



INSTITUTO
ESTATAL ELECTORAL
y de Participación Ciudadana de Oaxaca.

INFORME SEMANAL

Monitoreo general de espacios noticiosos en
radio y televisión para los cargos de

CONCEJALES A LOS AYUNTAMIENTOS

- **PERIODO DE INTERCAMPAÑA**

Del 30 de abril al 06 de mayo de 2018

- **PROCESO ELECTORAL ORDINARIO**

2017-2018



INFORME SEMANAL

Que presenta la empresa MASS Comunicación al Instituto Estatal Electoral y de Participación Ciudadana de Oaxaca en materia de **Monitoreo General de Espacios Noticiosos en Radio y Televisión para la fase de Intercampaña para los cargos de Concejales a los Ayuntamientos**, durante el Proceso Electoral Ordinario 2017-2018. Periodo del 30 de abril al 06 de Mayo de 2018.

El presente informe corresponde al análisis de las estaciones de radio y canales de televisión que se ubican en el Estado de Oaxaca.

monitoreoelectoral.com.mx

ÍNDICE

BALANCE GENERAL	6
Tiempo total en espacios noticiosos por Partidos políticos, coaliciones, candidaturas comunes o independientes y por actores políticos. <i>Radio y Televisión</i>	8
Espacios noticiosos por Partidos políticos, coaliciones y candidaturas comunes o Independientes. <i>Radio y Televisión</i>	9
Espacios noticiosos por Actores políticos. <i>Radio y Televisión</i>	10
Tiempo por Partidos políticos, coaliciones y candidaturas comunes o independientes. <i>Radio</i>	11
Tiempo por Partidos políticos, coaliciones y candidaturas comunes o independientes. <i>Televisión</i>	13
Tiempo por Actores políticos. <i>Radio</i>	14
Tiempo por Actores políticos. <i>Televisión</i>	18
ANÁLISIS POR VARIABLES	19
Género periodístico por Partidos políticos, coaliciones y candidaturas comunes o independientes. <i>Radio</i>	20
Género periodístico por Partidos políticos, coaliciones y candidaturas comunes o independientes. <i>Televisión</i>	22
Género periodístico por Actores políticos. <i>Radio</i>	23
Género periodístico por Actores políticos. <i>Televisión</i>	26
Valoración de la información por Partidos políticos, coaliciones y candidaturas comunes o independientes. <i>Radio</i>	27
Valoración de la información por Partidos políticos, coaliciones y candidaturas comunes o independientes. <i>Televisión</i>	29
Valoración de la información por Actores políticos. <i>Radio</i>	30

Valoración de la información por Actores políticos. <i>Televisión</i>	33
Recursos técnicos por Partidos políticos, coaliciones y candidaturas comunes o independientes. <i>Radio</i>	34
Recursos técnicos por Partidos políticos, coaliciones y candidaturas comunes o independientes. <i>Televisión</i>	36
Recursos técnicos por Actores políticos. <i>Radio</i>	37
Recursos técnicos por Actores políticos. <i>Televisión</i>	40
Importancia de las noticias. Jerarquización por Partidos políticos, coaliciones y candidaturas comunes o independientes. <i>Radio</i>	41
Importancia de las noticias. Jerarquización por Partidos políticos, coaliciones y candidaturas comunes o independientes. <i>Televisión</i>	43
Importancia de las noticias. Jerarquización por Actores políticos. <i>Radio</i>	44
Importancia de las noticias. Jerarquización por Actores políticos. <i>Televisión</i>	47
Importancia de las noticias. Segmento de tiempo en que aparecen por Partidos políticos, coaliciones y candidaturas comunes o independientes. <i>Radio</i>	49
Importancia de las noticias. Segmento de tiempo en que aparecen por Partidos políticos, coaliciones y candidaturas comunes o independientes. <i>Televisión</i>	51
Importancia de las noticias. Segmento de tiempo en que aparecen por Actores políticos. <i>Radio</i>	52
Importancia de las noticias. Segmento de tiempo en que aparecen por Actores políticos. <i>Televisión</i>	56
Información por Paridad de Género por Actores Políticos. <i>Radio</i>	58
Información por Paridad de Género por Actores Políticos. <i>Televisión</i>	61
Programa noticioso por Partidos políticos, coaliciones y candidaturas comunes o independientes. <i>Radio</i>	62
Programa noticioso por Partidos políticos, coaliciones y candidaturas comunes o independientes. <i>Televisión</i>	65
Programa noticioso por Actores Políticos. <i>Radio</i>	66
Programa noticioso por Actores Políticos. <i>Televisión</i>	71
Registro de encuestas o sondeos de opinión	73
ANEXOS Estaciones de Radio y de Televisión del Catálogo del INE objeto del monitoreo	74
Base de datos CD	80

ANÁLISIS GENERAL

BALANCE GENERAL

El presente informe corresponde al monitoreo semanal de espacios noticiosos de radio y televisión que se difunden en el estado de Oaxaca, para los cargos a Concejales a los Ayuntamientos, durante el periodo de Intercampaña, del Proceso Electoral Ordinario (PEO) 2017-2018, que comprende el periodo del 30 de abril al 6 de mayo de 2018.

Se revisaron y analizaron durante este periodo un total de 571 horas, 40 minutos de radio y televisión en todo el estado.

El **tiempo total** de espacios noticiosos de **radio y televisión** dedicado a partidos políticos, coaliciones, candidaturas comunes o candidaturas independientes y actores políticos fue de **3 horas, 15 minutos, 41 segundos** y un total de **120 menciones**.

El **Partido Revolucionario Institucional (PRI)** registró más tiempo y menciones en espacios noticiosos de **radio**, con 12 minutos, 14 segundos y 8 menciones.

Víctor Cruz Vásquez fue el actor político que registró más tiempo en espacios noticiosos de radio con 50 minutos, 31 segundos.

Saymi Pineda Velasco y **Víctor Cruz Vásquez** fueron los actores políticos que registraron más menciones en espacios noticiosos de radio con 20 cada uno.

Saymi Pineda Velasco fue la política que registró más tiempo en espacios noticiosos de televisión con 3 minutos, 3 segundos.

Hugo García Ríos fue el actor político que registró más menciones en espacios noticiosos de televisión con 5.

En materia de paridad de género en este periodo se registró información de **41** actores políticos en espacios noticiosos de radio, de los cuales **26** son **Hombres**, y **15** son **Mujeres**.

Estos datos muestran que la información y aparición de los hombres en espacios noticiosos de radio están muy por encima la de las mujeres.

Así mismo se registró información de **2 actores políticos transgénero**, en espacios noticiosos de radio, misma que forman parte de las estadísticas del género **Mujer**.

Saymi Pineda Velasco fue la **política** que registró más tiempo y menciones en espacios noticiosos de **radio** con 37 minutos, 15 segundos y 20 menciones.

Víctor Cruz Vásquez fue el **político** que registró más tiempo y menciones en espacios noticiosos de radio con 50 minutos, 31 segundos y 20 menciones.

Saymi Pineda Velasco fue la única **política** que registró tiempo y menciones en espacios noticiosos de televisión con 3 minutos, 3 segundos y 3 menciones.

Hugo García Ríos fue el **político** que registró más tiempo y menciones en espacios noticiosos de televisión con 55 segundos y 5 menciones.

BALANCE GENERAL

Libre Expresión (Huajuapán) fue el programa noticioso de **radio** que **más tiempo** otorgó al **PRI** con 8 minutos, 46 segundos.

Primer Contacto (Huajuapán) fue el programa noticioso de **radio** que **más menciones** otorgó al **PRI** con un total de 4.

Despertar Radio (Huatulco) fue el programa noticioso de **radio** que más tiempo otorgó al político **Giovanni González**, con 20 minutos, 57 segundos.

Despertar Radio (Huatulco) y **Oro Noticias** (Oaxaca), fueron los programas noticiosos de radio que más menciones otorgaron a actores políticos, registrando 4 para **Giovanni González**, 4 para **Samy Pineda Velasco** y 4 para **Víctor Cruz Vásquez**, respectivamente.

El **PRI** fue el partido político que registró más tiempo en radio en la variable de género periodístico **Entrevista** con 7 minutos, 56 segundos; y más piezas de monitoreo en el género periodístico **Nota Informativa**, con 7.

Víctor Cruz Vásquez fue el político que registró más tiempo en espacios noticiosos de radio, en el género periodístico **Entrevista** con 37 minutos, 42 segundos.

Saymi Pineda Velasco y **Víctor Cruz Vásquez** fueron los actores políticos que más piezas de monitoreo registraron en espacios noticiosos de radio, en el género periodístico **Nota informativa** con un total de 14 cada uno.

Saymi Pineda Velasco fue la política que registró más tiempo en espacios noticiosos de televisión, en el género periodístico **Nota Informativa** con 3 minutos, 3 segundos.

Hugo García Ríos fue el actor político que más piezas de monitoreo registró en espacios noticiosos de televisión, en el género periodístico **Nota informativa** con un total de 5.

El **PRI** fue el partido político que registró más tiempo y menciones en espacios noticiosos de **radio**, en la valoración de la información **Neutra** con 10 minutos, 2 segundos y 6 menciones.

Saymi Pineda Velasco fue la política que registró más tiempo y menciones en espacios noticioso de radio en la valoración de la información **Neutra**, con 23 minutos, 46 segundos y 15 menciones.

Saymi Pineda Velasco fue la política que registró más tiempo en espacios noticioso de televisión en la valoración de la información **Neutra**, con 3 minutos, 3 segundos.

Hugo García Ríos fue el actor político que registró más menciones en espacios noticiosos de televisión en la valoración de la información **Neutra**, con un total de 5.

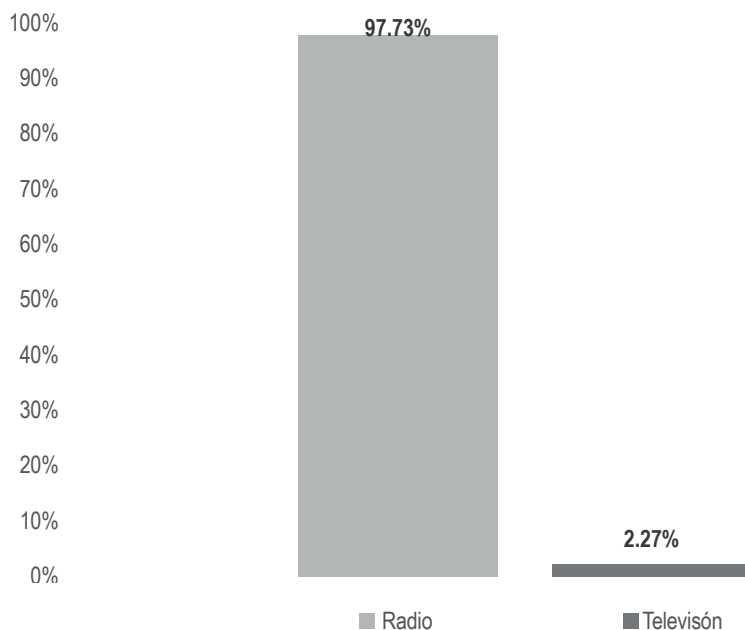
En este periodo no se registró encuesta o sondeo en relación a las precandidatas y precandidatos a Concejales a los Ayuntamientos.

Informe Semanal de Intercampaña de Concejales a los Ayuntamientos

Del 30 de abril al 06 de mayo de 2018

TIEMPO TOTAL EN ESPACIOS NOTICIOSOS POR PARTIDOS POLÍTICOS, COALICIONES, CANDIDATURAS COMUNES O INDEPENDIENTES Y POR ACTORES POLÍTICOS

RADIO Y TELEVISIÓN



El tiempo total en espacios noticiosos de radio y televisión dedicado al tema de partidos políticos, coaliciones, candidaturas comunes o independientes y actores políticos, fue de **3 horas, 15 minutos, 41 segundos**, de los cuales:

3 horas, 11 minutos, 15 segundos corresponden a **radio**; y 4 minutos, 26 segundos a **televisión**.

Se registraron un total de **120** menciones, de los cuales: 111 corresponden a radio y 9 a televisión.

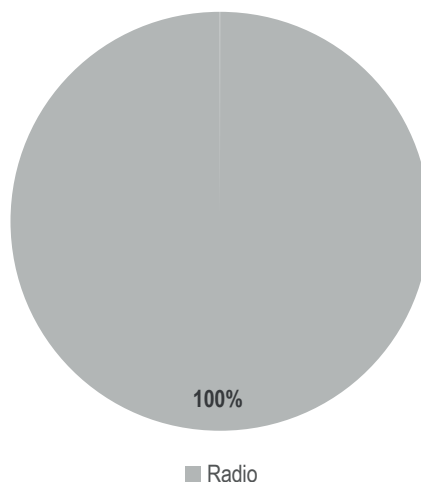
MONITOREO	PORCENTAJE	TIEMPO	MENCIONES
Radio	97.73%	03:11:15	111
Televisión	2.27%	00:04:26	9
TOTAL GENERAL	100%	03:15:41	120

Informe Semanal de Intercampaña de Concejales a los Ayuntamientos

Del 30 de abril al 06 de mayo de 2018

ESPACIOS NOTICIOSOS POR PARTIDOS POLÍTICOS, COALICIONES Y CANDIDATURAS COMUNES O INDEPENDIENTES

RADIO Y TELEVISIÓN



El tiempo total en espacios noticiosos de radio y televisión dedicado a partidos políticos, coaliciones y candidaturas comunes o independientes fue **37 minutos, 4 segundos**, los cuales corresponden en su totalidad a radio.

Se registraron **20** menciones las cuales corresponden en su totalidad a radio.

En este periodo no se registró tiempo ni menciones en programas noticiosos de televisión para partidos políticos, coaliciones y candidaturas comunes o independientes.

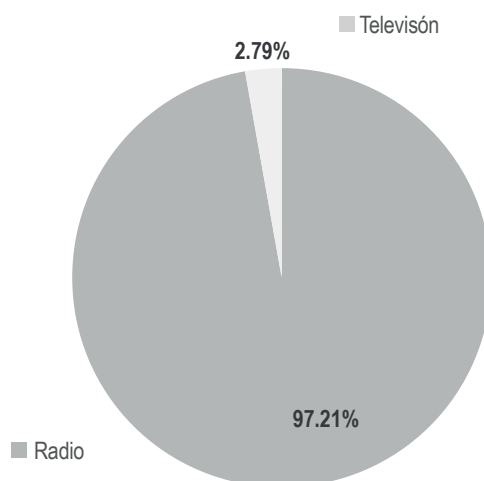
MONITOREO	PORCENTAJE	TIEMPO	MENCIONES
Radio	100%	00:37:04	20
Televisión		00:00:00	
TOTAL GENERAL	100%	00:37:04	20

Informe Semanal de Intercampaña de Concejales a los Ayuntamientos

Del 30 de abril al 06 de mayo de 2018

ESPACIOS NOTICIOSOS POR ACTORES POLÍTICOS

RADIO Y TELEVISIÓN



El tiempo total en espacios noticiosos de televisión dedicado a actores políticos fue de **2 horas, 38 minutos, 37 segundos**; de los cuales:

2 horas, 34 minutos, 11 segundos corresponden a **radio**; y 4 minutos, 26 segundos a **televisión**.

Se registraron un total de **100** menciones, de las cuales: 91 corresponden a radio y 9 televisión.

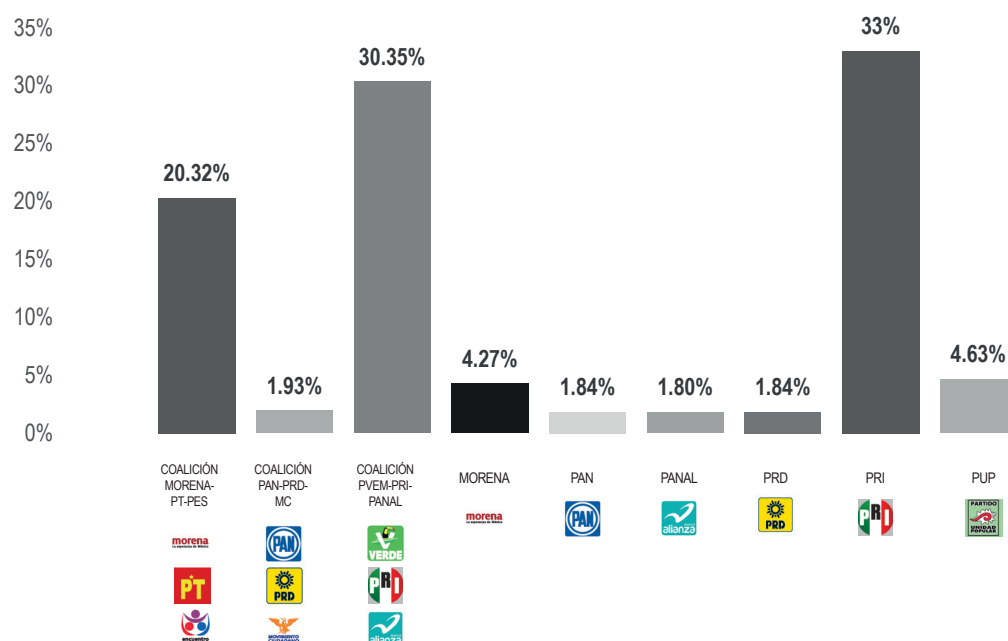
MONITOREO	PORCENTAJE	TIEMPO	MENCIONES
Radio	97.21%	02:34:11	91
Televisión	2.79%	00:04:26	9
TOTAL GENERAL	100%	02:38:37	100

Informe Semanal de Intercampaña de Concejales a los Ayuntamientos

Del 30 de abril al 06 de mayo de 2018

TIEMPO POR PARTIDOS POLÍTICOS, COALICIONES Y CANDIDATURAS COMUNES O INDEPENDIENTES

RADIO



El tiempo total en espacios noticiosos de radio dedicado a partidos políticos, coaliciones y candidaturas comunes o independientes fue de **37 minutos, 4 segundos**, de los cuales los partidos políticos o coaliciones con más tiempo fueron:

Partido Revolucionario Institucional (PRI) con 12 minutos, 14 segundos; **Coalición PVEM-PRI-PANAL 'Todos por Oaxaca'** con 11 minutos, 15 segundos; y coalición **MORENA-PT-PES 'Juntos Haremos Historia'** con 7 minutos, 32 segundos.

Se registraron un total de **20** menciones, los partidos políticos o coaliciones con más tiempo fueron:

Partido Revolucionario Institucional (PRI) con 8; partido **Movimiento de Regeneración Nacional (MORENA)** con 3; **Coalición MORENA-PT-PES 'Juntos Haremos Historia'** y **Coalición PVEM-PRI-PANAL 'Todos por Oaxaca'** y con 2 cada una.

El **Partido Revolucionario Institucional (PRI)** fue quien registró más tiempo y menciones en programas noticiosos de radio con 12 minutos, 14 segundos y 8 menciones.

*La información detallada de esta variable podrá consultarse en la tabla, misma que incluye partidos políticos, coaliciones, candidaturas independientes, porcentajes, tiempos y menciones.

Informe Semanal de Intercampaña de Concejales a los Ayuntamientos

Del 30 de abril al 06 de mayo de 2018

TIEMPO POR PARTIDOS POLÍTICOS, COALICIONES Y CANDIDATURAS COMUNES O INDEPENDIENTES

RADIO



PARTIDO POLÍTICO, COALICIÓN O CANDIDATURA COMÚN	PORCENTAJE	TIEMPO	MENCIONES
COALICIÓN MORENA-PT-PES	20.32%	00:07:32	2
COALICIÓN PAN-PRD-MC	1.93%	00:00:43	1
COALICIÓN PVEM-PRI-PANAL	30.35%	00:11:15	2
MORENA	4.27%	00:01:35	3
PAN	1.84%	00:00:41	1
PANAL	1.80%	00:00:40	1
PRD	1.84%	00:00:41	1
PRI	33.00%	00:12:14	8
PUP	4.63%	00:01:43	1
TOTAL GENERAL	100%	00:37:04	20

Informe Semanal de Intercampaña de Concejales a los Ayuntamientos

Del 30 de abril al 06 de mayo de 2018

TIEMPO POR PARTIDOS POLÍTICOS, COALICIONES Y CANDIDATURAS COMUNES O INDEPENDIENTES

TELEVISIÓN



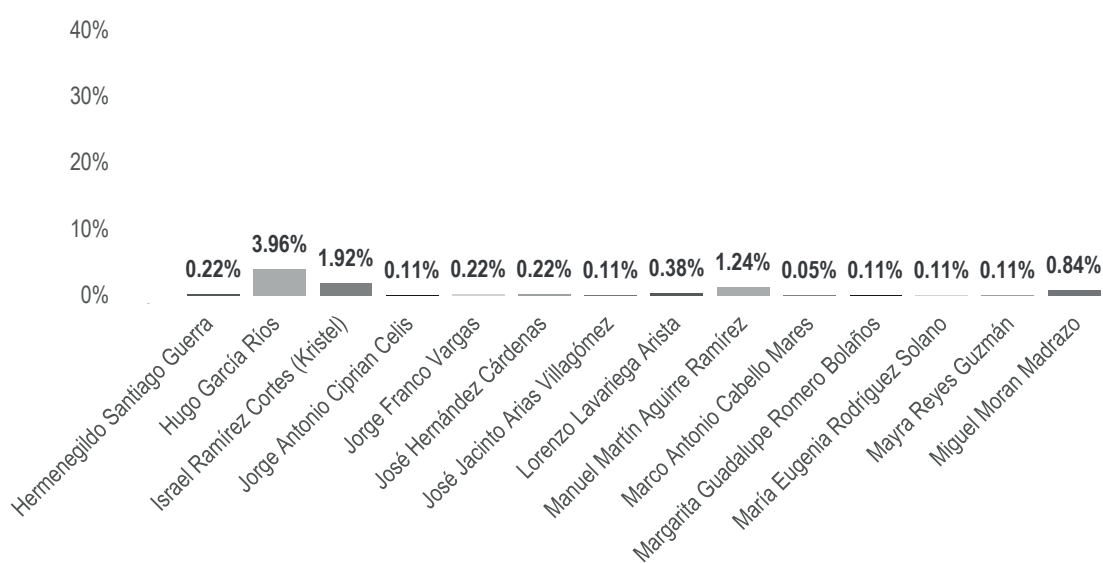
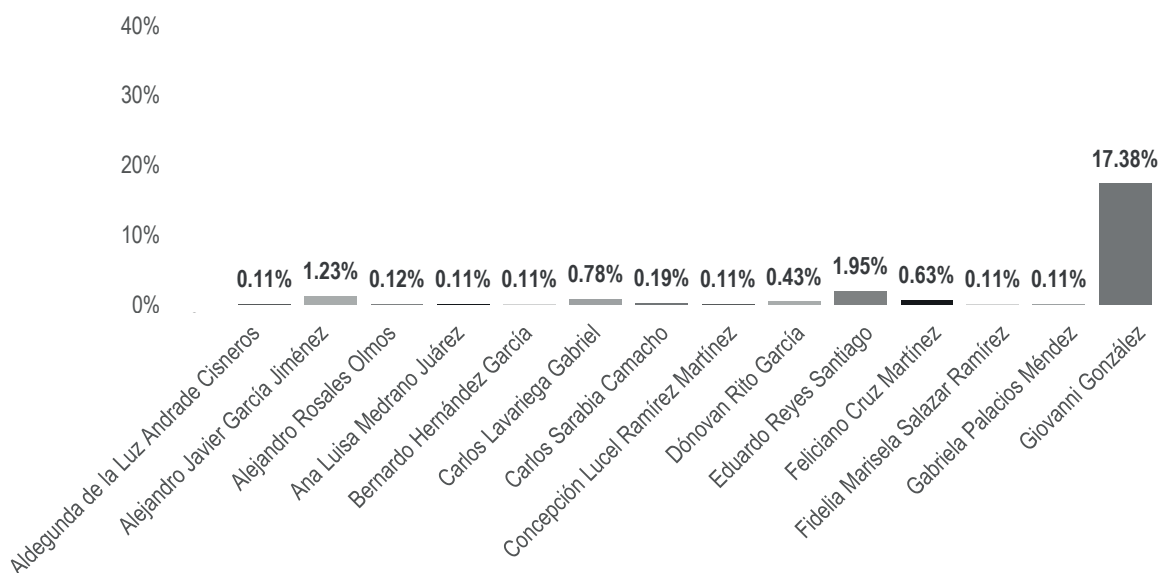
**En este periodo no se registró tiempo ni menciones en programas noticiosos de televisión para partidos políticos, coaliciones y candidaturas comunes o independientes.*

Informe Semanal de Intercampaña de Concejales a los Ayuntamientos

Del 30 de abril al 06 de mayo de 2018

TIEMPO POR ACTORES POLÍTICOS

RADIO

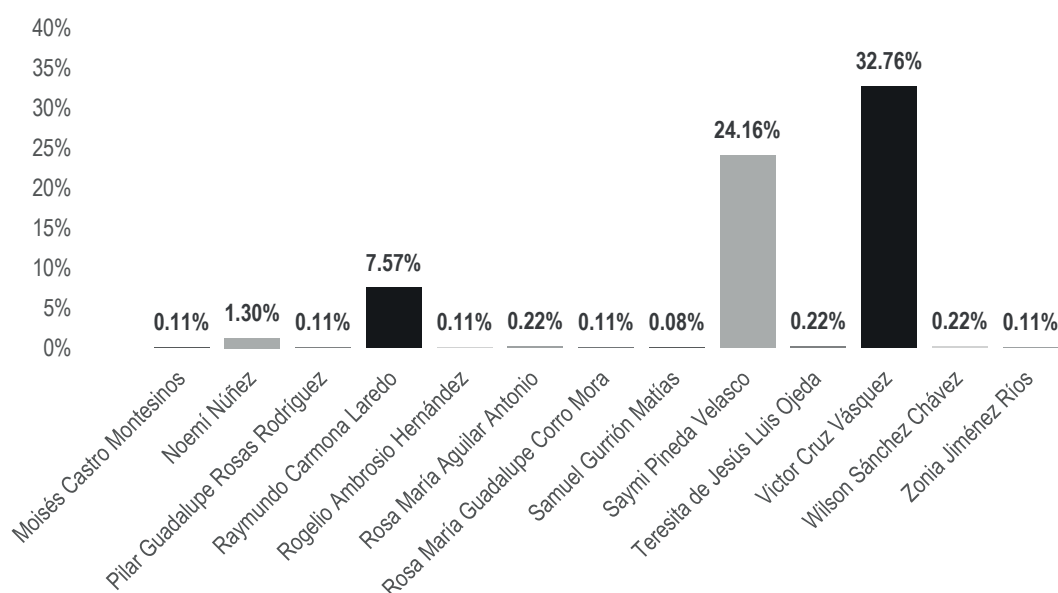


Informe Semanal de Intercampaña de Concejales a los Ayuntamientos

Del 30 de abril al 06 de mayo de 2018

TIEMPO POR ACTORES POLÍTICOS

RADIO



El tiempo total en espacios noticiosos de radio dedicado a actores políticos fue de **2 horas, 34 minutos, 11 segundos**, de los cuales los actores políticos con más tiempo fueron:

Víctor Cruz Vásquez con 50 minutos, 31 segundos; **Saymi Pineda Velasco** con 37 minutos, 15 segundos, y **Giovanni González** con 26 minutos, 48 segundos.

Se registró un total de **91** menciones, de las cuales los actores políticos con más menciones fueron:

Saymi Pineda Velasco y **Víctor Cruz Vásquez** con 20 cada uno; y **Giovanni González** con 8.

Víctor Cruz Vásquez fue el actor político que registró **más tiempo** en espacios noticiosos de radio con 50 minutos, 31 segundos.

Saymi Pineda Velasco y **Víctor Cruz Vásquez** fueron los actores políticos que registraron más menciones en espacios noticiosos de radio con 20 cada uno.

*La información detallada de esta variable podrá consultarse en la tabla, misma que incluye actores políticos, porcentajes, tiempos y menciones.

Informe Semanal de Intercampaña de Concejales a los Ayuntamientos

Del 30 de abril al 06 de mayo de 2018

TIEMPO POR ACTORES POLÍTICOS

RADIO



ACTOR POLÍTICO	PORCENTAJE	TIEMPO	MENCIONES
Aldegunda de la Luz Andrade Cisneros	0.11%	00:00:10	1
Alejandro Javier García Jiménez	1.23%	00:01:54	1
Alejandro Rosales Olmos	0.12%	00:00:11	1
Ana Luisa Medrano Juárez	0.11%	00:00:10	1
Bernardo Hernández García	0.11%	00:00:10	1
Carlos Lavariega Gabriel	0.78%	00:01:12	2
Carlos Sarabia Camacho	0.19%	00:00:18	1
Concepción Lucel Ramírez Martínez	0.11%	00:00:10	1
Dónovan Rito García	0.43%	00:00:40	1
Eduardo Reyes Santiago	1.95%	00:03:00	1
Feliciano Cruz Martínez	0.63%	00:00:58	1
Fidelia Marisela Salazar Ramírez	0.11%	00:00:10	1
Gabriela Palacios Méndez	0.11%	00:00:10	1
Giovanni González	17.38%	00:26:48	8
Hermenegildo Santiago Guerra	0.22%	00:00:20	1
Hugo García Ríos	3.96%	00:06:06	5
Israel Ramírez Cortes (Kristel)	1.92%	00:02:58	1
Jorge Antonio Ciprian Celis	0.11%	00:00:10	1
Jorge Franco Vargas	0.22%	00:00:20	1
José Hernández Cárdenas	0.22%	00:00:20	1
José Jacinto Arias Villagómez	0.11%	00:00:10	1
Lorenzo Lavariega Arista	0.38%	00:00:35	1
Manuel Martín Aguirre Ramírez	1.24%	00:01:55	1
Marco Antonio Cabello Mares	0.05%	00:00:05	1
Margarita Guadalupe Romero Bolaños	0.11%	00:00:10	1
María Eugenia Rodríguez Solano	0.11%	00:00:10	1
Mayra Reyes Guzmán	0.11%	00:00:10	1
Miguel Moran Madrazo	0.84%	00:01:18	1
Moisés Castro Montesinos	0.11%	00:00:10	1

Informe Semanal de Intercampaña de Concejales a los Ayuntamientos

Del 30 de abril al 06 de mayo de 2018

TIEMPO POR ACTORES POLÍTICOS

RADIO



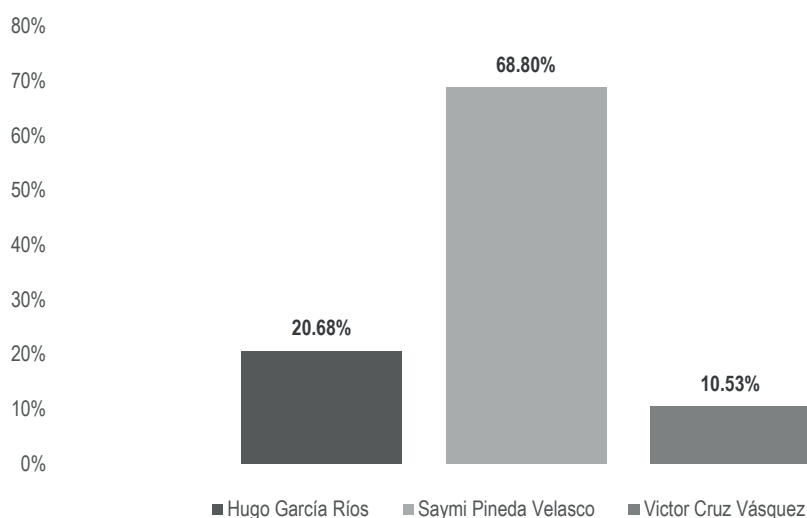
ACTOR POLÍTICO	PORCENTAJE	TIEMPO	MENCIONES
Noemí Núñez	1.30%	00:02:00	1
Pilar Guadalupe Rosas Rodríguez	0.11%	00:00:10	1
Raymundo Carmona Laredo	7.57%	00:11:40	1
Rogelio Ambrosio Hernández	0.11%	00:00:10	1
Rosa María Aguilar Antonio	0.22%	00:00:20	1
Rosa María Guadalupe Corro Mora	0.11%	00:00:10	1
Samuel Gurrión Matías	0.08%	00:00:07	1
Saymi Pineda Velasco	24.16%	00:37:15	20
Teresita de Jesús Luis Ojeda	0.22%	00:00:20	1
Victor Cruz Vásquez	32.76%	00:50:31	20
Wilson Sánchez Chávez	0.22%	00:00:20	1
Zonia Jiménez Ríos	0.11%	00:00:10	1
TOTAL GENERAL	100%	02:34:11	91

Informe Semanal de Intercampaña de Concejales a los Ayuntamientos

Del 30 de abril al 06 de mayo de 2018

TIEMPO POR ACTORES POLÍTICOS

TELEVISIÓN



El tiempo total en espacios noticiosos de televisión dedicado a actores políticos fue de 4 minutos, 26 segundos, de los cuales los actores con más tiempo fueron:

Saymi Pineda Velasco con 3 minutos, 3 segundos; **Hugo García Ríos** con 55 segundos; y **Víctor Cruz Vásquez** con 28 segundos.

Se registró un total de 9 menciones, de las cuales los actores con menciones fueron:

Hugo García Ríos con 5; **Saymi Pineda Velasco** con 3; y **Víctor Cruz Vásquez** con 1.

Saymi Pineda Velasco fue la política que registró más tiempo en espacios noticiosos de televisión con 3 minutos, 3 segundos.

Hugo García Ríos fue el actor político que registró más menciones en espacios noticiosos de televisión con 5.

ACTOR POLÍTICO	PORCENTAJE	TIEMPO	MENCIONES
Hugo García Ríos	20.68%	00:00:55	5
Saymi Pineda Velasco	68.80%	00:03:03	3
Víctor Cruz Vásquez	10.53%	00:00:28	1
TOTAL GENERAL	100%	00:04:26	9

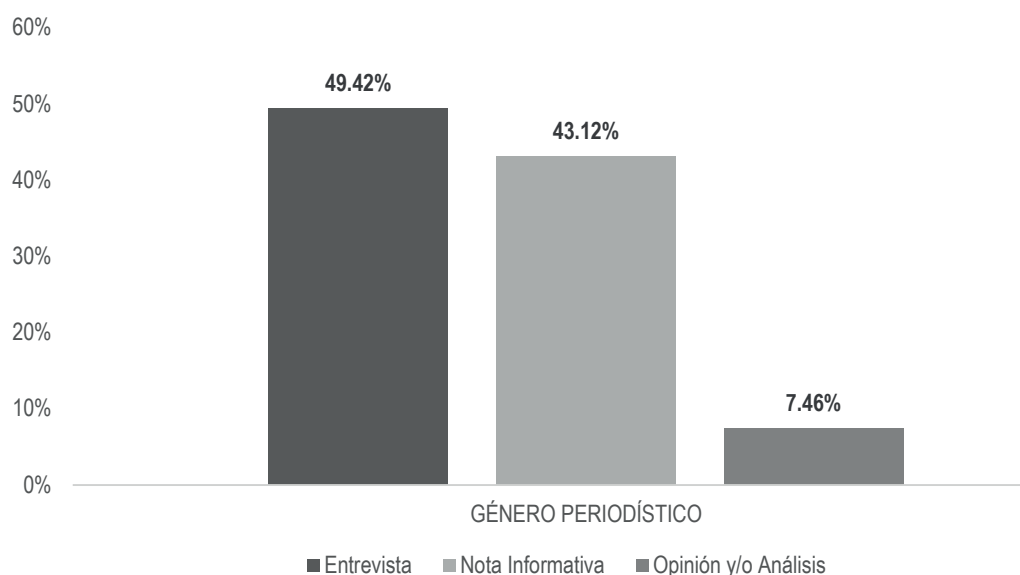
ANÁLISIS POR VARIABLES

Informe Semanal de Intercampaña de Concejales a los Ayuntamientos

Del 30 de abril al 06 de mayo de 2018

GÉNERO PERIODÍSTICO POR PARTIDOS POLÍTICOS, COALICIONES Y CANDIDATURAS COMUNES O INDEPENDIENTES

RADIO



El tiempo total en espacios noticiosos de radio dedicado a partidos políticos, coaliciones y candidaturas comunes o independientes fue de **37 minutos, 4 segundos**, de los cuales:

18 minutos, 19 segundos corresponden al género periodístico **Entrevista**; 15 minutos, 59 segundos a **Nota Informativa**; y 2 minutos, 46 segundos a **Opinión y/o Análisis**.

Se registraron un total de **20** piezas de monitoreo, de las cuales:

13 corresponden al género periodístico **Nota Informativa**; 4 a **Opinión y/o Análisis**; y 3 a **Entrevista**.

El **PRI** fue el partido político que registró más tiempo y piezas de monitoreo en esta variable con 7 minutos, 56 segundos, en el género periodístico **Entrevista**; y 7 piezas en **Nota Informativa**.

Informe Semanal de Intercampaña de Concejales a los Ayuntamientos

Del 30 de abril al 06 de mayo de 2018

GÉNERO PERIODÍSTICO POR PARTIDOS POLÍTICOS, COALICIONES Y CANDIDATURAS COMUNES O INDEPENDIENTES

RADIO



GÉNERO PERIODÍSTICO	PORCENTAJE	TIEMPO	PIEZA MONITOREO
Entrevista	49.42%	00:18:19	3
COALICIÓN MORENA-PT-PES	17.90%	00:06:38	1
COALICIÓN PVEM-PRI-PANAL	10.12%	00:03:45	1
PRI	21.40%	00:07:56	1
Nota Informativa	43.12%	00:15:59	13
COALICIÓN MORENA-PT-PES	2.43%	00:00:54	1
COALICIÓN PVEM-PRI-PANAL	20.23%	00:07:30	1
MORENA	2.43%	00:00:54	2
PANAL	1.80%	00:00:40	1
PRI	11.60%	00:04:18	7
PUP	4.63%	00:01:43	1
Opinión y/o Análisis	7.46%	00:02:46	4
COALICIÓN PAN-PRD-MC	1.93%	00:00:43	1
MORENA	1.84%	00:00:41	1
PAN	1.84%	00:00:41	1
PRD	1.84%	00:00:41	1
TOTAL GENERAL	100%	00:37:04	20

Informe Semanal de Intercampaña de Concejales a los Ayuntamientos

Del 30 de abril al 06 de mayo de 2018

GÉNERO PERIODÍSTICO POR PARTIDOS POLÍTICOS, COALICIONES Y CANDIDATURAS COMUNES O INDEPENDIENTES

TELEVISIÓN



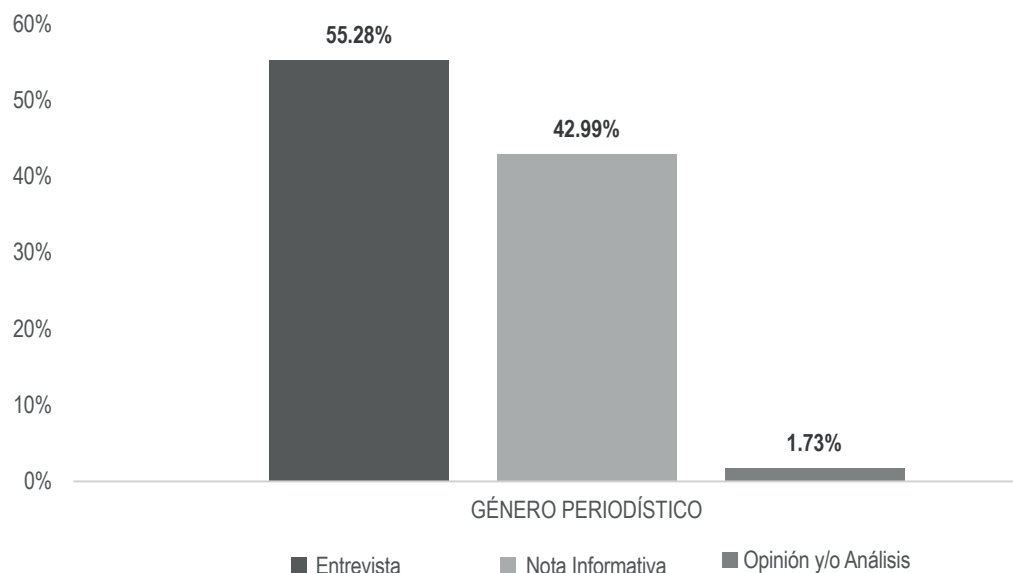
**En este periodo no se registró tiempo ni menciones en programas noticiosos de televisión para partidos políticos, coaliciones y candidaturas comunes o independientes.*

Informe Semanal de Intercampaña de Concejales a los Ayuntamientos

Del 30 de abril al 06 de mayo de 2018

GÉNERO PERIODÍSTICO POR ACTORES POLÍTICOS

RADIO



El tiempo total en espacios noticiosos de radio dedicado a actores políticos fue de **2 horas, 34 minutos, 11 segundos**, de los cuales:

1 hora, 25 minutos, 14 segundos corresponden al género periodístico **Entrevista**; 1 hora, 6 minutos, 17 segundos a **Nota Informativa**; y 2 minutos, 40 segundos a **Opinión y/o Análisis**.

Se registró un total de **91** piezas de monitoreo, de las cuales:

72 corresponden al género periodístico **Nota Informativa**; 17 a **Entrevista**; y 2 a Opinión y/o Análisis.

Víctor Cruz Vásquez fue el actor político que registró más tiempo en esta variable con 37 minutos, 42 segundos en el género periodístico **Entrevista**.

Saymi Pineda Velasco y **Víctor Cruz Vásquez** fueron los actores políticos que registraron más piezas de monitoreo en esta variable con 14 cada uno, en el género periodístico **Nota Informativa**.

*La información detallada de esta variable podrá consultarse en la tabla, misma que incluye actores políticos, porcentajes, tiempos y piezas de monitoreo.

Informe Semanal de Intercampaña de Concejales a los Ayuntamientos

Del 30 de abril al 06 de mayo de 2018

GÉNERO PERIODÍSTICO POR ACTORES POLÍTICOS

RADIO



GÉNERO PERIODÍSTICO	PORCENTAJE	TIEMPO	PIEZA MONITOREO
Entrevista	55.28%	01:25:14	17
Eduardo Reyes Santiago	1.95%	00:03:00	1
Feliciano Cruz Martínez	0.63%	00:00:58	1
Giovanni González	4.29%	00:06:37	2
Raymundo Carmona Laredo	7.57%	00:11:40	1
Saymi Pineda Velasco	16.40%	00:25:17	6
Victor Cruz Vásquez	24.45%	00:37:42	6
Nota Informativa	42.99%	01:06:17	72
Aldegunda de la Luz Andrade Cisneros	0.11%	00:00:10	1
Alejandro Javier García Jiménez	1.23%	00:01:54	1
Alejandro Rosales Olmos	0.12%	00:00:11	1
Ana Luisa Medrano Juárez	0.11%	00:00:10	1
Bernardo Hernández García	0.11%	00:00:10	1
Carlos Lavariega Gabriel	0.78%	00:01:12	2
Carlos Sarabia Camacho	0.19%	00:00:18	1
Concepción Lucel Ramírez Martínez	0.11%	00:00:10	1
Fidelia Marisela Salazar Ramírez	0.11%	00:00:10	1
Gabriela Palacios Méndez	0.11%	00:00:10	1
Giovanni González	13.09%	00:20:11	6
Hermenegildo Santiago Guerra	0.22%	00:00:20	1
Hugo García Ríos	3.96%	00:06:06	5
Israel Ramírez Cortes (Kristel)	1.92%	00:02:58	1
Jorge Antonio Ciprian Celis	0.11%	00:00:10	1
Jorge Franco Vargas	0.22%	00:00:20	1
José Hernández Cárdenas	0.22%	00:00:20	1
José Jacinto Arias Villagómez	0.11%	00:00:10	1
Lorenzo Lavariega Arista	0.38%	00:00:35	1
Manuel Martín Aguirre Ramírez	1.24%	00:01:55	1
Marco Antonio Cabello Mares	0.05%	00:00:05	1
Margarita Guadalupe Romero Bolaños	0.11%	00:00:10	1

Informe Semanal de Intercampaña de Concejales a los Ayuntamientos

Del 30 de abril al 06 de mayo de 2018

GÉNERO PERIODÍSTICO POR ACTORES POLÍTICOS

RADIO



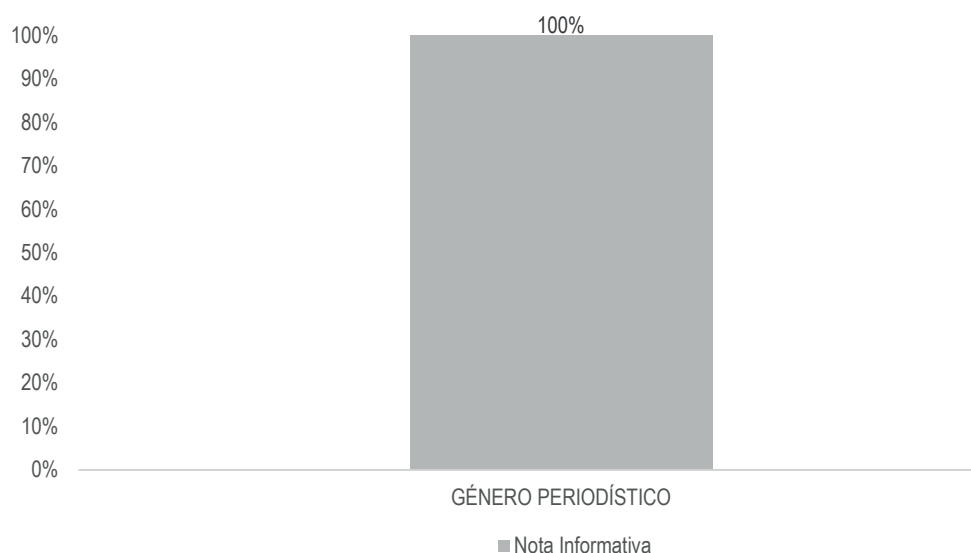
GÉNERO PERIODÍSTICO	PORCENTAJE	TIEMPO	PIEZA MONITOREO
María Eugenia Rodríguez Solano	0.11%	00:00:10	1
Mayra Reyes Guzmán	0.11%	00:00:10	1
Miguel Moran Madrazo	0.84%	00:01:18	1
Moisés Castro Montesinos	0.11%	00:00:10	1
Pilar Guadalupe Rosas Rodríguez	0.11%	00:00:10	1
Rogelio Ambrosio Hernández	0.11%	00:00:10	1
Rosa María Aguilar Antonio	0.22%	00:00:20	1
Rosa María Guadalupe Corro Mora	0.11%	00:00:10	1
Samuel Gurrión Matías	0.08%	00:00:07	1
Saymi Pineda Velasco	7.76%	00:11:58	14
Teresita de Jesús Luis Ojeda	0.22%	00:00:20	1
Victor Cruz Vásquez	8.31%	00:12:49	14
Wilson Sánchez Chávez	0.22%	00:00:20	1
Zonia Jiménez Ríos	0.11%	00:00:10	1
Opinión y/o Análisis	1.73%	00:02:40	2
Dónovan Rito García	0.43%	00:00:40	1
Noemí Núñez	1.30%	00:02:00	1
TOTAL GENERAL	100%	02:34:11	91

Informe Semanal de Intercampaña de Concejales a los Ayuntamientos

Del 30 de abril al 06 de mayo de 2018

GÉNERO PERIODÍSTICO POR ACTORES POLÍTICOS

TELEVISIÓN



El tiempo total en espacios noticiosos de televisión dedicado a actores políticos fue de 4 minutos, 26 segundos, los cuales corresponden en su totalidad al género periodístico **Nota Informativa**.

Se registró un total de 9 piezas de monitoreo, las cuales corresponden en su totalidad al género periodístico **Nota Informativa**.

Saymi Pineda Velasco fue la política que registró más tiempo en esta variable con 3 minutos, 3 segundos en el género periodístico **Nota Informativa**.

Hugo García Ríos fue el actor político que registró más piezas de monitoreo en esta variable con 5, en el género periodístico **Nota Informativa**.

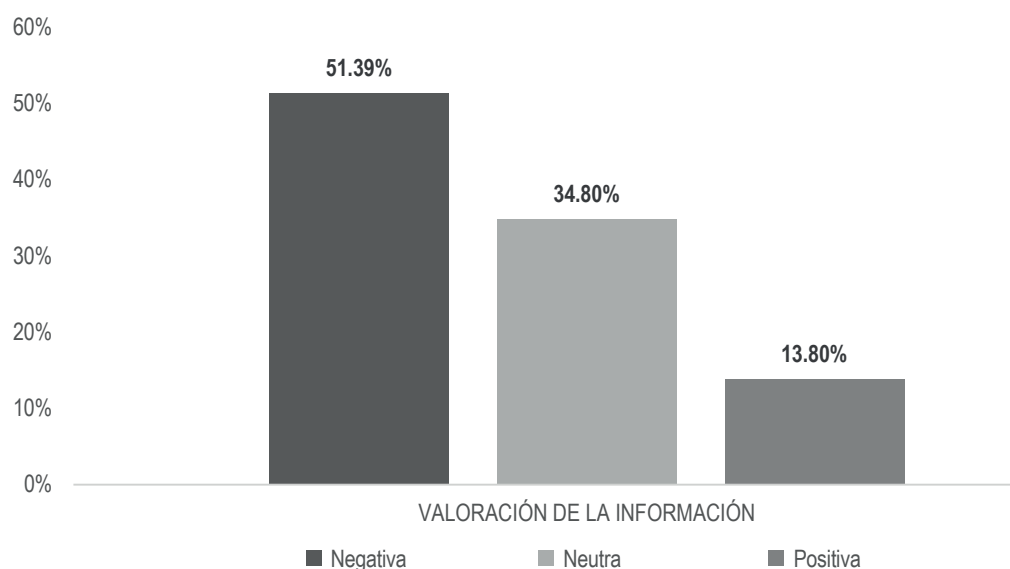
GÉNERO PERIODÍSTICO	PORCENTAJE	TIEMPO	PIEZA MONITOREO
Nota Informativa	100%	00:04:26	9
Hugo García Ríos	20.68%	00:00:55	5
Saymi Pineda Velasco	68.80%	00:03:03	3
Victor Cruz Vásquez	10.53%	00:00:28	1
TOTAL GENERAL	100%	00:04:26	9

Informe Semanal de Intercampaña de Concejales a los Ayuntamientos

Del 30 de abril al 06 de mayo de 2018

VALORACIÓN DE LA INFORMACIÓN POR PARTIDOS POLÍTICOS, COALICIONES Y CANDIDATURAS COMUNES O INDEPENDIENTES

RADIO



El tiempo total en espacios noticiosos de radio dedicado a partidos políticos, coaliciones y candidaturas comunes o independientes fue de **37 minutos, 4 segundos**, de los cuales:

19 minutos, 3 segundos corresponden a la valoración de información **Negativa**; 12 minutos 54 segundos a **Neutra**; y 5 minutos, 7 segundos a **Positiva**.

Se registraron un total de **20** menciones, de las cuales:

9 corresponden a la valoración de información **Negativa**; 9 a **Neutra**; y 2 a **Positiva**.

El **PRI** fue el partido político que registró más tiempo y menciones en esta variable, con 10 minutos, 2 segundos y 6 menciones en la valoración de la información **Neutra**.

*La información detallada de esta variable podrá consultarse en la tabla, misma que incluye partidos políticos, coaliciones y candidaturas comunes o independientes, porcentajes, tiempos y menciones.

Informe Semanal de Intercampaña de Concejales a los Ayuntamientos

Del 30 de abril al 06 de mayo de 2018

VALORACIÓN DE LA INFORMACIÓN POR PARTIDOS POLITICOS, COALICIONES Y CANDIDATURAS COMUNES O INDEPENDIENTES

RADIO



VALORACIÓN DE LA INFORMACIÓN	PORCENTAJE	TIEMPO	MENCIONES
Negativa	51.39%	00:19:03	9
COALICIÓN MORENA-PT-PES	20.32%	00:07:32	2
COALICIÓN PAN-PRD-MC	1.93%	00:00:43	1
COALICIÓN PVEM-PRI-PANAL	20.23%	00:07:30	1
MORENA	2.97%	00:01:06	2
PAN	1.84%	00:00:41	1
PRD	1.84%	00:00:41	1
PRI	2.25%	00:00:50	1
Neutra	34.80%	00:12:54	9
MORENA	1.30%	00:00:29	1
PANAL	1.80%	00:00:40	1
PRI	27.07%	00:10:02	6
PUP	4.63%	00:01:43	1
Positiva	13.80%	00:05:07	2
COALICIÓN PVEM-PRI-PANAL	10.12%	00:03:45	1
PRI	3.69%	00:01:22	1
TOTAL GENERAL	100%	00:37:04	20

Informe Semanal de Intercampaña de Concejales a los Ayuntamientos

Del 30 de abril al 06 de mayo de 2018

VALORACIÓN DE LA INFORMACIÓN POR PARTIDOS POLÍTICOS, COALICIONES Y CANDIDATURAS COMUNES O INDEPENDIENTES

TELEVISIÓN



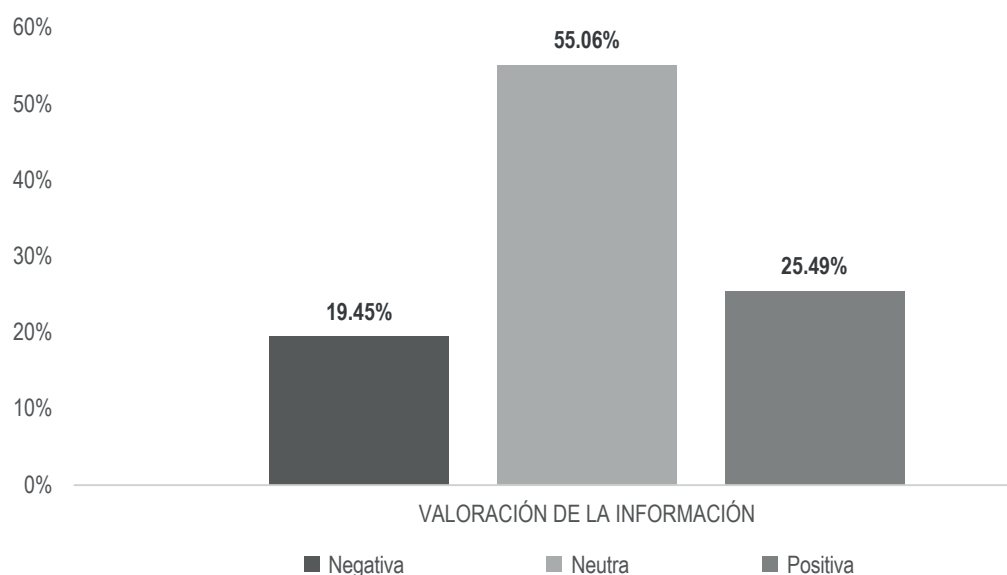
**En este periodo no se registró tiempo ni menciones en programas noticiosos de televisión para partidos políticos, coaliciones y candidaturas comunes o independientes.*

Informe Semanal de Intercampaña de Concejales a los Ayuntamientos

Del 30 de abril al 06 de mayo de 2018

VALORACIÓN DE LA INFORMACIÓN POR ACTORES POLÍTICOS

RADIO



El tiempo total en espacios noticiosos de radio dedicado a actores políticos fue de **2 horas, 34 minutos, 11 segundos**, de los cuales:

1 horas, 24 minutos, 54 segundos corresponden a la valoración de la información **Neutra**; 39 minutos, 18 segundos a **Positiva**, y 29 minutos, 59 segundos a **Negativa**.

Se registraron un total de **91** menciones de las cuales:

60 corresponden a la valoración de la información **Neutra**, 23 a **Negativa** y 8 a **Positiva**.

Saymi Pineda Velasco fue la política que registró más tiempo y menciones en esta variable en la valoración de la información **Neutra**, con 23 minutos, 46 segundos y 15 menciones.

*La información detallada de esta variable podrá consultarse en la tabla, misma que incluye actores políticos, porcentajes, tiempos y menciones.

Informe Semanal de Intercampaña de Concejales a los Ayuntamientos

Del 30 de abril al 06 de mayo de 2018

VALORACIÓN DE LA INFORMACIÓN POR ACTORES POLÍTICOS

RADIO



VALORACIÓN DE LA INFORMACIÓN	PORCENTAJE	TIEMPO	MENCIONES
Negativa	19.45%	00:29:59	23
Alejandro Javier García Jiménez	1.23%	00:01:54	1
Alejandro Rosales Olmos	0.12%	00:00:11	1
Hugo García Ríos	0.78%	00:01:12	1
Jorge Franco Vargas	0.22%	00:00:20	1
Noemí Núñez	1.30%	00:02:00	1
Samuel Gurrión Matías	0.08%	00:00:07	1
Saymi Pineda Velasco	2.54%	00:03:55	3
Victor Cruz Vásquez	12.97%	00:20:00	13
Wilson Sánchez Chávez	0.22%	00:00:20	1
Neutra	55.06%	01:24:54	60
Aldegunda de la Luz Andrade Cisneros	0.11%	00:00:10	1
Ana Luisa Medrano Juárez	0.11%	00:00:10	1
Bernardo Hernández García	0.11%	00:00:10	1
Carlos Lavariega Gabriel	0.78%	00:01:12	2
Carlos Sarabia Camacho	0.19%	00:00:18	1
Concepción Lucel Ramírez Martínez	0.11%	00:00:10	1
Feliciano Cruz Martínez	0.63%	00:00:58	1
Fidelia Marisela Salazar Ramírez	0.11%	00:00:10	1
Gabriela Palacios Méndez	0.11%	00:00:10	1
Giovanni González	14.95%	00:23:03	6
Hermenegildo Santiago Guerra	0.22%	00:00:20	1
Hugo García Ríos	3.18%	00:04:54	4
Israel Ramírez Cortes (Kristel)	1.92%	00:02:58	1
Jorge Antonio Ciprian Celis	0.11%	00:00:10	1
José Hernández Cárdenas	0.22%	00:00:20	1
José Jacinto Arias Villagómez	0.11%	00:00:10	1
Lorenzo Lavariega Arista	0.38%	00:00:35	1
Manuel Martín Aguirre Ramírez	1.24%	00:01:55	1
Marco Antonio Cabello Mares	0.05%	00:00:05	1
Margarita Guadalupe Romero Bolaños	0.11%	00:00:10	1

Informe Semanal de Intercampaña de Concejales a los Ayuntamientos

Del 30 de abril al 06 de mayo de 2018

VALORACIÓN DE LA INFORMACIÓN POR ACTORES POLÍTICOS

RADIO



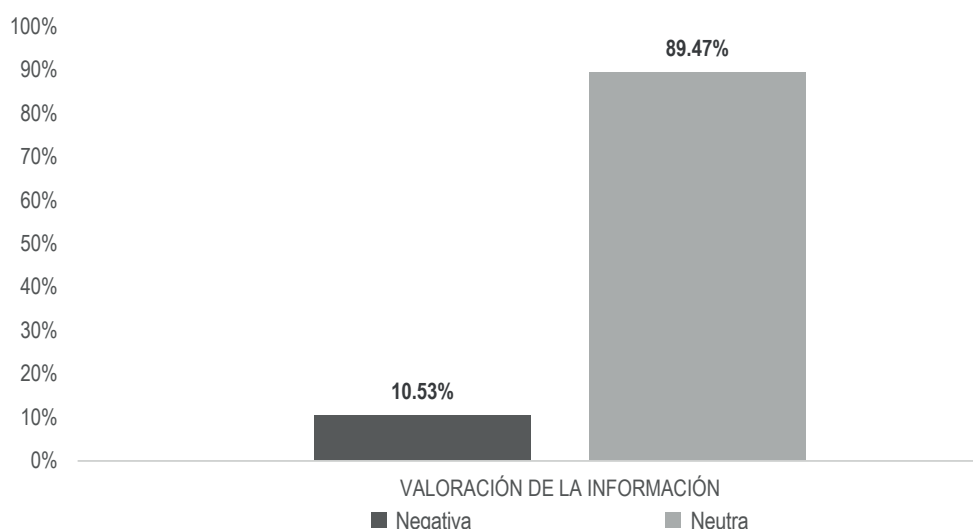
VALORACIÓN DE LA INFORMACIÓN	PORCENTAJE	TIEMPO	MENCIONES
María Eugenia Rodríguez Solano	0.11%	00:00:10	1
Mayra Reyes Guzmán	0.11%	00:00:10	1
Miguel Moran Madrazo	0.84%	00:01:18	1
Moisés Castro Montesinos	0.11%	00:00:10	1
Pilar Guadalupe Rosas Rodríguez	0.11%	00:00:10	1
Rogelio Ambrosio Hernández	0.11%	00:00:10	1
Rosa María Aguilar Antonio	0.22%	00:00:20	1
Rosa María Guadalupe Corro Mora	0.11%	00:00:10	1
Saymi Pineda Velasco	15.41%	00:23:46	15
Teresita de Jesús Luis Ojeda	0.22%	00:00:20	1
Víctor Cruz Vásquez	12.89%	00:19:52	6
Zonia Jiménez Ríos	0.11%	00:00:10	1
Positiva	25.49%	00:39:18	8
Dónovan Rito García	0.43%	00:00:40	1
Eduardo Reyes Santiago	1.95%	00:03:00	1
Giovanni González	2.43%	00:03:45	2
Raymundo Carmona Laredo	7.57%	00:11:40	1
Saymi Pineda Velasco	6.20%	00:09:34	2
Víctor Cruz Vásquez	6.91%	00:10:39	1
TOTAL GENERAL	100%	02:34:11	91

Informe Semanal de Intercampaña de Concejales a los Ayuntamientos

Del 30 de abril al 06 de mayo de 2018

VALORACIÓN DE LA INFORMACIÓN POR ACTORES POLÍTICOS.

TELEVISIÓN



El tiempo total en espacios noticiosos de televisión dedicado a actores políticos fue de **4 minutos, 26 segundos**, de los cuales:

3 minutos, 58 segundos corresponden a la valoración de la información **Neutra**; y 28 segundos a **Negativa**.

Se registró un total de 9 menciones, de las cuales, 8 corresponden a la valoración de la información **Neutra**; y 1 a **Negativa**.

Saymi Pineda Velasco fue la política que registró más tiempo en esta variable con 3 minutos, 3 segundos en la valoración de la información **Neutra**.

Hugo García Ríos fue el actor político que registró más menciones en esta variable con 5, en la valoración de la información **Neutra**.

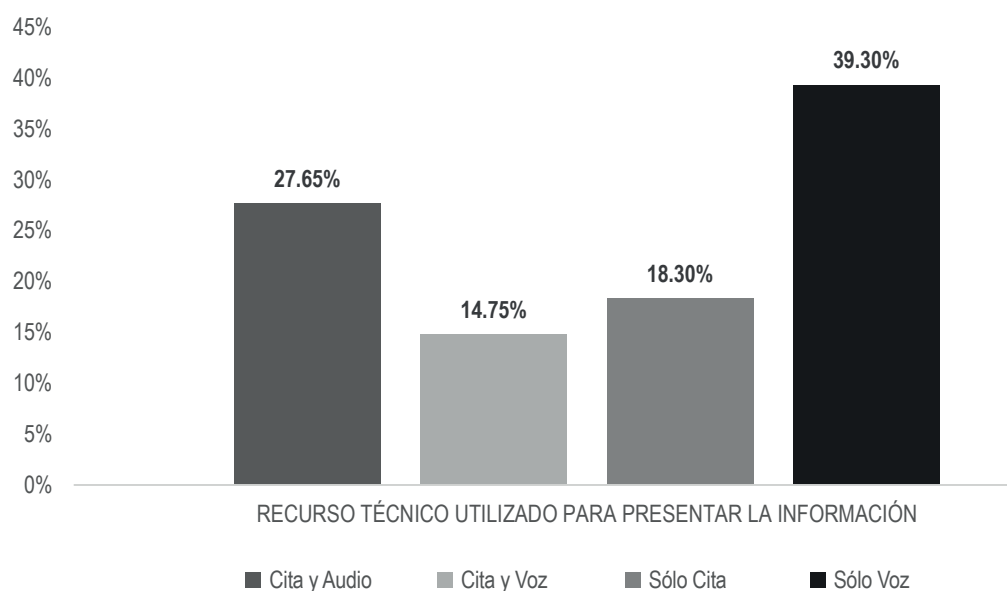
VALORACIÓN DE LA INFORMACIÓN	PORCENTAJE	TIEMPO	MENCIONES
Negativa	10.53%	00:00:28	1
Victor Cruz Vásquez	10.53%	00:00:28	1
Neutra	89.47%	00:03:58	8
Hugo García Ríos	20.68%	00:00:55	5
Saymi Pineda Velasco	68.80%	00:03:03	3
TOTAL GENERAL	100%	00:04:26	9

Informe Semanal de Intercampaña de Concejales a los Ayuntamientos

Del 30 de abril al 06 de mayo de 2018

RECURSOS TÉCNICOS POR PARTIDOS POLÍTICOS, COALICIONES Y CANDIDATURAS COMUNES O INDEPENDIENTES

RADIO



El tiempo total en espacios noticiosos de radio dedicado a partidos políticos, coaliciones y candidaturas comunes o independientes fue de **37 minutos, 4 segundos**, de los cuales:

14 minutos, 34 segundos corresponden al recurso técnico **Sólo Voz**; 10 minutos, 15 segundos a **Cita y Audio**; 6 minutos, 47 segundos a **Sólo Cita**; y 5 minutos, 28 segundos a **Cita y Voz**.

Se registraron un total de **20** menciones, de las cuales:

12 corresponden al recurso técnico de **Sólo Cita**; 4 a **Cita y Audio**; 2 a **Sólo Voz**; y 2 a **Cita y Voz**.

El **PRI** fue el partido político que registró más tiempo en esta variable, con 7 minutos, 56 segundos en el recurso técnico **Sólo Voz**.

El **PRI** fue el partido político que registró más menciones en esta variable, con 6 en el recurso técnico **Sólo Cita**.

*La información detallada de esta variable podrá consultarse en la tabla, misma que incluye partidos políticos, coaliciones y candidaturas comunes o independientes, porcentajes, tiempos y menciones.

Informe Semanal de Intercampaña de Concejales a los Ayuntamientos

Del 30 de abril al 06 de mayo de 2018

RECURSOS TÉCNICOS POR PARTIDOS POLÍTICOS, COALICIONES Y CANDIDATURAS COMUNES O INDEPENDIENTES

RADIO



RECURSO TÉCNICO UTILIZADO PARA PRESENTAR LA INFORMACIÓN	PORCENTAJE	TIEMPO	MENCIONES
Cita y Audio	27.65%	00:10:15	4
COALICIÓN MORENA-PT-PES	2.43%	00:00:54	1
COALICIÓN PVEM-PRI-PANAL	20.23%	00:07:30	1
MORENA	1.30%	00:00:29	1
PRI	3.69%	00:01:22	1
Cita y Voz	14.75%	00:05:28	2
COALICIÓN PVEM-PRI-PANAL	10.12%	00:03:45	1
PUP	4.63%	00:01:43	1
Sólo Cita	18.30%	00:06:47	12
COALICIÓN PAN-PRD-MC	1.93%	00:00:43	1
MORENA	2.97%	00:01:06	2
PAN	1.84%	00:00:41	1
PANAL	1.80%	00:00:40	1
PRD	1.84%	00:00:41	1
PRI	7.91%	00:02:56	6
Sólo Voz	39.30%	00:14:34	2
COALICIÓN MORENA-PT-PES	17.90%	00:06:38	1
PRI	21.40%	00:07:56	1
TOTAL GENERAL	100%	00:37:04	20

Informe Semanal de Intercampaña de Concejales a los Ayuntamientos

Del 30 de abril al 06 de mayo de 2018

RECURSOS TÉCNICOS POR PARTIDOS POLÍTICOS, COALICIONES Y CANDIDATURAS COMUNES O INDEPENDIENTES

TELEVISIÓN



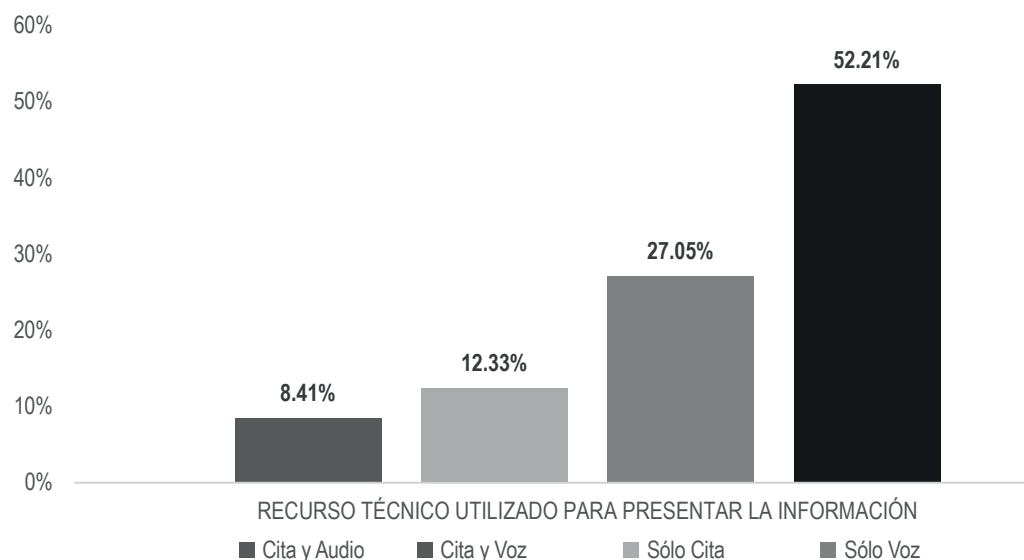
**En este periodo no se registró tiempo ni menciones en programas noticiosos de televisión para partidos políticos, coaliciones y candidaturas comunes o independientes.*

Informe Semanal de Intercampaña de Concejales a los Ayuntamientos

Del 30 de abril al 06 de mayo de 2018

RECURSOS TÉCNICOS POR ACTORES POLÍTICOS

RADIO



El tiempo total en espacios noticiosos de radio dedicado a actores políticos fue de **2 horas, 34 minutos, 11 segundos**, de los cuales:

1 hora, 20 minutos, 30 segundos corresponden al recurso técnico **Sólo Voz**; 41 minutos, 42 segundos a **Sólo Cita**; 19 minutos, 1 segundo a **Cita y Voz**; y 12 minutos, 58 segundos a **Cita y Audio**.

Se registraron un total de **91** menciones, de las cuales:

49 corresponden al recurso técnico **Sólo Cita**; 18 a **Cita y Audio**; 15 a **Sólo Voz**; y 9 a **Cita y Voz**.

Víctor Cruz Vásquez fue el actor político que registró más tiempo en esta variable con 36 minutos, 36 segundos en el recurso técnico **Sólo Voz**.

Saymi Pineda Velasco fue la política que registró más menciones en esta variable, con 9 en el recurso técnico **Cita y Audio**.

*La información detallada de esta variable podrá consultarse en las tablas, mismas que incluyen actores políticos, porcentajes, tiempos y menciones.

Informe Semanal de Intercampaña de Concejales a los Ayuntamientos

Del 30 de abril al 06 de mayo de 2018

RECURSOS TÉCNICOS POR ACTORES POLÍTICOS

RADIO



RECURSO TÉCNICO UTILIZADO PARA PRESENTAR LA INFORMACIÓN	PORCENTAJE	TIEMPO	MENCIONES
Cita y Audio	8.41%	00:12:58	18
Giovanni González	0.74%	00:01:08	1
Saymi Pineda Velasco	4.32%	00:06:40	9
Victor Cruz Vásquez	3.35%	00:05:10	8
Cita y Voz	12.33%	00:19:01	9
Giovanni González	9.57%	00:14:45	4
Manuel Martín Aguirre Ramírez	1.24%	00:01:55	1
Saymi Pineda Velasco	1.24%	00:01:55	3
Victor Cruz Vásquez	0.28%	00:00:26	1
Sólo Cita	27.05%	00:41:42	49
Aldegunda de la Luz Andrade Cisneros	0.11%	00:00:10	1
Alejandro Javier García Jiménez	1.23%	00:01:54	1
Alejandro Rosales Olmos	0.12%	00:00:11	1
Ana Luisa Medrano Juárez	0.11%	00:00:10	1
Bernardo Hernández García	0.11%	00:00:10	1
Carlos Lavariega Gabriel	0.78%	00:01:12	2
Carlos Sarabia Camacho	0.19%	00:00:18	1
Concepción Lucel Ramírez Martínez	0.11%	00:00:10	1
Dónovan Rito García	0.43%	00:00:40	1
Fidelia Marisela Salazar Ramírez	0.11%	00:00:10	1
Gabriela Palacios Méndez	0.11%	00:00:10	1
Giovanni González	2.79%	00:04:18	1
Hermenegildo Santiago Guerra	0.22%	00:00:20	1
Hugo García Ríos	3.96%	00:06:06	5
Israel Ramírez Cortes (Kristel)	1.92%	00:02:58	1
Jorge Antonio Ciprian Celis	0.11%	00:00:10	1
Jorge Franco Vargas	0.22%	00:00:20	1
José Hernández Cárdenas	0.22%	00:00:20	1
José Jacinto Arias Villagómez	0.11%	00:00:10	1
Lorenzo Lavariega Arista	0.38%	00:00:35	1

Informe Semanal de Intercampaña de Concejales a los Ayuntamientos

Del 30 de abril al 06 de mayo de 2018

RECURSOS TÉCNICOS POR ACTORES POLÍTICOS

RADIO



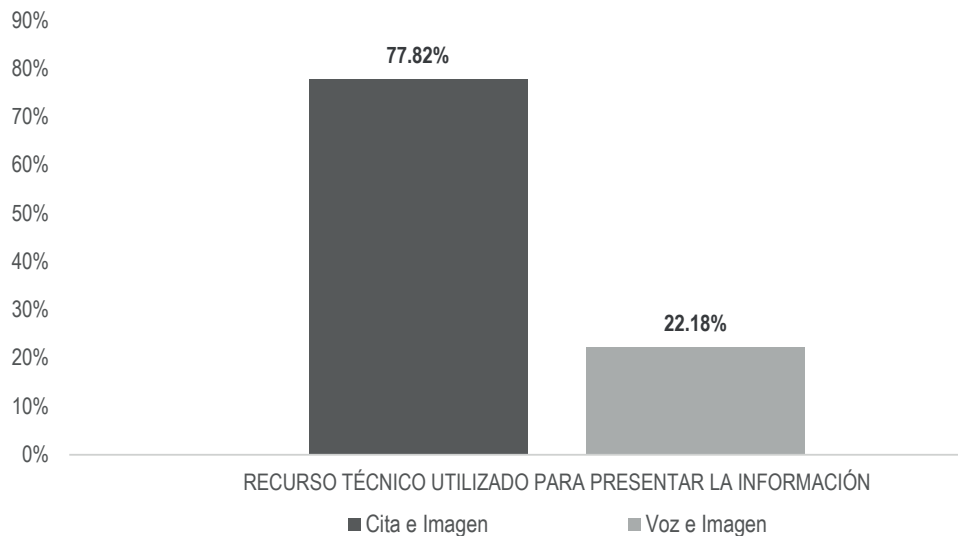
RECURSO TÉCNICO UTILIZADO PARA PRESENTAR LA INFORMACIÓN	PORCENTAJE	TIEMPO	MENCIONES
Marco Antonio Cabello Mares	0.05%	00:00:05	1
Margarita Guadalupe Romero Bolaños	0.11%	00:00:10	1
María Eugenia Rodríguez Solano	0.11%	00:00:10	1
Mayra Reyes Guzmán	0.11%	00:00:10	1
Miguel Moran Madrazo	0.84%	00:01:18	1
Moisés Castro Montesinos	0.11%	00:00:10	1
Noemí Núñez	1.30%	00:02:00	1
Pilar Guadalupe Rosas Rodríguez	0.11%	00:00:10	1
Rogelio Ambrosio Hernández	0.11%	00:00:10	1
Rosa María Aguilar Antonio	0.22%	00:00:20	1
Rosa María Guadalupe Corro Mora	0.11%	00:00:10	1
Samuel Gurrión Matías	0.08%	00:00:07	1
Saymi Pineda Velasco	4.55%	00:07:01	4
Teresita de Jesús Luis Ojeda	0.22%	00:00:20	1
Victor Cruz Vásquez	5.39%	00:08:19	5
Wilson Sánchez Chávez	0.22%	00:00:20	1
Zonia Jiménez Ríos	0.11%	00:00:10	1
Sólo Voz	52.21%	01:20:30	15
Eduardo Reyes Santiago	1.95%	00:03:00	1
Feliciano Cruz Martínez	0.63%	00:00:58	1
Giovanni González	4.29%	00:06:37	2
Raymundo Carmona Laredo	7.57%	00:11:40	1
Saymi Pineda Velasco	14.04%	00:21:39	4
Victor Cruz Vásquez	23.74%	00:36:36	6
TOTAL GENERAL	100%	02:34:11	91

Informe Semanal de Intercampaña de Concejales a los Ayuntamientos

Del 30 de abril al 06 de mayo de 2018

RECURSOS TÉCNICOS POR ACTORES POLÍTICOS

TELEVISIÓN



El tiempo total en espacios noticiosos de televisión dedicado a actores políticos fue de **4 minutos, 26 segundos**, de los cuales:

3 minutos, 27 segundos corresponden al recurso técnico **Cita y Imagen**; y 59 segundos a **Voz e Imagen**.

Se registró un total de 9 menciones, de las cuales, 8 corresponden al recurso técnico **Cita e Imagen**; y 1 a **Voz e Imagen**.

Saymi Pineda Velasco fue la política que registró más tiempo en esta variable con 2 minutos, 4 segundos en el recurso técnico **Cita e Imagen**.

Hugo García Ríos fue el actor político que registró más menciones en esta variable con 5, en el recurso técnico **Cita e Imagen**.

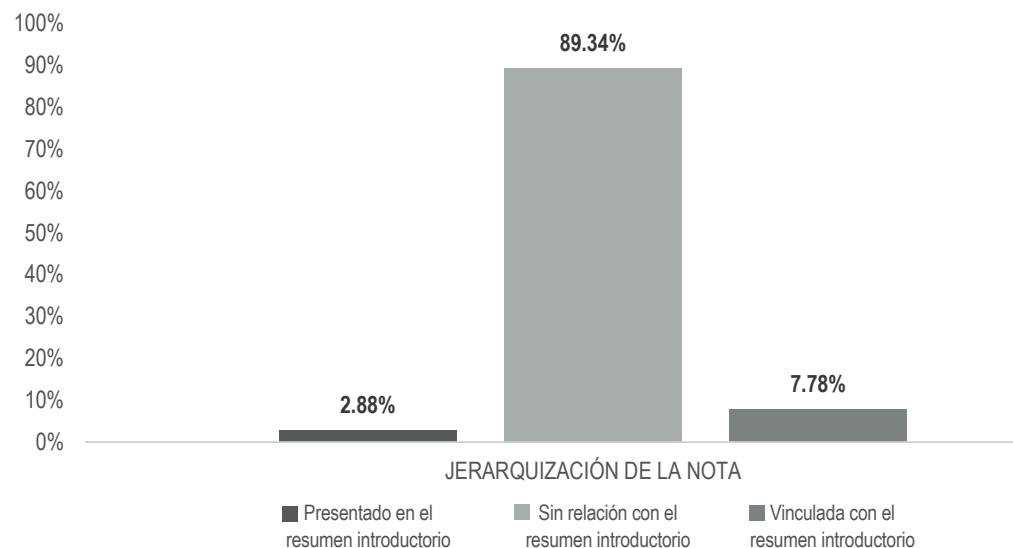
RECURSO TÉCNICO UTILIZADO PARA PRESENTAR LA INFORMACIÓN	PORCENTAJE	TIEMPO	MENCIONES
Cita e Imagen	77.82%	00:03:27	8
Hugo García Ríos	20.68%	00:00:55	5
Saymi Pineda Velasco	46.62%	00:02:04	2
Victor Cruz Vásquez	10.53%	00:00:28	1
Voz e Imagen	22.18%	00:00:59	1
Saymi Pineda Velasco	22.18%	00:00:59	1
TOTAL GENERAL	100%	00:04:26	9

Informe Semanal de Intercampaña de Concejales a los Ayuntamientos

Del 30 de abril al 06 de mayo de 2018

IMPORTANCIA DE LAS NOTICIAS. JERARQUIZACIÓN POR PARTIDOS POLÍTICOS, COALICIONES Y CANDIDATURAS COMUNES O INDEPENDIENTES

RADIO



El tiempo total en espacios noticiosos de radio dedicado a partidos políticos, coaliciones y candidaturas comunes o independientes fue de **37 minutos, 4 segundos** de los cuales:

33 minutos, 7 segundos corresponden a la jerarquización de la nota **Sin relación con el resumen introductorio**; 2 minutos, 53 segundos a **Vinculada con el resumen introductorio**; y 1 minuto, 4 segundos a **Presentado en el resumen introductorio**.

Se registraron un total de **20** menciones, de las cuales:

13 corresponden a la jerarquización de la nota **Sin relación con el resumen introductorio**; 4 a **Presentado en el resumen introductorio**; y 3 a **Vinculada con el resumen introductorio**.

*La información detallada de esta variable podrá consultarse en la tabla, misma que incluye partidos políticos, coaliciones y candidaturas comunes o independientes, porcentajes, tiempos y menciones.

Informe Semanal de Intercampaña de Concejales a los Ayuntamientos

Del 30 de abril al 06 de mayo de 2018

IMPORTANCIA DE LAS NOTICIAS. JERARQUIZACIÓN POR PARTIDOS POLITICOS, COALICIONES Y CANDIDATURAS COMUNES O INDEPENDIENTES

RADIO



JERARQUIZACIÓN DE LA NOTA	PORCENTAJE	TIEMPO	MENCIONES
Presentado en el resumen introductorio	2.88%	00:01:04	4
MORENA	1.30%	00:00:29	1
PRI	1.57%	00:00:35	3
Sin relación con el resumen introductorio	89.34%	00:33:07	13
COALICIÓN MORENA-PT-PES	20.32%	00:07:32	2
COALICIÓN PAN-PRD-MC	1.93%	00:00:43	1
COALICIÓN PVEM-PRI-PANAL	30.35%	00:11:15	2
MORENA	2.97%	00:01:06	2
PAN	1.84%	00:00:41	1
PANAL	1.80%	00:00:40	1
PRD	1.84%	00:00:41	1
PRI	23.65%	00:08:46	2
PUP	4.63%	00:01:43	1
Vinculada con el resumen introductorio	7.78%	00:02:53	3
PRI	7.78%	00:02:53	3
TOTAL GENERAL	100%	00:37:04	20

Informe Semanal de Intercampaña de Concejales a los Ayuntamientos

Del 30 de abril al 06 de mayo de 2018

IMPORTANCIA DE LAS NOTICIAS. JERARQUIZACIÓN POR PARTIDOS POLÍTICOS, COALICIONES Y CANDIDATURAS COMUNES O INDEPENDIENTES

TELEVISIÓN



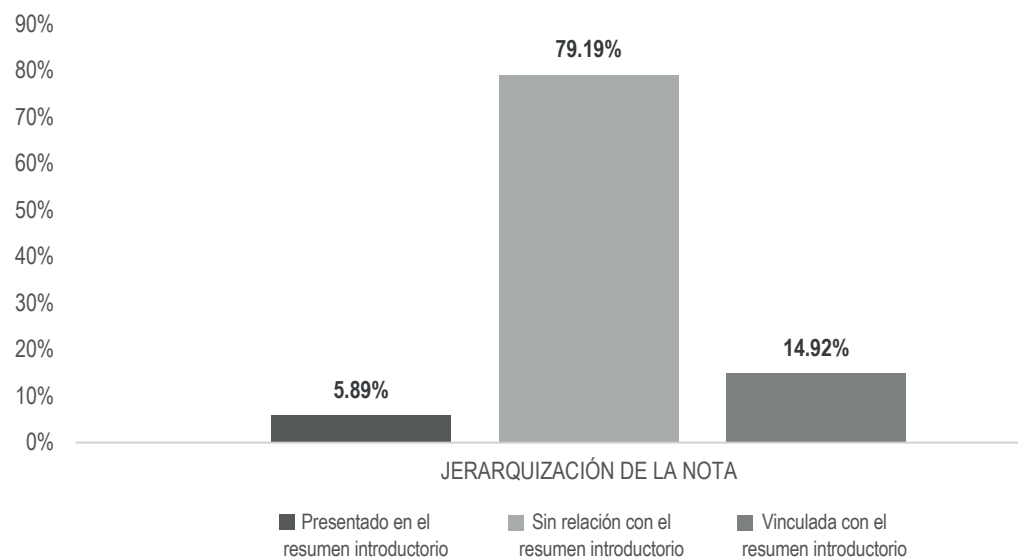
**En este periodo no se registró tiempo ni menciones en programas noticiosos de televisión para partidos políticos, coaliciones y candidaturas comunes o independientes.*

Informe Semanal de Intercampaña de Concejales a los Ayuntamientos

Del 30 de abril al 06 de mayo de 2018

IMPORTANCIA DE LAS NOTICIAS. JERARQUIZACIÓN POR ACTORES POLÍTICOS

RADIO



El tiempo total en espacios noticiosos de radio dedicado a actores políticos fue de **2 horas, 34 minutos, 11 segundos**, de los cuales:

2 horas, 2 minutos, 6 segundos corresponden a la jerarquización de la nota **Sin relación con el resumen introductorio**; 23 minutos a **Vinculada con el resumen introductorio**; y 9 minutos, 5 segundos a **Presentado en el resumen introductorio**.

Se registraron **91** menciones, de las cuales:

78 corresponden a la jerarquización de la nota **Sin relación con el resumen introductorio**; 7 a **Presentado en resumen el introductorio**; y 6 a **Vinculada con el resumen introductorio**.

*La información detallada de esta variable podrá consultarse en la tabla, misma que incluye actores políticos, porcentajes, tiempos y menciones.

Informe Semanal de Intercampaña de Concejales a los Ayuntamientos

Del 30 de abril al 06 de mayo de 2018

IMPORTANCIA DE LAS NOTICIAS. JERARQUIZACIÓN POR ACTORES POLÍTICOS

RADIO



JERARQUIZACIÓN DE LA NOTA	PORCENTAJE	TIEMPO	MENCIONES
Presentado en el resumen introductorio	5.89%	00:09:05	7
Giovanni González	0.99%	00:01:32	1
Israel Ramírez Cortes (Kristel)	1.92%	00:02:58	1
Saymi Pineda Velasco	1.07%	00:01:39	2
Victor Cruz Vásquez	1.90%	00:02:56	3
Sin relación con el resumen introductorio	79.19%	02:02:06	78
Aldegunda de la Luz Andrade Cisneros	0.11%	00:00:10	1
Alejandro Javier García Jiménez	1.23%	00:01:54	1
Alejandro Rosales Olmos	0.12%	00:00:11	1
Ana Luisa Medrano Juárez	0.11%	00:00:10	1
Bernardo Hernández García	0.11%	00:00:10	1
Carlos Lavariega Gabriel	0.78%	00:01:12	2
Carlos Sarabia Camacho	0.19%	00:00:18	1
Concepción Lucel Ramírez Martínez	0.11%	00:00:10	1
Dónovan Rito García	0.43%	00:00:40	1
Eduardo Reyes Santiago	1.95%	00:03:00	1
Feliciano Cruz Martínez	0.63%	00:00:58	1
Fidelia Marisela Salazar Ramírez	0.11%	00:00:10	1
Gabriela Palacios Méndez	0.11%	00:00:10	1
Giovanni González	10.25%	00:15:48	6
Hermenegildo Santiago Guerra	0.22%	00:00:20	1
Hugo García Ríos	3.96%	00:06:06	5
Jorge Antonio Ciprian Celis	0.11%	00:00:10	1
Jorge Franco Vargas	0.22%	00:00:20	1
José Hernández Cárdenas	0.22%	00:00:20	1
José Jacinto Arias Villagómez	0.11%	00:00:10	1
Lorenzo Lavariega Arista	0.38%	00:00:35	1
Manuel Martín Aguirre Ramírez	1.24%	00:01:55	1
Marco Antonio Cabello Mares	0.05%	00:00:05	1
Margarita Guadalupe Romero Bolaños	0.11%	00:00:10	1
María Eugenia Rodríguez Solano	0.11%	00:00:10	1

Informe Semanal de Intercampaña de Concejales a los Ayuntamientos

Del 30 de abril al 06 de mayo de 2018

IMPORTANCIA DE LAS NOTICIAS. JERARQUIZACIÓN POR ACTORES POLÍTICOS

RADIO



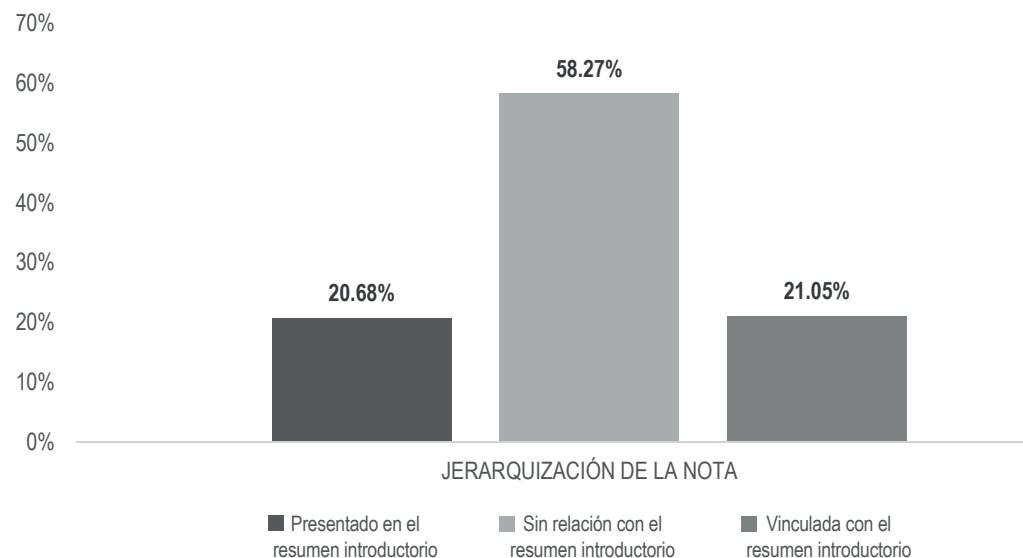
JERARQUIZACIÓN DE LA NOTA	PORCENTAJE	TIEMPO	MENCIONES
Mayra Reyes Guzmán	0.11%	00:00:10	1
Miguel Moran Madrazo	0.84%	00:01:18	1
Moisés Castro Montesinos	0.11%	00:00:10	1
Noemí Núñez	1.30%	00:02:00	1
Pilar Guadalupe Rosas Rodríguez	0.11%	00:00:10	1
Raymundo Carmona Laredo	7.57%	00:11:40	1
Rogelio Ambrosio Hernández	0.11%	00:00:10	1
Rosa María Aguilar Antonio	0.22%	00:00:20	1
Rosa María Guadalupe Corro Mora	0.11%	00:00:10	1
Samuel Gurrión Matías	0.08%	00:00:07	1
Saymi Pineda Velasco	20.56%	00:31:42	16
Teresita de Jesús Luis Ojeda	0.22%	00:00:20	1
Victor Cruz Vásquez	24.61%	00:37:57	14
Wilson Sánchez Chávez	0.22%	00:00:20	1
Zonia Jiménez Ríos	0.11%	00:00:10	1
Vinculada con el resumen introductorio	14.92%	00:23:00	6
Giovanni González	6.14%	00:09:28	1
Saymi Pineda Velasco	2.53%	00:03:54	2
Victor Cruz Vásquez	6.25%	00:09:38	3
TOTAL GENERAL	100%	02:34:11	91

Informe Semanal de Intercampaña de Concejales a los Ayuntamientos

Del 30 de abril al 06 de mayo de 2018

IMPORTANCIA DE LAS NOTICIAS. JERARQUIZACIÓN POR ACTORES POLÍTICOS

TELEVISIÓN



El tiempo total en espacios noticiosos de televisión dedicado a actores políticos fue de **4 minutos, 26 segundos**, de los cuales:

2 minutos, 35 segundos corresponden a la jerarquización de la nota **Sin relación con el resumen introductorio**; 56 segundos a **Vinculada con el resumen introductorio**; y 55 segundos a **Presentado en el resumen introductorio**.

Se registró un total de 9 piezas de monitoreo, de las cuales:

5 corresponden a la jerarquización de la nota **Presentado en el resumen introductorio**; 2 a **Sin relación con el resumen introductorio**; y 2 a **Vinculada con el resumen introductorio**.

Saymi Pineda Velasco fue la política que registró más tiempo en esta variable con 2 minutos, 35 segundos en la jerarquización de la nota **Sin relación con el resumen introductorio**.

Hugo García Ríos fue el actor político que registró más menciones en esta variable con 5, en la jerarquización de la nota **Presentado en el resumen introductorio**.

Informe Semanal de Intercampaña de Concejales a los Ayuntamientos

Del 30 de abril al 06 de mayo de 2018

IMPORTANCIA DE LAS NOTICIAS. JERARQUIZACIÓN POR ACTORES POLÍTICOS

TELEVISIÓN



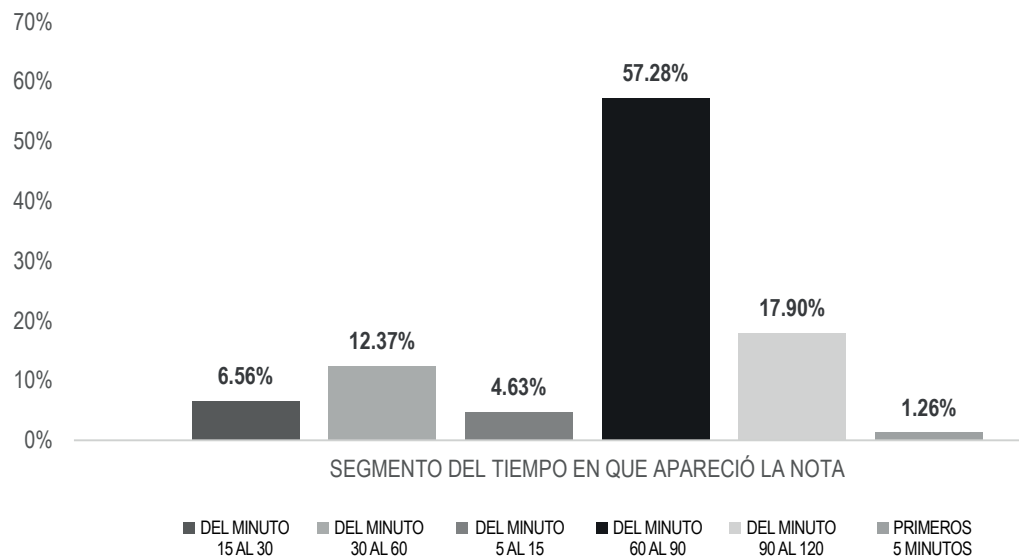
JERARQUIZACIÓN DE LA NOTA	PORCENTAJE	TIEMPO	MENCIONES
Presentado en el resumen introductorio	20.68%	00:00:55	5
Hugo García Ríos	20.68%	00:00:55	5
Sin relación con el resumen introductorio	58.27%	00:02:35	2
Saymi Pineda Velasco	58.27%	00:02:35	2
Vinculada con el resumen introductorio	21.05%	00:00:56	2
Saymi Pineda Velasco	10.53%	00:00:28	1
Victor Cruz Vásquez	10.53%	00:00:28	1
TOTAL GENERAL	100%	00:04:26	9

Informe Semanal de Intercampaña de Concejales a los Ayuntamientos

Del 30 de abril al 06 de mayo de 2018

IMPORTANCIA DE LAS NOTICIAS. SEGMENTO DE TIEMPO EN QUE APARECEN POR PARTIDOS POLÍTICOS, COALICIONES Y CANDIDATURAS COMUNES O INDEPENDIENTES

RADIO



El tiempo total en espacios noticiosos de radio dedicado a partidos políticos, coaliciones y candidaturas comunes o independientes fue de **37 minutos, 4 segundos** de los cuales:

21 minutos, 14 segundos corresponden al segmento **Del minuto 60 al 90** del tiempo en que apareció la nota en el espacio noticioso; 6 minutos, 38 segundos **Del minuto 90 al 120**; 4 minutos, 35 segundos **Del minuto 30 al 60**; 2 minutos, 26 segundos a **Del minuto 15 al 30**; 1 minuto, 43 segundos **Del minuto 5 al 15**; y 28 segundos a **Primeros 5 minutos**.

Se registraron un total de **20** menciones, de las cuales:

6 corresponden al segmento del tiempo en que apareció la nota en el espacio noticioso **Del minuto 60 al 90**; 5 **Del minuto 30 al 60**; 4 **Del minuto 5 al 15**; 2 **Del minuto 15 al 30**; 2 a **Primeros 5 minutos**; y 1 **Del minuto 90 al 120**.

*La información detallada de esta variable podrá consultarse en la tabla, misma que incluye partidos políticos, coaliciones y candidaturas comunes o independientes, porcentajes, tiempos y menciones.

Informe Semanal de Intercampaña de Concejales a los Ayuntamientos

Del 30 de abril al 06 de mayo de 2018

IMPORTANCIA DE LAS NOTICIAS. SEGMENTO DE TIEMPO EN QUE APARECEN POR PARTIDOS POLÍTICOS, COALICIONES Y CANDIDATURAS COMUNES O INDEPENDIENTES

RADIO



SEGMENTO DE TIEMPO EN QUE APARECIÓ LA NOTA	PORCENTAJE	TIEMPO	MENCIONES
Del minuto 15 al 30	6.56%	00:02:26	2
PRI	6.56%	00:02:26	2
Del minuto 30 al 60	12.37%	00:04:35	5
COALICIÓN MORENA-PT-PES	2.43%	00:00:54	1
COALICIÓN PAN-PRD-MC	1.93%	00:00:43	1
MORENA	1.12%	00:00:25	1
PRI	2.25%	00:00:50	1
PUP	4.63%	00:01:43	1
Del minuto 5 al 15	4.63%	00:01:43	4
MORENA	1.30%	00:00:29	1
PANAL	1.80%	00:00:40	1
PRI	1.53%	00:00:34	2
Del minuto 60 al 90	57.28%	00:21:14	6
COALICIÓN PVEM-PRI-PANAL	30.35%	00:11:15	2
MORENA	1.84%	00:00:41	1
PAN	1.84%	00:00:41	1
PRD	1.84%	00:00:41	1
PRI	21.40%	00:07:56	1
Del minuto 90 al 120	17.90%	00:06:38	1
COALICIÓN MORENA-PT-PES	17.90%	00:06:38	1
Primeros 5 minutos	1.26%	00:00:28	2
PRI	1.26%	00:00:28	2
TOTAL GENERAL	100%	00:37:04	20

Informe Semanal de Intercampaña de Concejales a los Ayuntamientos

Del 30 de abril al 06 de mayo de 2018

IMPORTANCIA DE LAS NOTICIAS. SEGMENTO DE TIEMPO EN QUE APARECEN POR PARTIDOS POLÍTICOS, COALICIONES Y CANDIDATURAS COMUNES O INDEPENDIENTES

TELEVISIÓN



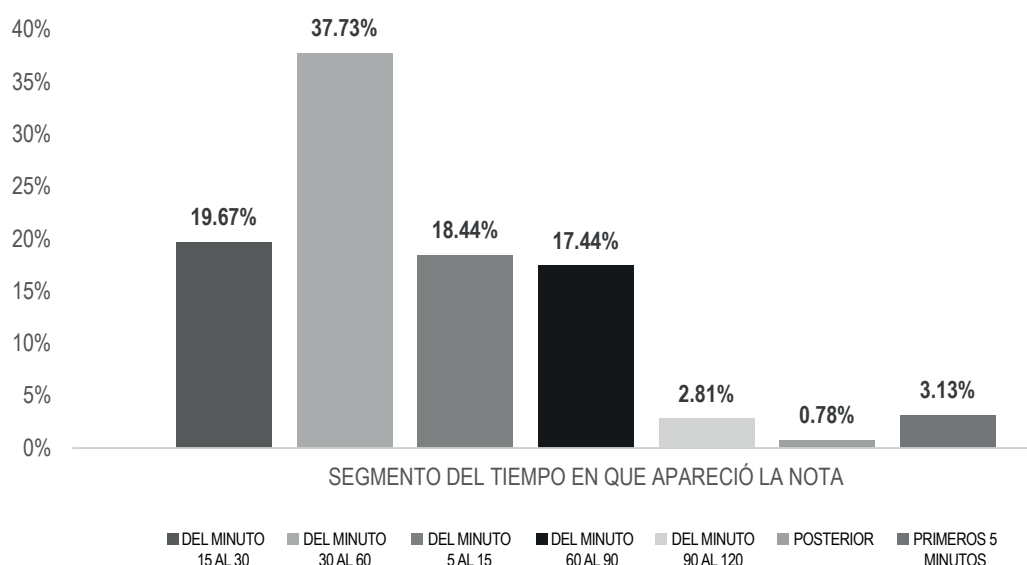
**En este periodo no se registró tiempo ni menciones en programas noticiosos de televisión para partidos políticos, coaliciones y candidaturas comunes o independientes.*

Informe Semanal de Intercampaña de Concejales a los Ayuntamientos

Del 30 de abril al 06 de mayo de 2018

IMPORTANCIA DE LAS NOTICIAS. SEGMENTO DE TIEMPO EN QUE APARECEN POR ACTORES POLÍTICOS

RADIO



El tiempo total en espacios noticiosos de radio dedicado a actores políticos fue de **2 horas, 34 minutos, 11 segundos**, de los cuales:

58 minutos, 10 segundos corresponde al segmento **Del minuto 30 al 60** del tiempo en el que apareció la nota en el espacio noticioso; 30 minutos, 20 segundos **Del minuto 15 al 30**; 28 minutos, 26 segundos **Del minuto 5 al 15**; 26 minutos, 53 segundos **Del minuto 60 al 90**; 4 minutos, 50 segundos a **Primeros 5 minutos**; 4 minutos, 20 segundos **Del minuto 90 al 120**; y 1 minuto, 12 segundos a **Posterior**.

Se registraron **91** menciones, de las cuales:

49 corresponden al segmento **Del minuto 30 al 60** del tiempo en el que apareció la nota en el espacio noticioso; 14 al segmento **Del minuto 15 al 30**; 13 **Del minuto 5 al 15**; 6 **Del minuto 60 al 90**; 5 a **Primeros 5 minutos**; 3 **Del minuto 90 al 120**; y 1 a **Posterior**.

*La información detallada de esta variable podrá consultarse en la tabla, misma que incluye actores políticos, porcentajes, tiempos y menciones.

Informe Semanal de Intercampaña de Concejales a los Ayuntamientos

Del 30 de abril al 06 de mayo de 2018

IMPORTANCIA DE LAS NOTICIAS. SEGMENTO DE TIEMPO EN QUE APARECEN POR ACTORES POLÍTICOS

RADIO



SEGMENTO DE TIEMPO EN QUE APARECIÓ LA NOTA	PORCENTAJE	TIEMPO	MENCIONES
Del minuto 15 al 30	19.67%	00:30:20	14
Carlos Sarabia Camacho	0.19%	00:00:18	1
Feliciano Cruz Martínez	0.63%	00:00:58	1
Giovanni González	1.33%	00:02:03	2
Hugo García Ríos	1.97%	00:03:02	2
Manuel Martín Aguirre Ramírez	1.24%	00:01:55	1
Miguel Moran Madrazo	0.84%	00:01:18	1
Saymi Pineda Velasco	4.38%	00:06:45	3
Victor Cruz Vásquez	9.09%	00:14:01	3
Del minuto 30 al 60	37.73%	00:58:10	49
Aldegunda de la Luz Andrade Cisneros	0.11%	00:00:10	1
Alejandro Javier García Jiménez	1.23%	00:01:54	1
Alejandro Rosales Olmos	0.12%	00:00:11	1
Ana Luisa Medrano Juárez	0.11%	00:00:10	1
Bernardo Hernández García	0.11%	00:00:10	1
Carlos Lavariega Gabriel	0.78%	00:01:12	2
Concepción Lucel Ramírez Martínez	0.11%	00:00:10	1
Dónovan Rito García	0.43%	00:00:40	1
Eduardo Reyes Santiago	1.95%	00:03:00	1
Fidelia Marisela Salazar Ramírez	0.11%	00:00:10	1
Gabriela Palacios Méndez	0.11%	00:00:10	1
Giovanni González	8.18%	00:12:37	3
Hermenegildo Santiago Guerra	0.22%	00:00:20	1
Hugo García Ríos	1.21%	00:01:52	2
Jorge Antonio Ciprian Celis	0.11%	00:00:10	1
José Hernández Cárdenas	0.22%	00:00:20	1
José Jacinto Arias Villagómez	0.11%	00:00:10	1
Lorenzo Lavariega Arista	0.38%	00:00:35	1
Margarita Guadalupe Romero Bolaños	0.11%	00:00:10	1
María Eugenia Rodríguez Solano	0.11%	00:00:10	1

Informe Semanal de Intercampaña de Concejales a los Ayuntamientos

Del 30 de abril al 06 de mayo de 2018

IMPORTANCIA DE LAS NOTICIAS. SEGMENTO DE TIEMPO EN QUE APARECEN POR ACTORES POLÍTICOS

RADIO



SEGMENTO DE TIEMPO EN QUE APARECIÓ LA NOTA	PORCENTAJE	TIEMPO	MENCIONES
Mayra Reyes Guzmán	0.11%	00:00:10	1
Moisés Castro Montesinos	0.11%	00:00:10	1
Pilar Guadalupe Rosas Rodríguez	0.11%	00:00:10	1
Rogelio Ambrosio Hernández	0.11%	00:00:10	1
Rosa María Aguilar Antonio	0.22%	00:00:20	1
Rosa María Guadalupe Corro Mora	0.11%	00:00:10	1
Saymi Pineda Velasco	12.64%	00:19:29	9
Teresita de Jesús Luis Ojeda	0.22%	00:00:20	1
Victor Cruz Vásquez	8.00%	00:12:20	7
Wilson Sánchez Chávez	0.22%	00:00:20	1
Zonia Jiménez Ríos	0.11%	00:00:10	1
Del minuto 5 al 15	18.44%	00:28:26	13
Giovanni González	6.87%	00:10:36	2
Marco Antonio Cabello Mares	0.05%	00:00:05	1
Saymi Pineda Velasco	5.66%	00:08:44	5
Victor Cruz Vásquez	5.85%	00:09:01	5
Del minuto 60 al 90	17.44%	00:26:53	6
Israel Ramírez Cortes (Kristel)	1.92%	00:02:58	1
Jorge Franco Vargas	0.22%	00:00:20	1
Raymundo Carmona Laredo	7.57%	00:11:40	1
Saymi Pineda Velasco	0.41%	00:00:38	1
Victor Cruz Vásquez	7.32%	00:11:17	2
Del minuto 90 al 120	2.81%	00:04:20	3
Noemí Núñez	1.30%	00:02:00	1
Samuel Gurrión Matías	0.08%	00:00:07	1
Victor Cruz Vásquez	1.44%	00:02:13	1
Posterior	0.78%	00:01:12	1
Hugo García Ríos	0.78%	00:01:12	1
Primeros 5 minutos	3.13%	00:04:50	5
Giovanni González	0.99%	00:01:32	1

Informe Semanal de Intercampaña de Concejales a los Ayuntamientos

Del 30 de abril al 06 de mayo de 2018

IMPORTANCIA DE LAS NOTICIAS. SEGMENTO DE TIEMPO EN QUE APARECEN POR ACTORES POLÍTICOS

RADIO



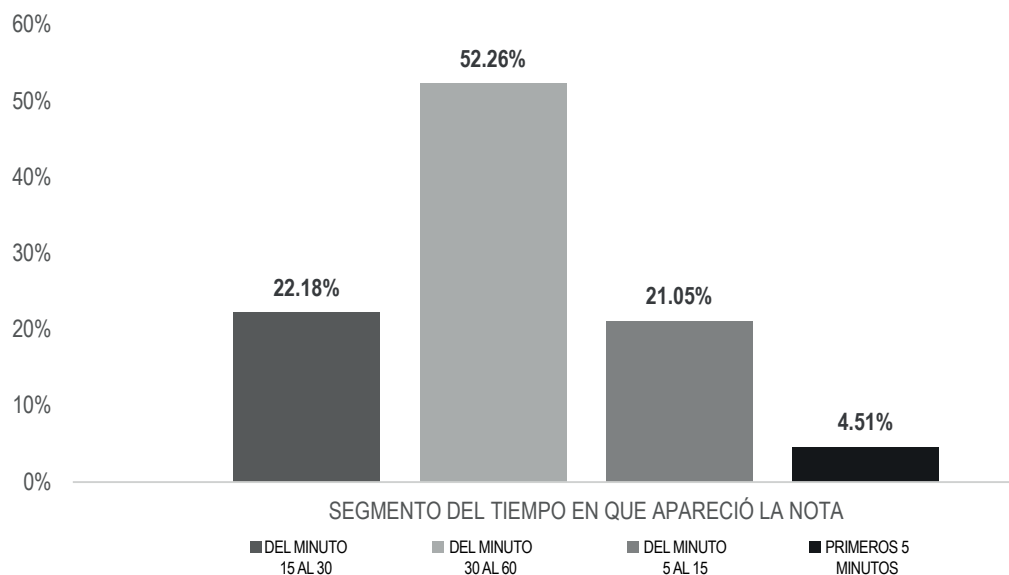
SEGMENTO DE TIEMPO EN QUE APARECIÓ LA NOTA	PORCENTAJE	TIEMPO	MENCIONES
Saymi Pineda Velasco	1.07%	00:01:39	2
Victor Cruz Vásquez	1.07%	00:01:39	2
TOTAL GENERAL	100%	02:34:11	91

Informe Semanal de Intercampaña de Concejales a los Ayuntamientos

Del 30 de abril al 06 de mayo de 2018

IMPORTANCIA DE LAS NOTICIAS. SEGMENTO DE TIEMPO EN QUE APARECEN POR ACTORES POLÍTICOS

TELEVISIÓN



El tiempo total en espacios noticiosos de televisión dedicado a actores políticos fue de **4 minutos, 26 segundos**, de los cuales:

2 minutos, 19 segundos corresponden al segmento **Del minuto 30 al 60** del tiempo en el que apareció la nota en el espacio noticioso; 59 segundos **Del minuto 15 al 30**; 56 segundos **Del minuto 5 al 15**; y 12 segundos a **Primeros 5 minutos**.

Se registró un total de 9 menciones, de las cuales:

5 corresponden al segmento **Del minuto 30 al 60** del tiempo en el que apareció la nota en el espacio noticioso; 2 al segmento **Del minuto 5 al 15**; 1 **Del minuto 15 al 30**; y 1 a **Primeros 5 minutos**.

Saymi Pineda Velasco fue la política que registró más tiempo en esta variable con 1 minuto, 36 segundos en el segmento de tiempo en que apareció la nota **Del minuto 30 al 60**.

Informe Semanal de Intercampaña de Concejales a los Ayuntamientos

Del 30 de abril al 06 de mayo de 2018

IMPORTANCIA DE LAS NOTICIAS. SEGMENTO DE TIEMPO EN QUE APARECEN POR ACTORES POLÍTICOS

TELEVISIÓN



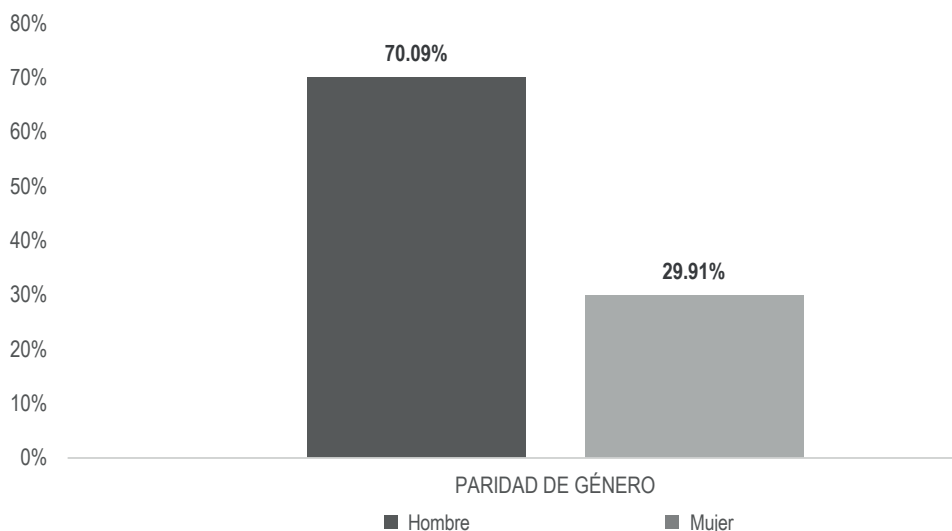
SEGMENTO DE TIEMPO EN QUE APARECIÓ LA NOTA	PORCENTAJE	TIEMPO	MENCIONES
Del minuto 15 al 30	22.18%	00:00:59	1
Saymi Pineda Velasco	22.18%	00:00:59	1
Del minuto 30 al 60	52.26%	00:02:19	5
Hugo García Ríos	16.17%	00:00:43	4
Saymi Pineda Velasco	36.09%	00:01:36	1
Del minuto 5 al 15	21.05%	00:00:56	2
Saymi Pineda Velasco	10.53%	00:00:28	1
Victor Cruz Vásquez	10.53%	00:00:28	1
Primeros 5 minutos	4.51%	00:00:12	1
Hugo García Ríos	4.51%	00:00:12	1
TOTAL GENERAL	100%	00:04:26	9

Informe Semanal de Intercampaña de Concejales a los Ayuntamientos

Del 30 de abril al 06 de mayo de 2018

INFORMACIÓN POR PARIDAD DE GÉNERO POR ACTORES POLÍTICOS

RADIO



El tiempo total en espacios noticiosos de radio dedicado a actores políticos fue de **2 horas, 34 minutos, 11 segundos**, de los cuales:

1 hora, 48 minutos, 4 segundos corresponden al género **Hombre**; y 46 minutos, 7 segundos corresponden al género **Mujer**.

Se registraron **91** menciones de las cuales, **57** corresponden al género **Hombre** y **34** al género **Mujer**.

Saymi Pineda Velasco fue la **política** que más tiempo y menciones registró en espacios noticiosos de radio con 37 minutos, 15 segundos y 20 menciones.

Víctor Cruz Vásquez fue el **político** que registró más tiempo y menciones en espacios noticiosos de radio con 50 minutos, 31 segundos y 20 menciones.

Durante este periodo se registró información de **41** actores políticos en espacios noticiosos de radio, de los cuales **26** son **Hombres**, y **15** son **Mujeres**.

Estos datos muestran que la información y aparición de los hombres en espacios noticiosos de radio están muy por encima la de las mujeres.

Así mismo se registró información de **2 actores políticos transgénero**, en espacios noticiosos de radio, y que forman parte de las estadísticas del género **Mujer**.

*La información detallada de esta variable podrá consultarse en la tabla, misma que incluye actores políticos, porcentajes, tiempos y menciones.

Informe Semanal de Intercampaña de Concejales a los Ayuntamientos

Del 30 de abril al 06 de mayo de 2018

INFORMACIÓN POR PARIDAD DE GÉNERO POR ACTORES POLÍTICOS

RADIO



PARIDAD DE GÉNERO	PORCENTAJE	TIEMPO	MENCIONES
Hombre	70.09%	01:48:04	57
Aldegunda de la Luz Andrade Cisneros	0.11%	00:00:10	1
Alejandro Rosales Olmos	0.12%	00:00:11	1
Bernardo Hernández García	0.11%	00:00:10	1
Carlos Lavariega Gabriel	0.78%	00:01:12	2
Carlos Sarabia Camacho	0.19%	00:00:18	1
Dónovan Rito García	0.43%	00:00:40	1
Eduardo Reyes Santiago	1.95%	00:03:00	1
Feliciano Cruz Martínez	0.63%	00:00:58	1
Giovanni González	17.38%	00:26:48	8
Hermenegildo Santiago Guerra	0.22%	00:00:20	1
Hugo García Ríos	3.96%	00:06:06	5
Jorge Antonio Ciprian Celis	0.11%	00:00:10	1
Jorge Franco Vargas	0.22%	00:00:20	1
José Hernández Cárdenas	0.22%	00:00:20	1
José Jacinto Arias Villagómez	0.11%	00:00:10	1
Lorenzo Lavariega Arista	0.38%	00:00:35	1
Manuel Martín Aguirre Ramírez	1.24%	00:01:55	1
Marco Antonio Cabello Mares	0.05%	00:00:05	1
Miguel Moran Madrazo	0.84%	00:01:18	1
Moisés Castro Montesinos	0.11%	00:00:10	1
Raymundo Carmona Laredo	7.57%	00:11:40	1
Rogelio Ambrosio Hernández	0.11%	00:00:10	1
Rosa María Aguilar Antonio	0.22%	00:00:20	1
Samuel Gurrión Matías	0.08%	00:00:07	1
Victor Cruz Vásquez	32.76%	00:50:31	20
Wilson Sánchez Chávez	0.22%	00:00:20	1
Mujer	29.91%	00:46:07	34
Alejandro Javier García Jiménez	1.23%	00:01:54	1
Ana Luisa Medrano Juárez	0.11%	00:00:10	1

Informe Semanal de Intercampaña de Concejales a los Ayuntamientos

Del 30 de abril al 06 de mayo de 2018

INFORMACIÓN POR PARIDAD DE GÉNERO POR ACTORES POLÍTICOS

RADIO



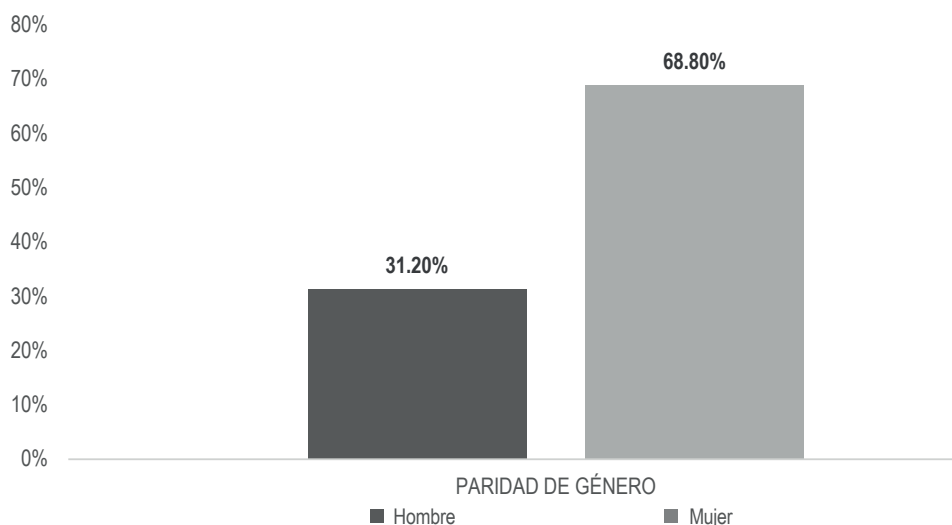
PARIDAD DE GÉNERO	PORCENTAJE	TIEMPO	MENCIONES
Concepción Lucel Ramírez Martínez	0.11%	00:00:10	1
Fidelia Marisela Salazar Ramírez	0.11%	00:00:10	1
Gabriela Palacios Méndez	0.11%	00:00:10	1
Israel Ramírez Cortes (Kristel)	1.92%	00:02:58	1
Margarita Guadalupe Romero Bolaños	0.11%	00:00:10	1
María Eugenia Rodríguez Solano	0.11%	00:00:10	1
Mayra Reyes Guzmán	0.11%	00:00:10	1
Noemí Núñez	1.30%	00:02:00	1
Pilar Guadalupe Rosas Rodríguez	0.11%	00:00:10	1
Rosa María Guadalupe Corro Mora	0.11%	00:00:10	1
Saymi Pineda Velasco	24.16%	00:37:15	20
Teresita de Jesús Luis Ojeda	0.22%	00:00:20	1
Zonia Jiménez Ríos	0.11%	00:00:10	1
TOTAL GENERAL	100%	02:34:11	91

Informe Semanal de Intercampaña de Concejales a los Ayuntamientos

Del 30 de abril al 06 de mayo de 2018

INFORMACIÓN POR PARIDAD DE GÉNERO POR ACTORES POLÍTICOS

TELEVISIÓN



El tiempo total en espacios noticiosos de televisión dedicado a actores políticos fue de **4 minutos, 26 segundos**, de los cuales:

3 minutos, 3 segundos corresponden al género **Mujer**; y 1 minuto, 23 segundos corresponden al género **Hombre**.

Se registró un total de 9 menciones, de las cuales, 6 corresponden al género **Hombre** y 3 al género **Mujer**.

Saymi Pineda Velasco fue la única **política** que registró tiempo y menciones en espacios noticiosos de televisión con 3 minutos, 3 segundos y 3 menciones.

Hugo García Ríos fue el **político** que registró más tiempo y menciones en espacios noticiosos de televisión con 55 segundos y 5 menciones.

Durante este periodo se registró información de **3** actores políticos en espacios noticiosos de televisión, de los cuales **2** son **Hombres**, y 1 es **Mujer**.

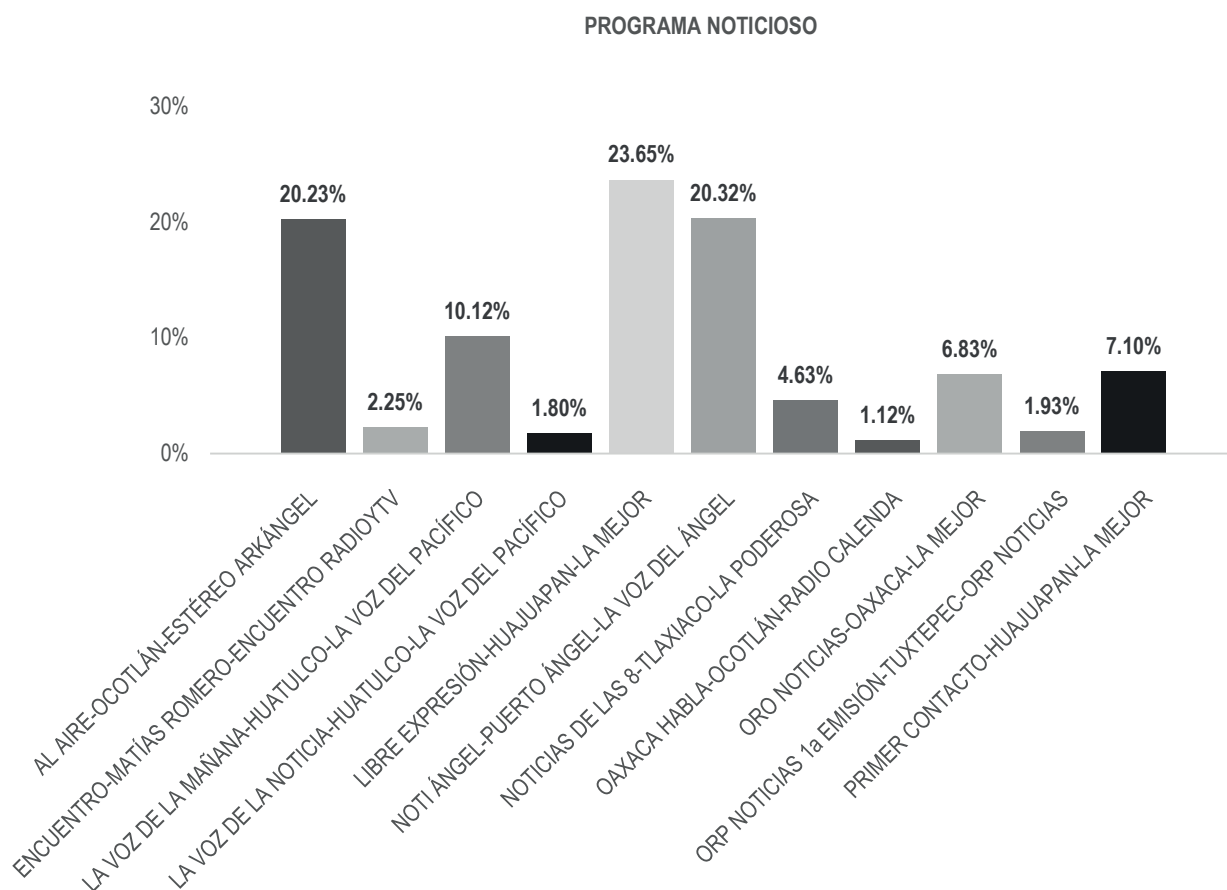
PARIDAD DE GÉNERO	PORCENTAJE	TIEMPO	MENCIONES
Hombre	31.20%	00:01:23	6
Hugo García Ríos	20.68%	00:00:55	5
Victor Cruz Vásquez	10.53%	00:00:28	1
Mujer	68.80%	00:03:03	3
Saymi Pineda Velasco	68.80%	00:03:03	3
TOTAL GENERAL	100%	00:04:26	9

Informe Semanal de Intercampaña de Concejales a los Ayuntamientos

Del 30 de abril al 06 de mayo de 2018

PROGRAMA NOTICIOSO POR PARTIDOS POLÍTICOS, COALICIONES Y CANDIDATURAS COMUNES O INDEPENDIENTES

RADIO



Informe Semanal de Intercampaña de Concejales a los Ayuntamientos

Del 30 de abril al 06 de mayo de 2018

PROGRAMA NOTICIOSO POR PARTIDOS POLÍTICOS, COALICIONES Y CANDIDATURAS COMUNES O INDEPENDIENTES

RADIO



El tiempo total en espacios noticiosos de radio dedicado a partidos políticos coaliciones y candidaturas comunes o independientes fue de **37 minutos, 4 segundos** de los cuales los programas noticiosos con más tiempo fueron:

Libre Expresión (Huajuapán) con 8 minutos, 46 segundos; **Noti Ángel** (Puerto Ángel) con 7 minutos, 32 segundos; y **Al Aire** (Ocotlán) con 7 minutos, 30 segundos.

Se registraron un total de **20** menciones de las cuales los programas noticiosos que registraron más menciones fueron:

Oro Noticias (Oaxaca) y **Primer Contacto** (Huajuapán) con 4 cada uno; **Libre Expresión** (Huajuapán) con 3; y **Noti Ángel** (Puerto Ángel) con 2.

Libre Expresión (Huajuapán) fue el programa noticioso de radio que más tiempo otorgó a un partido, registrando 8 minutos, 46 segundos para el PRI.

Primer Contacto (Huajuapán) fue el programa noticioso de radio que más menciones otorgó a un partido, registrando 4 para el PRI.

*La información detallada de esta variable podrá consultarse en la tabla, misma que incluye partidos políticos, coaliciones y candidaturas comunes o independientes, porcentajes, tiempos y menciones.

Informe Semanal de Intercampaña de Concejales a los Ayuntamientos

Del 30 de abril al 06 de mayo de 2018

PROGRAMA NOTICIOSO POR PARTIDOS POLÍTICOS, COALICIONES Y CANDIDATURAS COMUNES O INDEPENDIENTES

RADIO



PROGRAMA NOTICIOSO	PORCENTAJE	TIEMPO	MENCIONES
AL AIRE-OCOTLÁN-ESTÉREO ARKÁNGEL	20.23%	00:07:30	1
COALICIÓN PVEM-PRI-PANAL	20.23%	00:07:30	1
ENCUENTRO-MATÍAS ROMERO-ENCUENTRO RADIOYTV	2.25%	00:00:50	1
PRI	2.25%	00:00:50	1
LA VOZ DE LA MAÑANA-HUATULCO-LA VOZ DEL PACÍFICO	10.12%	00:03:45	1
COALICIÓN PVEM-PRI-PANAL	10.12%	00:03:45	1
LA VOZ DE LA NOTICIA-HUATULCO-LA VOZ DEL PACÍFICO	1.80%	00:00:40	1
PANAL	1.80%	00:00:40	1
LIBRE EXPRESIÓN-HUAJUAPAN-LA MEJOR	23.65%	00:08:46	3
PRI	23.65%	00:08:46	3
NOTI ÁNGEL-PUERTO ÁNGEL-LA VOZ DEL ÁNGEL	20.32%	00:07:32	2
COALICIÓN MORENA-PT-PES	20.32%	00:07:32	2
NOTICIAS DE LAS 8-TLAXIACO-LA PODEROSA	4.63%	00:01:43	1
PUP	4.63%	00:01:43	1
OAXACA HABLA-OCOTLÁN-RADIO CALENDIA	1.12%	00:00:25	1
MORENA	1.12%	00:00:25	1
ORO NOTICIAS-OAXACA-LA MEJOR	6.83%	00:02:32	4
MORENA	3.15%	00:01:10	2
PAN	1.84%	00:00:41	1
PRD	1.84%	00:00:41	1
ORP NOTICIAS 1a EMISIÓN-TUXTEPEC-ORP NOTICIAS	1.93%	00:00:43	1
COALICIÓN PAN-PRD-MC	1.93%	00:00:43	1
PRIMER CONTACTO-HUAJUAPAN-LA MEJOR	7.10%	00:02:38	4
PRI	7.10%	00:02:38	4
TOTAL GENERAL	100%	00:37:04	20

Informe Semanal de Intercampaña de Concejales a los Ayuntamientos

Del 30 de abril al 06 de mayo de 2018

PROGRAMA NOTICIOSO POR PARTIDOS POLÍTICOS, COALICIONES Y CANDIDATURAS COMUNES O INDEPENDIENTES.

TELEVISIÓN



**En este periodo no se registró tiempo ni menciones en programas noticiosos de televisión para partidos políticos, coaliciones y candidaturas comunes o independientes.*

Informe Semanal de Intercampaña de Concejales a los Ayuntamientos

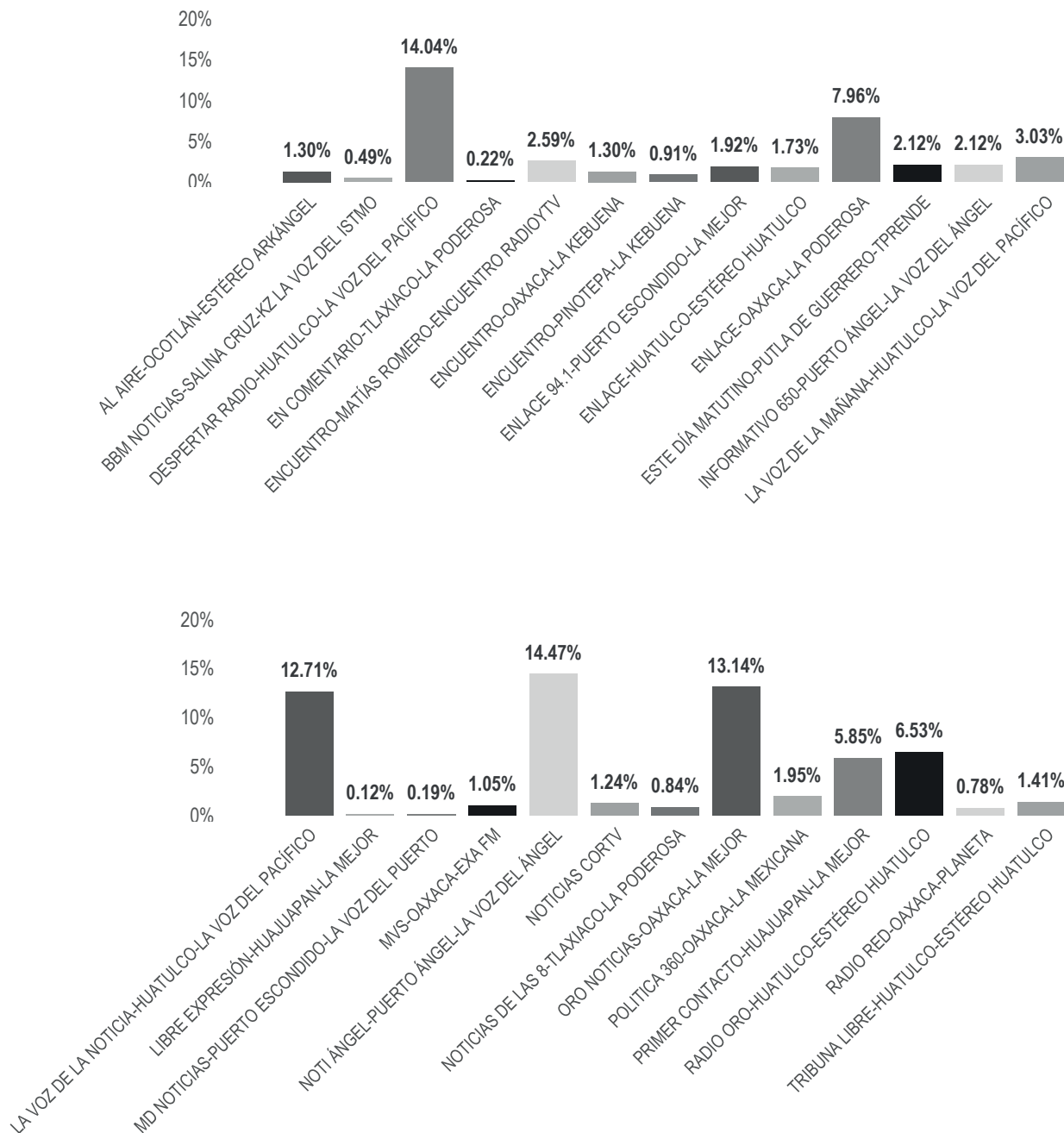
Del 30 de abril al 06 de mayo de 2018

PROGRAMA NOTICIOSO POR ACTORES POLÍTICOS

RADIO



PROGRAMA NOTICIOSO



Informe Semanal de Intercampaña de Concejales a los Ayuntamientos

Del 30 de abril al 06 de mayo de 2018

PROGRAMA NOTICIOSO POR ACTORES POLÍTICOS

RADIO



El tiempo total en espacios noticiosos de radio dedicado a actores políticos fue de **2 horas, 34 minutos, 11 segundos**, de los cuales los programas noticiosos que registraron más tiempo fueron:

Noti Ángel (Puerto Ángel) con 22 minutos, 19 segundos; **Despertar Radio** (Huatulco) con 21 minutos, 39 segundos; y **Oro Noticias** (Oaxaca) con 20 minutos, 16 segundos.

Se registró un total de **91** menciones, de las cuales los programas noticiosos que registraron más fueron:

Primer Contacto (Huaquapan) con 23; **Oro Noticias** (Oaxaca) e **Informativo 650** (Puerto Ángel) con 8 cada uno; y la **Voz de la Noticia** (Huatulco) con 6.

Despertar Radio (Huatulco) fue el programa noticioso de radio que más tiempo otorgó a un actor político, registrando 20 minutos, 57 segundos para **Giovanni González**.

Despertar Radio (Huatulco) y **Oro Noticias** (Oaxaca), fueron los programas noticiosos de radio que más menciones otorgaron a actores políticos, registrando 4 para **Giovanni González**, 4 para **Samy Pineda Velasco** y 4 para **Víctor Cruz Vásquez**, respectivamente.

*La información detallada de esta variable podrá consultarse en la tabla, misma que incluye actores políticos, porcentajes, tiempos y menciones.

Informe Semanal de Intercampaña de Concejales a los Ayuntamientos

Del 30 de abril al 06 de mayo de 2018

POR PROGRAMA NOTICIOSO POR ACTORES POLÍTICOS

RADIO



PROGRAMA NOTICIOSO	PORCENTAJE	TIEMPO	MENCIONES
AL AIRE-OCOTLÁN-ESTÉREO ARKÁNGEL	1.30%	00:02:00	1
Noemí Núñez	1.30%	00:02:00	1
BBM NOTICIAS-SALINA CRUZ-KZ LA VOZ DEL ISTMO	0.49%	00:00:45	2
Dónovan Rito García	0.43%	00:00:40	1
Marco Antonio Cabello Mares	0.05%	00:00:05	1
DESPERTAR RADIO-HUATULCO-LA VOZ DEL PACÍFICO	14.04%	00:21:39	5
Carlos Lavariega Gabriel	0.45%	00:00:42	1
Giovanni González	13.59%	00:20:57	4
EN COMENTARIO-TLAXIACO-LA PODEROSA	0.22%	00:00:20	1
Jorge Franco Vargas	0.22%	00:00:20	1
ENCUENTRO-MATÍAS ROMERO-ENCUENTRO RADIOYTV	2.59%	00:04:00	3
Alejandro Javier García Jiménez	1.23%	00:01:54	1
Saymi Pineda Velasco	0.68%	00:01:03	1
Victor Cruz Vásquez	0.68%	00:01:03	1
ENCUENTRO-OAXACA-LA KEBUENA	1.30%	00:02:00	1
Hugo García Ríos	1.30%	00:02:00	1
ENCUENTRO-PINOTEPA-LA KEBUENA	0.91%	00:01:24	3
Hugo García Ríos	0.83%	00:01:17	2
Samuel Gurrión Matías	0.08%	00:00:07	1
ENLACE 94.1-PUERTO ESCONDIDO-LA MEJOR	1.92%	00:02:58	1
Israel Ramírez Cortes (Kristel)	1.92%	00:02:58	1
ENLACE-HUATULCO-ESTÉREO HUATULCO	1.73%	00:02:40	1
Giovanni González	1.73%	00:02:40	1
ENLACE-OAXACA-LA PODEROSA	7.96%	00:12:16	2
Saymi Pineda Velasco	3.98%	00:06:08	1
Victor Cruz Vásquez	3.98%	00:06:08	1
ESTE DÍA MATUTINO-PUTLA DE GUERRERO-TPRENDE	2.12%	00:03:16	5
Saymi Pineda Velasco	1.38%	00:02:08	3
Victor Cruz Vásquez	0.74%	00:01:08	2
INFORMATIVO 650-PUERTO ÁNGEL-LA VOZ DEL ÁNGEL	2.12%	00:03:16	8
Hermenegildo Santiago Guerra	0.22%	00:00:20	1
José Hernández Cárdenas	0.22%	00:00:20	1

Informe Semanal de Intercampaña de Concejales a los Ayuntamientos

Del 30 de abril al 06 de mayo de 2018

POR PROGRAMA NOTICIOSO POR ACTORES POLÍTICOS

RADIO

PROGRAMA NOTICIOSO	PORCENTAJE	TIEMPO	MENTIONES
Rosa María Aguilar Antonio	0.22%	00:00:20	1
Saymi Pineda Velasco	0.41%	00:00:38	1
Teresita de Jesús Luis Ojeda	0.22%	00:00:20	1
Victor Cruz Vásquez	0.63%	00:00:58	2
Wilson Sánchez Chávez	0.22%	00:00:20	1
LA VOZ DE LA MAÑANA-HUATULCO-LA VOZ DEL PACÍFICO	3.03%	00:04:40	2
Saymi Pineda Velasco	1.51%	00:02:20	1
Victor Cruz Vásquez	1.51%	00:02:20	1
LA VOZ DE LA NOTICIA-HUATULCO-LA VOZ DEL PACÍFICO	12.71%	00:19:36	6
Feliciano Cruz Martínez	0.63%	00:00:58	1
Giovanni González	1.36%	00:02:06	2
Saymi Pineda Velasco	5.57%	00:08:35	1
Victor Cruz Vásquez	5.16%	00:07:57	2
LIBRE EXPRESIÓN-HUAJUAPAN-LA MEJOR	0.12%	00:00:11	1
Alejandro Rosales Olmos	0.12%	00:00:11	1
MD NOTICIAS-PUERTO ESCONDIDO-LA VOZ DEL PUERTO	0.19%	00:00:18	1
Carlos Sarabia Camacho	0.19%	00:00:18	1
MVS-OAXACA-EXA FM	1.05%	00:01:37	1
Hugo García Ríos	1.05%	00:01:37	1
NOTI ÁNGEL-PUERTO ÁNGEL-LA VOZ DEL ÁNGEL	14.47%	00:22:19	2
Raymundo Carmona Laredo	7.57%	00:11:40	1
Victor Cruz Vásquez	6.91%	00:10:39	1
NOTICIAS CORTV	1.24%	00:01:55	3
Saymi Pineda Velasco	0.94%	00:01:27	2
Victor Cruz Vásquez	0.30%	00:00:28	1
NOTICIAS DE LAS 8-TLAXIACO-LA PODEROSA	0.84%	00:01:18	2
Saymi Pineda Velasco	0.42%	00:00:39	1
Victor Cruz Vásquez	0.42%	00:00:39	1
ORO NOTICIAS-OAXACA-LA MEJOR	13.14%	00:20:16	8
Saymi Pineda Velasco	4.45%	00:06:52	4
Victor Cruz Vásquez	8.69%	00:13:24	4
POLITICA 360-OAXACA-LA MEXICANA	1.95%	00:03:00	1
Eduardo Reyes Santiago	1.95%	00:03:00	1



Informe Semanal de Intercampaña de Concejales a los Ayuntamientos

Del 30 de abril al 06 de mayo de 2018

POR PROGRAMA NOTICIOSO POR ACTORES POLÍTICOS

RADIO



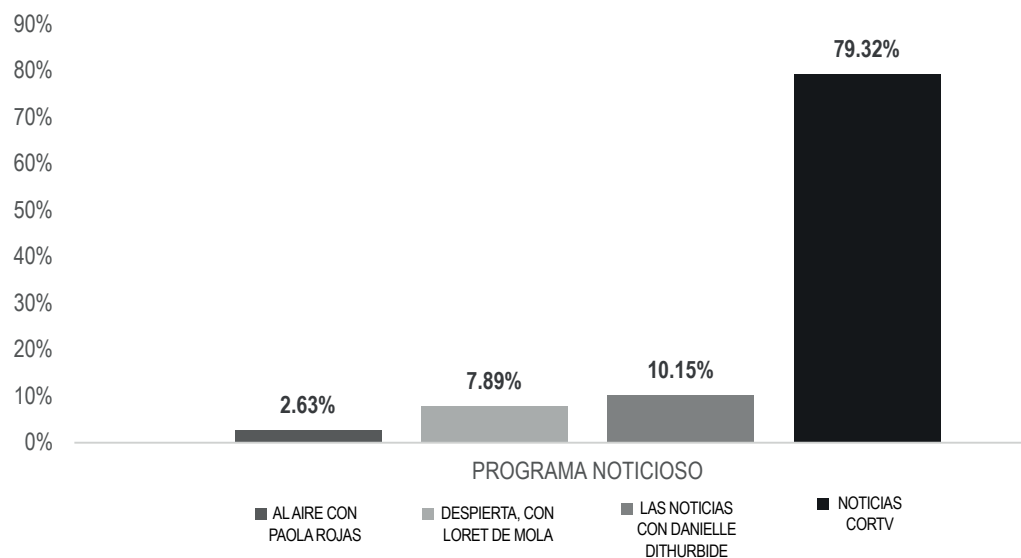
PROGRAMA NOTICIOSO	PORCENTAJE	TIEMPO	MENCIONES
PRIMER CONTACTO-HUAJUAPAN-LA MEJOR	5.85%	00:09:01	23
Aldegunda de la Luz Andrade Cisneros	0.11%	00:00:10	1
Ana Luisa Medrano Juárez	0.11%	00:00:10	1
Bernardo Hernández García	0.11%	00:00:10	1
Concepción Lucel Ramírez Martínez	0.11%	00:00:10	1
Fidelia Marisela Salazar Ramírez	0.11%	00:00:10	1
Gabriela Palacios Méndez	0.11%	00:00:10	1
Jorge Antonio Ciprian Celis	0.11%	00:00:10	1
José Jacinto Arias Villagómez	0.11%	00:00:10	1
Manuel Martín Aguirre Ramírez	1.24%	00:01:55	1
Margarita Guadalupe Romero Bolaños	0.11%	00:00:10	1
María Eugenia Rodríguez Solano	0.11%	00:00:10	1
Mayra Reyes Guzmán	0.11%	00:00:10	1
Miguel Moran Madrazo	0.84%	00:01:18	1
Moisés Castro Montesinos	0.11%	00:00:10	1
Pilar Guadalupe Rosas Rodríguez	0.11%	00:00:10	1
Rogelio Ambrosio Hernández	0.11%	00:00:10	1
Rosa María Guadalupe Corro Mora	0.11%	00:00:10	1
Saymi Pineda Velasco	1.34%	00:02:04	3
Victor Cruz Vásquez	0.69%	00:01:04	2
Zonia Jiménez Ríos	0.11%	00:00:10	1
RADIO ORO-HUATULCO-ESTÉREO HUATULCO	6.53%	00:10:04	4
Saymi Pineda Velasco	3.47%	00:05:21	2
Victor Cruz Vásquez	3.06%	00:04:43	2
RADIO RED-OAXACA-PLANETA	0.78%	00:01:12	1
Hugo García Ríos	0.78%	00:01:12	1
TRIBUNA LIBRE-HUATULCO-ESTÉREO HUATULCO	1.41%	00:02:10	3
Carlos Lavariega Gabriel	0.32%	00:00:30	1
Giovanni González	0.70%	00:01:05	1
Lorenzo Lavariega Arista	0.38%	00:00:35	1
TOTAL GENERAL	100%	02:34:11	91

Informe Semanal de Intercampaña de Concejales a los Ayuntamientos

Del 30 de abril al 06 de mayo de 2018

PROGRAMA NOTICIOSO POR ACTORES POLÍTICOS

TELEVISIÓN



El tiempo total en espacios noticiosos de televisión dedicado a actores políticos fue de **4 minutos, 26 segundos**, de los cuales los programas noticiosos que registraron más tiempo fueron:

Noticias CORTV con 3 minutos, 31 segundos; **Las Noticias con Danielle Dithurbide** con 27 segundos; y **Despierta con Loret de Mola** con 21 segundos.

Se registró un total de **9** menciones, de las cuales los programas noticiosos que registraron más fueron:

Noticias CORTV con 4; **Las Noticias con Danielle Dithurbide** con 2; y **Despierta con Loret de Mola** con 2.

Noticias CORTV fue el programa noticioso de televisión que más tiempo y menciones otorgó a una política, registrando 3 minutos, 3 segundos y 3 menciones para **Saymi Pineda Velasco**.

Informe Semanal de Intercampaña de Concejales a los Ayuntamientos

Del 30 de abril al 06 de mayo de 2018

PROGRAMA NOTICIOSO POR ACTORES POLÍTICOS

TELEVISIÓN



PROGRAMA NOTICIOSO	PORCENTAJE	TIEMPO	MENCIONES
AL AIRE CON PAOLA ROJAS	2.63%	00:00:07	1
Hugo García Ríos	2.63%	00:00:07	1
DESPIERTA, CON LORET DE MOLA	7.89%	00:00:21	2
Hugo García Ríos	7.89%	00:00:21	2
LAS NOTICIAS CON DANIELLE DITHURBIDE	10.15%	00:00:27	2
Hugo García Ríos	10.15%	00:00:27	2
NOTICIAS CORTV	79.32%	00:03:31	4
Saymi Pineda Velasco	68.80%	00:03:03	3
Victor Cruz Vásquez	10.53%	00:00:28	1
TOTAL GENERAL	100%	00:04:26	9

Informe Semanal de Intercampaña de Concejales a los Ayuntamientos

Del 30 de abril al 06 de mayo de 2018

REGISTRO DE ENCUESTAS O SONDEOS DE OPINIÓN



**En este periodo no se registró ninguna encuesta o sondeo en relación a las precandidatas y precandidatos a Concejales a los Ayuntamientos.*

Informe Semanal de Intercampaña de Concejales a los Ayuntamientos

Del 30 de abril al 06 de mayo de 2018

**ESTACIONES DE RADIO Y DE TELEVISIÓN DEL CATÁLOGO DEL INE
OBJETO DE MONITOREO**

ANEXOS

SIGLAS	FRECUENCIA / CANAL	CANAL VIRTUAL	NOMBRE DE LA ESTACIÓN	TIPO DE EMISORA
XHPIXT-FM	98.9 Mhz.			FM
XHPNOC-FM	96.5 Mhz.			FM
XHÑUC-FM	88.1 Mhz.			FM
XHEJU-FM	95.3 Mhz.			FM
XHCA-FM	103.9 Mhz.		Azul Estéreo	FM
XEPX-AM XHEPX-FM	650 Khz. 99.9 Mhz.		Radio Fórmula	Migración AM-FM
XEGLO-AM	780 Khz.		La Voz de la Sierra de Juárez	AM
XHGJO-FM	88.3 Mhz.			FM
XHOU-FM	105.3 Mhz.		Sensación Estéreo	FM
XHPHUA-FM	100.1 Mhz.			FM
XHPLEO-FM	88.5 Mhz.			FM
XHAH-FM	90.1 Mhz.		Ke Buena	FM
XHTEKA-FM	91.7 Mhz.		Radio TK	FM
XHCORO-FM	98.7 Mhz.		Ke Buena	FM
XEYG-AM XHYG-FM	660 Khz. 90.5 Mhz.		La Consentida	Migración AM-FM
XHMRO-FM	104.7 Mhz.			FM
XHTFM-FM	107.9 Mhz.		Radio Nandia	FM
XHDCA-FM	100.5 Mhz.			FM
XHOJF-FM	92.1 Mhz.		S/D	FM
XEOAEP-AM	710 Khz.			AM
XHNR-FM	98.5 Mhz.		Exa FM	FM
XHOCA-FM	89.7 Mhz.		La Grande de Oaxaca	FM
XHOQ-FM	100.1 Mhz.		La Súper Q	FM
XHAX-FM	93.7 Mhz.		XEAX	FM
XHCE-FM	95.7 Mhz.		Radio Hit, Ke Buena	FM
XEIU-AM XHIU-FM	990 Khz. 105.7 Mhz.		Stereo Crystal	Combo
XEOA-AM XHEOA-FM	570 Khz. 94.9 Mhz.		OA Radio Mexicana	Migración AM-FM
XHYN-FM	102.9 Mhz.		Dimensión 8-20	FM
XHZB-FM	101.7 Mhz.		Radio Oro la Tremenda	FM
XEACC-AM XHACC-FM	870 Khz. 93.3 Mhz.		Radio Fórmula	Migración AM-FM
XHEDO-FM	94.1 Mhz.		Estéreo Esmeralda	FM

XEPOR-AM	740 Khz.	La Explosiva	Migración AM-FM
XHPOR-FM	98.7 Mhz.		
XEHL-AM	550 Khz.	Los 40 principales	Combo
XHHLL-FM	97.1 Mhz.		
XHSCO-FM	96.3 Mhz.	Estéreo Istmo	FM
XHIKE-FM	89.1 Mhz.		FM
XHPCRU-FM	94.5 Mhz.		FM
XHPSAL-FM	95.3 Mhz.		FM
XHRCV-FM	107.9 Mhz.	Radio Candela	FM
XHUH-FM	96.9 Mhz.	La Consentida	FM
XHXP-FM	106.5 Mhz.	La Súper Buena	FM
XHTXP-FM	89.9 Mhz.		FM
XHPSJB-FM	92.3 Mhz.		FM
XHPSEB-FM	104.9 Mhz.		FM
XEOJN-AM	950 Khz.	La Voz de Chinantla	AM
XHSPP-FM	102.3 Mhz.	Radical 102.3	FM
XHVMF-FM	106.9 Mhz.		FM
XHPTEC-FM	99.1 Mhz.		FM
XHRPO-FM	97.7 Mhz.	La Ley 710	FM
XEKC-AM	1460 Khz.	Stereo Éxitos	Combo
XHKC-FM	100.9 Mhz.		
XHTLX-FM	100.5 Mhz.	La Poderosa	FM
XHTRO-FM	94.1 Mhz.		FM
XHUAT-FM	103.1 Mhz.	Éstereo Huatulco	FM
XHHDH-FM	106.3 Mhz.		FM
XHJP-FM	107.9 Mhz.	MIXE	FM
XEJAM-AM	1260 Khz.	La Voz de la Costa Chica	AM
XHJUX-FM	94.7 Mhz.		FM
XHPNX-FM	98.1 Mhz.	Radio Costa	FM
XHKZ-FM	98.1 Mhz.	KZ La Voz del Istmo	FM
XETLA-AM	930 Khz.	La Voz de la Mixteca	AM
XHZAA-FM	96.3 Mhz.	La Voz del Pueblo que despierta y se levanta	FM
XHTUT-FM	106.1 Mhz.		FM
XHPVTS-FM	98.5 Mhz.		FM
XHPVTP-FM	92.7 Mhz.		FM
XHCHT-FM	90.1 Mhz.	Oaxaca Radio	Retransmite
XHHPL-FM	91.9 Mhz.	Oaxaca Radio	Retransmite

XHUUAU-FM	97.3 Mhz.		Oaxaca Radio	Retransmite
XHLAB-FM	100.9 Mhz.		Oaxaca Radio	Retransmite
XHMAJ-FM	100.9 Mhz.		Oaxaca Radio	Retransmite
XHMPD-FM	90.9 Mhz.		Oaxaca Radio	Retransmite
XHCMA-FM	91.5 Mhz.		Oaxaca Radio	Retransmite
XHOAX-FM	96.9 Mhz.		Oaxaca Radio	FM
XHPLH-FM	91.7 Mhz.		Oaxaca Radio	Retransmite
XHPES-FM	105.9 Mhz.		Oaxaca Radio	Retransmite
XHPUV-FM	92.1 Mhz.		Oaxaca Radio	Retransmite
XHSLC-FM	92.9 Mhz.		Oaxaca Radio	Retransmite
XHSFJ-FM	103.9 Mhz.		Oaxaca Radio	Retransmite
XHJBC-FM	89.3 Mhz.		Oaxaca Radio	Retransmite
XHSBC-FM	88.9 Mhz.		Oaxaca Radio	Retransmite
XHJBT-FM	102.7 Mhz.		Oaxaca Radio	Retransmite
XHSJB-FM	95.3 Mhz.		Oaxaca Radio	Retransmite
XHSPH-FM	96.7 Mhz.		Oaxaca Radio	Retransmite
XHPED-FM	107.9 Mhz.		Oaxaca Radio	Retransmite
XHSAJ-FM	99.3 Mhz.		Oaxaca Radio	Retransmite
XHSMJ-FM	89.7 Mhz.		Oaxaca Radio	Retransmite
XHSMT-FM	99.5 Mhz.		Oaxaca Radio	Retransmite
XHSTH-FM	94.5 Mhz.		Oaxaca Radio	Retransmite
XHSTC-FM	107.5 Mhz.		Oaxaca Radio	Retransmite
XHSJO-FM	101.1 Mhz.		Oaxaca Radio	Retransmite
XHSPN-FM	97.3 Mhz.		Oaxaca Radio	Retransmite
XHCRR-FM	92.9 Mhz.		Oaxaca Radio	Retransmite
XHTFO-FM	94.3 Mhz.		Oaxaca Radio	Retransmite
XHPEP-FM	104.1 Mhz.		Oaxaca Radio	Retransmite
XHTLJ-FM	88.9 Mhz.		Oaxaca Radio	Retransmite
XHVTM-FM	102.5 Mhz.		Oaxaca Radio	Retransmite
XHVSE-FM	93.3 Mhz.		Oaxaca Radio	Retransmite
XHRIG-FM	107.9 Mhz.		Oaxaca Radio	Retransmite
XHBO-TDT	32	4.1	Tele Tres	TDT
XHAPF-TDT	21	9.1	CORTV	TDT Retransmite
XHCPO-TDT	23	9.1	CORTV	TDT Retransmite
XHCRP-TDT	22	9.1	CORTV	TDT Retransmite
XHUJZ-TDT	22	9.1	CORTV	TDT Retransmite
XHAOX-TDT	36	9.1	CORTV	TDT
XHSGX-TDT	28	9.1	CORTV	TDT Retransmite

XHJBT-TDT	20	9.1	CORTV	TDT Retransmite
XHSDP-TDT	22	9.1	CORTV	TDT Retransmite
XHSPT-TDT	22	9.1	CORTV	TDT Retransmite
XHSCJ-TDT	27	9.1	CORTV	TDT Retransmite
XHSMI-TDT	23	9.1	CORTV	TDT Retransmite
XHSXL-TDT	22	9.1	CORTV	TDT Retransmite
XHPOX-TDT	40	9.1	CORTV	TDT Retransmite
XHNEA-TDT	22	9.1	CORTV	TDT Retransmite
XHTLO-TDT	21	9.1	CORTV	TDT Retransmite
XHJZA-TDT	41	9.1	CORTV	TDT Retransmite
XHHLO-TDT	31	2.1	Las Estrellas	TDT Retransmite
XHMIO-TDT	39	2.1	Las Estrellas	TDT Retransmite
XHBN-TDT	29 (+)	2.1	Las Estrellas	TDT
XHPAO-TDT	21	2.1	Las Estrellas	TDT Retransmite
XHPNO-TDT	32	2.1	Las Estrellas	TDT Retransmite
XHPIX-TDT	34	5.1	Canal 5	TDT Retransmite
XHIH-TDT	35	5.1	Canal 5	TDT Retransmite
XHHHN-TDT	39	5.1	Canal 5	TDT
XHPAT-TDT	38	2.1	Las Estrellas	TDT
XHPAT-TDT	38.2	5.1	Canal 5	Multiprogramación
XHPET-TDT	31	2.1	Las Estrellas	TDT
XHPET-TDT	31.2	5.1	Canal 5	Multiprogramación
XHOXO-TDT	34	5.1	Canal 5	TDT
XHOXO-TDT	34.2	5.2	TV3 PUEBLA	Multiprogramación
XHHDL-TDT	31	7.1	Azteca 7	TDT
XHJP-TDT	23	7.1	Azteca 7	TDT Retransmite

XHOXX-TDT	27	1.1	Azteca 13	TDT
XHSMT-TDT	48	7.1	Azteca 7	TDT
XHSMT-TDT	48.2	1.1	Azteca 13	Multiprogramación
XHPCE-TDT	33	1.1	Azteca 13	TDT
XHPCE-TDT	33.2	1.2	Azteca 7	Multiprogramación
XHDG-TDT	26	7.1	Azteca 7	TDT
XHDG-TDT	26.2	7.2	A+	Multiprogramación
XHINC-TDT	24	1.1	Azteca 13	TDT
XHINC-TDT	24.2	7.1	Azteca 7	Multiprogramación
XHJN-TDT	33	1.1	Azteca 13	TDT
XHJN-TDT	33.2	1.2	Proyecto 40	Multiprogramación
XHIG-TDT	25	1.1	Azteca 13	TDT
XHIG-TDT	25.2	1.2	Proyecto 40	Multiprogramación
XHSCO-TDT	46	1.1	Azteca 13	TDT
XHSCO-TDT	46.2	1.2	Proyecto 40	Multiprogramación
XHPSO-TDT	30	7.1	Azteca 7	TDT
XHPSO-TDT	30.2	7.2	A+	Multiprogramación
XHOPOA-TDT	35	14.1	Una Voz con Todos	TDT
XHOPOA-TDT	35.2	11.1	Once TV	Multiprogramación
XHOPOA-TDT	35.3	22.1	Canal 22	Multiprogramación
XHOPOA-TDT	35.4		Ingenio TV	Multiprogramación
XHOPOA-TDT	35.5	20.1	TV UNAM	Multiprogramación
XHPBMR-TDT	13			TDT
XHCTOX-TDT	16	3.1	Imagen TV	TDT
XHCTOX-TDT	16.2	3.4	Excélsior TV	Multiprogramación

Informe Semanal de Intercampaña de Concejales a los Ayuntamientos

Del 30 de abril al 06 de mayo de 2018

BASE DE DATOS CD
