



INSTITUTO  
ESTATAL ELECTORAL  
y de Participación Ciudadana de Oaxaca.

# INFORME SEMANAL

Monitoreo general de espacios noticiosos en  
radio y televisión para los cargos de

## DIPUTADAS Y DIPUTADOS

- **PERIODO DE CAMPAÑA**  
*Del 04 al 10 de junio de 2018*
- **PROCESO ELECTORAL ORDINARIO**  
**2017-2018**



---

## INFORME SEMANAL

---

Que presenta la empresa MASS Comunicación al Instituto Estatal Electoral y de Participación Ciudadana de Oaxaca en materia de **Monitoreo General de Espacios Noticiosos en Radio y Televisión para la fase de Campaña para los cargos de Diputadas y Diputados al Congreso del Estado**, durante el Proceso Electoral Ordinario 2017-2018. Periodo del 04 al 10 de junio de 2018.

El presente informe corresponde al análisis de las estaciones de radio y canales de televisión que se ubican en el Estado de Oaxaca.

[monitoreoelectoral.com.mx](http://monitoreoelectoral.com.mx)

# ÍNDICE

<b>BALANCE GENERAL .....</b>	<b>6</b>
Tiempo total en espacios noticiosos por Partidos políticos, coaliciones, candidaturas comunes o independientes y por actores políticos. <i>Radio y Televisión</i> .....	9
Espacios noticiosos por Partidos políticos, coaliciones y candidaturas comunes o independientes. <i>Radio y Televisión</i> .....	10
Espacios noticiosos por Actores políticos. <i>Radio y Televisión</i> .....	11
Tiempo por Partidos políticos, coaliciones y candidaturas comunes o independientes. <i>Radio</i> .....	12
Tiempo por Partidos políticos, coaliciones y candidaturas comunes o independientes. <i>Televisión</i> .....	14
Tiempo por Actores políticos. <i>Radio</i> .....	16
Tiempo por Actores políticos. <i>Televisión</i> .....	20
<b>ANÁLISIS POR VARIABLES.....</b>	<b>22</b>
Género periodístico por Partidos políticos, coaliciones y candidaturas comunes o independientes. <i>Radio</i> .....	23
Género periodístico por Partidos políticos, coaliciones y candidaturas comunes o independientes. <i>Televisión</i> .....	25
Género periodístico por Actores políticos. <i>Radio</i> .....	26
Género periodístico por Actores políticos. <i>Televisión</i> .....	30
Valoración de la información por Partidos políticos, coaliciones y candidaturas comunes o independientes. <i>Radio</i> .....	32
Valoración de la información por Partidos políticos, coaliciones y candidaturas comunes o independientes. <i>Televisión</i> .....	34
Valoración de la información por Actores políticos. <i>Radio</i> .....	36
Valoración de la información por Actores políticos. <i>Televisión</i> .....	40
Recursos técnicos por Partidos políticos, coaliciones y candidaturas comunes o independientes. <i>Radio</i> .....	42
Recursos técnicos por Partidos políticos, coaliciones y candidaturas comunes o independientes. <i>Televisión</i> .....	44

Recursos técnicos por Actores políticos. <i>Radio</i> .....	45
Recursos técnicos por Actores políticos. <i>Televisión</i> .....	49
Importancia de las noticias. Jerarquización por Partidos políticos, coaliciones y candidaturas comunes o independientes. <i>Radio</i> .....	51
Importancia de las noticias. Jerarquización por Partidos políticos, coaliciones y candidaturas comunes o Independientes. <i>Televisión</i> .....	53
Importancia de las noticias. Jerarquización por Actores políticos. <i>Radio</i> .....	54
Importancia de las noticias. Jerarquización por Actores políticos. <i>Televisión</i> .....	58
Importancia de las noticias. Segmento de tiempo en que aparecen Partidos políticos, coaliciones y candidaturas comunes o independientes. <i>Radio</i> .....	59
Importancia de las noticias. Segmento de tiempo en que aparecen Partidos políticos, coaliciones y candidaturas comunes o independientes. <i>Televisión</i> .....	61
Importancia de las noticias. Segmento de tiempo en que aparecen por Actores políticos. <i>Radio</i> .....	62
Importancia de las noticias. Segmento de tiempo en que aparecen por Actores políticos. <i>Televisión</i> .....	67
Información por Paridad de Género por Actores políticos. <i>Radio</i> .....	69
Información por Paridad de Género por Actores políticos. <i>Televisión</i> .....	72
Programa noticioso por Partidos políticos, coaliciones y candidaturas comunes o independientes. <i>Radio</i> .....	74
Programa noticioso por Partidos políticos, coaliciones y candidaturas comunes o independientes. <i>Televisión</i> .....	76
Programa noticioso por Actores políticos. <i>Radio</i> .....	78
Programa noticioso por Actores políticos. <i>Televisión</i> .....	85
Registro de encuestas o sondeos de opinión .....	87
<b>ANEXOS</b> Estaciones de Radio y de Televisión del Catálogo del INE objeto del monitoreo .....	88
Base de datos CD .....	94

---

## ANÁLISIS GENERAL

---

---

## BALANCE GENERAL

---

El presente informe corresponde al monitoreo semanal de espacios noticiosos de radio y televisión que se difunden en el estado de Oaxaca, para los cargos de Diputadas y Diputados Locales, durante el periodo de Campaña, del Proceso Electoral Ordinario (PEO) 2017-2018, que comprende del 4 al 10 de junio de 2018.

Se revisaron y analizaron durante este periodo un total de 576 horas, 40 minutos de radio y televisión en todo el estado.

El **tiempo total** de espacios noticiosos de **radio** y **televisión** dedicado a partidos políticos, coaliciones, candidaturas comunes o candidaturas independientes y actores políticos fue de **8 horas, 16 minutos, 47 segundos** y un total de **169 menciones**.

Se registraron 7 horas, 55 minutos, 41 segundos en espacios noticiosos de **radio** y 21 minutos, 6 segundos de **televisión**.

Se registró un total de 146 menciones de **radio** y 23 menciones de **televisión**.

El **PSD** fue el partido político que registró **más tiempo** en espacios noticiosos de **radio** en este periodo, con 4 minutos, 24 segundos.

El **PANAL** y el **PVEM** fueron los partidos políticos que registraron **más tiempo** en espacios noticiosos de **televisión** en este periodo, con 16 segundos.

El **PVEM** fue el partido político que registró **más menciones** en espacios noticiosos de **televisión** en este periodo, con 3.

En materia de paridad de género, durante este periodo en espacios noticiosos de **radio** se registró información de **45 actores políticos**, de los cuales **26** son **Hombres** y **19 Mujeres**; de acuerdo a estos datos, los políticos fueron quienes obtuvieron más tiempo y menciones en espacios noticiosos de radio en comparación con las políticas.

**Luis Carlos Sánchez** fue el político que registró **más tiempo** en espacios noticiosos de **radio** con 37 minutos, 14 segundos.

**Horacio Sosa Villavicencio** fue el político que registró **más menciones** en espacios noticiosos de **radio**, con 9.

**Leslie Jiménez Valencia** fue la política que registró **más tiempo** y **menciones**, en espacios noticiosos de **radio**, con 23 minutos, 17 segundos y 8 menciones.

---

## BALANCE GENERAL

---

En materia de paridad de género en espacios noticiosos de **televisión** se registró información de **8 actores políticos**, de los cuales **6** son **Hombres** y **2 Mujeres**.

**Noé Doroteo Castillejos** fue el político que registró **más tiempo** en programas noticiosos de **televisión**, con 4 minutos, 43 segundos.

**Hilda Pérez Luis** fue la política que registró **más tiempo** y **menciones** en programas noticiosos de **televisión**, con 28 segundos y 2 menciones.

**Enlace 94.1 (Puerto Escondido)** fue el programa noticioso de **radio** que otorgó **más tiempo** a un partido político, registrando para el **PSD**, 3 minutos, 1 segundo.

**Noticias CORTV** fue el programa noticioso de **televisión** que otorgó **más tiempo** a un partido político, registrando para el **PANAL** 16 segundos.

**La Noticia y el Comentario (Oaxaca)** fue el programa noticioso de **radio** que otorgó **más tiempo** para el político **Miguel Ángel Morales Amaya**, con 27 minutos, 45 segundos.

**Al Aire (Ocotlán)** y **Noticias de las 8 (Tlaxiaco)** fueron los programas noticiosos de **radio** que otorgaron **más menciones** para los políticos **Horacio Sosa Villavicencio**, **Rogelio Sánchez Cruz** y **Viliulfo Ramírez Lazo** con 6 menciones para cada uno.

**Noticias CORTV** fue el programa noticioso de **televisión** que otorgó **más tiempo** para el actor político **Noé Doroteo Castillejos**, con 4 minutos, 43 segundos.

El **PSD** fue el partido político que registró **más tiempo** en programas noticiosos de **radio** en el género periodístico **Entrevista** con 3 minutos, 1 segundo.

**MORENA** fue el partido político que registró **más piezas de monitoreo** en programas noticiosos de **radio** en el género periodístico **Nota Informativa**, con 3.

El **PANAL** y el **PVEM** fueron los partidos políticos que registraron **más tiempo** en programas noticiosos de **televisión** en el género periodístico **Nota Informativa** con 16 segundos cada uno.

**Luis Carlos Cruz Sánchez** fue el político que registró **más tiempo** en espacios noticiosos de **radio** en el género periodístico **Entrevista**, con 33 minutos.

---

## BALANCE GENERAL

---

**Viliulfo Ramírez Lazo** fue el actor político que registró **más piezas de monitoreo** en espacios noticiosos de radio en el género periodístico **Nota Informativa**, con 9.

**Noé Doroteo Castillejos** fue el político que registró **más tiempo** en espacios noticiosos de **televisión** en el género periodístico **Nota Informativa**, con 4 minutos, 43 segundos.

El **PSD** fue el partido político que registró **más tiempo** en programas noticiosos de **radio**, en la valoración de la información **Neutra**, con 3 minutos, 1 segundo.

**MORENA** fue el partido político que registró **más menciones** en programas noticiosos de **radio**, en la valoración de la información **Neutra**, con 3.

El **PANAL** fue el partido político que registró **más tiempo** en programas noticiosos de **televisión**, en la valoración de la información **Negativa**, con 16 segundos.

**Luis Carlos Cruz Sánchez** fue el político que registró **más tiempo** en programas noticiosos de **radio** en la valoración de la información **Positiva**, con 34 minutos, 44 segundos.

**Viliulfo Ramírez Lazo** fue el político que registró **más menciones** en programas noticiosos de **radio** en la valoración de la información **Positiva**, con 8.

En este periodo no se registró encuesta o sondeo en relación a las candidatas y candidatos a Diputadas y Diputados Locales.

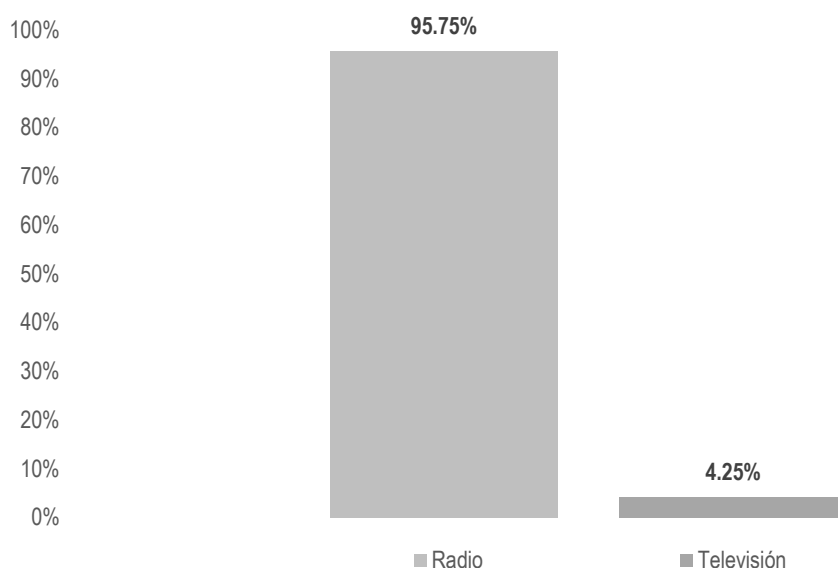


## Informe Semanal de Campaña de Diputadas y Diputados al Congreso del Estado

Del 04 al 10 de junio de 2018.

### TIEMPO TOTAL EN ESPACIOS NOTICIOSOS POR PARTIDOS POLÍTICOS, COALICIONES, CANDIDATURAS COMUNES O INDEPENDIENTES Y POR ACTORES POLÍTICOS

#### RADIO Y TELEVISIÓN



El tiempo total en espacios noticiosos de radio y televisión dedicado al tema de partidos políticos, coaliciones, candidaturas comunes o independientes, y actores políticos, fue de **8 horas, 16 minutos, 47 segundos**, de los cuales:

7 horas, 55 minutos, 41 segundos corresponden a **radio** y 21 minutos, 6 segundos a **televisión**.

Se registraron **169** menciones, de las cuales 146 corresponden a **radio** y 23 a **televisión**.

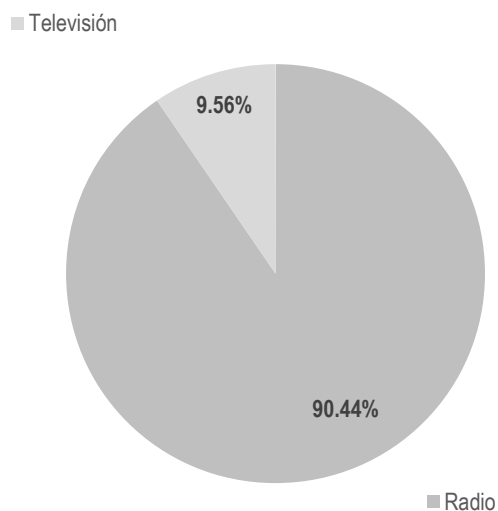
MONITOREO	PORCENTAJE	TIEMPO	MENCIONES
Radio	95.75%	07:55:41	146
Televisión	4.25%	00:21:06	23
<b>TOTAL GENERAL</b>	<b>100%</b>	<b>08:16:47</b>	<b>169</b>

## Informe Semanal de Campaña de Diputadas y Diputados al Congreso del Estado

Del 04 al 10 de junio de 2018.

### ESPACIOS NOTICIOSOS POR PARTIDOS POLÍTICOS, COALICIONES Y CANDIDATURAS COMUNES O INDEPENDIENTES

#### RADIO Y TELEVISIÓN



El tiempo total en espacios noticiosos de radio y televisión dedicado a partidos políticos, coaliciones y candidaturas comunes o independientes fue de **9 minutos, 25 segundos**, de los cuales:

8 minutos, 31 segundos corresponden a **radio** y 54 segundos a **televisión**.

Se registraron **25** menciones, de las cuales 16 corresponden a **radio** y 9 a **televisión**.

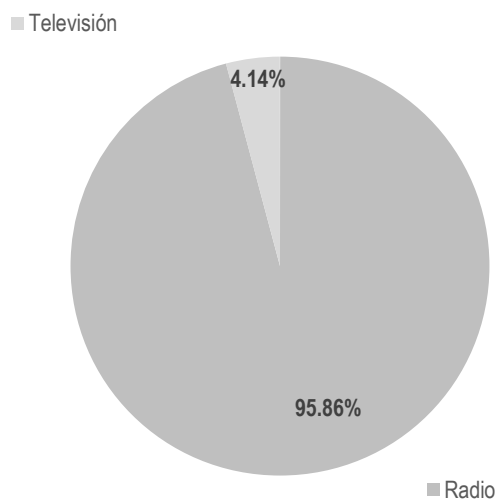
MONITOREO	PORCENTAJE	TIEMPO	MENCIONES
Radio	90.44%	00:08:31	16
Televisión	9.56%	00:00:54	9
<b>TOTAL GENERAL</b>	<b>100%</b>	<b>00:09:25</b>	<b>25</b>

## Informe Semanal de Campaña de Diputadas y Diputados al Congreso del Estado

Del 04 al 10 de junio de 2018.

### ESPACIOS NOTICIOSOS POR ACTORES POLÍTICOS

#### RADIO Y TELEVISIÓN



El tiempo total en espacios noticiosos de radio y televisión dedicado a actores políticos fue de **8 horas, 7 minutos, 22 segundos** de los cuales:

7 horas, 47 minutos, 10 segundos corresponden a **radio** y 20 minutos, 12 segundos a **televisión**.

Se registraron **144** menciones, de las cuales 130 corresponden a **radio** y 14 a **televisión**.

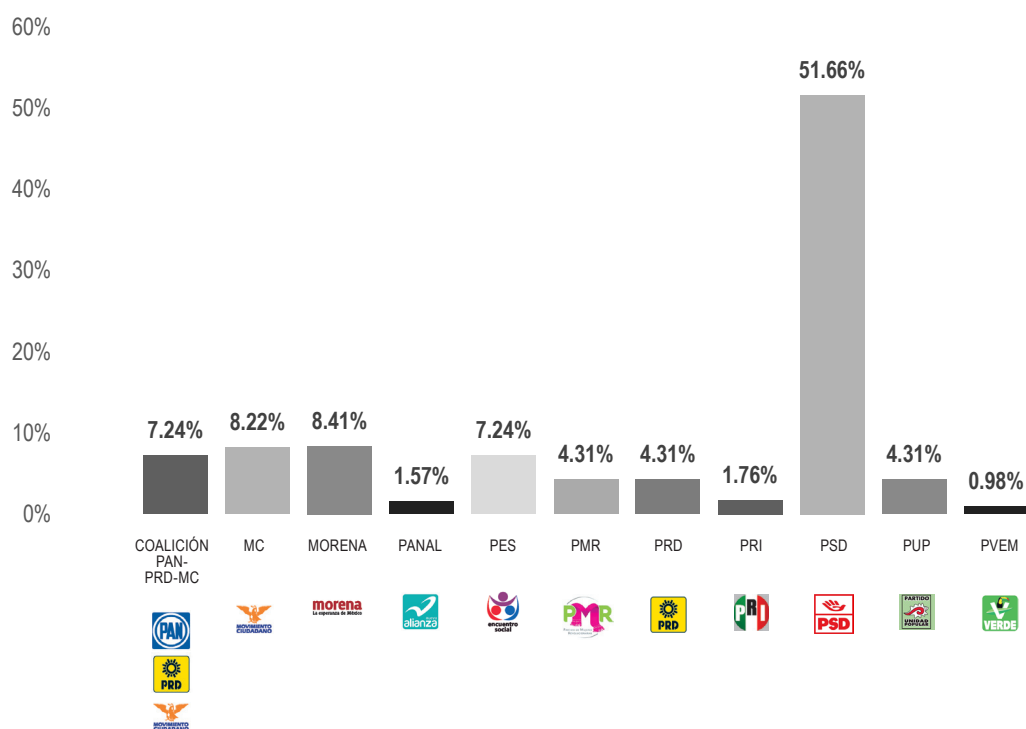
MONITOREO	PORCENTAJE	TIEMPO	MENCIONES
Radio	95.86%	07:47:10	130
Televisión	4.14%	00:20:12	14
<b>TOTAL GENERAL</b>	<b>100%</b>	<b>08:07:22</b>	<b>144</b>

## Informe Semanal de Campaña de Diputadas y Diputados al Congreso del Estado

Del 04 al 10 de junio de 2018.

### TIEMPO POR PARTIDOS POLÍTICOS, COALICIONES Y CANDIDATURAS COMUNES O INDEPENDIENTES

#### RADIO



El tiempo total en espacios noticiosos de radio dedicado a partidos políticos, coaliciones y candidaturas comunes o independientes fue de **8 minutos, 31 segundos**, de los cuales los partidos o coaliciones con más tiempo fueron:

**Partido Social Demócrata (PSD)** con 4 minutos, 24 segundos; **Movimiento de Regeneración Nacional (MORENA)** con 43 segundos; y **Movimiento Ciudadano (MC)** con 42 segundos.

Se registraron un total de **16** menciones, de las cuales los partidos políticos con más menciones fueron:

**MORENA** y **PSD** con 3 cada uno; y **MC** con 2.

El **PSD** fue el partido político que registró **más tiempo y menciones** en espacios noticiosos de radio en este periodo, con 4 minutos, 24 segundos y 3 menciones.

## Informe Semanal de Campaña de Diputadas y Diputados al Congreso del Estado

Del 04 al 10 de junio de 2018.

### TIEMPO POR PARTIDOS POLÍTICOS, COALICIONES Y CANDIDATURAS COMUNES O INDEPENDIENTES

#### RADIO



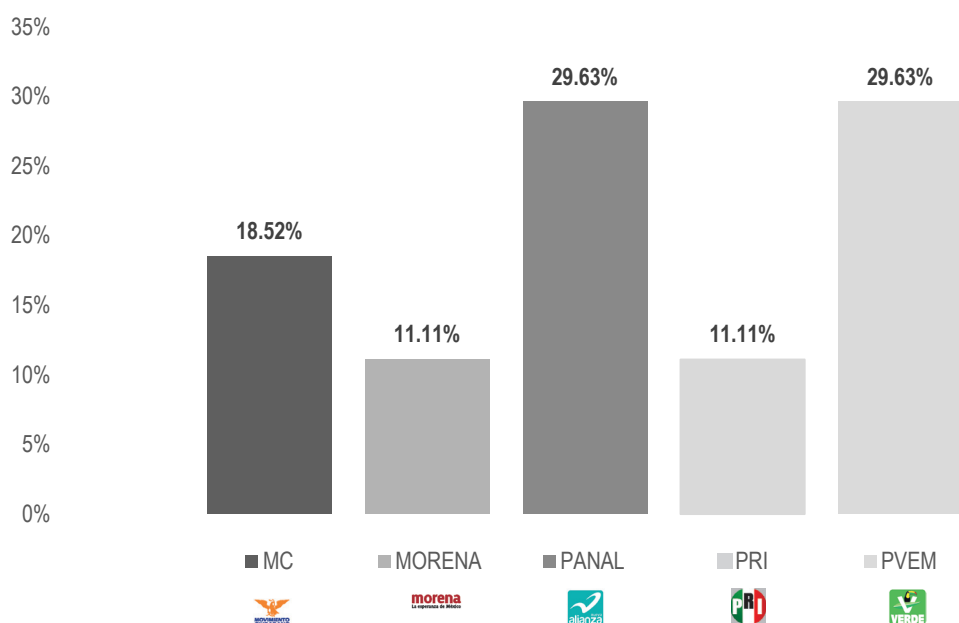
PARTIDO POLÍTICO, COALICIÓN O CANDIDATURA COMÚN	PORCENTAJE	TIEMPO	MENCIONES
COALICIÓN PAN-PRD-MC	7.24%	00:00:37	1
MC	8.22%	00:00:42	2
MORENA	8.41%	00:00:43	3
PANAL	1.57%	00:00:08	1
PES	7.24%	00:00:37	1
PMR	4.31%	00:00:22	1
PRD	4.31%	00:00:22	1
PRI	1.76%	00:00:09	1
PSD	51.66%	00:04:24	3
PUP	4.31%	00:00:22	1
PVEM	0.98%	00:00:05	1
<b>TOTAL GENERAL</b>	<b>100%</b>	<b>00:08:31</b>	<b>16</b>

## Informe Semanal de Campaña de Diputadas y Diputados al Congreso del Estado

Del 04 al 10 de junio de 2018.

### TIEMPO POR PARTIDOS POLÍTICOS, COALICIONES Y CANDIDATURAS COMUNES O INDEPENDIENTES

#### TELEVISIÓN



El tiempo total en espacios noticiosos de televisión dedicado a partidos políticos, coaliciones y candidaturas comunes o independientes fue de **54 segundos**, de los cuales los partidos o coaliciones con más tiempo fueron:

**Partido Nueva Alianza (PANAL)** y **Partido Verde Ecologista de México (PVEM)** con 16 segundos cada uno.

Se registró un total de **9** menciones, de las cuales los partidos políticos con más menciones fueron: **PVEM** con 3; y **MC** y **PANAL** con 2 cada uno.

El **PVEM** fue el partido político que registró **más menciones** en espacios noticiosos de **televisión** en este periodo con 3.

## Informe Semanal de Campaña de Diputadas y Diputados al Congreso del Estado

Del 04 al 10 de junio de 2018.

### TIEMPO POR PARTIDOS POLÍTICOS, COALICIONES Y CANDIDATURAS COMUNES O INDEPENDIENTES

#### TELEVISIÓN



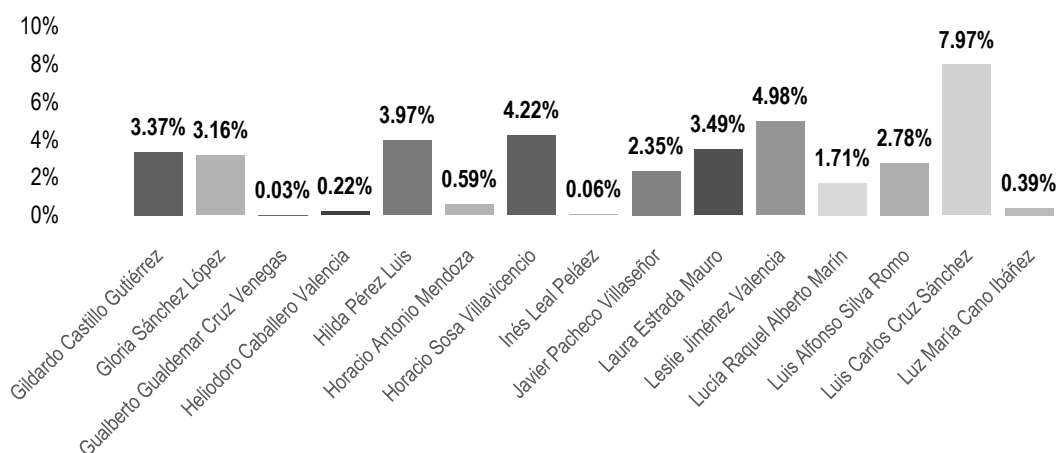
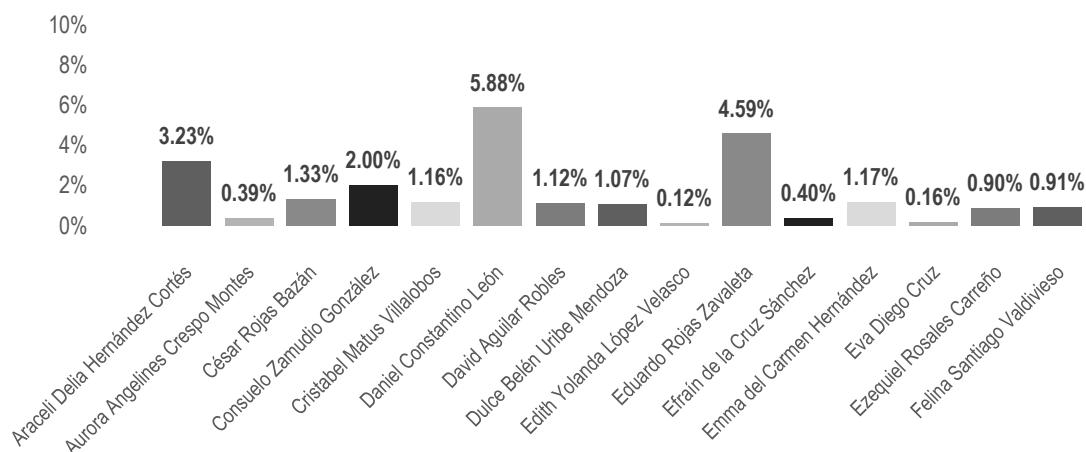
PARTIDO POLÍTICO, COALICIÓN O CANDIDATURA COMÚN	PORCENTAJE	TIEMPO	MENCIONES
MC	18.52%	00:00:10	2
MORENA	11.11%	00:00:06	1
PANAL	29.63%	00:00:16	2
PRI	11.11%	00:00:06	1
PVEM	29.63%	00:00:16	3
<b>TOTAL GENERAL</b>	<b>100%</b>	<b>00:00:54</b>	<b>9</b>

## Informe Semanal de Campaña de Diputadas y Diputados al Congreso del Estado

Del 04 al 10 de junio de 2018.

### TIEMPO POR ACTORES POLÍTICOS

#### RADIO



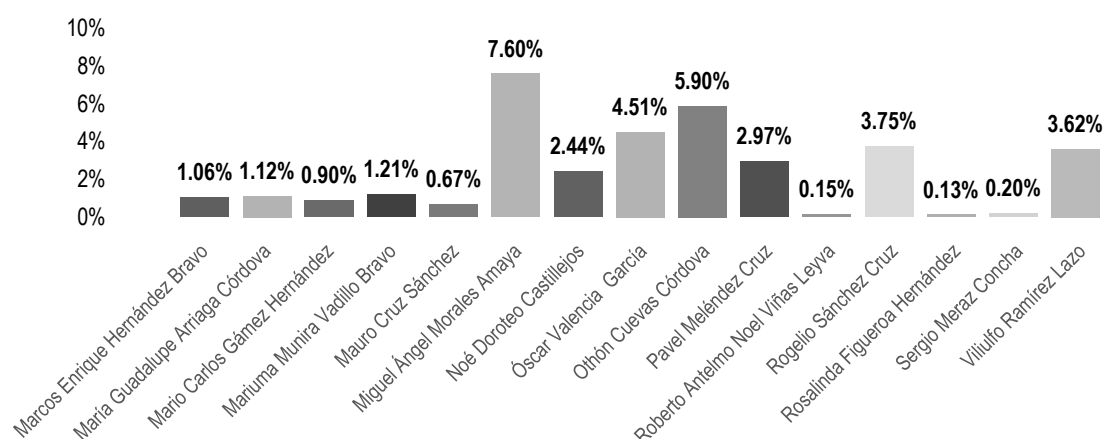


## Informe Semanal de Campaña de Diputadas y Diputados al Congreso del Estado

Del 04 al 10 de junio de 2018.

### TIEMPO POR ACTORES POLÍTICOS

#### RADIO



El tiempo total en espacios noticiosos de radio dedicado a actores políticos fue de **7 horas, 47 minutos, 10 segundos** de los cuales los actores con más tiempo fueron:

**Luis Carlos Cruz Sánchez** con 37 minutos, 14 segundos; **Miguel Ángel Morales Amaya** con 35 minutos, 29 segundos; y **Othón Cuevas Córdoba** con 27 minutos, 33 segundos.

Se registraron **130** menciones, de las cuales los actores políticos con más menciones fueron:

**Horacio Sosa Villavicencio** y **Viliulfo Ramírez Lazo** con 9 cada uno; **Leslie Jiménez Valencia** y **Rogelio Sánchez Cruz** con 8 cada uno; y **Othón Cuevas Córdoba** con 7.

**Luis Carlos Cruz Sánchez** fue el político que registró **más tiempo** en programas noticiosos de radio, con 37 minutos, 14 segundos.

**Horacio Sosa Villavicencio** y **Viliulfo Ramírez Lazo** fueron los políticos que registraron **más menciones** en programas noticiosos de radio, con 9 cada uno.

\*La información detallada de esta variable podrá consultarse en la tabla, misma que incluye actores políticos, porcentajes, tiempos y menciones.

## Informe Semanal de Campaña de Diputadas y Diputados al Congreso del Estado

Del 04 al 10 de junio de 2018.

### TIEMPO POR ACTORES POLÍTICOS

#### RADIO



ACTOR POLÍTICO	PORCENTAJE	TIEMPO	MENCIONES
Araceli Delia Hernández Cortés	3.23%	00:15:04	1
Aurora Angelines Crespo Montes	0.39%	00:01:50	2
César Rojas Bazán	1.33%	00:06:12	2
Consuelo Zamudio González	2.00%	00:09:22	2
Cristabel Matus Villalobos	1.16%	00:05:24	2
Daniel Constantino León	5.88%	00:27:28	3
David Aguilar Robles	1.12%	00:05:15	1
Dulce Belén Uribe Mendoza	1.07%	00:05:01	4
Edith Yolanda López Velasco	0.12%	00:00:35	1
Eduardo Rojas Zavaleta	4.59%	00:21:26	5
Efraín de la Cruz Sánchez	0.40%	00:01:53	1
Emma del Carmen Hernández	1.17%	00:05:29	1
Eva Diego Cruz	0.16%	00:00:46	2
Ezequiel Rosales Carreño	0.90%	00:04:12	4
Felina Santiago Valdivieso	0.91%	00:04:15	3
Gildardo Castillo Gutiérrez	3.37%	00:15:44	2
Gloria Sánchez López	3.16%	00:14:47	5
Gualberto Gualdemar Cruz Venegas	0.03%	00:00:08	1
Heliodoro Caballero Valencia	0.22%	00:01:01	1
Hilda Pérez Luis	3.97%	00:18:33	4
Horacio Antonio Mendoza	0.59%	00:02:45	2
Horacio Sosa Villavicencio	4.22%	00:19:44	9
Inés Leal Peláez	0.06%	00:00:18	1
Javier Pacheco Villaseñor	2.35%	00:11:00	1
Laura Estrada Mauro	3.49%	00:16:19	2
Leslie Jiménez Valencia	4.98%	00:23:17	8
Lucía Raquel Alberto Marín	1.71%	00:08:00	1
Luis Alfonso Silva Romo	2.78%	00:12:59	2

## Informe Semanal de Campaña de Diputadas y Diputados al Congreso del Estado

Del 04 al 10 de junio de 2018.

### TIEMPO POR ACTORES POLÍTICOS

#### RADIO



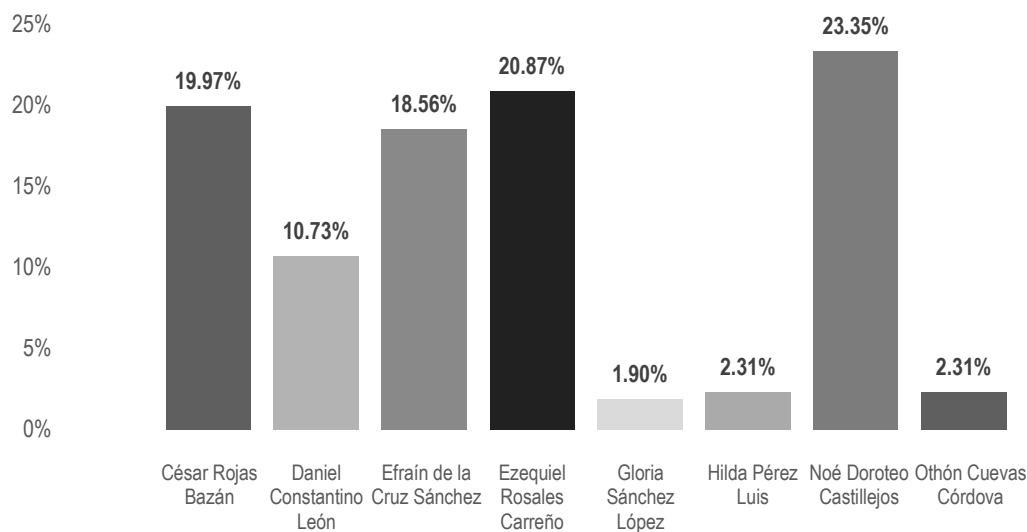
ACTOR POLÍTICO	PORCENTAJE	TIEMPO	MENCIONES
Luis Carlos Cruz Sánchez	7.97%	00:37:14	5
Luz María Cano Ibáñez	0.39%	00:01:50	1
Marcos Enrique Hernández Bravo	1.06%	00:04:57	1
María Guadalupe Arriaga Córdova	1.12%	00:05:15	1
Mario Carlos Gámez Hernández	0.90%	00:04:12	1
Mariuma Munira Vadillo Bravo	1.21%	00:05:40	1
Mauro Cruz Sánchez	0.67%	00:03:09	3
Miguel Ángel Morales Amaya	7.60%	00:35:29	6
Noé Doroteo Castillejos	2.44%	00:11:23	2
Óscar Valencia García	4.51%	00:21:05	3
Othón Cuevas Córdova	5.90%	00:27:33	7
Pavel Meléndez Cruz	2.97%	00:13:53	3
Roberto Antelmo Noel Viñas Leyva	0.15%	00:00:43	2
Rogelio Sánchez Cruz	3.75%	00:17:32	8
Rosalinda Figueroa Hernández	0.13%	00:00:37	1
Sergio Meraz Concha	0.20%	00:00:55	3
Viliulfo Ramírez Lazo	3.62%	00:16:56	9
<b>TOTAL GENERAL</b>	<b>100%</b>	<b>07:47:10</b>	<b>130</b>

## Informe Semanal de Campaña de Diputadas y Diputados al Congreso del Estado

Del 04 al 10 de junio de 2018.

### TIEMPO POR ACTORES POLÍTICOS

#### TELEVISIÓN



El tiempo total en espacios noticiosos de televisión dedicado a actores políticos fue de **20 minutos, 12 segundos**, de los cuales los actores políticos con más tiempo fueron:

**Noé Doroteo Castillejos** con 4 minutos, 43 segundos; **Ezequiel Rosales Carreño** con 4 minutos, 13 segundos; y **César Rojas Bazán** con 4 minutos, 2 segundos.

Se registraron **14** menciones, de los cuales los actores políticos con más menciones fueron: César Rojas Bazán, Efraín de la Cruz Sánchez, Ezequiel Rosales Carreño, Hilda Pérez Luis, Noé Doroteo Castillejos y Othón Cuevas Córdova con 2 menciones cada uno.

**Noé Doroteo Castillejos** fue el político que registró **más tiempo y menciones** en programas noticiosos de **televisión**, con 4 minutos, 43 segundos y 2 menciones.

## Informe Semanal de Campaña de Diputadas y Diputados al Congreso del Estado

Del 04 al 10 de junio de 2018.

### TIEMPO POR ACTORES POLÍTICOS

#### TELEVISIÓN



ACTOR POLÍTICO	PORCENTAJE	TIEMPO	MENCIONES
César Rojas Bazán	19.97%	00:04:02	2
Daniel Constantino León	10.73%	00:02:10	1
Efraín de la Cruz Sánchez	18.56%	00:03:45	2
Ezequiel Rosales Carreño	20.87%	00:04:13	2
Gloria Sánchez López	1.90%	00:00:23	1
Hilda Pérez Luis	2.31%	00:00:28	2
Noé Doroteo Castillejos	23.35%	00:04:43	2
Othón Cuevas Córdova	2.31%	00:00:28	2
<b>TOTAL GENERAL</b>	<b>100%</b>	<b>00:20:12</b>	<b>14</b>

---

## ANÁLISIS POR VARIABLES

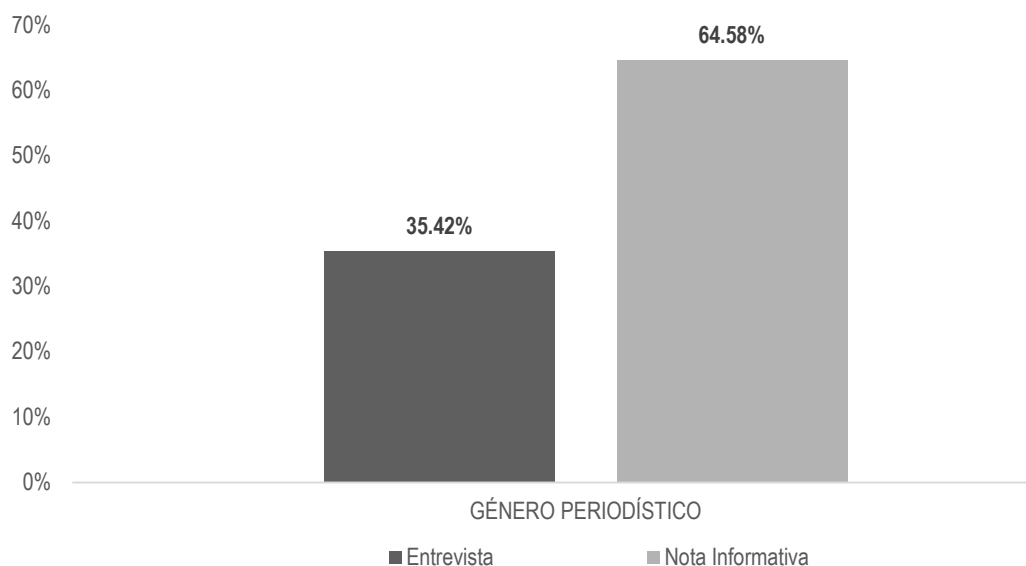
---

## Informe Semanal de Campaña de Diputadas y Diputados al Congreso del Estado

Del 04 al 10 de junio de 2018.

### GÉNERO PERIODÍSTICO POR PARTIDOS POLÍTICOS, COALICIONES Y CANDIDATURAS COMUNES O INDEPENDIENTES

#### RADIO



El tiempo total en espacios noticiosos de radio dedicado a partidos políticos, coaliciones y candidaturas comunes o independientes fue de **8 minutos, 31 segundos**, de los cuales:

5 minutos, 30 segundos corresponden al género periodístico **Nota Informativa**; y 3 minutos, 1 segundo a **Entrevista**.

Se registraron un total de **16** piezas de monitoreo, de las cuales:

15 corresponden al género periodístico **Nota Informativa**; y 1 a **Entrevista**.

El **PSD** fue el partido político que registró **más tiempo** en programas noticiosos de **radio** en el género periodístico **Entrevista** con 3 minutos, 1 segundo.

**MORENA** fue el partido político que **registró más piezas de monitoreo** en programas noticiosos de **radio** en el género periodístico **Nota Informativa**, con 3.

## Informe Semanal de Campaña de Diputadas y Diputados al Congreso del Estado

Del 04 al 10 de junio de 2018.

### GÉNERO PERIODÍSTICO POR PARTIDOS POLÍTICOS, COALICIONES Y CANDIDATURAS COMUNES O INDEPENDIENTES

#### RADIO



GÉNERO PERIODÍSTICO	PORCENTAJE	TIEMPO	PIEZA MONITOREO
<b>Entrevista</b>	<b>35.42%</b>	<b>00:03:01</b>	<b>1</b>
PSD	35.42%	00:03:01	1
<b>Nota Informativa</b>	<b>64.58%</b>	<b>00:05:30</b>	<b>15</b>
COALICIÓN PAN-PRD-MC	7.24%	00:00:37	1
MC	8.22%	00:00:42	2
MORENA	8.41%	00:00:43	3
PANAL	1.57%	00:00:08	1
PES	7.24%	00:00:37	1
PMR	4.31%	00:00:22	1
PRD	4.31%	00:00:22	1
PRI	1.76%	00:00:09	1
PSD	16.24%	00:01:23	2
PUP	4.31%	00:00:22	1
PVEM	0.98%	00:00:05	1
<b>TOTAL GENERAL</b>	<b>100%</b>	<b>00:08:31</b>	<b>16</b>

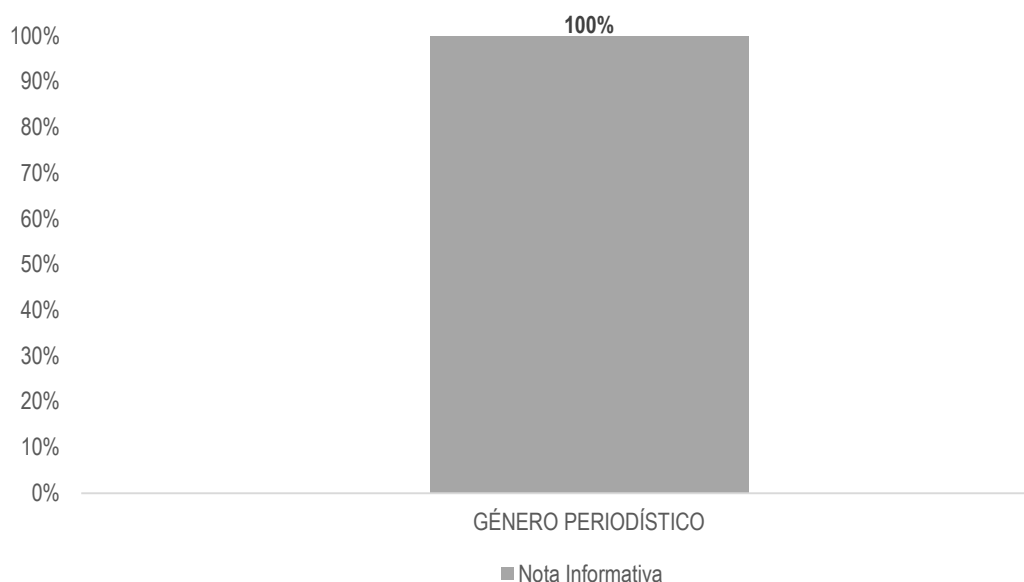


## Informe Semanal de Campaña de Diputadas y Diputados al Congreso del Estado

Del 04 al 10 de junio de 2018.

### GÉNERO PERIODÍSTICO POR PARTIDOS POLÍTICOS, COALICIONES Y CANDIDATURAS COMUNES O INDEPENDIENTES

#### TELEVISIÓN



El tiempo total en espacios noticiosos de televisión dedicado a partidos políticos, coaliciones y candidaturas comunes o independientes fue de **54 segundos**, los cuales corresponden en su totalidad al género periodístico **Nota Informativa**.

Se registraron 9 piezas de monitoreo, en el género periodístico **Nota Informativa**.

El **PANAL** y el **PVEM** fueron los partidos políticos que registraron **más tiempo** en programas noticiosos de **televisión** en el género periodístico **Nota Informativa**, con 16 segundos cada uno.

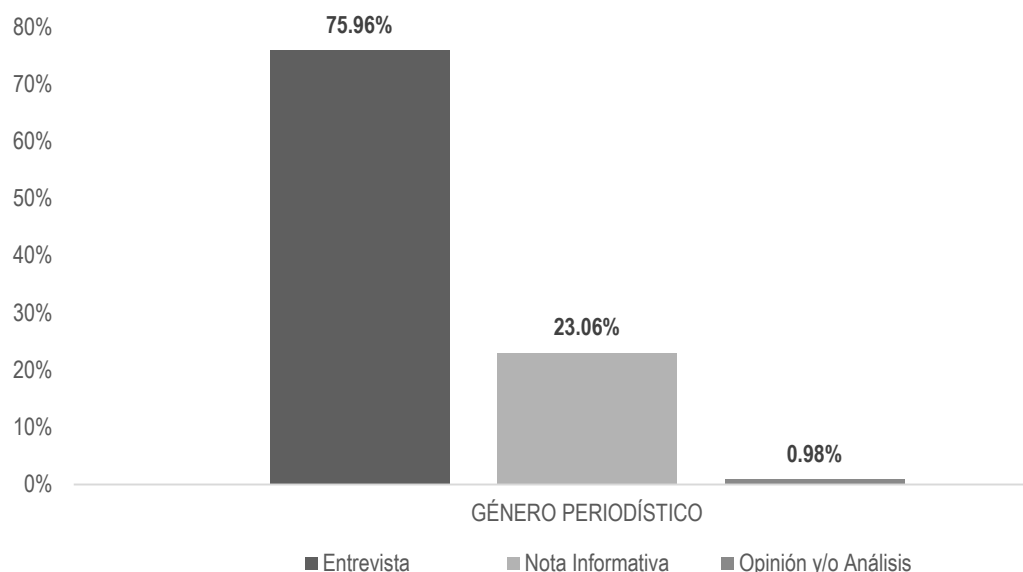
GÉNERO PERIODÍSTICO	PORCENTAJE	TIEMPO	PIEZA MONITOREO
<b>Nota Informativa</b>	<b>100%</b>	<b>00:00:54</b>	<b>9</b>
MC	18.52%	00:00:10	2
MORENA	11.11%	00:00:06	1
PANAL	29.63%	00:00:16	2
PRI	11.11%	00:00:06	1
PVEM	29.63%	00:00:16	3
<b>TOTAL GENERAL</b>	<b>100%</b>	<b>00:00:54</b>	<b>9</b>

## Informe Semanal de Campaña de Diputadas y Diputados al Congreso del Estado

Del 04 al 10 de junio de 2018.

### GÉNERO PERIODÍSTICO POR ACTORES POLÍTICOS

#### RADIO



El tiempo total en espacios noticiosos de radio dedicado a actores políticos fue de **7 horas, 47 minutos, 10 segundos** de los cuales:

5 horas, 54 minutos, 51 segundos corresponden al género periodístico **Entrevista**; 1 hora, 47 minutos, 44 segundos a **Nota Informativa**; y 4 minutos, 35 segundos a **Opinión y/o Análisis**.

Se registraron **130** piezas de monitoreo, de las cuales, 83 corresponden al género periodístico **Nota Informativa**; 46 a **Entrevista**; y 1 a **Opinión y/o Análisis**.

**Luis Carlos Cruz Sánchez** fue el político que registró **más tiempo** en espacios noticiosos de **radio** en el género periodístico **Entrevista**, con 33 minutos.

**Viliulfo Ramírez Lazo** fue el político que registró **más piezas de monitoreo** en el género periodístico **Nota Informativa**, con 9.

\*La información detallada de esta variable podrá consultarse en la tabla, misma que incluye actores políticos, porcentajes, tiempos y piezas de monitoreo.

## Informe Semanal de Campaña de Diputadas y Diputados al Congreso del Estado

Del 04 al 10 de junio de 2018.

### GÉNERO PERIODÍSTICO POR ACTORES POLÍTICOS

#### RADIO



GÉNERO PERIODÍSTICO	PORCENTAJE	TIEMPO	PIEZA MONITOREO
<b>Entrevista</b>	<b>75.96%</b>	<b>05:54:51</b>	<b>46</b>
Araceli Delia Hernández Cortés	3.23%	00:15:04	1
César Rojas Bazán	0.90%	00:04:12	1
Consuelo Zamudio González	1.95%	00:09:06	1
Cristabel Matus Villalobos	1.13%	00:05:18	1
Daniel Constantino León	5.88%	00:27:28	3
David Aguilar Robles	1.12%	00:05:15	1
Eduardo Rojas Zavaleta	4.00%	00:18:41	2
Emma del Carmen Hernández	1.17%	00:05:29	1
Gildardo Castillo Gutiérrez	3.37%	00:15:44	2
Heliodoro Caballero Valencia	0.22%	00:01:01	1
Hilda Pérez Luis	2.58%	00:12:02	2
Horacio Sosa Villavicencio	2.63%	00:12:18	1
Javier Pacheco Villaseñor	2.35%	00:11:00	1
Laura Estrada Mauro	3.49%	00:16:19	2
Leslie Jiménez Valencia	2.97%	00:13:53	2
Lucía Raquel Alberto Marín	1.71%	00:08:00	1
Luis Alfonso Silva Romo	2.78%	00:12:59	2
Luis Carlos Cruz Sánchez	7.06%	00:33:00	3
Marcos Enrique Hernández Bravo	1.06%	00:04:57	1
María Guadalupe Arriaga Córdova	1.12%	00:05:15	1
Mario Carlos Gámez Hernández	0.90%	00:04:12	1
Mariuma Munira Vadillo Bravo	1.21%	00:05:40	1
Miguel Ángel Morales Amaya	6.79%	00:31:43	3
Noé Doroteo Castillejos	1.93%	00:09:02	1
Óscar Valencia García	4.51%	00:21:05	3
Othón Cuevas Córdova	5.26%	00:24:35	4
Pavel Meléndez Cruz	2.95%	00:13:48	2

## Informe Semanal de Campaña de Diputadas y Diputados al Congreso del Estado

Del 04 al 10 de junio de 2018.

### GÉNERO PERIODÍSTICO POR ACTORES POLÍTICOS

#### RADIO



GÉNERO PERIODÍSTICO	PORCENTAJE	TIEMPO	PIEZA MONITOREO
Rogelio Sánchez Cruz	1.66%	00:07:45	1
<b>Nota Informativa</b>	<b>23.06%</b>	<b>01:47:44</b>	<b>83</b>
Aurora Angelines Crespo Montes	0.39%	00:01:50	2
César Rojas Bazán	0.43%	00:02:00	1
Consuelo Zamudio González	0.06%	00:00:16	1
Cristabel Matus Villalobos	0.02%	00:00:06	1
Dulce Belén Uribe Mendoza	1.07%	00:05:01	4
Edith Yolanda López Velasco	0.12%	00:00:35	1
Eduardo Rojas Zavaleta	0.59%	00:02:45	3
Efraín de la Cruz Sánchez	0.40%	00:01:53	1
Eva Diego Cruz	0.16%	00:00:46	2
Ezequiel Rosales Carreño	0.90%	00:04:12	4
Felina Santiago Valdivieso	0.91%	00:04:15	3
Gloria Sánchez López	2.18%	00:10:12	4
Gualberto Gualdemar Cruz Venegas	0.03%	00:00:08	1
Hilda Pérez Luis	1.39%	00:06:31	2
Horacio Antonio Mendoza	0.59%	00:02:45	2
Horacio Sosa Villavicencio	1.59%	00:07:26	8
Inés Leal Peláez	0.06%	00:00:18	1
Leslie Jiménez Valencia	2.01%	00:09:24	6
Luis Carlos Cruz Sánchez	0.91%	00:04:14	2
Luz María Cano Ibáñez	0.39%	00:01:50	1
Mauro Cruz Sánchez	0.67%	00:03:09	3
Miguel Ángel Morales Amaya	0.81%	00:03:46	3
Noé Doroteo Castillejos	0.50%	00:02:21	1
Othón Cuevas Córdova	0.64%	00:02:58	3
Pavel Meléndez Cruz	0.02%	00:00:05	1
Roberto Antelmo Noel Viñas Leyva	0.15%	00:00:43	2

## Informe Semanal de Campaña de Diputadas y Diputados al Congreso del Estado

Del 04 al 10 de junio de 2018.

### GÉNERO PERIODÍSTICO POR ACTORES POLÍTICOS

#### RADIO



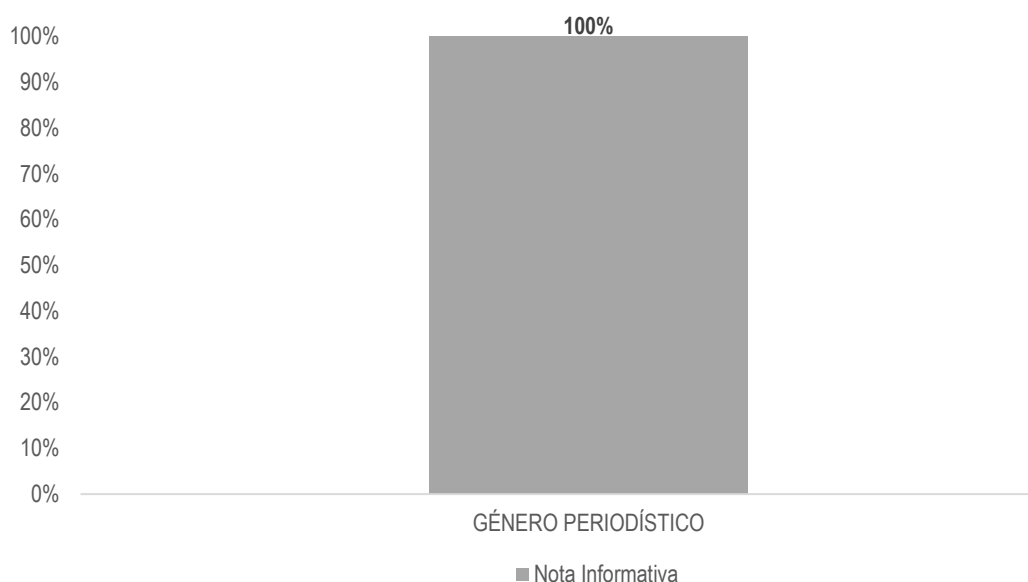
GÉNERO PERIODÍSTICO	PORCENTAJE	TIEMPO	PIEZA MONITOREO
Rogelio Sánchez Cruz	2.09%	00:09:47	7
Rosalinda Figueroa Hernández	0.13%	00:00:37	1
Sergio Meraz Concha	0.20%	00:00:55	3
Viliulfo Ramírez Lazo	3.62%	00:16:56	9
<b>Opinión y/o Análisis</b>	<b>0.98%</b>	<b>00:04:35</b>	<b>1</b>
Gloria Sánchez López	0.98%	00:04:35	1
<b>TOTAL GENERAL</b>	<b>100%</b>	<b>07:47:10</b>	<b>130</b>

## Informe Semanal de Campaña de Diputadas y Diputados al Congreso del Estado

Del 04 al 10 de junio de 2018.

### GÉNERO PERIODÍSTICO POR ACTORES POLÍTICOS

#### TELEVISIÓN



El tiempo total en espacios noticiosos de televisión dedicado a actores políticos fue de **20 minutos, 12 segundos**, los cuales corresponden en su totalidad al género periodístico **Nota Informativa**.

Se registraron **14** piezas de monitoreo en el género periodístico **Nota Informativa**.

**Noé Doroteo Castillejos** fue el político que registró **más tiempo** en espacios noticiosos de **televisión** en el género periodístico **Nota Informativa**, con 4 minutos, 43 segundos.

## Informe Semanal de Campaña de Diputadas y Diputados al Congreso del Estado

Del 04 al 10 de junio de 2018.

### GÉNERO PERIODÍSTICO POR ACTORES POLÍTICOS

#### TELEVISIÓN



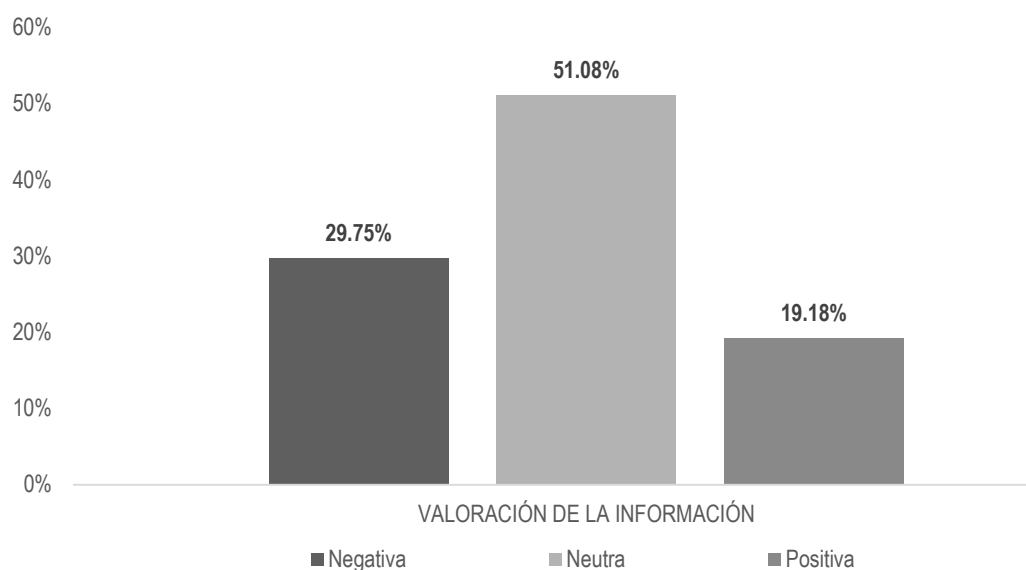
GÉNERO PERIODÍSTICO	PORCENTAJE	TIEMPO	PIEZA MONITOREO
<b>Nota Informativa</b>	<b>100%</b>	<b>00:20:12</b>	<b>14</b>
César Rojas Bazán	19.97%	00:04:02	2
Daniel Constantino León	10.73%	00:02:10	1
Efraín de la Cruz Sánchez	18.56%	00:03:45	2
Ezequiel Rosales Carreño	20.87%	00:04:13	2
Gloria Sánchez López	1.90%	00:00:23	1
Hilda Pérez Luis	2.31%	00:00:28	2
Noé Doroteo Castillejos	23.35%	00:04:43	2
Othón Cuevas Córdova	2.31%	00:00:28	2
<b>TOTAL GENERAL</b>	<b>100%</b>	<b>00:20:12</b>	<b>14</b>

## Informe Semanal de Campaña de Diputadas y Diputados al Congreso del Estado

Del 04 al 10 de junio de 2018.

### VALORACIÓN DE LA INFORMACIÓN POR PARTIDOS POLÍTICOS, COALICIONES Y CANDIDATURAS COMUNES O INDEPENDIENTES

#### RADIO



El tiempo total en espacios noticiosos de radio dedicado a partidos políticos, coaliciones y candidaturas comunes o independientes fue de **8 minutos, 31 segundos**, de los cuales:

4 minutos, 21 segundos corresponden a la valoración de la información **Neutra**; 2 minutos, 32 segundos a **Negativa**; y 1 minuto, 38 segundos a **Positiva**.

Se registraron un total de **16** menciones, de las cuales 9 corresponden a la valoración de la información **Negativa**; 5 a **Neutra**; y 2 a **Positiva**.

El **PSD** fue el partido político que registró **más tiempo** en programas noticiosos de **radio**, en la valoración de la información **Neutra**, con 3 minutos, 1 segundo.

**MORENA** fue el partido político que registró **más menciones** en programas noticiosos de **radio**, en la valoración de la información **Neutra**, con 3.



## Informe Semanal de Campaña de Diputadas y Diputados al Congreso del Estado

Del 04 al 10 de junio de 2018.

### VALORACIÓN DE LA INFORMACIÓN POR PARTIDOS POLÍTICOS, COALICIONES Y CANDIDATURAS COMUNES O INDEPENDIENTES

#### RADIO



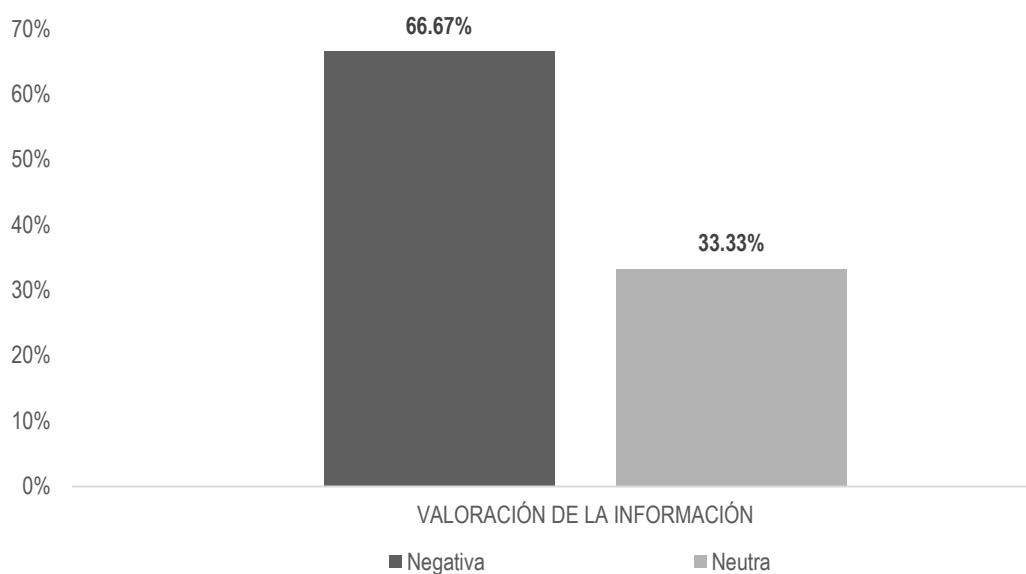
VALORACIÓN DE LA INFORMACIÓN	PORCENTAJE	TIEMPO	MENCIONES
<b>Negativa</b>	<b>29.75%</b>	<b>00:02:32</b>	<b>9</b>
MC	8.22%	00:00:42	2
PANAL	1.57%	00:00:08	1
PMR	4.31%	00:00:22	1
PRD	4.31%	00:00:22	1
PRI	1.76%	00:00:09	1
PSD	4.31%	00:00:22	1
PUP	4.31%	00:00:22	1
PVEM	0.98%	00:00:05	1
<b>Neutra</b>	<b>51.08%</b>	<b>00:04:21</b>	<b>5</b>
COALICIÓN PAN-PRD-MC	7.24%	00:00:37	1
MORENA	8.41%	00:00:43	3
PSD	35.42%	00:03:01	1
<b>Positiva</b>	<b>19.18%</b>	<b>00:01:38</b>	<b>2</b>
PES	7.24%	00:00:37	1
PSD	11.94%	00:01:01	1
<b>TOTAL GENERAL</b>	<b>100%</b>	<b>00:08:31</b>	<b>16</b>

## Informe Semanal de Campaña de Diputadas y Diputados al Congreso del Estado

Del 04 al 10 de junio de 2018.

### VALORACIÓN DE LA INFORMACIÓN POR PARTIDOS POLÍTICOS, COALICIONES Y CANDIDATURAS COMUNES O INDEPENDIENTES

#### TELEVISIÓN



El tiempo total en espacios noticiosos de televisión dedicado a partidos políticos, coaliciones y candidaturas comunes o independientes fue de **54 segundos**, de los cuales:

36 segundos corresponden a la valoración de la información **Negativa** y 18 segundos a **Neutra**.

Se registraron **8** menciones, de las cuales: 6 corresponden a la valoración de la información **Negativa** y 3 a **Neutra**.

El **PANAL** fue el partido político que registró **más tiempo** en espacios noticiosos de **televisión** en la valoración de información **Negativa**, con 16 segundos.

## Informe Semanal de Campaña de Diputadas y Diputados al Congreso del Estado

Del 04 al 10 de junio de 2018.

### VALORACIÓN DE LA INFORMACIÓN POR PARTIDOS POLÍTICOS, COALICIONES Y CANDIDATURAS COMUNES O INDEPENDIENTES

#### TELEVISIÓN



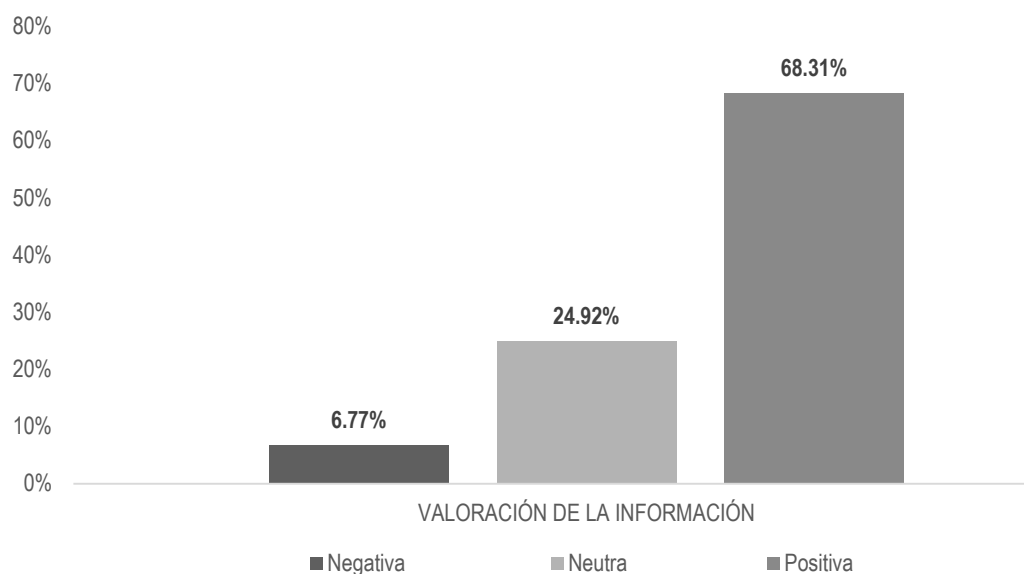
VALORACIÓN DE LA INFORMACIÓN	PORCENTAJE	TIEMPO	MENCIONES
<b>Negativa</b>	<b>66.67%</b>	<b>00:00:36</b>	<b>6</b>
MC	18.52%	00:00:10	2
PANAL	29.63%	00:00:16	2
PVEM	18.52%	00:00:10	2
<b>Neutra</b>	<b>33.33%</b>	<b>00:00:18</b>	<b>3</b>
MORENA	11.11%	00:00:06	1
PRI	11.11%	00:00:06	1
PVEM	11.11%	00:00:06	1
<b>TOTAL GENERAL</b>	<b>100%</b>	<b>00:00:54</b>	<b>9</b>

## Informe Semanal de Campaña de Diputadas y Diputados al Congreso del Estado

Del 04 al 10 de junio de 2018.

### VALORACIÓN DE LA INFORMACIÓN POR ACTORES POLÍTICOS

#### RADIO



El tiempo total en espacios noticiosos de radio dedicado a actores políticos fue de **7 horas, 47 minutos, 10 segundos** de los cuales:

5 horas, 19 minutos, 7 segundos corresponden a la valoración de información **Positiva**; 1 hora, 56 minutos, 25 segundos a **Neutra**; y 31 minutos, 38 segundos a **Negativa**.

Se registraron **130** menciones, de las cuales 69 corresponden a la valoración de la información **Positiva**; 49 a **Neutra**; y 12 a **Negativa**.

**Luis Carlos Cruz Sánchez** fue el político que registró **más tiempo** en programas noticiosos de **radio** en la valoración de la información **Positiva**, con 34 minutos, 44 segundos.

**Viliulfo Ramírez Lazo** fue el político que registró **más menciones** en programas noticiosos de **radio** en la valoración de la información **Positiva**, con 8.

\*La información detallada de esta variable podrá consultarse en la tabla, misma que incluye actores políticos, porcentajes, tiempos y menciones.

## Informe Semanal de Campaña de Diputadas y Diputados al Congreso del Estado

Del 04 al 10 de junio de 2018.

### VALORACIÓN DE LA INFORMACIÓN POR ACTORES POLÍTICOS

#### RADIO



VALORACIÓN DE LA INFORMACIÓN	PORCENTAJE	TIEMPO	MENCIONES
<b>Negativa</b>	<b>6.77%</b>	<b>00:31:38</b>	<b>12</b>
Dulce Belén Uribe Mendoza	0.57%	00:02:40	1
Gloria Sánchez López	3.00%	00:14:02	2
Hilda Pérez Luis	1.34%	00:06:16	1
Horacio Antonio Mendoza	0.59%	00:02:45	2
Leslie Jiménez Valencia	0.46%	00:02:09	3
Miguel Ángel Morales Amaya	0.81%	00:03:46	3
<b>Neutra</b>	<b>24.92%</b>	<b>01:56:25</b>	<b>49</b>
Araceli Delia Hernández Cortés	3.23%	00:15:04	1
Aurora Angelines Crespo Montes	0.02%	00:00:05	1
Consuelo Zamudio González	0.06%	00:00:16	1
Cristabel Matus Villalobos	1.16%	00:05:24	2
Dulce Belén Uribe Mendoza	0.50%	00:02:21	3
Eduardo Rojas Zavaleta	0.59%	00:02:45	3
Eva Diego Cruz	0.16%	00:00:46	2
Ezequiel Rosales Carreño	0.11%	00:00:31	2
Gildardo Castillo Gutiérrez	3.37%	00:15:44	2
Gloria Sánchez López	0.14%	00:00:40	2
Gualberto Gualdemar Cruz Venegas	0.03%	00:00:08	1
Heliodoro Caballero Valencia	0.22%	00:01:01	1
Hilda Pérez Luis	0.22%	00:01:01	1
Horacio Sosa Villavicencio	1.28%	00:05:59	7
Inés Leal Peláez	0.06%	00:00:18	1
Javier Pacheco Villaseñor	2.35%	00:11:00	1
Laura Estrada Mauro	2.26%	00:10:33	1
Luis Carlos Cruz Sánchez	0.54%	00:02:30	1
Mariuma Munira Vadillo Bravo	1.21%	00:05:40	1
Mauro Cruz Sánchez	0.15%	00:00:41	1

## Informe Semanal de Campaña de Diputadas y Diputados al Congreso del Estado

Del 04 al 10 de junio de 2018.

### VALORACIÓN DE LA INFORMACIÓN POR ACTORES POLÍTICOS

#### RADIO



VALORACIÓN DE LA INFORMACIÓN	PORCENTAJE	TIEMPO	MENCIONES
Óscar Valencia García	4.51%	00:21:05	3
Othón Cuevas Córdova	2.11%	00:09:52	3
Pavel Meléndez Cruz	0.02%	00:00:05	1
Roberto Antelmo Noel Viñas Leyva	0.02%	00:00:05	1
Rogelio Sánchez Cruz	0.04%	00:00:10	1
Rosalinda Figueroa Hernández	0.13%	00:00:37	1
Sergio Meraz Concha	0.20%	00:00:55	3
Viliulfo Ramírez Lazo	0.25%	00:01:09	1
<b>Positiva</b>	<b>68.31%</b>	<b>05:19:07</b>	<b>69</b>
Aurora Angelines Crespo Montes	0.37%	00:01:45	1
César Rojas Bazán	1.33%	00:06:12	2
Consuelo Zamudio González	1.95%	00:09:06	1
Daniel Constantino León	5.88%	00:27:28	3
David Aguilar Robles	1.12%	00:05:15	1
Edith Yolanda López Velasco	0.12%	00:00:35	1
Eduardo Rojas Zavaleta	4.00%	00:18:41	2
Efraín de la Cruz Sánchez	0.40%	00:01:53	1
Emma del Carmen Hernández	1.17%	00:05:29	1
Ezequiel Rosales Carreño	0.79%	00:03:41	2
Felina Santiago Valdivieso	0.91%	00:04:15	3
Gloria Sánchez López	0.02%	00:00:05	1
Hilda Pérez Luis	2.41%	00:11:16	2
Horacio Sosa Villavicencio	2.94%	00:13:45	2
Laura Estrada Mauro	1.23%	00:05:46	1
Leslie Jiménez Valencia	4.52%	00:21:08	5
Lucía Raquel Alberto Marín	1.71%	00:08:00	1
Luis Alfonso Silva Romo	2.78%	00:12:59	2
Luis Carlos Cruz Sánchez	7.43%	00:34:44	4

## Informe Semanal de Campaña de Diputadas y Diputados al Congreso del Estado

Del 04 al 10 de junio de 2018.

### VALORACIÓN DE LA INFORMACIÓN POR ACTORES POLÍTICOS

#### RADIO



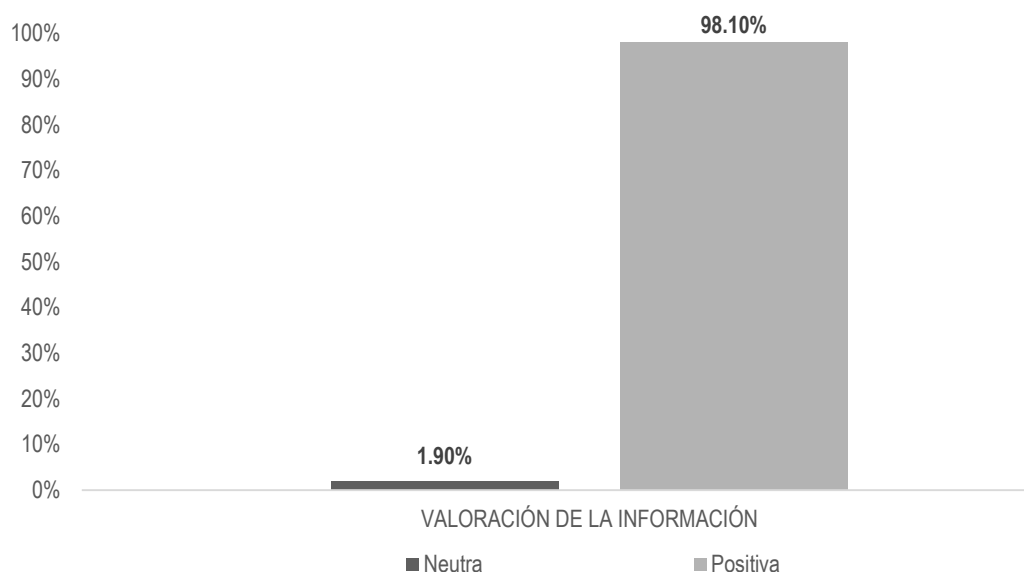
VALORACIÓN DE LA INFORMACIÓN	PORCENTAJE	TIEMPO	MENCIONES
Luz María Cano Ibáñez	0.39%	00:01:50	1
Marcos Enrique Hernández Bravo	1.06%	00:04:57	1
María Guadalupe Arriaga Córdova	1.12%	00:05:15	1
Mario Carlos Gámez Hernández	0.90%	00:04:12	1
Mauro Cruz Sánchez	0.53%	00:02:28	2
Miguel Ángel Morales Amaya	6.79%	00:31:43	3
Noé Doroteo Castillejos	2.44%	00:11:23	2
Othón Cuevas Córdova	3.79%	00:17:41	4
Pavel Meléndez Cruz	2.95%	00:13:48	2
Roberto Antelmo Noel Viñas Leyva	0.14%	00:00:38	1
Rogelio Sánchez Cruz	3.72%	00:17:22	7
Viliulfo Ramírez Lazo	3.38%	00:15:47	8
<b>TOTAL GENERAL</b>	<b>100%</b>	<b>07:47:10</b>	<b>130</b>

## Informe Semanal de Campaña de Diputadas y Diputados al Congreso del Estado

Del 04 al 10 de junio de 2018.

### VALORACIÓN DE LA INFORMACIÓN POR ACTORES POLÍTICOS

#### TELEVISIÓN



El tiempo total en espacios noticiosos de televisión dedicado a actores políticos fue de **20 minutos, 12 segundos**, de los cuales:

19 minutos, 49 segundos corresponden a la valoración de información **Positiva** y 23 segundos **Neutra**.

Se registraron **14** menciones, de las cuales 13 corresponden a la valoración de la información **Positiva** y 1 a **Neutra**.

**Noé Doroteo Castillejos** fue el actor político que registró **más tiempo** en programas noticiosos de **televisión** en la valoración de información **Positiva**, con 4 minutos, 43 segundos.



## Informe Semanal de Campaña de Diputadas y Diputados al Congreso del Estado

Del 04 al 10 de junio de 2018.

### VALORACIÓN DE LA INFORMACIÓN POR ACTORES POLÍTICOS

#### TELEVISIÓN



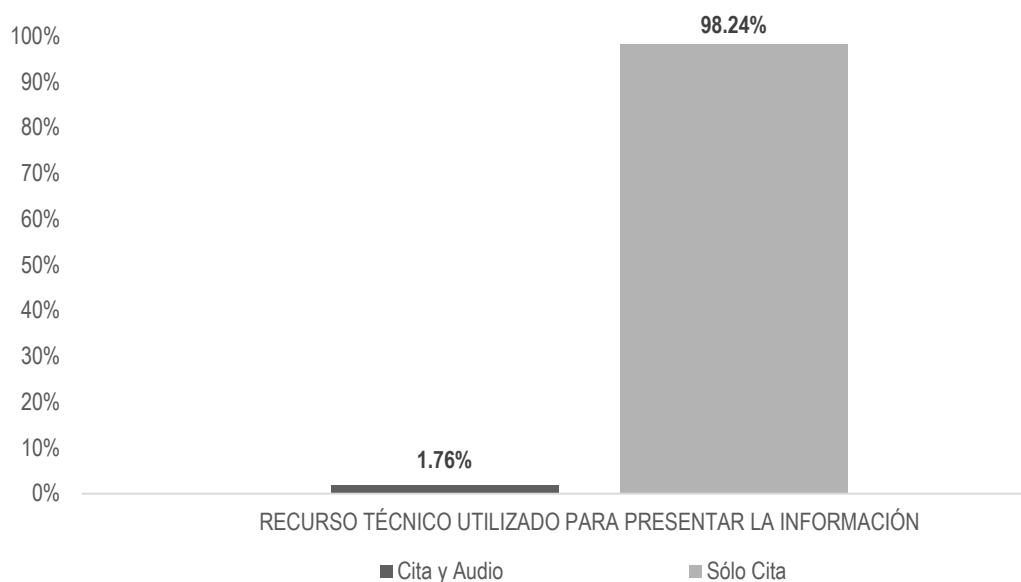
VALORACIÓN DE LA INFORMACIÓN	PORCENTAJE	TIEMPO	MENCIONES
<b>Neutra</b>	<b>1.90%</b>	<b>00:00:23</b>	<b>1</b>
Gloria Sánchez López	1.90%	00:00:23	1
<b>Positiva</b>	<b>98.10%</b>	<b>00:19:49</b>	<b>13</b>
César Rojas Bazán	19.97%	00:04:02	2
Daniel Constantino León	10.73%	00:02:10	1
Efraín de la Cruz Sánchez	18.56%	00:03:45	2
Ezequiel Rosales Carreño	20.87%	00:04:13	2
Hilda Pérez Luis	2.31%	00:00:28	2
Noé Doroteo Castillejos	23.35%	00:04:43	2
Othón Cuevas Córdova	2.31%	00:00:28	2
<b>TOTAL GENERAL</b>	<b>100%</b>	<b>00:20:12</b>	<b>14</b>

## Informe Semanal de Campaña de Diputadas y Diputados al Congreso del Estado

Del 04 al 10 de junio de 2018.

### RECURSOS TÉCNICOS POR PARTIDOS POLÍTICOS, COALICIONES Y CANDIDATURAS COMUNES O INDEPENDIENTES

#### RADIO



El tiempo total en espacios noticiosos de radio dedicado a partidos políticos, coaliciones y candidaturas comunes o independientes fue de **8 minutos, 31 segundos**, de los cuales:

8 minutos, 22 segundos corresponden al recurso técnico **Sólo Cita**; y 9 segundos a **Cita y Audio**.

Se registraron un total de **16** menciones, de las cuales:

15 corresponden al recurso técnico de **Sólo Cita**; y 1 a **Cita y Audio**.

El **PSD** fue el partido político que registró **más tiempo** en esta variable con 4 minutos, 24 segundos en el recurso técnico **Sólo Cita**.

## Informe Semanal de Campaña de Diputadas y Diputados al Congreso del Estado

Del 04 al 10 de junio de 2018.

### RECURSOS TÉCNICOS POR PARTIDOS POLÍTICOS, COALICIONES Y CANDIDATURAS COMUNES O INDEPENDIENTES

#### RADIO



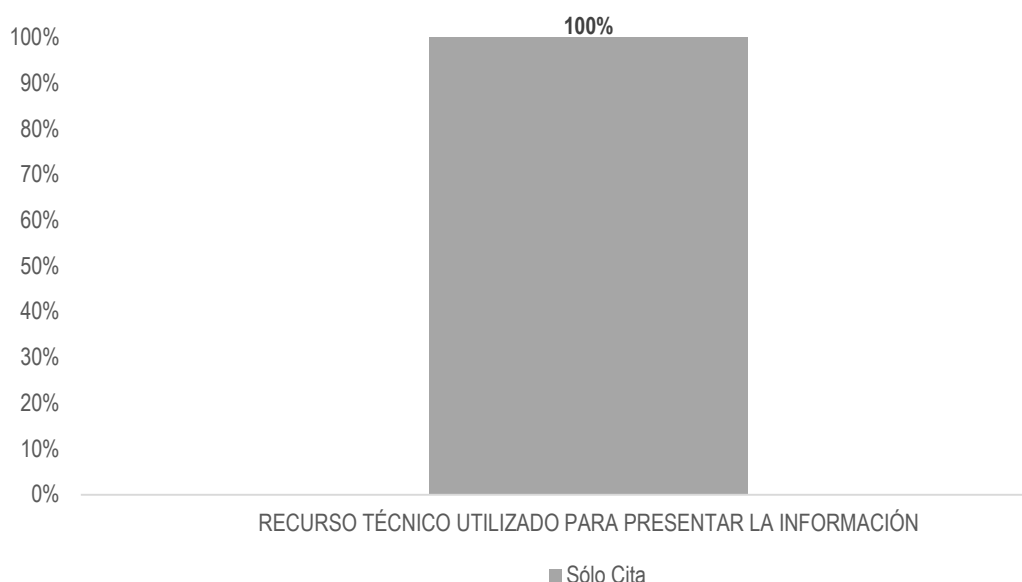
RECURSO TÉCNICO UTILIZADO PARA PRESENTAR LA INFORMACIÓN	PORCENTAJE	TIEMPO	MENCIONES
<b>Cita y Audio</b>	<b>1.76%</b>	<b>00:00:09</b>	<b>1</b>
PRI	1.76%	00:00:09	1
<b>Sólo Cita</b>	<b>98.24%</b>	<b>00:08:22</b>	<b>15</b>
COALICIÓN PAN-PRD-MC	7.24%	00:00:37	1
MC	8.22%	00:00:42	2
MORENA	8.41%	00:00:43	3
PANAL	1.57%	00:00:08	1
PES	7.24%	00:00:37	1
PMR	4.31%	00:00:22	1
PRD	4.31%	00:00:22	1
PSD	51.66%	00:04:24	3
PUP	4.31%	00:00:22	1
PVEM	0.98%	00:00:05	1
<b>TOTAL GENERAL</b>	<b>100%</b>	<b>00:08:31</b>	<b>16</b>

## Informe Semanal de Campaña de Diputadas y Diputados al Congreso del Estado

Del 04 al 10 de junio de 2018.

### RECURSOS TÉCNICOS POR PARTIDOS POLÍTICOS, COALICIONES Y CANDIDATURAS COMUNES O INDEPENDIENTES

#### TELEVISIÓN



El tiempo total en espacios noticiosos de televisión dedicado a partidos políticos, coaliciones y candidaturas comunes o independientes fue de **54 segundos**, los cuales corresponden en su totalidad al recurso técnico **Sólo Cita**.

Se registraron **9** menciones en el recurso técnico de **Sólo Cita**.

El **PANAL** y el **PVEM** fueron los partidos políticos que registraron **más tiempo** en espacios noticiosos de **televisión** en el recurso técnico **Sólo Cita**, con 16 segundos cada uno.

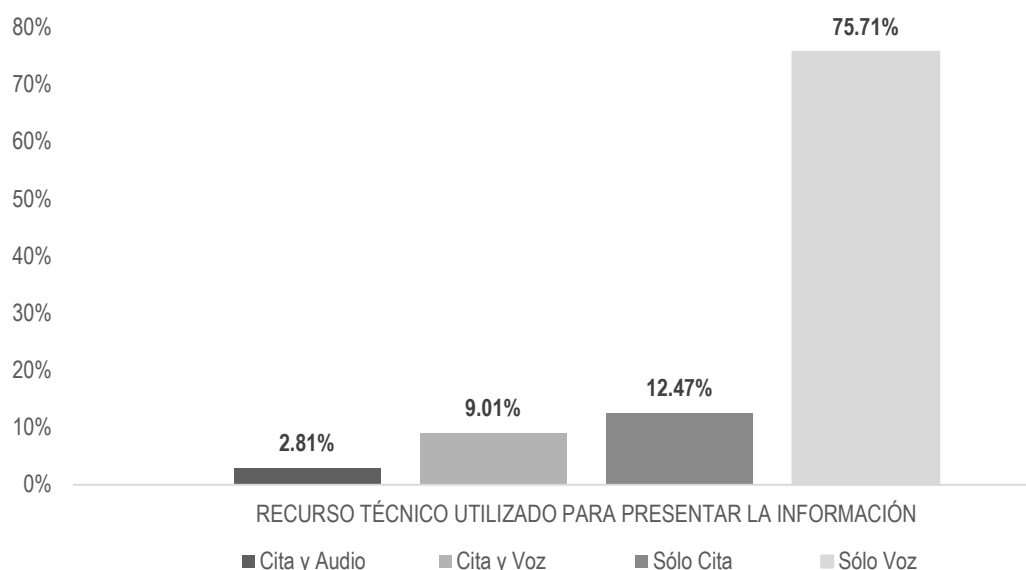
RECURSO TÉCNICO UTILIZADO PARA PRESENTAR LA INFORMACIÓN	PORCENTAJE	TIEMPO	MENCIONES
Sólo Cita	100%	00:00:54	9
MC	18.52%	00:00:10	2
MORENA	11.11%	00:00:06	1
PANAL	29.63%	00:00:16	2
PRI	11.11%	00:00:06	1
PVEM	29.63%	00:00:16	3
TOTAL GENERAL	100%	00:00:54	9

## Informe Semanal de Campaña de Diputadas y Diputados al Congreso del Estado

Del 04 al 10 de junio de 2018.

### RECURSOS TÉCNICOS POR ACTORES POLÍTICOS

#### RADIO



El tiempo total en espacios noticiosos de radio dedicado a actores políticos fue de **7 horas, 47 minutos, 10 segundos** de los cuales:

5 horas, 53 minutos, 41 segundos corresponden al recurso técnico **Sólo Voz**; 58 minutos, 14 segundos a **Sólo Cita**; 42 minutos, 6 segundos a **Cita y Voz**; y 13 minutos, 9 segundos a **Cita y Audio**.

Se registraron **130** menciones, de las cuales 63 corresponden al recurso técnico **Sólo Cita**; 46 a **Sólo Voz**; 14 a **Cita y Voz**; y 7 a **Cita y Audio**.

**Luis Carlos Cruz Sánchez** fue el político que registró **más tiempo** en espacios noticiosos de radio, con 33 minutos en el recurso técnico **Sólo Voz**.

**Horacio Sosa Villavicencio** fue el político que registró **más menciones** en el recurso técnico **Sólo Cita**, con 8.

\*La información detallada de esta variable podrá consultarse en las tablas, mismas que incluyen actores políticos, porcentajes, tiempos y menciones.

## Informe Semanal de Campaña de Diputadas y Diputados al Congreso del Estado

Del 04 al 10 de junio de 2018.

### RECURSOS TÉCNICOS POR ACTORES POLÍTICOS

#### RADIO



RECURSO TÉCNICO UTILIZADO PARA PRESENTAR LA INFORMACIÓN	PORCENTAJE	TIEMPO	MENCIONES
<b>Cita y Audio</b>	<b>2.81%</b>	<b>00:13:09</b>	<b>7</b>
César Rojas Bazán	0.43%	00:02:00	1
Dulce Belén Uribe Mendoza	0.57%	00:02:40	1
Efraín de la Cruz Sánchez	0.40%	00:01:53	1
Ezequiel Rosales Carreño	0.45%	00:02:07	1
Horacio Sosa Villavicencio	0.31%	00:01:27	1
Mauro Cruz Sánchez	0.15%	00:00:41	1
Noé Doroteo Castillejos	0.50%	00:02:21	1
<b>Cita y Voz</b>	<b>9.01%</b>	<b>00:42:06</b>	<b>14</b>
Aurora Angelines Crespo Montes	0.37%	00:01:45	1
Dulce Belén Uribe Mendoza	0.38%	00:01:46	1
Ezequiel Rosales Carreño	0.34%	00:01:34	1
Gloria Sánchez López	2.02%	00:09:27	1
Luz María Cano Ibáñez	0.39%	00:01:50	1
Roberto Antelmo Noel Viñas Leyva	0.14%	00:00:38	1
Rogelio Sánchez Cruz	2.52%	00:11:45	3
Viliulfo Ramírez Lazo	2.86%	00:13:21	5
<b>Sólo Cita</b>	<b>12.47%</b>	<b>00:58:14</b>	<b>63</b>
Aurora Angelines Crespo Montes	0.02%	00:00:05	1
Consuelo Zamudio González	0.06%	00:00:16	1
Cristabel Matus Villalobos	0.02%	00:00:06	1
Dulce Belén Uribe Mendoza	0.12%	00:00:35	2
Edith Yolanda López Velasco	0.12%	00:00:35	1
Eduardo Rojas Zavaleta	0.59%	00:02:45	3
Eva Diego Cruz	0.16%	00:00:46	2
Ezequiel Rosales Carreño	0.11%	00:00:31	2
Felina Santiago Valdivieso	0.91%	00:04:15	3

## Informe Semanal de Campaña de Diputadas y Diputados al Congreso del Estado

Del 04 al 10 de junio de 2018.

### RECURSOS TÉCNICOS POR ACTORES POLÍTICOS

#### RADIO



RECURSO TÉCNICO UTILIZADO PARA PRESENTAR LA INFORMACIÓN	PORCENTAJE	TIEMPO	MENCIONES
Gloria Sánchez López	1.14%	00:05:20	4
Gualberto Gualdemar Cruz Venegas	0.03%	00:00:08	1
Hilda Pérez Luis	1.39%	00:06:31	2
Horacio Antonio Mendoza	0.59%	00:02:45	2
Horacio Sosa Villavicencio	1.28%	00:05:59	7
Inés Leal Peláez	0.06%	00:00:18	1
Leslie Jiménez Valencia	0.60%	00:02:49	5
Luis Carlos Cruz Sánchez	0.91%	00:04:14	2
Mauro Cruz Sánchez	0.53%	00:02:28	2
Miguel Ángel Morales Amaya	0.81%	00:03:46	3
Othón Cuevas Córdova	0.64%	00:02:58	3
Pavel Meléndez Cruz	0.02%	00:00:05	1
Roberto Antelmo Noel Viñas Leyva	0.02%	00:00:05	1
Rogelio Sánchez Cruz	1.24%	00:05:47	5
Rosalinda Figueroa Hernández	0.13%	00:00:37	1
Sergio Meraz Concha	0.20%	00:00:55	3
Viliulfo Ramírez Lazo	0.77%	00:03:35	4
<b>Sólo Voz</b>	<b>75.71%</b>	<b>05:53:41</b>	<b>46</b>
Araceli Delia Hernández Cortés	3.23%	00:15:04	1
César Rojas Bazán	0.90%	00:04:12	1
Consuelo Zamudio González	1.95%	00:09:06	1
Cristabel Matus Villalobos	1.13%	00:05:18	1
Daniel Constantino León	5.88%	00:27:28	3
David Aguilar Robles	1.12%	00:05:15	1
Eduardo Rojas Zavaleta	4.00%	00:18:41	2
Emma del Carmen Hernández	1.17%	00:05:29	1
Gildardo Castillo Gutiérrez	3.37%	00:15:44	2

## Informe Semanal de Campaña de Diputadas y Diputados al Congreso del Estado

Del 04 al 10 de junio de 2018.

### RECURSOS TÉCNICOS POR ACTORES POLÍTICOS

#### RADIO



RECURSO TÉCNICO UTILIZADO PARA PRESENTAR LA INFORMACIÓN	PORCENTAJE	TIEMPO	MENCIONES
Heliodoro Caballero Valencia	0.22%	00:01:01	1
Hilda Pérez Luis	2.58%	00:12:02	2
Horacio Sosa Villavicencio	2.63%	00:12:18	1
Javier Pacheco Villaseñor	2.35%	00:11:00	1
Laura Estrada Mauro	3.49%	00:16:19	2
Leslie Jiménez Valencia	4.38%	00:20:28	3
Lucía Raquel Alberto Marín	1.71%	00:08:00	1
Luis Alfonso Silva Romo	2.78%	00:12:59	2
Luis Carlos Cruz Sánchez	7.06%	00:33:00	3
Marcos Enrique Hernández Bravo	1.06%	00:04:57	1
María Guadalupe Arriaga Córdova	1.12%	00:05:15	1
Mario Carlos Gámez Hernández	0.90%	00:04:12	1
Mariuma Munira Vadillo Bravo	1.21%	00:05:40	1
Miguel Ángel Morales Amaya	6.79%	00:31:43	3
Noé Doroteo Castillejos	1.93%	00:09:02	1
Óscar Valencia García	4.51%	00:21:05	3
Othón Cuevas Córdova	5.26%	00:24:35	4
Pavel Meléndez Cruz	2.95%	00:13:48	2
<b>TOTAL GENERAL</b>	<b>100%</b>	<b>07:47:10</b>	<b>130</b>

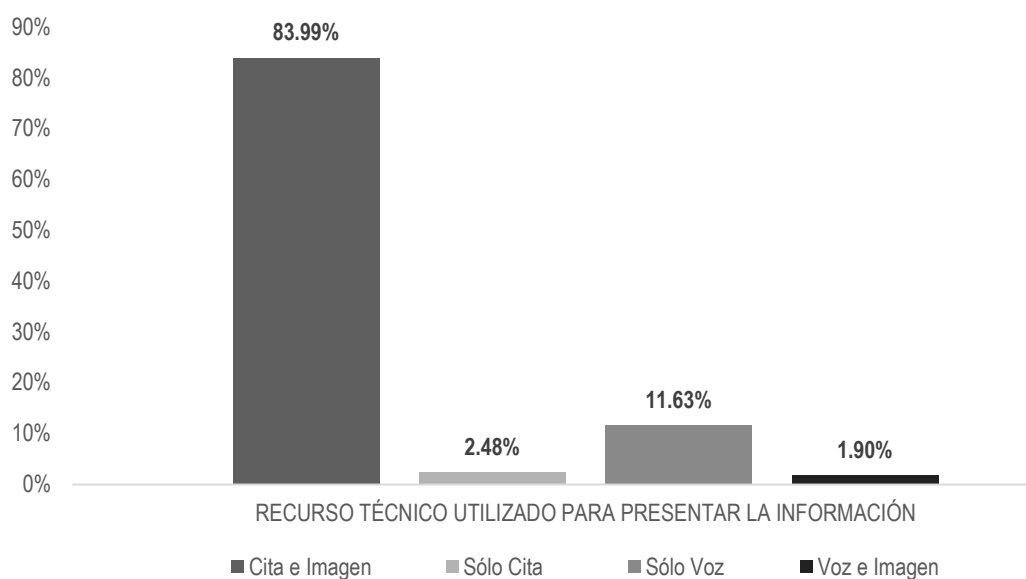


## Informe Semanal de Campaña de Diputadas y Diputados al Congreso del Estado

Del 04 al 10 de junio de 2018.

### RECURSOS TÉCNICOS POR ACTORES POLÍTICOS

#### TELEVISIÓN



El tiempo total en espacios noticiosos de televisión dedicado a actores políticos fue de **20 minutos, 12 segundos** de los cuales:

16 minutos, 58 segundos corresponden al recurso técnico **Cita e Imagen**; 2 minutos, 21 segundos a **Sólo Voz**; 30 segundos a **Sólo Cita**; y 23 segundos a **Voz e Imagen**.

Se registraron **14** menciones, de las cuales: 10 corresponden al recurso técnico **Cita e Imagen**; 2 a **Sólo Cita**; 1 a **Sólo Voz**; y 1 a **Voz e Imagen**.

## Informe Semanal de Campaña de Diputadas y Diputados al Congreso del Estado

Del 04 al 10 de junio de 2018.

### RECURSOS TÉCNICOS POR ACTORES POLÍTICOS

#### TELEVISIÓN



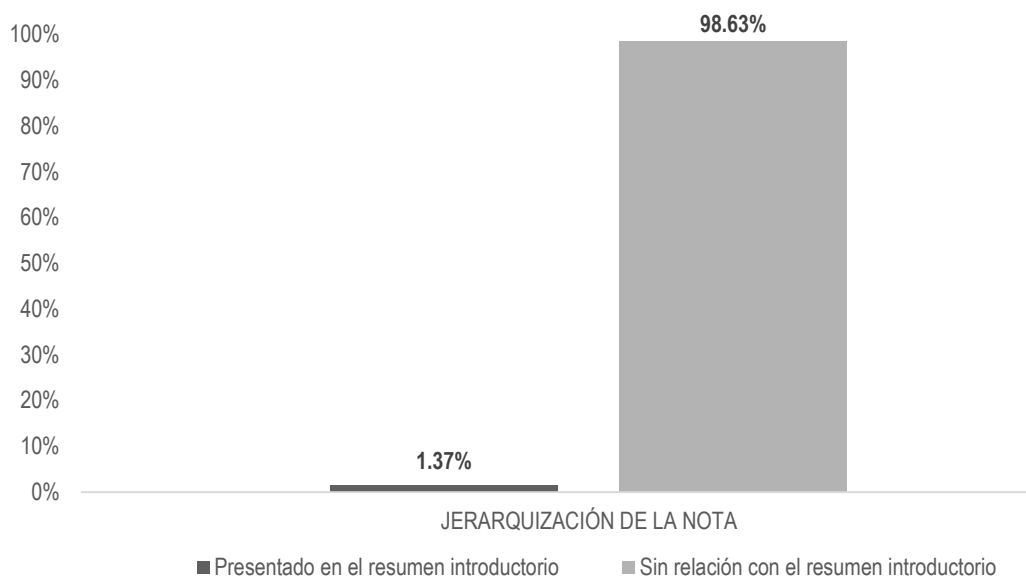
RECURSO TÉCNICO UTILIZADO PARA PRESENTAR LA INFORMACIÓN	PORCENTAJE	TIEMPO	MENCIONES
<b>Cita e Imagen</b>	<b>83.99%</b>	<b>00:16:58</b>	<b>10</b>
César Rojas Bazán	19.97%	00:04:02	2
Daniel Constantino León	10.73%	00:02:10	1
Efraín de la Cruz Sánchez	18.56%	00:03:45	2
Ezequiel Rosales Carreño	20.87%	00:04:13	2
Hilda Pérez Luis	1.07%	00:00:13	1
Noé Doroteo Castillejos	11.72%	00:02:22	1
Othón Cuevas Córdova	1.07%	00:00:13	1
<b>Sólo Cita</b>	<b>2.48%</b>	<b>00:00:30</b>	<b>2</b>
Hilda Pérez Luis	1.24%	00:00:15	1
Othón Cuevas Córdova	1.24%	00:00:15	1
<b>Sólo Voz</b>	<b>11.63%</b>	<b>00:02:21</b>	<b>1</b>
Noé Doroteo Castillejos	11.63%	00:02:21	1
<b>Voz e Imagen</b>	<b>1.90%</b>	<b>00:00:23</b>	<b>1</b>
Gloria Sánchez López	1.90%	00:00:23	1
<b>TOTAL GENERAL</b>	<b>100%</b>	<b>00:20:12</b>	<b>14</b>

## Informe Semanal de Campaña de Diputadas y Diputados al Congreso del Estado

Del 04 al 10 de junio de 2018.

### IMPORTANCIA DE LAS NOTICIAS. JERARQUIZACIÓN POR PARTIDOS POLÍTICOS, COALICIONES Y CANDIDATURAS COMUNES O INDEPENDIENTES

#### RADIO



El tiempo total en espacios noticiosos de radio dedicado a partidos políticos, coaliciones y candidaturas comunes o independientes fue de **8 minutos, 31 segundos**, de los cuales:

8 minutos, 24 segundos corresponden a la jerarquización de la nota **Sin relación con el resumen introductorio**; y 7 segundos a **Presentado en el resumen introductorio**.

Se registraron un total de **16** menciones, de las cuales:

15 corresponden a la jerarquización de la nota **Sin relación con el resumen introductorio**; y 1 a **Presentado en el resumen introductorio**.

## Informe Semanal de Campaña de Diputadas y Diputados al Congreso del Estado

Del 04 al 10 de junio de 2018.

### IMPORTANCIA DE LAS NOTICIAS. JERARQUIZACIÓN POR PARTIDOS POLÍTICOS, COALICIONES Y CANDIDATURAS COMUNES O INDEPENDIENTES

#### RADIO



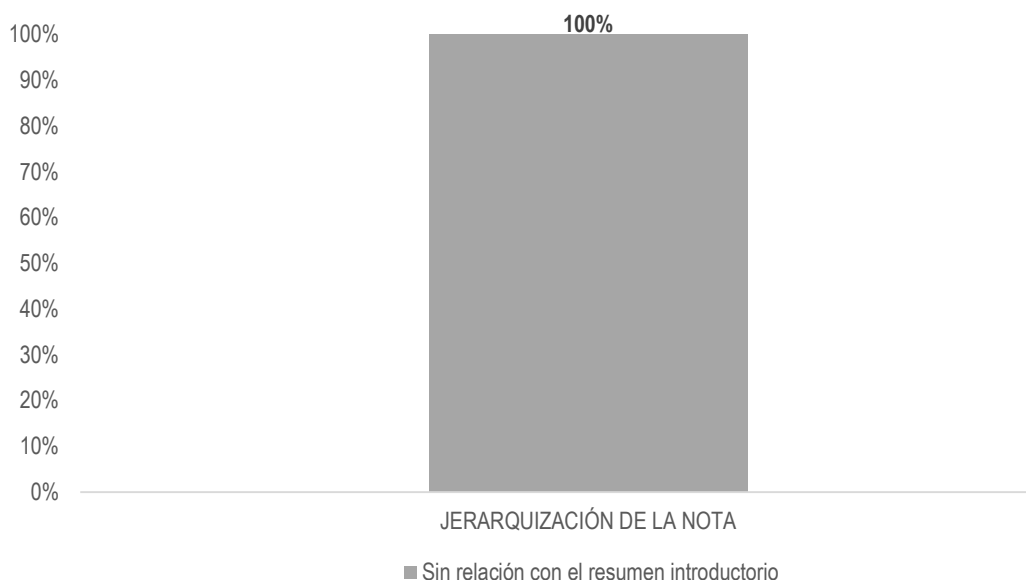
JERARQUIZACIÓN DE LA NOTA	PORCENTAJE	TIEMPO	MENCIONES
<b>Presentado en el resumen introductorio</b>	<b>1.37%</b>	<b>00:00:07</b>	<b>1</b>
MORENA	1.37%	00:00:07	1
<b>Sin relación con el resumen introductorio</b>	<b>98.63%</b>	<b>00:08:24</b>	<b>15</b>
COALICIÓN PAN-PRD-MC	7.24%	00:00:37	1
MC	8.22%	00:00:42	2
MORENA	7.05%	00:00:36	2
PANAL	1.57%	00:00:08	1
PES	7.24%	00:00:37	1
PMR	4.31%	00:00:22	1
PRD	4.31%	00:00:22	1
PRI	1.76%	00:00:09	1
PSD	51.66%	00:04:24	3
PUP	4.31%	00:00:22	1
PVEM	0.98%	00:00:05	1
<b>TOTAL GENERAL</b>	<b>100%</b>	<b>00:08:31</b>	<b>16</b>

## Informe Semanal de Campaña de Diputadas y Diputados al Congreso del Estado

Del 04 al 10 de junio de 2018.

### IMPORTANCIA DE LAS NOTICIAS. JERARQUIZACIÓN POR PARTIDOS POLÍTICOS, COALICIONES Y CANDIDATURAS COMUNES O INDEPENDIENTES

#### TELEVISIÓN



El tiempo total en espacios noticiosos de televisión dedicado a partidos políticos, coaliciones y candidaturas comunes o independientes fue de **54 segundos**, los cuales corresponden a la jerarquización de la nota **Sin relación con el resumen introductorio**.

Se registraron **9** menciones en la jerarquización de la nota **Sin relación con el resumen introductorio**.

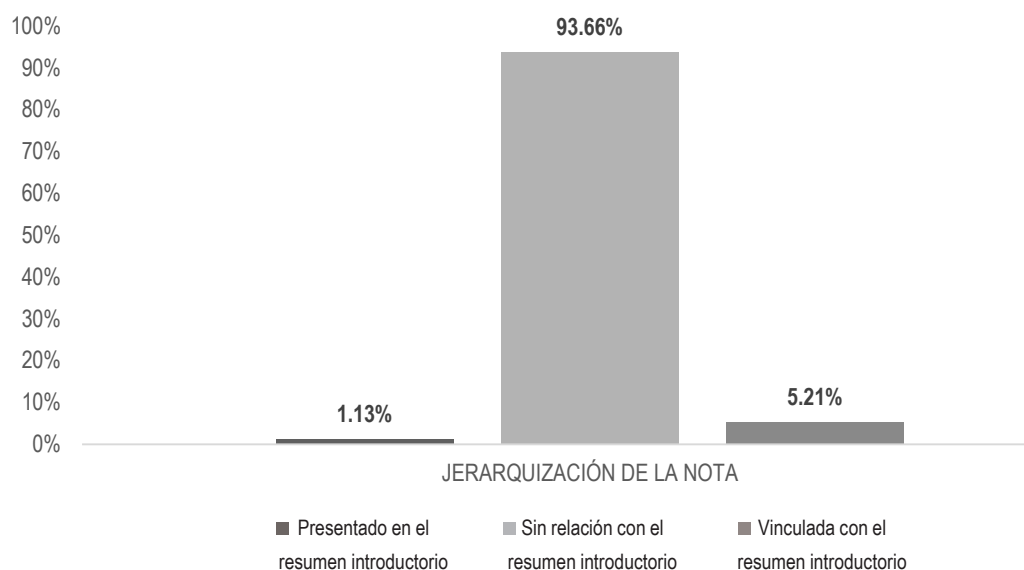
JERARQUIZACIÓN DE LA NOTA	PORCENTAJE	TIEMPO	MENCIONES
<b>Sin relación con el resumen introductorio</b>	<b>100%</b>	<b>00:00:54</b>	<b>9</b>
MC	18.52%	00:00:10	2
MORENA	11.11%	00:00:06	1
PANAL	29.63%	00:00:16	2
PRI	11.11%	00:00:06	1
PVEM	29.63%	00:00:16	3
<b>TOTAL GENERAL</b>	<b>100%</b>	<b>00:00:54</b>	<b>9</b>

## Informe Semanal de Campaña de Diputadas y Diputados al Congreso del Estado

Del 04 al 10 de junio de 2018.

### IMPORTANCIA DE LAS NOTICIAS. JERARQUIZACIÓN POR ACTORES POLÍTICOS

#### RADIO



El tiempo total en espacios noticiosos de radio dedicado a actores políticos fue de **7 horas, 47 minutos, 10 segundos** de los cuales:

7 horas, 17 minutos, 34 segundos corresponden a la jerarquización de la nota **Sin relación con el resumen introductorio**; 24 minutos, 20 segundos a **Vinculada con el resumen introductorio**; y 5 minutos, 16 segundos a **Presentado en el resumen introductorio**.

Se registraron **130** menciones, de las cuales 105 corresponden a la jerarquización de la nota **Sin relación con el resumen introductorio**; 15 a **Presentado en el resumen introductorio**; y 10 a **Vinculada con el resumen introductorio**.

\*La información detallada de esta variable podrá consultarse en la tabla, misma que incluye actores políticos, porcentajes, tiempos y menciones.

## Informe Semanal de Campaña de Diputadas y Diputados al Congreso del Estado

Del 04 al 10 de junio de 2018.

### IMPORTANCIA DE LAS NOTICIAS. JERARQUIZACIÓN POR ACTORES POLÍTICOS

#### RADIO



JERARQUIZACIÓN DE LA NOTA	PORCENTAJE	TIEMPO	MENCIONES
<b>Presentado en el resumen introductorio</b>	<b>1.13%</b>	<b>00:05:16</b>	<b>15</b>
Aurora Angelines Crespo Montes	0.02%	00:00:05	1
Cristabel Matus Villalobos	0.02%	00:00:06	1
Dulce Belén Uribe Mendoza	0.12%	00:00:35	2
Ezequiel Rosales Carreño	0.11%	00:00:31	2
Horacio Antonio Mendoza	0.54%	00:02:32	1
Horacio Sosa Villavicencio	0.13%	00:00:36	3
Leslie Jiménez Valencia	0.08%	00:00:22	1
Pavel Meléndez Cruz	0.02%	00:00:05	1
Roberto Antelmo Noel Viñas Leyva	0.02%	00:00:05	1
Rogelio Sánchez Cruz	0.04%	00:00:10	1
Sergio Meraz Concha	0.03%	00:00:09	1
<b>Sin relación con el resumen introductorio</b>	<b>93.66%</b>	<b>07:17:34</b>	<b>105</b>
Araceli Delia Hernández Cortés	3.23%	00:15:04	1
César Rojas Bazán	1.33%	00:06:12	2
Consuelo Zamudio González	2.00%	00:09:22	2
Daniel Constantino León	5.88%	00:27:28	3
David Aguilar Robles	1.12%	00:05:15	1
Edith Yolanda López Velasco	0.12%	00:00:35	1
Eduardo Rojas Zavaleta	4.59%	00:21:26	5
Efraín de la Cruz Sánchez	0.40%	00:01:53	1
Emma del Carmen Hernández	1.17%	00:05:29	1
Eva Diego Cruz	0.16%	00:00:46	2
Ezequiel Rosales Carreño	0.45%	00:02:07	1
Felina Santiago Valdivieso	0.91%	00:04:15	3
Gildardo Castillo Gutiérrez	3.37%	00:15:44	2
Gloria Sánchez López	3.16%	00:14:47	5

## Informe Semanal de Campaña de Diputadas y Diputados al Congreso del Estado

Del 04 al 10 de junio de 2018.

### IMPORTANCIA DE LAS NOTICIAS. JERARQUIZACIÓN POR ACTORES POLÍTICOS

#### RADIO



JERARQUIZACIÓN DE LA NOTA	PORCENTAJE	TIEMPO	MENCIONES
Gualberto Gualdemar Cruz Venegas	0.03%	00:00:08	1
Heliodoro Caballero Valencia	0.22%	00:01:01	1
Hilda Pérez Luis	3.97%	00:18:33	4
Horacio Antonio Mendoza	0.05%	00:00:13	1
Horacio Sosa Villavicencio	3.11%	00:14:31	4
Inés Leal Peláez	0.06%	00:00:18	1
Javier Pacheco Villaseñor	2.35%	00:11:00	1
Laura Estrada Mauro	3.49%	00:16:19	2
Leslie Jiménez Valencia	4.91%	00:22:55	7
Lucía Raquel Alberto Marín	1.71%	00:08:00	1
Luis Alfonso Silva Romo	2.78%	00:12:59	2
Luis Carlos Cruz Sánchez	7.97%	00:37:14	5
Luz María Cano Ibáñez	0.39%	00:01:50	1
Marcos Enrique Hernández Bravo	1.06%	00:04:57	1
María Guadalupe Arriaga Córdova	1.12%	00:05:15	1
Mario Carlos Gámez Hernández	0.90%	00:04:12	1
Mariuma Munira Vadillo Bravo	1.21%	00:05:40	1
Mauro Cruz Sánchez	0.67%	00:03:09	3
Miguel Ángel Morales Amaya	7.60%	00:35:29	6
Noé Doroteo Castillejos	2.44%	00:11:23	2
Óscar Valencia García	4.51%	00:21:05	3
Othón Cuevas Córdova	5.90%	00:27:33	7
Pavel Meléndez Cruz	2.02%	00:09:26	1
Rogelio Sánchez Cruz	3.36%	00:15:42	6
Rosalinda Figueroa Hernández	0.13%	00:00:37	1
Sergio Meraz Concha	0.16%	00:00:46	2
Viliulfo Ramírez Lazo	3.62%	00:16:56	9



## Informe Semanal de Campaña de Diputadas y Diputados al Congreso del Estado

Del 04 al 10 de junio de 2018.

### IMPORTANCIA DE LAS NOTICIAS. JERARQUIZACIÓN POR ACTORES POLÍTICOS

#### RADIO



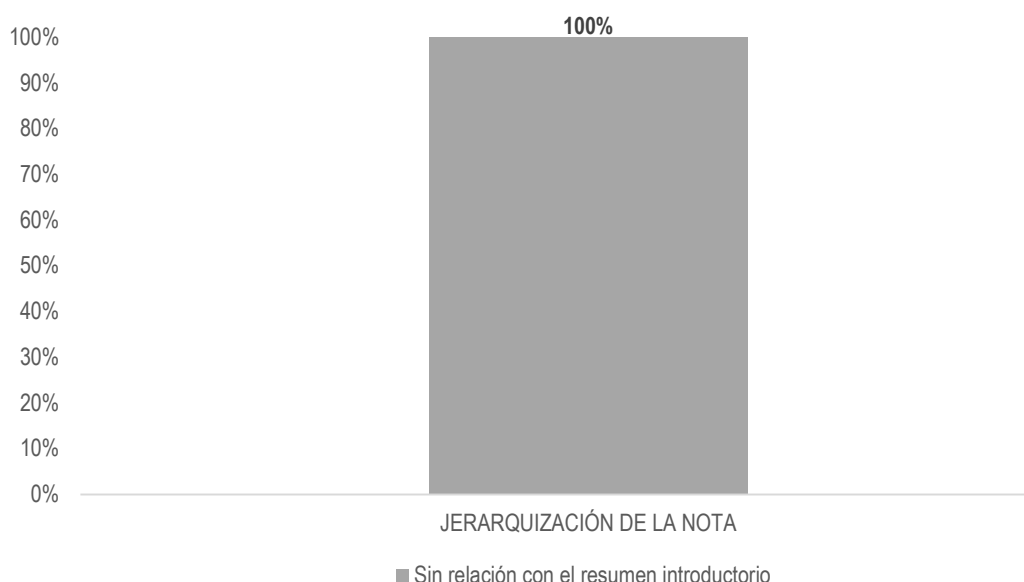
JERARQUIZACIÓN DE LA NOTA	PORCENTAJE	TIEMPO	MENCIONES
<b>Vinculada con el resumen introductorio</b>	<b>5.21%</b>	<b>00:24:20</b>	<b>10</b>
Aurora Angelines Crespo Montes	0.37%	00:01:45	1
Cristabel Matus Villalobos	1.13%	00:05:18	1
Dulce Belén Uribe Mendoza	0.95%	00:04:26	2
Ezequiel Rosales Carreño	0.34%	00:01:34	1
Horacio Sosa Villavicencio	0.99%	00:04:37	2
Pavel Meléndez Cruz	0.93%	00:04:22	1
Roberto Antelmo Noel Viñas Leyva	0.14%	00:00:38	1
Rogelio Sánchez Cruz	0.36%	00:01:40	1
<b>TOTAL GENERAL</b>	<b>100%</b>	<b>07:47:10</b>	<b>130</b>

## Informe Semanal de Campaña de Diputadas y Diputados al Congreso del Estado

Del 04 al 10 de junio de 2018.

### IMPORTANCIA DE LAS NOTICIAS. JERARQUIZACIÓN POR ACTORES POLÍTICOS

#### TELEVISIÓN



El tiempo total en espacios noticiosos de televisión dedicado a actores políticos fue de **20 minutos, 12 segundos**, los cuales en su totalidad corresponden a la jerarquización de la nota Sin relación con el resumen introductorio.

Se registraron **14** menciones en la jerarquización de la nota **Sin relación con el resumen introductorio**.

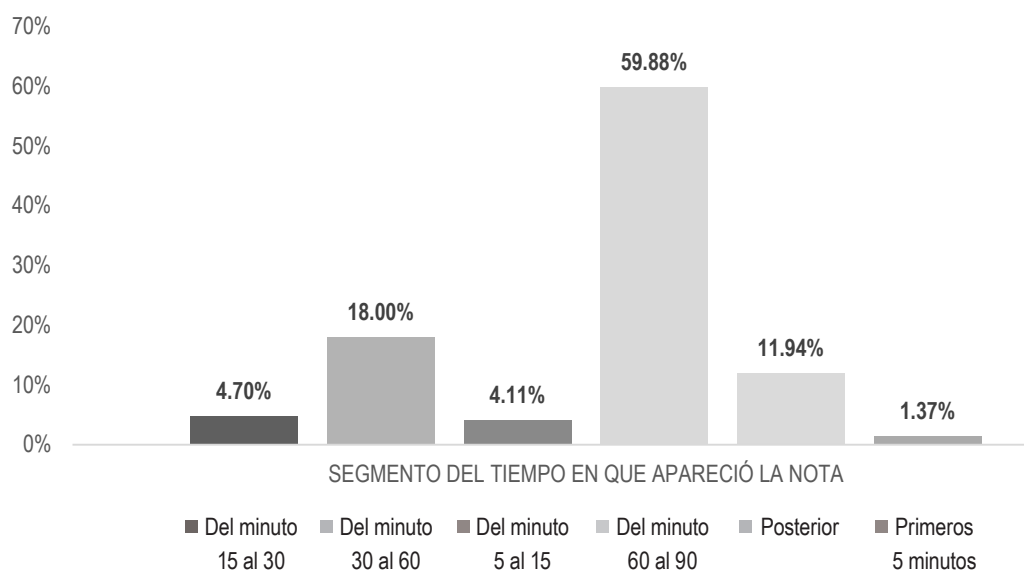
JERARQUIZACIÓN DE LA NOTA	PORCENTAJE	TIEMPO	MENCIONES
<b>Sin relación con el resumen introductorio</b>	<b>100%</b>	<b>00:20:12</b>	<b>14</b>
César Rojas Bazán	19.97%	00:04:02	2
Daniel Constantino León	10.73%	00:02:10	1
Efraín de la Cruz Sánchez	18.56%	00:03:45	2
Ezequiel Rosales Carreño	20.87%	00:04:13	2
Gloria Sánchez López	1.90%	00:00:23	1
Hilda Pérez Luis	2.31%	00:00:28	2
Noé Doroteo Castillejos	23.35%	00:04:43	2
Othón Cuevas Córdova	2.31%	00:00:28	2
<b>TOTAL GENERAL</b>	<b>100%</b>	<b>00:20:12</b>	<b>14</b>

## Informe Semanal de Campaña de Diputadas y Diputados al Congreso del Estado

Del 04 al 10 de junio de 2018.

### IMPORTANCIA DE LAS NOTICIAS. SEGMENTO DE TIEMPO EN QUE APARECEN PARTIDOS POLÍTICOS, COALICIONES Y CANDIDATURAS COMUNES O INDEPENDIENTES

#### RADIO



El tiempo total en espacios noticiosos de radio dedicado a partidos políticos, coaliciones y candidaturas comunes o independientes fue de **8 minutos, 31 segundos**, de los cuales:

5 minutos, 6 segundos corresponden al segmento **Del minuto 60 al 90** del tiempo en que apareció la nota en el espacio noticioso; 1 minuto, 32 segundos **Del minuto 30 al 60**; 1 minuto, 1 segundo a **Posterior**; 24 segundos **Del minuto 15 al 30**; 21 segundos **Del minuto 5 al 15**; y 7 segundos **Primeros 5 minutos**.

Se registraron un total de **16** menciones, de las cuales:

6 corresponden al segmento **Del minuto 60 al 90** del tiempo en que apareció la nota en el espacio noticioso; 5 **Del minuto 30 al 60**; 2 **Del minuto 5 al 15**; 1 **Del minuto 15 al 30**; 1 **Posterior**; y 1 a **Primeros 5 minutos**.

## Informe Semanal de Campaña de Diputadas y Diputados al Congreso del Estado

Del 04 al 10 de junio de 2018.

### IMPORTANCIA DE LAS NOTICIAS. SEGMENTO DE TIEMPO EN QUE APARECEN PARTIDOS POLÍTICOS, COALICIONES Y CANDIDATURAS COMUNES O INDEPENDIENTES

#### RADIO



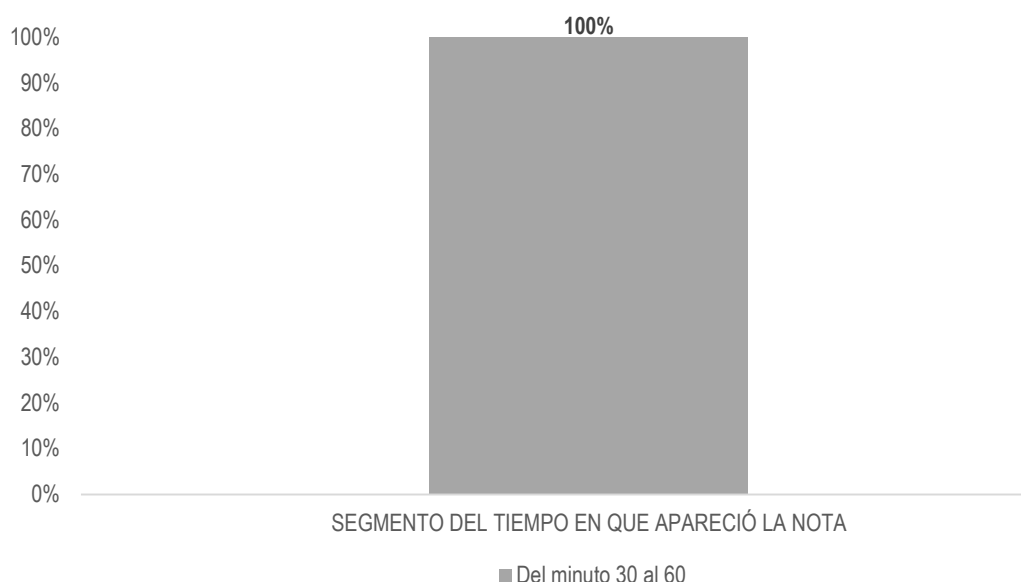
SEGMENTO DEL TIEMPO EN QUE APARECIÓ LA NOTA	PORCENTAJE	TIEMPO	MENCIONES
<b>Del minuto 15 al 30</b>	<b>4.70%</b>	<b>00:00:24</b>	<b>1</b>
MORENA	4.70%	00:00:24	1
<b>Del minuto 30 al 60</b>	<b>18.00%</b>	<b>00:01:32</b>	<b>5</b>
MC	8.22%	00:00:42	2
PANAL	1.57%	00:00:08	1
PES	7.24%	00:00:37	1
PVEM	0.98%	00:00:05	1
<b>Del minuto 5 al 15</b>	<b>4.11%</b>	<b>00:00:21</b>	<b>2</b>
MORENA	2.35%	00:00:12	1
PRI	1.76%	00:00:09	1
<b>Del minuto 60 al 90</b>	<b>59.88%</b>	<b>00:05:06</b>	<b>6</b>
COALICIÓN PAN-PRD-MC	7.24%	00:00:37	1
PMR	4.31%	00:00:22	1
PRD	4.31%	00:00:22	1
PSD	39.73%	00:03:23	2
PUP	4.31%	00:00:22	1
<b>Posterior</b>	<b>11.94%</b>	<b>00:01:01</b>	<b>1</b>
PSD	11.94%	00:01:01	1
<b>Primeros 5 minutos</b>	<b>1.37%</b>	<b>00:00:07</b>	<b>1</b>
MORENA	1.37%	00:00:07	1
<b>TOTAL GENERAL</b>	<b>100%</b>	<b>00:08:31</b>	<b>16</b>

## Informe Semanal de Campaña de Diputadas y Diputados al Congreso del Estado

Del 04 al 10 de junio de 2018.

### IMPORTANCIA DE LAS NOTICIAS. SEGMENTO DE TIEMPO EN QUE APARECEN PARTIDOS POLÍTICOS, COALICIONES Y CANDIDATURAS COMUNES O INDEPENDIENTES

#### TELEVISIÓN



El tiempo total en espacios noticiosos de televisión dedicado a partidos políticos, coaliciones y candidaturas comunes o independientes fue de **54 segundos**, los cuales corresponden en su totalidad al segmento **Del minuto 30 al 60** del tiempo en que apareció la nota en el espacio noticioso.

Se registraron **9** menciones en el segmento **Del minuto 30 al 60** del tiempo en que apareció la nota en el espacio noticioso.

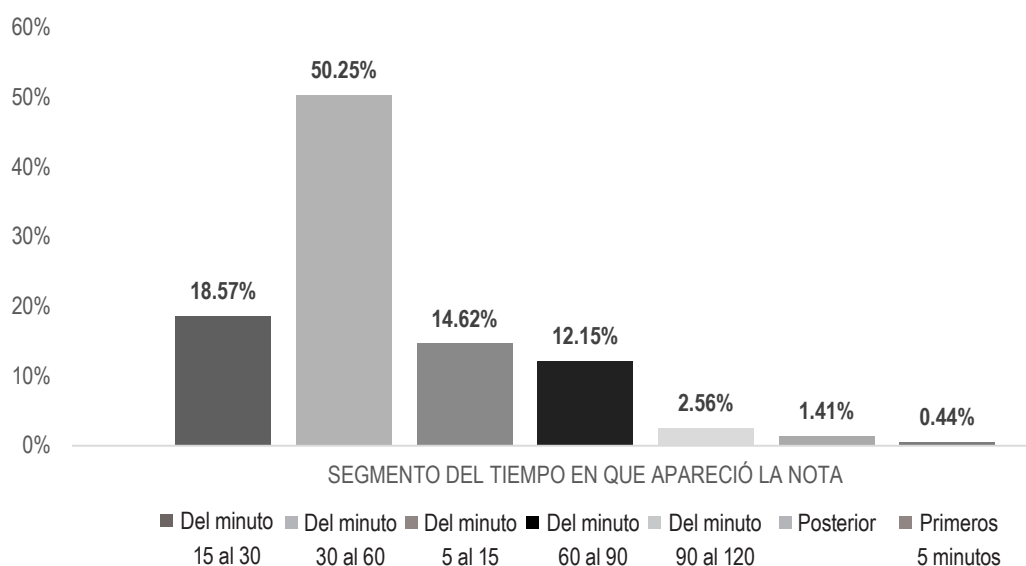
SEGMENTO DEL TIEMPO EN QUE APARECIÓ LA NOTA	PORCENTAJE	TIEMPO	MENCIONES
<b>Del minuto 30 al 60</b>	<b>100%</b>	<b>00:00:54</b>	<b>9</b>
MC	18.52%	00:00:10	2
MORENA	11.11%	00:00:06	1
PANAL	29.63%	00:00:16	2
PRI	11.11%	00:00:06	1
PVEM	29.63%	00:00:16	3
<b>TOTAL GENERAL</b>	<b>100%</b>	<b>00:00:54</b>	<b>9</b>

## Informe Semanal de Campaña de Diputadas y Diputados al Congreso del Estado

Del 04 al 10 de junio de 2018.

### IMPORTANCIA DE LAS NOTICIAS. SEGMENTO DE TIEMPO EN QUE APARECEN POR ACTORES POLÍTICOS

#### RADIO



El tiempo total en espacios noticiosos de radio dedicado a actores políticos fue de **7 horas, 47 minutos, 10 segundos** de los cuales:

3 horas, 54 minutos, 45 segundos corresponden al segmento **Del minuto 30 al 60** del tiempo en el que apareció la nota en el espacio noticioso; 1 hora, 26 minutos, 44 segundos **Del minuto 15 al 30**; 1 hora, 8 minutos, 17 segundos **Del minuto 5 al 15**; 56 minutos, 47 segundos **Del minuto 60 al 90**; 11 minutos, 58 segundos **Del minuto 90 al 120**; 6 minutos, 35 segundos a **Posterior**; y 2 minutos, 4 segundos a **Primeros 5 minutos**.

Se registraron **130** menciones, de las cuales:

58 corresponden al segmento **Del minuto 30 al 60** del tiempo en el que apareció la nota en el espacio noticioso; 23 **Del minuto 15 al 30**; 16 **Del minuto 60 al 90**; 12 a **Del minuto 5 al 15**; 11 a **Primeros 5 minutos**; 9 a **Del minuto 90 al 120**; y 1 a **Posterior**.

\*La información detallada de esta variable podrá consultarse en la tabla, misma que incluye actores políticos, porcentajes, tiempos y menciones.

## Informe Semanal de Campaña de Diputadas y Diputados al Congreso del Estado

Del 04 al 10 de junio de 2018.

### IMPORTANCIA DE LAS NOTICIAS. SEGMENTO DE TIEMPO EN QUE APARECEN POR ACTORES POLÍTICOS

#### RADIO



SEGMENTO DEL TIEMPO EN QUE APARECIÓ LA NOTA	PORCENTAJE	TIEMPO	MENCIONES
<b>Del minuto 15 al 30</b>	<b>18.57%</b>	<b>01:26:44</b>	<b>23</b>
Daniel Constantino León	1.61%	00:07:32	1
Eduardo Rojas Zavaleta	3.25%	00:15:10	1
Ezequiel Rosales Carreño	0.34%	00:01:34	1
Gloria Sánchez López	0.16%	00:00:45	3
Gualberto Gualdemar Cruz Venegas	0.03%	00:00:08	1
Heliodoro Caballero Valencia	0.22%	00:01:01	1
Hilda Pérez Luis	0.22%	00:01:01	1
Laura Estrada Mauro	1.23%	00:05:46	1
Leslie Jiménez Valencia	1.26%	00:05:53	1
Luis Carlos Cruz Sánchez	1.18%	00:05:30	1
Luz María Cano Ibáñez	0.39%	00:01:50	1
María Guadalupe Arriaga Córdova	1.12%	00:05:15	1
Óscar Valencia García	3.07%	00:14:20	2
Othón Cuevas Córdova	0.22%	00:01:01	1
Pavel Meléndez Cruz	2.95%	00:13:48	2
Rogelio Sánchez Cruz	0.36%	00:01:40	1
Viliulfo Ramírez Lazo	0.96%	00:04:30	3
<b>Del minuto 30 al 60</b>	<b>50.25%</b>	<b>03:54:45</b>	<b>58</b>
Araceli Delia Hernández Cortés	3.23%	00:15:04	1
César Rojas Bazán	1.33%	00:06:12	2
Consuelo Zamudio González	2.00%	00:09:22	2
Cristabel Matus Villalobos	1.13%	00:05:18	1
Daniel Constantino León	4.27%	00:19:56	2
David Aguilar Robles	1.12%	00:05:15	1
Dulce Belén Uribe Mendoza	0.95%	00:04:26	2
Edith Yolanda López Velasco	0.12%	00:00:35	1

## Informe Semanal de Campaña de Diputadas y Diputados al Congreso del Estado

Del 04 al 10 de junio de 2018.

### IMPORTANCIA DE LAS NOTICIAS. SEGMENTO DE TIEMPO EN QUE APARECEN POR ACTORES POLÍTICOS

#### RADIO



SEGMENTO DEL TIEMPO EN QUE APARECIÓ LA NOTA	PORCENTAJE	TIEMPO	MENCIONES
Eduardo Rojas Zavaleta	0.27%	00:01:16	1
Efraín de la Cruz Sánchez	0.40%	00:01:53	1
Emma del Carmen Hernández	1.17%	00:05:29	1
Eva Diego Cruz	0.07%	00:00:21	1
Ezequiel Rosales Carreño	0.45%	00:02:07	1
Gloria Sánchez López	3.00%	00:14:02	2
Hilda Pérez Luis	2.36%	00:11:01	1
Horacio Sosa Villavicencio	1.10%	00:05:07	4
Leslie Jiménez Valencia	1.78%	00:08:18	2
Lucía Raquel Alberto Marín	1.71%	00:08:00	1
Luis Alfonso Silva Romo	2.78%	00:12:59	2
Luis Carlos Cruz Sánchez	0.80%	00:03:43	2
Mario Carlos Gámez Hernández	0.90%	00:04:12	1
Mariuma Munira Vadillo Bravo	1.21%	00:05:40	1
Mauro Cruz Sánchez	0.67%	00:03:09	3
Miguel Ángel Morales Amaya	3.26%	00:15:13	2
Noé Doroteo Castillejos	2.44%	00:11:23	2
Óscar Valencia García	1.44%	00:06:45	1
Othón Cuevas Córdova	4.14%	00:19:21	3
Rogelio Sánchez Cruz	3.36%	00:15:42	6
Sergio Meraz Concha	0.11%	00:00:30	2
Viliulfo Ramírez Lazo	2.66%	00:12:26	6
<b>Del minuto 5 al 15</b>	<b>14.62%</b>	<b>01:08:17</b>	<b>12</b>
Aurora Angelines Crespo Montes	0.37%	00:01:45	1
Gildardo Castillo Gutiérrez	3.37%	00:15:44	2
Hilda Pérez Luis	0.05%	00:00:15	1
Horacio Antonio Mendoza	0.59%	00:02:45	2



## Informe Semanal de Campaña de Diputadas y Diputados al Congreso del Estado

Del 04 al 10 de junio de 2018.

### IMPORTANCIA DE LAS NOTICIAS. SEGMENTO DE TIEMPO EN QUE APARECEN POR ACTORES POLÍTICOS

#### RADIO



SEGMENTO DEL TIEMPO EN QUE APARECIÓ LA NOTA	PORCENTAJE	TIEMPO	MENCIONES
Javier Pacheco Villaseñor	2.35%	00:11:00	1
Laura Estrada Mauro	2.26%	00:10:33	1
Leslie Jiménez Valencia	0.08%	00:00:22	1
Luis Carlos Cruz Sánchez	5.35%	00:25:00	1
Othón Cuevas Córdova	0.05%	00:00:15	1
Roberto Antelmo Noel Viñas Leyva	0.14%	00:00:38	1
<b>Del minuto 60 al 90</b>	<b>12.15%</b>	<b>00:56:47</b>	<b>16</b>
Eduardo Rojas Zavaleta	1.01%	00:04:43	2
Felina Santiago Valdivieso	0.91%	00:04:15	3
Horacio Sosa Villavicencio	2.63%	00:12:18	1
Inés Leal Peláez	0.06%	00:00:18	1
Leslie Jiménez Valencia	0.31%	00:01:26	2
Luis Carlos Cruz Sánchez	0.65%	00:03:01	1
Marcos Enrique Hernández Bravo	1.06%	00:04:57	1
Miguel Ángel Morales Amaya	4.00%	00:18:40	3
Othón Cuevas Córdova	1.40%	00:06:32	1
Rosalinda Figueroa Hernández	0.13%	00:00:37	1
<b>Del minuto 90 al 120</b>	<b>2.56%</b>	<b>00:11:58</b>	<b>9</b>
Eduardo Rojas Zavaleta	0.06%	00:00:17	1
Eva Diego Cruz	0.09%	00:00:25	1
Hilda Pérez Luis	1.34%	00:06:16	1
Horacio Sosa Villavicencio	0.40%	00:01:52	2
Leslie Jiménez Valencia	0.15%	00:00:43	1
Miguel Ángel Morales Amaya	0.34%	00:01:36	1
Othón Cuevas Córdova	0.09%	00:00:24	1
Sergio Meraz Concha	0.09%	00:00:25	1

## Informe Semanal de Campaña de Diputadas y Diputados al Congreso del Estado

Del 04 al 10 de junio de 2018.

### IMPORTANCIA DE LAS NOTICIAS. SEGMENTO DE TIEMPO EN QUE APARECEN POR ACTORES POLÍTICOS

#### RADIO



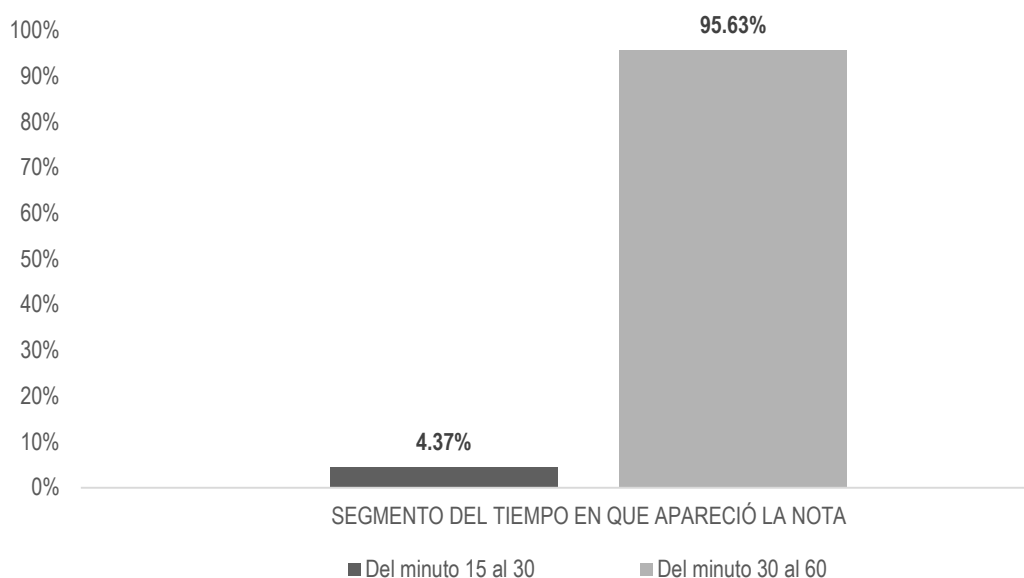
SEGMENTO DEL TIEMPO EN QUE APARECIÓ LA NOTA	PORCENTAJE	TIEMPO	MENCIONES
<b>Posterior</b>	<b>1.41%</b>	<b>00:06:35</b>	<b>1</b>
Leslie Jiménez Valencia	1.41%	00:06:35	1
<b>Primeros 5 minutos</b>	<b>0.44%</b>	<b>00:02:04</b>	<b>11</b>
Aurora Angelines Crespo Montes	0.02%	00:00:05	1
Cristabel Matus Villalobos	0.02%	00:00:06	1
Dulce Belén Uribe Mendoza	0.12%	00:00:35	2
Ezequiel Rosales Carreño	0.11%	00:00:31	2
Horacio Sosa Villavicencio	0.10%	00:00:27	2
Pavel Meléndez Cruz	0.02%	00:00:05	1
Roberto Antelmo Noel Viñas Leyva	0.02%	00:00:05	1
Rogelio Sánchez Cruz	0.04%	00:00:10	1
<b>TOTAL GENERAL</b>	<b>100%</b>	<b>07:47:10</b>	<b>130</b>

## Informe Semanal de Campaña de Diputadas y Diputados al Congreso del Estado

Del 04 al 10 de junio de 2018.

### IMPORTANCIA DE LAS NOTICIAS. SEGMENTO DE TIEMPO EN QUE APARECEN POR ACTORES POLÍTICOS

#### TELEVISIÓN



El tiempo total en espacios noticiosos de televisión dedicado a actores políticos fue de **20 minutos, 12 segundos**, de los cuales:

19 minutos, 19 segundos corresponden al segmento **Del minuto 30 al 60** del tiempo en el que apareció la nota en el espacio noticioso; y 53 segundos **Del minuto 15 al 30**.

Se registraron **14** menciones, de las cuales 11 corresponden al segmento **Del minuto 30 al 60** del tiempo en el que apareció la nota en el espacio noticioso; y 3 **Del minuto 15 al 30**.

## Informe Semanal de Campaña de Diputadas y Diputados al Congreso del Estado

Del 04 al 10 de junio de 2018.

### IMPORTANCIA DE LAS NOTICIAS. SEGMENTO DE TIEMPO EN QUE APARECEN POR ACTORES POLÍTICOS

#### TELEVISIÓN



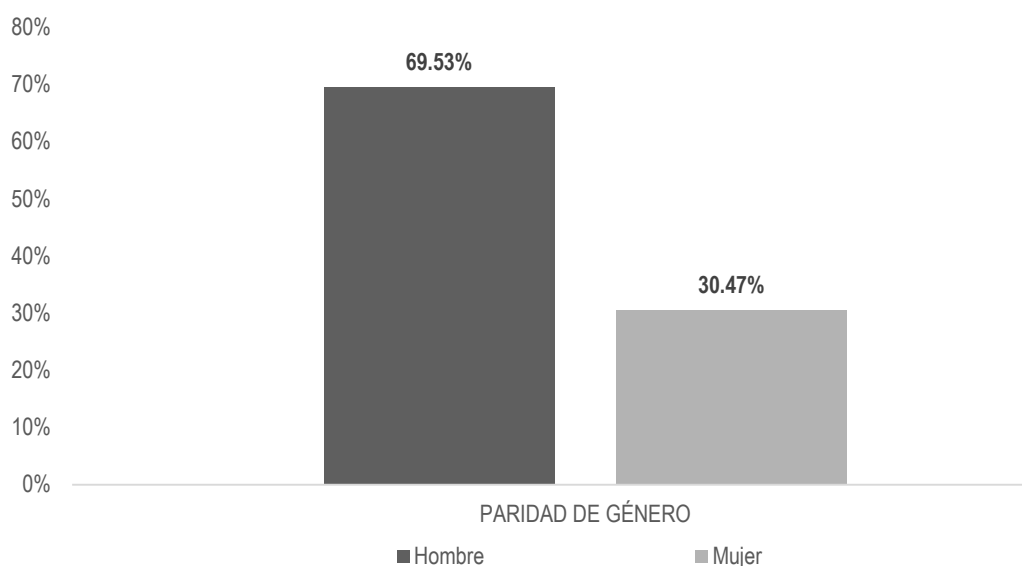
SEGMENTO DEL TIEMPO EN QUE APARECIÓ LA NOTA	PORCENTAJE	TIEMPO	MENCIONES
<b>Del minuto 15 al 30</b>	<b>4.37%</b>	<b>00:00:53</b>	<b>3</b>
Gloria Sánchez López	1.90%	00:00:23	1
Hilda Pérez Luis	1.24%	00:00:15	1
Othón Cuevas Córdova	1.24%	00:00:15	1
<b>Del minuto 30 al 60</b>	<b>95.63%</b>	<b>00:19:19</b>	<b>11</b>
César Rojas Bazán	19.97%	00:04:02	2
Daniel Constantino León	10.73%	00:02:10	1
Efraín de la Cruz Sánchez	18.56%	00:03:45	2
Ezequiel Rosales Carreño	20.87%	00:04:13	2
Hilda Pérez Luis	1.07%	00:00:13	1
Noé Doroteo Castillejos	23.35%	00:04:43	2
Othón Cuevas Córdova	1.07%	00:00:13	1
<b>TOTAL GENERAL</b>	<b>100%</b>	<b>00:20:12</b>	<b>14</b>

## Informe Semanal de Campaña de Diputadas y Diputados al Congreso del Estado

Del 04 al 10 de junio de 2018.

### INFORMACIÓN POR PARIDAD DE GÉNERO POR ACTORES POLÍTICOS

#### RADIO



El tiempo total en espacios noticiosos de radio dedicado a actores políticos fue de **7 horas, 47 minutos, 10 segundos** de los cuales:

5 horas, 24 minutos, 48 segundos corresponden al género **Hombre** y 2 horas, 22 minutos, 22 segundos al género **Mujer**.

Se registraron **130** menciones, de las cuales 87 corresponden al género **Hombre** y 43 al género **Mujer**.

**Luis Carlos Sánchez** fue el político que registró **más tiempo** en espacios noticiosos de **radio** con 37 minutos, 14 segundos.

**Horacio Sosa Villavicencio** fue el político que registró **más menciones** en espacios noticiosos de **radio**, con 9.

**Leslie Jiménez Valencia** fue la política que registró **más tiempo y menciones**, en espacios noticiosos de **radio**, con 23 minutos, 17 segundos y 8 menciones.

Durante este periodo en espacios noticiosos de **radio**, se registró información de **45 actores políticos**, de los cuales **26** son **Hombres** y **19** son **Mujeres**; de acuerdo a estos datos, los políticos fueron quienes obtuvieron más tiempo y menciones en espacios noticiosos de radio en comparación con las políticas.

## Informe Semanal de Campaña de Diputadas y Diputados al Congreso del Estado

Del 04 al 10 de junio de 2018.

### INFORMACIÓN POR PARIDAD DE GÉNERO POR ACTORES POLÍTICOS

#### RADIO



En este periodo se registró información de **1 política transgénero** en espacios noticiosos de **radio**, misma que forma parte de las estadísticas del género **Mujer**.

\*La información detallada de esta variable podrá consultarse en la tabla, misma que incluye actores políticos, porcentajes, tiempos y menciones.

PARIDAD DE GÉNERO	PORCENTAJE	TIEMPO	MENCIONES
<b>Hombre</b>	<b>69.53%</b>	<b>05:24:48</b>	<b>87</b>
César Rojas Bazán	1.33%	00:06:12	2
Daniel Constantino León	5.88%	00:27:28	3
David Aguilar Robles	1.12%	00:05:15	1
Eduardo Rojas Zavaleta	4.59%	00:21:26	5
Efraín de la Cruz Sánchez	0.40%	00:01:53	1
Ezequiel Rosales Carreño	0.90%	00:04:12	4
Gildardo Castillo Gutiérrez	3.37%	00:15:44	2
Gualberto Gualdemar Cruz Venegas	0.03%	00:00:08	1
Heliodoro Caballero Valencia	0.22%	00:01:01	1
Horacio Antonio Mendoza	0.59%	00:02:45	2
Horacio Sosa Villavicencio	4.22%	00:19:44	9
Javier Pacheco Villaseñor	2.35%	00:11:00	1
Luis Alfonso Silva Romo	2.78%	00:12:59	2
Luis Carlos Cruz Sánchez	7.97%	00:37:14	5
Marcos Enrique Hernández Bravo	1.06%	00:04:57	1
Mario Carlos Gámez Hernández	0.90%	00:04:12	1
Mauro Cruz Sánchez	0.67%	00:03:09	3
Miguel Ángel Morales Amaya	7.60%	00:35:29	6
Noé Doroteo Castillejos	2.44%	00:11:23	2
Óscar Valencia García	4.51%	00:21:05	3
Othón Cuevas Córdova	5.90%	00:27:33	7
Pavel Meléndez Cruz	2.97%	00:13:53	3
Roberto Antelmo Noel Viñas Leyva	0.15%	00:00:43	2

## Informe Semanal de Campaña de Diputadas y Diputados al Congreso del Estado

Del 04 al 10 de junio de 2018.

### INFORMACIÓN POR PARIDAD DE GÉNERO POR ACTORES POLÍTICOS

#### RADIO



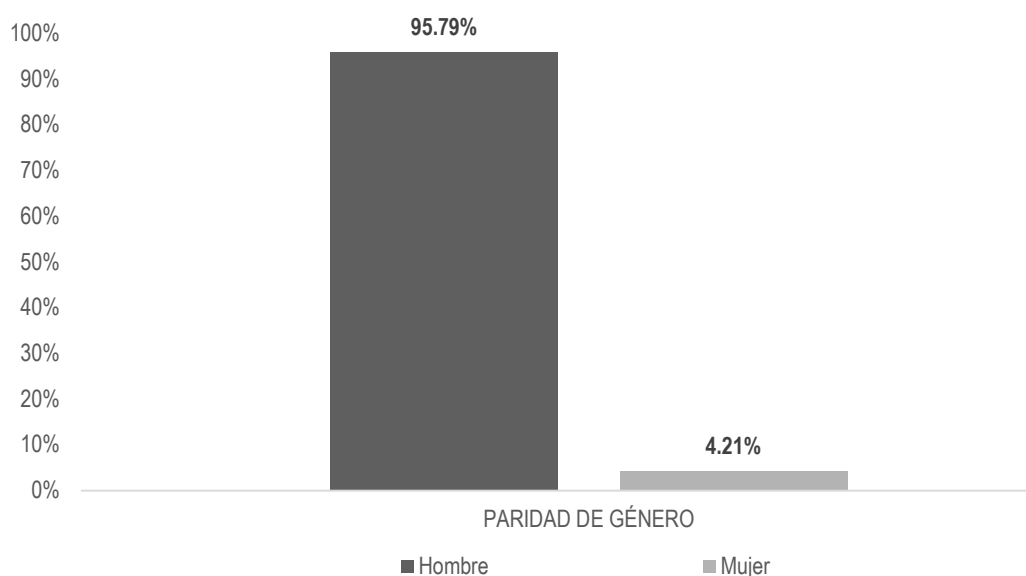
PARIDAD DE GÉNERO	PORCENTAJE	TIEMPO	MENCIONES
Rogelio Sánchez Cruz	3.75%	00:17:32	8
Sergio Meraz Concha	0.20%	00:00:55	3
Viliulfo Ramírez Lazo	3.62%	00:16:56	9
<b>Mujer</b>	<b>30.47%</b>	<b>02:22:22</b>	<b>43</b>
Araceli Delia Hernández Cortés	3.23%	00:15:04	1
Aurora Angelines Crespo Montes	0.39%	00:01:50	2
Consuelo Zamudio González	2.00%	00:09:22	2
Cristabel Matus Villalobos	1.16%	00:05:24	2
Dulce Belén Uribe Mendoza	1.07%	00:05:01	4
Edith Yolanda López Velasco	0.12%	00:00:35	1
Emma del Carmen Hernández	1.17%	00:05:29	1
Eva Diego Cruz	0.16%	00:00:46	2
Felina Santiago Valdivieso	0.91%	00:04:15	3
Gloria Sánchez López	3.16%	00:14:47	5
Hilda Pérez Luis	3.97%	00:18:33	4
Inés Leal Peláez	0.06%	00:00:18	1
Laura Estrada Mauro	3.49%	00:16:19	2
Leslie Jiménez Valencia	4.98%	00:23:17	8
Lucía Raquel Alberto Marín	1.71%	00:08:00	1
Luz María Cano Ibáñez	0.39%	00:01:50	1
María Guadalupe Arriaga Córdova	1.12%	00:05:15	1
Mariuma Munira Vadillo Bravo	1.21%	00:05:40	1
Rosalinda Figueroa Hernández	0.13%	00:00:37	1
<b>TOTAL GENERAL</b>	<b>100%</b>	<b>07:47:10</b>	<b>130</b>

## Informe Semanal de Campaña de Diputadas y Diputados al Congreso del Estado

Del 04 al 10 de junio de 2018.

### INFORMACIÓN POR PARIDAD DE GÉNERO POR ACTORES POLÍTICOS

#### TELEVISIÓN



El tiempo total en espacios noticiosos de televisión dedicado a actores políticos fue de **20 minutos, 12 segundos**, los cuales:

19 minutos, 21 segundos corresponden al género **Hombre** y 51 segundos al género **Mujer**.

Se registraron **14** menciones, de las cuales 11 corresponden al género **Hombre** y 3 al género **Mujer**.

Durante este periodo en espacios noticiosos de **televisión**, se registró información de **8 actores políticos**, de los cuales **6** son **Hombres** y **2** **Mujeres**.

**Noé Doroteo Castillejos** fue el actor político que registró **más tiempo** en programas noticiosos de **televisión**, con 4 minutos, 43 segundos.

**Hilda Pérez Luis** fue la política que registró **más tiempo** y **menciones** en programas noticiosos de **televisión**, con 28 segundos y 2 menciones.



## Informe Semanal de Campaña de Diputadas y Diputados al Congreso del Estado

Del 04 al 10 de junio de 2018.

### INFORMACIÓN POR PARIDAD DE GÉNERO POR ACTORES POLÍTICOS

#### TELEVISIÓN



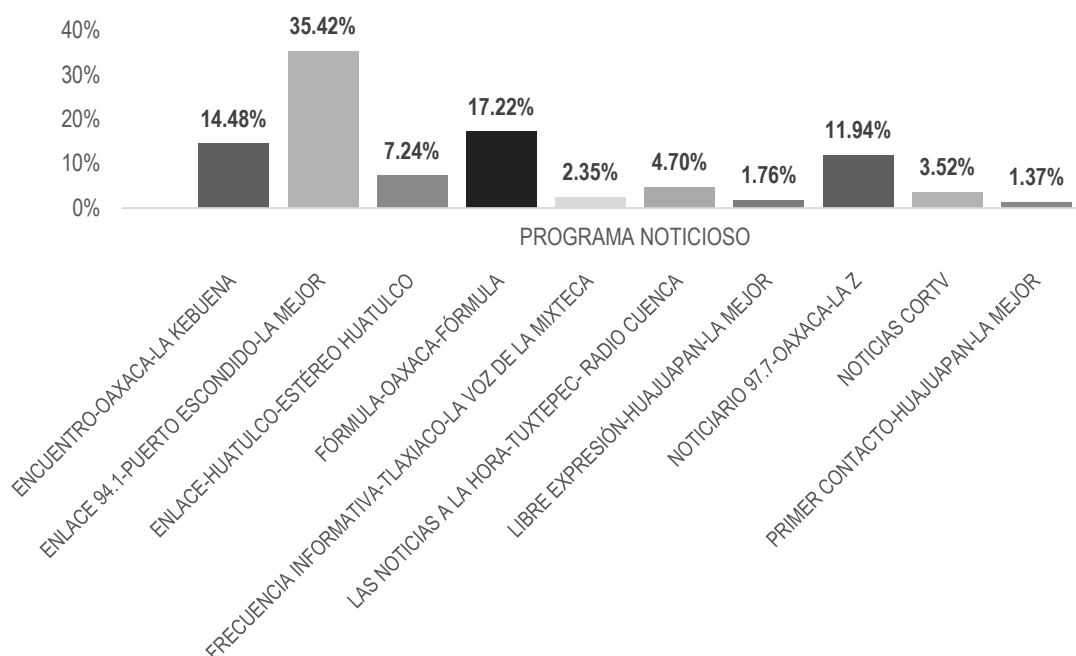
PARIDAD DE GÉNERO	PORCENTAJE	TIEMPO	MENCIONES
<b>Hombre</b>	<b>95.79%</b>	<b>00:19:21</b>	<b>11</b>
César Rojas Bazán	19.97%	00:04:02	2
Daniel Constantino León	10.73%	00:02:10	1
Efraín de la Cruz Sánchez	18.56%	00:03:45	2
Ezequiel Rosales Carreño	20.87%	00:04:13	2
Noé Doroteo Castillejos	23.35%	00:04:43	2
Othón Cuevas Córdova	2.31%	00:00:28	2
<b>Mujer</b>	<b>4.21%</b>	<b>00:00:51</b>	<b>3</b>
Gloria Sánchez López	1.90%	00:00:23	1
Hilda Pérez Luis	2.31%	00:00:28	2
<b>TOTAL GENERAL</b>	<b>100%</b>	<b>00:20:12</b>	<b>14</b>

## Informe Semanal de Campaña de Diputadas y Diputados al Congreso del Estado

Del 04 al 10 de junio de 2018.

### PROGRAMA NOTICIOSO POR PARTIDOS POLÍTICOS, COALICIONES Y CANDIDATURAS COMUNES O INDEPENDIENTES

#### RADIO



El tiempo total en espacios noticiosos de radio dedicado a partidos políticos coaliciones y candidaturas comunes o independientes fue de **8 minutos, 31 segundos**, de los cuales los programas noticiosos con más tiempo fueron:

**Enlace 94.1** (Puerto Escondido) con 3 minutos, 1 segundo; **Fórmula** (Oaxaca) con 1 minuto, 28 segundos; y **Encuentro** (Oaxaca) con 1 minuto, 14 segundos.

Se registraron un total de **16** menciones, de las cuales los programas noticiosos con más menciones fueron:

**Fórmula** (Oaxaca) con 4; **Noticias CORTV** con 3; y **Encuentro** (Oaxaca) con 2.

**Enlace 94.1** (Puerto Escondido) fue el programa noticioso de **radio** que otorgó **más tiempo** a un partido político, registrando para el **PSD**, 3 minutos, 1 segundo.

\*La información detallada de esta variable podrá consultarse en la tabla, misma que incluye partidos políticos, coaliciones, porcentajes, tiempos y menciones.

## Informe Semanal de Campaña de Diputadas y Diputados al Congreso del Estado

Del 04 al 10 de junio de 2018.

### PROGRAMA NOTICIOSO POR PARTIDOS POLÍTICOS, COALICIONES Y CANDIDATURAS COMUNES O INDEPENDIENTES

#### RADIO



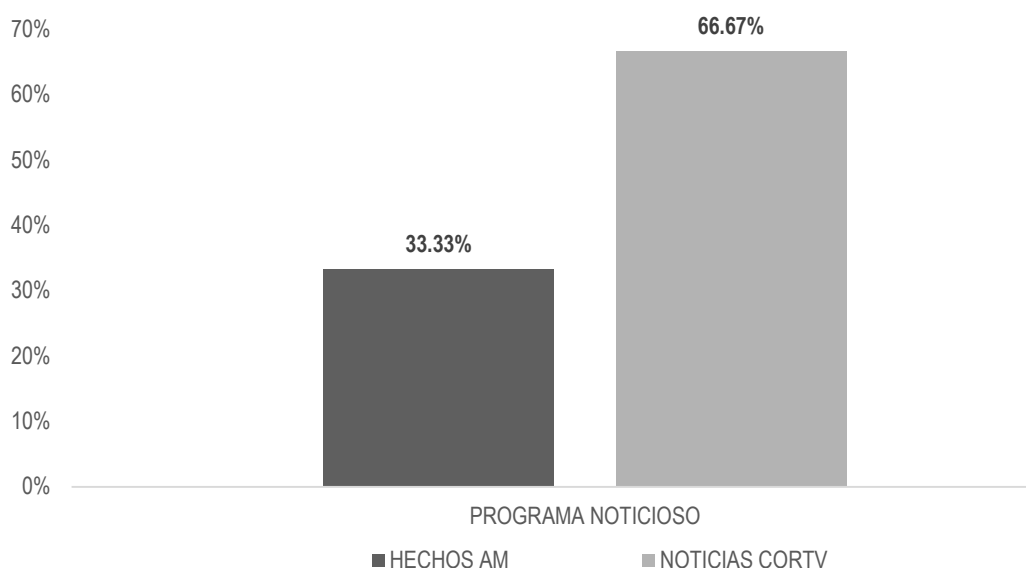
PROGRAMA NOTICIOSO	PORCENTAJE	TIEMPO	MENCIONES
<b>ENCUENTRO-OAXACA-LA KEBUENA</b>	<b>14.48%</b>	<b>00:01:14</b>	<b>2</b>
MC	7.24%	00:00:37	1
PES	7.24%	00:00:37	1
<b>ENLACE 94.1-PUERTO ESCONDIDO-LA MEJOR</b>	<b>35.42%</b>	<b>00:03:01</b>	<b>1</b>
PSD	35.42%	00:03:01	1
<b>ENLACE-HUATULCO-ESTÉREO HUATULCO</b>	<b>7.24%</b>	<b>00:00:37</b>	<b>1</b>
COALICIÓN PAN-PRD-MC	7.24%	00:00:37	1
<b>FÓRMULA-OAXACA-FÓRMULA</b>	<b>17.22%</b>	<b>00:01:28</b>	<b>4</b>
PMR	4.31%	00:00:22	1
PRD	4.31%	00:00:22	1
PSD	4.31%	00:00:22	1
PUP	4.31%	00:00:22	1
<b>FRECUENCIA INFORMATIVA-TLAXIACO-LA VOZ DE LA MIXTECA</b>	<b>2.35%</b>	<b>00:00:12</b>	<b>1</b>
MORENA	2.35%	00:00:12	1
<b>LAS NOTICIAS A LA HORA-TUXTEPEC- RADIO CUENCA</b>	<b>4.70%</b>	<b>00:00:24</b>	<b>1</b>
MORENA	4.70%	00:00:24	1
<b>LIBRE EXPRESIÓN-HUAJUAPAN-LA MEJOR</b>	<b>1.76%</b>	<b>00:00:09</b>	<b>1</b>
PRI	1.76%	00:00:09	1
<b>NOTICIARIO 97.7-OAXACA-LA Z</b>	<b>11.94%</b>	<b>00:01:01</b>	<b>1</b>
PSD	11.94%	00:01:01	1
<b>NOTICIAS CORTV</b>	<b>3.52%</b>	<b>00:00:18</b>	<b>3</b>
MC	0.98%	00:00:05	1
PANAL	1.57%	00:00:08	1
PVEM	0.98%	00:00:05	1
<b>PRIMER CONTACTO-HUAJUAPAN-LA MEJOR</b>	<b>1.37%</b>	<b>00:00:07</b>	<b>1</b>
MORENA	1.37%	00:00:07	1
<b>TOTAL GENERAL</b>	<b>100%</b>	<b>00:08:31</b>	<b>16</b>

## Informe Semanal de Campaña de Diputadas y Diputados al Congreso del Estado

Del 04 al 10 de junio de 2018.

### PROGRAMA NOTICIOSO POR PARTIDOS POLÍTICOS, COALICIONES Y CANDIDATURAS COMUNES O INDEPENDIENTES

#### TELEVISIÓN



El tiempo total en espacios noticiosos de televisión dedicado a partidos políticos coaliciones y candidaturas comunes o independientes fue de **54 segundos**, de los cuales:

36 segundos corresponden al programa noticioso de televisión **Noticias CORTV**; y 18 segundos a **Hechos AM**.

Se registraron **9** menciones, de las cuales 6 corresponden al programa noticioso de televisión **Noticias CORTV**; y 3 a **Hechos AM**.

**Noticias CORTV** fue el programa noticioso de televisión que otorgó **más tiempo** al **PANAL** registrando 16 segundos.

## Informe Semanal de Campaña de Diputadas y Diputados al Congreso del Estado

Del 04 al 10 de junio de 2018.

### PROGRAMA NOTICIOSO POR PARTIDOS POLÍTICOS, COALICIONES Y CANDIDATURAS COMUNES O INDEPENDIENTES

#### TELEVISIÓN



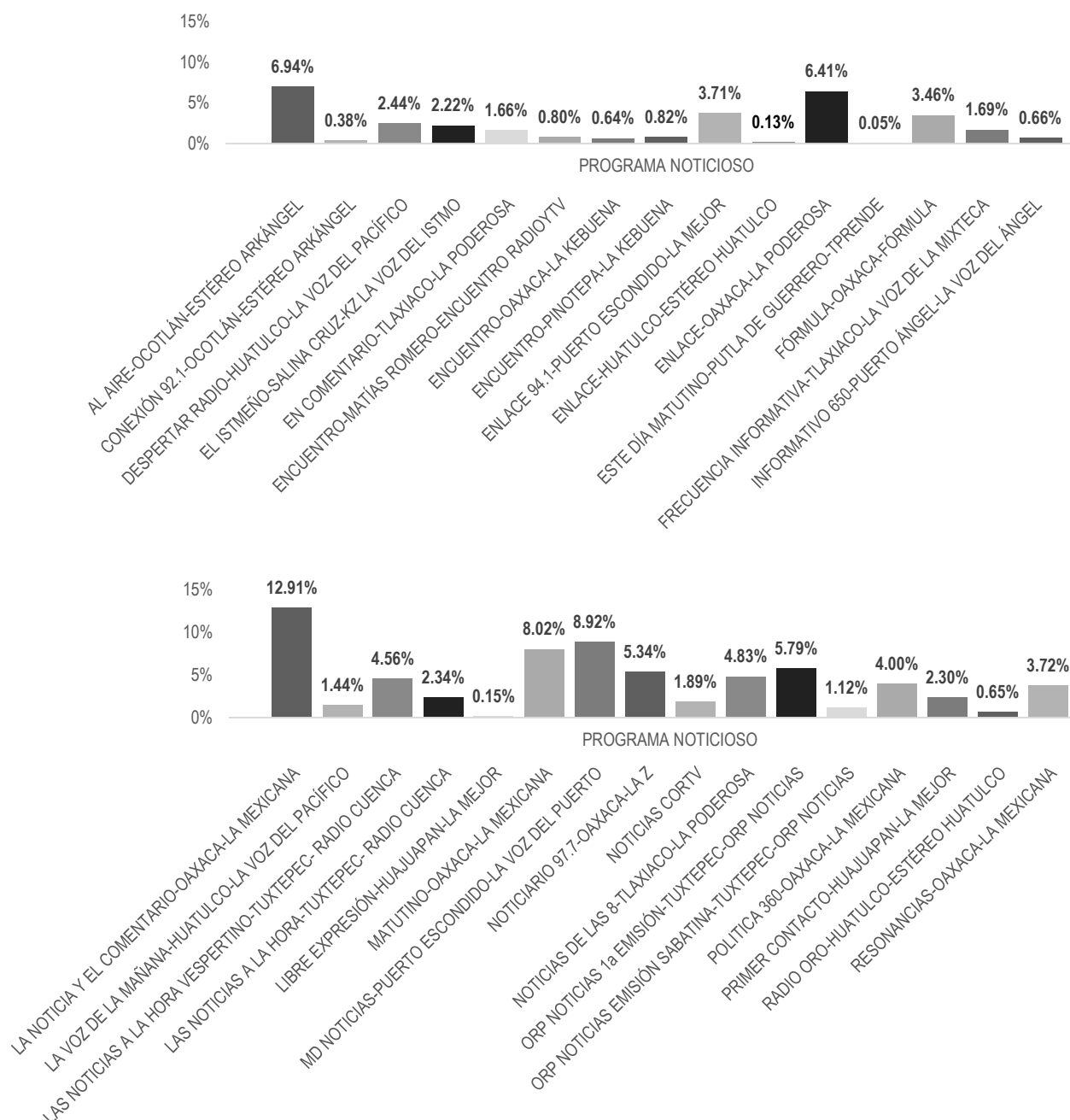
PROGRAMA NOTICIOSO	PORCENTAJE	TIEMPO	MENCIONES
<b>HECHOS AM</b>	<b>33.33%</b>	<b>00:00:18</b>	<b>3</b>
MORENA	11.11%	00:00:06	1
PRI	11.11%	00:00:06	1
PVEM	11.11%	00:00:06	1
<b>NOTICIAS CORTV</b>	<b>66.67%</b>	<b>00:00:36</b>	<b>6</b>
MC	18.52%	00:00:10	2
PANAL	29.63%	00:00:16	2
PVEM	18.52%	00:00:10	2
<b>TOTAL GENERAL</b>	<b>100%</b>	<b>00:00:54</b>	<b>9</b>

# Informe Semanal de Campaña de Diputadas y Diputados al Congreso del Estado

Del 04 al 10 de junio de 2018.

## PROGRAMA NOTICIOSO POR ACTORES POLÍTICOS

### RADIO



## Informe Semanal de Campaña de Diputadas y Diputados al Congreso del Estado

Del 04 al 10 de junio de 2018.

### PROGRAMA NOTICIOSO POR ACTORES POLÍTICOS

#### RADIO



El tiempo total en espacios noticiosos de radio dedicado a actores políticos fue de **7 horas, 47 minutos, 10 minutos** de los cuales los programas noticiosos con más tiempo fueron:

**La Noticia y el Comentario** (Oaxaca) con 1 hora, 19 segundos; **MD Noticias** (Puerto Escondido) con 41 minutos, 39 segundos; y **Matutino** (Oaxaca) con 37 minutos, 28 segundos.

Se registraron **130** menciones, de las cuales los programas noticiosos con más menciones fueron:

**Noticias de las 8** (Tlaxiaco) con 12; **Al Aire** (Ocotlán) con 11; y **Primer Contacto** (Huajuapán) con 10.

**La Noticia y el Comentario** (Oaxaca) fue el programa noticioso de **radio** que otorgó **más tiempo** para el actor político **Miguel Ángel Morales Amaya**, con 27 minutos, 45 segundos.

**Al Aire** (Ocotlán) y **Noticias de las 8** (Tlaxiaco) fueron los programas noticiosos de **radio** que otorgaron **más menciones** para los actores político **Horacio Sosa Villavicencio**, **Rogelio Sánchez Cruz** y **Viliulfo Ramírez Lazo** con 6 menciones para cada uno.

\*La información detallada de esta variable podrá consultarse en la tabla, misma que incluye actores políticos, porcentajes, tiempos y menciones.

## Informe Semanal de Campaña de Diputadas y Diputados al Congreso del Estado

Del 04 al 10 de junio de 2018.

### PROGRAMA NOTICIOSO POR ACTORES POLÍTICOS

#### RADIO



PROGRAMA NOTICIOSO	PORCENTAJE	TIEMPO	MENCIONES
<b>AL AIRE-OCOTLÁN-ESTÉREO ARKÁNGEL</b>	<b>6.94%</b>	<b>00:32:26</b>	<b>11</b>
Eva Diego Cruz	0.09%	00:00:25	1
Hilda Pérez Luis	1.34%	00:06:16	1
Horacio Sosa Villavicencio	3.99%	00:18:39	6
Othón Cuevas Córdova	1.40%	00:06:32	1
Sergio Meraz Concha	0.12%	00:00:34	2
<b>CONEXIÓN 92.1-OCOTLÁN-ESTÉREO ARKÁNGEL</b>	<b>0.38%</b>	<b>00:01:47</b>	<b>5</b>
Eva Diego Cruz	0.07%	00:00:21	1
Horacio Sosa Villavicencio	0.23%	00:01:05	3
Sergio Meraz Concha	0.07%	00:00:21	1
<b>DESPERTAR RADIO-HUATULCO-LA VOZ DEL PACÍFICO</b>	<b>2.44%</b>	<b>00:11:24</b>	<b>2</b>
Gualberto Gualdemar Cruz Venegas	0.03%	00:00:08	1
Óscar Valencia García	2.41%	00:11:16	1
<b>EL ISTMEÑO-SALINA CRUZ-KZ LA VOZ DEL ISTMO</b>	<b>2.22%</b>	<b>00:10:23</b>	<b>4</b>
Consuelo Zamudio González	0.06%	00:00:16	1
Mariuma Munira Vadillo Bravo	1.21%	00:05:40	1
Pavel Meléndez Cruz	0.95%	00:04:27	2
<b>EN COMENTARIO-TLAXIACO-LA PODEROSA</b>	<b>1.66%</b>	<b>00:07:45</b>	<b>1</b>
Rogelio Sánchez Cruz	1.66%	00:07:45	1
<b>ENCUENTRO-MATÍAS ROMERO-ENCUENTRO RADIOYTV</b>	<b>0.80%</b>	<b>00:03:44</b>	<b>3</b>
Felina Santiago Valdivieso	0.30%	00:01:25	1
Leslie Jiménez Valencia	0.15%	00:00:43	1
Miguel Ángel Morales Amaya	0.34%	00:01:36	1
<b>ENCUENTRO-OAXACA-LA KEBUENA</b>	<b>0.64%</b>	<b>00:02:58</b>	<b>4</b>
Felina Santiago Valdivieso	0.30%	00:01:25	1
Gloria Sánchez López	0.02%	00:00:05	1
Leslie Jiménez Valencia	0.15%	00:00:43	1
Miguel Ángel Morales Amaya	0.16%	00:00:45	1



## Informe Semanal de Campaña de Diputadas y Diputados al Congreso del Estado

Del 04 al 10 de junio de 2018.

### PROGRAMA NOTICIOSO POR ACTORES POLÍTICOS

#### RADIO



PROGRAMA NOTICIOSO	PORCENTAJE	TIEMPO	MENCIONES
<b>ENCUENTRO-PINOTEPA-LA KEBUENA</b>	<b>0.82%</b>	<b>00:03:49</b>	<b>4</b>
Felina Santiago Valdivieso	0.30%	00:01:25	1
Gloria Sánchez López	0.06%	00:00:16	1
Leslie Jiménez Valencia	0.15%	00:00:43	1
Miguel Ángel Morales Amaya	0.30%	00:01:25	1
<b>ENLACE 94.1-PUERTO ESCONDIDO-LA MEJOR</b>	<b>3.71%</b>	<b>00:17:19</b>	<b>7</b>
Eduardo Rojas Zavaleta	1.02%	00:04:47	2
Inés Leal Peláez	0.06%	00:00:18	1
Luis Carlos Cruz Sánchez	2.62%	00:12:14	4
<b>ENLACE-HUATULCO-ESTÉREO HUATULCO</b>	<b>0.13%</b>	<b>00:00:37</b>	<b>1</b>
Rosalinda Figueroa Hernández	0.13%	00:00:37	1
<b>ENLACE-OAXACA-LA PODEROSA</b>	<b>6.41%</b>	<b>00:29:56</b>	<b>4</b>
Consuelo Zamudio González	1.95%	00:09:06	1
Gloria Sánchez López	2.02%	00:09:27	1
Hilda Pérez Luis	2.36%	00:11:01	1
Leslie Jiménez Valencia	0.08%	00:00:22	1
<b>ESTE DÍA MATUTINO-PUTLA DE GUERRERO-TPRENDE</b>	<b>0.05%</b>	<b>00:00:13</b>	<b>1</b>
Horacio Antonio Mendoza	0.05%	00:00:13	1
<b>FÓRMULA-OAXACA-FÓRMULA</b>	<b>3.46%</b>	<b>00:16:11</b>	<b>4</b>
César Rojas Bazán	0.90%	00:04:12	1
David Aguilar Robles	1.12%	00:05:15	1
Horacio Antonio Mendoza	0.54%	00:02:32	1
Mario Carlos Gámez Hernández	0.90%	00:04:12	1
<b>FRECUENCIA INFORMATIVA-TLAXIACO-LA VOZ DE LA MIXTECA</b>	<b>1.69%</b>	<b>00:07:53</b>	<b>8</b>
Edith Yolanda López Velasco	0.12%	00:00:35	1
Mauro Cruz Sánchez	0.67%	00:03:09	3

## Informe Semanal de Campaña de Diputadas y Diputados al Congreso del Estado

Del 04 al 10 de junio de 2018.

### PROGRAMA NOTICIOSO POR ACTORES POLÍTICOS

#### RADIO



PROGRAMA NOTICIOSO	PORCENTAJE	TIEMPO	MENCIONES
Rogelio Sánchez Cruz	0.29%	00:01:20	1
Viliulfo Ramírez Lazo	0.60%	00:02:49	3
<b>INFORMATIVO 650-PUERTO ÁNGEL-LA VOZ DEL ÁNGEL</b>	<b>0.66%</b>	<b>00:03:04</b>	<b>1</b>
Óscar Valencia García	0.66%	00:03:04	1
<b>LA NOTICIA Y EL COMENTARIO-OAXACA-LA MEXICANA</b>	<b>12.91%</b>	<b>01:00:19</b>	<b>8</b>
Leslie Jiménez Valencia	1.32%	00:06:11	2
Lucía Raquel Alberto Marín	1.71%	00:08:00	1
Luis Alfonso Silva Romo	1.83%	00:08:33	1
Miguel Ángel Morales Amaya	5.94%	00:27:45	2
Othón Cuevas Córdova	0.09%	00:00:24	1
Pavel Meléndez Cruz	2.02%	00:09:26	1
<b>LA VOZ DE LA MAÑANA-HUATULCO-LA VOZ DEL PACÍFICO</b>	<b>1.44%</b>	<b>00:06:45</b>	<b>1</b>
Óscar Valencia García	1.44%	00:06:45	1
<b>LAS NOTICIAS A LA HORA VESPERTINO-TUXTEPEC- RADIO CUENCA</b>	<b>4.56%</b>	<b>00:21:18</b>	<b>2</b>
Gildardo Castillo Gutiérrez	2.20%	00:10:18	1
Javier Pacheco Villaseñor	2.35%	00:11:00	1
<b>LAS NOTICIAS A LA HORA-TUXTEPEC- RADIO CUENCA</b>	<b>2.34%</b>	<b>00:10:57</b>	<b>2</b>
Gloria Sánchez López	0.09%	00:00:24	1
Laura Estrada Mauro	2.26%	00:10:33	1
<b>LIBRE EXPRESIÓN-HUAJUAPAN-LA MEJOR</b>	<b>0.15%</b>	<b>00:00:43</b>	<b>2</b>
Dulce Belén Uribe Mendoza	0.07%	00:00:20	1
Ezequiel Rosales Carreño	0.08%	00:00:23	1
<b>MATUTINO-OAXACA-LA MEXICANA</b>	<b>8.02%</b>	<b>00:37:28</b>	<b>6</b>
Daniel Constantino León	2.20%	00:10:16	1
Gloria Sánchez López	0.98%	00:04:35	1
Leslie Jiménez Valencia	1.71%	00:08:00	1
Luis Alfonso Silva Romo	0.95%	00:04:26	1

## Informe Semanal de Campaña de Diputadas y Diputados al Congreso del Estado

Del 04 al 10 de junio de 2018.

### PROGRAMA NOTICIOSO POR ACTORES POLÍTICOS

#### RADIO



PROGRAMA NOTICIOSO	PORCENTAJE	TIEMPO	MENCIONES
Miguel Ángel Morales Amaya	0.85%	00:03:58	1
Othón Cuevas Córdova	1.33%	00:06:13	1
<b>MD NOTICIAS-PUERTO ESCONDIDO-LA VOZ DEL PUERTO</b>	<b>8.92%</b>	<b>00:41:39</b>	<b>4</b>
Eduardo Rojas Zavaleta	3.56%	00:16:39	3
Luis Carlos Cruz Sánchez	5.35%	00:25:00	1
<b>NOTICIARIO 97.7-OAXACA-LA Z</b>	<b>5.34%</b>	<b>00:24:56</b>	<b>3</b>
Daniel Constantino León	1.61%	00:07:32	1
Leslie Jiménez Valencia	1.41%	00:06:35	1
Othón Cuevas Córdova	2.32%	00:10:49	1
<b>NOTICIAS CORTV</b>	<b>1.89%</b>	<b>00:08:51</b>	<b>6</b>
César Rojas Bazán	0.43%	00:02:00	1
Efraín de la Cruz Sánchez	0.40%	00:01:53	1
Ezequiel Rosales Carreño	0.45%	00:02:07	1
Hilda Pérez Luis	0.05%	00:00:15	1
Noé Doroteo Castillejos	0.50%	00:02:21	1
Othón Cuevas Córdova	0.05%	00:00:15	1
<b>NOTICIAS DE LAS 8-TLAXIACO-LA PODEROSA</b>	<b>4.83%</b>	<b>00:22:34</b>	<b>12</b>
Rogelio Sánchez Cruz	1.81%	00:08:27	6
Viliulfo Ramírez Lazo	3.02%	00:14:07	6
<b>ORP NOTICIAS 1a EMISIÓN-TUXTEPEC-ORP NOTICIAS</b>	<b>5.79%</b>	<b>00:27:02</b>	<b>6</b>
Cristabel Matus Villalobos	1.16%	00:05:24	2
Emma del Carmen Hernández	1.17%	00:05:29	1
Gildardo Castillo Gutiérrez	1.16%	00:05:26	1
Laura Estrada Mauro	1.23%	00:05:46	1
Marcos Enrique Hernández Bravo	1.06%	00:04:57	1
<b>ORP NOTICIAS EMISIÓN SABATINA-TUXTEPEC-ORP NOTICIAS</b>	<b>1.12%</b>	<b>00:05:15</b>	<b>1</b>
María Guadalupe Arriaga Córdova	1.12%	00:05:15	1

## Informe Semanal de Campaña de Diputadas y Diputados al Congreso del Estado

Del 04 al 10 de junio de 2018.

### PROGRAMA NOTICIOSO POR ACTORES POLÍTICOS

#### RADIO



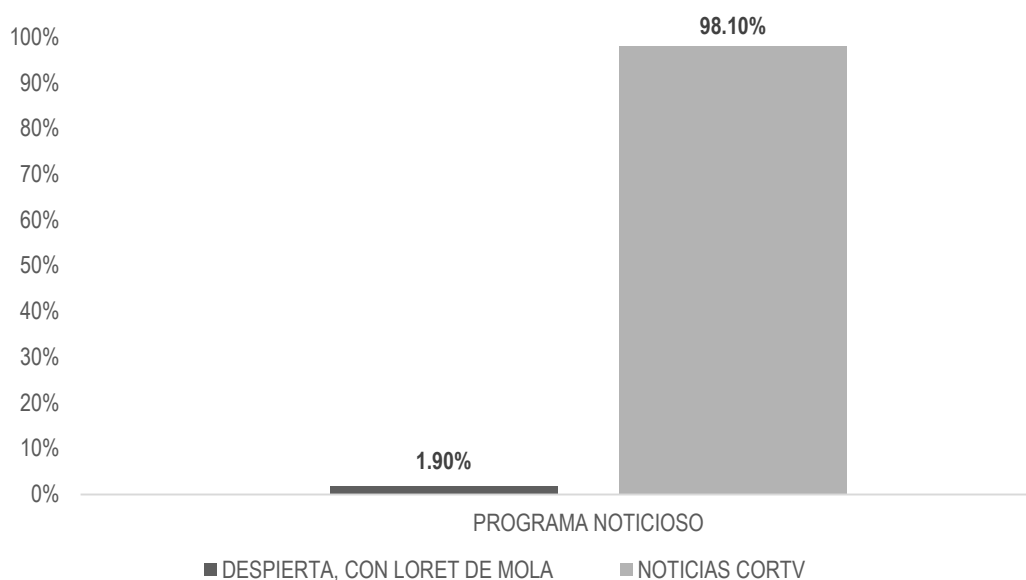
PROGRAMA NOTICIOSO	PORCENTAJE	TIEMPO	MENCIONES
<b>POLITICA 360-OAXACA-LA MEXICANA</b>	<b>4.00%</b>	<b>00:18:42</b>	<b>2</b>
Daniel Constantino León	2.07%	00:09:40	1
Noé Doroteo Castillejos	1.93%	00:09:02	1
<b>PRIMER CONTACTO-HUAJUAPAN-LA MEJOR</b>	<b>2.30%</b>	<b>00:10:46</b>	<b>10</b>
Aurora Angelines Crespo Montes	0.39%	00:01:50	2
Dulce Belén Uribe Mendoza	1.00%	00:04:41	3
Ezequiel Rosales Carreño	0.36%	00:01:42	2
Luz María Cano Ibáñez	0.39%	00:01:50	1
Roberto Antelmo Noel Viñas Leyva	0.15%	00:00:43	2
<b>RADIO ORO-HUATULCO-ESTÉREO HUATULCO</b>	<b>0.65%</b>	<b>00:03:03</b>	<b>3</b>
Heliodoro Caballero Valencia	0.22%	00:01:01	1
Hilda Pérez Luis	0.22%	00:01:01	1
Othón Cuevas Córdova	0.22%	00:01:01	1
<b>RESONANCIAS-OAXACA-LA MEXICANA</b>	<b>3.72%</b>	<b>00:17:23</b>	<b>2</b>
Araceli Delia Hernández Cortés	3.23%	00:15:04	1
Othón Cuevas Córdova	0.50%	00:02:19	1
<b>TOTAL GENERAL</b>	<b>100%</b>	<b>07:47:10</b>	<b>130</b>

## Informe Semanal de Campaña de Diputadas y Diputados al Congreso del Estado

Del 04 al 10 de junio de 2018.

### PROGRAMA NOTICIOSO POR ACTORES POLÍTICOS

#### TELEVISIÓN



El tiempo total en espacios noticiosos de televisión dedicado a actores políticos fue de **20 minutos, 12 segundos**, de los cuales:

19 minutos, 49 segundos corresponden al programa noticioso de televisión **Noticias CORTV**; y 23 segundos a **Despierta, con Loret de Mola**.

Se registraron **14** menciones, de las cuales:

13 corresponden al programa noticioso de televisión **Noticias CORTV**; y 1 a **Despierta, con Loret de Mola**.

**Noticias CORTV** fue el programa noticioso de **televisión** que otorgó **más tiempo** para el actor político **Noé Doroteo Castillejos**, con 4 minutos, 43 segundos.

## Informe Semanal de Campaña de Diputadas y Diputados al Congreso del Estado

Del 04 al 10 de junio de 2018.

### PROGRAMA NOTICIOSO POR ACTORES POLÍTICOS

#### TELEVISIÓN



PROGRAMA NOTICIOSO	PORCENTAJE	TIEMPO	MENCIONES
<b>DESPIERTA, CON LORET DE MOLA</b>	<b>1.90%</b>	<b>00:00:23</b>	<b>1</b>
Gloria Sánchez López	1.90%	00:00:23	1
<b>NOTICIAS CORTV</b>	<b>98.10%</b>	<b>00:19:49</b>	<b>13</b>
César Rojas Bazán	19.97%	00:04:02	2
Daniel Constantino León	10.73%	00:02:10	1
Efraín de la Cruz Sánchez	18.56%	00:03:45	2
Ezequiel Rosales Carreño	20.87%	00:04:13	2
Hilda Pérez Luis	2.31%	00:00:28	2
Noé Doroteo Castillejos	23.35%	00:04:43	2
Othón Cuevas Córdova	2.31%	00:00:28	2
<b>TOTAL GENERAL</b>	<b>100%</b>	<b>00:20:12</b>	<b>14</b>

---

## Informe Semanal de Campaña de Diputadas y Diputados al Congreso del Estado

Del 04 al 10 de junio de 2018.

### REGISTRO DE ENCUESTAS O SONDEOS DE OPINIÓN



*\* En este periodo no se registró ninguna encuesta o sondeo en relación a las candidatas y candidatos a Diputadas y Diputados Locales.*

---

## Informe Semanal de Campaña de Diputadas y Diputados al Congreso del Estado

Del 04 al 10 de junio de 2018.

### ESTACIONES DE RADIO Y DE TELEVISIÓN DEL CATÁLOGO DEL INE OBJETO DE MONITOREO

---

#### ANEXOS



SIGLAS	FRECUENCIA / CANAL	CANAL VIRTUAL	NOMBRE DE LA ESTACIÓN	TIPO DE EMISORA
XHPIXT-FM	98.9 Mhz.			FM
XHPNOC-FM	96.5 Mhz.			FM
XHÑUC-FM	88.1 Mhz.			FM
XHEJU-FM	95.3 Mhz.			FM
XHCA-FM	103.9 Mhz.		Azul Estéreo	FM
XEPX-AM XHEPX-FM	650 Khz. 99.9 Mhz.		Radio Fórmula	Migración AM-FM
XEGLO-AM	780 Khz.		La Voz de la Sierra de Juárez	AM
XHGJO-FM	88.3 Mhz.			FM
XHOU-FM	105.3 Mhz.		Sensación Estéreo	FM
XHPHUA-FM	100.1 Mhz.			FM
XHPLEO-FM	88.5 Mhz.			FM
XHAH-FM	90.1 Mhz.		Ke Buena	FM
XHTEKA-FM	91.7 Mhz.		Radio TK	FM
XHCORO-FM	98.7 Mhz.		Ke Buena	FM
XEYG-AM XHYG-FM	660 Khz. 90.5 Mhz.		La Consentida	Migración AM-FM
XHMRO-FM	104.7 Mhz.			FM
XHTFM-FM	107.9 Mhz.		Radio Nandia	FM
XHDCA-FM	100.5 Mhz.			FM
XHOJF-FM	92.1 Mhz.		S/D	FM
XEOAEP-AM	710 Khz.			AM
XHNR-FM	98.5 Mhz.		Exa FM	FM
XHOCA-FM	89.7 Mhz.		La Grande de Oaxaca	FM
XHOQ-FM	100.1 Mhz.		La Súper Q	FM
XHAX-FM	93.7 Mhz.		XEAX	FM
XHCE-FM	95.7 Mhz.		Radio Hit, Ke Buena	FM
XEIU-AM XHIU-FM	990 Khz. 105.7 Mhz.		Stereo Crystal	Combo
XEOA-AM XHEOA-FM	570 Khz. 94.9 Mhz.		OA Radio Mexicana	Migración AM-FM
XHYN-FM	102.9 Mhz.		Dimensión 8-20	FM
XHZB-FM	101.7 Mhz.		Radio Oro la Tremenda	FM
XEACC-AM XHACC-FM	870 Khz. 93.3 Mhz.		Radio Fórmula	Migración AM-FM
XHEDO-FM	94.1 Mhz.		Estéreo Esmeralda	FM

XEPOR-AM XHPOR-FM	740 Khz. 98.7 Mhz.	La Explosiva	Migración AM-FM
XEHLL-AM XHHLL-FM	550 Khz. 97.1 Mhz.	Los 40 principales	Combo
XHSCO-FM	96.3 Mhz.	Estéreo Istmo	FM
XHIKE-FM	89.1 Mhz.		FM
XHPCRU-FM	94.5 Mhz.		FM
XHPSAL-FM	95.3 Mhz.		FM
XHRCV-FM	107.9 Mhz.	Radio Candela	FM
XHUH-FM	96.9 Mhz.	La Consentida	FM
XHXP-FM	106.5 Mhz.	La Súper Buena	FM
XHTXP-FM	89.9 Mhz.		FM
XHPSJB-FM	92.3 Mhz.		FM
XHPSEB-FM	104.9 Mhz.		FM
XEOJN-AM	950 Khz.	La Voz de Chinantla	AM
XHSPP-FM	102.3 Mhz.	Radical 102.3	FM
XHVMT-FM	106.9 Mhz.		FM
XHPTEC-FM	99.1 Mhz.		FM
XHRPO-FM	97.7 Mhz.	La Ley 710	FM
XEKC-AM XHKC-FM	1460 Khz. 100.9 Mhz.	Stereo Éxitos	Combo
XHTLX-FM	100.5 Mhz.	La Poderosa	FM
XHTRO-FM	94.1 Mhz.		FM
XHUAT-FM	103.1 Mhz.	Éstereo Huatulco	FM
XHHDH-FM	106.3 Mhz.		FM
XHJP-FM	107.9 Mhz.	MIXE	FM
XEJAM-AM	1260 Khz.	La Voz de la Costa Chica	AM
XHJUX-FM	94.7 Mhz.		FM
XHPNX-FM	98.1 Mhz.	Radio Costa	FM
XHKZ-FM	98.1 Mhz.	KZ La Voz del Istmo	FM
XETLA-AM	930 Khz.	La Voz de la Mixteca	AM
XHZAA-FM	96.3 Mhz.	La Voz del Pueblo que despierta y se levanta	FM
XHTUT-FM	106.1 Mhz.		FM
XHPVTS-FM	98.5 Mhz.		FM
XHPVTP-FM	92.7 Mhz.		FM
XHCHT-FM	90.1 Mhz.	Oaxaca Radio	Retransmite
XHHPL-FM	91.9 Mhz.	Oaxaca Radio	Retransmite

XHUAU-FM	97.3 Mhz.		Oaxaca Radio	Retransmite
XHLAB-FM	100.9 Mhz.		Oaxaca Radio	Retransmite
XHMAJ-FM	100.9 Mhz.		Oaxaca Radio	Retransmite
XHMPD-FM	90.9 Mhz.		Oaxaca Radio	Retransmite
XHCMA-FM	91.5 Mhz.		Oaxaca Radio	Retransmite
XHOAX-FM	96.9 Mhz.		Oaxaca Radio	FM
XHPLH-FM	91.7 Mhz.		Oaxaca Radio	Retransmite
XHPES-FM	105.9 Mhz.		Oaxaca Radio	Retransmite
XHPUV-FM	92.1 Mhz.		Oaxaca Radio	Retransmite
XHSLC-FM	92.9 Mhz.		Oaxaca Radio	Retransmite
XHSFJ-FM	103.9 Mhz.		Oaxaca Radio	Retransmite
XHJBC-FM	89.3 Mhz.		Oaxaca Radio	Retransmite
XHSBC-FM	88.9 Mhz.		Oaxaca Radio	Retransmite
XHJBT-FM	102.7 Mhz.		Oaxaca Radio	Retransmite
XHSJB-FM	95.3 Mhz.		Oaxaca Radio	Retransmite
XHSPH-FM	96.7 Mhz.		Oaxaca Radio	Retransmite
XHPED-FM	107.9 Mhz.		Oaxaca Radio	Retransmite
XHSAJ-FM	99.3 Mhz.		Oaxaca Radio	Retransmite
XHSMJ-FM	89.7 Mhz.		Oaxaca Radio	Retransmite
XHSMT-FM	99.5 Mhz.		Oaxaca Radio	Retransmite
XHSTH-FM	94.5 Mhz.		Oaxaca Radio	Retransmite
XHSTC-FM	107.5 Mhz.		Oaxaca Radio	Retransmite
XHSJO-FM	101.1 Mhz.		Oaxaca Radio	Retransmite
XHSPN-FM	97.3 Mhz.		Oaxaca Radio	Retransmite
XHCRR-FM	92.9 Mhz.		Oaxaca Radio	Retransmite
XHTFO-FM	94.3 Mhz.		Oaxaca Radio	Retransmite
XHPEP-FM	104.1 Mhz.		Oaxaca Radio	Retransmite
XHTLJ-FM	88.9 Mhz.		Oaxaca Radio	Retransmite
XHVTM-FM	102.5 Mhz.		Oaxaca Radio	Retransmite
XHVSE-FM	93.3 Mhz.		Oaxaca Radio	Retransmite
XHRIG-FM	107.9 Mhz.		Oaxaca Radio	Retransmite
XHBO-TDT	32	4.1	Tele Tres	TDT
XHAPF-TDT	21	9.1	CORTV	TDT Retransmite
XHCPO-TDT	23	9.1	CORTV	TDT Retransmite
XHCRP-TDT	22	9.1	CORTV	TDT Retransmite
XHUJZ-TDT	22	9.1	CORTV	TDT Retransmite
XHAOX-TDT	36	9.1	CORTV	TDT
XHSGX-TDT	28	9.1	CORTV	TDT Retransmite

XHJBT-TDT	20	9.1	CORTV	TDT Retransmite
XHSDP-TDT	22	9.1	CORTV	TDT Retransmite
XHSPT-TDT	22	9.1	CORTV	TDT Retransmite
XHSCJ-TDT	27	9.1	CORTV	TDT Retransmite
XHSMI-TDT	23	9.1	CORTV	TDT Retransmite
XHSXL-TDT	22	9.1	CORTV	TDT Retransmite
XHPOX-TDT	40	9.1	CORTV	TDT Retransmite
XHNEA-TDT	22	9.1	CORTV	TDT Retransmite
XHTLO-TDT	21	9.1	CORTV	TDT Retransmite
XHJZA-TDT	41	9.1	CORTV	TDT Retransmite
XHHLO-TDT	31	2.1	Las Estrellas	TDT Retransmite
XHMIO-TDT	39	2.1	Las Estrellas	TDT Retransmite
XHBN-TDT	29 (+)	2.1	Las Estrellas	TDT
XHPAO-TDT	21	2.1	Las Estrellas	TDT Retransmite
XHPNO-TDT	32	2.1	Las Estrellas	TDT Retransmite
XHPIX-TDT	34	5.1	Canal 5	TDT Retransmite
XHIH-TDT	35	5.1	Canal 5	TDT Retransmite
XHHHN-TDT	39	5.1	Canal 5	TDT
XHPAT-TDT	38	2.1	Las Estrellas	TDT
XHPAT-TDT	38.2	5.1	Canal 5	Multiprogramación
XHPET-TDT	31	2.1	Las Estrellas	TDT
XHPET-TDT	31.2	5.1	Canal 5	Multiprogramación
XHOXO-TDT	34	5.1	Canal 5	TDT
XHOXO-TDT	34.2	5.2	TV3 PUEBLA	Multiprogramación
XHHDL-TDT	31	7.1	Azteca 7	TDT
XHJP-TDT	23	7.1	Azteca 7	TDT Retransmite

XHOXX-TDT	27	1.1	Azteca 13	TDT
XHSMT-TDT	48	7.1	Azteca 7	TDT
XHSMT-TDT	48.2	1.1	Azteca 13	Multiprogramación
XHPCE-TDT	33	1.1	Azteca 13	TDT
XHPCE-TDT	33.2	1.2	Azteca 7	Multiprogramación
XHDG-TDT	26	7.1	Azteca 7	TDT
XHDG-TDT	26.2	7.2	A+	Multiprogramación
XHINC-TDT	24	1.1	Azteca 13	TDT
XHINC-TDT	24.2	7.1	Azteca 7	Multiprogramación
XHJN-TDT	33	1.1	Azteca 13	TDT
XHJN-TDT	33.2	1.2	Proyecto 40	Multiprogramación
XHIG-TDT	25	1.1	Azteca 13	TDT
XHIG-TDT	25.2	1.2	Proyecto 40	Multiprogramación
XHSCO-TDT	46	1.1	Azteca 13	TDT
XHSCO-TDT	46.2	1.2	Proyecto 40	Multiprogramación
XHPSO-TDT	30	7.1	Azteca 7	TDT
XHPSO-TDT	30.2	7.2	A+	Multiprogramación
XHOPOA-TDT	35	14.1	Una Voz con Todos	TDT
XHOPOA-TDT	35.2	11.1	Once TV	Multiprogramación
XHOPOA-TDT	35.3	22.1	Canal 22	Multiprogramación
XHOPOA-TDT	35.4		Ingenio TV	Multiprogramación
XHOPOA-TDT	35.5	20.1	TV UNAM	Multiprogramación
XHPBMR-TDT	13			TDT
XHCTOX-TDT	16	3.1	Imagen TV	TDT
XHCTOX-TDT	16.2	3.4	Excélsior TV	Multiprogramación

---

## Informe Semanal de Campaña de Diputadas y Diputados al Congreso del Estado

Del 04 al 10 de junio de 2018.

### BASE DE DATOS CD

---