



INSTITUTO
ESTATAL ELECTORAL
y de Participación Ciudadana de Oaxaca.

INFORME SEMANAL

Monitoreo general de espacios noticiosos en
radio y televisión para los cargos de

CONCEJALES A LOS AYUNTAMIENTOS

- **PERIODO DE CAMPAÑA**

Del 4 al 10 de junio de 2018

- **PROCESO ELECTORAL ORDINARIO**

2017-2018



INFORME SEMANAL

Que presenta la empresa MASS Comunicación al Instituto Estatal Electoral y de Participación Ciudadana de Oaxaca en materia de **Monitoreo General de Espacios Noticiosos en Radio y Televisión para la fase de Campaña para los cargos de Concejales a los Ayuntamientos**, durante el Proceso Electoral Ordinario 2017-2018. Periodo del 04 al 10 de junio de 2018.

El presente informe corresponde al análisis de las estaciones de radio y canales de televisión que se ubican en el Estado de Oaxaca.

monitoreoelectoral.com.mx

ÍNDICE

BALANCE GENERAL	6
Tiempo total en espacios noticiosos por Partidos políticos, coaliciones, candidaturas comunes o independientes y por actores políticos. <i>Radio y Televisión</i>	9
Espacios noticiosos por Partidos políticos, coaliciones y candidaturas comunes o independientes. <i>Radio y Televisión</i>	10
Espacios noticiosos por Actores políticos. <i>Radio y Televisión</i>	11
Tiempo por Partidos políticos, coaliciones y candidaturas comunes o independientes. <i>Radio</i>	12
Tiempo por Partidos políticos, coaliciones y candidaturas comunes o independientes. <i>Televisión</i>	14
Tiempo por Actores políticos. <i>Radio</i>	16
Tiempo por Actores políticos. <i>Televisión</i>	24
ANÁLISIS POR VARIABLES	26
Género periodístico por Partidos políticos, coaliciones y candidaturas comunes o independientes. <i>Radio</i>	27
Género periodístico por Partidos políticos, coaliciones y candidaturas comunes o independientes. <i>Televisión</i>	29
Género periodístico por Actores políticos. <i>Radio</i>	31
Género periodístico por Actores políticos. <i>Televisión</i>	38
Valoración de la información por Partidos políticos, coaliciones y candidaturas comunes o independientes. <i>Radio</i>	40
Valoración de la información por Partidos políticos, coaliciones y candidaturas comunes o independientes. <i>Televisión</i>	42
Valoración de la información por Actores políticos. <i>Radio</i>	44

Valoración de la información por Actores políticos. <i>Televisión</i>	51
Recursos técnicos por Partidos políticos, coaliciones y candidaturas comunes o independientes. <i>Radio</i>	53
Recursos técnicos por Partidos políticos, coaliciones y candidaturas comunes o independientes. <i>Televisión</i>	55
Recursos técnicos por Actores políticos. <i>Radio</i>	57
Recursos técnicos por Actores políticos. <i>Televisión</i>	65
Importancia de las noticias. Jerarquización por Partidos políticos, coaliciones y candidaturas comunes o independientes. <i>Radio</i>	68
Importancia de las noticias. Jerarquización por Partidos políticos, coaliciones y candidaturas comunes o independientes. <i>Televisión</i>	70
Importancia de las noticias. Jerarquización por Actores políticos. <i>Radio</i>	71
Importancia de las noticias. Jerarquización por Actores políticos. <i>Televisión</i>	77
Importancia de las noticias. Segmento de tiempo en que aparecen por Partidos políticos, coaliciones y candidaturas comunes o independientes. <i>Radio</i>	79
Importancia de las noticias. Segmento de tiempo en que aparecen por Partidos políticos, coaliciones y candidaturas comunes o independientes. <i>Televisión</i>	81
Importancia de las noticias. Segmento de tiempo en que aparecen por Actores políticos. <i>Radio</i>	83
Importancia de las noticias. Segmento de tiempo en que aparecen por Actores políticos. <i>Televisión</i>	92
Información por Paridad de Género por Actores Políticos. <i>Radio</i>	95
Información por Paridad de Género por Actores Políticos. <i>Televisión</i>	100
Programa noticioso por Partidos políticos, coaliciones y candidaturas comunes o independientes. <i>Radio</i>	102
Programa noticioso por Partidos políticos, coaliciones y candidaturas comunes o independientes. <i>Televisión</i>	105
Programa noticioso por Actores Políticos. <i>Radio</i>	107
Programa noticioso por Actores Políticos. <i>Televisión</i>	120
Registro de encuestas o sondeos de opinión	123
ANEXOS Estaciones de Radio y de Televisión del Catálogo del INE objeto del monitoreo	124
Base de datos CD	130

ANÁLISIS GENERAL

BALANCE GENERAL

El presente informe corresponde al Monitoreo de Espacios Noticiosos de Radio y Televisión que se difunde en el estado de Oaxaca, para los cargos de Concejales a los Ayuntamientos, durante el periodo de Campaña del Proceso Electoral Ordinario (PEO) 2017-2018, que comprende del 4 al 10 de junio de 2018.

Se revisaron y analizaron durante este periodo un total de 576 horas, 40 minutos de radio y televisión en todo el estado.

El **tiempo total** de espacios noticiosos de **radio y televisión** dedicado a partidos políticos, coaliciones, candidaturas comunes o candidaturas independientes y actores políticos fue de **38 horas, 58 minutos, 20 segundos** y un total de **686 menciones**.

Se registraron 36 horas, 22 minutos, 26 segundos en espacios noticiosos de **radio** y 2 horas, 35 minutos, 54 segundos de **televisión**.

Se registraron **620** menciones en en espacios noticiosos de **radio** y 66 en **televisión**.

MC fue el partido político que registró **más tiempo y menciones** en espacios noticiosos de **radio** durante este periodo, con 5 minutos, 58 segundos y 5 menciones.

El **PANAL** fue el partido político que registró **más tiempo** en espacios noticiosos de **televisión** en este periodo, con 48 segundos.

MC, PANAL y PVEM fueron los partidos políticos que registraron **más menciones** en espacios noticiosos de **televisión** en este periodo con 3 cada uno.

Samuel Gurrión Matías fue el político que registró **más tiempo y menciones** en programas noticiosos de **radio**, con 3 horas, 12 minutos, 47 segundos y 56 menciones.

Oswaldo García Jarquín fue el político que registró **más tiempo y menciones** en programas noticiosos de **televisión**, con 26 minutos, 38 segundos y 8 menciones.

En materia de paridad de género, durante este periodo se registró información en programas noticiosos de **radio** de **99 actores políticos**, de los cuales 77 son **Hombres** y 22 **Mujeres**. Estos datos dan cuenta de la poca presencia que tuvieron las mujeres en los espacios noticiosos de radio.

En este periodo se registró información de **1 política transgénero** en espacios noticiosos de **radio**, misma que forma parte de las estadísticas del género **Mujer**.

Samuel Gurrión Matías fue el actor político que registró **más tiempo y menciones** en espacios noticiosos de **radio**, con 3 horas, 12 minutos, 47 segundos y 56 menciones.

Ivonne Gallegos Carreño fue la política que registró **más tiempo** en espacios noticiosos de **radio** con 1 hora, 30 minutos, 8 segundos.

BALANCE GENERAL

Libia Cristina Valencia Mijares fue la política que registró más menciones en espacios noticiosos de **radio** con 13.

Durante este periodo se registró información en espacios noticiosos de **televisión** de **15** actores políticos, de los cuales **11** son **Hombres** y **4** **Mujeres**.

Oswaldo García Jarquín fue el político que registró **más tiempo y menciones** en espacios noticiosos de **televisión** con 26 minutos, 38 segundos y 8 menciones.

María Libia Martínez Moreno fue la política que registró **más tiempo** en espacios noticiosos de **televisión**, con 15 minutos, 56 segundos.

Yolanda Santos Montaña fue la política que registró **más menciones** en espacios noticiosos de **televisión**, con 4.

La Voz del Valle (Ocotlán) fue el programa noticioso de **radio** que otorgó **más tiempo** a un partido político, registrando para **MC**, 3 minutos, 23 segundos.

Hechos Meridiano fue el programa noticioso de **televisión** que otorgó **más tiempo** a partidos y coaliciones, registrando para la coalición **PAN-PRD-MC**, coalición **PVEM-PRI-PANAL**, **MC** y **PANAL** 32 segundos a cada uno.

Noticias CORTV fue el programa noticiosos de **televisión** que otorgó **más menciones** a partidos políticos, registrando para **MC**, **PANAL** y **PVEM** 2 para cada uno.

Al Aire (Ocotlán) fue el programa noticioso de **radio** que otorgó **más tiempo** para el político **Raúl Mendoza Vásquez**, con 2 horas, 20 minutos, 50 segundos.

Al Aire (Ocotlán), **Noticiero 97.7** (Oaxaca) y **Noticias de las 8** (Tlaxiaco) fueron los programas noticiosos de **radio** que otorgaron **más menciones** para los políticos **Raúl Mendoza Vásquez**, **Manuel Esteban de Esesarte Pesqueira** y **Benjamín Robles Pacheco** registrando 9 para cada uno.

Debate - Candidata y Candidatos a la Presidencia Mpal. de Oaxaca De Juárez fue el programa noticioso de **televisión** que otorgó **más tiempo para:** Alfonso Carlos Compean Cruz, José Luis Fierro García, Manuel Esteban de Esesarte Pesqueira, María Libia Martínez Moreno, Oswaldo García Jarquín, Raúl Castellanos Hernández y Samuel Gurrión Matías con 15 minutos, 56 segundos para cada uno.

Noticias CORTV fue el programa noticioso que otorgó **más menciones** para un actor político, registrando para **Oswaldo García Jarquín** 7 menciones.

MC fue el partido político que registró **más tiempo y menciones** en programas noticiosos de **radio** en el género periodístico **Nota Informativa** con 5 minutos, 58 segundos.

El **PANAL** fue el partido político con **más tiempo en programas** noticiosos de **televisión**, en el género periodístico **Nota Informativa** con 48 segundos.

BALANCE GENERAL

MC, PANAL y PVEM fueron los partidos políticos con **más piezas de monitoreo** en programas noticiosos de **televisión**, en el género periodístico **Nota Informativa** con 3 cada uno.

Raúl Mendoza Vásquez fue el actor político que registró **más tiempo** en espacios noticiosos de radio en el género periodístico **Entrevista**, con 2 horas, 12 minutos, 45 segundos.

Samuel Gurrión Matías fue el actor político que registró **más piezas de monitoreo** en espacios noticiosos de **radio** en el género periodístico **Nota Informativa**, con 43.

Alfonso Carlos Compean Cruz, José Luis Fierro García, Manuel Esteban de Esesarte Pesqueira, María Libia Martínez Moreno, Oswaldo García Jarquín, Raúl Castellanos Hernández y Samuel Gurrión Matías fueron los políticos que registraron **más tiempo** en espacios noticiosos de **televisión** en el género periodístico **Debate** con 15 minutos, 56 segundos cada uno.

Hageo Montero López, Oswaldo García Jarquín y Samuel Gurrión Matías fueron los políticos que registraron **más piezas de monitoreo** en espacios noticiosos de **televisión** en el género periodístico **Nota Informativa** con 6 cada uno.

El **MC** fue el partido político que registró **más tiempo y menciones** en programas noticiosos de **radio**, en la valoración de la información **Negativa**, con 5 minutos, 58 segundos y 5 menciones.

El **PANAL** fue el partido político con **más tiempo** en programas noticiosos de **televisión**, en la valoración de la información **Negativa** con 48 segundos.

MC y PANAL fueron los partidos políticos con más menciones en programas noticiosos de **televisión**, en la valoración de la información **Negativa** con 3 cada uno.

Manuel Esteban de Esesarte Pesqueira fue el actor político que registró **más tiempo y menciones** en espacios noticiosos de radio en la valoración de la información **Positiva**, con 2 horas, 48 minutos, 14 segundos y 40 menciones.

Oswaldo García Jarquín fue el actor político que registró **más tiempo y menciones** en espacios noticiosos de **televisión** en la valoración de la información **Positiva** con 26 minutos, 38 segundos y 8 menciones.

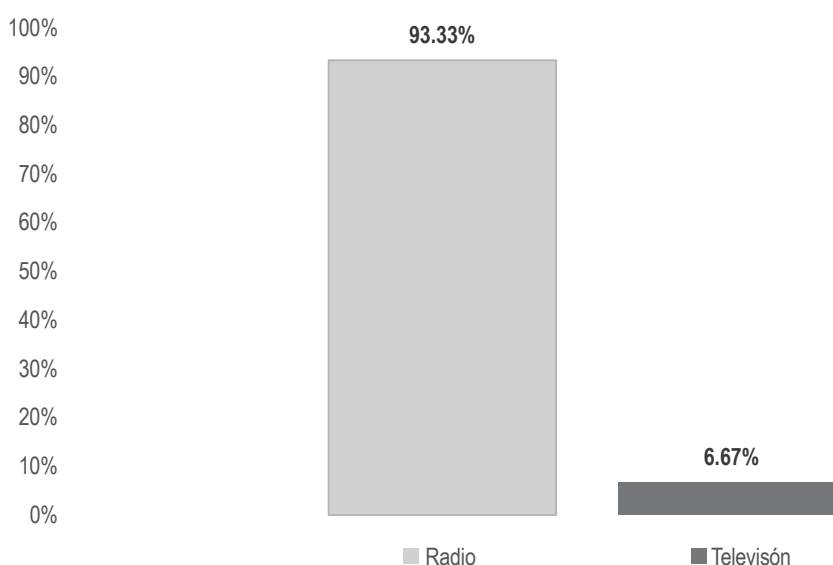
En este periodo no se registró encuesta o sondeo en relación a las candidatas y candidatos a Diputadas y Diputados Locales.

Informe Semanal de Campaña de Concejales a los Ayuntamientos

Del 4 al 10 de junio de 2018

TIEMPO TOTAL EN ESPACIOS NOTICIOSOS POR PARTIDOS POLÍTICOS, COALICIONES, CANDIDATURAS COMUNES O INDEPENDIENTES Y POR ACTORES POLÍTICOS

RADIO Y TELEVISIÓN



El tiempo total en espacios noticiosos de radio y televisión dedicado al tema de partidos políticos, coaliciones, candidaturas comunes o independientes, y actores políticos, fue de **38 horas, 58 minutos, 20 segundos**, de los cuales:

36 horas, 22 minutos, 26 segundos corresponden a **Radio** y 2 horas, 35 minutos, 54 segundos a **Televisión**.

Se registraron **686 menciones** de las cuales 620 corresponden a **radio** y 66 a **televisión**.

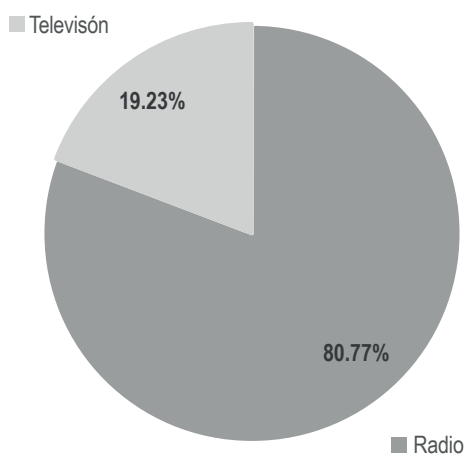
MONITOREO	PORCENTAJE	TIEMPO	MENCIONES
Radio	93.33%	36:22:26	620
Televisión	6.67%	02:35:54	66
TOTAL GENERAL	100%	38:58:20	686

Informe Semanal de Campaña de Concejales a los Ayuntamientos

Del 4 al 10 de junio de 2018

ESPACIOS NOTICIOSOS POR PARTIDOS POLÍTICOS, COALICIONES Y CANDIDATURAS COMUNES O INDEPENDIENTES

RADIO Y TELEVISIÓN



El tiempo total en espacios noticiosos de radio y televisión dedicado a partidos políticos, coaliciones y candidaturas comunes o independientes fue de **17 minutos, 41 segundos**, de los cuales:

14 minutos, 17 segundos corresponden a **radio** y 3 minutos, 24 segundos a **televisión**.

Se registraron un total de **39 menciones** de las cuales, 24 corresponden a radio y 15 a televisión.

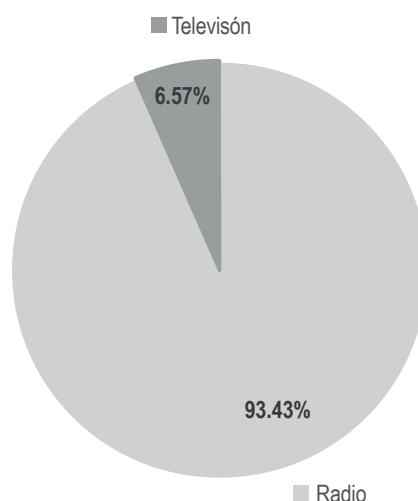
MONITOREO	PORCENTAJE	TIEMPO	MENCIONES
Radio	80.77%	00:14:17	24
Televisión	19.23%	00:03:24	15
TOTAL GENERAL	100%	00:17:41	39

Informe Semanal de Campaña de Concejales a los Ayuntamientos

Del 4 al 10 de junio de 2018

ESPACIOS NOTICIOSOS POR ACTORES POLÍTICOS

RADIO Y TELEVISIÓN



El tiempo total en espacios noticiosos de radio y televisión dedicado a actores políticos fue de **38 horas, 40 minutos, 39 segundos** de los cuales:

36 horas, 8 minutos, 9 segundos corresponden a radio y 2 horas, 32 minutos, 30 segundos a **televisión**.

Se registraron **647 menciones** de las cuales 596 corresponden a radio y 51 a televisión.

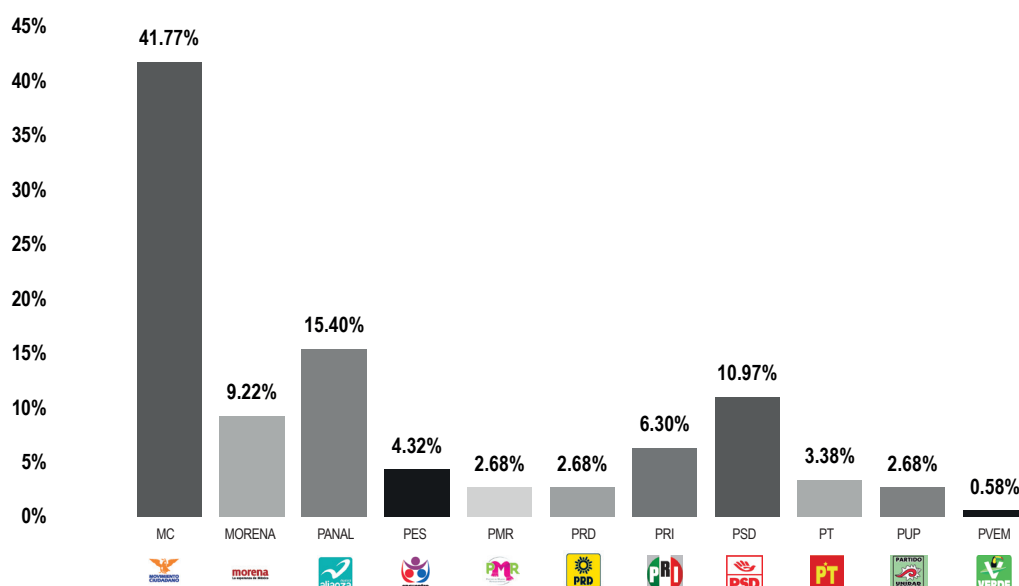
MONITOREO	PORCENTAJE	TIEMPO	MENCIONES
Radio	93.43%	36:08:09	596
Televisión	6.57%	02:32:30	51
TOTAL GENERAL	100%	38:40:39	647

Informe Semanal de Campaña de Concejales a los Ayuntamientos

Del 4 al 10 de junio de 2018

TIEMPO POR PARTIDOS POLÍTICOS, COALICIONES Y CANDIDATURAS COMUNES O INDEPENDIENTES

RADIO



El tiempo total en espacios noticiosos de radio dedicado a partidos políticos, coaliciones y candidaturas comunes o independientes fue de **14 minutos, 17 segundos**, de los cuales los partidos o coaliciones con más tiempo fueron:

Movimiento Ciudadano (MC) con 5 minutos, 58 segundos; **Partido Nueva Alianza (PANAL)** con 2 minutos, 12 segundos; y **Partido Social Demócrata (PSD)** con 1 minuto, 34 segundos.

Se registraron un total de **24** menciones, de las cuales los partidos políticos con más menciones fueron: **MC** con 5; **Movimiento de Regeneración Nacional (MORENA)** con 4; y **PANAL, PSD; y Partido Revolucionario Institucional (PRI)** con 3 cada uno.

MC fue el partido político que registró más tiempo y menciones en espacios noticiosos de **radio** en este periodo, con 5 minutos, 58 segundos y 5 menciones.

*La información detallada de esta variable podrá consultarse en la tabla, misma que incluye partidos políticos, porcentajes, tiempos y menciones.

Informe Semanal de Campaña de Concejales a los Ayuntamientos

Del 4 al 10 de junio de 2018

TIEMPO POR PARTIDOS POLÍTICOS, COALICIONES Y CANDIDATURAS COMUNES O INDEPENDIENTES

RADIO



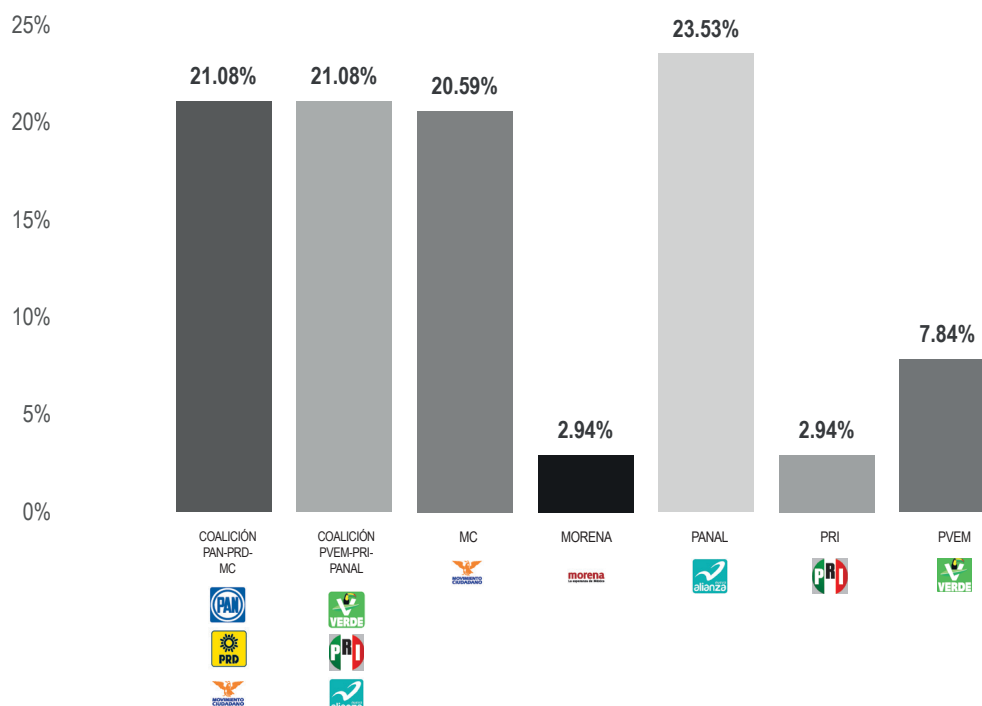
PARTIDO POLÍTICO, COALICIÓN O CANDIDATURA COMÚN	PORCENTAJE	TIEMPO	MENCIONES
MC	41.77%	00:05:58	5
MORENA	9.22%	00:01:19	4
PANAL	15.40%	00:02:12	3
PES	4.32%	00:00:37	1
PMR	2.68%	00:00:23	1
PRD	2.68%	00:00:23	1
PRI	6.30%	00:00:54	3
PSD	10.97%	00:01:34	3
PT	3.38%	00:00:29	1
PUP	2.68%	00:00:23	1
PVEM	0.58%	00:00:05	1
TOTAL GENERAL	100%	00:14:17	24

Informe Semanal de Campaña de Concejales a los Ayuntamientos

Del 4 al 10 de junio de 2018

TIEMPO POR PARTIDOS POLÍTICOS, COALICIONES Y CANDIDATURAS COMUNES O INDEPENDIENTES

TELEVISIÓN



El tiempo total en espacios noticiosos de televisión dedicado a partidos políticos, coaliciones y candidaturas comunes o independientes fue de **3 minutos, 24 segundos**, de los cuales los partidos o coaliciones con más tiempo fueron:

PANAL con 48 segundos; Coalición **PAN-PRD-MC “Por Oaxaca al Frente”** y Coalición **PVEM-PRI-PANAL “Todos por Oaxaca”** con 43 segundos cada uno; y **MC** con 42 segundos.

Se registraron un total de **15** menciones, de las cuales los partidos políticos con más menciones fueron: **MC, PANAL y Partido Verde Ecologista de México (PVEM)** con 3 cada uno; Coalición **PAN-PRD-MC “Por Oaxaca al Frente”** y Coalición **PVEM-PRI-PANAL “Todos por Oaxaca”** con 2 cada uno; **MORENA y PRI** con 1 cada uno.

El **PANAL** fue el partido político que registró **más tiempo** en espacios noticiosos de **televisión** en este periodo, con **48 segundos**.

PANAL, MC y PVEM fueron los partidos políticos que registraron **más menciones** en espacios noticiosos de **televisión** en este periodo con 3 cada uno.

Informe Semanal de Campaña de Concejales a los Ayuntamientos

Del 4 al 10 de junio de 2018

TIEMPO POR PARTIDOS POLÍTICOS, COALICIONES Y CANDIDATURAS COMUNES O INDEPENDIENTES

TELEVISIÓN



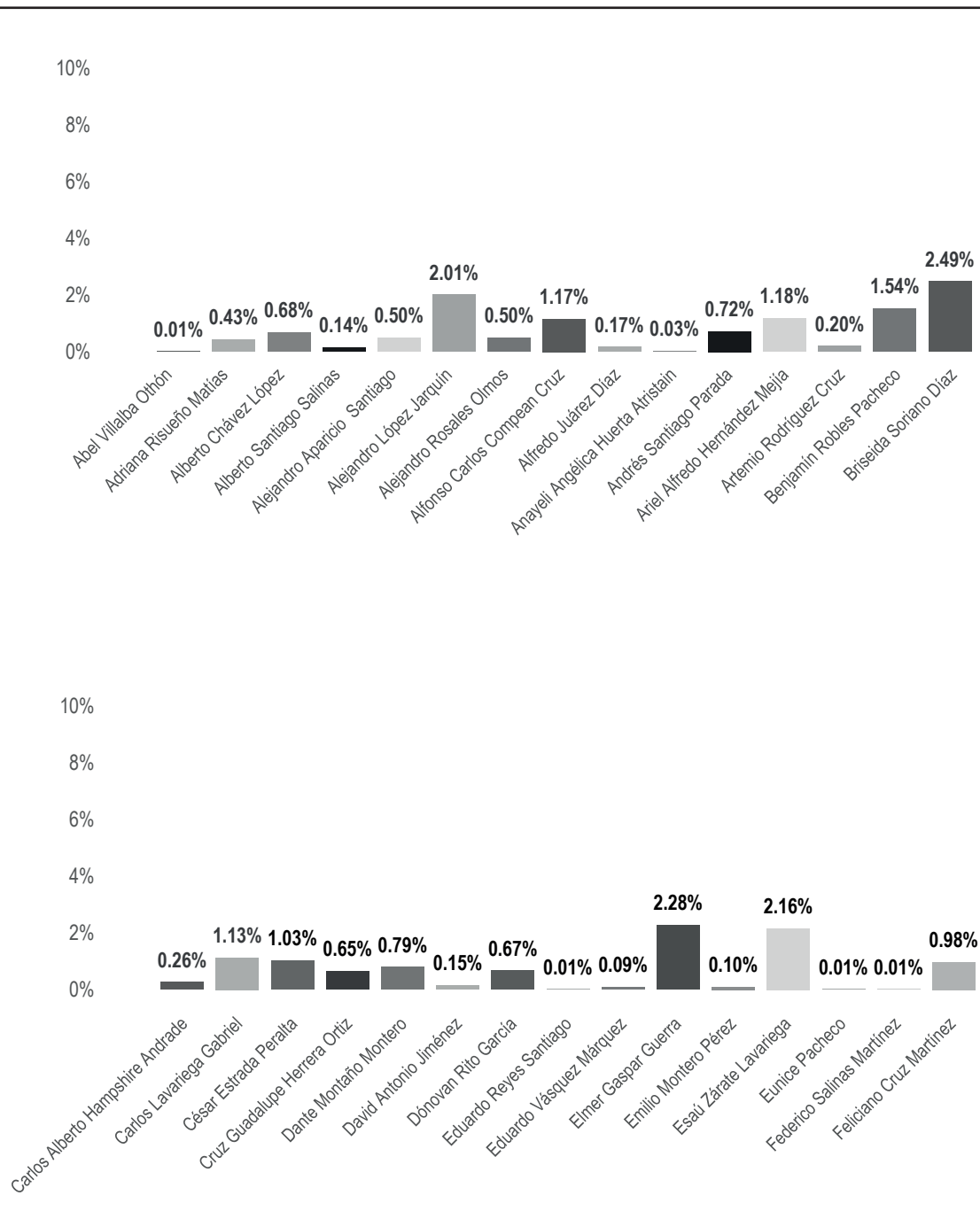
PARTIDO POLÍTICO, COALICIÓN O CANDIDATURA COMÚN	PORCENTAJE	TIEMPO	MENCIONES
COALICIÓN PAN-PRD-MC	21.08%	00:00:43	2
COALICIÓN PVEM-PRI-PANAL	21.08%	00:00:43	2
MC	20.59%	00:00:42	3
MORENA	2.94%	00:00:06	1
PANAL	23.53%	00:00:48	3
PRI	2.94%	00:00:06	1
PVEM	7.84%	00:00:16	3
TOTAL GENERAL	100%	00:03:24	15

Informe Semanal de Campaña de Concejales a los Ayuntamientos

Del 4 al 10 de junio de 2018

TIEMPO POR ACTORES POLÍTICOS

RADIO

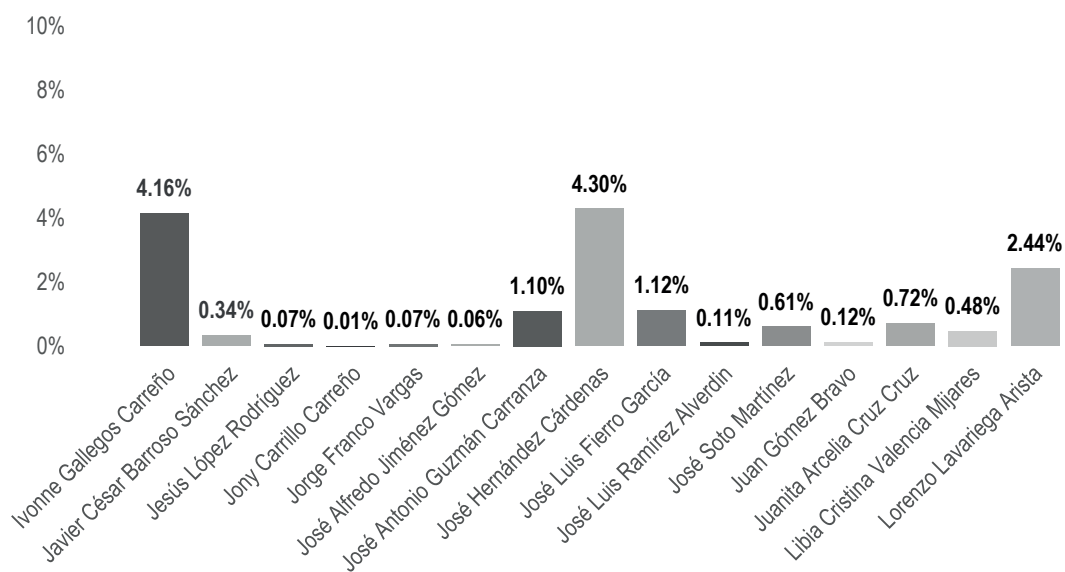
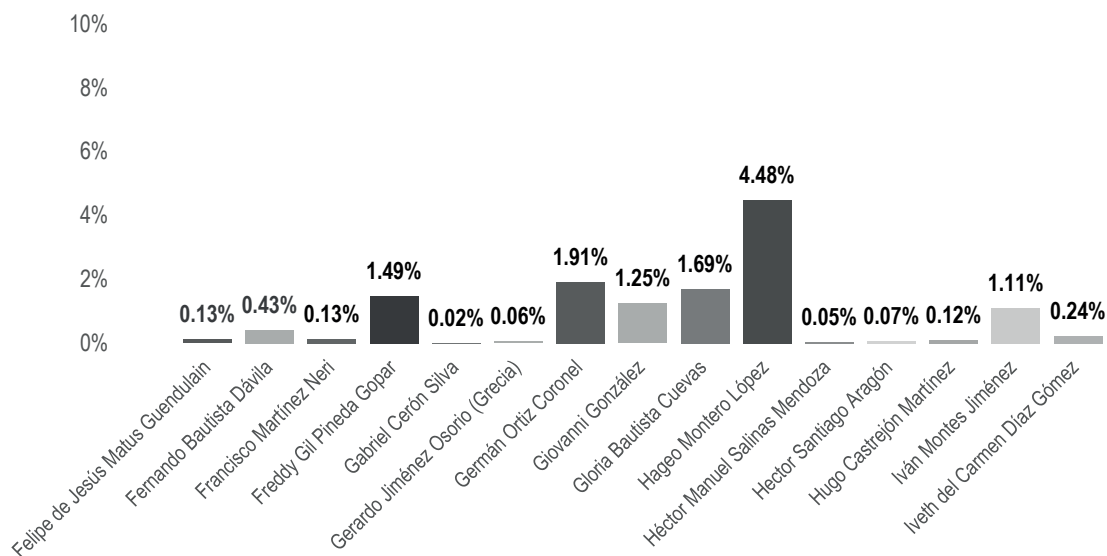


Informe Semanal de Campaña de Concejales a los Ayuntamientos

Del 4 al 10 de junio de 2018

TIEMPO POR ACTORES POLÍTICOS

RADIO

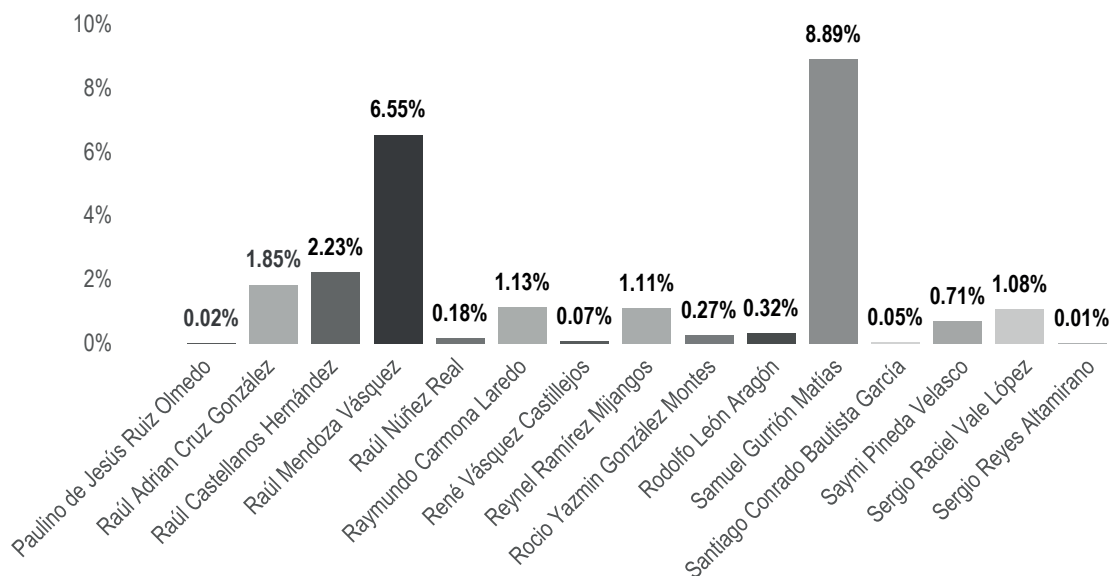
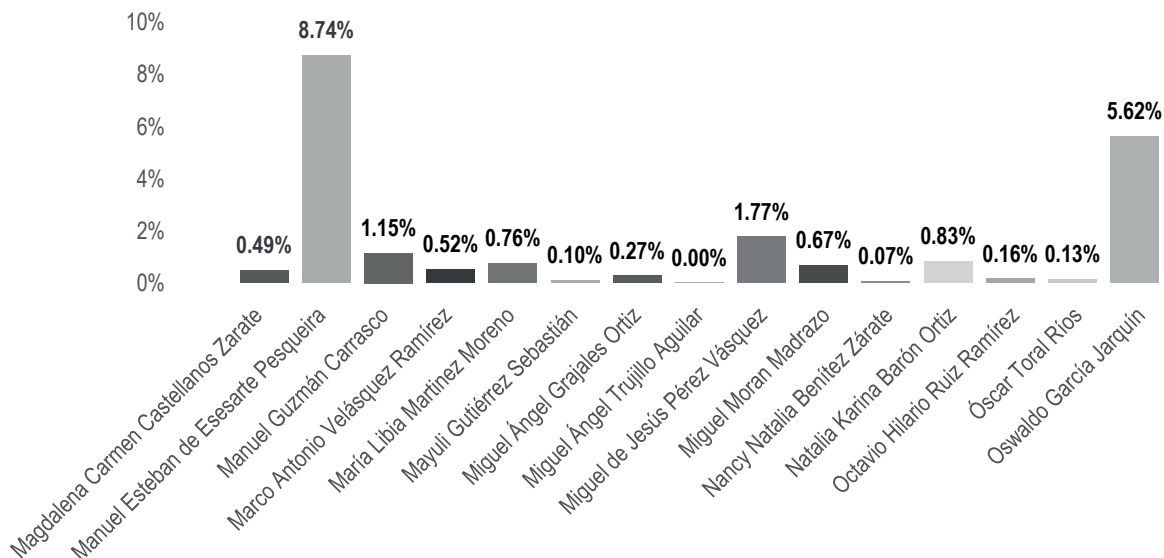


Informe Semanal de Campaña de Concejales a los Ayuntamientos

Del 4 al 10 de junio de 2018

TIEMPO POR ACTORES POLÍTICOS

RADIO

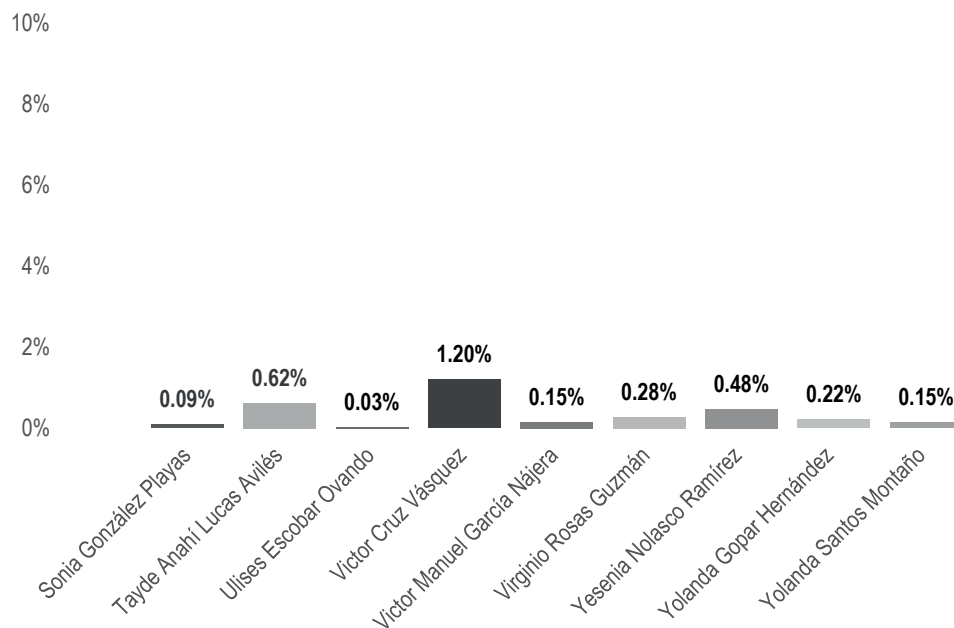


Informe Semanal de Campaña de Concejales a los Ayuntamientos

Del 4 al 10 de junio de 2018

TIEMPO POR ACTORES POLÍTICOS

RADIO



El tiempo total en espacios noticiosos de radio dedicado a actores políticos fue de **36 horas, 8 minutos, 9 segundos** de los cuales los actores con más tiempo fueron:

Samuel Gurrión Matías con 3 horas, 12 minutos, 47 segundos; **Manuel Esteban de Esesarte Pesqueira** con 3 horas, 9 minutos, 33 segundos; y **Raúl Mendoza Vásquez** con 2 horas, 21 minutos, 55 segundos.

Se registraron **596** menciones, de las cuales los actores políticos con más menciones fueron:

Samuel Gurrión Matías con 56; **Manuel Esteban de Esesarte Pesqueira** con 53; y **Hageo Montero López** con 41.

Samuel Gurrión Matías fue el político que registró **más tiempo y menciones** en programas noticiosos de **radio**, con 3 horas, 12 minutos, 47 segundos y 56 menciones.

*La información detallada de esta variable podrá consultarse en la tabla, misma que incluye actores políticos, porcentajes, tiempos y menciones.

Informe Semanal de Campaña de Concejales a los Ayuntamientos

Del 4 al 10 de junio de 2018

TIEMPO POR ACTORES POLÍTICOS

RADIO



ACTOR POLÍTICO	PORCENTAJE	TIEMPO	MENCIONES
Abel Villalba Othón	0.01%	00:00:12	1
Adriana Risueño Matías	0.43%	00:09:16	1
Alberto Chávez López	0.68%	00:14:42	2
Alberto Santiago Salinas	0.14%	00:03:06	1
Alejandro Aparicio Santiago	0.50%	00:10:45	7
Alejandro López Jarquín	2.01%	00:43:36	14
Alejandro Rosales Olmos	0.50%	00:10:48	4
Alfonso Carlos Compean Cruz	1.17%	00:25:18	14
Alfredo Juárez Díaz	0.17%	00:03:42	1
Anayeli Angélica Huerta Atristain	0.03%	00:00:35	1
Andrés Santiago Parada	0.72%	00:15:39	3
Ariel Alfredo Hernández Mejía	1.18%	00:25:36	2
Artemio Rodríguez Cruz	0.20%	00:04:21	1
Benjamín Robles Pacheco	1.54%	00:33:18	13
Briseida Soriano Díaz	2.49%	00:53:57	3
Carlos Alberto Hampshire Andrade	0.26%	00:05:44	1
Carlos Lavariega Gabriel	1.13%	00:24:32	12
César Estrada Peralta	1.03%	00:22:24	2
Cruz Guadalupe Herrera Ortiz	0.65%	00:14:08	8
Dante Montaña Montero	0.79%	00:17:11	6
David Antonio Jiménez	0.15%	00:03:19	1
Dónovan Rito García	0.67%	00:14:34	9
Eduardo Reyes Santiago	0.01%	00:00:16	1
Eduardo Vásquez Márquez	0.09%	00:02:00	1
Elmer Gaspar Guerra	2.28%	00:49:22	2
Emilio Montero Pérez	0.10%	00:02:09	4
Esaú Zárate Lavariega	2.16%	00:46:55	2
Eunice Pacheco	0.01%	00:00:14	1
Federico Salinas Martínez	0.01%	00:00:08	1
Feliciano Cruz Martínez	0.98%	00:21:12	6

Informe Semanal de Campaña de Concejales a los Ayuntamientos

Del 4 al 10 de junio de 2018

TIEMPO POR ACTORES POLÍTICOS

RADIO



ACTOR POLÍTICO	PORCENTAJE	TIEMPO	MENCIONES
Felipe de Jesús Matus Guendulain	0.13%	00:02:45	3
Fernando Bautista Dávila	0.43%	00:09:14	4
Francisco Martínez Neri	0.13%	00:02:48	6
Freddy Gil Pineda Gopar	1.49%	00:32:16	8
Gabriel Cerón Silva	0.02%	00:00:20	1
Gerardo Jiménez Osorio (Grecia)	0.06%	00:01:23	2
Germán Ortiz Coronel	1.91%	00:41:27	15
Giovanni González	1.25%	00:27:06	14
Gloria Bautista Cuevas	1.69%	00:36:44	4
Hageo Montero López	4.48%	01:37:13	41
Héctor Manuel Salinas Mendoza	0.05%	00:01:07	1
Hector Santiago Aragón	0.07%	00:01:35	1
Hugo Castrejón Martínez	0.12%	00:02:30	2
Iván Montes Jiménez	1.11%	00:24:03	6
Iveth del Carmen Díaz Gómez	0.24%	00:05:09	1
Ivonne Gallegos Carreño	4.16%	01:30:08	5
Javier César Barroso Sánchez	0.34%	00:07:25	2
Jesús López Rodríguez	0.07%	00:01:35	1
Jony Carrillo Carreño	0.01%	00:00:08	1
Jorge Franco Vargas	0.07%	00:01:34	1
José Alfredo Jiménez Gómez	0.06%	00:01:17	2
José Antonio Guzmán Carranza	1.10%	00:23:55	5
José Hernández Cárdenas	4.30%	01:33:19	26
José Luis Fierro García	1.12%	00:24:14	8
José Luis Ramírez Alverdin	0.11%	00:02:23	1
José Soto Martínez	0.61%	00:13:13	5
Juan Gómez Bravo	0.12%	00:02:36	1
Juanita Arcelia Cruz Cruz	0.72%	00:15:33	6
Libia Cristina Valencia Mijares	0.48%	00:10:23	13

Informe Semanal de Campaña de Concejales a los Ayuntamientos

Del 4 al 10 de junio de 2018

TIEMPO POR ACTORES POLÍTICOS

RADIO



ACTOR POLÍTICO	PORCENTAJE	TIEMPO	MENCIONES
Lorenzo Lavariega Arista	2.44%	00:52:53	14
Magdalena Carmen Castellanos Zarate	0.49%	00:10:40	1
Manuel Esteban de Esesarte Pesqueira	8.74%	03:09:33	53
Manuel Guzmán Carrasco	1.15%	00:25:01	1
Marco Antonio Velásquez Ramírez	0.52%	00:11:13	3
María Libia Martínez Moreno	0.76%	00:16:26	2
Mayuli Gutiérrez Sebastián	0.10%	00:02:11	1
Miguel Ángel Grajales Ortiz	0.27%	00:05:55	1
Miguel Ángel Trujillo Aguilar	0.00%	00:00:05	1
Miguel de Jesús Pérez Vásquez	1.77%	00:38:28	14
Miguel Moran Madrazo	0.67%	00:14:33	7
Nancy Natalia Benítez Zárate	0.07%	00:01:35	1
Natalia Karina Barón Ortiz	0.83%	00:17:59	4
Octavio Hilario Ruiz Ramírez	0.16%	00:03:29	2
Óscar Toral Ríos	0.13%	00:02:55	1
Oswaldo García Jarquín	5.62%	02:01:55	37
Paulino de Jesús Ruiz Olmedo	0.02%	00:00:30	1
Raúl Adrian Cruz González	1.85%	00:40:05	9
Raúl Castellanos Hernández	2.23%	00:48:27	21
Raúl Mendoza Vásquez	6.55%	02:21:55	12
Raúl Núñez Real	0.18%	00:03:50	1
Raymundo Carmona Laredo	1.13%	00:24:36	3
René Vásquez Castillejos	0.07%	00:01:33	5
Reynel Ramírez Mijangos	1.11%	00:24:08	2
Rocio Yazmin González Montes	0.27%	00:05:52	2
Rodolfo León Aragón	0.32%	00:06:55	1
Samuel Gurrión Matías	8.89%	03:12:47	56
Santiago Conrado Bautista García	0.05%	00:01:07	2
Saymi Pineda Velasco	0.71%	00:15:30	5
Sergio Raciél Vale López	1.08%	00:23:27	3

Informe Semanal de Campaña de Concejales a los Ayuntamientos

Del 4 al 10 de junio de 2018

TIEMPO POR ACTORES POLÍTICOS

RADIO



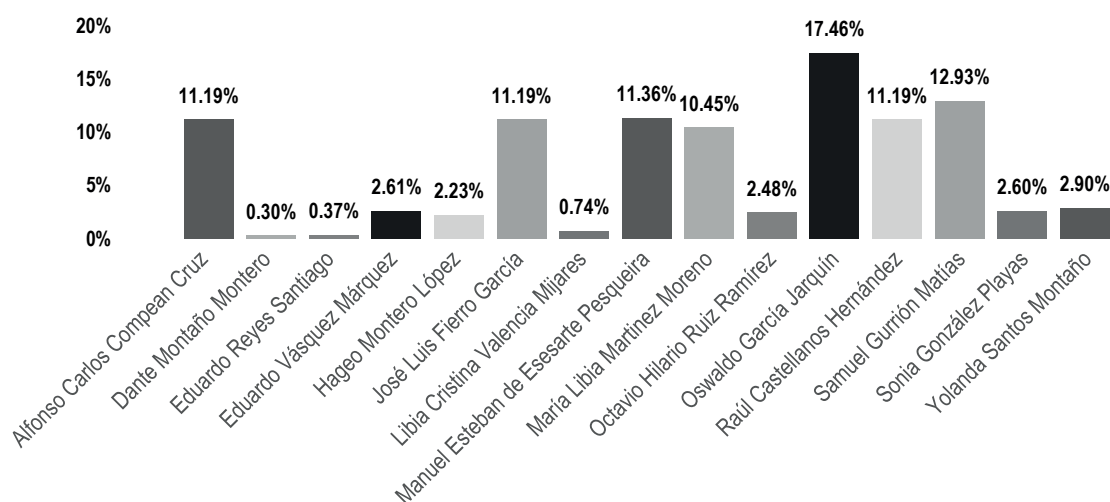
ACTOR POLÍTICO	PORCENTAJE	TIEMPO	MENCIONES
Sergio Reyes Altamirano	0.01%	00:00:08	1
Sonia González Playas	0.09%	00:01:59	1
Tayde Anahí Lucas Avilés	0.62%	00:13:33	2
Ulises Escobar Ovando	0.03%	00:00:43	1
Victor Cruz Vásquez	1.20%	00:26:07	4
Victor Manuel García Nájera	0.15%	00:03:16	2
Virginio Rosas Guzmán	0.28%	00:06:07	1
Yesenia Nolasco Ramírez	0.48%	00:10:18	2
Yolanda Gopar Hernández	0.22%	00:04:49	2
Yolanda Santos Montaña	0.15%	00:03:14	3
TOTAL GENERAL	100%	36:08:09	596

Informe Semanal de Campaña de Concejales a los Ayuntamientos

Del 4 al 10 de junio de 2018

TIEMPO POR ACTORES POLÍTICOS

TELEVISIÓN



El tiempo total en espacios noticiosos de televisión dedicado a actores políticos fue de **2 horas, 32 minutos, 30 segundos**, de los cuales los actores políticos con más tiempo fueron:

Oswaldo García Jarquín con 26 minutos, 38 segundos; **Samuel Gurrión Matías** con 19 minutos, 43 segundos; y **Manuel Esteban de Esesarte Pesqueira** con 17 minutos, 19 segundos.

Se registraron **51** menciones de las cuales los actores políticos con **más menciones** fueron:

Oswaldo García Jarquín con 8; **Samuel Gurrión Matías** con 7; y **Hageo Montero López** con 6.

Oswaldo García Jarquín fue el actor político que registró **más tiempo** y **menciones** en programas noticiosos de **televisión**, con 26 minutos, 38 segundos y 8 menciones.

Informe Semanal de Campaña de Concejales a los Ayuntamientos

Del 4 al 10 de junio de 2018

TIEMPO POR ACTORES POLÍTICOS

TELEVISIÓN



ACTOR POLÍTICO	PORCENTAJE	TIEMPO	MENCIONES
Alfonso Carlos Compean Cruz	11.19%	00:17:04	3
Dante Montaña Montero	0.30%	00:00:27	2
Eduardo Reyes Santiago	0.37%	00:00:34	2
Eduardo Vásquez Márquez	2.61%	00:03:59	2
Hageo Montero López	2.23%	00:03:24	6
José Luis Fierro García	11.19%	00:17:04	3
Libia Cristina Valencia Mijares	0.74%	00:01:08	2
Manuel Esteban de Esesarte Pesqueira	11.36%	00:17:19	4
María Libia Martínez Moreno	10.45%	00:15:56	1
Octavio Hilario Ruiz Ramírez	2.48%	00:03:47	2
Oswaldo García Jarquín	17.46%	00:26:38	8
Raúl Castellanos Hernández	11.19%	00:17:04	3
Samuel Gurrión Matías	12.93%	00:19:43	7
Sonia González Playas	2.60%	00:03:58	2
Yolanda Santos Montaña	2.90%	00:04:25	4
TOTAL GENERAL	100%	02:32:30	51

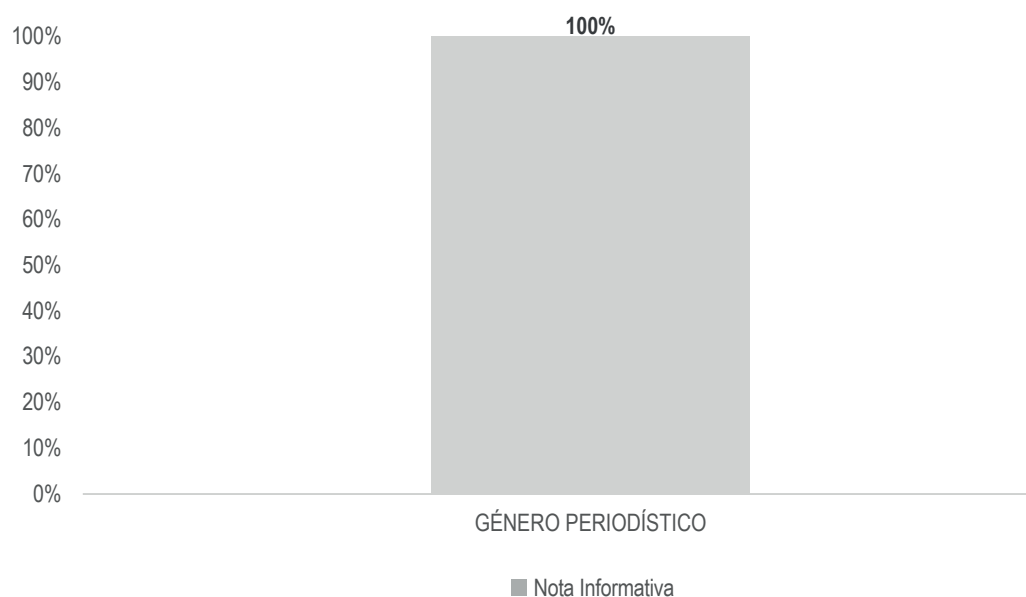
ANÁLISIS POR VARIABLES

Informe Semanal de Campaña de Concejales a los Ayuntamientos

Del 4 al 10 de junio de 2018

GÉNERO PERIODÍSTICO POR PARTIDOS POLÍTICOS, COALICIONES Y CANDIDATURAS COMUNES O INDEPENDIENTES

RADIO



El tiempo total en espacios noticiosos de radio dedicado a partidos políticos, coaliciones y candidaturas comunes o independientes fue de **14 minutos, 17 segundos**, los cuales corresponden en su totalidad al género periodístico **Nota Informativa**.

Se registraron un total de **24** piezas de monitoreo, las cuales corresponden al género periodístico **Nota Informativa**.

MC fue el partido político que registró **más tiempo y más menciones** en programas noticiosos de **radio** con 5 minutos, 58 segundos y 5 piezas de monitoreo en el género periodístico **Nota Informativa**.

Informe Semanal de Campaña de Concejales a los Ayuntamientos

Del 4 al 10 de junio de 2018

GÉNERO PERIODÍSTICO POR PARTIDOS POLÍTICOS, COALICIONES Y CANDIDATURAS COMUNES O INDEPENDIENTES

RADIO



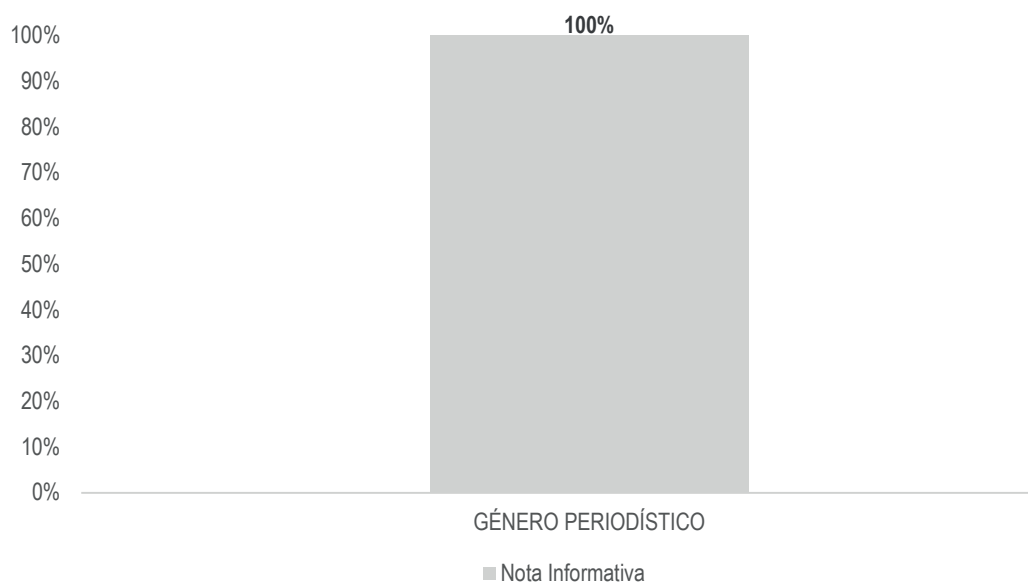
GÉNERO PERIODÍSTICO	PORCENTAJE	TIEMPO	PIEZA MONITOREO
Nota Informativa	100%	00:14:17	24
MC	41.77%	00:05:58	5
MORENA	9.22%	00:01:19	4
PANAL	15.40%	00:02:12	3
PES	4.32%	00:00:37	1
PMR	2.68%	00:00:23	1
PRD	2.68%	00:00:23	1
PRI	6.30%	00:00:54	3
PSD	10.97%	00:01:34	3
PT	3.38%	00:00:29	1
PUP	2.68%	00:00:23	1
PVEM	0.58%	00:00:05	1
TOTAL GENERAL	100%	00:14:17	24

Informe Semanal de Campaña de Concejales a los Ayuntamientos

Del 4 al 10 de junio de 2018

GÉNERO PERIODÍSTICO POR PARTIDOS POLÍTICOS, COALICIONES Y CANDIDATURAS COMUNES O INDEPENDIENTES

TELEVISIÓN



El tiempo total en espacios noticiosos de televisión dedicado a partidos políticos, coaliciones y candidaturas comunes o independientes fue de **3 minutos, 24 segundos**, los cuales corresponden en su totalidad al género periodístico **Nota Informativa**.

Se registró un total de **1** pieza de monitoreo, la cual corresponde al género periodístico **Nota Informativa**.

El **PANAL** fue el partido político con **más tiempo** en programas noticiosos de **televisión**, en el género periodístico **Nota Informativa** con 48 segundos.

MC, PANAL y PVEM fueron los partidos políticos con **más piezas de monitoreo** en programas noticiosos de **televisión**, en el género periodístico **Nota Informativa** con 3 cada uno.

Informe Semanal de Campaña de Concejales a los Ayuntamientos

Del 4 al 10 de junio de 2018

GÉNERO PERIODÍSTICO POR PARTIDOS POLÍTICOS, COALICIONES Y CANDIDATURAS COMUNES O INDEPENDIENTES

TELEVISIÓN



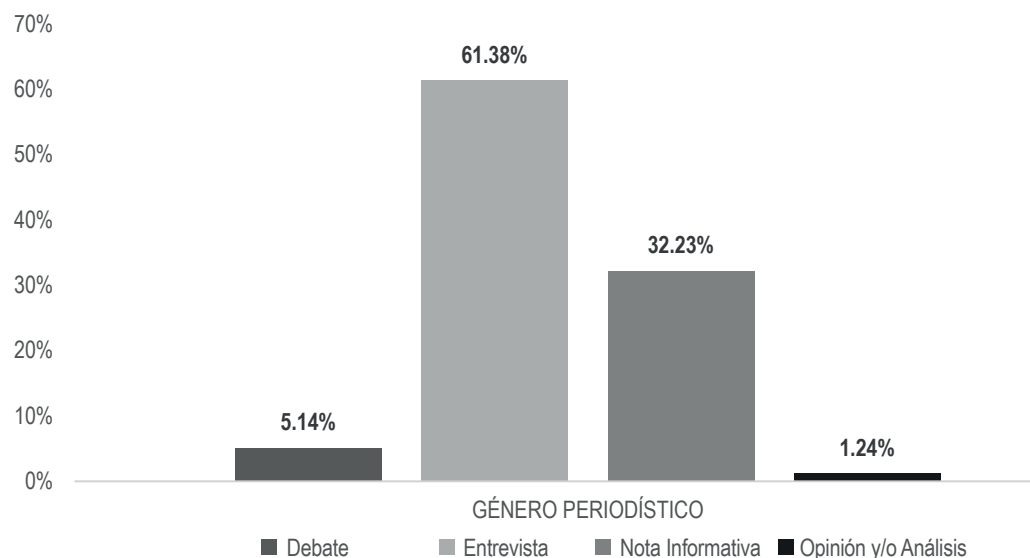
GÉNERO PERIODÍSTICO	PORCENTAJE	TIEMPO	PIEZA MONITOREO
Nota Informativa	100%	00:03:24	15
COALICIÓN PAN-PRD-MC	21.08%	00:00:43	2
COALICIÓN PVEM-PRI-PANAL	21.08%	00:00:43	2
MC	20.59%	00:00:42	3
MORENA	2.94%	00:00:06	1
PANAL	23.53%	00:00:48	3
PRI	2.94%	00:00:06	1
PVEM	7.84%	00:00:16	3
TOTAL GENERAL	100%	00:03:24	15

Informe Semanal de Campaña de Concejales a los Ayuntamientos

Del 4 al 10 de junio de 2018

GÉNERO PERIODÍSTICO POR ACTORES POLÍTICOS

RADIO



El tiempo total en espacios noticiosos de radio dedicado a actores políticos fue de **36 horas, 8 minutos, 9 segundos** de los cuales:

22 horas, 10 minutos, 55 segundos corresponden al género periodístico **Entrevista**; 11 horas, 38 minutos, 53 segundos a **Nota Informativa**; 1 hora, 51 minutos, 32 segundos a **Debate**; y 26 minutos, 49 segundos a **Opinión y/o Análisis**.

Se registraron **596** piezas de monitoreo, de las cuales 438 corresponden al género periodístico **Nota Informativa**; 108 a **Entrevista**; 43 a **Opinión y/o Análisis**; y 7 a **Debate**.

Raúl Mendoza Vásquez fue el político que registró **más tiempo** en espacios noticiosos de **radio** en el género periodístico **Entrevista**, con 2 horas, 12 minutos, 45 segundos.

Samuel Gurrión Matías fue el político que registró **más piezas de monitoreo** en espacios noticiosos de **radio** en el género periodístico **Nota Informativa**, con 43.

*La información detallada de esta variable podrá consultarse en la tabla, misma que incluye actores políticos, porcentajes, tiempos y piezas de monitoreo.

Informe Semanal de Campaña de Concejales a los Ayuntamientos

Del 4 al 10 de junio de 2018

GÉNERO PERIODÍSTICO POR ACTORES POLÍTICOS

RADIO



GÉNERO PERIODÍSTICO	PORCENTAJE	TIEMPO	PIEZA MONITOREO
Debate	5.14%	01:51:32	7
Alfonso Carlos Compean Cruz	0.73%	00:15:56	1
José Luis Fierro García	0.73%	00:15:56	1
Manuel Esteban de Esesarte Pesqueira	0.73%	00:15:56	1
María Libia Martínez Moreno	0.73%	00:15:56	1
Oswaldo García Jarquín	0.73%	00:15:56	1
Raúl Castellanos Hernández	0.73%	00:15:56	1
Samuel Gurrión Matías	0.73%	00:15:56	1
Entrevista	61.38%	22:10:55	108
Adriana Risueño Matías	0.43%	00:09:16	1
Alberto Chávez López	0.68%	00:14:42	2
Alberto Santiago Salinas	0.14%	00:03:06	1
Alejandro López Jarquín	1.45%	00:31:22	4
Alejandro Rosales Olmos	0.29%	00:06:18	1
Andrés Santiago Parada	0.72%	00:15:33	2
Ariel Alfredo Hernández Mejía	1.16%	00:25:12	1
Benjamín Robles Pacheco	0.01%	00:00:10	1
Briseida Soriano Díaz	2.45%	00:53:11	1
Carlos Alberto Hampshire Andrade	0.26%	00:05:44	1
Carlos Lavariega Gabriel	0.50%	00:10:47	2
César Estrada Peralta	1.03%	00:22:24	2
Dante Montaña Montero	0.59%	00:12:48	2
Elmer Gaspar Guerra	2.28%	00:49:22	2
Esaú Zárate Lavariega	2.10%	00:45:34	1
Feliciano Cruz Martínez	0.80%	00:17:24	3
Felipe de Jesús Matus Guendulain	0.11%	00:02:29	1
Fernando Bautista Dávila	0.33%	00:07:14	1
Freddy Gil Pineda Gopar	1.27%	00:27:26	3
Gerardo Jiménez Osorio (Grecia)	0.05%	00:01:07	1
Germán Ortiz Coronel	0.19%	00:04:05	1

Informe Semanal de Campaña de Concejales a los Ayuntamientos

Del 4 al 10 de junio de 2018

GÉNERO PERIODÍSTICO POR ACTORES POLÍTICOS

RADIO



GÉNERO PERIODÍSTICO	PORCENTAJE	TIEMPO	PIEZA MONITOREO
Giovanni González	0.67%	00:14:30	2
Gloria Bautista Cuevas	1.63%	00:35:15	1
Hageo Montero López	1.66%	00:36:00	1
Hugo Castrejón Martínez	0.11%	00:02:22	1
Iván Montes Jiménez	0.28%	00:06:10	1
Iveth del Carmen Díaz Gómez	0.24%	00:05:09	1
Ivonne Gallegos Carreño	4.09%	01:28:37	1
Javier César Barroso Sánchez	0.32%	00:07:00	1
José Hernández Cárdenas	2.11%	00:45:45	5
José Soto Martínez	0.26%	00:05:43	1
Juanita Arcelia Cruz Cruz	0.54%	00:11:41	2
Lorenzo Lavariega Arista	1.77%	00:38:26	5
Magdalena Carmen Castellanos Zarate	0.49%	00:10:40	1
Manuel Esteban de Esesarte Pesqueira	5.52%	01:59:38	9
Marco Antonio Velásquez Ramírez	0.50%	00:10:49	1
Miguel Ángel Grajales Ortiz	0.27%	00:05:55	1
Miguel de Jesús Pérez Vásquez	0.66%	00:14:18	1
Miguel Moran Madrazo	0.29%	00:06:22	1
Natalia Karina Barón Ortiz	0.78%	00:16:57	2
Oswaldo García Jarquín	3.24%	01:10:14	9
Raúl Adrian Cruz González	1.44%	00:31:18	3
Raúl Castellanos Hernández	0.41%	00:08:49	1
Raúl Mendoza Vásquez	6.12%	02:12:45	2
Raúl Núñez Real	0.18%	00:03:50	1
Raymundo Carmona Laredo	1.08%	00:23:20	2
Reynel Ramírez Mijangos	1.08%	00:23:28	1
Rodolfo León Aragón	0.32%	00:06:55	1
Samuel Gurrión Matías	5.51%	01:59:24	8
Saymi Pineda Velasco	0.50%	00:10:50	1
Sergio Raciél Vale López	1.08%	00:23:27	3

Informe Semanal de Campaña de Concejales a los Ayuntamientos

Del 4 al 10 de junio de 2018

GÉNERO PERIODÍSTICO POR ACTORES POLÍTICOS

RADIO



GÉNERO PERIODÍSTICO	PORCENTAJE	TIEMPO	PIEZA MONITOREO
Tayde Anahí Lucas Avilés	0.61%	00:13:10	1
Victor Cruz Vásquez	0.35%	00:07:40	1
Yesenia Nolasco Ramírez	0.38%	00:08:13	1
Yolanda Santos Montaña	0.05%	00:01:01	1
Nota Informativa	32.23%	11:38:53	438
Abel Villalba Othón	0.01%	00:00:12	1
Alejandro Aparicio Santiago	0.50%	00:10:45	7
Alejandro López Jarquín	0.56%	00:12:14	10
Alejandro Rosales Olmos	0.21%	00:04:30	3
Alfonso Carlos Compean Cruz	0.37%	00:07:57	9
Alfredo Juárez Díaz	0.17%	00:03:42	1
Anayeli Angélica Huerta Atristain	0.03%	00:00:35	1
Andrés Santiago Parada	0.00%	00:00:06	1
Ariel Alfredo Hernández Mejía	0.02%	00:00:24	1
Artemio Rodríguez Cruz	0.20%	00:04:21	1
Benjamín Robles Pacheco	1.51%	00:32:40	10
Briseida Soriano Díaz	0.04%	00:00:46	2
Carlos Lavariega Gabriel	0.56%	00:12:11	9
Cruz Guadalupe Herrera Ortiz	0.65%	00:14:08	8
Dante Montaña Montero	0.16%	00:03:23	2
David Antonio Jiménez	0.15%	00:03:19	1
Dónovan Rito García	0.64%	00:13:50	8
Eduardo Reyes Santiago	0.01%	00:00:16	1
Eduardo Vásquez Márquez	0.09%	00:02:00	1
Emilio Montero Pérez	0.10%	00:02:09	4
Esaú Zárate Lavariega	0.06%	00:01:21	1
Eunice Pacheco	0.01%	00:00:14	1
Federico Salinas Martínez	0.01%	00:00:08	1
Feliciano Cruz Martínez	0.14%	00:03:00	2
Felipe de Jesús Matus Guendulain	0.01%	00:00:16	2

Informe Semanal de Campaña de Concejales a los Ayuntamientos

Del 4 al 10 de junio de 2018

GÉNERO PERIODÍSTICO POR ACTORES POLÍTICOS

RADIO



GÉNERO PERIODÍSTICO	PORCENTAJE	TIEMPO	PIEZA MONITOREO
Fernando Bautista Dávila	0.07%	00:01:32	2
Francisco Martínez Neri	0.07%	00:01:33	3
Freddy Gil Pineda Gopar	0.22%	00:04:50	5
Gabriel Cerón Silva	0.02%	00:00:20	1
Gerardo Jiménez Osorio (Grecia)	0.01%	00:00:16	1
Germán Ortiz Coronel	1.72%	00:37:15	13
Giovanni González	0.51%	00:11:02	11
Gloria Bautista Cuevas	0.07%	00:01:29	3
Hageo Montero López	2.78%	01:00:19	39
Héctor Manuel Salinas Mendoza	0.05%	00:01:07	1
Hector Santiago Aragón	0.07%	00:01:35	1
Hugo Castrejón Martínez	0.01%	00:00:08	1
Iván Montes Jiménez	0.82%	00:17:46	4
Ivonne Gallegos Carreño	0.07%	00:01:31	4
Javier César Barroso Sánchez	0.02%	00:00:25	1
Jesús López Rodríguez	0.07%	00:01:35	1
Jony Carrillo Carreño	0.01%	00:00:08	1
Jorge Franco Vargas	0.07%	00:01:34	1
José Alfredo Jiménez Gómez	0.02%	00:00:21	1
José Antonio Guzmán Carranza	1.10%	00:23:48	4
José Hernández Cárdenas	2.12%	00:46:00	20
José Luis Fierro García	0.38%	00:08:18	7
José Luis Ramírez Alverdin	0.11%	00:02:23	1
José Soto Martínez	0.35%	00:07:30	4
Juan Gómez Bravo	0.12%	00:02:36	1
Juanita Arcelia Cruz Cruz	0.18%	00:03:52	4
Libia Cristina Valencia Mijares	0.41%	00:08:53	10
Lorenzo Lavariega Arista	0.67%	00:14:27	9
Manuel Esteban de Esesarte Pesqueira	2.32%	00:50:20	40
Manuel Guzmán Carrasco	1.15%	00:25:01	1

Informe Semanal de Campaña de Concejales a los Ayuntamientos

Del 4 al 10 de junio de 2018

GÉNERO PERIODÍSTICO POR ACTORES POLÍTICOS

RADIO



GÉNERO PERIODÍSTICO	PORCENTAJE	TIEMPO	PIEZA MONITOREO
Marco Antonio Velásquez Ramírez	0.02%	00:00:24	2
María Libia Martínez Moreno	0.02%	00:00:30	1
Mayuli Gutiérrez Sebastián	0.10%	00:02:11	1
Miguel Ángel Trujillo Aguilar	0.00%	00:00:05	1
Miguel de Jesús Pérez Vásquez	1.11%	00:24:04	12
Miguel Moran Madrazo	0.38%	00:08:11	6
Nancy Natalia Benítez Zárate	0.07%	00:01:35	1
Natalia Karina Barón Ortiz	0.03%	00:00:34	1
Octavio Hilario Ruiz Ramírez	0.16%	00:03:29	2
Óscar Toral Ríos	0.13%	00:02:55	1
Oswaldo García Jarquín	1.56%	00:33:46	23
Paulino de Jesús Ruiz Olmedo	0.02%	00:00:30	1
Raúl Adrian Cruz González	0.37%	00:08:03	5
Raúl Castellanos Hernández	0.98%	00:21:09	16
Raúl Mendoza Vásquez	0.42%	00:09:10	10
Raymundo Carmona Laredo	0.06%	00:01:16	1
René Vásquez Castillejos	0.07%	00:01:33	5
Reynel Ramírez Mijangos	0.03%	00:00:40	1
Rocio Yazmin González Montes	0.27%	00:05:52	2
Samuel Gurrión Matías	2.53%	00:54:45	43
Santiago Conrado Bautista García	0.05%	00:01:00	1
Saymi Pineda Velasco	0.22%	00:04:40	4
Sergio Reyes Altamirano	0.01%	00:00:08	1
Sonia González Playas	0.09%	00:01:59	1
Tayde Anahí Lucas Avilés	0.02%	00:00:23	1
Ulises Escobar Ovando	0.03%	00:00:43	1
Victor Cruz Vásquez	0.85%	00:18:27	3
Victor Manuel García Nájera	0.15%	00:03:16	2
Virginio Rosas Guzmán	0.28%	00:06:07	1

Informe Semanal de Campaña de Concejales a los Ayuntamientos

Del 4 al 10 de junio de 2018

GÉNERO PERIODÍSTICO POR ACTORES POLÍTICOS

RADIO



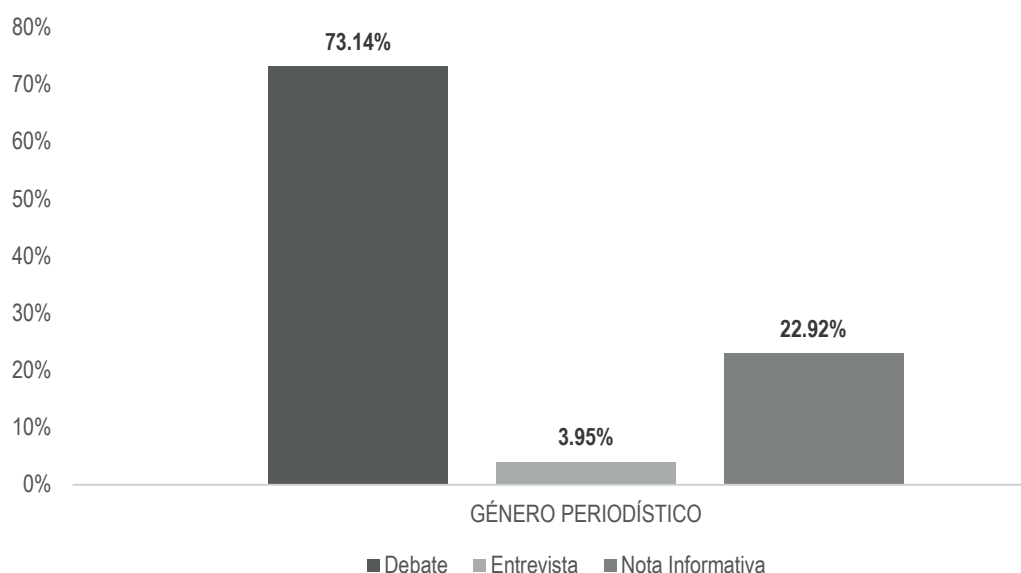
GÉNERO PERIODÍSTICO	PORCENTAJE	TIEMPO	PIEZA MONITOREO
Yesenia Nolasco Ramírez	0.10%	00:02:05	1
Yolanda Gopar Hernández	0.22%	00:04:49	2
Yolanda Santos Montaña	0.10%	00:02:13	2
Opinión y/o Análisis	1.24%	00:26:49	43
Alfonso Carlos Compean Cruz	0.07%	00:01:25	4
Benjamín Robles Pacheco	0.02%	00:00:28	2
Carlos Lavariega Gabriel	0.07%	00:01:34	1
Dante Montaña Montero	0.05%	00:01:00	2
Dónovan Rito García	0.03%	00:00:44	1
Feliciano Cruz Martínez	0.04%	00:00:48	1
Fernando Bautista Dávila	0.02%	00:00:28	1
Francisco Martínez Neri	0.06%	00:01:15	3
Germán Ortiz Coronel	0.01%	00:00:07	1
Giovanni González	0.07%	00:01:34	1
Hageo Montero López	0.04%	00:00:54	1
Iván Montes Jiménez	0.01%	00:00:07	1
José Alfredo Jiménez Gómez	0.04%	00:00:56	1
José Antonio Guzmán Carranza	0.01%	00:00:07	1
José Hernández Cárdenas	0.07%	00:01:34	1
Libia Cristina Valencia Mijares	0.07%	00:01:30	3
Manuel Esteban de Esarte Pesqueira	0.17%	00:03:39	3
Miguel de Jesús Pérez Vásquez	0.00%	00:00:06	1
Natalia Karina Barón Ortiz	0.02%	00:00:28	1
Oswaldo García Jarquín	0.09%	00:01:59	4
Raúl Adrian Cruz González	0.03%	00:00:44	1
Raúl Castellanos Hernández	0.12%	00:02:33	3
Samuel Gurrión Matías	0.12%	00:02:42	4
Santiago Conrado Bautista García	0.01%	00:00:07	1
TOTAL GENERAL	100%	36:08:09	596

Informe Semanal de Campaña de Concejales a los Ayuntamientos

Del 4 al 10 de junio de 2018

GÉNERO PERIODÍSTICO POR ACTORES POLÍTICOS

TELEVISIÓN



El tiempo total en espacios noticiosos de televisión dedicado a actores políticos fue de **2 horas, 32 minutos, 30 segundos**, de los cuales.

1 hora, 51 minutos, 32 segundos corresponden al género periodístico **Debate**; 34 minutos, 57 segundos a **Nota Informativa**; y 6 minutos, 1 segundo a **Entrevista**.

Se registraron **51** piezas de las cuales:

43 corresponden al género periodístico **Nota Informativa**; 7 a **Debate**; y 1 a **Entrevista**.

Alfonso Carlos Compean Cruz, José Luis Fierro García, Manuel Esteban de Esesarte Pesqueira, María Libia Martínez Moreno, Oswaldo García Jarquín, Raúl Castellanos Hernández y Samuel Gurrión Matías fueron los actores políticos que registraron más **tiempo** en espacios noticiosos de televisión en el género periodístico **Debate** con 15 minutos, 56 segundos cada uno.

Oswaldo García Jarquín fue el político que registró más piezas de monitoreo en espacios noticiosos de **televisión** en el género periodístico **Nota Informativa** con 6.

Informe Semanal de Campaña de Concejales a los Ayuntamientos

Del 4 al 10 de junio de 2018

GÉNERO PERIODÍSTICO POR ACTORES POLÍTICOS

TELEVISIÓN



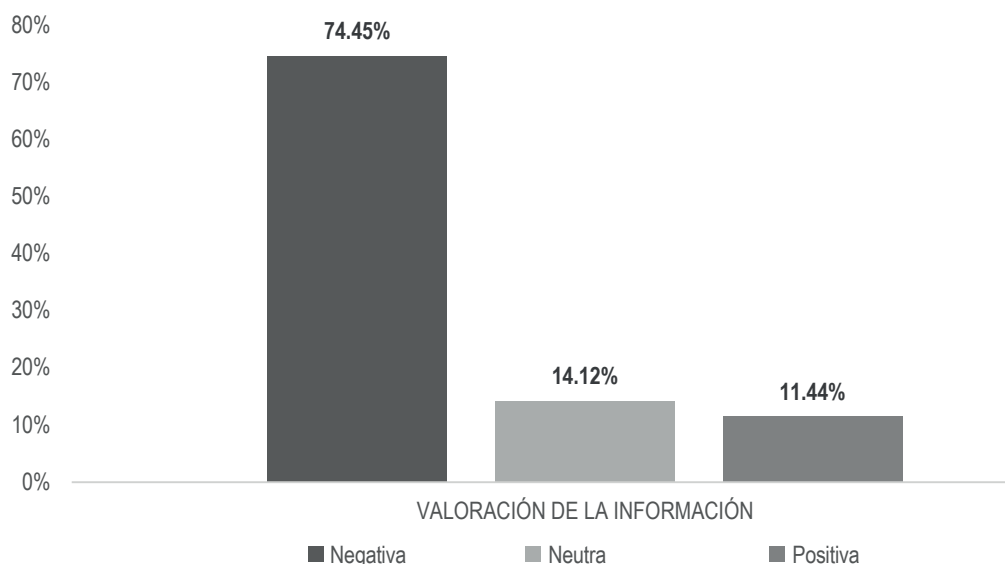
GÉNERO PERIODÍSTICO	PORCENTAJE	TIEMPO	PIEZA MONITOREO
Debate	73.14%	01:51:32	7
Alfonso Carlos Compean Cruz	10.45%	00:15:56	1
José Luis Fierro García	10.45%	00:15:56	1
Manuel Esteban de Esarte Pesqueira	10.45%	00:15:56	1
María Libia Martínez Moreno	10.45%	00:15:56	1
Oswaldo García Jarquín	10.45%	00:15:56	1
Raúl Castellanos Hernández	10.45%	00:15:56	1
Samuel Gurrión Matías	10.45%	00:15:56	1
Entrevista	3.95%	00:06:01	1
Oswaldo García Jarquín	3.95%	00:06:01	1
Nota Informativa	22.92%	00:34:57	43
Alfonso Carlos Compean Cruz	0.74%	00:01:08	2
Dante Montaña Montero	0.30%	00:00:27	2
Eduardo Reyes Santiago	0.37%	00:00:34	2
Eduardo Vásquez Márquez	2.61%	00:03:59	2
Hageo Montero López	2.23%	00:03:24	6
José Luis Fierro García	0.74%	00:01:08	2
Libia Cristina Valencia Mijares	0.74%	00:01:08	2
Manuel Esteban de Esarte Pesqueira	0.91%	00:01:23	3
Octavio Hilario Ruiz Ramírez	2.48%	00:03:47	2
Oswaldo García Jarquín	3.07%	00:04:41	6
Raúl Castellanos Hernández	0.74%	00:01:08	2
Samuel Gurrión Matías	2.48%	00:03:47	6
Sonia González Playas	2.60%	00:03:58	2
Yolanda Santos Montaña	2.90%	00:04:25	4
TOTAL GENERAL	100%	02:32:30	51

Informe Semanal de Campaña de Concejales a los Ayuntamientos

Del 4 al 10 de junio de 2018

VALORACIÓN DE LA INFORMACIÓN POR PARTIDOS POLÍTICOS, COALICIONES Y CANDIDATURAS COMUNES O INDEPENDIENTES

RADIO



El tiempo total en espacios noticiosos de radio dedicado a partidos políticos, coaliciones y candidaturas comunes o independientes fue de **14 minutos, 17 segundos**, de los cuales:

10 minutos, 38 segundos corresponden a la valoración de la información **Negativa**; 2 minutos, 1 segundo a **Neutra**; y 1 minuto, 38 segundos a **Positiva**.

Se registraron un total de **24** menciones, de las cuales 16 corresponden a la valoración de la información **Negativa**; 6 a **Neutra**; y 2 a **Positiva**.

El **MC** fue el partido político que registró **más tiempo y menciones** en programas noticiosos de radio, en la valoración de la información **Negativa**, con 5 minutos, 58 segundos y 5 menciones.

*La información detallada de esta variable podrá consultarse en la tabla, misma que incluye partidos políticos, coaliciones, porcentajes, tiempos y menciones.

Informe Semanal de Campaña de Concejales a los Ayuntamientos

Del 4 al 10 de junio de 2018

VALORACIÓN DE LA INFORMACIÓN POR PARTIDOS POLITICOS, COALICIONES Y CANDIDATURAS COMUNES O INDEPENDIENTES

RADIO



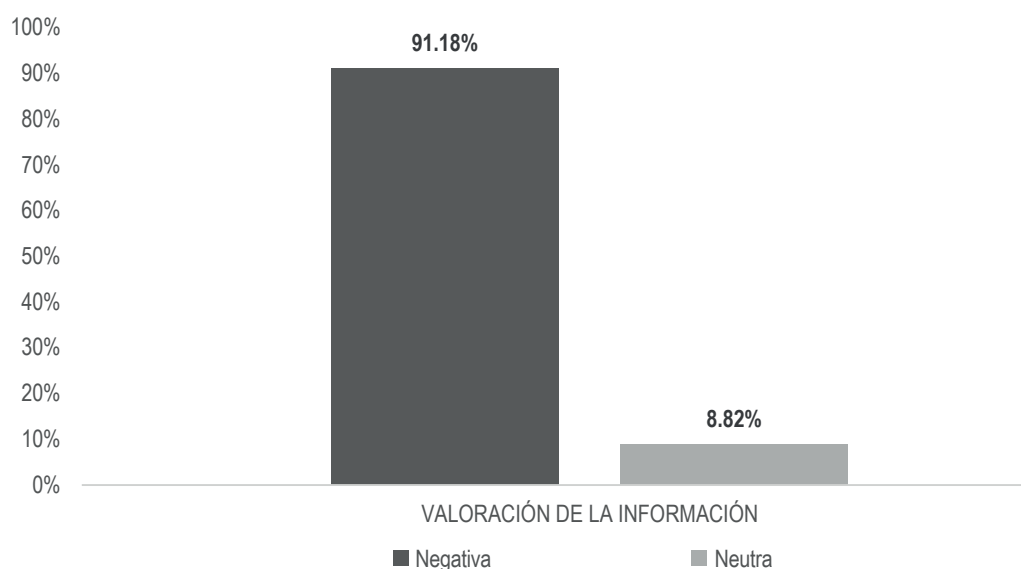
VALORACIÓN DE LA INFORMACIÓN	PORCENTAJE	TIEMPO	MENCIONES
Negativa	74.45%	00:10:38	16
MC	41.77%	00:05:58	5
MORENA	2.45%	00:00:21	1
PANAL	15.40%	00:02:12	3
PMR	2.68%	00:00:23	1
PRD	2.68%	00:00:23	1
PRI	3.50%	00:00:30	2
PSD	2.68%	00:00:23	1
PUP	2.68%	00:00:23	1
PVEM	0.58%	00:00:05	1
Neutra	14.12%	00:02:01	6
MORENA	6.77%	00:00:58	3
PRI	2.80%	00:00:24	1
PSD	1.17%	00:00:10	1
PT	3.38%	00:00:29	1
Positiva	11.44%	00:01:38	2
PES	4.32%	00:00:37	1
PSD	7.12%	00:01:01	1
TOTAL GENERAL	100%	00:14:17	24

Informe Semanal de Campaña de Concejales a los Ayuntamientos

Del 4 al 10 de junio de 2018

VALORACIÓN DE LA INFORMACIÓN POR PARTIDOS POLÍTICOS, COALICIONES Y CANDIDATURAS COMUNES O INDEPENDIENTES

TELEVISIÓN



El tiempo total en espacios noticiosos de televisión dedicado a partidos políticos, coaliciones y candidaturas comunes o independientes fue de **3 minutos, 24 segundos**, de los cuales:

3 minutos, 6 segundos corresponden a la valoración de la información **Negativa**; y 18 segundos a **Neutra**.

Se registró un total de **15** menciones, de la cuales:

12 corresponde a la valoración de la información **Negativa**; y 3 a **Neutra**.

El **PANAL** fue el partido político con más **tiempo** en programas noticiosos de **televisión**, en la valoración de la información **Negativa** con 48 segundos.

MC y **PANAL** fueron los partidos políticos con más **menciones** en programas noticiosos de **televisión**, en la valoración de la información **Negativa** con 3 cada uno.

Informe Semanal de Campaña de Concejales a los Ayuntamientos

Del 4 al 10 de junio de 2018

VALORACIÓN DE LA INFORMACIÓN POR PARTIDOS POLÍTICOS, COALICIONES Y CANDIDATURAS COMUNES O INDEPENDIENTES

TELEVISIÓN



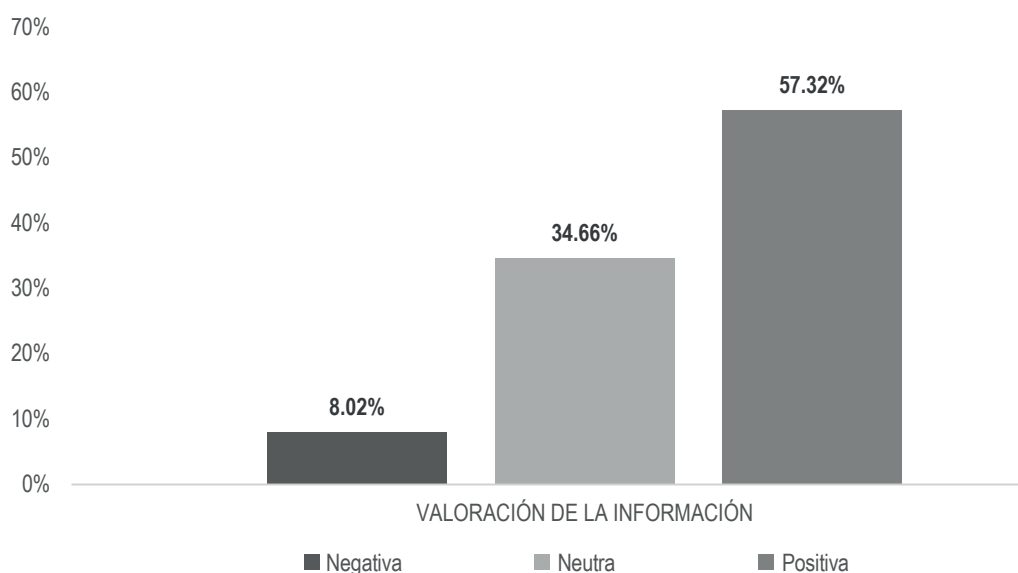
VALORACIÓN DE LA INFORMACIÓN	PORCENTAJE	TIEMPO	MENCIONES
Negativa	91.18%	00:03:06	12
COALICIÓN PAN-PRD-MC	21.08%	00:00:43	2
COALICIÓN PVEM-PRI-PANAL	21.08%	00:00:43	2
MC	20.59%	00:00:42	3
PANAL	23.53%	00:00:48	3
PVEM	4.90%	00:00:10	2
Neutra	8.82%	00:00:18	3
MORENA	2.94%	00:00:06	1
PRI	2.94%	00:00:06	1
PVEM	2.94%	00:00:06	1
TOTAL GENERAL	100%	00:03:24	15

Informe Semanal de Campaña de Concejales a los Ayuntamientos

Del 4 al 10 de junio de 2018

VALORACIÓN DE LA INFORMACIÓN POR ACTORES POLÍTICOS

RADIO



El tiempo total en espacios noticiosos de radio dedicado a actores políticos fue de **36 horas, 8 minutos, 9 segundos** de los cuales:

20 horas, 42 minutos, 49 segundos corresponden a la valoración de información **Positiva**; 12 horas, 31 minutos, 30 segundos a **Neutra**; y 2 horas, 53 minutos, 50 segundos a **Negativa**.

Se registraron **596** menciones, de las cuales 263 corresponden a la valoración de la información **Positiva**; 248 a **Neutra**; y 85 a **Negativa**.

Manuel Esteban de Esesarte Pesqueira fue el actor político que registró **más tiempo y menciones** en espacios noticiosos de radio en la valoración de la información **Positiva**, con 2 horas, 48 minutos, 14 segundos y 40 menciones.

*La información detallada de esta variable podrá consultarse en la tabla, misma que incluye actores políticos, porcentajes, tiempos y menciones.

Informe Semanal de Campaña de Concejales a los Ayuntamientos

Del 4 al 10 de junio de 2018

VALORACIÓN DE LA INFORMACIÓN POR ACTORES POLÍTICOS

RADIO



VALORACIÓN DE LA INFORMACIÓN	PORCENTAJE	TIEMPO	MENCIONES
Negativa	8.02%	02:53:50	85
Alejandro Aparicio Santiago	0.01%	00:00:10	1
Alejandro López Jarquín	0.02%	00:00:21	1
Benjamín Robles Pacheco	0.02%	00:00:30	2
Dante Montaña Montero	0.05%	00:01:00	2
Dónovan Rito García	0.59%	00:12:46	8
Eduardo Reyes Santiago	0.01%	00:00:16	1
Fernando Bautista Dávila	0.09%	00:02:00	3
Francisco Martínez Neri	0.06%	00:01:15	3
Freddy Gil Pineda Gopar	0.03%	00:00:43	1
Hageo Montero López	4.23%	01:31:41	35
Jorge Franco Vargas	0.07%	00:01:34	1
José Soto Martínez	0.26%	00:05:42	3
Manuel Guzmán Carrasco	1.15%	00:25:01	1
Mayuli Gutiérrez Sebastián	0.10%	00:02:11	1
Óscar Toral Ríos	0.13%	00:02:55	1
Oswaldo García Jarquín	0.25%	00:05:19	2
Raúl Adrian Cruz González	0.18%	00:03:52	3
Raúl Castellanos Hernández	0.25%	00:05:19	2
Raymundo Carmona Laredo	0.06%	00:01:16	1
Samuel Gurrión Matías	0.44%	00:09:37	11
Saymi Pineda Velasco	0.01%	00:00:11	1
Victor Cruz Vásquez	0.01%	00:00:11	1
Neutra	34.66%	12:31:30	248
Abel Villalba Othón	0.01%	00:00:12	1
Adriana Risueño Matías	0.43%	00:09:16	1
Alberto Chávez López	0.68%	00:14:42	2
Alberto Santiago Salinas	0.14%	00:03:06	1
Alejandro Aparicio Santiago	0.06%	00:01:20	1
Alejandro López Jarquín	0.27%	00:05:48	4
Alejandro Rosales Olmos	0.30%	00:06:33	2

Informe Semanal de Campaña de Concejales a los Ayuntamientos

Del 4 al 10 de junio de 2018

VALORACIÓN DE LA INFORMACIÓN POR ACTORES POLÍTICOS

RADIO



VALORACIÓN DE LA INFORMACIÓN	PORCENTAJE	TIEMPO	MENCIONES
Alfonso Carlos Compean Cruz	0.11%	00:02:22	6
Andrés Santiago Parada	0.72%	00:15:39	3
Ariel Alfredo Hernández Mejía	1.18%	00:25:36	2
Benjamín Robles Pacheco	0.10%	00:02:07	4
Briseida Soriano Díaz	0.04%	00:00:46	2
Carlos Lavariega Gabriel	0.80%	00:17:19	8
César Estrada Peralta	1.03%	00:22:24	2
Dante Montañó Montero	0.20%	00:04:24	3
Dónovan Rito García	0.08%	00:01:48	1
Elmer Gaspar Guerra	0.29%	00:06:12	1
Emilio Montero Pérez	0.10%	00:02:04	3
Esaú Zárate Lavariega	2.16%	00:46:55	2
Federico Salinas Martínez	0.01%	00:00:08	1
Feliciano Cruz Martínez	0.90%	00:19:30	4
Felipe de Jesús Matus Guendulain	0.13%	00:02:45	3
Fernando Bautista Dávila	0.33%	00:07:14	1
Francisco Martínez Neri	0.07%	00:01:33	3
Freddy Gil Pineda Gopar	0.68%	00:14:42	3
Gabriel Cerón Silva	0.02%	00:00:20	1
Gerardo Jiménez Osorio (Grecia)	0.06%	00:01:23	2
Germán Ortiz Coronel	0.09%	00:01:57	3
Giovanni González	0.96%	00:20:52	10
Gloria Bautista Cuevas	1.64%	00:35:31	3
Hageo Montero López	0.25%	00:05:27	5
Héctor Manuel Salinas Mendoza	0.05%	00:01:07	1
Hector Santiago Aragón	0.07%	00:01:35	1
Hugo Castrejón Martínez	0.12%	00:02:30	2
Iván Montes Jiménez	0.71%	00:15:22	3
Iveth del Carmen Díaz Gómez	0.24%	00:05:09	1
Ivonne Gallegos Carreño	4.16%	01:30:08	5
Javier César Barroso Sánchez	0.02%	00:00:25	1

Informe Semanal de Campaña de Concejales a los Ayuntamientos

Del 4 al 10 de junio de 2018

VALORACIÓN DE LA INFORMACIÓN POR ACTORES POLÍTICOS

RADIO



VALORACIÓN DE LA INFORMACIÓN	PORCENTAJE	TIEMPO	MENCIONES
Jesús López Rodríguez	0.07%	00:01:35	1
Jony Carrillo Carreño	0.01%	00:00:08	1
José Alfredo Jiménez Gómez	0.06%	00:01:17	2
José Antonio Guzmán Carranza	0.01%	00:00:07	1
José Hernández Cárdenas	1.74%	00:37:45	15
José Luis Fierro García	0.01%	00:00:17	1
José Luis Ramírez Alverdin	0.11%	00:02:23	1
Juan Gómez Bravo	0.12%	00:02:36	1
Juanita Arcelia Cruz Cruz	0.72%	00:15:33	6
Libia Cristina Valencia Mijares	0.17%	00:03:46	8
Lorenzo Lavariega Arista	1.93%	00:41:54	10
Magdalena Carmen Castellanos Zarate	0.49%	00:10:40	1
Manuel Esteban de Esesarte Pesqueira	0.98%	00:21:19	13
Marco Antonio Velásquez Ramírez	0.02%	00:00:24	2
Miguel Ángel Trujillo Aguilar	0.00%	00:00:05	1
Miguel de Jesús Pérez Vásquez	0.07%	00:01:36	2
Miguel Moran Madrazo	0.62%	00:13:28	6
Nancy Natalia Benítez Zárate	0.07%	00:01:35	1
Natalia Karina Barón Ortiz	0.53%	00:11:34	3
Octavio Hilario Ruiz Ramírez	0.07%	00:01:35	1
Oswaldo García Jarquín	1.31%	00:28:18	13
Paulino de Jesús Ruiz Olmedo	0.02%	00:00:30	1
Raúl Adrian Cruz González	0.16%	00:03:23	2
Raúl Castellanos Hernández	0.45%	00:09:43	8
Raúl Mendoza Vásquez	0.42%	00:09:12	10
Raúl Núñez Real	0.18%	00:03:50	1
Raymundo Carmona Laredo	0.22%	00:04:40	1
René Vásquez Castillejos	0.07%	00:01:28	4
Reynel Ramírez Mijangos	1.08%	00:23:28	1
Samuel Gurrión Matías	1.81%	00:39:11	15
Santiago Conrado Bautista García	0.01%	00:00:07	1

Informe Semanal de Campaña de Concejales a los Ayuntamientos

Del 4 al 10 de junio de 2018

VALORACIÓN DE LA INFORMACIÓN POR ACTORES POLÍTICOS

RADIO



VALORACIÓN DE LA INFORMACIÓN	PORCENTAJE	TIEMPO	MENCIONES
Saymi Pineda Velasco	0.03%	00:00:34	1
Sergio Raciél Vale López	0.29%	00:06:16	1
Sergio Reyes Altamirano	0.01%	00:00:08	1
Tayde Anahí Lucas Avilés	0.62%	00:13:33	2
Ulises Escobar Ovando	0.03%	00:00:43	1
Victor Cruz Vásquez	0.59%	00:12:46	2
Victor Manuel García Nájera	0.07%	00:01:26	1
Yesenia Nolasco Ramírez	0.10%	00:02:05	1
Yolanda Gopar Hernández	0.15%	00:03:20	1
Yolanda Santos Montaña	0.05%	00:01:01	1
Positiva	57.32%	20:42:49	263
Alejandro Aparicio Santiago	0.43%	00:09:15	5
Alejandro López Jarquín	1.73%	00:37:27	9
Alejandro Rosales Olmos	0.20%	00:04:15	2
Alfonso Carlos Compean Cruz	1.06%	00:22:56	8
Alfredo Juárez Díaz	0.17%	00:03:42	1
Anayeli Angélica Huerta Atristain	0.03%	00:00:35	1
Artemio Rodríguez Cruz	0.20%	00:04:21	1
Benjamín Robles Pacheco	1.42%	00:30:41	7
Briseida Soriano Díaz	2.45%	00:53:11	1
Carlos Alberto Hampshire Andrade	0.26%	00:05:44	1
Carlos Lavariega Gabriel	0.33%	00:07:13	4
Cruz Guadalupe Herrera Ortiz	0.65%	00:14:08	8
Dante Montaña Montero	0.54%	00:11:47	1
David Antonio Jiménez	0.15%	00:03:19	1
Eduardo Vásquez Márquez	0.09%	00:02:00	1
Elmer Gaspar Guerra	1.99%	00:43:10	1
Emilio Montero Pérez	0.00%	00:00:05	1
Eunice Pacheco	0.01%	00:00:14	1
Feliciano Cruz Martínez	0.08%	00:01:42	2
Freddy Gil Pineda Gopar	0.78%	00:16:51	4

Informe Semanal de Campaña de Concejales a los Ayuntamientos

Del 4 al 10 de junio de 2018

VALORACIÓN DE LA INFORMACIÓN POR ACTORES POLÍTICOS

RADIO



VALORACIÓN DE LA INFORMACIÓN	PORCENTAJE	TIEMPO	MENCIONES
Germán Ortiz Coronel	1.82%	00:39:30	12
Giovanni González	0.29%	00:06:14	4
Gloria Bautista Cuevas	0.06%	00:01:13	1
Hageo Montero López	0.00%	00:00:05	1
Iván Montes Jiménez	0.40%	00:08:41	3
Javier César Barroso Sánchez	0.32%	00:07:00	1
José Antonio Guzmán Carranza	1.10%	00:23:48	4
José Hernández Cárdenas	2.56%	00:55:34	11
José Luis Fierro García	1.10%	00:23:57	7
José Soto Martínez	0.35%	00:07:31	2
Libia Cristina Valencia Mijares	0.31%	00:06:37	5
Lorenzo Lavariega Arista	0.51%	00:10:59	4
Manuel Esteban de Esarte Pesqueira	7.76%	02:48:14	40
Marco Antonio Velásquez Ramírez	0.50%	00:10:49	1
María Libia Martinez Moreno	0.76%	00:16:26	2
Miguel Ángel Grajales Ortiz	0.27%	00:05:55	1
Miguel de Jesús Pérez Vásquez	1.70%	00:36:52	12
Miguel Moran Madrazo	0.05%	00:01:05	1
Natalia Karina Barón Ortiz	0.30%	00:06:25	1
Octavio Hilario Ruiz Ramírez	0.09%	00:01:54	1
Oswaldo García Jarquín	4.07%	01:28:18	22
Raúl Adrian Cruz González	1.51%	00:32:50	4
Raúl Castellanos Hernández	1.54%	00:33:25	11
Raúl Mendoza Vásquez	6.12%	02:12:43	2
Raymundo Carmona Laredo	0.86%	00:18:40	1
René Vásquez Castillejos	0.00%	00:00:05	1
Reynel Ramírez Mijangos	0.03%	00:00:40	1
Rocio Yazmin González Montes	0.27%	00:05:52	2
Rodolfo León Aragón	0.32%	00:06:55	1
Samuel Gurrión Matías	6.64%	02:23:59	30
Santiago Conrado Bautista García	0.05%	00:01:00	1

Informe Semanal de Campaña de Concejales a los Ayuntamientos

Del 4 al 10 de junio de 2018

VALORACIÓN DE LA INFORMACIÓN POR ACTORES POLÍTICOS

RADIO



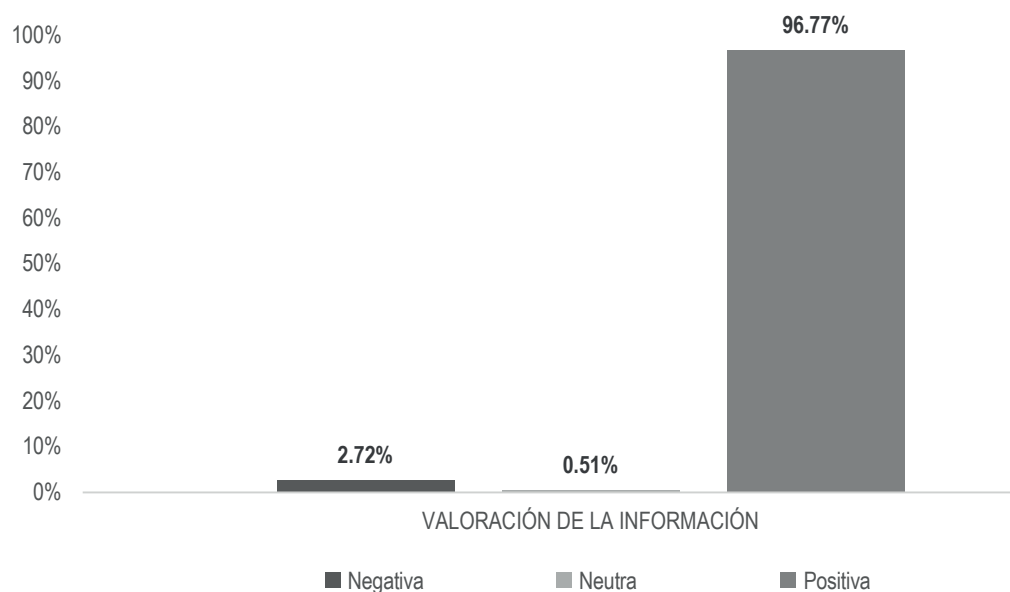
VALORACIÓN DE LA INFORMACIÓN	PORCENTAJE	TIEMPO	MENCIONES
Saymi Pineda Velasco	0.68%	00:14:45	3
Sergio Raciél Vale López	0.79%	00:17:11	2
Sonia González Playas	0.09%	00:01:59	1
Victor Cruz Vásquez	0.61%	00:13:10	1
Victor Manuel García Nájera	0.08%	00:01:50	1
Virginio Rosas Guzmán	0.28%	00:06:07	1
Yesenia Nolasco Ramírez	0.38%	00:08:13	1
Yolanda Gopar Hernández	0.07%	00:01:29	1
Yolanda Santos Montaña	0.10%	00:02:13	2
TOTAL GENERAL	100%	36:08:09	596

Informe Semanal de Campaña de Concejales a los Ayuntamientos

Del 4 al 10 de junio de 2018

VALORACIÓN DE LA INFORMACIÓN POR ACTORES POLÍTICOS

TELEVISIÓN



El tiempo total en espacios noticiosos de televisión dedicado a actores políticos fue de **2 horas, 32 minutos, 30 segundos**, de los cuales.

2 horas, 27 minutos, 34 segundos corresponden a la valoración de la información **Positiva**; 4 minutos, 9 segundos a **Negativa**; y 47 segundos a **Neutra**.

Se registraron **51** piezas de monitoreo de las cuales:

39 corresponden a la valoración de la información **Positiva**; 8 a **Negativa**; y 4 a **Neutra**.

Oswaldo García Jarquín fue el actor político que registró más **tiempo** y **menciones** en espacios noticiosos de televisión en la valoración de la información **Positiva** con 26 minutos, 38 segundos y 8 menciones.

Informe Semanal de Campaña de Concejales a los Ayuntamientos

Del 4 al 10 de junio de 2018

VALORACIÓN DE LA INFORMACIÓN POR ACTORES POLÍTICOS

TELEVISIÓN



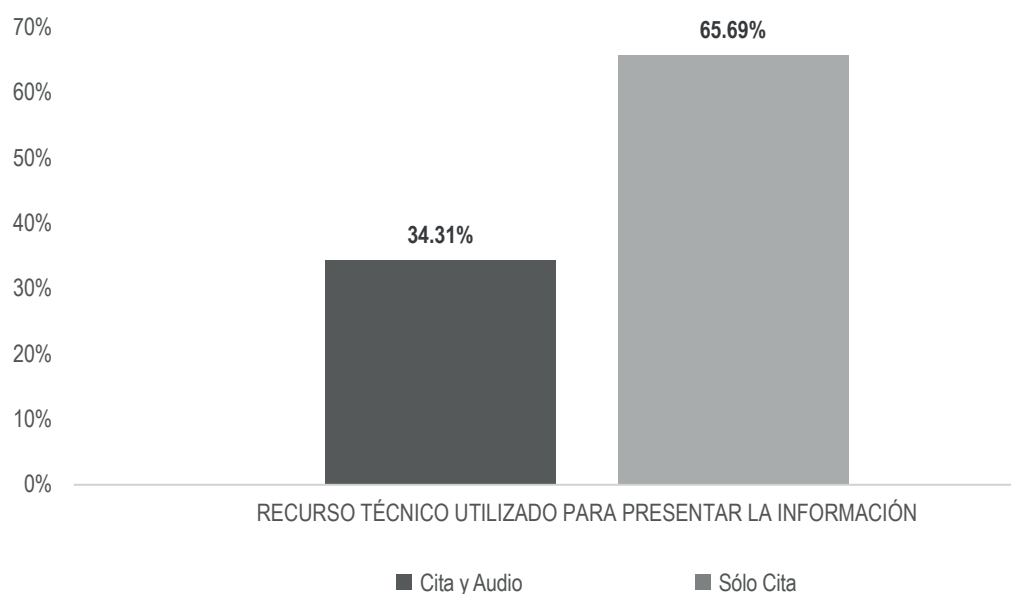
VALORACIÓN DE LA INFORMACIÓN	PORCENTAJE	TIEMPO	MENCIONES
Negativa	2.72%	00:04:09	8
Eduardo Reyes Santiago	0.37%	00:00:34	2
Hageo Montero López	1.88%	00:02:52	3
Samuel Gurrión Matías	0.47%	00:00:43	3
Neutra	0.51%	00:00:47	4
Hageo Montero López	0.35%	00:00:32	3
Manuel Esteban de Esesarte Pesqueira	0.16%	00:00:15	1
Positiva	96.77%	02:27:34	39
Alfonso Carlos Compean Cruz	11.19%	00:17:04	3
Dante Montaña Montero	0.30%	00:00:27	2
Eduardo Vásquez Márquez	2.61%	00:03:59	2
José Luis Fierro García	11.19%	00:17:04	3
Libia Cristina Valencia Mijares	0.74%	00:01:08	2
Manuel Esteban de Esesarte Pesqueira	11.19%	00:17:04	3
María Libia Martínez Moreno	10.45%	00:15:56	1
Octavio Hilario Ruiz Ramírez	2.48%	00:03:47	2
Oswaldo García Jarquín	17.46%	00:26:38	8
Raúl Castellanos Hernández	11.19%	00:17:04	3
Samuel Gurrión Matías	12.46%	00:19:00	4
Sonia González Playas	2.60%	00:03:58	2
Yolanda Santos Montaña	2.90%	00:04:25	4
TOTAL GENERAL	100%	02:32:30	51

Informe Semanal de Campaña de Concejales a los Ayuntamientos

Del 4 al 10 de junio de 2018

RECURSOS TÉCNICOS POR PARTIDOS POLÍTICOS, COALICIONES Y CANDIDATURAS COMUNES O INDEPENDIENTES

RADIO



El tiempo total en espacios noticiosos de radio dedicado a partidos políticos, coaliciones y candidaturas comunes o independientes fue de **14 minutos, 17 segundos**, de los cuales:

9 minutos, 23 segundos corresponden al recurso técnico **Sólo Cita**; y 4 minutos, 54 segundos a **Cita y Audio**.

Se registraron un total de **24** menciones, de las cuales:

19 corresponden al recurso técnico de **Sólo Cita**; y 5 a **Cita y Audio**.

El **MC** fue el partido político que registró **más tiempo** en esta variable con 3 minutos, 23 segundos en el recurso técnico **Cita y Audio**.

El **MC** y **MORENA** fueron los partidos políticos que registraron **más menciones** en esta variable con 4 cada uno en el recurso técnico **Sólo Cita**.

*La información detallada de esta variable podrá consultarse en la tabla, misma que incluye partidos políticos, coaliciones, porcentajes, tiempos y menciones.

Informe Semanal de Campaña de Concejales a los Ayuntamientos

Del 4 al 10 de junio de 2018

RECURSOS TÉCNICOS POR PARTIDOS POLÍTICOS, COALICIONES Y CANDIDATURAS COMUNES O INDEPENDIENTES

RADIO



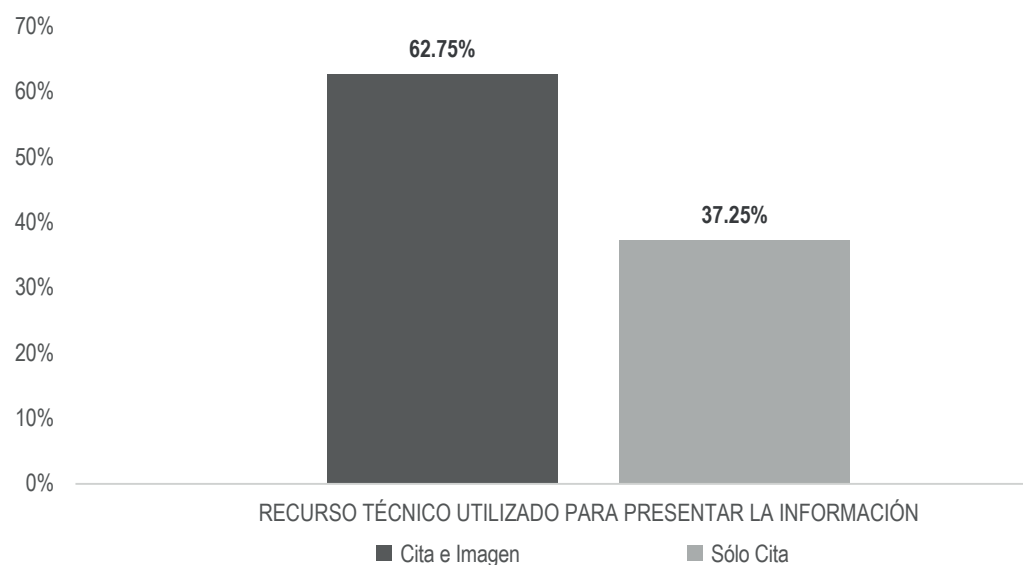
RECURSO TÉCNICO UTILIZADO PARA PRESENTAR LA INFORMACIÓN	PORCENTAJE	TIEMPO	MENCIONES
Cita y Audio	34.31%	00:04:54	5
MC	23.69%	00:03:23	1
PANAL	3.38%	00:00:29	1
PRI	3.85%	00:00:33	2
PT	3.38%	00:00:29	1
Sólo Cita	65.69%	00:09:23	19
MC	18.09%	00:02:35	4
MORENA	9.22%	00:01:19	4
PANAL	12.02%	00:01:43	2
PES	4.32%	00:00:37	1
PMR	2.68%	00:00:23	1
PRD	2.68%	00:00:23	1
PRI	2.45%	00:00:21	1
PSD	10.97%	00:01:34	3
PUP	2.68%	00:00:23	1
PVEM	0.58%	00:00:05	1
TOTAL GENERAL	100%	00:14:17	24

Informe Semanal de Campaña de Concejales a los Ayuntamientos

Del 4 al 10 de junio de 2018

RECURSOS TÉCNICOS POR PARTIDOS POLÍTICOS, COALICIONES Y CANDIDATURAS COMUNES O INDEPENDIENTES

TELEVISIÓN



El tiempo total en espacios noticiosos de televisión dedicado a partidos políticos, coaliciones y candidaturas comunes o independientes fue de **3 minutos, 24 segundos**, de los cuales:

2 minutos, 8 segundos corresponden al recurso técnico **Cita e Imagen**; y 1 minuto, 16 segundos a **Sólo Cita**.

Se registró un total de **15** menciones, de las cuales:

11 corresponde al recurso técnico **Sólo Cita**; y 4 a **Cita e imagen**.

La coalición **PAN-PRD-MC "Por Oaxaca al Frente"**, la coalición **PVEM-PRI-PANAL "Todos por Oaxaca"**, **MC y PANAL** fueron las coaliciones y partidos con más tiempo en esta variable con 32 segundos cada uno en el recurso técnico **Cita e Imagen**.

El **PVEM** fue el partido político con **más menciones** en programas noticiosos de **televisión**, en el recurso técnico **Sólo Cita** con 3 menciones.

Informe Semanal de Campaña de Concejales a los Ayuntamientos

Del 4 al 10 de junio de 2018

RECURSOS TÉCNICOS POR PARTIDOS POLÍTICOS, COALICIONES Y CANDIDATURAS COMUNES O INDEPENDIENTES

TELEVISIÓN



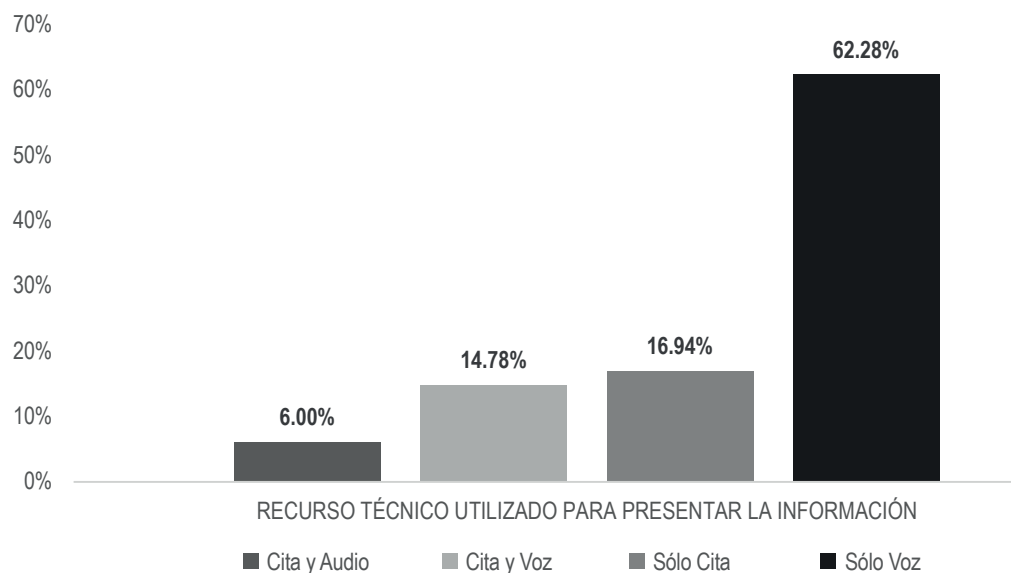
RECURSO TÉCNICO UTILIZADO PARA PRESENTAR LA INFORMACIÓN	PORCENTAJE	TIEMPO	MENCIONES
Cita e Imagen	62.75%	00:02:08	4
COALICIÓN PAN-PRD-MC	15.69%	00:00:32	1
COALICIÓN PVEM-PRI-PANAL	15.69%	00:00:32	1
MC	15.69%	00:00:32	1
PANAL	15.69%	00:00:32	1
Sólo Cita	37.25%	00:01:16	11
COALICIÓN PAN-PRD-MC	5.39%	00:00:11	1
COALICIÓN PVEM-PRI-PANAL	5.39%	00:00:11	1
MC	4.90%	00:00:10	2
MORENA	2.94%	00:00:06	1
PANAL	7.84%	00:00:16	2
PRI	2.94%	00:00:06	1
PVEM	7.84%	00:00:16	3
TOTAL GENERAL	100%	00:03:24	15

Informe Semanal de Campaña de Concejales a los Ayuntamientos

Del 4 al 10 de junio de 2018

RECURSOS TÉCNICOS POR ACTORES POLÍTICOS

RADIO



El tiempo total en espacios noticiosos de radio dedicado a actores políticos fue de **36 horas, 8 minutos, 9 segundos** de los cuales:

22 horas, 30 minutos, 25 segundos corresponden al recurso técnico **Sólo Voz**; 6 horas, 7 minutos, 23 segundos a **Sólo Cita**; 5 horas, 20 minutos, 22 segundos a **Cita y Voz**; y 2 horas, 9 minutos, 59 segundos a **Cita y Audio**.

Se registraron **596** menciones, de las cuales:

318 corresponden al recurso técnico **Sólo Cita**; 108 a **Cita y Voz**; 103 a **Sólo Voz**; y 67 a **Cita y Audio**.

Manuel Esteban de Esesarte Pesqueira fue el político que registró **más tiempo** en espacios noticiosos de radio, en el recurso técnico **Sólo Voz**, con 2 horas, 15 minutos, 34 segundos.

Hageo Montero López fue el político que registró más menciones en espacios noticiosos de **radio**, en el recurso técnico **Sólo Cita** con 37.

*La información detallada de esta variable podrá consultarse en las tablas, mismas que incluyen actores políticos, porcentajes, tiempos y menciones.

Informe Semanal de Campaña de Concejales a los Ayuntamientos

Del 4 al 10 de junio de 2018

RECURSOS TÉCNICOS POR ACTORES POLÍTICOS

RADIO



RECURSO TÉCNICO UTILIZADO PARA PRESENTAR LA INFORMACIÓN	PORCENTAJE	TIEMPO	MENCIONES
Cita y Audio	6.00%	02:09:59	67
Alejandro Aparicio Santiago	0.06%	00:01:20	1
Alejandro López Jarquín	0.03%	00:00:45	1
Alfonso Carlos Compean Cruz	0.03%	00:00:37	1
Alfredo Juárez Díaz	0.17%	00:03:42	1
Benjamín Robles Pacheco	0.49%	00:10:32	3
Carlos Lavariega Gabriel	0.10%	00:02:15	1
Dante Montaña Montero	0.08%	00:01:48	1
David Antonio Jiménez	0.15%	00:03:19	1
Dónovan Rito García	0.15%	00:03:13	2
Eduardo Vásquez Márquez	0.09%	00:02:00	1
Freddy Gil Pineda Gopar	0.06%	00:01:17	2
Gabriel Cerón Silva	0.02%	00:00:20	1
Giovanni González	0.10%	00:02:09	3
Hageo Montero López	0.41%	00:08:56	4
Héctor Manuel Salinas Mendoza	0.05%	00:01:07	1
Jorge Franco Vargas	0.07%	00:01:34	1
José Hernández Cárdenas	0.06%	00:01:23	1
José Luis Fierro García	0.03%	00:00:37	1
Juanita Arcelia Cruz Cruz	0.06%	00:01:12	1
Libia Cristina Valencia Mijares	0.03%	00:00:37	1
Manuel Esteban de Esesarte Pesqueira	0.85%	00:18:25	10
Manuel Guzmán Carrasco	1.15%	00:25:01	1
Marco Antonio Velásquez Ramírez	0.01%	00:00:16	1
Miguel de Jesús Pérez Vásquez	0.14%	00:02:58	1
Miguel Moran Madrazo	0.12%	00:02:38	2
Octavio Hilario Ruiz Ramírez	0.09%	00:01:54	1
Oswaldo García Jarquín	0.25%	00:05:31	4
Raúl Adrian Cruz González	0.18%	00:03:50	2
Raúl Castellanos Hernández	0.03%	00:00:37	1
Raúl Mendoza Vásquez	0.07%	00:01:27	1
René Vásquez Castillejos	0.02%	00:00:24	1

Informe Semanal de Campaña de Concejales a los Ayuntamientos

Del 4 al 10 de junio de 2018

RECURSOS TÉCNICOS POR ACTORES POLÍTICOS

RADIO



RECURSO TÉCNICO UTILIZADO PARA PRESENTAR LA INFORMACIÓN	PORCENTAJE	TIEMPO	MENCIONES
Samuel Gurrión Matías	0.46%	00:10:03	8
Sonia González Playas	0.09%	00:01:59	1
Ulises Escobar Ovando	0.03%	00:00:43	1
Victor Manuel García Nájera	0.07%	00:01:26	1
Yesenia Nolasco Ramírez	0.10%	00:02:05	1
Yolanda Santos Montaña	0.09%	00:01:59	1
Cita y Voz	14.78%	05:20:22	108
Alejandro Aparicio Santiago	0.24%	00:05:12	3
Alejandro Rosales Olmos	0.29%	00:06:18	1
Alfonso Carlos Compean Cruz	0.23%	00:04:56	4
Artemio Rodríguez Cruz	0.20%	00:04:21	1
Benjamín Robles Pacheco	0.83%	00:17:56	5
Carlos Lavariega Gabriel	0.31%	00:06:45	2
Cruz Guadalupe Herrera Ortiz	0.23%	00:04:59	1
Feliciano Cruz Martínez	0.14%	00:03:07	1
Freddy Gil Pineda Gopar	0.08%	00:01:39	1
Germán Ortiz Coronel	1.86%	00:40:15	12
Giovanni González	0.17%	00:03:42	2
Iván Montes Jiménez	1.00%	00:21:40	3
José Antonio Guzmán Carranza	1.10%	00:23:48	4
José Hernández Cárdenas	1.46%	00:31:37	6
José Luis Fierro García	0.34%	00:07:24	5
José Luis Ramírez Alverdin	0.11%	00:02:23	1
José Soto Martínez	0.22%	00:04:45	2
Libia Cristina Valencia Mijares	0.29%	00:06:16	5
Lorenzo Lavariega Arista	0.62%	00:13:22	5
Manuel Esteban de Esesarte Pesqueira	0.67%	00:14:38	9
Miguel de Jesús Pérez Vásquez	0.67%	00:14:31	6
Miguel Moran Madrazo	0.29%	00:06:22	1
Oswaldo García Jarquín	0.27%	00:05:51	4
Raúl Adrian Cruz González	0.32%	00:06:53	1
Raúl Castellanos Hernández	0.30%	00:06:28	5

Informe Semanal de Campaña de Concejales a los Ayuntamientos

Del 4 al 10 de junio de 2018

RECURSOS TÉCNICOS POR ACTORES POLÍTICOS

RADIO



RECURSO TÉCNICO UTILIZADO PARA PRESENTAR LA INFORMACIÓN	PORCENTAJE	TIEMPO	MENCIONES
Rocio Yazmin González Montes	0.23%	00:05:02	1
Samuel Gurrión Matías	1.20%	00:26:06	13
Victor Cruz Vásquez	0.61%	00:13:10	1
Virginio Rosas Guzmán	0.28%	00:06:07	1
Yolanda Gopar Hernández	0.22%	00:04:49	2
Sólo Cita	16.94%	06:07:23	318
Abel Villalba Othón	0.01%	00:00:12	1
Alejandro Aparicio Santiago	0.19%	00:04:13	3
Alejandro López Jarquín	0.53%	00:11:29	9
Alejandro Rosales Olmos	0.21%	00:04:30	3
Alfonso Carlos Compean Cruz	0.18%	00:03:49	8
Anayeli Angélica Huerta Atristain	0.03%	00:00:35	1
Andrés Santiago Parada	0.00%	00:00:06	1
Ariel Alfredo Hernández Mejía	0.02%	00:00:24	1
Benjamín Robles Pacheco	0.22%	00:04:50	5
Briseida Soriano Díaz	0.04%	00:00:46	2
Carlos Lavariega Gabriel	0.35%	00:07:40	8
Cruz Guadalupe Herrera Ortiz	0.42%	00:09:09	7
Dante Montaña Montero	0.12%	00:02:35	3
Dónovan Rito García	0.52%	00:11:21	7
Eduardo Reyes Santiago	0.01%	00:00:16	1
Emilio Montero Pérez	0.10%	00:02:09	4
Esaú Zárate Lavariega	0.06%	00:01:21	1
Eunice Pacheco	0.01%	00:00:14	1
Federico Salinas Martínez	0.01%	00:00:08	1
Feliciano Cruz Martínez	0.18%	00:03:48	3
Felipe de Jesús Matus Guendulain	0.01%	00:00:16	2
Fernando Bautista Dávila	0.09%	00:02:00	3
Francisco Martínez Neri	0.13%	00:02:48	6
Freddy Gil Pineda Gopar	0.09%	00:01:54	2
Gerardo Jiménez Osorio (Grecia)	0.01%	00:00:16	1
Germán Ortiz Coronel	0.06%	00:01:12	3

Informe Semanal de Campaña de Concejales a los Ayuntamientos

Del 4 al 10 de junio de 2018

RECURSOS TÉCNICOS POR ACTORES POLÍTICOS

RADIO



RECURSO TÉCNICO UTILIZADO PARA PRESENTAR LA INFORMACIÓN	PORCENTAJE	TIEMPO	MENCIONES
Giovanni González	0.31%	00:06:45	7
Gloria Bautista Cuevas	0.07%	00:01:29	3
Hageo Montero López	4.07%	01:28:17	37
Hector Santiago Aragón	0.07%	00:01:35	1
Hugo Castrejón Martínez	0.01%	00:00:08	1
Iván Montes Jiménez	0.11%	00:02:23	3
Ivonne Gallegos Carreño	0.07%	00:01:31	4
Javier César Barroso Sánchez	0.02%	00:00:25	1
Jesús López Rodríguez	0.07%	00:01:35	1
Jony Carrillo Carreño	0.01%	00:00:08	1
José Alfredo Jiménez Gómez	0.06%	00:01:17	2
José Antonio Guzmán Carranza	0.01%	00:00:07	1
José Hernández Cárdenas	0.93%	00:20:12	15
José Luis Fierro García	0.01%	00:00:17	1
José Soto Martínez	0.13%	00:02:45	2
Juan Gómez Bravo	0.12%	00:02:36	1
Juanita Arcelia Cruz Cruz	0.12%	00:02:40	3
Libia Cristina Valencia Mijares	0.16%	00:03:30	7
Lorenzo Lavariega Arista	0.05%	00:01:05	4
Manuel Esteban de Esesarte Pesqueira	0.97%	00:20:56	24
Marco Antonio Velásquez Ramírez	0.01%	00:00:08	1
María Libia Martínez Moreno	0.02%	00:00:30	1
Mayuli Gutiérrez Sebastián	0.10%	00:02:11	1
Miguel Ángel Trujillo Aguilar	0.00%	00:00:05	1
Miguel de Jesús Pérez Vásquez	0.31%	00:06:41	6
Miguel Moran Madrazo	0.26%	00:05:33	4
Nancy Natalia Benítez Zárate	0.07%	00:01:35	1
Natalia Karina Barón Ortiz	0.05%	00:01:02	2
Octavio Hilario Ruiz Ramírez	0.07%	00:01:35	1
Óscar Toral Ríos	0.13%	00:02:55	1
Oswaldo García Jarquín	1.40%	00:30:19	20

Informe Semanal de Campaña de Concejales a los Ayuntamientos

Del 4 al 10 de junio de 2018

RECURSOS TÉCNICOS POR ACTORES POLÍTICOS

RADIO



RECURSO TÉCNICO UTILIZADO PARA PRESENTAR LA INFORMACIÓN	PORCENTAJE	TIEMPO	MENCIONES
Paulino de Jesús Ruiz Olmedo	0.02%	00:00:30	1
Raúl Adrian Cruz González	0.23%	00:04:57	4
Raúl Castellanos Hernández	0.77%	00:16:37	13
Raúl Mendoza Vásquez	0.36%	00:07:43	9
Raymundo Carmona Laredo	0.06%	00:01:16	1
René Vásquez Castillejos	0.05%	00:01:09	4
Reynel Ramírez Mijangos	0.03%	00:00:40	1
Rocío Yazmin González Montes	0.04%	00:00:50	1
Samuel Gurrión Matías	1.37%	00:29:46	27
Santiago Conrado Bautista García	0.05%	00:01:07	2
Saymi Pineda Velasco	0.22%	00:04:40	4
Sergio Reyes Altamirano	0.01%	00:00:08	1
Tayde Anahí Lucas Avilés	0.02%	00:00:23	1
Victor Cruz Vásquez	0.24%	00:05:17	2
Víctor Manuel García Nájera	0.08%	00:01:50	1
Yolanda Santos Montaña	0.01%	00:00:14	1
Sólo Voz	62.28%	22:30:25	103
Adriana Risueño Matías	0.43%	00:09:16	1
Alberto Chávez López	0.68%	00:14:42	2
Alberto Santiago Salinas	0.14%	00:03:06	1
Alejandro López Jarquín	1.45%	00:31:22	4
Alfonso Carlos Compean Cruz	0.73%	00:15:56	1
Andrés Santiago Parada	0.72%	00:15:33	2
Ariel Alfredo Hernández Mejía	1.16%	00:25:12	1
Briseida Soriano Díaz	2.45%	00:53:11	1
Carlos Alberto Hampshire Andrade	0.26%	00:05:44	1
Carlos Lavariega Gabriel	0.36%	00:07:52	1
César Estrada Peralta	1.03%	00:22:24	2
Dante Montaña Montero	0.59%	00:12:48	2
Elmer Gaspar Guerra	2.28%	00:49:22	2
Esaú Zárate Lavariega	2.10%	00:45:34	1
Feliciano Cruz Martínez	0.66%	00:14:17	2

Informe Semanal de Campaña de Concejales a los Ayuntamientos

Del 4 al 10 de junio de 2018

RECURSOS TÉCNICOS POR ACTORES POLÍTICOS

RADIO



RECURSO TÉCNICO UTILIZADO PARA PRESENTAR LA INFORMACIÓN	PORCENTAJE	TIEMPO	MENCIONES
Felipe de Jesús Matus Guendulain	0.11%	00:02:29	1
Fernando Bautista Dávila	0.33%	00:07:14	1
Freddy Gil Pineda Gopar	1.27%	00:27:26	3
Gerardo Jiménez Osorio (Grecia)	0.05%	00:01:07	1
Giovanni González	0.67%	00:14:30	2
Gloria Bautista Cuevas	1.63%	00:35:15	1
Hugo Castrejón Martínez	0.11%	00:02:22	1
Iveth del Carmen Díaz Gómez	0.24%	00:05:09	1
Ivonne Gallegos Carreño	4.09%	01:28:37	1
Javier César Barroso Sánchez	0.32%	00:07:00	1
José Hernández Cárdenas	1.85%	00:40:07	4
José Luis Fierro García	0.73%	00:15:56	1
José Soto Martínez	0.26%	00:05:43	1
Juanita Arcelia Cruz Cruz	0.54%	00:11:41	2
Lorenzo Lavariega Arista	1.77%	00:38:26	5
Magdalena Carmen Castellanos Zarate	0.49%	00:10:40	1
Manuel Esteban de Esarte Pesqueira	6.25%	02:15:34	10
Marco Antonio Velásquez Ramírez	0.50%	00:10:49	1
María Libia Martínez Moreno	0.73%	00:15:56	1
Miguel Ángel Grajales Ortiz	0.27%	00:05:55	1
Miguel de Jesús Pérez Vásquez	0.66%	00:14:18	1
Natalia Karina Barón Ortiz	0.78%	00:16:57	2
Oswaldo García Jarquín	3.70%	01:20:14	9
Raúl Adrian Cruz González	1.13%	00:24:25	2
Raúl Castellanos Hernández	1.14%	00:24:45	2
Raúl Mendoza Vásquez	6.12%	02:12:45	2
Raúl Núñez Real	0.18%	00:03:50	1
Raymundo Carmona Laredo	1.08%	00:23:20	2
Reynel Ramírez Mijangos	1.08%	00:23:28	1
Rodolfo León Aragón	0.32%	00:06:55	1
Samuel Gurrión Matías	5.85%	02:06:52	8
Saymi Pineda Velasco	0.50%	00:10:50	1

Informe Semanal de Campaña de Concejales a los Ayuntamientos

Del 4 al 10 de junio de 2018

RECURSOS TÉCNICOS POR ACTORES POLÍTICOS

RADIO



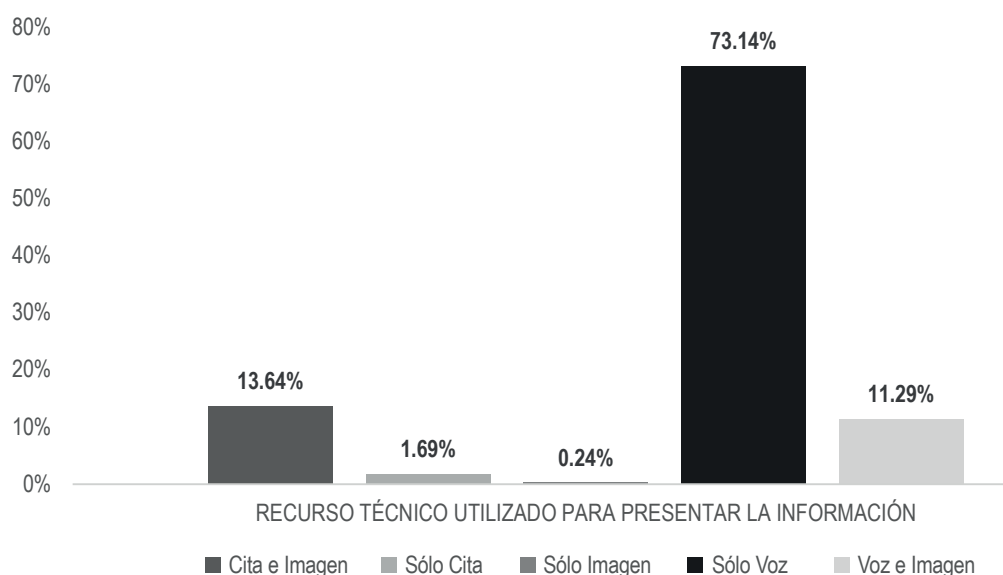
RECURSO TÉCNICO UTILIZADO PARA PRESENTAR LA INFORMACIÓN	PORCENTAJE	TIEMPO	MENCIONES
Sergio Raciél Vale López	1.08%	00:23:27	3
Tayde Anahí Lucas Avilés	0.61%	00:13:10	1
Victor Cruz Vásquez	0.35%	00:07:40	1
Yesenia Nolasco Ramírez	0.38%	00:08:13	1
Yolanda Santos Montaña	0.05%	00:01:01	1
TOTAL GENERAL	100%	36:08:09	596

Informe Semanal de Campaña de Concejales a los Ayuntamientos

Del 4 al 10 de junio de 2018

RECURSOS TÉCNICOS POR ACTORES POLÍTICOS

TELEVISIÓN



El tiempo total en espacios noticiosos de televisión dedicado a actores políticos fue de **2 horas, 32 minutos, 30 segundos**, de los cuales:

1 hora, 51 minutos, 32 segundos corresponden al recurso técnico **Sólo Voz**; 20 minutos, 48 segundos a **Cita e Imagen**; 17 minutos, 13 segundos a **Voz e Imagen**; 2 minutos, 35 segundos a **Sólo Cita**; y 22 segundos a **Sólo Imagen**.

Se registraron **51** menciones de las cuales: 17 corresponden al recurso técnico **Voz e Imagen**; 14 a **Cita e Imagen**; 11 a **Sólo Cita**; 7 a **Sólo Voz**; y 2 **Sólo Imagen**.

Alfonso Carlos Compean Cruz, José Luis Fierro García, Manuel Esteban de Esesarte Pesqueira, María Libia Martínez Moreno, Oswaldo García Jarquín, Raúl Castellanos Hernández y Samuel Gurrión Matías, fueron los políticos que registró **más tiempo** en espacios noticiosos de **radio**, con 15 minutos, 56 segundos cada uno en el recurso técnico **Sólo Voz**.

Informe Semanal de Campaña de Concejales a los Ayuntamientos

Del 4 al 10 de junio de 2018

RECURSOS TÉCNICOS POR ACTORES POLÍTICOS

TELEVISIÓN



RECURSO TÉCNICO UTILIZADO PARA PRESENTAR LA INFORMACIÓN	PORCENTAJE	TIEMPO	MENCIONES
Cita e Imagen	13.64%	00:20:48	14
Dante Montañó Montero	0.14%	00:00:13	1
Eduardo Vásquez Márquez	2.61%	00:03:59	2
Hageo Montero López	0.89%	00:01:21	1
Octavio Hilario Ruiz Ramírez	2.48%	00:03:47	2
Oswaldo García Jarquín	2.17%	00:03:19	3
Sonia González Playas	2.60%	00:03:58	2
Yolanda Santos Montañó	2.74%	00:04:11	3
Sólo Cita	1.69%	00:02:35	11
Dante Montañó Montero	0.15%	00:00:14	1
Eduardo Reyes Santiago	0.37%	00:00:34	2
Hageo Montero López	0.23%	00:00:21	2
Manuel Esteban de Esarte Pesqueira	0.16%	00:00:15	1
Oswaldo García Jarquín	0.15%	00:00:14	1
Samuel Gurrión Matías	0.47%	00:00:43	3
Yolanda Santos Montañó	0.15%	00:00:14	1
Sólo Imagen	0.24%	00:00:22	2
Hageo Montero López	0.24%	00:00:22	2
Sólo Voz	73.14%	01:51:32	7
Alfonso Carlos Compean Cruz	10.45%	00:15:56	1
José Luis Fierro García	10.45%	00:15:56	1
Manuel Esteban de Esarte Pesqueira	10.45%	00:15:56	1
María Libia Martínez Moreno	10.45%	00:15:56	1
Oswaldo García Jarquín	10.45%	00:15:56	1
Raúl Castellanos Hernández	10.45%	00:15:56	1
Samuel Gurrión Matías	10.45%	00:15:56	1
Voz e Imagen	11.29%	00:17:13	17
Alfonso Carlos Compean Cruz	0.74%	00:01:08	2
Hageo Montero López	0.87%	00:01:20	1
José Luis Fierro García	0.74%	00:01:08	2

Informe Semanal de Campaña de Concejales a los Ayuntamientos

Del 4 al 10 de junio de 2018

RECURSOS TÉCNICOS POR ACTORES POLÍTICOS

TELEVISIÓN



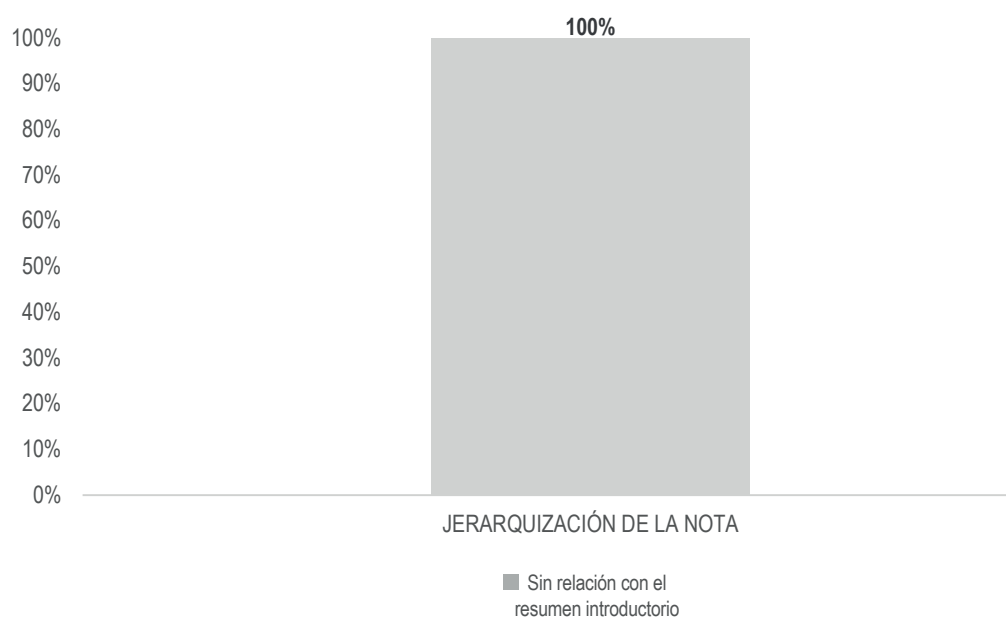
RECURSO TÉCNICO UTILIZADO PARA PRESENTAR LA INFORMACIÓN	PORCENTAJE	TIEMPO	MENCIONES
Libia Cristina Valencia Mijares	0.74%	00:01:08	2
Manuel Esteban de Esesarte Pesqueira	0.74%	00:01:08	2
Oswaldo García Jarquín	4.69%	00:07:09	3
Raúl Castellanos Hernández	0.74%	00:01:08	2
Samuel Gurrión Matías	2.01%	00:03:04	3
TOTAL GENERAL	100%	02:32:30	51

Informe Semanal de Campaña de Concejales a los Ayuntamientos

Del 4 al 10 de junio de 2018

IMPORTANCIA DE LAS NOTICIAS. JERARQUIZACIÓN POR PARTIDOS POLÍTICOS, COALICIONES Y CANDIDATURAS COMUNES O INDEPENDIENTES

RADIO



El tiempo total en espacios noticiosos de radio dedicado a partidos políticos, coaliciones y candidaturas comunes o independientes fue de **14 minutos, 17 segundos**, los cuales corresponden en su totalidad a la jerarquización de la nota **Sin relación con el resumen introductorio**.

Se registraron un total de **24** menciones, las cuales corresponden en su totalidad a la jerarquización de la nota **Sin relación con el resumen introductorio**.

Informe Semanal de Campaña de Concejales a los Ayuntamientos

Del 4 al 10 de junio de 2018

IMPORTANCIA DE LAS NOTICIAS. JERARQUIZACIÓN POR PARTIDOS POLITICOS, COALICIONES Y CANDIDATURAS COMUNES O INDEPENDIENTES

RADIO



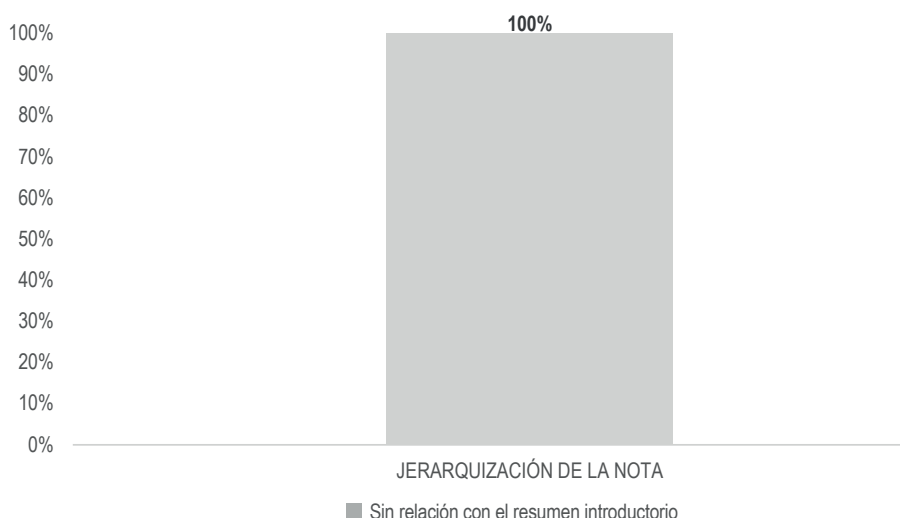
JERARQUIZACIÓN DE LA NOTA	PORCENTAJE	TIEMPO	MENCIONES
Sin relación con el resumen introductorio	100%	00:14:17	24
MC	41.77%	00:05:58	5
MORENA	9.22%	00:01:19	4
PANAL	15.40%	00:02:12	3
PES	4.32%	00:00:37	1
PMR	2.68%	00:00:23	1
PRD	2.68%	00:00:23	1
PRI	6.30%	00:00:54	3
PSD	10.97%	00:01:34	3
PT	3.38%	00:00:29	1
PUP	2.68%	00:00:23	1
PVEM	0.58%	00:00:05	1
TOTAL GENERAL	100%	00:14:17	24

Informe Semanal de Campaña de Concejales a los Ayuntamientos

Del 4 al 10 de junio de 2018

IMPORTANCIA DE LAS NOTICIAS. JERARQUIZACIÓN POR PARTIDOS POLÍTICOS, COALICIONES Y CANDIDATURAS COMUNES O INDEPENDIENTES

TELEVISIÓN



El tiempo total en espacios noticiosos de televisión dedicado a partidos políticos, coaliciones y candidaturas comunes o independientes fue de **3 minutos, 24 segundos**, los cuales corresponden en su totalidad a la jerarquización de la nota **Sin relación con el resumen introductorio**.

Se registró un total de **15** menciones, las cuales corresponden en su totalidad a la jerarquización de la nota **Sin relación con el resumen introductorio**.

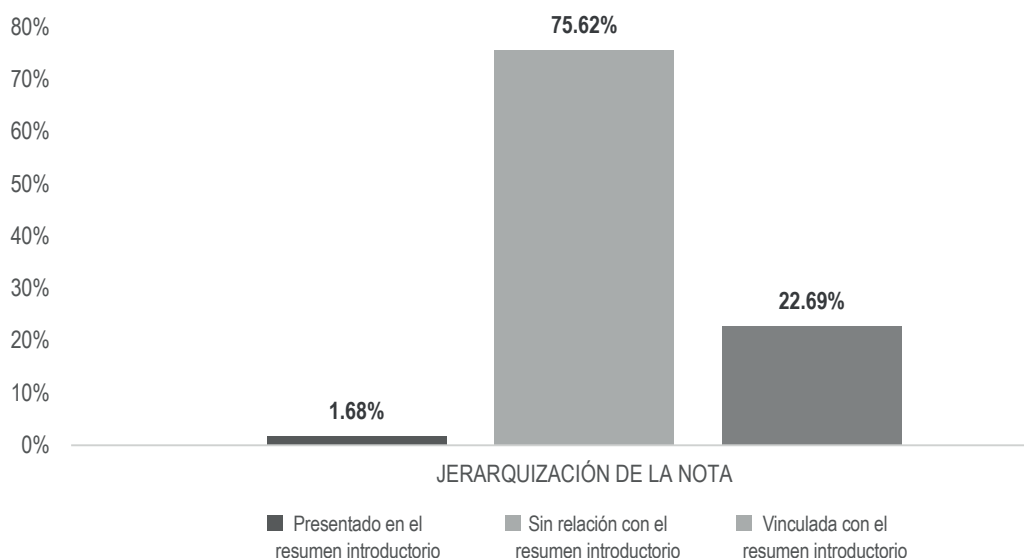
JERARQUIZACIÓN DE LA NOTA	PORCENTAJE	TIEMPO	MENCIONES
Sin relación con el resumen introductorio	100%	00:03:24	15
COALICIÓN PAN-PRD-MC	21.08%	00:00:43	2
COALICIÓN PVEM-PRI-PANAL	21.08%	00:00:43	2
MC	20.59%	00:00:42	3
MORENA	2.94%	00:00:06	1
PANAL	23.53%	00:00:48	3
PRI	2.94%	00:00:06	1
PVEM	7.84%	00:00:16	3
TOTAL GENERAL	100%	00:03:24	15

Informe Semanal de Campaña de Concejales a los Ayuntamientos

Del 4 al 10 de junio de 2018

IMPORTANCIA DE LAS NOTICIAS. JERARQUIZACIÓN POR ACTORES POLÍTICOS

RADIO



El tiempo total en espacios noticiosos de radio dedicado a actores políticos fue de **36 horas, 8 minutos, 9 segundos**, de los cuales:

27 horas, 19 minutos, 38 segundos corresponden a la jerarquización de la nota **Sin relación con el resumen introductorio**; 8 horas, 12 minutos, 2 segundos a **Vinculada con el resumen introductorio**; y 36 minutos, 29 segundos a **Presentado en el resumen introductorio**.

Se registraron **596** menciones, de las cuales:

522 corresponden a la jerarquización de la nota **Sin relación con el resumen introductorio**; 47 a **Presentado en el resumen introductorio**; y 27 a **Vinculada con el resumen introductorio**.

*La información detallada de esta variable podrá consultarse en la tabla, misma que incluye actores políticos, porcentajes, tiempos y menciones.

Informe Semanal de Campaña de Concejales a los Ayuntamientos

Del 4 al 10 de junio de 2018

IMPORTANCIA DE LAS NOTICIAS. JERARQUIZACIÓN POR ACTORES POLÍTICOS

RADIO



JERARQUIZACIÓN DE LA NOTA	PORCENTAJE	TIEMPO	MENCIONES
Presentado en el resumen introductorio	1.68%	00:36:29	47
Alejandro Rosales Olmos	0.01%	00:00:15	1
Alfonso Carlos Compean Cruz	0.03%	00:00:37	1
Andrés Santiago Parada	0.00%	00:00:06	1
Ariel Alfredo Hernández Mejía	0.02%	00:00:24	1
Benjamín Robles Pacheco	0.01%	00:00:07	1
Carlos Lavariega Gabriel	0.01%	00:00:11	1
Esaú Zárate Lavariega	0.06%	00:01:21	1
Felipe de Jesús Matus Guendulain	0.01%	00:00:08	1
Germán Ortiz Coronel	0.01%	00:00:07	1
Giovanni González	0.02%	00:00:23	2
Gloria Bautista Cuevas	0.01%	00:00:09	1
Hageo Montero López	0.11%	00:02:19	3
Ivonne Gallegos Carreño	0.01%	00:00:18	1
José Hernández Cárdenas	0.04%	00:00:46	3
José Luis Fierro García	0.03%	00:00:37	1
José Soto Martínez	0.12%	00:02:32	1
Juanita Arcelia Cruz Cruz	0.00%	00:00:05	1
Libia Cristina Valencia Mijares	0.03%	00:00:37	1
Lorenzo Lavariega Arista	0.02%	00:00:23	2
Manuel Esteban de Esesarte Pesqueira	0.12%	00:02:34	3
Miguel Moran Madrazo	0.01%	00:00:15	2
Oswaldo García Jarquín	0.05%	00:01:11	2
Raúl Castellanos Hernández	0.06%	00:01:23	2
Raúl Mendoza Vásquez	0.06%	00:01:14	4
Samuel Gurrión Matías	0.83%	00:17:59	7
Saymi Pineda Velasco	0.00%	00:00:05	1
Tayde Anahí Lucas Avilés	0.02%	00:00:23	1
Sin relación con el resumen introductorio	75.62%	27:19:38	522
Abel Villalba Othón	0.01%	00:00:12	1
Adriana Risueño Matías	0.43%	00:09:16	1
Alberto Chávez López	0.68%	00:14:42	2

Informe Semanal de Campaña de Concejales a los Ayuntamientos

Del 4 al 10 de junio de 2018

IMPORTANCIA DE LAS NOTICIAS. JERARQUIZACIÓN POR ACTORES POLÍTICOS

RADIO



JERARQUIZACIÓN DE LA NOTA	PORCENTAJE	TIEMPO	MENCIONES
Alberto Santiago Salinas	0.14%	00:03:06	1
Alejandro Aparicio Santiago	0.50%	00:10:45	7
Alejandro López Jarquín	2.01%	00:43:36	14
Alejandro Rosales Olmos	0.37%	00:07:57	2
Alfonso Carlos Compean Cruz	1.14%	00:24:41	13
Alfredo Juárez Díaz	0.17%	00:03:42	1
Anayeli Angélica Huerta Atristain	0.03%	00:00:35	1
Andrés Santiago Parada	0.47%	00:10:08	1
Artemio Rodríguez Cruz	0.20%	00:04:21	1
Benjamín Robles Pacheco	1.41%	00:30:31	11
Briseida Soriano Díaz	0.04%	00:00:46	2
Carlos Alberto Hampshire Andrade	0.26%	00:05:44	1
Carlos Lavariega Gabriel	1.12%	00:24:21	11
César Estrada Peralta	1.03%	00:22:24	2
Cruz Guadalupe Herrera Ortiz	0.65%	00:14:08	8
Dante Montañó Montero	0.79%	00:17:11	6
David Antonio Jiménez	0.15%	00:03:19	1
Dónovan Rito García	0.67%	00:14:34	9
Eduardo Reyes Santiago	0.01%	00:00:16	1
Eduardo Vásquez Márquez	0.09%	00:02:00	1
Elmer Gaspar Guerra	2.28%	00:49:22	2
Emilio Montero Pérez	0.10%	00:02:09	4
Eunice Pacheco	0.01%	00:00:14	1
Federico Salinas Martínez	0.01%	00:00:08	1
Feliciano Cruz Martínez	0.98%	00:21:12	6
Felipe de Jesús Matus Guendulain	0.01%	00:00:08	1
Fernando Bautista Dávila	0.43%	00:09:14	4
Francisco Martínez Neri	0.13%	00:02:48	6
Freddy Gil Pineda Gopar	1.49%	00:32:16	8
Gabriel Cerón Silva	0.02%	00:00:20	1
Gerardo Jiménez Osorio (Grecia)	0.06%	00:01:23	2
Germán Ortiz Coronel	1.78%	00:38:35	13

Informe Semanal de Campaña de Concejales a los Ayuntamientos

Del 4 al 10 de junio de 2018

IMPORTANCIA DE LAS NOTICIAS. JERARQUIZACIÓN POR ACTORES POLÍTICOS

RADIO



JERARQUIZACIÓN DE LA NOTA	PORCENTAJE	TIEMPO	MENCIONES
Giovanni González	1.23%	00:26:43	12
Gloria Bautista Cuevas	0.06%	00:01:20	2
Hageo Montero López	3.97%	01:25:59	35
Héctor Manuel Salinas Mendoza	0.05%	00:01:07	1
Hector Santiago Aragón	0.07%	00:01:35	1
Hugo Castrejón Martínez	0.12%	00:02:30	2
Iván Montes Jiménez	1.11%	00:24:03	6
Iveth del Carmen Díaz Gómez	0.24%	00:05:09	1
Ivonne Gallegos Carreño	0.06%	00:01:13	3
Javier César Barroso Sánchez	0.34%	00:07:25	2
Jesús López Rodríguez	0.07%	00:01:35	1
Jony Carrillo Carreño	0.01%	00:00:08	1
Jorge Franco Vargas	0.07%	00:01:34	1
José Alfredo Jiménez Gómez	0.06%	00:01:17	2
José Antonio Guzmán Carranza	1.10%	00:23:55	5
José Hernández Cárdenas	3.28%	01:11:11	20
José Luis Fierro García	1.09%	00:23:37	7
José Luis Ramírez Alverdin	0.11%	00:02:23	1
José Soto Martínez	0.49%	00:10:41	4
Juan Gómez Bravo	0.12%	00:02:36	1
Juanita Arcelia Cruz Cruz	0.66%	00:14:13	4
Libia Cristina Valencia Mijares	0.45%	00:09:46	12
Lorenzo Lavariega Arista	2.10%	00:45:26	10
Magdalena Carmen Castellanos Zarate	0.49%	00:10:40	1
Manuel Esteban de Esesarte Pesqueira	8.62%	03:06:59	50
Marco Antonio Velásquez Ramírez	0.52%	00:11:13	3
María Libia Martinez Moreno	0.76%	00:16:26	2
Mayuli Gutiérrez Sebastián	0.10%	00:02:11	1
Miguel Ángel Grajales Ortiz	0.27%	00:05:55	1
Miguel Ángel Trujillo Aguilar	0.00%	00:00:05	1
Miguel de Jesús Pérez Vásquez	1.77%	00:38:28	14
Miguel Moran Madrazo	0.44%	00:09:30	3

Informe Semanal de Campaña de Concejales a los Ayuntamientos

Del 4 al 10 de junio de 2018

IMPORTANCIA DE LAS NOTICIAS. JERARQUIZACIÓN POR ACTORES POLÍTICOS

RADIO



JERARQUIZACIÓN DE LA NOTA	PORCENTAJE	TIEMPO	MENCIONES
Nancy Natalia Benítez Zárate	0.07%	00:01:35	1
Natalia Karina Barón Ortiz	0.83%	00:17:59	4
Octavio Hilario Ruiz Ramírez	0.16%	00:03:29	2
Óscar Toral Ríos	0.13%	00:02:55	1
Oswaldo García Jarquín	5.57%	02:00:44	35
Paulino de Jesús Ruiz Olmedo	0.02%	00:00:30	1
Raúl Adrian Cruz González	1.85%	00:40:05	9
Raúl Castellanos Hernández	2.17%	00:47:04	19
Raúl Mendoza Vásquez	0.22%	00:04:48	5
Raúl Núñez Real	0.18%	00:03:50	1
Raymundo Carmona Laredo	1.13%	00:24:36	3
René Vásquez Castillejos	0.07%	00:01:33	5
Reynel Ramírez Mijangos	1.11%	00:24:08	2
Rocio Yazmin González Montes	0.27%	00:05:52	2
Rodolfo León Aragón	0.32%	00:06:55	1
Samuel Gurrión Matías	8.06%	02:54:48	49
Santiago Conrado Bautista García	0.05%	00:01:07	2
Saymi Pineda Velasco	0.21%	00:04:35	3
Sergio Raciél Vale López	1.08%	00:23:27	3
Sergio Reyes Altamirano	0.01%	00:00:08	1
Sonia González Playas	0.09%	00:01:59	1
Ulises Escobar Ovando	0.03%	00:00:43	1
Victor Cruz Vásquez	1.20%	00:26:07	4
Victor Manuel García Nájera	0.15%	00:03:16	2
Virginio Rosas Guzmán	0.28%	00:06:07	1
Yesenia Nolasco Ramírez	0.48%	00:10:18	2
Yolanda Gopar Hernández	0.22%	00:04:49	2
Yolanda Santos Montañó	0.15%	00:03:14	3
Vinculada con el resumen introductorio	22.69%	08:12:02	27
Alejandro Rosales Olmos	0.12%	00:02:36	1
Andrés Santiago Parada	0.25%	00:05:25	1

Informe Semanal de Campaña de Concejales a los Ayuntamientos

Del 4 al 10 de junio de 2018

IMPORTANCIA DE LAS NOTICIAS. JERARQUIZACIÓN POR ACTORES POLÍTICOS

RADIO



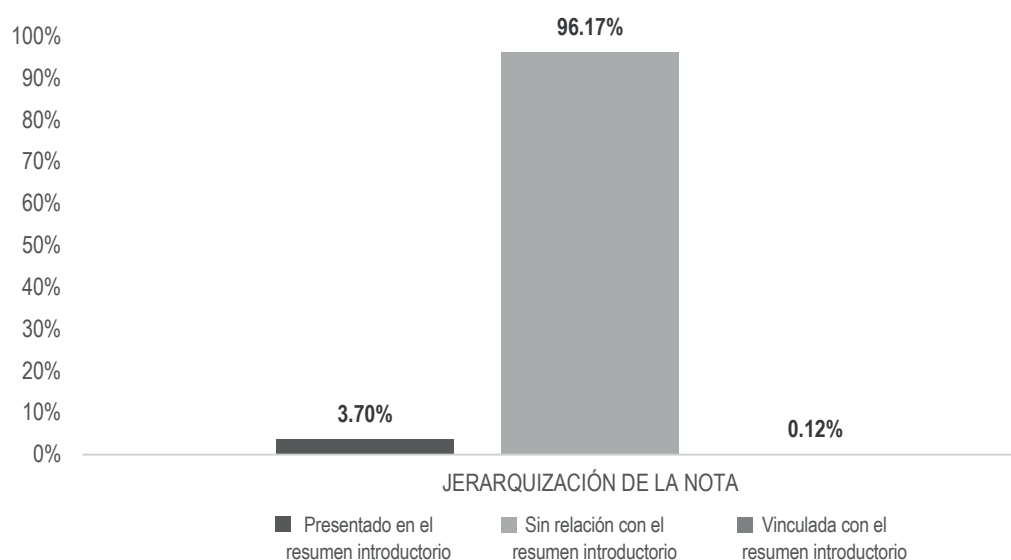
JERARQUIZACIÓN DE LA NOTA	PORCENTAJE	TIEMPO	MENCIONES
Ariel Alfredo Hernández Mejía	1.16%	00:25:12	1
Benjamín Robles Pacheco	0.12%	00:02:40	1
Briseida Soriano Díaz	2.45%	00:53:11	1
Esaú Zárate Lavariega	2.10%	00:45:34	1
Felipe de Jesús Matus Guendulain	0.11%	00:02:29	1
Germán Ortiz Coronel	0.13%	00:02:45	1
Gloria Bautista Cuevas	1.63%	00:35:15	1
Hageo Montero López	0.41%	00:08:55	3
Ivonne Gallegos Carreño	4.09%	01:28:37	1
José Hernández Cárdenas	0.99%	00:21:22	3
Juanita Arcelia Cruz Cruz	0.06%	00:01:15	1
Lorenzo Lavariega Arista	0.33%	00:07:04	2
Manuel Guzmán Carrasco	1.15%	00:25:01	1
Miguel Moran Madrazo	0.22%	00:04:48	2
Raúl Mendoza Vásquez	6.27%	02:15:53	3
Saymi Pineda Velasco	0.50%	00:10:50	1
Tayde Anahí Lucas Avilés	0.61%	00:13:10	1
TOTAL GENERAL	100%	36:08:09	596

Informe Semanal de Campaña de Concejales a los Ayuntamientos

Del 4 al 10 de junio de 2018

IMPORTANCIA DE LAS NOTICIAS. JERARQUIZACIÓN POR ACTORES POLÍTICOS

TELEVISIÓN



El tiempo total en espacios noticiosos de televisión dedicado a actores políticos fue de **2 horas, 32 minutos, 30 segundos**, de los cuales:

2 horas, 26 minutos, 40 segundos corresponden a la jerarquización de la nota **Sin relación con el resumen introductorio**; 5 minutos, 39 segundos a **Presentado en el resumen introductorio**; y 11 segundos a **Vinculada con el resumen introductorio**.

Se registraron un total de **51** menciones, de las cuales:

42 corresponden a la jerarquización de la nota **Sin relación con el resumen introductorio**; 8 a **Presentado en el resumen introductorio**; y 1 a **Vinculada con el resumen introductorio**.

Informe Semanal de Campaña de Concejales a los Ayuntamientos

Del 4 al 10 de junio de 2018

IMPORTANCIA DE LAS NOTICIAS. JERARQUIZACIÓN POR ACTORES POLÍTICOS

TELEVISIÓN



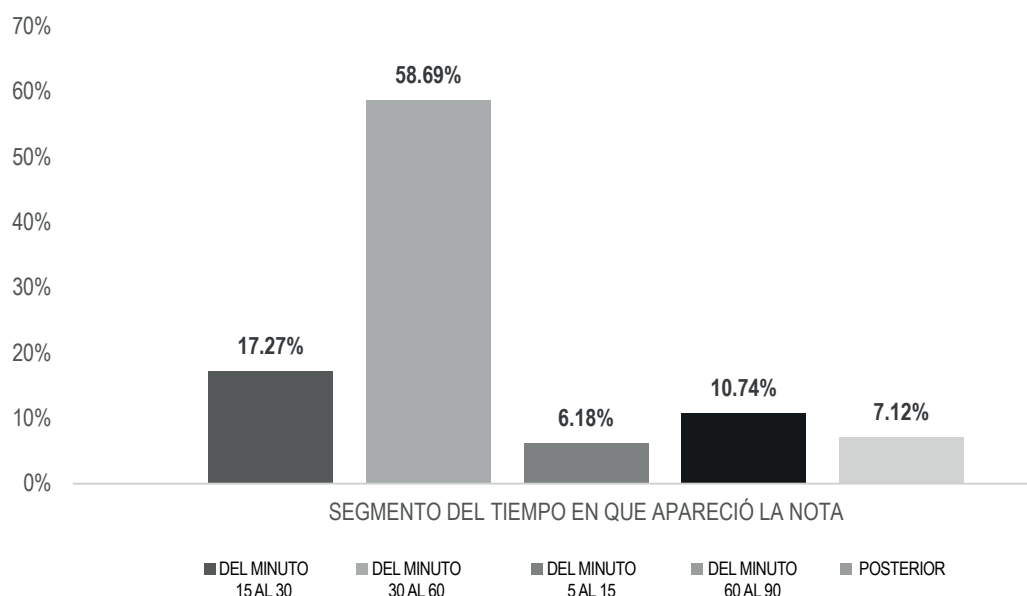
JERARQUIZACIÓN DE LA NOTA	PORCENTAJE	TIEMPO	MENCIONES
Presentado en el resumen introductorio	3.70%	00:05:39	8
Alfonso Carlos Compean Cruz	0.40%	00:00:37	1
Hageo Montero López	0.87%	00:01:20	1
José Luis Fierro García	0.40%	00:00:37	1
Libia Cristina Valencia Mijares	0.40%	00:00:37	1
Manuel Esteban de Esarte Pesqueira	0.40%	00:00:37	1
Oswaldo García Jarquín	0.40%	00:00:37	1
Raúl Castellanos Hernández	0.40%	00:00:37	1
Samuel Gurrión Matías	0.40%	00:00:37	1
Sin relación con el resumen introductorio	96.17%	02:26:40	42
Alfonso Carlos Compean Cruz	10.79%	00:16:27	2
Dante Montaña Montero	0.30%	00:00:27	2
Eduardo Reyes Santiago	0.37%	00:00:34	2
Eduardo Vásquez Márquez	2.61%	00:03:59	2
Hageo Montero López	1.23%	00:01:53	4
José Luis Fierro García	10.79%	00:16:27	2
Libia Cristina Valencia Mijares	0.34%	00:00:31	1
Manuel Esteban de Esarte Pesqueira	10.95%	00:16:42	3
María Libia Martínez Moreno	10.45%	00:15:56	1
Octavio Hilario Ruiz Ramírez	2.48%	00:03:47	2
Oswaldo García Jarquín	17.06%	00:26:01	7
Raúl Castellanos Hernández	10.79%	00:16:27	2
Samuel Gurrión Matías	12.52%	00:19:06	6
Sonia González Playas	2.60%	00:03:58	2
Yolanda Santos Montaña	2.90%	00:04:25	4
Vinculada con el resumen introductorio	0.12%	00:00:11	1
Hageo Montero López	0.12%	00:00:11	1
TOTAL GENERAL	100%	02:32:30	51

Informe Semanal de Campaña de Concejales a los Ayuntamientos

Del 4 al 10 de junio de 2018

IMPORTANCIA DE LAS NOTICIAS. SEGMENTO DE TIEMPO EN QUE APARECEN POR PARTIDOS POLÍTICOS, COALICIONES Y CANDIDATURAS COMUNES O INDEPENDIENTES

RADIO



El tiempo total en espacios noticiosos de radio dedicado a partidos políticos, coaliciones y candidaturas comunes o independientes fue de **14 minutos, 17 segundos**, de los cuales:

8 minutos, 23 segundos corresponden al segmento **Del minuto 30 al 60** del tiempo en que apareció la nota en el espacio noticioso; 2 minutos, 28 segundos **Del minuto 15 al 30**; 1 minuto, 32 segundos **Del minuto 60 al 90**; 1 minuto, 1 segundo a **Posterior**; y 53 segundos **Del minuto 5 al 15**.

Se registraron un total de **24** menciones, de las cuales:

9 corresponden al segmento **Del minuto 30 al 60** del tiempo en que apareció la nota en el espacio noticioso; 6 **Del minuto 15 al 30**; 4 **Del minuto 60 al 90**; 4 **Del minuto 5 al 15**; y 1 **Posterior**.

Informe Semanal de Campaña de Concejales a los Ayuntamientos

Del 4 al 10 de junio de 2018

IMPORTANCIA DE LAS NOTICIAS. SEGMENTO DE TIEMPO EN QUE APARECEN POR PARTIDOS POLÍTICOS, COALICIONES Y CANDIDATURAS COMUNES O INDEPENDIENTES

RADIO



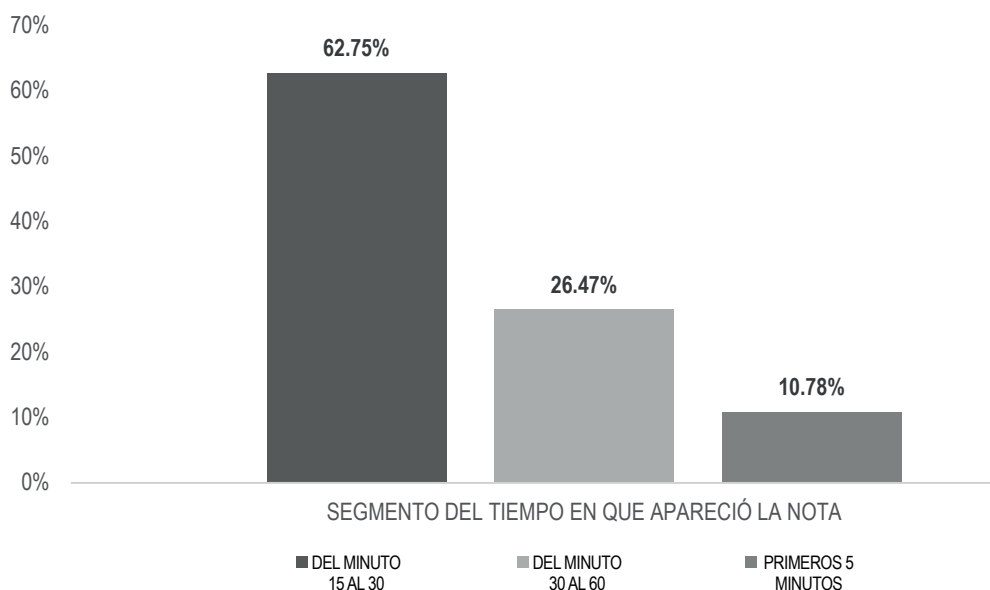
SEGMENTO DE TIEMPO EN QUE APARECIÓ LA NOTA	PORCENTAJE	TIEMPO	MENCIONES
Del minuto 15 al 30	17.27%	00:02:28	6
MORENA	5.25%	00:00:45	2
PANAL	3.38%	00:00:29	1
PRI	5.25%	00:00:45	2
PT	3.38%	00:00:29	1
Del minuto 30 al 60	58.69%	00:08:23	9
MC	41.77%	00:05:58	5
PANAL	12.02%	00:01:43	2
PES	4.32%	00:00:37	1
PVEM	0.58%	00:00:05	1
Del minuto 5 al 15	6.18%	00:00:53	4
MORENA	3.97%	00:00:34	2
PRI	1.05%	00:00:09	1
PSD	1.17%	00:00:10	1
Del minuto 60 al 90	10.74%	00:01:32	4
PMR	2.68%	00:00:23	1
PRD	2.68%	00:00:23	1
PSD	2.68%	00:00:23	1
PUP	2.68%	00:00:23	1
Posterior	7.12%	00:01:01	1
PSD	7.12%	00:01:01	1
TOTAL GENERAL	100%	00:14:17	24

Informe Semanal de Campaña de Concejales a los Ayuntamientos

Del 4 al 10 de junio de 2018

IMPORTANCIA DE LAS NOTICIAS. SEGMENTO DE TIEMPO EN QUE APARECEN POR PARTIDOS POLÍTICOS, COALICIONES Y CANDIDATURAS COMUNES O INDEPENDIENTES

TELEVISIÓN



El tiempo total en espacios noticiosos de televisión dedicado a partidos políticos, coaliciones y candidaturas comunes o independientes fue de **3 minutos, 24 segundos**.

2 minutos, 8 segundos corresponden al segmento **Del minuto 15 al 30** del tiempo en que apareció la nota en el espacio noticioso; 54 segundos **Del minuto 30 al 60** y 22 segundos a **Primeros 5 minutos**.

Se registró un total de **15** menciones, de las cuales:

9 corresponden al segmento **Del minuto 30 al 60** del tiempo en que apareció la nota en el espacio noticioso; 4 **Del minuto 15 al 30** y 2 a **Primeros 5 minutos**.

Informe Semanal de Campaña de Concejales a los Ayuntamientos

Del 4 al 10 de junio de 2018

IMPORTANCIA DE LAS NOTICIAS. SEGMENTO DE TIEMPO EN QUE APARECEN POR PARTIDOS POLÍTICOS, COALICIONES Y CANDIDATURAS COMUNES O INDEPENDIENTES

TELEVISIÓN



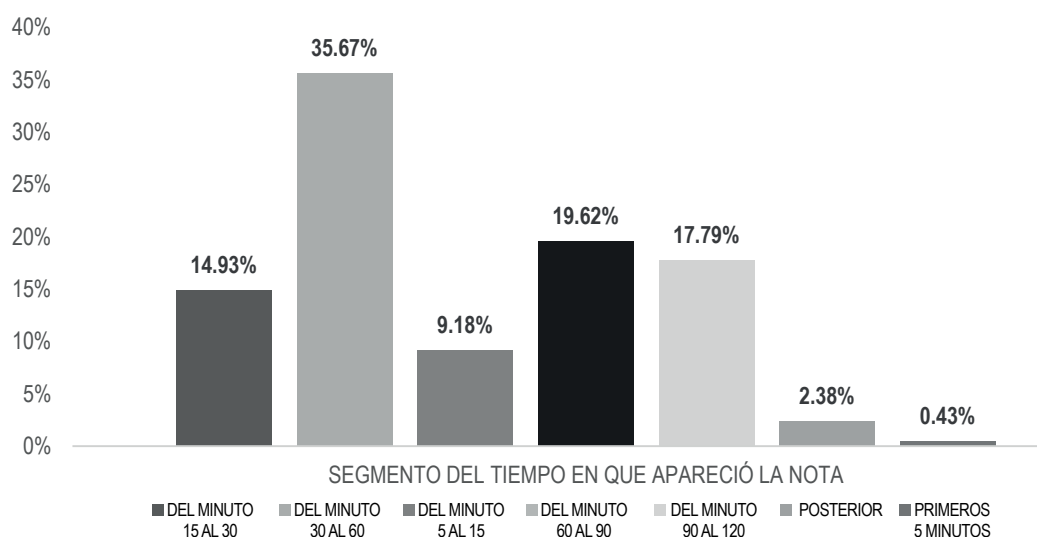
SEGMENTO DE TIEMPO EN QUE APARECIÓ LA NOTA	PORCENTAJE	TIEMPO	MENCIONES
Del minuto 15 al 30	62.75%	00:02:08	4
COALICIÓN PAN-PRD-MC	15.69%	00:00:32	1
COALICIÓN PVEM-PRI-PANAL	15.69%	00:00:32	1
MC	15.69%	00:00:32	1
PANAL	15.69%	00:00:32	1
Del minuto 30 al 60	26.47%	00:00:54	9
MC	4.90%	00:00:10	2
MORENA	2.94%	00:00:06	1
PANAL	7.84%	00:00:16	2
PRI	2.94%	00:00:06	1
PVEM	7.84%	00:00:16	3
Primeros 5 minutos	10.78%	00:00:22	2
COALICIÓN PAN-PRD-MC	5.39%	00:00:11	1
COALICIÓN PVEM-PRI-PANAL	5.39%	00:00:11	1
TOTAL GENERAL	100%	00:03:24	15

Informe Semanal de Campaña de Concejales a los Ayuntamientos

Del 4 al 10 de junio de 2018

IMPORTANCIA DE LAS NOTICIAS. SEGMENTO DE TIEMPO EN QUE APARECEN POR ACTORES POLÍTICOS

RADIO



El tiempo total en espacios noticiosos de radio dedicado a actores políticos fue de **36 horas, 8 minutos, 9 segundos** de los cuales:

12 horas, 53 minutos, 28 segundos corresponden al segmento **Del minuto 30 al 60** del tiempo en el que apareció la nota en el espacio noticioso; 7 horas, 5 minutos, 22 segundos **Del minuto 60 al 90**; 6 horas, 25 minutos, 45 segundos **Del minuto 90 al 120**; 5 horas, 23 minutos, 42 segundos **Del minuto 15 al 30**; 3 horas, 18 minutos, 59 segundos **Del minuto 5 al 15**; 51 minutos, 30 segundos a **Posterior**; y 9 minutos, 23 segundos a **Primeros 5 minutos**.

Se registraron **596** menciones, de las cuales:

218 corresponde al segmento **Del minuto 30 al 60** del tiempo en el que apareció la nota en el espacio noticioso; 119 **Del minuto 60 al 90**; 100 **Del minuto 15 al 30**; 69 **Del minuto 90 al 120**; 60 **Del minuto 5 al 15**; 21 a **Primeros 5 minutos**; y 9 a **Posterior**.

*La información detallada de esta variable podrá consultarse en la tabla, misma que incluye actores políticos, porcentajes, tiempos y menciones.

Informe Semanal de Campaña de Concejales a los Ayuntamientos

Del 4 al 10 de junio de 2018

IMPORTANCIA DE LAS NOTICIAS. SEGMENTO DE TIEMPO EN QUE APARECEN POR ACTORES POLÍTICOS

RADIO



SEGMENTO DE TIEMPO EN QUE APARECIÓ LA NOTA	PORCENTAJE	TIEMPO	MENCIONES
Del minuto 15 al 30	14.93%	05:23:42	100
Alejandro López Jarquín	1.24%	00:26:47	4
Alejandro Rosales Olmos	0.41%	00:08:54	2
Alfonso Carlos Compean Cruz	0.11%	00:02:26	4
Carlos Alberto Hampshire Andrade	0.26%	00:05:44	1
Carlos Lavariega Gabriel	0.13%	00:02:55	1
Dante Montaña Montero	0.59%	00:12:48	2
Dónovan Rito García	0.27%	00:05:48	3
Emilio Montero Pérez	0.02%	00:00:21	2
Eunice Pacheco	0.01%	00:00:14	1
Giovanni González	0.46%	00:09:56	1
Gloria Bautista Cuevas	0.06%	00:01:13	1
Hageo Montero López	0.91%	00:19:42	11
Iveth del Carmen Díaz Gómez	0.24%	00:05:09	1
Ivonne Gallegos Carreño	0.01%	00:00:18	1
Jorge Franco Vargas	0.07%	00:01:34	1
José Antonio Guzmán Carranza	0.84%	00:18:10	1
José Hernández Cárdenas	1.11%	00:24:07	5
José Luis Fierro García	0.04%	00:00:54	2
José Luis Ramírez Alverdin	0.11%	00:02:23	1
José Soto Martínez	0.26%	00:05:43	1
Juanita Arcelia Cruz Cruz	0.11%	00:02:27	2
Libia Cristina Valencia Mijares	0.06%	00:01:24	3
Lorenzo Lavariega Arista	0.15%	00:03:16	1
Manuel Esteban de Esesarte Pesqueira	1.79%	00:38:53	8
Manuel Guzmán Carrasco	1.15%	00:25:01	1
Marco Antonio Velásquez Ramírez	0.50%	00:10:49	1
María Libia Martínez Moreno	0.02%	00:00:30	1
Mayuli Gutiérrez Sebastián	0.10%	00:02:11	1
Miguel Ángel Trujillo Aguilar	0.00%	00:00:05	1
Miguel de Jesús Pérez Vásquez	0.09%	00:01:51	1

Informe Semanal de Campaña de Concejales a los Ayuntamientos

Del 4 al 10 de junio de 2018

IMPORTANCIA DE LAS NOTICIAS. SEGMENTO DE TIEMPO EN QUE APARECEN POR ACTORES POLÍTICOS

RADIO



SEGMENTO DE TIEMPO EN QUE APARECIÓ LA NOTA	PORCENTAJE	TIEMPO	MENCIONES
Miguel Moran Madrazo	0.11%	00:02:17	1
Oswaldo García Jarquín	0.19%	00:04:13	6
Paulino de Jesús Ruiz Olmedo	0.02%	00:00:30	1
Raúl Adrian Cruz González	0.09%	00:02:02	1
Raúl Castellanos Hernández	0.17%	00:03:39	5
Raúl Mendoza Vásquez	0.01%	00:00:18	1
Raúl Núñez Real	0.18%	00:03:50	1
René Vásquez Castillejos	0.05%	00:01:00	4
Samuel Gurrión Matías	2.15%	00:46:35	10
Tayde Anahí Lucas Avilés	0.61%	00:13:10	1
Yolanda Gopar Hernández	0.15%	00:03:20	1
Yolanda Santos Montaña	0.06%	00:01:15	2
Del minuto 30 al 60	35.67%	12:53:28	218
Adriana Risueño Matías	0.43%	00:09:16	1
Alberto Chávez López	0.68%	00:14:42	2
Alejandro Aparicio Santiago	0.45%	00:09:40	6
Alejandro López Jarquín	0.42%	00:09:00	5
Alfonso Carlos Compean Cruz	0.13%	00:02:53	3
Anayeli Angélica Huerta Atristain	0.03%	00:00:35	1
Benjamín Robles Pacheco	1.13%	00:24:33	8
Briseida Soriano Díaz	0.02%	00:00:21	1
Carlos Lavariega Gabriel	0.62%	00:13:24	6
César Estrada Peralta	0.55%	00:11:59	1
Cruz Guadalupe Herrera Ortiz	0.39%	00:08:28	6
Dante Montaña Montero	0.16%	00:03:23	2
David Antonio Jiménez	0.15%	00:03:19	1
Dónovan Rito García	0.37%	00:08:05	5
Eduardo Reyes Santiago	0.01%	00:00:16	1
Eduardo Vásquez Márquez	0.09%	00:02:00	1
Emilio Montero Pérez	0.03%	00:00:33	1
Esaú Zárate Lavariega	2.10%	00:45:34	1

Informe Semanal de Campaña de Concejales a los Ayuntamientos

Del 4 al 10 de junio de 2018

IMPORTANCIA DE LAS NOTICIAS. SEGMENTO DE TIEMPO EN QUE APARECEN POR ACTORES POLÍTICOS

RADIO



SEGMENTO DE TIEMPO EN QUE APARECIÓ LA NOTA	PORCENTAJE	TIEMPO	MENCIONES
Feliciano Cruz Martínez	0.24%	00:05:13	2
Felipe de Jesús Matus Guendulain	0.11%	00:02:29	1
Fernando Bautista Dávila	0.40%	00:08:46	3
Freddy Gil Pineda Gopar	1.01%	00:21:48	4
Gabriel Cerón Silva	0.02%	00:00:20	1
Gerardo Jiménez Osorio (Grecia)	0.06%	00:01:23	2
Germán Ortiz Coronel	1.86%	00:40:15	12
Giovanni González	0.38%	00:08:10	6
Hageo Montero López	1.09%	00:23:38	11
Héctor Manuel Salinas Mendoza	0.05%	00:01:07	1
Hector Santiago Aragón	0.07%	00:01:35	1
Hugo Castrejón Martínez	0.11%	00:02:22	1
Iván Montes Jiménez	0.79%	00:17:02	3
Ivonne Gallegos Carreño	0.02%	00:00:30	1
Jesús López Rodríguez	0.07%	00:01:35	1
José Alfredo Jiménez Gómez	0.02%	00:00:21	1
José Antonio Guzmán Carranza	0.18%	00:03:50	2
José Hernández Cárdenas	0.88%	00:19:08	8
José Luis Fierro García	0.05%	00:01:00	1
José Soto Martínez	0.14%	00:02:57	1
Juanita Arcelia Cruz Cruz	0.27%	00:05:54	1
Libia Cristina Valencia Mijares	0.09%	00:01:51	3
Lorenzo Lavariega Arista	0.72%	00:15:38	5
Manuel Esteban de Esesarte Pesqueira	1.63%	00:35:18	19
Miguel de Jesús Pérez Vásquez	0.97%	00:20:56	10
Nancy Natalia Benítez Zárate	0.07%	00:01:35	1
Natalia Karina Barón Ortiz	0.81%	00:17:31	3
Octavio Hilario Ruiz Ramírez	0.16%	00:03:29	2
Óscar Toral Ríos	0.13%	00:02:55	1
Oswaldo García Jarquín	1.26%	00:27:14	11
Raúl Adrian Cruz González	0.51%	00:11:00	4

Informe Semanal de Campaña de Concejales a los Ayuntamientos

Del 4 al 10 de junio de 2018

IMPORTANCIA DE LAS NOTICIAS. SEGMENTO DE TIEMPO EN QUE APARECEN POR ACTORES POLÍTICOS

RADIO



SEGMENTO DE TIEMPO EN QUE APARECIÓ LA NOTA	PORCENTAJE	TIEMPO	MENCIONES
Raúl Castellanos Hernández	0.24%	00:05:17	3
Raúl Mendoza Vásquez	6.28%	02:16:14	4
Raymundo Carmona Laredo	0.27%	00:05:56	2
René Vásquez Castillejos	0.03%	00:00:33	1
Reynel Ramírez Mijangos	1.08%	00:23:28	1
Rocio Yazmin González Montes	0.04%	00:00:50	1
Rodolfo León Aragón	0.32%	00:06:55	1
Samuel Gurrión Matías	2.61%	00:56:37	15
Santiago Conrado Bautista García	0.05%	00:01:00	1
Saymi Pineda Velasco	0.53%	00:11:24	2
Sergio Raciél Vale López	0.29%	00:06:16	1
Sonia González Playas	0.09%	00:01:59	1
Ulises Escobar Ovando	0.03%	00:00:43	1
Victor Cruz Vásquez	0.84%	00:18:16	2
Victor Manuel García Nájera	0.15%	00:03:16	2
Virginio Rosas Guzmán	0.28%	00:06:07	1
Yesenia Nolasco Ramírez	0.48%	00:10:18	2
Yolanda Gopar Hernández	0.07%	00:01:29	1
Yolanda Santos Montaña	0.09%	00:01:59	1
Del minuto 5 al 15	9.18%	03:18:59	60
Alejandro Rosales Olmos	0.08%	00:01:39	1
Alfredo Juárez Díaz	0.17%	00:03:42	1
Andrés Santiago Parada	0.72%	00:15:33	2
Ariel Alfredo Hernández Mejía	1.16%	00:25:12	1
Carlos Lavariega Gabriel	0.01%	00:00:11	1
César Estrada Peralta	0.48%	00:10:25	1
Emilio Montero Pérez	0.06%	00:01:15	1
Feliciano Cruz Martínez	0.08%	00:01:42	2
Giovanni González	0.11%	00:02:17	3
Gloria Bautista Cuevas	1.63%	00:35:15	1
Hageo Montero López	0.30%	00:06:28	11

Informe Semanal de Campaña de Concejales a los Ayuntamientos

Del 4 al 10 de junio de 2018

IMPORTANCIA DE LAS NOTICIAS. SEGMENTO DE TIEMPO EN QUE APARECEN POR ACTORES POLÍTICOS

RADIO



SEGMENTO DE TIEMPO EN QUE APARECIÓ LA NOTA	PORCENTAJE	TIEMPO	MENCIONES
José Hernández Cárdenas	0.68%	00:14:49	4
José Soto Martínez	0.13%	00:02:45	2
Juanita Arcelia Cruz Cruz	0.00%	00:00:05	1
Libia Cristina Valencia Mijares	0.03%	00:00:38	1
Lorenzo Lavariega Arista	0.45%	00:09:50	2
Magdalena Carmen Castellanos Zarate	0.49%	00:10:40	1
Manuel Esteban de Esarte Pesqueira	0.15%	00:03:17	3
Miguel Ángel Grajales Ortiz	0.27%	00:05:55	1
Miguel Moran Madrazo	0.12%	00:02:39	2
Oswaldo García Jarquín	1.56%	00:33:54	4
Raúl Adrian Cruz González	0.05%	00:01:06	1
Raúl Castellanos Hernández	0.07%	00:01:35	3
Raúl Mendoza Vásquez	0.02%	00:00:30	1
Reynel Ramírez Mijangos	0.03%	00:00:40	1
Samuel Gurrión Matías	0.32%	00:06:57	8
Del minuto 60 al 90	19.62%	07:05:22	119
Abel Villalba Othón	0.01%	00:00:12	1
Alberto Santiago Salinas	0.14%	00:03:06	1
Alejandro Aparicio Santiago	0.05%	00:01:05	1
Alfonso Carlos Compean Cruz	0.08%	00:01:44	2
Artemio Rodríguez Cruz	0.20%	00:04:21	1
Benjamín Robles Pacheco	0.40%	00:08:38	4
Carlos Lavariega Gabriel	0.37%	00:08:02	4
Cruz Guadalupe Herrera Ortiz	0.26%	00:05:40	2
Dónovan Rito García	0.03%	00:00:41	1
Elmer Gaspar Guerra	0.29%	00:06:12	1
Federico Salinas Martínez	0.01%	00:00:08	1
Feliciano Cruz Martínez	0.32%	00:06:57	1
Felipe de Jesús Matus Guendulain	0.01%	00:00:08	1
Francisco Martínez Neri	0.07%	00:01:33	3
Freddy Gil Pineda Gopar	0.46%	00:09:54	3

Informe Semanal de Campaña de Concejales a los Ayuntamientos

Del 4 al 10 de junio de 2018

IMPORTANCIA DE LAS NOTICIAS. SEGMENTO DE TIEMPO EN QUE APARECEN POR ACTORES POLÍTICOS

RADIO



SEGMENTO DE TIEMPO EN QUE APARECIÓ LA NOTA	PORCENTAJE	TIEMPO	MENCIONES
Germán Ortiz Coronel	0.05%	00:01:05	2
Giovanni González	0.30%	00:06:31	3
Gloria Bautista Cuevas	0.01%	00:00:07	1
Hageo Montero López	0.21%	00:04:38	3
Hugo Castrejón Martínez	0.01%	00:00:08	1
Iván Montes Jiménez	0.32%	00:07:01	3
Ivonne Gallegos Carreño	4.09%	01:28:37	1
Javier César Barroso Sánchez	0.32%	00:07:00	1
Jony Carrillo Carreño	0.01%	00:00:08	1
José Alfredo Jiménez Gómez	0.04%	00:00:56	1
José Antonio Guzmán Carranza	0.09%	00:01:55	2
José Hernández Cárdenas	1.50%	00:32:31	7
José Luis Fierro García	0.15%	00:03:12	2
José Soto Martínez	0.08%	00:01:48	1
Juan Gómez Bravo	0.12%	00:02:36	1
Juanita Arcelia Cruz Cruz	0.33%	00:07:07	2
Libia Cristina Valencia Mijares	0.23%	00:05:00	3
Lorenzo Lavariega Arista	1.10%	00:23:57	5
Manuel Esteban de Esesarte Pesqueira	1.52%	00:33:03	11
Marco Antonio Velásquez Ramírez	0.02%	00:00:24	2
Miguel de Jesús Pérez Vásquez	0.72%	00:15:41	3
Miguel Moran Madrazo	0.44%	00:09:30	3
Oswaldo García Jarquín	0.71%	00:15:22	6
Raúl Adrian Cruz González	0.07%	00:01:32	1
Raúl Castellanos Hernández	0.82%	00:17:53	5
Raúl Mendoza Vásquez	0.13%	00:02:48	2
Raymundo Carmona Laredo	0.86%	00:18:40	1
Rocio Yazmin González Montes	0.23%	00:05:02	1
Samuel Gurrión Matías	1.38%	00:29:49	10
Santiago Conrado Bautista García	0.01%	00:00:07	1
Saymi Pineda Velasco	0.19%	00:04:01	2

Informe Semanal de Campaña de Concejales a los Ayuntamientos

Del 4 al 10 de junio de 2018

IMPORTANCIA DE LAS NOTICIAS. SEGMENTO DE TIEMPO EN QUE APARECEN POR ACTORES POLÍTICOS

RADIO



SEGMENTO DE TIEMPO EN QUE APARECIÓ LA NOTA	PORCENTAJE	TIEMPO	MENCIONES
Sergio Raciél Vale López	0.50%	00:10:53	1
Sergio Reyes Altamirano	0.01%	00:00:08	1
Victor Cruz Vásquez	0.36%	00:07:51	2
Del minuto 90 al 120	17.79%	06:25:45	69
Alejandro López Jarquín	0.26%	00:05:37	3
Alfonso Carlos Compean Cruz	0.84%	00:18:15	5
Briseida Soriano Díaz	2.47%	00:53:36	2
Elmer Gaspar Guerra	1.99%	00:43:10	1
Feliciano Cruz Martínez	0.34%	00:07:20	1
Fernando Bautista Dávila	0.02%	00:00:28	1
Francisco Martínez Neri	0.06%	00:01:15	3
Freddy Gil Pineda Gopar	0.03%	00:00:34	1
Hageo Montero López	1.87%	00:40:28	2
Ivonne Gallegos Carreño	0.02%	00:00:25	1
Javier César Barroso Sánchez	0.02%	00:00:25	1
José Luis Fierro García	0.88%	00:19:08	3
Libia Cristina Valencia Mijares	0.07%	00:01:30	3
Manuel Esteban de Esesarte Pesqueira	1.80%	00:38:59	9
María Libia Martinez Moreno	0.73%	00:15:56	1
Natalia Karina Barón Ortiz	0.02%	00:00:28	1
Oswaldo García Jarquín	1.62%	00:35:12	9
Raúl Adrian Cruz González	1.13%	00:24:25	2
Raúl Castellanos Hernández	0.92%	00:20:03	5
Raúl Mendoza Vásquez	0.08%	00:01:39	2
Samuel Gurrión Matías	2.33%	00:50:34	12
Sergio Raciél Vale López	0.29%	00:06:18	1
Posterior	2.38%	00:51:30	9
Alejandro López Jarquín	0.10%	00:02:12	2
Dante Montaña Montero	0.05%	00:01:00	2
Manuel Esteban de Esesarte Pesqueira	1.85%	00:40:03	3
Oswaldo García Jarquín	0.28%	00:06:00	1

Informe Semanal de Campaña de Concejales a los Ayuntamientos

Del 4 al 10 de junio de 2018

IMPORTANCIA DE LAS NOTICIAS. SEGMENTO DE TIEMPO EN QUE APARECEN POR ACTORES POLÍTICOS

RADIO



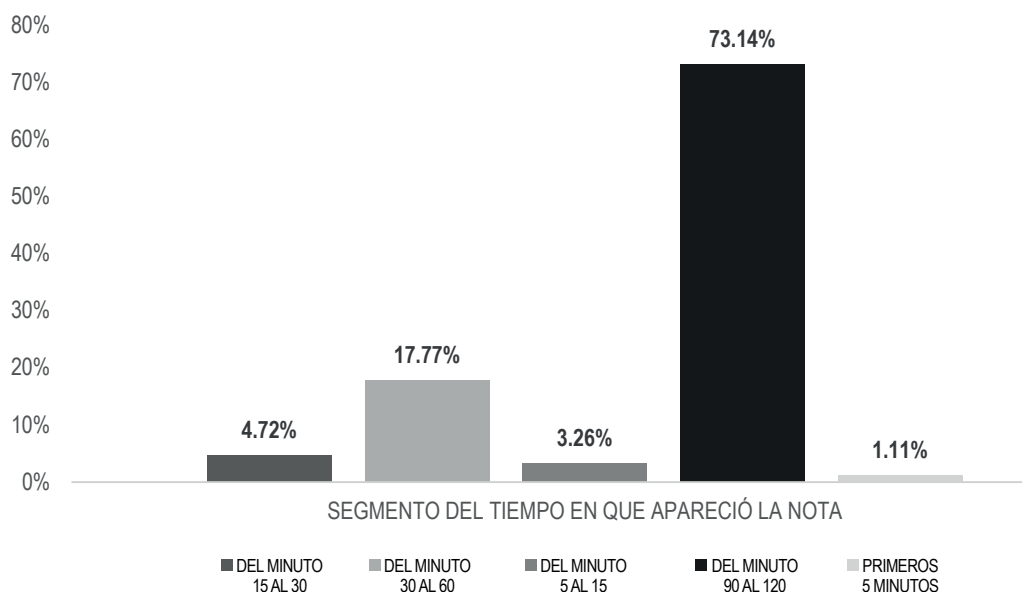
SEGMENTO DE TIEMPO EN QUE APARECIÓ LA NOTA	PORCENTAJE	TIEMPO	MENCIONES
Samuel Gurrión Matías	0.10%	00:02:15	1
Primeros 5 minutos	0.43%	00:09:23	21
Alejandro Rosales Olmos	0.01%	00:00:15	1
Andrés Santiago Parada	0.00%	00:00:06	1
Ariel Alfredo Hernández Mejía	0.02%	00:00:24	1
Benjamín Robles Pacheco	0.01%	00:00:07	1
Esaú Zárate Lavariega	0.06%	00:01:21	1
Felipe de Jesús Matus Guendulain	0.01%	00:00:08	1
Germán Ortiz Coronel	0.01%	00:00:07	1
Giovanni González	0.01%	00:00:12	1
Gloria Bautista Cuevas	0.01%	00:00:09	1
Hageo Montero López	0.11%	00:02:19	3
Ivonne Gallegos Carreño	0.01%	00:00:18	1
José Hernández Cárdenas	0.13%	00:02:44	2
Lorenzo Lavariega Arista	0.01%	00:00:12	1
Miguel Moran Madrazo	0.01%	00:00:07	1
Raúl Mendoza Vásquez	0.02%	00:00:26	2
Saymi Pineda Velasco	0.00%	00:00:05	1
Tayde Anahí Lucas Avilés	0.02%	00:00:23	1
TOTAL GENERAL	100%	36:08:09	596

Informe Semanal de Campaña de Concejales a los Ayuntamientos

Del 4 al 10 de junio de 2018

IMPORTANCIA DE LAS NOTICIAS. SEGMENTO DE TIEMPO EN QUE APARECEN POR ACTORES POLÍTICOS

TELEVISIÓN



El tiempo total en espacios noticiosos de televisión dedicado a actores políticos fue de **2 horas, 32 minutos, 30 segundos**, de los cuales:

1 hora, 51 minutos, 32 segundos corresponden al segmento del tiempo **Del minuto 90 al 120**; 27 minutos, 6 segundos **Del minuto 30 al 60**; 7 minutos, 12 segundos **Del minuto 15 al 30**; 4 minutos, 58 segundos **Del minuto 5 al 15**; 1 minuto, 42 segundos a **Primeros 5 minutos**.

Se registraron un total de **51** menciones, de las cuales:

19 corresponden al segmento del tiempo **Del minuto 30 al 60**; 14 **Del minuto 15 al 30**; 8 **Del minuto 5 al 15**; 7 **Del minuto 90 al 120**; y 3 a **Primeros 5 minutos**.

Informe Semanal de Campaña de Concejales a los Ayuntamientos

Del 4 al 10 de junio de 2018

IMPORTANCIA DE LAS NOTICIAS. SEGMENTO DE TIEMPO EN QUE APARECEN POR ACTORES POLÍTICOS

TELEVISIÓN



SEGMENTO DE TIEMPO EN QUE APARECIÓ LA NOTA	PORCENTAJE	TIEMPO	MENCIONES
Del minuto 15 al 30	4.72%	00:07:12	14
Alfonso Carlos Compean Cruz	0.40%	00:00:37	1
Dante Montaña Montero	0.15%	00:00:14	1
Hageo Montero López	0.23%	00:00:21	2
José Luis Fierro García	0.40%	00:00:37	1
Libia Cristina Valencia Mijares	0.40%	00:00:37	1
Manuel Esteban de Esarte Pesqueira	0.40%	00:00:37	1
Oswaldo García Jarquín	1.58%	00:02:25	3
Raúl Castellanos Hernández	0.40%	00:00:37	1
Samuel Gurrión Matías	0.58%	00:00:53	2
Yolanda Santos Montaña	0.15%	00:00:14	1
Del minuto 30 al 60	17.77%	00:27:06	19
Dante Montaña Montero	0.14%	00:00:13	1
Eduardo Reyes Santiago	0.37%	00:00:34	2
Eduardo Vásquez Márquez	2.61%	00:03:59	2
Manuel Esteban de Esarte Pesqueira	0.16%	00:00:15	1
Octavio Hilario Ruiz Ramírez	2.48%	00:03:47	2
Oswaldo García Jarquín	5.09%	00:07:46	3
Samuel Gurrión Matías	1.56%	00:02:23	3
Sonia González Playas	2.60%	00:03:58	2
Yolanda Santos Montaña	2.74%	00:04:11	3
Del minuto 5 al 15	3.26%	00:04:58	8
Alfonso Carlos Compean Cruz	0.34%	00:00:31	1
Hageo Montero López	0.89%	00:01:21	1
José Luis Fierro García	0.34%	00:00:31	1
Libia Cristina Valencia Mijares	0.34%	00:00:31	1
Manuel Esteban de Esarte Pesqueira	0.34%	00:00:31	1
Oswaldo García Jarquín	0.34%	00:00:31	1
Raúl Castellanos Hernández	0.34%	00:00:31	1

Informe Semanal de Campaña de Concejales a los Ayuntamientos

Del 4 al 10 de junio de 2018

IMPORTANCIA DE LAS NOTICIAS. SEGMENTO DE TIEMPO EN QUE APARECEN POR ACTORES POLÍTICOS

TELEVISIÓN



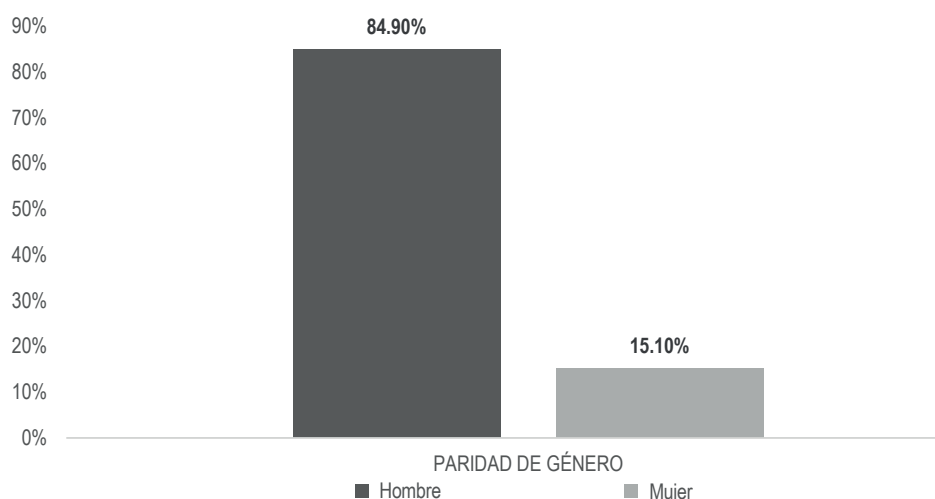
SEGMENTO DE TIEMPO EN QUE APARECIÓ LA NOTA	PORCENTAJE	TIEMPO	MENCIONES
Samuel Gurrión Matías	0.34%	00:00:31	1
Del minuto 90 al 120	73.14%	01:51:32	7
Alfonso Carlos Compean Cruz	10.45%	00:15:56	1
José Luis Fierro García	10.45%	00:15:56	1
Manuel Esteban de Esesarte Pesqueira	10.45%	00:15:56	1
María Libia Martínez Moreno	10.45%	00:15:56	1
Oswaldo García Jarquín	10.45%	00:15:56	1
Raúl Castellanos Hernández	10.45%	00:15:56	1
Samuel Gurrión Matías	10.45%	00:15:56	1
Primeros 5 minutos	1.11%	00:01:42	3
Hageo Montero López	1.11%	00:01:42	3
TOTAL GENERAL	100%	02:32:30	51

Informe Semanal de Campaña de Concejales a los Ayuntamientos

Del 4 al 10 de junio de 2018

INFORMACIÓN POR PARIDAD DE GÉNERO POR ACTORES POLÍTICOS

RADIO



El tiempo total en espacios noticiosos de radio dedicado a actores políticos fue de **36 horas, 8 minutos, 9 segundos** de los cuales:

30 horas, 40 minutos, 41 segundos corresponden al género **Hombre** y 5 horas, 27 minutos, 28 segundos al género **Mujer**.

Se registraron **596** menciones, de las cuales 533 corresponden al género **Hombre** y 63 al género **Mujer**.

Samuel Gurrión Matías fue el actor político que registró **más tiempo y menciones** en espacios noticiosos de **radio**, con 3 horas, 12 minutos, 47 segundos y 56 menciones.

Ivonne Gallegos Carreño fue la política que registró **más tiempo** en espacios noticiosos de radio con 1 hora, 30 minutos, 8 segundos.

Libia Cristina Valencia Mijares fue la política que registró más menciones en espacios noticiosos de **radio** con 13.

Durante este periodo se registró información de **99** actores políticos, de los cuales **77** son **Hombres** y **22** son **Mujeres**. Estos datos dan cuenta de la poca presencia de las mujeres en los espacios noticiosos de radio.

En este periodo se registró información de **1** política **transgénero** en espacios noticiosos de **radio**, misma que forman parte de las estadísticas del género **Mujer**.

*La información detallada de esta variable podrá consultarse en la tabla, misma que incluye actores políticos, porcentajes, tiempos y menciones.

Informe Semanal de Campaña de Concejales a los Ayuntamientos

Del 4 al 10 de junio de 2018

INFORMACIÓN POR PARIDAD DE GÉNERO POR ACTORES POLÍTICOS

RADIO



PARIDAD DE GÉNERO	PORCENTAJE	TIEMPO	MENCIONES
Hombre	84.90%	30:40:41	533
Abel Villalba Othón	0.01%	00:00:12	1
Alberto Chávez López	0.68%	00:14:42	2
Alberto Santiago Salinas	0.14%	00:03:06	1
Alejandro Aparicio Santiago	0.50%	00:10:45	7
Alejandro López Jarquín	2.01%	00:43:36	14
Alejandro Rosales Olmos	0.50%	00:10:48	4
Alfonso Carlos Compean Cruz	1.17%	00:25:18	14
Alfredo Juárez Díaz	0.17%	00:03:42	1
Andrés Santiago Parada	0.72%	00:15:39	3
Ariel Alfredo Hernández Mejía	1.18%	00:25:36	2
Artemio Rodríguez Cruz	0.20%	00:04:21	1
Benjamín Robles Pacheco	1.54%	00:33:18	13
Carlos Alberto Hampshire Andrade	0.26%	00:05:44	1
Carlos Lavariega Gabriel	1.13%	00:24:32	12
César Estrada Peralta	1.03%	00:22:24	2
Cruz Guadalupe Herrera Ortiz	0.65%	00:14:08	8
Dante Montaña Montero	0.79%	00:17:11	6
David Antonio Jiménez	0.15%	00:03:19	1
Dónovan Rito García	0.67%	00:14:34	9
Eduardo Reyes Santiago	0.01%	00:00:16	1
Eduardo Vásquez Márquez	0.09%	00:02:00	1
Elmer Gaspar Guerra	2.28%	00:49:22	2
Emilio Montero Pérez	0.10%	00:02:09	4
Esaú Zárate Lavariega	2.16%	00:46:55	2
Federico Salinas Martínez	0.01%	00:00:08	1
Feliciano Cruz Martínez	0.98%	00:21:12	6
Felipe de Jesús Matus Guendulain	0.13%	00:02:45	3
Fernando Bautista Dávila	0.43%	00:09:14	4
Francisco Martínez Neri	0.13%	00:02:48	6
Freddy Gil Pineda Gopar	1.49%	00:32:16	8

Informe Semanal de Campaña de Concejales a los Ayuntamientos

Del 4 al 10 de junio de 2018

INFORMACIÓN POR PARIDAD DE GÉNERO POR ACTORES POLÍTICOS

RADIO



PARIDAD DE GÉNERO	PORCENTAJE	TIEMPO	MENCIONES
Gabriel Cerón Silva	0.02%	00:00:20	1
Germán Ortiz Coronel	1.91%	00:41:27	15
Giovanni González	1.25%	00:27:06	14
Hageo Montero López	4.48%	01:37:13	41
Héctor Manuel Salinas Mendoza	0.05%	00:01:07	1
Hector Santiago Aragón	0.07%	00:01:35	1
Hugo Castrejón Martínez	0.12%	00:02:30	2
Iván Montes Jiménez	1.11%	00:24:03	6
Javier César Barroso Sánchez	0.34%	00:07:25	2
Jesús López Rodríguez	0.07%	00:01:35	1
Jony Carrillo Carreño	0.01%	00:00:08	1
Jorge Franco Vargas	0.07%	00:01:34	1
José Alfredo Jiménez Gómez	0.06%	00:01:17	2
José Antonio Guzmán Carranza	1.10%	00:23:55	5
José Hernández Cárdenas	4.30%	01:33:19	26
José Luis Fierro García	1.12%	00:24:14	8
José Luis Ramírez Alverdin	0.11%	00:02:23	1
José Soto Martínez	0.61%	00:13:13	5
Juan Gómez Bravo	0.12%	00:02:36	1
Lorenzo Lavariega Arista	2.44%	00:52:53	14
Manuel Esteban de Esarte Pesqueira	8.74%	03:09:33	53
Manuel Guzmán Carrasco	1.15%	00:25:01	1
Marco Antonio Velásquez Ramírez	0.52%	00:11:13	3
Miguel Ángel Grajales Ortiz	0.27%	00:05:55	1
Miguel Ángel Trujillo Aguilar	0.00%	00:00:05	1
Miguel de Jesús Pérez Vásquez	1.77%	00:38:28	14
Miguel Moran Madrazo	0.67%	00:14:33	7
Octavio Hilario Ruiz Ramírez	0.16%	00:03:29	2
Óscar Toral Ríos	0.13%	00:02:55	1

Informe Semanal de Campaña de Concejales a los Ayuntamientos

Del 4 al 10 de junio de 2018

INFORMACIÓN POR PARIDAD DE GÉNERO POR ACTORES POLÍTICOS

RADIO



PARIDAD DE GÉNERO	PORCENTAJE	TIEMPO	MENCIONES
Oswaldo García Jarquín	5.62%	02:01:55	37
Paulino de Jesús Ruiz Olmedo	0.02%	00:00:30	1
Raúl Adrian Cruz González	1.85%	00:40:05	9
Raúl Castellanos Hernández	2.23%	00:48:27	21
Raúl Mendoza Vásquez	6.55%	02:21:55	12
Raúl Núñez Real	0.18%	00:03:50	1
Raymundo Carmona Laredo	1.13%	00:24:36	3
René Vásquez Castillejos	0.07%	00:01:33	5
Reynel Ramírez Mijangos	1.11%	00:24:08	2
Rodolfo León Aragón	0.32%	00:06:55	1
Samuel Gurrión Matías	8.89%	03:12:47	56
Santiago Conrado Bautista García	0.05%	00:01:07	2
Sergio Raciél Vale López	1.08%	00:23:27	3
Sergio Reyes Altamirano	0.01%	00:00:08	1
Ulises Escobar Ovando	0.03%	00:00:43	1
Victor Cruz Vásquez	1.20%	00:26:07	4
Victor Manuel García Nájera	0.15%	00:03:16	2
Virginio Rosas Guzmán	0.28%	00:06:07	1
Mujer	15.10%	05:27:28	63
Adriana Risueño Matías	0.43%	00:09:16	1
Anayeli Angélica Huerta Atristain	0.03%	00:00:35	1
Briseida Soriano Díaz	2.49%	00:53:57	3
Eunice Pacheco	0.01%	00:00:14	1
Gerardo Jiménez Osorio (Grecia)	0.06%	00:01:23	2
Gloria Bautista Cuevas	1.69%	00:36:44	4
Iveth del Carmen Díaz Gómez	0.24%	00:05:09	1
Ivonne Gallegos Carreño	4.16%	01:30:08	5
Juanita Arcelia Cruz Cruz	0.72%	00:15:33	6
Libia Cristina Valencia Mijares	0.48%	00:10:23	13
Magdalena Carmen Castellanos Zarate	0.49%	00:10:40	1
María Libia Martínez Moreno	0.76%	00:16:26	2

Informe Semanal de Campaña de Concejales a los Ayuntamientos

Del 4 al 10 de junio de 2018

INFORMACIÓN POR PARIDAD DE GÉNERO POR ACTORES POLÍTICOS

RADIO



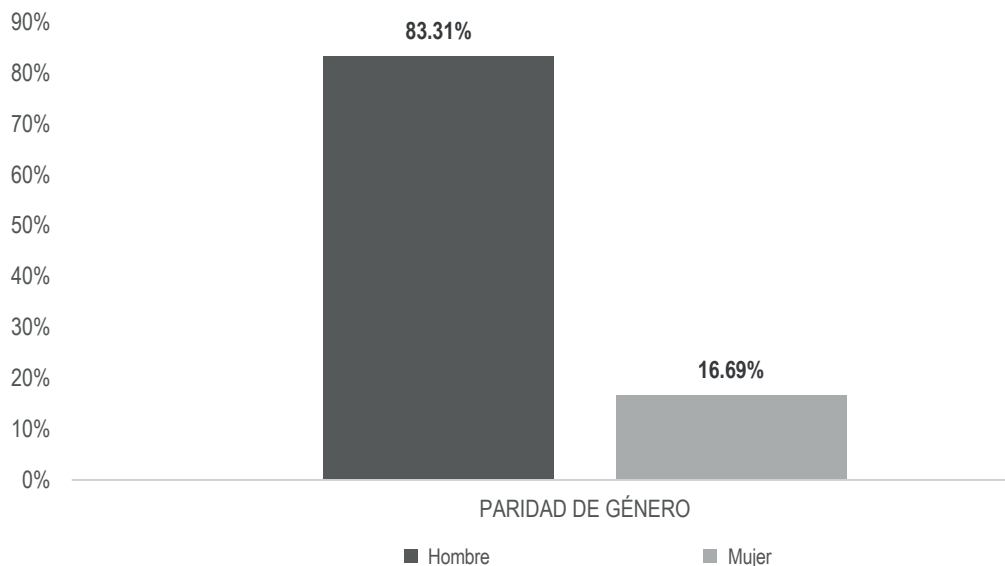
PARIDAD DE GÉNERO	PORCENTAJE	TIEMPO	MENCIONES
Mayuli Gutiérrez Sebastián	0.10%	00:02:11	1
Nancy Natalia Benítez Zárate	0.07%	00:01:35	1
Natalia Karina Barón Ortiz	0.83%	00:17:59	4
Rocio Yazmin González Montes	0.27%	00:05:52	2
Saymi Pineda Velasco	0.71%	00:15:30	5
Sonia González Playas	0.09%	00:01:59	1
Tayde Anahí Lucas Avilés	0.62%	00:13:33	2
Yesenia Nolasco Ramírez	0.48%	00:10:18	2
Yolanda Gopar Hernández	0.22%	00:04:49	2
Yolanda Santos Montaña	0.15%	00:03:14	3
TOTAL GENERAL	100%	36:08:09	596

Informe Semanal de Campaña de Concejales a los Ayuntamientos

Del 4 al 10 de junio de 2018

INFORMACIÓN POR PARIDAD DE GÉNERO POR ACTORES POLÍTICOS

TELEVISIÓN



El tiempo total en espacios noticiosos de televisión dedicado a actores políticos fue de **2 horas, 32 minutos, 30 segundos**, de los cuales:

2 horas, 7 minutos, 3 segundos corresponden al género **Hombre** y 25 minutos, 27 segundos al género **Mujer**.

Se registraron **51** menciones, de las cuales 42 corresponden al género **Hombre** y 9 al género **Mujer**.

Oswaldo García Jarquín fue el político que registró más **tiempo y menciones** en espacios noticiosos de **televisión** con 26 minutos, 38 segundos y 8 menciones.

María Libia Martínez Moreno fue la política que registró más tiempo en espacios noticiosos de **televisión**, con 15 minutos, 56 segundos.

Yolanda Santos Montaña fue la política que registró más **menciones en espacios** noticiosos de **televisión**, con 4.

Durante este periodo se registró información de **15** actores políticos, de los cuales **11** son **Hombres** y **4** **Mujeres**.

Informe Semanal de Campaña de Concejales a los Ayuntamientos

Del 4 al 10 de junio de 2018

INFORMACIÓN POR PARIDAD DE GÉNERO POR ACTORES POLÍTICOS

TELEVISIÓN



PARIDAD DE GÉNERO	PORCENTAJE	TIEMPO	MENCIONES
Hombre	83.31%	02:07:03	42
Alfonso Carlos Compean Cruz	11.19%	00:17:04	3
Dante Montaña Montero	0.30%	00:00:27	2
Eduardo Reyes Santiago	0.37%	00:00:34	2
Eduardo Vásquez Márquez	2.61%	00:03:59	2
Hageo Montero López	2.23%	00:03:24	6
José Luis Fierro García	11.19%	00:17:04	3
Manuel Esteban de Esesarte Pesqueira	11.36%	00:17:19	4
Octavio Hilario Ruiz Ramírez	2.48%	00:03:47	2
Oswaldo García Jarquín	17.46%	00:26:38	8
Raúl Castellanos Hernández	11.19%	00:17:04	3
Samuel Gurrión Matías	12.93%	00:19:43	7
Mujer	16.69%	00:25:27	9
Libia Cristina Valencia Mijares	0.74%	00:01:08	2
María Libia Martínez Moreno	10.45%	00:15:56	1
Sonia González Playas	2.60%	00:03:58	2
Yolanda Santos Montaña	2.90%	00:04:25	4
TOTAL GENERAL	100%	02:32:30	51

Informe Semanal de Campaña de Concejales a los Ayuntamientos

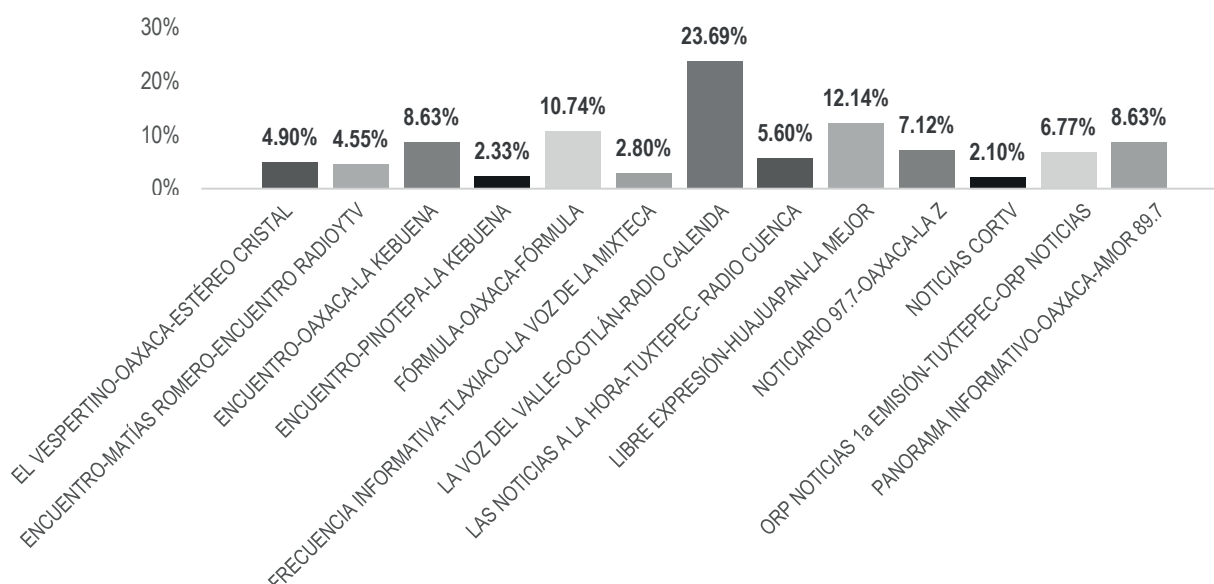
Del 4 al 10 de junio de 2018

PROGRAMA NOTICIOSO POR PARTIDOS POLÍTICOS, COALICIONES Y CANDIDATURAS COMUNES O INDEPENDIENTES

RADIO



PROGRAMA NOTICIOSO



El tiempo total en espacios noticiosos de radio dedicado a partidos políticos coaliciones y candidaturas comunes o independientes fue de **14 minutos, 17 segundos**, de los cuales los programas noticiosos con más tiempo fueron:

La Voz del Valle (Ocotlán) con 3 minutos, 23 segundos; **Libre Expresión** (Huajuapán) con 1 minuto, 44 segundos; y **Fórmula** (Oaxaca) con 1 minuto, 32 segundos.

Se registraron un total de **24** menciones, de las cuales los programas noticiosos con más menciones fueron:

Fórmula (Oaxaca) con 4 y **Noticias CORTV** con 3.

La Voz del Valle (Ocotlán) fue el programa noticioso de **radio** que otorgó **más tiempo** a un partido político, registrando para el **MC**, 3 minutos, 23 segundos.

*La información detallada de esta variable podrá consultarse en la tabla, misma que incluye partidos políticos, coaliciones, porcentajes, tiempos y menciones.

Informe Semanal de Campaña de Concejales a los Ayuntamientos

Del 4 al 10 de junio de 2018

PROGRAMA NOTICIOSO POR PARTIDOS POLÍTICOS, COALICIONES Y CANDIDATURAS COMUNES O INDEPENDIENTES

RADIO



PROGRAMA NOTICIOSO	PORCENTAJE	TIEMPO	MENCIONES
EL VESPERTINO-OAXACA-ESTÉREO CRISTAL	4.90%	00:00:42	2
MORENA	2.45%	00:00:21	1
PRI	2.45%	00:00:21	1
ENCUENTRO-MATÍAS ROMERO-ENCUENTRO RADIOYTV	4.55%	00:00:39	1
MC	4.55%	00:00:39	1
ENCUENTRO-OAXACA-LA KEBUENA	8.63%	00:01:14	2
MC	4.32%	00:00:37	1
PES	4.32%	00:00:37	1
ENCUENTRO-PINOTEPA-LA KEBUENA	2.33%	00:00:20	2
MORENA	1.17%	00:00:10	1
PSD	1.17%	00:00:10	1
FÓRMULA-OAXACA-FÓRMULA	10.74%	00:01:32	4
PMR	2.68%	00:00:23	1
PRD	2.68%	00:00:23	1
PSD	2.68%	00:00:23	1
PUP	2.68%	00:00:23	1
FRECUENCIA INFORMATIVA-TLAXIACO-LA VOZ DE LA MIXTECA	2.80%	00:00:24	1
MORENA	2.80%	00:00:24	1
LA VOZ DEL VALLE-OCOTLÁN-RADIO CALENDIA	23.69%	00:03:23	1
MC	23.69%	00:03:23	1
LAS NOTICIAS A LA HORA-TUXTEPEC- RADIO CUENCA	5.60%	00:00:48	2
MORENA	2.80%	00:00:24	1
PRI	2.80%	00:00:24	1
LIBRE EXPRESIÓN-HUAJUAPAN-LA MEJOR	12.14%	00:01:44	2
PANAL	11.09%	00:01:35	1
PRI	1.05%	00:00:09	1
NOTICARIO 97.7-OAXACA-LA Z	7.12%	00:01:01	1
PSD	7.12%	00:01:01	1
NOTICIAS CORTV	2.10%	00:00:18	3
MC	0.58%	00:00:05	1

Informe Semanal de Campaña de Concejales a los Ayuntamientos

Del 4 al 10 de junio de 2018

PROGRAMA NOTICIOSO POR PARTIDOS POLÍTICOS, COALICIONES Y CANDIDATURAS COMUNES O INDEPENDIENTES

RADIO



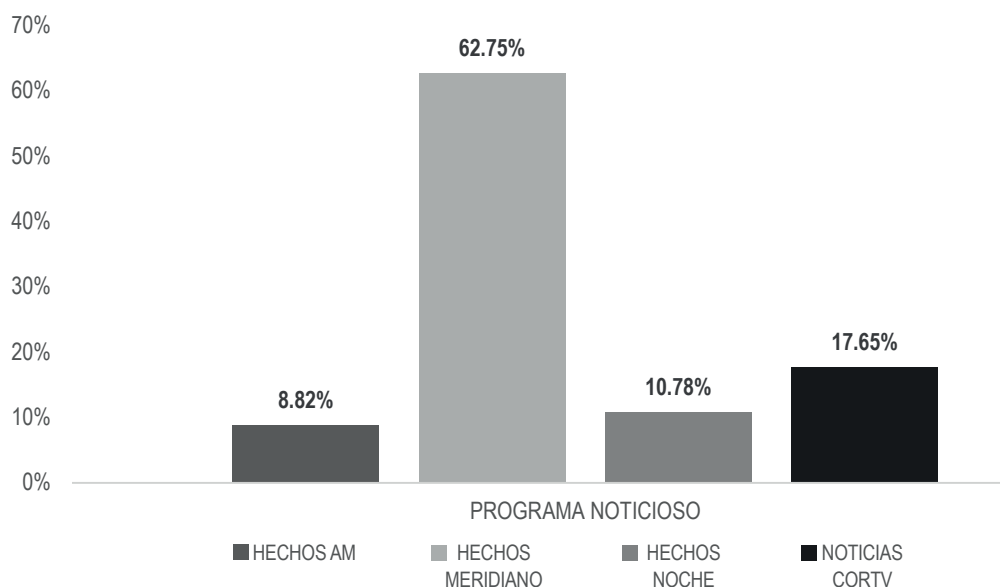
PROGRAMA NOTICIOSO	PORCENTAJE	TIEMPO	MENCIONES
PANAL	0.93%	00:00:08	1
PVEM	0.58%	00:00:05	1
ORP NOTICIAS 1a EMISIÓN-TUXTEPEC-ORP NOTICIAS	6.77%	00:00:58	2
PANAL	3.38%	00:00:29	1
PT	3.38%	00:00:29	1
PANORAMA INFORMATIVO-OAXACA-AMOR 89.7	8.63%	00:01:14	1
MC	8.63%	00:01:14	1
TOTAL GENERAL	100%	00:14:17	24

Informe Semanal de Campaña de Concejales a los Ayuntamientos

Del 4 al 10 de junio de 2018

PROGRAMA NOTICIOSO POR PARTIDOS POLÍTICOS, COALICIONES Y CANDIDATURAS COMUNES O INDEPENDIENTES

TELEVISIÓN



El tiempo total en espacios noticiosos de televisión dedicado a partidos políticos coaliciones y candidaturas comunes o independientes fue de **3 minutos, 24 segundos**, de los cuales los programas noticiosos con más tiempo fueron:

Hechos Meridiano con 2 minutos, 8 segundos; **Noticias CORTV** con 36 segundos; y **Hechos Noche** con 22 segundos.

Se registró **15** menciones, de las cuales los programas noticiosos con más menciones fueron:

Noticias CORTV con 6; **Hechos Meridiano** con 4; y **Hechos AM** con 3.

Hechos Meridiano fue el programa noticioso de **televisión** que otorgó más **tiempo** a partidos y coaliciones, registrando para la coalición **PAN-PRD-MC**, coalición **PVEM-PRI-PANAL, MC y PANAL** 32 segundos a cada uno.

Noticias CORTV fue el programa noticiosos de **televisión** que otorgó **más menciones** a partidos políticos, registrando para **MC, PANAL y PVEM** 2 para cada uno.

Informe Semanal de Campaña de Concejales a los Ayuntamientos

Del 4 al 10 de junio de 2018

PROGRAMA NOTICIOSO POR PARTIDOS POLÍTICOS, COALICIONES Y CANDIDATURAS COMUNES O INDEPENDIENTES

TELEVISIÓN



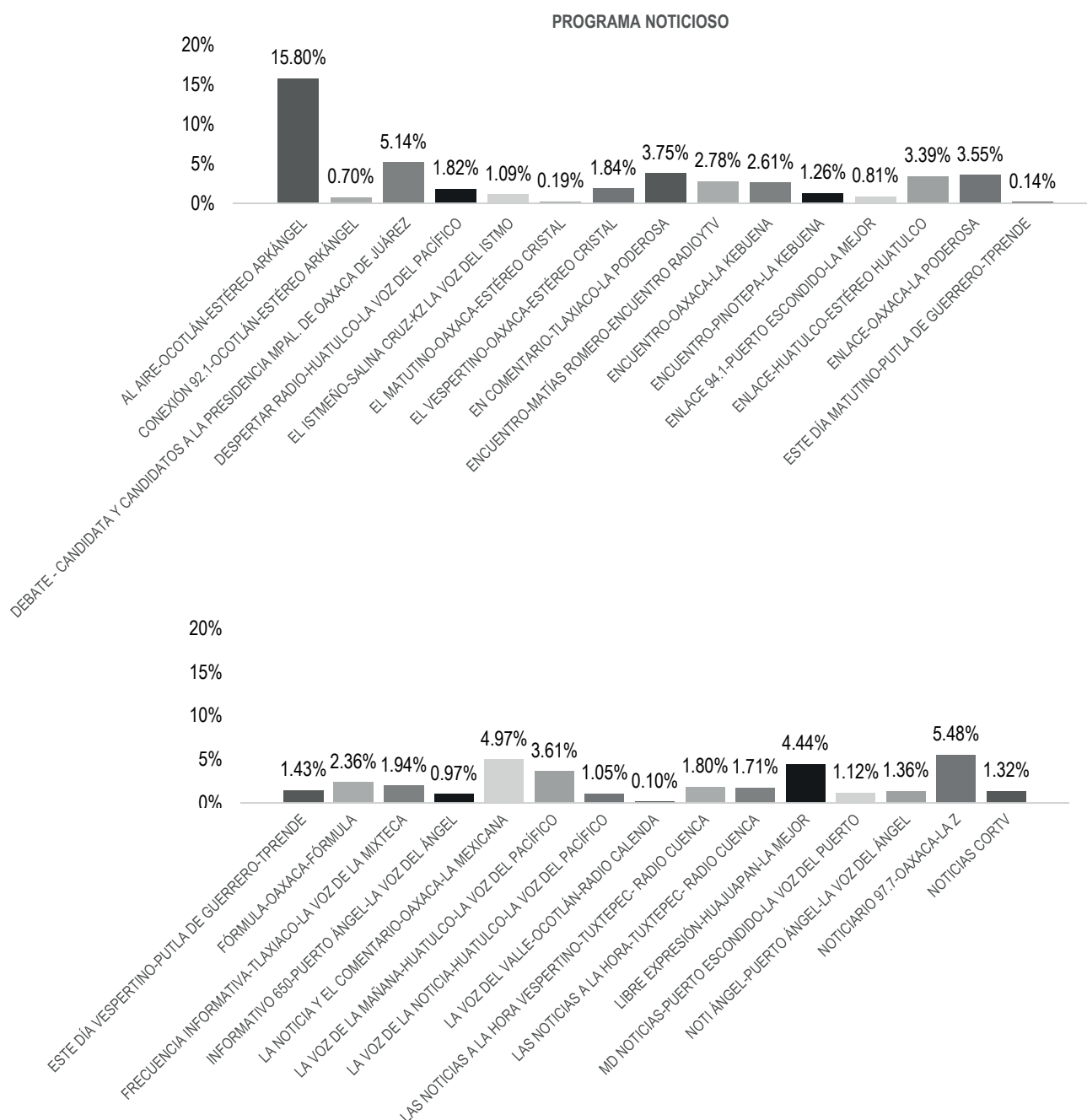
PROGRAMA NOTICIOSO	PORCENTAJE	TIEMPO	MENCIONES
HECHOS AM	8.82%	00:00:18	3
MORENA	2.94%	00:00:06	1
PRI	2.94%	00:00:06	1
PVEM	2.94%	00:00:06	1
HECHOS MERIDIANO	62.75%	00:02:08	4
COALICIÓN PAN-PRD-MC	15.69%	00:00:32	1
COALICIÓN PVEM-PRI-PANAL	15.69%	00:00:32	1
MC	15.69%	00:00:32	1
PANAL	15.69%	00:00:32	1
HECHOS NOCHE	10.78%	00:00:22	2
COALICIÓN PAN-PRD-MC	5.39%	00:00:11	1
COALICIÓN PVEM-PRI-PANAL	5.39%	00:00:11	1
NOTICIAS CORTV	17.65%	00:00:36	6
MC	4.90%	00:00:10	2
PANAL	7.84%	00:00:16	2
PVEM	4.90%	00:00:10	2
TOTAL GENERAL	100%	00:03:24	15

Informe Semanal de Campaña de Concejales a los Ayuntamientos

Del 4 al 10 de junio de 2018

PROGRAMA NOTICIOSO POR ACTORES POLÍTICOS

RADIO

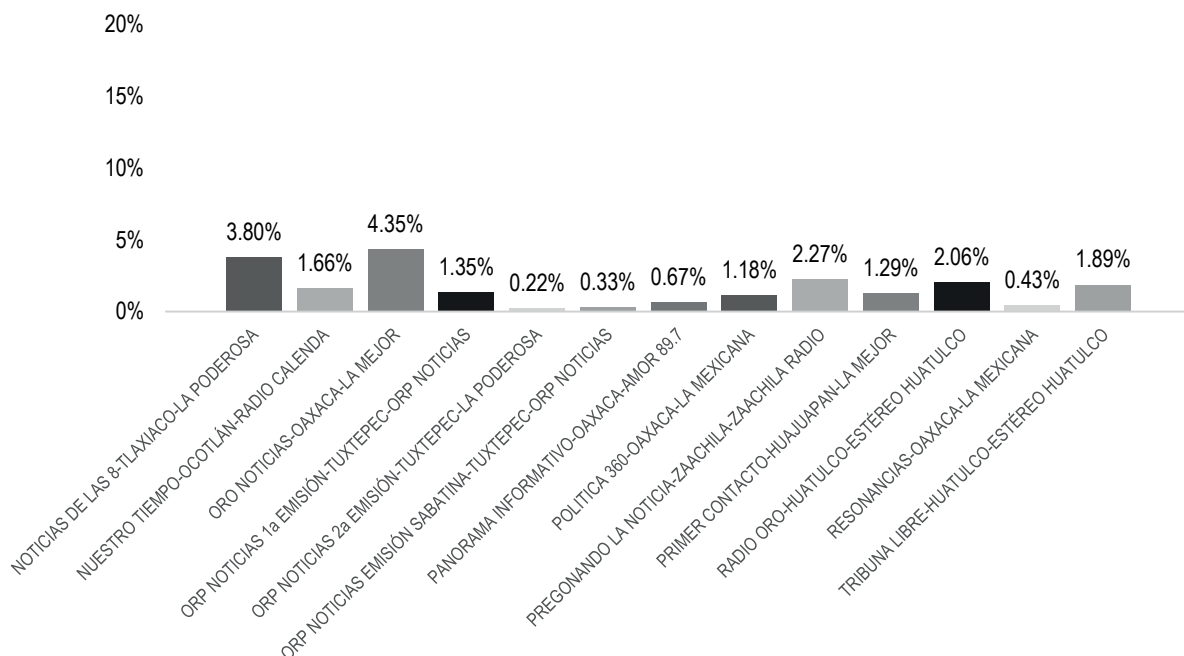


Informe Semanal de Campaña de Concejales a los Ayuntamientos

Del 4 al 10 de junio de 2018

PROGRAMA NOTICIOSO POR ACTORES POLÍTICOS

RADIO



El tiempo total en espacios noticiosos de radio dedicado a actores políticos fue de **36 horas, 8 minutos, 9 segundos** de los cuales los programas noticiosos con más tiempo fueron:

Al Aire (Ocotlán) con 5 horas, 42 minutos, 29 segundos; **Noticiero 97.7** (Oaxaca) con 1 hora, 58 minutos, 51 segundos; y **Debate - Candidata y Candidatos a la Presidencia Mpal. de Oaxaca De Juárez** con 1 hora, 51 minutos, 32 segundos.

Se registraron **596** menciones, de las cuales los programas noticiosos con más menciones fueron:

Oro Noticias (Oaxaca) con 38; **Encuentro** (Oaxaca) con 37; y **Encuentro** (Pinotepa) y **Noticias de las 8** (Tlaxiaco) con 32 cada uno.

Al Aire (Ocotlán) fue el programa noticioso de **radio** que otorgó más **tiempo** para el político **Raúl Mendoza Vásquez**, con 2 horas, 20 minutos, 50 segundos.

Al Aire (Ocotlán), **Noticiero 97.7** (Oaxaca) y **Noticias de las 8** (Tlaxiaco) fueron los programas noticiosos de **radio** que otorgaron más **menciones** para los políticos **Raúl Mendoza Vásquez**, **Manuel Esteban de Esarte Pesqueira** y **Benjamín Robles Pacheco** registrando 9 para cada uno.

*La información detallada de esta variable podrá consultarse en la tabla, misma que incluye actores políticos, porcentajes, tiempos y menciones.

Informe Semanal de Campaña de Concejales a los Ayuntamientos

Del 4 al 10 de junio de 2018

PROGRAMA NOTICIOSO POR ACTORES POLÍTICOS

RADIO

PROGRAMA NOTICIOSO	PORCENTAJE	TIEMPO	MENCIONES
AL AIRE-OCOTLÁN-ESTÉREO ARKÁNGEL	15.80%	05:42:29	20
Briseida Soriano Díaz	2.47%	00:53:36	2
Elmer Gaspar Guerra	2.28%	00:49:22	2
Hageo Montero López	0.18%	00:03:51	1
Ivonne Gallegos Carreño	4.14%	01:29:50	4
Javier César Barroso Sánchez	0.02%	00:00:25	1
Oswaldo García Jarquín	0.21%	00:04:35	1
Raúl Mendoza Vásquez	6.50%	02:20:50	9
CONEXIÓN 92.1-OCOTLÁN-ESTÉREO ARKÁNGEL	0.70%	00:15:10	9
Briseida Soriano Díaz	0.02%	00:00:21	1
Hageo Montero López	0.36%	00:07:46	1
Ivonne Gallegos Carreño	0.01%	00:00:18	1
José Alfredo Jiménez Gómez	0.02%	00:00:21	1
Raúl Castellanos Hernández	0.25%	00:05:19	2
Raúl Mendoza Vásquez	0.05%	00:01:05	3
DEBATE - CANDIDATA Y CANDIDATOS A LA PRESIDENCIA MPAL. DE OAXACA DE JUÁREZ	5.14%	01:51:32	7
Alfonso Carlos Compean Cruz	0.73%	00:15:56	1
José Luis Fierro García	0.73%	00:15:56	1
Manuel Esteban de Esesarte Pesqueira	0.73%	00:15:56	1
María Libia Martínez Moreno	0.73%	00:15:56	1
Oswaldo García Jarquín	0.73%	00:15:56	1
Raúl Castellanos Hernández	0.73%	00:15:56	1
Samuel Gurrión Matías	0.73%	00:15:56	1
DESPERTAR RADIO-HUATULCO-LA VOZ DEL PACÍFICO	1.82%	00:39:29	13
Carlos Lavariega Gabriel	0.01%	00:00:11	1
Felipe de Jesús Matus Guendulain	0.12%	00:02:37	2
Giovanni González	0.01%	00:00:11	1
Hugo Castrejón Martínez	0.11%	00:02:22	1
José Hernández Cárdenas	1.57%	00:33:57	7
Lorenzo Lavariega Arista	0.01%	00:00:11	1
EL ISTMEÑO-SALINA CRUZ-KZ LA VOZ DEL ISTMO	1.09%	00:23:40	7
Dónovan Rito García	0.14%	00:03:00	1



Informe Semanal de Campaña de Concejales a los Ayuntamientos

Del 4 al 10 de junio de 2018

POR PROGRAMA NOTICIOSO POR ACTORES POLÍTICOS

RADIO



PROGRAMA NOTICIOSO	PORCENTAJE	TIEMPO	MENCIONES
Gerardo Jiménez Osorio (Grecia)	0.06%	00:01:23	2
Iveth del Carmen Díaz Gómez	0.24%	00:05:09	1
Raúl Núñez Real	0.18%	00:03:50	1
Yesenia Nolasco Ramírez	0.48%	00:10:18	2
EL MATUTINO-OAXACA-ESTÉREO CRISTAL	0.19%	00:04:13	6
Manuel Esteban de Esesarte Pesqueira	0.17%	00:03:41	5
Oswaldo García Jarquín	0.02%	00:00:32	1
EL VESPERTINO-OAXACA-ESTÉREO CRISTAL	1.84%	00:39:58	8
Alejandro López Jarquín	0.02%	00:00:21	1
Hageo Montero López	0.16%	00:03:32	1
Libia Cristina Valencia Mijares	0.01%	00:00:16	1
Manuel Esteban de Esesarte Pesqueira	0.60%	00:13:00	4
Samuel Gurrión Matías	1.05%	00:22:49	1
EN COMENTARIO-TLAXIACO-LA PODEROSA	3.75%	01:21:21	20
Benjamín Robles Pacheco	0.40%	00:08:38	4
Cruz Guadalupe Herrera Ortiz	0.26%	00:05:40	2
Germán Ortiz Coronel	0.05%	00:01:05	2
Iván Montes Jiménez	0.96%	00:20:44	4
José Antonio Guzmán Carranza	0.84%	00:18:17	2
Miguel de Jesús Pérez Vásquez	0.72%	00:15:41	3
Rocio Yazmin González Montes	0.23%	00:05:02	1
Santiago Conrado Bautista García	0.01%	00:00:07	1
Virginio Rosas Guzmán	0.28%	00:06:07	1
ENCUENTRO-MATÍAS ROMERO-ENCUENTRO RADIOYTV	2.78%	01:00:16	30
Alfonso Carlos Compean Cruz	0.10%	00:02:14	3
Alfredo Juárez Díaz	0.17%	00:03:42	1
Artemio Rodríguez Cruz	0.20%	00:04:21	1
David Antonio Jiménez	0.15%	00:03:19	1
Dónovan Rito García	0.05%	00:01:10	1
Francisco Martínez Neri	0.04%	00:00:56	2
Hageo Montero López	0.10%	00:02:10	1
José Luis Fierro García	0.15%	00:03:12	2

Informe Semanal de Campaña de Concejales a los Ayuntamientos

Del 4 al 10 de junio de 2018

POR PROGRAMA NOTICIOSO POR ACTORES POLÍTICOS

RADIO

PROGRAMA NOTICIOSO	PORCENTAJE	TIEMPO	MENCIONES
Libia Cristina Valencia Mijares	0.13%	00:02:45	3
Manuel Esteban de Esarte Pesqueira	0.15%	00:03:14	3
Oswaldo García Jarquín	0.12%	00:02:37	3
Raúl Castellanos Hernández	0.14%	00:03:00	3
Reynel Ramírez Mijangos	1.11%	00:24:08	2
Samuel Gurrión Matías	0.13%	00:02:45	3
Ulises Escobar Ovando	0.03%	00:00:43	1
ENCUENTRO-OAXACA-LA KEBUENA	2.61%	00:56:37	37
Alfonso Carlos Compean Cruz	0.14%	00:03:06	4
Emilio Montero Pérez	0.03%	00:00:38	2
Francisco Martínez Neri	0.04%	00:00:56	2
Hageo Montero López	0.03%	00:00:38	2
José Luis Fierro García	0.07%	00:01:36	1
Libia Cristina Valencia Mijares	0.10%	00:02:10	2
Manuel Esteban de Esarte Pesqueira	0.42%	00:09:07	6
María Libia Martínez Moreno	0.02%	00:00:30	1
Oswaldo García Jarquín	0.63%	00:13:36	5
Raúl Castellanos Hernández	0.14%	00:03:03	3
René Vásquez Castillejos	0.03%	00:00:38	2
Samuel Gurrión Matías	0.95%	00:20:39	7
ENCUENTRO-PINOTEPA-LA KEBUENA	1.26%	00:27:22	32
Alfonso Carlos Compean Cruz	0.10%	00:02:08	3
Emilio Montero Pérez	0.01%	00:00:16	1
Francisco Martínez Neri	0.04%	00:00:56	2
Hageo Montero López	0.32%	00:06:59	6
José Luis Fierro García	0.07%	00:01:36	1
Libia Cristina Valencia Mijares	0.12%	00:02:40	3
Manuel Esteban de Esarte Pesqueira	0.14%	00:03:06	3
Oswaldo García Jarquín	0.12%	00:02:32	3
Paulino de Jesús Ruiz Olmedo	0.02%	00:00:30	1
Raúl Castellanos Hernández	0.13%	00:02:55	3
René Vásquez Castillejos	0.02%	00:00:31	2



Informe Semanal de Campaña de Concejales a los Ayuntamientos

Del 4 al 10 de junio de 2018

POR PROGRAMA NOTICIOSO POR ACTORES POLÍTICOS

RADIO



PROGRAMA NOTICIOSO	PORCENTAJE	TIEMPO	MENCIONES
Samuel Gurrión Matías	0.15%	00:03:13	4
ENLACE 94.1-PUERTO ESCONDIDO-LA MEJOR	0.81%	00:17:28	3
Freddy Gil Pineda Gopar	0.65%	00:14:08	2
Yolanda Gopar Hernández	0.15%	00:03:20	1
ENLACE-HUATULCO-ESTÉREO HUATULCO	3.39%	01:13:27	18
Carlos Lavariega Gabriel	0.64%	00:13:57	3
Giovanni González	0.11%	00:02:26	2
Hageo Montero López	0.09%	00:01:54	2
José Hernández Cárdenas	1.34%	00:29:09	5
Lorenzo Lavariega Arista	0.70%	00:15:06	4
Saymi Pineda Velasco	0.50%	00:10:55	2
ENLACE-OAXACA-LA PODEROSA	3.55%	01:16:52	10
Alejandro López Jarquín	0.84%	00:18:08	2
Dante Montaña Montero	0.54%	00:11:47	1
Manuel Esteban de Esarte Pesqueira	1.20%	00:25:57	2
Oswaldo García Jarquín	0.05%	00:01:04	1
Raúl Castellanos Hernández	0.04%	00:00:57	2
Samuel Gurrión Matías	0.88%	00:18:59	2
ESTE DÍA MATUTINO-PUTLA DE GUERRERO-TPRENDE	0.14%	00:02:58	5
Hageo Montero López	0.09%	00:01:55	3
José Soto Martínez	0.01%	00:00:13	1
Samuel Gurrión Matías	0.04%	00:00:50	1
ESTE DÍA VESPERTINO-PUTLA DE GUERRERO-TPRENDE	1.43%	00:30:55	2
Juanita Arcelia Cruz Cruz	0.27%	00:05:54	1
Manuel Guzmán Carrasco	1.15%	00:25:01	1
FÓRMULA-OAXACA-FÓRMULA	2.36%	00:51:05	12
Hageo Montero López	0.26%	00:05:41	2
José Alfredo Jiménez Gómez	0.04%	00:00:56	1
José Soto Martínez	0.12%	00:02:32	1
Manuel Esteban de Esarte Pesqueira	0.71%	00:15:21	3
Óscar Toral Ríos	0.13%	00:02:55	1
Raúl Castellanos Hernández	0.41%	00:08:49	1

Informe Semanal de Campaña de Concejales a los Ayuntamientos

Del 4 al 10 de junio de 2018

POR PROGRAMA NOTICIOSO POR ACTORES POLÍTICOS

RADIO



PROGRAMA NOTICIOSO	PORCENTAJE	TIEMPO	MENTIONES
Samuel Gurrión Matías	0.68%	00:14:51	3
FRECUENCIA INFORMATIVA-TLAXIACO-LA VOZ DE LA MIXTECA	1.94%	00:42:03	31
Alejandro Aparicio Santiago	0.31%	00:06:38	5
Anayeli Angélica Huerta Atristain	0.03%	00:00:35	1
Cruz Guadalupe Herrera Ortiz	0.15%	00:03:10	2
Dónovan Rito García	0.03%	00:00:40	1
Emilio Montero Pérez	0.06%	00:01:15	1
Germán Ortiz Coronel	0.46%	00:10:03	6
Hageo Montero López	0.09%	00:02:01	4
José Antonio Guzmán Carranza	0.26%	00:05:38	3
Miguel de Jesús Pérez Vásquez	0.46%	00:09:57	6
Raúl Adrian Cruz González	0.05%	00:01:06	1
Santiago Conrado Bautista García	0.05%	00:01:00	1
INFORMATIVO 650-PUERTO ÁNGEL-LA VOZ DEL ÁNGEL	0.97%	00:20:58	6
Feliciano Cruz Martínez	0.08%	00:01:42	2
José Hernández Cárdenas	0.18%	00:03:55	2
Mayuli Gutiérrez Sebastián	0.10%	00:02:11	1
Victor Cruz Vásquez	0.61%	00:13:10	1
LA NOTICIA Y EL COMENTARIO-OAXACA-LA MEXICANA	4.97%	01:47:49	25
Dante Montaña Montero	0.08%	00:01:48	1
Dónovan Rito García	0.12%	00:02:32	2
Javier César Barroso Sánchez	0.32%	00:07:00	1
Manuel Esteban de Esarte Pesqueira	0.11%	00:02:24	3
Oswaldo García Jarquín	1.63%	00:35:18	5
Raúl Adrian Cruz González	1.11%	00:24:02	4
Raúl Castellanos Hernández	0.27%	00:05:56	2
Rodolfo León Aragón	0.32%	00:06:55	1
Samuel Gurrión Matías	1.01%	00:21:54	6
LA VOZ DE LA MAÑANA-HUATULCO-LA VOZ DEL PACÍFICO	3.61%	01:18:12	23
Carlos Lavariega Gabriel	0.13%	00:02:55	1
Federico Salinas Martínez	0.01%	00:00:08	1

Informe Semanal de Campaña de Concejales a los Ayuntamientos

Del 4 al 10 de junio de 2018

POR PROGRAMA NOTICIOSO POR ACTORES POLÍTICOS

RADIO



PROGRAMA NOTICIOSO	PORCENTAJE	TIEMPO	MENCIONES
Feliciano Cruz Martínez	0.14%	00:03:07	1
Felipe de Jesús Matus Guendulain	0.01%	00:00:08	1
Freddy Gil Pineda Gopar	0.03%	00:00:43	1
Giovanni González	0.59%	00:12:43	3
Hageo Montero López	0.00%	00:00:05	1
Héctor Manuel Salinas Mendoza	0.05%	00:01:07	1
Hugo Castrejón Martínez	0.01%	00:00:08	1
Jony Carrillo Carreño	0.01%	00:00:08	1
José Hernández Cárdenas	0.17%	00:03:37	2
Lorenzo Lavariega Arista	0.55%	00:11:52	2
Marco Antonio Velásquez Ramírez	0.52%	00:11:13	3
Raymundo Carmona Laredo	0.86%	00:18:40	1
Saymi Pineda Velasco	0.18%	00:03:50	1
Sergio Reyes Altamirano	0.01%	00:00:08	1
Victor Cruz Vásquez	0.35%	00:07:40	1
LA VOZ DE LA NOTICIA-HUATULCO-LA VOZ DEL PACÍFICO	1.05%	00:22:44	13
Alberto Santiago Salinas	0.14%	00:03:06	1
Carlos Lavariega Gabriel	0.10%	00:02:10	2
Dónovan Rito García	0.10%	00:02:08	1
Giovanni González	0.34%	00:07:22	4
José Hernández Cárdenas	0.08%	00:01:46	2
Lorenzo Lavariega Arista	0.27%	00:05:50	1
Saymi Pineda Velasco	0.01%	00:00:11	1
Victor Cruz Vásquez	0.01%	00:00:11	1
LA VOZ DEL VALLE-OCOTLÁN-RADIO CALEND	0.10%	00:02:16	7
Alfonso Carlos Compean Cruz	0.01%	00:00:17	1
José Luis Fierro García	0.01%	00:00:17	1
Libia Cristina Valencia Mijares	0.01%	00:00:17	1
Manuel Esteban de Esesarte Pesqueira	0.01%	00:00:17	1
Oswaldo García Jarquín	0.01%	00:00:17	1
Raúl Castellanos Hernández	0.01%	00:00:17	1

Informe Semanal de Campaña de Concejales a los Ayuntamientos

Del 4 al 10 de junio de 2018

POR PROGRAMA NOTICIOSO POR ACTORES POLÍTICOS

RADIO



PROGRAMA NOTICIOSO	PORCENTAJE	TIEMPO	MENTIONES
Samuel Gurrión Matías	0.03%	00:00:34	1
LAS NOTICIAS A LA HORA VESPERTINO -TUXTEPEC- RADIO CUENCA	1.80%	00:39:07	4
Alberto Chávez López	0.43%	00:09:14	1
César Estrada Peralta	0.55%	00:11:59	1
Fernando Bautista Dávila	0.33%	00:07:14	1
Magdalena Carmen Castellanos Zarate	0.49%	00:10:40	1
LAS NOTICIAS A LA HORA-TUXTEPEC- RADIO CUENCA	1.71%	00:37:01	5
Andrés Santiago Parada	0.47%	00:10:08	1
César Estrada Peralta	0.48%	00:10:25	1
Hageo Montero López	0.26%	00:05:32	1
Natalia Karina Barón Ortiz	0.49%	00:10:32	1
René Vásquez Castillejos	0.02%	00:00:24	1
LIBRE EXPRESIÓN-HUAJUAPAN-LA MEJOR	4.44%	01:36:10	12
Abel Villalba Othón	0.01%	00:00:12	1
Alejandro Rosales Olmos	0.29%	00:06:18	1
Ariel Alfredo Hernández Mejía	1.18%	00:25:36	2
Gloria Bautista Cuevas	1.63%	00:35:24	2
Juan Gómez Bravo	0.12%	00:02:36	1
Juanita Arcelia Cruz Cruz	0.27%	00:05:47	1
Miguel Moran Madrazo	0.29%	00:06:22	1
Samuel Gurrión Matías	0.02%	00:00:22	1
Tayde Anahí Lucas Avilés	0.62%	00:13:33	2
MD NOTICIAS-PUERTO ESCONDIDO-LA VOZ DEL PUERTO	1.12%	00:24:20	8
Freddy Gil Pineda Gopar	0.80%	00:17:25	5
Gabriel Cerón Silva	0.02%	00:00:20	1
Victor Cruz Vásquez	0.24%	00:05:06	1
Yolanda Gopar Hernández	0.07%	00:01:29	1
NOTIÁNGEL-PUERTO ÁNGEL-LA VOZ DEL ÁNGEL	1.36%	00:29:23	8
Dónovan Rito García	0.03%	00:00:41	1
Feliciano Cruz Martínez	0.76%	00:16:23	3
Hageo Montero López	0.29%	00:06:23	2

Informe Semanal de Campaña de Concejales a los Ayuntamientos

Del 4 al 10 de junio de 2018

POR PROGRAMA NOTICIOSO POR ACTORES POLÍTICOS

RADIO



PROGRAMA NOTICIOSO	PORCENTAJE	TIEMPO	MENCIONES
Raymundo Carmona Laredo	0.27%	00:05:56	2
NOTICIARIO 97.7-OAXACA-LA Z	5.48%	01:58:51	29
Alejandro López Jarquín	0.47%	00:10:08	4
Dante Montaña Montero	0.05%	00:01:00	2
Manuel Esteban de Esarte Pesqueira	3.00%	01:05:08	9
Oswaldo García Jarquín	0.36%	00:07:47	3
Raúl Adrian Cruz González	0.62%	00:13:22	3
Samuel Gurrión Matías	0.99%	00:21:26	8
NOTICIAS CORTV	1.32%	00:28:33	29
Alfonso Carlos Compean Cruz	0.07%	00:01:37	2
Eduardo Reyes Santiago	0.01%	00:00:16	1
Eduardo Vásquez Márquez	0.09%	00:02:00	1
Eunice Pacheco	0.01%	00:00:14	1
Hageo Montero López	0.13%	00:02:50	2
José Luis Fierro García	0.07%	00:01:37	2
Libia Cristina Valencia Mijares	0.07%	00:01:37	2
Manuel Esteban de Esarte Pesqueira	0.07%	00:01:37	2
Octavio Hilario Ruiz Ramírez	0.09%	00:01:54	1
Oswaldo García Jarquín	0.23%	00:04:57	5
Raúl Castellanos Hernández	0.07%	00:01:37	2
Samuel Gurrión Matías	0.19%	00:04:05	5
Sonia González Playas	0.09%	00:01:59	1
Yolanda Santos Montaña	0.10%	00:02:13	2
NOTICIAS DE LAS 8-TLAXIACO-LA PODEROSA	3.80%	01:22:18	32
Alejandro Aparicio Santiago	0.19%	00:04:07	2
Benjamín Robles Pacheco	1.14%	00:24:40	9
Cruz Guadalupe Herrera Ortiz	0.24%	00:05:18	4
Germán Ortiz Coronel	1.40%	00:30:19	7
Iván Montes Jiménez	0.15%	00:03:19	2
Miguel Ángel Trujillo Aguilar	0.00%	00:00:05	1
Miguel de Jesús Pérez Vásquez	0.59%	00:12:50	5
Rocio Yazmin González Montes	0.04%	00:00:50	1

Informe Semanal de Campaña de Concejales a los Ayuntamientos

Del 4 al 10 de junio de 2018

POR PROGRAMA NOTICIOSO POR ACTORES POLÍTICOS

RADIO



PROGRAMA NOTICIOSO	PORCENTAJE	TIEMPO	MENCIONES
Samuel Gurrión Matías	0.04%	00:00:50	1
NUESTRO TIEMPO-OCOTLÁN-RADIO CALEDA	1.66%	00:36:00	1
Hageo Montero López	1.66%	00:36:00	1
ORO NOTICIAS-OAXACA-LA MEJOR	4.35%	01:34:21	38
Alejandro López Jarquín	0.66%	00:14:20	6
Dante Montaña Montero	0.07%	00:01:35	1
Dónovan Rito García	0.20%	00:04:23	2
Fernando Bautista Dávila	0.02%	00:00:28	1
Hector Santiago Aragón	0.07%	00:01:35	1
Jesús López Rodríguez	0.07%	00:01:35	1
Libia Cristina Valencia Mijares	0.03%	00:00:38	1
Manuel Esteban de Esesarte Pesqueira	0.85%	00:18:32	8
Nancy Natalia Benítez Zárate	0.07%	00:01:35	1
Natalia Karina Barón Ortiz	0.02%	00:00:28	1
Octavio Hilario Ruiz Ramírez	0.07%	00:01:35	1
Oswaldo García Jarquín	0.78%	00:16:54	3
Raúl Adrian Cruz González	0.07%	00:01:35	1
Raúl Castellanos Hernández	0.03%	00:00:38	1
Samuel Gurrión Matías	0.52%	00:11:19	7
Sergio Raciél Vale López	0.79%	00:17:11	2
ORP NOTICIAS 1a EMISIÓN-TUXTEPEC-ORP NOTICIAS	1.35%	00:29:12	7
Alberto Chávez López	0.25%	00:05:28	1
Andrés Santiago Parada	0.25%	00:05:31	2
Hageo Montero López	0.01%	00:00:10	1
José Soto Martínez	0.26%	00:05:43	1
Miguel Ángel Grajales Ortiz	0.27%	00:05:55	1
Natalia Karina Barón Ortiz	0.30%	00:06:25	1
ORP NOTICIAS 2a EMISIÓN-TUXTEPEC-LA PODEROSA	0.22%	00:04:45	2
José Soto Martínez	0.22%	00:04:45	2
ORP NOTICIAS EMISIÓN SABATINA -TUXTEPEC-ORP NOTICIAS	0.33%	00:07:07	3
Carlos Alberto Hampshire Andrade	0.26%	00:05:44	1

Informe Semanal de Campaña de Concejales a los Ayuntamientos

Del 4 al 10 de junio de 2018

POR PROGRAMA NOTICIOSO POR ACTORES POLÍTICOS

RADIO



PROGRAMA NOTICIOSO	PORCENTAJE	TIEMPO	MENCIONES
Hageo Montero López	0.06%	00:01:23	2
PANORAMA INFORMATIVO-OAXACA-AMOR 89.7	0.67%	00:14:30	4
Hageo Montero López	0.03%	00:00:34	2
Oswaldo García Jarquín	0.18%	00:03:51	1
Samuel Gurrión Matías	0.47%	00:10:05	1
POLITICA 360-OAXACA-LA MEXICANA	1.18%	00:25:41	2
Oswaldo García Jarquín	0.27%	00:05:56	1
Samuel Gurrión Matías	0.91%	00:19:45	1
PREGONANDO LA NOTICIA-ZAACHILA-ZAACHILA RADIO	2.27%	00:49:14	4
Esaú Zárate Lavariega	2.16%	00:46:55	2
Fernando Bautista Dávila	0.04%	00:00:58	1
Hageo Montero López	0.06%	00:01:21	1
PRIMER CONTACTO-HUAJUAPAN-LA MEJOR	1.29%	00:27:57	22
Alejandro Rosales Olmos	0.21%	00:04:30	3
Gloria Bautista Cuevas	0.06%	00:01:20	2
Hageo Montero López	0.13%	00:02:51	3
Jorge Franco Vargas	0.07%	00:01:34	1
José Luis Ramírez Alverdin	0.11%	00:02:23	1
Juanita Arcelia Cruz Cruz	0.18%	00:03:52	4
Miguel Moran Madrazo	0.38%	00:08:11	6
Victor Manuel García Nájera	0.15%	00:03:16	2
RADIO ORO-HUATULCO-ESTÉREO HUATULCO	2.06%	00:44:36	19
Alejandro López Jarquín	0.03%	00:00:39	1
Dante Montaña Montero	0.05%	00:01:01	1
Fernando Bautista Dávila	0.03%	00:00:34	1
Hageo Montero López	0.17%	00:03:37	2
Lorenzo Lavariega Arista	0.45%	00:09:39	1
Manuel Esteban de Esesarte Pesqueira	0.56%	00:12:13	3
Natalia Karina Barón Ortiz	0.03%	00:00:34	1
Oswaldo García Jarquín	0.28%	00:06:03	3
Samuel Gurrión Matías	0.11%	00:02:25	3
Saymi Pineda Velasco	0.03%	00:00:34	1

Informe Semanal de Campaña de Concejales a los Ayuntamientos

Del 4 al 10 de junio de 2018

POR PROGRAMA NOTICIOSO POR ACTORES POLÍTICOS

RADIO



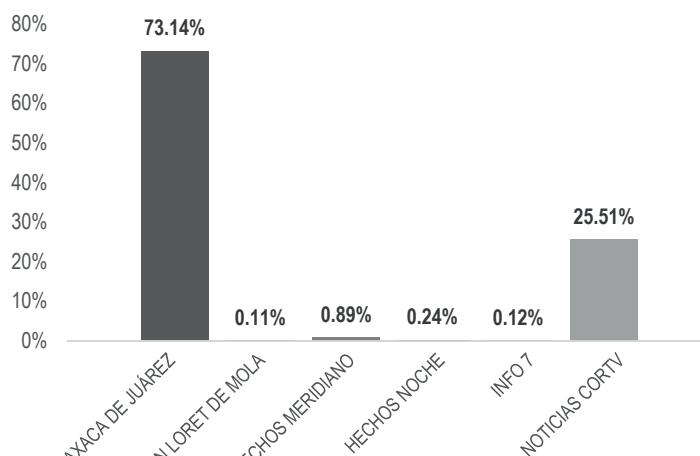
PROGRAMA NOTICIOSO	PORCENTAJE	TIEMPO	MENCIONES
Sergio Raciél Vale López	0.29%	00:06:16	1
Yolanda Santos Montaña	0.05%	00:01:01	1
RESONANCIAS-OAXACA-LA MEXICANA	0.43%	00:09:16	1
Adriana Risueño Matías	0.43%	00:09:16	1
TRIBUNA LIBRE-HUATULCO-ESTÉREO HUATULCO	1.89%	00:40:53	22
Carlos Lavariega Gabriel	0.25%	00:05:19	5
Giovanni González	0.20%	00:04:24	4
José Hernández Cárdenas	0.96%	00:20:55	8
Lorenzo Lavariega Arista	0.47%	00:10:15	5
TOTAL GENERAL	100%	36:08:09	596

Informe Semanal de Campaña de Concejales a los Ayuntamientos

Del 4 al 10 de junio de 2018

PROGRAMA NOTICIOSO POR ACTORES POLÍTICOS

TELEVISIÓN



El tiempo total en espacios noticiosos de televisión dedicado a actores políticos fue de **2 horas, 32 minutos, 30 segundos**, de los cuales los programas noticiosos con más tiempo fueron:

Debate - Candidata y Candidatos a la Presidencia Mpal. de Oaxaca De Juárez con 1 hora, 51 minutos, 32 segundos; **Noticias CORTV** con 38 minutos, 54 segundos; y **Hechos Meridiano** con 1 minuto, 21 segundos.

Se registraron **51** menciones, de las cuales los programas noticiosos con más menciones fueron:

Noticias CORTV con 39; **Debate - Candidata y Candidatos a la Presidencia Mpal. de Oaxaca de Juárez** con 7; y **Hechos Noche** con 2.

Debate - Candidata y Candidatos a la Presidencia Mpal. de Oaxaca De Juárez fue el programa noticioso de **televisión** que otorgó **más tiempo** para: Alfonso Carlos Compean Cruz, José Luis Fierro García, Manuel Esteban de Esesarte Pesqueira, María Libia Martínez Moreno, Oswaldo García Jarquín, Raúl Castellanos Hernández y Samuel Gurrión Matías, con 15 minutos, 56 segundos para cada uno.

Noticias CORTV fue el programa noticioso que otorgó **más menciones** para un actor político, registrando para **Oswaldo García Jarquín** 7 menciones.

Informe Semanal de Campaña de Concejales a los Ayuntamientos

Del 4 al 10 de junio de 2018

PROGRAMA NOTICIOSO POR ACTORES POLÍTICOS

TELEVISIÓN



PROGRAMA NOTICIOSO	PORCENTAJE	TIEMPO	MENCIONES
DEBATE - CANDIDATA Y CANDIDATOS A LA PRESIDENCIA MPAL. DE OAXACA DE JUÁREZ	73.14%	01:51:32	7
Alfonso Carlos Compean Cruz	10.45%	00:15:56	1
José Luis Fierro García	10.45%	00:15:56	1
Manuel Esteban de Esarte Pesqueira	10.45%	00:15:56	1
María Libia Martínez Moreno	10.45%	00:15:56	1
Oswaldo García Jarquín	10.45%	00:15:56	1
Raúl Castellanos Hernández	10.45%	00:15:56	1
Samuel Gurrión Matías	10.45%	00:15:56	1
DESPIERTA, CON LORET DE MOLA	0.11%	00:00:10	1
Hageo Montero López	0.11%	00:00:10	1
HECHOS MERIDIANO	0.89%	00:01:21	1
Hageo Montero López	0.89%	00:01:21	1
HECHOS NOCHE	0.24%	00:00:22	2
Hageo Montero López	0.24%	00:00:22	2
INFO 7	0.12%	00:00:11	1
Hageo Montero López	0.12%	00:00:11	1
NOTICIAS CORTV	25.51%	00:38:54	39
Alfonso Carlos Compean Cruz	0.74%	00:01:08	2
Dante Montañó Montero	0.30%	00:00:27	2
Eduardo Reyes Santiago	0.37%	00:00:34	2
Eduardo Vásquez Márquez	2.61%	00:03:59	2
Hageo Montero López	0.87%	00:01:20	1
José Luis Fierro García	0.74%	00:01:08	2
Libia Cristina Valencia Mijares	0.74%	00:01:08	2
Manuel Esteban de Esarte Pesqueira	0.91%	00:01:23	3
Octavio Hilario Ruiz Ramírez	2.48%	00:03:47	2
Oswaldo García Jarquín	7.02%	00:10:42	7
Raúl Castellanos Hernández	0.74%	00:01:08	2
Samuel Gurrión Matías	2.48%	00:03:47	6

Informe Semanal de Campaña de Concejales a los Ayuntamientos

Del 4 al 10 de junio de 2018

PROGRAMA NOTICIOSO POR ACTORES POLÍTICOS

TELEVISIÓN



PROGRAMA NOTICIOSO	PORCENTAJE	TIEMPO	MENCIONES
Sonia González Playas	2.60%	00:03:58	2
Yolanda Santos Montaña	2.90%	00:04:25	4
TOTAL GENERAL	100%	02:32:30	51

Informe Semanal de Campaña de Concejales a los Ayuntamientos

Del 4 al 10 de junio de 2018

REGISTRO DE ENCUESTAS O SONDEOS DE OPINIÓN



**En este periodo no se registró ninguna encuesta o sondeo en relación a las candidatas y candidatos a Concejales a los Ayuntamientos.*

Informe Semanal de Campaña de Concejales a los Ayuntamientos

Del 4 al 10 de junio de 2018

**ESTACIONES DE RADIO Y DE TELEVISIÓN DEL CATÁLOGO DEL INE
OBJETO DE MONITOREO**

ANEXOS

SIGLAS	FRECUENCIA / CANAL	CANAL VIRTUAL	NOMBRE DE LA ESTACIÓN	TIPO DE EMISORA
XHPIXT-FM	98.9 Mhz.			FM
XHPNOC-FM	96.5 Mhz.			FM
XHÑUC-FM	88.1 Mhz.			FM
XHEJU-FM	95.3 Mhz.			FM
XHCA-FM	103.9 Mhz.		Azul Estéreo	FM
XEPX-AM XHEPX-FM	650 Khz. 99.9 Mhz.		Radio Fórmula	Migración AM-FM
XEGLO-AM	780 Khz.		La Voz de la Sierra de Juárez	AM
XHGJO-FM	88.3 Mhz.			FM
XHOU-FM	105.3 Mhz.		Sensación Estéreo	FM
XHPHUA-FM	100.1 Mhz.			FM
XHPLEO-FM	88.5 Mhz.			FM
XHAH-FM	90.1 Mhz.		Ke Buena	FM
XHTEKA-FM	91.7 Mhz.		Radio TK	FM
XHCORO-FM	98.7 Mhz.		Ke Buena	FM
XEYG-AM XHYG-FM	660 Khz. 90.5 Mhz.		La Consentida	Migración AM-FM
XHMRO-FM	104.7 Mhz.			FM
XHTFM-FM	107.9 Mhz.		Radio Nandia	FM
XHDCA-FM	100.5 Mhz.			FM
XHOJF-FM	92.1 Mhz.		S/D	FM
XEOAEP-AM	710 Khz.			AM
XHNR-FM	98.5 Mhz.		Exa FM	FM
XHOCA-FM	89.7 Mhz.		La Grande de Oaxaca	FM
XHOQ-FM	100.1 Mhz.		La Súper Q	FM
XHAX-FM	93.7 Mhz.		XEAX	FM
XHCE-FM	95.7 Mhz.		Radio Hit, Ke Buena	FM
XEIU-AM XHIU-FM	990 Khz. 105.7 Mhz.		Stereo Crystal	Combo
XEOA-AM XHEOA-FM	570 Khz. 94.9 Mhz.		OA Radio Mexicana	Migración AM-FM
XHYN-FM	102.9 Mhz.		Dimensión 8-20	FM
XHZB-FM	101.7 Mhz.		Radio Oro la Tremenda	FM
XEACC-AM XHACC-FM	870 Khz. 93.3 Mhz.		Radio Fórmula	Migración AM-FM
XHEDO-FM	94.1 Mhz.		Estéreo Esmeralda	FM

XEPOR-AM	740 Khz.	La Explosiva	Migración AM-FM
XHPOR-FM	98.7 Mhz.		
XEHL-AM	550 Khz.	Los 40 principales	Combo
XHHLL-FM	97.1 Mhz.		
XHSCO-FM	96.3 Mhz.	Estéreo Istmo	FM
XHIKE-FM	89.1 Mhz.		FM
XHPCRU-FM	94.5 Mhz.		FM
XHPSAL-FM	95.3 Mhz.		FM
XHRCV-FM	107.9 Mhz.	Radio Candela	FM
XHUH-FM	96.9 Mhz.	La Consentida	FM
XHXP-FM	106.5 Mhz.	La Súper Buena	FM
XHTXP-FM	89.9 Mhz.		FM
XHPSJB-FM	92.3 Mhz.		FM
XHPSEB-FM	104.9 Mhz.		FM
XEOJN-AM	950 Khz.	La Voz de Chinantla	AM
XHSPP-FM	102.3 Mhz.	Radical 102.3	FM
XHVMT-FM	106.9 Mhz.		FM
XHPTEC-FM	99.1 Mhz.		FM
XHRPO-FM	97.7 Mhz.	La Ley 710	FM
XEKC-AM	1460 Khz.	Stereo Éxitos	Combo
XHKC-FM	100.9 Mhz.		
XHTLX-FM	100.5 Mhz.	La Poderosa	FM
XHTRO-FM	94.1 Mhz.		FM
XHUAT-FM	103.1 Mhz.	Éstereo Huatulco	FM
XHHDH-FM	106.3 Mhz.		FM
XHJP-FM	107.9 Mhz.	MIXE	FM
XEJAM-AM	1260 Khz.	La Voz de la Costa Chica	AM
XHJUX-FM	94.7 Mhz.		FM
XHPNX-FM	98.1 Mhz.	Radio Costa	FM
XHKZ-FM	98.1 Mhz.	KZ La Voz del Istmo	FM
XETLA-AM	930 Khz.	La Voz de la Mixteca	AM
XHZAA-FM	96.3 Mhz.	La Voz del Pueblo que despierta y se levanta	FM
XHTUT-FM	106.1 Mhz.		FM
XHPVTS-FM	98.5 Mhz.		FM
XHPVTP-FM	92.7 Mhz.		FM
XHCHT-FM	90.1 Mhz.	Oaxaca Radio	Retransmite
XHHPL-FM	91.9 Mhz.	Oaxaca Radio	Retransmite

XHUUAU-FM	97.3 Mhz.		Oaxaca Radio	Retransmite
XHLAB-FM	100.9 Mhz.		Oaxaca Radio	Retransmite
XHMAJ-FM	100.9 Mhz.		Oaxaca Radio	Retransmite
XHMPD-FM	90.9 Mhz.		Oaxaca Radio	Retransmite
XHCMA-FM	91.5 Mhz.		Oaxaca Radio	Retransmite
XHOAX-FM	96.9 Mhz.		Oaxaca Radio	FM
XHPLH-FM	91.7 Mhz.		Oaxaca Radio	Retransmite
XHPES-FM	105.9 Mhz.		Oaxaca Radio	Retransmite
XHPUV-FM	92.1 Mhz.		Oaxaca Radio	Retransmite
XHSLC-FM	92.9 Mhz.		Oaxaca Radio	Retransmite
XHSFJ-FM	103.9 Mhz.		Oaxaca Radio	Retransmite
XHJBC-FM	89.3 Mhz.		Oaxaca Radio	Retransmite
XHSBC-FM	88.9 Mhz.		Oaxaca Radio	Retransmite
XHJBT-FM	102.7 Mhz.		Oaxaca Radio	Retransmite
XHSJB-FM	95.3 Mhz.		Oaxaca Radio	Retransmite
XHSPH-FM	96.7 Mhz.		Oaxaca Radio	Retransmite
XHPED-FM	107.9 Mhz.		Oaxaca Radio	Retransmite
XHSAJ-FM	99.3 Mhz.		Oaxaca Radio	Retransmite
XHSMJ-FM	89.7 Mhz.		Oaxaca Radio	Retransmite
XHSMT-FM	99.5 Mhz.		Oaxaca Radio	Retransmite
XHSTH-FM	94.5 Mhz.		Oaxaca Radio	Retransmite
XHSTC-FM	107.5 Mhz.		Oaxaca Radio	Retransmite
XHSJO-FM	101.1 Mhz.		Oaxaca Radio	Retransmite
XHSPN-FM	97.3 Mhz.		Oaxaca Radio	Retransmite
XHCRR-FM	92.9 Mhz.		Oaxaca Radio	Retransmite
XHTFO-FM	94.3 Mhz.		Oaxaca Radio	Retransmite
XHPEP-FM	104.1 Mhz.		Oaxaca Radio	Retransmite
XHTLJ-FM	88.9 Mhz.		Oaxaca Radio	Retransmite
XHVTM-FM	102.5 Mhz.		Oaxaca Radio	Retransmite
XHVSE-FM	93.3 Mhz.		Oaxaca Radio	Retransmite
XHRIG-FM	107.9 Mhz.		Oaxaca Radio	Retransmite
XHBO-TDT	32	4.1	Tele Tres	TDT
XHAPF-TDT	21	9.1	CORTV	TDT Retransmite
XHCPO-TDT	23	9.1	CORTV	TDT Retransmite
XHCRP-TDT	22	9.1	CORTV	TDT Retransmite
XHUJZ-TDT	22	9.1	CORTV	TDT Retransmite
XHAOX-TDT	36	9.1	CORTV	TDT
XHSGX-TDT	28	9.1	CORTV	TDT Retransmite

XHJBT-TDT	20	9.1	CORTV	TDT Retransmite
XHSDP-TDT	22	9.1	CORTV	TDT Retransmite
XHSPT-TDT	22	9.1	CORTV	TDT Retransmite
XHSCJ-TDT	27	9.1	CORTV	TDT Retransmite
XHSMI-TDT	23	9.1	CORTV	TDT Retransmite
XHSXL-TDT	22	9.1	CORTV	TDT Retransmite
XHPOX-TDT	40	9.1	CORTV	TDT Retransmite
XHNEA-TDT	22	9.1	CORTV	TDT Retransmite
XHTLO-TDT	21	9.1	CORTV	TDT Retransmite
XHJZA-TDT	41	9.1	CORTV	TDT Retransmite
XHHLO-TDT	31	2.1	Las Estrellas	TDT Retransmite
XHMIO-TDT	39	2.1	Las Estrellas	TDT Retransmite
XHBN-TDT	29 (+)	2.1	Las Estrellas	TDT
XHPAO-TDT	21	2.1	Las Estrellas	TDT Retransmite
XHPNO-TDT	32	2.1	Las Estrellas	TDT Retransmite
XHPIX-TDT	34	5.1	Canal 5	TDT Retransmite
XHIH-TDT	35	5.1	Canal 5	TDT Retransmite
XHHHN-TDT	39	5.1	Canal 5	TDT
XHPAT-TDT	38	2.1	Las Estrellas	TDT
XHPAT-TDT	38.2	5.1	Canal 5	Multiprogramación
XHPET-TDT	31	2.1	Las Estrellas	TDT
XHPET-TDT	31.2	5.1	Canal 5	Multiprogramación
XHOXO-TDT	34	5.1	Canal 5	TDT
XHOXO-TDT	34.2	5.2	TV3 PUEBLA	Multiprogramación
XHHDL-TDT	31	7.1	Azteca 7	TDT
XHJP-TDT	23	7.1	Azteca 7	TDT Retransmite

XHOXX-TDT	27	1.1	Azteca 13	TDT
XHSMT-TDT	48	7.1	Azteca 7	TDT
XHSMT-TDT	48.2	1.1	Azteca 13	Multiprogramación
XHPCE-TDT	33	1.1	Azteca 13	TDT
XHPCE-TDT	33.2	1.2	Azteca 7	Multiprogramación
XHDG-TDT	26	7.1	Azteca 7	TDT
XHDG-TDT	26.2	7.2	A+	Multiprogramación
XHINC-TDT	24	1.1	Azteca 13	TDT
XHINC-TDT	24.2	7.1	Azteca 7	Multiprogramación
XHJN-TDT	33	1.1	Azteca 13	TDT
XHJN-TDT	33.2	1.2	Proyecto 40	Multiprogramación
XHIG-TDT	25	1.1	Azteca 13	TDT
XHIG-TDT	25.2	1.2	Proyecto 40	Multiprogramación
XHSCO-TDT	46	1.1	Azteca 13	TDT
XHSCO-TDT	46.2	1.2	Proyecto 40	Multiprogramación
XHPSO-TDT	30	7.1	Azteca 7	TDT
XHPSO-TDT	30.2	7.2	A+	Multiprogramación
XHOPOA-TDT	35	14.1	Una Voz con Todos	TDT
XHOPOA-TDT	35.2	11.1	Once TV	Multiprogramación
XHOPOA-TDT	35.3	22.1	Canal 22	Multiprogramación
XHOPOA-TDT	35.4		Ingenio TV	Multiprogramación
XHOPOA-TDT	35.5	20.1	TV UNAM	Multiprogramación
XHPBMR-TDT	13			TDT
XHCTOX-TDT	16	3.1	Imagen TV	TDT
XHCTOX-TDT	16.2	3.4	Excélsior TV	Multiprogramación

Informe Semanal de Campaña de Concejales a los Ayuntamientos

Del 4 al 10 de junio de 2018

BASE DE DATOS CD
