



INSTITUTO  
ESTATAL ELECTORAL  
y de Participación Ciudadana de Oaxaca.

# INFORME GENERAL

Monitoreo general de espacios noticiosos en  
radio y televisión para los cargos de

## CONCEJALES A LOS AYUNTAMIENTOS

- **PERIODO DE REFLEXIÓN**

*Del 28 al 30 de junio de 2018*

- **PROCESO ELECTORAL ORDINARIO**

# 2017-2018

---

## INFORME GENERAL

---

Que presenta la empresa MASS Comunicación al Instituto Estatal Electoral y de Participación Ciudadana de Oaxaca en materia de **Monitoreo General de Espacios Noticiosos en Radio y Televisión para el Periodo de Reflexión para los cargos de Concejales a los Ayuntamientos**, durante el Proceso Electoral Ordinario 2017-2018. Periodo del 28 al 30 de junio de 2018.

El presente informe corresponde al análisis de las estaciones de radio y canales de televisión que se ubican en el Estado de Oaxaca.

[monitoreoelectoral.com.mx](http://monitoreoelectoral.com.mx)

# ÍNDICE

<b>BALANCE GENERAL .....</b>	<b>6</b>
Tiempo total en espacios noticiosos por Partidos políticos, coaliciones, candidaturas comunes o independientes y por actores políticos. <i>Radio y Televisión</i> .....	9
Espacios noticiosos por Partidos políticos, coaliciones y candidaturas comunes o independientes. <i>Radio y Televisión</i> .....	10
Espacios noticiosos por Actores políticos. <i>Radio y Televisión</i> .....	11
Tiempo por Partidos políticos, coaliciones y candidaturas comunes o independientes. <i>Radio</i> .....	12
Tiempo por Partidos políticos, coaliciones y candidaturas comunes o independientes. <i>Televisión</i> .....	14
Tiempo por Actores políticos. <i>Radio</i> .....	15
Tiempo por Actores políticos. <i>Televisión</i> .....	19
<b>ANÁLISIS POR VARIABLES .....</b>	<b>20</b>
Género periodístico por Partidos políticos, coaliciones y candidaturas comunes o independientes. <i>Radio</i> .....	21
Género periodístico por Partidos políticos, coaliciones y candidaturas comunes o independientes. <i>Televisión</i> .....	22
Género periodístico por Actores políticos. <i>Radio</i> .....	23
Género periodístico por Actores políticos. <i>Televisión</i> .....	26
Valoración de la información por Partidos políticos, coaliciones y candidaturas comunes o independientes. <i>Radio</i> .....	27
Valoración de la información por Partidos políticos, coaliciones y candidaturas comunes o independientes. <i>Televisión</i> .....	29
Valoración de la información por Actores políticos. <i>Radio</i> .....	30

Valoración de la información por Actores políticos. <i>Televisión</i> .....	33
Recursos técnicos por Partidos políticos, coaliciones y candidaturas comunes o independientes. <i>Radio</i> .....	34
Recursos técnicos por Partidos políticos, coaliciones y candidaturas comunes o independientes. <i>Televisión</i> .....	36
Recursos técnicos por Actores políticos. <i>Radio</i> .....	37
Recursos técnicos por Actores políticos. <i>Televisión</i> .....	40
Importancia de las noticias. Jerarquización por Partidos políticos, coaliciones y candidaturas comunes o independientes. <i>Radio</i> .....	41
Importancia de las noticias. Jerarquización por Partidos políticos, coaliciones y candidaturas comunes o independientes. <i>Televisión</i> .....	42
Importancia de las noticias. Jerarquización por Actores políticos. <i>Radio</i> .....	43
Importancia de las noticias. Jerarquización por Actores políticos. <i>Televisión</i> .....	46
Importancia de las noticias. Segmento de tiempo en que aparecen por Partidos políticos, coaliciones y candidaturas comunes o independientes. <i>Radio</i> .....	47
Importancia de las noticias. Segmento de tiempo en que aparecen por Partidos políticos, coaliciones y candidaturas comunes o independientes. <i>Televisión</i> .....	48
Importancia de las noticias. Segmento de tiempo en que aparecen por Actores políticos. <i>Radio</i> .....	49
Importancia de las noticias. Segmento de tiempo en que aparecen por Actores políticos. <i>Televisión</i> .....	53
Información por Paridad de Género por Actores Políticos. <i>Radio</i> .....	55
Información por Paridad de Género por Actores Políticos. <i>Televisión</i> .....	58
Programa noticioso por Partidos políticos, coaliciones y candidaturas comunes o independientes. <i>Radio</i> .....	59
Programa noticioso por Partidos políticos, coaliciones y candidaturas comunes o independientes. <i>Televisión</i> .....	61
Programa noticioso por Actores Políticos. <i>Radio</i> .....	62
Programa noticioso por Actores Políticos. <i>Televisión</i> .....	68
Registro de encuestas o sondeos de opinión .....	70
<b>ANEXOS</b> Estaciones de Radio y de Televisión del Catálogo del INE objeto del monitoreo .....	71
Base de datos CD .....	77

---

## ANÁLISIS GENERAL

---

---

## BALANCE GENERAL

---

El presente informe general corresponde al Monitoreo semanal de Espacios Noticiosos de Radio y Televisión que se difunde en el estado de Oaxaca, para los cargos de Concejales a los Ayuntamientos, durante el periodo de Reflexión del Proceso Electoral Ordinario (PEO) 2017-2018, que comprende del 28 al 30 de junio de 2018.

Se revisaron y analizaron durante este periodo un total de **243 horas** con **10 minutos** de radio y televisión en todo el estado.

El **tiempo total** de espacios noticiosos de **radio y televisión** dedicado a partidos políticos, coaliciones, candidaturas comunes o candidaturas independientes y actores políticos fue de **2 horas, 16 minutos, 58 segundos** y un total de **117 menciones**.

Se registraron 2 horas, 13 minutos, 35 segundos en espacios noticiosos de **radio** y 3 minutos, 23 segundos de **televisión**.

Se registraron 113 menciones en espacios noticiosos de **radio** y 4 en **televisión**.

La **Coalición PAN-PRD-MC “Por Oaxaca al Frente”** fue quien registró **más tiempo** en espacios noticiosos de **radio** en este periodo, con 2 minutos, 28 segundos.

**MC y PANAL** fueron los partidos políticos que registraron **más menciones** en espacios noticiosos de **radio** en este periodo, con 2 cada uno.

En este periodo no se registró información para partidos políticos, coaliciones y candidaturas comunes o independientes en espacios noticiosos de televisión.

Cabe señalar que la información registrada durante este periodo en espacios noticiosos de radio y televisión sobre el candidato **Raymundo Carmona Laredo**, fue en relación al atentado que sufrió, y de la información que emitió su partido político, el **PRD** y la coalición **PAN-PRD-MC “Por Oaxaca al Frente”**, en los espacios noticiosos.

Por otro lado, la información registrada para **MC y para el PANAL** giró en torno al tema de candidatas transgenero y la restitución de algunas de sus candidaturas.

**Raymundo Carmona Laredo** fue el político que registró **más tiempo y menciones** en programas noticiosos de **radio**, con 1 hora, 3 minutos, 42 segundos y 37 menciones.

**Raymundo Carmona Laredo** fue el único actor político que registró **tiempo y menciones** en programas noticiosos de **televisión**, con **3 minutos, 23 segundos y 4 menciones**.

En materia de paridad de género, se registró información en programas noticiosos de **radio** de **47 actores políticos**, de los cuales **31 son Hombres** y **16 son Mujeres**.

---

## BALANCE GENERAL

---

En este periodo se registró información de **8 políticas transgénero** en espacios noticiosos de **radio**, mismas que forma parte de las estadísticas del género **Mujer**.

**Raymundo Carmona Laredo** fue el político que registró **más tiempo y menciones** en espacios noticiosos de **radio**, con 1 hora, 3 minutos, 42 segundos y 37 menciones.

**Nancy Natalia Benítez Zárate** fue la política que registró **más tiempo y menciones** en espacios noticiosos de **radio** con 2 minutos, 12 segundos y 5 menciones.

Durante este periodo se registró información en espacios noticiosos de **televisión** de **1** actor político, **Hombre**.

**Raymundo Carmona Laredo** fue el único político que registró **tiempo y menciones** en espacios noticiosos de **televisión**, con 3 minutos, 23 segundos y 4 menciones.

**Matutino (Oaxaca)** fue el programa noticioso de **radio** que otorgó **más tiempo** a una coalición, registrando para la coalición **PAN-PRD-MC “Por Oaxaca al Frente”** 2 minutos, 28 segundos.

**MD Noticias (Puerto Escondido)** fue el programa noticioso de **radio** que otorgó **más tiempo** a un político, registrando para **Raymundo Carmona Laredo** 9 minutos, 23 segundos.

**Oro Noticias (Oaxaca)** fue el programa noticioso de **radio** que otorgó **más menciones** a un político, siendo **Raymundo Carmona Laredo**, con un total de 4 menciones.

**INFO 7** fue el programa noticioso que otorgó **más tiempo** para un actor político, **Raymundo Carmona Laredo** con 2 minutos, 37 segundos.

**Despierta, con Loret de Mola** fue el programa noticioso que otorgó **más menciones** para un actor político, **Raymundo Carmona Laredo** con un total de 2.

La **Coalición PAN-PRD-MC “Por Oaxaca al Frente”** fue quien registró **más tiempo** en programas noticiosos de **radio** con 2 minutos, 28 segundos en el género periodístico **Nota Informativa**.

El **MC** y **PANAL** fueron los partidos políticos que registraron **más piezas de monitoreo** en programas noticiosos de **radio**, con 2 cada uno en el género periodístico **Nota Informativa**.

**Raymundo Carmona Laredo** fue el político que registró **más tiempo y piezas de monitoreo** en espacios noticiosos de **radio** en el género periodístico **Nota Informativa**, con 43 minutos, 27 segundos y 31 piezas.

**Raymundo Carmona Laredo** fue el único actor político que registró **tiempo y piezas de monitoreo** en espacios noticiosos de **televisión**, en el género periodístico **Nota Informativa**

---

## BALANCE GENERAL

---

con 3 minutos, 23 segundos y 4 piezas.

La **coalición PAN-PRD-MC “Por Oaxaca al Frente”** fue quien registró **más tiempo** en programas noticiosos de **radio**, en la valoración de la información **Neutra**, con 2 minutos, 28 segundos.

**Raymundo Carmona Laredo** fue el actor político que registró **más tiempo y menciones** en espacios noticiosos de **radio** en la valoración de la información **Neutra**, con 1 hora, 2 minutos, 42 segundos y 36 menciones.

**Raymundo Carmona Laredo** fue el único actor político que registró **tiempo y piezas de monitoreo** en espacios noticiosos de **televisión**, en la valoración de la información **Neutra** con 3 minutos, 23 segundos y 4 piezas.

En este periodo **no se registró encuesta o sondeo** en relación a las candidatas y candidatos a Diputadas y Diputados Locales.

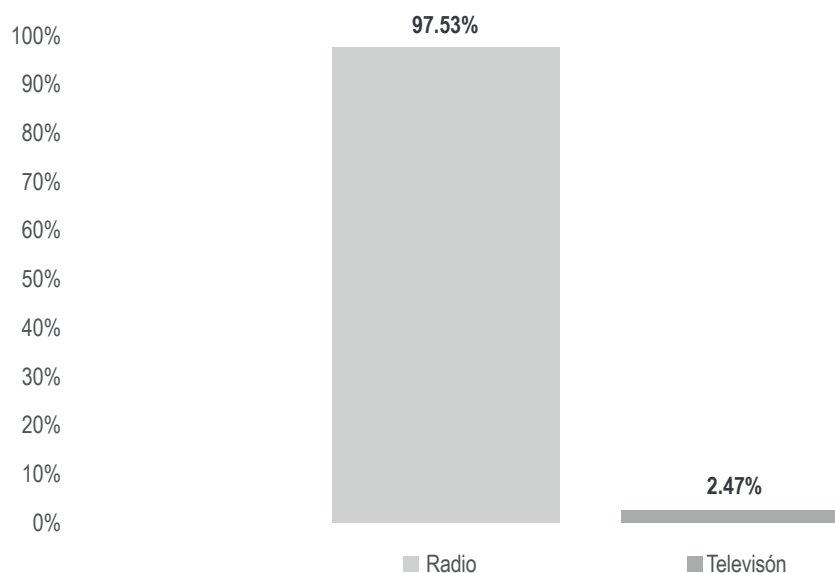


# Informe General del Periodo de Reflexión de Concejales a los Ayuntamientos

Del 28 al 30 de junio de 2018

## TIEMPO TOTAL EN ESPACIOS NOTICIOSOS POR PARTIDOS POLÍTICOS, COALICIONES, CANDIDATURAS COMUNES O INDEPENDIENTES Y POR ACTORES POLÍTICOS

### RADIO Y TELEVISIÓN



El tiempo total en espacios noticiosos de radio y televisión dedicado al tema de partidos políticos, coaliciones, candidaturas comunes o independientes, y actores políticos, fue de **2 horas, 16 minutos, 58 segundos**, de los cuales:

2 horas, 13 minutos, 35 segundos corresponden a **Radio** y 3 minutos, 23 segundos a **Televisión**.

Se registraron **117 menciones** de las cuales 113 corresponden a **radio** y 4 a **televisión**.

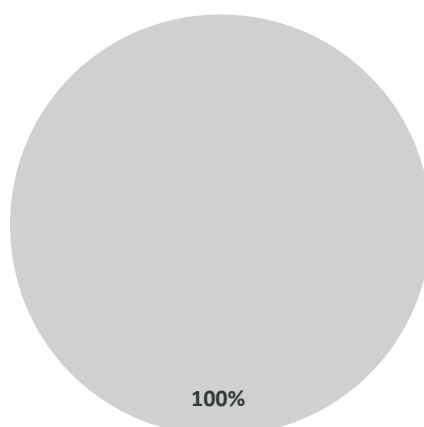
MONITOREO	PORCENTAJE	TIEMPO	MENCIONES
Radio	97.53%	02:13:35	113
Televisión	2.47%	00:03:23	4
<b>TOTAL GENERAL</b>	<b>100%</b>	<b>02:16:58</b>	<b>117</b>

# Informe General del Periodo de Reflexión de Concejales a los Ayuntamientos

Del 28 al 30 de junio de 2018

## ESPACIOS NOTICIOSOS POR PARTIDOS POLÍTICOS, COALICIONES Y CANDIDATURAS COMUNES O INDEPENDIENTES

### RADIO



■ Radio ■ Televisión

El tiempo total en espacios noticiosos de radio y televisión dedicado a partidos políticos, coaliciones y candidaturas comunes o independientes fue de **7 minutos, 4 segundos**, los cuales corresponden en su totalidad a **radio**.

Se registraron un total de **6 menciones** las cuales corresponden en su totalidad a **radio**.

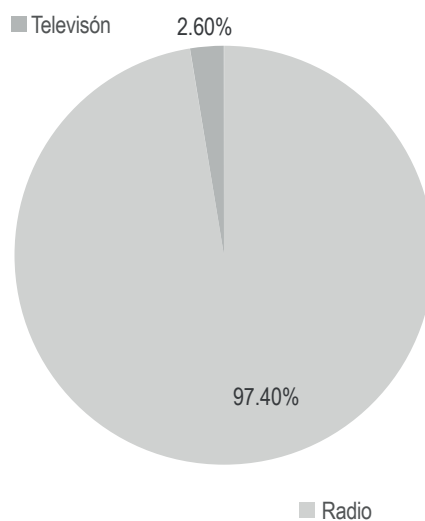
MONITOREO	PORCENTAJE	TIEMPO	MENCIONES
Radio	100%	00:07:04	6
Televisión		00:00:00	
<b>TOTAL GENERAL</b>	<b>100%</b>	<b>00:07:04</b>	<b>6</b>

# Informe General del Periodo de Reflexión de Concejales a los Ayuntamientos

Del 28 al 30 de junio de 2018

## ESPACIOS NOTICIOSOS POR ACTORES POLÍTICOS

### RADIO Y TELEVISIÓN



El tiempo total en espacios noticiosos de radio y televisión dedicado a actores políticos fue de **2 horas, 9 minutos, 54 segundos** de los cuales:

2 horas, 6 minutos, 31 segundos corresponden a **radio**; y 3 minutos, 23 segundos a **televisión**.

Se registraron **111 menciones** de las cuales 107 corresponden a radio y 4 a televisión.

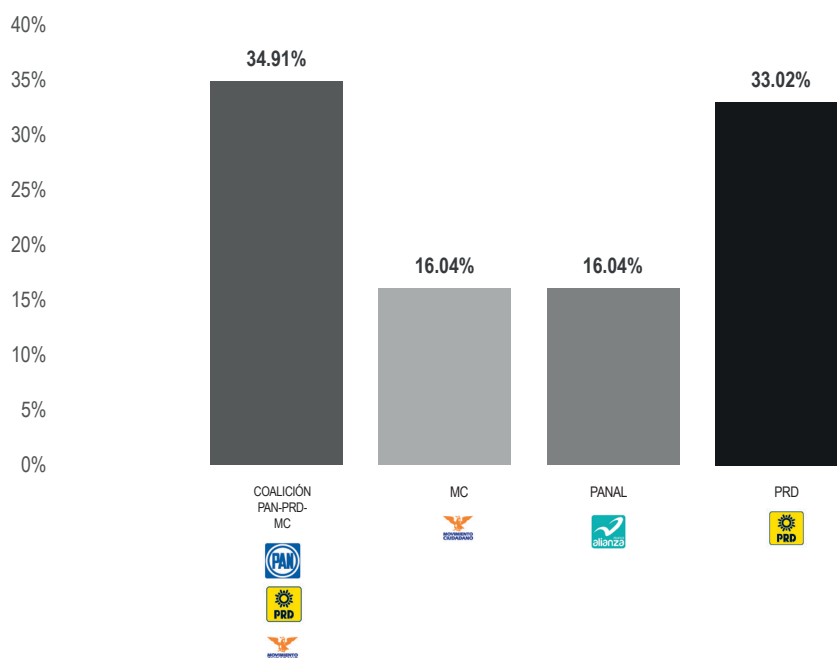
MONITOREO	PORCENTAJE	TIEMPO	MENCIONES
Radio	97.40%	02:06:31	107
Televisión	2.60%	00:03:23	4
<b>TOTAL GENERAL</b>	<b>100%</b>	<b>02:09:54</b>	<b>111</b>

# Informe General del Periodo de Reflexión de Concejales a los Ayuntamientos

Del 28 al 30 de junio de 2018

## TIEMPO POR PARTIDOS POLÍTICOS, COALICIONES Y CANDIDATURAS COMUNES O INDEPENDIENTES

### RADIO



El tiempo total en espacios noticiosos de radio dedicado a partidos políticos, coaliciones y candidaturas comunes o independientes fue de **7 minutos, 4 segundos**, de los cuales los partidos o coalición con más tiempo fueron:

**Coalición PAN-PRD-MC “Por Oaxaca al Frente”** con 2 minutos, 28 segundos; **Partido de la Revolución Democrática (PRD)** con 2 minutos, 20 segundos; y **Movimiento Ciudadano (MC)** y **Partido Nueva Alianza (PANAL)** con 1 minuto, 8 segundos.

Se registraron un total de **6** menciones, de las cuales los partidos políticos con más menciones fueron:

**MC** y **Partido Nueva Alianza (PANAL)** con 2 cada uno; **Coalición PAN-PRD-MC “Por Oaxaca al Frente”** y **PRD** con 1 cada uno.

La **Coalición PAN-PRD-MC “Por Oaxaca al Frente”** fue el partido político que registró **más tiempo** en espacios noticiosos de **radio** en este periodo, con 2 minutos, 28 segundos.

El **MC** y **PANAL** fueron los partidos políticos que registraron **más menciones** en espacios noticiosos de **radio** en este periodo, con 2 cada uno.

\*La información detallada de esta variable podrá consultarse en la tabla, misma que incluye partidos políticos, porcentajes, tiempos y menciones.

## Informe General del Periodo de Reflexión de Concejales a los Ayuntamientos

Del 28 al 30 de junio de 2018

### TIEMPO POR PARTIDOS POLÍTICOS, COALICIONES Y CANDIDATURAS COMUNES O INDEPENDIENTES

#### RADIO



PARTIDO POLÍTICO, COALICIÓN O CANDIDATURA COMÚN	PORCENTAJE	TIEMPO	MENCIONES
COALICIÓN PAN-PRD-MC	34.91%	00:02:28	1
MC	16.04%	00:01:08	2
PANAL	16.04%	00:01:08	2
PRD	33.02%	00:02:20	1
<b>TOTAL GENERAL</b>	<b>100%</b>	<b>00:07:04</b>	<b>6</b>

---

## Informe General del Periodo de Reflexión de Concejales a los Ayuntamientos

Del 28 al 30 de junio de 2018

### TIEMPO POR PARTIDOS POLÍTICOS, COALICIONES Y CANDIDATURAS COMUNES O INDEPENDIENTES

#### TELEVISIÓN

---



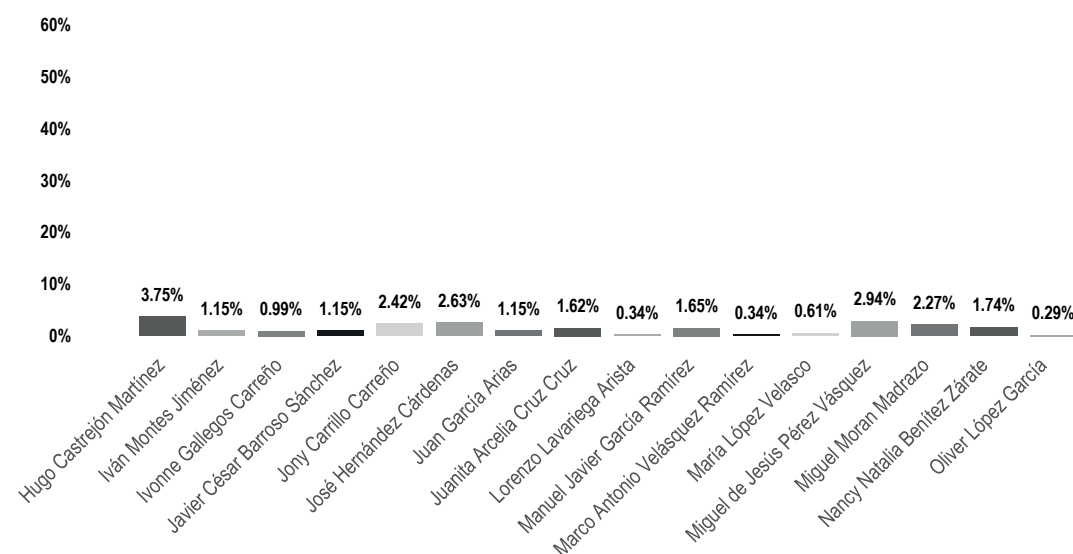
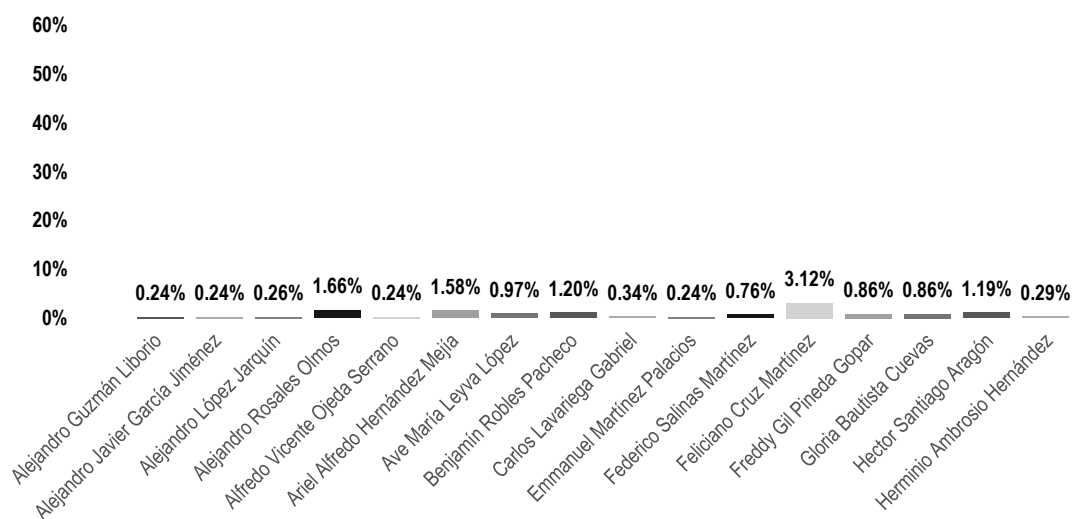
*En este periodo no se registró información para partidos políticos, coaliciones y candidaturas comunes o independientes en espacios noticiosos de televisión.*

# Informe General del Periodo de Reflexión de Concejales a los Ayuntamientos

Del 28 al 30 de junio de 2018

## TIEMPO POR ACTORES POLÍTICOS

### RADIO

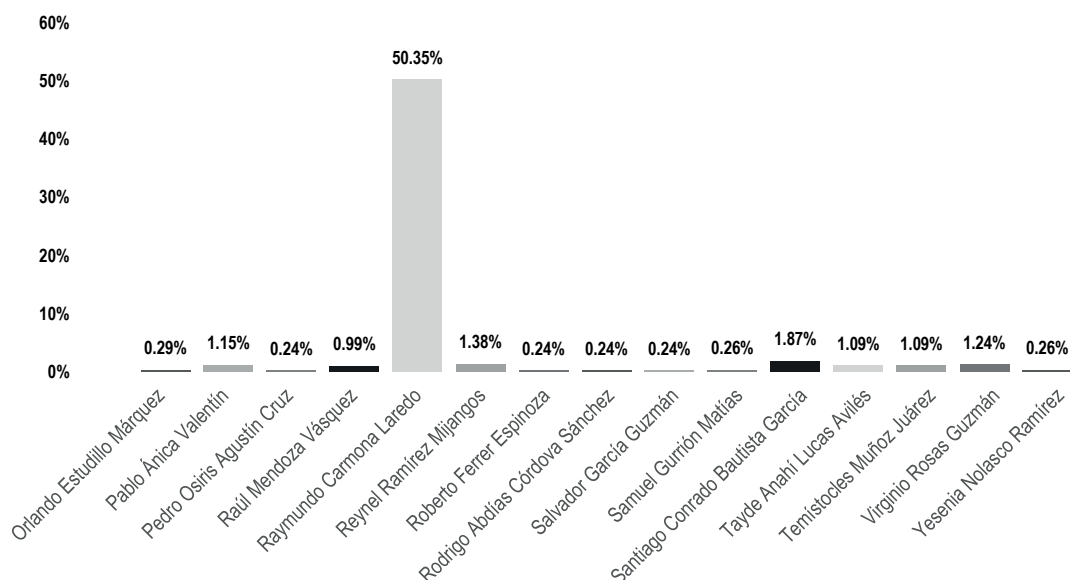


# Informe General del Periodo de Reflexión de Concejales a los Ayuntamientos

Del 28 al 30 de junio de 2018

## TIEMPO POR ACTORES POLÍTICOS

### RADIO



El tiempo total en espacios noticiosos de radio dedicado a actores políticos fue de **2 horas, 6 minutos, 31 segundos** de los cuales los actores políticos con más tiempo fueron:

**Raymundo Carmona Laredo** con 1 hora, 3 minutos, 42 segundos; **Hugo Castrejón Martínez** con 4 minutos, 45 segundos; y **Feliciano Cruz Martínez** con 3 minutos, 57 segundos.

Se registraron **107** menciones, de las cuales los actores políticos con más menciones fueron: **Raymundo Carmona Laredo** con 37; **Nancy Natalia Benítez Zárate** con 5; y **Hugo Castrejón Martínez** con 4.

**Raymundo Carmona Laredo** fue el político que registró **más tiempo y menciones** en programas noticiosos de **radio**, con 1 hora, 3 minutos, 42 segundos y 37 menciones.

\*La información detallada de esta variable podrá consultarse en la tabla, misma que incluye actores políticos, porcentajes, tiempos y menciones.



# Informe General del Periodo de Reflexión de Concejales a los Ayuntamientos

Del 28 al 30 de junio de 2018

## TIEMPO POR ACTORES POLÍTICOS

### RADIO



ACTOR POLÍTICO	PORCENTAJE	TIEMPO	MENCIONES
Alejandro Guzmán Liborio	0.24%	00:00:18	1
Alejandro Javier García Jiménez	0.24%	00:00:18	1
Alejandro López Jarquín	0.26%	00:00:20	1
Alejandro Rosales Olmos	1.66%	00:02:06	1
Alfredo Vicente Ojeda Serrano	0.24%	00:00:18	1
Ariel Alfredo Hernández Mejía	1.58%	00:02:00	1
Ave María Leyva López	0.97%	00:01:14	3
Benjamín Robles Pacheco	1.20%	00:01:31	1
Carlos Lavariega Gabriel	0.34%	00:00:26	1
Emmanuel Martínez Palacios	0.24%	00:00:18	1
Federico Salinas Martínez	0.76%	00:00:58	2
Feliciano Cruz Martínez	3.12%	00:03:57	3
Freddy Gil Pineda Gopar	0.86%	00:01:05	1
Gloria Bautista Cuevas	0.86%	00:01:05	2
Hector Santiago Aragón	1.19%	00:01:30	2
Herminio Ambrosio Hernández	0.29%	00:00:22	1
Hugo Castrejón Martínez	3.75%	00:04:45	4
Iván Montes Jiménez	1.15%	00:01:27	1
Ivonne Gallegos Carreño	0.99%	00:01:15	1
Javier César Barroso Sánchez	1.15%	00:01:27	2
Jony Carrillo Carreño	2.42%	00:03:04	3
José Hernández Cárdenas	2.63%	00:03:20	2
Juan García Arias	1.15%	00:01:27	1
Juanita Arcelia Cruz Cruz	1.62%	00:02:03	2
Lorenzo Lavariega Arista	0.34%	00:00:26	1
Manuel Javier García Ramírez	1.65%	00:02:05	2
Marco Antonio Velásquez Ramírez	0.34%	00:00:26	1
María López Velasco	0.61%	00:00:46	1
Miguel de Jesús Pérez Vásquez	2.94%	00:03:43	2
Miguel Moran Madrazo	2.27%	00:02:52	2

# Informe General del Periodo de Reflexión de Concejales a los Ayuntamientos

Del 28 al 30 de junio de 2018

## TIEMPO POR ACTORES POLÍTICOS

### RADIO



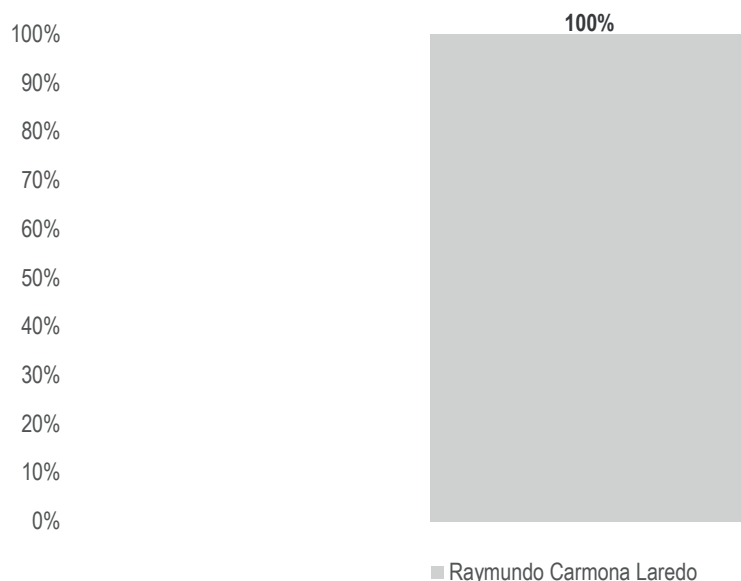
ACTOR POLÍTICO	PORCENTAJE	TIEMPO	MENCIONES
Nancy Natalia Benítez Zárate	1.74%	00:02:12	5
Oliver López García	0.29%	00:00:22	1
Orlando Estudillo Márquez	0.29%	00:00:22	1
Pablo Ánica Valentín	1.15%	00:01:27	1
Pedro Osiris Agustín Cruz	0.24%	00:00:18	1
Raúl Mendoza Vásquez	0.99%	00:01:15	1
Raymundo Carmona Laredo	50.35%	01:03:42	37
Reynel Ramírez Mijangos	1.38%	00:01:45	2
Roberto Ferrer Espinoza	0.24%	00:00:18	1
Rodrigo Abdías Córdova Sánchez	0.24%	00:00:18	1
Salvador García Guzmán	0.24%	00:00:18	1
Samuel Gurrión Matías	0.26%	00:00:20	1
Santiago Conrado Bautista García	1.87%	00:02:22	1
Tayde Anahí Lucas Avilés	1.09%	00:01:23	2
Temístocles Muñoz Juárez	1.09%	00:01:23	1
Virginio Rosas Guzmán	1.24%	00:01:34	1
Yesenia Nolasco Ramírez	0.26%	00:00:20	1
<b>TOTAL GENERAL</b>	<b>100%</b>	<b>02:06:31</b>	<b>107</b>

# Informe General del Periodo de Reflexión de Concejales a los Ayuntamientos

Del 28 al 30 de junio de 2018

## TIEMPO POR ACTORES POLÍTICOS

### TELEVISIÓN



El tiempo total en espacios noticiosos de televisión dedicado a actores políticos fue de **3 minutos, 23 segundos**, los cuales corresponden en su totalidad a **Raymundo Carmona Laredo**.

Se registraron **4** menciones las cuales corresponden en su totalidad a **Raymundo Carmona Laredo**.

**Raymundo Carmona Laredo** fue el único actor político que registró **tiempo y menciones** en programas noticiosos de **televisión**, con **3 minutos, 23 segundos** y **4 menciones**.

ACTOR POLÍTICO	PORCENTAJE	TIEMPO	MENCIONES
Raymundo Carmona Laredo	100%	00:03:23	4
<b>TOTAL GENERAL</b>	<b>100%</b>	<b>00:03:23</b>	<b>4</b>

---

## ANÁLISIS POR VARIABLES

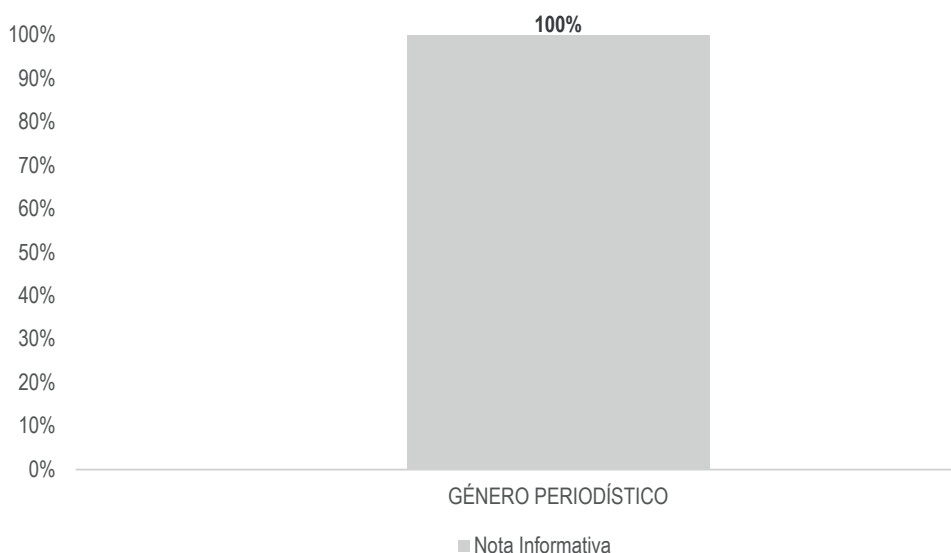
---

# Informe General del Periodo de Reflexión de Concejales a los Ayuntamientos

Del 28 al 30 de junio de 2018

## GÉNERO PERIODÍSTICO POR PARTIDOS POLÍTICOS, COALICIONES Y CANDIDATURAS COMUNES O INDEPENDIENTES

### RADIO



El tiempo total en espacios noticiosos de radio dedicado a partidos políticos, coaliciones y candidaturas comunes o independientes fue de **7 minutos, 4 segundos**, los cuales corresponden en su totalidad al género periodístico **Nota Informativa**.

Se registraron un total de **6** piezas de monitoreo, las cuales corresponden en su totalidad al género periodístico **Nota Informativa**.

La **Coalición PAN-PRD-MC "Por Oaxaca al Frente"** fue quien registró **más tiempo** en programas noticiosos de radio con 2 minutos, 28 segundos en el género periodístico **Nota Informativa**.

El **MC** y **PANAL** fueron los partidos políticos que registraron **más piezas de monitoreo** en programas noticiosos de **radio**, con 2 cada uno en el género periodístico **Nota Informativa**.

GÉNERO PERIODÍSTICO	PORCENTAJE	TIEMPO	PIEZA MONITOREO
Nota Informativa	100%	00:07:04	6
COALICIÓN PAN-PRD-MC	34.91%	00:02:28	1
MC	16.04%	00:01:08	2
PANAL	16.04%	00:01:08	2
PRD	33.02%	00:02:20	1
TOTAL GENERAL	100%	00:07:04	6

---

## Informe General del Periodo de Reflexión de Concejales a los Ayuntamientos

Del 28 al 30 de junio de 2018

### GÉNERO PERIODÍSTICO POR PARTIDOS POLÍTICOS, COALICIONES Y CANDIDATURAS COMUNES O INDEPENDIENTES

#### TELEVISIÓN

---



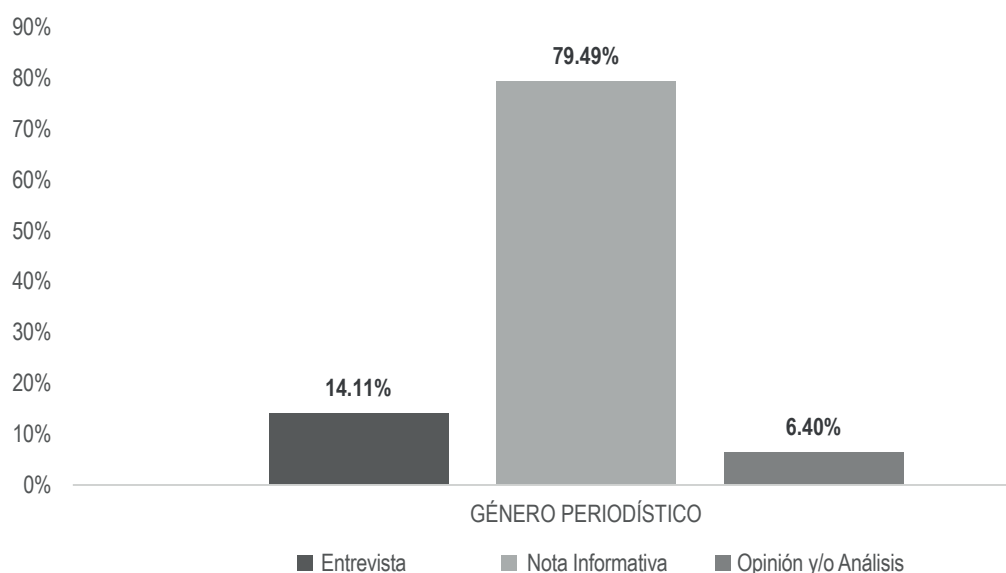
*En este periodo no se registró información para partidos políticos, coaliciones y candidaturas comunes o independientes en espacios noticiosos de televisión.*

# Informe General del Periodo de Reflexión de Concejales a los Ayuntamientos

Del 28 al 30 de junio de 2018

## GÉNERO PERIODÍSTICO POR ACTORES POLÍTICOS

### RADIO



El tiempo total en espacios noticiosos de radio dedicado a actores políticos fue de **2 horas, 6 minutos, 31 segundos** de los cuales:

1 hora, 40 minutos, 34 segundos corresponden al género periodístico **Nota Informativa**; 17 minutos, 51 minutos a **Entrevista**; y 8 minutos, 6 segundos a **Opinión y/o Análisis**.

Se registraron **107** piezas de monitoreo, de las cuales:

88 corresponden al género periodístico **Nota Informativa**; 16 a **Opinión y/o Análisis**; 3 a **Entrevista**.

**Raymundo Carmona Laredo** fue el político que registró **más tiempo y piezas de monitoreo** en espacios noticiosos de **radio** en el género periodístico **Nota Informativa**, con 43 minutos, 27 segundos y 31 piezas de monitoreo.

\*La información detallada de esta variable podrá consultarse en la tabla, misma que incluye actores políticos, porcentajes, tiempos y piezas de monitoreo.

# Informe General del Periodo de Reflexión de Concejales a los Ayuntamientos

Del 28 al 30 de junio de 2018

## GÉNERO PERIODÍSTICO POR ACTORES POLÍTICOS

### RADIO



GÉNERO PERIODÍSTICO	PORCENTAJE	TIEMPO	PIEZA MONITOREO
<b>Entrevista</b>	<b>14.11%</b>	<b>00:17:51</b>	<b>3</b>
Raymundo Carmona Laredo	14.11%	00:17:51	3
<b>Nota Informativa</b>	<b>79.49%</b>	<b>01:40:34</b>	<b>88</b>
Alejandro Guzmán Liborio	0.24%	00:00:18	1
Alejandro Javier García Jiménez	0.24%	00:00:18	1
Alejandro Rosales Olmos	1.66%	00:02:06	1
Alfredo Vicente Ojeda Serrano	0.24%	00:00:18	1
Ariel Alfredo Hernández Mejía	1.58%	00:02:00	1
Ave María Leyva López	0.97%	00:01:14	3
Benjamín Robles Pacheco	1.20%	00:01:31	1
Carlos Lavariega Gabriel	0.34%	00:00:26	1
Emmanuel Martínez Palacios	0.24%	00:00:18	1
Federico Salinas Martínez	0.42%	00:00:32	1
Feliciano Cruz Martínez	2.62%	00:03:19	2
Freddy Gil Pineda Gopar	0.86%	00:01:05	1
Gloria Bautista Cuevas	0.86%	00:01:05	2
Hector Santiago Aragón	0.92%	00:01:10	1
Herminio Ambrosio Hernández	0.29%	00:00:22	1
Hugo Castrejón Martínez	3.15%	00:03:59	2
Iván Montes Jiménez	1.15%	00:01:27	1
Ivonne Gallegos Carreño	0.99%	00:01:15	1
Javier César Barroso Sánchez	1.15%	00:01:27	2
Jony Carrillo Carreño	1.82%	00:02:18	1
José Hernández Cárdenas	2.63%	00:03:20	2
Juan García Arias	1.15%	00:01:27	1
Juanita Arcelia Cruz Cruz	1.62%	00:02:03	2
Lorenzo Lavariega Arista	0.34%	00:00:26	1
Manuel Javier García Ramírez	1.65%	00:02:05	2
María López Velasco	0.61%	00:00:46	1
Miguel de Jesús Pérez Vásquez	2.94%	00:03:43	2



# Informe General del Periodo de Reflexión de Concejales a los Ayuntamientos

Del 28 al 30 de junio de 2018

## GÉNERO PERIODÍSTICO POR ACTORES POLÍTICOS

### RADIO



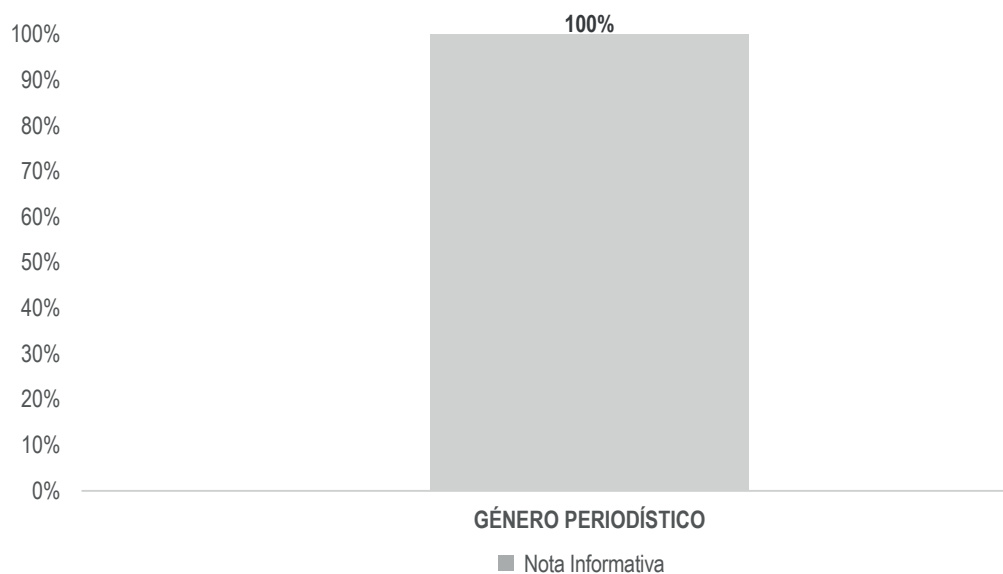
GÉNERO PERIODÍSTICO	PORCENTAJE	TIEMPO	PIEZA MONITOREO
Miguel Moran Madrazo	2.27%	00:02:52	2
Nancy Natalia Benítez Zárate	0.69%	00:00:52	3
Oliver López García	0.29%	00:00:22	1
Orlando Estudillo Márquez	0.29%	00:00:22	1
Pablo Ánica Valentín	1.15%	00:01:27	1
Pedro Osiris Agustín Cruz	0.24%	00:00:18	1
Raúl Mendoza Vásquez	0.99%	00:01:15	1
Raymundo Carmona Laredo	34.34%	00:43:27	31
Reynel Ramírez Mijangos	1.38%	00:01:45	2
Roberto Ferrer Espinoza	0.24%	00:00:18	1
Rodrigo Abdías Córdova Sánchez	0.24%	00:00:18	1
Salvador García Guzmán	0.24%	00:00:18	1
Santiago Conrado Bautista García	1.87%	00:02:22	1
Tayde Anahí Lucas Avilés	1.09%	00:01:23	2
Temístocles Muñoz Juárez	1.09%	00:01:23	1
Virginio Rosas Guzmán	1.24%	00:01:34	1
<b>Opinión y/o Análisis</b>	<b>6.40%</b>	<b>00:08:06</b>	<b>16</b>
Alejandro López Jarquín	0.26%	00:00:20	1
Federico Salinas Martínez	0.34%	00:00:26	1
Feliciano Cruz Martínez	0.50%	00:00:38	1
Hector Santiago Aragón	0.26%	00:00:20	1
Hugo Castrejón Martínez	0.61%	00:00:46	2
Jony Carrillo Carreño	0.61%	00:00:46	2
Marco Antonio Velásquez Ramírez	0.34%	00:00:26	1
Nancy Natalia Benítez Zárate	1.05%	00:01:20	2
Raymundo Carmona Laredo	1.90%	00:02:24	3
Samuel Gurrión Matías	0.26%	00:00:20	1
Yesenia Nolasco Ramírez	0.26%	00:00:20	1
<b>TOTAL GENERAL</b>	<b>100%</b>	<b>02:06:31</b>	<b>107</b>

# Informe General del Periodo de Reflexión de Concejales a los Ayuntamientos

Del 28 al 30 de junio de 2018

## GÉNERO PERIODÍSTICO POR ACTORES POLÍTICOS

### TELEVISIÓN



El tiempo total en espacios noticiosos de televisión dedicado a actores políticos fue de **3 minutos, 23 segundos**, los cuales corresponden en su totalidad al género periodístico **Nota Informativa**.

Se registraron **4** piezas de monitoreo las cuales corresponden en su totalidad al género periodístico **Nota Informativa**.

**Raymundo Carmona Laredo** fue el único actor político que registró **tiempo y piezas de monitoreo** en espacios noticiosos de **televisión**, en el género periodístico **Nota Informativa** con 3 minutos, 23 segundos y 4 piezas de monitoreo.

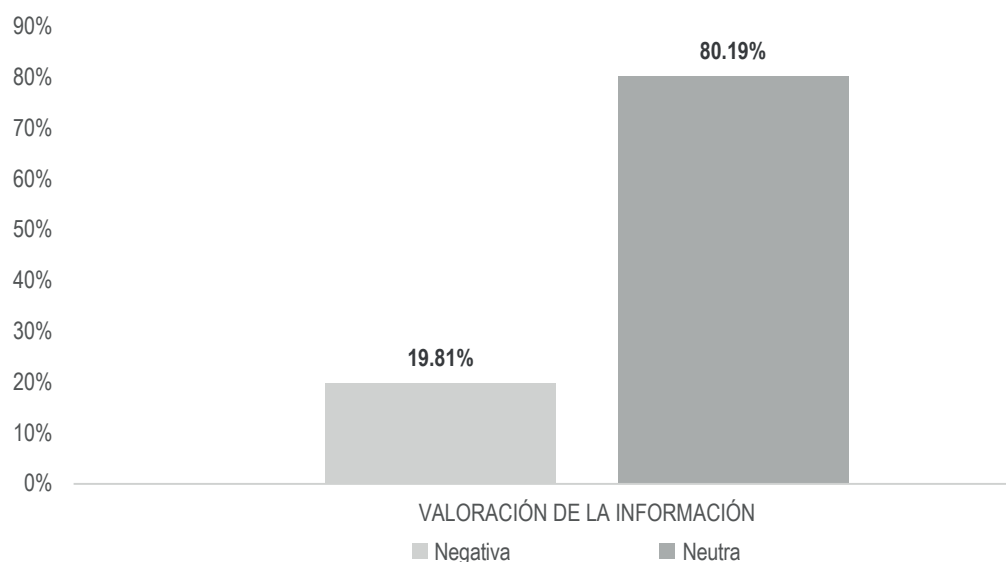
GÉNERO PERIODÍSTICO	PORCENTAJE	TIEMPO	PIEZA MONITOREO
Nota Informativa	100%	00:03:23	4
Raymundo Carmona Laredo	100%	00:03:23	4
TOTAL GENERAL	100%	00:03:23	4

## Informe General del Periodo de Reflexión de Concejales a los Ayuntamientos

Del 28 al 30 de junio de 2018

### VALORACIÓN DE LA INFORMACIÓN POR PARTIDOS POLÍTICOS, COALICIONES Y CANDIDATURAS COMUNES O INDEPENDIENTES

#### RADIO



El tiempo total en espacios noticiosos de radio dedicado a partidos políticos, coaliciones y candidaturas comunes o independientes fue de **7 minutos, 4 segundos**, de los cuales:

5 minutos, 40 segundos corresponden a la valoración de la información **Neutra**; y 1 minuto, 24 segundos a **Negativa**.

Se registraron un total de **6** menciones, de las cuales 4 corresponden a la valoración de la información **Neutra**; y 2 a **Negativa**.

La **coalición PAN-PRD-MC "Por Oaxaca al Frente"** fue quien registró más **más tiempo** en programas noticiosos de **radio**, en la valoración de la información **Neutra**, con 2 minutos, 28 segundos.

\*La información detallada de esta variable podrá consultarse en la tabla, misma que incluye partidos políticos, coaliciones, porcentajes, tiempos y menciones.

## Informe General del Periodo de Reflexión de Concejales a los Ayuntamientos

Del 28 al 30 de junio de 2018

### VALORACIÓN DE LA INFORMACIÓN POR PARTIDOS POLÍTICOS, COALICIONES Y CANDIDATURAS COMUNES O INDEPENDIENTES

#### RADIO



VALORACIÓN DE LA INFORMACIÓN	PORCENTAJE	TIEMPO	MENCIONES
<b>Negativa</b>	<b>19.81%</b>	<b>00:01:24</b>	<b>2</b>
MC	9.91%	00:00:42	1
PANAL	9.91%	00:00:42	1
<b>Neutra</b>	<b>80.19%</b>	<b>00:05:40</b>	<b>4</b>
COALICIÓN PAN-PRD-MC	34.91%	00:02:28	1
MC	6.13%	00:00:26	1
PANAL	6.13%	00:00:26	1
PRD	33.02%	00:02:20	1
<b>TOTAL GENERAL</b>	<b>100%</b>	<b>00:07:04</b>	<b>6</b>

---

## Informe General del Periodo de Reflexión de Concejales a los Ayuntamientos

Del 28 al 30 de junio de 2018

### VALORACIÓN DE LA INFORMACIÓN POR PARTIDOS POLÍTICOS, COALICIONES Y CANDIDATURAS COMUNES O INDEPENDIENTES

#### TELEVISIÓN

---



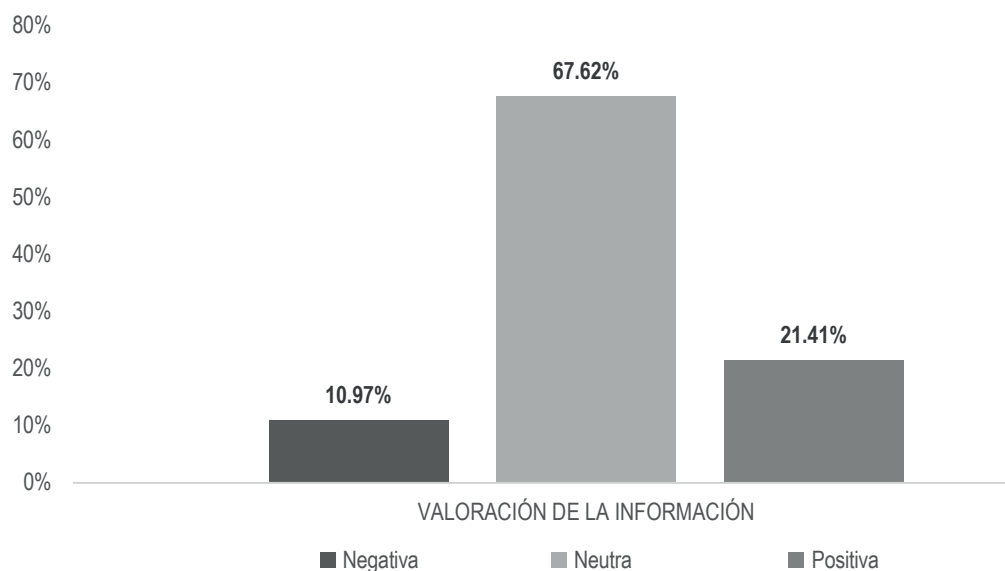
*En este periodo no se registró información para partidos políticos, coaliciones y candidaturas comunes o independientes en espacios noticiosos de televisión.*

# Informe General del Periodo de Reflexión de Concejales a los Ayuntamientos

Del 28 al 30 de junio de 2018

## VALORACIÓN DE LA INFORMACIÓN POR ACTORES POLÍTICOS

### RADIO



El tiempo total en espacios noticiosos de radio dedicado a actores políticos fue de **2 horas, 6 minutos, 31 segundos** de los cuales:

1 hora, 25 minutos, 33 segundos corresponden a la valoración de información **Neutra**; 27 minutos, 5 segundos a **Positiva**; y 13 minutos, 53 segundos a **Negativa**.

Se registraron **107** menciones, de las cuales 75 corresponden a la valoración de la información **Neutra**; 18 a **Positiva**; y 14 a **Negativa**.

**Raymundo Carmona Laredo** fue el actor político que registró **más tiempo y menciones** en espacios noticiosos de **radio** en la valoración de la información **Neutra**, con 1 hora, 2 minutos, 42 segundos y 36 menciones.

\*La información detallada de esta variable podrá consultarse en la tabla, misma que incluye actores políticos, porcentajes, tiempos y menciones.

# Informe General del Periodo de Reflexión de Concejales a los Ayuntamientos

Del 28 al 30 de junio de 2018

## VALORACIÓN DE LA INFORMACIÓN POR ACTORES POLÍTICOS

### RADIO



VALORACIÓN DE LA INFORMACIÓN	PORCENTAJE	TIEMPO	MENCIONES
<b>Negativa</b>	<b>10.97%</b>	<b>00:13:53</b>	<b>14</b>
Ave María Leyva López	0.58%	00:00:44	2
Hector Santiago Aragón	1.19%	00:01:30	2
Javier César Barroso Sánchez	1.15%	00:01:27	2
José Hernández Cárdenas	2.63%	00:03:20	2
Juan García Arias	1.15%	00:01:27	1
Nancy Natalia Benítez Zárate	1.05%	00:01:20	2
Pablo Ánica Valentín	1.15%	00:01:27	1
Raúl Mendoza Vásquez	0.99%	00:01:15	1
Temístocles Muñoz Juárez	1.09%	00:01:23	1
<b>Neutra</b>	<b>67.62%</b>	<b>01:25:33</b>	<b>75</b>
Alejandro Guzmán Liborio	0.24%	00:00:18	1
Alejandro Javier García Jiménez	0.24%	00:00:18	1
Alfredo Vicente Ojeda Serrano	0.24%	00:00:18	1
Ariel Alfredo Hernández Mejía	1.58%	00:02:00	1
Ave María Leyva López	0.40%	00:00:30	1
Carlos Lavariega Gabriel	0.34%	00:00:26	1
Emmanuel Martínez Palacios	0.24%	00:00:18	1
Federico Salinas Martínez	0.34%	00:00:26	1
Feliciano Cruz Martínez	1.58%	00:02:00	2
Gloria Bautista Cuevas	0.21%	00:00:16	1
Herminio Ambrosio Hernández	0.29%	00:00:22	1
Hugo Castrejón Martínez	1.69%	00:02:08	3
Iván Montes Jiménez	1.15%	00:01:27	1
Ivonne Gallegos Carreño	0.99%	00:01:15	1
Jony Carrillo Carreño	2.42%	00:03:04	3
Juanita Arcelia Cruz Cruz	0.11%	00:00:08	1
Lorenzo Lavariega Arista	0.34%	00:00:26	1
Manuel Javier García Ramírez	0.59%	00:00:45	1
Marco Antonio Velásquez Ramírez	0.34%	00:00:26	1
María López Velasco	0.61%	00:00:46	1
Miguel de Jesús Pérez Vásquez	0.34%	00:00:26	1

# Informe General del Periodo de Reflexión de Concejales a los Ayuntamientos

Del 28 al 30 de junio de 2018

## VALORACIÓN DE LA INFORMACIÓN POR ACTORES POLÍTICOS

### RADIO



VALORACIÓN DE LA INFORMACIÓN	PORCENTAJE	TIEMPO	MENCIONES
Miguel Moran Madrazo	0.09%	00:00:07	1
Nancy Natalia Benítez Zárate	0.69%	00:00:52	3
Oliver López García	0.29%	00:00:22	1
Orlando Estudillo Márquez	0.29%	00:00:22	1
Pedro Osiris Agustín Cruz	0.24%	00:00:18	1
Raymundo Carmona Laredo	49.56%	01:02:42	36
Reynel Ramírez Mijangos	1.38%	00:01:45	2
Roberto Ferrer Espinoza	0.24%	00:00:18	1
Rodrigo Abdías Córdova Sánchez	0.24%	00:00:18	1
Salvador García Guzmán	0.24%	00:00:18	1
Tayde Anahí Lucas Avilés	0.11%	00:00:08	1
<b>Positiva</b>	<b>21.41%</b>	<b>00:27:05</b>	<b>18</b>
Alejandro López Jarquín	0.26%	00:00:20	1
Alejandro Rosales Olmos	1.66%	00:02:06	1
Benjamín Robles Pacheco	1.20%	00:01:31	1
Federico Salinas Martínez	0.42%	00:00:32	1
Feliciano Cruz Martínez	1.54%	00:01:57	1
Freddy Gil Pineda Gopar	0.86%	00:01:05	1
Gloria Bautista Cuevas	0.65%	00:00:49	1
Hugo Castrejón Martínez	2.07%	00:02:37	1
Juanita Arcelia Cruz Cruz	1.51%	00:01:55	1
Manuel Javier García Ramírez	1.05%	00:01:20	1
Miguel de Jesús Pérez Vásquez	2.60%	00:03:17	1
Miguel Moran Madrazo	2.17%	00:02:45	1
Raymundo Carmona Laredo	0.79%	00:01:00	1
Samuel Gurrión Matías	0.26%	00:00:20	1
Santiago Conrado Bautista García	1.87%	00:02:22	1
Tayde Anahí Lucas Avilés	0.99%	00:01:15	1
Virginio Rosas Guzmán	1.24%	00:01:34	1
Yesenia Nolasco Ramírez	0.26%	00:00:20	1
<b>TOTAL GENERAL</b>	<b>100%</b>	<b>02:06:31</b>	<b>107</b>

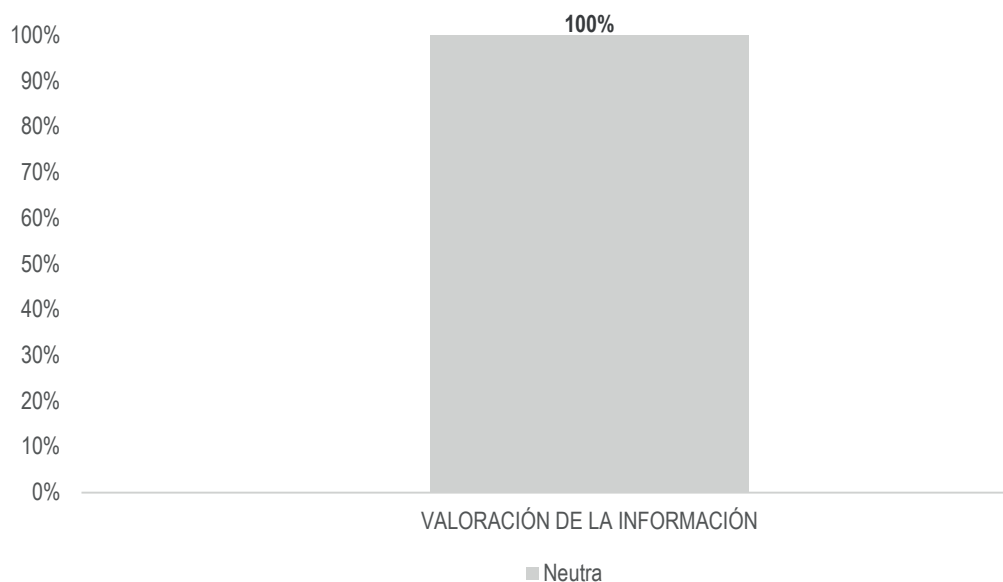


# Informe General del Periodo de Reflexión de Concejales a los Ayuntamientos

Del 28 al 30 de junio de 2018

## VALORACIÓN DE LA INFORMACIÓN POR ACTORES POLÍTICOS

### TELEVISIÓN



El tiempo total en espacios noticiosos de televisión dedicado a actores políticos fue de **3 minutos, 23 segundos**, los cuales corresponden en su totalidad a la valoración de la información **Neutra**.

Se registraron **4** piezas de monitoreo las cuales corresponden en su totalidad a la valoración de la información **Neutra**.

**Raymundo Carmona Laredo** fue el único actor político que registró **tiempo y piezas de monitoreo** en espacios noticiosos de **televisión**, en la valoración de la información **Neutra** con 3 minutos, 23 segundos y 4 menciones.

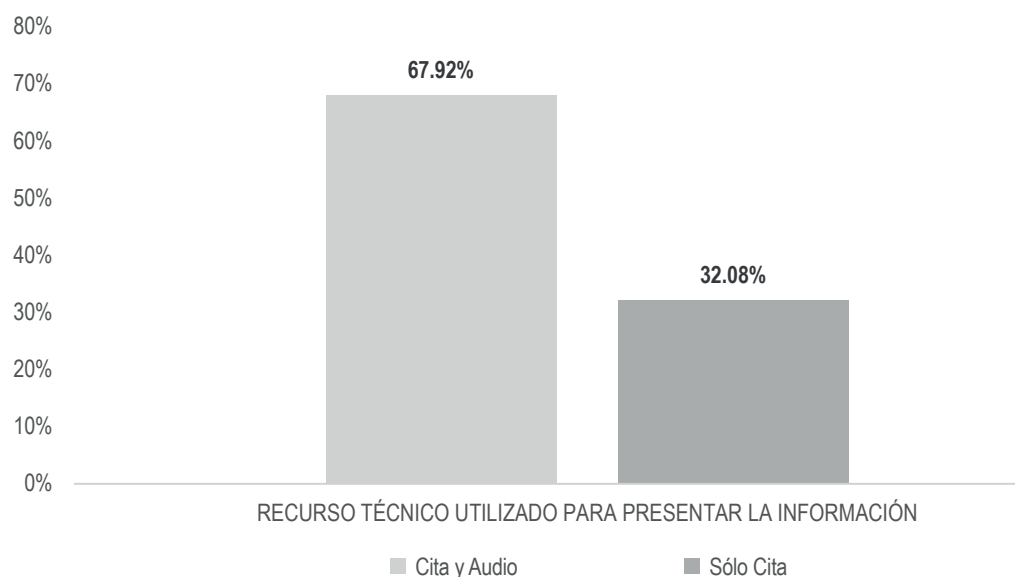
VALORACIÓN DE LA INFORMACIÓN	PORCENTAJE	TIEMPO	MENCIONES
Neutra	100%	00:03:23	4
Raymundo Carmona Laredo	100%	00:03:23	4
TOTAL GENERAL	100%	00:03:23	4

# Informe General del Periodo de Reflexión de Concejales a los Ayuntamientos

Del 28 al 30 de junio de 2018

## RECURSOS TÉCNICOS POR PARTIDOS POLÍTICOS, COALICIONES Y CANDIDATURAS COMUNES O INDEPENDIENTES

### RADIO



El tiempo total en espacios noticiosos de radio dedicado a partidos políticos, coaliciones y candidaturas comunes o independientes fue de **7 minutos, 4 segundos**, de los cuales:

4 minutos, 48 segundos corresponden al recurso técnico **Cita y Audio**; y 2 minutos, 16 segundos a **Sólo Cita**.

Se registraron un total de **6** menciones, de las cuales:

4 corresponden al recurso técnico de **Sólo Cita**; y 2 a **Cita y Audio**.

La **Coalición PAN-PRD-MC "Por Oaxaca al Frente"** fue quien registró **más tiempo** en programas noticiosos de **radio** con 2 minutos, 28 segundos en el recurso técnico **Cita y Audio**.

El **MC** y **PANAL** fueron los partidos políticos que registraron **más menciones** en programas noticiosos de **radio**, con 2 cada uno en el recurso técnico **Sólo Cita**.

\*La información detallada de esta variable podrá consultarse en la tabla, misma que incluye partidos políticos, coaliciones, porcentajes, tiempos y menciones.

## Informe General del Periodo de Reflexión de Concejales a los Ayuntamientos

Del 28 al 30 de junio de 2018

### RECURSOS TÉCNICOS POR PARTIDOS POLÍTICOS, COALICIONES Y CANDIDATURAS COMUNES O INDEPENDIENTES

#### RADIO



RECURSO TÉCNICO UTILIZADO PARA PRESENTAR LA INFORMACIÓN	PORCENTAJE	TIEMPO	MENCIONES
<b>Cita y Audio</b>	<b>67.92%</b>	<b>00:04:48</b>	<b>2</b>
COALICIÓN PAN-PRD-MC	34.91%	00:02:28	1
PRD	33.02%	00:02:20	1
<b>Sólo Cita</b>	<b>32.08%</b>	<b>00:02:16</b>	<b>4</b>
MC	16.04%	00:01:08	2
PANAL	16.04%	00:01:08	2
<b>TOTAL GENERAL</b>	<b>100%</b>	<b>00:07:04</b>	<b>6</b>

---

## Informe General del Periodo de Reflexión de Concejales a los Ayuntamientos

Del 28 al 30 de junio de 2018

### RECURSOS TÉCNICOS POR PARTIDOS POLÍTICOS, COALICIONES Y CANDIDATURAS COMUNES O INDEPENDIENTES

#### TELEVISIÓN

---



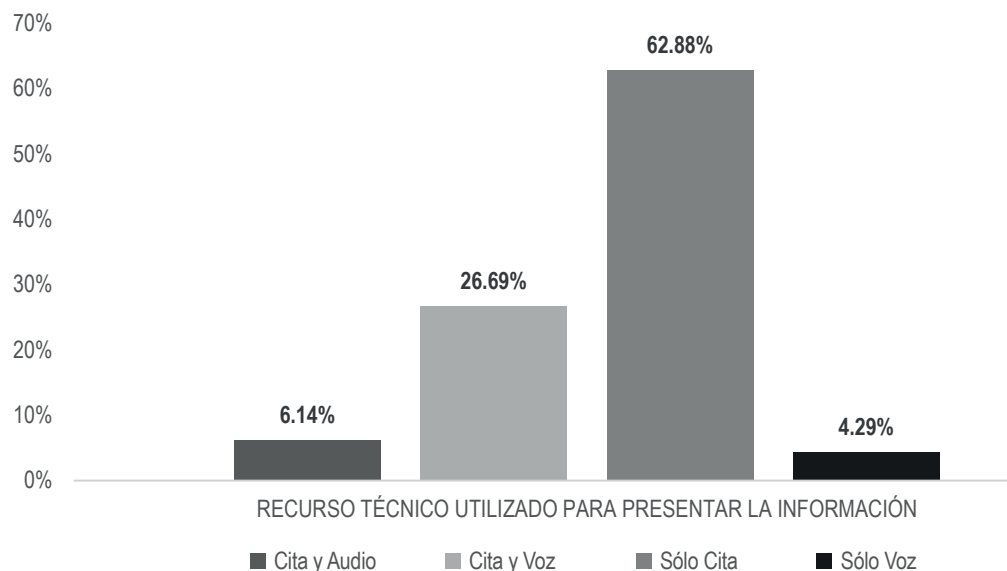
*En este periodo no se registró información para partidos políticos, coaliciones y candidaturas comunes o independientes en espacios noticiosos de televisión.*

# Informe General del Periodo de Reflexión de Concejales a los Ayuntamientos

Del 28 al 30 de junio de 2018

## RECURSOS TÉCNICOS POR ACTORES POLÍTICOS

### RADIO



El tiempo total en espacios noticiosos de radio dedicado a actores políticos fue de **2 horas, 6 minutos, 31 segundos** de los cuales:

1 hora, 19 minutos, 33 segundos corresponden al recurso técnico **Sólo Cita**; 33 minutos, 46 segundos a **Cita y Voz**; 7 minutos, 46 segundos a **Cita y Audio**; y 5 minutos, 26 segundos a **Sólo Voz**.

Se registraron **107** menciones, de las cuales:

86 corresponden al recurso técnico **Sólo Cita**; 14 a **Cita y Voz**; 6 a **Cita y Audio**; y 1 a **Sólo Voz**.

**Raymundo Carmona Laredo** fue el político que registró **más tiempo y menciones** en espacios noticiosos de radio, en el recurso técnico **Sólo Cita**, con 44 minutos, 33 segundos y 33 menciones.

\*La información detallada de esta variable podrá consultarse en las tablas, mismas que incluyen actores políticos, porcentajes, tiempos y menciones.

# Informe General del Periodo de Reflexión de Concejales a los Ayuntamientos

Del 28 al 30 de junio de 2018

## RECURSOS TÉCNICOS POR ACTORES POLÍTICOS

### RADIO



RECURSO TÉCNICO UTILIZADO PARA PRESENTAR LA INFORMACIÓN	PORCENTAJE	TIEMPO	MENCIONES
<b>Cita y Audio</b>	<b>6.14%</b>	<b>00:07:46</b>	<b>6</b>
Federico Salinas Martínez	0.42%	00:00:32	1
Freddy Gil Pineda Gopar	0.86%	00:01:05	1
Gloria Bautista Cuevas	0.65%	00:00:49	1
Juanita Arcelia Cruz Cruz	0.11%	00:00:08	1
Raymundo Carmona Laredo	4.00%	00:05:04	1
Tayde Anahí Lucas Avilés	0.11%	00:00:08	1
<b>Cita y Voz</b>	<b>26.69%</b>	<b>00:33:46</b>	<b>14</b>
Alejandro Rosales Olmos	1.66%	00:02:06	1
Ariel Alfredo Hernández Mejía	1.58%	00:02:00	1
Benjamín Robles Pacheco	1.20%	00:01:31	1
Hugo Castrejón Martínez	2.07%	00:02:37	1
Iván Montes Jiménez	1.15%	00:01:27	1
Jony Carrillo Carreño	1.82%	00:02:18	1
Juanita Arcelia Cruz Cruz	1.51%	00:01:55	1
Miguel de Jesús Pérez Vásquez	2.60%	00:03:17	1
Miguel Moran Madrazo	2.17%	00:02:45	1
Raymundo Carmona Laredo	6.84%	00:08:39	2
Santiago Conrado Bautista García	1.87%	00:02:22	1
Tayde Anahí Lucas Avilés	0.99%	00:01:15	1
Virginio Rosas Guzmán	1.24%	00:01:34	1
<b>Sólo Cita</b>	<b>62.88%</b>	<b>01:19:33</b>	<b>86</b>
Alejandro Guzmán Liborio	0.24%	00:00:18	1
Alejandro Javier García Jiménez	0.24%	00:00:18	1
Alejandro López Jarquín	0.26%	00:00:20	1
Alfredo Vicente Ojeda Serrano	0.24%	00:00:18	1
Ave María Leyva López	0.97%	00:01:14	3
Carlos Lavariega Gabriel	0.34%	00:00:26	1
Emmanuel Martínez Palacios	0.24%	00:00:18	1
Federico Salinas Martínez	0.34%	00:00:26	1
Feliciano Cruz Martínez	3.12%	00:03:57	3
Gloria Bautista Cuevas	0.21%	00:00:16	1

# Informe General del Periodo de Reflexión de Concejales a los Ayuntamientos

Del 28 al 30 de junio de 2018

## RECURSOS TÉCNICOS POR ACTORES POLÍTICOS

### RADIO



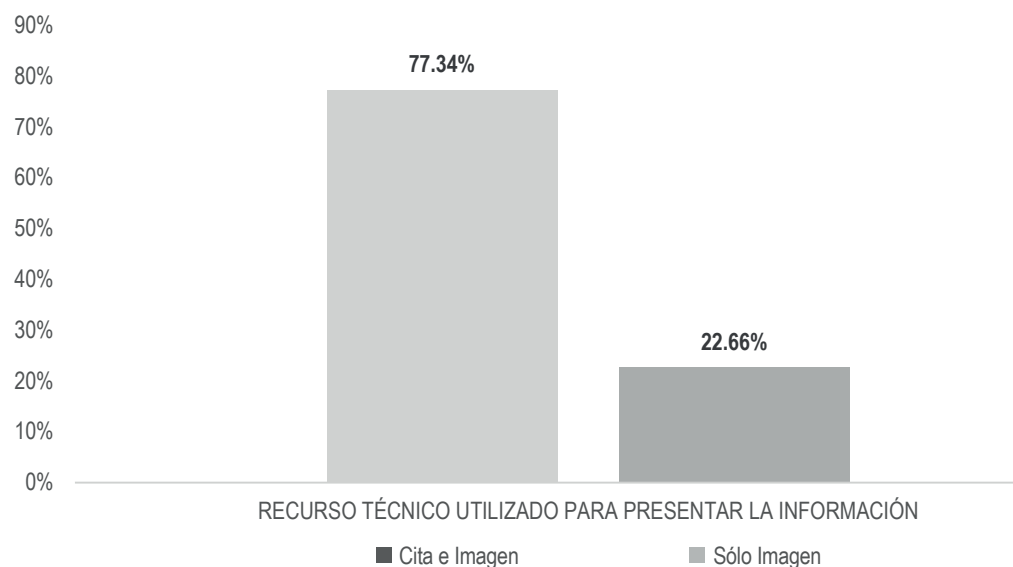
RECURSO TÉCNICO UTILIZADO PARA PRESENTAR LA INFORMACIÓN	PORCENTAJE	TIEMPO	MENCIONES
Hector Santiago Aragón	1.19%	00:01:30	2
Herminio Ambrosio Hernández	0.29%	00:00:22	1
Hugo Castrejón Martínez	1.69%	00:02:08	3
Ivonne Gallegos Carreño	0.99%	00:01:15	1
Javier César Barroso Sánchez	1.15%	00:01:27	2
Jony Carrillo Carreño	0.61%	00:00:46	2
José Hernández Cárdenas	2.63%	00:03:20	2
Juan García Arias	1.15%	00:01:27	1
Lorenzo Lavariega Arista	0.34%	00:00:26	1
Manuel Javier García Ramírez	1.65%	00:02:05	2
Marco Antonio Velásquez Ramírez	0.34%	00:00:26	1
María López Velasco	0.61%	00:00:46	1
Miguel de Jesús Pérez Vásquez	0.34%	00:00:26	1
Miguel Moran Madrazo	0.09%	00:00:07	1
Nancy Natalia Benítez Zárate	1.74%	00:02:12	5
Oliver López García	0.29%	00:00:22	1
Orlando Estudillo Márquez	0.29%	00:00:22	1
Pablo Ánica Valentín	1.15%	00:01:27	1
Pedro Osiris Agustín Cruz	0.24%	00:00:18	1
Raúl Mendoza Vásquez	0.99%	00:01:15	1
Raymundo Carmona Laredo	35.21%	00:44:33	33
Reynel Ramírez Mijangos	1.38%	00:01:45	2
Roberto Ferrer Espinoza	0.24%	00:00:18	1
Rodrigo Abdías Córdova Sánchez	0.24%	00:00:18	1
Salvador García Guzmán	0.24%	00:00:18	1
Samuel Gurrión Matías	0.26%	00:00:20	1
Temístocles Muñoz Juárez	1.09%	00:01:23	1
Yessenia Nolasco Ramírez	0.26%	00:00:20	1
<b>Sólo Voz</b>	<b>4.29%</b>	<b>00:05:26</b>	<b>1</b>
Raymundo Carmona Laredo	4.29%	00:05:26	1
<b>TOTAL GENERAL</b>	<b>100%</b>	<b>02:06:31</b>	<b>107</b>

# Informe General del Periodo de Reflexión de Concejales a los Ayuntamientos

Del 28 al 30 de junio de 2018

## RECURSOS TÉCNICOS POR ACTORES POLÍTICOS

### TELEVISIÓN



El tiempo total en espacios noticiosos de televisión dedicado a actores políticos fue de **3 minutos, 23 segundos**, de los cuales: 2 minutos, 37 segundos corresponden al recurso técnico **Cita e Imagen**; y 46 segundos a **Sólo Imagen**.

Se registraron **4** menciones de las cuales:

3 corresponden al recurso técnico **Sólo Imagen**; y 1 a **Cita e Imagen**.

**Raymundo Carmona Laredo** fue el actor político que registró **más tiempo** en espacios noticiosos de televisión, con 2 minutos, 37 segundos en el recurso técnico **Cita e Imagen**.

**Raymundo Carmona Laredo** fue el actor político que registró **más menciones** en espacios noticiosos de televisión, con 3 en el recurso técnico **Sólo Imagen**.

RECURSO TÉCNICO UTILIZADO PARA PRESENTAR LA INFORMACIÓN	PORCENTAJE	TIEMPO	MENCIONES
<b>Cita e Imagen</b>	<b>77.34%</b>	<b>00:02:37</b>	<b>1</b>
Raymundo Carmona Laredo	77.34%	00:02:37	1
<b>Sólo Imagen</b>	<b>22.66%</b>	<b>00:00:46</b>	<b>3</b>
Raymundo Carmona Laredo	22.66%	00:00:46	3
<b>TOTAL GENERAL</b>	<b>100%</b>	<b>00:03:23</b>	<b>4</b>

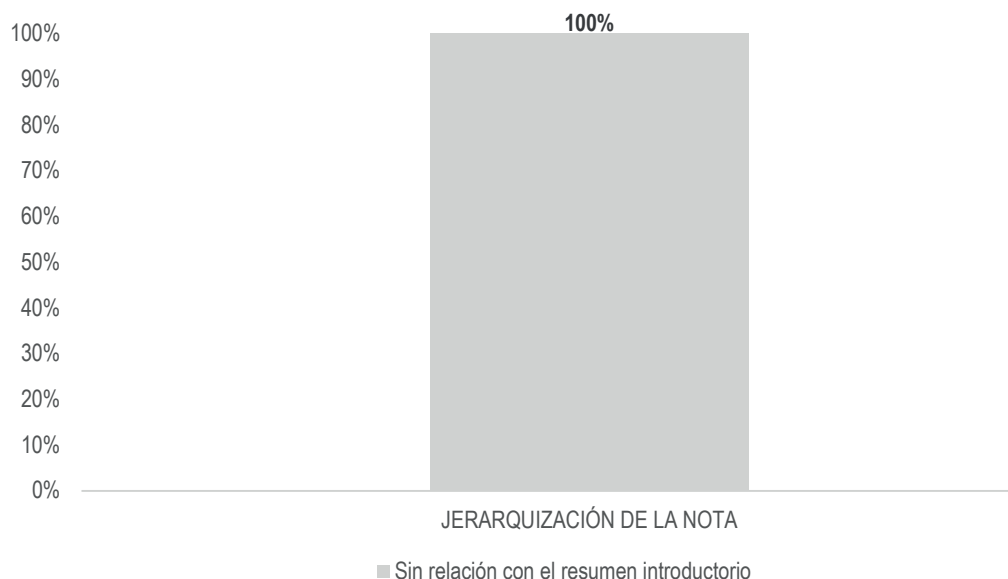


# Informe General del Periodo de Reflexión de Concejales a los Ayuntamientos

Del 28 al 30 de junio de 2018

## IMPORTANCIA DE LAS NOTICIAS. JERARQUIZACIÓN POR PARTIDOS POLÍTICOS, COALICIONES Y CANDIDATURAS COMUNES O INDEPENDIENTES

### RADIO



El tiempo total en espacios noticiosos de radio dedicado a partidos políticos, coaliciones y candidaturas comunes o independientes fue de **7 minutos, 4 segundos**, los cuales corresponden en su totalidad a la jerarquización de la nota **Sin relación con el resumen introductorio**.

Se registraron un total de **6** menciones, las cuales corresponden en su totalidad a la jerarquización de la nota **Sin relación con el resumen introductorio**.

JERARQUIZACIÓN DE LA NOTA	PORCENTAJE	TIEMPO	MENCIONES
<b>Sin relación con el resumen introductorio</b>	<b>100%</b>	<b>00:07:04</b>	<b>6</b>
COALICIÓN PAN-PRD-MC	34.91%	00:02:28	1
MC	16.04%	00:01:08	2
PANAL	16.04%	00:01:08	2
PRD	33.02%	00:02:20	1
<b>TOTAL GENERAL</b>	<b>100%</b>	<b>00:07:04</b>	<b>6</b>

---

## Informe General del Periodo de Reflexión de Concejales a los Ayuntamientos

Del 28 al 30 de junio de 2018

### IMPORTANCIA DE LAS NOTICIAS. JERARQUIZACIÓN POR PARTIDOS POLÍTICOS, COALICIONES Y CANDIDATURAS COMUNES O INDEPENDIENTES

#### TELEVISIÓN

---



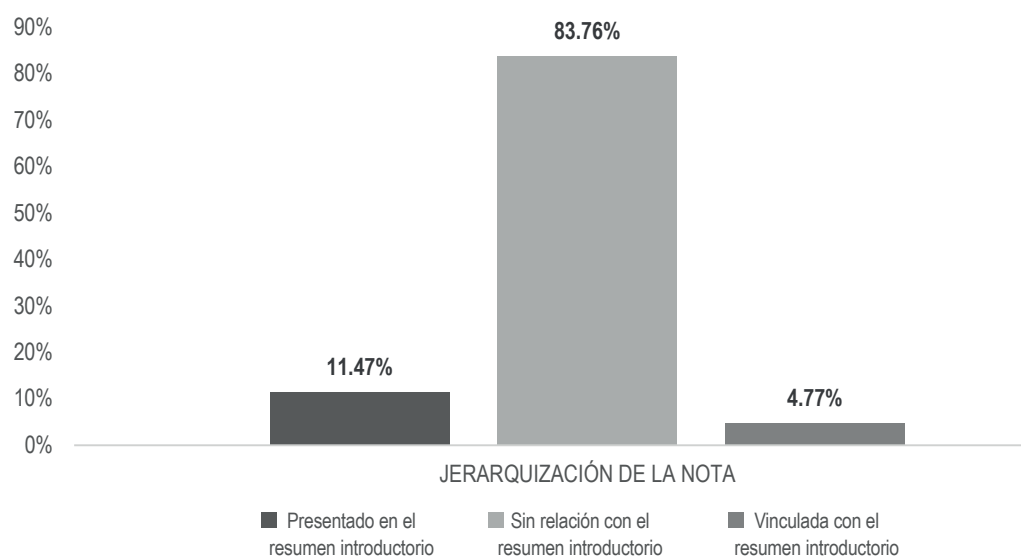
*En este periodo no se registró información para partidos políticos, coaliciones y candidaturas comunes o independientes en espacios noticiosos de televisión.*

# Informe General del Periodo de Reflexión de Concejales a los Ayuntamientos

Del 28 al 30 de junio de 2018

## IMPORTANCIA DE LAS NOTICIAS. JERARQUIZACIÓN POR ACTORES POLÍTICOS

### RADIO



El tiempo total en espacios noticiosos de radio dedicado a actores políticos fue de **2 horas, 6 minutos, 31 segundos**, de los cuales:

1 hora, 45 minutos, 58 segundos corresponden a la jerarquización de la nota **Sin relación con el resumen introductorio**; 14 minutos, 31 segundos a **Presentado en el resumen introductorio**; y 6 minutos, 2 segundos a **Vinculada con el resumen introductorio**.

Se registraron **107** menciones, de las cuales:

87 corresponden a la jerarquización de la nota **Sin relación con el resumen introductorio**; 15 a **Presentado en el resumen introductorio**; y 5 a **Vinculada con el resumen introductorio**.

\*La información detallada de esta variable podrá consultarse en la tabla, misma que incluye actores políticos, porcentajes, tiempos y menciones.

# Informe General del Periodo de Reflexión de Concejales a los Ayuntamientos

Del 28 al 30 de junio de 2018

## IMPORTANCIA DE LAS NOTICIAS. JERARQUIZACIÓN POR ACTORES POLÍTICOS

### RADIO



JERARQUIZACIÓN DE LA NOTA	PORCENTAJE	TIEMPO	MENCIONES
<b>Presentado en el resumen introductorio</b>	<b>11.47%</b>	<b>00:14:31</b>	<b>15</b>
Gloria Bautista Cuevas	0.21%	00:00:16	1
Herminio Ambrosio Hernández	0.29%	00:00:22	1
Juanita Arcelia Cruz Cruz	0.11%	00:00:08	1
Miguel Moran Madrazo	2.27%	00:02:52	2
Oliver López García	0.29%	00:00:22	1
Orlando Estudillo Márquez	0.29%	00:00:22	1
Raymundo Carmona Laredo	7.63%	00:09:39	6
Reynel Ramírez Mijangos	0.29%	00:00:22	1
Tayde Anahí Lucas Avilés	0.11%	00:00:08	1
<b>Sin relación con el resumen introductorio</b>	<b>83.76%</b>	<b>01:45:58</b>	<b>87</b>
Alejandro Guzmán Liborio	0.24%	00:00:18	1
Alejandro Javier García Jiménez	0.24%	00:00:18	1
Alejandro López Jarquín	0.26%	00:00:20	1
Alejandro Rosales Olmos	1.66%	00:02:06	1
Alfredo Vicente Ojeda Serrano	0.24%	00:00:18	1
Ariel Alfredo Hernández Mejía	1.58%	00:02:00	1
Ave María Leyva López	0.97%	00:01:14	3
Benjamín Robles Pacheco	1.20%	00:01:31	1
Carlos Lavariega Gabriel	0.34%	00:00:26	1
Emmanuel Martínez Palacios	0.24%	00:00:18	1
Federico Salinas Martínez	0.76%	00:00:58	2
Feliciano Cruz Martínez	3.12%	00:03:57	3
Freddy Gil Pineda Gopar	0.86%	00:01:05	1
Hector Santiago Aragón	1.19%	00:01:30	2
Hugo Castrejón Martínez	3.75%	00:04:45	4
Iván Montes Jiménez	1.15%	00:01:27	1
Ivonne Gallegos Carreño	0.99%	00:01:15	1
Javier César Barroso Sánchez	0.37%	00:00:28	1
Jony Carrillo Carreño	2.42%	00:03:04	3
José Hernández Cárdenas	2.63%	00:03:20	2
Juan García Arias	1.15%	00:01:27	1
Lorenzo Lavariega Arista	0.34%	00:00:26	1

# Informe General del Periodo de Reflexión de Concejales a los Ayuntamientos

Del 28 al 30 de junio de 2018

## IMPORTANCIA DE LAS NOTICIAS. JERARQUIZACIÓN POR ACTORES POLÍTICOS

### RADIO



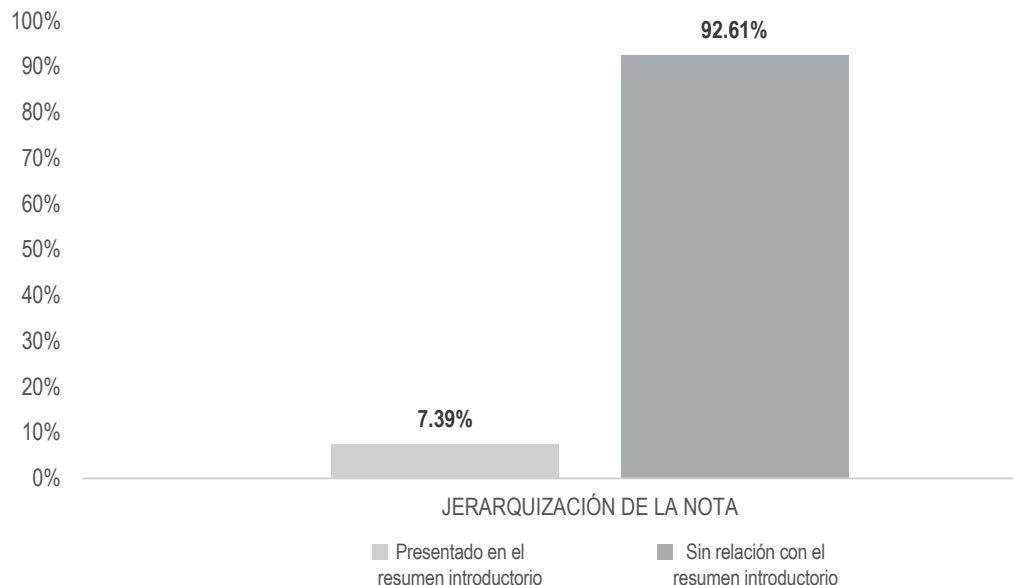
JERARQUIZACIÓN DE LA NOTA	PORCENTAJE	TIEMPO	MENCIONES
Manuel Javier García Ramírez	1.65%	00:02:05	2
Marco Antonio Velásquez Ramírez	0.34%	00:00:26	1
María López Velasco	0.61%	00:00:46	1
Miguel de Jesús Pérez Vásquez	2.94%	00:03:43	2
Nancy Natalia Benítez Zárate	1.74%	00:02:12	5
Pablo Ánica Valentín	1.15%	00:01:27	1
Pedro Osiris Agustín Cruz	0.24%	00:00:18	1
Raúl Mendoza Vásquez	0.99%	00:01:15	1
Raymundo Carmona Laredo	41.88%	00:52:59	30
Reynel Ramírez Mijangos	1.09%	00:01:23	1
Roberto Ferrer Espinoza	0.24%	00:00:18	1
Rodrigo Abdías Córdova Sánchez	0.24%	00:00:18	1
Salvador García Guzmán	0.24%	00:00:18	1
Samuel Gurrión Matías	0.26%	00:00:20	1
Santiago Conrado Bautista García	1.87%	00:02:22	1
Temístocles Muñoz Juárez	1.09%	00:01:23	1
Virginio Rosas Guzmán	1.24%	00:01:34	1
Yesenia Nolasco Ramírez	0.26%	00:00:20	1
<b>Vinculada con el resumen introductorio</b>	<b>4.77%</b>	<b>00:06:02</b>	<b>5</b>
Gloria Bautista Cuevas	0.65%	00:00:49	1
Javier César Barroso Sánchez	0.78%	00:00:59	1
Juanita Arcelia Cruz Cruz	1.51%	00:01:55	1
Raymundo Carmona Laredo	0.84%	00:01:04	1
Tayde Anahí Lucas Avilés	0.99%	00:01:15	1
<b>TOTAL GENERAL</b>	<b>100%</b>	<b>02:06:31</b>	<b>107</b>

# Informe General del Periodo de Reflexión de Concejales a los Ayuntamientos

Del 28 al 30 de junio de 2018

## IMPORTANCIA DE LAS NOTICIAS. JERARQUIZACIÓN POR ACTORES POLÍTICOS

### TELEVISIÓN



El tiempo total en espacios noticiosos de televisión dedicado a actores políticos fue de **3 minutos, 23 segundos**, de los cuales:

3 minutos, 8 segundos corresponden a la jerarquización de la nota **Sin relación con el resumen introductorio**; y 15 segundos a **Presentado en el resumen introductorio**.

Se registraron un total de **4** menciones, de las cuales:

2 corresponden a la jerarquización de la nota a **Presentado en el resumen introductorio**; y 2 a **Sin relación con el resumen introductorio**.

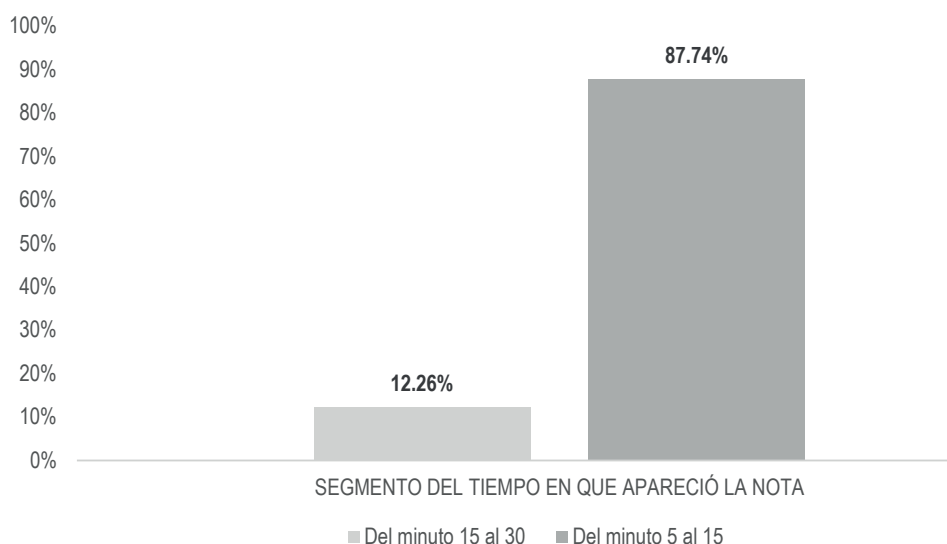
JERARQUIZACIÓN DE LA NOTA	PORCENTAJE	TIEMPO	MENCIONES
<b>Presentado en el resumen introductorio</b>	<b>7.39%</b>	<b>00:00:15</b>	<b>2</b>
Raymundo Carmona Laredo	7.39%	00:00:15	2
<b>Sin relación con el resumen introductorio</b>	<b>92.61%</b>	<b>00:03:08</b>	<b>2</b>
Raymundo Carmona Laredo	92.61%	00:03:08	2
<b>TOTAL GENERAL</b>	<b>100%</b>	<b>00:03:23</b>	<b>4</b>

# Informe General del Periodo de Reflexión de Concejales a los Ayuntamientos

Del 28 al 30 de junio de 2018

## IMPORTANCIA DE LAS NOTICIAS. SEGMENTO DE TIEMPO EN QUE APARECEN POR PARTIDOS POLÍTICOS, COALICIONES Y CANDIDATURAS COMUNES O INDEPENDIENTES

### RADIO



El tiempo total en espacios noticiosos de radio dedicado a partidos políticos, coaliciones y candidaturas comunes o independientes fue de **7 minutos, 4 segundos**, de los cuales:

6 minutos, 12 segundos corresponden al segmento **Del minuto 5 al 15** del tiempo en que apareció la nota en el espacio noticioso; y 52 segundos **Del minuto 15 al 30**.

Se registraron un total de **6** menciones, de las cuales:

4 corresponden al segmento **Del minuto 5 al 15** del tiempo en que apareció la nota en el espacio noticioso; y 2 **Del minuto 15 al 30**.

SEGMENTO DE TIEMPO EN QUE APARECIÓ LA NOTA	PORCENTAJE	TIEMPO	MENTIONES
<b>Del minuto 15 al 30</b>	<b>12.26%</b>	<b>00:00:52</b>	<b>2</b>
MC	6.13%	00:00:26	1
PANAL	6.13%	00:00:26	1
<b>Del minuto 5 al 15</b>	<b>87.74%</b>	<b>00:06:12</b>	<b>4</b>
COALICIÓN PAN-PRD-MC	34.91%	00:02:28	1
MC	9.91%	00:00:42	1
PANAL	9.91%	00:00:42	1
PRD	33.02%	00:02:20	1
<b>TOTAL GENERAL</b>	<b>100%</b>	<b>00:07:04</b>	<b>6</b>

---

## Informe General del Periodo de Reflexión de Concejales a los Ayuntamientos

Del 28 al 30 de junio de 2018

### IMPORTANCIA DE LAS NOTICIAS. SEGMENTO DE TIEMPO EN QUE APARECEN POR PARTIDOS POLÍTICOS, COALICIONES Y CANDIDATURAS COMUNES O INDEPENDIENTES

#### TELEVISIÓN

---



*En este periodo no se registró información para partidos políticos, coaliciones y candidaturas comunes o independientes en espacios noticiosos de televisión.*

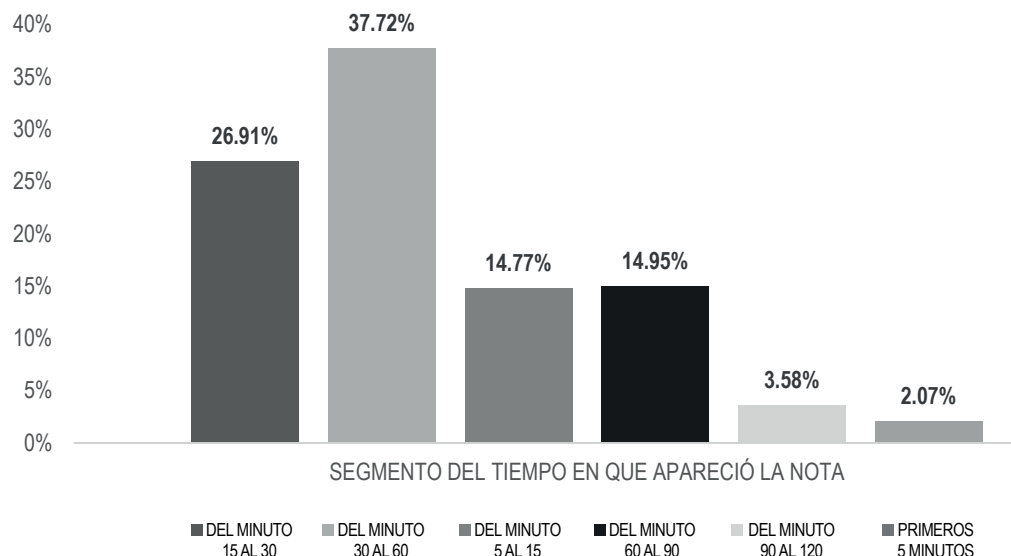


# Informe General del Periodo de Reflexión de Concejales a los Ayuntamientos

Del 28 al 30 de junio de 2018

## IMPORTANCIA DE LAS NOTICIAS. SEGMENTO DE TIEMPO EN QUE APARECEN POR ACTORES POLÍTICOS

### RADIO



El tiempo total en espacios noticiosos de radio dedicado a actores políticos fue de **2 horas, 6 minutos, 31 segundos** de los cuales:

47 minutos, 43 segundos corresponden al segmento **Del minuto 30 al 60** del tiempo en el que apareció la nota en el espacio noticioso; 34 minutos, 3 segundos **Del minuto 15 al 30**; 18 minutos, 55 segundos **Del minuto 60 al 90**; 18 minutos, 41 segundos a **Del minuto 5 al 15**; 4 minutos, 32 segundos **Del minuto 90 al 120**; y 2 minutos, 37 segundos a **Primeros 5 minutos**.

Se registraron **107** menciones, de las cuales:

39 corresponde al segmento **Del minuto 30 al 60** del tiempo en el que apareció la nota en el espacio noticioso; 36 **Del minuto 15 al 30**; 14 **Del minuto 60 al 90**; 8 **Del minuto 5 al 15**; 6 a **Primero 5 minutos**; y 4 **Del minuto 90 al 120**.

\*La información detallada de esta variable podrá consultarse en la tabla, misma que incluye actores políticos, porcentajes, tiempos y menciones.

# Informe General del Periodo de Reflexión de Concejales a los Ayuntamientos

Del 28 al 30 de junio de 2018

## IMPORTANCIA DE LAS NOTICIAS. SEGMENTO DE TIEMPO EN QUE APARECEN POR ACTORES POLÍTICOS

### RADIO



SEGMENTO DE TIEMPO EN QUE APARECIÓ LA NOTA	PORCENTAJE	TIEMPO	MENCIONES
<b>Del minuto 15 al 30</b>	<b>26.91%</b>	<b>00:34:03</b>	<b>36</b>
Alejandro López Jarquín	0.26%	00:00:20	1
Ariel Alfredo Hernández Mejía	1.58%	00:02:00	1
Carlos Lavariega Gabriel	0.34%	00:00:26	1
Federico Salinas Martínez	0.34%	00:00:26	1
Feliciano Cruz Martínez	1.58%	00:02:00	2
Hector Santiago Aragón	0.26%	00:00:20	1
Herminio Ambrosio Hernández	0.29%	00:00:22	1
Hugo Castrejón Martínez	1.69%	00:02:08	3
Jony Carrillo Carreño	0.61%	00:00:46	2
José Hernández Cárdenas	0.20%	00:00:15	1
Lorenzo Lavariega Arista	0.34%	00:00:26	1
Manuel Javier García Ramírez	1.05%	00:01:20	1
Marco Antonio Velásquez Ramírez	0.34%	00:00:26	1
Miguel de Jesús Pérez Vásquez	2.94%	00:03:43	2
Nancy Natalia Benítez Zárate	0.26%	00:00:20	1
Oliver López García	0.29%	00:00:22	1
Orlando Estudillo Márquez	0.29%	00:00:22	1
Raymundo Carmona Laredo	13.42%	00:16:59	11
Reynel Ramírez Mijangos	0.29%	00:00:22	1
Samuel Gurrión Matías	0.26%	00:00:20	1
Yesenia Nolasco Ramírez	0.26%	00:00:20	1
<b>Del minuto 30 al 60</b>	<b>37.72%</b>	<b>00:47:43</b>	<b>39</b>
Alejandro Guzmán Liborio	0.24%	00:00:18	1
Alejandro Javier García Jiménez	0.24%	00:00:18	1
Alejandro Rosales Olmos	1.66%	00:02:06	1
Alfredo Vicente Ojeda Serrano	0.24%	00:00:18	1
Ave María Leyva López	0.97%	00:01:14	3
Benjamín Robles Pacheco	1.20%	00:01:31	1
Emmanuel Martínez Palacios	0.24%	00:00:18	1
Federico Salinas Martínez	0.42%	00:00:32	1

# Informe General del Periodo de Reflexión de Concejales a los Ayuntamientos

Del 28 al 30 de junio de 2018

## IMPORTANCIA DE LAS NOTICIAS. SEGMENTO DE TIEMPO EN QUE APARECEN POR ACTORES POLÍTICOS

### RADIO



SEGMENTO DE TIEMPO EN QUE APARECIÓ LA NOTA	PORCENTAJE	TIEMPO	MENCIONES
Feliciano Cruz Martínez	1.54%	00:01:57	1
Hector Santiago Aragón	0.92%	00:01:10	1
Hugo Castrejón Martínez	2.07%	00:02:37	1
Iván Montes Jiménez	1.15%	00:01:27	1
Javier César Barroso Sánchez	0.78%	00:00:59	1
Jony Carrillo Carreño	1.82%	00:02:18	1
Juanita Arcelia Cruz Cruz	1.51%	00:01:55	1
Miguel Moran Madrazo	2.17%	00:02:45	1
Nancy Natalia Benítez Zárate	1.29%	00:01:38	3
Pedro Osiris Agustín Cruz	0.24%	00:00:18	1
Raymundo Carmona Laredo	13.02%	00:16:28	10
Reynel Ramírez Mijangos	1.09%	00:01:23	1
Roberto Ferrer Espinoza	0.24%	00:00:18	1
Rodrigo Abdías Córdova Sánchez	0.24%	00:00:18	1
Salvador García Guzmán	0.24%	00:00:18	1
Santiago Conrado Bautista García	1.87%	00:02:22	1
Temístocles Muñoz Juárez	1.09%	00:01:23	1
Virginio Rosas Guzmán	1.24%	00:01:34	1
<b>Del minuto 5 al 15</b>	<b>14.77%</b>	<b>00:18:41</b>	<b>8</b>
Gloria Bautista Cuevas	0.65%	00:00:49	1
Raymundo Carmona Laredo	13.13%	00:16:37	6
Tayde Anahí Lucas Avilés	0.99%	00:01:15	1
<b>Del minuto 60 al 90</b>	<b>14.95%</b>	<b>00:18:55</b>	<b>14</b>
Freddy Gil Pineda Gopar	0.86%	00:01:05	1
Ivonne Gallegos Carreño	0.99%	00:01:15	1
Javier César Barroso Sánchez	0.37%	00:00:28	1
José Hernández Cárdenas	2.44%	00:03:05	1
María López Velasco	0.61%	00:00:46	1
Nancy Natalia Benítez Zárate	0.18%	00:00:14	1
Raúl Mendoza Vásquez	0.99%	00:01:15	1
Raymundo Carmona Laredo	8.52%	00:10:47	7

## Informe General del Periodo de Reflexión de Concejales a los Ayuntamientos

Del 28 al 30 de junio de 2018

### IMPORTANCIA DE LAS NOTICIAS. SEGMENTO DE TIEMPO EN QUE APARECEN POR ACTORES POLÍTICOS

#### RADIO



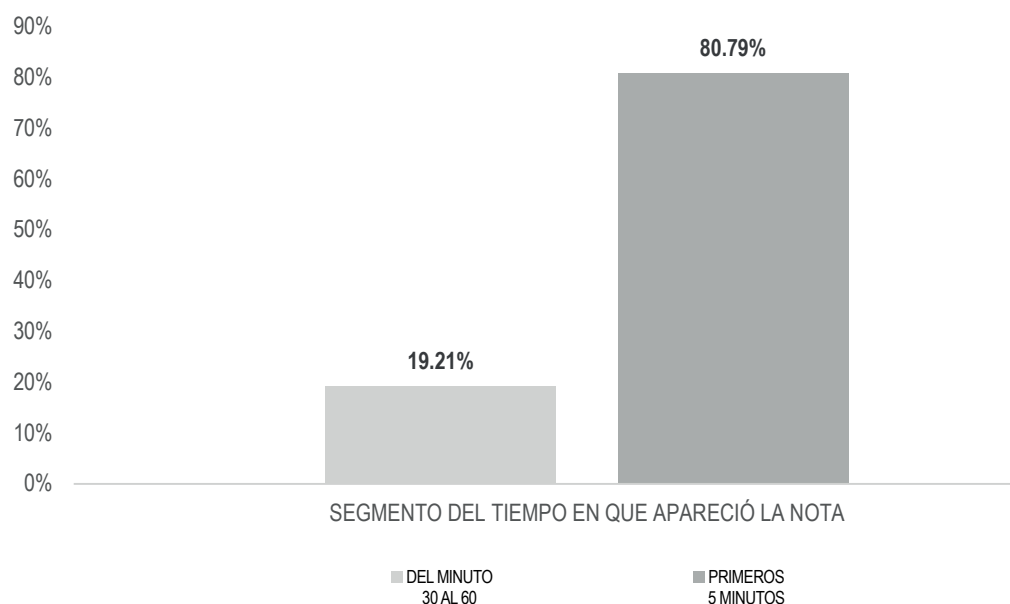
SEGMENTO DE TIEMPO EN QUE APARECIÓ LA NOTA	PORCENTAJE	TIEMPO	MENCIONES
<b>Del minuto 90 al 120</b>	<b>3.58%</b>	<b>00:04:32</b>	<b>4</b>
Juan García Arias	1.15%	00:01:27	1
Manuel Javier García Ramírez	0.59%	00:00:45	1
Pablo Ánica Valentín	1.15%	00:01:27	1
Raymundo Carmona Laredo	0.70%	00:00:53	1
<b>Primeros 5 minutos</b>	<b>2.07%</b>	<b>00:02:37</b>	<b>6</b>
Gloria Bautista Cuevas	0.21%	00:00:16	1
Juanita Arcelia Cruz Cruz	0.11%	00:00:08	1
Miguel Moran Madrazo	0.09%	00:00:07	1
Raymundo Carmona Laredo	1.55%	00:01:58	2
Tayde Anahí Lucas Avilés	0.11%	00:00:08	1
<b>TOTAL GENERAL</b>	<b>100%</b>	<b>02:06:31</b>	<b>107</b>

# Informe General del Periodo de Reflexión de Concejales a los Ayuntamientos

Del 28 al 30 de junio de 2018

## IMPORTANCIA DE LAS NOTICIAS. SEGMENTO DE TIEMPO EN QUE APARECEN POR ACTORES POLÍTICOS

### TELEVISIÓN



El tiempo total en espacios noticiosos de televisión dedicado a actores políticos fue de **3 minutos, 23 segundos**, de los cuales:

2 minutos, 44 segundos corresponden al segmento del tiempo en que apareció la nota **Primero 5 minutos**; y 39 segundos **Del minuto 30 al 60**.

Se registraron un total de **4** menciones, de las cuales:

2 corresponden al segmento del tiempo en que apareció la nota **Del minuto 30 al 60**; y 2 a **Primeros 5 minutos**.

## Informe General del Periodo de Reflexión de Concejales a los Ayuntamientos

Del 28 al 30 de junio de 2018

### IMPORTANCIA DE LAS NOTICIAS. SEGMENTO DE TIEMPO EN QUE APARECEN POR ACTORES POLÍTICOS

#### TELEVISIÓN



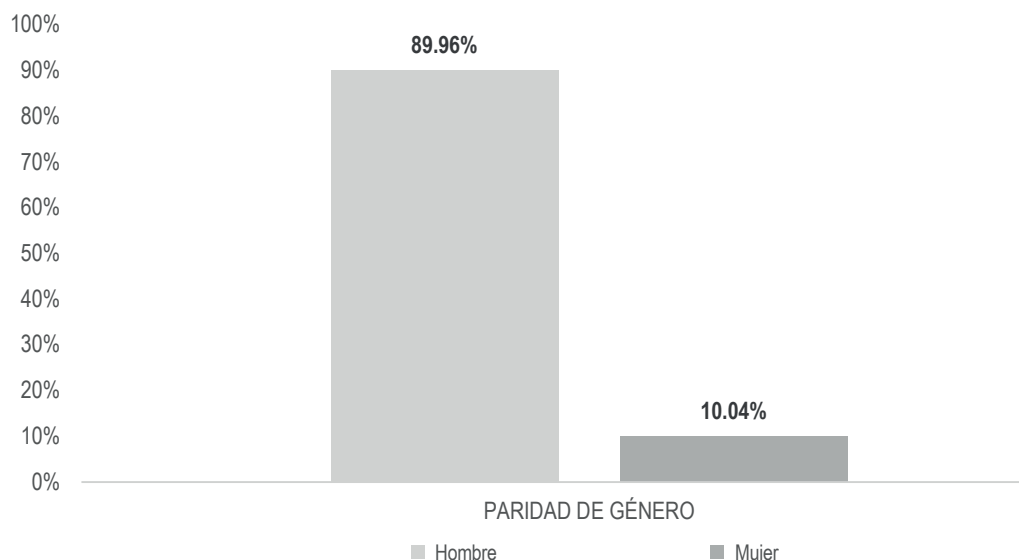
SEGMENTO DE TIEMPO EN QUE APARECIÓ LA NOTA	PORCENTAJE	TIEMPO	MENCIONES
<b>Del minuto 30 al 60</b>	<b>19.21%</b>	<b>00:00:39</b>	<b>2</b>
Raymundo Carmona Laredo	19.21%	00:00:39	2
<b>Primeros 5 minutos</b>	<b>80.79%</b>	<b>00:02:44</b>	<b>2</b>
Raymundo Carmona Laredo	80.79%	00:02:44	2
<b>TOTAL GENERAL</b>	<b>100%</b>	<b>00:03:23</b>	<b>4</b>

# Informe General del Periodo de Reflexión de Concejales a los Ayuntamientos

Del 28 al 30 de junio de 2018

## INFORMACIÓN POR PARIDAD DE GÉNERO POR ACTORES POLÍTICOS

### RADIO



El tiempo total en espacios noticiosos de radio dedicado a actores políticos fue de **2 horas, 6 minutos, 31 segundos** de los cuales:

1 hora, 53 minutos, 49 segundos corresponden al género **Hombre**; y 12 minutos, 42 segundos al género **Mujer**.

Se registraron **107** menciones, de las cuales 82 corresponden al género **Hombre** y 25 al género **Mujer**.

**Raymundo Carmona Laredo** fue el político que registró **más tiempo y menciones** en espacios noticiosos de **radio**, con 1 hora, 3 minutos, 42 segundos y 37 menciones.

**Nancy Natalia Benítez Zárate** fue la política que registró **más tiempo y menciones** en espacios noticiosos de **radio** con 2 minutos, 12 segundos y 5 menciones.

Durante este periodo se registró información de **47** actores políticos, de los cuales **31** son **Hombres** y **16** son **Mujeres**.

En este periodo se registró información de **8 políticas transgénero** en espacios noticiosos de **radio**, mismas que forman parte de las estadísticas del género **Mujer**.

\*La información detallada de esta variable podrá consultarse en la tabla, misma que incluye actores políticos, porcentajes, tiempos y menciones.

# Informe General del Periodo de Reflexión de Concejales a los Ayuntamientos

Del 28 al 30 de junio de 2018

## INFORMACIÓN POR PARIDAD DE GÉNERO POR ACTORES POLÍTICOS

### RADIO



PARIDAD DE GÉNERO	PORCENTAJE	TIEMPO	MENCIONES
<b>Hombre</b>	<b>89.96%</b>	<b>01:53:49</b>	<b>82</b>
Alejandro López Jarquín	0.26%	00:00:20	1
Alejandro Rosales Olmos	1.66%	00:02:06	1
Ariel Alfredo Hernández Mejía	1.58%	00:02:00	1
Benjamín Robles Pacheco	1.20%	00:01:31	1
Carlos Lavariega Gabriel	0.34%	00:00:26	1
Federico Salinas Martínez	0.76%	00:00:58	2
Feliciano Cruz Martínez	3.12%	00:03:57	3
Freddy Gil Pineda Gopar	0.86%	00:01:05	1
Hector Santiago Aragón	1.19%	00:01:30	2
Herminio Ambrosio Hernández	0.29%	00:00:22	1
Hugo Castrejón Martínez	3.75%	00:04:45	4
Iván Montes Jiménez	1.15%	00:01:27	1
Javier César Barroso Sánchez	1.15%	00:01:27	2
Jony Carrillo Carreño	2.42%	00:03:04	3
José Hernández Cárdenas	2.63%	00:03:20	2
Juan García Arias	1.15%	00:01:27	1
Lorenzo Lavariega Arista	0.34%	00:00:26	1
Manuel Javier García Ramírez	1.65%	00:02:05	2
Marco Antonio Velásquez Ramírez	0.34%	00:00:26	1
Miguel de Jesús Pérez Vásquez	2.94%	00:03:43	2
Miguel Moran Madrazo	2.27%	00:02:52	2
Oliver López García	0.29%	00:00:22	1
Orlando Estudillo Márquez	0.29%	00:00:22	1
Pablo Ánica Valentín	1.15%	00:01:27	1
Raúl Mendoza Vásquez	0.99%	00:01:15	1
Raymundo Carmona Laredo	50.35%	01:03:42	37
Reynel Ramírez Mijangos	1.38%	00:01:45	2
Samuel Gurrión Matías	0.26%	00:00:20	1
Santiago Conrado Bautista García	1.87%	00:02:22	1
Temístocles Muñoz Juárez	1.09%	00:01:23	1



# Informe General del Periodo de Reflexión de Concejales a los Ayuntamientos

Del 28 al 30 de junio de 2018

## INFORMACIÓN POR PARIDAD DE GÉNERO POR ACTORES POLÍTICOS

### RADIO



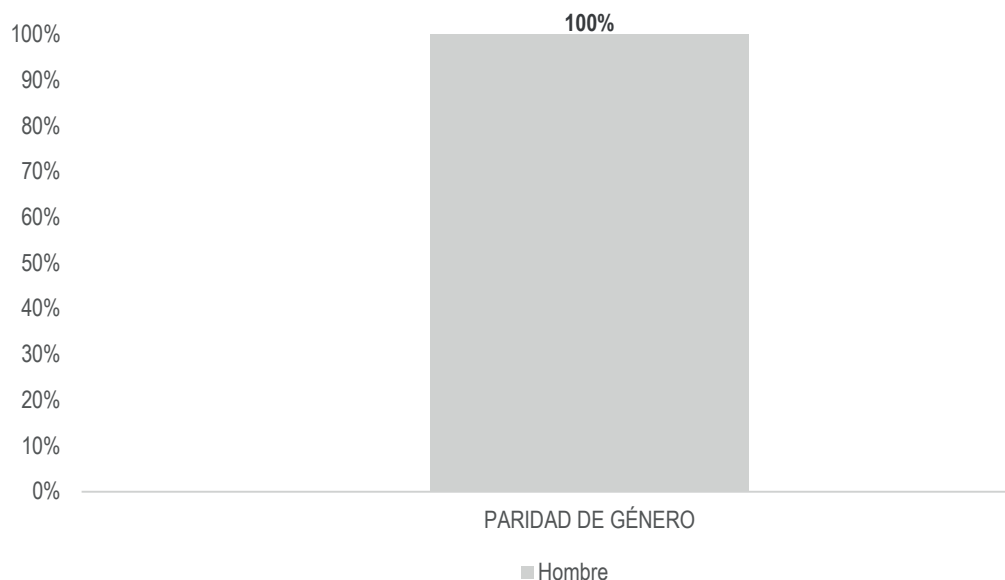
PARIDAD DE GÉNERO	PORCENTAJE	TIEMPO	MENCIONES
Virginio Rosas Guzmán	1.24%	00:01:34	1
<b>Mujer</b>	<b>10.04%</b>	<b>00:12:42</b>	<b>25</b>
Alejandro Guzmán Liborio	0.24%	00:00:18	1
Alejandro Javier García Jiménez	0.24%	00:00:18	1
Alfredo Vicente Ojeda Serrano	0.24%	00:00:18	1
Ave María Leyva López	0.97%	00:01:14	3
Emmanuel Martínez Palacios	0.24%	00:00:18	1
Gloria Bautista Cuevas	0.86%	00:01:05	2
Ivonne Gallegos Carreño	0.99%	00:01:15	1
Juanita Arcelia Cruz Cruz	1.62%	00:02:03	2
María López Velasco	0.61%	00:00:46	1
Nancy Natalia Benítez Zárate	1.74%	00:02:12	5
Pedro Osiris Agustín Cruz	0.24%	00:00:18	1
Roberto Ferrer Espinoza	0.24%	00:00:18	1
Rodrigo Abdías Córdova Sánchez	0.24%	00:00:18	1
Salvador García Guzmán	0.24%	00:00:18	1
Tayde Anahí Lucas Avilés	1.09%	00:01:23	2
Yesenia Nolasco Ramírez	0.26%	00:00:20	1
<b>TOTAL GENERAL</b>	<b>100%</b>	<b>02:06:31</b>	<b>107</b>

# Informe General del Periodo de Reflexión de Concejales a los Ayuntamientos

Del 28 al 30 de junio de 2018

## INFORMACIÓN POR PARIDAD DE GÉNERO POR ACTORES POLÍTICOS

### TELEVISIÓN



El tiempo total en espacios noticiosos de televisión dedicado a actores políticos fue de **3 minutos, 23 segundos**, los cuales corresponden en su totalidad al género **Hombre**.

Se registraron **4** menciones, las cuales corresponden en su totalidad al género **Hombre**.

**Raymundo Carmona Laredo** fue el único político que registró **tiempo y menciones** en espacios noticiosos de **televisión**, con 3 minutos, 23 segundos y 4 menciones.

Durante este periodo se registró información de **1** actor político, **Hombre**.

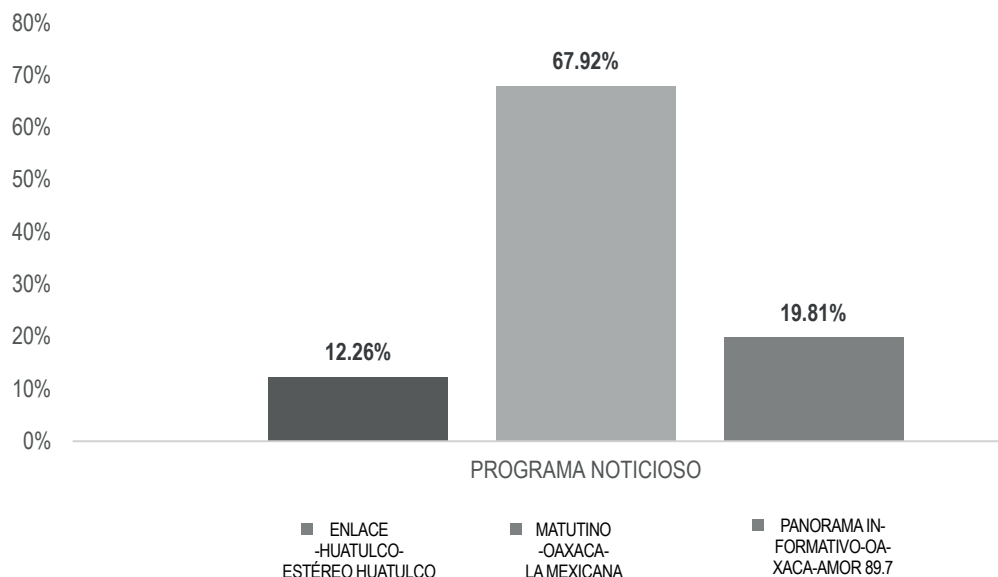
PARIDAD DE GÉNERO	PORCENTAJE	TIEMPO	MENCIONES
<b>Hombre</b>	<b>100%</b>	<b>00:03:23</b>	<b>4</b>
Raymundo Carmona Laredo	100%	00:03:23	4
<b>TOTAL GENERAL</b>	<b>100%</b>	<b>00:03:23</b>	<b>4</b>

## Informe General del Periodo de Reflexión de Concejales a los Ayuntamientos

Del 28 al 30 de junio de 2018

### PROGRAMA NOTICIOSO POR PARTIDOS POLÍTICOS, COALICIONES Y CANDIDATURAS COMUNES O INDEPENDIENTES

#### RADIO



El tiempo total en espacios noticiosos de radio dedicado a partidos políticos coaliciones y candidaturas comunes o independientes fue de **7 minutos, 4 segundos**, de los cuales los programas noticiosos con más tiempo fueron:

**Matutino (Oaxaca)** con 4 minutos, 48 segundos; **Panorama Informativo (Oaxaca)** con 1 minuto, 24 segundos; y **Enlace (Huatulco)** con 52 segundos.

Se registraron un total de **6** menciones, de las cuales los programas noticiosos con más menciones fueron:

**Enlace (Huatulco)**, **Matutino (Oaxaca)** y **Panorama Informativo (Oaxaca)** con 2 cada uno.

**Matutino (Oaxaca)** fue el programa noticioso de **radio** que otorgó **más tiempo** a una coalición, registrando para **PAN-PRD-MC "Por Oaxaca al Frente"** 2 minutos, 28 segundos.

\*La información detallada de esta variable podrá consultarse en la tabla, misma que incluye partidos políticos, coaliciones, porcentajes, tiempos y menciones.

# Informe General del Periodo de Reflexión de Concejales a los Ayuntamientos

Del 28 al 30 de junio de 2018

## PROGRAMA NOTICIOSO POR PARTIDOS POLÍTICOS, COALICIONES Y CANDIDATURAS COMUNES O INDEPENDIENTES

### RADIO



PROGRAMA NOTICIOSO	PORCENTAJE	TIEMPO	MENCIONES
<b>ENLACE-HUATULCO-ESTÉREO HUATULCO</b>	<b>12.26%</b>	<b>00:00:52</b>	<b>2</b>
MC	6.13%	00:00:26	1
PANAL	6.13%	00:00:26	1
<b>MATUTINO-OAXACA-LA MEXICANA</b>	<b>67.92%</b>	<b>00:04:48</b>	<b>2</b>
COALICIÓN PAN-PRD-MC	34.91%	00:02:28	1
PRD	33.02%	00:02:20	1
<b>PANORAMA INFORMATIVO-OAXACA-AMOR 89.7</b>	<b>19.81%</b>	<b>00:01:24</b>	<b>2</b>
MC	9.91%	00:00:42	1
PANAL	9.91%	00:00:42	1
<b>TOTAL GENERAL</b>	<b>100%</b>	<b>00:07:04</b>	<b>6</b>

---

## Informe General del Periodo de Reflexión de Concejales a los Ayuntamientos

Del 28 al 30 de junio de 2018

### PROGRAMA NOTICIOSO POR PARTIDOS POLÍTICOS, COALICIONES Y CANDIDATURAS COMUNES O INDEPENDIENTES

#### TELEVISIÓN

---



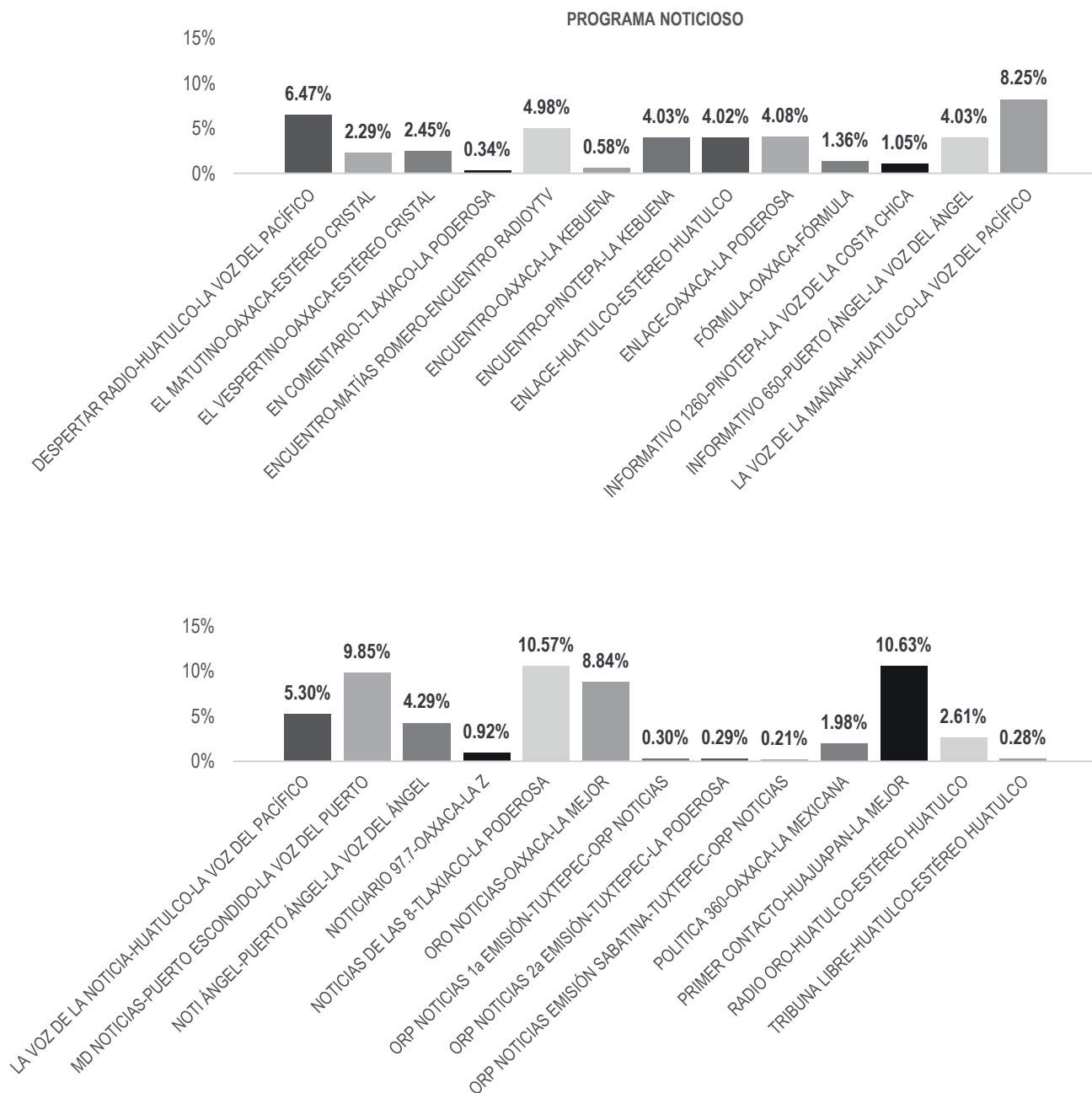
*En este periodo no se registró información para partidos políticos, coaliciones y candidaturas comunes o independientes en espacios noticiosos de televisión.*

# Informe General del Periodo de Reflexión de Concejales a los Ayuntamientos

Del 28 al 30 de junio de 2018

## PROGRAMA NOTICIOSO POR ACTORES POLÍTICOS

### RADIO



# Informe General del Periodo de Reflexión de Concejales a los Ayuntamientos

Del 28 al 30 de junio de 2018

## PROGRAMA NOTICIOSO POR ACTORES POLÍTICOS

### RADIO



El tiempo total en espacios noticiosos de radio dedicado a actores políticos fue de **2 horas, 6 minutos, 31 segundos**, de los cuales los programas noticiosos con más tiempo fueron:

**Primer Contacto** (Huajuapán) con 13 minutos, 27 segundos; **Noticias de las 8** (Tlaxiaco) con 13 minutos, 22 segundos; y **MD Noticias** (Puerto Escondido) con 12 minutos, 28 segundos.

Se registraron **107** menciones, de las cuales los programas noticiosos con más menciones fueron:

**Primer Contacto** (Huajuapán) con 14; **Encuentro** (Pinotepa) con 13; y **Enlace** (Oaxaca) con 10.

**MD Noticias** (Puerto Escondido) fue el programa noticioso de **radio** que otorgó más **tiempo** a un político, registrando **Raymundo Carmona Laredo** 9 minutos, 23 segundos.

**Oro Noticias** (Oaxaca) fue el programa noticioso de **radio** que otorgó más **menciones** a un político, siendo **Raymundo Carmona Laredo**, con un total de 4 menciones.

\*La información detallada de esta variable podrá consultarse en la tabla, misma que incluye actores políticos, porcentajes, tiempos y menciones.

# Informe General del Periodo de Reflexión de Concejales a los Ayuntamientos

Del 28 al 30 de junio de 2018

## PROGRAMA NOTICIOSO POR ACTORES POLÍTICOS

### RADIO

PROGRAMA NOTICIOSO	PORCENTAJE	TIEMPO	MENCIONES
<b>DESPERTAR RADIO-HUATULCO-LA VOZ DEL PACÍFICO</b>	<b>6.47%</b>	<b>00:08:11</b>	<b>4</b>
Hugo Castrejón Martínez	0.26%	00:00:20	1
Jony Carrillo Carreño	0.26%	00:00:20	1
Raymundo Carmona Laredo	5.94%	00:07:31	2
<b>EL MATUTINO-OAXACA-ESTÉREO CRISTAL</b>	<b>2.29%</b>	<b>00:02:54</b>	<b>2</b>
Juan García Arias	1.15%	00:01:27	1
Pablo Ánica Valentín	1.15%	00:01:27	1
<b>EL VESPERTINO-OAXACA-ESTÉREO CRISTAL</b>	<b>2.45%</b>	<b>00:03:06</b>	<b>3</b>
María López Velasco	0.61%	00:00:46	1
Raymundo Carmona Laredo	1.84%	00:02:20	2
<b>EN COMENTARIO-TLAXIACO-LA PODEROSA</b>	<b>0.34%</b>	<b>00:00:26</b>	<b>1</b>
Miguel de Jesús Pérez Vásquez	0.34%	00:00:26	1
<b>ENCUENTRO-MATÍAS ROMERO-ENCUENTRO RADIOYTV</b>	<b>4.98%</b>	<b>00:06:18</b>	<b>8</b>
Herminio Ambrosio Hernández	0.29%	00:00:22	1
Oliver López García	0.29%	00:00:22	1
Orlando Estudillo Márquez	0.29%	00:00:22	1
Raymundo Carmona Laredo	1.63%	00:02:04	2
Reynel Ramírez Mijangos	1.38%	00:01:45	2
Temístocles Muñoz Juárez	1.09%	00:01:23	1
<b>ENCUENTRO-OAXACA-LA KEBUENA</b>	<b>0.58%</b>	<b>00:00:44</b>	<b>1</b>
Raymundo Carmona Laredo	0.58%	00:00:44	1
<b>ENCUENTRO-PINOTEPA-LA KEBUENA</b>	<b>4.03%</b>	<b>00:05:06</b>	<b>13</b>
Alejandro Guzmán Liborio	0.24%	00:00:18	1
Alejandro Javier García Jiménez	0.24%	00:00:18	1
Alfredo Vicente Ojeda Serrano	0.24%	00:00:18	1
Emmanuel Martínez Palacios	0.24%	00:00:18	1
Nancy Natalia Benítez Zárate	0.29%	00:00:22	2
Pedro Osiris Agustín Cruz	0.24%	00:00:18	1
Raymundo Carmona Laredo	1.84%	00:02:20	3
Roberto Ferrer Espinoza	0.24%	00:00:18	1
Rodrigo Abdías Córdova Sánchez	0.24%	00:00:18	1
Salvador García Guzmán	0.24%	00:00:18	1





# Informe General del Periodo de Reflexión de Concejales a los Ayuntamientos

Del 28 al 30 de junio de 2018

## POR PROGRAMA NOTICIOSO POR ACTORES POLÍTICOS

### RADIO



PROGRAMA NOTICIOSO	PORCENTAJE	TIEMPO	MENCIONES
<b>ENLACE-HUATULCO-ESTÉREO HUATULCO</b>	<b>4.02%</b>	<b>00:05:05</b>	<b>6</b>
Carlos Lavariega Gabriel	0.34%	00:00:26	1
José Hernández Cárdenas	0.20%	00:00:15	1
Lorenzo Lavariega Arista	0.34%	00:00:26	1
Raymundo Carmona Laredo	3.14%	00:03:58	3
<b>ENLACE-OAXACA-LA PODEROSA</b>	<b>4.08%</b>	<b>00:05:10</b>	<b>10</b>
Alejandro López Jarquín	0.26%	00:00:20	1
Ave María Leyva López	0.40%	00:00:30	1
Hector Santiago Aragón	0.26%	00:00:20	1
Nancy Natalia Benítez Zárate	1.45%	00:01:50	3
Raymundo Carmona Laredo	1.19%	00:01:30	2
Samuel Gurrión Matías	0.26%	00:00:20	1
Yesenia Nolasco Ramírez	0.26%	00:00:20	1
<b>FÓRMULA-OAXACA-FÓRMULA</b>	<b>1.36%</b>	<b>00:01:43</b>	<b>3</b>
Javier César Barroso Sánchez	0.78%	00:00:59	1
Raymundo Carmona Laredo	0.58%	00:00:44	2
<b>INFORMATIVO 1260-PINOTEPA-LA VOZ DE LA COSTA CHICA</b>	<b>1.05%</b>	<b>00:01:20</b>	<b>1</b>
Raymundo Carmona Laredo	1.05%	00:01:20	1
<b>INFORMATIVO 650-PUERTO ÁNGEL-LA VOZ DEL ÁNGEL</b>	<b>4.03%</b>	<b>00:05:06</b>	<b>7</b>
Federico Salinas Martínez	0.34%	00:00:26	1
Feliciano Cruz Martínez	1.58%	00:02:00	2
Hugo Castrejón Martínez	1.42%	00:01:48	2
Jony Carrillo Carreño	0.34%	00:00:26	1
Marco Antonio Velásquez Ramírez	0.34%	00:00:26	1
<b>LA VOZ DE LA MAÑANA-HUATULCO-LA VOZ DEL PACÍFICO</b>	<b>8.25%</b>	<b>00:10:26</b>	<b>6</b>
Federico Salinas Martínez	0.42%	00:00:32	1
Feliciano Cruz Martínez	1.54%	00:01:57	1
Freddy Gil Pineda Gopar	0.86%	00:01:05	1
Hugo Castrejón Martínez	2.07%	00:02:37	1
Jony Carrillo Carreño	1.82%	00:02:18	1
Raymundo Carmona Laredo	1.54%	00:01:57	1

# Informe General del Periodo de Reflexión de Concejales a los Ayuntamientos

Del 28 al 30 de junio de 2018

## POR PROGRAMA NOTICIOSO POR ACTORES POLÍTICOS

### RADIO

PROGRAMA NOTICIOSO	PORCENTAJE	TIEMPO	MENCIONES
<b>LA VOZ DE LA NOTICIA-HUATULCO-LA VOZ DEL PACÍFICO</b>	<b>5.30%</b>	<b>00:06:42</b>	<b>1</b>
Raymundo Carmona Laredo	5.30%	00:06:42	1
<b>MD NOTICIAS-PUERTO ESCONDIDO-LA VOZ DEL PUERTO</b>	<b>9.85%</b>	<b>00:12:28</b>	<b>2</b>
José Hernández Cárdenas	2.44%	00:03:05	1
Raymundo Carmona Laredo	7.42%	00:09:23	1
<b>NOTI ÁNGEL-PUERTO ÁNGEL-LA VOZ DEL ÁNGEL</b>	<b>4.29%</b>	<b>00:05:26</b>	<b>1</b>
Raymundo Carmona Laredo	4.29%	00:05:26	1
<b>NOTICIARIO 97.7-OAXACA-LA Z</b>	<b>0.92%</b>	<b>00:01:10</b>	<b>1</b>
Hector Santiago Aragón	0.92%	00:01:10	1
<b>NOTICIAS DE LAS 8-TLAXIACO-LA PODEROSA</b>	<b>10.57%</b>	<b>00:13:22</b>	<b>8</b>
Benjamín Robles Pacheco	1.20%	00:01:31	1
Iván Montes Jiménez	1.15%	00:01:27	1
Miguel de Jesús Pérez Vásquez	2.60%	00:03:17	1
Raymundo Carmona Laredo	2.52%	00:03:11	3
Santiago Conrado Bautista García	1.87%	00:02:22	1
Virginio Rosas Guzmán	1.24%	00:01:34	1
<b>ORO NOTICIAS-OAXACA-LA MEJOR</b>	<b>8.84%</b>	<b>00:11:11</b>	<b>7</b>
Javier César Barroso Sánchez	0.37%	00:00:28	1
Manuel Javier García Ramírez	1.65%	00:02:05	2
Raymundo Carmona Laredo	6.82%	00:08:38	4
<b>ORP NOTICIAS 1a EMISIÓN-TUXTEPEC-ORP NOTICIAS</b>	<b>0.30%</b>	<b>00:00:23</b>	<b>1</b>
Raymundo Carmona Laredo	0.30%	00:00:23	1
<b>ORP NOTICIAS 2a EMISIÓN-TUXTEPEC-LA PODEROSA</b>	<b>0.29%</b>	<b>00:00:22</b>	<b>1</b>
Raymundo Carmona Laredo	0.29%	00:00:22	1
<b>ORP NOTICIAS EMISIÓN SABATINA -TUXTEPEC-ORP NOTICIAS</b>	<b>0.21%</b>	<b>00:00:16</b>	<b>1</b>
Raymundo Carmona Laredo	0.21%	00:00:16	1
<b>POLITICA 360-OAXACA-LA MEXICANA</b>	<b>1.98%</b>	<b>00:02:30</b>	<b>2</b>
Ivonne Gallegos Carreño	0.99%	00:01:15	1
Raúl Mendoza Vásquez	0.99%	00:01:15	1
<b>PRIMER CONTACTO-HUAJUAPAN-LA MEJOR</b>	<b>10.63%</b>	<b>00:13:27</b>	<b>14</b>
Alejandro Rosales Olmos	1.66%	00:02:06	1



# Informe General del Periodo de Reflexión de Concejales a los Ayuntamientos

Del 28 al 30 de junio de 2018

## POR PROGRAMA NOTICIOSO POR ACTORES POLÍTICOS

### RADIO



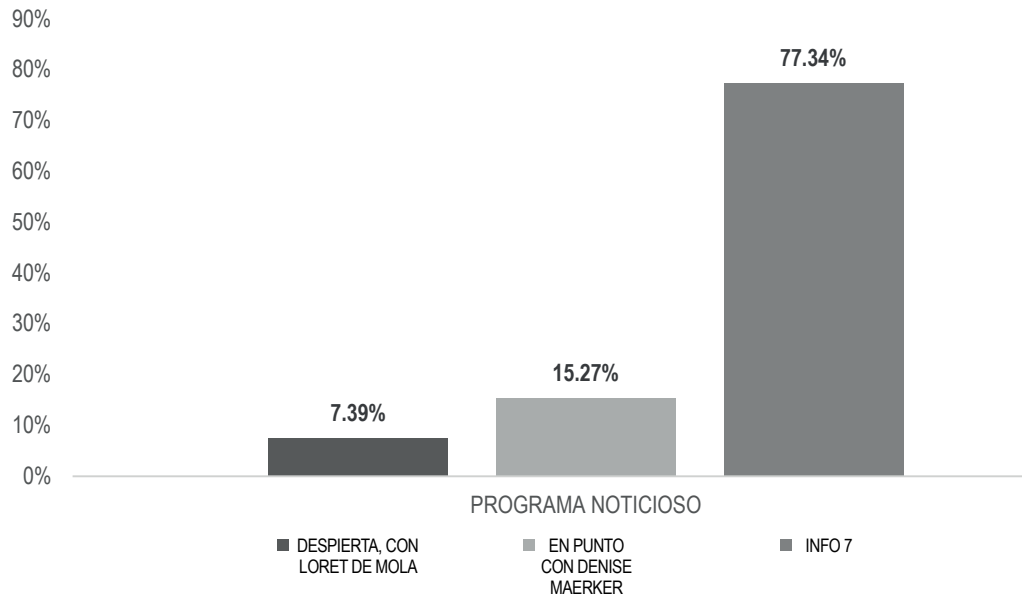
PROGRAMA NOTICIOSO	PORCENTAJE	TIEMPO	MENCIONES
Ariel Alfredo Hernández Mejía	1.58%	00:02:00	1
Ave María Leyva López	0.58%	00:00:44	2
Gloria Bautista Cuevas	0.86%	00:01:05	2
Juanita Arcelia Cruz Cruz	1.62%	00:02:03	2
Miguel Moran Madrazo	2.27%	00:02:52	2
Raymundo Carmona Laredo	0.97%	00:01:14	2
Tayde Anahí Lucas Avilés	1.09%	00:01:23	2
<b>RADIO ORO-HUATULCO-ESTÉREO HUATULCO</b>	<b>2.61%</b>	<b>00:03:18</b>	<b>2</b>
Raymundo Carmona Laredo	2.61%	00:03:18	2
<b>TRIBUNA LIBRE-HUATULCO-ESTÉREO HUATULCO</b>	<b>0.28%</b>	<b>00:00:21</b>	<b>1</b>
Raymundo Carmona Laredo	0.28%	00:00:21	1
<b>TOTAL GENERAL</b>	<b>100%</b>	<b>02:06:31</b>	<b>107</b>

## Informe Semanal de Campaña de Concejales a los Ayuntamientos

Del 28 al 30 de junio de 2018

### PROGRAMA NOTICIOSO POR ACTORES POLÍTICOS

#### TELEVISIÓN



El tiempo total en espacios noticiosos de televisión dedicado a actores políticos fue de **3 minutos, 23 segundos** de los cuales los programas noticiosos con más tiempo fueron:

**INFO 7** con 2 minutos, 37 segundos; **En Punto con Denise Maerker** con 31 segundos; y **Despierta, con Loret de Mola** 15 segundos.

Se registraron **4** menciones, de las cuales los programas noticiosos con más menciones fueron:

**Despierta, con Loret de Mola** con 2; **En Punto con Denise Maerker** e **INFO 7** con 1 cada uno.

**INFO 7** fue el programa noticioso que otorgó **más tiempo** para un actor político, **Raymundo Carmona Laredo** con 2 minutos, 37 segundos.

**Despierta, con Loret de Mola** fue el programa noticioso que otorgó **más menciones** para un actor político, **Raymundo Carmona Laredo**, con un total de 2.

# Informe General del Periodo de Reflexión de Concejales a los Ayuntamientos

Del 28 al 30 de junio de 2018

## PROGRAMA NOTICIOSO POR ACTORES POLÍTICOS

### TELEVISIÓN



PROGRAMA NOTICIOSO	PORCENTAJE	TIEMPO	MENCIONES
<b>DESPIERTA, CON LORET DE MOLA</b>	<b>7.39%</b>	<b>00:00:15</b>	<b>2</b>
Raymundo Carmona Laredo	7.39%	00:00:15	2
<b>EN PUNTO CON DENISE MAERKER</b>	<b>15.27%</b>	<b>00:00:31</b>	<b>1</b>
Raymundo Carmona Laredo	15.27%	00:00:31	1
<b>INFO 7</b>	<b>77.34%</b>	<b>00:02:37</b>	<b>1</b>
Raymundo Carmona Laredo	77.34%	00:02:37	1
<b>TOTAL GENERAL</b>	<b>100%</b>	<b>00:03:23</b>	<b>4</b>

---

## Informe General del Periodo de Reflexión de Concejales a los Ayuntamientos

Del 28 al 30 de junio de 2018

### REGISTRO DE ENCUESTAS O SONDEOS DE OPINIÓN

---



*\*En este periodo no se registró ninguna encuesta o sondeo en relación a las candidatas y candidatos a Concejales a los Ayuntamientos.*

---

## Informe General del Periodo de Reflexión de Concejales a los Ayuntamientos

Del 28 al 30 de junio de 2018

**ESTACIONES DE RADIO Y DE TELEVISIÓN DEL CATÁLOGO DEL INE  
OBJETO DE MONITOREO**

---

### ANEXOS

SIGLAS	FRECUENCIA / CANAL	CANAL VIRTUAL	NOMBRE DE LA ESTACIÓN	TIPO DE EMISORA
XHPIXT-FM	98.9 Mhz.			FM
XHPNOC-FM	96.5 Mhz.			FM
XHÑUC-FM	88.1 Mhz.			FM
XHEJU-FM	95.3 Mhz.			FM
XHCA-FM	103.9 Mhz.		Azul Estéreo	FM
XEPX-AM XHEPX-FM	650 Khz. 99.9 Mhz.		Radio Fórmula	Migración AM-FM
XEGLO-AM	780 Khz.		La Voz de la Sierra de Juárez	AM
XHGJO-FM	88.3 Mhz.			FM
XHOU-FM	105.3 Mhz.		Sensación Estéreo	FM
XHPHUA-FM	100.1 Mhz.			FM
XHPLEO-FM	88.5 Mhz.			FM
XHAH-FM	90.1 Mhz.		Ke Buena	FM
XHTEKA-FM	91.7 Mhz.		Radio TK	FM
XHCORO-FM	98.7 Mhz.		Ke Buena	FM
XEYG-AM XHYG-FM	660 Khz. 90.5 Mhz.		La Consentida	Migración AM-FM
XHMRO-FM	104.7 Mhz.			FM
XHTFM-FM	107.9 Mhz.		Radio Nandia	FM
XHDCA-FM	100.5 Mhz.			FM
XHOJF-FM	92.1 Mhz.		S/D	FM
XEOAEP-AM	710 Khz.			AM
XHNR-FM	98.5 Mhz.		Exa FM	FM
XHOCA-FM	89.7 Mhz.		La Grande de Oaxaca	FM
XHOQ-FM	100.1 Mhz.		La Súper Q	FM
XHAX-FM	93.7 Mhz.		XEAX	FM
XHCE-FM	95.7 Mhz.		Radio Hit, Ke Buena	FM
XEIU-AM XHIU-FM	990 Khz. 105.7 Mhz.		Stereo Crystal	Combo
XEOA-AM XHEOA-FM	570 Khz. 94.9 Mhz.		OA Radio Mexicana	Migración AM-FM
XHYN-FM	102.9 Mhz.		Dimensión 8-20	FM
XHZB-FM	101.7 Mhz.		Radio Oro la Tremenda	FM
XEACC-AM XHACC-FM	870 Khz. 93.3 Mhz.		Radio Fórmula	Migración AM-FM
XHEDO-FM	94.1 Mhz.		Estéreo Esmeralda	FM



XEPOR-AM	740 Khz.	La Explosiva	Migración AM-FM
XHPOR-FM	98.7 Mhz.		
XEHL-AM	550 Khz.	Los 40 principales	Combo
XHHLL-FM	97.1 Mhz.		
XHSCO-FM	96.3 Mhz.	Estéreo Istmo	FM
XHIKE-FM	89.1 Mhz.		FM
XHPCRU-FM	94.5 Mhz.		FM
XHPSAL-FM	95.3 Mhz.		FM
XHRCV-FM	107.9 Mhz.	Radio Candela	FM
XHUH-FM	96.9 Mhz.	La Consentida	FM
XHXP-FM	106.5 Mhz.	La Súper Buena	FM
XHTXP-FM	89.9 Mhz.		FM
XHPSJB-FM	92.3 Mhz.		FM
XHPSEB-FM	104.9 Mhz.		FM
XEOJN-AM	950 Khz.	La Voz de Chinantla	AM
XHSPP-FM	102.3 Mhz.	Radical 102.3	FM
XHVMT-FM	106.9 Mhz.		FM
XHPTEC-FM	99.1 Mhz.		FM
XHRPO-FM	97.7 Mhz.	La Ley 710	FM
XEKC-AM	1460 Khz.	Stereo Éxitos	Combo
XHKC-FM	100.9 Mhz.		
XHTLX-FM	100.5 Mhz.	La Poderosa	FM
XHTRO-FM	94.1 Mhz.		FM
XHUAT-FM	103.1 Mhz.	Éstereo Huatulco	FM
XHHDH-FM	106.3 Mhz.		FM
XHJP-FM	107.9 Mhz.	MIXE	FM
XEJAM-AM	1260 Khz.	La Voz de la Costa Chica	AM
XHJUX-FM	94.7 Mhz.		FM
XHPNX-FM	98.1 Mhz.	Radio Costa	FM
XHKZ-FM	98.1 Mhz.	KZ La Voz del Istmo	FM
XETLA-AM	930 Khz.	La Voz de la Mixteca	AM
XHZAA-FM	96.3 Mhz.	La Voz del Pueblo que despierta y se levanta	FM
XHTUT-FM	106.1 Mhz.		FM
XHPVTS-FM	98.5 Mhz.		FM
XHPVTP-FM	92.7 Mhz.		FM
XHCHT-FM	90.1 Mhz.	Oaxaca Radio	Retransmite
XHHPL-FM	91.9 Mhz.	Oaxaca Radio	Retransmite

XHUUAU-FM	97.3 Mhz.		Oaxaca Radio	Retransmite
XHLAB-FM	100.9 Mhz.		Oaxaca Radio	Retransmite
XHMAJ-FM	100.9 Mhz.		Oaxaca Radio	Retransmite
XHMPD-FM	90.9 Mhz.		Oaxaca Radio	Retransmite
XHCMA-FM	91.5 Mhz.		Oaxaca Radio	Retransmite
XHOAX-FM	96.9 Mhz.		Oaxaca Radio	FM
XHPLH-FM	91.7 Mhz.		Oaxaca Radio	Retransmite
XHPES-FM	105.9 Mhz.		Oaxaca Radio	Retransmite
XHPUV-FM	92.1 Mhz.		Oaxaca Radio	Retransmite
XHSLC-FM	92.9 Mhz.		Oaxaca Radio	Retransmite
XHSFJ-FM	103.9 Mhz.		Oaxaca Radio	Retransmite
XHJBC-FM	89.3 Mhz.		Oaxaca Radio	Retransmite
XHSBC-FM	88.9 Mhz.		Oaxaca Radio	Retransmite
XHJBT-FM	102.7 Mhz.		Oaxaca Radio	Retransmite
XHSJB-FM	95.3 Mhz.		Oaxaca Radio	Retransmite
XHSPH-FM	96.7 Mhz.		Oaxaca Radio	Retransmite
XHPED-FM	107.9 Mhz.		Oaxaca Radio	Retransmite
XHSAJ-FM	99.3 Mhz.		Oaxaca Radio	Retransmite
XHSMJ-FM	89.7 Mhz.		Oaxaca Radio	Retransmite
XHSMT-FM	99.5 Mhz.		Oaxaca Radio	Retransmite
XHSTH-FM	94.5 Mhz.		Oaxaca Radio	Retransmite
XHSTC-FM	107.5 Mhz.		Oaxaca Radio	Retransmite
XHSJO-FM	101.1 Mhz.		Oaxaca Radio	Retransmite
XHSPN-FM	97.3 Mhz.		Oaxaca Radio	Retransmite
XHCRR-FM	92.9 Mhz.		Oaxaca Radio	Retransmite
XHTFO-FM	94.3 Mhz.		Oaxaca Radio	Retransmite
XHPEP-FM	104.1 Mhz.		Oaxaca Radio	Retransmite
XHTLJ-FM	88.9 Mhz.		Oaxaca Radio	Retransmite
XHVTM-FM	102.5 Mhz.		Oaxaca Radio	Retransmite
XHVSE-FM	93.3 Mhz.		Oaxaca Radio	Retransmite
XHRIG-FM	107.9 Mhz.		Oaxaca Radio	Retransmite
XHBO-TDT	32	4.1	Tele Tres	TDT
XHAPF-TDT	21	9.1	CORTV	TDT Retransmite
XHCPO-TDT	23	9.1	CORTV	TDT Retransmite
XHCRP-TDT	22	9.1	CORTV	TDT Retransmite
XHUJZ-TDT	22	9.1	CORTV	TDT Retransmite
XHAOX-TDT	36	9.1	CORTV	TDT
XHSGX-TDT	28	9.1	CORTV	TDT Retransmite

XHJBT-TDT	20	9.1	CORTV	TDT Retransmite
XHSDP-TDT	22	9.1	CORTV	TDT Retransmite
XHSPT-TDT	22	9.1	CORTV	TDT Retransmite
XHSCJ-TDT	27	9.1	CORTV	TDT Retransmite
XHSMI-TDT	23	9.1	CORTV	TDT Retransmite
XHSXL-TDT	22	9.1	CORTV	TDT Retransmite
XHPOX-TDT	40	9.1	CORTV	TDT Retransmite
XHNEA-TDT	22	9.1	CORTV	TDT Retransmite
XHTLO-TDT	21	9.1	CORTV	TDT Retransmite
XHJZA-TDT	41	9.1	CORTV	TDT Retransmite
XHHLO-TDT	31	2.1	Las Estrellas	TDT Retransmite
XHMIO-TDT	39	2.1	Las Estrellas	TDT Retransmite
XHBN-TDT	29 (+)	2.1	Las Estrellas	TDT
XHPAO-TDT	21	2.1	Las Estrellas	TDT Retransmite
XHPNO-TDT	32	2.1	Las Estrellas	TDT Retransmite
XHPIX-TDT	34	5.1	Canal 5	TDT Retransmite
XHIH-TDT	35	5.1	Canal 5	TDT Retransmite
XHHHN-TDT	39	5.1	Canal 5	TDT
XHPAT-TDT	38	2.1	Las Estrellas	TDT
XHPAT-TDT	38.2	5.1	Canal 5	Multiprogramación
XHPET-TDT	31	2.1	Las Estrellas	TDT
XHPET-TDT	31.2	5.1	Canal 5	Multiprogramación
XHOXO-TDT	34	5.1	Canal 5	TDT
XHOXO-TDT	34.2	5.2	TV3 PUEBLA	Multiprogramación
XHHDL-TDT	31	7.1	Azteca 7	TDT
XHJP-TDT	23	7.1	Azteca 7	TDT Retransmite

XHOXX-TDT	27	1.1	Azteca 13	TDT
XHSMT-TDT	48	7.1	Azteca 7	TDT
XHSMT-TDT	48.2	1.1	Azteca 13	Multiprogramación
XHPCE-TDT	33	1.1	Azteca 13	TDT
XHPCE-TDT	33.2	1.2	Azteca 7	Multiprogramación
XHDG-TDT	26	7.1	Azteca 7	TDT
XHDG-TDT	26.2	7.2	A+	Multiprogramación
XHINC-TDT	24	1.1	Azteca 13	TDT
XHINC-TDT	24.2	7.1	Azteca 7	Multiprogramación
XHJN-TDT	33	1.1	Azteca 13	TDT
XHJN-TDT	33.2	1.2	Proyecto 40	Multiprogramación
XHIG-TDT	25	1.1	Azteca 13	TDT
XHIG-TDT	25.2	1.2	Proyecto 40	Multiprogramación
XHSCO-TDT	46	1.1	Azteca 13	TDT
XHSCO-TDT	46.2	1.2	Proyecto 40	Multiprogramación
XHPSO-TDT	30	7.1	Azteca 7	TDT
XHPSO-TDT	30.2	7.2	A+	Multiprogramación
XHOPOA-TDT	35	14.1	Una Voz con Todos	TDT
XHOPOA-TDT	35.2	11.1	Once TV	Multiprogramación
XHOPOA-TDT	35.3	22.1	Canal 22	Multiprogramación
XHOPOA-TDT	35.4		Ingenio TV	Multiprogramación
XHOPOA-TDT	35.5	20.1	TV UNAM	Multiprogramación
XHPBMR-TDT	13			TDT
XHCTOX-TDT	16	3.1	Imagen TV	TDT
XHCTOX-TDT	16.2	3.4	Excélsior TV	Multiprogramación

---

## Informe General del Periodo de Reflexión de Concejales a los Ayuntamientos

Del 28 al 30 de junio de 2018

### BASE DE DATOS CD

---