



INSTITUTO  
ESTATAL ELECTORAL  
y de Participación Ciudadana de Oaxaca.

# INFORME GENERAL

Monitoreo general de espacios noticiosos en  
radio y televisión para los cargos de

## CONCEJALES A LOS AYUNTAMIENTOS

- **PERIODO DE INTERCAMPAÑA**

*Del 12 de febrero al 28 de mayo de 2018*

- **PROCESO ELECTORAL ORDINARIO**

# 2017-2018

---

## INFORME GENERAL

---

Que presenta la empresa MASS Comunicación al Instituto Estatal Electoral y de Participación Ciudadana de Oaxaca en materia de **Monitoreo General de Espacios Noticiosos en Radio y Televisión de la fase de Intercampaña para los cargos de Concejales a los Ayuntamientos**, durante el Proceso Electoral Ordinario 2017-2018. Periodo del 12 de febrero al 28 de mayo de 2018.

El presente informe corresponde al análisis de las estaciones de radio y canales de televisión que se ubican en el Estado de Oaxaca.

[monitoreoelectoral.com.mx](http://monitoreoelectoral.com.mx)



# ÍNDICE

<b>BALANCE GENERAL .....</b>	<b>6</b>
Tiempo total en espacios noticiosos por Partidos políticos, coaliciones, candidaturas comunes o independientes y por actores políticos. <i>Radio y Televisión</i> .....	9
Espacios noticiosos por Partidos políticos, coaliciones y candidaturas comunes o independientes. <i>Radio y Televisión</i> .....	10
Espacios noticiosos por Actores políticos. <i>Radio y Televisión</i> .....	11
Tiempo por Partidos políticos, coaliciones y candidaturas comunes o independientes. <i>Radio</i> .....	12
Tiempo por Partidos políticos, coaliciones y candidaturas comunes o independientes. <i>Televisión</i> .....	14
Tiempo por Actores políticos. <i>Radio</i> .....	16
Tiempo por Actores políticos. <i>Televisión</i> .....	39
<b>ANÁLISIS POR VARIABLES .....</b>	<b>41</b>
Género periodístico por Partidos políticos, coaliciones y candidaturas comunes o independientes. <i>Radio</i> .....	42
Género periodístico por Partidos políticos, coaliciones y candidaturas comunes o independientes. <i>Televisión</i> .....	45
Género periodístico por Actores políticos. <i>Radio</i> .....	48
Género periodístico por Actores políticos. <i>Televisión</i> .....	64
Valoración de la información por Partidos políticos, coaliciones y candidaturas comunes o independientes. <i>Radio</i> .....	66
Valoración de la información por Partidos políticos, coaliciones y candidaturas comunes o independientes. <i>Televisión</i> .....	69
Valoración de la información por Actores políticos. <i>Radio</i> .....	71

Valoración de la información por Actores políticos. <i>Televisión</i> .....	87
Recursos técnicos por Partidos políticos, coaliciones y candidaturas comunes o independientes. <i>Radio</i> .....	89
Recursos técnicos por Partidos políticos, coaliciones y candidaturas comunes o independientes. <i>Televisión</i> .....	93
Recursos técnicos por Actores políticos. <i>Radio</i> .....	96
Recursos técnicos por Actores políticos. <i>Televisión</i> .....	111
Importancia de las noticias. Jerarquización por Partidos políticos, coaliciones y candidaturas comunes o independientes. <i>Radio</i> .....	113
Importancia de las noticias. Jerarquización por Partidos políticos, coaliciones y candidaturas comunes o independientes. <i>Televisión</i> .....	116
Importancia de las noticias. Jerarquización por Actores políticos. <i>Radio</i> .....	119
Importancia de las noticias. Jerarquización por Actores políticos. <i>Televisión</i> .....	134
Importancia de las noticias. Segmento de tiempo en que aparecen por Partidos políticos, coaliciones y candidaturas comunes o independientes. <i>Radio</i> .....	136
Importancia de las noticias. Segmento de tiempo en que aparecen por Partidos políticos, coaliciones y candidaturas comunes o independientes. <i>Televisión</i> .....	141
Importancia de las noticias. Segmento de tiempo en que aparecen por Actores políticos. <i>Radio</i> .....	144
Importancia de las noticias. Segmento de tiempo en que aparecen por Actores políticos. <i>Televisión</i> .....	167
Información por Paridad de Género por Actores Políticos. <i>Radio</i> .....	169
Información por Paridad de Género por Actores Políticos. <i>Televisión</i> .....	180
Programa noticioso por Partidos políticos, coaliciones y candidaturas comunes o independientes. <i>Radio</i> .....	182
Programa noticioso por Partidos políticos, coaliciones y candidaturas comunes o independientes. <i>Televisión</i> .....	198
Programa noticioso por Actores Políticos. <i>Radio</i> .....	200
Programa noticioso por Actores Políticos. <i>Televisión</i> .....	232
Registro de encuestas o sondeos de opinión .....	234
<b>ANEXOS</b> Estaciones de Radio y de Televisión del Catálogo del INE objeto del monitoreo .....	235
Base de datos CD .....	241

---

## ANÁLISIS GENERAL

---

---

## BALANCE GENERAL

---

El presente documento corresponde al Informe General del periodo de Intercampaña de Monitoreo de Espacios Noticiosos de Radio y Televisión que se difunde en el estado de Oaxaca, para los cargos de Concejales a los Ayuntamientos, del Proceso Electoral Ordinario (PEO) 2017-2018, que comprende del 12 de febrero al 28 de mayo de 2018.

Se revisaron y analizaron durante este periodo un total de 8,394 horas, 10 minutos de radio y televisión en todo el estado.

El **tiempo total** de espacios noticiosos de **radio y televisión** dedicado a partidos políticos, coaliciones, candidaturas comunes o candidaturas independientes y actores políticos fue de **64 horas, 33 minutos, 33 segundos** y un total de **2,724 menciones**.

El **tiempo total** de espacios noticiosos de **radio** dedicado a partidos políticos, coaliciones, candidaturas comunes o candidaturas independientes y actores políticos fue de **61 horas, 50 minutos, 54 segundos** y un total de **2,614 menciones**.

El **tiempo total** de espacios noticiosos de **televisión** dedicado a partidos políticos, coaliciones, candidaturas comunes o candidaturas independientes y actores políticos fue de **2 horas, 42 minutos, 39 segundos** y un total de 110 menciones.

El **PRD** fue el partido político que registró **más tiempo y menciones** en espacios noticiosos de **radio** durante este periodo, con 4 horas, 35 minutos, 39 segundos y 137 menciones.

El **PRD** fue el partido político que registró **más tiempo y menciones en espacios** noticiosos de **televisión** en este periodo, con 18 minutos, 16 segundos y 12 menciones.

En materia de paridad de género, durante este periodo se registró información en programas noticiosos de **radio** de **278 actores políticos**, de los cuales 185 son **Hombres** y 93 **Mujeres**. Estos datos dan cuenta de la poca presencia que tuvieron las mujeres en los espacios noticiosos de radio.

En este periodo se registró información de **12 políticas transgénero** en espacios noticiosos de **radio**, mismas que forman parte de las estadísticas del género **Mujer**.

**Samuel Gurrión Matías** fue el actor político que registró **más tiempo y menciones** en espacios noticiosos de **radio**, con 4 horas, 25 minutos, 26 segundos y 131 menciones.

**Saymi Pineda Velasco** fue la política que registró **más tiempo y menciones** en espacios noticiosos de **radio** con 2 horas, 20 minutos, 48 segundos y 64 menciones.

Durante este periodo se registró información en espacios noticiosos de **televisión** de **12 actores políticos**, de los cuales **8 son Mujeres** y **4 son Hombres**.

En este periodo se registró información de **6 políticas transgénero** en espacios noticiosos de **televisión**, mismas que forman parte de las estadísticas del género **Mujer**.

---

## BALANCE GENERAL

---

**Javier Villacaña Jiménez** fue el actor político que registró **más tiempo** en espacios noticiosos de **televisión**, con 14 minutos, 12 segundos.

**Saymi Pineda Velasco** fue la política que registró **más tiempo** y menciones en espacios noticiosos de **televisión** con 5 minutos, 24 segundos y 5 menciones.

**Hugo García Ríos** fue el actor político que registró menciones en espacios noticiosos de **televisión**, con 5.

**MD Noticias (Puerto Escondido)** fue el programa noticioso de **radio** que otorgó **más tiempo** a un partido político, registrando para el **PRD**, 46 minutos, 16 segundos.

**Primer Contacto (Huajuapán)** fue el programa noticioso de **radio** que otorgó **más menciones** a un partido político, registrando para el **PAN**, 18 menciones.

**Noticias CORTV** fue el programa noticioso de **televisión** que otorgó **más tiempo** a un partido político, registrando para el **PRD**, 15 minutos, 7 segundos.

**Noticias CORTV** fue el programa noticioso de **televisión** que otorgó **más menciones** a partidos políticos, registrando para el **PMR** y el **PRD**, 10 a cada uno.

**Noti Ángel (Puerto Ángel)** fue el programa noticioso de **radio** que otorgó **más tiempo** para el actor político **Víctor Cruz Vásquez**, con 1 hora, 11 minutos, 35 segundos.

**BBM Noticias (Salina Cruz)** fue el programa noticioso de **radio** que otorgó **más menciones** para el actor político **Rodolfo León Aragón**, con 41.

**Oaxaca a Fondo** fue el programa noticioso de **televisión** que otorgó **más tiempo** a un actor político, registrando para **Javier Villacaña Jiménez**, 14 minutos, 12 segundos.

**Noticias CORTV** fue el programa noticioso de **televisión** que otorgó **más menciones** a una política, registrando para **Saymi Pineda Velasco**, 5 menciones.

El **PRD** fue el partido político que registró **más tiempo** y **piezas de monitoreo** en programas noticiosos de **radio** con 2 horas, 22 minutos, 53 segundos y 109 piezas de monitoreo en los géneros periodísticos **Entrevista** y **Nota Informativa** respectivamente.

El **PES** fue el partido político con **más tiempo** en programas noticiosos de televisión en el género periodístico **Entrevista**, con 12 minutos, 8 segundos.

El **PRD** fue el partido político con **más piezas de monitoreo** en programas noticiosos de **televisión** en el género periodístico **Nota Informativa**, con 10.

**Víctor Cruz Vásquez** fue el actor político que registró **más tiempo** en espacios noticiosos de radio en el género periodístico **Entrevista**, con 2 horas, 31 minutos, 8 segundos.

---

## BALANCE GENERAL

---

**Samuel Gurrión Matías** fue el actor político que registró **más piezas de monitoreo** en espacios noticiosos de radio en el género periodístico **Nota Informativa**, con 69.

**Javier Villacaña Jiménez** el actor político que registró **más tiempo** en espacios noticiosos de **televisión** en el género periodístico **Entrevista** con 14 minutos, 12 segundos.

**Hugo García Ríos** y **Saymi Pineda Velasco** fueron el político y la política con **más piezas de monitoreo** en espacios noticiosos de **televisión**, en el género periodístico **Nota Informativa** con 5 piezas cada uno.

El **PAN** fue el partido político que registró **más tiempo** en programas noticiosos de **radio**, en la valoración de la información **Negativa**, con 2 horas, 25 segundos.

El **PRD** fue el partido político que registró **más menciones** en programas noticiosos de radio, en la valoración de la información **Neutra**, con 79 menciones.

**PES** fue el partido político que registró **más tiempo** en espacios noticiosos de **televisión** en la valoración de información **Positiva**, con 14 minutos, 57 segundos.

El **PMR** fue el partido político que registró **más menciones** en espacios noticiosos de **televisión** en la valoración de información **Positiva**, con 8.

**Víctor Cruz Vásquez** fue el actor político que registró **más tiempo** en espacios noticiosos de radio en la valoración de la información **Neutra**, con 1 hora, 59 minutos, 14 segundos.

**Samuel Gurrión Matías** fue el actor político que registró **más menciones** en programas noticiosos de radio en la valoración de la información **Neutra**, con 69 menciones.

**Javier Villacaña Jiménez** fue el actor político que registró **más tiempo** en espacios noticiosos de **televisión** en la valoración de la información **Positiva**, con 14 minutos, 12 segundos.

**Hugo García Ríos** fue el actor político que registró **más menciones** en programas noticiosos de **televisión** en la valoración de la información **Neutra**, con 5 menciones.

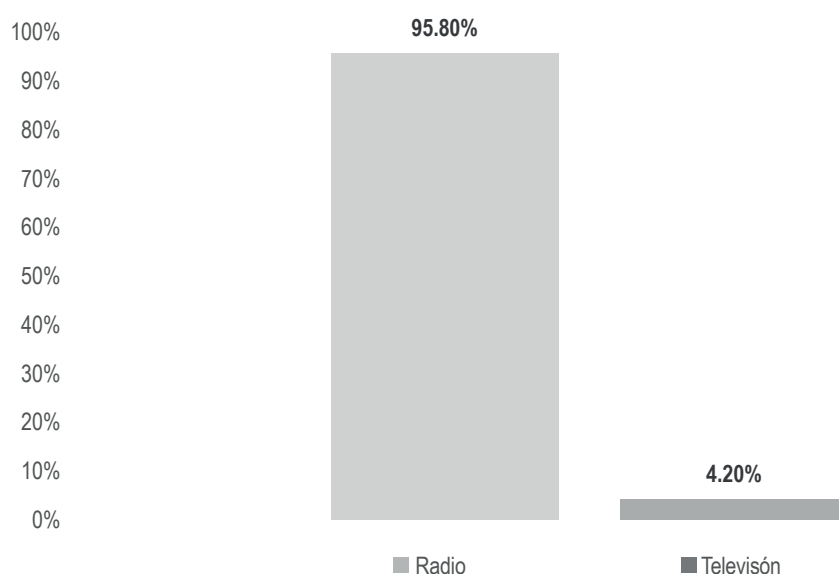
En este periodo no se registró encuesta o sondeo en relación a las precandidatas y precandidatos a Diputadas y Diputados Locales.

## Informe General de Intercampaña de Concejales a los Ayuntamientos

12 de febrero al 28 de mayo de 2018

### TIEMPO TOTAL EN ESPACIOS NOTICIOSOS POR PARTIDOS POLÍTICOS, COALICIONES, CANDIDATURAS COMUNES O INDEPENDIENTES Y POR ACTORES POLÍTICOS

#### RADIO Y TELEVISIÓN



El tiempo total en espacios noticiosos de radio y televisión dedicado al tema de partidos políticos, coaliciones, candidaturas comunes o independientes, y actores políticos, fue de **64 horas, 33 minutos, 33 segundos**, de los cuales:

61 horas, 50 minutos, 54 segundos corresponden a **Radio** y 2 horas, 42 minutos, 39 segundos a **Televisión**.

Se registraron **2,724 menciones** de las cuales 2,614 corresponden a radio y 110 a televisión.

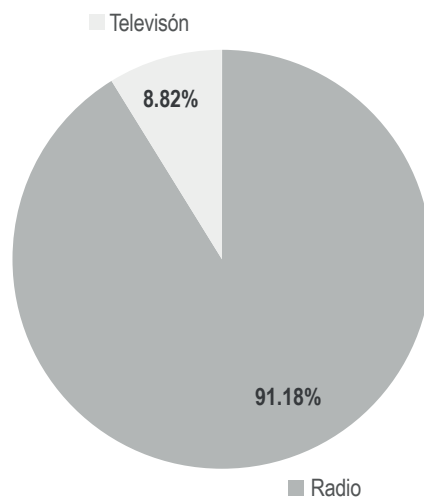
MONITOREO	PORCENTAJE	TIEMPO	MENCIONES
Radio	95.80%	61:50:55	2,614
Televisión	4.20%	02:42:39	110
<b>TOTAL GENERAL</b>	<b>100%</b>	<b>64:33:34</b>	<b>2,724</b>

# Informe General de Intercampaña de Concejales a los Ayuntamientos

12 de febrero al 28 de mayo de 2018

## ESPACIOS NOTICIOSOS POR PARTIDOS POLÍTICOS, COALICIONES Y CANDIDATURAS COMUNES O INDEPENDIENTES

### RADIO Y TELEVISIÓN



El tiempo total en espacios noticiosos de radio y televisión dedicado a partidos políticos, coaliciones y candidaturas comunes o independientes fue de **23 horas, 56 minutos, 26 segundos**, de los cuales:

21 horas, 49 minutos, 44 segundos corresponden a **radio** y 2 horas, 6 minutos, 42 segundos a **televisión**.

Se registraron un total de **962 menciones** de las cuales, 876 corresponden a radio y 86 a televisión.

MONITOREO	PORCENTAJE	TIEMPO	MENCIONES
Radio	91.18%	21:49:44	876
Televisión	8.82%	02:06:42	86
<b>TOTAL GENERAL</b>	<b>100%</b>	<b>23:56:26</b>	<b>962</b>

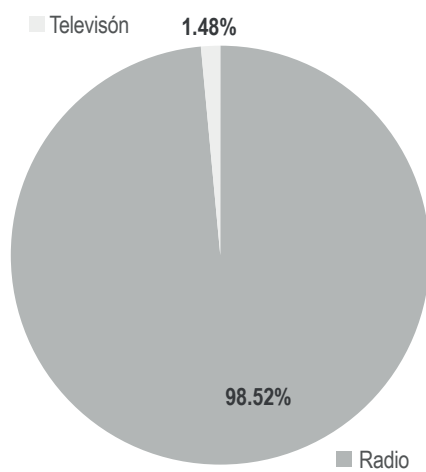


# Informe General de Intercampaña de Concejales a los Ayuntamientos

12 de febrero al 28 de mayo de 2018

## ESPACIOS NOTICIOSOS POR ACTORES POLÍTICOS

### RADIO Y TELEVISIÓN



El tiempo total en espacios noticiosos de radio y televisión dedicado a actores políticos fue de **40 horas, 37 minutos, 7 segundos** de los cuales:

40 horas, 1 minuto, 10 segundos corresponden a **radio** y 35 minutos, 57 segundos a **televisión**.

Se registraron **1,762 menciones**, de las cuales 1,738 corresponden a radio y 24 a televisión.

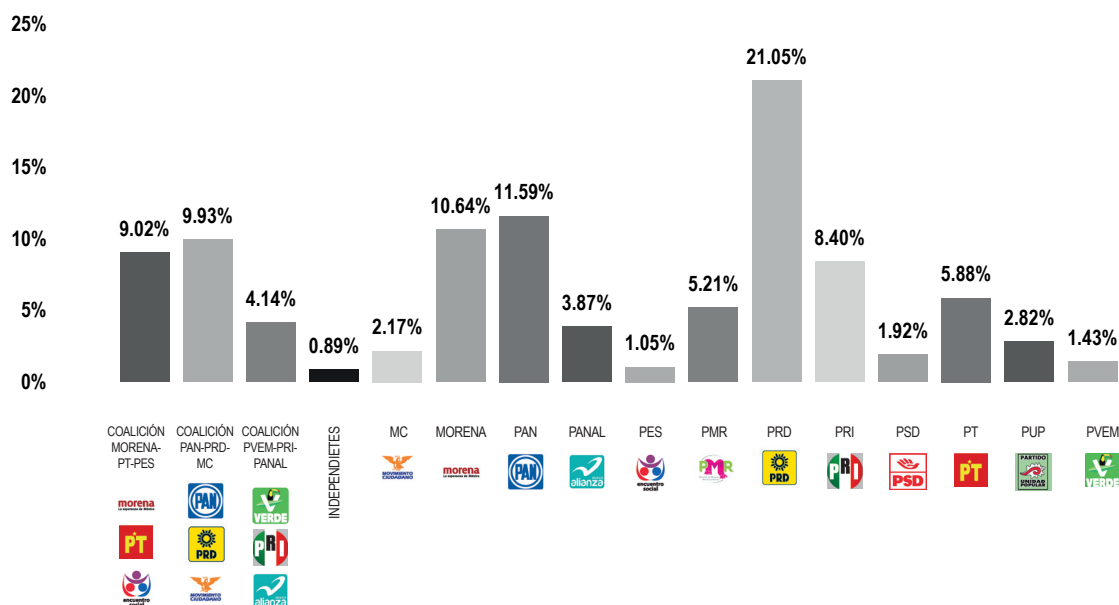
MONITOREO	PORCENTAJE	TIEMPO	MENCIONES
Radio	98.52%	40:01:10	1,738
Televisión	1.48%	00:35:57	24
<b>TOTAL GENERAL</b>	<b>100%</b>	<b>40:37:07</b>	<b>1,762</b>

# Informe General de Intercampaña de Concejales a los Ayuntamientos

12 de febrero al 28 de mayo de 2018

## TIEMPO POR PARTIDOS POLÍTICOS, COALICIONES Y CANDIDATURAS COMUNES O INDEPENDIENTES

### RADIO



El tiempo total en espacios noticiosos de radio dedicado a partidos políticos, coaliciones y candidaturas comunes o independientes fue de **21 horas, 49 minutos, 44 segundos**, de los cuales los partidos o coaliciones con más tiempo fueron:

**Partido de la Revolución Democrática (PRD)** con 4 horas, 35 minutos, 39 segundos; **Partido Acción Nacional (PAN)** con 2 horas, 31 minuto, 49 segundos; y **Movimiento de Regeneración Nacional (MORENA)** con 2 horas, 19 minutos, 24 segundos.

Se registraron un total de **876** menciones, de las cuales los partidos políticos con más menciones fueron: El **PRD** con 137; **MORENA** con 97; y **PAN** con 90.

El **PRD** fue el partido político que registró **más tiempo y menciones** en espacios noticiosos de **radio** en este periodo, con 4 horas, 35 minutos, 39 segundos y 137 menciones.

\*La información detallada de esta variable podrá consultarse en la tabla, misma que incluye partidos políticos, porcentajes, tiempos y menciones.

# Informe General de Intercampaña de Concejales a los Ayuntamientos

12 de febrero al 28 de mayo de 2018

## TIEMPO POR PARTIDOS POLÍTICOS, COALICIONES Y CANDIDATURAS COMUNES O INDEPENDIENTES

### RADIO



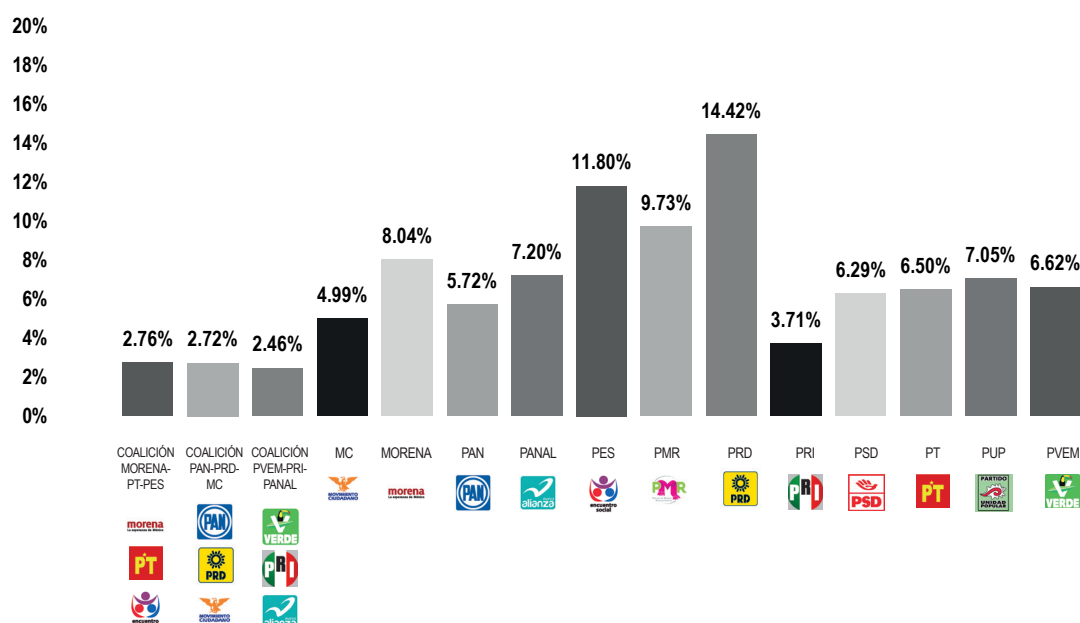
PARTIDO POLÍTICO, COALICIÓN O CANDIDATURA COMÚN	PORCENTAJE	TIEMPO	MENCIONES
COALICIÓN MORENA-PT-PES	9.02%	01:58:05	56
COALICIÓN PAN-PRD-MC	9.93%	02:10:04	81
COALICIÓN PVEM-PRI-PANAL	4.14%	00:54:13	38
INDEPENDIENTES	0.89%	00:11:37	17
MC	2.17%	00:28:25	29
MORENA	10.64%	02:19:24	97
PAN	11.59%	02:31:49	90
PANAL	3.87%	00:50:43	43
PES	1.05%	00:13:43	15
PMR	5.21%	01:08:11	62
PRD	21.05%	04:35:39	137
PRI	8.40%	01:50:01	89
PSD	1.92%	00:25:06	22
PT	5.88%	01:17:00	43
PUP	2.82%	00:36:57	31
PVEM	1.43%	00:18:44	26
<b>TOTAL GENERAL</b>	<b>100%</b>	<b>21:49:44</b>	<b>876</b>

# Informe General de Intercampaña de Concejales a los Ayuntamientos

12 de febrero al 28 de mayo de 2018

## TIEMPO POR PARTIDOS POLÍTICOS, COALICIONES Y CANDIDATURAS COMUNES O INDEPENDIENTES

### TELEVISIÓN



El tiempo total en espacios noticiosos de televisión dedicado a partidos políticos, coaliciones y candidaturas comunes o independientes fue de 2 horas, 6 minutos, 42 segundos, de los cuales los partidos o coaliciones con más tiempo fueron:

**Partido de la Revolución Democrática (PRD)** con 18 minutos, 16 segundos; **Partido Encuentro Social (PES)** con 14 minutos, 57 segundos; y **Partido de Mujeres Revolucionarias (PMR)** con 12 minutos, 20 segundos.

Se registraron un total de **86** menciones, de las cuales los partidos políticos con más menciones fueron: El **PRD** con 12; el **PMR** con 11; **MC** y **PANAL** con 8 cada uno.

El **PRD** fue el partido político que registró **más tiempo y menciones** en espacios noticiosos de **televisión** en este periodo, con 18 minutos, 16 segundos y 12 menciones.

## Informe General de Intercampaña de Concejales a los Ayuntamientos

12 de febrero al 28 de mayo de 2018

### TIEMPO POR PARTIDOS POLÍTICOS, COALICIONES Y CANDIDATURAS COMUNES O INDEPENDIENTES

#### TELEVISIÓN



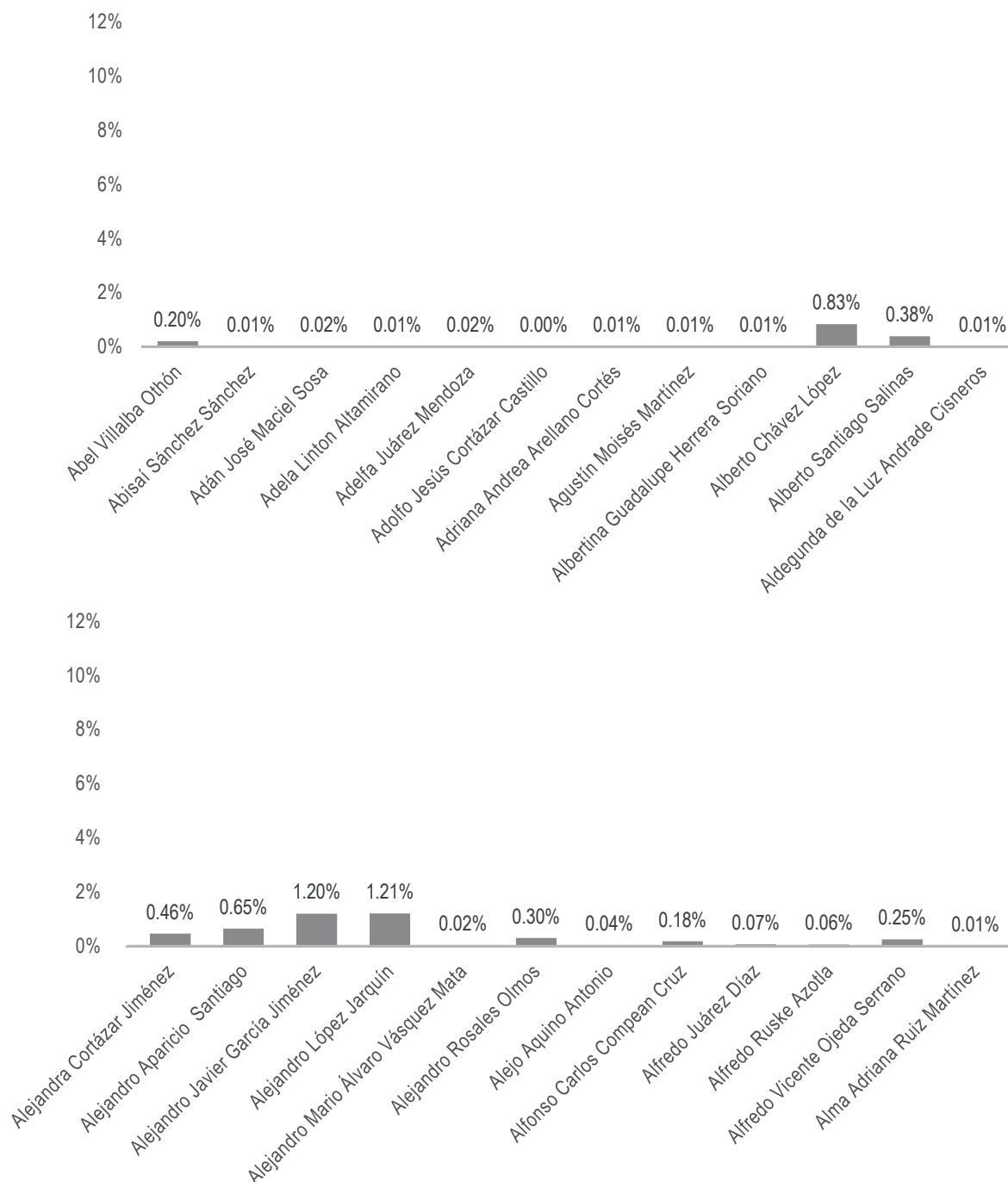
PARTIDO POLÍTICO, COALICIÓN O CANDIDATURA COMÚN	PORCENTAJE	TIEMPO	MENCIONES
COALICIÓN MORENA-PT-PES	2.76%	00:03:30	3
COALICIÓN PAN-PRD-MC	2.72%	00:03:27	4
COALICIÓN PVEM-PRI-PANAL	2.46%	00:03:07	4
MC	4.99%	00:06:19	8
MORENA	8.04%	00:10:11	6
PAN	5.72%	00:07:15	4
PANAL	7.20%	00:09:07	8
PES	11.80%	00:14:57	6
PMR	9.73%	00:12:20	11
PRD	14.42%	00:18:16	12
PRI	3.71%	00:04:42	3
PSD	6.29%	00:07:58	4
PT	6.50%	00:08:14	4
PUP	7.05%	00:08:56	5
PVEM	6.62%	00:08:23	4
<b>TOTAL GENERAL</b>	<b>100%</b>	<b>02:06:42</b>	<b>86</b>

# Informe General de Intercampaña de Concejales a los Ayuntamientos

12 de febrero al 28 de mayo de 2018

## TIEMPO POR ACTORES POLÍTICOS

### RADIO

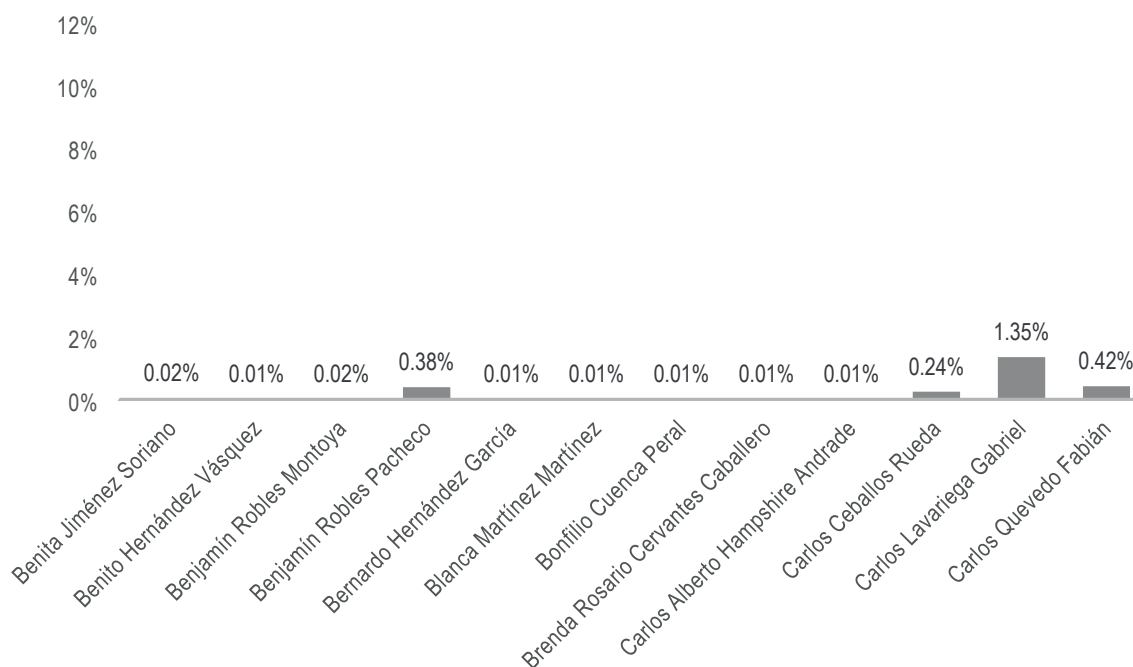
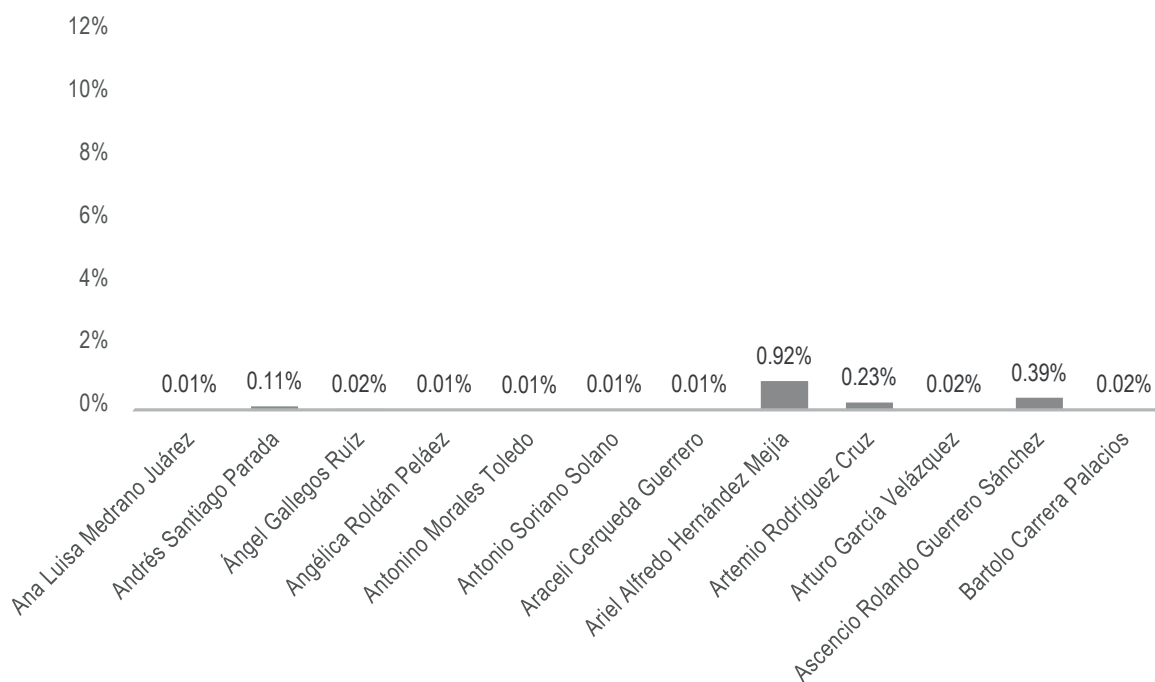


# Informe General de Intercampaña de Concejales a los Ayuntamientos

12 de febrero al 28 de mayo de 2018

## TIEMPO POR ACTORES POLÍTICOS

### RADIO

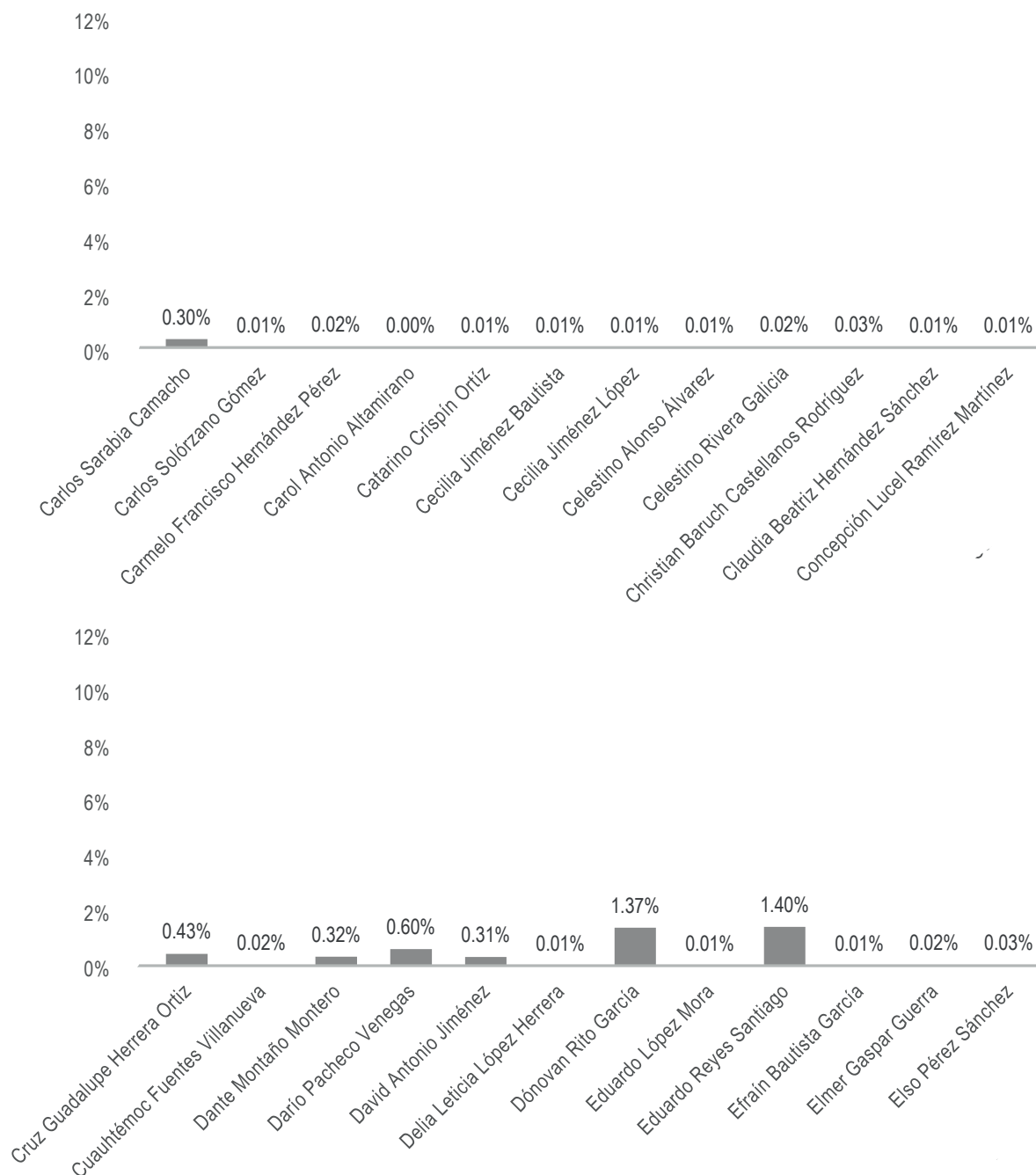


# Informe General de Intercampaña de Concejales a los Ayuntamientos

12 de febrero al 28 de mayo de 2018

## TIEMPO POR ACTORES POLÍTICOS

### RADIO



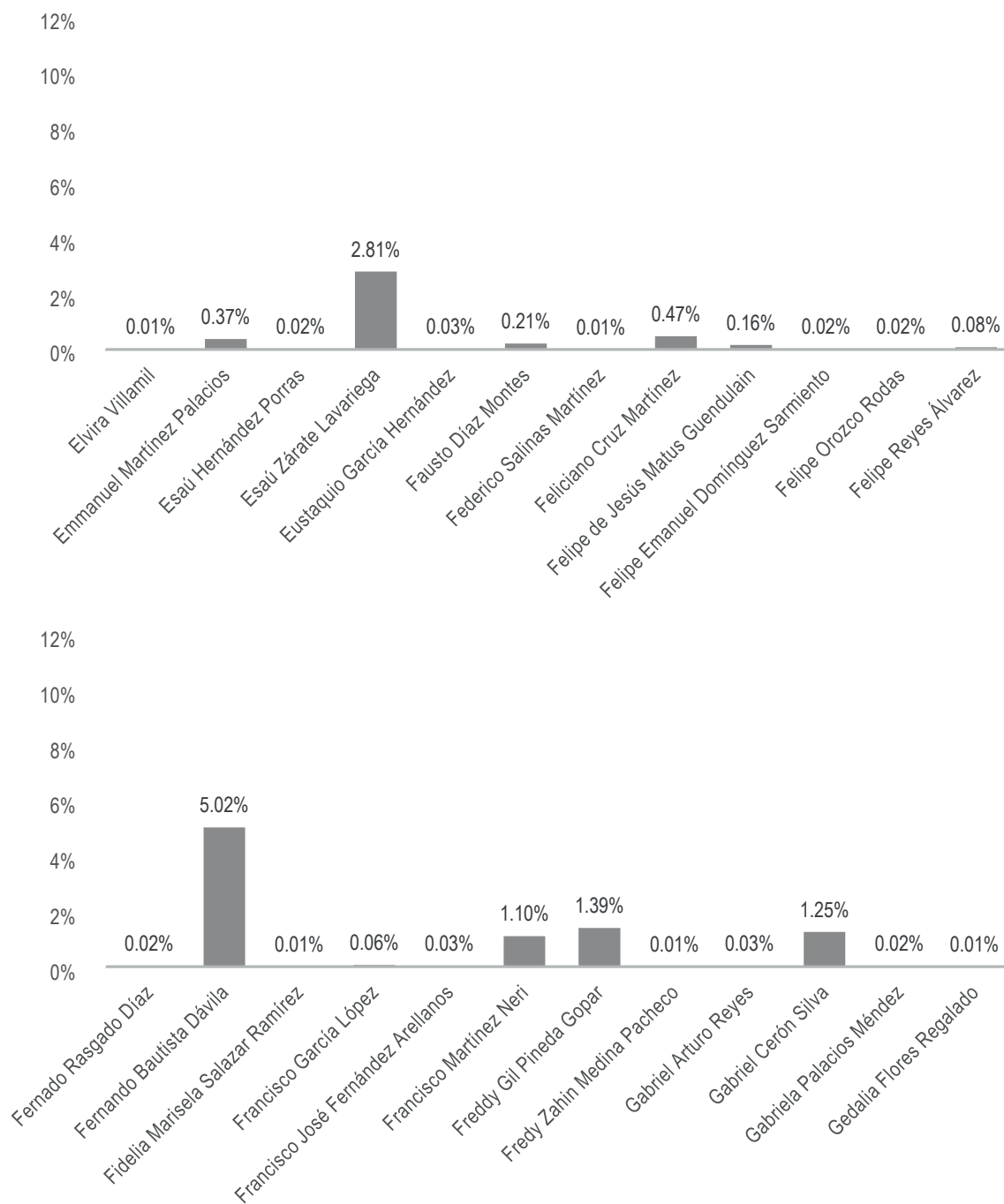


# Informe General de Intercampaña de Concejales a los Ayuntamientos

12 de febrero al 28 de mayo de 2018

## TIEMPO POR ACTORES POLÍTICOS

### RADIO

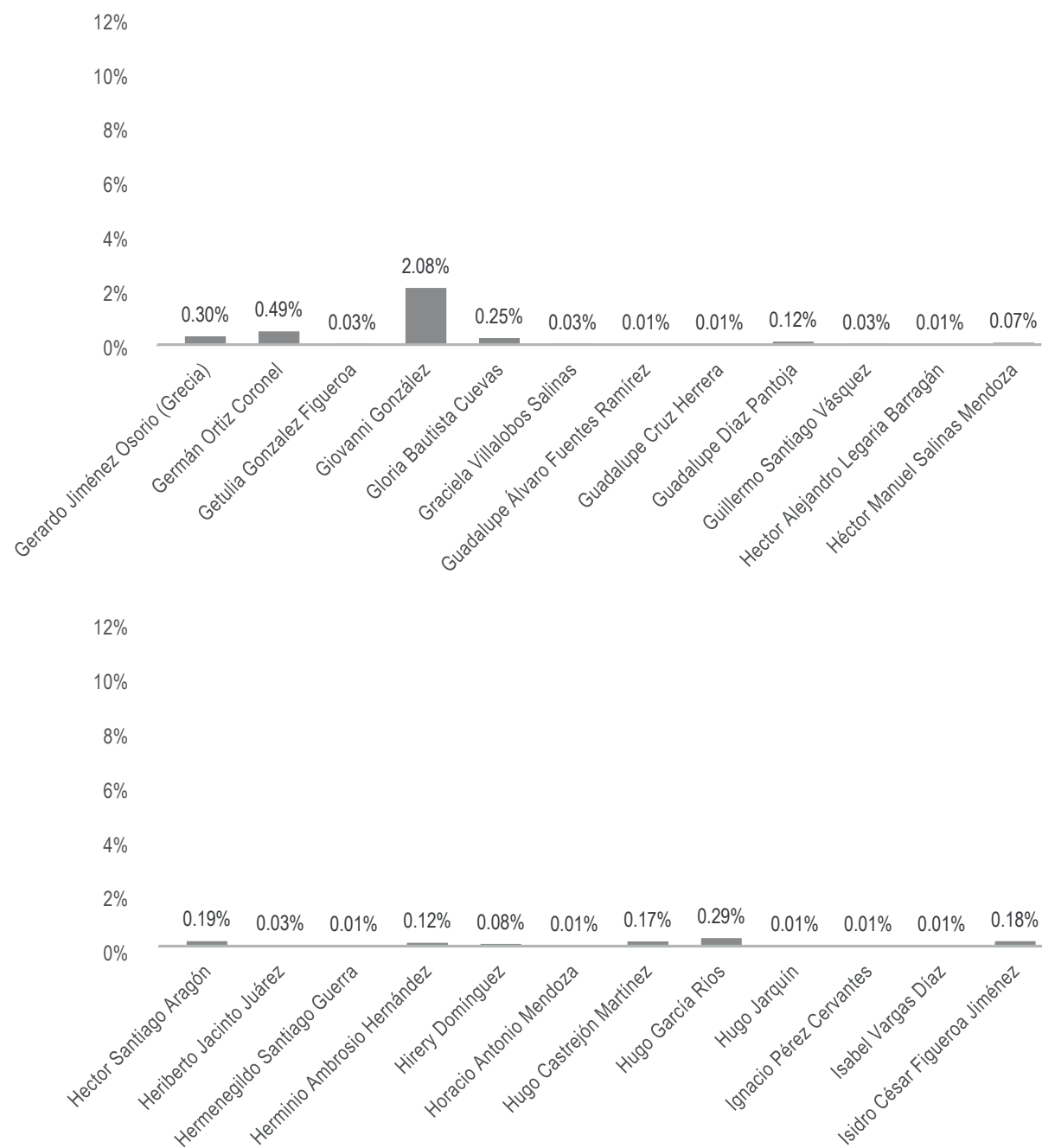


# Informe General de Intercampaña de Concejales a los Ayuntamientos

12 de febrero al 28 de mayo de 2018

## TIEMPO POR ACTORES POLÍTICOS

### RADIO

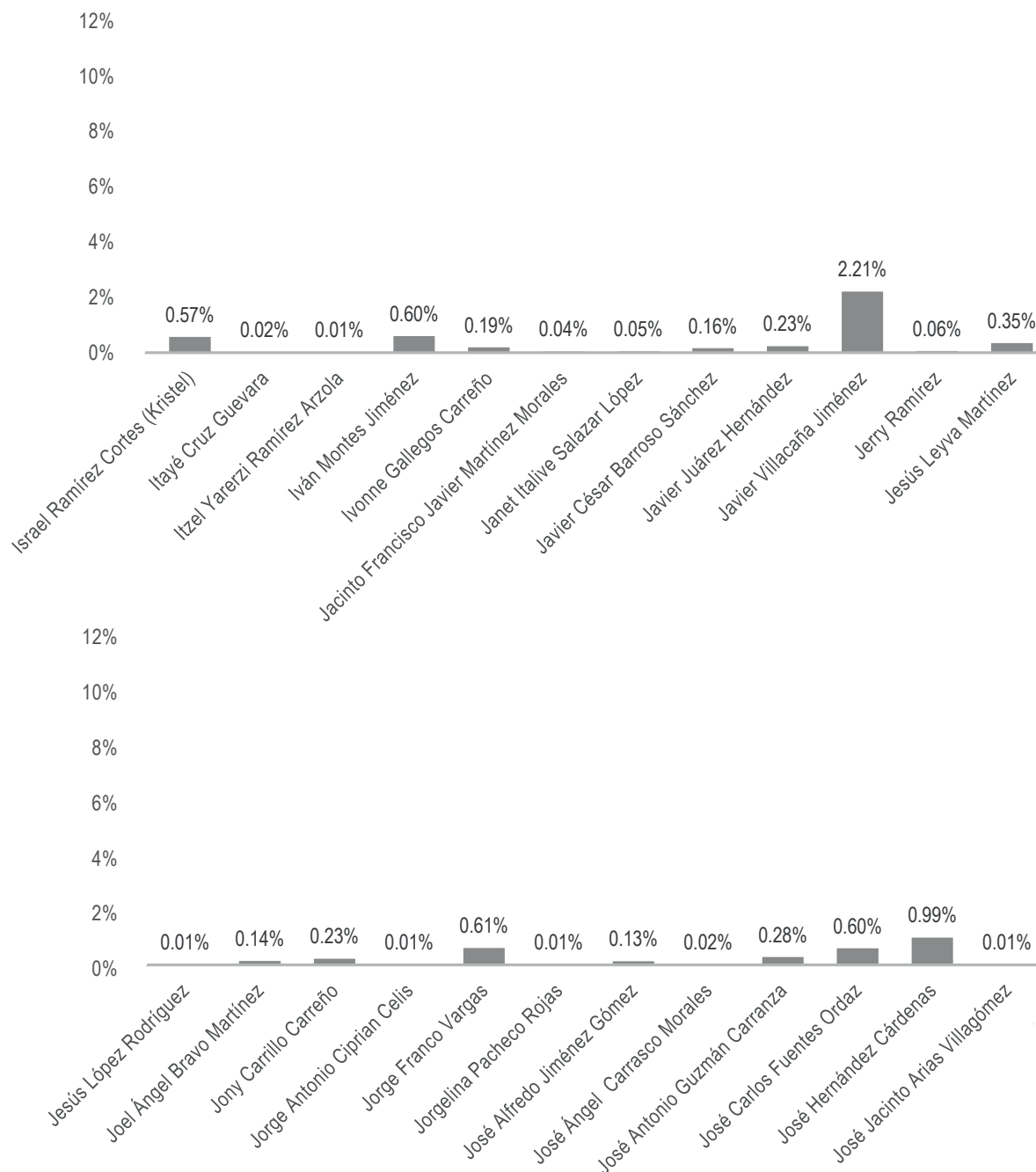


# Informe General de Intercampaña de Concejales a los Ayuntamientos

12 de febrero al 28 de mayo de 2018

## TIEMPO POR ACTORES POLÍTICOS

### RADIO

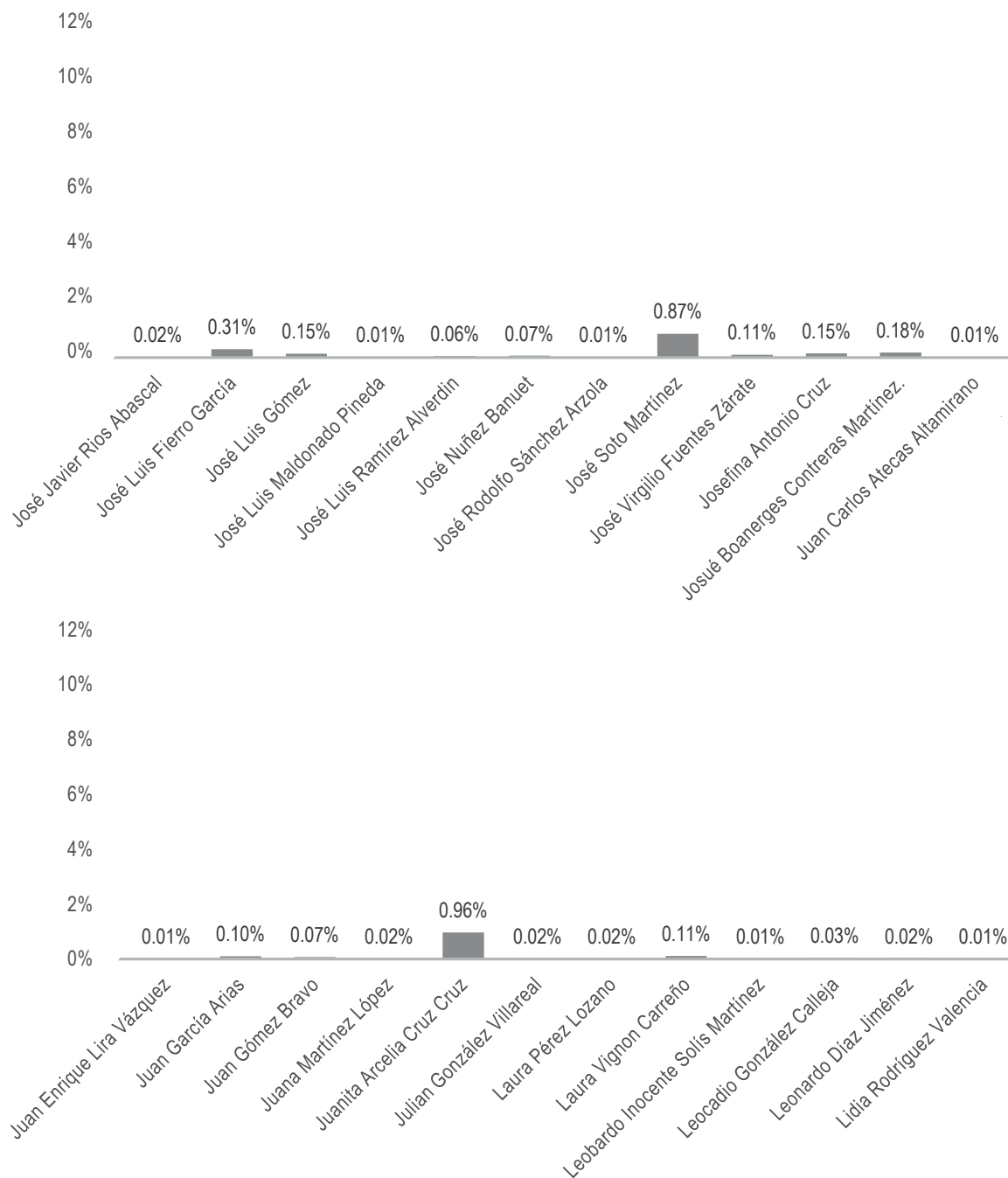


# Informe General de Intercampaña de Concejales a los Ayuntamientos

12 de febrero al 28 de mayo de 2018

## TIEMPO POR ACTORES POLÍTICOS

### RADIO

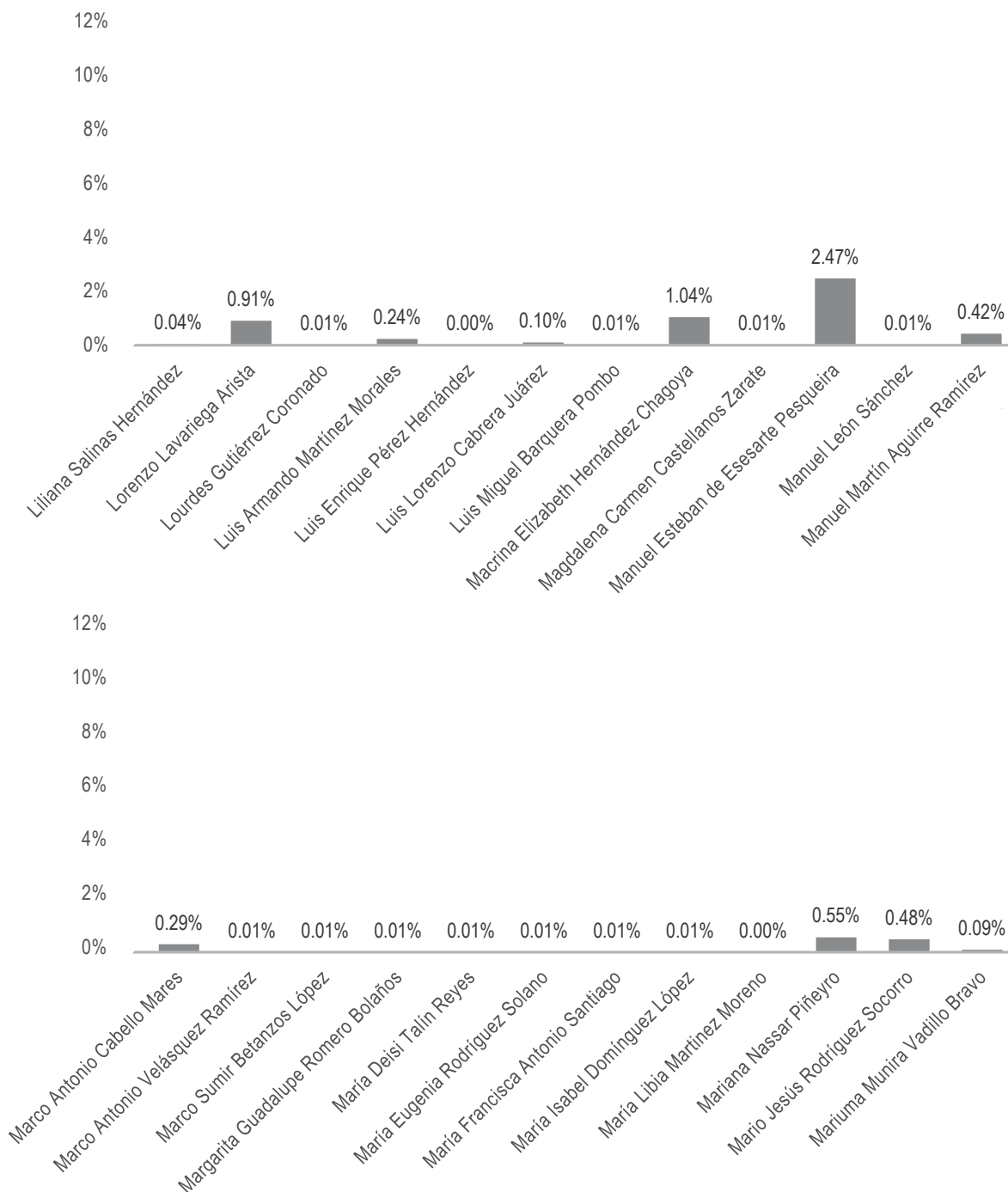


# Informe General de Intercampaña de Concejales a los Ayuntamientos

12 de febrero al 28 de mayo de 2018

## TIEMPO POR ACTORES POLÍTICOS

### RADIO

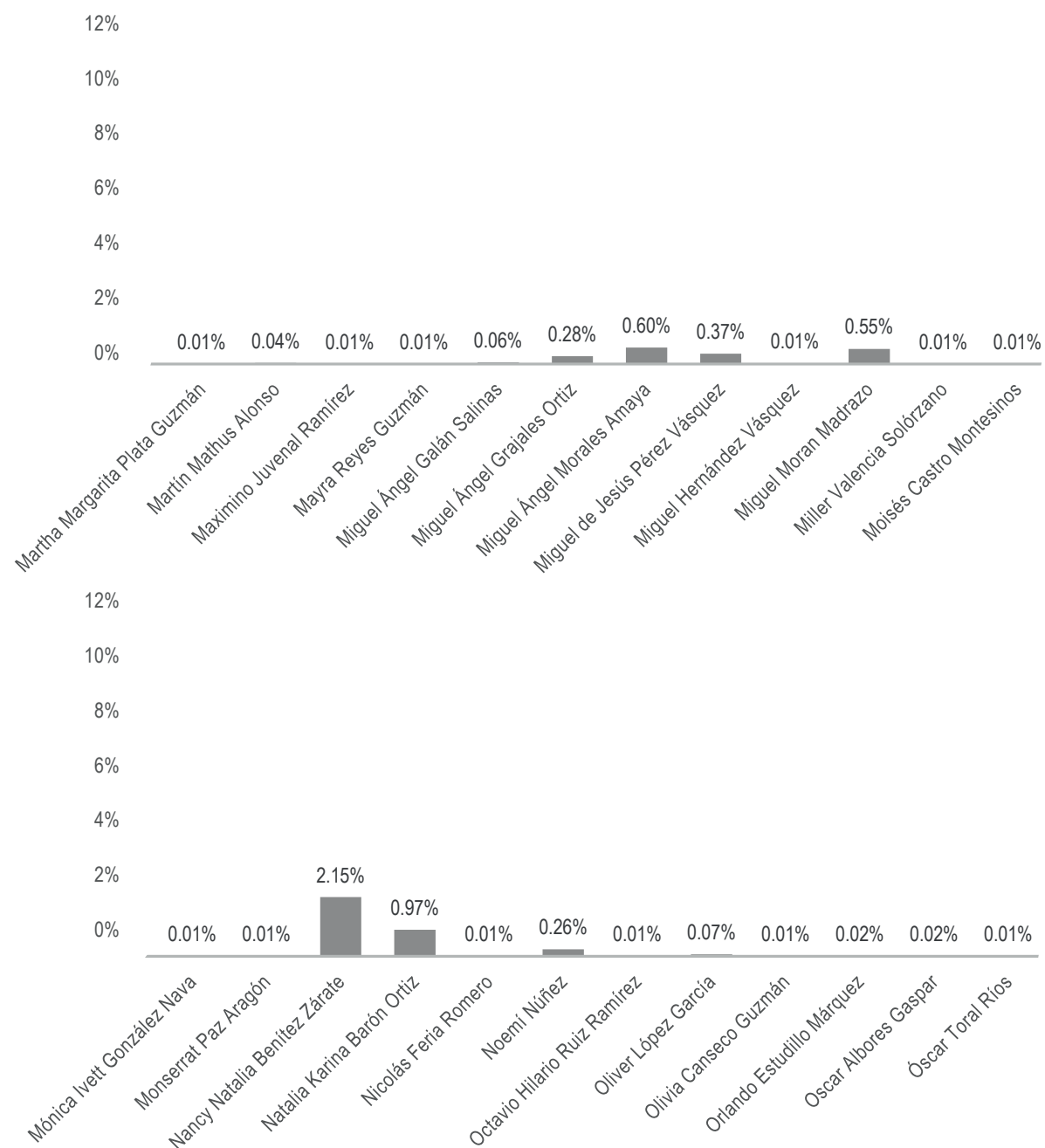


# Informe General de Intercampaña de Concejales a los Ayuntamientos

12 de febrero al 28 de mayo de 2018

## TIEMPO POR ACTORES POLÍTICOS

### RADIO

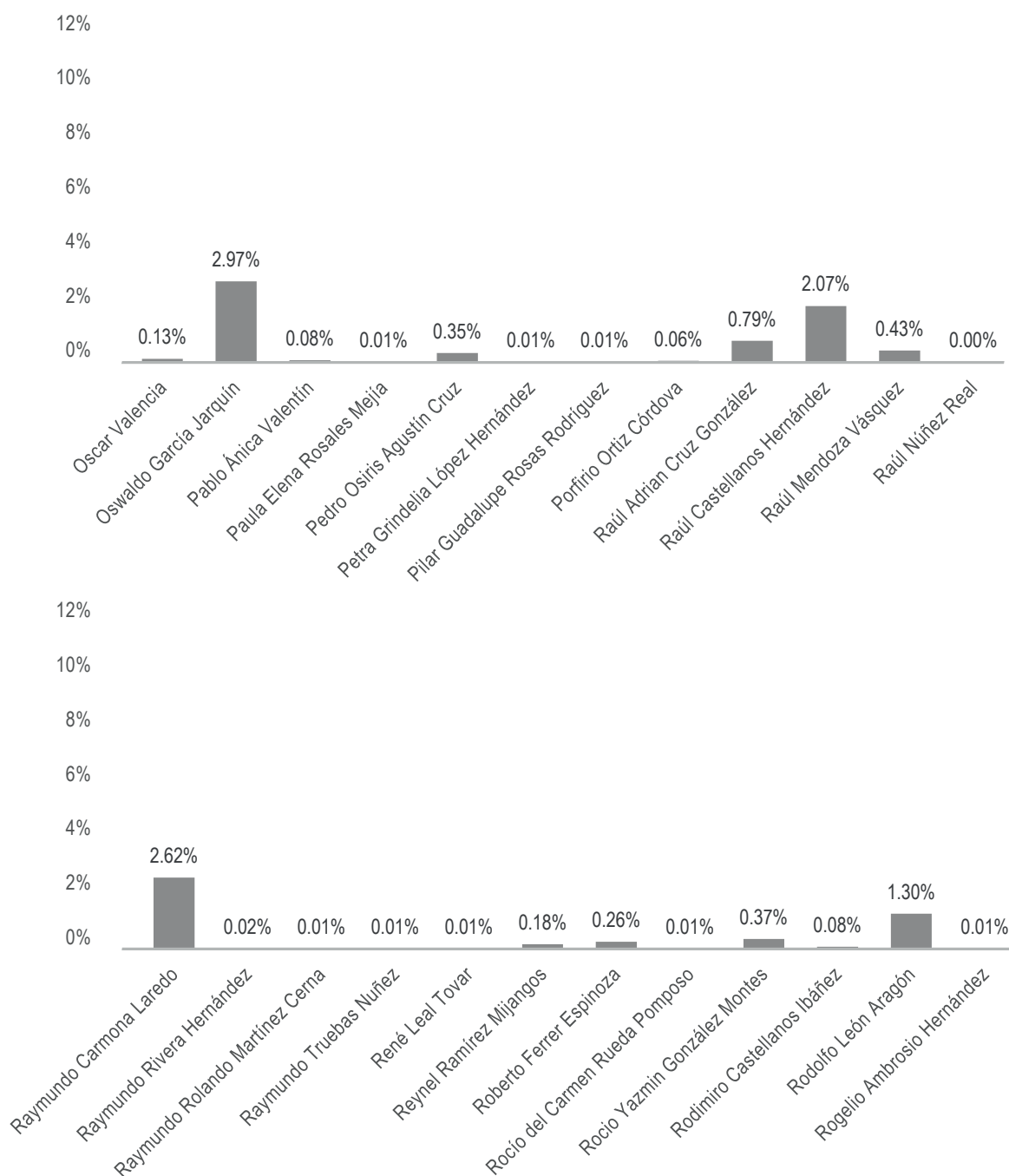


# Informe General de Intercampaña de Concejales a los Ayuntamientos

12 de febrero al 28 de mayo de 2018

## TIEMPO POR ACTORES POLÍTICOS

### RADIO

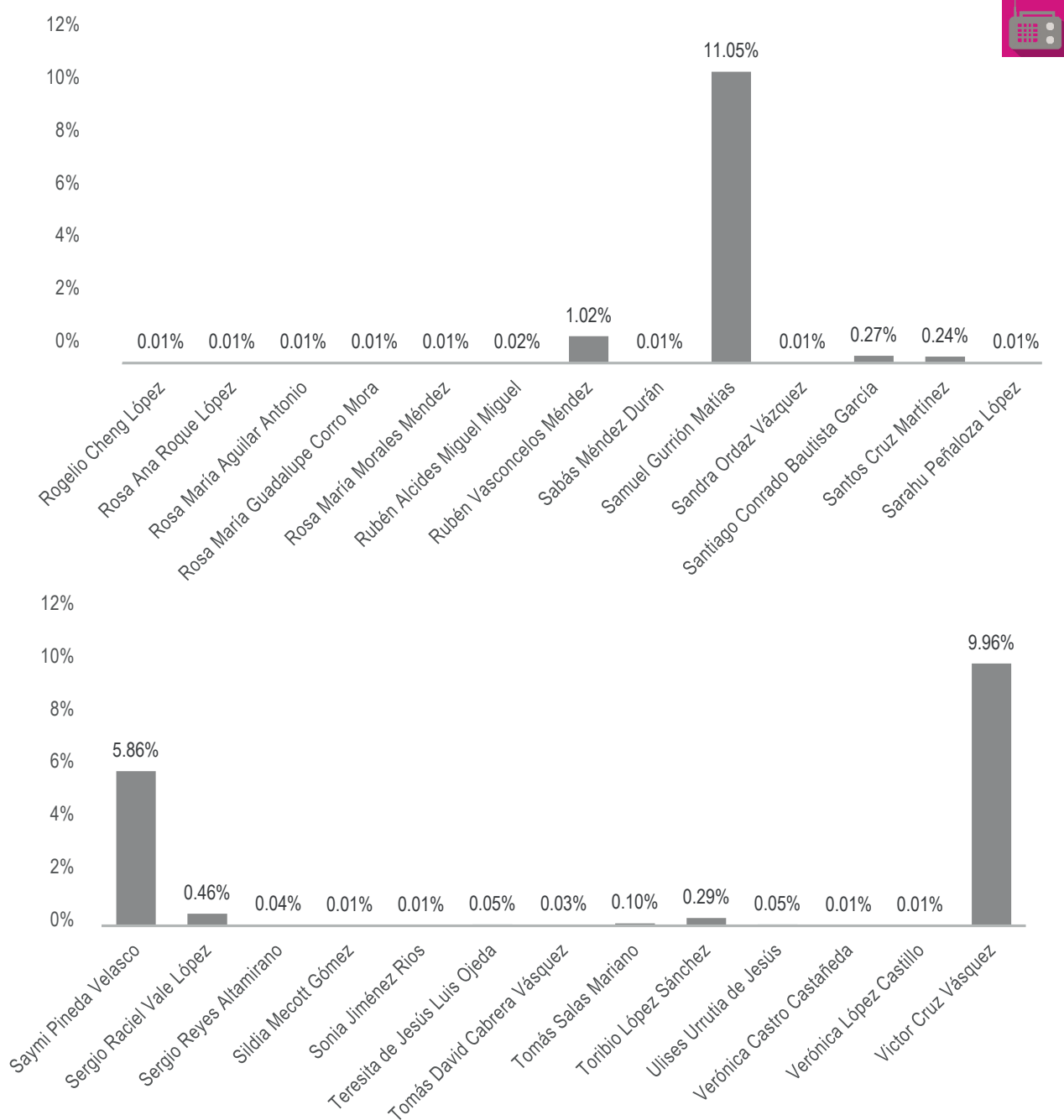


# Informe General de Intercampaña de Concejales a los Ayuntamientos

12 de febrero al 28 de mayo de 2018

## TIEMPO POR ACTORES POLÍTICOS

### RADIO



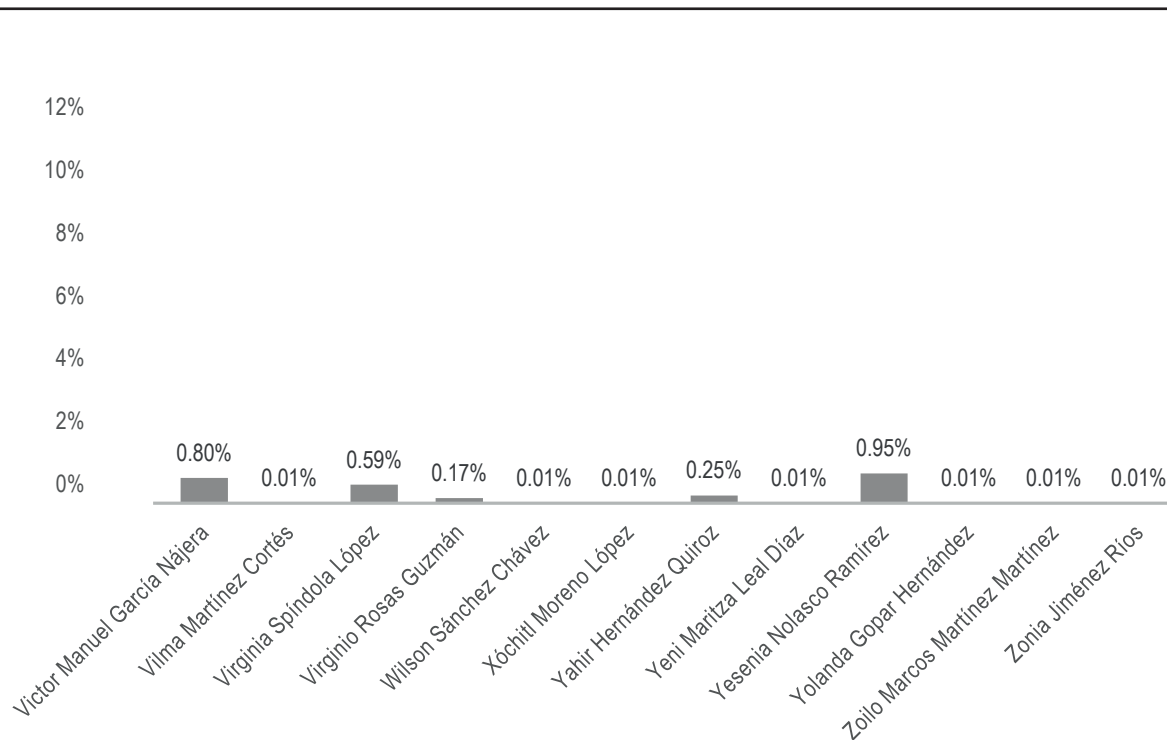


# Informe General de Intercampaña de Concejales a los Ayuntamientos

12 de febrero al 28 de mayo de 2018

## TIEMPO POR ACTORES POLÍTICOS

### RADIO



## Informe General de Intercampaña de Concejales a los Ayuntamientos

12 de febrero al 28 de mayo de 2018

### TIEMPO POR ACTORES POLÍTICOS

#### RADIO



El tiempo total en espacios noticiosos de radio dedicado a actores políticos fue de **40 horas, 1 minuto, 10 segundos** de los cuales los actores con más tiempo fueron:

**Samuel Gurrión Matías** con 4 horas, 25 minutos, 26 segundos; **Víctor Cruz Vásquez** con 3 horas, 59 minutos, 2 segundos; y **Saymi Pineda Velasco** con 2 horas, 20 minutos, 48 segundos.

Se registraron **1,738** menciones, de las cuales los actores políticos con más menciones fueron:

**Samuel Gurrión Matías** con 131; **Víctor Cruz Vásquez** con 88; y **Fernando Bautista Dávila** con 65.

**Samuel Gurrión Matías** fue el actor político que registró **más tiempo** y **menciones** en programas noticiosos de **radio**, con 4 horas, 25 minutos, 26 segundos y 131 menciones.

\*La información detallada de esta variable podrá consultarse en la tabla, misma que incluye actores políticos, porcentajes, tiempos y menciones.

# Informe General de Intercampaña de Concejales a los Ayuntamientos

12 de febrero al 28 de mayo de 2018

## TIEMPO POR ACTORES POLÍTICOS

### RADIO



ACTOR POLÍTICO	PORCENTAJE	TIEMPO	MENCIONES
Abel Villalba Othón	0.20%	00:04:47	6
Abisaí Sánchez Sánchez	0.01%	00:00:10	1
Adán José Maciel Sosa	0.02%	00:00:22	1
Adela Linton Altamirano	0.01%	00:00:08	1
Adelfa Juárez Mendoza	0.02%	00:00:31	1
Adolfo Jesús Cortázar Castillo	0.00%	00:00:06	1
Adriana Andrea Arellano Cortés	0.01%	00:00:12	1
Agustín Moisés Martínez	0.01%	00:00:12	1
Albertina Guadalupe Herrera Soriano	0.01%	00:00:11	1
Alberto Chávez López	0.83%	00:20:02	8
Alberto Santiago Salinas	0.38%	00:09:09	6
Aldegunda de la Luz Andrade Cisneros	0.01%	00:00:10	1
Alejandra Cortázar Jiménez	0.46%	00:11:07	21
Alejandro Aparicio Santiago	0.65%	00:15:32	16
Alejandro Javier García Jiménez	1.20%	00:28:50	30
Alejandro López Jarquín	1.21%	00:29:00	26
Alejandro Mario Álvaro Vásquez Mata	0.02%	00:00:32	3
Alejandro Rosales Olmos	0.30%	00:07:14	11
Alejo Aquino Antonio	0.04%	00:00:59	2
Alfonso Carlos Compean Cruz	0.18%	00:04:18	5
Alfredo Juárez Díaz	0.07%	00:01:39	4
Alfredo Ruske Azotla	0.06%	00:01:22	4
Alfredo Vicente Ojeda Serrano	0.25%	00:06:00	18
Alma Adriana Ruiz Martínez	0.01%	00:00:12	2
Ana Luisa Medrano Juárez	0.01%	00:00:10	1
Andrés Santiago Parada	0.11%	00:02:34	3
Ángel Gallegos Ruíz	0.02%	00:00:36	1
Angélica Roldán Peláez	0.01%	00:00:12	1

# Informe General de Intercampaña de Concejales a los Ayuntamientos

12 de febrero al 28 de mayo de 2018

## TIEMPO POR ACTORES POLÍTICOS

### RADIO



ACTOR POLÍTICO	PORCENTAJE	TIEMPO	MENCIONES
Antonino Morales Toledo	0.01%	00:00:08	1
Antonio Soriano Solano	0.01%	00:00:12	1
Araceli Cerqueda Guerrero	0.01%	00:00:12	1
Ariel Alfredo Hernández Mejía	0.92%	00:22:03	8
Artemio Rodríguez Cruz	0.23%	00:05:37	6
Arturo García Velázquez	0.02%	00:00:22	1
Ascencio Rolando Guerrero Sánchez	0.39%	00:09:15	4
Bartolo Carrera Palacios	0.02%	00:00:22	1
Benita Jiménez Soriano	0.02%	00:00:35	2
Benito Hernández Vásquez	0.01%	00:00:10	1
Benjamín Robles Montoya	0.02%	00:00:24	2
Benjamín Robles Pacheco	0.38%	00:09:10	1
Bernardo Hernández García	0.01%	00:00:10	1
Blanca Martínez Martínez	0.01%	00:00:12	1
Bonfilio Cuenca Peral	0.01%	00:00:09	1
Brenda Rosario Cervantes Caballero	0.01%	00:00:17	2
Carlos Alberto Hampshire Andrade	0.01%	00:00:13	1
Carlos Ceballos Rueda	0.24%	00:05:45	17
Carlos Lavariega Gabriel	1.35%	00:32:21	24
Carlos Quevedo Fabián	0.42%	00:10:07	20
Carlos Sarabia Camacho	0.30%	00:07:12	10
Carlos Solórzano Gómez	0.01%	00:00:08	1
Carmelo Francisco Hernández Pérez	0.02%	00:00:25	2
Carol Antonio Altamirano	0.00%	00:00:05	1
Catarino Crispín Ortiz	0.01%	00:00:08	1
Cecilia Jiménez Bautista	0.01%	00:00:08	1
Cecilia Jiménez López	0.01%	00:00:08	1
Celestino Alonso Álvarez	0.01%	00:00:10	1

# Informe General de Intercampaña de Concejales a los Ayuntamientos

12 de febrero al 28 de mayo de 2018

## TIEMPO POR ACTORES POLÍTICOS

### RADIO



ACTOR POLÍTICO	PORCENTAJE	TIEMPO	MENCIONES
Celestino Rivera Galicia	0.02%	00:00:25	2
Christian Baruch Castellanos Rodríguez	0.03%	00:00:46	1
Claudia Beatriz Hernández Sánchez	0.01%	00:00:12	1
Concepción Lucel Ramírez Martínez	0.01%	00:00:10	1
Cruz Guadalupe Herrera Ortiz	0.43%	00:10:22	2
Cuauhtémoc Fuentes Villanueva	0.02%	00:00:22	1
Dante Montaña Montero	0.32%	00:07:44	7
Darío Pacheco Venegas	0.60%	00:14:30	11
David Antonio Jiménez	0.31%	00:07:32	8
Delia Leticia López Herrera	0.01%	00:00:10	1
Dónovan Rito García	1.37%	00:32:57	20
Eduardo López Mora	0.01%	00:00:08	1
Eduardo Reyes Santiago	1.40%	00:33:41	15
Efraín Bautista García	0.01%	00:00:12	1
Elmer Gaspar Guerra	0.02%	00:00:30	1
Elsa Pérez Sánchez	0.03%	00:00:40	4
Elvira Villamil	0.01%	00:00:18	1
Emmanuel Martínez Palacios	0.37%	00:08:54	20
Esaú Hernández Porras	0.02%	00:00:25	1
Esaú Zárate Lavariega	2.81%	01:07:24	5
Eustaquio García Hernández	0.03%	00:00:40	4
Fausto Díaz Montes	0.21%	00:05:08	3
Federico Salinas Martínez	0.01%	00:00:08	1
Feliciano Cruz Martínez	0.47%	00:11:21	15
Felipe de Jesús Matus Guendulain	0.16%	00:03:52	3
Felipe Emanuel Domínguez Sarmiento	0.02%	00:00:35	2
Felipe Orozco Rodas	0.02%	00:00:36	1
Felipe Reyes Álvarez	0.08%	00:01:56	5

# Informe General de Intercampaña de Concejales a los Ayuntamientos

12 de febrero al 28 de mayo de 2018

## TIEMPO POR ACTORES POLÍTICOS

### RADIO



ACTOR POLÍTICO	PORCENTAJE	TIEMPO	MENCIONES
Fernando Rasgado Díaz	0.02%	00:00:30	2
Fernando Bautista Dávila	5.02%	02:00:30	65
Fidelia Marisela Salazar Ramírez	0.01%	00:00:10	1
Francisco García López	0.06%	00:01:29	5
Francisco José Fernández Arellanos	0.03%	00:00:41	3
Francisco Martínez Neri	1.10%	00:26:25	17
Freddy Gil Pineda Gopar	1.39%	00:33:27	18
Fredy Zahin Medina Pacheco	0.01%	00:00:17	2
Gabriel Arturo Reyes	0.03%	00:00:43	1
Gabriel Cerón Silva	1.25%	00:30:08	7
Gabriela Palacios Méndez	0.02%	00:00:28	2
Gedalia Flores Regalado	0.01%	00:00:19	2
Gerardo Jiménez Osorio (Grecia)	0.30%	00:07:12	12
Germán Ortiz Coronel	0.49%	00:11:42	6
Getulia Gonzalez Figueroa	0.03%	00:00:43	1
Giovanni González	2.08%	00:50:01	29
Gloria Bautista Cuevas	0.25%	00:05:56	7
Graciela Villalobos Salinas	0.03%	00:00:43	1
Guadalupe Álvaro Fuentes Ramírez	0.01%	00:00:12	1
Guadalupe Cruz Herrera	0.01%	00:00:20	1
Guadalupe Díaz Pantoja	0.12%	00:02:46	3
Guillermo Santiago Vásquez	0.03%	00:00:40	4
Hector Alejandro Legaria Barragán	0.01%	00:00:09	1
Héctor Manuel Salinas Mendoza	0.07%	00:01:44	3
Hector Santiago Aragón	0.19%	00:04:28	7
Heriberto Jacinto Juárez	0.03%	00:00:43	1
Hermenegildo Santiago Guerra	0.01%	00:00:20	1
Herminio Ambrosio Hernández	0.12%	00:02:58	2

# Informe General de Intercampaña de Concejales a los Ayuntamientos

12 de febrero al 28 de mayo de 2018

## TIEMPO POR ACTORES POLÍTICOS

### RADIO



ACTOR POLÍTICO	PORCENTAJE	TIEMPO	MENCIONES
Hirery Domínguez	0.08%	00:01:54	6
Horacio Antonio Mendoza	0.01%	00:00:10	1
Hugo Castrejón Martínez	0.17%	00:04:06	8
Hugo García Ríos	0.29%	00:07:03	6
Hugo Jarquín	0.01%	00:00:10	1
Ignacio Pérez Cervantes	0.01%	00:00:12	2
Isabel Vargas Díaz	0.01%	00:00:19	2
Isidro César Figueroa Jiménez	0.18%	00:04:18	1
Israel Ramírez Cortes (Kristel)	0.57%	00:13:37	14
Itayé Cruz Guevara	0.02%	00:00:28	1
Itzel Yarerzi Ramírez Arzola	0.01%	00:00:18	1
Iván Montes Jiménez	0.60%	00:14:23	8
Ivonne Gallegos Carreño	0.19%	00:04:35	5
Jacinto Francisco Javier Martínez Morales	0.04%	00:00:57	4
Janet Italive Salazar López	0.05%	00:01:06	3
Javier César Barroso Sánchez	0.16%	00:03:46	6
Javier Juárez Hernández	0.23%	00:05:30	2
Javier Villacaña Jiménez	2.21%	00:53:04	21
Jerry Ramírez	0.06%	00:01:20	2
Jesús Leyva Martínez	0.35%	00:08:24	2
Jesús López Rodríguez	0.01%	00:00:10	1
Joel Ángel Bravo Martínez	0.14%	00:03:17	2
Jony Carrillo Carreño	0.23%	00:05:27	5
Jorge Antonio Ciprian Celis	0.01%	00:00:10	1
Jorge Franco Vargas	0.61%	00:14:44	11
Jorgelina Pacheco Rojas	0.01%	00:00:20	2
José Alfredo Jiménez Gómez	0.13%	00:03:07	5
José Ángel Carrasco Morales	0.02%	00:00:31	1

# Informe General de Intercampaña de Concejales a los Ayuntamientos

12 de febrero al 28 de mayo de 2018

## TIEMPO POR ACTORES POLÍTICOS

### RADIO



ACTOR POLÍTICO	PORCENTAJE	TIEMPO	MENCIONES
José Antonio Guzmán Carranza	0.28%	00:06:50	3
José Carlos Fuentes Ordaz	0.60%	00:14:22	4
José Hernández Cárdenas	0.99%	00:23:43	18
José Jacinto Arias Villagómez	0.01%	00:00:19	2
José Javier Rios Abascal	0.02%	00:00:25	2
José Luis Fierro García	0.31%	00:07:21	9
José Luis Gómez	0.15%	00:03:30	1
José Luis Maldonado Pineda	0.01%	00:00:12	2
José Luis Ramírez Alverdin	0.06%	00:01:25	7
José Nuñez Banuet	0.07%	00:01:35	1
José Rodolfo Sánchez Arzola	0.01%	00:00:12	1
José Soto Martínez	0.87%	00:20:51	10
José Virgilio Fuentes Zárate	0.11%	00:02:32	1
Josefina Antonio Cruz	0.15%	00:03:43	2
Josué Boanerges Contreras Martínez.	0.18%	00:04:24	2
Juan Carlos Atecas Altamirano	0.01%	00:00:12	2
Juan Enrique Lira Vázquez	0.01%	00:00:08	1
Juan García Arias	0.10%	00:02:22	6
Juan Gómez Bravo	0.07%	00:01:48	5
Juana Martínez López	0.02%	00:00:30	2
Juanita Arcelia Cruz Cruz	0.96%	00:23:09	26
Julian González Villareal	0.02%	00:00:25	3
Laura Pérez Lozano	0.02%	00:00:22	1
Laura Vignon Carreño	0.11%	00:02:36	4
Leobardo Inocente Solís Martínez	0.01%	00:00:18	1
Leocadio González Calleja	0.03%	00:00:50	2
Leonardo Díaz Jiménez	0.02%	00:00:35	1
Lidia Rodríguez Valencia	0.01%	00:00:12	1



# Informe General de Intercampaña de Concejales a los Ayuntamientos

12 de Feb al 28 de May de 2018

## TIEMPO POR ACTORES POLÍTICOS

### RADIO



ACTOR POLÍTICO	PORCENTAJE	TIEMPO	MENCIONES
Liliana Salinas Hernández	0.04%	00:01:01	3
Lorenzo Lavariega Arista	0.91%	00:21:47	18
Lourdes Gutiérrez Coronado	0.01%	00:00:09	1
Luis Armando Martínez Morales	0.24%	00:05:40	18
Luis Enrique Pérez Hernández	0.00%	00:00:06	1
Luis Lorenzo Cabrera Juárez	0.10%	00:02:23	1
Luis Miguel Barquera Pombo	0.01%	00:00:17	2
Macrina Elizabeth Hernández Chagoya	1.04%	00:24:57	12
Magdalena Carmen Castellanos Zarate	0.01%	00:00:13	1
Manuel Esteban de Esesarte Pesqueira	2.47%	00:59:23	38
Manuel León Sánchez	0.01%	00:00:14	1
Manuel Martín Aguirre Ramírez	0.42%	00:10:11	10
Marco Antonio Cabello Mares	0.29%	00:07:03	9
Marco Antonio Velásquez Ramírez	0.01%	00:00:08	1
Marco Sumir Betanzos López	0.01%	00:00:08	1
Margarita Guadalupe Romero Bolaños	0.01%	00:00:10	1
María Deisi Talín Reyes	0.01%	00:00:08	1
María Eugenia Rodríguez Solano	0.01%	00:00:10	1
María Francisca Antonio Santiago	0.01%	00:00:08	1
María Isabel Domínguez López	0.01%	00:00:12	1
María Libia Martinez Moreno	0.00%	00:00:04	1
Mariana Nassar Piñeyro	0.55%	00:13:14	3
Mario Jesús Rodríguez Socorro	0.48%	00:11:28	3
Mariuma Munira Vadillo Bravo	0.09%	00:02:10	1
Martha Margarita Plata Guzmán	0.01%	00:00:11	1
Martín Mathus Alonso	0.04%	00:00:54	1
Maximino Juvenal Ramírez	0.01%	00:00:12	1
Mayra Reyes Guzmán	0.01%	00:00:10	1

# Informe General de Intercampaña de Concejales a los Ayuntamientos

12 de Feb al 28 de May de 2018

## TIEMPO POR ACTORES POLÍTICOS

### RADIO



ACTOR POLÍTICO	PORCENTAJE	TIEMPO	MENCIONES
Miguel Ángel Galán Salinas	0.06%	00:01:23	4
Miguel Ángel Grajales Ortiz	0.28%	00:06:49	8
Miguel Ángel Morales Amaya	0.60%	00:14:24	1
Miguel de Jesús Pérez Vásquez	0.37%	00:08:56	3
Miguel Hernández Vásquez	0.01%	00:00:19	2
Miguel Moran Madrazo	0.55%	00:13:15	18
Miller Valencia Solórzano	0.01%	00:00:08	1
Moisés Castro Montesinos	0.01%	00:00:10	1
Mónica Ivett González Nava	0.01%	00:00:08	1
Montserrat Paz Aragón	0.01%	00:00:17	2
Nancy Natalia Benítez Zárate	2.15%	00:51:44	11
Natalia Karina Barón Ortiz	0.97%	00:23:18	5
Nicolás Feria Romero	0.01%	00:00:10	1
Noemí Núñez	0.26%	00:06:12	3
Octavio Hilario Ruiz Ramírez	0.01%	00:00:17	2
Oliver López García	0.07%	00:01:43	3
Olivia Canseco Guzmán	0.01%	00:00:08	1
Orlando Estudillo Márquez	0.02%	00:00:31	1
Oscar Albores Gaspar	0.02%	00:00:25	1
Óscar Toral Ríos	0.01%	00:00:08	1
Oscar Valencia	0.13%	00:03:14	3
Oswaldo García Jarquín	2.97%	01:11:19	50
Pablo Ánica Valentín	0.08%	00:01:55	5
Paula Elena Rosales Mejía	0.01%	00:00:12	2
Pedro Osiris Agustín Cruz	0.35%	00:08:18	20
Petra Grindelia López Hernández	0.01%	00:00:08	1
Pilar Guadalupe Rosas Rodríguez	0.01%	00:00:10	1
Porfirio Ortiz Córdova	0.06%	00:01:28	5

# Informe General de Intercampaña de Concejales a los Ayuntamientos

12 de febrero al 28 de mayo de 2018

## TIEMPO POR ACTORES POLÍTICOS

### RADIO



ACTOR POLÍTICO	PORCENTAJE	TIEMPO	MENCIONES
Raúl Adrian Cruz González	0.79%	00:19:00	10
Raúl Castellanos Hernández	2.07%	00:49:44	22
Raúl Mendoza Vásquez	0.43%	00:10:23	7
Raúl Núñez Real	0.00%	00:00:06	1
Raymundo Carmona Laredo	2.62%	01:02:54	25
Raymundo Rivera Hernández	0.02%	00:00:27	3
Raymundo Rolando Martínez Cerna	0.01%	00:00:19	2
Raymundo Truebas Nuñez	0.01%	00:00:13	1
René Leal Tovar	0.01%	00:00:12	2
Reynel Ramírez Mijangos	0.18%	00:04:15	5
Roberto Ferrer Espinoza	0.26%	00:06:15	18
Rocío del Carmen Rueda Pomposo	0.01%	00:00:08	1
Rocio Yazmin González Montes	0.37%	00:08:48	3
Rodimiro Castellanos Ibáñez	0.08%	00:01:55	5
Rodolfo León Aragón	1.30%	00:31:07	44
Rogelio Ambrosio Hernández	0.01%	00:00:10	1
Rogelio Cheng López	0.01%	00:00:08	1
Rosa Ana Roque López	0.01%	00:00:08	1
Rosa María Aguilar Antonio	0.01%	00:00:20	1
Rosa María Guadalupe Corro Mora	0.01%	00:00:10	1
Rosa María Morales Méndez	0.01%	00:00:12	1
Rubén Alcides Miguel Miguel	0.02%	00:00:28	1
Rubén Vasconcelos Méndez	1.02%	00:24:27	10
Sabás Méndez Durán	0.01%	00:00:12	1
Samuel Gurrión Matías	11.05%	04:25:26	131
Sandra Ordaz Vázquez	0.01%	00:00:08	1
Santiago Conrado Bautista García	0.27%	00:06:31	4
Santos Cruz Martínez	0.24%	00:05:44	17

# Informe General de Intercampaña de Concejales a los Ayuntamientos

12 de febrero al 28 de mayo de 2018

## TIEMPO POR ACTORES POLÍTICOS

### RADIO



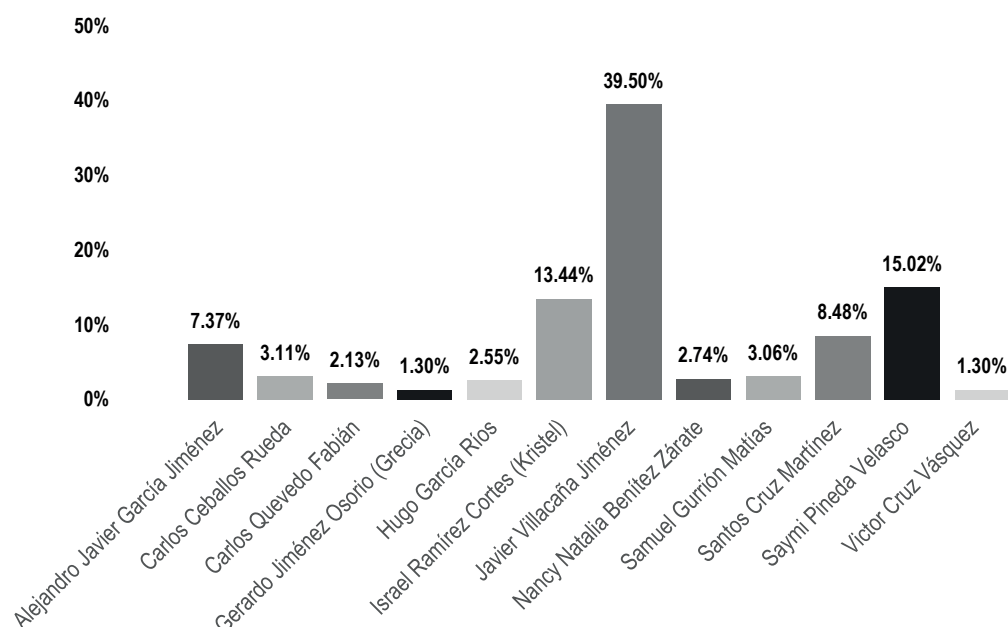
ACTOR POLÍTICO	PORCENTAJE	TIEMPO	MENCIONES
Sarahu Peñaloza López	0.01%	00:00:11	1
Saymi Pineda Velasco	5.86%	02:20:48	64
Sergio Raciél Vale López	0.46%	00:11:06	5
Sergio Reyes Altamirano	0.04%	00:00:54	2
Sildia Mecott Gómez	0.01%	00:00:08	1
Sonia Jiménez Ríos	0.01%	00:00:09	1
Teresita de Jesús Luis Ojeda	0.05%	00:01:15	3
Tomás David Cabrera Vásquez	0.03%	00:00:43	1
Tomás Salas Mariano	0.10%	00:02:17	6
Toribio López Sánchez	0.29%	00:07:03	4
Ulises Urrutia de Jesús	0.05%	00:01:06	4
Verónica Castro Castañeda	0.01%	00:00:12	2
Verónica López Castillo	0.01%	00:00:12	2
Victor Cruz Vásquez	9.96%	03:59:02	88
Victor Manuel García Nájera	0.80%	00:19:18	12
Vilma Martínez Cortés	0.01%	00:00:12	2
Virginia Spíndola López	0.59%	00:14:06	12
Virginio Rosas Guzmán	0.17%	00:04:00	1
Wilson Sánchez Chávez	0.01%	00:00:20	1
Xóchitl Moreno López	0.01%	00:00:12	1
Yahir Hernández Quiroz	0.25%	00:05:56	17
Yeni Maritza Leal Díaz	0.01%	00:00:18	1
Yesenia Nolasco Ramírez	0.95%	00:22:44	15
Yolanda Gopar Hernández	0.01%	00:00:21	1
Zoilo Marcos Martínez Martínez	0.01%	00:00:12	1
Zonia Jiménez Ríos	0.01%	00:00:10	1
<b>TOTAL GENERAL</b>	<b>100%</b>	<b>40:01:10</b>	<b>1,738</b>

# Informe General de Intercampaña de Concejales a los Ayuntamientos

12 de febrero al 28 de mayo de 2018

## TIEMPO POR ACTORES POLÍTICOS

### TELEVISIÓN



El tiempo total en espacios noticiosos de televisión dedicado a actores políticos fue de **35 minutos, 57 segundos**, de los cuales los actores políticos con más tiempo fueron:

**Javier Villacaña Jiménez** con 14 minutos, 12 segundos; **Saymi Pineda Velasco** con 5 minutos, 24 segundos; e **Israel Ramírez Cortés (Kristel)** con 4 minutos, 50 segundos.

Se registraron **24** menciones de las cuales los actores políticos con más menciones fueron:

**Hugo García Ríos** y **Saymi Pineda Velasco** con 5 cada uno; e **Israel Ramírez Cortés (Kristel)** y **Santos Cruz Martínez** con 3 cada uno.

**Javier Villacaña Jiménez** fue el actor político que registró más **tiempo** en espacios noticiosos de **televisión** con 14 minutos, 12 segundos.

**Hugo García Ríos** y **Saymi Pineda Velasco** fueron el político y la política que registraron más **menciones** en espacios noticiosos de **televisión** con 5 cada uno.

## Informe General de Intercampaña de Concejales a los Ayuntamientos

12 de febrero al 28 de mayo de 2018

### TIEMPO POR ACTORES POLÍTICOS

#### TELEVISIÓN



ACTOR POLÍTICO	PORCENTAJE	TIEMPO	MENCIONES
Alejandro Javier García Jiménez	7.37%	00:02:39	1
Carlos Ceballos Rueda	3.11%	00:01:07	1
Carlos Quevedo Fabián	2.13%	00:00:46	1
Gerardo Jiménez Osorio (Grecia)	1.30%	00:00:28	1
Hugo García Ríos	2.55%	00:00:55	5
Israel Ramírez Cortes (Kristel)	13.44%	00:04:50	3
Javier Villacaña Jiménez	39.50%	00:14:12	1
Nancy Natalia Benítez Zárata	2.74%	00:00:59	1
Samuel Gurrión Matías	3.06%	00:01:06	1
Santos Cruz Martínez	8.48%	00:03:03	3
Saymi Pineda Velasco	15.02%	00:05:24	5
Victor Cruz Vásquez	1.30%	00:00:28	1
<b>TOTAL GENERAL</b>	<b>100%</b>	<b>00:35:57</b>	<b>24</b>

---

## ANÁLISIS POR VARIABLES

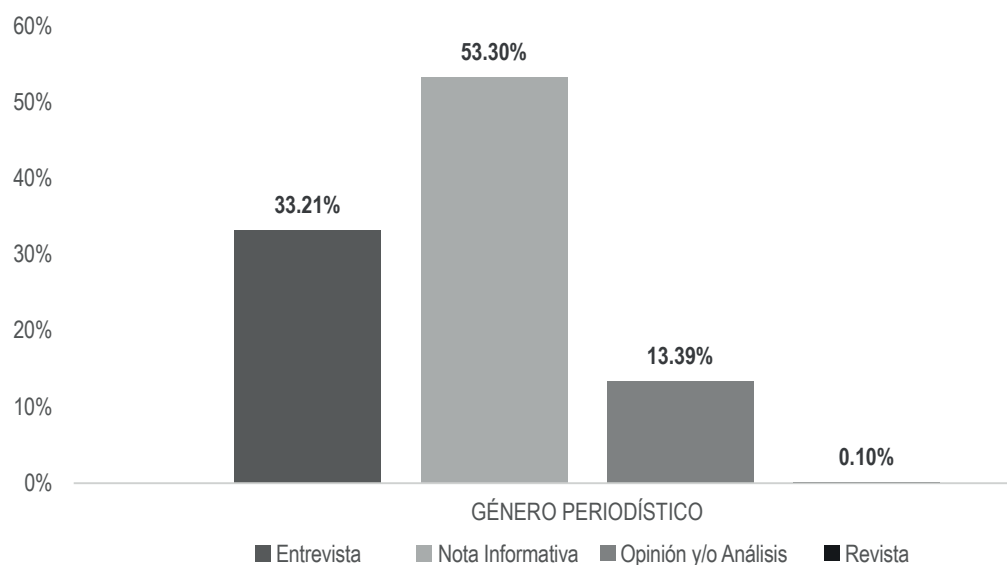
---

## Informe General de Intercampaña de Concejales a los Ayuntamientos

12 de febrero al 28 de mayo de 2018

### GÉNERO PERIODÍSTICO POR PARTIDOS POLÍTICOS, COALICIONES Y CANDIDATURAS COMUNES O INDEPENDIENTES

#### RADIO



El tiempo total en espacios noticiosos de radio dedicado a partidos políticos, coaliciones y candidaturas comunes o independientes fue de **21 horas, 49 minutos, 44 segundos**, de los cuales:

11 horas, 38 minutos, 6 segundos corresponden al género periodístico **Nota Informativa**; 7 horas, 14 minutos, 56 segundos a **Entrevista**; 2 horas, 55 minutos, 24 segundos a **Opinión y/o Análisis**; y 1 minuto, 18 segundos a **Reportaje**.

Se registraron un total de **876** piezas de monitoreo, de las cuales:

680 corresponden al género periodístico **Nota Informativa**; 104 a **Entrevista**; 90 a **Opinión y/o Análisis**; y 2 a **Reportaje**.

El **PRD** fue el partido político que registró **más tiempo y piezas de monitoreo** en programas noticiosos de **radio** con 2 horas, 22 minutos, 53 segundos en los géneros periodísticos **Entrevista**, y 109 piezas de monitoreo en el género **Nota Informativa**.



# Informe General de Intercampaña de Concejales a los Ayuntamientos

12 de febrero al 28 de mayo de 2018

## GÉNERO PERIODÍSTICO POR PARTIDOS POLÍTICOS, COALICIONES Y CANDIDATURAS COMUNES O INDEPENDIENTES

### RADIO



GÉNERO PERIODÍSTICO	PORCENTAJE	TIEMPO	PIEZA MONITOREO
<b>Entrevista</b>	<b>33.21%</b>	<b>07:14:56</b>	<b>104</b>
COALICIÓN MORENA-PT-PES	4.36%	00:57:08	14
COALICIÓN PAN-PRD-MC	2.80%	00:36:40	9
COALICIÓN PVEM-PRI-PANAL	0.29%	00:03:45	1
INDEPENDIENTES	0.15%	00:01:54	1
MC	0.64%	00:08:26	1
MORENA	2.32%	00:30:20	12
PAN	2.62%	00:34:18	7
PANAL	0.56%	00:07:17	2
PES	0.74%	00:09:45	5
PMR	0.19%	00:02:30	1
PRD	10.91%	02:22:53	21
PRI	1.56%	00:20:25	6
PSD	1.07%	00:14:02	3
PT	3.98%	00:52:05	17
PUP	1.00%	00:13:06	3
PVEM	0.03%	00:00:21	1
<b>Nota Informativa</b>	<b>53.30%</b>	<b>11:38:06</b>	<b>680</b>
COALICIÓN MORENA-PT-PES	3.96%	00:51:50	38
COALICIÓN PAN-PRD-MC	5.52%	01:12:17	63
COALICIÓN PVEM-PRI-PANAL	3.05%	00:39:56	32
INDEPENDIENTES	0.67%	00:08:50	14
MC	1.27%	00:16:38	23
MORENA	5.08%	01:06:32	69
PAN	6.79%	01:28:57	71
PANAL	3.09%	00:40:26	37
PES	0.20%	00:02:40	8

# Informe General de Intercampaña de Concejales a los Ayuntamientos

12 de febrero al 28 de mayo de 2018

## GÉNERO PERIODÍSTICO POR PARTIDOS POLÍTICOS, COALICIONES Y CANDIDATURAS COMUNES O INDEPENDIENTES

### RADIO



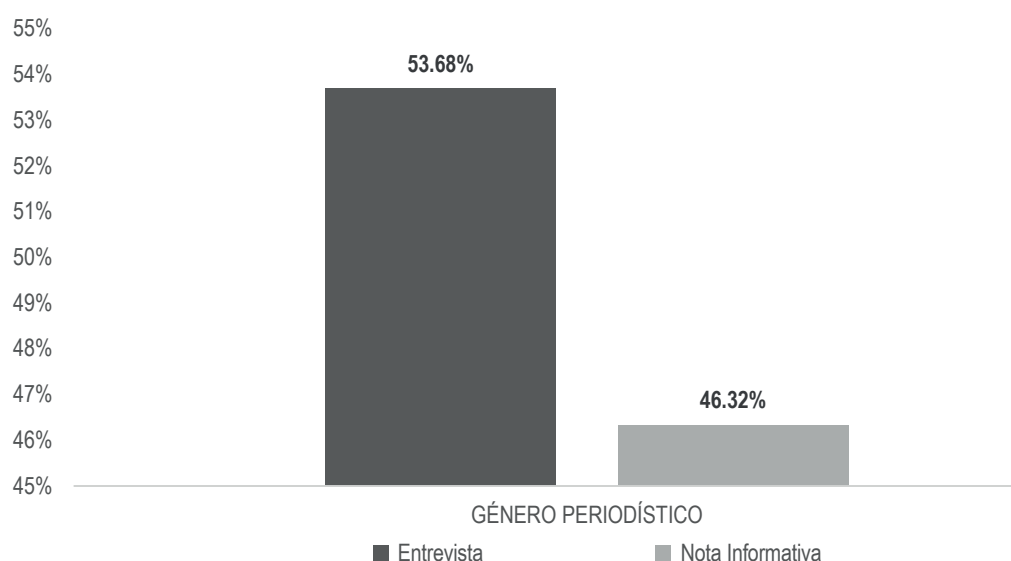
GÉNERO PERIODÍSTICO	PORCENTAJE	TIEMPO	PIEZA MONITOREO
PMR	3.70%	00:48:28	57
PRD	9.51%	02:04:35	109
PRI	5.46%	01:11:34	69
PSD	0.84%	00:11:04	19
PT	1.58%	00:20:41	25
PUP	1.25%	00:16:24	23
PVEM	1.31%	00:17:09	23
<b>Opinión y/o Análisis</b>	<b>13.39%</b>	<b>02:55:24</b>	<b>90</b>
COALICIÓN MORENA-PT-PES	0.62%	00:08:09	3
COALICIÓN PAN-PRD-MC	1.61%	00:21:07	9
COALICIÓN PVEM-PRI-PANAL	0.78%	00:10:12	4
INDEPENDIENTES	0.07%	00:00:53	2
MC	0.26%	00:03:20	5
MORENA	3.25%	00:42:31	16
PAN	2.18%	00:28:34	12
PANAL	0.23%	00:02:59	4
PES	0.10%	00:01:18	2
PMR	1.31%	00:17:13	4
PRD	0.62%	00:08:11	7
PRI	1.38%	00:18:02	14
PT	0.32%	00:04:13	1
PUP	0.57%	00:07:26	5
PVEM	0.09%	00:01:14	2
<b>Reportaje</b>	<b>0.10%</b>	<b>00:01:18</b>	<b>2</b>
COALICIÓN MORENA-PT-PES	0.07%	00:00:58	1
COALICIÓN PVEM-PRI-PANAL	0.03%	00:00:20	1
<b>TOTAL GENERAL</b>	<b>100%</b>	<b>21:49:44</b>	<b>876</b>

# Informe General de Intercampaña de Concejales a los Ayuntamientos

12 de febrero al 28 de mayo de 2018

## GÉNERO PERIODÍSTICO POR PARTIDOS POLÍTICOS, COALICIONES Y CANDIDATURAS COMUNES O INDEPENDIENTES

### TELEVISIÓN



El tiempo total en espacios noticiosos de televisión dedicado a partidos políticos, coaliciones y candidaturas comunes o independientes fue de **2 horas, 6 minutos, 42 segundos**, de los cuales:

1 hora, 8 minutos, 1 segundo corresponden al género periodístico **Entrevista**; y 58 minutos, 41 segundos a **Nota Informativa**.

Se registraron un total de **86** piezas de monitoreo, de las cuales 64 corresponden al género periodístico **Nota Informativa**; y 22 a **Entrevista**.

El **PES** fue el partido político con **más tiempo** en programas noticiosos de **televisión** en el género periodístico **Entrevista**, con 12 minutos, 8 segundos.

El **PRM** y el **PRD** fueron los partidos políticos con más **piezas de monitoreo** en programas noticiosos de **televisión** en el género periodístico **Nota Informativa**, con 10 cada uno.

# Informe General de Intercampaña de Concejales a los Ayuntamientos

12 de febrero al 28 de mayo de 2018

## GÉNERO PERIODÍSTICO POR PARTIDOS POLÍTICOS, COALICIONES Y CANDIDATURAS COMUNES O INDEPENDIENTES

### TELEVISIÓN



GÉNERO PERIODÍSTICO	PORCENTAJE	TIEMPO	PIEZA MONITOREO
<b>Entrevista</b>	<b>53.68%</b>	<b>01:08:01</b>	<b>22</b>
COALICIÓN PVEM-PRI-PANAL	0.61%	00:00:46	1
MC	2.28%	00:02:53	1
MORENA	5.27%	00:06:41	2
PAN	2.76%	00:03:30	1
PANAL	2.41%	00:03:03	1
PES	9.58%	00:12:08	3
PMR	2.39%	00:03:02	1
PRD	5.17%	00:06:33	2
PRI	3.09%	00:03:55	2
PSD	4.70%	00:05:57	2
PT	5.21%	00:06:36	2
PUP	4.85%	00:06:09	2
PVEM	5.37%	00:06:48	2
<b>Nota Informativa</b>	<b>46.32%</b>	<b>00:58:41</b>	<b>64</b>
COALICIÓN MORENA-PT-PES	2.76%	00:03:30	3
COALICIÓN PAN-PRD-MC	2.72%	00:03:27	4
COALICIÓN PVEM-PRI-PANAL	1.85%	00:02:21	3
MC	2.71%	00:03:26	7
MORENA	2.76%	00:03:30	4
PAN	2.96%	00:03:45	3
PANAL	4.79%	00:06:04	7
PES	2.22%	00:02:49	3
PMR	7.34%	00:09:18	10
PRD	9.25%	00:11:43	10
PRI	0.62%	00:00:47	1
PSD	1.59%	00:02:01	2

## Informe General de Intercampaña de Concejales a los Ayuntamientos

12 de febrero al 28 de mayo de 2018

### GÉNERO PERIODÍSTICO POR PARTIDOS POLÍTICOS, COALICIONES Y CANDIDATURAS COMUNES O INDEPENDIENTES

#### TELEVISIÓN



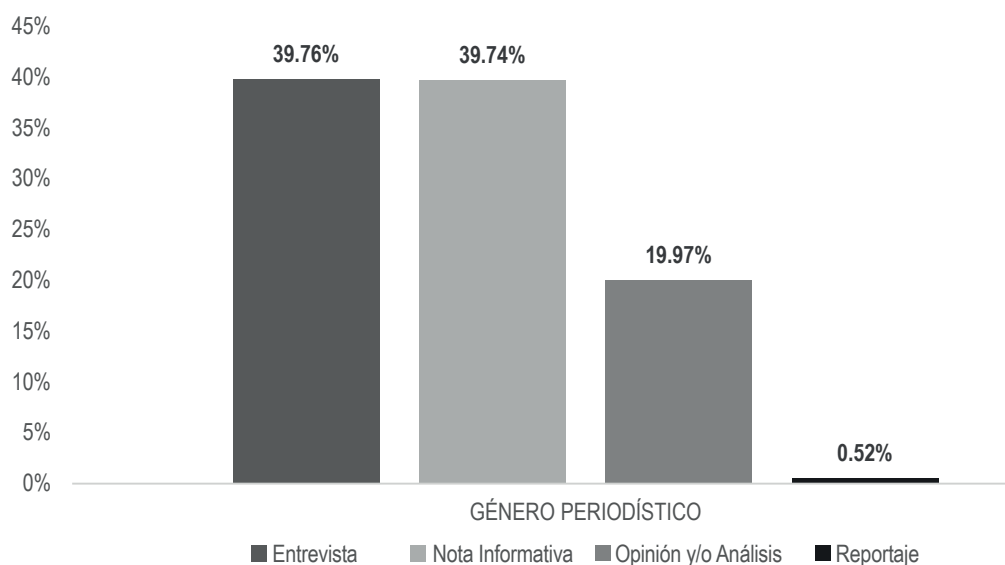
GÉNERO PERIODÍSTICO	PORCENTAJE	TIEMPO	PIEZA MONITOREO
PT	1.29%	00:01:38	2
PUP	2.20%	00:02:47	3
PVEM	1.25%	00:01:35	2
<b>TOTAL GENERAL</b>	<b>100%</b>	<b>02:06:42</b>	<b>86</b>

# Informe General de Intercampaña de Concejales a los Ayuntamientos

12 de febrero al 28 de mayo de 2018

## GÉNERO PERIODÍSTICO POR ACTORES POLÍTICOS

### RADIO



El tiempo total en espacios noticiosos de radio dedicado a actores políticos fue de **40 horas, 1 minuto, 10 segundos** de los cuales:

15 horas, 54 minutos, 39 segundos corresponden al género periodístico **Entrevista**; 15 horas, 54 minutos, 18 segundos a **Nota Informativa**; 7 horas, 59 minutos, 37 segundos a **Opinión y/o Análisis**; y 12 minutos, 36 segundos a **Reportaje**.

Se registraron **1,738** piezas de monitoreo, de las cuales 1,268 corresponden al género periodístico **Nota Informativa**; 267 a **Opinión y/o Análisis**; 195 a **Entrevista**; y 8 a **Reportaje**.

**Víctor Cruz Vásquez** fue el actor político que registró **más tiempo** en espacios noticiosos de **radio** en el género periodístico **Entrevista**, con 2 horas, 31 minutos, 8 segundos.

**Samuel Gurrión Matías** fue el actor político que registró **más piezas de monitoreo** en espacios noticiosos de **radio** en el género periodístico **Nota Informativa**, con 69.

\*La información detallada de esta variable podrá consultarse en la tabla, misma que incluye actores políticos, porcentajes, tiempos y piezas de monitoreo.

# Informe General de Intercampaña de Concejales a los Ayuntamientos

12 de febrero al 28 de mayo de 2018

## GÉNERO PERIODÍSTICO POR ACTORES POLÍTICOS

### RADIO



GÉNERO PERIODÍSTICO	PORCENTAJE	TIEMPO	PIEZA MONITOREO
<b>Entrevista</b>	<b>39.76%</b>	<b>15:54:39</b>	<b>195</b>
Alberto Chávez López	0.59%	00:14:17	3
Alberto Santiago Salinas	0.25%	00:06:04	2
Alejandra Cortázar Jiménez	0.01%	00:00:09	1
Alejandro López Jarquín	0.57%	00:13:37	7
Alejandro Mario Álvaro Vásquez Mata	0.01%	00:00:09	1
Andrés Santiago Parada	0.09%	00:02:13	1
Ariel Alfredo Hernández Mejía	0.81%	00:19:28	3
Ascencio Rolando Guerrero Sánchez	0.37%	00:08:54	2
Benito Hernández Vásquez	0.01%	00:00:10	1
Bonfilio Cuenca Peral	0.01%	00:00:09	1
Carlos Lavariega Gabriel	0.42%	00:10:10	4
Carlos Sarabia Camacho	0.14%	00:03:21	1
Carmelo Francisco Hernández Pérez	0.01%	00:00:09	1
Celestino Rivera Galicia	0.01%	00:00:09	1
Cruz Guadalupe Herrera Ortiz	0.17%	00:04:00	1
Darío Pacheco Venegas	0.42%	00:10:02	2
Dónovan Rito García	1.15%	00:27:33	4
Eduardo Reyes Santiago	0.77%	00:18:35	2
Elvira Villamil	0.01%	00:00:18	1
Esaú Zárate Lavariega	2.78%	01:06:48	3
Feliciano Cruz Martínez	0.20%	00:04:50	2
Felipe de Jesús Matus Guendulain	0.10%	00:02:24	1
Fernando Bautista Dávila	2.83%	01:08:01	23
Francisco José Fernández Arellanos	0.01%	00:00:18	1
Francisco Martínez Neri	0.45%	00:10:47	1
Freddy Gil Pineda Gopar	0.86%	00:20:38	2
Gabriel Cerón Silva	1.22%	00:29:11	4
Gabriela Palacios Méndez	0.01%	00:00:18	1

# Informe General de Intercampaña de Concejales a los Ayuntamientos

12 de febrero al 28 de mayo de 2018

## GÉNERO PERIODÍSTICO POR ACTORES POLÍTICOS

### RADIO



GÉNERO PERIODÍSTICO	PORCENTAJE	TIEMPO	PIEZA MONITOREO
Giovanni González	0.35%	00:08:26	3
Hector Alejandro Legaria Barragán	0.01%	00:00:09	1
Isidro César Figueroa Jiménez	0.18%	00:04:18	1
Israel Ramírez Cortes (Kristel)	0.34%	00:08:05	2
Itzel Yarerzi Ramírez Arzola	0.01%	00:00:18	1
Iván Montes Jiménez	0.17%	00:03:58	1
Jacinto Francisco Javier Martínez Morales	0.01%	00:00:09	1
Javier Villacaña Jiménez	0.14%	00:03:27	1
Jesús Leyva Martínez	0.29%	00:07:02	1
Jesús López Rodríguez	0.01%	00:00:10	1
Joel Ángel Bravo Martínez	0.01%	00:00:09	1
Jony Carrillo Carreño	0.15%	00:03:31	1
José Carlos Fuentes Ordaz	0.52%	00:12:35	2
José Hernández Cárdenas	0.20%	00:04:42	1
José Jacinto Arias Villagómez	0.01%	00:00:09	1
José Javier Rios Abascal	0.01%	00:00:09	1
José Luis Ramírez Alverdin	0.01%	00:00:09	1
José Nuñez Banuet	0.07%	00:01:35	1
José Soto Martínez	0.49%	00:11:47	1
Juana Martínez López	0.01%	00:00:18	1
Juanita Arcelia Cruz Cruz	0.02%	00:00:30	1
Leobardo Inocente Solís Martínez	0.01%	00:00:18	1
Lorenzo Lavariega Arista	0.33%	00:07:57	2
Lourdes Gutiérrez Coronado	0.01%	00:00:09	1
Macrina Elizabeth Hernández Chagoya	0.52%	00:12:30	1
Manuel Martín Aguirre Ramírez	0.22%	00:05:18	3
Mariana Nassar Piñeyro	0.54%	00:13:00	1
Mario Jesús Rodríguez Socorro	0.47%	00:11:14	1
Miguel Ángel Morales Amaya	0.60%	00:14:24	1



# Informe General de Intercampaña de Concejales a los Ayuntamientos

12 de febrero al 28 de mayo de 2018

## GÉNERO PERIODÍSTICO POR ACTORES POLÍTICOS

### RADIO



GÉNERO PERIODÍSTICO	PORCENTAJE	TIEMPO	PIEZA MONITOREO
Miguel Moran Madrazo	0.01%	00:00:09	1
Natalia Karina Barón Ortiz	0.86%	00:20:37	1
Oswaldo García Jarquín	0.06%	00:01:28	1
Raúl Adrian Cruz González	0.53%	00:12:38	1
Raúl Castellanos Hernández	0.91%	00:21:45	1
Raúl Mendoza Vásquez	0.23%	00:05:34	1
Raymundo Carmona Laredo	2.07%	00:49:47	6
Rubén Vasconcelos Méndez	0.13%	00:03:13	2
Samuel Gurrión Matías	3.83%	01:32:02	20
Santiago Conrado Bautista García	0.10%	00:02:30	1
Saymi Pineda Velasco	3.25%	01:17:59	14
Sonia Jiménez Rios	0.01%	00:00:09	1
Toribio López Sánchez	0.14%	00:03:18	2
Victor Cruz Vásquez	6.29%	02:31:08	24
Victor Manuel García Nájera	0.50%	00:11:55	1
Virginia Spíndola López	0.33%	00:08:00	2
Yeni Maritza Leal Díaz	0.01%	00:00:18	1
Yesenia Nolasco Ramírez	0.54%	00:12:55	2
<b>Nota Informativa</b>	<b>39.74%</b>	<b>15:54:18</b>	<b>1,268</b>
Abel Villalba Othón	0.20%	00:04:47	6
Abisaí Sánchez Sánchez	0.01%	00:00:10	1
Adán José Maciel Sosa	0.02%	00:00:22	1
Adela Linton Altamirano	0.01%	00:00:08	1
Adelfa Juárez Mendoza	0.02%	00:00:31	1
Adolfo Jesús Cortázar Castillo	0.00%	00:00:06	1
Adriana Andrea Arellano Cortés	0.01%	00:00:12	1
Agustín Moisés Martínez	0.01%	00:00:12	1
Albertina Guadalupe Herrera Soriano	0.01%	00:00:11	1
Alberto Chávez López	0.24%	00:05:45	5

# Informe General de Intercampaña de Concejales a los Ayuntamientos

12 de febrero al 28 de mayo de 2018

## GÉNERO PERIODÍSTICO POR ACTORES POLÍTICOS

### RADIO



GÉNERO PERIODÍSTICO	PORCENTAJE	TIEMPO	PIEZA MONITOREO
Alberto Santiago Salinas	0.13%	00:03:05	4
Aldegunda de la Luz Andrade Cisneros	0.01%	00:00:10	1
Alejandra Cortázar Jiménez	0.46%	00:10:58	20
Alejandro Aparicio Santiago	0.60%	00:14:19	14
Alejandro Javier García Jiménez	1.08%	00:26:00	28
Alejandro López Jarquín	0.47%	00:11:17	14
Alejandro Mario Álvaro Vásquez Mata	0.02%	00:00:23	2
Alejandro Rosales Olmos	0.30%	00:07:14	11
Alejo Aquino Antonio	0.04%	00:00:59	2
Alfonso Carlos Compean Cruz	0.00%	00:00:03	1
Alfredo Juárez Díaz	0.06%	00:01:20	2
Alfredo Ruske Azotla	0.06%	00:01:22	4
Alfredo Vicente Ojeda Serrano	0.22%	00:05:10	17
Alma Adriana Ruiz Martínez	0.01%	00:00:12	2
Ana Luisa Medrano Juárez	0.01%	00:00:10	1
Andrés Santiago Parada	0.01%	00:00:21	2
Ángel Gallegos Ruíz	0.02%	00:00:36	1
Angélica Roldán Peláez	0.01%	00:00:12	1
Antonino Morales Toledo	0.01%	00:00:08	1
Antonio Soriano Solano	0.01%	00:00:12	1
Araceli Cerqueda Guerrero	0.01%	00:00:12	1
Ariel Alfredo Hernández Mejía	0.11%	00:02:35	5
Artemio Rodríguez Cruz	0.19%	00:04:33	4
Arturo García Velázquez	0.02%	00:00:22	1
Ascencio Rolando Guerrero Sánchez	0.01%	00:00:21	2
Bartolo Carrera Palacios	0.02%	00:00:22	1
Benita Jiménez Soriano	0.02%	00:00:35	2
Benjamín Robles Montoya	0.01%	00:00:20	1
Benjamín Robles Pacheco	0.38%	00:09:10	1

# Informe General de Intercampaña de Concejales a los Ayuntamientos

12 de febrero al 28 de mayo de 2018

## GÉNERO PERIODÍSTICO POR ACTORES POLÍTICOS

### RADIO



GÉNERO PERIODÍSTICO	PORCENTAJE	TIEMPO	PIEZA MONITOREO
Bernardo Hernández García	0.01%	00:00:10	1
Blanca Martínez Martínez	0.01%	00:00:12	1
Brenda Rosario Cervantes Caballero	0.01%	00:00:17	2
Carlos Alberto Hampshire Andrade	0.01%	00:00:13	1
Carlos Ceballos Rueda	0.20%	00:04:55	16
Carlos Lavariega Gabriel	0.77%	00:18:35	19
Carlos Quevedo Fabián	0.39%	00:09:17	19
Carlos Sarabia Camacho	0.16%	00:03:51	9
Carlos Solórzano Gómez	0.01%	00:00:08	1
Carmelo Francisco Hernández Pérez	0.01%	00:00:16	1
Carol Antonio Altamirano	0.00%	00:00:05	1
Catarino Crispín Ortíz	0.01%	00:00:08	1
Cecilia Jiménez Bautista	0.01%	00:00:08	1
Cecilia Jiménez López	0.01%	00:00:08	1
Celestino Alonso Álvarez	0.01%	00:00:10	1
Celestino Rivera Galicia	0.01%	00:00:16	1
Christian Baruch Castellanos Rodríguez	0.03%	00:00:46	1
Claudia Beatriz Hernández Sánchez	0.01%	00:00:12	1
Concepción Lucel Ramírez Martínez	0.01%	00:00:10	1
Cruz Guadalupe Herrera Ortiz	0.27%	00:06:22	1
Cuauhtémoc Fuentes Villanueva	0.02%	00:00:22	1
Dante Montañó Montero	0.08%	00:01:53	5
Darío Pacheco Venegas	0.16%	00:03:51	8
David Antonio Jiménez	0.17%	00:04:12	5
Delia Leticia López Herrera	0.01%	00:00:10	1
Dónovan Rito García	0.08%	00:01:52	9
Eduardo López Mora	0.01%	00:00:08	1
Eduardo Reyes Santiago	0.31%	00:07:20	7
Efraín Bautista García	0.01%	00:00:12	1

# Informe General de Intercampaña de Concejales a los Ayuntamientos

12 de febrero al 28 de mayo de 2018

## GÉNERO PERIODÍSTICO POR ACTORES POLÍTICOS

### RADIO



GÉNERO PERIODÍSTICO	PORCENTAJE	TIEMPO	PIEZA MONITOREO
Elmer Gaspar Guerra	0.02%	00:00:30	1
Elsa Pérez Sánchez	0.03%	00:00:40	4
Emmanuel Martínez Palacios	0.34%	00:08:04	19
Esaú Hernández Porras	0.02%	00:00:25	1
Esaú Zárate Lavariega	0.02%	00:00:36	2
Eustaquio García Hernández	0.03%	00:00:40	4
Fausto Díaz Montes	0.02%	00:00:30	1
Federico Salinas Martínez	0.01%	00:00:08	1
Feliciano Cruz Martínez	0.27%	00:06:31	13
Felipe de Jesús Matus Guendulain	0.06%	00:01:28	2
Felipe Emanuel Domínguez Sarmiento	0.02%	00:00:35	2
Felipe Orozco Rodas	0.02%	00:00:36	1
Felipe Reyes Álvarez	0.08%	00:01:50	4
Fernando Bautista Dávila	1.21%	00:29:05	32
Fidelia Marisela Salazar Ramírez	0.01%	00:00:10	1
Francisco García López	0.06%	00:01:24	4
Francisco José Fernández Arellanos	0.02%	00:00:23	2
Francisco Martínez Neri	0.30%	00:07:16	10
Freddy Gil Pineda Gopar	0.43%	00:10:18	12
Fredy Zahin Medina Pacheco	0.01%	00:00:17	2
Gabriel Arturo Reyes	0.03%	00:00:43	1
Gabriel Cerón Silva	0.04%	00:00:57	3
Gabriela Palacios Méndez	0.01%	00:00:10	1
Gedalia Flores Regalado	0.01%	00:00:19	2
Gerardo Jiménez Osorio (Grecia)	0.30%	00:07:12	12
Germán Ortiz Coronel	0.49%	00:11:42	6
Getulia Gonzalez Figueroa	0.03%	00:00:43	1
Giovanni González	1.58%	00:37:59	25
Gloria Bautista Cuevas	0.25%	00:05:56	7

# Informe General de Intercampaña de Concejales a los Ayuntamientos

12 de febrero al 28 de mayo de 2018

## GÉNERO PERIODÍSTICO POR ACTORES POLÍTICOS

### RADIO



GÉNERO PERIODÍSTICO	PORCENTAJE	TIEMPO	PIEZA MONITOREO
Graciela Villalobos Salinas	0.03%	00:00:43	1
Guadalupe Álvaro Fuentes Ramírez	0.01%	00:00:12	1
Guadalupe Cruz Herrera	0.01%	00:00:20	1
Guadalupe Díaz Pantoja	0.01%	00:00:19	2
Guillermo Santiago Vásquez	0.03%	00:00:40	4
Héctor Manuel Salinas Mendoza	0.07%	00:01:44	3
Hector Santiago Aragón	0.17%	00:04:02	6
Heriberto Jacinto Juárez	0.03%	00:00:43	1
Hermenegildo Santiago Guerra	0.01%	00:00:20	1
Herminio Ambrosio Hernández	0.02%	00:00:31	1
Hirery Domínguez	0.08%	00:01:54	6
Horacio Antonio Mendoza	0.01%	00:00:10	1
Hugo Castrejón Martínez	0.17%	00:04:06	8
Hugo García Ríos	0.29%	00:07:03	6
Hugo Jarquín	0.01%	00:00:10	1
Ignacio Pérez Cervantes	0.01%	00:00:12	2
Isabel Vargas Díaz	0.01%	00:00:19	2
Israel Ramírez Cortes (Kristel)	0.23%	00:05:32	12
Itayé Cruz Guevara	0.02%	00:00:28	1
Iván Montes Jiménez	0.18%	00:04:15	6
Ivonne Gallegos Carreño	0.19%	00:04:35	5
Jacinto Francisco Javier Martínez Morales	0.03%	00:00:48	3
Janet Italive Salazar López	0.05%	00:01:06	3
Javier César Barroso Sánchez	0.16%	00:03:46	6
Javier Juárez Hernández	0.23%	00:05:30	2
Javier Villacaña Jiménez	0.61%	00:14:40	11
Jerry Ramírez	0.04%	00:00:55	1
Jesús Leyva Martínez	0.06%	00:01:22	1
Joel Ángel Bravo Martínez	0.13%	00:03:08	1

# Informe General de Intercampaña de Concejales a los Ayuntamientos

12 de febrero al 28 de mayo de 2018

## GÉNERO PERIODÍSTICO POR ACTORES POLÍTICOS

### RADIO



GÉNERO PERIODÍSTICO	PORCENTAJE	TIEMPO	PIEZA MONITOREO
Jony Carrillo Carreño	0.07%	00:01:41	3
Jorge Antonio Ciprian Celis	0.01%	00:00:10	1
Jorge Franco Vargas	0.05%	00:01:07	3
Jorgelina Pacheco Rojas	0.01%	00:00:20	2
José Alfredo Jiménez Gómez	0.13%	00:03:07	5
José Ángel Carrasco Morales	0.02%	00:00:31	1
José Antonio Guzmán Carranza	0.28%	00:06:50	3
José Carlos Fuentes Ordaz	0.07%	00:01:47	2
José Hernández Cárdenas	0.63%	00:15:10	15
José Jacinto Arias Villagómez	0.01%	00:00:10	1
José Javier Ríos Abascal	0.01%	00:00:16	1
José Luis Fierro García	0.01%	00:00:18	4
José Luis Gómez	0.15%	00:03:30	1
José Luis Maldonado Pineda	0.01%	00:00:12	2
José Luis Ramírez Alverdin	0.05%	00:01:16	6
José Rodolfo Sánchez Arzola	0.01%	00:00:12	1
José Soto Martínez	0.01%	00:00:13	1
José Virgilio Fuentes Zárate	0.11%	00:02:32	1
Josefina Antonio Cruz	0.15%	00:03:43	2
Josué Boanerges Contreras Martínez.	0.18%	00:04:24	2
Juan Carlos Atecas Altamirano	0.01%	00:00:12	2
Juan Enrique Lira Vázquez	0.01%	00:00:08	1
Juan García Arias	0.10%	00:02:22	6
Juan Gómez Bravo	0.06%	00:01:27	3
Juana Martínez López	0.01%	00:00:12	1
Juanita Arcelia Cruz Cruz	0.79%	00:19:04	18
Julian González Villareal	0.01%	00:00:14	2
Laura Pérez Lozano	0.02%	00:00:22	1
Laura Vignon Carreño	0.03%	00:00:49	3

# Informe General de Intercampaña de Concejales a los Ayuntamientos

12 de febrero al 28 de mayo de 2018

## GÉNERO PERIODÍSTICO POR ACTORES POLÍTICOS

### RADIO



GÉNERO PERIODÍSTICO	PORCENTAJE	TIEMPO	PIEZA MONITOREO
Leocadio González Calleja	0.03%	00:00:50	2
Leonardo Díaz Jiménez	0.02%	00:00:35	1
Lidia Rodríguez Valencia	0.01%	00:00:12	1
Liliana Salinas Hernández	0.01%	00:00:15	1
Lorenzo Lavariega Arista	0.43%	00:10:14	15
Luis Armando Martínez Morales	0.24%	00:05:40	18
Luis Enrique Pérez Hernández	0.00%	00:00:06	1
Luis Lorenzo Cabrera Juárez	0.10%	00:02:23	1
Luis Miguel Barquera Pombo	0.01%	00:00:17	2
Macrina Elizabeth Hernández Chagoya	0.03%	00:00:41	5
Magdalena Carmen Castellanos Zarate	0.01%	00:00:13	1
Manuel Esteban de Esesarte Pesqueira	0.79%	00:19:03	18
Manuel León Sánchez	0.01%	00:00:14	1
Manuel Martín Aguirre Ramírez	0.17%	00:04:02	6
Marco Antonio Cabello Mares	0.29%	00:07:03	9
Marco Antonio Velásquez Ramírez	0.01%	00:00:08	1
Marco Sumir Betanzos López	0.01%	00:00:08	1
Margarita Guadalupe Romero Bolaños	0.01%	00:00:10	1
María Deisi Talín Reyes	0.01%	00:00:08	1
María Eugenia Rodríguez Solano	0.01%	00:00:10	1
María Francisca Antonio Santiago	0.01%	00:00:08	1
María Isabel Domínguez López	0.01%	00:00:12	1
María Libia Martinez Moreno	0.00%	00:00:04	1
Mariana Nassar Piñeyro	0.01%	00:00:14	2
Mario Jesús Rodríguez Socorro	0.01%	00:00:14	2
Martha Margarita Plata Guzmán	0.01%	00:00:11	1
Martín Mathus Alonso	0.04%	00:00:54	1
Maximino Juvenal Ramírez	0.01%	00:00:12	1
Mayra Reyes Guzmán	0.01%	00:00:10	1

# Informe General de Intercampaña de Concejales a los Ayuntamientos

12 de febrero al 28 de mayo de 2018

## GÉNERO PERIODÍSTICO POR ACTORES POLÍTICOS

### RADIO



GÉNERO PERIODÍSTICO	PORCENTAJE	TIEMPO	PIEZA MONITOREO
Miguel Ángel Galán Salinas	0.06%	00:01:23	4
Miguel Ángel Grajales Ortiz	0.17%	00:04:05	5
Miguel de Jesús Pérez Vásquez	0.37%	00:08:56	3
Miguel Hernández Vásquez	0.01%	00:00:19	2
Miguel Moran Madrazo	0.55%	00:13:06	17
Miller Valencia Solórzano	0.01%	00:00:08	1
Moisés Castro Montesinos	0.01%	00:00:10	1
Mónica Ivett González Nava	0.01%	00:00:08	1
Montserrat Paz Aragón	0.01%	00:00:17	2
Nancy Natalia Benítez Zárate	1.41%	00:33:55	6
Natalia Karina Barón Ortiz	0.02%	00:00:26	2
Nicolás Fera Romero	0.01%	00:00:10	1
Noemí Núñez	0.17%	00:04:12	2
Octavio Hilario Ruiz Ramírez	0.01%	00:00:17	2
Oliver López García	0.07%	00:01:43	3
Olivia Canseco Guzmán	0.01%	00:00:08	1
Orlando Estudillo Márquez	0.02%	00:00:31	1
Óscar Toral Ríos	0.01%	00:00:08	1
Oscar Valencia	0.13%	00:03:14	3
Oswaldo García Jarquín	0.67%	00:16:03	22
Pablo Ánica Valentín	0.08%	00:01:55	5
Paula Elena Rosales Mejía	0.01%	00:00:12	2
Pedro Osiris Agustín Cruz	0.31%	00:07:28	19
Petra Grindelia López Hernández	0.01%	00:00:08	1
Pilar Guadalupe Rosas Rodríguez	0.01%	00:00:10	1
Porfirio Ortiz Córdova	0.06%	00:01:28	5
Raúl Adrian Cruz González	0.24%	00:05:49	8
Raúl Castellanos Hernández	0.16%	00:03:48	8
Raúl Mendoza Vásquez	0.20%	00:04:49	6



# Informe General de Intercampaña de Concejales a los Ayuntamientos

12 de febrero al 28 de mayo de 2018

## GÉNERO PERIODÍSTICO POR ACTORES POLÍTICOS

### RADIO



GÉNERO PERIODÍSTICO	PORCENTAJE	TIEMPO	PIEZA MONITOREO
Raúl Núñez Real	0.00%	00:00:06	1
Raymundo Carmona Laredo	0.38%	00:09:05	15
Raymundo Rivera Hernández	0.02%	00:00:27	3
Raymundo Rolando Martínez Cerna	0.01%	00:00:19	2
Raymundo Truebas Nuñez	0.01%	00:00:13	1
René Leal Tovar	0.01%	00:00:12	2
Reynel Ramírez Mijangos	0.08%	00:01:53	4
Roberto Ferrer Espinoza	0.23%	00:05:25	17
Rocío del Carmen Rueda Pomposo	0.01%	00:00:08	1
Rocio Yazmin González Montes	0.37%	00:08:48	3
Rodimiro Castellanos Ibáñez	0.08%	00:01:55	5
Rodolfo León Aragón	1.19%	00:28:41	41
Rogelio Ambrosio Hernández	0.01%	00:00:10	1
Rogelio Cheng López	0.01%	00:00:08	1
Rosa Ana Roque López	0.01%	00:00:08	1
Rosa María Aguilar Antonio	0.01%	00:00:20	1
Rosa María Guadalupe Corro Mora	0.01%	00:00:10	1
Rosa María Morales Méndez	0.01%	00:00:12	1
Rubén Alcides Miguel Miguel	0.02%	00:00:28	1
Rubén Vasconcelos Méndez	0.46%	00:11:09	7
Sabás Méndez Durán	0.01%	00:00:12	1
Samuel Gurrión Matías	2.99%	01:11:47	69
Sandra Ordaz Vázquez	0.01%	00:00:08	1
Santiago Conrado Bautista García	0.05%	00:01:08	2
Santos Cruz Martínez	0.20%	00:04:54	16
Sarahu Peñaloza López	0.01%	00:00:11	1
Saymi Pineda Velasco	2.04%	00:49:05	45
Sergio Raciél Vale López	0.27%	00:06:28	3
Sergio Reyes Altamirano	0.04%	00:00:54	2

# Informe General de Intercampaña de Concejales a los Ayuntamientos

12 de febrero al 28 de mayo de 2018

## GÉNERO PERIODÍSTICO POR ACTORES POLÍTICOS

### RADIO



GÉNERO PERIODÍSTICO	PORCENTAJE	TIEMPO	PIEZA MONITOREO
Sildia Mecott Gómez	0.01%	00:00:08	1
Teresita de Jesús Luis Ojeda	0.05%	00:01:15	3
Tomás David Cabrera Vásquez	0.03%	00:00:43	1
Tomás Salas Mariano	0.10%	00:02:17	6
Toribio López Sánchez	0.16%	00:03:45	2
Ulises Urrutia de Jesús	0.05%	00:01:06	4
Verónica Castro Castañeda	0.01%	00:00:12	2
Verónica López Castillo	0.01%	00:00:12	2
Victor Cruz Vásquez	3.28%	01:18:44	60
Victor Manuel García Nájera	0.31%	00:07:23	11
Vilma Martínez Cortés	0.01%	00:00:12	2
Virginia Spíndola López	0.25%	00:05:53	9
Virginio Rosas Guzmán	0.17%	00:04:00	1
Wilson Sánchez Chávez	0.01%	00:00:20	1
Xóchitl Moreno López	0.01%	00:00:12	1
Yahir Hernández Quiroz	0.21%	00:05:06	16
Yesenia Nolasco Ramírez	0.28%	00:06:48	8
Yolanda Gopar Hernández	0.01%	00:00:21	1
Zoilo Marcos Martínez Martínez	0.01%	00:00:12	1
Zonia Jiménez Ríos	0.01%	00:00:10	1
<b>Opinión y/o Análisis</b>	<b>19.97%</b>	<b>07:59:37</b>	<b>267</b>
Alejandro Aparicio Santiago	0.05%	00:01:13	2
Alejandro Javier García Jiménez	0.12%	00:02:50	2
Alejandro López Jarquín	0.17%	00:04:06	5
Alfonso Carlos Compean Cruz	0.18%	00:04:15	4
Alfredo Juárez Díaz	0.01%	00:00:19	2
Alfredo Vicente Ojeda Serrano	0.03%	00:00:50	1
Artemio Rodríguez Cruz	0.04%	00:01:04	2
Carlos Ceballos Rueda	0.03%	00:00:50	1

# Informe General de Intercampaña de Concejales a los Ayuntamientos

12 de febrero al 28 de mayo de 2018

## GÉNERO PERIODÍSTICO POR ACTORES POLÍTICOS

### RADIO



GÉNERO PERIODÍSTICO	PORCENTAJE	TIEMPO	PIEZA MONITOREO
Carlos Lavariega Gabriel	0.15%	00:03:36	1
Carlos Quevedo Fabián	0.03%	00:00:50	1
Dante Montaña Montero	0.24%	00:05:51	2
Darío Pacheco Venegas	0.03%	00:00:37	1
David Antonio Jiménez	0.14%	00:03:20	3
Dónovan Rito García	0.15%	00:03:32	7
Eduardo Reyes Santiago	0.32%	00:07:46	6
Emmanuel Martínez Palacios	0.03%	00:00:50	1
Fausto Díaz Montes	0.19%	00:04:38	2
Felipe Reyes Álvarez	0.00%	00:00:06	1
Fernando Rasgado Díaz	0.02%	00:00:30	2
Fernando Bautista Dávila	0.97%	00:23:24	10
Francisco García López	0.00%	00:00:05	1
Francisco Martínez Neri	0.35%	00:08:22	6
Freddy Gil Pineda Gopar	0.10%	00:02:31	4
Giovanni González	0.15%	00:03:36	1
Guadalupe Díaz Pantoja	0.10%	00:02:27	1
Hector Santiago Aragón	0.02%	00:00:26	1
Herminio Ambrosio Hernández	0.10%	00:02:27	1
Iván Montes Jiménez	0.26%	00:06:10	1
Javier Villacaña Jiménez	1.46%	00:34:57	9
Jerry Ramírez	0.02%	00:00:25	1
Jony Carrillo Carreño	0.01%	00:00:15	1
Jorge Franco Vargas	0.56%	00:13:33	7
José Hernández Cárdenas	0.16%	00:03:51	2
José Luis Fierro García	0.29%	00:07:03	5
José Soto Martínez	0.37%	00:08:51	8
Juan Gómez Bravo	0.01%	00:00:21	2
Juanita Arcelia Cruz Cruz	0.15%	00:03:35	7

# Informe General de Intercampaña de Concejales a los Ayuntamientos

12 de febrero al 28 de mayo de 2018

## GÉNERO PERIODÍSTICO POR ACTORES POLÍTICOS

### RADIO



GÉNERO PERIODÍSTICO	PORCENTAJE	TIEMPO	PIEZA MONITOREO
Julian González Villareal	0.01%	00:00:11	1
Laura Vignon Carreño	0.07%	00:01:47	1
Liliana Salinas Hernández	0.03%	00:00:46	2
Lorenzo Lavariega Arista	0.15%	00:03:36	1
Macrina Elizabeth Hernández Chagoya	0.49%	00:11:46	6
Manuel Esteban de Esesarte Pesqueira	1.52%	00:36:29	19
Manuel Martín Aguirre Ramírez	0.04%	00:00:51	1
Mariuma Munira Vadillo Bravo	0.09%	00:02:10	1
Miguel Ángel Grajales Ortiz	0.11%	00:02:44	3
Nancy Natalia Benítez Zárate	0.74%	00:17:49	5
Natalia Karina Barón Ortiz	0.09%	00:02:15	2
Noemí Núñez	0.08%	00:02:00	1
Oscar Albores Gaspar	0.02%	00:00:25	1
Oswaldo García Jarquín	2.10%	00:50:27	25
Pedro Osiris Agustín Cruz	0.03%	00:00:50	1
Raúl Adrian Cruz González	0.02%	00:00:33	1
Raúl Castellanos Hernández	0.94%	00:22:32	12
Raymundo Carmona Laredo	0.17%	00:04:02	4
Reynel Ramírez Mijangos	0.10%	00:02:22	1
Roberto Ferrer Espinoza	0.03%	00:00:50	1
Rodolfo León Aragón	0.10%	00:02:26	3
Rubén Vasconcelos Méndez	0.42%	00:10:05	1
Samuel Gurrión Matías	4.08%	01:38:00	40
Santiago Conrado Bautista García	0.12%	00:02:53	1
Santos Cruz Martínez	0.03%	00:00:50	1
Saymi Pineda Velasco	0.57%	00:13:44	5
Sergio Raciél Vale López	0.19%	00:04:38	2
Víctor Cruz Vásquez	0.38%	00:09:10	4
Virginia Spíndola López	0.01%	00:00:13	1

## Informe General de Intercampaña de Concejales a los Ayuntamientos

12 de febrero al 28 de mayo de 2018

### GÉNERO PERIODÍSTICO POR ACTORES POLÍTICOS

#### RADIO



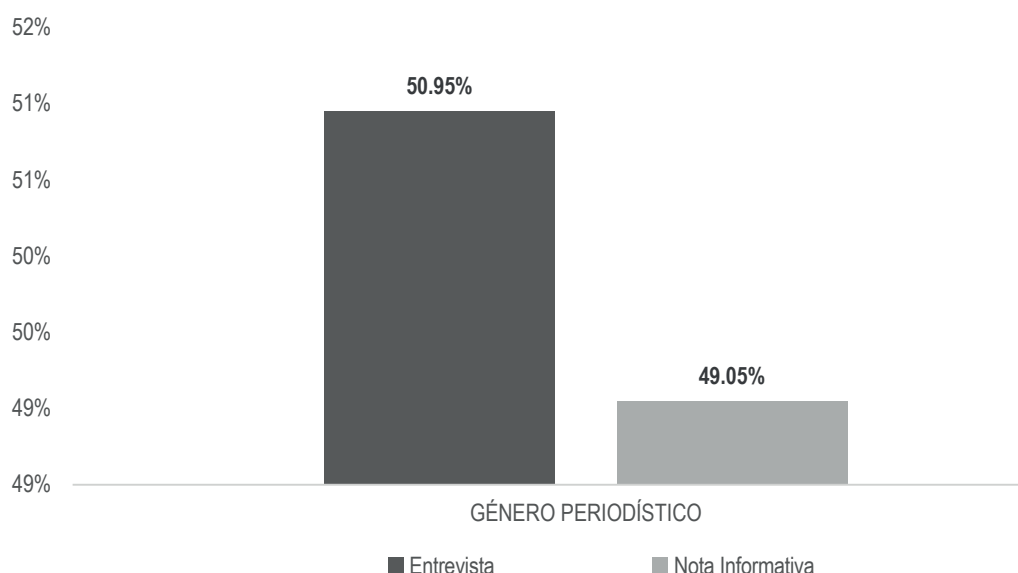
GÉNERO PERIODÍSTICO	PORCENTAJE	TIEMPO	PIEZA MONITOREO
Yahir Hernández Quiroz	0.03%	00:00:50	1
Yesenia Nolasco Ramírez	0.13%	00:03:01	5
<b>Reportaje</b>	<b>0.52%</b>	<b>00:12:36</b>	<b>8</b>
Benjamín Robles Montoya	0.00%	00:00:04	1
Jorge Franco Vargas	0.00%	00:00:04	1
Manuel Esteban de Esesarte Pesqueira	0.16%	00:03:51	1
Oswaldo García Jarquín	0.14%	00:03:21	2
Raúl Castellanos Hernández	0.07%	00:01:39	1
Samuel Gurrión Matías	0.15%	00:03:37	2
<b>TOTAL GENERAL</b>	<b>100%</b>	<b>40:01:10</b>	<b>1,738</b>

# Informe General de Intercampaña de Concejales a los Ayuntamientos

12 de febrero al 28 de mayo de 2018

## GÉNERO PERIODÍSTICO POR ACTORES POLÍTICOS

### TELEVISIÓN



El tiempo total en espacios noticiosos de televisión dedicado a actores políticos fue de **35 minutos, 57 segundos**, de los cuales:

18 minutos, 19 segundos corresponden al género periodístico **Entrevista**; y 17 minutos, 38 segundos a **Nota Informativa**.

Se registraron **24** piezas de monitoreo de los cuales 21 pertenecen al género periodístico **Nota Informativa** y 3 a **Entrevista**.

**Javier Villacaña Jiménez** el actor político que registró más **tiempo** en espacios noticiosos de **televisión** en el género periodístico **Entrevista** con 14 minutos, 12 segundos.

**Hugo García Ríos** y **Saymi Pineda Velasco** fueron el político y la política con **más piezas de monitoreo** en espacios noticiosos de **televisión**, en el género periodístico **Nota Informativa** con 5 piezas cada uno.

# Informe General de Intercampaña de Concejales a los Ayuntamientos

12 de febrero al 28 de mayo de 2018

## GÉNERO PERIODÍSTICO POR ACTORES POLÍTICOS

### TELEVISIÓN



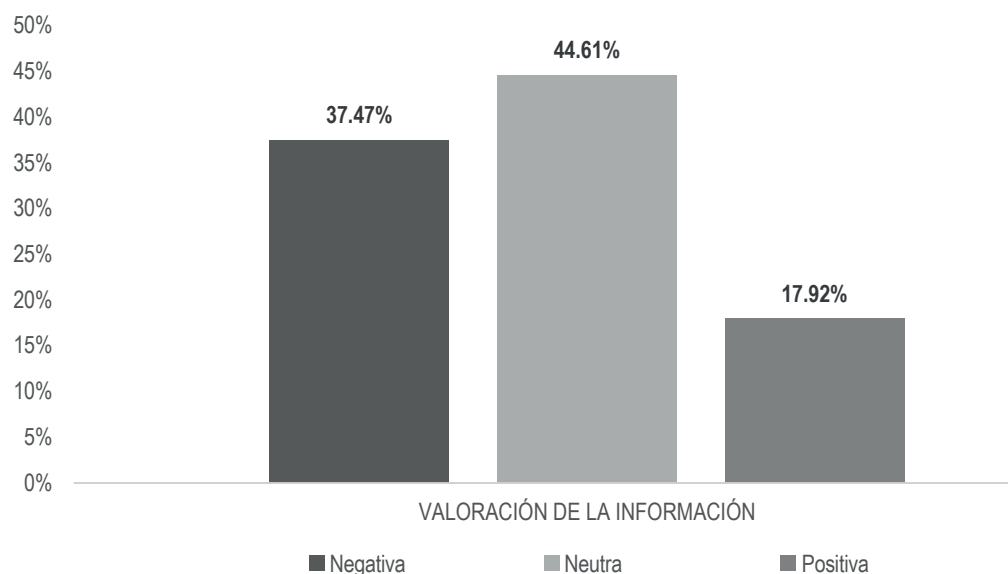
GÉNERO PERIODÍSTICO	PORCENTAJE	TIEMPO	PIEZA MONITOREO
<b>Entrevista</b>	<b>50.95%</b>	<b>00:18:19</b>	<b>3</b>
Israel Ramírez Cortes (Kristel)	8.21%	00:02:57	1
Javier Villacaña Jiménez	39.50%	00:14:12	1
Santos Cruz Martínez	3.25%	00:01:10	1
<b>Nota Informativa</b>	<b>49.05%</b>	<b>00:17:38</b>	<b>21</b>
Alejandro Javier García Jiménez	7.37%	00:02:39	1
Carlos Ceballos Rueda	3.11%	00:01:07	1
Carlos Quevedo Fabián	2.13%	00:00:46	1
Gerardo Jiménez Osorio (Grecia)	1.30%	00:00:28	1
Hugo García Ríos	2.55%	00:00:55	5
Israel Ramírez Cortes (Kristel)	5.24%	00:01:53	2
Nancy Natalia Benítez Zárate	2.74%	00:00:59	1
Samuel Gurrión Matías	3.06%	00:01:06	1
Santos Cruz Martínez	5.24%	00:01:53	2
Saymi Pineda Velasco	15.02%	00:05:24	5
Victor Cruz Vásquez	1.30%	00:00:28	1
<b>TOTAL GENERAL</b>	<b>100%</b>	<b>00:35:57</b>	<b>24</b>

## Informe General de Intercampaña de Concejales a los Ayuntamientos

12 de febrero al 28 de mayo de 2018

### VALORACIÓN DE LA INFORMACIÓN POR PARTIDOS POLÍTICOS, COALICIONES Y CANDIDATURAS COMUNES O INDEPENDIENTES

#### RADIO



El tiempo total en espacios noticiosos de radio dedicado a partidos políticos, coaliciones y candidaturas comunes o independientes fue de **21 horas, 49 minutos, 44 segundos**, de los cuales:

9 horas, 44 minutos, 15 segundos corresponden a la valoración de la información **Neutra**; 8 horas, 10 minutos, 44 segundos a **Negativa**; y 3 horas, 54 minutos, 44 segundos a **Positiva**.

Se registraron un total de **876** menciones, de las cuales 555 corresponden a la valoración de la información **Neutra**; 225 a **Negativa**; y 96 a **Positiva**.

El **PAN** fue el partido político que registró **más tiempo** en programas noticiosos de **radio**, en la valoración de la información **Negativa**, con 2 horas, 25 segundos.

El **PRD** fue el partido político que registró **más menciones** en programas noticiosos de **radio**, en la valoración de la información **Neutra**, con 79 menciones.

\*La información detallada de esta variable podrá consultarse en la tabla, misma que incluye partidos políticos, coaliciones, porcentajes, tiempos y menciones.



# Informe General de Intercampaña de Concejales a los Ayuntamientos

12 de febrero al 28 de mayo de 2018

## VALORACIÓN DE LA INFORMACIÓN POR PARTIDOS POLITICOS, COALICIONES Y CANDIDATURAS COMUNES O INDEPENDIENTES

### RADIO



VALORACIÓN DE LA INFORMACIÓN	PORCENTAJE	TIEMPO	MENCIONES
<b>Negativa</b>	<b>37.47%</b>	<b>08:10:44</b>	<b>225</b>
COALICIÓN MORENA-PT-PES	5.63%	01:13:47	18
COALICIÓN PAN-PRD-MC	2.83%	00:37:07	19
COALICIÓN PVEM-PRI-PANAL	2.51%	00:32:50	13
INDEPENDIENTES	0.07%	00:00:53	2
MC	0.50%	00:06:31	9
MORENA	3.37%	00:44:07	21
PAN	9.19%	02:00:25	44
PANAL	0.84%	00:11:01	10
PMR	1.41%	00:18:26	6
PRD	6.14%	01:20:27	33
PRI	2.15%	00:28:09	20
PSD	0.01%	00:00:09	1
PT	1.86%	00:24:20	18
PUP	0.40%	00:05:18	5
PVEM	0.55%	00:07:13	6
<b>Neutra</b>	<b>44.61%</b>	<b>09:44:15</b>	<b>555</b>
COALICIÓN MORENA-PT-PES	2.81%	00:36:47	33
COALICIÓN PAN-PRD-MC	6.33%	01:22:55	57
COALICIÓN PVEM-PRI-PANAL	1.35%	00:17:38	24
INDEPENDIENTES	0.67%	00:08:50	14
MC	1.31%	00:17:12	16
MORENA	5.85%	01:16:35	67
PAN	2.16%	00:28:19	44
PANAL	1.83%	00:24:02	27
PES	0.59%	00:07:44	9
PMR	2.56%	00:33:35	41

# Informe General de Intercampaña de Concejales a los Ayuntamientos

12 de febrero al 28 de mayo de 2018

## VALORACIÓN DE LA INFORMACIÓN POR PARTIDOS POLITICOS, COALICIONES Y CANDIDATURAS COMUNES O INDEPENDIENTES

### RADIO



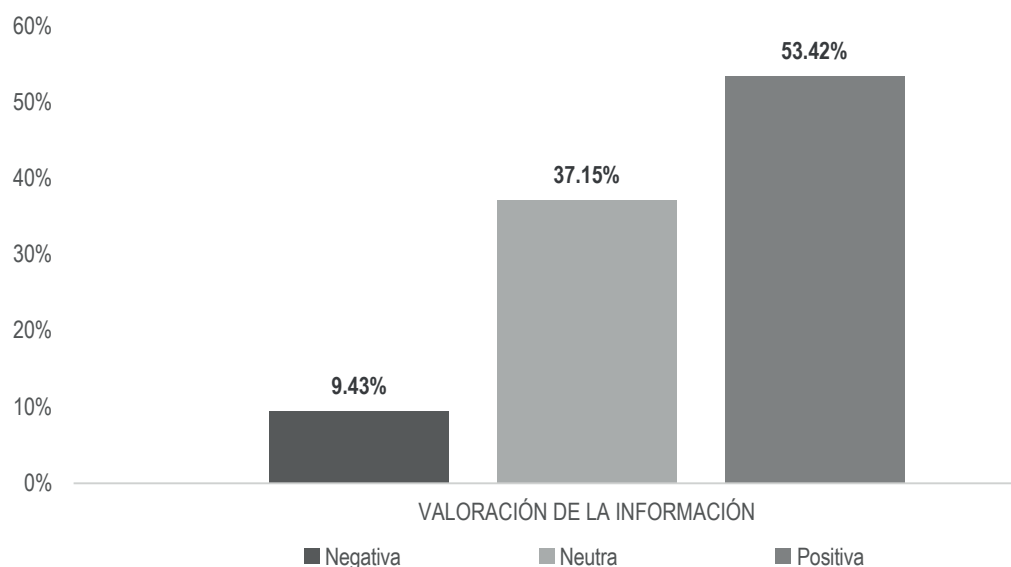
VALORACIÓN DE LA INFORMACIÓN	PORCENTAJE	TIEMPO	MENCIONES
PRD	8.04%	01:45:14	79
PRI	5.56%	01:12:46	67
PSD	0.99%	00:13:01	17
PT	1.96%	00:25:41	19
PUP	1.81%	00:23:39	22
PVEM	0.78%	00:10:14	19
<b>Positiva</b>	<b>17.92%</b>	<b>03:54:44</b>	<b>96</b>
COALICIÓN MORENA-PT-PES	0.57%	00:07:31	5
COALICIÓN PAN-PRD-MC	0.77%	00:10:02	5
COALICIÓN PVEM-PRI-PANAL	0.29%	00:03:45	1
INDEPENDIENTES	0.15%	00:01:54	1
MC	0.36%	00:04:42	4
MORENA	1.43%	00:18:41	9
PAN	0.24%	00:03:05	2
PANAL	1.20%	00:15:40	6
PES	0.46%	00:05:59	6
PMR	1.23%	00:16:10	15
PRD	6.87%	01:29:57	25
PRI	0.69%	00:09:06	2
PSD	0.91%	00:11:56	4
PT	2.06%	00:26:58	6
PUP	0.61%	00:08:00	4
PVEM	0.10%	00:01:17	1
<b>TOTAL GENERAL</b>	<b>100%</b>	<b>21:49:44</b>	<b>876</b>

## Informe General de Intercampaña de Concejales a los Ayuntamientos

12 de febrero al 28 de mayo de 2018

### VALORACIÓN DE LA INFORMACIÓN POR PARTIDOS POLÍTICOS, COALICIONES Y CANDIDATURAS COMUNES O INDEPENDIENTES

#### TELEVISIÓN



El tiempo total en espacios noticiosos de televisión dedicado a partidos políticos, coaliciones y candidaturas comunes o independientes fue de **2 horas, 6 minutos, 42 segundos**, de los cuales:

1 hora, 7 minutos, 41 segundos corresponden a la valoración de la información **Positiva**; 47 minutos, 4 segundos a **Neutra**; y 11 minutos, 57 segundos a **Negativa**.

Se registraron un total de **86** menciones, de las cuales:

40 corresponden a la valoración de la información **Positiva**; 30 a **Neutra**; y 16 a **Negativa**.

**PES** fue el partido político que registró **más tiempo** en espacios noticiosos de **televisión** en la valoración de información **Positiva**, con 14 minutos, 57 segundos.

El **PMR** fue el partido político que registró **más menciones** en espacios noticiosos de **televisión** en la valoración de información **Positiva**, con 8.

# Informe General de Intercampaña de Concejales a los Ayuntamientos

12 de febrero al 28 de mayo de 2018

## VALORACIÓN DE LA INFORMACIÓN POR PARTIDOS POLÍTICOS, COALICIONES Y CANDIDATURAS COMUNES O INDEPENDIENTES

### TELEVISIÓN



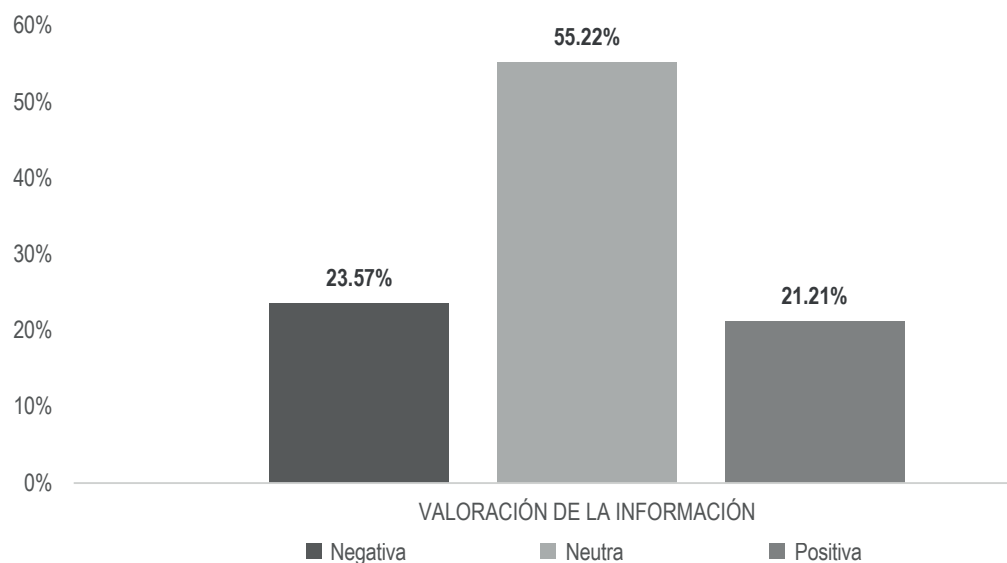
VALORACIÓN DE LA INFORMACIÓN	PORCENTAJE	TIEMPO	MENCIONES
<b>Negativa</b>	<b>9.43%</b>	<b>00:11:57</b>	<b>16</b>
COALICIÓN PAN-PRD-MC	1.85%	00:02:21	3
COALICIÓN PVEM-PRI-PANAL	2.46%	00:03:07	4
MC	1.10%	00:01:24	5
PAN	1.68%	00:02:08	1
PANAL	0.66%	00:00:50	2
PRD	1.67%	00:02:07	1
<b>Neutra</b>	<b>37.15%</b>	<b>00:47:04</b>	<b>30</b>
MORENA	8.04%	00:10:11	6
PAN	4.04%	00:05:07	3
PANAL	2.93%	00:03:43	3
PMR	2.09%	00:02:39	3
PRD	6.18%	00:07:50	6
PRI	3.38%	00:04:17	2
PT	3.87%	00:04:54	3
PVEM	6.62%	00:08:23	4
<b>Positiva</b>	<b>53.42%</b>	<b>01:07:41</b>	<b>40</b>
COALICIÓN MORENA-PT-PES	2.76%	00:03:30	3
COALICIÓN PAN-PRD-MC	0.87%	00:01:06	1
MC	3.88%	00:04:55	3
PANAL	3.60%	00:04:34	3
PES	11.80%	00:14:57	6
PMR	7.64%	00:09:41	8
PRD	6.56%	00:08:19	5
PRI	0.33%	00:00:25	1
PSD	6.29%	00:07:58	4
PT	2.63%	00:03:20	1
PUP	7.05%	00:08:56	5
<b>TOTAL GENERAL</b>	<b>100%</b>	<b>02:06:42</b>	<b>86</b>

## Informe General de Intercampaña de Concejales a los Ayuntamientos

12 de febrero al 28 de mayo de 2018

### VALORACIÓN DE LA INFORMACIÓN POR ACTORES POLÍTICOS

#### RADIO



El tiempo total en espacios noticiosos de radio dedicado a actores políticos fue de **40 horas, 1 minuto, 10 segundos** de los cuales:

22 horas, 5 minutos, 57 segundos corresponden a la valoración de información **Neutra**; 9 horas, 25 minutos, 55 segundos a **Negativa**; y 8 horas, 29 minutos, 17 segundos a **Positiva**.

Se registraron **1,738** menciones, de las cuales 1,107 corresponden a la valoración de la información **Neutra**; 475 a **Negativa**; y 156 a **Positiva**.

**Víctor Cruz Vásquez** fue el actor político que registró **más tiempo** en espacios noticiosos de **radio** en la valoración de la información **Neutra**, con 1 hora, 59 minutos, 14 segundos.

**Samuel Gurrión Matías** fue el actor político que registró **más menciones** en programas noticiosos de **radio** en la valoración de la información **Neutra**, con 69 menciones.

\*La información detallada de esta variable podrá consultarse en la tabla, misma que incluye actores políticos, porcentajes, tiempos y menciones.

# Informe General de Intercampaña de Concejales a los Ayuntamientos

12 de febrero al 28 de mayo de 2018

## VALORACIÓN DE LA INFORMACIÓN POR ACTORES POLÍTICOS

### RADIO



VALORACIÓN DE LA INFORMACIÓN	PORCENTAJE	TIEMPO	MENCIONES
<b>Negativa</b>	<b>23.57%</b>	<b>09:25:55</b>	<b>475</b>
Alejandra Cortázar Jiménez	0.27%	00:06:33	12
Alejandro Aparicio Santiago	0.18%	00:04:18	4
Alejandro Javier García Jiménez	1.15%	00:27:35	26
Alejandro López Jarquín	0.02%	00:00:25	1
Alejandro Rosales Olmos	0.07%	00:01:36	5
Alfredo Vicente Ojeda Serrano	0.23%	00:05:38	16
Carlos Ceballos Rueda	0.22%	00:05:23	15
Carlos Lavariega Gabriel	0.50%	00:12:01	6
Carlos Quevedo Fabián	0.39%	00:09:15	17
Carlos Sarabia Camacho	0.03%	00:00:41	2
Dante Montaña Montero	0.31%	00:07:25	5
Delia Leticia López Herrera	0.01%	00:00:10	1
Dónovan Rito García	0.05%	00:01:11	2
Eduardo Reyes Santiago	1.08%	00:25:49	5
Elsa Pérez Sánchez	0.01%	00:00:18	2
Emmanuel Martínez Palacios	0.33%	00:08:02	17
Eustaquio García Hernández	0.01%	00:00:18	2
Fausto Díaz Montes	0.19%	00:04:38	2
Felipe Reyes Álvarez	0.03%	00:00:44	2
Fernando Bautista Dávila	2.07%	00:49:39	14
Francisco García López	0.02%	00:00:24	1
Francisco Martínez Neri	0.17%	00:04:11	3
Germán Ortiz Coronel	0.06%	00:01:21	1
Gloria Bautista Cuevas	0.02%	00:00:35	1
Guadalupe Díaz Pantoja	0.00%	00:00:06	1
Guillermo Santiago Vásquez	0.01%	00:00:18	2
Hector Santiago Aragón	0.15%	00:03:31	3
Herminio Ambrosio Hernández	0.10%	00:02:27	1

# Informe General de Intercampaña de Concejales a los Ayuntamientos

12 de febrero al 28 de mayo de 2018

## VALORACIÓN DE LA INFORMACIÓN POR ACTORES POLÍTICOS

### RADIO



VALORACIÓN DE LA INFORMACIÓN	PORCENTAJE	TIEMPO	MENCIONES
Hirery Domínguez	0.04%	00:00:52	3
Horacio Antonio Mendoza	0.01%	00:00:10	1
Hugo García Ríos	0.05%	00:01:12	1
Israel Ramírez Cortes (Kristel)	0.00%	00:00:06	1
Itayé Cruz Guevara	0.02%	00:00:28	1
Iván Montes Jiménez	0.32%	00:07:42	3
Jacinto Francisco Javier Martínez Morales	0.03%	00:00:48	3
Javier Juárez Hernández	0.23%	00:05:30	2
Joel Ángel Bravo Martínez	0.13%	00:03:08	1
Jorge Franco Vargas	0.04%	00:01:01	2
Jorgelina Pacheco Rojas	0.01%	00:00:09	1
José Luis Ramírez Alverdin	0.03%	00:00:43	3
José Soto Martínez	0.01%	00:00:19	1
Josué Boanerges Contreras Martínez.	0.12%	00:02:51	1
Juan Enrique Lira Vázquez	0.01%	00:00:08	1
Juan García Arias	0.10%	00:02:22	6
Juan Gómez Bravo	0.01%	00:00:21	2
Juanita Arcelia Cruz Cruz	0.80%	00:19:11	17
Julian González Villareal	0.02%	00:00:25	3
Laura Vignon Carreño	0.01%	00:00:08	1
Leocadio González Calleja	0.03%	00:00:50	2
Leonardo Díaz Jiménez	0.02%	00:00:35	1
Luis Armando Martínez Morales	0.20%	00:04:48	15
Manuel Esteban de Esesarte Pesqueira	0.72%	00:17:15	6
Manuel Martín Aguirre Ramírez	0.09%	00:02:05	2
Marco Antonio Cabello Mares	0.19%	00:04:31	2
Mariana Nassar Piñeyro	0.01%	00:00:08	1
Mario Jesús Rodríguez Socorro	0.01%	00:00:08	1
Mariuma Munira Vadillo Bravo	0.09%	00:02:10	1

# Informe General de Intercampaña de Concejales a los Ayuntamientos

12 de febrero al 28 de mayo de 2018

## VALORACIÓN DE LA INFORMACIÓN POR ACTORES POLÍTICOS

### RADIO



VALORACIÓN DE LA INFORMACIÓN	PORCENTAJE	TIEMPO	MENCIONES
Martín Mathus Alonso	0.04%	00:00:54	1
Miguel Moran Madrazo	0.19%	00:04:32	6
Nancy Natalia Benítez Zárate	1.04%	00:25:05	5
Natalia Karina Barón Ortiz	0.01%	00:00:13	1
Nicolás Feria Romero	0.01%	00:00:10	1
Noemí Núñez	0.08%	00:02:00	1
Oscar Valencia	0.04%	00:00:55	1
Oswaldo García Jarquín	1.23%	00:29:25	13
Pablo Ánica Valentín	0.08%	00:01:55	5
Pedro Osiris Agustín Cruz	0.31%	00:07:26	17
Porfirio Ortiz Córdova	0.05%	00:01:06	4
Raúl Adrian Cruz González	0.20%	00:04:45	4
Raúl Castellanos Hernández	0.66%	00:15:47	6
Raymundo Carmona Laredo	0.01%	00:00:19	1
Raymundo Rivera Hernández	0.00%	00:00:05	1
Raymundo Truebas Nuñez	0.01%	00:00:13	1
Roberto Ferrer Espinoza	0.22%	00:05:23	15
Rodimiro Castellanos Ibáñez	0.08%	00:01:55	5
Rodolfo León Aragón	0.01%	00:00:14	1
Rubén Alcides Miguel Miguel	0.02%	00:00:28	1
Samuel Gurrión Matías	3.48%	01:23:37	45
Santos Cruz Martínez	0.22%	00:05:22	15
Saymi Pineda Velasco	0.40%	00:09:31	6
Sergio Raciél Vale López	0.42%	00:10:03	3
Teresita de Jesús Luis Ojeda	0.02%	00:00:35	1
Tomás Salas Mariano	0.08%	00:01:55	5
Toribio López Sánchez	0.15%	00:03:39	1
Ulises Urrutia de Jesús	0.03%	00:00:43	2
Victor Cruz Vásquez	3.13%	01:15:14	35



# Informe General de Intercampaña de Concejales a los Ayuntamientos

12 de febrero al 28 de mayo de 2018

## VALORACIÓN DE LA INFORMACIÓN POR ACTORES POLÍTICOS

### RADIO



VALORACIÓN DE LA INFORMACIÓN	PORCENTAJE	TIEMPO	MENCIONES
Victor Manuel García Nájera	0.06%	00:01:25	1
Wilson Sánchez Chávez	0.01%	00:00:20	1
Yahir Hernández Quiroz	0.21%	00:05:04	14
Yesenia Nolasco Ramírez	0.04%	00:00:58	2
<b>Neutra</b>	<b>55.22%</b>	<b>22:05:57</b>	<b>1,107</b>
Abel Villalba Othón	0.16%	00:03:46	5
Abisaí Sánchez Sánchez	0.01%	00:00:10	1
Adán José Maciel Sosa	0.02%	00:00:22	1
Adela Linton Altamirano	0.01%	00:00:08	1
Adelfa Juárez Mendoza	0.02%	00:00:31	1
Adolfo Jesús Cortázar Castillo	0.00%	00:00:06	1
Adriana Andrea Arellano Cortés	0.01%	00:00:12	1
Agustín Moisés Martínez	0.01%	00:00:12	1
Albertina Guadalupe Herrera Soriano	0.01%	00:00:11	1
Alberto Chávez López	0.54%	00:13:02	4
Alberto Santiago Salinas	0.38%	00:09:09	6
Aldegunda de la Luz Andrade Cisneros	0.01%	00:00:10	1
Alejandra Cortázar Jiménez	0.19%	00:04:34	9
Alejandro Aparicio Santiago	0.43%	00:10:24	11
Alejandro Javier García Jiménez	0.04%	00:00:59	3
Alejandro López Jarquín	0.78%	00:18:49	15
Alejandro Mario Álvaro Vásquez Mata	0.02%	00:00:32	3
Alejandro Rosales Olmos	0.16%	00:03:53	5
Alejo Aquino Antonio	0.04%	00:00:59	2
Alfonso Carlos Compean Cruz	0.18%	00:04:18	5
Alfredo Juárez Díaz	0.06%	00:01:29	3
Alfredo Ruske Azotla	0.06%	00:01:22	4
Alfredo Vicente Ojeda Serrano	0.00%	00:00:06	1
Alma Adriana Ruiz Martínez	0.01%	00:00:12	2

# Informe General de Intercampaña de Concejales a los Ayuntamientos

12 de febrero al 28 de mayo de 2018

## VALORACIÓN DE LA INFORMACIÓN POR ACTORES POLÍTICOS

### RADIO



VALORACIÓN DE LA INFORMACIÓN	PORCENTAJE	TIEMPO	MENCIONES
Ana Luisa Medrano Juárez	0.01%	00:00:10	1
Andrés Santiago Parada	0.11%	00:02:34	3
Ángel Gallegos Ruíz	0.02%	00:00:36	1
Angélica Roldán Peláez	0.01%	00:00:12	1
Antonino Morales Toledo	0.01%	00:00:08	1
Antonio Soriano Solano	0.01%	00:00:12	1
Araceli Cerqueda Guerrero	0.01%	00:00:12	1
Ariel Alfredo Hernández Mejía	0.51%	00:12:16	6
Artemio Rodríguez Cruz	0.11%	00:02:43	5
Arturo García Velázquez	0.02%	00:00:22	1
Ascencio Rolando Guerrero Sánchez	0.02%	00:00:30	3
Bartolo Carrera Palacios	0.02%	00:00:22	1
Benita Jiménez Soriano	0.02%	00:00:35	2
Benjamín Robles Montoya	0.02%	00:00:24	2
Benjamín Robles Pacheco	0.38%	00:09:10	1
Bernardo Hernández García	0.01%	00:00:10	1
Blanca Martínez Martínez	0.01%	00:00:12	1
Bonfilio Cuenca Peral	0.01%	00:00:09	1
Brenda Rosario Cervantes Caballero	0.01%	00:00:17	2
Carlos Alberto Hampshire Andrade	0.01%	00:00:13	1
Carlos Ceballos Rueda	0.00%	00:00:06	1
Carlos Lavariega Gabriel	0.85%	00:20:20	18
Carlos Quevedo Fabián	0.02%	00:00:36	2
Carlos Sarabia Camacho	0.27%	00:06:31	8
Carlos Solórzano Gómez	0.01%	00:00:08	1
Carmelo Francisco Hernández Pérez	0.02%	00:00:25	2
Carol Antonio Altamirano	0.00%	00:00:05	1
Catarino Crispín Ortiz	0.01%	00:00:08	1
Cecilia Jiménez Bautista	0.01%	00:00:08	1

# Informe General de Intercampaña de Concejales a los Ayuntamientos

12 de febrero al 28 de mayo de 2018

## VALORACIÓN DE LA INFORMACIÓN POR ACTORES POLÍTICOS

### RADIO



VALORACIÓN DE LA INFORMACIÓN	PORCENTAJE	TIEMPO	MENCIONES
Cecilia Jiménez López	0.01%	00:00:08	1
Celestino Alonso Álvarez	0.01%	00:00:10	1
Celestino Rivera Galicia	0.02%	00:00:25	2
Christian Baruch Castellanos Rodríguez	0.03%	00:00:46	1
Claudia Beatriz Hernández Sánchez	0.01%	00:00:12	1
Concepción Lucel Ramírez Martínez	0.01%	00:00:10	1
Cruz Guadalupe Herrera Ortiz	0.27%	00:06:22	1
Cuahtémoc Fuentes Villanueva	0.02%	00:00:22	1
Dante Montaña Montero	0.01%	00:00:19	2
Darío Pacheco Venegas	0.31%	00:07:21	9
David Antonio Jiménez	0.31%	00:07:32	8
Dónovan Rito García	0.10%	00:02:29	11
Eduardo López Mora	0.01%	00:00:08	1
Eduardo Reyes Santiago	0.20%	00:04:52	9
Efraín Bautista García	0.01%	00:00:12	1
Elmer Gaspar Guerra	0.02%	00:00:30	1
Elsa Pérez Sánchez	0.02%	00:00:22	2
Elvira Villamil	0.01%	00:00:18	1
Emmanuel Martínez Palacios	0.02%	00:00:36	2
Esaú Hernández Porras	0.02%	00:00:25	1
Esaú Zárate Lavariega	2.13%	00:51:12	4
Eustaquio García Hernández	0.02%	00:00:22	2
Federico Salinas Martínez	0.01%	00:00:08	1
Feliciano Cruz Martínez	0.47%	00:11:21	15
Felipe de Jesús Matus Guendulain	0.06%	00:01:28	2
Felipe Emanuel Domínguez Sarmiento	0.02%	00:00:35	2
Felipe Orozco Rodas	0.02%	00:00:36	1
Felipe Reyes Álvarez	0.05%	00:01:12	3

# Informe General de Intercampaña de Concejales a los Ayuntamientos

12 de febrero al 28 de mayo de 2018

## VALORACIÓN DE LA INFORMACIÓN POR ACTORES POLÍTICOS

### RADIO



VALORACIÓN DE LA INFORMACIÓN	PORCENTAJE	TIEMPO	MENCIONES
Fernado Rasgado Díaz	0.02%	00:00:30	2
Fernando Bautista Dávila	1.90%	00:45:36	40
Fidelia Marisela Salazar Ramírez	0.01%	00:00:10	1
Francisco García López	0.04%	00:01:00	3
Francisco José Fernández Arellanos	0.03%	00:00:41	3
Francisco Martínez Neri	0.93%	00:22:14	14
Freddy Gil Pineda Gopar	1.35%	00:32:21	17
Fredy Zahin Medina Pacheco	0.01%	00:00:17	2
Gabriel Arturo Reyes	0.03%	00:00:43	1
Gabriel Cerón Silva	1.11%	00:26:38	6
Gabriela Palacios Méndez	0.02%	00:00:28	2
Gedalia Flores Regalado	0.01%	00:00:19	2
Gerardo Jiménez Osorio (Grecia)	0.28%	00:06:37	10
Germán Ortiz Coronel	0.24%	00:05:52	4
Getulia Gonzalez Figueroa	0.03%	00:00:43	1
Giovanni González	1.73%	00:41:37	26
Gloria Bautista Cuevas	0.19%	00:04:29	5
Graciela Villalobos Salinas	0.03%	00:00:43	1
Guadalupe Álvaro Fuentes Ramírez	0.01%	00:00:12	1
Guadalupe Cruz Herrera	0.01%	00:00:20	1
Guadalupe Díaz Pantoja	0.11%	00:02:40	2
Guillermo Santiago Vásquez	0.02%	00:00:22	2
Hector Alejandro Legaria Barragán	0.01%	00:00:09	1
Héctor Manuel Salinas Mendoza	0.07%	00:01:44	3
Hector Santiago Aragón	0.04%	00:00:57	4
Heriberto Jacinto Juárez	0.03%	00:00:43	1
Hermenegildo Santiago Guerra	0.01%	00:00:20	1
Hermínio Ambrosio Hernández	0.02%	00:00:31	1
Hírery Domínguez	0.04%	00:01:02	3

# Informe General de Intercampaña de Concejales a los Ayuntamientos

12 de febrero al 28 de mayo de 2018

## VALORACIÓN DE LA INFORMACIÓN POR ACTORES POLÍTICOS

### RADIO



VALORACIÓN DE LA INFORMACIÓN	PORCENTAJE	TIEMPO	MENCIONES
Hugo Castrejón Martínez	0.17%	00:04:06	8
Hugo García Ríos	0.24%	00:05:51	5
Hugo Jarquín	0.01%	00:00:10	1
Ignacio Pérez Cervantes	0.01%	00:00:12	2
Isabel Vargas Díaz	0.01%	00:00:19	2
Isidro César Figueroa Jiménez	0.18%	00:04:18	1
Israel Ramírez Cortes (Kristel)	0.54%	00:12:56	11
Itzel Yarerzi Ramírez Arzola	0.01%	00:00:18	1
Iván Montes Jiménez	0.22%	00:05:16	4
Ivonne Gallegos Carreño	0.19%	00:04:35	5
Jacinto Francisco Javier Martínez Morales	0.01%	00:00:09	1
Janet Italive Salazar López	0.05%	00:01:06	3
Javier César Barroso Sánchez	0.16%	00:03:46	6
Javier Villacaña Jiménez	1.35%	00:32:20	15
Jerry Ramírez	0.06%	00:01:20	2
Jesús Leyva Martínez	0.35%	00:08:24	2
Joel Ángel Bravo Martínez	0.01%	00:00:09	1
Jony Carrillo Carreño	0.23%	00:05:27	5
Jorge Antonio Ciprian Celis	0.01%	00:00:10	1
Jorge Franco Vargas	0.57%	00:13:43	9
Jorgelina Pacheco Rojas	0.01%	00:00:11	1
José Alfredo Jiménez Gómez	0.13%	00:03:07	5
José Ángel Carrasco Morales	0.02%	00:00:31	1
José Antonio Guzmán Carranza	0.28%	00:06:50	3
José Carlos Fuentes Ordaz	0.07%	00:01:47	2
José Hernández Cárdenas	0.75%	00:18:01	16
José Jacinto Arias Villagómez	0.01%	00:00:19	2
José Javier Rios Abascal	0.02%	00:00:25	2

# Informe General de Intercampaña de Concejales a los Ayuntamientos

12 de febrero al 28 de mayo de 2018

## VALORACIÓN DE LA INFORMACIÓN POR ACTORES POLÍTICOS

### RADIO



VALORACIÓN DE LA INFORMACIÓN	PORCENTAJE	TIEMPO	MENCIONES
José Luis Fierro García	0.19%	00:04:33	8
José Luis Gómez	0.15%	00:03:30	1
José Luis Maldonado Pineda	0.01%	00:00:12	2
José Luis Ramírez Alverdin	0.02%	00:00:30	3
José Nuñez Banuet	0.07%	00:01:35	1
José Rodolfo Sánchez Arzola	0.01%	00:00:12	1
José Soto Martínez	0.86%	00:20:32	9
José Virgilio Fuentes Zárate	0.11%	00:02:32	1
Josefina Antonio Cruz	0.15%	00:03:43	2
Josué Boanerges Contreras Martínez.	0.06%	00:01:33	1
Juan Carlos Atecas Altamirano	0.01%	00:00:12	2
Juan Gómez Bravo	0.05%	00:01:12	2
Juana Martínez López	0.02%	00:00:30	2
Juanita Arcelia Cruz Cruz	0.09%	00:02:13	7
Laura Pérez Lozano	0.02%	00:00:22	1
Laura Vignon Carreño	0.10%	00:02:28	3
Leobardo Inocente Solís Martínez	0.01%	00:00:18	1
Lidia Rodríguez Valencia	0.01%	00:00:12	1
Liliana Salinas Hernández	0.04%	00:01:01	3
Lorenzo Lavariega Arista	0.74%	00:17:45	17
Lourdes Gutiérrez Coronado	0.01%	00:00:09	1
Luis Armando Martínez Morales	0.02%	00:00:36	2
Luis Enrique Pérez Hernández	0.00%	00:00:06	1
Luis Miguel Barquera Pombo	0.01%	00:00:17	2
Macrina Elizabeth Hernández Chagoya	0.52%	00:12:27	11
Magdalena Carmen Castellanos Zarate	0.01%	00:00:13	1
Manuel Esteban de Esesarte Pesqueira	1.58%	00:37:59	31
Manuel León Sánchez	0.01%	00:00:14	1
Manuel Martín Aguirre Ramírez	0.26%	00:06:13	6

# Informe General de Intercampaña de Concejales a los Ayuntamientos

12 de febrero al 28 de mayo de 2018

## VALORACIÓN DE LA INFORMACIÓN POR ACTORES POLÍTICOS

### RADIO



VALORACIÓN DE LA INFORMACIÓN	PORCENTAJE	TIEMPO	MENCIONES
Marco Antonio Cabello Mares	0.11%	00:02:32	7
Marco Antonio Velásquez Ramírez	0.01%	00:00:08	1
Marco Sumir Betanzos López	0.01%	00:00:08	1
Margarita Guadalupe Romero Bolaños	0.01%	00:00:10	1
María Deisi Talín Reyes	0.01%	00:00:08	1
María Eugenia Rodríguez Solano	0.01%	00:00:10	1
María Francisca Antonio Santiago	0.01%	00:00:08	1
María Isabel Domínguez López	0.01%	00:00:12	1
María Libia Martínez Moreno	0.00%	00:00:04	1
Mariana Nassar Piñeyro	0.55%	00:13:06	2
Mario Jesús Rodríguez Socorro	0.00%	00:00:06	1
Martha Margarita Plata Guzmán	0.01%	00:00:11	1
Maximino Juvenal Ramírez	0.01%	00:00:12	1
Mayra Reyes Guzmán	0.01%	00:00:10	1
Miguel Ángel Galán Salinas	0.06%	00:01:23	4
Miguel Ángel Grajales Ortiz	0.25%	00:06:01	6
Miguel de Jesús Pérez Vásquez	0.37%	00:08:56	3
Miguel Hernández Vásquez	0.01%	00:00:19	2
Miguel Moran Madrazo	0.29%	00:06:58	11
Miller Valencia Solórzano	0.01%	00:00:08	1
Moisés Castro Montesinos	0.01%	00:00:10	1
Mónica Ivett González Nava	0.01%	00:00:08	1
Montserrat Paz Aragón	0.01%	00:00:17	2
Nancy Natalia Benítez Zárate	1.08%	00:25:54	5
Natalia Karina Barón Ortiz	0.10%	00:02:28	3
Noemí Núñez	0.17%	00:04:12	2
Octavio Hilario Ruiz Ramírez	0.01%	00:00:17	2
Oliver López García	0.07%	00:01:43	3
Olivia Canseco Guzmán	0.01%	00:00:08	1

# Informe General de Intercampaña de Concejales a los Ayuntamientos

12 de febrero al 28 de mayo de 2018

## VALORACIÓN DE LA INFORMACIÓN POR ACTORES POLÍTICOS

### RADIO



VALORACIÓN DE LA INFORMACIÓN	PORCENTAJE	TIEMPO	MENCIONES
Orlando Estudillo Márquez	0.02%	00:00:31	1
Oscar Albores Gaspar	0.02%	00:00:25	1
Óscar Toral Ríos	0.01%	00:00:08	1
Oscar Valencia	0.10%	00:02:19	2
Oswaldo García Jarquín	1.64%	00:39:27	35
Paula Elena Rosales Mejía	0.01%	00:00:12	2
Pedro Osiris Agustín Cruz	0.02%	00:00:36	2
Petra Grindelia López Hernández	0.01%	00:00:08	1
Pilar Guadalupe Rosas Rodríguez	0.01%	00:00:10	1
Porfirio Ortiz Córdova	0.02%	00:00:22	1
Raúl Adrian Cruz González	0.07%	00:01:37	5
Raúl Castellanos Hernández	0.38%	00:09:03	14
Raúl Mendoza Vásquez	0.43%	00:10:23	7
Raúl Núñez Real	0.00%	00:00:06	1
Raymundo Carmona Laredo	2.01%	00:48:17	22
Raymundo Rivera Hernández	0.02%	00:00:22	2
Raymundo Rolando Martínez Cerna	0.01%	00:00:19	2
René Leal Tovar	0.01%	00:00:12	2
Reynel Ramírez Mijangos	0.08%	00:01:53	4
Roberto Ferrer Espinoza	0.02%	00:00:36	2
Rocío del Carmen Rueda Pomposo	0.01%	00:00:08	1
Rocio Yazmin González Montes	0.37%	00:08:48	3
Rodolfo León Aragón	1.10%	00:26:31	39
Rogelio Ambrosio Hernández	0.01%	00:00:10	1
Rogelio Cheng López	0.01%	00:00:08	1
Rosa Ana Roque López	0.01%	00:00:08	1
Rosa María Aguilar Antonio	0.01%	00:00:20	1
Rosa María Guadalupe Corro Mora	0.01%	00:00:10	1
Rosa María Morales Méndez	0.01%	00:00:12	1



# Informe General de Intercampaña de Concejales a los Ayuntamientos

12 de febrero al 28 de mayo de 2018

## VALORACIÓN DE LA INFORMACIÓN POR ACTORES POLÍTICOS

### RADIO



VALORACIÓN DE LA INFORMACIÓN	PORCENTAJE	TIEMPO	MENCIONES
Rubén Vasconcelos Méndez	0.46%	00:11:09	7
Sabás Méndez Durán	0.01%	00:00:12	1
Samuel Gurrión Matías	4.64%	01:51:18	69
Sandra Ordaz Vázquez	0.01%	00:00:08	1
Santiago Conrado Bautista García	0.17%	00:04:01	3
Santos Cruz Martínez	0.00%	00:00:06	1
Sarahu Peñaloza López	0.01%	00:00:11	1
Saymi Pineda Velasco	4.26%	01:42:13	50
Sergio Raciél Vale López	0.04%	00:01:03	2
Sergio Reyes Altamirano	0.04%	00:00:54	2
Sildia Mecott Gómez	0.01%	00:00:08	1
Sonia Jiménez Rios	0.01%	00:00:09	1
Teresita de Jesús Luis Ojeda	0.03%	00:00:40	2
Tomás David Cabrera Vásquez	0.03%	00:00:43	1
Tomás Salas Mariano	0.02%	00:00:22	1
Toribio López Sánchez	0.12%	00:02:56	2
Ulises Urrutia de Jesús	0.01%	00:00:11	1
Verónica Castro Castañeda	0.01%	00:00:12	2
Verónica López Castillo	0.01%	00:00:12	2
Victor Cruz Vásquez	4.97%	01:59:14	45
Victor Manuel García Nájera	0.69%	00:16:38	10
Vilma Martínez Cortés	0.01%	00:00:12	2
Virginia Spíndola López	0.58%	00:13:53	11
Virginio Rosas Guzmán	0.17%	00:04:00	1
Xóchitl Moreno López	0.01%	00:00:12	1
Yahir Hernández Quiroz	0.02%	00:00:36	2
Yeni Maritza Leal Díaz	0.01%	00:00:18	1
Yesenia Nolasco Ramírez	0.33%	00:07:52	10
Yolanda Gopar Hernández	0.01%	00:00:21	1

# Informe General de Intercampaña de Concejales a los Ayuntamientos

12 de febrero al 28 de mayo de 2018

## VALORACIÓN DE LA INFORMACIÓN POR ACTORES POLÍTICOS

### RADIO



VALORACIÓN DE LA INFORMACIÓN	PORCENTAJE	TIEMPO	MENCIONES
Zoilo Marcos Martínez Martínez	0.01%	00:00:12	1
Zonia Jiménez Ríos	0.01%	00:00:10	1
<b>Positiva</b>	<b>21.21%</b>	<b>08:29:17</b>	<b>156</b>
Abel Villalba Othón	0.04%	00:01:01	1
Alberto Chávez López	0.29%	00:07:00	4
Alejandro Aparicio Santiago	0.03%	00:00:50	1
Alejandro Javier García Jiménez	0.01%	00:00:16	1
Alejandro López Jarquín	0.41%	00:09:46	10
Alejandro Rosales Olmos	0.07%	00:01:45	1
Alfredo Juárez Díaz	0.01%	00:00:10	1
Alfredo Vicente Ojeda Serrano	0.01%	00:00:16	1
Ariel Alfredo Hernández Mejía	0.41%	00:09:47	2
Artemio Rodríguez Cruz	0.12%	00:02:54	1
Ascencio Rolando Guerrero Sánchez	0.36%	00:08:45	1
Benito Hernández Vásquez	0.01%	00:00:10	1
Carlos Ceballos Rueda	0.01%	00:00:16	1
Carlos Quevedo Fabián	0.01%	00:00:16	1
Cruz Guadalupe Herrera Ortiz	0.17%	00:04:00	1
Darío Pacheco Venegas	0.30%	00:07:09	2
Dónovan Rito García	1.22%	00:29:17	7
Eduardo Reyes Santiago	0.12%	00:03:00	1
Emmanuel Martínez Palacios	0.01%	00:00:16	1
Esaú Zárate Lavariega	0.67%	00:16:12	1
Fausto Díaz Montes	0.02%	00:00:30	1
Felipe de Jesús Matus Guendulain	0.10%	00:02:24	1
Fernando Bautista Dávila	1.05%	00:25:15	11
Francisco García López	0.00%	00:00:05	1
Freddy Gil Pineda Gopar	0.05%	00:01:06	1
Gabriel Cerón Silva	0.15%	00:03:30	1

# Informe General de Intercampaña de Concejales a los Ayuntamientos

12 de febrero al 28 de mayo de 2018

## VALORACIÓN DE LA INFORMACIÓN POR ACTORES POLÍTICOS

### RADIO



VALORACIÓN DE LA INFORMACIÓN	PORCENTAJE	TIEMPO	MENCIONES
Gerardo Jiménez Osorio (Grecia)	0.02%	00:00:35	2
Germán Ortiz Coronel	0.19%	00:04:29	1
Giovanni González	0.35%	00:08:24	3
Gloria Bautista Cuevas	0.04%	00:00:52	1
Israel Ramírez Cortes (Kristel)	0.02%	00:00:35	2
Iván Montes Jiménez	0.06%	00:01:25	1
Javier Villacaña Jiménez	0.86%	00:20:44	6
Jesús López Rodríguez	0.01%	00:00:10	1
José Carlos Fuentes Ordaz	0.52%	00:12:35	2
José Hernández Cárdenas	0.24%	00:05:42	2
José Luis Fierro García	0.12%	00:02:48	1
José Luis Ramírez Alverdin	0.01%	00:00:12	1
Juan Gómez Bravo	0.01%	00:00:15	1
Juanita Arcelia Cruz Cruz	0.07%	00:01:45	2
Lorenzo Lavariega Arista	0.17%	00:04:02	1
Luis Armando Martínez Morales	0.01%	00:00:16	1
Luis Lorenzo Cabrera Juárez	0.10%	00:02:23	1
Macrina Elizabeth Hernández Chagoya	0.52%	00:12:30	1
Manuel Esteban de Esarte Pesqueira	0.17%	00:04:09	1
Manuel Martín Aguirre Ramírez	0.08%	00:01:53	2
Mario Jesús Rodríguez Socorro	0.47%	00:11:14	1
Miguel Ángel Grajales Ortiz	0.03%	00:00:48	2
Miguel Ángel Morales Amaya	0.60%	00:14:24	1
Miguel Moran Madrazo	0.07%	00:01:45	1
Nancy Natalia Benítez Zárate	0.03%	00:00:45	1
Natalia Karina Barón Ortiz	0.86%	00:20:37	1
Oswaldo García Jarquín	0.10%	00:02:27	2
Pedro Osiris Agustín Cruz	0.01%	00:00:16	1
Raúl Adrian Cruz González	0.53%	00:12:38	1

# Informe General de Intercampaña de Concejales a los Ayuntamientos

12 de febrero al 28 de mayo de 2018

## VALORACIÓN DE LA INFORMACIÓN POR ACTORES POLÍTICOS

### RADIO



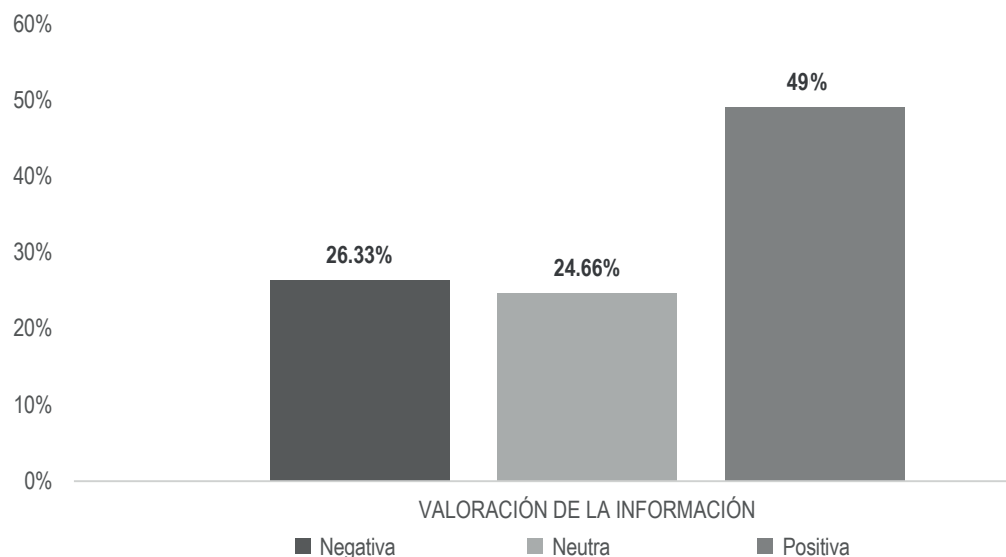
VALORACIÓN DE LA INFORMACIÓN	PORCENTAJE	TIEMPO	MENCIONES
Raúl Castellanos Hernández	1.04%	00:24:54	2
Raymundo Carmona Laredo	0.60%	00:14:18	2
Reynel Ramírez Mijangos	0.10%	00:02:22	1
Roberto Ferrer Espinoza	0.01%	00:00:16	1
Rodolfo León Aragón	0.18%	00:04:22	4
Rubén Vasconcelos Méndez	0.55%	00:13:18	3
Samuel Gurrión Matías	2.94%	01:10:31	17
Santiago Conrado Bautista García	0.10%	00:02:30	1
Santos Cruz Martínez	0.01%	00:00:16	1
Saymi Pineda Velasco	1.21%	00:29:04	8
Toribio López Sánchez	0.02%	00:00:28	1
Ulises Urrutia de Jesús	0.01%	00:00:12	1
Victor Cruz Vásquez	1.86%	00:44:34	8
Victor Manuel García Nájera	0.05%	00:01:15	1
Virginia Spíndola López	0.01%	00:00:13	1
Yahir Hernández Quiroz	0.01%	00:00:16	1
Yesenia Nolasco Ramírez	0.58%	00:13:54	3
<b>TOTAL GENERAL</b>	<b>100%</b>	<b>40:01:10</b>	<b>1,738</b>

## Informe General de Intercampaña de Concejales a los Ayuntamientos

12 de febrero al 28 de mayo de 2018

### VALORACIÓN DE LA INFORMACIÓN POR ACTORES POLÍTICOS

#### TELEVISIÓN



El tiempo total en espacios noticiosos de televisión dedicado a actores políticos fue de **35 minutos, 57 segundos**, de los cuales:

17 minutos, 37 segundos corresponden a la valoración de información **Positiva**; 9 minutos, 28 segundos a **Negativa**; y 8 minutos, 52 segundos a **Neutra**.

Se registraron **24** piezas de monitoreo de las cuales 14 corresponden a la valoración de la información **Neutra**; 6 a **Negativa**; y 4 a **Positiva**.

**Javier Villacaña Jiménez** fue el actor político que registró **más tiempo** en espacios noticiosos de **televisión** en la valoración de la información **Positiva**, con 14 minutos, 12 segundos.

**Hugo García Ríos** fue el actor político que registró **más menciones** en programas noticiosos de **televisión** en la valoración de la información **Neutra**, con 5.

# Informe General de Intercampaña de Concejales a los Ayuntamientos

12 de febrero al 28 de mayo de 2018

## VALORACIÓN DE LA INFORMACIÓN POR ACTORES POLÍTICOS

### TELEVISIÓN



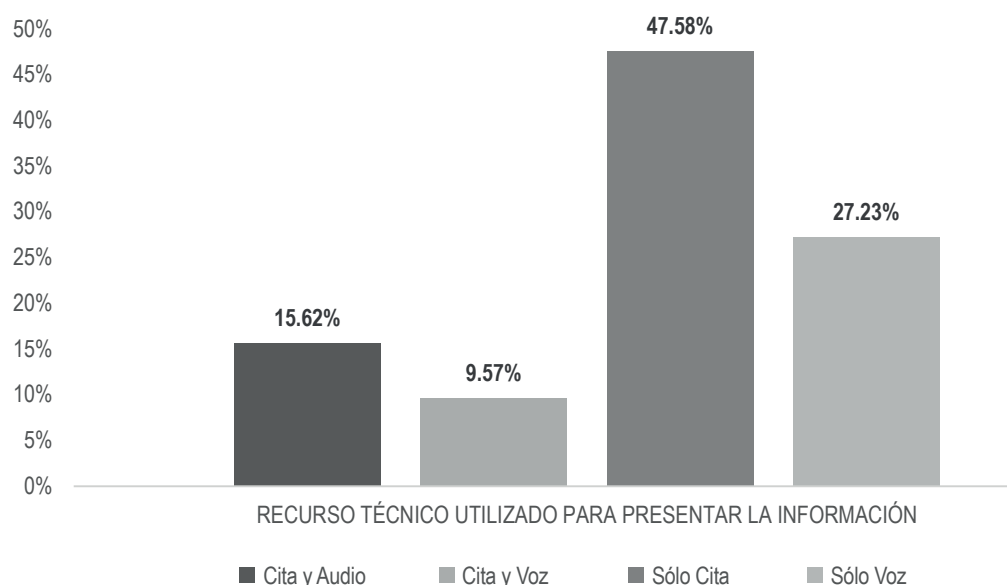
VALORACIÓN DE LA INFORMACIÓN	PORCENTAJE	TIEMPO	MENCIONES
<b>Negativa</b>	<b>26.33%</b>	<b>00:09:28</b>	<b>6</b>
Alejandro Javier García Jiménez	7.37%	00:02:39	1
Carlos Ceballos Rueda	3.11%	00:01:07	1
Israel Ramírez Cortes (Kristel)	8.21%	00:02:57	1
Santos Cruz Martínez	6.35%	00:02:17	2
Victor Cruz Vásquez	1.30%	00:00:28	1
<b>Neutra</b>	<b>24.66%</b>	<b>00:08:52</b>	<b>14</b>
Carlos Quevedo Fabián	2.13%	00:00:46	1
Gerardo Jiménez Osorio (Grecia)	1.30%	00:00:28	1
Hugo García Ríos	2.55%	00:00:55	5
Israel Ramírez Cortes (Kristel)	2.13%	00:00:46	1
Nancy Natalia Benítez Zárate	2.74%	00:00:59	1
Santos Cruz Martínez	2.13%	00:00:46	1
Saymi Pineda Velasco	11.68%	00:04:12	4
<b>Positiva</b>	<b>49%</b>	<b>00:17:37</b>	<b>4</b>
Israel Ramírez Cortes (Kristel)	3.11%	00:01:07	1
Javier Villacaña Jiménez	39.50%	00:14:12	1
Samuel Gurrión Matías	3.06%	00:01:06	1
Saymi Pineda Velasco	3.34%	00:01:12	1
<b>TOTAL GENERAL</b>	<b>100%</b>	<b>00:35:57</b>	<b>24</b>

## Informe General de Intercampaña de Concejales a los Ayuntamientos

12 de febrero al 28 de mayo de 2018

### RECURSOS TÉCNICOS POR PARTIDOS POLÍTICOS, COALICIONES Y CANDIDATURAS COMUNES O INDEPENDIENTES

#### RADIO



El tiempo total en espacios noticiosos de radio dedicado a partidos políticos, coaliciones y candidaturas comunes o independientes fue de **21 horas, 49 minutos, 44 segundos**, de los cuales:

10 horas, 23 minutos, 9 segundos corresponden al recurso técnico **Sólo Cita**; 5 horas, 56 minutos, 38 segundos a **Sólo Voz**; 3 horas, 24 minutos, 38 segundos a **Cita y Audio**; y 2 horas, 5 minutos, 19 segundos a **Cita y Voz**.

Se registraron un total de **876** menciones, de las cuales:

571 corresponden al recurso técnico de **Sólo Cita**; 168 a **Cita y Audio**; 70 a **Sólo Voz**; y 67 a **Cita y Voz**.

El **PRD** fue el partido político que registró **más tiempo** en esta variable con 2 horas, 16 minutos, 49 segundos en el recurso técnico **Sólo Voz**.

**MORENA** y **PRI** fueron los partidos políticos que registraron **más menciones** en esta variable con 71 cada uno en el recurso técnico **Sólo Cita**.

\*La información detallada de esta variable podrá consultarse en la tabla, misma que incluye partidos políticos, coaliciones, porcentajes, tiempos y menciones.

# Informe General de Intercampaña de Concejales a los Ayuntamientos

12 de febrero al 28 de mayo de 2018

## RECURSOS TÉCNICOS POR PARTIDOS POLÍTICOS, COALICIONES Y CANDIDATURAS COMUNES O INDEPENDIENTES

### RADIO



VALORACIÓN DE LA INFORMACIÓN	PORCENTAJE	TIEMPO	MENCIONES
<b>Cita y Audio</b>	<b>15.62%</b>	<b>03:24:38</b>	<b>168</b>
COALICIÓN MORENA-PT-PES	0.62%	00:08:08	8
COALICIÓN PAN-PRD-MC	1.80%	00:23:32	16
COALICIÓN PVEM-PRI-PANAL	0.97%	00:12:43	5
MC	0.21%	00:02:45	4
MORENA	1.30%	00:16:59	11
PAN	1.49%	00:19:32	15
PANAL	0.79%	00:10:18	10
PES	0.32%	00:04:08	3
PMR	1.47%	00:19:12	17
PRD	3.95%	00:51:45	40
PRI	0.83%	00:10:52	11
PSD	0.35%	00:04:32	5
PT	0.94%	00:12:15	11
PUP	0.18%	00:02:22	4
PVEM	0.42%	00:05:33	8
<b>Cita y Voz</b>	<b>9.57%</b>	<b>02:05:19</b>	<b>67</b>
COALICIÓN MORENA-PT-PES	0.33%	00:04:22	3
COALICIÓN PAN-PRD-MC	1.53%	00:19:59	9
COALICIÓN PVEM-PRI-PANAL	0.33%	00:04:21	2
INDEPENDIENTES	0.15%	00:01:54	1
MC	0.87%	00:11:21	4
MORENA	0.94%	00:12:21	7
PAN	1.80%	00:23:36	5
PANAL	0.34%	00:04:30	3
PES	0.17%	00:02:12	4
PMR	0.48%	00:06:20	7
PRD	1.37%	00:17:55	11
PRI	0.20%	00:02:37	2



# Informe General de Intercampaña de Concejales a los Ayuntamientos

12 de febrero al 28 de mayo de 2018

## RECURSOS TÉCNICOS POR PARTIDOS POLÍTICOS, COALICIONES Y CANDIDATURAS COMUNES O INDEPENDIENTES

### RADIO



RECURSO TÉCNICO UTILIZADO PARA PRESENTAR LA INFORMACIÓN	PORCENTAJE	TIEMPO	MENCIONES
PT	0.54%	00:07:06	5
PUP	0.47%	00:06:08	3
PVEM	0.05%	00:00:36	1
<b>Sólo Cita</b>	<b>47.58%</b>	<b>10:23:09</b>	<b>571</b>
COALICIÓN MORENA-PT-PES	4.21%	00:55:08	35
COALICIÓN PAN-PRD-MC	4.72%	01:01:47	50
COALICIÓN PVEM-PRI-PANAL	2.84%	00:37:09	31
INDEPENDIENTES	0.74%	00:09:43	16
MC	1.09%	00:14:19	21
MORENA	6.66%	01:27:12	71
PAN	6.46%	01:24:38	66
PANAL	2.26%	00:29:35	29
PES	0.28%	00:03:37	6
PMR	3.26%	00:42:39	38
PRD	5.28%	01:09:09	68
PRI	6.12%	01:20:07	71
PSD	0.35%	00:04:32	13
PT	1.19%	00:15:35	18
PUP	1.17%	00:15:21	21
PVEM	0.96%	00:12:35	17
<b>Sólo Voz</b>	<b>27.23%</b>	<b>05:56:38</b>	<b>70</b>
COALICIÓN MORENA-PT-PES	3.85%	00:50:27	10
COALICIÓN PAN-PRD-MC	1.89%	00:24:46	6
MORENA	1.74%	00:22:51	8
PAN	1.84%	00:24:03	4
PANAL	0.48%	00:06:20	1
PES	0.29%	00:03:46	2
PRD	10.45%	02:16:49	18

## Informe General de Intercampaña de Concejales a los Ayuntamientos

12 de febrero al 28 de mayo de 2018

### RECURSOS TÉCNICOS POR PARTIDOS POLÍTICOS, COALICIONES Y CANDIDATURAS COMUNES O INDEPENDIENTES

#### RADIO



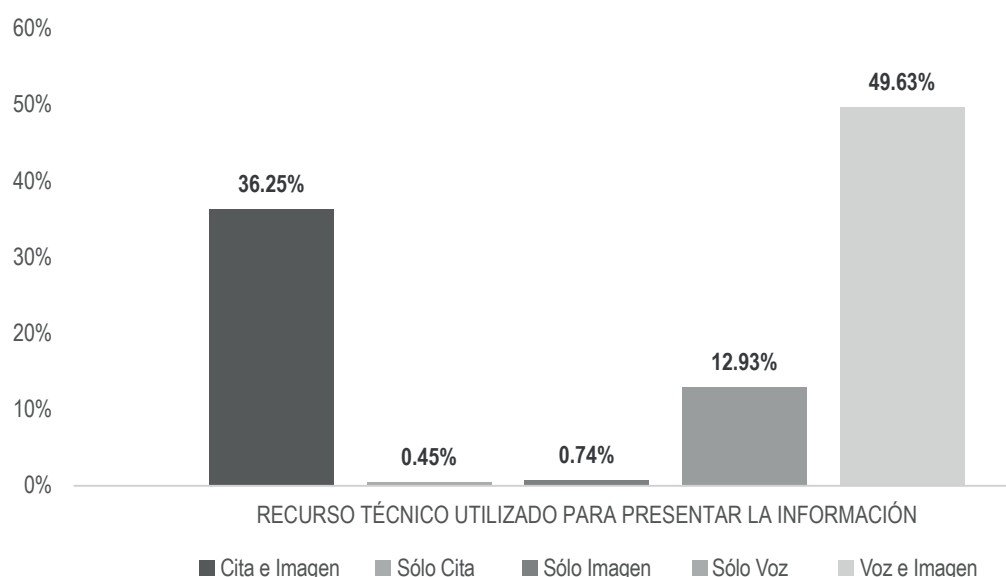
RECURSO TÉCNICO UTILIZADO PARA PRESENTAR LA INFORMACIÓN	PORCENTAJE	TIEMPO	MENCIONES
PRI	1.25%	00:16:25	5
PSD	1.22%	00:16:02	4
PT	3.21%	00:42:03	9
PUP	1.00%	00:13:06	3
<b>TOTAL GENERAL</b>	<b>100%</b>	<b>21:49:44</b>	<b>876</b>

## Informe General de Intercampaña de Concejales a los Ayuntamientos

12 de febrero al 28 de mayo de 2018

### RECURSOS TÉCNICOS POR PARTIDOS POLÍTICOS, COALICIONES Y CANDIDATURAS COMUNES O INDEPENDIENTES

#### TELEVISIÓN



El tiempo total en espacios noticiosos de televisión dedicado a partidos políticos, coaliciones y candidaturas comunes o independientes fue de **2 horas, 6 minutos, 42 segundos**, de los cuales:

1 hora, 2 minutos, 53 segundos corresponden al recurso técnico **Voz e Imagen**; 45 minutos, 56 segundos a **Cita e Imagen**; 16 minutos, 23 segundos a **Sólo Voz**; 56 segundos a **Sólo Imagen**; y 34 segundos a **Sólo Cita**.

Se registraron un total de **86** menciones, de las cuales 47 corresponden al recurso técnico de **Cita e Imagen**; 27 a **Voz e Imagen**; 5 a **Sólo Voz**; 4 a **Sólo Imagen**; y 3 a **Sólo Cita**.

# Informe General de Intercampaña de Concejales a los Ayuntamientos

12 de febrero al 28 de mayo de 2018

## RECURSOS TÉCNICOS POR PARTIDOS POLÍTICOS, COALICIONES Y CANDIDATURAS COMUNES O INDEPENDIENTES

### TELEVISIÓN



RECURSO TÉCNICO UTILIZADO PARA PRESENTAR LA INFORMACIÓN	PORCENTAJE	TIEMPO	MENCIONES
<b>Cita e Imagen</b>	<b>36.25%</b>	<b>00:45:56</b>	<b>47</b>
COALICIÓN MORENA-PT-PES	2.76%	00:03:30	3
COALICIÓN PAN-PRD-MC	1.67%	00:02:07	2
COALICIÓN PVEM-PRI-PANAL	1.67%	00:02:07	2
MC	2.08%	00:02:38	3
MORENA	1.95%	00:02:28	3
PAN	1.28%	00:01:37	2
PANAL	4.21%	00:05:20	5
PES	2.22%	00:02:49	3
PMR	5.26%	00:06:40	7
PRD	6.21%	00:07:52	7
PRI	0.62%	00:00:47	1
PSD	1.59%	00:02:01	2
PT	1.29%	00:01:38	2
PUP	2.20%	00:02:47	3
PVEM	1.25%	00:01:35	2
<b>Sólo Cita</b>	<b>0.45%</b>	<b>00:00:34</b>	<b>3</b>
MC	0.45%	00:00:34	3
<b>Sólo Imagen</b>	<b>0.74%</b>	<b>00:00:56</b>	<b>4</b>
COALICIÓN PAN-PRD-MC	0.18%	00:00:14	1
COALICIÓN PVEM-PRI-PANAL	0.18%	00:00:14	1
MC	0.18%	00:00:14	1
PANAL	0.18%	00:00:14	1
<b>Sólo Voz</b>	<b>12.93%</b>	<b>00:16:23</b>	<b>5</b>
PAN	2.76%	00:03:30	1
PES	4.60%	00:05:50	1
PRD	2.47%	00:03:08	1
PRI	3.09%	00:03:55	2

## Informe General de Intercampaña de Concejales a los Ayuntamientos

12 de febrero al 28 de mayo de 2018

### RECURSOS TÉCNICOS POR PARTIDOS POLÍTICOS, COALICIONES Y CANDIDATURAS COMUNES O INDEPENDIENTES

#### TELEVISIÓN



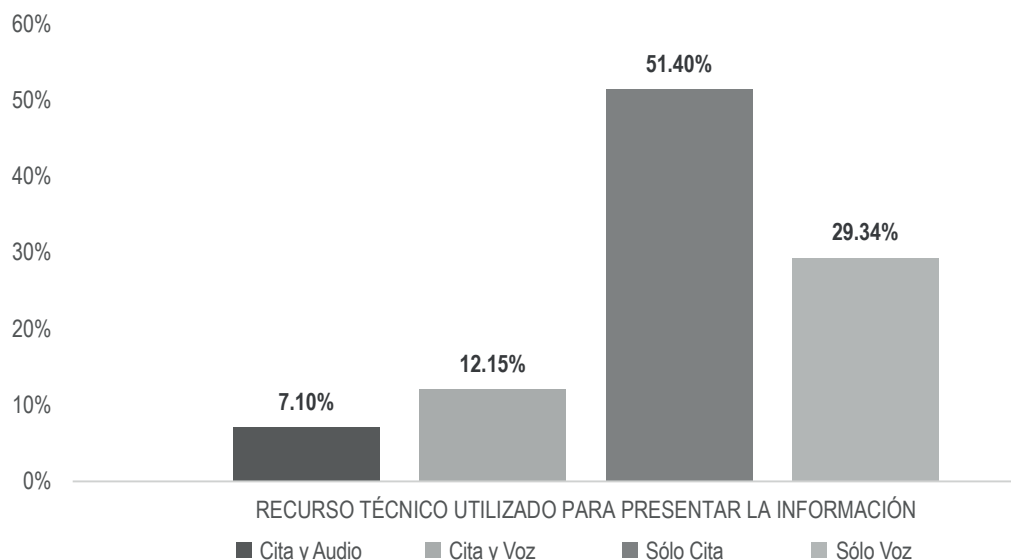
RECURSO TÉCNICO UTILIZADO PARA PRESENTAR LA INFORMACIÓN	PORCENTAJE	TIEMPO	MENCIONES
<b>Voz e Imagen</b>	<b>49.63%</b>	<b>01:02:53</b>	<b>27</b>
COALICIÓN PAN-PRD-MC	0.87%	00:01:06	1
COALICIÓN PVEM-PRI-PANAL	0.61%	00:00:46	1
MC	2.28%	00:02:53	1
MORENA	6.09%	00:07:43	3
PAN	1.68%	00:02:08	1
PANAL	2.80%	00:03:33	2
PES	4.97%	00:06:18	2
PMR	4.47%	00:05:40	4
PRD	5.74%	00:07:16	4
PSD	4.70%	00:05:57	2
PT	5.21%	00:06:36	2
PUP	4.85%	00:06:09	2
PVEM	5.37%	00:06:48	2
<b>TOTAL GENERAL</b>	<b>100%</b>	<b>02:06:42</b>	<b>86</b>

# Informe General de Intercampaña de Concejales a los Ayuntamientos

12 de febrero al 28 de mayo de 2018

## RECURSOS TÉCNICOS POR ACTORES POLÍTICOS

### RADIO



El tiempo total en espacios noticiosos de radio dedicado a actores políticos fue de **40 horas, 1 minuto, 10 segundos** de los cuales:

20 horas, 34 minutos, 17 segundos corresponden al recurso técnico **Sólo Cita**; 11 horas, 44 minutos, 37 segundos a **Sólo Voz**; 4 horas, 51 minutos, 41 segundos a **Cita y Voz**; y 2 horas, 50 minutos, 35 segundos a **Cita y Audio**.

Se registraron **1,738** menciones, de las cuales:

1,368 corresponden al recurso técnico **Sólo Cita**; 139 a **Cita y Audio**; 120 a **Cita y Voz**; y 111 a **Sólo Voz**.

**Víctor Cruz Vásquez** fue el actor político que registró **más tiempo** en espacios noticiosos de radio, en el recurso técnico **Sólo Voz**, con 2 horas, 11 minutos, 24 segundos.

**Samuel Gurrión Matías** fue el actor político que registró **más menciones** en espacios noticiosos de radio, en el recurso técnico **Sólo Cita** con 90.

\*La información detallada de esta variable podrá consultarse en las tablas, mismas que incluyen actores políticos, porcentajes, tiempos y menciones

# Informe General de Intercampaña de Concejales a los Ayuntamientos

12 de febrero al 28 de mayo de 2018

## RECURSOS TÉCNICOS POR ACTORES POLÍTICOS

### RADIO



RECURSO TÉCNICO UTILIZADO PARA PRESENTAR LA INFORMACIÓN	PORCENTAJE	TIEMPO	MENCIONES
<b>Cita y Audio</b>	<b>7.10%</b>	<b>02:50:35</b>	<b>139</b>
Alberto Chávez López	0.05%	00:01:12	1
Alejandra Cortázar Jiménez	0.02%	00:00:23	1
Alejandro Javier García Jiménez	0.11%	00:02:38	7
Alejandro López Jarquín	0.05%	00:01:05	1
Alfredo Vicente Ojeda Serrano	0.10%	00:02:20	6
Benjamín Robles Montoya	0.02%	00:00:24	2
Carlos Ceballos Rueda	0.10%	00:02:20	6
Carlos Lavariega Gabriel	0.09%	00:02:12	1
Carlos Quevedo Fabián	0.10%	00:02:22	6
Darío Pacheco Venegas	0.04%	00:00:59	1
David Antonio Jiménez	0.09%	00:02:08	1
Emmanuel Martínez Palacios	0.10%	00:02:20	6
Fernando Bautista Dávila	1.12%	00:26:59	5
Francisco Martínez Neri	0.12%	00:02:52	2
Freddy Gil Pineda Gopar	0.05%	00:01:08	1
Gerardo Jiménez Osorio (Grecia)	0.13%	00:03:12	1
Giovanni González	0.05%	00:01:08	1
Javier Villacaña Jiménez	0.24%	00:05:39	2
Joel Ángel Bravo Martínez	0.13%	00:03:08	1
Jorge Franco Vargas	0.02%	00:00:24	2
Juanita Arcelia Cruz Cruz	0.18%	00:04:21	1
Luis Armando Martínez Morales	0.10%	00:02:20	6
Manuel Esteban de Esarte Pesqueira	0.16%	00:03:51	1
Manuel Martín Aguirre Ramírez	0.06%	00:01:26	1
Nancy Natalia Benítez Zárate	0.12%	00:02:57	1
Oswaldo García Jarquín	0.27%	00:06:24	5
Pedro Osiris Agustín Cruz	0.10%	00:02:20	6
Raúl Castellanos Hernández	0.07%	00:01:39	1

# Informe General de Intercampaña de Concejales a los Ayuntamientos

12 de febrero al 28 de mayo de 2018

## RECURSOS TÉCNICOS POR ACTORES POLÍTICOS

### RADIO



RECURSO TÉCNICO UTILIZADO PARA PRESENTAR LA INFORMACIÓN	PORCENTAJE	TIEMPO	MENCIONES
Raúl Mendoza Vásquez	0.23%	00:05:34	1
Roberto Ferrer Espinoza	0.10%	00:02:20	6
Samuel Gurrión Matías	1.47%	00:35:24	14
Santos Cruz Martínez	0.10%	00:02:22	6
Saymi Pineda Velasco	0.50%	00:12:02	15
Victor Cruz Vásquez	0.83%	00:19:50	15
Virginia Spíndola López	0.03%	00:00:48	1
Yahir Hernández Quiroz	0.09%	00:02:04	5
<b>Cita y Voz</b>	<b>12.15%</b>	<b>04:51:41</b>	<b>120</b>
Alberto Chávez López	0.34%	00:08:13	4
Alejandra Cortázar Jiménez	0.10%	00:02:23	2
Alejandro López Jarquín	0.55%	00:13:09	6
Alejandro Mario Álvaro Vásquez Mata	0.01%	00:00:09	1
Ariel Alfredo Hernández Mejía	0.36%	00:08:34	1
Ascencio Rolando Guerrero Sánchez	0.01%	00:00:09	1
Bonfilio Cuenca Peral	0.01%	00:00:09	1
Carlos Lavariega Gabriel	0.17%	00:04:07	2
Carmelo Francisco Hernández Pérez	0.01%	00:00:09	1
Celestino Rivera Galicia	0.01%	00:00:09	1
Cruz Guadalupe Herrera Ortiz	0.17%	00:04:00	1
Elvira Villamil	0.01%	00:00:18	1
Esaú Zárate Lavariega	2.11%	00:50:36	2
Fernando Bautista Dávila	1.82%	00:43:40	19
Francisco José Fernández Arellanos	0.01%	00:00:18	1
Francisco Martínez Neri	0.04%	00:00:58	1
Freddy Gil Pineda Gopar	0.10%	00:02:30	3
Gabriel Cerón Silva	0.65%	00:15:34	2
Gabriela Palacios Méndez	0.01%	00:00:18	1
Giovanni González	0.61%	00:14:45	4



# Informe General de Intercampaña de Concejales a los Ayuntamientos

12 de febrero al 28 de mayo de 2018

## RECURSOS TÉCNICOS POR ACTORES POLÍTICOS

### RADIO



RECURSO TÉCNICO UTILIZADO PARA PRESENTAR LA INFORMACIÓN	PORCENTAJE	TIEMPO	MENCIONES
Hector Alejandro Legaria Barragán	0.01%	00:00:09	1
Itzel Yarerzi Ramírez Arzola	0.01%	00:00:18	1
Iván Montes Jiménez	0.22%	00:05:23	2
Jacinto Francisco Javier Martínez Morales	0.01%	00:00:09	1
Joel Ángel Bravo Martínez	0.01%	00:00:09	1
Jony Carrillo Carreño	0.03%	00:00:47	1
José Jacinto Arias Villagómez	0.01%	00:00:09	1
José Javier Rios Abascal	0.01%	00:00:09	1
José Luis Ramírez Alverdin	0.01%	00:00:09	1
José Nuñez Banuet	0.07%	00:01:35	1
José Virgilio Fuentes Zárate	0.11%	00:02:32	1
Juana Martínez López	0.01%	00:00:18	1
Leobardo Inocente Solís Martínez	0.01%	00:00:18	1
Lourdes Gutiérrez Coronado	0.01%	00:00:09	1
Manuel Martín Aguirre Ramírez	0.24%	00:05:47	3
Mariana Nassar Piñeyro	0.54%	00:13:00	1
Miguel Moran Madrazo	0.01%	00:00:09	1
Oswaldo García Jarquín	0.07%	00:01:37	1
Raymundo Carmona Laredo	0.04%	00:00:58	1
Rubén Vasconcelos Méndez	0.35%	00:08:18	5
Samuel Gurrión Matías	1.49%	00:35:52	15
Santiago Conrado Bautista García	0.10%	00:02:30	1
Saymi Pineda Velasco	0.73%	00:17:27	10
Sonia Jiménez Rios	0.01%	00:00:09	1
Toribio López Sánchez	0.12%	00:02:50	1
Victor Cruz Vásquez	0.64%	00:15:15	7
Victor Manuel García Nájera	0.05%	00:01:08	1
Yeni Maritza Leal Díaz	0.01%	00:00:18	1
Yesenia Nolasco Ramírez	0.16%	00:03:55	1

# Informe General de Intercampaña de Concejales a los Ayuntamientos

12 de febrero al 28 de mayo de 2018

## RECURSOS TÉCNICOS POR ACTORES POLÍTICOS

### RADIO



RECURSO TÉCNICO UTILIZADO PARA PRESENTAR LA INFORMACIÓN	PORCENTAJE	TIEMPO	MENCIONES
<b>Sólo Cita</b>	<b>51.40%</b>	<b>20:34:17</b>	<b>1,368</b>
Abel Villalba Othón	0.20%	00:04:47	6
Abisaí Sánchez Sánchez	0.01%	00:00:10	1
Adán José Maciel Sosa	0.02%	00:00:22	1
Adela Linton Altamirano	0.01%	00:00:08	1
Adelfa Juárez Mendoza	0.02%	00:00:31	1
Adolfo Jesús Cortázar Castillo	0.00%	00:00:06	1
Adriana Andrea Arellano Cortés	0.01%	00:00:12	1
Agustín Moisés Martínez	0.01%	00:00:12	1
Albertina Guadalupe Herrera Soriano	0.01%	00:00:11	1
Alberto Chávez López	0.03%	00:00:49	2
Alberto Santiago Salinas	0.13%	00:03:05	4
Aldegunda de la Luz Andrade Cisneros	0.01%	00:00:10	1
Alejandra Cortázar Jiménez	0.35%	00:08:21	18
Alejandro Aparicio Santiago	0.65%	00:15:32	16
Alejandro Javier García Jiménez	1.09%	00:26:12	23
Alejandro López Jarquín	0.60%	00:14:18	18
Alejandro Mario Álvaro Vásquez Mata	0.02%	00:00:23	2
Alejandro Rosales Olmos	0.30%	00:07:14	11
Alejo Aquino Antonio	0.04%	00:00:59	2
Alfonso Carlos Compean Cruz	0.18%	00:04:18	5
Alfredo Juárez Díaz	0.07%	00:01:39	4
Alfredo Ruske Azotla	0.06%	00:01:22	4
Alfredo Vicente Ojeda Serrano	0.15%	00:03:40	12
Alma Adriana Ruiz Martínez	0.01%	00:00:12	2
Ana Luisa Medrano Juárez	0.01%	00:00:10	1
Andrés Santiago Parada	0.01%	00:00:21	2
Ángel Gallegos Ruíz	0.02%	00:00:36	1
Angélica Roldán Peláez	0.01%	00:00:12	1

# Informe General de Intercampaña de Concejales a los Ayuntamientos

12 de febrero al 28 de mayo de 2018

## RECURSOS TÉCNICOS POR ACTORES POLÍTICOS

### RADIO



RECURSO TÉCNICO UTILIZADO PARA PRESENTAR LA INFORMACIÓN	PORCENTAJE	TIEMPO	MENTIONES
Antonino Morales Toledo	0.01%	00:00:08	1
Antonio Soriano Solano	0.01%	00:00:12	1
Araceli Cerqueda Guerrero	0.01%	00:00:12	1
Ariel Alfredo Hernández Mejía	0.11%	00:02:35	5
Artemio Rodríguez Cruz	0.23%	00:05:37	6
Arturo García Velázquez	0.02%	00:00:22	1
Ascencio Rolando Guerrero Sánchez	0.01%	00:00:21	2
Bartolo Carrera Palacios	0.02%	00:00:22	1
Benita Jiménez Soriano	0.02%	00:00:35	2
Benjamín Robles Pacheco	0.38%	00:09:10	1
Bernardo Hernández García	0.01%	00:00:10	1
Blanca Martínez Martínez	0.01%	00:00:12	1
Brenda Rosario Cervantes Caballero	0.01%	00:00:17	2
Carlos Alberto Hampshire Andrade	0.01%	00:00:13	1
Carlos Ceballos Rueda	0.14%	00:03:25	11
Carlos Lavariega Gabriel	0.66%	00:15:52	17
Carlos Quevedo Fabián	0.32%	00:07:45	14
Carlos Sarabia Camacho	0.16%	00:03:51	9
Carlos Solórzano Gómez	0.01%	00:00:08	1
Carmelo Francisco Hernández Pérez	0.01%	00:00:16	1
Carol Antonio Altamirano	0.00%	00:00:05	1
Catarino Crispín Ortíz	0.01%	00:00:08	1
Cecilia Jiménez Bautista	0.01%	00:00:08	1
Cecilia Jiménez López	0.01%	00:00:08	1
Celestino Alonso Álvarez	0.01%	00:00:10	1
Celestino Rivera Galicia	0.01%	00:00:16	1
Christian Baruch Castellanos Rodríguez	0.03%	00:00:46	1
Claudia Beatriz Hernández Sánchez	0.01%	00:00:12	1
Concepción Lucel Ramírez Martínez	0.01%	00:00:10	1

# Informe General de Intercampaña de Concejales a los Ayuntamientos

12 de febrero al 28 de mayo de 2018

## RECURSOS TÉCNICOS POR ACTORES POLÍTICOS

### RADIO



RECURSO TÉCNICO UTILIZADO PARA PRESENTAR LA INFORMACIÓN	PORCENTAJE	TIEMPO	MENTIONES
Cruz Guadalupe Herrera Ortiz	0.27%	00:06:22	1
Cuauhtémoc Fuentes Villanueva	0.02%	00:00:22	1
Dante Montaña Montero	0.32%	00:07:44	7
Darío Pacheco Venegas	0.15%	00:03:29	8
David Antonio Jiménez	0.22%	00:05:24	7
Delia Leticia López Herrera	0.01%	00:00:10	1
Dónovan Rito García	0.23%	00:05:24	16
Eduardo López Mora	0.01%	00:00:08	1
Eduardo Reyes Santiago	0.63%	00:15:06	13
Efraín Bautista García	0.01%	00:00:12	1
Elmer Gaspar Guerra	0.02%	00:00:30	1
Elso Pérez Sánchez	0.03%	00:00:40	4
Emmanuel Martínez Palacios	0.27%	00:06:34	14
Esaú Hernández Porras	0.02%	00:00:25	1
Esaú Zárate Lavariega	0.02%	00:00:36	2
Eustaquio García Hernández	0.03%	00:00:40	4
Fausto Díaz Montes	0.21%	00:05:08	3
Federico Salinas Martínez	0.01%	00:00:08	1
Feliciano Cruz Martínez	0.27%	00:06:31	13
Felipe de Jesús Matus Guendulain	0.06%	00:01:28	2
Felipe Emanuel Domínguez Sarmiento	0.02%	00:00:35	2
Felipe Orozco Rodas	0.02%	00:00:36	1
Felipe Reyes Álvarez	0.08%	00:01:56	5
Fernando Rasgado Díaz	0.02%	00:00:30	2
Fernando Bautista Dávila	1.75%	00:42:07	39
Fidelia Marisela Salazar Ramírez	0.01%	00:00:10	1
Francisco García López	0.06%	00:01:29	5
Francisco José Fernández Arellanos	0.02%	00:00:23	2
Francisco Martínez Neri	0.49%	00:11:48	13

# Informe General de Intercampaña de Concejales a los Ayuntamientos

12 de febrero al 28 de mayo de 2018

## RECURSOS TÉCNICOS POR ACTORES POLÍTICOS

### RADIO



RECURSO TÉCNICO UTILIZADO PARA PRESENTAR LA INFORMACIÓN	PORCENTAJE	TIEMPO	MENCIONES
Freddy Gil Pineda Gopar	0.38%	00:09:11	12
Fredy Zahin Medina Pacheco	0.01%	00:00:17	2
Gabriel Arturo Reyes	0.03%	00:00:43	1
Gabriel Cerón Silva	0.04%	00:00:57	3
Gabriela Palacios Méndez	0.01%	00:00:10	1
Gedalia Flores Regalado	0.01%	00:00:19	2
Gerardo Jiménez Osorio (Grecia)	0.17%	00:04:00	11
Germán Ortiz Coronel	0.49%	00:11:42	6
Getulia Gonzalez Figueroa	0.03%	00:00:43	1
Giovanni González	1.07%	00:25:42	21
Gloria Bautista Cuevas	0.25%	00:05:56	7
Graciela Villalobos Salinas	0.03%	00:00:43	1
Guadalupe Álvaro Fuentes Ramírez	0.01%	00:00:12	1
Guadalupe Cruz Herrera	0.01%	00:00:20	1
Guadalupe Díaz Pantoja	0.12%	00:02:46	3
Guillermo Santiago Vásquez	0.03%	00:00:40	4
Héctor Manuel Salinas Mendoza	0.07%	00:01:44	3
Hector Santiago Aragón	0.19%	00:04:28	7
Heriberto Jacinto Juárez	0.03%	00:00:43	1
Hermenegildo Santiago Guerra	0.01%	00:00:20	1
Herminio Ambrosio Hernández	0.12%	00:02:58	2
Hirery Domínguez	0.08%	00:01:54	6
Horacio Antonio Mendoza	0.01%	00:00:10	1
Hugo Castrejón Martínez	0.17%	00:04:06	8
Hugo García Ríos	0.29%	00:07:03	6
Hugo Jarquín	0.01%	00:00:10	1
Ignacio Pérez Cervantes	0.01%	00:00:12	2
Isabel Vargas Díaz	0.01%	00:00:19	2
Israel Ramírez Cortes (Kristel)	0.23%	00:05:32	12

# Informe General de Intercampaña de Concejales a los Ayuntamientos

12 de febrero al 28 de mayo de 2018

## RECURSOS TÉCNICOS POR ACTORES POLÍTICOS

### RADIO



RECURSO TÉCNICO UTILIZADO PARA PRESENTAR LA INFORMACIÓN	PORCENTAJE	TIEMPO	MENCIONES
Itayé Cruz Guevara	0.02%	00:00:28	1
Iván Montes Jiménez	0.37%	00:09:00	6
Ivonne Gallegos Carreño	0.19%	00:04:35	5
Jacinto Francisco Javier Martínez Morales	0.03%	00:00:48	3
Janet Italive Salazar López	0.05%	00:01:06	3
Javier César Barroso Sánchez	0.16%	00:03:46	6
Javier Juárez Hernández	0.23%	00:05:30	2
Javier Villacaña Jiménez	1.83%	00:43:58	18
Jerry Ramírez	0.06%	00:01:20	2
Jesús Leyva Martínez	0.06%	00:01:22	1
Jony Carrillo Carreño	0.05%	00:01:09	3
Jorge Antonio Ciprian Celis	0.01%	00:00:10	1
Jorge Franco Vargas	0.60%	00:14:20	9
Jorgelina Pacheco Rojas	0.01%	00:00:20	2
José Alfredo Jiménez Gómez	0.13%	00:03:07	5
José Ángel Carrasco Morales	0.02%	00:00:31	1
José Antonio Guzmán Carranza	0.28%	00:06:50	3
José Carlos Fuentes Ordaz	0.07%	00:01:47	2
José Hernández Cárdenas	0.79%	00:19:01	17
José Jacinto Arias Villagómez	0.01%	00:00:10	1
José Javier Rios Abascal	0.01%	00:00:16	1
José Luis Fierro García	0.31%	00:07:21	9
José Luis Gómez	0.15%	00:03:30	1
José Luis Maldonado Pineda	0.01%	00:00:12	2
José Luis Ramírez Alverdin	0.05%	00:01:16	6
José Rodolfo Sánchez Arzola	0.01%	00:00:12	1
José Soto Martínez	0.38%	00:09:04	9
Josefina Antonio Cruz	0.15%	00:03:43	2
Josué Boanerges Contreras Martínez.	0.18%	00:04:24	2

# Informe General de Intercampaña de Concejales a los Ayuntamientos

12 de febrero al 28 de mayo de 2018

## RECURSOS TÉCNICOS POR ACTORES POLÍTICOS

### RADIO



RECURSO TÉCNICO UTILIZADO PARA PRESENTAR LA INFORMACIÓN	PORCENTAJE	TIEMPO	MENCIONES
Juan Carlos Atecas Altamirano	0.01%	00:00:12	2
Juan Enrique Lira Vázquez	0.01%	00:00:08	1
Juan García Arias	0.10%	00:02:22	6
Juan Gómez Bravo	0.07%	00:01:48	5
Juana Martínez López	0.01%	00:00:12	1
Juanita Arcelia Cruz Cruz	0.76%	00:18:18	24
Julian González Villareal	0.02%	00:00:25	3
Laura Pérez Lozano	0.02%	00:00:22	1
Laura Vignon Carreño	0.11%	00:02:36	4
Leocadio González Calleja	0.03%	00:00:50	2
Leonardo Díaz Jiménez	0.02%	00:00:35	1
Lidia Rodríguez Valencia	0.01%	00:00:12	1
Liliana Salinas Hernández	0.04%	00:01:01	3
Lorenzo Lavariega Arista	0.58%	00:13:50	16
Luis Armando Martínez Morales	0.14%	00:03:20	12
Luis Enrique Pérez Hernández	0.00%	00:00:06	1
Luis Lorenzo Cabrera Juárez	0.10%	00:02:23	1
Luis Miguel Barquera Pombo	0.01%	00:00:17	2
Macrina Elizabeth Hernández Chagoya	0.52%	00:12:27	11
Magdalena Carmen Castellanos Zarate	0.01%	00:00:13	1
Manuel Esteban de Esarte Pesqueira	2.31%	00:55:32	37
Manuel León Sánchez	0.01%	00:00:14	1
Manuel Martín Aguirre Ramírez	0.12%	00:02:58	6
Marco Antonio Cabello Mares	0.29%	00:07:03	9
Marco Antonio Velásquez Ramírez	0.01%	00:00:08	1
Marco Sumir Betanzos López	0.01%	00:00:08	1
Margarita Guadalupe Romero Bolaños	0.01%	00:00:10	1
María Deisi Talín Reyes	0.01%	00:00:08	1
María Eugenia Rodríguez Solano	0.01%	00:00:10	1

# Informe General de Intercampaña de Concejales a los Ayuntamientos

12 de febrero al 28 de mayo de 2018

## RECURSOS TÉCNICOS POR ACTORES POLÍTICOS

### RADIO



RECURSO TÉCNICO UTILIZADO PARA PRESENTAR LA INFORMACIÓN	PORCENTAJE	TIEMPO	MENTIONES
María Francisca Antonio Santiago	0.01%	00:00:08	1
María Isabel Domínguez López	0.01%	00:00:12	1
María Libia Martínez Moreno	0.00%	00:00:04	1
Mariana Nassar Piñeyro	0.01%	00:00:14	2
Mario Jesús Rodríguez Socorro	0.01%	00:00:14	2
Mariuma Munira Vadillo Bravo	0.09%	00:02:10	1
Martha Margarita Plata Guzmán	0.01%	00:00:11	1
Martín Mathus Alonso	0.04%	00:00:54	1
Maximino Juvenal Ramírez	0.01%	00:00:12	1
Mayra Reyes Guzmán	0.01%	00:00:10	1
Miguel Ángel Galán Salinas	0.06%	00:01:23	4
Miguel Ángel Grajales Ortiz	0.28%	00:06:49	8
Miguel de Jesús Pérez Vásquez	0.37%	00:08:56	3
Miguel Hernández Vásquez	0.01%	00:00:19	2
Miguel Moran Madrazo	0.55%	00:13:06	17
Miller Valencia Solórzano	0.01%	00:00:08	1
Moisés Castro Montesinos	0.01%	00:00:10	1
Mónica Ivett González Nava	0.01%	00:00:08	1
Montserrat Paz Aragón	0.01%	00:00:17	2
Nancy Natalia Benítez Zárate	2.03%	00:48:47	10
Natalia Karina Barón Ortiz	0.11%	00:02:41	4
Nicolás Fera Romero	0.01%	00:00:10	1
Noemí Núñez	0.26%	00:06:12	3
Octavio Hilario Ruiz Ramírez	0.01%	00:00:17	2
Oliver López García	0.07%	00:01:43	3
Olivia Canseco Guzmán	0.01%	00:00:08	1
Orlando Estudillo Márquez	0.02%	00:00:31	1
Oscar Albores Gaspar	0.02%	00:00:25	1
Óscar Toral Ríos	0.01%	00:00:08	1



# Informe General de Intercampaña de Concejales a los Ayuntamientos

12 de febrero al 28 de mayo de 2018

## RECURSOS TÉCNICOS POR ACTORES POLÍTICOS

### RADIO



RECURSO TÉCNICO UTILIZADO PARA PRESENTAR LA INFORMACIÓN	PORCENTAJE	TIEMPO	MENCIONES
Oscar Valencia	0.13%	00:03:14	3
Oswaldo García Jarquín	2.58%	01:01:50	43
Pablo Ánica Valentín	0.08%	00:01:55	5
Paula Elena Rosales Mejía	0.01%	00:00:12	2
Pedro Osiris Agustín Cruz	0.25%	00:05:58	14
Petra Grindelia López Hernández	0.01%	00:00:08	1
Pilar Guadalupe Rosas Rodríguez	0.01%	00:00:10	1
Porfirio Ortiz Córdova	0.06%	00:01:28	5
Raúl Adrian Cruz González	0.27%	00:06:22	9
Raúl Castellanos Hernández	1.10%	00:26:20	20
Raúl Mendoza Vásquez	0.20%	00:04:49	6
Raúl Núñez Real	0.00%	00:00:06	1
Raymundo Carmona Laredo	0.51%	00:12:09	18
Raymundo Rivera Hernández	0.02%	00:00:27	3
Raymundo Rolando Martínez Cerna	0.01%	00:00:19	2
Raymundo Truebas Nuñez	0.01%	00:00:13	1
René Leal Tovar	0.01%	00:00:12	2
Reynel Ramírez Mijangos	0.18%	00:04:15	5
Roberto Ferrer Espinoza	0.16%	00:03:55	12
Rocío del Carmen Rueda Pomposo	0.01%	00:00:08	1
Rocío Yazmin González Montes	0.37%	00:08:48	3
Rodimiro Castellanos Ibáñez	0.08%	00:01:55	5
Rodolfo León Aragón	1.30%	00:31:07	44
Rogelio Ambrosio Hernández	0.01%	00:00:10	1
Rogelio Cheng López	0.01%	00:00:08	1
Rosa Ana Roque López	0.01%	00:00:08	1
Rosa María Aguilar Antonio	0.01%	00:00:20	1
Rosa María Guadalupe Corro Mora	0.01%	00:00:10	1
Rosa María Morales Méndez	0.01%	00:00:12	1

# Informe General de Intercampaña de Concejales a los Ayuntamientos

12 de febrero al 28 de mayo de 2018

## RECURSOS TÉCNICOS POR ACTORES POLÍTICOS

### RADIO



RECURSO TÉCNICO UTILIZADO PARA PRESENTAR LA INFORMACIÓN	PORCENTAJE	TIEMPO	MENCIONES
Rubén Alcides Miguel Miguel	0.02%	00:00:28	1
Rubén Vasconcelos Méndez	0.67%	00:16:09	5
Sabás Méndez Durán	0.01%	00:00:12	1
Samuel Gurrión Matías	5.11%	02:02:44	90
Sandra Ordaz Vázquez	0.01%	00:00:08	1
Santiago Conrado Bautista García	0.17%	00:04:01	3
Santos Cruz Martínez	0.14%	00:03:22	11
Sarahu Peñaloza López	0.01%	00:00:11	1
Saymi Pineda Velasco	1.83%	00:43:58	28
Sergio Raciél Vale López	0.46%	00:11:06	5
Sergio Reyes Altamirano	0.04%	00:00:54	2
Sildia Mecott Gómez	0.01%	00:00:08	1
Teresita de Jesús Luis Ojeda	0.05%	00:01:15	3
Tomás David Cabrera Vázquez	0.03%	00:00:43	1
Tomás Salas Mariano	0.10%	00:02:17	6
Toribio López Sánchez	0.16%	00:03:45	2
Ulises Urrutia de Jesús	0.05%	00:01:06	4
Verónica Castro Castañeda	0.01%	00:00:12	2
Verónica López Castillo	0.01%	00:00:12	2
Victor Cruz Vázquez	3.02%	01:12:33	47
Victor Manuel García Nájera	0.26%	00:06:15	10
Vilma Martínez Cortés	0.01%	00:00:12	2
Virginia Spíndola López	0.22%	00:05:18	9
Virginio Rosas Guzmán	0.17%	00:04:00	1
Wilson Sánchez Chávez	0.01%	00:00:20	1
Xóchitl Moreno López	0.01%	00:00:12	1
Yahir Hernández Quiroz	0.16%	00:03:52	12
Yesenia Nolasco Ramírez	0.25%	00:05:54	12
Yolanda Gopar Hernández	0.01%	00:00:21	1

# Informe General de Intercampaña de Concejales a los Ayuntamientos

12 de febrero al 28 de mayo de 2018

## RECURSOS TÉCNICOS POR ACTORES POLÍTICOS

### RADIO



RECURSO TÉCNICO UTILIZADO PARA PRESENTAR LA INFORMACIÓN	PORCENTAJE	TIEMPO	MENCIONES
Zoilo Marcos Martínez Martínez	0.01%	00:00:12	1
Zonia Jiménez Ríos	0.01%	00:00:10	1
<b>Sólo Voz</b>	<b>29.34%</b>	<b>11:44:37</b>	<b>111</b>
Alberto Chávez López	0.41%	00:09:48	1
Alberto Santiago Salinas	0.25%	00:06:04	2
Alejandro López Jarquín	0.02%	00:00:28	1
Andrés Santiago Parada	0.09%	00:02:13	1
Ariel Alfredo Hernández Mejía	0.45%	00:10:54	2
Ascencio Rolando Guerrero Sánchez	0.36%	00:08:45	1
Benito Hernández Vásquez	0.01%	00:00:10	1
Carlos Lavariega Gabriel	0.42%	00:10:10	4
Carlos Sarabia Camacho	0.14%	00:03:21	1
Darío Pacheco Venegas	0.42%	00:10:02	2
Dónovan Rito García	1.15%	00:27:33	4
Eduardo Reyes Santiago	0.77%	00:18:35	2
Esaú Zárate Lavariega	0.67%	00:16:12	1
Feliciano Cruz Martínez	0.20%	00:04:50	2
Felipe de Jesús Matus Guendulain	0.10%	00:02:24	1
Fernando Bautista Dávila	0.32%	00:07:44	2
Francisco Martínez Neri	0.45%	00:10:47	1
Freddy Gil Pineda Gopar	0.86%	00:20:38	2
Gabriel Cerón Silva	0.57%	00:13:37	2
Giovanni González	0.35%	00:08:26	3
Isidro César Figueroa Jiménez	0.18%	00:04:18	1
Israel Ramírez Cortes (Kristel)	0.34%	00:08:05	2
Javier Villacaña Jiménez	0.14%	00:03:27	1
Jesús Leyva Martínez	0.29%	00:07:02	1
Jesús López Rodríguez	0.01%	00:00:10	1
Jony Carrillo Carreño	0.15%	00:03:31	1

# Informe General de Intercampaña de Concejales a los Ayuntamientos

12 de febrero al 28 de mayo de 2018

## RECURSOS TÉCNICOS POR ACTORES POLÍTICOS

### RADIO



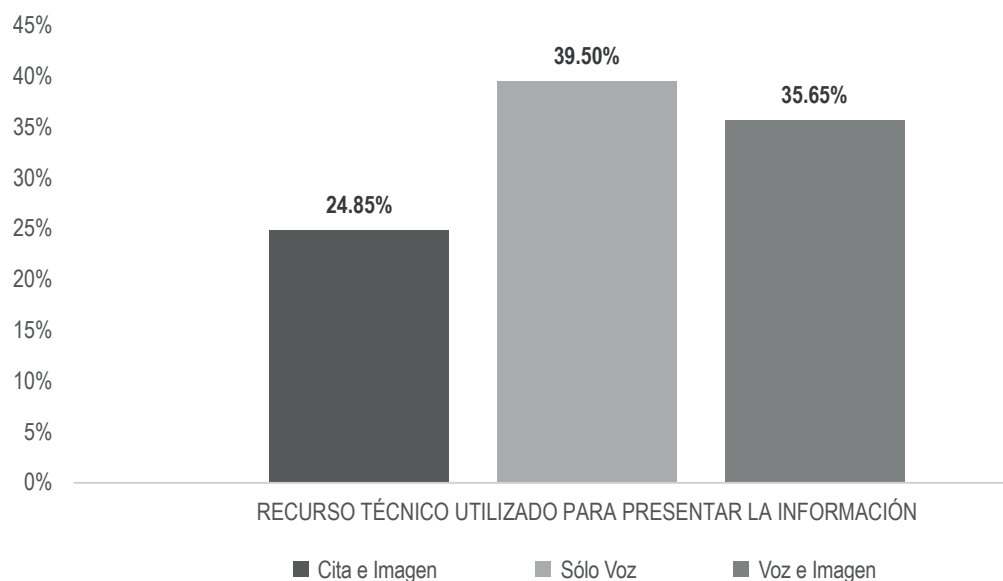
RECURSO TÉCNICO UTILIZADO PARA PRESENTAR LA INFORMACIÓN	PORCENTAJE	TIEMPO	MENCIONES
José Carlos Fuentes Ordaz	0.52%	00:12:35	2
José Hernández Cárdenas	0.20%	00:04:42	1
José Soto Martínez	0.49%	00:11:47	1
Juanita Arcelia Cruz Cruz	0.02%	00:00:30	1
Lorenzo Lavariega Arista	0.33%	00:07:57	2
Macrina Elizabeth Hernández Chagoya	0.52%	00:12:30	1
Mario Jesús Rodríguez Socorro	0.47%	00:11:14	1
Miguel Ángel Morales Amaya	0.60%	00:14:24	1
Natalia Karina Barón Ortiz	0.86%	00:20:37	1
Oswaldo García Jarquín	0.06%	00:01:28	1
Raúl Adrian Cruz González	0.53%	00:12:38	1
Raúl Castellanos Hernández	0.91%	00:21:45	1
Raymundo Carmona Laredo	2.07%	00:49:47	6
Samuel Gurrión Matías	2.97%	01:11:26	12
Saymi Pineda Velasco	2.80%	01:07:21	11
Toribio López Sánchez	0.02%	00:00:28	1
Victor Cruz Vásquez	5.47%	02:11:24	19
Victor Manuel García Nájera	0.50%	00:11:55	1
Virginia Spíndola López	0.33%	00:08:00	2
Yesenia Nolasco Ramírez	0.54%	00:12:55	2
<b>TOTAL GENERAL</b>	<b>100%</b>	<b>40:01:10</b>	<b>1,738</b>

# Informe General de Intercampaña de Concejales a los Ayuntamientos

12 de febrero al 28 de mayo de 2018

## RECURSOS TÉCNICOS POR ACTORES POLÍTICOS

### TELEVISIÓN



El tiempo total en espacios noticiosos de televisión dedicado a actores políticos fue de **35 minutos, 57 segundos**, de los cuales:

14 minutos, 12 segundos corresponden al recurso técnico **Sólo Voz**; 12 minutos, 49 segundos a **Voz e Imagen**; y 8 minutos, 56 segundos a **Cita e Imagen**.

Se registraron **24** piezas de monitoreo de las cuales:

13 corresponden al recurso técnico **Cita e Imagen**; 10 a **Voz e Imagen**; y 1 a **Sólo Voz**.

**Javier Villacaña Jiménez** fue el actor político que registró **más tiempo** en espacios noticiosos de radio, con 14 minutos, 12 segundos en el recurso técnico **Sólo Voz**.

**Hugo García Ríos** fue el actor político que registró **más menciones** en espacios noticiosos de radio, con 5 en el recurso técnico **Cita e Imagen**.

# Informe General de Intercampaña de Concejales a los Ayuntamientos

12 de febrero al 28 de mayo de 2018

## RECURSOS TÉCNICOS POR ACTORES POLÍTICOS

### TELEVISIÓN



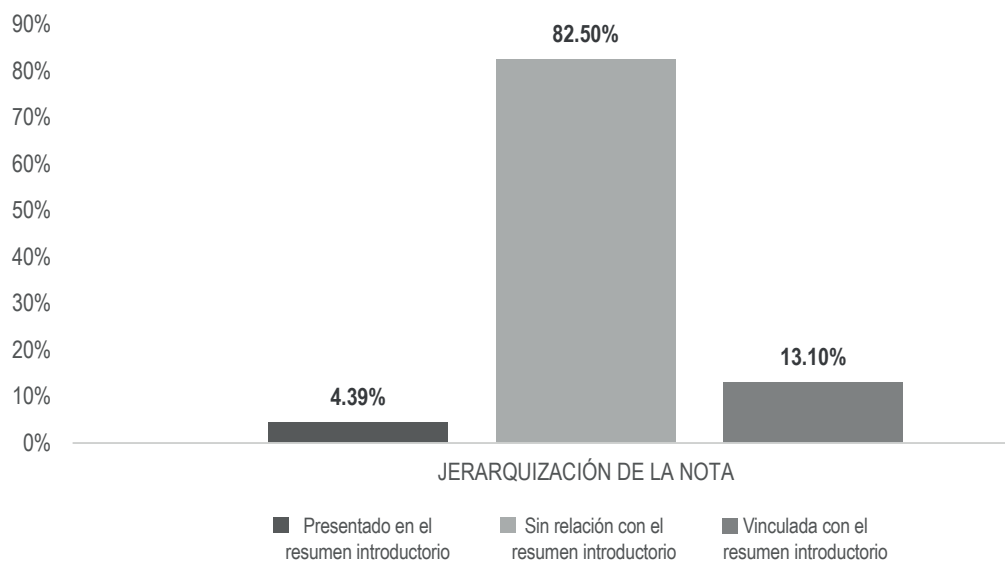
RECURSO TÉCNICO UTILIZADO PARA PRESENTAR LA INFORMACIÓN	PORCENTAJE	TIEMPO	MENCIONES
<b>Cita e Imagen</b>	<b>24.85%</b>	<b>00:08:56</b>	<b>13</b>
Carlos Ceballos Rueda	3.11%	00:01:07	1
Hugo García Ríos	2.55%	00:00:55	5
Israel Ramírez Cortes (Kristel)	3.11%	00:01:07	1
Nancy Natalia Benítez Zárate	2.74%	00:00:59	1
Santos Cruz Martínez	3.11%	00:01:07	1
Saymi Pineda Velasco	8.95%	00:03:13	3
Victor Cruz Vásquez	1.30%	00:00:28	1
<b>Sólo Voz</b>	<b>39.50%</b>	<b>00:14:12</b>	<b>1</b>
Javier Villacaña Jiménez	39.50%	00:14:12	1
<b>Voz e Imagen</b>	<b>35.65%</b>	<b>00:12:49</b>	<b>10</b>
Alejandro Javier García Jiménez	7.37%	00:02:39	1
Carlos Quevedo Fabián	2.13%	00:00:46	1
Gerardo Jiménez Osorio (Grecia)	1.30%	00:00:28	1
Israel Ramírez Cortes (Kristel)	10.34%	00:03:43	2
Samuel Gurrión Matías	3.06%	00:01:06	1
Santos Cruz Martínez	5.38%	00:01:56	2
Saymi Pineda Velasco	6.07%	00:02:11	2
<b>TOTAL GENERAL</b>	<b>100%</b>	<b>00:35:57</b>	<b>24</b>

## Informe General de Intercampaña de Concejales a los Ayuntamientos

12 de febrero al 28 de mayo de 2018

### IMPORTANCIA DE LAS NOTICIAS. JERARQUIZACIÓN POR PARTIDOS POLÍTICOS, COALICIONES Y CANDIDATURAS COMUNES O INDEPENDIENTES

#### RADIO



El tiempo total en espacios noticiosos de radio dedicado a partidos políticos, coaliciones y candidaturas comunes o independientes fue de **21 horas, 49 minutos, 44 segundos**, de los cuales:

18 horas, 35 segundos corresponden a la jerarquización de la nota **Sin relación con el resumen introductorio**; 2 horas, 51 minutos, 36 segundos a **Vinculada con el resumen introductorio**; y 57 minutos, 33 segundos a **Presentado en el resumen introductorio**.

Se registraron un total de **876** menciones, de las cuales:

673 corresponden a la jerarquización de la nota **Sin relación con el resumen introductorio**; 111 a **Presentado en el resumen introductorio**; y 92 a **Vinculada con el resumen introductorio**.

# Informe General de Intercampaña de Concejales a los Ayuntamientos

12 de febrero al 28 de mayo de 2018

## IMPORTANCIA DE LAS NOTICIAS. JERARQUIZACIÓN POR PARTIDOS POLITICOS, COALICIONES Y CANDIDATURAS COMUNES O INDEPENDIENTES

### RADIO



JERARQUIZACIÓN DE LA NOTA	PORCENTAJE	TIEMPO	MENCIONES
<b>Presentado en el resumen introductorio</b>	<b>4.39%</b>	<b>00:57:33</b>	<b>111</b>
COALICIÓN MORENA-PT-PES	0.27%	00:03:29	6
COALICIÓN PAN-PRD-MC	0.21%	00:02:48	5
COALICIÓN PVEM-PRI-PANAL	0.08%	00:01:02	1
INDEPENDIENTES	0.01%	00:00:11	2
MORENA	0.34%	00:04:26	13
PAN	0.42%	00:05:27	15
PANAL	0.04%	00:00:35	3
PES	0.06%	00:00:50	1
PMR	0.29%	00:03:50	10
PRD	1.78%	00:23:15	23
PRI	0.32%	00:04:12	14
PSD	0.13%	00:01:42	4
PT	0.26%	00:03:22	6
PUP	0.13%	00:01:46	5
PVEM	0.05%	00:00:37	3
<b>Sin relación con el resumen introductorio</b>	<b>82.50%</b>	<b>18:00:35</b>	<b>673</b>
COALICIÓN MORENA-PT-PES	6.55%	01:25:44	43
COALICIÓN PAN-PRD-MC	9.09%	01:59:05	73
COALICIÓN PVEM-PRI-PANAL	3.55%	00:46:33	33
INDEPENDIENTES	0.61%	00:08:02	13
MC	1.84%	00:24:07	26
MORENA	8.31%	01:48:50	71
PAN	8.85%	01:55:56	59
PANAL	3.40%	00:44:32	36
PES	0.84%	00:10:59	13
PMR	4.31%	00:56:27	47
PRD	17.39%	03:47:46	99
PRI	7.64%	01:40:05	69



# Informe General de Intercampaña de Concejales a los Ayuntamientos

12 de febrero al 28 de mayo de 2018

## IMPORTANCIA DE LAS NOTICIAS. JERARQUIZACIÓN POR PARTIDOS POLÍTICOS, COALICIONES Y CANDIDATURAS COMUNES O INDEPENDIENTES

### RADIO



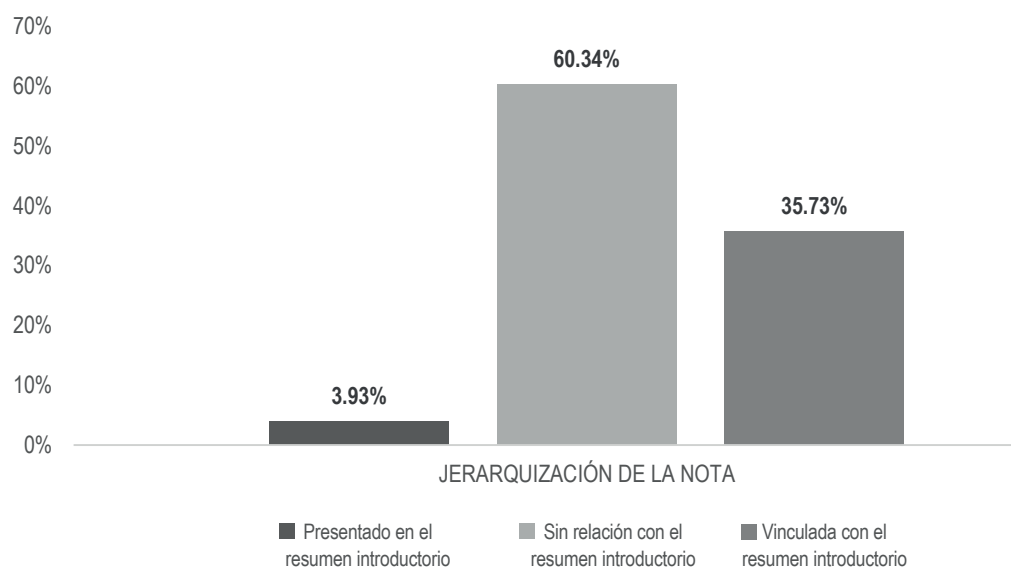
JERARQUIZACIÓN DE LA NOTA	PORCENTAJE	TIEMPO	MENCIONES
PSD	1.09%	00:14:19	14
PT	5.50%	01:11:59	35
PUP	2.30%	00:30:11	22
PVEM	1.22%	00:15:56	20
<b>Vinculada con el resumen introductorio</b>	<b>13.10%</b>	<b>02:51:36</b>	<b>92</b>
COALICIÓN MORENA-PT-PES	2.20%	00:28:52	7
COALICIÓN PAN-PRD-MC	0.62%	00:08:11	3
COALICIÓN PVEM-PRI-PANAL	0.51%	00:06:38	4
INDEPENDIENTES	0.26%	00:03:24	2
MC	0.33%	00:04:17	3
MORENA	1.99%	00:26:07	13
PAN	2.32%	00:30:26	16
PANAL	0.43%	00:05:36	4
PES	0.15%	00:01:54	1
PMR	0.60%	00:07:54	5
PRD	1.88%	00:24:38	15
PRI	0.44%	00:05:43	6
PSD	0.69%	00:09:05	4
PT	0.12%	00:01:38	2
PUP	0.38%	00:05:00	4
PVEM	0.17%	00:02:11	3
<b>TOTAL GENERAL</b>	<b>100%</b>	<b>21:49:44</b>	<b>876</b>

## Informe General de Intercampaña de Concejales a los Ayuntamientos

12 de febrero al 28 de mayo de 2018

### IMPORTANCIA DE LAS NOTICIAS. JERARQUIZACIÓN POR PARTIDOS POLÍTICOS, COALICIONES Y CANDIDATURAS COMUNES O INDEPENDIENTES

#### TELEVISIÓN



El tiempo total en espacios noticiosos de televisión dedicado a partidos políticos, coaliciones y candidaturas comunes o independientes fue de **2 horas, 6 minutos, 42 segundos**, de los cuales:

1 hora, 16 minutos, 27 segundos corresponden a la jerarquización de la nota **Sin relación con el resumen introductorio**; 45 minutos, 16 segundos a **Vinculada con el resumen introductorio**; y 4 minutos, 59 segundos a **Presentado en el resumen introductorio**.

Se registraron un total de **86** menciones, de las cuales 44 corresponden a la jerarquización de la nota **Sin relación con el resumen introductorio**; 35 a **Vinculada con el resumen introductorio**; y 7 **Presentado en el resumen introductorio**.

# Informe General de Intercampaña de Concejales a los Ayuntamientos

12 de febrero al 28 de mayo de 2018

## IMPORTANCIA DE LAS NOTICIAS. JERARQUIZACIÓN POR PARTIDOS POLÍTICOS, COALICIONES Y CANDIDATURAS COMUNES O INDEPENDIENTES

### TELEVISIÓN



JERARQUIZACIÓN DE LA NOTA	PORCENTAJE	TIEMPO	MENCIONES
<b>Presentado en el resumen introductorio</b>	<b>3.93%</b>	<b>00:04:59</b>	<b>7</b>
COALICIÓN PAN-PRD-MC	0.47%	00:00:36	1
COALICIÓN PVEM-PRI-PANAL	0.47%	00:00:36	1
MC	0.47%	00:00:36	1
PANAL	0.47%	00:00:36	1
PMR	1.28%	00:01:37	2
PUP	0.76%	00:00:58	1
<b>Sin relación con el resumen introductorio</b>	<b>60.34%</b>	<b>01:16:27</b>	<b>44</b>
COALICIÓN MORENA-PT-PES	0.76%	00:00:58	1
COALICIÓN PAN-PRD-MC	2.25%	00:02:51	3
COALICIÓN PVEM-PRI-PANAL	1.99%	00:02:31	3
MC	2.91%	00:03:41	5
MORENA	2.47%	00:03:08	1
PAN	2.32%	00:02:56	2
PANAL	4.70%	00:05:57	4
PES	8.52%	00:10:48	4
PMR	5.24%	00:06:38	5
PRD	7.01%	00:08:53	5
PRI	3.09%	00:03:55	2
PSD	5.47%	00:06:56	3
PT	2.58%	00:03:16	1
PUP	5.67%	00:07:11	3
PVEM	5.37%	00:06:48	2
<b>Vinculada con el resumen introductorio</b>	<b>35.73%</b>	<b>00:45:16</b>	<b>35</b>
COALICIÓN MORENA-PT-PES	2.00%	00:02:32	2
MC	1.60%	00:02:02	2
MORENA	5.56%	00:07:03	5
PAN	3.41%	00:04:19	2
PANAL	2.03%	00:02:34	3

## Informe General de Intercampaña de Concejales a los Ayuntamientos

12 de febrero al 28 de mayo de 2018

### IMPORTANCIA DE LAS NOTICIAS. JERARQUIZACIÓN POR PARTIDOS POLÍTICOS, COALICIONES Y CANDIDATURAS COMUNES O INDEPENDIENTES

#### TELEVISIÓN



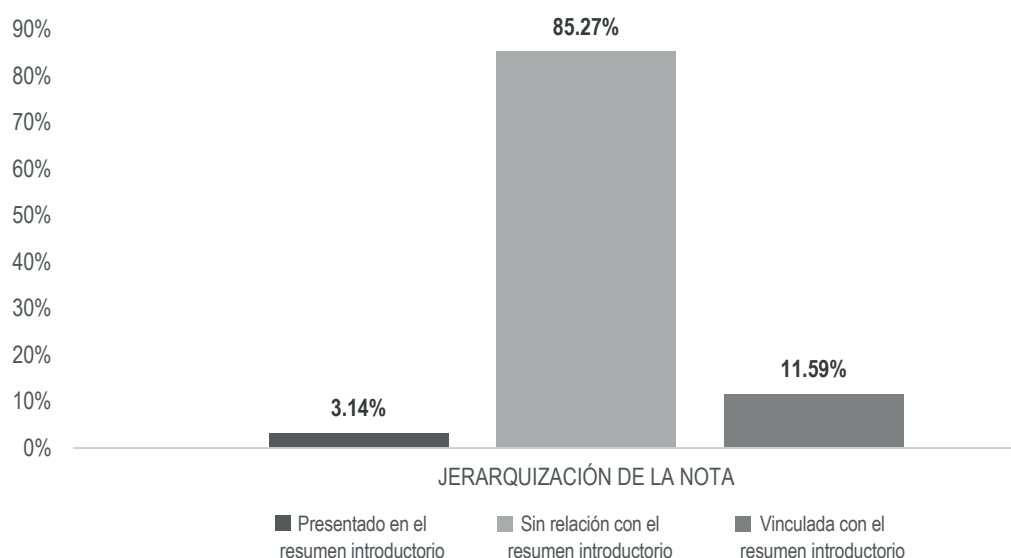
JERARQUIZACIÓN DE LA NOTA	PORCENTAJE	TIEMPO	MENCIONES
PES	3.28%	00:04:09	2
PMR	3.22%	00:04:05	4
PRD	7.41%	00:09:23	7
PRI	0.62%	00:00:47	1
PSD	0.82%	00:01:02	1
PT	3.92%	00:04:58	3
PUP	0.62%	00:00:47	1
PVEM	1.25%	00:01:35	2
<b>TOTAL GENERAL</b>	<b>100%</b>	<b>02:06:42</b>	<b>86</b>

## Informe General de Intercampaña de Concejales a los Ayuntamientos

12 de febrero al 28 de mayo de 2018

### IMPORTANCIA DE LAS NOTICIAS. JERARQUIZACIÓN POR ACTORES POLÍTICOS

#### RADIO



El tiempo total en espacios noticiosos de radio dedicado a actores políticos fue de **40 horas, 1 minuto, 10 segundos**, de los cuales:

10 horas, 7 minutos, 33 segundos corresponden a la jerarquización de la nota **Sin relación con el resumen introductorio**; 4 horas, 38 minutos, 15 segundos a **Vinculada con el resumen introductorio**; y 1 hora, 15 minutos, 22 segundos a **Presentado en el resumen introductorio**.

Se registraron **1,738** menciones, de las cuales:

1,438 corresponden a la jerarquización de la nota **Sin relación con el resumen introductorio**; 163 a **Vinculada con el resumen introductorio**; y 137 a **Presentado en el resumen introductorio**.

\*La información detallada de esta variable podrá consultarse en la tabla, misma que incluye actores políticos, porcentajes, tiempos y menciones.

# Informe General de Intercampaña de Concejales a los Ayuntamientos

12 de febrero al 28 de mayo de 2018

## IMPORTANCIA DE LAS NOTICIAS. JERARQUIZACIÓN POR ACTORES POLÍTICOS

### RADIO



JERARQUIZACIÓN DE LA NOTA	PORCENTAJE	TIEMPO	MENCIONES
<b>Presentado en el resumen introductorio</b>	<b>3.14%</b>	<b>01:15:22</b>	<b>137</b>
Abel Villalba Othón	0.04%	00:01:01	1
Alberto Chávez López	0.02%	00:00:33	1
Alejandra Cortázar Jiménez	0.01%	00:00:15	2
Alejandro Javier García Jiménez	0.06%	00:01:31	4
Alejandro López Jarquín	0.05%	00:01:05	1
Alejandro Rosales Olmos	0.07%	00:01:45	1
Alfredo Vicente Ojeda Serrano	0.03%	00:00:42	2
Andrés Santiago Parada	0.01%	00:00:08	1
Ariel Alfredo Hernández Mejía	0.04%	00:01:02	2
Ascencio Rolando Guerrero Sánchez	0.00%	00:00:05	1
Carlos Ceballos Rueda	0.03%	00:00:42	2
Carlos Lavariega Gabriel	0.03%	00:00:49	2
Carlos Quevedo Fabián	0.04%	00:01:00	3
Carlos Sarabia Camacho	0.02%	00:00:32	1
Darío Pacheco Venegas	0.04%	00:00:59	1
Dónovan Rito García	0.00%	00:00:07	1
Elsa Pérez Sánchez	0.01%	00:00:13	1
Emmanuel Martínez Palacios	0.03%	00:00:42	2
Esaú Zárate Lavariega	0.01%	00:00:20	1
Eustaquio García Hernández	0.01%	00:00:13	1
Feliciano Cruz Martínez	0.01%	00:00:20	1
Fernando Bautista Dávila	0.11%	00:02:41	7
Francisco Martínez Neri	0.12%	00:02:59	3
Gerardo Jiménez Osorio (Grecia)	0.01%	00:00:16	1
Giovanni González	0.07%	00:01:42	2
Gloria Bautista Cuevas	0.04%	00:00:52	1
Guillermo Santiago Vásquez	0.01%	00:00:13	1
Hirery Domínguez	0.00%	00:00:06	1
Hugo Castrejón Martínez	0.01%	00:00:09	1
Israel Ramírez Cortes (Kristel)	0.13%	00:03:14	3

# Informe General de Intercampaña de Concejales a los Ayuntamientos

12 de febrero al 28 de mayo de 2018

## IMPORTANCIA DE LAS NOTICIAS. JERARQUIZACIÓN POR ACTORES POLÍTICOS

### RADIO



JERARQUIZACIÓN DE LA NOTA	PORCENTAJE	TIEMPO	MENCIONES
Iván Montes Jiménez	0.01%	00:00:10	1
Javier Villacaña Jiménez	0.02%	00:00:36	1
Jony Carrillo Carreño	0.03%	00:00:47	1
José Hernández Cárdenas	0.00%	00:00:07	1
Juanita Arcelia Cruz Cruz	0.06%	00:01:32	1
Lorenzo Lavariega Arista	0.18%	00:04:21	2
Luis Armando Martínez Morales	0.03%	00:00:42	2
Macrina Elizabeth Hernández Chagoya	0.02%	00:00:23	1
Manuel Esteban de Esarte Pesqueira	0.22%	00:05:14	4
Marco Antonio Cabello Mares	0.07%	00:01:39	3
Miguel Moran Madrazo	0.10%	00:02:28	3
Nancy Natalia Benítez Zárate	0.02%	00:00:35	1
Natalia Karina Barón Ortiz	0.01%	00:00:13	1
Oswaldo García Jarquín	0.13%	00:03:01	2
Pedro Osiris Agustín Cruz	0.03%	00:00:42	2
Porfirio Ortiz Córdova	0.01%	00:00:13	1
Raymundo Truebas Nuñez	0.01%	00:00:13	1
Reynel Ramírez Mijangos	0.02%	00:00:24	1
Roberto Ferrer Espinoza	0.03%	00:00:42	2
Rodolfo León Aragón	0.18%	00:04:19	19
Samuel Gurrión Matías	0.38%	00:09:13	11
Santos Cruz Martínez	0.04%	00:01:00	3
Saymi Pineda Velasco	0.12%	00:02:47	6
Víctor Cruz Vásquez	0.20%	00:04:42	9
Victor Manuel García Nájera	0.07%	00:01:36	2
Yahir Hernández Quiroz	0.03%	00:00:42	2
Yesenia Nolasco Ramírez	0.03%	00:00:45	2
<b>Sin relación con el resumen introductorio</b>	<b>85.27%</b>	<b>10:07:33</b>	<b>1,438</b>
Abel Villalba Othón	0.12%	00:02:54	4
Abisai Sánchez Sánchez	0.01%	00:00:10	1

# Informe General de Intercampaña de Concejales a los Ayuntamientos

12 de febrero al 28 de mayo de 2018

## IMPORTANCIA DE LAS NOTICIAS. JERARQUIZACIÓN POR ACTORES POLÍTICOS

### RADIO



JERARQUIZACIÓN DE LA NOTA	PORCENTAJE	TIEMPO	MENCIONES
Adán José Maciel Sosa	0.02%	00:00:22	1
Adela Linton Altamirano	0.01%	00:00:08	1
Adelfa Juárez Mendoza	0.02%	00:00:31	1
Adolfo Jesús Cortázar Castillo	0.00%	00:00:06	1
Adriana Andrea Arellano Cortés	0.01%	00:00:12	1
Agustín Moisés Martínez	0.01%	00:00:12	1
Albertina Guadalupe Herrera Soriano	0.01%	00:00:11	1
Alberto Chávez López	0.71%	00:17:04	6
Alberto Santiago Salinas	0.38%	00:09:09	6
Aldegunda de la Luz Andrade Cisneros	0.01%	00:00:10	1
Alejandra Cortázar Jiménez	0.34%	00:08:08	15
Alejandro Aparicio Santiago	0.58%	00:13:58	14
Alejandro Javier García Jiménez	0.96%	00:22:59	22
Alejandro López Jarquín	1.07%	00:25:46	22
Alejandro Mario Álvaro Vásquez Mata	0.01%	00:00:12	1
Alejandro Rosales Olmos	0.19%	00:04:30	9
Alejo Aquino Antonio	0.04%	00:00:59	2
Alfonso Carlos Compean Cruz	0.18%	00:04:18	5
Alfredo Juárez Díaz	0.07%	00:01:39	4
Alfredo Ruske Azotla	0.06%	00:01:22	4
Alfredo Vicente Ojeda Serrano	0.16%	00:03:56	13
Alma Adriana Ruiz Martínez	0.01%	00:00:12	2
Ana Luisa Medrano Juárez	0.01%	00:00:10	1
Andrés Santiago Parada	0.01%	00:00:13	1
Ángel Gallegos Ruíz	0.02%	00:00:36	1
Angélica Roldán Peláez	0.01%	00:00:12	1
Antonino Morales Toledo	0.01%	00:00:08	1
Antonio Soriano Solano	0.01%	00:00:12	1
Araceli Cerqueda Guerrero	0.01%	00:00:12	1
Ariel Alfredo Hernández Mejía	0.47%	00:11:17	4



# Informe General de Intercampaña de Concejales a los Ayuntamientos

12 de febrero al 28 de mayo de 2018

## IMPORTANCIA DE LAS NOTICIAS. JERARQUIZACIÓN POR ACTORES POLÍTICOS

### RADIO



JERARQUIZACIÓN DE LA NOTA	PORCENTAJE	TIEMPO	MENCIONES
Artemio Rodríguez Cruz	0.23%	00:05:37	6
Arturo García Velázquez	0.02%	00:00:22	1
Bartolo Carrera Palacios	0.02%	00:00:22	1
Benita Jiménez Soriano	0.02%	00:00:35	2
Benito Hernández Vásquez	0.01%	00:00:10	1
Benjamín Robles Montoya	0.02%	00:00:24	2
Benjamín Robles Pacheco	0.38%	00:09:10	1
Bernardo Hernández García	0.01%	00:00:10	1
Blanca Martínez Martínez	0.01%	00:00:12	1
Brenda Rosario Cervantes Caballero	0.01%	00:00:17	2
Carlos Alberto Hampshire Andrade	0.01%	00:00:13	1
Carlos Ceballos Rueda	0.15%	00:03:41	12
Carlos Lavariega Gabriel	1.02%	00:24:25	20
Carlos Quevedo Fabián	0.26%	00:06:16	13
Carlos Sarabia Camacho	0.25%	00:06:06	8
Carlos Solórzano Gómez	0.01%	00:00:08	1
Carol Antonio Altamirano	0.00%	00:00:05	1
Catarino Crispín Ortiz	0.01%	00:00:08	1
Cecilia Jiménez Bautista	0.01%	00:00:08	1
Cecilia Jiménez López	0.01%	00:00:08	1
Celestino Alonso Álvarez	0.01%	00:00:10	1
Christian Baruch Castellanos Rodríguez	0.03%	00:00:46	1
Claudia Beatriz Hernández Sánchez	0.01%	00:00:12	1
Concepción Lucel Ramírez Martínez	0.01%	00:00:10	1
Cruz Guadalupe Herrera Ortiz	0.27%	00:06:22	1
Cuauhtémoc Fuentes Villanueva	0.02%	00:00:22	1
Dante Montaña Montero	0.32%	00:07:44	7
Darío Pacheco Venegas	0.31%	00:07:21	9
David Antonio Jiménez	0.31%	00:07:32	8

# Informe General de Intercampaña de Concejales a los Ayuntamientos

12 de febrero al 28 de mayo de 2018

## IMPORTANCIA DE LAS NOTICIAS. JERARQUIZACIÓN POR ACTORES POLÍTICOS

### RADIO



JERARQUIZACIÓN DE LA NOTA	PORCENTAJE	TIEMPO	MENCIONES
Delia Leticia López Herrera	0.01%	00:00:10	1
Dónovan Rito García	1.35%	00:32:21	18
Eduardo López Mora	0.01%	00:00:08	1
Eduardo Reyes Santiago	1.40%	00:33:41	15
Efraín Bautista García	0.01%	00:00:12	1
Elmer Gaspar Guerra	0.02%	00:00:30	1
Elsa Pérez Sánchez	0.02%	00:00:27	3
Emmanuel Martínez Palacios	0.28%	00:06:50	15
Esaú Hernández Porras	0.02%	00:00:25	1
Esaú Zárate Lavariega	0.69%	00:16:28	2
Eustaquio García Hernández	0.02%	00:00:27	3
Fausto Díaz Montes	0.21%	00:05:08	3
Federico Salinas Martínez	0.01%	00:00:08	1
Feliciano Cruz Martínez	0.44%	00:10:36	13
Felipe de Jesús Matus Guendulain	0.16%	00:03:52	3
Felipe Emanuel Domínguez Sarmiento	0.02%	00:00:35	2
Felipe Orozco Rodas	0.02%	00:00:36	1
Felipe Reyes Álvarez	0.08%	00:01:56	5
Fernando Rasgado Díaz	0.02%	00:00:30	2
Fernando Bautista Dávila	4.55%	01:49:15	53
Fidelia Marisela Salazar Ramírez	0.01%	00:00:10	1
Francisco García López	0.06%	00:01:29	5
Francisco José Fernández Arellanos	0.01%	00:00:12	1
Francisco Martínez Neri	0.98%	00:23:26	14
Freddy Gil Pineda Gopar	1.39%	00:33:27	18
Fredy Zahin Medina Pacheco	0.01%	00:00:17	2
Gabriel Arturo Reyes	0.03%	00:00:43	1
Gabriel Cerón Silva	1.25%	00:30:08	7
Gabriela Palacios Méndez	0.01%	00:00:10	1
Gedalia Flores Regalado	0.01%	00:00:19	2

# Informe General de Intercampaña de Concejales a los Ayuntamientos

12 de febrero al 28 de mayo de 2018

## IMPORTANCIA DE LAS NOTICIAS. JERARQUIZACIÓN POR ACTORES POLÍTICOS

### RADIO



JERARQUIZACIÓN DE LA NOTA	PORCENTAJE	TIEMPO	MENCIONES
Gerardo Jiménez Osorio (Grecia)	0.14%	00:03:26	9
Germán Ortiz Coronel	0.49%	00:11:42	6
Getulia Gonzalez Figueroa	0.03%	00:00:43	1
Giovanni González	1.60%	00:38:23	25
Gloria Bautista Cuevas	0.17%	00:04:12	5
Graciela Villalobos Salinas	0.03%	00:00:43	1
Guadalupe Álvaro Fuentes Ramírez	0.01%	00:00:12	1
Guadalupe Cruz Herrera	0.01%	00:00:20	1
Guadalupe Díaz Pantoja	0.12%	00:02:46	3
Guillermo Santiago Vásquez	0.02%	00:00:27	3
Héctor Manuel Salinas Mendoza	0.07%	00:01:44	3
Hector Santiago Aragón	0.19%	00:04:28	7
Heriberto Jacinto Juárez	0.03%	00:00:43	1
Hermenegildo Santiago Guerra	0.01%	00:00:20	1
Herminio Ambrosio Hernández	0.12%	00:02:58	2
Hirery Domínguez	0.06%	00:01:26	4
Horacio Antonio Mendoza	0.01%	00:00:10	1
Hugo Castrejón Martínez	0.09%	00:02:10	5
Hugo García Ríos	0.29%	00:07:03	6
Hugo Jarquín	0.01%	00:00:10	1
Ignacio Pérez Cervantes	0.01%	00:00:12	2
Isabel Vargas Díaz	0.01%	00:00:19	2
Isidro César Figueroa Jiménez	0.18%	00:04:18	1
Israel Ramírez Cortes (Kristel)	0.23%	00:05:25	9
Itayé Cruz Guevara	0.02%	00:00:28	1
Iván Montes Jiménez	0.43%	00:10:15	6
Ivonne Gallegos Carreño	0.19%	00:04:35	5
Jacinto Francisco Javier Martínez Morales	0.03%	00:00:48	3
Janet Italive Salazar López	0.05%	00:01:06	3

# Informe General de Intercampaña de Concejales a los Ayuntamientos

12 de febrero al 28 de mayo de 2018

## IMPORTANCIA DE LAS NOTICIAS. JERARQUIZACIÓN POR ACTORES POLÍTICOS

### RADIO



JERARQUIZACIÓN DE LA NOTA	PORCENTAJE	TIEMPO	MENCIONES
Javier César Barroso Sánchez	0.16%	00:03:46	6
Javier Juárez Hernández	0.23%	00:05:30	2
Javier Villacaña Jiménez	2.19%	00:52:28	20
Jerry Ramírez	0.06%	00:01:20	2
Jesús Leyva Martínez	0.35%	00:08:24	2
Jesús López Rodríguez	0.01%	00:00:10	1
Jony Carrillo Carreño	0.05%	00:01:09	3
Jorge Antonio Ciprian Celis	0.01%	00:00:10	1
Jorge Franco Vargas	0.61%	00:14:44	11
Jorgelina Pacheco Rojas	0.01%	00:00:09	1
José Alfredo Jiménez Gómez	0.13%	00:03:07	5
José Ángel Carrasco Morales	0.02%	00:00:31	1
José Antonio Guzmán Carranza	0.28%	00:06:50	3
José Carlos Fuentes Ordaz	0.39%	00:09:19	3
José Hernández Cárdenas	0.93%	00:22:25	15
José Jacinto Arias Villagómez	0.01%	00:00:10	1
José Luis Fierro García	0.31%	00:07:21	9
José Luis Gómez	0.15%	00:03:30	1
José Luis Maldonado Pineda	0.01%	00:00:12	2
José Luis Ramírez Alverdin	0.05%	00:01:05	5
José Nuñez Banuet	0.07%	00:01:35	1
José Rodolfo Sánchez Arzola	0.01%	00:00:12	1
José Soto Martínez	0.87%	00:20:51	10
José Virgilio Fuentes Zárate	0.11%	00:02:32	1
Josefina Antonio Cruz	0.15%	00:03:43	2
Josué Boanerges Contreras Martínez.	0.18%	00:04:24	2
Juan Carlos Atecas Altamirano	0.01%	00:00:12	2
Juan Enrique Lira Vázquez	0.01%	00:00:08	1
Juan García Arias	0.10%	00:02:22	6
Juan Gómez Bravo	0.07%	00:01:48	5

# Informe General de Intercampaña de Concejales a los Ayuntamientos

12 de febrero al 28 de mayo de 2018

## IMPORTANCIA DE LAS NOTICIAS. JERARQUIZACIÓN POR ACTORES POLÍTICOS

### RADIO



JERARQUIZACIÓN DE LA NOTA	PORCENTAJE	TIEMPO	MENCIONES
Juana Martínez López	0.01%	00:00:12	1
Juanita Arcelia Cruz Cruz	0.79%	00:18:55	22
Julian González Villareal	0.02%	00:00:25	3
Laura Pérez Lozano	0.02%	00:00:22	1
Laura Vignon Carreño	0.11%	00:02:36	4
Leocadio González Calleja	0.03%	00:00:50	2
Leonardo Díaz Jiménez	0.02%	00:00:35	1
Lidia Rodríguez Valencia	0.01%	00:00:12	1
Liliana Salinas Hernández	0.04%	00:01:01	3
Lorenzo Lavariega Arista	0.73%	00:17:26	16
Luis Armando Martínez Morales	0.15%	00:03:36	13
Luis Enrique Pérez Hernández	0.00%	00:00:06	1
Luis Lorenzo Cabrera Juárez	0.10%	00:02:23	1
Luis Miguel Barquera Pombo	0.01%	00:00:17	2
Macrina Elizabeth Hernández Chagoya	1.02%	00:24:34	11
Magdalena Carmen Castellanos Zarate	0.01%	00:00:13	1
Manuel Esteban de Esarte Pesqueira	2.19%	00:52:30	32
Manuel León Sánchez	0.01%	00:00:14	1
Manuel Martín Aguirre Ramírez	0.42%	00:10:11	10
Marco Antonio Cabello Mares	0.22%	00:05:24	6
Marco Antonio Velásquez Ramírez	0.01%	00:00:08	1
Marco Sumir Betanzos López	0.01%	00:00:08	1
Margarita Guadalupe Romero Bolaños	0.01%	00:00:10	1
María Deisi Talín Reyes	0.01%	00:00:08	1
María Eugenia Rodríguez Solano	0.01%	00:00:10	1
María Francisca Antonio Santiago	0.01%	00:00:08	1
María Isabel Domínguez López	0.01%	00:00:12	1
María Libia Martínez Moreno	0.00%	00:00:04	1
Mariana Nassar Piñeyro	0.55%	00:13:14	3

# Informe General de Intercampaña de Concejales a los Ayuntamientos

12 de febrero al 28 de mayo de 2018

## IMPORTANCIA DE LAS NOTICIAS. JERARQUIZACIÓN POR ACTORES POLÍTICOS

### RADIO



JERARQUIZACIÓN DE LA NOTA	PORCENTAJE	TIEMPO	MENCIONES
Mario Jesús Rodríguez Socorro	0.48%	00:11:28	3
Mariuma Munira Vadillo Bravo	0.09%	00:02:10	1
Martha Margarita Plata Guzmán	0.01%	00:00:11	1
Martín Mathus Alonso	0.04%	00:00:54	1
Maximino Juvenal Ramírez	0.01%	00:00:12	1
Mayra Reyes Guzmán	0.01%	00:00:10	1
Miguel Ángel Galán Salinas	0.06%	00:01:23	4
Miguel Ángel Grajales Ortiz	0.28%	00:06:49	8
Miguel Ángel Morales Amaya	0.60%	00:14:24	1
Miguel de Jesús Pérez Vásquez	0.37%	00:08:56	3
Miguel Hernández Vásquez	0.01%	00:00:19	2
Miguel Moran Madrazo	0.40%	00:09:30	12
Miller Valencia Solórzano	0.01%	00:00:08	1
Moisés Castro Montesinos	0.01%	00:00:10	1
Mónica Ivett González Nava	0.01%	00:00:08	1
Montserrat Paz Aragón	0.01%	00:00:17	2
Nancy Natalia Benítez Zárate	2.13%	00:51:09	10
Natalia Karina Barón Ortiz	0.96%	00:23:05	4
Nicolás Fera Romero	0.01%	00:00:10	1
Noemí Núñez	0.26%	00:06:12	3
Octavio Hilario Ruiz Ramírez	0.01%	00:00:17	2
Oliver López García	0.07%	00:01:43	3
Olivia Canseco Guzmán	0.01%	00:00:08	1
Orlando Estudillo Márquez	0.02%	00:00:31	1
Oscar Albores Gaspar	0.02%	00:00:25	1
Óscar Toral Ríos	0.01%	00:00:08	1
Oscar Valencia	0.13%	00:03:14	3
Oswaldo García Jarquín	2.79%	01:07:02	47
Pablo Ánica Valentín	0.08%	00:01:55	5
Paula Elena Rosales Mejía	0.01%	00:00:12	2

# Informe General de Intercampaña de Concejales a los Ayuntamientos

12 de febrero al 28 de mayo de 2018

## IMPORTANCIA DE LAS NOTICIAS. JERARQUIZACIÓN POR ACTORES POLÍTICOS

### RADIO



JERARQUIZACIÓN DE LA NOTA	PORCENTAJE	TIEMPO	MENCIONES
Pedro Osiris Agustín Cruz	0.26%	00:06:14	15
Petra Grindelia López Hernández	0.01%	00:00:08	1
Pilar Guadalupe Rosas Rodríguez	0.01%	00:00:10	1
Porfirio Ortiz Córdova	0.05%	00:01:15	4
Raúl Adrian Cruz González	0.79%	00:19:00	10
Raúl Castellanos Hernández	2.07%	00:49:44	22
Raúl Mendoza Vásquez	0.43%	00:10:23	7
Raúl Núñez Real	0.00%	00:00:06	1
Raymundo Carmona Laredo	2.57%	01:01:46	23
Raymundo Rivera Hernández	0.02%	00:00:27	3
Raymundo Rolando Martínez Cerna	0.01%	00:00:19	2
René Leal Tovar	0.01%	00:00:12	2
Reynel Ramírez Mijangos	0.13%	00:03:02	3
Roberto Ferrer Espinoza	0.17%	00:04:11	13
Rocío del Carmen Rueda Pomposo	0.01%	00:00:08	1
Rocio Yazmin González Montes	0.37%	00:08:48	3
Rodimiro Castellanos Ibáñez	0.08%	00:01:55	5
Rodolfo León Aragón	0.48%	00:11:30	12
Rogelio Ambrosio Hernández	0.01%	00:00:10	1
Rogelio Cheng López	0.01%	00:00:08	1
Rosa Ana Roque López	0.01%	00:00:08	1
Rosa María Aguilar Antonio	0.01%	00:00:20	1
Rosa María Guadalupe Corro Mora	0.01%	00:00:10	1
Rosa María Morales Méndez	0.01%	00:00:12	1
Rubén Alcides Miguel Miguel	0.02%	00:00:28	1
Rubén Vasconcelos Méndez	0.97%	00:23:11	9
Sabás Méndez Durán	0.01%	00:00:12	1
Samuel Gurrión Matías	9.08%	03:37:55	109
Sandra Ordaz Vázquez	0.01%	00:00:08	1

# Informe General de Intercampaña de Concejales a los Ayuntamientos

12 de febrero al 28 de mayo de 2018

## IMPORTANCIA DE LAS NOTICIAS. JERARQUIZACIÓN POR ACTORES POLÍTICOS

### RADIO



JERARQUIZACIÓN DE LA NOTA	PORCENTAJE	TIEMPO	MENCIONES
Santiago Conrado Bautista García	0.27%	00:06:31	4
Santos Cruz Martínez	0.14%	00:03:22	11
Saymi Pineda Velasco	5.25%	02:06:02	52
Sergio Raciél Vale López	0.46%	00:11:06	5
Sergio Reyes Altamirano	0.04%	00:00:54	2
Sildia Mecott Gómez	0.01%	00:00:08	1
Teresita de Jesús Luis Ojeda	0.05%	00:01:15	3
Tomás David Cabrera Vásquez	0.03%	00:00:43	1
Tomás Salas Mariano	0.10%	00:02:17	6
Toribio López Sánchez	0.29%	00:07:03	4
Ulises Urrutia de Jesús	0.04%	00:00:55	3
Verónica Castro Castañeda	0.01%	00:00:12	2
Verónica López Castillo	0.01%	00:00:12	2
Victor Cruz Vásquez	8.58%	03:25:59	70
Victor Manuel García Nájera	0.70%	00:16:50	9
Vilma Martínez Cortés	0.01%	00:00:12	2
Virginia Spíndola López	0.59%	00:14:06	12
Virginio Rosas Guzmán	0.17%	00:04:00	1
Wilson Sánchez Chávez	0.01%	00:00:20	1
Xóchitl Moreno López	0.01%	00:00:12	1
Yahir Hernández Quiroz	0.16%	00:03:52	12
Yesenia Nolasco Ramírez	0.86%	00:20:43	11
Yolanda Gopar Hernández	0.01%	00:00:21	1
Zoilo Marcos Martínez Martínez	0.01%	00:00:12	1
Zonia Jiménez Ríos	0.01%	00:00:10	1
<b>Vinculada con el resumen introductorio</b>	<b>11.59%</b>	<b>04:38:15</b>	<b>163</b>
Abel Villalba Othón	0.04%	00:00:52	1
Alberto Chávez López	0.10%	00:02:25	1
Alejandra Cortázar Jiménez	0.11%	00:02:44	4
Alejandro Aparicio Santiago	0.07%	00:01:34	2



# Informe General de Intercampaña de Concejales a los Ayuntamientos

12 de febrero al 28 de mayo de 2018

## IMPORTANCIA DE LAS NOTICIAS. JERARQUIZACIÓN POR ACTORES POLÍTICOS

### RADIO



JERARQUIZACIÓN DE LA NOTA	PORCENTAJE	TIEMPO	MENCIONES
Alejandro Javier García Jiménez	0.18%	00:04:20	4
Alejandro López Jarquín	0.09%	00:02:09	3
Alejandro Mario Álvaro Vásquez Mata	0.01%	00:00:20	2
Alejandro Rosales Olmos	0.04%	00:00:59	1
Alfredo Vicente Ojeda Serrano	0.06%	00:01:22	3
Andrés Santiago Parada	0.09%	00:02:13	1
Ariel Alfredo Hernández Mejía	0.41%	00:09:44	2
Ascencio Rolando Guerrero Sánchez	0.38%	00:09:10	3
Bonfilio Cuenca Peral	0.01%	00:00:09	1
Carlos Ceballos Rueda	0.06%	00:01:22	3
Carlos Lavariega Gabriel	0.30%	00:07:07	2
Carlos Quevedo Fabián	0.12%	00:02:51	4
Carlos Sarabia Camacho	0.02%	00:00:34	1
Carmelo Francisco Hernández Pérez	0.02%	00:00:25	2
Celestino Rivera Galicia	0.02%	00:00:25	2
Cruz Guadalupe Herrera Ortiz	0.17%	00:04:00	1
Darío Pacheco Venegas	0.26%	00:06:10	1
Dónovan Rito García	0.02%	00:00:29	1
Elvira Villamil	0.01%	00:00:18	1
Emmanuel Martínez Palacios	0.06%	00:01:22	3
Esaú Zárate Lavariega	2.11%	00:50:36	2
Feliciano Cruz Martínez	0.02%	00:00:25	1
Fernando Bautista Dávila	0.36%	00:08:34	5
Francisco José Fernández Arellanos	0.02%	00:00:29	2
Gabriela Palacios Méndez	0.01%	00:00:18	1
Gerardo Jiménez Osorio (Grecia)	0.15%	00:03:30	2
Giovanni González	0.41%	00:09:56	2
Gloria Bautista Cuevas	0.04%	00:00:52	1
Hector Alejandro Legaria Barragán	0.01%	00:00:09	1

# Informe General de Intercampaña de Concejales a los Ayuntamientos

12 de febrero al 28 de mayo de 2018

## IMPORTANCIA DE LAS NOTICIAS. JERARQUIZACIÓN POR ACTORES POLÍTICOS

### RADIO



JERARQUIZACIÓN DE LA NOTA	PORCENTAJE	TIEMPO	MENCIONES
Hirery Domínguez	0.02%	00:00:22	1
Hugo Castrejón Martínez	0.07%	00:01:47	2
Israel Ramírez Cortes (Kristel)	0.21%	00:04:58	2
Itzel Yarerzi Ramírez Arzola	0.01%	00:00:18	1
Iván Montes Jiménez	0.17%	00:03:58	1
Jacinto Francisco Javier Martínez Morales	0.01%	00:00:09	1
Joel Ángel Bravo Martínez	0.14%	00:03:17	2
Jony Carrillo Carreño	0.15%	00:03:31	1
Jorgelina Pacheco Rojas	0.01%	00:00:11	1
José Carlos Fuentes Ordaz	0.21%	00:05:03	1
José Hernández Cárdenas	0.05%	00:01:11	2
José Jacinto Arias Villagómez	0.01%	00:00:09	1
José Javier Ríos Abascal	0.02%	00:00:25	2
José Luis Ramírez Alverdin	0.01%	00:00:20	2
Juana Martínez López	0.01%	00:00:18	1
Juanita Arcelia Cruz Cruz	0.11%	00:02:42	3
Leobardo Inocente Solís Martínez	0.01%	00:00:18	1
Lourdes Gutiérrez Coronado	0.01%	00:00:09	1
Luis Armando Martínez Morales	0.06%	00:01:22	3
Manuel Esteban de Esarte Pesqueira	0.07%	00:01:39	2
Miguel Moran Madrazo	0.05%	00:01:17	3
Oswaldo García Jarquín	0.05%	00:01:16	1
Pedro Osiris Agustín Cruz	0.06%	00:01:22	3
Raymundo Carmona Laredo	0.05%	00:01:08	2
Reynel Ramírez Mijangos	0.03%	00:00:49	1
Roberto Ferrer Espinoza	0.06%	00:01:22	3
Rodolfo León Aragón	0.64%	00:15:18	13
Rubén Vasconcelos Méndez	0.05%	00:01:16	1
Samuel Gurrión Matías	1.60%	00:38:18	11
Santos Cruz Martínez	0.06%	00:01:22	3

## Informe General de Intercampaña de Concejales a los Ayuntamientos

12 de febrero al 28 de mayo de 2018

### IMPORTANCIA DE LAS NOTICIAS. JERARQUIZACIÓN POR ACTORES POLÍTICOS

#### RADIO



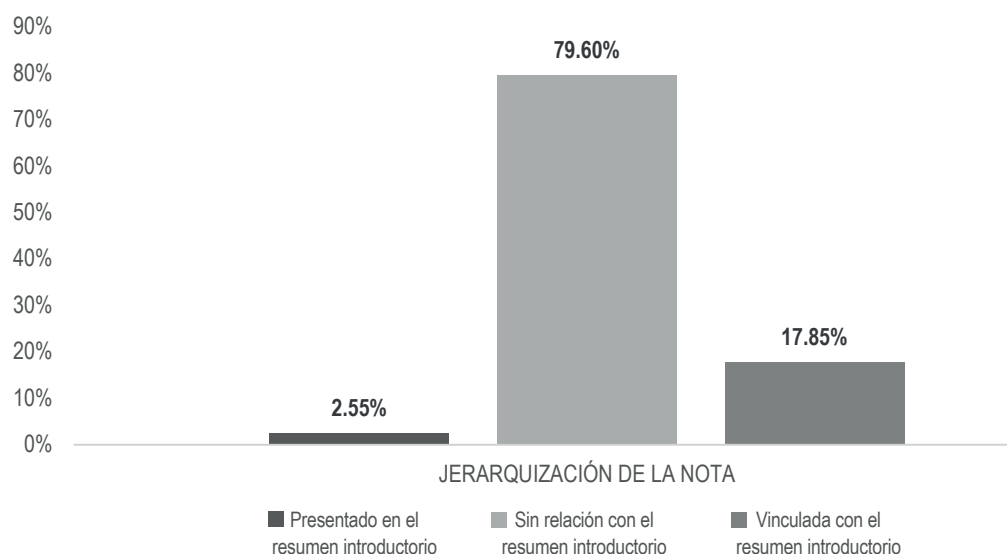
JERARQUIZACIÓN DE LA NOTA	PORCENTAJE	TIEMPO	MENCIONES
Sarahu Peñaloza López	0.01%	00:00:11	1
Saymi Pineda Velasco	0.50%	00:11:59	6
Sonia Jiménez Rios	0.01%	00:00:09	1
Ulises Urrutia de Jesús	0.01%	00:00:11	1
Victor Cruz Vásquez	1.18%	00:28:21	9
Victor Manuel García Nájera	0.04%	00:00:52	1
Yahir Hernández Quiroz	0.06%	00:01:22	3
Yeni Maritza Leal Díaz	0.01%	00:00:18	1
Yesenia Nolasco Ramírez	0.05%	00:01:16	2
<b>TOTAL GENERAL</b>	<b>100%</b>	<b>40:01:10</b>	<b>1,738</b>

# Informe General de Intercampaña de Concejales a los Ayuntamientos

12 de febrero al 28 de mayo de 2018

## IMPORTANCIA DE LAS NOTICIAS. JERARQUIZACIÓN POR ACTORES POLÍTICOS

### TELEVISIÓN



El tiempo total en espacios noticiosos de televisión dedicado a actores políticos fue de **35 minutos, 57 segundos**, de los cuales:

28 minutos, 37 segundos corresponden a la jerarquización de la nota **Sin relación con el resumen introductorio**; 6 minutos, 25 segundos a **Vinculada con el resumen introductorio**; y 55 segundos a **Presentado en el resumen introductorio**.

Se registraron un total de **24** menciones, de las cuales 12 corresponden a la jerarquización de la nota **Sin relación con el resumen introductorio**; 7 a **Vinculada con el resumen introductorio**; y 5 **Presentado en el resumen introductorio**.

# Informe General de Intercampaña de Concejales a los Ayuntamientos

12 de febrero al 28 de mayo de 2018

## IMPORTANCIA DE LAS NOTICIAS. JERARQUIZACIÓN POR ACTORES POLÍTICOS

### TELEVISIÓN



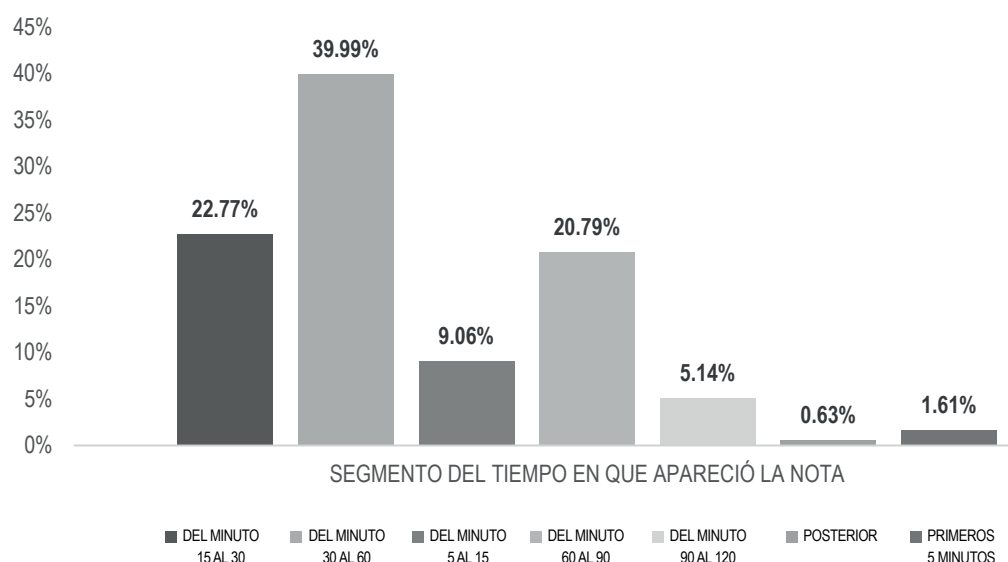
JERARQUIZACIÓN DE LA NOTA	PORCENTAJE	TIEMPO	MENCIONES
<b>Presentado en el resumen introductorio</b>	<b>2.55%</b>	<b>00:00:55</b>	<b>5</b>
Hugo García Ríos	2.55%	00:00:55	5
<b>Sin relación con el resumen introductorio</b>	<b>79.60%</b>	<b>00:28:37</b>	<b>12</b>
Alejandro Javier García Jiménez	7.37%	00:02:39	1
Carlos Quevedo Fabián	2.13%	00:00:46	1
Gerardo Jiménez Osorio (Grecia)	1.30%	00:00:28	1
Israel Ramírez Cortes (Kristel)	10.34%	00:03:43	2
Javier Villacaña Jiménez	39.50%	00:14:12	1
Samuel Gurrión Matías	3.06%	00:01:06	1
Santos Cruz Martínez	5.38%	00:01:56	2
Saymi Pineda Velasco	10.52%	00:03:47	3
<b>Vinculada con el resumen introductorio</b>	<b>17.85%</b>	<b>00:06:25</b>	<b>7</b>
Carlos Ceballos Rueda	3.11%	00:01:07	1
Israel Ramírez Cortes (Kristel)	3.11%	00:01:07	1
Nancy Natalia Benítez Zárate	2.74%	00:00:59	1
Santos Cruz Martínez	3.11%	00:01:07	1
Saymi Pineda Velasco	4.50%	00:01:37	2
Victor Cruz Vásquez	1.30%	00:00:28	1
<b>TOTAL GENERAL</b>	<b>100%</b>	<b>00:35:57</b>	<b>24</b>

## Informe General de Intercampaña de Concejales a los Ayuntamientos

12 de febrero al 28 de mayo de 2018

### IMPORTANCIA DE LAS NOTICIAS. SEGMENTO DE TIEMPO EN QUE APARECEN POR PARTIDOS POLÍTICOS, COALICIONES Y CANDIDATURAS COMUNES O INDEPENDIENTES

#### RADIO



El tiempo total en espacios noticiosos de radio dedicado a partidos políticos, coaliciones y candidaturas comunes o independientes fue de **21 horas, 49 minutos, 44 segundos**, de los cuales:

8 horas, 43 minutos, 49 segundos corresponden al segmento **Del minuto 30 al 60** del tiempo en que apareció la nota en el espacio noticioso; 4 horas, 58 minutos, 16 segundos **Del minuto 15 al 30**; 4 horas, 32 minutos, 17 segundos **Del minuto 60 al 90**; 1 hora, 58 minutos, 42 segundos a **Del minuto 5 al 15**; 1 hora, 7 minutos, 19 segundos **Del minuto 90 al 120**; 21 minutos, 9 segundos a **Primero 5 minutos**; y 8 minutos, 12 segundos a **Posterior**.

Se registraron un total de **876** menciones, de las cuales:

335 corresponden al segmento **Del minuto 30 al 60** del tiempo en que apareció la nota en el espacio noticioso; 171 **Del minuto 15 al 30**; 137 **Del minuto 5 al 15**; 128 **Del minuto 60 al 90**; 54 a **Primero 5 minutos**; 46 **Del minuto 90 al 120**; y 5 a **Posterior**.

# Informe General de Intercampaña de Concejales a los Ayuntamientos

12 de febrero al 28 de mayo de 2018

## IMPORTANCIA DE LAS NOTICIAS. SEGMENTO DE TIEMPO EN QUE APARECEN POR PARTIDOS POLÍTICOS, COALICIONES Y CANDIDATURAS COMUNES O INDEPENDIENTES

### RADIO



SEGMENTO DE TIEMPO EN QUE APARECIÓ LA NOTA	PORCENTAJE	TIEMPO	MENCIONES
<b>Del minuto 15 al 30</b>	<b>22.77%</b>	<b>04:58:16</b>	<b>171</b>
COALICIÓN MORENA-PT-PES	2.08%	00:27:16	8
COALICIÓN PAN-PRD-MC	2.41%	00:31:32	16
COALICIÓN PVEM-PRI-PANAL	1.14%	00:14:52	8
INDEPENDIENTES	0.28%	00:03:37	6
MC	1.23%	00:16:09	6
MORENA	2.76%	00:36:11	25
PAN	3.57%	00:46:41	20
PANAL	0.40%	00:05:15	6
PES	0.06%	00:00:50	1
PMR	1.03%	00:13:26	13
PRD	4.50%	00:58:53	22
PRI	1.27%	00:16:37	17
PSD	0.67%	00:08:49	5
PT	0.79%	00:10:23	5
PUP	0.32%	00:04:11	5
PVEM	0.27%	00:03:30	8
<b>Del minuto 30 al 60</b>	<b>39.99%</b>	<b>08:43:49</b>	<b>335</b>
COALICIÓN MORENA-PT-PES	3.33%	00:43:38	23
COALICIÓN PAN-PRD-MC	3.66%	00:47:53	29
COALICIÓN PVEM-PRI-PANAL	1.18%	00:15:28	12
INDEPENDIENTES	0.42%	00:05:30	6
MC	0.49%	00:06:24	12
MORENA	5.90%	01:17:16	42
PAN	4.25%	00:55:42	28
PANAL	2.02%	00:26:25	18
PES	0.62%	00:08:11	9
PMR	1.68%	00:21:59	20

# Informe General de Intercampaña de Concejales a los Ayuntamientos

12 de febrero al 28 de mayo de 2018

## IMPORTANCIA DE LAS NOTICIAS. SEGMENTO DE TIEMPO EN QUE APARECEN POR PARTIDOS POLÍTICOS, COALICIONES Y CANDIDATURAS COMUNES O INDEPENDIENTES

### RADIO



SEGMENTO DE TIEMPO EN QUE APARECIÓ LA NOTA	PORCENTAJE	TIEMPO	MENCIONES
PRD	5.36%	01:10:13	53
PRI	4.77%	01:02:27	32
PSD	0.85%	00:11:06	8
PT	3.66%	00:47:53	24
PUP	1.50%	00:19:39	14
PVEM	0.31%	00:04:03	5
<b>Del minuto 5 al 15</b>	<b>9.06%</b>	<b>01:58:42</b>	<b>137</b>
COALICIÓN MORENA-PT-PES	0.98%	00:12:47	11
COALICIÓN PAN-PRD-MC	0.47%	00:06:12	8
COALICIÓN PVEM-PRI-PANAL	0.08%	00:01:02	3
INDEPENDIENTES	0.11%	00:01:30	1
MC	0.18%	00:02:22	6
MORENA	0.39%	00:05:05	10
PAN	0.67%	00:08:46	13
PANAL	1.03%	00:13:26	12
PES	0.11%	00:01:22	3
PMR	0.62%	00:08:08	12
PRD	2.48%	00:32:29	23
PRI	0.72%	00:09:25	16
PSD	0.25%	00:03:14	4
PT	0.72%	00:09:27	6
PUP	0.09%	00:01:09	3
PVEM	0.17%	00:02:15	6
<b>Del minuto 60 al 90</b>	<b>20.79%</b>	<b>04:32:17</b>	<b>128</b>
COALICIÓN MORENA-PT-PES	1.73%	00:22:39	8
COALICIÓN PAN-PRD-MC	2.26%	00:29:36	20
COALICIÓN PVEM-PRI-PANAL	1.48%	00:19:25	12
INDEPENDIENTES	0.02%	00:00:19	1



# Informe General de Intercampaña de Concejales a los Ayuntamientos

12 de febrero al 28 de mayo de 2018

## IMPORTANCIA DE LAS NOTICIAS. SEGMENTO DE TIEMPO EN QUE APARECEN POR PARTIDOS POLÍTICOS, COALICIONES Y CANDIDATURAS COMUNES O INDEPENDIENTES

### RADIO



SEGMENTO DE TIEMPO EN QUE APARECIÓ LA NOTA	PORCENTAJE	TIEMPO	MENCIONES
MC	0.12%	00:01:31	3
MORENA	0.85%	00:11:05	7
PAN	2.61%	00:34:14	13
PANAL	0.07%	00:00:57	1
PES	0.25%	00:03:20	2
PMR	1.54%	00:20:09	9
PRD	7.84%	01:42:44	28
PRI	1.34%	00:17:35	12
PSD	0.13%	00:01:39	3
PT	0.21%	00:02:45	3
PUP	0.13%	00:01:39	3
PVEM	0.20%	00:02:40	3
<b>Del minuto 90 al 120</b>	<b>5.14%</b>	<b>01:07:19</b>	<b>46</b>
COALICIÓN MORENA-PT-PES	0.81%	00:10:37	4
COALICIÓN PAN-PRD-MC	0.65%	00:08:31	3
COALICIÓN PVEM-PRI-PANAL	0.05%	00:00:37	2
INDEPENDIENTES	0.04%	00:00:30	1
MC	0.15%	00:01:58	2
MORENA	0.32%	00:04:12	4
PAN	0.08%	00:01:05	2
PANAL	0.31%	00:04:04	4
PMR	0.32%	00:04:12	6
PRD	0.75%	00:09:46	4
PRI	0.10%	00:01:20	3
PSD	0.02%	00:00:13	1
PT	0.29%	00:03:46	1
PUP	0.78%	00:10:12	5
PVEM	0.48%	00:06:16	4

# Informe General de Intercampaña de Concejales a los Ayuntamientos

12 de febrero al 28 de mayo de 2018

## IMPORTANCIA DE LAS NOTICIAS. SEGMENTO DE TIEMPO EN QUE APARECEN POR PARTIDOS POLÍTICOS, COALICIONES Y CANDIDATURAS COMUNES O INDEPENDIENTES

### RADIO



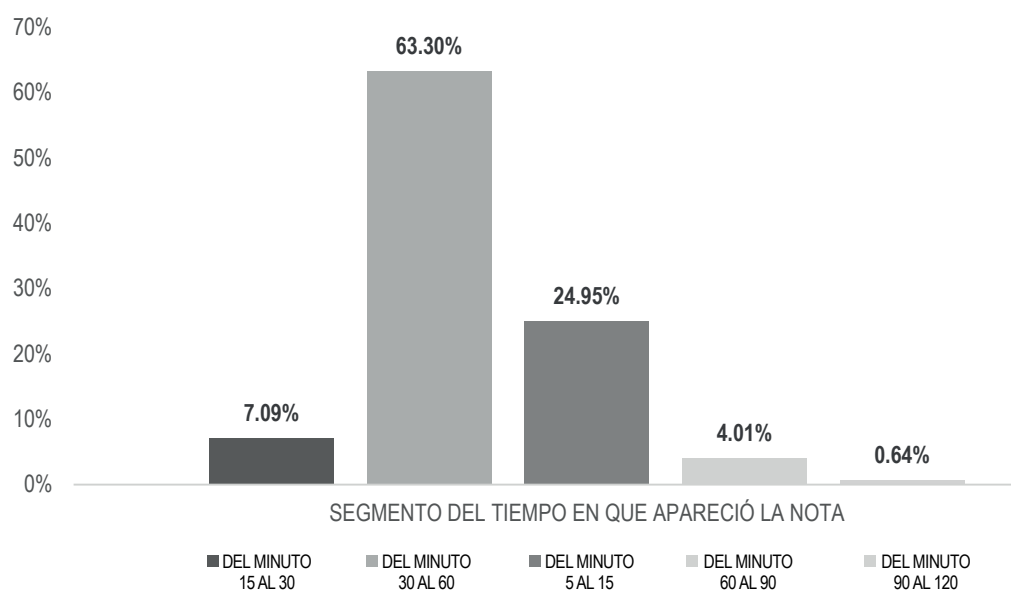
SEGMENTO DE TIEMPO EN QUE APARECIÓ LA NOTA	PORCENTAJE	TIEMPO	MENCIONES
<b>Posterior</b>	<b>0.63%</b>	<b>00:08:12</b>	<b>5</b>
COALICIÓN PAN-PRD-MC	0.04%	00:00:30	1
COALICIÓN PVEM-PRI-PANAL	0.22%	00:02:49	1
MORENA	0.30%	00:03:53	1
PANAL	0.04%	00:00:30	1
PRI	0.04%	00:00:30	1
<b>Primeros 5 minutos</b>	<b>1.61%</b>	<b>00:21:09</b>	<b>54</b>
COALICIÓN MORENA-PT-PES	0.09%	00:01:08	2
COALICIÓN PAN-PRD-MC	0.45%	00:05:50	4
INDEPENDIENTES	0.01%	00:00:11	2
MORENA	0.13%	00:01:42	8
PAN	0.41%	00:05:21	14
PANAL	0.01%	00:00:05	1
PMR	0.02%	00:00:17	2
PRD	0.12%	00:01:33	7
PRI	0.16%	00:02:06	8
PSD	0.01%	00:00:05	1
PT	0.21%	00:02:45	4
PUP	0.01%	00:00:06	1
<b>TOTAL GENERAL</b>	<b>100%</b>	<b>21:49:44</b>	<b>876</b>

# Informe General de Intercampaña de Concejales a los Ayuntamientos

12 de febrero al 28 de mayo de 2018

## IMPORTANCIA DE LAS NOTICIAS. SEGMENTO DE TIEMPO EN QUE APARECEN POR PARTIDOS POLÍTICOS, COALICIONES Y CANDIDATURAS COMUNES O INDEPENDIENTES

### TELEVISIÓN



El tiempo total en espacios noticiosos de televisión dedicado a partidos políticos, coaliciones y candidaturas comunes o independientes fue de **2 horas, 6 minutos, 42 segundos**, de los cuales:

1 hora, 20 minutos, 12 segundos corresponden al segmento **Del minuto 30 al 60** del tiempo en que apareció la nota en el espacio noticioso; 31 minutos, 37 segundos **Del minuto 5 al 15**; 8 minutos, 59 segundos **Del 15 al 30**; 5 minutos, 5 segundos **Del minuto 60 al 90**; y 49 segundos **Del minuto 90 al 120**.

Se registraron un total de **86** menciones, de las cuales:

46 corresponden al segmento **Del minuto 30 al 60** del tiempo en que apareció la nota en el espacio noticioso; 32 **Del minuto 5 al 15**; 4 **Del minuto 15 al 30**; 3 **Del minuto 60 al 90**; y 1 **Del minuto 90 al 120**.

# Informe General de Intercampaña de Concejales a los Ayuntamientos

12 de febrero al 28 de mayo de 2018

## IMPORTANCIA DE LAS NOTICIAS. SEGMENTO DE TIEMPO EN QUE APARECEN POR PARTIDOS POLÍTICOS, COALICIONES Y CANDIDATURAS COMUNES O INDEPENDIENTES

### TELEVISIÓN



SEGMENTO DE TIEMPO EN QUE APARECIÓ LA NOTA	PORCENTAJE	TIEMPO	MENCIONES
<b>Del minuto 15 al 30</b>	<b>7.09%</b>	<b>00:08:59</b>	<b>4</b>
COALICIÓN PAN-PRD-MC	0.87%	00:01:06	1
PES	4.60%	00:05:50	1
PMR	1.62%	00:02:03	2
<b>Del minuto 30 al 60</b>	<b>63.30%</b>	<b>01:20:12</b>	<b>46</b>
COALICIÓN MORENA-PT-PES	0.79%	00:01:00	1
COALICIÓN PAN-PRD-MC	0.18%	00:00:14	1
COALICIÓN PVEM-PRI-PANAL	0.79%	00:01:00	2
MC	3.55%	00:04:30	5
MORENA	6.62%	00:08:23	4
PAN	3.41%	00:04:19	2
PANAL	3.99%	00:05:03	4
PES	5.59%	00:07:05	3
PMR	4.76%	00:06:02	4
PRD	9.09%	00:11:31	6
PRI	3.38%	00:04:17	2
PSD	5.51%	00:06:59	3
PT	5.84%	00:07:24	3
PUP	3.80%	00:04:49	3
PVEM	6.00%	00:07:36	3
<b>Del minuto 5 al 15</b>	<b>24.95%</b>	<b>00:31:37</b>	<b>32</b>
COALICIÓN MORENA-PT-PES	1.97%	00:02:30	2
COALICIÓN PAN-PRD-MC	1.67%	00:02:07	2
COALICIÓN PVEM-PRI-PANAL	1.67%	00:02:07	2
MC	1.43%	00:01:49	3
MORENA	1.42%	00:01:48	2
PAN	2.32%	00:02:56	2
PANAL	3.21%	00:04:04	4

# Informe General de Intercampaña de Concejales a los Ayuntamientos

12 de febrero al 28 de mayo de 2018

## IMPORTANCIA DE LAS NOTICIAS. SEGMENTO DE TIEMPO EN QUE APARECEN POR PARTIDOS POLÍTICOS, COALICIONES Y CANDIDATURAS COMUNES O INDEPENDIENTES

### TELEVISIÓN



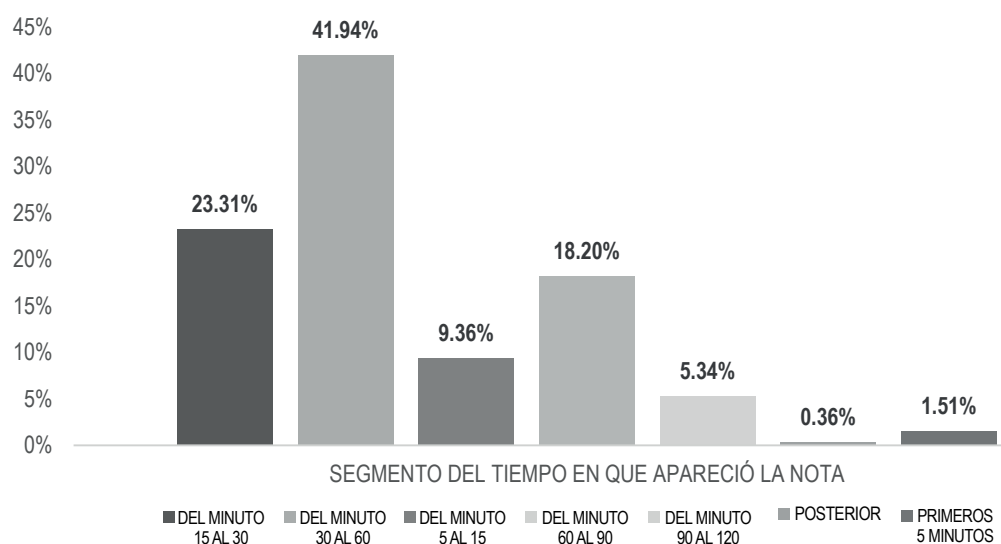
SEGMENTO DE TIEMPO EN QUE APARECIÓ LA NOTA	PORCENTAJE	TIEMPO	MENCIONES
PES	0.82%	00:01:02	1
PMR	1.92%	00:02:26	3
PRD	5.33%	00:06:45	6
PRI	0.33%	00:00:25	1
PSD	0.78%	00:00:59	1
PT	0.66%	00:00:50	1
PUP	0.82%	00:01:02	1
PVEM	0.62%	00:00:47	1
<b>Del minuto 60 al 90</b>	<b>4.01%</b>	<b>00:05:05</b>	<b>3</b>
PES	0.79%	00:01:00	1
PMR	0.79%	00:01:00	1
PUP	2.43%	00:03:05	1
<b>Del minuto 90 al 120</b>	<b>0.64%</b>	<b>00:00:49</b>	<b>1</b>
PMR	0.64%	00:00:49	1
<b>TOTAL GENERAL</b>	<b>100%</b>	<b>02:06:42</b>	<b>86</b>

# Informe General de Intercampaña de Concejales a los Ayuntamientos

12 de febrero al 28 de mayo de 2018

## IMPORTANCIA DE LAS NOTICIAS. SEGMENTO DE TIEMPO EN QUE APARECEN POR ACTORES POLÍTICOS

### RADIO



El tiempo total en espacios noticiosos de radio dedicado a actores políticos fue de **40 horas, 1 minuto, 10 segundos** de los cuales:

16 horas, 46 minutos, 57 segundos corresponden al segmento **Del minuto 30 al 60** del tiempo en el que apareció la nota en el espacio noticioso; 9 horas, 19 minutos, 38 segundos **Del minuto 15 al 30**; 7 horas, 16 minutos, 55 segundos **Del minuto 60 al 90**; 3 horas, 44 minutos, 44 segundos **Del minuto 5 al 15**; 2 horas, 8 minutos, 11 segundos **Del minuto 90 al 120**; 36 minutos, 10 segundos a **Primeros 5 minutos**; y 8 minutos, 35 segundos a **Posterior**.

Se registraron **1,738** menciones, de las cuales:

726 corresponde al segmento **Del minuto 30 al 60** del tiempo en el que apareció la nota en el espacio noticioso; 393 **Del minuto 15 al 30**; 233 **Del minuto 60 al 90**; 195 **Del minuto 5 al 15**; 110 **Del minuto 90 al 120**; 64 a **Primeros 5 minutos**; y 17 a **Posterior**.

\*La información detallada de esta variable podrá consultarse en la tabla, misma que incluye actores políticos, porcentajes, tiempos y menciones.

# Informe General de Intercampaña de Concejales a los Ayuntamientos

12 de febrero al 28 de mayo de 2018

## IMPORTANCIA DE LAS NOTICIAS. SEGMENTO DE TIEMPO EN QUE APARECEN POR ACTORES POLÍTICOS

### RADIO



SEGMENTO DE TIEMPO EN QUE APARECIÓ LA NOTA	PORCENTAJE	TIEMPO	MENCIONES
<b>Del minuto 15 al 30</b>	<b>23.31%</b>	<b>09:19:38</b>	<b>393</b>
Abel Villalba Othón	0.08%	00:01:53	2
Adela Linton Altamirano	0.01%	00:00:08	1
Alberto Chávez López	0.10%	00:02:25	1
Alejandra Cortázar Jiménez	0.17%	00:04:00	7
Alejandro Javier García Jiménez	0.14%	00:03:27	5
Alejandro López Jarquín	0.19%	00:04:28	6
Alejandro Mario Álvaro Vásquez Mata	0.01%	00:00:20	2
Alejandro Rosales Olmos	0.13%	00:03:01	3
Alejo Aquino Antonio	0.03%	00:00:50	1
Alfredo Juárez Díaz	0.01%	00:00:09	1
Alfredo Vicente Ojeda Serrano	0.05%	00:01:18	3
Alma Adriana Ruiz Martínez	0.01%	00:00:12	2
Andrés Santiago Parada	0.01%	00:00:13	1
Antonino Morales Toledo	0.01%	00:00:08	1
Ariel Alfredo Hernández Mejía	0.43%	00:10:21	3
Ascencio Rolando Guerrero Sánchez	0.02%	00:00:25	2
Benita Jiménez Soriano	0.02%	00:00:35	2
Bonfilio Cuenca Peral	0.01%	00:00:09	1
Brenda Rosario Cervantes Caballero	0.01%	00:00:17	2
Carlos Alberto Hampshire Andrade	0.01%	00:00:13	1
Carlos Ceballos Rueda	0.05%	00:01:18	3
Carlos Lavariega Gabriel	0.12%	00:02:57	3
Carlos Quevedo Fabián	0.05%	00:01:18	3
Carlos Sarabia Camacho	0.01%	00:00:18	1
Carlos Solórzano Gómez	0.01%	00:00:08	1
Carmelo Francisco Hernández Pérez	0.02%	00:00:25	2
Catarino Crispín Ortíz	0.01%	00:00:08	1
Cecilia Jiménez Bautista	0.01%	00:00:08	1

# Informe General de Intercampaña de Concejales a los Ayuntamientos

12 de febrero al 28 de mayo de 2018

## IMPORTANCIA DE LAS NOTICIAS. SEGMENTO DE TIEMPO EN QUE APARECEN POR ACTORES POLÍTICOS

### RADIO



SEGMENTO DE TIEMPO EN QUE APARECIÓ LA NOTA	PORCENTAJE	TIEMPO	MENCIONES
Cecilia Jiménez López	0.01%	00:00:08	1
Celestino Rivera Galicia	0.02%	00:00:25	2
Dante Montaña Montero	0.01%	00:00:19	2
Darío Pacheco Venegas	0.01%	00:00:19	1
David Antonio Jiménez	0.01%	00:00:09	1
Dónovan Rito García	0.27%	00:06:27	6
Eduardo López Mora	0.01%	00:00:08	1
Eduardo Reyes Santiago	0.04%	00:01:02	2
Emmanuel Martínez Palacios	0.05%	00:01:18	3
Fausto Díaz Montes	0.16%	00:03:48	1
Feliciano Cruz Martínez	0.13%	00:03:14	4
Felipe de Jesús Matus Guendulain	0.10%	00:02:24	1
Felipe Emanuel Domínguez Sarmiento	0.01%	00:00:13	1
Fernando Rasgado Díaz	0.01%	00:00:09	1
Fernando Bautista Dávila	0.96%	00:22:58	11
Francisco José Fernández Arellanos	0.01%	00:00:11	1
Francisco Martínez Neri	0.66%	00:15:48	6
Freddy Gil Pineda Gopar	0.13%	00:03:05	3
Fredy Zahin Medina Pacheco	0.01%	00:00:17	2
Gabriel Cerón Silva	0.01%	00:00:21	1
Gedalia Flores Regalado	0.01%	00:00:19	2
Germán Ortiz Coronel	0.19%	00:04:29	1
Giovanni González	0.16%	00:03:44	5
Gloria Bautista Cuevas	0.07%	00:01:44	2
Guadalupe Díaz Pantoja	0.10%	00:02:27	1
Hector Alejandro Legaria Barragán	0.01%	00:00:09	1
Hector Santiago Aragón	0.06%	00:01:29	4
Hirery Domínguez	0.02%	00:00:22	1
Hugo Castrejón Martínez	0.04%	00:00:53	2



# Informe General de Intercampaña de Concejales a los Ayuntamientos

12 de febrero al 28 de mayo de 2018

## IMPORTANCIA DE LAS NOTICIAS. SEGMENTO DE TIEMPO EN QUE APARECEN POR ACTORES POLÍTICOS

### RADIO



SEGMENTO DE TIEMPO EN QUE APARECIÓ LA NOTA	PORCENTAJE	TIEMPO	MENCIONES
Hugo García Ríos	0.13%	00:03:02	2
Ignacio Pérez Cervantes	0.01%	00:00:12	2
Isabel Vargas Díaz	0.01%	00:00:19	2
Israel Ramírez Cortes (Kristel)	0.01%	00:00:21	1
Iván Montes Jiménez	0.22%	00:05:23	2
Jacinto Francisco Javier Martínez Morales	0.02%	00:00:27	2
Janet Italice Salazar López	0.05%	00:01:06	3
Javier César Barroso Sánchez	0.03%	00:00:50	1
Javier Villacaña Jiménez	0.83%	00:19:49	4
Joel Ángel Bravo Martínez	0.14%	00:03:17	2
Jony Carrillo Carreño	0.15%	00:03:31	1
Jorge Franco Vargas	0.15%	00:03:30	3
Jorgelina Pacheco Rojas	0.01%	00:00:11	1
José Carlos Fuentes Ordaz	0.31%	00:07:32	1
José Hernández Cárdenas	0.11%	00:02:44	3
José Jacinto Arias Villagómez	0.01%	00:00:09	1
José Javier Ríos Abascal	0.02%	00:00:25	2
José Luis Fierro García	0.00%	00:00:04	1
José Luis Gómez	0.15%	00:03:30	1
José Luis Maldonado Pineda	0.01%	00:00:12	2
José Luis Ramírez Alverdin	0.03%	00:00:37	4
José Soto Martínez	0.03%	00:00:37	3
Juan Carlos Atecas Altamirano	0.01%	00:00:12	2
Juanita Arcelia Cruz Cruz	0.54%	00:12:52	8
Julian González Villareal	0.01%	00:00:08	1
Lorenzo Lavariega Arista	0.20%	00:04:44	3
Lourdes Gutiérrez Coronado	0.01%	00:00:09	1
Luis Armando Martínez Morales	0.05%	00:01:18	3
Luis Miguel Barquera Pombo	0.01%	00:00:17	2

# Informe General de Intercampaña de Concejales a los Ayuntamientos

12 de febrero al 28 de mayo de 2018

## IMPORTANCIA DE LAS NOTICIAS. SEGMENTO DE TIEMPO EN QUE APARECEN POR ACTORES POLÍTICOS

### RADIO



SEGMENTO DE TIEMPO EN QUE APARECIÓ LA NOTA	PORCENTAJE	TIEMPO	MENCIONES
Macrina Elizabeth Hernández Chagoya	0.74%	00:17:50	3
Magdalena Carmen Castellanos Zarate	0.01%	00:00:13	1
Manuel Esteban de Esesarte Pesqueira	0.29%	00:06:57	10
Manuel Martín Aguirre Ramírez	0.25%	00:06:07	4
Marco Sumir Betanzos López	0.01%	00:00:08	1
María Deisi Talín Reyes	0.01%	00:00:08	1
María Francisca Antonio Santiago	0.01%	00:00:08	1
María Libia Martinez Moreno	0.00%	00:00:04	1
Miguel Ángel Grajales Ortiz	0.10%	00:02:28	2
Miguel Ángel Morales Amaya	0.60%	00:14:24	1
Miguel Hernández Vásquez	0.01%	00:00:19	2
Miguel Moran Madrazo	0.28%	00:06:47	7
Miller Valencia Solórzano	0.01%	00:00:08	1
Mónica Ivett González Nava	0.01%	00:00:08	1
Montserrat Paz Aragón	0.01%	00:00:17	2
Nancy Natalia Benítez Zárate	0.87%	00:21:00	5
Natalia Karina Barón Ortiz	0.87%	00:20:50	2
Octavio Hilario Ruiz Ramírez	0.01%	00:00:17	2
Olivia Canseco Guzmán	0.01%	00:00:08	1
Óscar Toral Ríos	0.01%	00:00:08	1
Oswaldo García Jarquín	0.79%	00:19:03	15
Paula Elena Rosales Mejía	0.01%	00:00:12	2
Pedro Osiris Agustín Cruz	0.05%	00:01:18	3
Petra Grindelia López Hernández	0.01%	00:00:08	1
Raúl Adrian Cruz González	0.05%	00:01:17	4
Raúl Castellanos Hernández	1.26%	00:30:14	6
Raúl Mendoza Vásquez	0.03%	00:00:50	1
Raymundo Carmona Laredo	0.81%	00:19:21	6
Raymundo Rolando Martínez Cerna	0.01%	00:00:19	2

# Informe General de Intercampaña de Concejales a los Ayuntamientos

12 de febrero al 28 de mayo de 2018

## IMPORTANCIA DE LAS NOTICIAS. SEGMENTO DE TIEMPO EN QUE APARECEN POR ACTORES POLÍTICOS

### RADIO



SEGMENTO DE TIEMPO EN QUE APARECIÓ LA NOTA	PORCENTAJE	TIEMPO	MENCIONES
René Leal Tovar	0.01%	00:00:12	2
Roberto Ferrer Espinoza	0.05%	00:01:18	3
Rocío del Carmen Rueda Pomposo	0.01%	00:00:08	1
Rocio Yazmin González Montes	0.01%	00:00:11	1
Rodolfo León Aragón	0.42%	00:10:06	10
Rogelio Cheng López	0.01%	00:00:08	1
Rosa Ana Roque López	0.01%	00:00:08	1
Rubén Vasconcelos Méndez	0.07%	00:01:47	2
Samuel Gurrión Matías	3.46%	01:23:06	32
Sandra Ordaz Vázquez	0.01%	00:00:08	1
Santiago Conrado Bautista García	0.22%	00:05:23	2
Santos Cruz Martínez	0.05%	00:01:18	3
Sarahu Peñaloza López	0.01%	00:00:11	1
Saymi Pineda Velasco	1.18%	00:28:17	11
Sildia Mecott Gómez	0.01%	00:00:08	1
Sonia Jiménez Ríos	0.01%	00:00:09	1
Ulises Urrutia de Jesús	0.01%	00:00:11	1
Verónica Castro Castañeda	0.01%	00:00:12	2
Verónica López Castillo	0.01%	00:00:12	2
Víctor Cruz Vásquez	2.09%	00:50:06	16
Víctor Manuel García Nájera	0.14%	00:03:15	3
Vilma Martínez Cortés	0.01%	00:00:12	2
Virginia Spíndola López	0.04%	00:00:54	1
Yahir Hernández Quiroz	0.05%	00:01:18	3
Yesenia Nolasco Ramírez	0.09%	00:02:06	4
Yolanda Gopar Hernández	0.01%	00:00:21	1
<b>Del minuto 30 al 60</b>	<b>41.94%</b>	<b>16:46:57</b>	<b>726</b>
Abel Villalba Othón	0.02%	00:00:30	1
Abisai Sánchez Sánchez	0.01%	00:00:10	1

# Informe General de Intercampaña de Concejales a los Ayuntamientos

12 de febrero al 28 de mayo de 2018

## IMPORTANCIA DE LAS NOTICIAS. SEGMENTO DE TIEMPO EN QUE APARECEN POR ACTORES POLÍTICOS

### RADIO



SEGMENTO DE TIEMPO EN QUE APARECIÓ LA NOTA	PORCENTAJE	TIEMPO	MENCIONES
Adán José Maciel Sosa	0.02%	00:00:22	1
Adolfo Jesús Cortázar Castillo	0.00%	00:00:06	1
Alberto Chávez López	0.60%	00:14:24	4
Alberto Santiago Salinas	0.31%	00:07:21	5
Aldegunda de la Luz Andrade Cisneros	0.01%	00:00:10	1
Alejandra Cortázar Jiménez	0.16%	00:03:44	6
Alejandro Aparicio Santiago	0.09%	00:02:08	6
Alejandro Javier García Jiménez	0.71%	00:17:01	16
Alejandro López Jarquín	0.46%	00:10:59	11
Alejandro Rosales Olmos	0.04%	00:01:02	3
Alejo Aquino Antonio	0.01%	00:00:09	1
Alfonso Carlos Compean Cruz	0.18%	00:04:18	5
Alfredo Juárez Díaz	0.05%	00:01:05	2
Alfredo Ruske Azotla	0.05%	00:01:11	3
Alfredo Vicente Ojeda Serrano	0.15%	00:03:41	12
Ana Luisa Medrano Juárez	0.01%	00:00:10	1
Andrés Santiago Parada	0.09%	00:02:13	1
Ángel Gallegos Ruíz	0.02%	00:00:36	1
Ariel Alfredo Hernández Mejía	0.47%	00:11:24	3
Artemio Rodríguez Cruz	0.13%	00:03:01	2
Arturo García Velázquez	0.02%	00:00:22	1
Bartolo Carrera Palacios	0.02%	00:00:22	1
Benito Hernández Vásquez	0.01%	00:00:10	1
Benjamín Robles Montoya	0.02%	00:00:24	2
Bernardo Hernández García	0.01%	00:00:10	1
Carlos Ceballos Rueda	0.14%	00:03:26	11
Carlos Lavariega Gabriel	0.60%	00:14:21	12
Carlos Quevedo Fabián	0.19%	00:04:36	11
Carlos Sarabia Camacho	0.21%	00:05:01	4

# Informe General de Intercampaña de Concejales a los Ayuntamientos

12 de febrero al 28 de mayo de 2018

## IMPORTANCIA DE LAS NOTICIAS. SEGMENTO DE TIEMPO EN QUE APARECEN POR ACTORES POLÍTICOS

### RADIO



SEGMENTO DE TIEMPO EN QUE APARECIÓ LA NOTA	PORCENTAJE	TIEMPO	MENCIONES
Concepción Lucel Ramírez Martínez	0.01%	00:00:10	1
Cruz Guadalupe Herrera Ortiz	0.17%	00:04:00	1
Cuahtémoc Fuentes Villanueva	0.02%	00:00:22	1
Dante Montaña Montero	0.18%	00:04:13	3
Darío Pacheco Venegas	0.05%	00:01:08	3
David Antonio Jiménez	0.16%	00:03:50	4
Dónovan Rito García	1.04%	00:25:03	9
Eduardo Reyes Santiago	1.23%	00:29:38	10
Elsa Pérez Sánchez	0.01%	00:00:11	2
Emmanuel Martínez Palacios	0.15%	00:03:41	12
Esaú Zárate Lavariega	2.11%	00:50:36	2
Eustaquio García Hernández	0.01%	00:00:11	2
Fausto Díaz Montes	0.02%	00:00:30	1
Federico Salinas Martínez	0.01%	00:00:08	1
Feliciano Cruz Martínez	0.14%	00:03:24	7
Felipe de Jesús Matus Guendulain	0.03%	00:00:48	1
Felipe Emanuel Domínguez Sarmiento	0.02%	00:00:22	1
Felipe Orozco Rodas	0.02%	00:00:36	1
Felipe Reyes Álvarez	0.08%	00:01:50	4
Fernando Bautista Dávila	2.44%	00:58:29	26
Fidelia Marisela Salazar Ramírez	0.01%	00:00:10	1
Francisco García López	0.04%	00:00:52	3
Francisco Martínez Neri	0.24%	00:05:44	5
Freddy Gil Pineda Gopar	0.22%	00:05:14	5
Gabriel Arturo Reyes	0.03%	00:00:43	1
Gabriel Cerón Silva	0.15%	00:03:30	1
Gabriela Palacios Méndez	0.01%	00:00:10	1
Gerardo Jiménez Osorio (Grecia)	0.20%	00:04:44	5
Germán Ortiz Coronel	0.06%	00:01:21	1

# Informe General de Intercampaña de Concejales a los Ayuntamientos

12 de febrero al 28 de mayo de 2018

## IMPORTANCIA DE LAS NOTICIAS. SEGMENTO DE TIEMPO EN QUE APARECEN POR ACTORES POLÍTICOS

### RADIO



SEGMENTO DE TIEMPO EN QUE APARECIÓ LA NOTA	PORCENTAJE	TIEMPO	MENCIONES
Getulia Gonzalez Figueroa	0.03%	00:00:43	1
Giovanni González	1.09%	00:26:06	14
Gloria Bautista Cuevas	0.08%	00:01:57	3
Graciela Villalobos Salinas	0.03%	00:00:43	1
Guadalupe Díaz Pantoja	0.00%	00:00:06	1
Guillermo Santiago Vásquez	0.01%	00:00:11	2
Héctor Manuel Salinas Mendoza	0.06%	00:01:33	2
Heriberto Jacinto Juárez	0.03%	00:00:43	1
Hermenegildo Santiago Guerra	0.01%	00:00:20	1
Herminio Ambrosio Hernández	0.10%	00:02:27	1
Hirery Domínguez	0.04%	00:01:02	3
Hugo Castrejón Martínez	0.13%	00:03:04	5
Hugo García Ríos	0.08%	00:01:52	2
Israel Ramírez Cortes (Kristel)	0.37%	00:08:57	5
Ivonne Gallegos Carreño	0.06%	00:01:22	1
Jacinto Francisco Javier Martínez Morales	0.01%	00:00:10	1
Javier César Barroso Sánchez	0.01%	00:00:09	1
Javier Juárez Hernández	0.09%	00:02:08	1
Javier Villacaña Jiménez	1.00%	00:23:54	9
Jerry Ramírez	0.04%	00:00:55	1
Jesús López Rodríguez	0.01%	00:00:10	1
Jony Carrillo Carreño	0.04%	00:00:54	2
Jorge Antonio Ciprian Celis	0.01%	00:00:10	1
Jorge Franco Vargas	0.06%	00:01:32	4
Jorgelina Pacheco Rojas	0.01%	00:00:09	1
José Carlos Fuentes Ordaz	0.02%	00:00:30	1
José Hernández Cárdenas	0.72%	00:17:11	10
José Jacinto Arias Villagómez	0.01%	00:00:10	1
José Luis Fierro García	0.18%	00:04:25	6

# Informe General de Intercampaña de Concejales a los Ayuntamientos

12 de febrero al 28 de mayo de 2018

## IMPORTANCIA DE LAS NOTICIAS. SEGMENTO DE TIEMPO EN QUE APARECEN POR ACTORES POLÍTICOS

### RADIO



SEGMENTO DE TIEMPO EN QUE APARECIÓ LA NOTA	PORCENTAJE	TIEMPO	MENCIONES
José Luis Ramírez Alverdin	0.02%	00:00:22	1
José Soto Martínez	0.23%	00:05:27	4
Juan García Arias	0.08%	00:01:55	5
Juan Gómez Bravo	0.03%	00:00:37	3
Juanita Arcelia Cruz Cruz	0.18%	00:04:18	8
Julian González Villareal	0.01%	00:00:11	1
Laura Pérez Lozano	0.02%	00:00:22	1
Leocadio González Calleja	0.02%	00:00:23	1
Leonardo Díaz Jiménez	0.02%	00:00:35	1
Liliana Salinas Hernández	0.01%	00:00:15	1
Lorenzo Lavariega Arista	0.38%	00:09:02	9
Luis Armando Martínez Morales	0.12%	00:02:51	11
Luis Enrique Pérez Hernández	0.00%	00:00:06	1
Luis Lorenzo Cabrera Juárez	0.10%	00:02:23	1
Macrina Elizabeth Hernández Chagoya	0.28%	00:06:40	7
Manuel Esteban de Esarte Pesqueira	1.17%	00:28:08	14
Manuel Martín Aguirre Ramírez	0.10%	00:02:23	4
Marco Antonio Cabello Mares	0.12%	00:02:46	4
Marco Antonio Velásquez Ramírez	0.01%	00:00:08	1
Margarita Guadalupe Romero Bolaños	0.01%	00:00:10	1
María Eugenia Rodríguez Solano	0.01%	00:00:10	1
Mariana Nassar Piñeyro	0.54%	00:13:00	1
Mariuma Munira Vadillo Bravo	0.09%	00:02:10	1
Martín Mathus Alonso	0.04%	00:00:54	1
Mayra Reyes Guzmán	0.01%	00:00:10	1
Miguel Ángel Galán Salinas	0.01%	00:00:11	1
Miguel Ángel Grajales Ortiz	0.08%	00:02:02	4
Miguel Moran Madrazo	0.13%	00:03:04	5
Moisés Castro Montesinos	0.01%	00:00:10	1

# Informe General de Intercampaña de Concejales a los Ayuntamientos

12 de febrero al 28 de mayo de 2018

## IMPORTANCIA DE LAS NOTICIAS. SEGMENTO DE TIEMPO EN QUE APARECEN POR ACTORES POLÍTICOS

### RADIO



SEGMENTO DE TIEMPO EN QUE APARECIÓ LA NOTA	PORCENTAJE	TIEMPO	MENCIONES
Nancy Natalia Benítez Zárate	1.26%	00:30:09	5
Natalia Karina Barón Ortiz	0.01%	00:00:20	1
Oliver López García	0.04%	00:00:55	1
Oscar Valencia	0.13%	00:03:14	3
Oswaldo García Jarquín	1.57%	00:37:46	23
Pablo Ánica Valentín	0.06%	00:01:28	4
Pedro Osiris Agustín Cruz	0.15%	00:03:41	12
Pilar Guadalupe Rosas Rodríguez	0.01%	00:00:10	1
Porfirio Ortiz Córdova	0.04%	00:00:59	3
Raúl Adrian Cruz González	0.19%	00:04:32	4
Raúl Castellanos Hernández	0.77%	00:18:28	12
Raúl Núñez Real	0.00%	00:00:06	1
Raymundo Carmona Laredo	0.60%	00:14:29	13
Raymundo Rivera Hernández	0.01%	00:00:11	2
Reynel Ramírez Mijangos	0.14%	00:03:20	3
Roberto Ferrer Espinoza	0.14%	00:03:26	11
Rodimiro Castellanos Ibáñez	0.06%	00:01:28	4
Rodolfo León Aragón	0.79%	00:19:04	17
Rogelio Ambrosio Hernández	0.01%	00:00:10	1
Rosa María Aguilar Antonio	0.01%	00:00:20	1
Rosa María Guadalupe Corro Mora	0.01%	00:00:10	1
Rubén Vasconcelos Méndez	0.38%	00:09:03	5
Samuel Gurrión Matías	4.14%	01:39:18	51
Santos Cruz Martínez	0.13%	00:03:07	10
Saymi Pineda Velasco	2.91%	01:09:51	30
Sergio Raciél Vale López	0.27%	00:06:28	3
Sergio Reyes Altamirano	0.04%	00:00:54	2
Teresita de Jesús Luis Ojeda	0.01%	00:00:20	1
Tomás David Cabrera Vásquez	0.03%	00:00:43	1



# Informe General de Intercampaña de Concejales a los Ayuntamientos

12 de febrero al 28 de mayo de 2018

## IMPORTANCIA DE LAS NOTICIAS. SEGMENTO DE TIEMPO EN QUE APARECEN POR ACTORES POLÍTICOS

### RADIO



SEGMENTO DE TIEMPO EN QUE APARECIÓ LA NOTA	PORCENTAJE	TIEMPO	MENCIONES
Tomás Salas Mariano	0.08%	00:01:50	5
Toribio López Sánchez	0.18%	00:04:13	3
Ulises Urrutia de Jesús	0.03%	00:00:43	2
Victor Cruz Vásquez	3.96%	01:35:09	33
Victor Manuel García Nájera	0.64%	00:15:22	6
Virginia Spíndola López	0.50%	00:11:54	8
Wilson Sánchez Chávez	0.01%	00:00:20	1
Yahir Hernández Quiroz	0.13%	00:03:07	10
Yesenia Nolasco Ramírez	0.80%	00:19:15	7
Zonia Jiménez Ríos	0.01%	00:00:10	1
<b>Del minuto 5 al 15</b>	<b>9.36%</b>	<b>03:44:44</b>	<b>195</b>
Adriana Andrea Arellano Cortés	0.01%	00:00:12	1
Agustín Moisés Martínez	0.01%	00:00:12	1
Alberto Chávez López	0.07%	00:01:45	2
Alejandra Cortázar Jiménez	0.02%	00:00:25	1
Alejandro Aparicio Santiago	0.08%	00:02:00	1
Alejandro Javier García Jiménez	0.03%	00:00:42	2
Alejandro López Jarquín	0.05%	00:01:19	2
Alejandro Mario Álvaro Vásquez Mata	0.01%	00:00:12	1
Alejandro Rosales Olmos	0.02%	00:00:36	1
Alfredo Vicente Ojeda Serrano	0.02%	00:00:24	1
Angélica Roldán Peláez	0.01%	00:00:12	1
Antonio Soriano Solano	0.01%	00:00:12	1
Araceli Cerqueda Guerrero	0.01%	00:00:12	1
Artemio Rodríguez Cruz	0.03%	00:00:42	2
Ascencio Rolando Guerrero Sánchez	0.00%	00:00:05	1
Blanca Martínez Martínez	0.01%	00:00:12	1
Carlos Ceballos Rueda	0.02%	00:00:24	1
Carlos Quevedo Fabián	0.03%	00:00:42	2

# Informe General de Intercampaña de Concejales a los Ayuntamientos

12 de febrero al 28 de mayo de 2018

## IMPORTANCIA DE LAS NOTICIAS. SEGMENTO DE TIEMPO EN QUE APARECEN POR ACTORES POLÍTICOS

### RADIO



SEGMENTO DE TIEMPO EN QUE APARECIÓ LA NOTA	PORCENTAJE	TIEMPO	MENCIONES
Carlos Sarabia Camacho	0.00%	00:00:05	1
Celestino Alonso Álvarez	0.01%	00:00:10	1
Christian Baruch Castellanos Rodríguez	0.03%	00:00:46	1
Claudia Beatriz Hernández Sánchez	0.01%	00:00:12	1
Darío Pacheco Venegas	0.45%	00:10:49	3
David Antonio Jiménez	0.01%	00:00:21	1
Dónovan Rito García	0.03%	00:00:45	3
Efraín Bautista García	0.01%	00:00:12	1
Elmer Gaspar Guerra	0.02%	00:00:30	1
Elvira Villamil	0.01%	00:00:18	1
Emmanuel Martínez Palacios	0.02%	00:00:24	1
Esaú Zárate Lavariega	0.01%	00:00:16	1
Fernado Rasgado Díaz	0.01%	00:00:21	1
Fernando Bautista Dávila	0.77%	00:18:29	10
Francisco García López	0.03%	00:00:37	2
Francisco José Fernández Arellanos	0.02%	00:00:30	2
Francisco Martínez Neri	0.01%	00:00:10	1
Freddy Gil Pineda Gopar	0.08%	00:01:52	2
Gabriela Palacios Méndez	0.01%	00:00:18	1
Gerardo Jiménez Osorio (Grecia)	0.05%	00:01:07	1
Germán Ortiz Coronel	0.03%	00:00:46	1
Giovanni González	0.60%	00:14:25	4
Guadalupe Álvaro Fuentes Ramírez	0.01%	00:00:12	1
Hector Santiago Aragón	0.01%	00:00:14	1
Isidro César Figueroa Jiménez	0.18%	00:04:18	1
Israel Ramírez Cortes (Kristel)	0.01%	00:00:16	2
Itzel Yarerzi Ramírez Arzola	0.01%	00:00:18	1
Iván Montes Jiménez	0.26%	00:06:20	2
Ivonne Gallegos Carreño	0.03%	00:00:46	1

# Informe General de Intercampaña de Concejales a los Ayuntamientos

12 de febrero al 28 de mayo de 2018

## IMPORTANCIA DE LAS NOTICIAS. SEGMENTO DE TIEMPO EN QUE APARECEN POR ACTORES POLÍTICOS

### RADIO



SEGMENTO DE TIEMPO EN QUE APARECIÓ LA NOTA	PORCENTAJE	TIEMPO	MENCIONES
Jacinto Francisco Javier Martínez Morales	0.01%	00:00:20	1
Javier César Barroso Sánchez	0.02%	00:00:30	1
Javier Villacaña Jiménez	0.09%	00:02:11	3
Jorge Franco Vargas	0.18%	00:04:13	1
José Alfredo Jiménez Gómez	0.02%	00:00:30	1
José Antonio Guzmán Carranza	0.02%	00:00:22	1
José Carlos Fuentes Ordaz	0.26%	00:06:20	2
José Hernández Cárdenas	0.04%	00:01:00	1
José Rodolfo Sánchez Arzola	0.01%	00:00:12	1
José Soto Martínez	0.57%	00:13:42	2
Juana Martínez López	0.02%	00:00:30	2
Juanita Arcelia Cruz Cruz	0.02%	00:00:35	1
Julian González Villareal	0.00%	00:00:06	1
Laura Vignon Carreño	0.07%	00:01:47	1
Leobardo Inocente Solís Martínez	0.01%	00:00:18	1
Lidia Rodríguez Valencia	0.01%	00:00:12	1
Liliana Salinas Hernández	0.01%	00:00:21	1
Luis Armando Martínez Morales	0.02%	00:00:24	1
Macrina Elizabeth Hernández Chagoya	0.02%	00:00:23	1
Manuel Esteban de Esarte Pesqueira	0.77%	00:18:25	8
Manuel León Sánchez	0.01%	00:00:14	1
Marco Antonio Cabello Mares	0.16%	00:03:57	4
María Isabel Domínguez López	0.01%	00:00:12	1
Maximino Juvenal Ramírez	0.01%	00:00:12	1
Miguel Ángel Grajales Ortiz	0.08%	00:01:55	1
Natalia Karina Barón Ortiz	0.08%	00:01:55	1
Nicolás Fera Romero	0.01%	00:00:10	1
Oswaldo García Jarquín	0.31%	00:07:23	4
Pedro Osiris Agustín Cruz	0.09%	00:02:12	2

# Informe General de Intercampaña de Concejales a los Ayuntamientos

12 de febrero al 28 de mayo de 2018

## IMPORTANCIA DE LAS NOTICIAS. SEGMENTO DE TIEMPO EN QUE APARECEN POR ACTORES POLÍTICOS

### RADIO



SEGMENTO DE TIEMPO EN QUE APARECIÓ LA NOTA	PORCENTAJE	TIEMPO	MENCIONES
Raúl Castellanos Hernández	0.03%	00:00:44	2
Raúl Mendoza Vásquez	0.02%	00:00:30	1
Reynel Ramírez Mijangos	0.02%	00:00:24	1
Roberto Ferrer Espinoza	0.02%	00:00:24	1
Rodolfo León Aragón	0.08%	00:01:57	17
Rosa María Morales Méndez	0.01%	00:00:12	1
Sabás Méndez Durán	0.01%	00:00:12	1
Samuel Gurrión Matías	0.94%	00:22:39	12
Santos Cruz Martínez	0.03%	00:00:42	2
Saymi Pineda Velasco	1.17%	00:28:08	14
Sergio Raciél Vale López	0.02%	00:00:24	1
Teresita de Jesús Luis Ojeda	0.04%	00:00:55	2
Victor Cruz Vásquez	0.78%	00:18:44	12
Xóchitl Moreno López	0.01%	00:00:12	1
Yahir Hernández Quiroz	0.02%	00:00:24	1
Yeni Maritza Leal Díaz	0.01%	00:00:18	1
Yesenia Nolasco Ramírez	0.03%	00:00:47	3
Zoilo Marcos Martínez Martínez	0.01%	00:00:12	1
<b>Del minuto 60 al 90</b>	<b>18.20%</b>	<b>07:16:55</b>	<b>233</b>
Abel Villalba Othón	0.10%	00:02:24	3
Adelfa Juárez Mendoza	0.02%	00:00:31	1
Albertina Guadalupe Herrera Soriano	0.01%	00:00:11	1
Alberto Santiago Salinas	0.07%	00:01:48	1
Alejandra Cortázar Jiménez	0.10%	00:02:20	4
Alejandro Aparicio Santiago	0.18%	00:04:18	6
Alejandro Javier García Jiménez	0.10%	00:02:24	1
Alejandro López Jarquín	0.30%	00:07:08	3
Alejandro Rosales Olmos	0.11%	00:02:35	4
Alfredo Juárez Díaz	0.02%	00:00:25	1

# Informe General de Intercampaña de Concejales a los Ayuntamientos

12 de febrero al 28 de mayo de 2018

## IMPORTANCIA DE LAS NOTICIAS. SEGMENTO DE TIEMPO EN QUE APARECEN POR ACTORES POLÍTICOS

### RADIO



SEGMENTO DE TIEMPO EN QUE APARECIÓ LA NOTA	PORCENTAJE	TIEMPO	MENCIONES
Alfredo Ruske Azotla	0.01%	00:00:11	1
Ariel Alfredo Hernández Mejía	0.01%	00:00:11	1
Artemio Rodríguez Cruz	0.08%	00:01:54	2
Ascencio Rolando Guerrero Sánchez	0.36%	00:08:45	1
Benjamín Robles Pacheco	0.38%	00:09:10	1
Carlos Lavariega Gabriel	0.58%	00:13:54	6
Carlos Quevedo Fabián	0.10%	00:02:24	1
Carlos Sarabia Camacho	0.05%	00:01:08	2
Carol Antonio Altamirano	0.00%	00:00:05	1
Dante Montaña Montero	0.01%	00:00:12	1
Darío Pacheco Venegas	0.04%	00:00:55	2
David Antonio Jiménez	0.13%	00:03:12	2
Delia Leticia López Herrera	0.01%	00:00:10	1
Dónovan Rito García	0.02%	00:00:29	1
Eduardo Reyes Santiago	0.11%	00:02:38	1
Emmanuel Martínez Palacios	0.10%	00:02:24	1
Esaú Zárate Lavariega	0.67%	00:16:12	1
Feliciano Cruz Martínez	0.01%	00:00:11	1
Fernando Bautista Dávila	0.69%	00:16:31	9
Francisco Martínez Neri	0.19%	00:04:26	4
Freddy Gil Pineda Gopar	0.88%	00:21:01	4
Gabriel Cerón Silva	1.07%	00:25:41	3
Gerardo Jiménez Osorio (Grecia)	0.03%	00:00:40	4
Germán Ortiz Coronel	0.18%	00:04:18	2
Giovanni González	0.09%	00:02:06	2
Gloria Bautista Cuevas	0.09%	00:02:15	2
Guadalupe Cruz Herrera	0.01%	00:00:20	1
Guadalupe Díaz Pantoja	0.01%	00:00:13	1
Héctor Manuel Salinas Mendoza	0.01%	00:00:11	1

# Informe General de Intercampaña de Concejales a los Ayuntamientos

12 de febrero al 28 de mayo de 2018

## IMPORTANCIA DE LAS NOTICIAS. SEGMENTO DE TIEMPO EN QUE APARECEN POR ACTORES POLÍTICOS

### RADIO



SEGMENTO DE TIEMPO EN QUE APARECIÓ LA NOTA	PORCENTAJE	TIEMPO	MENCIONES
Hector Santiago Aragón	0.11%	00:02:37	1
Herminio Ambrosio Hernández	0.02%	00:00:31	1
Hirery Domínguez	0.02%	00:00:24	1
Horacio Antonio Mendoza	0.01%	00:00:10	1
Hugo García Ríos	0.04%	00:00:57	1
Hugo Jarquín	0.01%	00:00:10	1
Israel Ramírez Cortes (Kristel)	0.15%	00:03:38	5
Iván Montes Jiménez	0.08%	00:01:52	3
Ivonne Gallegos Carreño	0.08%	00:02:02	2
Javier César Barroso Sánchez	0.10%	00:02:17	3
Javier Juárez Hernández	0.14%	00:03:22	1
Javier Villacaña Jiménez	0.30%	00:07:10	5
Jerry Ramírez	0.02%	00:00:25	1
Jesús Leyva Martínez	0.35%	00:08:24	2
Jony Carrillo Carreño	0.01%	00:00:15	1
Jorge Franco Vargas	0.16%	00:03:48	2
José Alfredo Jiménez Gómez	0.09%	00:02:12	3
José Ángel Carrasco Morales	0.02%	00:00:31	1
José Antonio Guzmán Carranza	0.01%	00:00:20	1
José Hernández Cárdenas	0.11%	00:02:41	3
José Luis Ramírez Alverdin	0.02%	00:00:26	2
José Nuñez Banuet	0.07%	00:01:35	1
José Soto Martínez	0.05%	00:01:05	1
Josefina Antonio Cruz	0.15%	00:03:43	2
Josué Boanerges Contreras Martínez.	0.18%	00:04:24	2
Juan García Arias	0.02%	00:00:27	1
Juan Gómez Bravo	0.05%	00:01:11	2
Juanita Arcelia Cruz Cruz	0.21%	00:05:02	8
Laura Vignon Carreño	0.00%	00:00:06	1

# Informe General de Intercampaña de Concejales a los Ayuntamientos

Del 21 al 27 de mayo de 2018

## IMPORTANCIA DE LAS NOTICIAS. SEGMENTO DE TIEMPO EN QUE APARECEN POR ACTORES POLÍTICOS

### RADIO



SEGMENTO DE TIEMPO EN QUE APARECIÓ LA NOTA	PORCENTAJE	TIEMPO	MENCIONES
Leocadio González Calleja	0.02%	00:00:27	1
Liliana Salinas Hernández	0.02%	00:00:25	1
Lorenzo Lavariega Arista	0.30%	00:07:15	4
Manuel Esteban de Esesarte Pesqueira	0.17%	00:04:09	1
Manuel Martín Aguirre Ramírez	0.07%	00:01:41	2
Mariana Nassar Piñeyro	0.00%	00:00:06	1
Mario Jesús Rodríguez Socorro	0.47%	00:11:20	2
Martha Margarita Plata Guzmán	0.01%	00:00:11	1
Miguel Ángel Galán Salinas	0.04%	00:00:52	2
Miguel Ángel Grajales Ortiz	0.02%	00:00:24	1
Miguel de Jesús Pérez Vásquez	0.34%	00:08:08	2
Miguel Moran Madrazo	0.11%	00:02:41	4
Noemí Núñez	0.17%	00:04:12	2
Oliver López García	0.03%	00:00:48	2
Orlando Estudillo Márquez	0.02%	00:00:31	1
Oscar Albores Gaspar	0.02%	00:00:25	1
Oswaldo García Jarquín	0.15%	00:03:42	2
Pablo Ánica Valentín	0.02%	00:00:27	1
Raúl Adrian Cruz González	0.53%	00:12:38	1
Raúl Mendoza Vásquez	0.36%	00:08:38	4
Raymundo Carmona Laredo	0.87%	00:21:00	5
Reynel Ramírez Mijangos	0.02%	00:00:31	1
Rocio Yazmin González Montes	0.01%	00:00:20	1
Rodimiro Castellanos Ibáñez	0.02%	00:00:27	1
Rubén Vasconcelos Méndez	0.50%	00:12:00	2
Samuel Gurrión Matías	1.58%	00:37:50	16
Santiago Conrado Bautista García	0.01%	00:00:20	1
Saymi Pineda Velasco	0.06%	00:01:31	3
Sergio Raciél Vale López	0.18%	00:04:14	1

# Informe General de Intercampaña de Concejales a los Ayuntamientos

12 de febrero al 28 de mayo de 2018

## IMPORTANCIA DE LAS NOTICIAS. SEGMENTO DE TIEMPO EN QUE APARECEN POR ACTORES POLÍTICOS

### RADIO



SEGMENTO DE TIEMPO EN QUE APARECIÓ LA NOTA	PORCENTAJE	TIEMPO	MENCIONES
Tomás Salas Mariano	0.02%	00:00:27	1
Toribio López Sánchez	0.12%	00:02:50	1
Ulises Urrutia de Jesús	0.01%	00:00:12	1
Victor Cruz Vásquez	2.42%	00:58:03	16
Victor Manuel García Nájera	0.01%	00:00:20	2
Virginia Spíndola López	0.01%	00:00:11	1
<b>Del minuto 90 al 120</b>	<b>5.34%</b>	<b>02:08:11</b>	<b>110</b>
Alejandro Aparicio Santiago	0.30%	00:07:06	3
Alejandro Javier García Jiménez	0.17%	00:04:10	3
Alejandro López Jarquín	0.20%	00:04:47	3
Alfredo Vicente Ojeda Serrano	0.02%	00:00:25	1
Carlos Ceballos Rueda	0.02%	00:00:25	1
Carlos Lavariega Gabriel	0.01%	00:00:20	1
Carlos Quevedo Fabián	0.04%	00:00:55	2
Carlos Sarabia Camacho	0.01%	00:00:08	1
Cruz Guadalupe Herrera Ortiz	0.27%	00:06:22	1
Dante Montaña Montero	0.12%	00:03:00	1
Darío Pacheco Venegas	0.01%	00:00:20	1
Dónovan Rito García	0.01%	00:00:13	1
Eduardo Reyes Santiago	0.02%	00:00:23	2
Elsa Pérez Sánchez	0.02%	00:00:29	2
Emmanuel Martínez Palacios	0.04%	00:00:55	2
Esaú Hernández Porras	0.02%	00:00:25	1
Eustaquio García Hernández	0.02%	00:00:29	2
Fausto Díaz Montes	0.03%	00:00:50	1
Feliciano Cruz Martínez	0.17%	00:04:12	2
Felipe de Jesús Matus Guendulain	0.03%	00:00:40	1
Felipe Reyes Álvarez	0.00%	00:00:06	1
Fernando Bautista Dávila	0.07%	00:01:35	3



# Informe General de Intercampaña de Concejales a los Ayuntamientos

12 de febrero al 28 de mayo de 2018

## IMPORTANCIA DE LAS NOTICIAS. SEGMENTO DE TIEMPO EN QUE APARECEN POR ACTORES POLÍTICOS

### RADIO



SEGMENTO DE TIEMPO EN QUE APARECIÓ LA NOTA	PORCENTAJE	TIEMPO	MENCIONES
Freddy Gil Pineda Gopar	0.07%	00:01:42	3
Gabriel Cerón Silva	0.02%	00:00:36	2
Germán Ortiz Coronel	0.03%	00:00:48	1
Giovanni González	0.01%	00:00:20	1
Guillermo Santiago Vásquez	0.02%	00:00:29	2
Hector Santiago Aragón	0.01%	00:00:08	1
Iván Montes Jiménez	0.03%	00:00:48	1
Ivonne Gallegos Carreño	0.02%	00:00:25	1
Jorge Franco Vargas	0.07%	00:01:41	1
José Alfredo Jiménez Gómez	0.02%	00:00:25	1
José Antonio Guzmán Carranza	0.26%	00:06:08	1
José Luis Fierro García	0.00%	00:00:04	1
José Virgilio Fuentes Zárate	0.11%	00:02:32	1
Juan Enrique Lira Vázquez	0.01%	00:00:08	1
Juanita Arcelia Cruz Cruz	0.02%	00:00:22	1
Laura Vignon Carreño	0.03%	00:00:43	2
Lorenzo Lavariega Arista	0.01%	00:00:20	1
Luis Armando Martínez Morales	0.04%	00:00:55	2
Macrina Elizabeth Hernández Chagoya	0.00%	00:00:04	1
Manuel Esteban de Esesarte Pesqueira	0.05%	00:01:08	3
Mariana Nassar Piñeyro	0.01%	00:00:08	1
Mario Jesús Rodríguez Socorro	0.01%	00:00:08	1
Miguel Ángel Galán Salinas	0.01%	00:00:20	1
Miguel de Jesús Pérez Vásquez	0.03%	00:00:48	1
Natalia Karina Barón Ortiz	0.01%	00:00:13	1
Noemí Núñez	0.08%	00:02:00	1
Oswaldo García Jarquín	0.05%	00:01:19	4
Pedro Osiris Agustín Cruz	0.04%	00:00:55	2
Porfirio Ortiz Córdova	0.02%	00:00:29	2

# Informe General de Intercampaña de Concejales a los Ayuntamientos

12 de febrero al 28 de mayo de 2018

## IMPORTANCIA DE LAS NOTICIAS. SEGMENTO DE TIEMPO EN QUE APARECEN POR ACTORES POLÍTICOS

### RADIO



SEGMENTO DE TIEMPO EN QUE APARECIÓ LA NOTA	PORCENTAJE	TIEMPO	MENCIONES
Raúl Castellanos Hernández	0.01%	00:00:18	2
Raúl Mendoza Vásquez	0.02%	00:00:25	1
Raymundo Carmona Laredo	0.34%	00:08:04	1
Raymundo Rivera Hernández	0.01%	00:00:16	1
Raymundo Truebas Nuñez	0.01%	00:00:13	1
Roberto Ferrer Espinoza	0.04%	00:00:55	2
Rocio Yazmin González Montes	0.34%	00:08:17	1
Samuel Gurrión Matías	0.64%	00:15:17	11
Santiago Conrado Bautista García	0.03%	00:00:48	1
Santos Cruz Martínez	0.02%	00:00:25	1
Saymi Pineda Velasco	0.46%	00:11:04	2
Victor Cruz Vásquez	0.49%	00:11:43	3
Virginia Spíndola López	0.05%	00:01:07	2
Virginio Rosas Guzmán	0.17%	00:04:00	1
Yahir Hernández Quiroz	0.04%	00:00:55	2
<b>Posterior</b>	<b>0.36%</b>	<b>00:08:35</b>	<b>17</b>
Alejandro Javier García Jiménez	0.01%	00:00:12	1
Alfredo Vicente Ojeda Serrano	0.01%	00:00:12	1
Carlos Ceballos Rueda	0.01%	00:00:12	1
Carlos Quevedo Fabián	0.01%	00:00:12	1
Emmanuel Martínez Palacios	0.01%	00:00:12	1
Freddy Gil Pineda Gopar	0.02%	00:00:33	1
Gerardo Jiménez Osorio (Grecia)	0.02%	00:00:25	1
Hugo García Ríos	0.05%	00:01:12	1
Israel Ramírez Cortes (Kristel)	0.02%	00:00:25	1
José Luis Fierro García	0.12%	00:02:48	1
Luis Armando Martínez Morales	0.01%	00:00:12	1
Pedro Osiris Agustín Cruz	0.01%	00:00:12	1
Raúl Adrian Cruz González	0.02%	00:00:33	1

# Informe General de Intercampaña de Concejales a los Ayuntamientos

12 de febrero al 28 de mayo de 2018

## IMPORTANCIA DE LAS NOTICIAS. SEGMENTO DE TIEMPO EN QUE APARECEN POR ACTORES POLÍTICOS

### RADIO



SEGMENTO DE TIEMPO EN QUE APARECIÓ LA NOTA	PORCENTAJE	TIEMPO	MENCIONES
Roberto Ferrer Espinoza	0.01%	00:00:12	1
Samuel Gurrión Matías	0.03%	00:00:39	1
Santos Cruz Martínez	0.01%	00:00:12	1
Yahir Hernández Quiroz	0.01%	00:00:12	1
<b>Primeros 5 minutos</b>	<b>1.51%</b>	<b>00:36:10</b>	<b>64</b>
Alberto Chávez López	0.06%	00:01:28	1
Alejandra Cortázar Jiménez	0.03%	00:00:38	3
Alejandro Javier García Jiménez	0.04%	00:00:54	2
Alejandro López Jarquín	0.01%	00:00:18	1
Andrés Santiago Parada	0.01%	00:00:08	1
Ariel Alfredo Hernández Mejía	0.00%	00:00:07	1
Carlos Lavariega Gabriel	0.03%	00:00:49	2
Carlos Sarabia Camacho	0.02%	00:00:32	1
Darío Pacheco Venegas	0.04%	00:00:59	1
Esaú Zárate Lavariega	0.01%	00:00:20	1
Feliciano Cruz Martínez	0.01%	00:00:20	1
Fernando Bautista Dávila	0.10%	00:02:28	6
Francisco Martínez Neri	0.01%	00:00:17	1
Gerardo Jiménez Osorio (Grecia)	0.01%	00:00:16	1
Giovanni González	0.14%	00:03:20	3
Hirery Domínguez	0.00%	00:00:06	1
Hugo Castrejón Martínez	0.01%	00:00:09	1
Itayé Cruz Guevara	0.02%	00:00:28	1
Jony Carrillo Carreño	0.03%	00:00:47	1
José Hernández Cárdenas	0.00%	00:00:07	1
Lorenzo Lavariega Arista	0.02%	00:00:26	1
Manuel Esteban de Esarte Pesqueira	0.02%	00:00:36	2
Marco Antonio Cabello Mares	0.01%	00:00:20	1
Miguel Moran Madrazo	0.03%	00:00:43	2

## Informe General de Intercampaña de Concejales a los Ayuntamientos

12 de febrero al 28 de mayo de 2018

### IMPORTANCIA DE LAS NOTICIAS. SEGMENTO DE TIEMPO EN QUE APARECEN POR ACTORES POLÍTICOS

#### RADIO



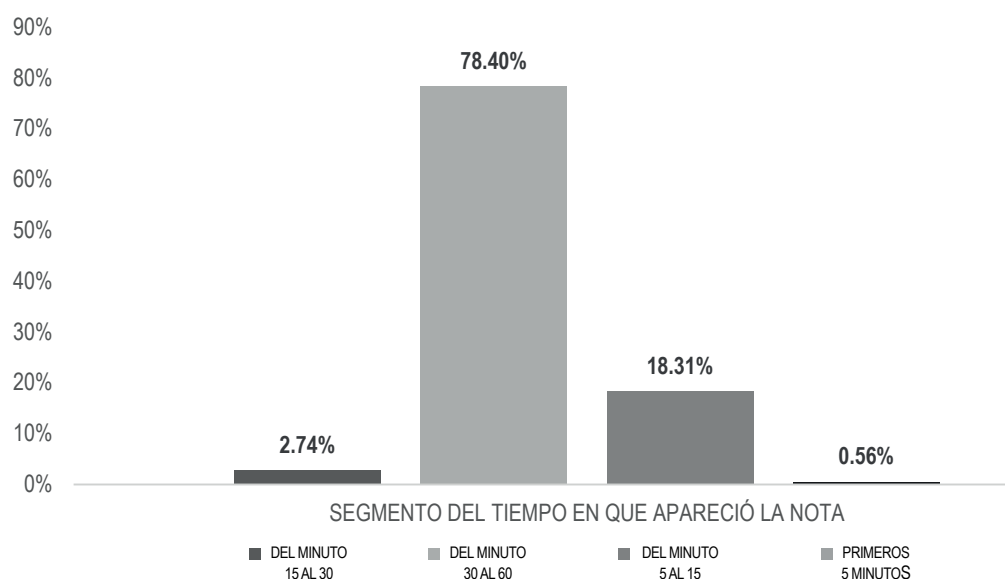
SEGMENTO DE TIEMPO EN QUE APARECIÓ LA NOTA	PORCENTAJE	TIEMPO	MENCIONES
Nancy Natalia Benítez Zárate	0.02%	00:00:35	1
Oswaldo García Jarquín	0.09%	00:02:06	2
Rubén Alcides Miguel Miguel	0.02%	00:00:28	1
Rubén Vasconcelos Méndez	0.07%	00:01:37	1
Samuel Gurrión Matías	0.28%	00:06:37	8
Saymi Pineda Velasco	0.08%	00:01:57	4
Victor Cruz Vásquez	0.22%	00:05:17	8
Victor Manuel García Nájera	0.01%	00:00:21	1
Yesenia Nolasco Ramírez	0.02%	00:00:36	1
<b>TOTAL GENERAL</b>	<b>100%</b>	<b>40:01:10</b>	<b>1,738</b>

## Informe General de Intercampaña de Concejales a los Ayuntamientos

12 de febrero al 28 de mayo de 2018

### IMPORTANCIA DE LAS NOTICIAS. SEGMENTO DE TIEMPO EN QUE APARECEN POR ACTORES POLÍTICOS

#### TELEVISIÓN



El tiempo total en espacios noticiosos de televisión dedicado a actores políticos fue de **35 minutos, 57 segundos**, de los cuales:

28 minutos, 11 segundos corresponden al segmento **Del minuto 30 al 60** del tiempo en que apareció la nota en el espacio noticioso; 6 minutos, 35 segundos **Del minuto 5 al 15**; 59 segundos **Del minuto 15 al 30**; y 12 segundos a **Primeros 5 minutos**.

Se registraron un total de **24** menciones, de las cuales:

15 corresponden al segmento **Del minuto 30 al 60** del tiempo en que apareció la nota en el espacio noticioso; 7 **Del minuto 5 al 15**; 1 **Del minuto 15 al 30**; y 1 a **Primeros 5 minutos**.

# Informe General de Intercampaña de Concejales a los Ayuntamientos

12 de febrero al 28 de mayo de 2018

## IMPORTANCIA DE LAS NOTICIAS. SEGMENTO DE TIEMPO EN QUE APARECEN POR ACTORES POLÍTICOS

### TELEVISIÓN



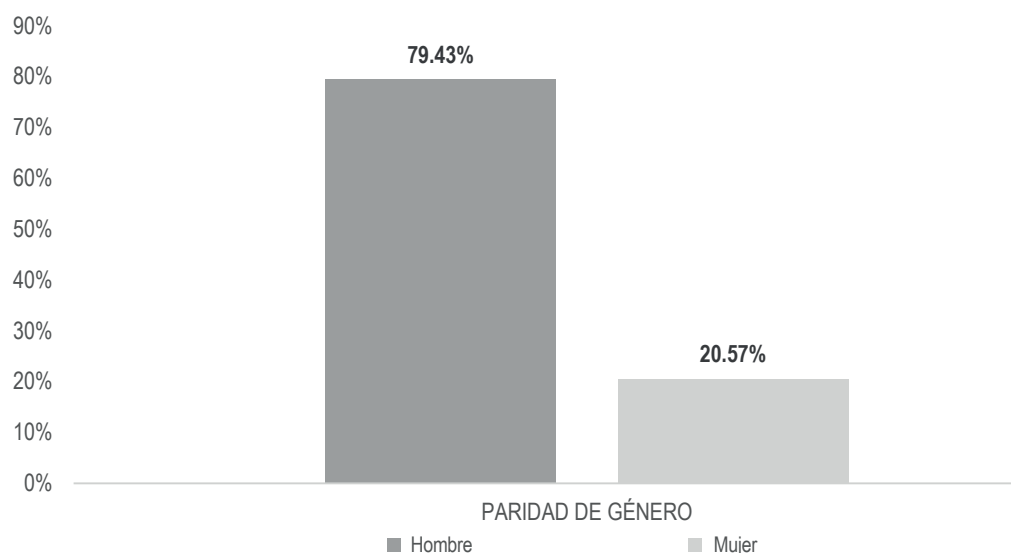
SEGMENTO DE TIEMPO EN QUE APARECIÓ LA NOTA	PORCENTAJE	TIEMPO	MENCIONES
<b>Del minuto 15 al 30</b>	<b>2.74%</b>	<b>00:00:59</b>	<b>1</b>
Saymi Pineda Velasco	2.74%	00:00:59	1
<b>Del minuto 30 al 60</b>	<b>78.40%</b>	<b>00:28:11</b>	<b>15</b>
Alejandro Javier García Jiménez	7.37%	00:02:39	1
Carlos Quevedo Fabián	2.13%	00:00:46	1
Gerardo Jiménez Osorio (Grecia)	1.30%	00:00:28	1
Hugo García Ríos	1.99%	00:00:43	4
Israel Ramírez Cortes (Kristel)	10.34%	00:03:43	2
Javier Villacaña Jiménez	39.50%	00:14:12	1
Nancy Natalia Benítez Zárate	2.74%	00:00:59	1
Santos Cruz Martínez	5.38%	00:01:56	2
Saymi Pineda Velasco	7.65%	00:02:45	2
<b>Del minuto 5 al 15</b>	<b>18.31%</b>	<b>00:06:35</b>	<b>7</b>
Carlos Ceballos Rueda	3.11%	00:01:07	1
Israel Ramírez Cortes (Kristel)	3.11%	00:01:07	1
Samuel Gurrión Matías	3.06%	00:01:06	1
Santos Cruz Martínez	3.11%	00:01:07	1
Saymi Pineda Velasco	4.64%	00:01:40	2
Victor Cruz Vásquez	1.30%	00:00:28	1
<b>Primeros 5 minutos</b>	<b>0.56%</b>	<b>00:00:12</b>	<b>1</b>
Hugo García Ríos	0.56%	00:00:12	1
<b>TOTAL GENERAL</b>	<b>100%</b>	<b>00:35:57</b>	<b>24</b>

# Informe General de Intercampaña de Concejales a los Ayuntamientos

12 de febrero al 28 de mayo de 2018

## INFORMACIÓN POR PARIDAD DE GÉNERO POR ACTORES POLÍTICOS

### RADIO



El tiempo total en espacios noticiosos de radio dedicado a actores políticos fue de **40 horas, 1 minuto, 10 segundos** de los cuales:

7 horas, 47 minutos, 14 segundos corresponden al género **Hombre** y 8 horas, 13 minutos, 55 segundos al género **Mujer**.

Se registraron **1,738** menciones, de las cuales 1,233 corresponden al género **Hombre** y 505 al género **Mujer**.

**Samuel Gurrión Matías** fue el actor político que registró **más tiempo** y menciones en espacios noticiosos de **radio**, con 4 horas, 25 minutos, 26 segundos y 131 menciones.

**Saymi Pineda Velasco** fue la política que registró **más tiempo** y menciones en espacios noticiosos de **radio** con 2 horas, 20 minutos, 48 segundos y 64 menciones.

Durante este periodo se registró información de **278** actores políticos, de los cuales **185** son **Hombres** y 93 son **Mujeres**. Estos datos dan cuenta de la poca presencia de las mujeres en los espacios noticiosos de radio.

En este periodo se registró información de **12 políticas transgénero** en espacios noticiosos de **radio**, mismas que forman parte de las estadísticas del género **Mujer**.

\*La información detallada de esta variable podrá consultarse en la tabla, misma que incluye actores políticos, porcentajes, tiempos y menciones.

# Informe General de Intercampaña de Concejales a los Ayuntamientos

12 de febrero al 28 de mayo de 2018

## INFORMACIÓN POR PARIDAD DE GÉNERO POR ACTORES POLÍTICOS

### RADIO



PARIDAD DE GÉNERO	PORCENTAJE	TIEMPO	MENCIONES
<b>Hombre</b>	<b>79.43%</b>	<b>07:47:14</b>	<b>1,233</b>
Abel Villalba Othón	0.20%	00:04:47	6
Abisaí Sánchez Sánchez	0.01%	00:00:10	1
Adán José Maciel Sosa	0.02%	00:00:22	1
Adolfo Jesús Cortázar Castillo	0.00%	00:00:06	1
Agustín Moisés Martínez	0.01%	00:00:12	1
Alberto Chávez López	0.83%	00:20:02	8
Alberto Santiago Salinas	0.38%	00:09:09	6
Aldegunda de la Luz Andrade Cisneros	0.01%	00:00:10	1
Alejandro Aparicio Santiago	0.65%	00:15:32	16
Alejandro López Jarquín	1.21%	00:29:00	26
Alejandro Mario Álvaro Vásquez Mata	0.02%	00:00:32	3
Alejandro Rosales Olmos	0.30%	00:07:14	11
Alejo Aquino Antonio	0.04%	00:00:59	2
Alfonso Carlos Compean Cruz	0.18%	00:04:18	5
Alfredo Juárez Díaz	0.07%	00:01:39	4
Alfredo Ruske Azotla	0.06%	00:01:22	4
Andrés Santiago Parada	0.11%	00:02:34	3
Ángel Gallegos Ruíz	0.02%	00:00:36	1
Antonino Morales Toledo	0.01%	00:00:08	1
Antonio Soriano Solano	0.01%	00:00:12	1
Ariel Alfredo Hernández Mejía	0.92%	00:22:03	8
Artemio Rodríguez Cruz	0.23%	00:05:37	6
Arturo García Velázquez	0.02%	00:00:22	1
Ascencio Rolando Guerrero Sánchez	0.39%	00:09:15	4
Bartolo Carrera Palacios	0.02%	00:00:22	1
Benito Hernández Vásquez	0.01%	00:00:10	1
Benjamín Robles Montoya	0.02%	00:00:24	2
Benjamín Robles Pacheco	0.38%	00:09:10	1



# Informe General de Intercampaña de Concejales a los Ayuntamientos

12 de febrero al 28 de mayo de 2018

## INFORMACIÓN POR PARIDAD DE GÉNERO POR ACTORES POLÍTICOS

### RADIO



PARIDAD DE GÉNERO	PORCENTAJE	TIEMPO	MENCIONES
Bernardo Hernández García	0.01%	00:00:10	1
Bonfilio Cuenca Peral	0.01%	00:00:09	1
Carlos Alberto Hampshire Andrade	0.01%	00:00:13	1
Carlos Lavariega Gabriel	1.35%	00:32:21	24
Carlos Sarabia Camacho	0.30%	00:07:12	10
Carlos Solórzano Gómez	0.01%	00:00:08	1
Carmelo Francisco Hernández Pérez	0.02%	00:00:25	2
Carol Antonio Altamirano	0.00%	00:00:05	1
Catarino Crispín Ortiz	0.01%	00:00:08	1
Celestino Alonso Álvarez	0.01%	00:00:10	1
Celestino Rivera Galicia	0.02%	00:00:25	2
Christian Baruch Castellanos Rodríguez	0.03%	00:00:46	1
Cruz Guadalupe Herrera Ortiz	0.43%	00:10:22	2
Cuauhtémoc Fuentes Villanueva	0.02%	00:00:22	1
Dante Montaña Montero	0.32%	00:07:44	7
Darío Pacheco Venegas	0.60%	00:14:30	11
David Antonio Jiménez	0.31%	00:07:32	8
Dónovan Rito García	1.37%	00:32:57	20
Eduardo López Mora	0.01%	00:00:08	1
Eduardo Reyes Santiago	1.40%	00:33:41	15
Efraín Bautista García	0.01%	00:00:12	1
Elmer Gaspar Guerra	0.02%	00:00:30	1
Elsa Pérez Sánchez	0.03%	00:00:40	4
Esaú Hernández Porras	0.02%	00:00:25	1
Esaú Zárate Lavariega	2.81%	01:07:24	5
Eustaquio García Hernández	0.03%	00:00:40	4
Fausto Díaz Montes	0.21%	00:05:08	3
Federico Salinas Martínez	0.01%	00:00:08	1
Feliciano Cruz Martínez	0.47%	00:11:21	15

# Informe General de Intercampaña de Concejales a los Ayuntamientos

12 de febrero al 28 de mayo de 2018

## INFORMACIÓN POR PARIDAD DE GÉNERO POR ACTORES POLÍTICOS

### RADIO



PARIDAD DE GÉNERO	PORCENTAJE	TIEMPO	MENCIONES
Felipe de Jesús Matus Guendulain	0.16%	00:03:52	3
Felipe Emanuel Domínguez Sarmiento	0.02%	00:00:35	2
Felipe Orozco Rodas	0.02%	00:00:36	1
Felipe Reyes Álvarez	0.08%	00:01:56	5
Fernado Rasgado Díaz	0.02%	00:00:30	2
Fernando Bautista Dávila	5.02%	02:00:30	65
Francisco García López	0.06%	00:01:29	5
Francisco José Fernández Arellanos	0.03%	00:00:41	3
Francisco Martínez Neri	1.10%	00:26:25	17
Freddy Gil Pineda Gopar	1.39%	00:33:27	18
Fredy Zahin Medina Pacheco	0.01%	00:00:17	2
Gabriel Arturo Reyes	0.03%	00:00:43	1
Gabriel Cerón Silva	1.25%	00:30:08	7
Germán Ortiz Coronel	0.49%	00:11:42	6
Giovanni González	2.08%	00:50:01	29
Guadalupe Álvaro Fuentes Ramírez	0.01%	00:00:12	1
Guillermo Santiago Vásquez	0.03%	00:00:40	4
Hector Alejandro Legaria Barragán	0.01%	00:00:09	1
Héctor Manuel Salinas Mendoza	0.07%	00:01:44	3
Hector Santiago Aragón	0.19%	00:04:28	7
Heriberto Jacinto Juárez	0.03%	00:00:43	1
Hermenegildo Santiago Guerra	0.01%	00:00:20	1
Hermínio Ambrosio Hernández	0.12%	00:02:58	2
Horacio Antonio Mendoza	0.01%	00:00:10	1
Hugo Castrejón Martínez	0.17%	00:04:06	8
Hugo García Ríos	0.29%	00:07:03	6
Hugo Jarquín	0.01%	00:00:10	1
Ignacio Pérez Cervantes	0.01%	00:00:12	2
Isidro César Figueroa Jiménez	0.18%	00:04:18	1

# Informe General de Intercampaña de Concejales a los Ayuntamientos

12 de febrero al 28 de mayo de 2018

## INFORMACIÓN POR PARIDAD DE GÉNERO POR ACTORES POLÍTICOS

### RADIO



PARIDAD DE GÉNERO	PORCENTAJE	TIEMPO	MENCIONES
Iván Montes Jiménez	0.60%	00:14:23	8
Jacinto Francisco Javier Martínez Morales	0.04%	00:00:57	4
Javier César Barroso Sánchez	0.16%	00:03:46	6
Javier Juárez Hernández	0.23%	00:05:30	2
Javier Villacaña Jiménez	2.21%	00:53:04	21
Jerry Ramírez	0.06%	00:01:20	2
Jesús Leyva Martínez	0.35%	00:08:24	2
Jesús López Rodríguez	0.01%	00:00:10	1
Joel Ángel Bravo Martínez	0.14%	00:03:17	2
Jony Carrillo Carreño	0.23%	00:05:27	5
Jorge Antonio Ciprian Celis	0.01%	00:00:10	1
Jorge Franco Vargas	0.61%	00:14:44	11
José Alfredo Jiménez Gómez	0.13%	00:03:07	5
José Ángel Carrasco Morales	0.02%	00:00:31	1
José Antonio Guzmán Carranza	0.28%	00:06:50	3
José Carlos Fuentes Ordaz	0.60%	00:14:22	4
José Hernández Cárdenas	0.99%	00:23:43	18
José Jacinto Arias Villagómez	0.01%	00:00:19	2
José Javier Rios Abascal	0.02%	00:00:25	2
José Luis Fierro García	0.31%	00:07:21	9
José Luis Gómez	0.15%	00:03:30	1
José Luis Maldonado Pineda	0.01%	00:00:12	2
José Luis Ramírez Alverdin	0.06%	00:01:25	7
José Nuñez Banuet	0.07%	00:01:35	1
José Rodolfo Sánchez Arzola	0.01%	00:00:12	1
José Soto Martínez	0.87%	00:20:51	10
José Virgilio Fuentes Zárate	0.11%	00:02:32	1
Josué Boanerges Contreras Martínez.	0.18%	00:04:24	2
Juan Carlos Atecas Altamirano	0.01%	00:00:12	2

# Informe General de Intercampaña de Concejales a los Ayuntamientos

12 de febrero al 28 de mayo de 2018

## INFORMACIÓN POR PARIDAD DE GÉNERO POR ACTORES POLÍTICOS

### RADIO



PARIDAD DE GÉNERO	PORCENTAJE	TIEMPO	MENCIONES
Juan Enrique Lira Vázquez	0.01%	00:00:08	1
Juan García Arias	0.10%	00:02:22	6
Juan Gómez Bravo	0.07%	00:01:48	5
Julian González Villareal	0.02%	00:00:25	3
Leobardo Inocente Solís Martínez	0.01%	00:00:18	1
Leocadio González Calleja	0.03%	00:00:50	2
Leonardo Díaz Jiménez	0.02%	00:00:35	1
Lorenzo Lavariega Arista	0.91%	00:21:47	18
Luis Enrique Pérez Hernández	0.00%	00:00:06	1
Luis Lorenzo Cabrera Juárez	0.10%	00:02:23	1
Luis Miguel Barquera Pombo	0.01%	00:00:17	2
Manuel Esteban de Esesarte Pesqueira	2.47%	00:59:23	38
Manuel León Sánchez	0.01%	00:00:14	1
Manuel Martín Aguirre Ramírez	0.42%	00:10:11	10
Marco Antonio Cabello Mares	0.29%	00:07:03	9
Marco Antonio Velásquez Ramírez	0.01%	00:00:08	1
Marco Sumir Betanzos López	0.01%	00:00:08	1
Mario Jesús Rodríguez Socorro	0.48%	00:11:28	3
Martín Mathus Alonso	0.04%	00:00:54	1
Maximino Juvenal Ramírez	0.01%	00:00:12	1
Miguel Ángel Galán Salinas	0.06%	00:01:23	4
Miguel Ángel Grajales Ortiz	0.28%	00:06:49	8
Miguel Ángel Morales Amaya	0.60%	00:14:24	1
Miguel de Jesús Pérez Vásquez	0.37%	00:08:56	3
Miguel Hernández Vásquez	0.01%	00:00:19	2
Miguel Moran Madrazo	0.55%	00:13:15	18
Miller Valencia Solórzano	0.01%	00:00:08	1
Moisés Castro Montesinos	0.01%	00:00:10	1
Montserrat Paz Aragón	0.01%	00:00:17	2

# Informe General de Intercampaña de Concejales a los Ayuntamientos

12 de febrero al 28 de mayo de 2018

## INFORMACIÓN POR PARIDAD DE GÉNERO POR ACTORES POLÍTICOS

### RADIO



PARIDAD DE GÉNERO	PORCENTAJE	TIEMPO	MENCIONES
Nicolás Feria Romero	0.01%	00:00:10	1
Octavio Hilario Ruiz Ramírez	0.01%	00:00:17	2
Oliver López García	0.07%	00:01:43	3
Orlando Estudillo Márquez	0.02%	00:00:31	1
Oscar Albores Gaspar	0.02%	00:00:25	1
Óscar Toral Ríos	0.01%	00:00:08	1
Oscar Valencia	0.13%	00:03:14	3
Oswaldo García Jarquín	2.97%	01:11:19	50
Pablo Ánica Valentín	0.08%	00:01:55	5
Porfirio Ortiz Córdova	0.06%	00:01:28	5
Raúl Adrian Cruz González	0.79%	00:19:00	10
Raúl Castellanos Hernández	2.07%	00:49:44	22
Raúl Mendoza Vásquez	0.43%	00:10:23	7
Raúl Núñez Real	0.00%	00:00:06	1
Raymundo Carmona Laredo	2.62%	01:02:54	25
Raymundo Rivera Hernández	0.02%	00:00:27	3
Raymundo Rolando Martínez Cerna	0.01%	00:00:19	2
Raymundo Truebas Nuñez	0.01%	00:00:13	1
René Leal Tovar	0.01%	00:00:12	2
Reynel Ramírez Mijangos	0.18%	00:04:15	5
Rodimiro Castellanos Ibáñez	0.08%	00:01:55	5
Rodolfo León Aragón	1.30%	00:31:07	44
Rogelio Ambrosio Hernández	0.01%	00:00:10	1
Rogelio Cheng López	0.01%	00:00:08	1
Rosa María Aguilar Antonio	0.01%	00:00:20	1
Rubén Alcides Miguel Miguel	0.02%	00:00:28	1
Rubén Vasconcelos Méndez	1.02%	00:24:27	10
Sabás Méndez Durán	0.01%	00:00:12	1
Samuel Gurrión Matías	11.05%	04:25:26	131

# Informe General de Intercampaña de Concejales a los Ayuntamientos

12 de febrero al 28 de mayo de 2018

## INFORMACIÓN POR PARIDAD DE GÉNERO POR ACTORES POLÍTICOS

### RADIO



PARIDAD DE GÉNERO	PORCENTAJE	TIEMPO	MENCIONES
Santiago Conrado Bautista García	0.27%	00:06:31	4
Sergio Raciél Vale López	0.46%	00:11:06	5
Sergio Reyes Altamirano	0.04%	00:00:54	2
Tomás David Cabrera Vásquez	0.03%	00:00:43	1
Tomás Salas Mariano	0.10%	00:02:17	6
Toribio López Sánchez	0.29%	00:07:03	4
Ulises Urrutia de Jesús	0.05%	00:01:06	4
Victor Cruz Vásquez	9.96%	03:59:02	88
Victor Manuel García Nájera	0.80%	00:19:18	12
Virginio Rosas Guzmán	0.17%	00:04:00	1
Wilson Sánchez Chávez	0.01%	00:00:20	1
Zoilo Marcos Martínez Martínez	0.01%	00:00:12	1
<b>Mujer</b>	<b>20.57%</b>	<b>08:13:55</b>	<b>505</b>
Adela Linton Altamirano	0.01%	00:00:08	1
Adelfa Juárez Mendoza	0.02%	00:00:31	1
Adriana Andrea Arellano Cortés	0.01%	00:00:12	1
Albertina Guadalupe Herrera Soriano	0.01%	00:00:11	1
Alejandra Cortázar Jiménez	0.46%	00:11:07	21
Alejandro Javier García Jiménez	1.20%	00:28:50	30
Alfredo Vicente Ojeda Serrano	0.25%	00:06:00	18
Alma Adriana Ruiz Martínez	0.01%	00:00:12	2
Ana Luisa Medrano Juárez	0.01%	00:00:10	1
Angélica Roldán Peláez	0.01%	00:00:12	1
Araceli Cerqueda Guerrero	0.01%	00:00:12	1
Benita Jiménez Soriano	0.02%	00:00:35	2
Blanca Martínez Martínez	0.01%	00:00:12	1
Brenda Rosario Cervantes Caballero	0.01%	00:00:17	2
Carlos Ceballos Rueda	0.24%	00:05:45	17
Carlos Quevedo Fabián	0.42%	00:10:07	20

# Informe General de Intercampaña de Concejales a los Ayuntamientos

12 de febrero al 28 de mayo de 2018

## INFORMACIÓN POR PARIDAD DE GÉNERO POR ACTORES POLÍTICOS

### RADIO



PARIDAD DE GÉNERO	PORCENTAJE	TIEMPO	MENCIONES
Cecilia Jiménez Bautista	0.01%	00:00:08	1
Cecilia Jiménez López	0.01%	00:00:08	1
Claudia Beatriz Hernández Sánchez	0.01%	00:00:12	1
Concepción Lucel Ramírez Martínez	0.01%	00:00:10	1
Delia Leticia López Herrera	0.01%	00:00:10	1
Elvira Villamil	0.01%	00:00:18	1
Emmanuel Martínez Palacios	0.37%	00:08:54	20
Fidelia Marisela Salazar Ramírez	0.01%	00:00:10	1
Gabriela Palacios Méndez	0.02%	00:00:28	2
Gedalia Flores Regalado	0.01%	00:00:19	2
Gerardo Jiménez Osorio (Grecia)	0.30%	00:07:12	12
Getulia Gonzalez Figueroa	0.03%	00:00:43	1
Gloria Bautista Cuevas	0.25%	00:05:56	7
Graciela Villalobos Salinas	0.03%	00:00:43	1
Guadalupe Cruz Herrera	0.01%	00:00:20	1
Guadalupe Díaz Pantoja	0.12%	00:02:46	3
Hirery Domínguez	0.08%	00:01:54	6
Isabel Vargas Díaz	0.01%	00:00:19	2
Israel Ramírez Cortes (Kristel)	0.57%	00:13:37	14
Itayé Cruz Guevara	0.02%	00:00:28	1
Itzel Yarerzi Ramírez Arzola	0.01%	00:00:18	1
Ivonne Gallegos Carreño	0.19%	00:04:35	5
Janet Italive Salazar López	0.05%	00:01:06	3
Jorgelina Pacheco Rojas	0.01%	00:00:20	2
Josefina Antonio Cruz	0.15%	00:03:43	2
Juana Martínez López	0.02%	00:00:30	2
Juanita Arcelia Cruz Cruz	0.96%	00:23:09	26
Laura Pérez Lozano	0.02%	00:00:22	1
Laura Vignon Carreño	0.11%	00:02:36	4

# Informe General de Intercampaña de Concejales a los Ayuntamientos

12 de febrero al 28 de mayo de 2018

## INFORMACIÓN POR PARIDAD DE GÉNERO POR ACTORES POLÍTICOS

### RADIO



PARIDAD DE GÉNERO	PORCENTAJE	TIEMPO	MENCIONES
Lidia Rodríguez Valencia	0.01%	00:00:12	1
Liliana Salinas Hernández	0.04%	00:01:01	3
Lourdes Gutiérrez Coronado	0.01%	00:00:09	1
Luis Armando Martínez Morales	0.24%	00:05:40	18
Macrina Elizabeth Hernández Chagoya	1.04%	00:24:57	12
Magdalena Carmen Castellanos Zarate	0.01%	00:00:13	1
Margarita Guadalupe Romero Bolaños	0.01%	00:00:10	1
María Deisi Talín Reyes	0.01%	00:00:08	1
María Eugenia Rodríguez Solano	0.01%	00:00:10	1
María Francisca Antonio Santiago	0.01%	00:00:08	1
María Isabel Domínguez López	0.01%	00:00:12	1
María Libia Martinez Moreno	0.00%	00:00:04	1
Mariana Nassar Piñeyro	0.55%	00:13:14	3
Mariuma Munira Vadillo Bravo	0.09%	00:02:10	1
Martha Margarita Plata Guzmán	0.01%	00:00:11	1
Mayra Reyes Guzmán	0.01%	00:00:10	1
Mónica Ivett González Nava	0.01%	00:00:08	1
Nancy Natalia Benítez Zárate	2.15%	00:51:44	11
Natalia Karina Barón Ortiz	0.97%	00:23:18	5
Noemí Núñez	0.26%	00:06:12	3
Olivia Canseco Guzmán	0.01%	00:00:08	1
Paula Elena Rosales Mejía	0.01%	00:00:12	2
Pedro Osiris Agustín Cruz	0.35%	00:08:18	20
Petra Grindelia López Hernández	0.01%	00:00:08	1
Pilar Guadalupe Rosas Rodríguez	0.01%	00:00:10	1
Roberto Ferrer Espinoza	0.26%	00:06:15	18
Rocío del Carmen Rueda Pomposo	0.01%	00:00:08	1
Rocio Yazmin González Montes	0.37%	00:08:48	3
Rosa Ana Roque López	0.01%	00:00:08	1



# Informe General de Intercampaña de Concejales a los Ayuntamientos

12 de febrero al 28 de mayo de 2018

## INFORMACIÓN POR PARIDAD DE GÉNERO POR ACTORES POLÍTICOS

### RADIO



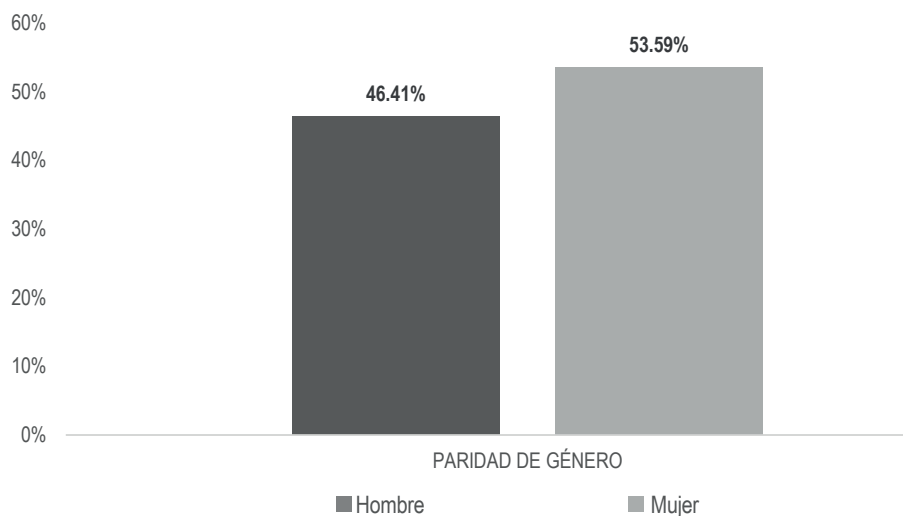
PARIDAD DE GÉNERO	PORCENTAJE	TIEMPO	MENCIONES
Rosa María Guadalupe Corro Mora	0.01%	00:00:10	1
Rosa María Morales Méndez	0.01%	00:00:12	1
Sandra Ordaz Vázquez	0.01%	00:00:08	1
Santos Cruz Martínez	0.24%	00:05:44	17
Sarahu Peñaloza López	0.01%	00:00:11	1
Saymi Pineda Velasco	5.86%	02:20:48	64
Sildia Mecott Gómez	0.01%	00:00:08	1
Sonia Jiménez Ríos	0.01%	00:00:09	1
Teresita de Jesús Luis Ojeda	0.05%	00:01:15	3
Verónica Castro Castañeda	0.01%	00:00:12	2
Verónica López Castillo	0.01%	00:00:12	2
Vilma Martínez Cortés	0.01%	00:00:12	2
Virginia Spíndola López	0.59%	00:14:06	12
Xóchitl Moreno López	0.01%	00:00:12	1
Yahir Hernández Quiroz	0.25%	00:05:56	17
Yeni Maritza Leal Díaz	0.01%	00:00:18	1
Yesenia Nolasco Ramírez	0.95%	00:22:44	15
Yolanda Gopar Hernández	0.01%	00:00:21	1
Zonia Jiménez Ríos	0.01%	00:00:10	1
<b>TOTAL GENERAL</b>	<b>100%</b>	<b>40:01:10</b>	<b>1,738</b>

# Informe General de Intercampaña de Concejales a los Ayuntamientos

12 de febrero al 28 de mayo de 2018

## INFORMACIÓN POR PARIDAD DE GÉNERO POR ACTORES POLÍTICOS

### TELEVISIÓN



El tiempo total en espacios noticiosos de televisión dedicado a actores políticos fue de **35 minutos, 57 segundos**, de los cuales:

19 minutos, 16 segundos corresponden al género **Mujer** y 16 minutos, 41 segundos al género **Hombre**.

Se registraron **24** menciones, de las cuales 16 corresponden al género **Mujer** y 8 al género **Hombre**.

**Saymi Pineda Velasco** fue la política que registró **más tiempo** y menciones en espacios noticiosos de **televisión** con 5 minutos, 24 segundos y 5 menciones.

**Javier Villacaña Jiménez** fue el actor político que registró **más tiempo** y **menciones** en espacios noticiosos de **televisión**, con 14 minutos, 12 segundos.

**Hugo García Ríos** fue el actor político que registró **más menciones** en espacios noticiosos de **televisión**, con 5.

Durante este periodo se registró información de **12** actores políticos, de los cuales **8** son **Mujeres** y **4** son **Hombres**.

En este periodo se registró información de **6** **políticas transgénero** en espacios noticiosos de **televisión**, mismas que forman parte de las estadísticas del género **Mujer**.

## Informe General de Intercampaña de Concejales a los Ayuntamientos

12 de febrero al 28 de mayo de 2018

### INFORMACIÓN POR PARIDAD DE GÉNERO POR ACTORES POLÍTICOS

#### TELEVISIÓN



PARIDAD DE GÉNERO	PORCENTAJE	TIEMPO	MENCIONES
<b>Hombre</b>	<b>46.41%</b>	<b>00:16:41</b>	<b>8</b>
Hugo García Ríos	2.55%	00:00:55	5
Javier Villacaña Jiménez	39.50%	00:14:12	1
Samuel Gurrión Matías	3.06%	00:01:06	1
Victor Cruz Vásquez	1.30%	00:00:28	1
<b>Mujer</b>	<b>53.59%</b>	<b>00:19:16</b>	<b>16</b>
Alejandro Javier García Jiménez	7.37%	00:02:39	1
Carlos Ceballos Rueda	3.11%	00:01:07	1
Carlos Quevedo Fabián	2.13%	00:00:46	1
Gerardo Jiménez Osorio (Grecia)	1.30%	00:00:28	1
Israel Ramírez Cortes (Kristel)	13.44%	00:04:50	3
Nancy Natalia Benítez Zárate	2.74%	00:00:59	1
Santos Cruz Martínez	8.48%	00:03:03	3
Saymi Pineda Velasco	15.02%	00:05:24	5
<b>TOTAL GENERAL</b>	<b>100%</b>	<b>00:35:57</b>	<b>24</b>

# Informe General de Intercampaña de Concejales a los Ayuntamientos

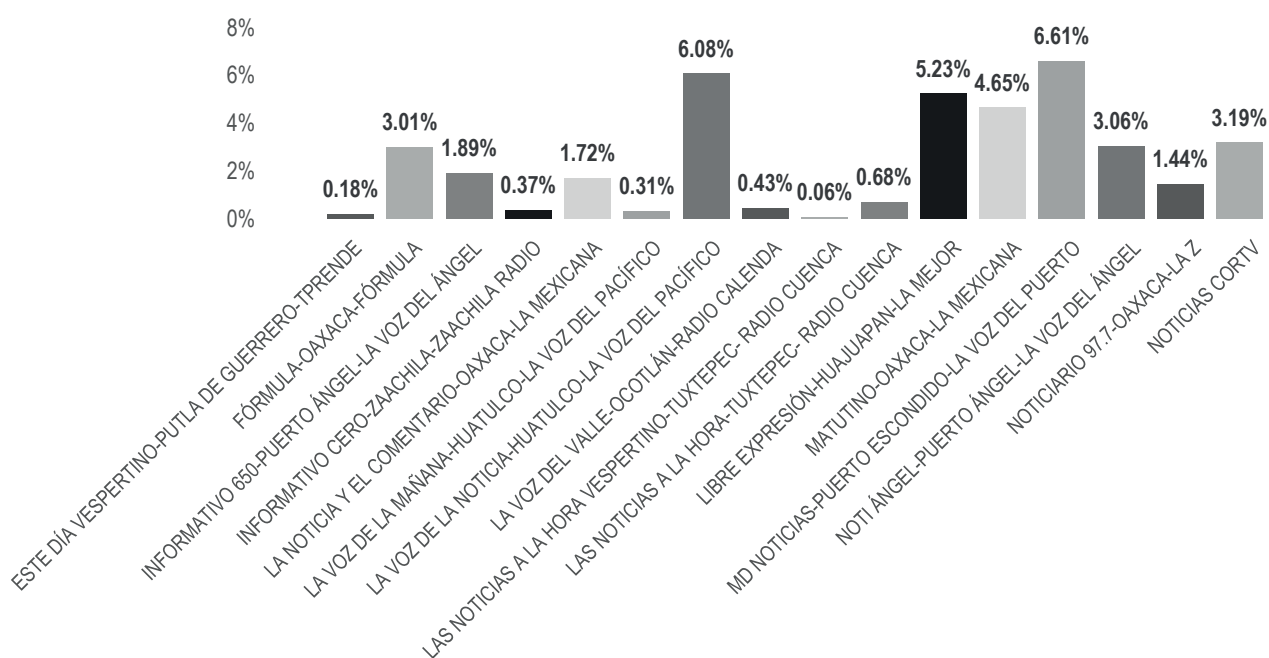
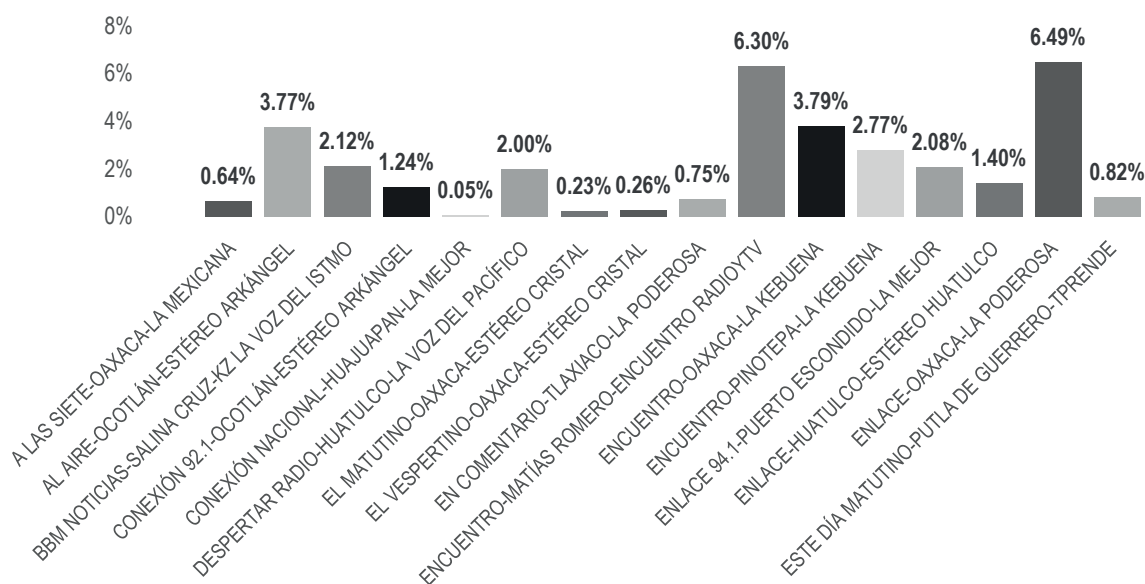
12 de febrero al 28 de mayo de 2018

## PROGRAMA NOTICIOSO POR PARTIDOS POLÍTICOS, COALICIONES Y CANDIDATURAS COMUNES O INDEPENDIENTES

### RADIO



#### PROGRAMA NOTICIOSO

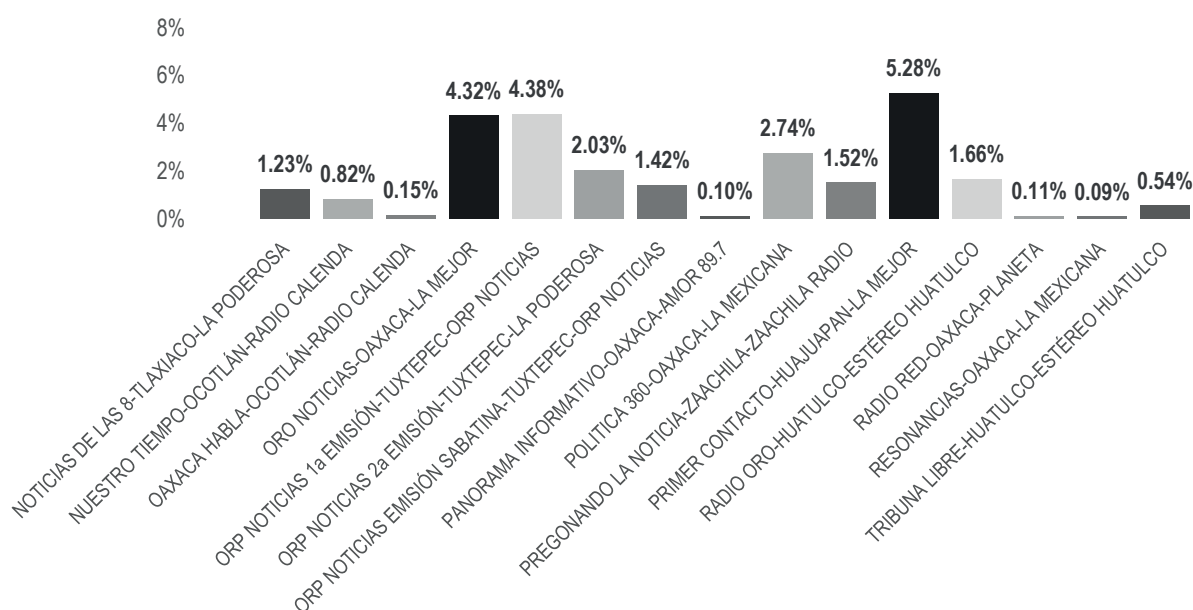


# Informe General de Intercampaña de Concejales a los Ayuntamientos

12 de febrero al 28 de mayo de 2018

## PROGRAMA NOTICIOSO POR PARTIDOS POLÍTICOS, COALICIONES Y CANDIDATURAS COMUNES O INDEPENDIENTES

### RADIO



El tiempo total en espacios noticiosos de radio dedicado a partidos políticos coaliciones y candidaturas comunes o independientes fue de **21 horas, 49 minutos, 44 segundos**, de los cuales los programas noticiosos con más tiempo fueron:

**MD Noticias** (Puerto Escondido) con 1 hora, 26 minutos, 31 segundos; **Enlace** (Oaxaca) con 1 hora, 25 minutos, 2 segundos; y **Encuentro** (Matías Romero) con 1 hora, 22 minutos, 28 segundos.

Se registraron un total de **876** menciones, de las cuales los programas noticiosos con más menciones fueron:

**Primer Contacto** (Huajuapán) con 99; **Encuentro** (Matías Romero) con 62; y **Oro Noticias** con 47.

**MD Noticias** (Puerto Escondido) fue el programa noticioso de **radio** que otorgó **más tiempo** a un partido político, registrando para el **PRD**, 46 minutos, 16 segundos.

**Primer Contacto** (Huajuapán) fue el programa noticioso de **radio** que otorgó **más menciones** a un partido político, registrando para el **PAN**, con 18.

\*La información detallada de esta variable podrá consultarse en la tabla, misma que incluye partidos políticos, coaliciones, porcentajes, tiempos y menciones.

# Informe General de Intercampaña de Concejales a los Ayuntamientos

12 de febrero al 28 de mayo de 2018

## PROGRAMA NOTICIOSO POR PARTIDOS POLÍTICOS, COALICIONES Y CANDIDATURAS COMUNES O INDEPENDIENTES

### RADIO



PROGRAMA NOTICIOSO	PORCENTAJE	TIEMPO	MENCIONES
<b>A LAS SIETE-OAXACA-LA MEXICANA</b>	<b>0.64%</b>	<b>00:08:26</b>	<b>10</b>
COALICIÓN MORENA-PT-PES	0.03%	00:00:26	1
MC	0.03%	00:00:26	1
PAN	0.03%	00:00:26	1
PANAL	0.03%	00:00:26	1
PMR	0.41%	00:05:24	3
PRD	0.03%	00:00:26	1
PRI	0.03%	00:00:26	1
PVEM	0.03%	00:00:26	1
<b>AL AIRE-OCOTLÁN-ESTÉREO ARKÁNGEL</b>	<b>3.77%</b>	<b>00:49:20</b>	<b>10</b>
COALICIÓN MORENA-PT-PES	1.07%	00:14:02	2
COALICIÓN PAN-PRD-MC	0.02%	00:00:13	1
COALICIÓN PVEM-PRI-PANAL	0.65%	00:08:27	2
PMR	1.07%	00:14:00	1
PRD	0.47%	00:06:06	2
PUP	0.19%	00:02:32	1
PVEM	0.31%	00:04:00	1
<b>BBM NOTICIAS-SALINA CRUZ-KZ LA VOZ DEL ISTMO</b>	<b>2.12%</b>	<b>00:27:46</b>	<b>27</b>
COALICIÓN PAN-PRD-MC	0.02%	00:00:17	1
COALICIÓN PVEM-PRI-PANAL	0.11%	00:01:24	1
INDEPENDIENTES	0.04%	00:00:35	2
MC	0.02%	00:00:15	1
MORENA	0.14%	00:01:50	5
PAN	0.39%	00:05:10	3
PANAL	0.39%	00:05:07	3
PRD	0.27%	00:03:32	4
PRI	0.72%	00:09:29	6
PVEM	0.01%	00:00:07	1

# Informe General de Intercampaña de Concejales a los Ayuntamientos

12 de febrero al 28 de mayo de 2018

## PROGRAMA NOTICIOSO POR PARTIDOS POLÍTICOS, COALICIONES Y CANDIDATURAS COMUNES O INDEPENDIENTES

### RADIO



PROGRAMA NOTICIOSO	PORCENTAJE	TIEMPO	MENCIONES
<b>CONEXIÓN 92.1-OCOTLÁN-ESTÉREO ARKÁNGEL</b>	<b>1.24%</b>	<b>00:16:13</b>	<b>5</b>
COALICIÓN MORENA-PT-PES	0.10%	00:01:22	1
COALICIÓN PAN-PRD-MC	0.44%	00:05:49	2
COALICIÓN PVEM-PRI-PANAL	0.10%	00:01:22	1
PAN	0.59%	00:07:40	1
<b>CONEXIÓN NACIONAL-HUAJUAPAN-LA MEJOR</b>	<b>0.05%</b>	<b>00:00:36</b>	<b>1</b>
PT	0.05%	00:00:36	1
<b>DESPERTAR RADIO-HUATULCO-LA VOZ DEL PACÍFICO</b>	<b>2.00%</b>	<b>00:26:10</b>	<b>12</b>
COALICIÓN PAN-PRD-MC	1.32%	00:17:20	5
COALICIÓN PVEM-PRI-PANAL	0.06%	00:00:49	1
MORENA	0.07%	00:00:57	1
PANAL	0.06%	00:00:48	1
PRI	0.07%	00:00:57	1
PSD	0.27%	00:03:33	1
PT	0.06%	00:00:49	1
PUP	0.07%	00:00:57	1
<b>EL MATUTINO-OAXACA-ESTÉREO CRISTAL</b>	<b>0.23%</b>	<b>00:02:59</b>	<b>3</b>
COALICIÓN PAN-PRD-MC	0.20%	00:02:41	1
PSD	0.01%	00:00:09	1
PUP	0.01%	00:00:09	1
<b>EL VESPERTINO-OAXACA-ESTÉREO CRISTAL</b>	<b>0.26%</b>	<b>00:03:25</b>	<b>2</b>
PAN	0.16%	00:02:09	1
PT	0.10%	00:01:16	1
<b>EN COMENTARIO-TLAXIACO-LA PODEROSA</b>	<b>0.75%</b>	<b>00:09:49</b>	<b>7</b>
PAN	0.03%	00:00:26	1
PMR	0.06%	00:00:51	1
PRD	0.28%	00:03:40	2
PRI	0.32%	00:04:11	2
PVEM	0.05%	00:00:41	1

# Informe General de Intercampaña de Concejales a los Ayuntamientos

12 de febrero al 28 de mayo de 2018

## PROGRAMA NOTICIOSO POR PARTIDOS POLÍTICOS, COALICIONES Y CANDIDATURAS COMUNES O INDEPENDIENTES

### RADIO



PROGRAMA NOTICIOSO	PORCENTAJE	TIEMPO	MENCIONES
<b>ENCUENTRO-MATÍAS ROMERO-ENCUENTRO RADIOYTV</b>	<b>6.30%</b>	<b>01:22:28</b>	<b>62</b>
COALICIÓN MORENA-PT-PES	0.39%	00:05:05	3
COALICIÓN PAN-PRD-MC	0.62%	00:08:09	4
COALICIÓN PVEM-PRI-PANAL	0.63%	00:08:15	3
INDEPENDIENTES	0.03%	00:00:25	2
MC	0.02%	00:00:12	1
MORENA	0.66%	00:08:38	7
PAN	1.71%	00:22:21	8
PANAL	0.14%	00:01:47	2
PES	0.00%	00:00:01	1
PMR	0.08%	00:01:02	2
PRD	0.47%	00:06:05	11
PRI	1.09%	00:14:15	12
PT	0.20%	00:02:34	1
PUP	0.07%	00:00:54	2
PVEM	0.21%	00:02:43	3
<b>ENCUENTRO-OAXACA-LA KEBUENA</b>	<b>3.79%</b>	<b>00:49:35</b>	<b>40</b>
COALICIÓN MORENA-PT-PES	0.20%	00:02:36	1
COALICIÓN PAN-PRD-MC	0.03%	00:00:25	1
COALICIÓN PVEM-PRI-PANAL	0.25%	00:03:14	2
MC	0.13%	00:01:42	3
MORENA	0.58%	00:07:34	4
PAN	0.49%	00:06:24	6
PANAL	0.19%	00:02:33	2
PES	0.01%	00:00:05	1
PMR	0.42%	00:05:30	4
PRD	0.43%	00:05:40	8
PRI	0.10%	00:01:21	2
PSD	0.08%	00:01:00	1



# Informe General de Intercampaña de Concejales a los Ayuntamientos

12 de febrero al 28 de mayo de 2018

## PROGRAMA NOTICIOSO POR PARTIDOS POLÍTICOS, COALICIONES Y CANDIDATURAS COMUNES O INDEPENDIENTES

### RADIO



PROGRAMA NOTICIOSO	PORCENTAJE	TIEMPO	MENCIONES
PT	0.81%	00:10:33	3
PVEM	0.07%	00:00:58	2
<b>ENCUENTRO-PINOTEPA-LA KEBUENA</b>	<b>2.77%</b>	<b>00:36:19</b>	<b>35</b>
COALICIÓN MORENA-PT-PES	0.48%	00:06:16	6
COALICIÓN PAN-PRD-MC	0.16%	00:02:03	3
COALICIÓN PVEM-PRI-PANAL	0.36%	00:04:43	3
MC	0.03%	00:00:26	1
MORENA	0.13%	00:01:40	4
PAN	0.27%	00:03:30	3
PMR	0.11%	00:01:27	1
PRD	0.27%	00:03:33	6
PRI	0.11%	00:01:26	2
PT	0.74%	00:09:42	3
PUP	0.03%	00:00:26	1
PVEM	0.08%	00:01:03	2
<b>ENLACE 94.1-PUERTO ESCONDIDO-LA MEJOR</b>	<b>2.08%</b>	<b>00:27:17</b>	<b>17</b>
COALICIÓN MORENA-PT-PES	0.44%	00:05:42	3
COALICIÓN PAN-PRD-MC	0.05%	00:00:36	1
MC	0.03%	00:00:25	1
MORENA	0.48%	00:06:18	2
PAN	0.06%	00:00:46	1
PANAL	0.25%	00:03:16	2
PRD	0.29%	00:03:49	3
PRI	0.49%	00:06:25	4
<b>ENLACE-HUATULCO-ESTÉREO HUATULCO</b>	<b>1.40%</b>	<b>00:18:24</b>	<b>10</b>
COALICIÓN MORENA-PT-PES	0.61%	00:08:02	2
COALICIÓN PAN-PRD-MC	0.07%	00:00:55	2
PAN	0.42%	00:05:29	2
PRD	0.24%	00:03:09	2

# Informe General de Intercampaña de Concejales a los Ayuntamientos

12 de febrero al 28 de mayo de 2018

## PROGRAMA NOTICIOSO POR PARTIDOS POLÍTICOS, COALICIONES Y CANDIDATURAS COMUNES O INDEPENDIENTES

### RADIO



PROGRAMA NOTICIOSO	PORCENTAJE	TIEMPO	MENCIONES
PRI	0.03%	00:00:26	1
PT	0.03%	00:00:23	1
<b>ENLACE-OAXACA-LA PODEROSA</b>	<b>6.49%</b>	<b>01:25:02</b>	<b>28</b>
COALICIÓN MORENA-PT-PES	0.03%	00:00:20	1
COALICIÓN PAN-PRD-MC	0.38%	00:05:01	4
COALICIÓN PVEM-PRI-PANAL	0.05%	00:00:40	2
MORENA	0.28%	00:03:39	5
PAN	0.75%	00:09:53	4
PANAL	0.48%	00:06:20	1
PRD	2.76%	00:36:12	4
PRI	0.36%	00:04:46	4
PSD	0.60%	00:07:55	1
PT	0.78%	00:10:16	2
<b>ESTE DÍA MATUTINO-PUTLA DE GUERRERO-TPRENDE</b>	<b>0.82%</b>	<b>00:10:42</b>	<b>16</b>
COALICIÓN PAN-PRD-MC	0.09%	00:01:12	1
INDEPENDIENTES	0.19%	00:02:30	2
MORENA	0.07%	00:00:54	1
PAN	0.09%	00:01:08	2
PANAL	0.03%	00:00:23	2
PRD	0.19%	00:02:27	4
PRI	0.05%	00:00:37	2
PT	0.12%	00:01:31	2
<b>ESTE DÍA VESPERTINO-PUTLA DE GUERRERO-TPRENDE</b>	<b>0.18%</b>	<b>00:02:24</b>	<b>3</b>
PAN	0.06%	00:00:48	1
PANAL	0.06%	00:00:48	1
PRI	0.06%	00:00:48	1
<b>FÓRMULA-OAXACA-FÓRMULA</b>	<b>3.01%</b>	<b>00:39:27</b>	<b>24</b>
COALICIÓN MORENA-PT-PES	0.02%	00:00:17	1
COALICIÓN PAN-PRD-MC	0.32%	00:04:14	3

# Informe General de Intercampaña de Concejales a los Ayuntamientos

12 de febrero al 28 de mayo de 2018

## PROGRAMA NOTICIOSO POR PARTIDOS POLÍTICOS, COALICIONES Y CANDIDATURAS COMUNES O INDEPENDIENTES

### RADIO



PROGRAMA NOTICIOSO	PORCENTAJE	TIEMPO	MENCIONES
MORENA	0.05%	00:00:43	1
PAN	0.18%	00:02:25	2
PMR	0.03%	00:00:22	2
PRD	2.11%	00:27:41	9
PRI	0.24%	00:03:11	4
PSD	0.02%	00:00:17	1
PUP	0.02%	00:00:17	1
<b>INFORMATIVO 650-PUERTO ÁNGEL-LA VOZ DEL ÁNGEL</b>	<b>1.89%</b>	<b>00:24:49</b>	<b>28</b>
COALICIÓN PAN-PRD-MC	0.15%	00:02:00	2
COALICIÓN PVEM-PRI-PANAL	0.29%	00:03:47	3
MC	0.03%	00:00:23	2
MORENA	0.02%	00:00:12	1
PAN	0.02%	00:00:13	1
PANAL	0.27%	00:03:29	3
PES	0.01%	00:00:10	1
PRD	0.42%	00:05:30	7
PRI	0.02%	00:00:13	1
PSD	0.02%	00:00:17	1
PT	0.65%	00:08:33	6
<b>INFORMATIVO CERO-ZAACHILA-ZAACHILA RADIO</b>	<b>0.37%</b>	<b>00:04:47</b>	<b>2</b>
PMR	0.26%	00:03:25	1
PRD	0.10%	00:01:22	1
<b>LA NOTICIA Y EL COMENTARIO-OAXACA-LA MEXICANA</b>	<b>1.72%</b>	<b>00:22:29</b>	<b>10</b>
COALICIÓN PAN-PRD-MC	0.25%	00:03:18	2
MC	0.10%	00:01:15	1
MORENA	0.83%	00:10:55	4
PANAL	0.10%	00:01:15	1
PMR	0.23%	00:03:01	1
PRD	0.21%	00:02:45	1

# Informe General de Intercampaña de Concejales a los Ayuntamientos

12 de febrero al 28 de mayo de 2018

## PROGRAMA NOTICIOSO POR PARTIDOS POLÍTICOS, COALICIONES Y CANDIDATURAS COMUNES O INDEPENDIENTES

### RADIO



PROGRAMA NOTICIOSO	PORCENTAJE	TIEMPO	MENCIONES
<b>LA VOZ DE LA MAÑANA-HUATULCO-LA VOZ DEL PACÍFICO</b>	<b>0.31%</b>	<b>00:04:07</b>	<b>3</b>
COALICIÓN PAN-PRD-MC	0.01%	00:00:11	1
COALICIÓN PVEM-PRI-PANAL	0.30%	00:03:56	2
<b>LA VOZ DE LA NOTICIA-HUATULCO-LA VOZ DEL PACÍFICO</b>	<b>6.08%</b>	<b>01:19:39</b>	<b>34</b>
COALICIÓN MORENA-PT-PES	1.27%	00:16:36	4
COALICIÓN PAN-PRD-MC	0.68%	00:08:51	7
COALICIÓN PVEM-PRI-PANAL	0.45%	00:05:55	4
MC	0.88%	00:11:28	2
MORENA	1.32%	00:17:19	4
PAN	0.19%	00:02:33	1
PANAL	0.28%	00:03:42	2
PMR	0.09%	00:01:09	4
PRD	0.19%	00:02:28	1
PRI	0.36%	00:04:43	1
PSD	0.03%	00:00:22	1
PT	0.05%	00:00:40	1
PUP	0.30%	00:03:53	2
<b>LA VOZ DEL VALLE-OCOTLÁN-RADIO CALENDIA</b>	<b>0.43%</b>	<b>00:05:41</b>	<b>9</b>
COALICIÓN PAN-PRD-MC	0.25%	00:03:20	2
MORENA	0.04%	00:00:29	2
PAN	0.03%	00:00:23	1
PMR	0.01%	00:00:10	1
PRD	0.02%	00:00:16	1
PRI	0.08%	00:01:03	2
<b>LAS NOTICIAS A LA HORA VESPERTINO-TUXTEPEC- RADIO CUENCA</b>	<b>0.06%</b>	<b>00:00:44</b>	<b>1</b>
PMR	0.06%	00:00:44	1
<b>LAS NOTICIAS A LA HORA-TUXTEPEC- RADIO CUENCA</b>	<b>0.68%</b>	<b>00:08:55</b>	<b>3</b>
MORENA	0.37%	00:04:47	1

# Informe General de Intercampaña de Concejales a los Ayuntamientos

12 de febrero al 28 de mayo de 2018

## PROGRAMA NOTICIOSO POR PARTIDOS POLÍTICOS, COALICIONES Y CANDIDATURAS COMUNES O INDEPENDIENTES

### RADIO



PROGRAMA NOTICIOSO	PORCENTAJE	TIEMPO	MENCIONES
PES	0.22%	00:02:56	1
PMR	0.09%	00:01:12	1
<b>LIBRE EXPRESIÓN-HUAJUAPAN-LA MEJOR</b>	<b>5.23%</b>	<b>01:08:32</b>	<b>37</b>
COALICIÓN PAN-PRD-MC	0.26%	00:03:26	2
INDEPENDIENTES	0.03%	00:00:23	1
MORENA	0.43%	00:05:37	9
PAN	2.29%	00:29:56	12
PMR	0.01%	00:00:08	1
PRD	0.31%	00:04:02	1
PRI	1.84%	00:24:08	8
PUP	0.01%	00:00:06	1
PVEM	0.06%	00:00:46	2
<b>MATUTINO-OAXACA-LA MEXICANA</b>	<b>4.65%</b>	<b>01:00:54</b>	<b>26</b>
COALICIÓN MORENA-PT-PES	0.19%	00:02:30	2
COALICIÓN PAN-PRD-MC	0.21%	00:02:45	2
COALICIÓN PVEM-PRI-PANAL	0.01%	00:00:09	1
MC	0.20%	00:02:35	1
MORENA	1.48%	00:19:23	5
PAN	1.24%	00:16:14	3
PMR	0.15%	00:02:00	3
PRD	0.96%	00:12:35	4
PRI	0.16%	00:02:04	2
PSD	0.01%	00:00:09	1
PUP	0.04%	00:00:30	2
<b>MD NOTICIAS-PUERTO ESCONDIDO-LA VOZ DEL PUERTO</b>	<b>6.61%</b>	<b>01:26:31</b>	<b>24</b>
COALICIÓN MORENA-PT-PES	0.54%	00:07:07	3
COALICIÓN PAN-PRD-MC	1.27%	00:16:38	5
COALICIÓN PVEM-PRI-PANAL	0.02%	00:00:14	1
MC	0.14%	00:01:53	2

# Informe General de Intercampaña de Concejales a los Ayuntamientos

12 de febrero al 28 de mayo de 2018

## PROGRAMA NOTICIOSO POR PARTIDOS POLÍTICOS, COALICIONES Y CANDIDATURAS COMUNES O INDEPENDIENTES

### RADIO



PROGRAMA NOTICIOSO	PORCENTAJE	TIEMPO	MENCIONES
MORENA	0.37%	00:04:49	2
PAN	0.47%	00:06:13	4
PANAL	0.12%	00:01:35	1
PRD	3.53%	00:46:16	4
PRI	0.08%	00:01:06	1
PT	0.05%	00:00:40	1
<b>NOTIÁNGEL-PUERTO ÁNGEL-LA VOZ DEL ÁNGEL</b>	<b>3.06%</b>	<b>00:40:03</b>	<b>37</b>
COALICIÓN MORENA-PT-PES	0.75%	00:09:52	5
COALICIÓN PAN-PRD-MC	0.42%	00:05:33	5
COALICIÓN PVEM-PRI-PANAL	0.03%	00:00:22	2
MC	0.11%	00:01:23	2
MORENA	0.14%	00:01:51	1
PAN	0.04%	00:00:34	1
PANAL	0.11%	00:01:27	2
PMR	0.34%	00:04:28	5
PRD	0.79%	00:10:22	6
PRI	0.17%	00:02:15	4
PSD	0.04%	00:00:33	2
PUP	0.02%	00:00:13	1
PVEM	0.09%	00:01:10	1
<b>NOTICIARIO 97.7-OAXACA-LA Z</b>	<b>1.44%</b>	<b>00:18:50</b>	<b>10</b>
PAN	0.56%	00:07:22	3
PMR	0.20%	00:02:40	2
PRD	0.35%	00:04:36	4
PT	0.32%	00:04:12	1
<b>NOTICIAS CORTV</b>	<b>3.19%</b>	<b>00:41:48</b>	<b>44</b>
COALICIÓN MORENA-PT-PES	0.19%	00:02:30	2
COALICIÓN PAN-PRD-MC	0.08%	00:01:06	1
MC	0.18%	00:02:23	4

# Informe General de Intercampaña de Concejales a los Ayuntamientos

12 de febrero al 28 de mayo de 2018

## PROGRAMA NOTICIOSO POR PARTIDOS POLÍTICOS, COALICIONES Y CANDIDATURAS COMUNES O INDEPENDIENTES

### RADIO



PROGRAMA NOTICIOSO	PORCENTAJE	TIEMPO	MENCIONES
MORENA	0.19%	00:02:28	3
PAN	0.16%	00:02:08	1
PANAL	0.40%	00:05:14	5
PES	0.20%	00:02:39	3
PMR	0.51%	00:06:43	8
PRD	0.65%	00:08:34	8
PSD	0.15%	00:02:01	2
PT	0.12%	00:01:38	2
PUP	0.22%	00:02:49	3
PVEM	0.12%	00:01:35	2
<b>NOTICIAS DE LAS 8-TLAXIACO-LA PODEROSA</b>	<b>1.23%</b>	<b>00:16:03</b>	<b>31</b>
COALICIÓN MORENA-PT-PES	0.02%	00:00:13	1
COALICIÓN PAN-PRD-MC	0.05%	00:00:37	1
INDEPENDIENTES	0.04%	00:00:35	1
MC	0.03%	00:00:21	2
MORENA	0.06%	00:00:43	4
PAN	0.08%	00:01:02	2
PANAL	0.37%	00:04:47	2
PES	0.01%	00:00:07	2
PMR	0.12%	00:01:34	3
PRD	0.17%	00:02:13	5
PRI	0.01%	00:00:05	1
PSD	0.01%	00:00:04	1
PT	0.12%	00:01:32	3
PUP	0.14%	00:01:47	2
PVEM	0.03%	00:00:21	1
<b>NUESTRO TIEMPO-OCOTLÁN-RADIO CALEDA</b>	<b>0.82%</b>	<b>00:10:44</b>	<b>5</b>
COALICIÓN MORENA-PT-PES	0.07%	00:00:55	1
PANAL	0.08%	00:01:02	1

# Informe General de Intercampaña de Concejales a los Ayuntamientos

12 de febrero al 28 de mayo de 2018

## PROGRAMA NOTICIOSO POR PARTIDOS POLÍTICOS, COALICIONES Y CANDIDATURAS COMUNES O INDEPENDIENTES

### RADIO



PROGRAMA NOTICIOSO	PORCENTAJE	TIEMPO	MENCIONES
PMR	0.08%	00:01:02	1
PRD	0.51%	00:06:43	1
PVEM	0.08%	00:01:02	1
<b>OAXACA HABLA-OCOTLÁN-RADIO CALEND</b>	<b>0.15%</b>	<b>00:01:58</b>	<b>2</b>
MORENA	0.03%	00:00:25	1
PMR	0.12%	00:01:33	1
<b>ORO NOTICIAS-OAXACA-LA MEJOR</b>	<b>4.32%</b>	<b>00:56:32</b>	<b>47</b>
COALICIÓN MORENA-PT-PES	0.78%	00:10:12	4
COALICIÓN PAN-PRD-MC	0.28%	00:03:43	4
COALICIÓN PVEM-PRI-PANAL	0.21%	00:02:46	2
MC	0.09%	00:01:14	1
MORENA	0.12%	00:01:33	4
PAN	0.13%	00:01:46	3
PANAL	0.02%	00:00:15	1
PMR	0.25%	00:03:16	6
PRD	1.42%	00:18:37	12
PRI	0.04%	00:00:33	2
PSD	0.10%	00:01:20	2
PT	0.34%	00:04:31	2
PUP	0.50%	00:06:31	3
PVEM	0.02%	00:00:15	1
<b>ORP NOTICIAS 1a EMISIÓN-TUXTEPEC-ORP NOTICIAS</b>	<b>4.38%</b>	<b>00:57:19</b>	<b>36</b>
COALICIÓN MORENA-PT-PES	0.44%	00:05:48	2
COALICIÓN PAN-PRD-MC	1.00%	00:13:06	6
COALICIÓN PVEM-PRI-PANAL	0.32%	00:04:10	2
MORENA	0.02%	00:00:19	1
PAN	0.10%	00:01:20	2
PANAL	0.24%	00:03:11	5
PES	0.12%	00:01:35	2



# Informe General de Intercampaña de Concejales a los Ayuntamientos

12 de febrero al 28 de mayo de 2018

## PROGRAMA NOTICIOSO POR PARTIDOS POLÍTICOS, COALICIONES Y CANDIDATURAS COMUNES O INDEPENDIENTES

### RADIO



PROGRAMA NOTICIOSO	PORCENTAJE	TIEMPO	MENCIONES
PMR	0.10%	00:01:19	1
PRD	0.27%	00:03:30	3
PRI	1.23%	00:16:09	7
PT	0.37%	00:04:54	3
PUP	0.10%	00:01:16	1
PVEM	0.05%	00:00:40	1
<b>ORP NOTICIAS 2a EMISIÓN-TUXTEPEC-LA PODEROSA</b>	<b>2.03%</b>	<b>00:26:34</b>	<b>14</b>
COALICIÓN MORENA-PT-PES	0.41%	00:05:19	4
COALICIÓN PAN-PRD-MC	0.95%	00:12:30	5
PANAL	0.14%	00:01:50	1
PMR	0.06%	00:00:44	1
PT	0.21%	00:02:48	2
PUP	0.26%	00:03:23	1
<b>ORP NOTICIAS EMISIÓN SABATINA-TUXTEPEC-ORP NOTICIAS</b>	<b>1.42%</b>	<b>00:18:36</b>	<b>6</b>
COALICIÓN MORENA-PT-PES	0.59%	00:07:47	2
PES	0.15%	00:01:54	1
PSD	0.20%	00:02:34	1
PT	0.23%	00:03:03	1
PUP	0.25%	00:03:18	1
<b>PANORAMA INFORMATIVO-OAXACA-AMOR 89.7</b>	<b>0.10%</b>	<b>00:01:20</b>	<b>5</b>
MC	0.02%	00:00:16	1
PAN	0.02%	00:00:16	1
PANAL	0.02%	00:00:16	1
PRD	0.02%	00:00:16	1
PRI	0.02%	00:00:16	1
<b>POLITICA 360-OAXACA-LA MEXICANA</b>	<b>2.74%</b>	<b>00:35:57</b>	<b>8</b>
MORENA	0.23%	00:03:00	1
PES	0.25%	00:03:15	1
PRD	2.11%	00:27:42	5

# Informe General de Intercampaña de Concejales a los Ayuntamientos

12 de febrero al 28 de mayo de 2018

## PROGRAMA NOTICIOSO POR PARTIDOS POLÍTICOS, COALICIONES Y CANDIDATURAS COMUNES O INDEPENDIENTES

### RADIO



PROGRAMA NOTICIOSO	PORCENTAJE	TIEMPO	MENCIONES
PSD	0.15%	00:02:00	1
<b>PREGONANDO LA NOTICIA-ZAACHILA-ZAACHILA RADIO</b>	<b>1.52%</b>	<b>00:19:52</b>	<b>12</b>
COALICIÓN PVEM-PRI-PANAL	0.03%	00:00:24	1
INDEPENDIENTES	0.04%	00:00:30	1
MC	0.03%	00:00:23	1
MORENA	0.92%	00:12:04	4
PMR	0.13%	00:01:42	2
PRD	0.19%	00:02:33	1
PUP	0.17%	00:02:16	2
<b>PRIMER CONTACTO-HUAJUAPAN-LA MEJOR</b>	<b>5.28%</b>	<b>01:09:06</b>	<b>99</b>
COALICIÓN MORENA-PT-PES	0.35%	00:04:31	3
COALICIÓN PAN-PRD-MC	0.18%	00:02:24	4
COALICIÓN PVEM-PRI-PANAL	0.17%	00:02:16	3
INDEPENDIENTES	0.34%	00:04:27	7
MC	0.01%	00:00:10	1
MORENA	1.04%	00:13:35	17
PAN	0.99%	00:12:58	18
PANAL	0.03%	00:00:26	1
PES	0.08%	00:01:00	2
PMR	0.17%	00:02:11	3
PRD	0.67%	00:08:44	11
PRI	0.56%	00:07:21	13
PSD	0.20%	00:02:37	4
PT	0.24%	00:03:10	5
PUP	0.07%	00:00:58	3
PVEM	0.17%	00:02:15	4
<b>RADIO ORO-HUATULCO-ESTÉREO HUATULCO</b>	<b>1.66%</b>	<b>00:21:41</b>	<b>25</b>
COALICIÓN MORENA-PT-PES	0.05%	00:00:37	2
COALICIÓN PAN-PRD-MC	0.01%	00:00:11	1

# Informe General de Intercampaña de Concejales a los Ayuntamientos

12 de febrero al 28 de mayo de 2018

## PROGRAMA NOTICIOSO POR PARTIDOS POLÍTICOS, COALICIONES Y CANDIDATURAS COMUNES O INDEPENDIENTES

### RADIO



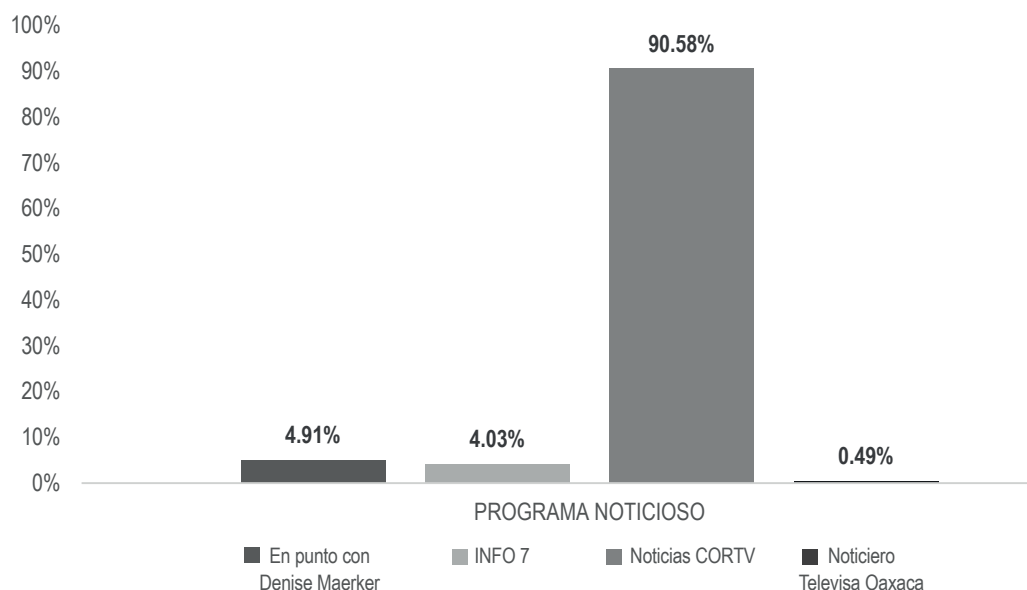
PROGRAMA NOTICIOSO	PORCENTAJE	TIEMPO	MENCIONES
COALICIÓN PVEM-PRI-PANAL	0.01%	00:00:06	1
INDEPENDIENTES	0.17%	00:02:12	1
MC	0.09%	00:01:14	1
MORENA	0.12%	00:01:33	2
PAN	0.02%	00:00:15	1
PANAL	0.02%	00:00:15	1
PMR	0.04%	00:00:34	2
PRD	0.32%	00:04:13	4
PRI	0.10%	00:01:15	3
PSD	0.02%	00:00:15	1
PT	0.28%	00:03:38	1
PUP	0.36%	00:04:41	2
PVEM	0.05%	00:00:42	2
<b>RADIO RED-OAXACA-PLANETA</b>	<b>0.11%</b>	<b>00:01:30</b>	<b>3</b>
COALICIÓN PAN-PRD-MC	0.04%	00:00:30	1
PANAL	0.04%	00:00:30	1
PRI	0.04%	00:00:30	1
<b>RESONANCIAS-OAXACA-LA MEXICANA</b>	<b>0.09%</b>	<b>00:01:14</b>	<b>1</b>
COALICIÓN PVEM-PRI-PANAL	0.09%	00:01:14	1
<b>TRIBUNA LIBRE-HUATULCO-ESTÉREO HUATULCO</b>	<b>0.54%</b>	<b>00:07:07</b>	<b>2</b>
COALICIÓN PAN-PRD-MC	0.08%	00:01:00	1
MORENA	0.47%	00:06:07	1
<b>TOTAL GENERAL</b>	<b>100%</b>	<b>21:49:44</b>	<b>876</b>

## Informe General de Intercampaña de Concejales a los Ayuntamientos

12 de febrero al 28 de mayo de 2018

### PROGRAMA NOTICIOSO POR PARTIDOS POLÍTICOS, COALICIONES Y CANDIDATURAS COMUNES O INDEPENDIENTES

#### TELEVISIÓN



El tiempo total en espacios noticiosos de televisión dedicado a partidos políticos coaliciones y candidaturas comunes o independientes fue de **2 horas, 6 minutos, 42 segundos**, de los cuales los programas noticiosos con más tiempo fueron:

**Noticias CORTV** con 1 hora, 54 minutos, 46 segundos; **En Punto con Denise Maerker** con 6 minutos, 13 segundos; e **INFO 7** con 5 minutos, 6 segundos.

Se registraron **86** menciones, de las cuales los programas noticiosos con más menciones fueron:

**Noticias CORTV** con 71; **En Punto con Denise Maerker** con 10; e **INFO 7** con 4.

**Noticias CORTV** fue el programa noticioso de **televisión** que otorgó **más tiempo** a un partido político, registrando para el **PRD**, 15 minutos, 7 segundos.

**Noticias CORTV** fue el programa noticioso de **televisión** que otorgó **más menciones** a partidos políticos, registrando para el **PMR** y el **PRD**, con 10 a cada uno.

# Informe General de Intercampaña de Concejales a los Ayuntamientos

12 de febrero al 28 de mayo de 2018

## PROGRAMA NOTICIOSO POR PARTIDOS POLÍTICOS, COALICIONES Y CANDIDATURAS COMUNES O INDEPENDIENTES

### TELEVISIÓN



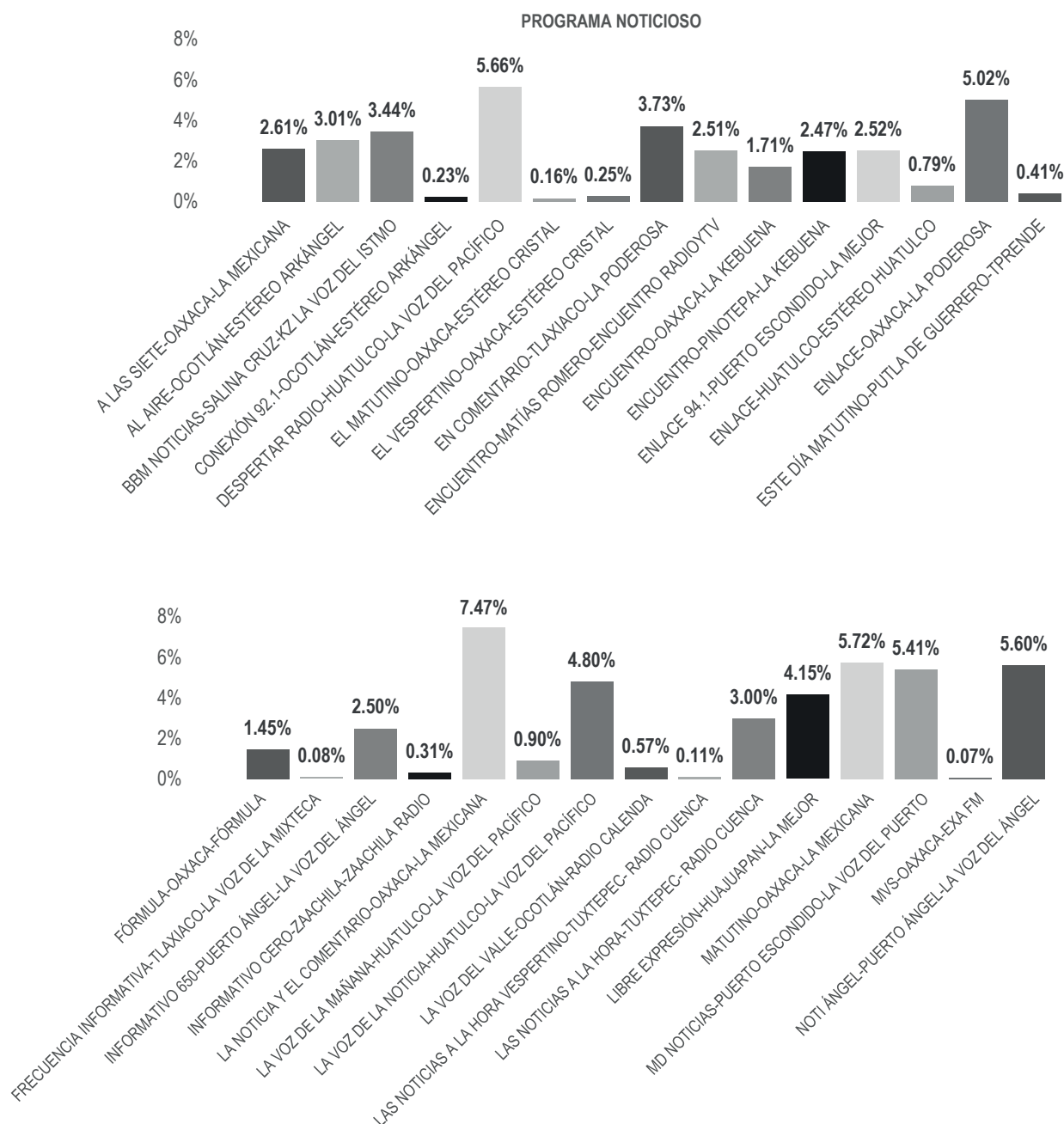
PROGRAMA NOTICIOSO	PORCENTAJE	TIEMPO	MENCIONES
<b>EN PUNTO CON DENISE MAERKER</b>	<b>4.91%</b>	<b>00:06:13</b>	<b>10</b>
COALICIÓN PAN-PRD-MC	0.66%	00:00:50	2
COALICIÓN PVEM-PRI-PANAL	1.26%	00:01:36	3
MC	0.66%	00:00:50	2
PANAL	0.66%	00:00:50	2
PRD	1.67%	00:02:07	1
<b>INFO 7</b>	<b>4.03%</b>	<b>00:05:06</b>	<b>4</b>
COALICIÓN PAN-PRD-MC	1.20%	00:01:31	1
COALICIÓN PVEM-PRI-PANAL	1.20%	00:01:31	1
MORENA	0.82%	00:01:02	1
PRD	0.82%	00:01:02	1
<b>NOTICIAS CORTV</b>	<b>90.58%</b>	<b>01:54:46</b>	<b>71</b>
COALICIÓN MORENA-PT-PES	2.76%	00:03:30	3
COALICIÓN PAN-PRD-MC	0.87%	00:01:06	1
MC	4.33%	00:05:29	6
MORENA	7.22%	00:09:09	5
PAN	5.72%	00:07:15	4
PANAL	6.54%	00:08:17	6
PES	11.80%	00:14:57	6
PMR	9.25%	00:11:43	10
PRD	11.93%	00:15:07	10
PRI	3.71%	00:04:42	3
PSD	6.29%	00:07:58	4
PT	6.50%	00:08:14	4
PUP	7.05%	00:08:56	5
PVEM	6.62%	00:08:23	4
<b>NOTICIERO TELEvisa OAXACA</b>	<b>0.49%</b>	<b>00:00:37</b>	<b>1</b>
PMR	0.49%	00:00:37	1
<b>TOTAL GENERAL</b>	<b>100%</b>	<b>02:06:42</b>	<b>86</b>

# Informe General de Intercampaña de Concejales a los Ayuntamientos

12 de febrero al 28 de mayo de 2018

## PROGRAMA NOTICIOSO POR ACTORES POLÍTICOS

### RADIO



# Informe General de Intercampaña de Concejales a los Ayuntamientos

12 de febrero al 28 de mayo de 2018

## PROGRAMA NOTICIOSO POR ACTORES POLÍTICOS

### RADIO



El tiempo total en espacios noticiosos de radio dedicado a actores políticos fue de **40 horas, 1 minuto, 10 segundos** de los cuales los programas noticiosos con más tiempo fueron:

**La Noticia y el Comentario** (Oaxaca) con 2 horas, 59 minutos, 18 segundos; **Matutino** (Oaxaca) con 2 horas, 17 minutos, 25 segundos; y **Despertar Radio** (Huatulco) con 2 horas, 15 minutos, 55 segundos.

Se registraron **1,738** menciones, de las cuales los programas noticiosos con más menciones fueron:

**Enlace** (Oaxaca) con 128; **Libre Expresión** (Huajuapán) con 119; y **Primer Contacto** (Huajuapán) con 106.

**Noti Ángel** (Puerto Ángel) fue el programa noticioso de **radio** que otorgó más tiempo para el actor político **Víctor Cruz Vásquez**, con 1 hora, 11 minutos, 35 segundos.

**BBM Noticias** (Salina Cruz) fue el programa noticioso de **radio** que otorgó más **menciones** para el actor político **Rodolfo León Aragón**, con 41.

\*La información detallada de esta variable podrá consultarse en la tabla, misma que incluye actores políticos, porcentajes, tiempos y menciones.

# Informe General de Intercampaña de Concejales a los Ayuntamientos

12 de febrero al 28 de mayo de 2018

## POR PROGRAMA NOTICIOSO POR ACTORES POLÍTICOS

### RADIO



PROGRAMA NOTICIOSO	PORCENTAJE	TIEMPO	MENCIONES
<b>A LAS SIETE-OAXACA-LA MEXICANA</b>	<b>2.61%</b>	<b>01:02:38</b>	<b>40</b>
Alejandro Javier García Jiménez	0.02%	00:00:30	2
Alfredo Vicente Ojeda Serrano	0.02%	00:00:30	2
Carlos Ceballos Rueda	0.02%	00:00:30	2
Carlos Quevedo Fabián	0.02%	00:00:30	2
Dónovan Rito García	0.02%	00:00:26	1
Emmanuel Martínez Palacios	0.02%	00:00:30	2
Francisco Martínez Neri	0.04%	00:01:03	2
Javier Villacaña Jiménez	0.59%	00:14:08	1
Jorge Franco Vargas	0.19%	00:04:31	3
Laura Vignon Carreño	0.07%	00:01:47	1
Luis Armando Martínez Morales	0.02%	00:00:30	2
Manuel Esteban de Esesarte Pesqueira	0.10%	00:02:30	2
Oswaldo García Jarquín	0.19%	00:04:31	3
Pedro Osiris Agustín Cruz	0.02%	00:00:30	2
Raúl Castellanos Hernández	0.12%	00:03:00	1
Roberto Ferrer Espinoza	0.02%	00:00:30	2
Samuel Gurrión Matías	0.62%	00:14:57	4
Santos Cruz Martínez	0.02%	00:00:30	2
Yahir Hernández Quiroz	0.02%	00:00:30	2
Yesenia Nolasco Ramírez	0.45%	00:10:45	2
<b>AL AIRE-OCOTLÁN-ESTÉREO ARKÁNGEL</b>	<b>3.01%</b>	<b>01:12:17</b>	<b>56</b>
Alejandro Javier García Jiménez	0.38%	00:09:09	3
Alejo Aquino Antonio	0.03%	00:00:50	1
Dante Montaña Montero	0.13%	00:03:12	2
Elmer Gaspar Guerra	0.02%	00:00:30	1
Esaú Hernández Porras	0.02%	00:00:25	1
Fausto Díaz Montes	0.03%	00:00:50	1
Francisco Martínez Neri	0.03%	00:00:41	1



# Informe General de Intercampaña de Concejales a los Ayuntamientos

12 de febrero al 28 de mayo de 2018

## POR PROGRAMA NOTICIOSO POR ACTORES POLÍTICOS

### RADIO



PROGRAMA NOTICIOSO	PORCENTAJE	TIEMPO	MENCIONES
Guadalupe Díaz Pantoja	0.01%	00:00:13	1
Hector Santiago Aragón	0.11%	00:02:37	1
Hugo Jarquín	0.01%	00:00:10	1
Ivonne Gallegos Carreño	0.16%	00:03:49	4
Javier César Barroso Sánchez	0.15%	00:03:37	5
Javier Villacaña Jiménez	0.01%	00:00:11	1
Jorge Franco Vargas	0.07%	00:01:41	1
José Alfredo Jiménez Gómez	0.13%	00:03:07	5
José Virgilio Fuentes Zárate	0.11%	00:02:32	1
Josefina Antonio Cruz	0.15%	00:03:43	2
Josué Boanerges Contreras Martínez.	0.18%	00:04:24	2
Laura Vignon Carreño	0.00%	00:00:06	1
Manuel Esteban de Esesarte Pesqueira	0.28%	00:06:50	1
Mariana Nassar Piñeyro	0.00%	00:00:06	1
Mario Jesús Rodríguez Socorro	0.00%	00:00:06	1
Noemí Núñez	0.26%	00:06:12	3
Oswaldo García Jarquín	0.05%	00:01:13	2
Raúl Adrian Cruz González	0.11%	00:02:36	1
Raúl Castellanos Hernández	0.01%	00:00:13	1
Raúl Mendoza Vásquez	0.43%	00:10:23	7
Samuel Gurrión Matías	0.03%	00:00:49	3
Saymi Pineda Velasco	0.08%	00:02:00	1
<b>BBM NOTICIAS-SALINA CRUZ-KZ LA VOZ DEL ISTMO</b>	<b>3.44%</b>	<b>01:22:41</b>	<b>74</b>
Adolfo Jesús Cortázar Castillo	0.00%	00:00:06	1
Ángel Gallegos Ruíz	0.02%	00:00:36	1
Benita Jiménez Soriano	0.02%	00:00:31	1
David Antonio Jiménez	0.02%	00:00:25	1
Dónovan Rito García	1.23%	00:29:36	9
Felipe Orozco Rodas	0.02%	00:00:36	1

# Informe General de Intercampaña de Concejales a los Ayuntamientos

12 de febrero al 28 de mayo de 2018

## POR PROGRAMA NOTICIOSO POR ACTORES POLÍTICOS

### RADIO



PROGRAMA NOTICIOSO	PORCENTAJE	TIEMPO	MENCIONES
Francisco García López	0.00%	00:00:05	1
José Carlos Fuentes Ordaz	0.60%	00:14:22	4
Luis Enrique Pérez Hernández	0.00%	00:00:06	1
Marco Antonio Cabello Mares	0.07%	00:01:38	4
Raúl Núñez Real	0.00%	00:00:06	1
Rodolfo León Aragón	1.27%	00:30:34	41
Samuel Gurrión Matías	0.06%	00:01:20	3
Yesenia Nolasco Ramírez	0.11%	00:02:39	5
<b>CONEXIÓN 92.1-OCOTLÁN-ESTÉREO ARKÁNGEL</b>	<b>0.23%</b>	<b>00:05:34</b>	<b>9</b>
Alejandro López Jarquín	0.02%	00:00:25	1
Alejo Aquino Antonio	0.01%	00:00:09	1
Javier César Barroso Sánchez	0.01%	00:00:09	1
Javier Villacaña Jiménez	0.09%	00:02:07	1
Manuel Esteban de Esarte Pesqueira	0.02%	00:00:36	1
Oswaldo García Jarquín	0.05%	00:01:06	2
Samuel Gurrión Matías	0.04%	00:01:02	2
<b>DESPERTAR RADIO-HUATULCO-LA VOZ DEL PACÍFICO</b>	<b>5.66%</b>	<b>02:15:55</b>	<b>59</b>
Alberto Santiago Salinas	0.28%	00:06:40	4
Carlos Lavariega Gabriel	0.45%	00:10:43	8
Carlos Sarabia Camacho	0.14%	00:03:21	1
Darío Pacheco Venegas	0.48%	00:11:27	4
Freddy Gil Pineda Gopar	0.02%	00:00:33	1
Giovanni González	1.60%	00:38:24	16
Hugo Castrejón Martínez	0.11%	00:02:42	4
Isidro César Figueroa Jiménez	0.18%	00:04:18	1
Jony Carrillo Carreño	0.18%	00:04:18	2
José Hernández Cárdenas	0.18%	00:04:22	5
Lorenzo Lavariega Arista	0.36%	00:08:36	4
Raymundo Carmona Laredo	1.05%	00:25:19	5

# Informe General de Intercampaña de Concejales a los Ayuntamientos

12 de febrero al 28 de mayo de 2018

## POR PROGRAMA NOTICIOSO POR ACTORES POLÍTICOS

### RADIO



PROGRAMA NOTICIOSO	PORCENTAJE	TIEMPO	MENCIONES
Victor Cruz Vásquez	0.55%	00:13:07	3
Virginia Spíndola López	0.09%	00:02:05	1
<b>EL MATUTINO-OAXACA-ESTÉREO CRISTAL</b>	<b>0.16%</b>	<b>00:03:55</b>	<b>7</b>
Dante Montaña Montero	0.02%	00:00:32	1
Manuel Esteban de Esarte Pesqueira	0.01%	00:00:19	1
Oswaldo García Jarquín	0.03%	00:00:43	2
Raúl Adrian Cruz González	0.02%	00:00:32	1
Raúl Castellanos Hernández	0.06%	00:01:30	1
Samuel Gurrión Matías	0.01%	00:00:19	1
<b>EL VESPERTINO-OAXACA-ESTÉREO CRISTAL</b>	<b>0.25%</b>	<b>00:06:00</b>	<b>3</b>
Samuel Gurrión Matías	0.09%	00:02:08	1
Saymi Pineda Velasco	0.08%	00:01:56	1
Victor Cruz Vásquez	0.08%	00:01:56	1
<b>EN COMENTARIO-TLAXIACO-LA PODEROSA</b>	<b>3.73%</b>	<b>01:29:34</b>	<b>43</b>
Alejandro Aparicio Santiago	0.43%	00:10:17	7
Alejandro Javier García Jiménez	0.01%	00:00:15	1
Alfredo Vicente Ojeda Serrano	0.01%	00:00:15	1
Benjamín Robles Pacheco	0.38%	00:09:10	1
Carlos Quevedo Fabián	0.01%	00:00:15	1
Cruz Guadalupe Herrera Ortiz	0.27%	00:06:22	1
Emmanuel Martínez Palacios	0.01%	00:00:15	1
Germán Ortiz Coronel	0.21%	00:05:06	3
Guadalupe Cruz Herrera	0.01%	00:00:20	1
Iván Montes Jiménez	0.37%	00:08:50	5
Jorge Franco Vargas	0.01%	00:00:20	1
José Antonio Guzmán Carranza	0.28%	00:06:50	3
Luis Armando Martínez Morales	0.01%	00:00:15	1
Mariana Nassar Piñeyro	0.54%	00:13:00	1
Miguel de Jesús Pérez Vásquez	0.37%	00:08:56	3

# Informe General de Intercampaña de Concejales a los Ayuntamientos

12 de febrero al 28 de mayo de 2018

## POR PROGRAMA NOTICIOSO POR ACTORES POLÍTICOS

### RADIO



PROGRAMA NOTICIOSO	PORCENTAJE	TIEMPO	MENCIONES
Pedro Osiris Agustín Cruz	0.01%	00:00:15	1
Rocio Yazmin González Montes	0.37%	00:08:48	3
Samuel Gurrión Matías	0.07%	00:01:34	2
Santiago Conrado Bautista García	0.17%	00:04:01	3
Santos Cruz Martínez	0.01%	00:00:15	1
Virginio Rosas Guzmán	0.17%	00:04:00	1
Yahir Hernández Quiroz	0.01%	00:00:15	1
<b>ENCUENTRO-MATÍAS ROMERO-ENCUENTRO RADIOYTV</b>	<b>2.51%</b>	<b>01:00:17</b>	<b>71</b>
Adelfa Juárez Mendoza	0.02%	00:00:31	1
Alejandro Javier García Jiménez	0.10%	00:02:18	2
Alejandro López Jarquín	0.16%	00:03:54	2
Alfredo Juárez Díaz	0.07%	00:01:39	4
Alfredo Vicente Ojeda Serrano	0.02%	00:00:24	1
Artemio Rodríguez Cruz	0.23%	00:05:37	6
Carlos Ceballos Rueda	0.02%	00:00:24	1
Carlos Quevedo Fabián	0.02%	00:00:24	1
Cuauhtémoc Fuentes Villanueva	0.02%	00:00:22	1
David Antonio Jiménez	0.30%	00:07:07	7
Emmanuel Martínez Palacios	0.02%	00:00:24	1
Fernando Rasgado Díaz	0.02%	00:00:30	2
Gerardo Jiménez Osorio (Grecia)	0.15%	00:03:35	3
Herminio Ambrosio Hernández	0.12%	00:02:58	2
Israel Ramírez Cortes (Kristel)	0.00%	00:00:07	1
Jerry Ramírez	0.06%	00:01:20	2
José Ángel Carrasco Morales	0.02%	00:00:31	1
José Luis Gómez	0.15%	00:03:30	1
Liliana Salinas Hernández	0.04%	00:01:01	3
Luis Armando Martínez Morales	0.02%	00:00:24	1
Manuel Esteban de Esesarte Pesqueira	0.03%	00:00:50	1

# Informe General de Intercampaña de Concejales a los Ayuntamientos

12 de febrero al 28 de mayo de 2018

## POR PROGRAMA NOTICIOSO POR ACTORES POLÍTICOS

### RADIO



PROGRAMA NOTICIOSO	PORCENTAJE	TIEMPO	MENCIONES
Marco Antonio Cabello Mares	0.01%	00:00:10	1
Miguel Ángel Grajales Ortiz	0.03%	00:00:50	1
Oliver López García	0.07%	00:01:43	3
Orlando Estudillo Márquez	0.02%	00:00:31	1
Oscar Albores Gaspar	0.02%	00:00:25	1
Pedro Osiris Agustín Cruz	0.02%	00:00:24	1
Reynel Ramírez Mijangos	0.18%	00:04:15	5
Roberto Ferrer Espinoza	0.02%	00:00:24	1
Samuel Gurrión Matías	0.42%	00:10:03	7
Santos Cruz Martínez	0.02%	00:00:24	1
Saymi Pineda Velasco	0.08%	00:01:50	3
Victor Cruz Vásquez	0.04%	00:01:03	1
Yahir Hernández Quiroz	0.02%	00:00:24	1
<b>ENCUENTRO-OAXACA-LA KEBUENA</b>	<b>1.71%</b>	<b>00:41:04</b>	<b>62</b>
Adán José Maciel Sosa	0.02%	00:00:22	1
Alejandro Javier García Jiménez	0.04%	00:00:56	3
Alfredo Vicente Ojeda Serrano	0.04%	00:00:56	3
Arturo García Velázquez	0.02%	00:00:22	1
Bartolo Carrera Palacios	0.02%	00:00:22	1
Carlos Ceballos Rueda	0.04%	00:00:56	3
Carlos Quevedo Fabián	0.03%	00:00:38	2
Eduardo Reyes Santiago	0.11%	00:02:38	1
Emmanuel Martínez Palacios	0.04%	00:00:56	3
Felipe Emanuel Domínguez Sarmiento	0.02%	00:00:22	1
Fernando Bautista Dávila	0.02%	00:00:22	1
Francisco Martínez Neri	0.08%	00:01:50	1
Gerardo Jiménez Osorio (Grecia)	0.02%	00:00:32	2
Hirery Domínguez	0.02%	00:00:24	1
Hugo García Ríos	0.08%	00:02:00	1

# Informe General de Intercampaña de Concejales a los Ayuntamientos

12 de febrero al 28 de mayo de 2018

## POR PROGRAMA NOTICIOSO POR ACTORES POLÍTICOS

### RADIO



PROGRAMA NOTICIOSO	PORCENTAJE	TIEMPO	MENCIONES
Israel Ramírez Cortes (Kristel)	0.02%	00:00:32	2
Juan García Arias	0.04%	00:01:00	2
Laura Pérez Lozano	0.02%	00:00:22	1
Luis Armando Martínez Morales	0.04%	00:00:56	3
Manuel Esteban de Esarte Pesqueira	0.22%	00:05:23	3
Manuel Martín Aguirre Ramírez	0.04%	00:00:51	1
Miguel Ángel Grajales Ortiz	0.02%	00:00:24	1
Nancy Natalia Benítez Zárate	0.12%	00:02:57	1
Oswaldo García Jarquín	0.03%	00:00:50	1
Pablo Ánica Valentín	0.04%	00:01:00	2
Pedro Osiris Agustín Cruz	0.04%	00:00:56	3
Porfirio Ortiz Córdova	0.02%	00:00:22	1
Roberto Ferrer Espinoza	0.04%	00:00:56	3
Rodimiro Castellanos Ibáñez	0.04%	00:01:00	2
Rubén Vasconcelos Méndez	0.08%	00:01:55	1
Samuel Gurrión Matías	0.23%	00:05:26	3
Santos Cruz Martínez	0.03%	00:00:38	2
Tomás Salas Mariano	0.06%	00:01:22	3
Yahir Hernández Quiroz	0.03%	00:00:38	2
<b>ENCUENTRO-PINOTEPA-LA KEBUENA</b>	<b>2.47%</b>	<b>00:59:23</b>	<b>69</b>
Alejandro Aparicio Santiago	0.01%	00:00:14	2
Alejandro Javier García Jiménez	0.01%	00:00:20	2
Alfredo Vicente Ojeda Serrano	0.01%	00:00:20	2
Carlos Ceballos Rueda	0.01%	00:00:20	2
Carlos Quevedo Fabián	0.01%	00:00:20	2
Carlos Sarabia Camacho	0.00%	00:00:05	1
Dónovan Rito García	0.01%	00:00:12	2
Eduardo Reyes Santiago	0.11%	00:02:38	1
Elsa Pérez Sánchez	0.00%	00:00:05	1

# Informe General de Intercampaña de Concejales a los Ayuntamientos

12 de febrero al 28 de mayo de 2018

## POR PROGRAMA NOTICIOSO POR ACTORES POLÍTICOS

### RADIO



PROGRAMA NOTICIOSO	PORCENTAJE	TIEMPO	MENCIONES
Emmanuel Martínez Palacios	0.01%	00:00:20	2
Eustaquio García Hernández	0.00%	00:00:05	1
Felipe Reyes Álvarez	0.01%	00:00:11	1
Fernando Bautista Dávila	0.05%	00:01:19	2
Francisco García López	0.02%	00:00:24	1
Francisco Martínez Neri	0.08%	00:02:00	2
Gerardo Jiménez Osorio (Grecia)	0.02%	00:00:22	2
Guillermo Santiago Vásquez	0.00%	00:00:05	1
Hirery Domínguez	0.02%	00:00:23	1
Hugo García Ríos	0.05%	00:01:17	2
Israel Ramírez Cortes (Kristel)	0.02%	00:00:22	2
Juan García Arias	0.02%	00:00:32	2
Luis Armando Martínez Morales	0.01%	00:00:20	2
Manuel Esteban de Esesarte Pesqueira	0.20%	00:04:45	2
Marco Antonio Cabello Mares	0.03%	00:00:44	2
Miguel Ángel Grajales Ortiz	0.02%	00:00:23	1
Nancy Natalia Benítez Zárate	0.92%	00:22:05	1
Pablo Ánica Valentín	0.00%	00:00:05	1
Pedro Osiris Agustín Cruz	0.01%	00:00:20	2
Porfirio Ortiz Córdova	0.02%	00:00:31	1
Raymundo Rivera Hernández	0.00%	00:00:05	1
Roberto Ferrer Espinoza	0.01%	00:00:20	2
Rodimiro Castellanos Ibáñez	0.00%	00:00:05	1
Rodolfo León Aragón	0.01%	00:00:21	1
Rubén Vasconcelos Méndez	0.10%	00:02:22	1
Samuel Gurrión Matías	0.57%	00:13:38	10
Santos Cruz Martínez	0.01%	00:00:20	2
Saymi Pineda Velasco	0.02%	00:00:34	1
Tomás Salas Mariano	0.00%	00:00:05	1

# Informe General de Intercampaña de Concejales a los Ayuntamientos

12 de febrero al 28 de mayo de 2018

## POR PROGRAMA NOTICIOSO POR ACTORES POLÍTICOS

### RADIO



PROGRAMA NOTICIOSO	PORCENTAJE	TIEMPO	MENCIONES
Toribio López Sánchez	0.00%	00:00:06	1
Yahir Hernández Quiroz	0.01%	00:00:20	2
<b>ENLACE 94.1-PUERTO ESCONDIDO-LA MEJOR</b>	<b>2.52%</b>	<b>01:00:31</b>	<b>19</b>
Freddy Gil Pineda Gopar	0.83%	00:19:59	3
Gabriel Cerón Silva	0.91%	00:21:54	4
Gerardo Jiménez Osorio (Grecia)	0.01%	00:00:18	1
Israel Ramírez Cortes (Kristel)	0.50%	00:11:58	7
Javier Juárez Hernández	0.14%	00:03:22	1
Samuel Gurrión Matías	0.11%	00:02:39	2
Yolanda Gopar Hernández	0.01%	00:00:21	1
<b>ENLACE-HUATULCO-ESTÉREO HUATULCO</b>	<b>0.79%</b>	<b>00:18:52</b>	<b>17</b>
Alejandro Javier García Jiménez	0.06%	00:01:28	1
Carlos Lavariega Gabriel	0.01%	00:00:19	1
Darío Pacheco Venegas	0.01%	00:00:19	1
Giovanni González	0.12%	00:02:59	2
Lorenzo Lavariega Arista	0.01%	00:00:19	1
Marco Antonio Cabello Mares	0.05%	00:01:11	1
Oswaldo García Jarquín	0.02%	00:00:29	1
Samuel Gurrión Matías	0.05%	00:01:07	1
Saymi Pineda Velasco	0.22%	00:05:21	4
Victor Cruz Vásquez	0.22%	00:05:20	4
<b>ENLACE-OAXACA-LA PODEROSA</b>	<b>5.02%</b>	<b>02:00:38</b>	<b>128</b>
Adela Linton Altamirano	0.01%	00:00:08	1
Alejandro López Jarquín	0.20%	00:04:46	4
Alma Adriana Ruiz Martínez	0.01%	00:00:12	2
Andrés Santiago Parada	0.01%	00:00:13	1
Antonino Morales Toledo	0.01%	00:00:08	1
Benita Jiménez Soriano	0.00%	00:00:04	1
Benjamín Robles Montoya	0.02%	00:00:24	2



# Informe Semanal de Intercampaña de Concejales a los Ayuntamientos

12 de febrero al 28 de mayo de 2018

## POR PROGRAMA NOTICIOSO POR ACTORES POLÍTICOS

### RADIO



PROGRAMA NOTICIOSO	PORCENTAJE	TIEMPO	MENCIONES
Brenda Rosario Cervantes Caballero	0.01%	00:00:17	2
Carlos Alberto Hampshire Andrade	0.01%	00:00:13	1
Carlos Solórzano Gómez	0.01%	00:00:08	1
Catarino Crispín Ortíz	0.01%	00:00:08	1
Cecilia Jiménez Bautista	0.01%	00:00:08	1
Cecilia Jiménez López	0.01%	00:00:08	1
Dante Montaña Montero	0.01%	00:00:19	2
Dónovan Rito García	0.01%	00:00:12	2
Eduardo López Mora	0.01%	00:00:08	1
Eduardo Reyes Santiago	0.00%	00:00:04	1
Felipe Emanuel Domínguez Sarmiento	0.01%	00:00:13	1
Fernando Bautista Dávila	0.01%	00:00:13	1
Francisco Martínez Neri	0.01%	00:00:20	1
Fredy Zahin Medina Pacheco	0.01%	00:00:17	2
Gedalia Flores Regalado	0.01%	00:00:19	2
Hector Santiago Aragón	0.04%	00:01:03	3
Ignacio Pérez Cervantes	0.01%	00:00:12	2
Isabel Vargas Díaz	0.01%	00:00:19	2
Janet Italive Salazar López	0.01%	00:00:08	1
Javier Villacaña Jiménez	0.17%	00:04:02	2
Jorge Franco Vargas	0.02%	00:00:24	2
José Luis Fierro García	0.00%	00:00:04	1
José Luis Maldonado Pineda	0.01%	00:00:12	2
José Soto Martínez	0.02%	00:00:32	2
Juan Carlos Atecas Altamirano	0.01%	00:00:12	2
Luis Miguel Barquera Pombo	0.01%	00:00:17	2
Macrina Elizabeth Hernández Chagoya	0.52%	00:12:34	2
Magdalena Carmen Castellanos Zarate	0.01%	00:00:13	1
Manuel Esteban de Esarte Pesqueira	0.33%	00:07:55	3

# Informe Semanal de Intercampaña de Concejales a los Ayuntamientos

12 de febrero al 28 de mayo de 2018

## POR PROGRAMA NOTICIOSO POR ACTORES POLÍTICOS

### RADIO



PROGRAMA NOTICIOSO	PORCENTAJE	TIEMPO	MENCIONES
Marco Sumir Betanzos López	0.01%	00:00:08	1
María Deisi Talín Reyes	0.01%	00:00:08	1
María Francisca Antonio Santiago	0.01%	00:00:08	1
María Libia Martínez Moreno	0.00%	00:00:04	1
Martín Mathus Alonso	0.04%	00:00:54	1
Miguel Ángel Grajales Ortiz	0.01%	00:00:13	1
Miguel Hernández Vásquez	0.01%	00:00:19	2
Miller Valencia Solórzano	0.01%	00:00:08	1
Mónica Ivett González Nava	0.01%	00:00:08	1
Montserrat Paz Aragón	0.01%	00:00:17	2
Nancy Natalia Benítez Zárate	0.35%	00:08:18	3
Natalia Karina Barón Ortiz	0.01%	00:00:13	1
Octavio Hilario Ruiz Ramírez	0.01%	00:00:17	2
Olivia Canseco Guzmán	0.01%	00:00:08	1
Óscar Toral Ríos	0.01%	00:00:08	1
Oswaldo García Jarquín	0.22%	00:05:13	5
Paula Elena Rosales Mejía	0.01%	00:00:12	2
Petra Grindelia López Hernández	0.01%	00:00:08	1
Raúl Adrian Cruz González	0.06%	00:01:28	4
Raúl Castellanos Hernández	0.98%	00:23:28	3
Raymundo Carmona Laredo	0.01%	00:00:19	1
Raymundo Rolando Martínez Cerna	0.01%	00:00:19	2
René Leal Tovar	0.01%	00:00:12	2
Rocío del Carmen Rueda Pomposo	0.01%	00:00:08	1
Rodolfo León Aragón	0.01%	00:00:12	2
Rogelio Cheng López	0.01%	00:00:08	1
Rosa Ana Roque López	0.01%	00:00:08	1
Samuel Gurrión Matías	0.66%	00:15:45	9
Sandra Ordaz Vázquez	0.01%	00:00:08	1

# Informe General de Intercampaña de Concejales a los Ayuntamientos

12 de febrero al 28 de mayo de 2018

## POR PROGRAMA NOTICIOSO POR ACTORES POLÍTICOS

### RADIO



PROGRAMA NOTICIOSO	PORCENTAJE	TIEMPO	MENTIONES
Saymi Pineda Velasco	0.26%	00:06:08	1
Sildia Mecott Gómez	0.01%	00:00:08	1
Toribio López Sánchez	0.15%	00:03:39	1
Verónica Castro Castañeda	0.01%	00:00:12	2
Verónica López Castillo	0.01%	00:00:12	2
Victor Cruz Vásquez	0.26%	00:06:08	1
Vilma Martínez Cortés	0.01%	00:00:12	2
Yesenia Nolasco Ramírez	0.31%	00:07:30	4
<b>ESTE DÍA MATUTINO-PUTLA DE GUERRERO-TPRENDE</b>	<b>0.41%</b>	<b>00:09:53</b>	<b>13</b>
Alejandro López Jarquín	0.05%	00:01:05	1
Fernando Bautista Dávila	0.10%	00:02:28	2
Freddy Gil Pineda Gopar	0.03%	00:00:50	1
Manuel Martín Aguirre Ramírez	0.00%	00:00:07	1
Samuel Gurrión Matías	0.04%	00:00:53	1
Saymi Pineda Velasco	0.11%	00:02:45	4
Victor Cruz Vásquez	0.07%	00:01:45	3
<b>FÓRMULA-OAXACA-FÓRMULA</b>	<b>1.45%</b>	<b>00:34:55</b>	<b>37</b>
Alejandro Aparicio Santiago	0.02%	00:00:29	1
Alejandro Javier García Jiménez	0.03%	00:00:42	1
Alfredo Vicente Ojeda Serrano	0.03%	00:00:42	1
Carlos Ceballos Rueda	0.03%	00:00:42	1
Carlos Quevedo Fabián	0.03%	00:00:42	1
Dónovan Rito García	0.02%	00:00:29	1
Emmanuel Martínez Palacios	0.03%	00:00:42	1
Francisco Martínez Neri	0.11%	00:02:32	1
Javier Villacaña Jiménez	0.02%	00:00:36	1
José Luis Fierro García	0.00%	00:00:07	1
Juan García Arias	0.02%	00:00:27	1
Juanita Arcelia Cruz Cruz	0.08%	00:01:50	2

# Informe General de Intercampaña de Concejales a los Ayuntamientos

12 de febrero al 28 de mayo de 2018

## POR PROGRAMA NOTICIOSO POR ACTORES POLÍTICOS

### RADIO



PROGRAMA NOTICIOSO	PORCENTAJE	TIEMPO	MENCIONES
Leocadio González Calleja	0.02%	00:00:27	1
Luis Armando Martínez Morales	0.03%	00:00:42	1
Macrina Elizabeth Hernández Chagoya	0.00%	00:00:07	1
Manuel Esteban de Esesarte Pesqueira	0.23%	00:05:30	3
Oswaldo García Jarquín	0.16%	00:03:55	3
Pablo Ánica Valentín	0.02%	00:00:27	1
Pedro Osiris Agustín Cruz	0.03%	00:00:42	1
Raúl Castellanos Hernández	0.00%	00:00:07	1
Roberto Ferrer Espinoza	0.03%	00:00:42	1
Rodimiro Castellanos Ibáñez	0.02%	00:00:27	1
Rubén Vasconcelos Méndez	0.05%	00:01:16	1
Samuel Gurrión Matías	0.22%	00:05:20	4
Santos Cruz Martínez	0.03%	00:00:42	1
Saymi Pineda Velasco	0.08%	00:01:53	1
Tomás Salas Mariano	0.02%	00:00:27	1
Victor Cruz Vásquez	0.06%	00:01:29	1
Yahir Hernández Quiroz	0.03%	00:00:42	1
<b>FRECUENCIA INFORMATIVA-TLAXIACO-LA VOZ DE LA MIXTECA</b>	<b>0.08%</b>	<b>00:01:57</b>	<b>2</b>
Alejandro Aparicio Santiago	0.03%	00:00:50	1
Gerardo Jiménez Osorio (Grecia)	0.05%	00:01:07	1
<b>INFORMATIVO 650-PUERTO ÁNGEL-LA VOZ DEL ÁNGEL</b>	<b>2.50%</b>	<b>00:59:57</b>	<b>54</b>
Alejandro López Jarquín	0.05%	00:01:05	1
Alfredo Ruske Azotla	0.02%	00:00:28	1
Carlos Lavariega Gabriel	0.11%	00:02:38	2
Darío Pacheco Venegas	0.03%	00:00:47	1
Feliciano Cruz Martínez	0.10%	00:02:23	4
Felipe de Jesús Matus Guendulain	0.10%	00:02:24	1
Fernando Bautista Dávila	0.04%	00:01:03	2
Francisco Martínez Neri	0.03%	00:00:47	1

# Informe General de Intercampaña de Concejales a los Ayuntamientos

12 de febrero al 28 de mayo de 2018

## POR PROGRAMA NOTICIOSO POR ACTORES POLÍTICOS

### RADIO



PROGRAMA NOTICIOSO	PORCENTAJE	TIEMPO	MENCIONES
Hermenegildo Santiago Guerra	0.01%	00:00:20	1
Itayé Cruz Guevara	0.02%	00:00:28	1
José Hernández Cárdenas	0.21%	00:05:02	2
Lorenzo Lavariega Arista	0.05%	00:01:10	2
Oscar Valencia	0.03%	00:00:46	1
Oswaldo García Jarquín	0.03%	00:00:47	1
Raymundo Carmona Laredo	0.16%	00:03:44	4
Rosa María Aguilar Antonio	0.01%	00:00:20	1
Rubén Alcides Miguel Miguel	0.02%	00:00:28	1
Rubén Vasconcelos Méndez	0.04%	00:00:54	1
Samuel Gurrión Matías	0.08%	00:01:59	2
Saymi Pineda Velasco	0.20%	00:04:52	6
Teresita de Jesús Luis Ojeda	0.01%	00:00:20	1
Victor Cruz Vásquez	0.78%	00:18:50	13
Virginia Spíndola López	0.33%	00:08:00	3
Wilson Sánchez Chávez	0.01%	00:00:20	1
<b>INFORMATIVO CERO-ZAACHILA-ZAACHILA RADIO</b>	<b>0.31%</b>	<b>00:07:30</b>	<b>3</b>
Fernando Bautista Dávila	0.07%	00:01:41	1
Sergio Raciél Vale López	0.24%	00:05:49	2
<b>LA NOTICIA Y EL COMENTARIO-OAXACA-LA MEXICANA</b>	<b>7.47%</b>	<b>02:59:18</b>	<b>70</b>
Alejandro López Jarquín	0.02%	00:00:30	1
Alfonso Carlos Compean Cruz	0.15%	00:03:37	3
Dónovan Rito García	0.02%	00:00:24	1
Eduardo Reyes Santiago	0.29%	00:06:59	4
Fausto Díaz Montes	0.16%	00:03:48	1
Francisco Martínez Neri	0.03%	00:00:41	1
Gloria Bautista Cuevas	0.02%	00:00:35	1
Guadalupe Díaz Pantoja	0.10%	00:02:27	1
Javier Villacaña Jiménez	0.32%	00:07:46	2

# Informe General de Intercampaña de Concejales a los Ayuntamientos

12 de febrero al 28 de mayo de 2018

## POR PROGRAMA NOTICIOSO POR ACTORES POLÍTICOS

### RADIO



PROGRAMA NOTICIOSO	PORCENTAJE	TIEMPO	MENTIONES
Jorge Franco Vargas	0.31%	00:07:21	3
José Luis Fierro García	0.27%	00:06:25	4
Leonardo Díaz Jiménez	0.02%	00:00:35	1
Macrina Elizabeth Hernández Chagoya	0.49%	00:11:46	6
Manuel Esteban de Esarte Pesqueira	0.15%	00:03:37	4
Mariuma Munira Vadillo Bravo	0.09%	00:02:10	1
Miguel Ángel Morales Amaya	0.60%	00:14:24	1
Nancy Natalia Benítez Zárate	0.65%	00:15:36	3
Oswaldo García Jarquín	1.05%	00:25:19	11
Raúl Adrian Cruz González	0.02%	00:00:30	1
Raúl Castellanos Hernández	0.38%	00:09:11	5
Samuel Gurrión Matías	2.20%	00:52:56	12
Saymi Pineda Velasco	0.08%	00:01:52	1
Sergio Raciél Vale López	0.02%	00:00:24	1
Yesenia Nolasco Ramírez	0.02%	00:00:24	1
<b>LA VOZ DE LA MAÑANA-HUATULCO-LA VOZ DEL PACÍFICO</b>	<b>0.90%</b>	<b>00:21:34</b>	<b>25</b>
Alejandro Javier García Jiménez	0.03%	00:00:50	1
Alfredo Vicente Ojeda Serrano	0.03%	00:00:50	1
Carlos Ceballos Rueda	0.03%	00:00:50	1
Carlos Quevedo Fabián	0.03%	00:00:50	1
Emmanuel Martínez Palacios	0.03%	00:00:50	1
Feliciano Cruz Martínez	0.01%	00:00:19	1
Freddy Gil Pineda Gopar	0.11%	00:02:44	2
Gabriel Arturo Reyes	0.03%	00:00:43	1
Gerardo Jiménez Osorio (Grecia)	0.01%	00:00:13	1
Getulia Gonzalez Figueroa	0.03%	00:00:43	1
Giovanni González	0.01%	00:00:19	1
Graciela Villalobos Salinas	0.03%	00:00:43	1
Heriberto Jacinto Juárez	0.03%	00:00:43	1

# Informe General de Intercampaña de Concejales a los Ayuntamientos

12 de febrero al 28 de mayo de 2018

## POR PROGRAMA NOTICIOSO POR ACTORES POLÍTICOS

### RADIO



PROGRAMA NOTICIOSO	PORCENTAJE	TIEMPO	MENCIONES
Israel Ramírez Cortes (Kristel)	0.01%	00:00:13	1
Nancy Natalia Benítez Zárate	0.02%	00:00:35	1
Pedro Osiris Agustín Cruz	0.03%	00:00:50	1
Roberto Ferrer Espinoza	0.03%	00:00:50	1
Santos Cruz Martínez	0.03%	00:00:50	1
Saymi Pineda Velasco	0.10%	00:02:20	1
Tomás David Cabrera Vásquez	0.03%	00:00:43	1
Victor Cruz Vásquez	0.13%	00:03:03	2
Virginia Spíndola López	0.03%	00:00:43	1
Yahir Hernández Quiroz	0.03%	00:00:50	1
<b>LA VOZ DE LA NOTICIA-HUATULCO-LA VOZ DEL PACÍFICO</b>	<b>4.80%</b>	<b>01:55:22</b>	<b>98</b>
Abisaí Sánchez Sánchez	0.01%	00:00:10	1
Alberto Santiago Salinas	0.10%	00:02:29	2
Alfredo Ruske Azotla	0.04%	00:00:54	3
Carlos Lavariega Gabriel	0.65%	00:15:43	10
Darío Pacheco Venegas	0.06%	00:01:20	4
Federico Salinas Martínez	0.01%	00:00:08	1
Feliciano Cruz Martínez	0.11%	00:02:37	6
Felipe de Jesús Matus Guendulain	0.03%	00:00:48	1
Freddy Gil Pineda Gopar	0.01%	00:00:15	1
Giovanni González	0.29%	00:06:58	8
Héctor Manuel Salinas Mendoza	0.07%	00:01:44	3
Hugo Castrejón Martínez	0.03%	00:00:38	3
Jony Carrillo Carreño	0.02%	00:00:23	2
José Hernández Cárdenas	0.42%	00:10:04	7
Lorenzo Lavariega Arista	0.42%	00:10:05	8
Marco Antonio Velásquez Ramírez	0.01%	00:00:08	1
Miguel Ángel Galán Salinas	0.06%	00:01:23	4
Raymundo Carmona Laredo	0.06%	00:01:25	5

# Informe General de Intercampaña de Concejales a los Ayuntamientos

12 de febrero al 28 de mayo de 2018

## POR PROGRAMA NOTICIOSO POR ACTORES POLÍTICOS

### RADIO



PROGRAMA NOTICIOSO	PORCENTAJE	TIEMPO	MENCIONES
Samuel Gurrión Matías	0.14%	00:03:19	2
Saymi Pineda Velasco	0.78%	00:18:40	6
Sergio Reyes Altamirano	0.01%	00:00:08	1
Victor Cruz Vásquez	1.46%	00:35:09	16
Virginia Spíndola López	0.04%	00:00:54	3
<b>LA VOZ DEL VALLE-OCOTLÁN-RADIO CALENDIA</b>	<b>0.57%</b>	<b>00:13:34</b>	<b>14</b>
Alejandro Aparicio Santiago	0.09%	00:02:09	2
Christian Baruch Castellanos Rodríguez	0.03%	00:00:46	1
Delia Leticia López Herrera	0.01%	00:00:10	1
Eduardo Reyes Santiago	0.07%	00:01:34	1
Germán Ortiz Coronel	0.03%	00:00:46	1
Guadalupe Díaz Pantoja	0.00%	00:00:06	1
Horacio Antonio Mendoza	0.01%	00:00:10	1
Ivonne Gallegos Carreño	0.03%	00:00:46	1
Samuel Gurrión Matías	0.29%	00:07:05	5
<b>LAS NOTICIAS A LA HORA VESPERTINO-TUXTEPEC- RADIO CUENCA</b>	<b>0.11%</b>	<b>00:02:40</b>	<b>2</b>
Alberto Chávez López	0.11%	00:02:40	2
<b>LAS NOTICIAS A LA HORA-TUXTEPEC- RADIO CUENCA</b>	<b>3.00%</b>	<b>01:12:00</b>	<b>11</b>
Alberto Chávez López	0.42%	00:10:04	2
Fernando Bautista Dávila	1.20%	00:28:53	5
Hirery Domínguez	0.03%	00:00:39	2
José Soto Martínez	0.49%	00:11:47	1
Natalia Karina Barón Ortiz	0.86%	00:20:37	1
<b>LIBRE EXPRESIÓN-HUAJUAPAN-LA MEJOR</b>	<b>4.15%</b>	<b>01:39:37</b>	<b>119</b>
Abel Villalba Othón	0.19%	00:04:38	5
Albertina Guadalupe Herrera Soriano	0.01%	00:00:11	1
Alejandra Cortázar Jiménez	0.30%	00:07:06	15
Alejandro Mario Álvaro Vásquez Mata	0.01%	00:00:11	1
Alejandro Rosales Olmos	0.29%	00:07:05	10



# Informe General de Intercampaña de Concejales a los Ayuntamientos

12 de febrero al 28 de mayo de 2018

## POR PROGRAMA NOTICIOSO POR ACTORES POLÍTICOS

### RADIO



PROGRAMA NOTICIOSO	PORCENTAJE	TIEMPO	MENCIONES
Ariel Alfredo Hernández Mejía	0.54%	00:13:04	6
Francisco José Fernández Arellanos	0.01%	00:00:11	1
Gloria Bautista Cuevas	0.19%	00:04:29	5
Jacinto Francisco Javier Martínez Morales	0.03%	00:00:48	3
Jorgelina Pacheco Rojas	0.01%	00:00:20	2
José Luis Ramírez Alverdin	0.05%	00:01:16	6
Juan Gómez Bravo	0.07%	00:01:48	5
Juanita Arcelia Cruz Cruz	0.83%	00:20:01	20
Julian González Villareal	0.02%	00:00:25	3
Macrina Elizabeth Hernández Chagoya	0.02%	00:00:23	1
Manuel Esteban de Esarte Pesqueira	0.02%	00:00:29	1
Manuel Martín Aguirre Ramírez	0.07%	00:01:41	2
Martha Margarita Plata Guzmán	0.01%	00:00:11	1
Miguel Moran Madrazo	0.47%	00:11:23	14
Oswaldo García Jarquín	0.02%	00:00:29	1
Samuel Gurrión Matías	0.21%	00:05:07	3
Sarahu Peñaloza López	0.01%	00:00:11	1
Teresita de Jesús Luis Ojeda	0.02%	00:00:35	1
Ulises Urrutia de Jesús	0.05%	00:01:06	4
Victor Manuel García Nájera	0.69%	00:16:29	7
<b>MATUTINO-OAXACA-LA MEXICANA</b>	<b>5.72%</b>	<b>02:17:25</b>	<b>78</b>
Alejandro Javier García Jiménez	0.01%	00:00:16	1
Alejandro López Jarquín	0.07%	00:01:35	3
Alfonso Carlos Compean Cruz	0.03%	00:00:41	2
Alfredo Vicente Ojeda Serrano	0.01%	00:00:16	1
Benito Hernández Vásquez	0.01%	00:00:10	1
Carlos Ceballos Rueda	0.01%	00:00:16	1
Dante Montaña Montero	0.12%	00:02:51	1
Dónovan Rito García	0.02%	00:00:29	1
Eduardo Reyes Santiago	0.03%	00:00:50	3

# Informe General de Intercampaña de Concejales a los Ayuntamientos

12 de febrero al 28 de mayo de 2018

## POR PROGRAMA NOTICIOSO POR ACTORES POLÍTICOS

### RADIO



PROGRAMA NOTICIOSO	PORCENTAJE	TIEMPO	MENCIONES
Emmanuel Martínez Palacios	0.01%	00:00:16	1
Francisco Martínez Neri	0.12%	00:02:58	1
Hector Santiago Aragón	0.02%	00:00:26	1
Javier Villacaña Jiménez	0.46%	00:10:56	5
Jesús López Rodríguez	0.01%	00:00:10	1
José Luis Fierro García	0.03%	00:00:41	2
José Soto Martínez	0.02%	00:00:28	1
Luis Armando Martínez Morales	0.01%	00:00:16	1
Macrina Elizabeth Hernández Chagoya	0.00%	00:00:03	1
Manuel Esteban de Esarte Pesqueira	0.65%	00:15:38	7
Nancy Natalia Benítez Zárate	0.09%	00:02:13	2
Natalia Karina Barón Ortiz	0.01%	00:00:20	1
Oswaldo García Jarquín	0.77%	00:18:27	9
Pedro Osiris Agustín Cruz	0.09%	00:02:04	2
Raúl Castellanos Hernández	0.42%	00:10:11	6
Raymundo Carmona Laredo	0.02%	00:00:28	1
Roberto Ferrer Espinoza	0.01%	00:00:16	1
Samuel Gurrión Matías	1.87%	00:44:51	14
Saymi Pineda Velasco	0.53%	00:12:39	3
Toribio López Sánchez	0.02%	00:00:28	1
Victor Cruz Vásquez	0.21%	00:05:00	1
Yesenia Nolasco Ramírez	0.05%	00:01:12	2
<b>MD NOTICIAS-PUERTO ESCONDIDO-LA VOZ DEL PUERTO</b>	<b>5.41%</b>	<b>02:09:57</b>	<b>66</b>
Alejandro Javier García Jiménez	0.10%	00:02:24	1
Alejandro López Jarquín	0.24%	00:05:40	1
Carlos Quevedo Fabián	0.10%	00:02:24	1
Carlos Sarabia Camacho	0.07%	00:01:34	4
Carol Antonio Altamirano	0.00%	00:00:05	1
Dónovan Rito García	0.03%	00:00:42	1
Emmanuel Martínez Palacios	0.10%	00:02:24	1

# Informe General de Intercampaña de Concejales a los Ayuntamientos

12 de febrero al 28 de mayo de 2018

## POR PROGRAMA NOTICIOSO POR ACTORES POLÍTICOS

### RADIO



PROGRAMA NOTICIOSO	PORCENTAJE	TIEMPO	MENCIONES
Feliciano Cruz Martínez	0.03%	00:00:46	1
Francisco Martínez Neri	0.51%	00:12:18	4
Freddy Gil Pineda Gopar	0.22%	00:05:10	5
Gabriel Cerón Silva	0.34%	00:08:14	3
Hector Santiago Aragón	0.01%	00:00:08	1
Hugo Castrejón Martínez	0.03%	00:00:46	1
Javier Villacaña Jiménez	0.02%	00:00:35	1
Jesús Leyva Martínez	0.06%	00:01:22	1
Jony Carrillo Carreño	0.03%	00:00:46	1
José Hernández Cárdenas	0.12%	00:02:59	2
José Nuñez Banuet	0.07%	00:01:35	1
Juan Enrique Lira Vázquez	0.01%	00:00:08	1
Laura Vignon Carreño	0.01%	00:00:08	1
Lorenzo Lavariega Arista	0.03%	00:00:46	1
Mariana Nassar Piñeyro	0.01%	00:00:08	1
Mario Jesús Rodríguez Socorro	0.01%	00:00:08	1
Oscar Valencia	0.10%	00:02:28	2
Raymundo Carmona Laredo	0.43%	00:10:19	5
Samuel Gurrión Matías	1.35%	00:32:26	9
Saymi Pineda Velasco	0.02%	00:00:24	1
Sergio Reyes Altamirano	0.03%	00:00:46	1
Toribio López Sánchez	0.12%	00:02:50	1
Victor Cruz Vásquez	1.19%	00:28:40	10
Virginia Spíndola López	0.03%	00:00:48	1
<b>MVS-OAXACA-EXA FM</b>	<b>0.07%</b>	<b>00:01:37</b>	<b>1</b>
Hugo García Ríos	0.07%	00:01:37	1
<b>NOTI ÁNGEL-PUERTO ÁNGEL-LA VOZ DEL ÁNGEL</b>	<b>5.60%</b>	<b>02:14:25</b>	<b>61</b>
Abel Villalba Othón	0.01%	00:00:09	1
Alejandro López Jarquín	0.02%	00:00:32	1
Alejandro Rosales Olmos	0.01%	00:00:09	1

# Informe General de Intercampaña de Concejales a los Ayuntamientos

12 de febrero al 28 de mayo de 2018

## POR PROGRAMA NOTICIOSO POR ACTORES POLÍTICOS

### RADIO



PROGRAMA NOTICIOSO	PORCENTAJE	TIEMPO	MENCIONES
Carlos Lavariega Gabriel	0.09%	00:02:12	1
Eduardo Reyes Santiago	0.02%	00:00:23	2
Elso Pérez Sánchez	0.01%	00:00:16	1
Eustaquio García Hernández	0.01%	00:00:16	1
Feliciano Cruz Martínez	0.22%	00:05:16	3
Felipe de Jesús Matus Guendulain	0.03%	00:00:40	1
Fernando Bautista Dávila	0.14%	00:03:22	2
Francisco García López	0.02%	00:00:23	1
Guillermo Santiago Vásquez	0.01%	00:00:16	1
Javier Villacaña Jiménez	0.07%	00:01:35	1
Jesús Leyva Martínez	0.29%	00:07:02	1
José Luis Fierro García	0.00%	00:00:04	1
Juanita Arcelia Cruz Cruz	0.01%	00:00:09	1
Laura Vignon Carreño	0.02%	00:00:35	1
Macrina Elizabeth Hernández Chagoya	0.00%	00:00:04	1
Manuel Esteban de Esesarte Pesqueira	0.03%	00:00:49	3
Miguel Moran Madrazo	0.01%	00:00:09	1
Oswaldo García Jarquín	0.09%	00:02:09	4
Porfirio Ortiz Córdova	0.01%	00:00:16	1
Raúl Castellanos Hernández	0.03%	00:00:49	3
Raymundo Carmona Laredo	0.82%	00:19:44	2
Raymundo Rivera Hernández	0.01%	00:00:16	1
Rubén Vasconcelos Méndez	0.09%	00:02:10	1
Samuel Gurrión Matías	0.19%	00:04:28	6
Saymi Pineda Velasco	0.29%	00:06:52	3
Victor Cruz Vásquez	2.98%	01:11:35	10
Victor Manuel García Nájera	0.01%	00:00:09	1
Virginia Spíndola López	0.07%	00:01:36	3
<b>NOTICIARIO 97.7-OAXACA-LA Z</b>	<b>1.09%</b>	<b>00:26:09</b>	<b>9</b>
Alejandro López Jarquín	0.05%	00:01:17	1

# Informe General de Intercampaña de Concejales a los Ayuntamientos

12 de febrero al 28 de mayo de 2018

## POR PROGRAMA NOTICIOSO POR ACTORES POLÍTICOS

### RADIO



PROGRAMA NOTICIOSO	PORCENTAJE	TIEMPO	MENCIONES
Javier Villacaña Jiménez	0.24%	00:05:48	2
Luis Lorenzo Cabrera Juárez	0.10%	00:02:23	1
Manuel Esteban de Esesarte Pesqueira	0.08%	00:01:50	2
Mario Jesús Rodríguez Socorro	0.47%	00:11:14	1
Samuel Gurrión Matías	0.15%	00:03:37	2
<b>NOTICIAS CORTV</b>	<b>0.22%</b>	<b>00:05:22</b>	<b>6</b>
Samuel Gurrión Matías	0.05%	00:01:06	1
Saymi Pineda Velasco	0.16%	00:03:48	4
Victor Cruz Vásquez	0.02%	00:00:28	1
<b>NOTICIAS DE LAS 8-TLAXIACO-LA PODEROSA</b>	<b>1.90%</b>	<b>00:45:39</b>	<b>37</b>
Alejandro Aparicio Santiago	0.01%	00:00:20	1
Alejandro López Jarquín	0.09%	00:02:15	2
Celestino Alonso Álvarez	0.01%	00:00:10	1
Cruz Guadalupe Herrera Ortiz	0.17%	00:04:00	1
Dante Montaña Montero	0.03%	00:00:50	1
Fernando Bautista Dávila	0.10%	00:02:21	2
Francisco García López	0.01%	00:00:17	1
Francisco Martínez Neri	0.04%	00:00:58	1
Freddy Gil Pineda Gopar	0.03%	00:00:50	1
Germán Ortiz Coronel	0.19%	00:04:29	1
Iván Montes Jiménez	0.23%	00:05:33	3
Javier Villacaña Jiménez	0.01%	00:00:17	1
Manuel Esteban de Esesarte Pesqueira	0.05%	00:01:15	1
Manuel Martín Aguirre Ramírez	0.00%	00:00:07	1
Marco Antonio Cabello Mares	0.14%	00:03:20	1
Nicolás Feria Romero	0.01%	00:00:10	1
Oswaldo García Jarquín	0.12%	00:02:52	2
Raúl Castellanos Hernández	0.05%	00:01:15	1
Raymundo Carmona Laredo	0.04%	00:00:58	1
Rubén Vasconcelos Méndez	0.11%	00:02:32	2

# Informe General de Intercampaña de Concejales a los Ayuntamientos

12 de febrero al 28 de mayo de 2018

## POR PROGRAMA NOTICIOSO POR ACTORES POLÍTICOS

### RADIO



PROGRAMA NOTICIOSO	PORCENTAJE	TIEMPO	MENTIONES
Samuel Gurrión Matías	0.23%	00:05:26	5
Santiago Conrado Bautista García	0.10%	00:02:30	1
Saymi Pineda Velasco	0.05%	00:01:16	2
Victor Cruz Vásquez	0.05%	00:01:16	2
Victor Manuel García Nájera	0.01%	00:00:20	1
<b>NUESTRO TIEMPO-OCOTLÁN-RADIO CALENDIA</b>	<b>0.40%</b>	<b>00:09:35</b>	<b>20</b>
Alejandro Javier García Jiménez	0.16%	00:03:57	3
Alfredo Vicente Ojeda Serrano	0.01%	00:00:12	1
Carlos Ceballos Rueda	0.01%	00:00:12	1
Carlos Quevedo Fabián	0.03%	00:00:42	2
Emmanuel Martínez Palacios	0.03%	00:00:42	2
Gerardo Jiménez Osorio (Grecia)	0.02%	00:00:25	1
Israel Ramírez Cortes (Kristel)	0.02%	00:00:25	1
Luis Armando Martínez Morales	0.03%	00:00:42	2
Pedro Osiris Agustín Cruz	0.03%	00:00:42	2
Roberto Ferrer Espinoza	0.03%	00:00:42	2
Santos Cruz Martínez	0.01%	00:00:12	1
Yahir Hernández Quiroz	0.03%	00:00:42	2
<b>ORO NOTICIAS-OAXACA-LA MEJOR</b>	<b>4.22%</b>	<b>01:41:23</b>	<b>88</b>
Alejandro Aparicio Santiago	0.03%	00:00:38	1
Alejandro Javier García Jiménez	0.21%	00:05:08	7
Alejandro López Jarquín	0.10%	00:02:29	3
Alfredo Vicente Ojeda Serrano	0.04%	00:00:58	3
Carlos Ceballos Rueda	0.04%	00:00:58	3
Carlos Quevedo Fabián	0.11%	00:02:45	5
Carlos Sarabia Camacho	0.07%	00:01:39	3
Dónovan Rito García	0.01%	00:00:13	1
Elsó Pérez Sánchez	0.01%	00:00:13	1
Emmanuel Martínez Palacios	0.04%	00:00:58	3
Eustaquio García Hernández	0.01%	00:00:13	1

# Informe General de Intercampaña de Concejales a los Ayuntamientos

12 de febrero al 28 de mayo de 2018

## POR PROGRAMA NOTICIOSO POR ACTORES POLÍTICOS

### RADIO



PROGRAMA NOTICIOSO	PORCENTAJE	TIEMPO	MENCIONES
Fausto Díaz Montes	0.02%	00:00:30	1
Felipe Reyes Álvarez	0.03%	00:00:39	2
Fernando Bautista Dávila	0.11%	00:02:43	3
Francisco Martínez Neri	0.01%	00:00:17	1
Freddy Gil Pineda Gopar	0.07%	00:01:39	2
Guillermo Santiago Vásquez	0.01%	00:00:13	1
Javier Villacaña Jiménez	0.08%	00:01:49	1
Luis Armando Martínez Morales	0.04%	00:00:58	3
Natalia Karina Barón Ortiz	0.01%	00:00:13	1
Oswaldo García Jarquín	0.01%	00:00:11	1
Pedro Osiris Agustín Cruz	0.04%	00:00:58	3
Porfirio Ortiz Córdova	0.01%	00:00:13	1
Raúl Adrian Cruz González	0.05%	00:01:16	2
Raymundo Truebas Nuñez	0.01%	00:00:13	1
Roberto Ferrer Espinoza	0.04%	00:00:58	3
Samuel Gurrión Matías	0.50%	00:12:01	6
Santos Cruz Martínez	0.05%	00:01:16	4
Saymi Pineda Velasco	1.26%	00:30:16	9
Victor Cruz Vásquez	1.16%	00:27:50	9
Yahir Hernández Quiroz	0.04%	00:00:58	3
<b>ORP NOTICIAS 1a EMISIÓN-TUXTEPEC-ORP NOTICIAS</b>	<b>3.63%</b>	<b>01:27:14</b>	<b>48</b>
Alberto Chávez López	0.21%	00:05:02	3
Alejandro López Jarquín	0.02%	00:00:23	1
Fernando Bautista Dávila	2.16%	00:51:45	27
José Soto Martínez	0.34%	00:08:04	6
Miguel Ángel Grajales Ortiz	0.21%	00:04:59	4
Natalia Karina Barón Ortiz	0.08%	00:01:55	1
Rubén Vasconcelos Méndez	0.55%	00:13:18	3
Samuel Gurrión Matías	0.06%	00:01:28	2
Teresita de Jesús Luis Ojeda	0.01%	00:00:20	1

# Informe General de Intercampaña de Concejales a los Ayuntamientos

12 de febrero al 28 de mayo de 2018

## POR PROGRAMA NOTICIOSO POR ACTORES POLÍTICOS

### RADIO



PROGRAMA NOTICIOSO	PORCENTAJE	TIEMPO	MENCIONES
<b>ORP NOTICIAS 2a EMISIÓN-TUXTEPEC-LA PODEROSA</b>	<b>0.90%</b>	<b>00:21:30</b>	<b>15</b>
Andrés Santiago Parada	0.10%	00:02:21	2
Fernando Bautista Dávila	0.78%	00:18:41	12
Saymi Pineda Velasco	0.02%	00:00:28	1
<b>ORP NOTICIAS EMISIÓN SABATINA-TUXTEPEC-ORP NOTICIAS</b>	<b>0.20%</b>	<b>00:04:48</b>	<b>2</b>
Alberto Chávez López	0.09%	00:02:16	1
Fernando Bautista Dávila	0.11%	00:02:32	1
<b>POLITICA 360-OAXACA-LA MEXICANA</b>	<b>1.80%</b>	<b>00:43:07</b>	<b>8</b>
Eduardo Reyes Santiago	0.77%	00:18:35	2
Javier Villacaña Jiménez	0.12%	00:03:00	1
Raúl Adrian Cruz González	0.53%	00:12:38	1
Samuel Gurrión Matías	0.37%	00:08:54	4
<b>PREGONANDO LA NOTICIA-ZAACHILA-ZAACHILA RADIO</b>	<b>3.27%</b>	<b>01:18:28</b>	<b>26</b>
Alejandro Javier García Jiménez	0.01%	00:00:12	1
Alfredo Vicente Ojeda Serrano	0.01%	00:00:12	1
Carlos Ceballos Rueda	0.01%	00:00:12	1
Carlos Quevedo Fabián	0.01%	00:00:12	1
Emmanuel Martínez Palacios	0.01%	00:00:12	1
Esaú Zárate Lavariega	2.81%	01:07:24	5
Francisco García López	0.01%	00:00:20	1
Germán Ortiz Coronel	0.06%	00:01:21	1
Javier Villacaña Jiménez	0.01%	00:00:14	1
Juan García Arias	0.02%	00:00:23	1
Leocadio González Calleja	0.02%	00:00:23	1
Luis Armando Martínez Morales	0.01%	00:00:12	1
Pablo Ánica Valentín	0.02%	00:00:23	1
Pedro Osiris Agustín Cruz	0.01%	00:00:12	1
Roberto Ferrer Espinoza	0.01%	00:00:12	1
Rodimiro Castellanos Ibáñez	0.02%	00:00:23	1
Santos Cruz Martínez	0.01%	00:00:12	1



# Informe General de Intercampaña de Concejales a los Ayuntamientos

12 de febrero al 28 de mayo de 2018

## POR PROGRAMA NOTICIOSO POR ACTORES POLÍTICOS

### RADIO



PROGRAMA NOTICIOSO	PORCENTAJE	TIEMPO	MENTIONES
Saymi Pineda Velasco	0.02%	00:00:30	1
Sergio Raciél Vale López	0.18%	00:04:14	1
Tomás Salas Mariano	0.02%	00:00:23	1
Victor Cruz Vásquez	0.02%	00:00:30	1
Yahir Hernández Quiroz	0.01%	00:00:12	1
<b>PRIMER CONTACTO-HUAJUAPAN-LA MEJOR</b>	<b>2.68%</b>	<b>01:04:24</b>	<b>106</b>
Adriana Andrea Arellano Cortés	0.01%	00:00:12	1
Agustín Moisés Martínez	0.01%	00:00:12	1
Aldegunda de la Luz Andrade Cisneros	0.01%	00:00:10	1
Alejandra Cortázar Jiménez	0.17%	00:04:01	6
Alejandro López Jarquín	0.07%	00:01:45	2
Alejandro Mario Álvaro Vásquez Mata	0.01%	00:00:21	2
Ana Luisa Medrano Juárez	0.01%	00:00:10	1
Angélica Roldán Peláez	0.01%	00:00:12	1
Antonio Soriano Solano	0.01%	00:00:12	1
Araceli Cerqueda Guerrero	0.01%	00:00:12	1
Ariel Alfredo Hernández Mejía	0.37%	00:08:59	2
Ascencio Rolando Guerrero Sánchez	0.39%	00:09:15	4
Bernardo Hernández García	0.01%	00:00:10	1
Blanca Martínez Martínez	0.01%	00:00:12	1
Bonfilio Cuenca Peral	0.01%	00:00:09	1
Carmelo Francisco Hernández Pérez	0.02%	00:00:25	2
Celestino Rivera Galicia	0.02%	00:00:25	2
Claudia Beatriz Hernández Sánchez	0.01%	00:00:12	1
Concepción Lucel Ramírez Martínez	0.01%	00:00:10	1
Efraín Bautista García	0.01%	00:00:12	1
Elvira Villamil	0.01%	00:00:18	1
Fernando Bautista Dávila	0.09%	00:02:10	1
Fidelia Marisela Salazar Ramírez	0.01%	00:00:10	1
Francisco José Fernández Arellanos	0.02%	00:00:30	2

# Informe General de Intercampaña de Concejales a los Ayuntamientos

12 de febrero al 28 de mayo de 2018

## POR PROGRAMA NOTICIOSO POR ACTORES POLÍTICOS

### RADIO



PROGRAMA NOTICIOSO	PORCENTAJE	TIEMPO	MENTIONES
Freddy Gil Pineda Gopar	0.03%	00:00:50	1
Gabriela Palacios Méndez	0.02%	00:00:28	2
Gerardo Jiménez Osorio (Grecia)	0.03%	00:00:40	1
Gloria Bautista Cuevas	0.04%	00:00:52	1
Guadalupe Álvaro Fuentes Ramírez	0.01%	00:00:12	1
Hector Alejandro Legaria Barragán	0.01%	00:00:09	1
Hirery Domínguez	0.02%	00:00:28	2
Itzel Yarerzi Ramírez Arzola	0.01%	00:00:18	1
Jacinto Francisco Javier Martínez Morales	0.01%	00:00:09	1
Janet Italive Salazar López	0.04%	00:00:58	2
Joel Ángel Bravo Martínez	0.14%	00:03:17	2
Jorge Antonio Ciprian Celis	0.01%	00:00:10	1
Jorge Franco Vargas	0.02%	00:00:27	1
José Jacinto Arias Villagómez	0.01%	00:00:19	2
José Javier Ríos Abascal	0.02%	00:00:25	2
José Luis Ramírez Alverdin	0.01%	00:00:09	1
José Rodolfo Sánchez Arzola	0.01%	00:00:12	1
Juana Martínez López	0.02%	00:00:30	2
Juanita Arcelia Cruz Cruz	0.01%	00:00:10	1
Leobardo Inocente Solís Martínez	0.01%	00:00:18	1
Lidia Rodríguez Valencia	0.01%	00:00:12	1
Lourdes Gutiérrez Coronado	0.01%	00:00:09	1
Manuel Esteban de Esesarte Pesqueira	0.02%	00:00:30	2
Manuel Martín Aguirre Ramírez	0.31%	00:07:25	5
Margarita Guadalupe Romero Bolaños	0.01%	00:00:10	1
María Eugenia Rodríguez Solano	0.01%	00:00:10	1
María Isabel Domínguez López	0.01%	00:00:12	1
Maximino Juvenal Ramírez	0.01%	00:00:12	1
Mayra Reyes Guzmán	0.01%	00:00:10	1
Miguel Moran Madrazo	0.07%	00:01:43	3

# Informe General de Intercampaña de Concejales a los Ayuntamientos

12 de febrero al 28 de mayo de 2018

## POR PROGRAMA NOTICIOSO POR ACTORES POLÍTICOS

### RADIO



PROGRAMA NOTICIOSO	PORCENTAJE	TIEMPO	MENCIONES
Moisés Castro Montesinos	0.01%	00:00:10	1
Pilar Guadalupe Rosas Rodríguez	0.01%	00:00:10	1
Rogelio Ambrosio Hernández	0.01%	00:00:10	1
Rosa María Guadalupe Corro Mora	0.01%	00:00:10	1
Rosa María Morales Méndez	0.01%	00:00:12	1
Sabás Méndez Durán	0.01%	00:00:12	1
Samuel Gurrión Matías	0.12%	00:02:55	3
Saymi Pineda Velasco	0.11%	00:02:39	4
Sonia Jiménez Ríos	0.01%	00:00:09	1
Victor Cruz Vásquez	0.07%	00:01:39	3
Victor Manuel García Nájera	0.10%	00:02:20	3
Xóchitl Moreno López	0.01%	00:00:12	1
Yeni Maritza Leal Díaz	0.01%	00:00:18	1
Zoilo Marcos Martínez Martínez	0.01%	00:00:12	1
Zonia Jiménez Ríos	0.01%	00:00:10	1
<b>RADIO ORO-HUATULCO-ESTÉREO HUATULCO</b>	<b>1.74%</b>	<b>00:41:51</b>	<b>42</b>
Alejandro Aparicio Santiago	0.02%	00:00:35	1
Alejandro Javier García Jiménez	0.02%	00:00:25	1
Alejandro López Jarquín	0.05%	00:01:17	2
Alfredo Vicente Ojeda Serrano	0.02%	00:00:25	1
Carlos Ceballos Rueda	0.02%	00:00:25	1
Carlos Quevedo Fabián	0.02%	00:00:25	1
Carlos Sarabia Camacho	0.02%	00:00:33	1
Darío Pacheco Venegas	0.03%	00:00:37	1
Dónovan Rito García	0.01%	00:00:14	1
Elsa Pérez Sánchez	0.00%	00:00:06	1
Emmanuel Martínez Palacios	0.02%	00:00:25	1
Eustaquio García Hernández	0.00%	00:00:06	1
Felipe Reyes Álvarez	0.05%	00:01:06	2
Fernando Bautista Dávila	0.04%	00:00:57	3

# Informe General de Intercampaña de Concejales a los Ayuntamientos

12 de febrero al 28 de mayo de 2018

## POR PROGRAMA NOTICIOSO POR ACTORES POLÍTICOS

### RADIO




PROGRAMA NOTICIOSO	PORCENTAJE	TIEMPO	MENCIONES
Freddy Gil Pineda Gopar	0.03%	00:00:37	1
Guillermo Santiago Vásquez	0.00%	00:00:06	1
Hector Santiago Aragón	0.01%	00:00:14	1
Juanita Arcelia Cruz Cruz	0.03%	00:00:37	1
Luis Armando Martínez Morales	0.02%	00:00:25	1
Manuel Esteban de Esarte Pesqueira	0.03%	00:00:37	1
Manuel León Sánchez	0.01%	00:00:14	1
Oswaldo García Jarquín	0.10%	00:02:26	1
Pedro Osiris Agustín Cruz	0.02%	00:00:25	1
Porfirio Ortiz Córdova	0.00%	00:00:06	1
Raymundo Carmona Laredo	0.03%	00:00:37	1
Raymundo Rivera Hernández	0.00%	00:00:06	1
Roberto Ferrer Espinoza	0.02%	00:00:25	1
Samuel Gurrión Matías	0.01%	00:00:10	1
Santos Cruz Martínez	0.02%	00:00:25	1
Saymi Pineda Velasco	0.55%	00:13:10	3
Victor Cruz Vásquez	0.54%	00:12:55	4
Yahir Hernández Quiroz	0.02%	00:00:25	1
Yesenia Nolasco Ramírez	0.01%	00:00:14	1
<b>RADIO RED-OAXACA-PLANETA</b>	<b>0.05%</b>	<b>00:01:12</b>	<b>1</b>
Hugo García Ríos	0.05%	00:01:12	1
<b>RESONANCIAS-OAXACA-LA MEXICANA</b>	<b>0.13%</b>	<b>00:03:13</b>	<b>5</b>
Hugo García Ríos	0.04%	00:00:57	1
Juanita Arcelia Cruz Cruz	0.02%	00:00:22	1
Oswaldo García Jarquín	0.03%	00:00:39	1
Samuel Gurrión Matías	0.02%	00:00:36	1
Sergio Raciél Vale López	0.03%	00:00:39	1
<b>TRIBUNA LIBRE-HUATULCO-ESTÉREO HUATULCO</b>	<b>1.09%</b>	<b>00:26:15</b>	<b>14</b>
Carlos Lavariega Gabriel	0.03%	00:00:46	2
Giovanni González	0.06%	00:01:21	2

## Informe General de Intercampaña de Concejales a los Ayuntamientos

12 de febrero al 28 de mayo de 2018

### POR PROGRAMA NOTICIOSO POR ACTORES POLÍTICOS

#### RADIO



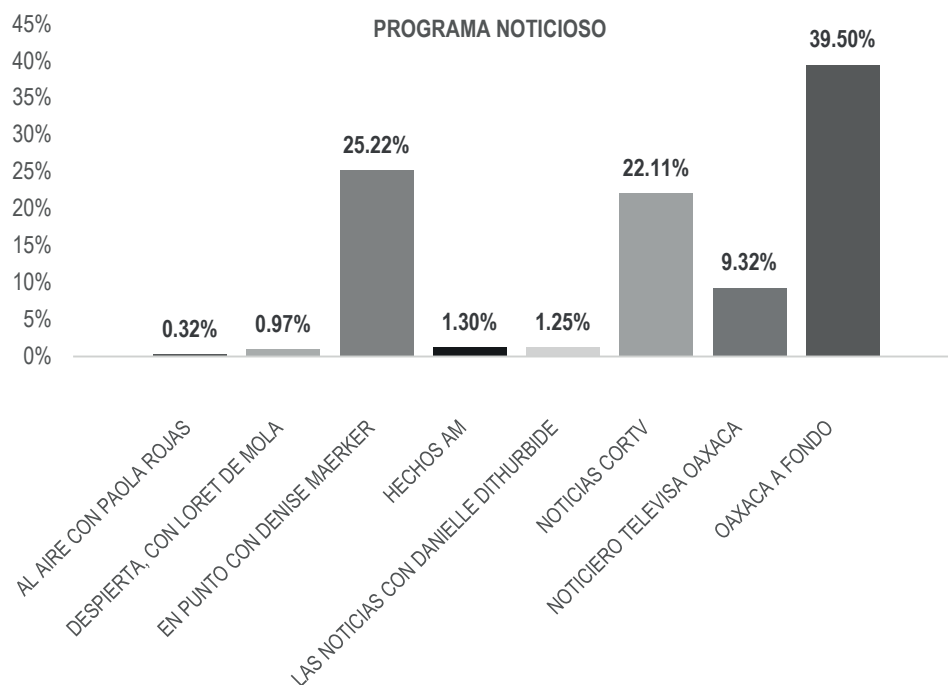
PROGRAMA NOTICIOSO	PORCENTAJE	TIEMPO	MENCIONES
Javier Juárez Hernández	0.09%	00:02:08	1
José Hernández Cárdenas	0.05%	00:01:16	2
Lorenzo Lavariega Arista	0.04%	00:00:51	2
Saymi Pineda Velasco	0.77%	00:18:34	3
Victor Cruz Vásquez	0.05%	00:01:19	2
<b>TOTAL GENERAL</b>	<b>100%</b>	<b>40:01:10</b>	<b>1,738</b>

# Informe General de Intercampaña de Concejales a los Ayuntamientos

12 de febrero al 28 de mayo de 2018

## PROGRAMA NOTICIOSO POR ACTORES POLÍTICOS

### TELEVISIÓN



El tiempo total en espacios noticiosos de televisión dedicado a actores políticos fue de **35 minutos, 57 segundos**, de los cuales los programas noticiosos con más tiempo fueron:

**Oaxaca a Fondo** con 14 minutos, 12 segundos; **En Punto con Denise Maerker** con 9 minutos, 4 segundos; y **Noticias CORTV** con 7 minutos, 57 segundos.

Se registraron **24** menciones, de las cuales los programas noticiosos con más menciones fueron:

**Noticias CORTV** con 8; **En Punto con Denise Maerker** con 6; y **Noticiero Televisión Oaxaca** con 3.

**Oaxaca a Fondo** fue el programa noticioso de **televisión** que otorgó **más tiempo** a un actor político, registrando para **Javier Villacaña Jiménez**, 14 minutos, 12 segundos.

**Noticias CORTV** fue el programa noticioso de **televisión** que otorgó **más menciones** a una política, registrando para **Saymi Pineda Velasco**, con 5.

# Informe General de Intercampaña de Concejales a los Ayuntamientos

12 de febrero al 28 de mayo de 2018

## PROGRAMA NOTICIOSO POR ACTORES POLÍTICOS

### TELEVISIÓN



PROGRAMA NOTICIOSO	PORCENTAJE	TIEMPO	MENCIONES
<b>AL AIRE CON PAOLA ROJAS</b>	<b>0.32%</b>	<b>00:00:07</b>	<b>1</b>
Hugo García Ríos	0.32%	00:00:07	1
<b>DESPIERTA, CON LORET DE MOLA</b>	<b>0.97%</b>	<b>00:00:21</b>	<b>2</b>
Hugo García Ríos	0.97%	00:00:21	2
<b>EN PUNTO CON DENISE MAERKER</b>	<b>25.22%</b>	<b>00:09:04</b>	<b>6</b>
Alejandro Javier García Jiménez	7.37%	00:02:39	1
Carlos Quevedo Fabián	2.13%	00:00:46	1
Israel Ramírez Cortes (Kristel)	10.34%	00:03:43	2
Santos Cruz Martínez	5.38%	00:01:56	2
<b>HECHOS AM</b>	<b>1.30%</b>	<b>00:00:28</b>	<b>1</b>
Gerardo Jiménez Osorio (Grecia)	1.30%	00:00:28	1
<b>LAS NOTICIAS CON DANIELLE DITHURBIDE</b>	<b>1.25%</b>	<b>00:00:27</b>	<b>2</b>
Hugo García Ríos	1.25%	00:00:27	2
<b>NOTICIAS CORTV</b>	<b>22.11%</b>	<b>00:07:57</b>	<b>8</b>
Nancy Natalia Benítez Zárate	2.74%	00:00:59	1
Samuel Gurrión Matías	3.06%	00:01:06	1
Saymi Pineda Velasco	15.02%	00:05:24	5
Victor Cruz Vásquez	1.30%	00:00:28	1
<b>NOTICIERO TELEVISA OAXACA</b>	<b>9.32%</b>	<b>00:03:21</b>	<b>3</b>
Carlos Ceballos Rueda	3.11%	00:01:07	1
Israel Ramírez Cortes (Kristel)	3.11%	00:01:07	1
Santos Cruz Martínez	3.11%	00:01:07	1
<b>OAXACA A FONDO</b>	<b>39.50%</b>	<b>00:14:12</b>	<b>1</b>
Javier Villacaña Jiménez	39.50%	00:14:12	1
<b>TOTAL GENERAL</b>	<b>100%</b>	<b>00:35:57</b>	<b>24</b>

---

## Informe General de Intercampaña de Concejales a los Ayuntamientos

12 de febrero al 28 de mayo de 2018

### REGISTRO DE ENCUESTAS O SONDEOS DE OPINIÓN



*\*En este periodo no se registró ninguna encuesta o sondeo en relación a las precandidatas y precandidatos a Concejales a los Ayuntamientos.*



---

## Informe General de Intercampaña de Concejales a los Ayuntamientos

12 de febrero al 28 de mayo de 2018

**ESTACIONES DE RADIO Y DE TELEVISIÓN DEL CATÁLOGO DEL INE  
OBJETO DE MONITOREO**

---

### ANEXOS

SIGLAS	FRECUENCIA / CANAL	CANAL VIRTUAL	NOMBRE DE LA ESTACIÓN	TIPO DE EMISORA
XHPIXT-FM	98.9 Mhz.			FM
XHPNOC-FM	96.5 Mhz.			FM
XHÑUC-FM	88.1 Mhz.			FM
XHEJU-FM	95.3 Mhz.			FM
XHCA-FM	103.9 Mhz.		Azul Estéreo	FM
XEPX-AM XHEPX-FM	650 Khz. 99.9 Mhz.		Radio Fórmula	Migración AM-FM
XEGLO-AM	780 Khz.		La Voz de la Sierra de Juárez	AM
XHGJO-FM	88.3 Mhz.			FM
XHOU-FM	105.3 Mhz.		Sensación Estéreo	FM
XHPHUA-FM	100.1 Mhz.			FM
XHPLEO-FM	88.5 Mhz.			FM
XHAH-FM	90.1 Mhz.		Ke Buena	FM
XHTEKA-FM	91.7 Mhz.		Radio TK	FM
XHCORO-FM	98.7 Mhz.		Ke Buena	FM
XEYG-AM XHYG-FM	660 Khz. 90.5 Mhz.		La Consentida	Migración AM-FM
XHMRO-FM	104.7 Mhz.			FM
XHTFM-FM	107.9 Mhz.		Radio Nandia	FM
XHDCA-FM	100.5 Mhz.			FM
XHOJF-FM	92.1 Mhz.		S/D	FM
XEOAEP-AM	710 Khz.			AM
XHNR-FM	98.5 Mhz.		Exa FM	FM
XHOCA-FM	89.7 Mhz.		La Grande de Oaxaca	FM
XHOQ-FM	100.1 Mhz.		La Súper Q	FM
XHAX-FM	93.7 Mhz.		XEAX	FM
XHCE-FM	95.7 Mhz.		Radio Hit, Ke Buena	FM
XEIU-AM XHIU-FM	990 Khz. 105.7 Mhz.		Stereo Crystal	Combo
XEOA-AM XHEOA-FM	570 Khz. 94.9 Mhz.		OA Radio Mexicana	Migración AM-FM
XHYN-FM	102.9 Mhz.		Dimensión 8-20	FM
XHZB-FM	101.7 Mhz.		Radio Oro la Tremenda	FM
XEACC-AM XHACC-FM	870 Khz. 93.3 Mhz.		Radio Fórmula	Migración AM-FM
XHEDO-FM	94.1 Mhz.		Estéreo Esmeralda	FM

XEPOR-AM	740 Khz.	La Explosiva	Migración AM-FM
XHPOR-FM	98.7 Mhz.		
XEHL-AM	550 Khz.	Los 40 principales	Combo
XHHLL-FM	97.1 Mhz.		
XHSCO-FM	96.3 Mhz.	Estéreo Istmo	FM
XHIKE-FM	89.1 Mhz.		FM
XHPCRU-FM	94.5 Mhz.		FM
XHPSAL-FM	95.3 Mhz.		FM
XHRCV-FM	107.9 Mhz.	Radio Candela	FM
XHUH-FM	96.9 Mhz.	La Consentida	FM
XHXP-FM	106.5 Mhz.	La Súper Buena	FM
XHTXP-FM	89.9 Mhz.		FM
XHPSJB-FM	92.3 Mhz.		FM
XHPSEB-FM	104.9 Mhz.		FM
XEOJN-AM	950 Khz.	La Voz de Chinantla	AM
XHSPP-FM	102.3 Mhz.	Radical 102.3	FM
XHVMF-FM	106.9 Mhz.		FM
XHPTEC-FM	99.1 Mhz.		FM
XHRPO-FM	97.7 Mhz.	La Ley 710	FM
XEKC-AM	1460 Khz.	Stereo Éxitos	Combo
XHKC-FM	100.9 Mhz.		
XHTLX-FM	100.5 Mhz.	La Poderosa	FM
XHTRO-FM	94.1 Mhz.		FM
XHUAT-FM	103.1 Mhz.	Éstereo Huatulco	FM
XHHDH-FM	106.3 Mhz.		FM
XHJP-FM	107.9 Mhz.	MIXE	FM
XEJAM-AM	1260 Khz.	La Voz de la Costa Chica	AM
XHJUX-FM	94.7 Mhz.		FM
XHPNX-FM	98.1 Mhz.	Radio Costa	FM
XHKZ-FM	98.1 Mhz.	KZ La Voz del Istmo	FM
XETLA-AM	930 Khz.	La Voz de la Mixteca	AM
XHZAA-FM	96.3 Mhz.	La Voz del Pueblo que despierta y se levanta	FM
XHTUT-FM	106.1 Mhz.		FM
XHPVTS-FM	98.5 Mhz.		FM
XHPVTP-FM	92.7 Mhz.		FM
XHCHT-FM	90.1 Mhz.	Oaxaca Radio	Retransmite
XHHPL-FM	91.9 Mhz.	Oaxaca Radio	Retransmite

XHUUAU-FM	97.3 Mhz.		Oaxaca Radio	Retransmite
XHLAB-FM	100.9 Mhz.		Oaxaca Radio	Retransmite
XHMAJ-FM	100.9 Mhz.		Oaxaca Radio	Retransmite
XHMPD-FM	90.9 Mhz.		Oaxaca Radio	Retransmite
XHCMA-FM	91.5 Mhz.		Oaxaca Radio	Retransmite
XHOAX-FM	96.9 Mhz.		Oaxaca Radio	FM
XHPLH-FM	91.7 Mhz.		Oaxaca Radio	Retransmite
XHPES-FM	105.9 Mhz.		Oaxaca Radio	Retransmite
XHPUV-FM	92.1 Mhz.		Oaxaca Radio	Retransmite
XHSLC-FM	92.9 Mhz.		Oaxaca Radio	Retransmite
XHSFJ-FM	103.9 Mhz.		Oaxaca Radio	Retransmite
XHJBC-FM	89.3 Mhz.		Oaxaca Radio	Retransmite
XHSBC-FM	88.9 Mhz.		Oaxaca Radio	Retransmite
XHJBT-FM	102.7 Mhz.		Oaxaca Radio	Retransmite
XHSJB-FM	95.3 Mhz.		Oaxaca Radio	Retransmite
XHSPH-FM	96.7 Mhz.		Oaxaca Radio	Retransmite
XHPED-FM	107.9 Mhz.		Oaxaca Radio	Retransmite
XHSAJ-FM	99.3 Mhz.		Oaxaca Radio	Retransmite
XHSMJ-FM	89.7 Mhz.		Oaxaca Radio	Retransmite
XHSMT-FM	99.5 Mhz.		Oaxaca Radio	Retransmite
XHSTH-FM	94.5 Mhz.		Oaxaca Radio	Retransmite
XHSTC-FM	107.5 Mhz.		Oaxaca Radio	Retransmite
XHSJO-FM	101.1 Mhz.		Oaxaca Radio	Retransmite
XHSPN-FM	97.3 Mhz.		Oaxaca Radio	Retransmite
XHCRR-FM	92.9 Mhz.		Oaxaca Radio	Retransmite
XHTFO-FM	94.3 Mhz.		Oaxaca Radio	Retransmite
XHPEP-FM	104.1 Mhz.		Oaxaca Radio	Retransmite
XHTLJ-FM	88.9 Mhz.		Oaxaca Radio	Retransmite
XHVTM-FM	102.5 Mhz.		Oaxaca Radio	Retransmite
XHVSE-FM	93.3 Mhz.		Oaxaca Radio	Retransmite
XHRIG-FM	107.9 Mhz.		Oaxaca Radio	Retransmite
XHBO-TDT	32	4.1	Tele Tres	TDT
XHAPF-TDT	21	9.1	CORTV	TDT Retransmite
XHCPO-TDT	23	9.1	CORTV	TDT Retransmite
XHCRP-TDT	22	9.1	CORTV	TDT Retransmite
XHUJZ-TDT	22	9.1	CORTV	TDT Retransmite
XHAOX-TDT	36	9.1	CORTV	TDT
XHSGX-TDT	28	9.1	CORTV	TDT Retransmite

XHJBT-TDT	20	9.1	CORTV	TDT Retransmite
XHSDP-TDT	22	9.1	CORTV	TDT Retransmite
XHSPT-TDT	22	9.1	CORTV	TDT Retransmite
XHSCJ-TDT	27	9.1	CORTV	TDT Retransmite
XHSMI-TDT	23	9.1	CORTV	TDT Retransmite
XHSXL-TDT	22	9.1	CORTV	TDT Retransmite
XHPOX-TDT	40	9.1	CORTV	TDT Retransmite
XHNEA-TDT	22	9.1	CORTV	TDT Retransmite
XHTLO-TDT	21	9.1	CORTV	TDT Retransmite
XHJZA-TDT	41	9.1	CORTV	TDT Retransmite
XHHLO-TDT	31	2.1	Las Estrellas	TDT Retransmite
XHMIO-TDT	39	2.1	Las Estrellas	TDT Retransmite
XHBN-TDT	29 (+)	2.1	Las Estrellas	TDT
XHPAO-TDT	21	2.1	Las Estrellas	TDT Retransmite
XHPNO-TDT	32	2.1	Las Estrellas	TDT Retransmite
XHPIX-TDT	34	5.1	Canal 5	TDT Retransmite
XHIH-TDT	35	5.1	Canal 5	TDT Retransmite
XHHHN-TDT	39	5.1	Canal 5	TDT
XHPAT-TDT	38	2.1	Las Estrellas	TDT
XHPAT-TDT	38.2	5.1	Canal 5	Multiprogramación
XHPET-TDT	31	2.1	Las Estrellas	TDT
XHPET-TDT	31.2	5.1	Canal 5	Multiprogramación
XHOXO-TDT	34	5.1	Canal 5	TDT
XHOXO-TDT	34.2	5.2	TV3 PUEBLA	Multiprogramación
XHHDL-TDT	31	7.1	Azteca 7	TDT
XHJP-TDT	23	7.1	Azteca 7	TDT Retransmite

XHOXX-TDT	27	1.1	Azteca 13	TDT
XHSMT-TDT	48	7.1	Azteca 7	TDT
XHSMT-TDT	48.2	1.1	Azteca 13	Multiprogramación
XHPCE-TDT	33	1.1	Azteca 13	TDT
XHPCE-TDT	33.2	1.2	Azteca 7	Multiprogramación
XHDG-TDT	26	7.1	Azteca 7	TDT
XHDG-TDT	26.2	7.2	A+	Multiprogramación
XHINC-TDT	24	1.1	Azteca 13	TDT
XHINC-TDT	24.2	7.1	Azteca 7	Multiprogramación
XHJN-TDT	33	1.1	Azteca 13	TDT
XHJN-TDT	33.2	1.2	Proyecto 40	Multiprogramación
XHIG-TDT	25	1.1	Azteca 13	TDT
XHIG-TDT	25.2	1.2	Proyecto 40	Multiprogramación
XHSCO-TDT	46	1.1	Azteca 13	TDT
XHSCO-TDT	46.2	1.2	Proyecto 40	Multiprogramación
XHPSO-TDT	30	7.1	Azteca 7	TDT
XHPSO-TDT	30.2	7.2	A+	Multiprogramación
XHOPOA-TDT	35	14.1	Una Voz con Todos	TDT
XHOPOA-TDT	35.2	11.1	Once TV	Multiprogramación
XHOPOA-TDT	35.3	22.1	Canal 22	Multiprogramación
XHOPOA-TDT	35.4		Ingenio TV	Multiprogramación
XHOPOA-TDT	35.5	20.1	TV UNAM	Multiprogramación
XHPBMR-TDT	13			TDT
XHCTOX-TDT	16	3.1	Imagen TV	TDT
XHCTOX-TDT	16.2	3.4	Excélsior TV	Multiprogramación

---

## Informe General de Intercampaña de Concejales a los Ayuntamientos

12 de febrero al 28 de mayo de 2018

### BASE DE DATOS CD

---