



INSTITUTO
ESTATAL ELECTORAL
y de Participación Ciudadana de Oaxaca.

INFORME GLOBAL

Monitoreo general de espacios noticiosos en
radio y televisión para los cargos de

DIPUTADAS Y DIPUTADOS

Del 13 de enero al 01 julio de 2018

- PROCESO ELECTORAL ORDINARIO
2017-2018



INFORME GLOBAL

INFORME GLOBAL que presenta la empresa **MASS Comunicación** al Instituto Estatal Electoral y de Participación Ciudadana de Oaxaca en materia de Monitoreo General de Espacios Noticiosos en Radio y Televisión para los cargos de Diputadas y Diputados Locales, durante el Proceso Electoral Ordinario 2017-2018. Este informe comprende los periodos de Precampaña, Intercampaña, Campaña, Periodo de Reflexión y Día de la Jornada Electoral que se llevaron a cabo del 13 de enero al 1 de julio de 2018.

El presente informe corresponde al análisis de las estaciones de radio y canales de televisión que se ubican en el Estado de Oaxaca.

monitoreoelectoral.com.mx

ÍNDICE

BALANCE GENERAL	6
Tiempo total en espacios noticiosos por Partidos políticos, coaliciones, candidaturas comunes o independientes y por actores políticos. <i>Radio y Televisión</i>	10
Espacios noticiosos por Partidos políticos, coaliciones y candidaturas comunes o independientes. <i>Radio y Televisión</i>	11
Espacios noticiosos por Actores políticos. <i>Radio y Televisión</i>	12
Tiempo por Partidos políticos, coaliciones y candidaturas comunes o independientes. <i>Radio</i>	13
Tiempo por Partidos políticos, coaliciones y candidaturas comunes o independientes. <i>Televisión</i>	15
Tiempo por Actores políticos. <i>Radio</i>	17
Tiempo por Actores políticos. <i>Televisión</i>	33
ANÁLISIS POR VARIABLES.....	35
Género periodístico por Partidos políticos, coaliciones y candidaturas comunes o independientes. <i>Radio</i>	36
Género periodístico por Partidos políticos, coaliciones y candidaturas comunes o independientes. <i>Televisión</i>	39
Género periodístico por Actores políticos. <i>Radio</i>	41
Género periodístico por Actores políticos. <i>Televisión</i>	55
Valoración de la información por Partidos políticos, coaliciones y candidaturas comunes o independientes. <i>Radio</i>	57
Valoración de la información por Partidos políticos, coaliciones y candidaturas comunes o independientes. <i>Televisión</i>	60
Valoración de la información por Actores políticos. <i>Radio</i>	63
Valoración de la información por Actores políticos. <i>Televisión</i>	78
Recursos técnicos por Partidos políticos, coaliciones y candidaturas comunes o independientes. <i>Radio</i>	80
Recursos técnicos por Partidos políticos, coaliciones y candidaturas comunes o independientes. <i>Televisión</i>	84

Recursos técnicos por Actores políticos. <i>Radio</i>	87
Recursos técnicos por Actores políticos. <i>Televisión</i>	103
Importancia de las noticias. Jerarquización por Partidos políticos, coaliciones y candidaturas comunes o independientes. <i>Radio</i>	106
Importancia de las noticias. Jerarquización por Partidos políticos, coaliciones y candidaturas comunes o Independientes. <i>Televisión</i>	109
Importancia de las noticias. Jerarquización por Actores políticos. <i>Radio</i>	112
Importancia de las noticias. Jerarquización por Actores políticos. <i>Televisión</i>	125
Importancia de las noticias. Segmento de tiempo en que aparecen Partidos políticos, coaliciones y candidaturas comunes o independientes. <i>Radio</i>	128
Importancia de las noticias. Segmento de tiempo en que aparecen Partidos políticos, coaliciones y candidaturas comunes o independientes. <i>Televisión</i>	133
Importancia de las noticias. Segmento de tiempo en que aparecen por Actores políticos. <i>Radio</i>	136
Importancia de las noticias. Segmento de tiempo en que aparecen por Actores políticos. <i>Televisión</i>	158
Información por Paridad de Género por Actores políticos. <i>Radio</i>	161
Información por Paridad de Género por Actores políticos. <i>Televisión</i>	171
Programa noticioso por Partidos políticos, coaliciones y candidaturas comunes o independientes. <i>Radio</i>	173
Programa noticioso por Partidos políticos, coaliciones y candidaturas comunes o independientes. <i>Televisión</i>	187
Programa noticioso por Actores políticos. <i>Radio</i>	189
Programa noticioso por Actores políticos. <i>Televisión</i>	227
Registro de encuestas o sondeos de opinión	230
ANEXOS Estaciones de Radio y de Televisión del Catálogo del INE objeto del monitoreo	231
Base de datos CD	237

ANÁLISIS GENERAL

BALANCE GENERAL

El presente informe global corresponde al monitoreo general de espacios noticiosos de radio y televisión que se difunden en el estado de Oaxaca, para los cargos de Diputadas y Diputados Locales, durante los periodos de Precampaña, Intercampaña, Campaña, Reflexión y Día de la Jornada Electoral del Proceso Electoral Ordinario (PEO) 2017-2018, que comprende del 13 de enero al 1 de julio de 2018.

Se revisaron y analizaron durante este periodo un total de 13,639 horas, 30 minutos de radio y televisión en todo el estado.

El **tiempo total** de espacios noticiosos de **radio y televisión** dedicado a partidos políticos, coaliciones, candidaturas comunes o candidaturas independientes y actores políticos fue de **95 horas, 19 minutos, 32 segundos** y un total de **2,810 menciones**.

Se registraron 91 horas, 15 minutos, 21 segundos en espacios noticiosos de **radio** y 4 horas, 4 minutos, 11 segundos de **televisión**.

Se registró un total de 2,265 menciones de **radio** y 185 menciones de **televisión**.

El **PRD** fue el partido político que registró **más tiempo y menciones** en espacios noticiosos de **radio** en este proceso, con 2 horas, 59 minutos, 59 segundos y 113 menciones.

El **PRD** fue el partido político que registró más tiempo en espacios noticiosos de **televisión** en este proceso, con 12 minutos, 54 segundos.

MC fue el partido político que registró **más menciones** en espacios noticiosos de **televisión** en este proceso, con 16.

En materia de paridad de género, durante este proceso en espacios noticiosos de **radio** se registró información de **216 actores políticos**, de los cuales **109** son **Hombres** y **107 Mujeres**; de acuerdo a estos datos, a pesar de que el número de candidatas mujeres es similar al de los candidatos hombres, son los políticos quienes registraron más del 60% de participación en los espacios noticiosos de radio.

Luis Alfonso Silva Romo fue el político que registró **más tiempo y menciones** en espacios noticiosos de **radio** con 6 horas, 41 minutos, 4 segundos y 68 menciones.

BALANCE GENERAL

Leslie Jiménez Valencia fue la política que registró **más tiempo y menciones**, en espacios noticiosos de **radio**, con 3 horas, 11 minutos, 8 segundos y 62 menciones.

En materia de paridad de género en espacios noticiosos de **televisión** se registró información de **26 actores políticos**, de los cuales **18** son **Hombres** y **8 Mujeres**. De acuerdo a estos datos en este proceso electoral las políticas tan sólo registraron poco más del **30%** de presencia en los espacios de noticias, mientras que los políticos obtuvieron más del **65%** de presencia en espacios noticiosos de televisión.

Felina Santiago Valdivieso fue la política que registró **más tiempo y menciones** en programas noticiosos de **televisión**, con 10 minutos, 3 segundos y 5 menciones.

Martín Pedro Gámez fue el actor político que registró **más tiempo y menciones** en programas noticiosos de **televisión**, con 8 minutos, 21 segundos y 4 menciones.

En este periodo se registró información de **1 política transgénero** en espacios noticiosos de **radio y televisión**, misma que forma parte de las estadísticas del género **Mujer**; asimismo fue la política que registró **más tiempo y menciones** en espacios noticiosos de **televisión**.

La Noticia y el Comentario (Oaxaca) fue el programa noticioso de **radio** que otorgó **más tiempo** a un partido político, registrando para **MORENA**, 34 minutos, 11 segundos.

Primer Contacto (Huajuapán) fue el programa noticioso de **radio** que otorgó **más menciones** a un partido político, registrando 14 para **MORENA**.

Noticias CORTV fue el programa noticioso de **televisión** que otorgó **más tiempo** a un partido político, registrando para el **PRD** 12 minutos, 54 segundos; también fue el programa que registró **más menciones** para el partido político **MC**, con 16.

La Noticia y el Comentario (Oaxaca) fue el programa noticioso de **radio** que otorgó **más tiempo** para el político **Luis Alfonso Silva Romo**, con 3 horas, 58 minutos, 27 segundos.

Noticias de las 8 (Tlaxiaco) fue el programa noticioso de **radio** que otorgó **más menciones** para el político **Viliulfo Ramírez Lazo**, con 34.

BALANCE GENERAL

Noticias CORTV fue el programa noticioso de **televisión** que otorgó **más tiempo y menciones** para el actor político **Martín Pedro Gámez Hernández**, con 8 minutos, 21 segundos y 4 menciones.

El **PRD** fue el partido político que registró más tiempo y piezas de monitoreo en programas noticiosos de **radio** en el género periodístico **Nota Informativa** con 1 hora, 47 minutos, 7 segundos y 95 piezas de monitoreo.

El **PMR** fue el partido político que registró **más tiempo** en programas noticiosos de **televisión** en el género periodístico **Nota Informativa**, con 9 minutos, 50 segundos.

MC fue el partido político que registró **más piezas de monitoreo** en programas noticiosos de **televisión** en el género periodístico **Nota Informativa** con 15.

Luis Alfonso Silva Romo fue el político que registró **más tiempo** en espacios noticiosos de **radio** en el género periodístico **Entrevista**, con 5 horas, 58 minutos, 1 segundo.

Viliulfo Ramírez Lazo fue el político que registró **más piezas de monitoreo** en espacios noticiosos de **radio** en el género periodístico **Nota Informativa**, con 60.

Felina Santiago Valdivieso fue la política que registró **más tiempo y piezas de monitoreo** en espacios noticiosos de **televisión** en el género periodístico **Nota Informativa**, con 10 minutos, 3 segundos y 5 piezas.

El **PRD** fue el partido político que registró **más tiempo** en programas noticiosos de **radio**, en la valoración de la información **Negativa**, con 1 hora, 30 minutos, 7 segundos.

MORENA fue el partido político que registró **más menciones** en programas noticiosos de **radio**, en la valoración de la información **Neutra**, con 73.

El **PUP** fue el partido político que registró **más tiempo** en espacios noticiosos de **televisión** en la valoración de información **Positiva**, con 11 minutos, 21 segundos.

MC fue el partido político que registró **más menciones** en espacios noticiosos de **televisión** en la valoración de información **Negativa**, con 13.

BALANCE GENERAL

Luis Alfonso Silva Romo fue el político que registró **más tiempo** en programas noticiosos de **radio** en la valoración de la información **Positiva**, con 3 horas, 31 minutos, 55 segundos.

Emigdio López Avendaño fue el político que registró más menciones en programas noticiosos de **radio** en la valoración de información **Neutra**, con 47 menciones.

La información registrada sobre el actor político Emigdio López Avendaño, fue en relación al atentado que sufrió y en el cual perdió la vida.

Martín Pedro Gámez Hernández fue el actor político que registró **más tiempo y menciones** en programas noticiosos de **televisión** en la valoración de información **Positiva**, con 8 minutos, 21 segundos y 4 menciones.

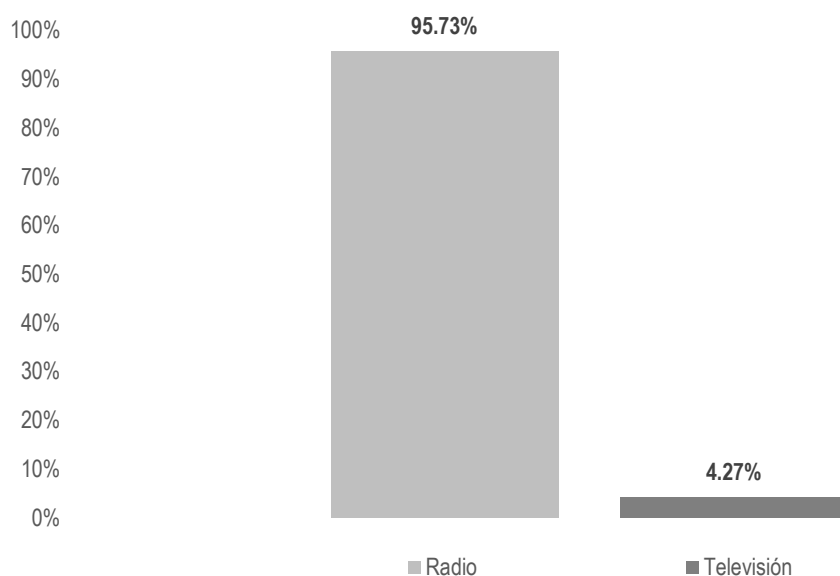
Durante este proceso electoral **no se registró encuesta o sondeo** en relación a las candidatas y candidatos a Diputadas y Diputados Locales.

Informe Global de Diputadas y Diputados al Congreso del Estado

Del 13 de enero al 01 de julio de 2018

TIEMPO TOTAL EN ESPACIOS NOTICIOSOS POR PARTIDOS POLÍTICOS, COALICIONES, CANDIDATURAS COMUNES O INDEPENDIENTES Y POR ACTORES POLÍTICOS

RADIO Y TELEVISIÓN



El tiempo total en espacios noticiosos de radio y televisión dedicado al tema de partidos políticos, coaliciones, candidaturas comunes o independientes, y actores políticos, fue de **95 horas, 19 minutos, 32 segundos**, de los cuales:

91 horas, 15 minutos, 2.1 segundos corresponden a **radio** y 4 horas, 4 minutos, 11 segundos a **televisión**.

Se registraron **2,810** menciones, de las cuales 2,625 corresponden a **radio** y 185 a **televisión**.

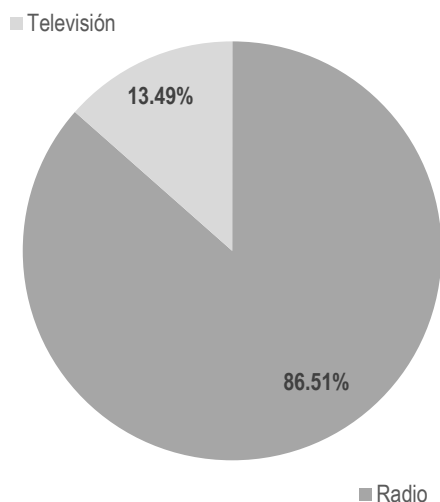
MONITOREO	PORCENTAJE	TIEMPO	MENCIONES
Radio	95.73%	91:15:21	2,625
Televisión	4.27%	04:04:11	185
TOTAL GENERAL	100%	95:19:32	2,810

Informe Global de Diputadas y Diputados al Congreso del Estado

Del 13 de enero al 01 de julio de 2018

ESPACIOS NOTICIOSOS POR PARTIDOS POLÍTICOS, COALICIONES Y CANDIDATURAS COMUNES O INDEPENDIENTES

RADIO Y TELEVISIÓN



El tiempo total en espacios noticiosos de radio y televisión dedicado a partidos políticos, coaliciones y candidaturas comunes o independientes fue de **16 horas, 5 minutos, 48 segundos**, de los cuales:

13 horas, 55 minutos, 30 segundos corresponden a **radio** y 2 horas, 10 minutos, 18 segundos a **televisión**.

Se registraron **797** menciones, de las cuales 674 corresponden a **radio** y 123 a **televisión**.

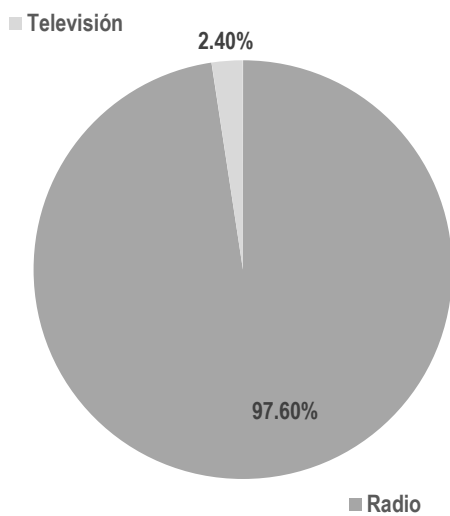
MONITOREO	PORCENTAJE	TIEMPO	MENCIONES
Radio	86.51%	13:55:30	674
Televisión	13.49%	02:10:18	123
TOTAL GENERAL	100%	16:05:48	797

Informe Global de Diputadas y Diputados al Congreso del Estado

Del 13 de enero al 01 de julio de 2018

ESPACIOS NOTICIOSOS POR ACTORES POLÍTICOS

RADIO Y TELEVISIÓN



El tiempo total en espacios noticiosos de radio y televisión dedicado a actores políticos fue de **79 horas, 13 minutos, 44 segundos** de los cuales:

77 horas, 19 minutos, 51 segundos corresponden a **radio** y 1 hora, 53 minutos, 53 segundos a **televisión**.

Se registraron **2,013** menciones, de las cuales 1,951 corresponden a **radio** y 62 a **televisión**.

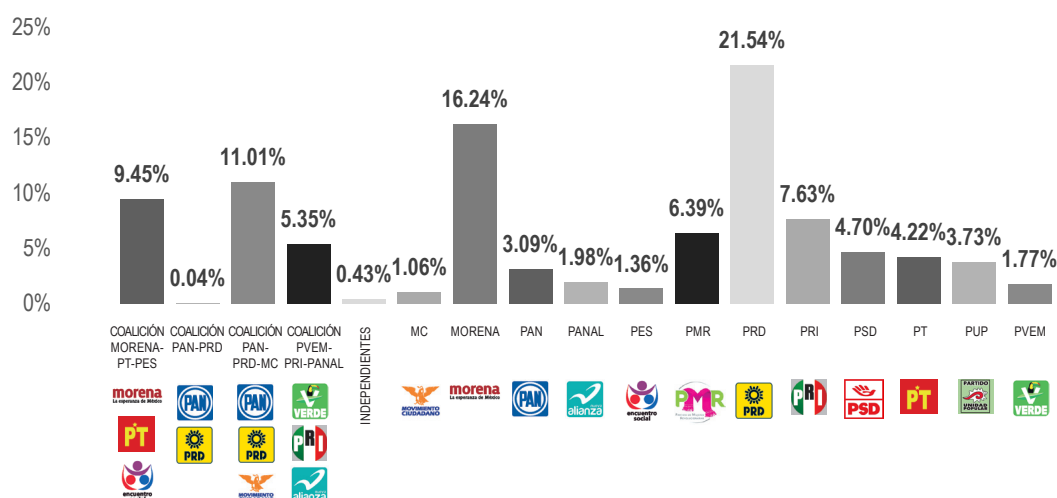
MONITOREO	PORCENTAJE	TIEMPO	MENCIONES
Radio	97.60%	77:19:51	1,951
Televisión	2.40%	01:53:53	62
TOTAL GENERAL	100%	79:13:44	2,013

Informe Global de Diputadas y Diputados al Congreso del Estado

Del 13 de enero al 01 de julio de 2018

TIEMPO POR PARTIDOS POLÍTICOS, COALICIONES Y CANDIDATURAS COMUNES O INDEPENDIENTES

RADIO



El tiempo total en espacios noticiosos de radio dedicado a partidos políticos, coaliciones y candidaturas comunes o independientes fue de **13 horas, 55 minutos, 30 segundos**, de los cuales los partidos o coaliciones con más tiempo fueron:

Partido de la Revolución Democrática (PRD) con 2 horas, 59 minutos, 59 segundos; **Movimiento de Regeneración Nacional (MORENA)** con 2 horas, 15 minutos, 42 segundos; y la **Coalición PAN-PRD-MC “Por Oaxaca al Frente”** con 1 hora, 31 minutos, 57 segundos.

Se registraron un total de **674** menciones, de las cuales los partidos políticos con más menciones son:

El **PRD** con 113; **MORENA** con 99; y el **PRI** con 69.

El **PRD** fue el partido político que registró **más tiempo y menciones** en espacios noticiosos de radio, con 2 horas, 59 minutos, 59 segundos y 113 menciones.

Informe Global de Diputadas y Diputados al Congreso del Estado

Del 13 de enero al 01 de julio de 2018

TIEMPO POR PARTIDOS POLÍTICOS, COALICIONES Y CANDIDATURAS COMUNES O INDEPENDIENTES

RADIO



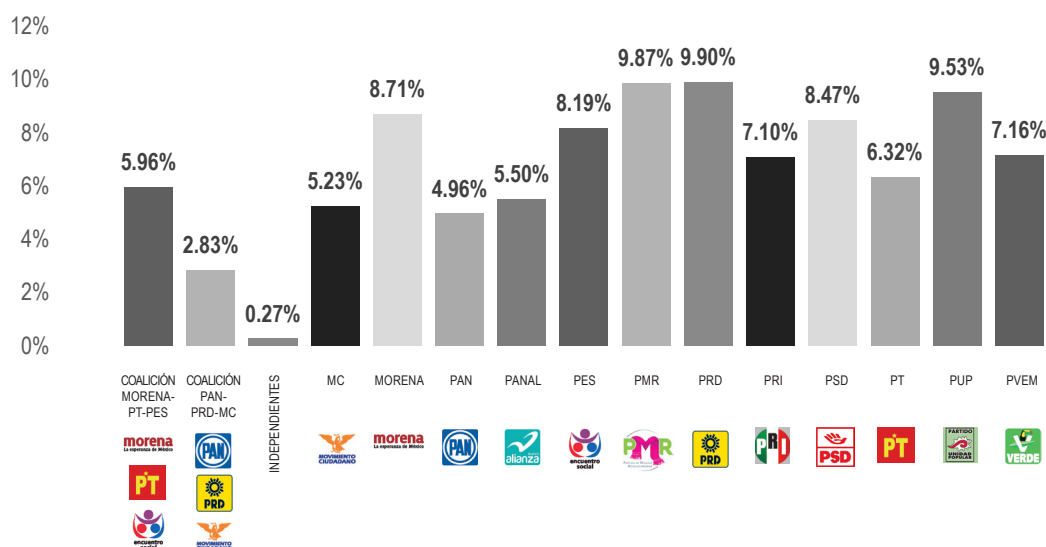
PARTIDO POLÍTICO, COALICIÓN O CANDIDATURA COMÚN	PORCENTAJE	TIEMPO	MENCIONES
COALICIÓN MORENA-PT-PES	9.45%	01:18:56	53
COALICIÓN PAN-PRD	0.04%	00:00:20	1
COALICIÓN PAN-PRD-MC	11.01%	01:31:57	54
COALICIÓN PVEM-PRI-PANAL	5.35%	00:44:41	30
INDEPENDIENTES	0.43%	00:03:36	5
MC	1.06%	00:08:52	24
MORENA	16.24%	02:15:42	99
PAN	3.09%	00:25:49	40
PANAL	1.98%	00:16:31	19
PES	1.36%	00:11:23	12
PMR	6.39%	00:53:25	57
PRD	21.54%	02:59:59	113
PRI	7.63%	01:03:44	69
PSD	4.70%	00:39:15	24
PT	4.22%	00:35:17	26
PUP	3.73%	00:31:09	26
PVEM	1.77%	00:14:48	22
TOTAL GENERAL	100%	13:55:30	674

Informe Global de Diputadas y Diputados al Congreso del Estado

Del 13 de enero al 01 de julio de 2018

TIEMPO POR PARTIDOS POLÍTICOS, COALICIONES Y CANDIDATURAS COMUNES O INDEPENDIENTES

TELEVISIÓN



El tiempo total en espacios noticiosos de televisión dedicado a partidos políticos, coaliciones y candidaturas comunes o independientes fue de **2 horas, 10 minutos, 18 segundos**, de los cuales los partidos o coaliciones con más tiempo fueron:

Partido de la Revolución Democrática (PRD) con 12 minutos, 54 segundos; **Partido de Mujeres Revolucionarias (PMR)** con 12 minutos, 52 segundos; y el **Partido Unidad Popular (PUP)** con 12 minutos, 25 segundos.

Se registraron un total de **123** menciones, de las cuales los partidos o coaliciones con más menciones fueron:

Movimiento Ciudadano (MC) con 16; **Partido de Mujeres Revolucionarias (PMR)** y **Partido Verde Ecologista de México (PVEM)** con 13 cada uno; y **Partido Nueva Alianza (PANAL)** con 11.

El **PRD** fue el partido político que registró **más tiempo** en espacios noticiosos de **televisión** con 12 minutos, 54 segundos.

MC fue el partido político que registró **más menciones** en espacios noticiosos de **televisión**, con 16.

Informe Global de Diputadas y Diputados al Congreso del Estado

Del 13 de enero al 01 de julio de 2018

TIEMPO POR PARTIDOS POLÍTICOS, COALICIONES Y CANDIDATURAS COMUNES O INDEPENDIENTES

TELEVISIÓN



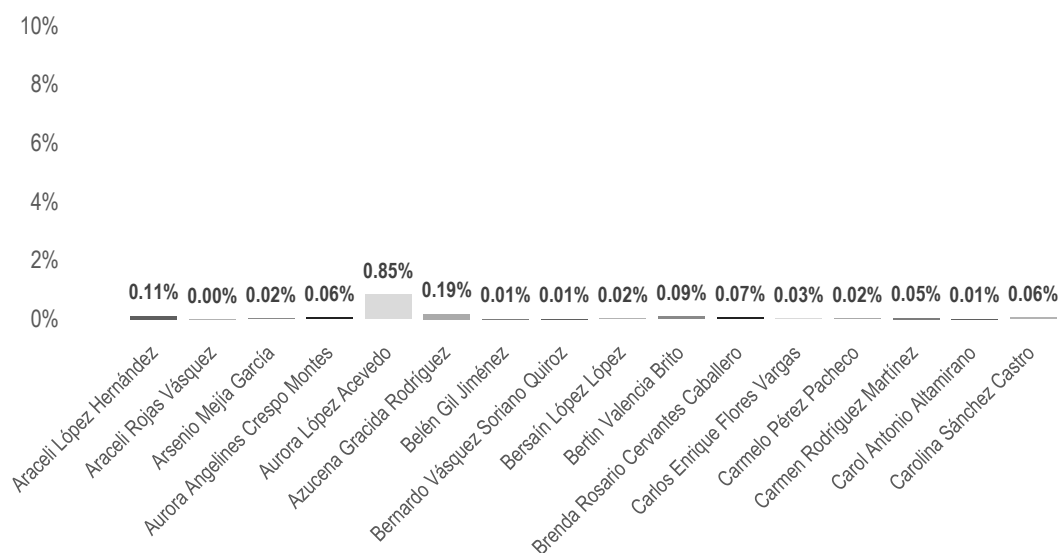
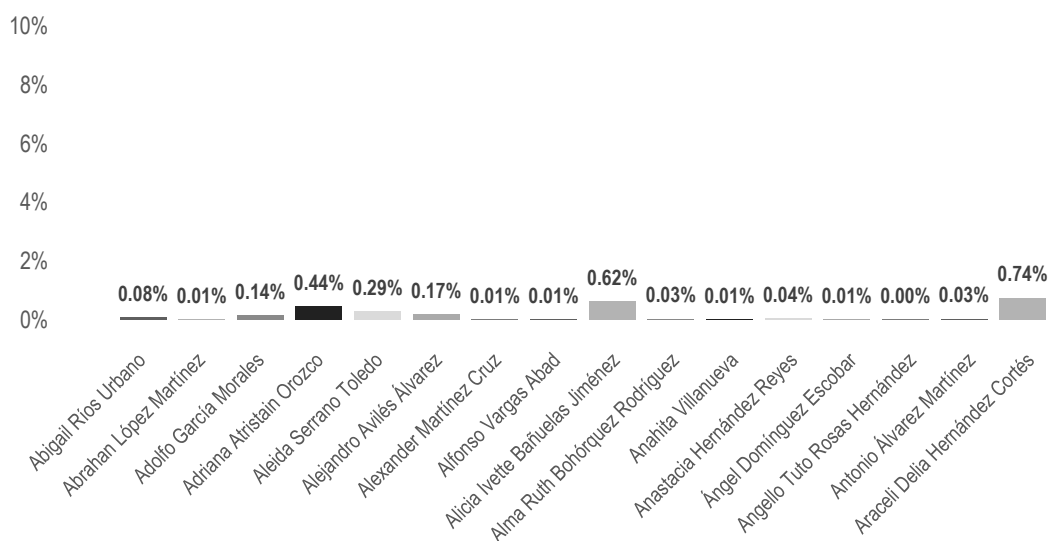
PARTIDO POLÍTICO, COALICIÓN O CANDIDATURA COMÚN	PORCENTAJE	TIEMPO	MENCIONES
COALICIÓN MORENA-PT-PES	5.96%	00:07:46	7
COALICIÓN PAN-PRD-MC	2.83%	00:03:41	1
INDEPENDIENTES	0.27%	00:00:21	2
MC	5.23%	00:06:49	16
MORENA	8.71%	00:11:21	9
PAN	4.96%	00:06:28	8
PANAL	5.50%	00:07:10	11
PES	8.19%	00:10:40	8
PMR	9.87%	00:12:52	13
PRD	9.90%	00:12:54	8
PRI	7.10%	00:09:15	9
PSD	8.47%	00:11:02	6
PT	6.32%	00:08:14	4
PUP	9.53%	00:12:25	8
PVEM	7.16%	00:09:20	13
TOTAL GENERAL	100%	02:10:18	123

Informe Global de Diputadas y Diputados al Congreso del Estado

Del 13 de enero al 01 de julio de 2018

TIEMPO POR ACTORES POLÍTICOS

RADIO

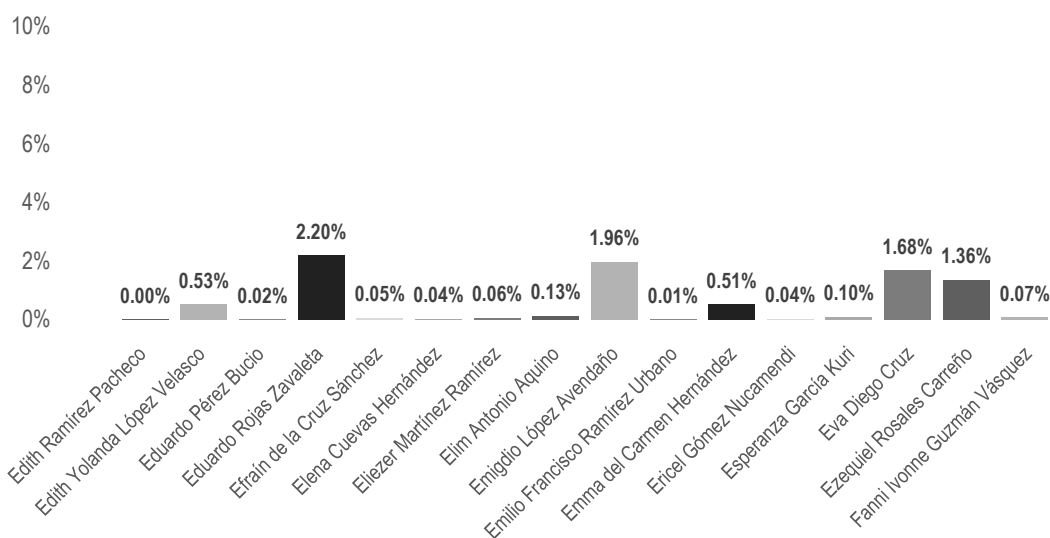
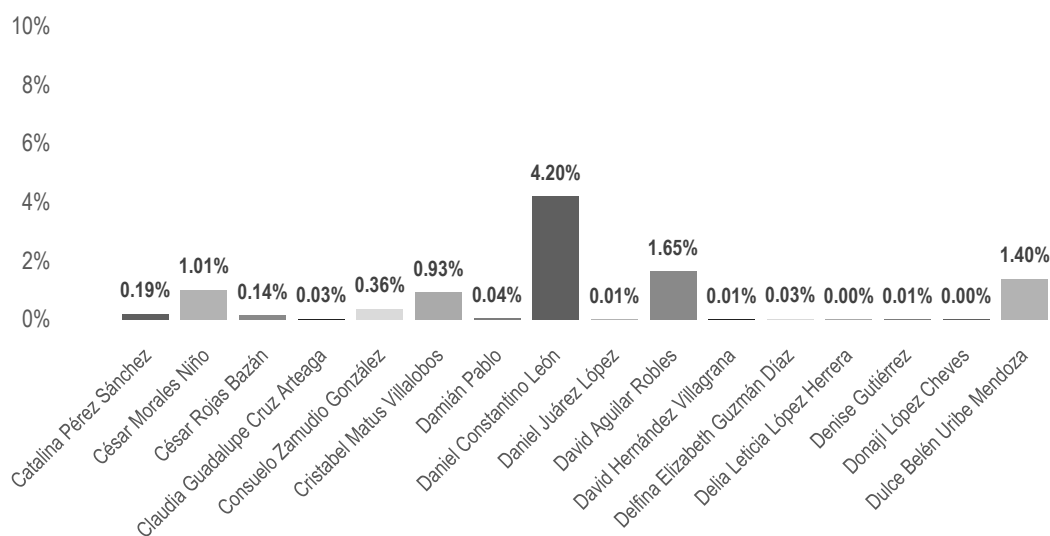


Informe Global de Diputadas y Diputados al Congreso del Estado

Del 13 de enero al 01 de julio de 2018

TIEMPO POR ACTORES POLÍTICOS

RADIO

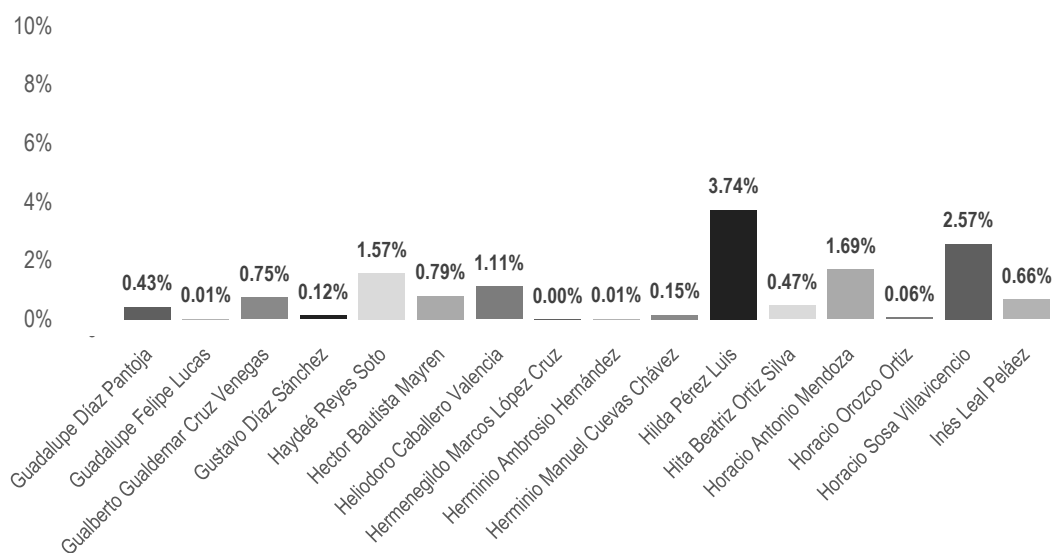
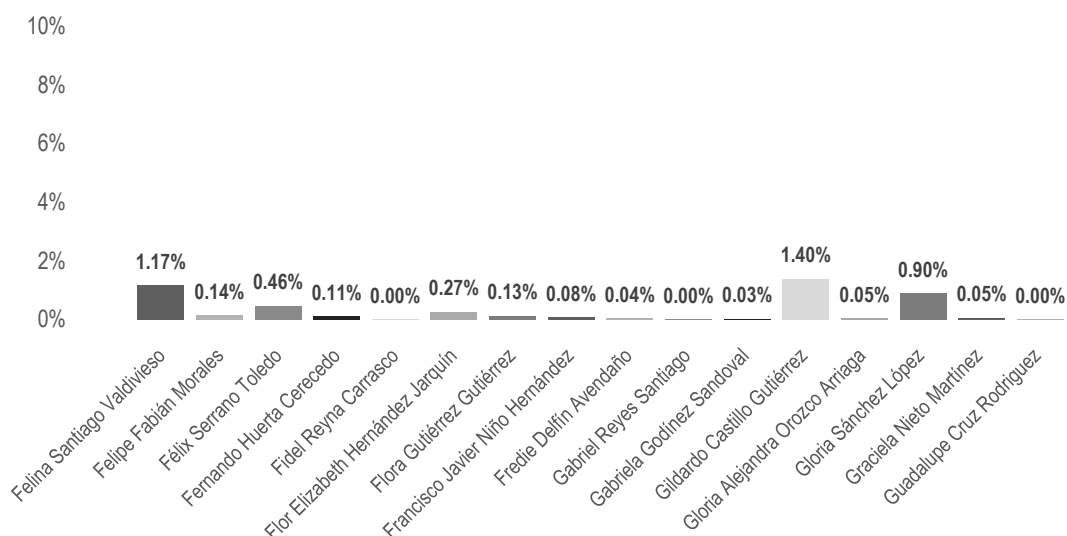


Informe Global de Diputadas y Diputados al Congreso del Estado

Del 13 de enero al 01 de julio de 2018

TIEMPO POR ACTORES POLÍTICOS

RADIO

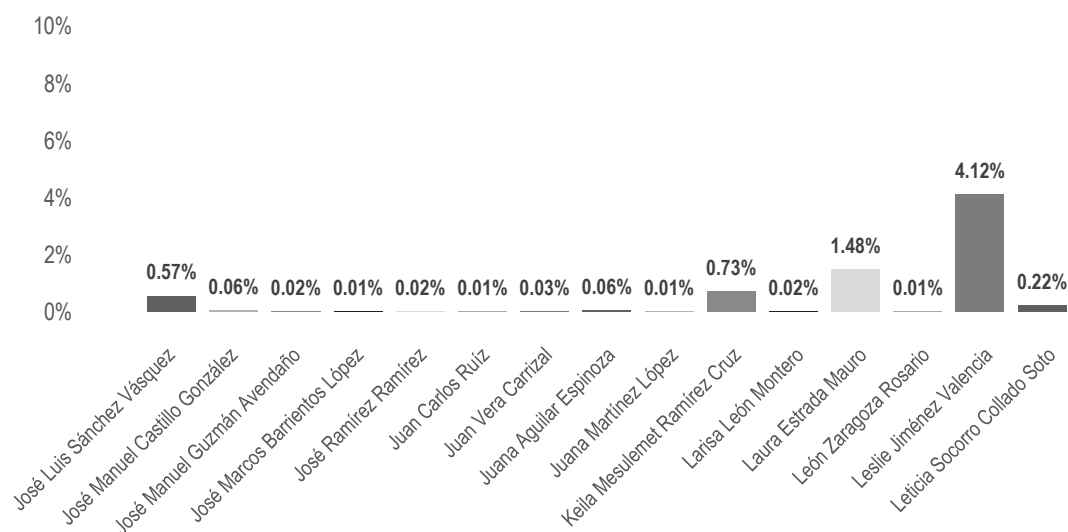
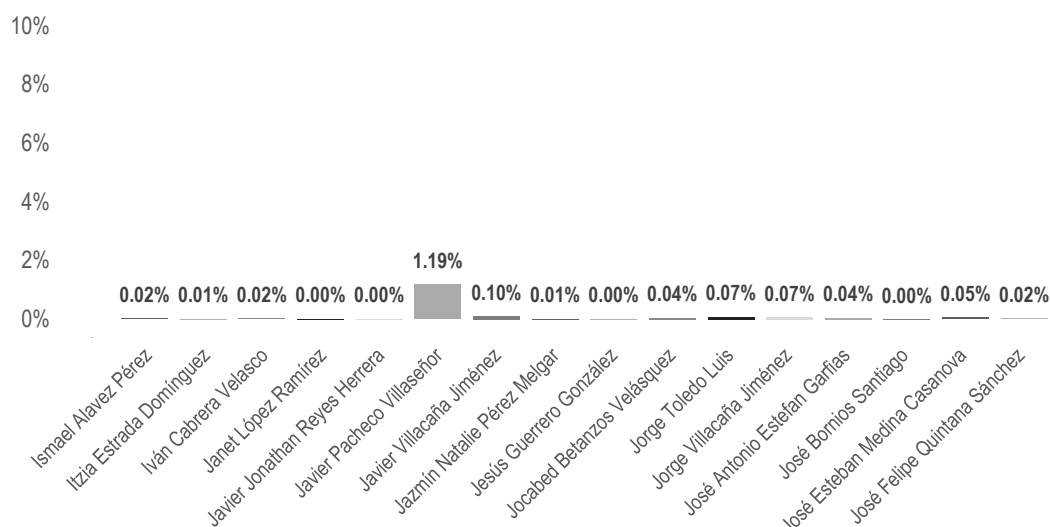


Informe Global de Diputadas y Diputados al Congreso del Estado

Del 13 de enero al 01 de julio de 2018

TIEMPO POR ACTORES POLÍTICOS

RADIO

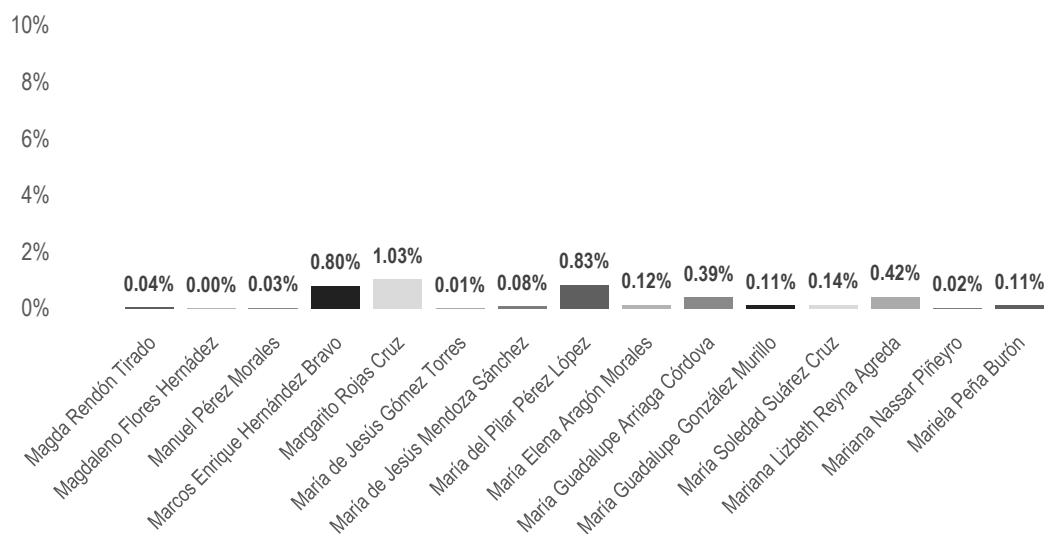
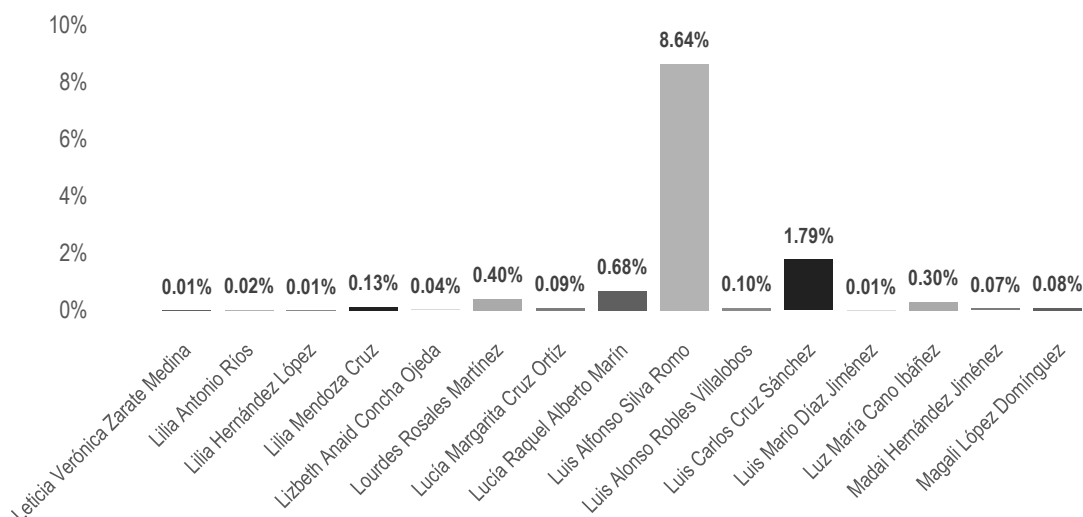


Informe Global de Diputadas y Diputados al Congreso del Estado

Del 13 de enero al 01 de julio de 2018

TIEMPO POR ACTORES POLÍTICOS

RADIO

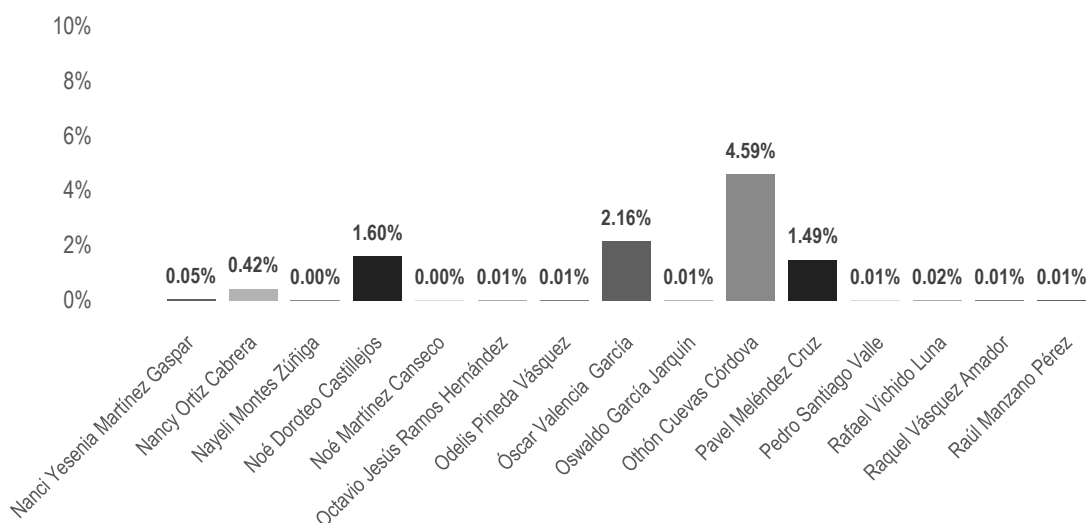
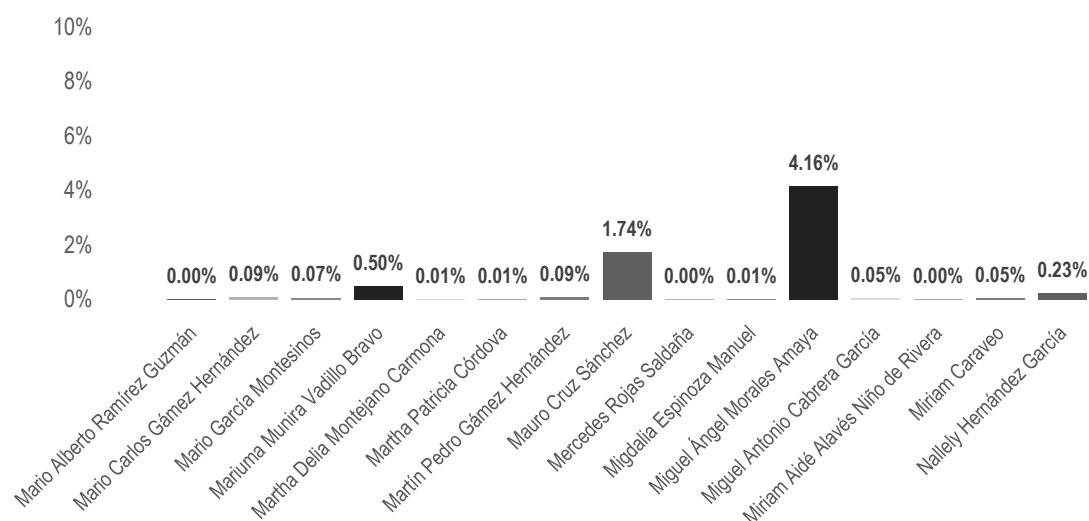


Informe Global de Diputadas y Diputados al Congreso del Estado

Del 13 de enero al 01 de julio de 2018

TIEMPO POR ACTORES POLÍTICOS

RADIO

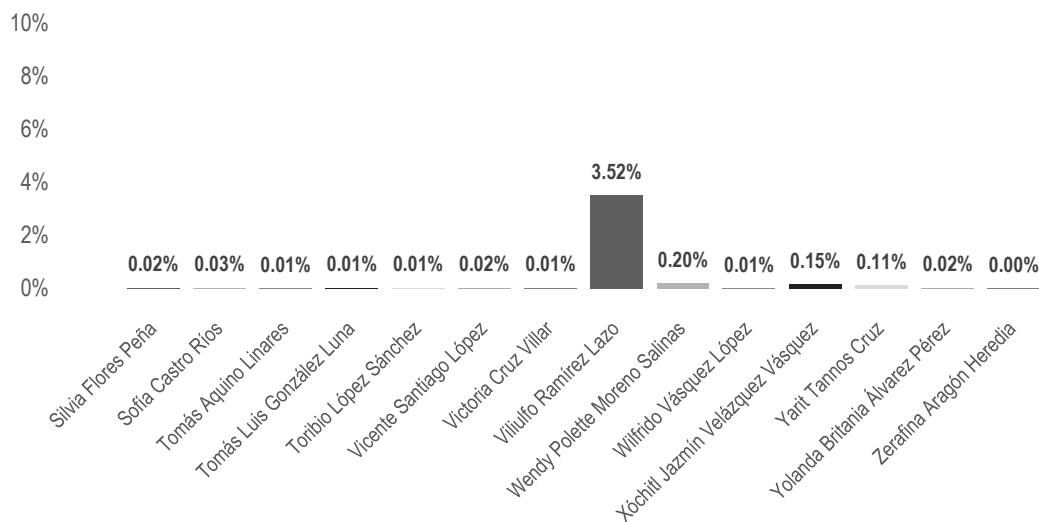
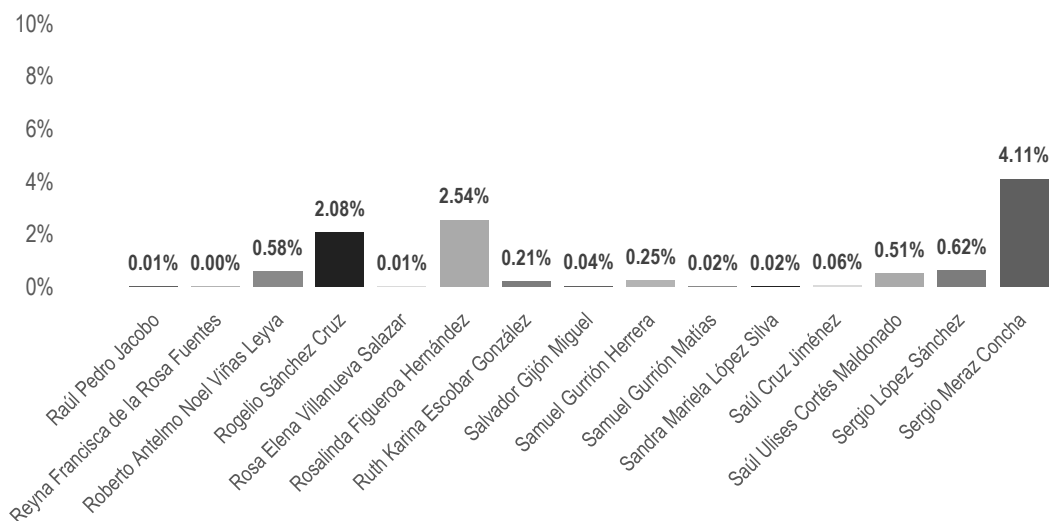


Informe Global de Diputadas y Diputados al Congreso del Estado

Del 13 de enero al 01 de julio de 2018

TIEMPO POR ACTORES POLÍTICOS

RADIO



Informe Global de Diputadas y Diputados al Congreso del Estado

Del 13 de enero al 01 de julio de 2018

TIEMPO POR ACTORES POLÍTICOS

RADIO



El tiempo total en espacios noticiosos de radio dedicado a actores políticos fue de **77 horas, 19 minutos, 51 segundos** de los cuales los actores con más tiempo fueron:

Luis Alfonso Silva Romo con 6 horas, 41 minutos, 4 segundos; **Othón Cuevas Córdova** con 3 horas, 33 minutos, 1 segundo; y **Daniel Constantino León** con 3 horas, 14 minutos, 52 segundos.

Se registraron **1,951** menciones, de las cuales los actores políticos con más menciones fueron:

Luis Alfonso Silva Romo con 68; **Viliulfo Ramírez Lazo** con 64; y **Leslie Jiménez Valencia** con 62.

Luis Alfonso Silva Romo fue el actor político que registró **más tiempo y menciones** en programas noticiosos de **radio**, con 6 horas, 41 minutos, 4 segundos y 68 menciones.

*La información detallada de esta variable podrá consultarse en la tabla, misma que incluye actores políticos, porcentajes, tiempos y menciones.

Informe Global de Diputadas y Diputados al Congreso del Estado

Del 13 de enero al 01 de julio de 2018

TIEMPO POR ACTORES POLÍTICOS

RADIO



ACTOR POLÍTICO	PORCENTAJE	TIEMPO	MENCIONES
Abigail Ríos Urbano	0.08%	00:03:52	1
Abrahan López Martínez	0.01%	00:00:32	3
Adolfo García Morales	0.14%	00:06:43	8
Adriana Atristain Orozco	0.44%	00:20:37	26
Aleida Serrano Toledo	0.29%	00:13:17	6
Alejandro Avilés Álvarez	0.17%	00:07:50	4
Alexander Martínez Cruz	0.01%	00:00:22	5
Alfonso Vargas Abad	0.01%	00:00:32	3
Alicia Ivette Bañuelas Jiménez	0.62%	00:28:53	13
Alma Ruth Bohórquez Rodríguez	0.03%	00:01:18	6
Anahita Villanueva	0.01%	00:00:17	1
Anastacia Hernández Reyes	0.04%	00:02:00	1
Ángel Domínguez Escobar	0.01%	00:00:15	1
Angello Tuto Rosas Hernández	0.00%	00:00:13	1
Antonio Álvarez Martínez	0.03%	00:01:21	5
Araceli Delia Hernández Cortés	0.74%	00:34:23	8
Araceli López Hernández	0.11%	00:05:12	2
Araceli Rojas Vásquez	0.00%	00:00:06	1
Arsenio Mejía García	0.02%	00:00:45	2
Aurora Angelines Crespo Montes	0.06%	00:02:45	7
Aurora López Acevedo	0.85%	00:39:30	9
Azucena Gracida Rodríguez	0.19%	00:08:38	8
Belén Gil Jiménez	0.01%	00:00:19	4
Bernardo Vásquez Soriano Quiroz	0.01%	00:00:15	1
Bersaín López López	0.02%	00:01:03	3
Bertin Valencia Brito	0.09%	00:04:05	2
Brenda Rosario Cervantes Caballero	0.07%	00:03:13	1
Carlos Enrique Flores Vargas	0.03%	00:01:24	4

Informe Global de Diputadas y Diputados al Congreso del Estado

Del 13 de enero al 01 de julio de 2018

TIEMPO POR ACTORES POLÍTICOS

RADIO



ACTOR POLÍTICO	PORCENTAJE	TIEMPO	MENCIONES
Carmelo Pérez Pacheco	0.02%	00:00:44	7
Carmen Rodríguez Martínez	0.05%	00:02:10	1
Carol Antonio Altamirano	0.01%	00:00:22	1
Carolina Sánchez Castro	0.06%	00:02:42	3
Catalina Pérez Sánchez	0.19%	00:08:38	10
César Morales Niño	1.01%	00:46:59	9
César Rojas Bazán	0.14%	00:06:34	7
Claudia Guadalupe Cruz Arteaga	0.03%	00:01:26	4
Consuelo Zamudio González	0.36%	00:16:47	9
Cristabel Matus Villalobos	0.93%	00:43:01	10
Damián Pablo	0.04%	00:02:00	1
Daniel Constantino León	4.20%	03:14:52	38
Daniel Juárez López	0.01%	00:00:22	1
David Aguilar Robles	1.65%	01:16:30	39
David Hernández Villagrana	0.01%	00:00:17	1
Delfina Elizabeth Guzmán Díaz	0.03%	00:01:12	2
Delia Leticia López Herrera	0.00%	00:00:13	1
Denise Gutiérrez	0.01%	00:00:22	1
Donají López Cheves	0.00%	00:00:06	1
Dulce Belén Uribe Mendoza	1.40%	01:05:00	41
Edith Ramírez Pacheco	0.00%	00:00:13	1
Edith Yolanda López Velasco	0.53%	00:24:22	44
Eduardo Pérez Bucio	0.02%	00:00:45	2
Eduardo Rojas Zavaleta	2.20%	01:42:04	40
Efraín de la Cruz Sánchez	0.05%	00:02:31	3
Elena Cuevas Hernández	0.04%	00:01:42	2
Eliezer Martínez Ramírez	0.06%	00:02:50	2
Elim Antonio Aquino	0.13%	00:05:55	8

Informe Global de Diputadas y Diputados al Congreso del Estado

Del 13 de enero al 01 de julio de 2018

TIEMPO POR ACTORES POLÍTICOS

RADIO



ACTOR POLÍTICO	PORCENTAJE	TIEMPO	MENCIONES
Emigdio López Avendaño	1.96%	01:31:07	48
Emilio Francisco Ramírez Urbano	0.01%	00:00:30	1
Emma del Carmen Hernández	0.51%	00:23:37	8
Ericel Gómez Nucamendi	0.04%	00:01:42	2
Esperanza García Kuri	0.10%	00:04:46	5
Eva Diego Cruz	1.68%	01:17:57	33
Ezequiel Rosales Carreño	1.36%	01:03:02	32
Fanni Ivonne Guzmán Vásquez	0.07%	00:03:16	8
Felina Santiago Valdivieso	1.17%	00:54:07	19
Felipe Fabián Morales	0.14%	00:06:31	1
Félix Serrano Toledo	0.46%	00:21:29	8
Fernando Huerta Cerecedo	0.11%	00:05:06	5
Fidel Reyna Carrasco	0.00%	00:00:11	2
Flor Elizabeth Hernández Jarquín	0.27%	00:12:21	8
Flora Gutiérrez Gutiérrez	0.13%	00:06:11	6
Francisco Javier Niño Hernández	0.08%	00:03:39	3
Fredie Delfín Avendaño	0.04%	00:01:47	3
Gabriel Reyes Santiago	0.00%	00:00:05	1
Gabriela Godínez Sandoval	0.03%	00:01:20	2
Gildardo Castillo Gutiérrez	1.40%	01:04:58	12
Gloria Alejandra Orozco Arriaga	0.05%	00:02:09	5
Gloria Sánchez López	0.90%	00:41:36	34
Graciela Nieto Martínez	0.05%	00:02:14	6
Guadalupe Cruz Rodríguez	0.00%	00:00:10	1
Guadalupe Díaz Pantoja	0.43%	00:19:57	12
Guadalupe Felipe Lucas	0.01%	00:00:15	1
Gualberto Gualdemar Cruz Venegas	0.75%	00:34:35	18
Gustavo Díaz Sánchez	0.12%	00:05:32	5

Informe Global de Diputadas y Diputados al Congreso del Estado

Del 13 de enero al 01 de julio de 2018

TIEMPO POR ACTORES POLÍTICOS

RADIO



ACTOR POLÍTICO	PORCENTAJE	TIEMPO	MENCIONES
Haydeé Reyes Soto	1.57%	01:12:38	10
Hector Bautista Mayren	0.79%	00:36:50	2
Heliodoro Caballero Valencia	1.11%	00:51:32	37
Hermenegildo Marcos López Cruz	0.00%	00:00:06	1
Herminio Ambrosio Hernández	0.01%	00:00:28	2
Herminio Manuel Cuevas Chávez	0.15%	00:07:02	21
Hilda Pérez Luis	3.74%	02:53:18	53
Hita Beatriz Ortiz Silva	0.47%	00:21:52	5
Horacio Antonio Mendoza	1.69%	01:18:28	29
Horacio Orozco Ortiz	0.06%	00:02:42	4
Horacio Sosa Villavicencio	2.57%	01:59:06	43
Inés Leal Peláez	0.66%	00:30:51	12
Ismael Alavez Pérez	0.02%	00:01:05	5
Itzia Estrada Domínguez	0.01%	00:00:22	1
Iván Cabrera Velasco	0.02%	00:01:07	7
Janet López Ramírez	0.00%	00:00:13	1
Javier Jonathan Reyes Herrera	0.00%	00:00:13	1
Javier Pacheco Villaseñor	1.19%	00:55:21	12
Javier Villacaña Jiménez	0.10%	00:04:50	2
Jazmín Natalie Pérez Melgar	0.01%	00:00:19	4
Jesús Guerrero González	0.00%	00:00:13	1
Jocabed Betanzos Velásquez	0.04%	00:01:47	1
Jorge Toledo Luis	0.07%	00:03:20	3
Jorge Villacaña Jiménez	0.07%	00:03:15	3
José Antonio Estefan Garfias	0.04%	00:01:46	1
José Bornios Santiago	0.00%	00:00:05	1
José Esteban Medina Casanova	0.05%	00:02:26	13
José Felipe Quintana Sánchez	0.02%	00:00:51	5

Informe Global de Diputadas y Diputados al Congreso del Estado

Del 13 de enero al 01 de julio de 2018

TIEMPO POR ACTORES POLÍTICOS

RADIO



ACTOR POLÍTICO	PORCENTAJE	TIEMPO	MENCIONES
José Luis Sánchez Vásquez	0.57%	00:26:15	11
José Manuel Castillo González	0.06%	00:02:39	1
José Manuel Guzmán Avendaño	0.02%	00:00:46	5
José Marcos Barrientos López	0.01%	00:00:22	5
José Ramírez Ramírez	0.02%	00:00:43	2
Juan Carlos Ruíz	0.01%	00:00:30	1
Juan Vera Carrizal	0.03%	00:01:19	3
Juana Aguilar Espinoza	0.06%	00:02:42	3
Juana Martínez López	0.01%	00:00:20	1
Keila Mesulemet Ramírez Cruz	0.73%	00:33:57	14
Larisa León Montero	0.02%	00:00:52	6
Laura Estrada Mauro	1.48%	01:08:46	14
León Zaragoza Rosario	0.01%	00:00:15	1
Leslie Jiménez Valencia	4.12%	03:11:08	62
Leticia Socorro Collado Soto	0.22%	00:10:01	7
Leticia Verónica Zarate Medina	0.01%	00:00:23	3
Lilia Antonio Ríos	0.02%	00:00:43	3
Lilia Hernández López	0.01%	00:00:21	2
Lilia Mendoza Cruz	0.13%	00:05:56	2
Lizbeth Anaïd Concha Ojeda	0.04%	00:01:39	8
Lourdes Rosales Martínez	0.40%	00:18:30	9
Lucía Margarita Cruz Ortiz	0.09%	00:04:02	4
Lucía Raquel Alberto Marín	0.68%	00:31:26	14
Luis Alfonso Silva Romo	8.64%	06:41:04	68
Luis Alonso Robles Villalobos	0.10%	00:04:28	6
Luis Carlos Cruz Sánchez	1.79%	01:22:55	13
Luis Mario Díaz Jiménez	0.01%	00:00:19	4
Luz María Cano Ibáñez	0.30%	00:14:01	9

Informe Global de Diputadas y Diputados al Congreso del Estado

Del 13 de enero al 01 de julio de 2018

TIEMPO POR ACTORES POLÍTICOS

RADIO



ACTOR POLÍTICO	PORCENTAJE	TIEMPO	MENCIONES
Madai Hernández Jiménez	0.07%	00:03:14	5
Magali López Domínguez	0.08%	00:03:52	5
Magda Rendón Tirado	0.04%	00:02:02	2
Magdaleno Flores Hernández	0.00%	00:00:13	1
Manuel Pérez Morales	0.03%	00:01:10	7
Marcos Enrique Hernández Bravo	0.80%	00:37:20	14
Margarito Rojas Cruz	1.03%	00:47:46	8
María de Jesús Gómez Torres	0.01%	00:00:20	2
María de Jesús Mendoza Sánchez	0.08%	00:03:38	4
María del Pilar Pérez López	0.83%	00:38:25	8
María Elena Aragón Morales	0.12%	00:05:27	3
María Guadalupe Arriaga Córdova	0.39%	00:18:10	6
María Guadalupe González Murillo	0.11%	00:05:01	8
María Soledad Suárez Cruz	0.14%	00:06:17	6
Mariana Lizbeth Reyna Agreda	0.42%	00:19:16	6
Mariana Nassar Piñeyro	0.02%	00:01:03	1
Mariela Peña Burón	0.11%	00:05:08	5
Mario Alberto Ramírez Guzmán	0.00%	00:00:13	1
Mario Carlos Gámez Hernández	0.09%	00:04:12	1
Mario García Montesinos	0.07%	00:03:10	10
Mariuma Munira Vadillo Bravo	0.50%	00:23:07	11
Martha Delia Montejano Carmona	0.01%	00:00:19	4
Martha Patricia Córdova	0.01%	00:00:17	1
Martín Pedro Gámez Hernández	0.09%	00:04:09	2
Mauro Cruz Sánchez	1.74%	01:20:45	32
Mercedes Rojas Saldaña	0.00%	00:00:06	1
Migdalia Espinoza Manuel	0.01%	00:00:36	2
Miguel Ángel Morales Amaya	4.16%	03:12:59	42

Informe Global de Diputadas y Diputados al Congreso del Estado

Del 13 de enero al 01 de julio de 2018

TIEMPO POR ACTORES POLÍTICOS

RADIO



ACTOR POLÍTICO	PORCENTAJE	TIEMPO	MENCIONES
Miguel Antonio Cabrera García	0.05%	00:02:29	1
Miriam Aidé Alavés Niño de Rivera	0.00%	00:00:13	1
Miriam Caraveo	0.05%	00:02:09	5
Nallely Hernández García	0.23%	00:10:47	27
Nanci Yesenia Martínez Gaspar	0.05%	00:02:06	2
Nancy Ortiz Cabrera	0.42%	00:19:33	15
Nayeli Montes Zúñiga	0.00%	00:00:13	1
Noé Doroteo Castillejos	1.60%	01:14:28	14
Noé Martínez Canseco	0.00%	00:00:06	1
Octavio Jesús Ramos Hernández	0.01%	00:00:21	2
Odelis Pineda Vásquez	0.01%	00:00:19	4
Óscar Valencia García	2.16%	01:40:24	29
Oswaldo García Jarquín	0.01%	00:00:16	1
Othón Cuevas Córdova	4.59%	03:33:01	49
Pavel Meléndez Cruz	1.49%	01:09:19	22
Pedro Santiago Valle	0.01%	00:00:37	4
Rafael Vichido Luna	0.02%	00:00:46	2
Raquel Vásquez Amador	0.01%	00:00:20	2
Raúl Manzano Pérez	0.01%	00:00:20	2
Raúl Pedro Jacobo	0.01%	00:00:17	1
Reyna Francisca de la Rosa Fuentes	0.00%	00:00:05	1
Roberto Antelmo Noel Viñas Leyva	0.58%	00:26:57	13
Rogelio Sánchez Cruz	2.08%	01:36:32	44
Rosa Elena Villanueva Salazar	0.01%	00:00:19	4
Rosalinda Figueroa Hernández	2.54%	01:58:02	48
Ruth Karina Escobar González	0.21%	00:09:36	4
Salvador Gijón Miguel	0.04%	00:02:00	1
Samuel Gurrión Herrera	0.25%	00:11:32	8

Informe Global de Diputadas y Diputados al Congreso del Estado

Del 13 de enero al 01 de julio de 2018

TIEMPO POR ACTORES POLÍTICOS

RADIO



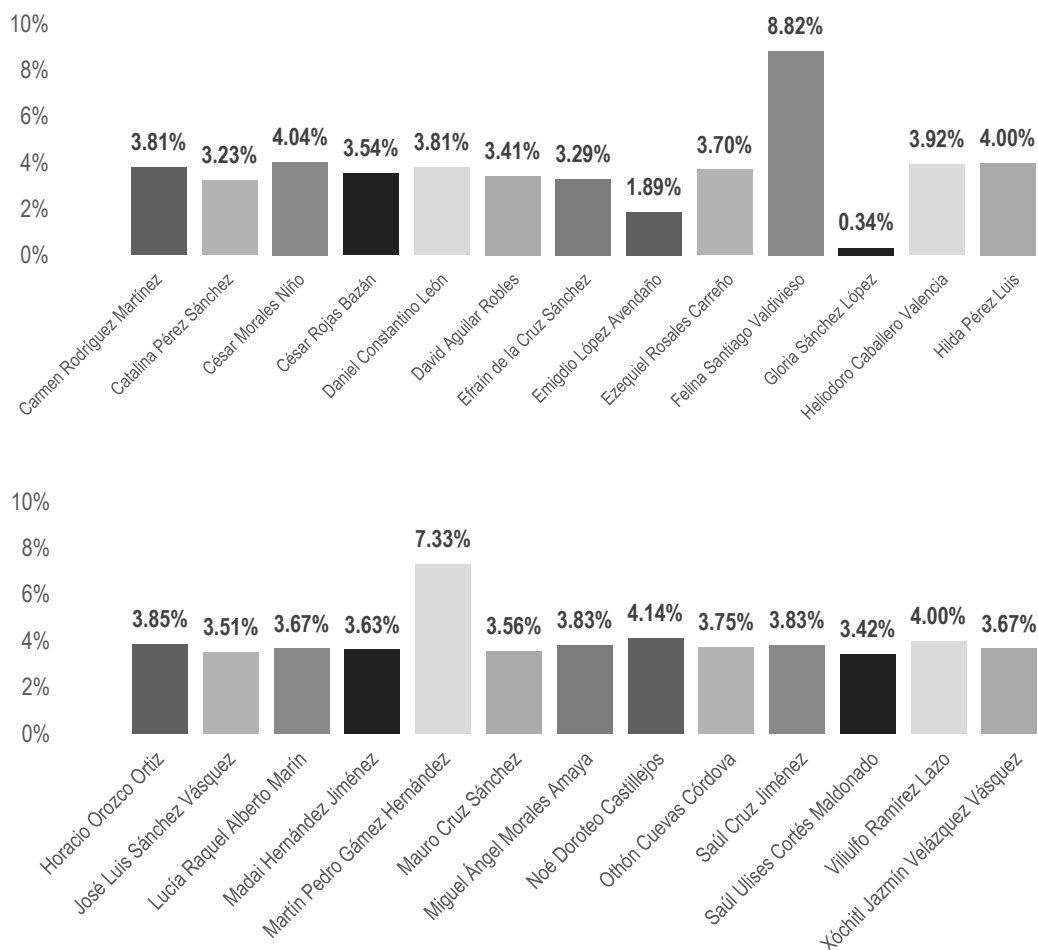
ACTOR POLÍTICO	PORCENTAJE	TIEMPO	MENCIONES
Samuel Gurrión Matías	0.02%	00:00:49	1
Sandra Mariela López Silva	0.02%	00:01:09	3
Saúl Cruz Jiménez	0.06%	00:02:47	3
Saúl Ulises Cortés Maldonado	0.51%	00:23:49	16
Sergio López Sánchez	0.62%	00:28:52	12
Sergio Meraz Concha	4.11%	03:10:40	39
Silvia Flores Peña	0.02%	00:00:58	4
Sofía Castro Ríos	0.03%	00:01:35	1
Tomás Aquino Linares	0.01%	00:00:20	1
Tomás Luis González Luna	0.01%	00:00:28	2
Toribio López Sánchez	0.01%	00:00:33	2
Vicente Santiago López	0.02%	00:00:46	1
Victoria Cruz Villar	0.01%	00:00:40	1
Viliulfo Ramírez Lazo	3.52%	02:43:12	64
Wendy Polette Moreno Salinas	0.20%	00:09:13	2
Wilfrido Vásquez López	0.01%	00:00:22	1
Xóchitl Jazmín Velázquez Vásquez	0.15%	00:07:05	7
Yarit Tannos Cruz	0.11%	00:05:09	7
Yolanda Britania Álvarez Pérez	0.02%	00:00:45	2
Zerafina Aragón Heredia	0.00%	00:00:06	1
TOTAL GENERAL	100%	77:19:51	1,951

Informe Global de Diputadas y Diputados al Congreso del Estado

Del 13 de enero al 01 de julio de 2018

TIEMPO POR ACTORES POLÍTICOS

TELEVISIÓN



El tiempo total en espacios noticiosos de televisión dedicado a actores políticos fue de **1 hora, 53 minutos, 53 segundos**, de los cuales los actores políticos con más tiempo fueron:

Felina Santiago Valdivieso con 10 minutos, 3 segundos; **Martín Pedro Gámez Hernández** con 8 minutos, 21 segundos; y **Noé Doroteo Castillejos** con 4 minutos, 43 segundos.

Se registraron **62** menciones, de las cuales los actores políticos con más menciones fueron:

Felina Santiago Valdivieso con 5; **Emigdio López Avendaño**, **Hilda Pérez Luis**, **Martín Pedro Gámez Hernández** y **Othón Cuevas Córdoba** con 4 cada uno.

Felina Santiago Valdivieso fue la política que registró **más tiempo y menciones** en programas noticiosos de **televisión**, con 10 minutos, 3 segundos y 5 menciones.

Informe Global de Diputadas y Diputados al Congreso del Estado

Del 13 de enero al 01 de julio de 2018

TIEMPO POR ACTORES POLÍTICOS

TELEVISIÓN



ACTOR POLÍTICO	PORCENTAJE	TIEMPO	MENCIONES
Carmen Rodríguez Martínez	3.81%	00:04:20	2
Catalina Pérez Sánchez	3.23%	00:03:41	2
César Morales Niño	4.04%	00:04:36	2
César Rojas Bazán	3.54%	00:04:02	2
Daniel Constantino León	3.81%	00:04:20	2
David Aguilar Robles	3.41%	00:03:53	2
Efraín de la Cruz Sánchez	3.29%	00:03:45	2
Emigdio López Avendaño	1.89%	00:02:09	4
Ezequiel Rosales Carreño	3.70%	00:04:13	2
Felina Santiago Valdivieso	8.82%	00:10:03	5
Gloria Sánchez López	0.34%	00:00:23	1
Heliodoro Caballero Valencia	3.92%	00:04:28	2
Hilda Pérez Luis	4.00%	00:04:33	4
Horacio Orozco Ortiz	3.85%	00:04:23	2
José Luis Sánchez Vásquez	3.51%	00:04:00	2
Lucía Raquel Alberto Marín	3.67%	00:04:11	2
Madai Hernández Jiménez	3.63%	00:04:08	2
Martín Pedro Gámez Hernández	7.33%	00:08:21	4
Mauro Cruz Sánchez	3.56%	00:04:03	2
Miguel Ángel Morales Amaya	3.83%	00:04:22	2
Noé Doroteo Castillejos	4.14%	00:04:43	2
Othón Cuevas Córdova	3.75%	00:04:16	4
Saúl Cruz Jiménez	3.83%	00:04:22	2
Saúl Ulises Cortés Maldonado	3.42%	00:03:54	2
Viliulfo Ramírez Lazo	4.00%	00:04:33	2
Xóchitl Jazmín Velázquez Vásquez	3.67%	00:04:11	2
TOTAL GENERAL	100%	01:53:53	62

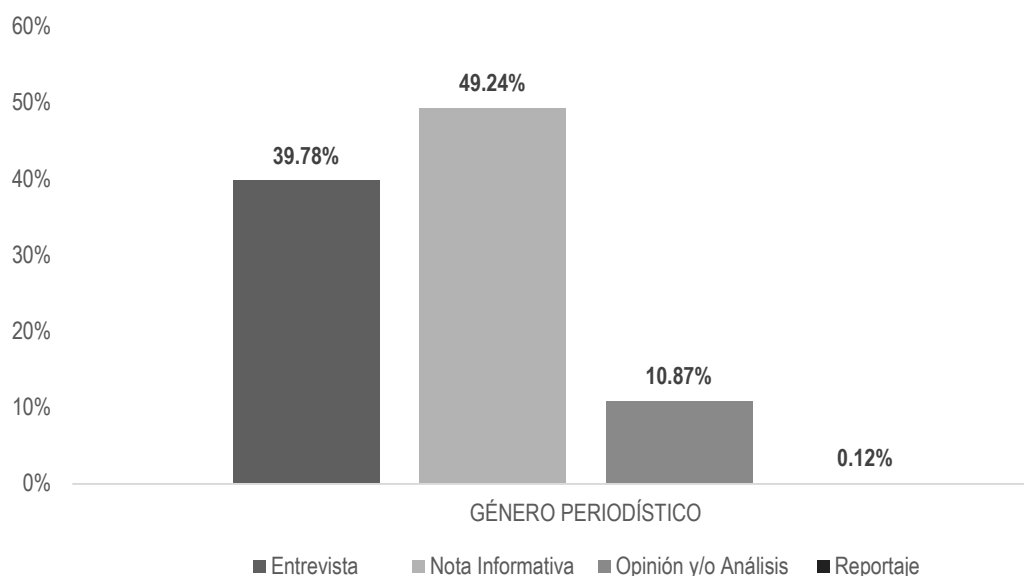
ANÁLISIS POR VARIABLES

Informe Global de Diputadas y Diputados al Congreso del Estado

Del 13 de enero al 01 de julio de 2018

GÉNERO PERIODÍSTICO POR PARTIDOS POLÍTICOS, COALICIONES Y CANDIDATURAS COMUNES O INDEPENDIENTES

RADIO



El tiempo total en espacios noticiosos de radio dedicado a partidos políticos, coaliciones y candidaturas comunes o independientes fue de **13 horas, 55 minutos, 30 segundos**, de los cuales:

6 horas, 51 minutos, 24 segundos corresponden al género periodístico **Nota Informativa**; 5 horas, 32 minutos, 21 segundos a **Entrevista**; 1 hora, 30 minutos, 47 segundos a **Opinión y/o Análisis**; y 58 segundos a **Reportaje**.

Se registraron un total de **674** piezas de monitoreo, de las cuales:

529 corresponden al género periodístico **Nota Informativa**; 86 a **Entrevista**; 58 a **Opinión y/o Análisis**; y 1 a **Reportaje**.

El **PRD** fue el partido político que registró más tiempo y piezas de monitoreo en programas noticiosos de **radio** en el género periodístico **Nota Informativa** con 1 hora, 47 minutos, 7 segundos y 95 piezas de monitoreo.

Informe Global de Diputadas y Diputados al Congreso del Estado

Del 13 de enero al 01 de julio de 2018

GÉNERO PERIODÍSTICO POR PARTIDOS POLÍTICOS, COALICIONES Y CANDIDATURAS COMUNES O INDEPENDIENTES

RADIO



GÉNERO PERIODÍSTICO	PORCENTAJE	TIEMPO	PIEZA MONITOREO
Entrevista	39.78%	05:32:21	86
COALICIÓN MORENA-PT-PES	3.47%	00:28:58	10
COALICIÓN PAN-PRD-MC	5.89%	00:49:15	12
COALICIÓN PVEM-PRI-PANAL	3.40%	00:28:25	2
MC	0.10%	00:00:50	1
MORENA	6.81%	00:56:55	15
PAN	0.19%	00:01:35	1
PANAL	0.87%	00:07:17	2
PES	0.49%	00:04:05	2
PMR	1.32%	00:11:00	3
PRD	6.70%	00:56:00	14
PRI	1.41%	00:11:46	5
PSD	3.32%	00:27:43	6
PT	2.58%	00:21:33	6
PUP	2.64%	00:22:02	5
PVEM	0.59%	00:04:57	2
Nota Informativa	49.24%	06:51:24	529
COALICIÓN MORENA-PT-PES	4.41%	00:36:49	37
COALICIÓN PAN-PRD	0.04%	00:00:20	1
COALICIÓN PAN-PRD-MC	3.80%	00:31:42	36
COALICIÓN PVEM-PRI-PANAL	1.25%	00:10:27	25
INDEPENDIENTES	0.41%	00:03:27	4
MC	0.96%	00:08:02	23
MORENA	6.22%	00:51:56	72
PAN	2.40%	00:20:05	35
PANAL	1.11%	00:09:14	17
PES	0.88%	00:07:18	10
PMR	4.57%	00:38:11	49

Informe Global de Diputadas y Diputados al Congreso del Estado

Del 13 de enero al 01 de julio de 2018

GÉNERO PERIODÍSTICO POR PARTIDOS POLÍTICOS, COALICIONES Y CANDIDATURAS COMUNES O INDEPENDIENTES

RADIO



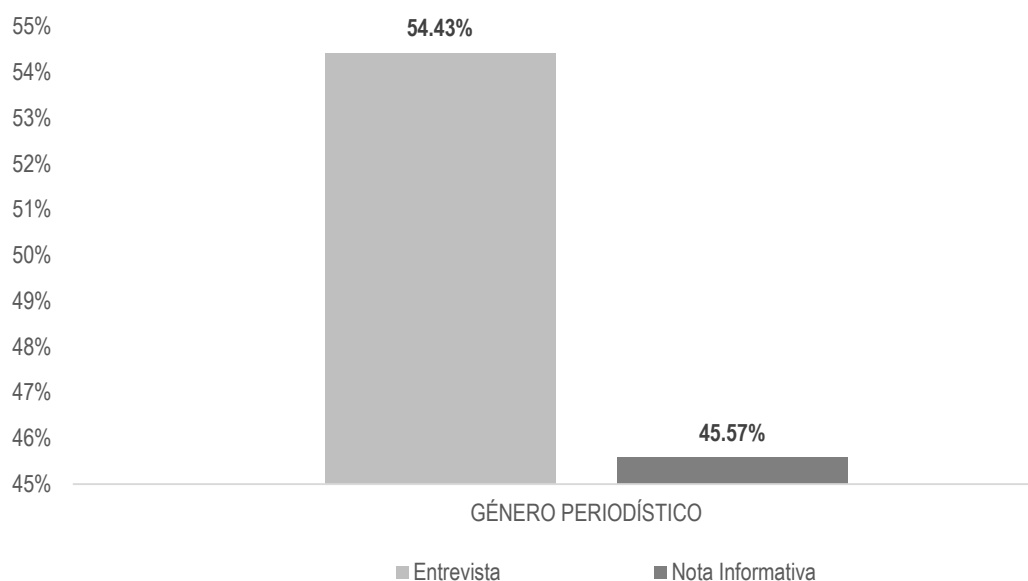
GÉNERO PERIODÍSTICO	PORCENTAJE	TIEMPO	PIEZA MONITOREO
PRD	12.82%	01:47:07	95
PRI	5.34%	00:44:34	54
PSD	1.31%	00:10:54	15
PT	1.60%	00:13:20	19
PUP	1.03%	00:08:34	19
PVEM	1.11%	00:09:18	18
Opinión y/o Análisis	10.87%	01:30:47	58
COALICIÓN MORENA-PT-PES	1.46%	00:12:11	5
COALICIÓN PAN-PRD-MC	1.32%	00:10:59	6
COALICIÓN PVEM-PRI-PANAL	0.70%	00:05:49	3
INDEPENDIENTES	0.02%	00:00:09	1
MORENA	3.21%	00:26:50	12
PAN	0.50%	00:04:09	4
PMR	0.51%	00:04:13	5
PRD	2.02%	00:16:52	4
PRI	0.89%	00:07:24	10
PSD	0.08%	00:00:38	3
PT	0.05%	00:00:24	1
PUP	0.07%	00:00:33	2
PVEM	0.07%	00:00:33	2
Reportaje	0.12%	00:00:58	1
COALICIÓN MORENA-PT-PES	0.12%	00:00:58	1
TOTAL GENERAL	100%	13:55:30	674

Informe Global de Diputadas y Diputados al Congreso del Estado

Del 13 de enero al 01 de julio de 2018

GÉNERO PERIODÍSTICO POR PARTIDOS POLÍTICOS, COALICIONES Y CANDIDATURAS COMUNES O INDEPENDIENTES

TELEVISIÓN



El tiempo total en espacios noticiosos de televisión dedicado a partidos políticos, coaliciones y candidaturas comunes o independientes fue de **2 horas, 10 minutos, 18 segundos**, de los cuales:

1 hora, 10 minutos, 55 segundos corresponden al género periodístico **Entrevista**; y 59 minutos, 23 segundos a **Nota Informativa**.

Se registraron **123** piezas de monitoreo, de las cuales:

100 corresponden al género periodístico **Nota Informativa**; y 23 a **Entrevista**.

El **PMR** fue el partido político que registró **más tiempo** en programas noticiosos de **televisión** en el género periodístico **Nota Informativa** con 9 minutos, 50 segundos.

MC fue el partido político que registró **más piezas de monitoreo** en programas noticiosos de **televisión** en el género periodístico **Nota Informativa** con 15.

Informe Global de Diputadas y Diputados al Congreso del Estado

Del 13 de enero al 01 de julio de 2018

GÉNERO PERIODÍSTICO POR PARTIDOS POLÍTICOS, COALICIONES Y CANDIDATURAS COMUNES O INDEPENDIENTES

TELEVISIÓN



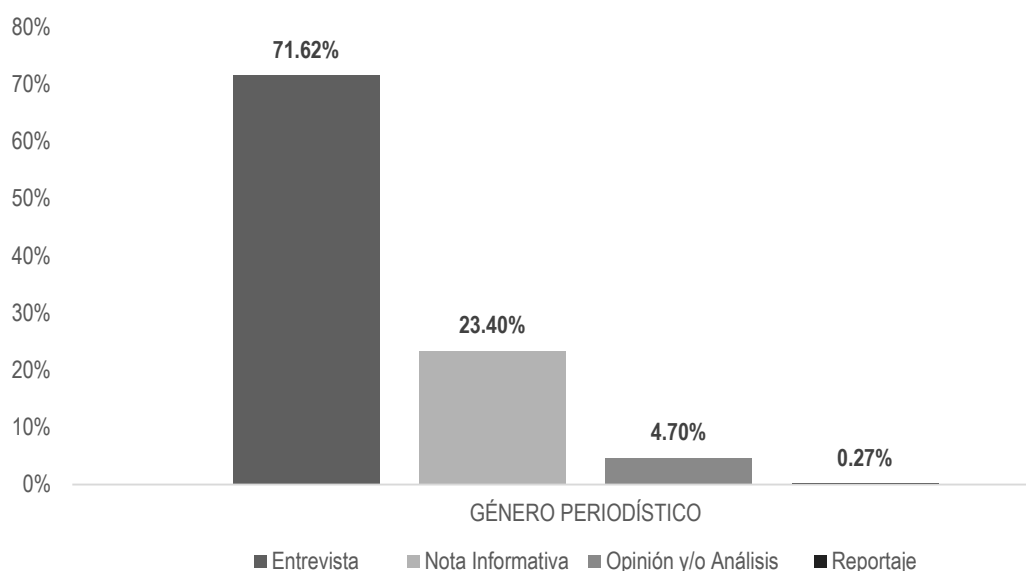
GÉNERO PERIODÍSTICO	PORCENTAJE	TIEMPO	PIEZA MONITOREO
Entrevista	54.43%	01:10:55	23
COALICIÓN PAN-PRD-MC	2.83%	00:03:41	1
MC	2.21%	00:02:53	1
MORENA	5.13%	00:06:41	2
PAN	2.69%	00:03:30	1
PANAL	2.34%	00:03:03	1
PES	5.47%	00:07:08	3
PMR	2.33%	00:03:02	1
PRD	5.03%	00:06:33	2
PRI	5.58%	00:07:16	2
PSD	4.57%	00:05:57	2
PT	5.07%	00:06:36	2
PUP	5.97%	00:07:47	3
PVEM	5.22%	00:06:48	2
Nota Informativa	45.57%	00:59:23	100
COALICIÓN MORENA-PT-PES	5.96%	00:07:46	7
INDEPENDIENTES	0.27%	00:00:21	2
MC	3.02%	00:03:56	15
MORENA	3.58%	00:04:40	7
PAN	2.28%	00:02:58	7
PANAL	3.16%	00:04:07	10
PES	2.71%	00:03:32	5
PMR	7.55%	00:09:50	12
PRD	4.87%	00:06:21	6
PRI	1.52%	00:01:59	7
PSD	3.90%	00:05:05	4
PT	1.25%	00:01:38	2
PUP	3.56%	00:04:38	5
PVEM	1.94%	00:02:32	11
TOTAL GENERAL	100%	02:10:18	123

Informe Global de Diputadas y Diputados al Congreso del Estado

Del 13 de enero al 01 de julio de 2018

GÉNERO PERIODÍSTICO POR ACTORES POLÍTICOS

RADIO



El tiempo total en espacios noticiosos de radio dedicado a actores políticos fue de **77 horas, 19 minutos, 51 segundos** de los cuales:

55 horas, 23 minutos, 13 segundos corresponden al género periodístico **Entrevista**; 18 horas, 5 minutos, 52 segundos a **Nota Informativa**; 3 horas, 38 minutos, 5 segundos a **Opinión y/o Análisis**; y 12 minutos, 40 segundos a **Reportaje**.

Se registraron **1,951** piezas de monitoreo, de las cuales:

1,402 corresponden al género periodístico **Nota Informativa**; 373 a **Entrevista**; 174 a **Opinión y/o Análisis**; y 2 a **Reportaje**.

Luis Alfonso Silva Romo fue el actor político que registró **más tiempo** en espacios noticiosos de radio en el género periodístico **Entrevista**, con 5 horas, 58 minutos, 1 segundo.

Viliulfo Ramírez Lazo fue el actor político que registró **más piezas de monitoreo** en espacios noticiosos de radio en el género periodístico **Nota Informativa**, con 60.

*La información detallada de esta variable podrá consultarse en la tabla, misma que incluye actores políticos, porcentajes, tiempos y piezas de monitoreo.

Informe Global de Diputadas y Diputados al Congreso del Estado

Del 13 de enero al 01 de julio de 2018

GÉNERO PERIODÍSTICO POR ACTORES POLÍTICOS

RADIO



GÉNERO PERIODÍSTICO	PORCENTAJE	TIEMPO	PIEZA MONITOREO
Entrevista	71.62%	55:23:13	373
Abigail Ríos Urbano	0.08%	00:03:52	1
Adolfo García Morales	0.09%	00:04:00	1
Adriana Atristain Orozco	0.29%	00:13:15	1
Aleida Serrano Toledo	0.15%	00:06:48	1
Alicia Ivette Bañuelas Jiménez	0.46%	00:21:16	1
Araceli Delia Hernández Cortés	0.73%	00:33:57	3
Aurora López Acevedo	0.81%	00:37:29	6
Azucena Gracida Rodríguez	0.09%	00:04:12	1
Catalina Pérez Sánchez	0.08%	00:03:47	1
César Morales Niño	0.85%	00:39:30	4
César Rojas Bazán	0.09%	00:04:12	1
Consuelo Zamudio González	0.34%	00:15:50	2
Cristabel Matus Villalobos	0.91%	00:42:15	7
Daniel Constantino León	4.00%	03:05:34	23
David Aguilar Robles	1.14%	00:52:46	8
Delfina Elizabeth Guzmán Díaz	0.01%	00:00:40	1
Dulce Belén Uribe Mendoza	0.69%	00:32:04	5
Edith Yolanda López Velasco	0.02%	00:01:01	1
Eduardo Rojas Zavaleta	1.65%	01:16:40	11
Emigdio López Avendaño	0.04%	00:01:56	1
Emma del Carmen Hernández	0.49%	00:22:37	5
Eva Diego Cruz	1.38%	01:03:52	5
Ezequiel Rosales Carreño	0.84%	00:38:45	3
Fanni Ivonne Guzmán Vásquez	0.03%	00:01:10	1
Felipe Fabián Morales	0.14%	00:06:31	1
Félix Serrano Toledo	0.12%	00:05:37	1
Flor Elizabeth Hernández Jarquín	0.20%	00:09:23	1

Informe Global de Diputadas y Diputados al Congreso del Estado

Del 13 de enero al 01 de julio de 2018

GÉNERO PERIODÍSTICO POR ACTORES POLÍTICOS

RADIO



GÉNERO PERIODÍSTICO	PORCENTAJE	TIEMPO	PIEZA MONITOREO
Gildardo Castillo Gutiérrez	1.38%	01:04:06	9
Guadalupe Díaz Pantoja	0.21%	00:09:45	1
Gualberto Gualdemar Cruz Venegas	0.26%	00:12:05	4
Haydeé Reyes Soto	1.54%	01:11:29	6
Hector Bautista Mayren	0.79%	00:36:40	1
Heliodoro Caballero Valencia	0.27%	00:12:44	3
Hilda Pérez Luis	3.21%	02:29:07	15
Hita Beatriz Ortiz Silva	0.45%	00:20:55	2
Horacio Antonio Mendoza	1.44%	01:06:50	11
Horacio Sosa Villavicencio	2.01%	01:33:24	7
Inés Leal Peláez	0.59%	00:27:18	6
Javier Pacheco Villaseñor	1.14%	00:53:05	8
José Luis Sánchez Vásquez	0.48%	00:22:15	2
Keila Mesulemet Ramírez Cruz	0.19%	00:09:02	2
Laura Estrada Mauro	1.41%	01:05:25	9
Leslie Jiménez Valencia	3.39%	02:37:08	20
Leticia Socorro Collado Soto	0.12%	00:05:35	1
Lilia Mendoza Cruz	0.12%	00:05:34	1
Lourdes Rosales Martínez	0.20%	00:09:11	1
Lucía Raquel Alberto Marín	0.57%	00:26:17	3
Luis Alfonso Silva Romo	7.72%	05:58:01	30
Luis Carlos Cruz Sánchez	1.61%	01:14:42	8
Luz María Cano Ibáñez	0.20%	00:09:23	1
Marcos Enrique Hernández Bravo	0.73%	00:33:57	6
Margarito Rojas Cruz	0.71%	00:33:03	1
María del Pilar Pérez López	0.82%	00:37:50	2
María Guadalupe Arriaga Córdova	0.38%	00:17:30	4
María Soledad Suárez Cruz	0.13%	00:05:55	1

Informe Global de Diputadas y Diputados al Congreso del Estado

Del 13 de enero al 01 de julio de 2018

GÉNERO PERIODÍSTICO POR ACTORES POLÍTICOS

RADIO



GÉNERO PERIODÍSTICO	PORCENTAJE	TIEMPO	PIEZA MONITOREO
Mariana Lizbeth Reyna Agreda	0.41%	00:18:54	1
Mariela Peña Burón	0.10%	00:04:27	1
Mario Carlos Gámez Hernández	0.09%	00:04:12	1
Mariuma Munira Vadillo Bravo	0.43%	00:20:03	2
Mauro Cruz Sánchez	0.95%	00:44:14	1
Miguel Ángel Morales Amaya	3.77%	02:54:52	18
Miguel Antonio Cabrera García	0.05%	00:02:29	1
Nancy Ortiz Cabrera	0.17%	00:07:54	2
Noé Doroteo Castillejos	1.54%	01:11:32	11
Óscar Valencia García	1.82%	01:24:21	13
Othón Cuevas Córdova	3.95%	03:03:20	23
Pavel Meléndez Cruz	1.32%	01:01:10	8
Roberto Antelmo Noel Viñas Leyva	0.46%	00:21:30	2
Rogelio Sánchez Cruz	1.05%	00:48:54	2
Rosalinda Figueroa Hernández	2.01%	01:33:16	13
Ruth Karina Escobar González	0.19%	00:09:00	1
Saúl Ulises Cortés Maldonado	0.11%	00:05:10	1
Sergio López Sánchez	0.40%	00:18:25	1
Sergio Meraz Concha	3.63%	02:48:22	4
Viliulfo Ramírez Lazo	1.19%	00:55:12	4
Wendy Polette Moreno Salinas	0.19%	00:08:41	1
Nota Informativa	23.40%	18:05:52	1,402
Abrahan López Martínez	0.01%	00:00:32	3
Adolfo García Morales	0.02%	00:00:59	6
Adriana Atristain Orozco	0.14%	00:06:40	23
Aleida Serrano Toledo	0.02%	00:01:07	2
Alejandro Avilés Álvarez	0.01%	00:00:21	1
Alexander Martínez Cruz	0.01%	00:00:22	5

Informe Global de Diputadas y Diputados al Congreso del Estado

Del 13 de enero al 01 de julio de 2018

GÉNERO PERIODÍSTICO POR ACTORES POLÍTICOS

RADIO



GÉNERO PERIODÍSTICO	PORCENTAJE	TIEMPO	PIEZA MONITOREO
Alfonso Vargas Abad	0.01%	00:00:32	3
Alicia Ivette Bañuelas Jiménez	0.16%	00:07:22	11
Alma Ruth Bohórquez Rodríguez	0.03%	00:01:18	6
Anahita Villanueva	0.01%	00:00:17	1
Ángel Domínguez Escobar	0.01%	00:00:15	1
Angello Tuto Rosas Hernández	0.00%	00:00:13	1
Antonio Álvarez Martínez	0.03%	00:01:21	5
Araceli Delia Hernández Cortés	0.01%	00:00:26	5
Araceli López Hernández	0.01%	00:00:15	1
Araceli Rojas Vásquez	0.00%	00:00:06	1
Arsenio Mejía García	0.02%	00:00:45	2
Aurora Angelines Crespo Montes	0.06%	00:02:45	7
Aurora López Acevedo	0.04%	00:02:01	3
Azucena Gracida Rodríguez	0.10%	00:04:26	7
Belén Gil Jiménez	0.01%	00:00:19	4
Bernardo Vásquez Soriano Quiroz	0.01%	00:00:15	1
Bersaín López López	0.01%	00:00:23	2
Bertin Valencia Brito	0.09%	00:04:05	2
Brenda Rosario Cervantes Caballero	0.07%	00:03:13	1
Carlos Enrique Flores Vargas	0.03%	00:01:24	4
Carmelo Pérez Pacheco	0.02%	00:00:44	7
Carmen Rodríguez Martínez	0.05%	00:02:10	1
Carolina Sánchez Castro	0.06%	00:02:42	3
Catalina Pérez Sánchez	0.10%	00:04:51	9
César Morales Niño	0.06%	00:02:44	3
César Rojas Bazán	0.05%	00:02:22	6
Claudia Guadalupe Cruz Arteaga	0.03%	00:01:26	4
Consuelo Zamudio González	0.02%	00:00:57	7

Informe Global de Diputadas y Diputados al Congreso del Estado

Del 13 de enero al 01 de julio de 2018

GÉNERO PERIODÍSTICO POR ACTORES POLÍTICOS

RADIO



GÉNERO PERIODÍSTICO	PORCENTAJE	TIEMPO	PIEZA MONITOREO
Cristabel Matus Villalobos	0.00%	00:00:09	2
Daniel Constantino León	0.16%	00:07:21	13
David Aguilar Robles	0.31%	00:14:35	27
David Hernández Villagrana	0.01%	00:00:17	1
Delfina Elizabeth Guzmán Díaz	0.01%	00:00:32	1
Delia Leticia López Herrera	0.00%	00:00:13	1
Donají López Cheves	0.00%	00:00:06	1
Dulce Belén Uribe Mendoza	0.67%	00:31:12	33
Edith Ramírez Pacheco	0.00%	00:00:13	1
Edith Yolanda López Velasco	0.47%	00:22:00	39
Eduardo Pérez Bucio	0.02%	00:00:45	2
Eduardo Rojas Zavaleta	0.52%	00:24:21	27
Efraín de la Cruz Sánchez	0.05%	00:02:31	3
Eliezer Martínez Ramírez	0.06%	00:02:50	2
Elim Antonio Aquino	0.04%	00:01:49	4
Emigdio López Avendaño	1.87%	01:26:58	45
Emilio Francisco Ramírez Urbano	0.01%	00:00:30	1
Emma del Carmen Hernández	0.01%	00:00:23	2
Esperanza García Kuri	0.10%	00:04:46	5
Eva Diego Cruz	0.25%	00:11:30	25
Ezequiel Rosales Carreño	0.50%	00:23:05	28
Fanni Ivonne Guzmán Vásquez	0.05%	00:02:06	7
Felina Santiago Valdivieso	0.96%	00:44:41	18
Félix Serrano Toledo	0.08%	00:03:54	3
Fernando Huerta Cerecedo	0.05%	00:02:24	3
Fidel Reyna Carrasco	0.00%	00:00:11	2
Flor Elizabeth Hernández Jarquín	0.06%	00:02:58	7
Flora Gutiérrez Gutiérrez	0.01%	00:00:21	1

Informe Global de Diputadas y Diputados al Congreso del Estado

Del 13 de enero al 01 de julio de 2018

GÉNERO PERIODÍSTICO POR ACTORES POLÍTICOS

RADIO



GÉNERO PERIODÍSTICO	PORCENTAJE	TIEMPO	PIEZA MONITOREO
Francisco Javier Niño Hernández	0.08%	00:03:39	3
Fredie Delfín Avendaño	0.00%	00:00:05	1
Gabriel Reyes Santiago	0.00%	00:00:05	1
Gabriela Godínez Sandoval	0.03%	00:01:20	2
Gildardo Castillo Gutiérrez	0.01%	00:00:15	2
Gloria Alejandra Orozco Arriaga	0.05%	00:02:09	5
Gloria Sánchez López	0.70%	00:32:41	30
Graciela Nieto Martínez	0.05%	00:02:14	6
Guadalupe Cruz Rodriguez	0.00%	00:00:10	1
Guadalupe Díaz Pantoja	0.22%	00:10:12	11
Guadalupe Felipe Lucas	0.01%	00:00:15	1
Gualberto Gualdemar Cruz Venegas	0.48%	00:22:30	14
Gustavo Díaz Sánchez	0.12%	00:05:32	5
Haydeé Reyes Soto	0.02%	00:01:09	4
Hector Bautista Mayren	0.00%	00:00:10	1
Heliodoro Caballero Valencia	0.60%	00:27:47	27
Hermenegildo Marcos López Cruz	0.00%	00:00:06	1
Herminio Ambrosio Hernández	0.01%	00:00:28	2
Herminio Manuel Cuevas Chávez	0.08%	00:03:35	18
Hilda Pérez Luis	0.41%	00:19:08	32
Hita Beatriz Ortiz Silva	0.01%	00:00:35	2
Horacio Antonio Mendoza	0.22%	00:10:17	15
Horacio Orozco Ortiz	0.06%	00:02:42	4
Horacio Sosa Villavicencio	0.51%	00:23:42	35
Inés Leal Peláez	0.08%	00:03:33	6
Ismael Alavez Pérez	0.02%	00:01:05	5
Iván Cabrera Velasco	0.02%	00:01:07	7
Janet López Ramírez	0.00%	00:00:13	1

Informe Global de Diputadas y Diputados al Congreso del Estado

Del 13 de enero al 01 de julio de 2018

GÉNERO PERIODÍSTICO POR ACTORES POLÍTICOS

RADIO



GÉNERO PERIODÍSTICO	PORCENTAJE	TIEMPO	PIEZA MONITOREO
Javier Jonathan Reyes Herrera	0.00%	00:00:13	1
Javier Pacheco Villaseñor	0.04%	00:01:39	3
Jazmín Natalie Pérez Melgar	0.01%	00:00:19	4
Jesús Guerrero González	0.00%	00:00:13	1
Jorge Toledo Luis	0.01%	00:00:18	1
Jorge Villacaña Jiménez	0.00%	00:00:09	1
José Antonio Estefan Garfias	0.04%	00:01:46	1
José Bornios Santiago	0.00%	00:00:05	1
José Esteban Medina Casanova	0.05%	00:02:26	13
José Felipe Quintana Sánchez	0.02%	00:00:51	5
José Luis Sánchez Vásquez	0.06%	00:02:55	7
José Manuel Castillo González	0.06%	00:02:39	1
José Manuel Guzmán Avendaño	0.02%	00:00:46	5
José Marcos Barrientos López	0.01%	00:00:22	5
José Ramírez Ramírez	0.02%	00:00:43	2
Juan Vera Carrizal	0.03%	00:01:19	3
Juana Aguilar Espinoza	0.06%	00:02:42	3
Juana Martínez López	0.01%	00:00:20	1
Keila Mesulemet Ramírez Cruz	0.38%	00:17:27	10
Larisa León Montero	0.02%	00:00:52	6
Laura Estrada Mauro	0.03%	00:01:32	3
León Zaragoza Rosario	0.01%	00:00:15	1
Leslie Jiménez Valencia	0.62%	00:28:33	34
Leticia Socorro Collado Soto	0.10%	00:04:26	6
Leticia Verónica Zarate Medina	0.01%	00:00:23	3
Lilia Antonio Ríos	0.02%	00:00:43	3
Lilia Hernández López	0.01%	00:00:21	2
Lizbeth Anaid Concha Ojeda	0.04%	00:01:39	8

Informe Global de Diputadas y Diputados al Congreso del Estado

Del 13 de enero al 01 de julio de 2018

GÉNERO PERIODÍSTICO POR ACTORES POLÍTICOS

RADIO



GÉNERO PERIODÍSTICO	PORCENTAJE	TIEMPO	PIEZA MONITOREO
Lourdes Rosales Martínez	0.19%	00:08:49	7
Lucía Margarita Cruz Ortiz	0.07%	00:03:25	3
Lucía Raquel Alberto Marín	0.10%	00:04:39	10
Luis Alfonso Silva Romo	0.67%	00:30:53	30
Luis Alonso Robles Villalobos	0.04%	00:01:51	4
Luis Carlos Cruz Sánchez	0.18%	00:08:13	5
Luis Mario Díaz Jiménez	0.01%	00:00:19	4
Luz María Cano Ibáñez	0.10%	00:04:38	8
Madai Hernández Jiménez	0.07%	00:03:14	5
Magali López Domínguez	0.08%	00:03:52	5
Magdaleno Flores Hernández	0.00%	00:00:13	1
Manuel Pérez Morales	0.01%	00:00:27	6
Marcos Enrique Hernández Bravo	0.06%	00:02:46	7
Margarito Rojas Cruz	0.32%	00:14:43	7
María de Jesús Gómez Torres	0.01%	00:00:20	2
María de Jesús Mendoza Sánchez	0.02%	00:00:56	2
María del Pilar Pérez López	0.01%	00:00:22	5
María Guadalupe Arriaga Córdova	0.00%	00:00:03	1
María Guadalupe González Murillo	0.02%	00:00:54	5
María Soledad Suárez Cruz	0.01%	00:00:22	5
Mariana Lizbeth Reyna Agreda	0.01%	00:00:22	5
Mariana Nassar Piñeyro	0.02%	00:01:03	1
Mariela Peña Burón	0.01%	00:00:41	4
Mario Alberto Ramírez Guzmán	0.00%	00:00:13	1
Mario García Montesinos	0.07%	00:03:10	10
Mariuma Munira Vadillo Bravo	0.05%	00:02:09	6
Martha Delia Montejano Carmona	0.01%	00:00:19	4
Martha Patricia Córdova	0.01%	00:00:17	1

Informe Global de Diputadas y Diputados al Congreso del Estado

Del 13 de enero al 01 de julio de 2018

GÉNERO PERIODÍSTICO POR ACTORES POLÍTICOS

RADIO



GÉNERO PERIODÍSTICO	PORCENTAJE	TIEMPO	PIEZA MONITOREO
Martín Pedro Gámez Hernández	0.09%	00:04:09	2
Mauro Cruz Sánchez	0.79%	00:36:31	31
Mercedes Rojas Saldaña	0.00%	00:00:06	1
Migdalia Espinoza Manuel	0.01%	00:00:36	2
Miguel Ángel Morales Amaya	0.27%	00:12:42	15
Miriam Aidé Alavés Niño de Rivera	0.00%	00:00:13	1
Miriam Caraveo	0.05%	00:02:09	5
Nallely Hernández García	0.22%	00:10:21	26
Nanci Yesenia Martínez Gaspar	0.00%	00:00:06	1
Nancy Ortiz Cabrera	0.21%	00:09:54	11
Nayeli Montes Zúñiga	0.00%	00:00:13	1
Noé Doroteo Castillejos	0.06%	00:02:56	3
Noé Martínez Canseco	0.00%	00:00:06	1
Octavio Jesús Ramos Hernández	0.01%	00:00:21	2
Odelis Pineda Vásquez	0.01%	00:00:19	4
Óscar Valencia García	0.34%	00:15:47	15
Oswaldo García Jarquín	0.01%	00:00:16	1
Othón Cuevas Córdova	0.43%	00:20:06	21
Pavel Meléndez Cruz	0.18%	00:08:09	14
Pedro Santiago Valle	0.01%	00:00:37	4
Rafael Vichido Luna	0.02%	00:00:46	2
Raquel Vásquez Amador	0.01%	00:00:20	2
Raúl Manzano Pérez	0.01%	00:00:20	2
Raúl Pedro Jacobo	0.01%	00:00:17	1
Reyna Francisca de la Rosa Fuentes	0.00%	00:00:05	1
Roberto Antelmo Noel Viñas Leyva	0.12%	00:05:27	11
Rogelio Sánchez Cruz	1.03%	00:47:38	42
Rosa Elena Villanueva Salazar	0.01%	00:00:19	4

Informe Global de Diputadas y Diputados al Congreso del Estado

Del 13 de enero al 01 de julio de 2018

GÉNERO PERIODÍSTICO POR ACTORES POLÍTICOS

RADIO



GÉNERO PERIODÍSTICO	PORCENTAJE	TIEMPO	PIEZA MONITOREO
Rosalinda Figueroa Hernández	0.53%	00:24:46	35
Ruth Karina Escobar González	0.01%	00:00:36	3
Samuel Gurrión Herrera	0.04%	00:01:51	6
Samuel Gurrión Matías	0.02%	00:00:49	1
Sandra Mariela López Silva	0.02%	00:01:09	3
Saúl Cruz Jiménez	0.06%	00:02:47	3
Saúl Ulises Cortés Maldonado	0.40%	00:18:39	15
Sergio López Sánchez	0.23%	00:10:27	11
Sergio Meraz Concha	0.42%	00:19:18	33
Silvia Flores Peña	0.02%	00:00:58	4
Tomás Aquino Linares	0.01%	00:00:20	1
Tomás Luis González Luna	0.01%	00:00:28	2
Toribio López Sánchez	0.01%	00:00:33	2
Vicente Santiago López	0.02%	00:00:46	1
Viliulfo Ramírez Lazo	2.33%	01:48:00	60
Wendy Polette Moreno Salinas	0.01%	00:00:32	1
Xóchitl Jazmín Velázquez Vásquez	0.12%	00:05:43	5
Yarit Tannos Cruz	0.05%	00:02:07	5
Yolanda Britania Álvarez Pérez	0.02%	00:00:45	2
Zerafina Aragón Heredia	0.00%	00:00:06	1
Opinión y/o Análisis	4.70%	03:38:05	174
Adolfo García Morales	0.04%	00:01:44	1
Adriana Atristain Orozco	0.02%	00:00:42	2
Aleida Serrano Toledo	0.12%	00:05:22	3
Alejandro Avilés Álvarez	0.16%	00:07:29	3
Alicia Ivette Bañuelas Jiménez	0.01%	00:00:15	1
Anastacia Hernández Reyes	0.04%	00:02:00	1
Araceli López Hernández	0.11%	00:04:57	1

Informe Global de Diputadas y Diputados al Congreso del Estado

Del 13 de enero al 01 de julio de 2018

GÉNERO PERIODÍSTICO POR ACTORES POLÍTICOS

RADIO



GÉNERO PERIODÍSTICO	PORCENTAJE	TIEMPO	PIEZA MONITOREO
Bersaín López López	0.01%	00:00:40	1
Carol Antonio Altamirano	0.01%	00:00:22	1
César Morales Niño	0.10%	00:04:45	2
Cristabel Matus Villalobos	0.01%	00:00:37	1
Damián Pablo	0.04%	00:02:00	1
Daniel Constantino León	0.04%	00:01:57	2
Daniel Juárez López	0.01%	00:00:22	1
David Aguilar Robles	0.20%	00:09:09	4
Denise Gutiérrez	0.01%	00:00:22	1
Dulce Belén Uribe Mendoza	0.04%	00:01:44	3
Edith Yolanda López Velasco	0.03%	00:01:21	4
Eduardo Rojas Zavaleta	0.02%	00:01:03	2
Elena Cuevas Hernández	0.04%	00:01:42	2
Elim Antonio Aquino	0.09%	00:04:06	4
Emigdio López Avendaño	0.05%	00:02:13	2
Emma del Carmen Hernández	0.01%	00:00:37	1
Ericel Gómez Nucamendi	0.04%	00:01:42	2
Eva Diego Cruz	0.06%	00:02:35	3
Ezequiel Rosales Carreño	0.03%	00:01:12	1
Felina Santiago Valdivieso	0.20%	00:09:26	1
Félix Serrano Toledo	0.26%	00:11:58	4
Fernando Huerta Cerecedo	0.06%	00:02:42	2
Flora Gutiérrez Gutiérrez	0.13%	00:05:50	5
Fredie Delfín Avendaño	0.04%	00:01:42	2
Gildardo Castillo Gutiérrez	0.01%	00:00:37	1
Gloria Sánchez López	0.19%	00:08:55	4
Heliodoro Caballero Valencia	0.24%	00:11:01	7
Herminio Manuel Cuevas Chávez	0.07%	00:03:27	3

Informe Global de Diputadas y Diputados al Congreso del Estado

Del 13 de enero al 01 de julio de 2018

GÉNERO PERIODÍSTICO POR ACTORES POLÍTICOS

RADIO



GÉNERO PERIODÍSTICO	PORCENTAJE	TIEMPO	PIEZA MONITOREO
Hilda Pérez Luis	0.11%	00:05:03	6
Hita Beatriz Ortiz Silva	0.01%	00:00:22	1
Horacio Antonio Mendoza	0.03%	00:01:21	3
Horacio Sosa Villavicencio	0.04%	00:02:00	1
Itzia Estrada Domínguez	0.01%	00:00:22	1
Javier Pacheco Villaseñor	0.01%	00:00:37	1
Javier Villacaña Jiménez	0.10%	00:04:50	2
Jocabed Betanzos Velásquez	0.04%	00:01:47	1
Jorge Toledo Luis	0.07%	00:03:02	2
Jorge Villacaña Jiménez	0.07%	00:03:06	2
José Luis Sánchez Vásquez	0.02%	00:01:05	2
Juan Carlos Ruíz	0.01%	00:00:30	1
Keila Mesulemet Ramírez Cruz	0.02%	00:00:48	1
Laura Estrada Mauro	0.04%	00:01:49	2
Leslie Jiménez Valencia	0.12%	00:05:27	8
Lilia Mendoza Cruz	0.01%	00:00:22	1
Lourdes Rosales Martínez	0.01%	00:00:30	1
Lucía Margarita Cruz Ortíz	0.01%	00:00:37	1
Lucía Raquel Alberto Marín	0.01%	00:00:30	1
Luis Alfonso Silva Romo	0.26%	00:12:09	8
Luis Alonso Robles Villalobos	0.06%	00:02:37	2
Magda Rendón Tirado	0.04%	00:02:02	2
Manuel Pérez Morales	0.02%	00:00:43	1
Marcos Enrique Hernández Bravo	0.01%	00:00:37	1
María de Jesús Mendoza Sánchez	0.06%	00:02:42	2
María del Pilar Pérez López	0.00%	00:00:13	1
María Elena Aragón Morales	0.12%	00:05:27	3
María Guadalupe Arriaga Córdova	0.01%	00:00:37	1

Informe Global de Diputadas y Diputados al Congreso del Estado

Del 13 de enero al 01 de julio de 2018

GÉNERO PERIODÍSTICO POR ACTORES POLÍTICOS

RADIO



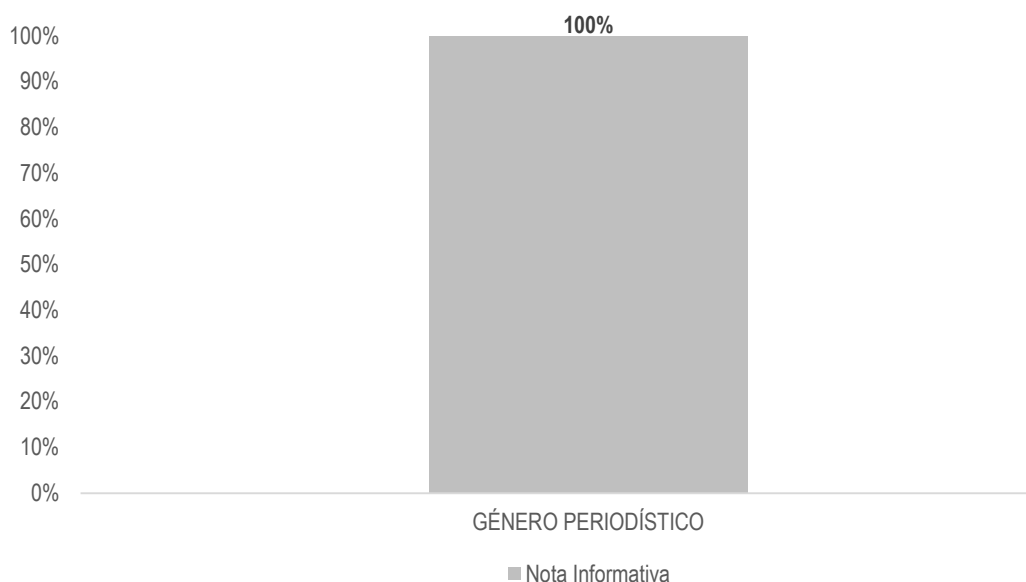
GÉNERO PERIODÍSTICO	PORCENTAJE	TIEMPO	PIEZA MONITOREO
María Guadalupe González Murillo	0.09%	00:04:07	3
Mariuma Munira Vadillo Bravo	0.02%	00:00:55	3
Miguel Ángel Morales Amaya	0.12%	00:05:25	9
Nallely Hernández García	0.01%	00:00:26	1
Nanci Yesenia Martínez Gaspar	0.04%	00:02:00	1
Nancy Ortiz Cabrera	0.04%	00:01:45	2
Óscar Valencia García	0.01%	00:00:16	1
Othón Cuevas Córdova	0.08%	00:03:35	4
Salvador Gijón Miguel	0.04%	00:02:00	1
Samuel Gurrión Herrera	0.21%	00:09:41	2
Sergio Meraz Concha	0.06%	00:03:00	2
Sofía Castro Ríos	0.03%	00:01:35	1
Victoria Cruz Villar	0.01%	00:00:40	1
Wilfrido Vásquez López	0.01%	00:00:22	1
Xóchitl Jazmín Velázquez Vásquez	0.03%	00:01:22	2
Yarit Tannos Cruz	0.07%	00:03:02	2
Reportaje	0.27%	00:12:40	2
Keila Mesulemet Ramírez Cruz	0.14%	00:06:40	1
Othón Cuevas Córdova	0.13%	00:06:00	1
TOTAL GENERAL	100%	77:19:51	1,951

Informe Global de Diputadas y Diputados al Congreso del Estado

Del 13 de enero al 01 de julio de 2018

GÉNERO PERIODÍSTICO POR ACTORES POLÍTICOS

TELEVISIÓN



El tiempo total en espacios noticiosos de televisión dedicado a actores políticos fue de **1 hora, 53 minutos, 53 segundos**, los cuales corresponden en su totalidad al género periodístico **Nota Informativa**.

Se registraron **62** piezas de monitoreo en el género periodístico **Nota Informativa**.

Felina Santiago Valdivieso fue la política que registró **más tiempo y piezas de monitoreo** en espacios noticiosos de **televisión** en el género periodístico **Nota Informativa**, con 10 minutos, 3 segundos y 5 piezas de monitoreo.

Informe Global de Diputadas y Diputados al Congreso del Estado

Del 13 de enero al 01 de julio de 2018

GÉNERO PERIODÍSTICO POR ACTORES POLÍTICOS

TELEVISIÓN



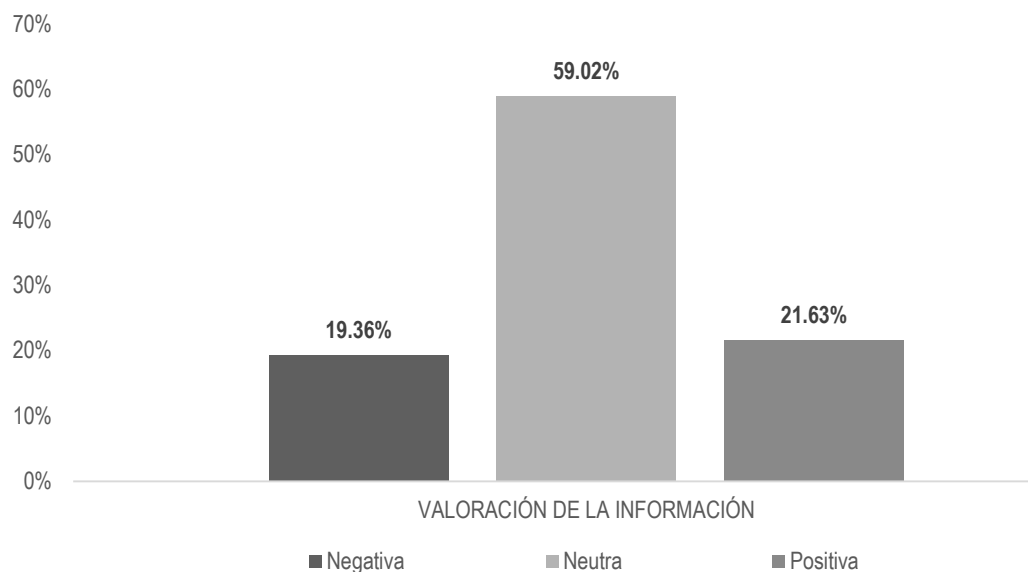
GÉNERO PERIODÍSTICO	PORCENTAJE	TIEMPO	PIEZA MONITOREO
Nota Informativa	100%	01:53:53	62
Carmen Rodríguez Martínez	3.81%	00:04:20	2
Catalina Pérez Sánchez	3.23%	00:03:41	2
César Morales Niño	4.04%	00:04:36	2
César Rojas Bazán	3.54%	00:04:02	2
Daniel Constantino León	3.81%	00:04:20	2
David Aguilar Robles	3.41%	00:03:53	2
Efraín de la Cruz Sánchez	3.29%	00:03:45	2
Emigdio López Avendaño	1.89%	00:02:09	4
Ezequiel Rosales Carreño	3.70%	00:04:13	2
Felina Santiago Valdivieso	8.82%	00:10:03	5
Gloria Sánchez López	0.34%	00:00:23	1
Heliodoro Caballero Valencia	3.92%	00:04:28	2
Hilda Pérez Luis	4.00%	00:04:33	4
Horacio Orozco Ortiz	3.85%	00:04:23	2
José Luis Sánchez Vásquez	3.51%	00:04:00	2
Lucía Raquel Alberto Marín	3.67%	00:04:11	2
Madai Hernández Jiménez	3.63%	00:04:08	2
Martín Pedro Gámez Hernández	7.33%	00:08:21	4
Mauro Cruz Sánchez	3.56%	00:04:03	2
Miguel Ángel Morales Amaya	3.83%	00:04:22	2
Noé Doroteo Castillejos	4.14%	00:04:43	2
Othón Cuevas Córdova	3.75%	00:04:16	4
Saúl Cruz Jiménez	3.83%	00:04:22	2
Saúl Ulises Cortés Maldonado	3.42%	00:03:54	2
Viliulfo Ramírez Lazo	4.00%	00:04:33	2
Xóchitl Jazmín Velázquez Vásquez	3.67%	00:04:11	2
TOTAL GENERAL	100%	01:53:53	62

Informe Global de Diputadas y Diputados al Congreso del Estado

Del 13 de enero al 01 de julio de 2018

VALORACIÓN DE LA INFORMACIÓN POR PARTIDOS POLÍTICOS, COALICIONES Y CANDIDATURAS COMUNES O INDEPENDIENTES

RADIO



El tiempo total en espacios noticiosos de radio dedicado a partidos políticos, coaliciones y candidaturas comunes o independientes fue de **13 horas, 55 minutos, 30 segundos**, de los cuales:

8 horas, 13 minutos, 6 segundos corresponden a la valoración de la información **Neutra**; 3 horas, 41 segundos a **Positiva**; y 2 horas, 41 minutos, 43 segundos a **Negativa**.

Se registraron un total de **674** menciones, de las cuales:

459 corresponden a la valoración de la información **Neutra**; 119 a **Negativa**; y 96 a **Positiva**.

El **PRD** fue el partido político que registró **más tiempo** en programas noticiosos de **radio**, en la valoración de la información **Negativa**, con 1 hora, 30 minutos, 7 segundos.

MORENA fue el partido político que registró **más menciones** en programas noticiosos de **radio**, en la valoración de la información **Neutra**, con 73.

Informe Global de Diputadas y Diputados al Congreso del Estado

Del 13 de enero al 01 de julio de 2018

VALORACIÓN DE LA INFORMACIÓN POR PARTIDOS POLÍTICOS, COALICIONES Y CANDIDATURAS COMUNES O INDEPENDIENTES

RADIO

VALORACIÓN DE LA INFORMACIÓN	PORCENTAJE	TIEMPO	MENCIONES
Negativa	19.36%	02:41:43	119
COALICIÓN MORENA-PT-PES	1.12%	00:09:21	5
INDEPENDIENTES	0.02%	00:00:10	1
MC	0.30%	00:02:29	9
MORENA	3.07%	00:25:39	18
PAN	1.31%	00:10:55	13
PANAL	0.29%	00:02:27	4
PES	0.03%	00:00:14	1
PMR	0.46%	00:03:51	6
PRD	10.79%	01:30:07	41
PRI	1.51%	00:12:39	10
PSD	0.04%	00:00:22	1
PT	0.27%	00:02:17	4
PUP	0.04%	00:00:22	1
PVEM	0.10%	00:00:49	5
Neutra	59.02%	08:13:06	459
COALICIÓN MORENA-PT-PES	5.93%	00:49:31	39
COALICIÓN PAN-PRD-MC	9.44%	01:18:50	51
COALICIÓN PVEM-PRI-PANAL	3.36%	00:28:06	27
INDEPENDIENTES	0.41%	00:03:26	4
MC	0.40%	00:03:19	9
MORENA	10.67%	01:29:07	73
PAN	1.73%	00:14:26	26
PANAL	0.63%	00:05:16	11
PES	0.82%	00:06:48	6
PMR	3.65%	00:30:30	35
PRD	9.51%	01:19:26	62
PRI	5.46%	00:45:35	54

Informe Global de Diputadas y Diputados al Congreso del Estado

Del 13 de enero al 01 de julio de 2018

VALORACIÓN DE LA INFORMACIÓN POR PARTIDOS POLÍTICOS, COALICIONES Y CANDIDATURAS COMUNES O INDEPENDIENTES

RADIO



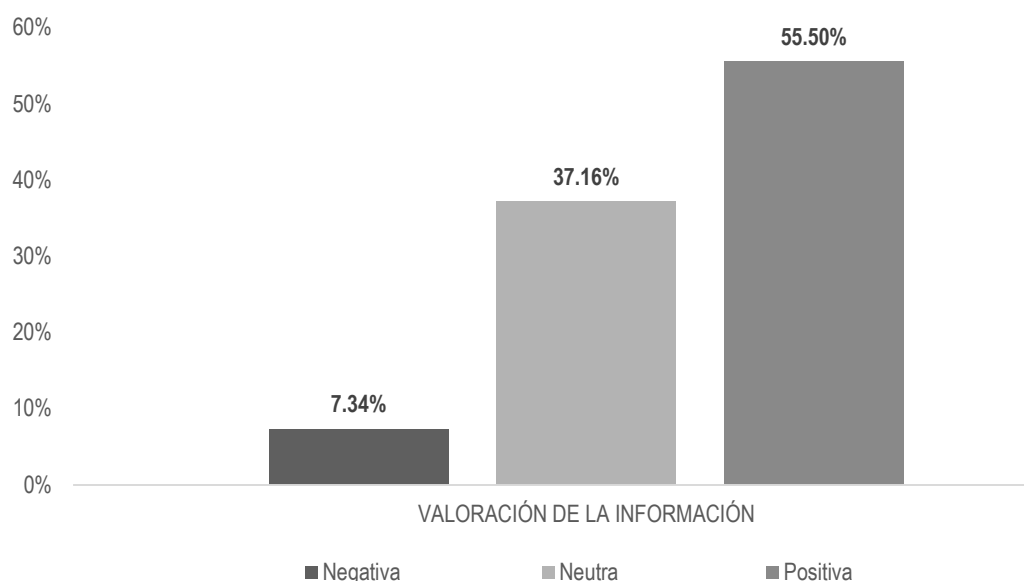
VALORACIÓN DE LA INFORMACIÓN	PORCENTAJE	TIEMPO	MENCIONES
PSD	1.38%	00:11:33	13
PT	2.43%	00:20:15	17
PUP	2.45%	00:20:29	18
PVEM	0.76%	00:06:22	14
Positiva	21.63%	03:00:41	96
COALICIÓN MORENA-PT-PES	2.40%	00:20:04	9
COALICIÓN PAN-PRD	0.04%	00:00:20	1
COALICIÓN PAN-PRD-MC	1.57%	00:13:07	3
COALICIÓN PVEM-PRI-PANAL	1.98%	00:16:35	3
MC	0.37%	00:03:04	6
MORENA	2.50%	00:20:55	8
PAN	0.06%	00:00:28	1
PANAL	1.05%	00:08:48	4
PES	0.52%	00:04:21	5
PMR	2.28%	00:19:03	16
PRD	1.25%	00:10:26	10
PRI	0.66%	00:05:30	5
PSD	3.27%	00:27:20	10
PT	1.53%	00:12:45	5
PUP	1.23%	00:10:18	7
PVEM	0.91%	00:07:37	3
TOTAL GENERAL	100%	13:55:30	674

Informe Global de Diputadas y Diputados al Congreso del Estado

Del 13 de enero al 01 de julio de 2018

VALORACIÓN DE LA INFORMACIÓN POR PARTIDOS POLÍTICOS, COALICIONES Y CANDIDATURAS COMUNES O INDEPENDIENTES

TELEVISIÓN



El tiempo total en espacios noticiosos de televisión dedicado a partidos políticos, coaliciones y candidaturas comunes o independientes fue de **2 horas, 10 minutos, 18 segundos**, de los cuales:

1 hora, 12 minutos, 19 segundos corresponden a la valoración de la información **Positiva**; 48 minutos, 25 segundos a **Neutra**; y 9 minutos, 34 segundos a **Negativa**.

Se registraron **123** menciones, de las cuales:

46 corresponden a la valoración de la información **Positiva**; 44 a **Negativa**; y 33 a **Neutra**.

El **PUP** fue el partido político que registró **más tiempo** en espacios noticiosos de **televisión** en la valoración de información **Positiva**, con 11 minutos, 21 segundos.

MC fue el partido político que registró **más menciones** en espacios noticiosos de **televisión** en la valoración de información **Negativa**, con 13.

Informe Global de Diputadas y Diputados al Congreso del Estado

Del 13 de enero al 01 de julio de 2018

VALORACIÓN DE LA INFORMACIÓN POR PARTIDOS POLÍTICOS, COALICIONES Y CANDIDATURAS COMUNES O INDEPENDIENTES

TELEVISIÓN



VALORACIÓN DE LA INFORMACIÓN	PORCENTAJE	TIEMPO	MENCIONES
Negativa	7.34%	00:09:34	44
COALICIÓN MORENA-PT-PES	1.61%	00:02:06	2
INDEPENDIENTES	0.27%	00:00:21	2
MC	1.48%	00:01:56	13
PAN	1.04%	00:01:21	5
PANAL	0.81%	00:01:03	6
PES	0.55%	00:00:43	2
PMR	0.41%	00:00:32	2
PRI	0.52%	00:00:41	4
PVEM	0.65%	00:00:51	8
Neutra	37.16%	00:48:25	33
COALICIÓN MORENA-PT-PES	0.83%	00:01:05	1
MORENA	7.10%	00:09:15	6
PAN	3.93%	00:05:07	3
PANAL	1.19%	00:01:33	2
PMR	2.03%	00:02:39	3
PRD	4.41%	00:05:45	4
PRI	6.57%	00:08:34	5
PT	3.76%	00:04:54	3
PUP	0.82%	00:01:04	1
PVEM	6.51%	00:08:29	5
Positiva	55.50%	01:12:19	46
COALICIÓN MORENA-PT-PES	3.52%	00:04:35	4
COALICIÓN PAN-PRD-MC	2.83%	00:03:41	1
MC	3.75%	00:04:53	3
MORENA	1.61%	00:02:06	3
PANAL	3.50%	00:04:34	3

Informe Global de Diputadas y Diputados al Congreso del Estado

Del 13 de enero al 01 de julio de 2018

VALORACIÓN DE LA INFORMACIÓN POR PARTIDOS POLÍTICOS, COALICIONES Y CANDIDATURAS COMUNES O INDEPENDIENTES

TELEVISIÓN



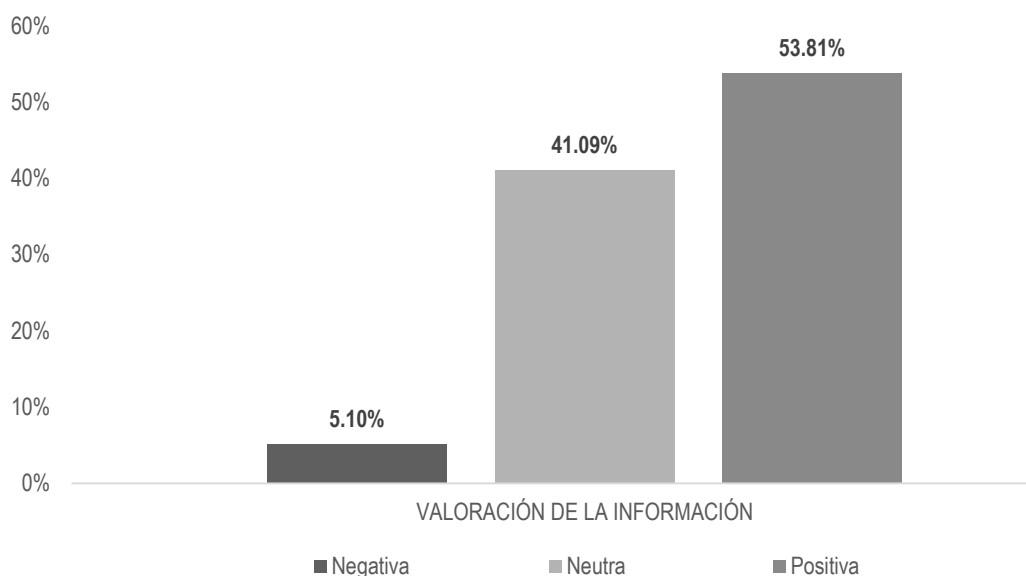
VALORACIÓN DE LA INFORMACIÓN	PORCENTAJE	TIEMPO	MENCIONES
PES	7.64%	00:09:57	6
PMR	7.43%	00:09:41	8
PRD	5.49%	00:07:09	4
PSD	8.47%	00:11:02	6
PT	2.56%	00:03:20	1
PUP	8.71%	00:11:21	7
TOTAL GENERAL	100%	02:10:18	123

Informe Global de Diputadas y Diputados al Congreso del Estado

Del 13 de enero al 01 de julio de 2018

VALORACIÓN DE LA INFORMACIÓN POR ACTORES POLÍTICOS

RADIO



El tiempo total en espacios noticiosos de radio dedicado a actores políticos fue de **77 horas, 19 minutos, 51 segundos** de los cuales:

41 horas, 36 minutos, 38 segundos corresponden a la valoración de información **Positiva**; 31 horas, 46 minutos, 34 segundos a **Neutra**; y 3 horas, 56 minutos, 39 segundos a **Negativa**.

Se registraron **1,951** menciones, de las cuales:

1,301 corresponden a la valoración de la información **Neutra**; 455 a **Positiva**; y 195 a **Negativa**.

Luis Alfonso Silva Romo fue el político que registró **más tiempo** en programas noticiosos de **radio** en la valoración de la información **Positiva**, con 3 horas, 31 minutos, 55 segundos.

Emigdio López Avendaño fue el actor político que registró **más menciones** en programas noticiosos de **radio** en la valoración de la información **Neutra** con 47.

*La información detallada de esta variable podrá consultarse en la tabla, misma que incluye actores políticos, porcentajes, tiempos y menciones.

Informe Global de Diputadas y Diputados al Congreso del Estado

Del 13 de enero al 01 de julio de 2018

VALORACIÓN DE LA INFORMACIÓN POR ACTORES POLÍTICOS

RADIO



VALORACIÓN DE LA INFORMACIÓN	PORCENTAJE	TIEMPO	MENCIONES
Negativa	5.10%	03:56:39	195
Adriana Atristain Orozco	0.03%	00:01:31	3
Aleida Serrano Toledo	0.11%	00:05:00	2
Alejandro Avilés Álvarez	0.12%	00:05:41	2
Alicia Ivette Bañuelas Jiménez	0.01%	00:00:21	2
Araceli López Hernández	0.11%	00:04:57	1
Aurora Angelines Crespo Montes	0.00%	00:00:12	1
Aurora López Acevedo	0.01%	00:00:21	1
Bersaín López López	0.02%	00:00:54	2
César Morales Niño	0.06%	00:02:45	1
Daniel Constantino León	0.01%	00:00:24	2
David Aguilar Robles	0.21%	00:09:41	5
Dulce Belén Uribe Mendoza	0.48%	00:22:23	16
Edith Yolanda López Velasco	0.10%	00:04:51	10
Eduardo Pérez Bucio	0.01%	00:00:22	1
Eduardo Rojas Zavaleta	0.01%	00:00:25	2
Elena Cuevas Hernández	0.03%	00:01:20	1
Eliezer Martínez Ramírez	0.01%	00:00:22	1
Elim Antonio Aquino	0.09%	00:04:11	5
Ericel Gómez Nucamendi	0.03%	00:01:20	1
Eva Diego Cruz	0.06%	00:02:49	2
Ezequiel Rosales Carreño	0.00%	00:00:12	1
Félix Serrano Toledo	0.19%	00:08:51	2
Fernando Huerta Cerecedo	0.06%	00:02:41	2
Flor Elizabeth Hernández Jarquín	0.00%	00:00:12	1
Flora Gutiérrez Gutiérrez	0.08%	00:03:35	3
Fredie Delfín Avendaño	0.03%	00:01:20	1
Gloria Sánchez López	0.72%	00:33:29	21

Informe Global de Diputadas y Diputados al Congreso del Estado

Del 13 de enero al 01 de julio de 2018

VALORACIÓN DE LA INFORMACIÓN POR ACTORES POLÍTICOS

RADIO



VALORACIÓN DE LA INFORMACIÓN	PORCENTAJE	TIEMPO	MENCIONES
Gualberto Gualdemar Cruz Venegas	0.03%	00:01:13	1
Heliodoro Caballero Valencia	0.11%	00:04:55	8
Herminio Manuel Cuevas Chávez	0.06%	00:02:54	2
Hilda Pérez Luis	0.14%	00:06:37	3
Horacio Antonio Mendoza	0.10%	00:04:42	6
Ismael Alavez Pérez	0.01%	00:00:22	1
Jorge Toledo Luis	0.06%	00:02:40	1
Jorge Villacaña Jiménez	0.06%	00:02:54	2
José Esteban Medina Casanova	0.01%	00:00:14	1
José Manuel Castillo González	0.06%	00:02:39	1
José Manuel Guzmán Avendaño	0.01%	00:00:27	1
Keila Mesulemet Ramírez Cruz	0.02%	00:00:48	1
Larisa León Montero	0.00%	00:00:08	2
Leslie Jiménez Valencia	0.14%	00:06:20	12
Lilia Mendoza Cruz	0.12%	00:05:34	1
Lucía Margarita Cruz Ortíz	0.01%	00:00:26	1
Lucía Raquel Alberto Marín	0.02%	00:00:58	1
Luis Alfonso Silva Romo	0.13%	00:06:14	9
Luis Alonso Robles Villalobos	0.09%	00:04:06	5
Luz María Cano Ibáñez	0.00%	00:00:12	1
Magda Rendón Tirado	0.04%	00:01:40	1
Marcos Enrique Hernández Bravo	0.00%	00:00:08	2
Margarito Rojas Cruz	0.20%	00:09:18	3
María de Jesús Mendoza Sánchez	0.06%	00:02:41	2
María Elena Aragón Morales	0.11%	00:05:05	2
María Guadalupe González Murillo	0.08%	00:03:45	2
Mario García Montesinos	0.01%	00:00:22	1
Mariuma Munira Vadillo Bravo	0.00%	00:00:10	1

Informe Global de Diputadas y Diputados al Congreso del Estado

Del 13 de enero al 01 de julio de 2018

VALORACIÓN DE LA INFORMACIÓN POR ACTORES POLÍTICOS

RADIO



VALORACIÓN DE LA INFORMACIÓN	PORCENTAJE	TIEMPO	MENCIONES
Miguel Ángel Morales Amaya	0.09%	00:04:00	4
Nallely Hernández García	0.03%	00:01:14	1
Nancy Ortiz Cabrera	0.03%	00:01:34	2
Óscar Valencia García	0.05%	00:02:28	4
Roberto Antelmo Noel Viñas Leyva	0.00%	00:00:12	1
Ruth Karina Escobar González	0.01%	00:00:14	1
Samuel Gurrión Herrera	0.21%	00:09:39	2
Saúl Ulises Cortés Maldonado	0.24%	00:11:05	5
Sergio Meraz Concha	0.02%	00:01:00	1
Sofía Castro Ríos	0.03%	00:01:35	1
Tomás Luis González Luna	0.01%	00:00:22	1
Victoria Cruz Villar	0.01%	00:00:40	1
Xóchitl Jazmín Velázquez Vásquez	0.02%	00:01:00	1
Yarit Tannos Cruz	0.07%	00:03:27	3
Yolanda Britania Álvarez Pérez	0.01%	00:00:22	1
Neutra	41.09%	31:46:34	1,301
Abrahan López Martínez	0.01%	00:00:32	3
Adolfo García Morales	0.05%	00:02:20	6
Adriana Atristain Orozco	0.13%	00:05:50	22
Aleida Serrano Toledo	0.18%	00:08:17	4
Alejandro Avilés Álvarez	0.05%	00:02:09	2
Alexander Martínez Cruz	0.01%	00:00:22	5
Alfonso Vargas Abad	0.01%	00:00:32	3
Alicia Ivette Bañuelas Jiménez	0.16%	00:07:16	10
Alma Ruth Bohórquez Rodríguez	0.02%	00:00:55	5
Anahita Villanueva	0.01%	00:00:17	1
Anastacia Hernández Reyes	0.04%	00:02:00	1
Ángel Domínguez Escobar	0.01%	00:00:15	1

Informe Global de Diputadas y Diputados al Congreso del Estado

Del 13 de enero al 01 de julio de 2018

VALORACIÓN DE LA INFORMACIÓN POR ACTORES POLÍTICOS

RADIO



VALORACIÓN DE LA INFORMACIÓN	PORCENTAJE	TIEMPO	MENCIONES
Angello Tuto Rosas Hernández	0.00%	00:00:13	1
Antonio Álvarez Martínez	0.03%	00:01:21	5
Araceli Delia Hernández Cortés	0.53%	00:24:30	7
Araceli López Hernández	0.01%	00:00:15	1
Araceli Rojas Vásquez	0.00%	00:00:06	1
Arsenio Mejía García	0.02%	00:00:45	2
Aurora Angelines Crespo Montes	0.02%	00:00:48	5
Aurora López Acevedo	0.10%	00:04:45	4
Azucena Gracida Rodríguez	0.19%	00:08:38	8
Belén Gil Jiménez	0.01%	00:00:19	4
Bernardo Vásquez Soriano Quiroz	0.01%	00:00:15	1
Bersaín López López	0.00%	00:00:09	1
Bertin Valencia Brito	0.09%	00:04:05	2
Brenda Rosario Cervantes Caballero	0.07%	00:03:13	1
Carlos Enrique Flores Vargas	0.02%	00:01:05	3
Carmelo Pérez Pacheco	0.02%	00:00:44	7
Carol Antonio Altamirano	0.01%	00:00:22	1
Carolina Sánchez Castro	0.06%	00:02:42	3
Catalina Pérez Sánchez	0.05%	00:02:32	7
César Morales Niño	0.05%	00:02:27	3
César Rojas Bazán	0.01%	00:00:22	5
Claudia Guadalupe Cruz Arteaga	0.03%	00:01:26	4
Consuelo Zamudio González	0.17%	00:07:41	8
Cristabel Matus Villalobos	0.32%	00:14:48	4
Damián Pablo	0.04%	00:02:00	1
Daniel Constantino León	1.04%	00:48:23	14
Daniel Juárez López	0.01%	00:00:22	1
David Aguilar Robles	0.34%	00:15:56	24

Informe Global de Diputadas y Diputados al Congreso del Estado

Del 13 de enero al 01 de julio de 2018

VALORACIÓN DE LA INFORMACIÓN POR ACTORES POLÍTICOS

RADIO



VALORACIÓN DE LA INFORMACIÓN	PORCENTAJE	TIEMPO	MENCIONES
David Hernández Villagrana	0.01%	00:00:17	1
Delfina Elizabeth Guzmán Díaz	0.01%	00:00:32	1
Delia Leticia López Herrera	0.00%	00:00:13	1
Denise Gutiérrez	0.01%	00:00:22	1
Donají López Cheves	0.00%	00:00:06	1
Dulce Belén Uribe Mendoza	0.88%	00:40:59	23
Edith Ramírez Pacheco	0.00%	00:00:13	1
Edith Yolanda López Velasco	0.24%	00:11:08	24
Eduardo Pérez Bucio	0.01%	00:00:22	1
Eduardo Rojas Zavaleta	0.75%	00:34:38	26
Efraín de la Cruz Sánchez	0.01%	00:00:38	2
Elena Cuevas Hernández	0.01%	00:00:22	1
Eliezer Martínez Ramírez	0.05%	00:02:28	1
Elim Antonio Aquino	0.02%	00:00:52	2
Emigdio López Avendaño	1.95%	01:30:21	47
Emilio Francisco Ramírez Urbano	0.01%	00:00:30	1
Emma del Carmen Hernández	0.01%	00:00:23	2
Ericel Gómez Nucamendi	0.01%	00:00:22	1
Esperanza García Kuri	0.10%	00:04:46	5
Eva Diego Cruz	0.43%	00:20:02	24
Ezequiel Rosales Carreño	0.53%	00:24:27	24
Fanni Ivonne Guzmán Vásquez	0.04%	00:01:43	6
Felina Santiago Valdivieso	0.81%	00:37:48	11
Felipe Fabián Morales	0.14%	00:06:31	1
Félix Serrano Toledo	0.27%	00:12:38	6
Fernando Huerta Cerecedo	0.02%	00:00:57	2
Fidel Reyna Carrasco	0.00%	00:00:11	2
Flor Elizabeth Hernández Jarquín	0.22%	00:10:06	5

Informe Global de Diputadas y Diputados al Congreso del Estado

Del 13 de enero al 01 de julio de 2018

VALORACIÓN DE LA INFORMACIÓN POR ACTORES POLÍTICOS

RADIO



VALORACIÓN DE LA INFORMACIÓN	PORCENTAJE	TIEMPO	MENCIONES
Flora Gutiérrez Gutiérrez	0.06%	00:02:36	3
Fredie Delfín Avendaño	0.01%	00:00:27	2
Gabriela Godínez Sandoval	0.03%	00:01:20	2
Gildardo Castillo Gutiérrez	1.02%	00:47:33	8
Gloria Alejandra Orozco Arriaga	0.05%	00:02:09	5
Gloria Sánchez López	0.17%	00:08:02	12
Graciela Nieto Martínez	0.04%	00:02:02	5
Guadalupe Díaz Pantoja	0.22%	00:10:12	11
Guadalupe Felipe Lucas	0.01%	00:00:15	1
Gualberto Gualdemar Cruz Venegas	0.56%	00:25:57	15
Gustavo Díaz Sánchez	0.01%	00:00:37	3
Haydeé Reyes Soto	0.24%	00:11:00	5
Hector Bautista Mayren	0.00%	00:00:10	1
Heliodoro Caballero Valencia	0.74%	00:34:22	25
Hermenegildo Marcos López Cruz	0.00%	00:00:06	1
Herminio Ambrosio Hernández	0.01%	00:00:28	2
Herminio Manuel Cuevas Chávez	0.08%	00:03:45	18
Hilda Pérez Luis	0.97%	00:45:12	33
Hita Beatriz Ortiz Silva	0.31%	00:14:13	4
Horacio Antonio Mendoza	0.16%	00:07:33	5
Horacio Orozco Ortiz	0.01%	00:00:32	3
Horacio Sosa Villavicencio	1.21%	00:56:19	37
Inés Leal Peláez	0.42%	00:19:35	8
Ismael Alavez Pérez	0.02%	00:00:42	4
Itzia Estrada Domínguez	0.01%	00:00:22	1
Iván Cabrera Velasco	0.02%	00:01:07	7
Janet López Ramírez	0.00%	00:00:13	1
Javier Jonathan Reyes Herrera	0.00%	00:00:13	1

Informe Global de Diputadas y Diputados al Congreso del Estado

Del 13 de enero al 01 de julio de 2018

VALORACIÓN DE LA INFORMACIÓN POR ACTORES POLÍTICOS

RADIO



VALORACIÓN DE LA INFORMACIÓN	PORCENTAJE	TIEMPO	MENTIONES
Javier Pacheco Villaseñor	0.72%	00:33:23	7
Javier Villacaña Jiménez	0.10%	00:04:50	2
Jazmín Natalie Pérez Melgar	0.01%	00:00:19	4
Jesús Guerrero González	0.00%	00:00:13	1
Jocabed Betanzos Velásquez	0.04%	00:01:47	1
Jorge Toledo Luis	0.01%	00:00:40	2
Jorge Villacaña Jiménez	0.01%	00:00:21	1
José Antonio Estefan Garfias	0.04%	00:01:46	1
José Bornios Santiago	0.00%	00:00:05	1
José Esteban Medina Casanova	0.05%	00:02:12	12
José Felipe Quintana Sánchez	0.01%	00:00:28	4
José Luis Sánchez Vásquez	0.31%	00:14:27	8
José Manuel Guzmán Avendaño	0.01%	00:00:19	4
José Marcos Barrientos López	0.01%	00:00:22	5
José Ramírez Ramírez	0.02%	00:00:43	2
Juan Carlos Ruíz	0.01%	00:00:30	1
Juan Vera Carrizal	0.03%	00:01:19	3
Juana Aguilar Espinoza	0.02%	00:01:07	2
Juana Martínez López	0.01%	00:00:20	1
Keila Mesulemet Ramírez Cruz	0.71%	00:33:09	13
Larisa León Montero	0.02%	00:00:44	4
Laura Estrada Mauro	0.29%	00:13:17	5
León Zaragoza Rosario	0.01%	00:00:15	1
Leslie Jiménez Valencia	0.51%	00:23:45	18
Leticia Socorro Collado Soto	0.01%	00:00:40	3
Leticia Verónica Zarate Medina	0.01%	00:00:23	3
Lilia Mendoza Cruz	0.01%	00:00:22	1
Lizbeth Anaid Concha Ojeda	0.03%	00:01:17	7

Informe Global de Diputadas y Diputados al Congreso del Estado

Del 13 de enero al 01 de julio de 2018

VALORACIÓN DE LA INFORMACIÓN POR ACTORES POLÍTICOS

RADIO



VALORACIÓN DE LA INFORMACIÓN	PORCENTAJE	TIEMPO	MENCIONES
Lourdes Rosales Martínez	0.36%	00:16:40	8
Lucía Margarita Cruz Ortíz	0.08%	00:03:36	3
Lucía Raquel Alberto Marín	0.03%	00:01:28	8
Luis Alfonso Silva Romo	3.94%	03:02:55	37
Luis Alonso Robles Villalobos	0.01%	00:00:22	1
Luis Carlos Cruz Sánchez	0.97%	00:45:02	8
Luis Mario Díaz Jiménez	0.01%	00:00:19	4
Luz María Cano Ibáñez	0.22%	00:10:06	5
Madaí Hernández Jiménez	0.03%	00:01:10	4
Magali López Domínguez	0.08%	00:03:52	5
Magda Rendón Tirado	0.01%	00:00:22	1
Magdaleno Flores Hernández	0.00%	00:00:13	1
Manuel Pérez Morales	0.03%	00:01:10	7
Marcos Enrique Hernández Bravo	0.39%	00:17:53	7
Margarito Rojas Cruz	0.77%	00:35:45	4
María de Jesús Gómez Torres	0.01%	00:00:20	2
María de Jesús Mendoza Sánchez	0.02%	00:00:57	2
María del Pilar Pérez López	0.14%	00:06:35	7
María Elena Aragón Morales	0.01%	00:00:22	1
María Guadalupe Arriaga Córdova	0.01%	00:00:40	2
María Guadalupe González Murillo	0.03%	00:01:16	6
María Soledad Suárez Cruz	0.14%	00:06:17	6
Mariana Lizbeth Reyna Agreda	0.01%	00:00:22	5
Mariana Nassar Piñeyro	0.02%	00:01:03	1
Mariela Peña Burón	0.10%	00:04:45	4
Mario Alberto Ramírez Guzmán	0.00%	00:00:13	1
Mario García Montesinos	0.05%	00:02:16	7
Mariuma Munira Vadillo Bravo	0.18%	00:08:34	9

Informe Global de Diputadas y Diputados al Congreso del Estado

Del 13 de enero al 01 de julio de 2018

VALORACIÓN DE LA INFORMACIÓN POR ACTORES POLÍTICOS

RADIO



VALORACIÓN DE LA INFORMACIÓN	PORCENTAJE	TIEMPO	MENCIONES
Martha Delia Montejano Carmona	0.01%	00:00:19	4
Martha Patricia Córdova	0.01%	00:00:17	1
Mauro Cruz Sánchez	0.54%	00:25:02	23
Mercedes Rojas Saldaña	0.00%	00:00:06	1
Migdalia Espinoza Manuel	0.01%	00:00:36	2
Miguel Ángel Morales Amaya	0.99%	00:46:02	21
Miguel Antonio Cabrera García	0.05%	00:02:29	1
Miriam Aidé Alavés Niño de Rivera	0.00%	00:00:13	1
Miriam Caraveo	0.05%	00:02:09	5
Nallely Hernández García	0.20%	00:09:10	25
Nanci Yesenia Martínez Gaspar	0.05%	00:02:06	2
Nancy Ortiz Cabrera	0.39%	00:17:59	13
Nayeli Montes Zúñiga	0.00%	00:00:13	1
Noé Doroteo Castillejos	0.21%	00:09:42	5
Noé Martínez Canseco	0.00%	00:00:06	1
Octavio Jesús Ramos Hernández	0.01%	00:00:21	2
Odelis Pineda Vásquez	0.01%	00:00:19	4
Óscar Valencia García	1.70%	01:18:46	20
Oswaldo García Jarquín	0.01%	00:00:16	1
Othón Cuevas Córdova	0.59%	00:27:12	17
Pavel Meléndez Cruz	0.54%	00:25:10	16
Pedro Santiago Valle	0.01%	00:00:37	4
Rafael Vichido Luna	0.01%	00:00:27	1
Raquel Vásquez Amador	0.01%	00:00:20	2
Raúl Manzano Pérez	0.01%	00:00:20	2
Raúl Pedro Jacobo	0.01%	00:00:17	1
Reyna Francisca de la Rosa Fuentes	0.00%	00:00:05	1
Roberto Antelmo Noel Viñas Leyva	0.49%	00:22:34	8

Informe Global de Diputadas y Diputados al Congreso del Estado

Del 13 de enero al 01 de julio de 2018

VALORACIÓN DE LA INFORMACIÓN POR ACTORES POLÍTICOS

RADIO



VALORACIÓN DE LA INFORMACIÓN	PORCENTAJE	TIEMPO	MENCIONES
Rogelio Sánchez Cruz	0.58%	00:26:52	27
Rosa Elena Villanueva Salazar	0.01%	00:00:19	4
Rosalinda Figueroa Hernández	2.00%	01:32:56	43
Ruth Karina Escobar González	0.01%	00:00:22	2
Salvador Gijón Miguel	0.04%	00:02:00	1
Samuel Gurrión Herrera	0.04%	00:01:53	6
Samuel Gurrión Matías	0.02%	00:00:49	1
Sandra Mariela López Silva	0.02%	00:00:50	2
Saúl Cruz Jiménez	0.01%	00:00:35	2
Saúl Ulises Cortés Maldonado	0.22%	00:10:12	9
Sergio López Sánchez	0.62%	00:28:52	12
Sergio Meraz Concha	1.67%	01:17:42	33
Silvia Flores Peña	0.02%	00:00:58	4
Tomás Aquino Linares	0.01%	00:00:20	1
Tomás Luis González Luna	0.00%	00:00:06	1
Toribio López Sánchez	0.01%	00:00:33	2
Viliulfo Ramírez Lazo	2.06%	01:35:28	37
Wendy Polette Moreno Salinas	0.20%	00:09:13	2
Wilfrido Vásquez López	0.01%	00:00:22	1
Xóchitl Jazmín Velázquez Vásquez	0.09%	00:03:59	5
Yarit Tannos Cruz	0.04%	00:01:42	4
Yolanda Britania Álvarez Pérez	0.01%	00:00:22	1
Zerafina Aragón Heredia	0.00%	00:00:06	1
Positiva	53.81%	41:36:38	455
Abigail Ríos Urbano	0.08%	00:03:52	1
Adolfo García Morales	0.09%	00:04:22	2
Adriana Atristain Orozco	0.29%	00:13:15	1
Alicia Ivette Bañuelas Jiménez	0.46%	00:21:16	1

Informe Global de Diputadas y Diputados al Congreso del Estado

Del 13 de enero al 01 de julio de 2018

VALORACIÓN DE LA INFORMACIÓN POR ACTORES POLÍTICOS

RADIO



VALORACIÓN DE LA INFORMACIÓN	PORCENTAJE	TIEMPO	MENCIONES
Alma Ruth Bohórquez Rodríguez	0.01%	00:00:22	1
Araceli Delia Hernández Cortés	0.21%	00:09:53	1
Aurora Angelines Crespo Montes	0.04%	00:01:45	1
Aurora López Acevedo	0.74%	00:34:24	4
Carlos Enrique Flores Vargas	0.01%	00:00:19	1
Carmen Rodríguez Martínez	0.05%	00:02:10	1
Catalina Pérez Sánchez	0.13%	00:06:06	3
César Morales Niño	0.90%	00:41:47	5
César Rojas Bazán	0.13%	00:06:12	2
Consuelo Zamudio González	0.20%	00:09:06	1
Cristabel Matus Villalobos	0.61%	00:28:13	6
Daniel Constantino León	3.15%	02:26:05	22
David Aguilar Robles	1.10%	00:50:53	10
Delfina Elizabeth Guzmán Díaz	0.01%	00:00:40	1
Dulce Belén Uribe Mendoza	0.04%	00:01:38	2
Edith Yolanda López Velasco	0.18%	00:08:22	10
Eduardo Rojas Zavaleta	1.44%	01:07:01	12
Efraín de la Cruz Sánchez	0.04%	00:01:53	1
Elim Antonio Aquino	0.02%	00:00:52	1
Emigdio López Avendaño	0.02%	00:00:46	1
Emma del Carmen Hernández	0.50%	00:23:14	6
Eva Diego Cruz	1.19%	00:55:06	7
Ezequiel Rosales Carreño	0.83%	00:38:23	7
Fanni Ivonne Guzmán Vásquez	0.03%	00:01:32	2
Felina Santiago Valdivieso	0.35%	00:16:19	8
Fernando Huerta Cerecedo	0.03%	00:01:28	1
Flor Elizabeth Hernández Jarquín	0.04%	00:02:03	2
Francisco Javier Niño Hernández	0.08%	00:03:39	3

Informe Global de Diputadas y Diputados al Congreso del Estado

Del 13 de enero al 01 de julio de 2018

VALORACIÓN DE LA INFORMACIÓN POR ACTORES POLÍTICOS

RADIO



VALORACIÓN DE LA INFORMACIÓN	PORCENTAJE	TIEMPO	MENCIONES
Gabriel Reyes Santiago	0.00%	00:00:05	1
Gildardo Castillo Gutiérrez	0.38%	00:17:25	4
Gloria Sánchez López	0.00%	00:00:05	1
Graciela Nieto Martínez	0.00%	00:00:12	1
Guadalupe Cruz Rodríguez	0.00%	00:00:10	1
Guadalupe Díaz Pantoja	0.21%	00:09:45	1
Gualberto Gualdemar Cruz Venegas	0.16%	00:07:25	2
Gustavo Díaz Sánchez	0.11%	00:04:55	2
Haydeé Reyes Soto	1.33%	01:01:38	5
Hector Bautista Mayren	0.79%	00:36:40	1
Heliodoro Caballero Valencia	0.26%	00:12:15	4
Herminio Manuel Cuevas Chávez	0.01%	00:00:22	1
Hilda Pérez Luis	2.62%	02:01:29	17
Hita Beatriz Ortiz Silva	0.16%	00:07:39	1
Horacio Antonio Mendoza	1.43%	01:06:13	18
Horacio Orozco Ortiz	0.05%	00:02:10	1
Horacio Sosa Villavicencio	1.35%	01:02:47	6
Inés Leal Peláez	0.24%	00:11:16	4
Javier Pacheco Villaseñor	0.47%	00:21:58	5
José Felipe Quintana Sánchez	0.01%	00:00:22	1
José Luis Sánchez Vásquez	0.25%	00:11:48	3
Juana Aguilar Espinoza	0.03%	00:01:35	1
Laura Estrada Mauro	1.20%	00:55:29	9
Leslie Jiménez Valencia	3.47%	02:41:03	32
Leticia Socorro Collado Soto	0.20%	00:09:21	4
Lizbeth Anaíd Concha Ojeda	0.01%	00:00:22	1
Lourdes Rosales Martínez	0.04%	00:01:50	1
Lucía Raquel Alberto Marín	0.63%	00:29:00	5

Informe Global de Diputadas y Diputados al Congreso del Estado

Del 13 de enero al 01 de julio de 2018

VALORACIÓN DE LA INFORMACIÓN POR ACTORES POLÍTICOS

RADIO



VALORACIÓN DE LA INFORMACIÓN	PORCENTAJE	TIEMPO	MENCIONES
Luis Alfonso Silva Romo	4.57%	03:31:55	22
Luis Carlos Cruz Sánchez	0.82%	00:37:53	5
Luz María Cano Ibáñez	0.08%	00:03:43	3
Madai Hernández Jiménez	0.04%	00:02:04	1
Marcos Enrique Hernández Bravo	0.42%	00:19:19	5
Margarito Rojas Cruz	0.06%	00:02:43	1
María del Pilar Pérez López	0.69%	00:31:50	1
María Guadalupe Arriaga Córdova	0.38%	00:17:30	4
Mariana Lizbeth Reyna Agreda	0.41%	00:18:54	1
Mariela Peña Burón	0.01%	00:00:22	1
Mario Carlos Gámez Hernández	0.09%	00:04:12	1
Mario García Montesinos	0.01%	00:00:31	2
Mariuma Munira Vadillo Bravo	0.31%	00:14:23	1
Martín Pedro Gámez Hernández	0.09%	00:04:09	2
Mauro Cruz Sánchez	1.20%	00:55:43	9
Miguel Ángel Morales Amaya	3.08%	02:22:57	17
Nallely Hernández García	0.01%	00:00:22	1
Noé Doroteo Castillejos	1.40%	01:04:46	9
Óscar Valencia García	0.41%	00:19:10	5
Othón Cuevas Córdova	4.00%	03:05:49	32
Pavel Meléndez Cruz	0.95%	00:44:09	6
Rafael Vichido Luna	0.01%	00:00:19	1
Roberto Antelmo Noel Viñas Leyva	0.09%	00:04:11	4
Rogelio Sánchez Cruz	1.50%	01:09:40	17
Rosalinda Figueroa Hernández	0.54%	00:25:05	5
Ruth Karina Escobar González	0.19%	00:09:00	1
Sandra Mariela López Silva	0.01%	00:00:19	1
Saúl Cruz Jiménez	0.05%	00:02:12	1

Informe Global de Diputadas y Diputados al Congreso del Estado

Del 13 de enero al 01 de julio de 2018

VALORACIÓN DE LA INFORMACIÓN POR ACTORES POLÍTICOS

RADIO



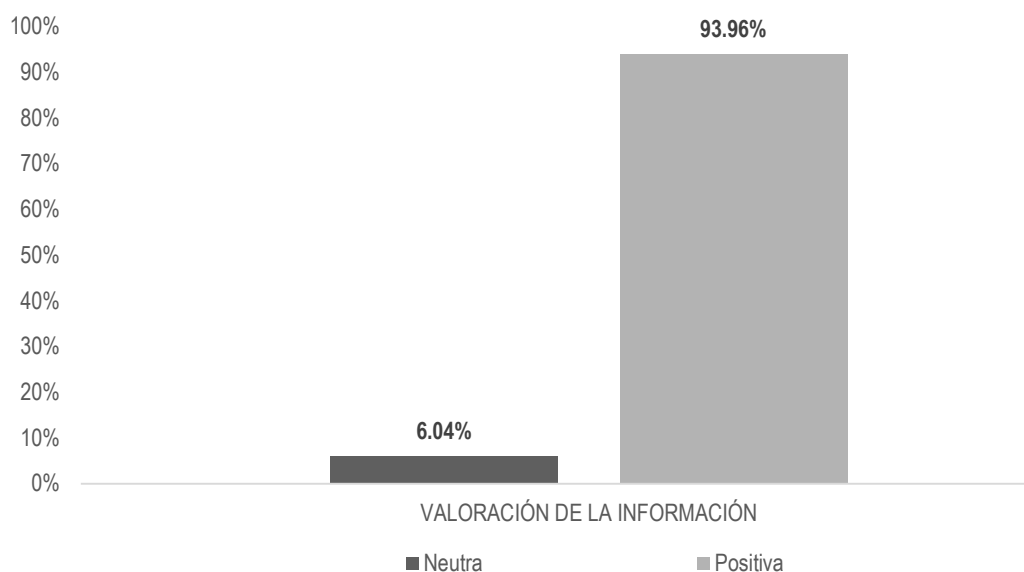
VALORACIÓN DE LA INFORMACIÓN	PORCENTAJE	TIEMPO	MENCIONES
Saúl Ulises Cortés Maldonado	0.05%	00:02:32	2
Sergio Meraz Concha	2.41%	01:51:57	5
Vicente Santiago López	0.02%	00:00:46	1
Viliulfo Ramírez Lazo	1.46%	01:07:44	27
Xóchitl Jazmín Velázquez Vásquez	0.05%	00:02:06	1
TOTAL GENERAL	100%	77:19:51	1,951

Informe Global de Diputadas y Diputados al Congreso del Estado

Del 13 de enero al 01 de julio de 2018

VALORACIÓN DE LA INFORMACIÓN POR ACTORES POLÍTICOS

TELEVISIÓN



El tiempo total en espacios noticiosos de televisión dedicado a actores políticos fue de **1 hora, 53 minutos, 53 segundos**, de los cuales:

1 hora, 47 minutos corresponden a la valoración de información **Positiva**; y 6 minutos, 53 segundos a **Neutra**.

Se registraron **62** menciones, de las cuales:

55 corresponden a la valoración de la información **Positiva**; y 7 a **Neutra**.

Martín Pedro Gámez Hernández fue el actor político que registró **más tiempo y menciones** en programas noticiosos de **televisión** en la valoración de información **Positiva**, con 8 minutos, 21 segundos y 4 menciones.

Informe Global de Diputadas y Diputados al Congreso del Estado

Del 13 de enero al 01 de julio de 2018

VALORACIÓN DE LA INFORMACIÓN POR ACTORES POLÍTICOS

TELEVISIÓN



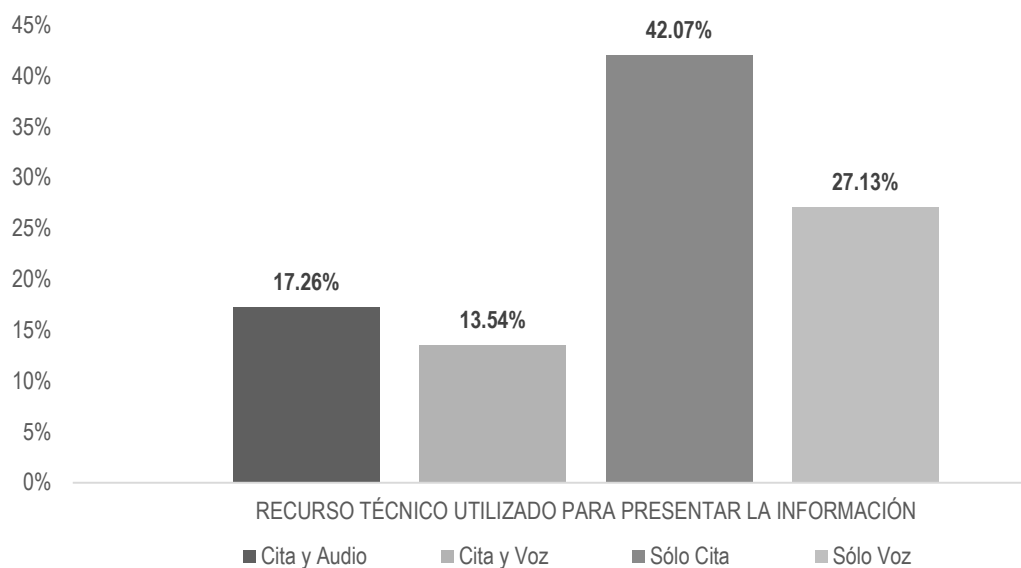
VALORACIÓN DE LA INFORMACIÓN	PORCENTAJE	TIEMPO	MENCIONES
Neutra	6.04%	00:06:53	7
Emigdio López Avendaño	1.89%	00:02:09	4
Felina Santiago Valdivieso	3.82%	00:04:21	2
Gloria Sánchez López	0.34%	00:00:23	1
Positiva	93.96%	01:47:00	55
Carmen Rodríguez Martínez	3.81%	00:04:20	2
Catalina Pérez Sánchez	3.23%	00:03:41	2
César Morales Niño	4.04%	00:04:36	2
César Rojas Bazán	3.54%	00:04:02	2
Daniel Constantino León	3.81%	00:04:20	2
David Aguilar Robles	3.41%	00:03:53	2
Efraín de la Cruz Sánchez	3.29%	00:03:45	2
Ezequiel Rosales Carreño	3.70%	00:04:13	2
Felina Santiago Valdivieso	5.01%	00:05:42	3
Heliodoro Caballero Valencia	3.92%	00:04:28	2
Hilda Pérez Luis	4.00%	00:04:33	4
Horacio Orozco Ortiz	3.85%	00:04:23	2
José Luis Sánchez Vásquez	3.51%	00:04:00	2
Lucía Raquel Alberto Marín	3.67%	00:04:11	2
Madai Hernández Jiménez	3.63%	00:04:08	2
Martín Pedro Gámez Hernández	7.33%	00:08:21	4
Mauro Cruz Sánchez	3.56%	00:04:03	2
Miguel Ángel Morales Amaya	3.83%	00:04:22	2
Noé Doroteo Castillejos	4.14%	00:04:43	2
Othón Cuevas Córdova	3.75%	00:04:16	4
Saúl Cruz Jiménez	3.83%	00:04:22	2
Saúl Ulises Cortés Maldonado	3.42%	00:03:54	2
Viliulfo Ramírez Lazo	4.00%	00:04:33	2
Xóchitl Jazmín Velázquez Vásquez	3.67%	00:04:11	2
TOTAL GENERAL	100%	01:53:53	62

Informe Global de Diputadas y Diputados al Congreso del Estado

Del 13 de enero al 01 de julio de 2018

RECURSOS TÉCNICOS POR PARTIDOS POLÍTICOS, COALICIONES Y CANDIDATURAS COMUNES O INDEPENDIENTES

RADIO



El tiempo total en espacios noticiosos de radio dedicado a partidos políticos, coaliciones y candidaturas comunes o independientes fue de **13 horas, 55 minutos, 30 segundos**, de los cuales:

5 horas, 51 minutos, 28 segundos corresponden al recurso técnico **Sólo Cita**; 3 horas, 46 minutos, 42 segundos a **Sólo Voz**; 2 horas, 24 minutos, 10 segundos a **Cita y Audio**; y 1 hora, 53 minutos, 10 segundos a **Cita y Voz**.

Se registraron un total de **674** menciones, de las cuales:

444 corresponden al recurso técnico de **Sólo Cita**; 108 a **Cita y Audio**; 67 a **Cita y Voz**; y 55 a **Sólo Voz**.

El PRD fue el partido político que registró **más tiempo** en esta variable con 1 hora, 13 minutos, 15 segundos en el recurso técnico **Sólo Cita**

MORENA fue el partido político que registró **más menciones** en esta variable con 72 en el recurso técnico **Sólo Cita**.

Informe Global de Diputadas y Diputados al Congreso del Estado

Del 13 de enero al 01 de julio de 2018

RECURSOS TÉCNICOS POR PARTIDOS POLÍTICOS, COALICIONES Y CANDIDATURAS COMUNES O INDEPENDIENTES

RADIO



RECURSO TÉCNICO UTILIZADO PARA PRESENTAR LA INFORMACIÓN	PORCENTAJE	TIEMPO	MENCIONES
Cita y Audio	17.26%	02:24:10	108
COALICIÓN MORENA-PT-PES	2.54%	00:21:14	13
COALICIÓN PAN-PRD-MC	0.92%	00:07:39	7
COALICIÓN PVEM-PRI-PANAL	0.12%	00:01:02	1
MC	0.12%	00:01:00	1
MORENA	2.07%	00:17:20	10
PAN	0.22%	00:01:49	2
PANAL	0.42%	00:03:31	4
PES	0.60%	00:05:02	2
PMR	1.95%	00:16:15	16
PRD	5.21%	00:43:33	27
PRI	0.50%	00:04:11	5
PSD	0.80%	00:06:41	7
PT	0.61%	00:05:07	4
PUP	0.41%	00:03:23	5
PVEM	0.76%	00:06:20	4
Cita y Voz	13.54%	01:53:10	67
COALICIÓN MORENA-PT-PES	2.60%	00:21:41	9
COALICIÓN PAN-PRD-MC	2.44%	00:20:25	6
COALICIÓN PVEM-PRI-PANAL	1.75%	00:14:37	3
MC	0.36%	00:03:02	5
MORENA	1.89%	00:15:47	8
PAN	0.34%	00:02:51	2
PANAL	0.06%	00:00:30	1
PES	0.16%	00:01:22	3
PMR	1.26%	00:10:30	10
PRD	1.39%	00:11:35	11
PT	0.68%	00:05:43	4

Informe Global de Diputadas y Diputados al Congreso del Estado

Del 13 de enero al 01 de julio de 2018

RECURSOS TÉCNICOS POR PARTIDOS POLÍTICOS, COALICIONES Y CANDIDATURAS COMUNES O INDEPENDIENTES

RADIO



RECURSO TÉCNICO UTILIZADO PARA PRESENTAR LA INFORMACIÓN	PORCENTAJE	TIEMPO	MENCIONES
PUP	0.54%	00:04:31	4
PVEM	0.07%	00:00:35	1
Sólo Cita	42.07%	05:51:28	444
COALICIÓN MORENA-PT-PES	3.08%	00:25:43	27
COALICIÓN PAN-PRD	0.04%	00:00:20	1
COALICIÓN PAN-PRD-MC	4.06%	00:33:54	33
COALICIÓN PVEM-PRI-PANAL	1.68%	00:14:02	25
INDEPENDIENTES	0.43%	00:03:36	5
MC	0.58%	00:04:50	18
MORENA	8.08%	01:07:28	72
PAN	2.53%	00:21:09	36
PANAL	0.74%	00:06:10	13
PES	0.50%	00:04:09	6
PMR	2.40%	00:20:03	30
PRD	8.77%	01:13:15	63
PRI	5.72%	00:47:47	59
PSD	1.61%	00:13:29	13
PT	0.88%	00:07:18	14
PUP	0.34%	00:02:49	13
PVEM	0.64%	00:05:22	16
Sólo Voz	27.13%	03:46:42	55
COALICIÓN MORENA-PT-PES	1.23%	00:10:18	4
COALICIÓN PAN-PRD-MC	3.59%	00:29:58	8
COALICIÓN PVEM-PRI-PANAL	1.80%	00:15:00	1
MORENA	4.20%	00:35:07	9
PANAL	0.76%	00:06:20	1
PES	0.10%	00:00:50	1
PMR	0.79%	00:06:36	1

Informe Global de Diputadas y Diputados al Congreso del Estado

Del 13 de enero al 01 de julio de 2018

RECURSOS TÉCNICOS POR PARTIDOS POLÍTICOS, COALICIONES Y CANDIDATURAS COMUNES O INDEPENDIENTES

RADIO



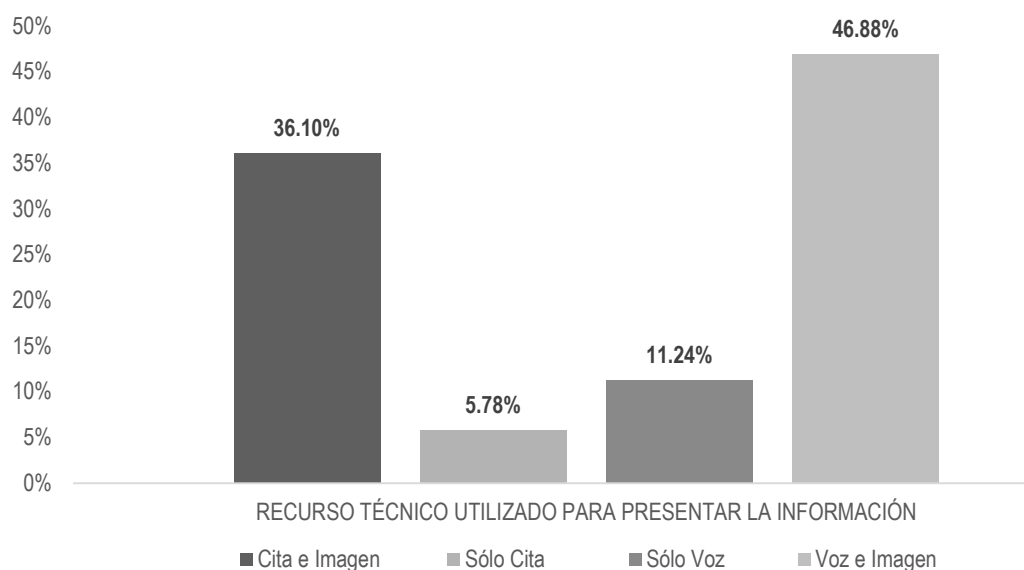
RECURSO TÉCNICO UTILIZADO PARA PRESENTAR LA INFORMACIÓN	PORCENTAJE	TIEMPO	MENCIONES
PRD	6.18%	00:51:36	12
PRI	1.41%	00:11:46	5
PSD	2.28%	00:19:05	4
PT	2.05%	00:17:09	4
PUP	2.45%	00:20:26	4
PVEM	0.30%	00:02:31	1
TOTAL GENERAL	100%	13:55:30	674

Informe Global de Diputadas y Diputados al Congreso del Estado

Del 13 de enero al 01 de julio de 2018

RECURSOS TÉCNICOS POR PARTIDOS POLÍTICOS, COALICIONES Y CANDIDATURAS COMUNES O INDEPENDIENTES

TELEVISIÓN



El tiempo total en espacios noticiosos de televisión dedicado a partidos políticos, coaliciones y candidaturas comunes o independientes fue de **2 horas, 10 minutos, 18 segundos**, de los cuales:

1 hora, 1 minuto, 5 segundos corresponden al recurso técnico **Voz e Imagen**; 47 minutos, 2 segundos a **Cita e Imagen**; 14 minutos, 39 segundos a **Sólo Voz**; y 7 minutos, 32 segundos a **Sólo Cita**.

Se registraron **123** menciones, de las cuales:

50 corresponden al recurso técnico de **Cita e Imagen**; 44 a **Sólo Cita**; 24 a **Voz e Imagen**; y 5 a **Sólo Voz**.

El **PUP** fue el partido político que registró **más tiempo** en espacios noticiosos de **televisión** en el recurso técnico **Voz e Imagen**, con 9 minutos, 36 segundos.

MC fue el partido político que registró **más menciones** en espacios noticiosos de **televisión** en el recurso técnico **Sólo Cita**, con 13.

Informe Global de Diputadas y Diputados al Congreso del Estado

Del 13 de enero al 01 de julio de 2018

RECURSOS TÉCNICOS POR PARTIDOS POLÍTICOS, COALICIONES Y CANDIDATURAS COMUNES O INDEPENDIENTES

TELEVISIÓN



RECURSO TÉCNICO UTILIZADO PARA PRESENTAR LA INFORMACIÓN	PORCENTAJE	TIEMPO	MENCIONES
Cita e Imagen	36.10%	00:47:02	50
COALICIÓN MORENA-PT-PES	5.96%	00:07:46	7
MC	1.53%	00:02:00	2
MORENA	2.43%	00:03:10	4
PAN	1.24%	00:01:37	2
PANAL	2.35%	00:03:04	4
PES	2.34%	00:03:03	4
PMR	5.91%	00:07:42	8
PRD	4.87%	00:06:21	6
PRI	0.92%	00:01:12	2
PSD	3.90%	00:05:05	4
PT	1.25%	00:01:38	2
PUP	2.16%	00:02:49	3
PVEM	1.22%	00:01:35	2
Sólo Cita	5.78%	00:07:32	44
INDEPENDIENTES	0.27%	00:00:21	2
MC	1.48%	00:01:56	13
MORENA	0.08%	00:00:06	1
PAN	1.04%	00:01:21	5
PANAL	0.81%	00:01:03	6
PES	0.37%	00:00:29	1
PMR	0.41%	00:00:32	2
PRI	0.60%	00:00:47	5
PVEM	0.73%	00:00:57	9

Informe Global de Diputadas y Diputados al Congreso del Estado

Del 13 de enero al 01 de julio de 2018

RECURSOS TÉCNICOS POR PARTIDOS POLÍTICOS, COALICIONES Y CANDIDATURAS COMUNES O INDEPENDIENTES

TELEVISIÓN



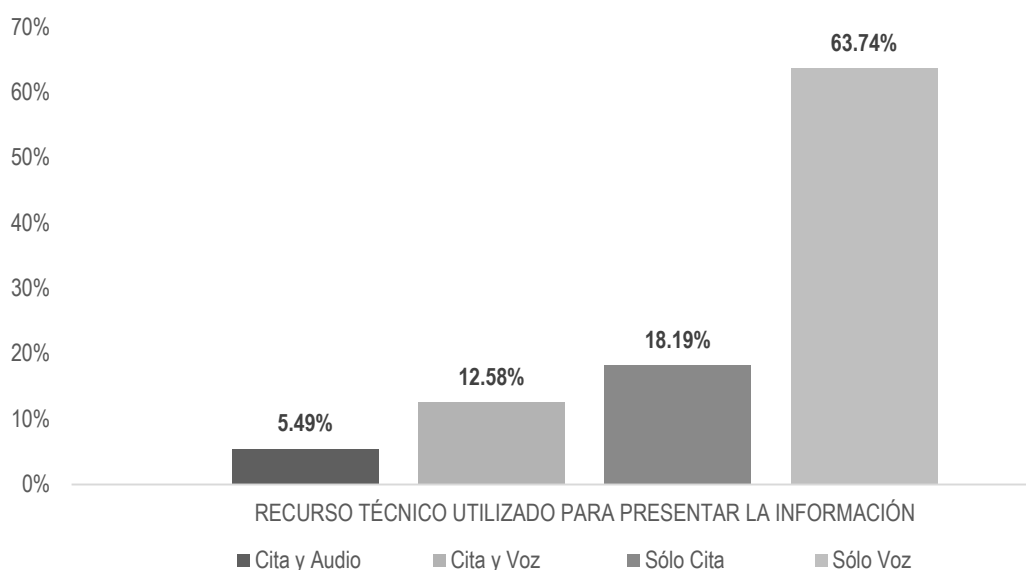
RECURSO TÉCNICO UTILIZADO PARA PRESENTAR LA INFORMACIÓN	PORCENTAJE	TIEMPO	MENCIONES
Sólo Voz	11.24%	00:14:39	5
COALICIÓN PAN-PRD-MC	2.83%	00:03:41	1
PAN	2.69%	00:03:30	1
PES	0.64%	00:00:50	1
PRD	2.40%	00:03:08	1
PRI	2.69%	00:03:30	1
Voz e Imagen	46.88%	01:01:05	24
MC	2.21%	00:02:53	1
MORENA	6.20%	00:08:05	4
PANAL	2.34%	00:03:03	1
PES	4.83%	00:06:18	2
PMR	3.56%	00:04:38	3
PRD	2.62%	00:03:25	1
PRI	2.89%	00:03:46	1
PSD	4.57%	00:05:57	2
PT	5.07%	00:06:36	2
PUP	7.37%	00:09:36	5
PVEM	5.22%	00:06:48	2
TOTAL GENERAL	100%	02:10:18	123

Informe Global de Diputadas y Diputados al Congreso del Estado

Del 13 de enero al 01 de julio de 2018

RECURSOS TÉCNICOS POR ACTORES POLÍTICOS

RADIO



El tiempo total en espacios noticiosos de radio dedicado a actores políticos fue de **77 horas, 19 minutos, 51 segundos** de los cuales:

49 horas, 17 minutos, 35 segundos corresponden al recurso técnico **Sólo Voz**; 14 horas, 3 minutos, 59 segundos a **Sólo Cita**; 9 horas, 43 minutos, 40 segundos a **Cita y Voz**; y 4 horas, 14 minutos, 37 segundos a **Cita y Audio**.

Se registraron **1,951** menciones, de las cuales:

1,325 corresponden al recurso técnico Sólo Cita; 329 a **Sólo Voz**; 160 a **Cita y Voz**; y 137 a **Cita y Audio**.

Luis Alfonso Silva Romo fue el actor político que registró **más tiempo** en espacios noticiosos de **radio**, con 5 horas, 26 minutos, 39 segundos en el recurso técnico **Sólo Voz**.

Emigdio López Avendaño fue el actor político que registró **más menciones** en espacios noticiosos de radio, con 43 en el recurso técnico **Sólo Cita**.

*La información detallada de esta variable podrá consultarse en las tablas, mismas que incluyen actores políticos, porcentajes, tiempos y menciones.

Informe Global de Diputadas y Diputados al Congreso del Estado

Del 13 de enero al 01 de julio de 2018

RECURSOS TÉCNICOS POR ACTORES POLÍTICOS

RADIO



RECURSO TÉCNICO UTILIZADO PARA PRESENTAR LA INFORMACIÓN	PORCENTAJE	TIEMPO	MENCIONES
Cita y Audio	5.49%	04:14:37	137
Adriana Atristain Orozco	0.01%	00:00:27	2
Aleida Serrano Toledo	0.02%	00:01:00	1
Antonio Álvarez Martínez	0.01%	00:00:33	1
Bertin Valencia Brito	0.04%	00:02:00	1
Carlos Enrique Flores Vargas	0.01%	00:00:33	1
Carmen Rodríguez Martínez	0.05%	00:02:10	1
Catalina Pérez Sánchez	0.05%	00:02:33	2
César Morales Niño	0.05%	00:02:17	1
César Rojas Bazán	0.04%	00:02:00	1
Daniel Constantino León	0.10%	00:04:25	2
David Aguilar Robles	0.08%	00:03:55	2
Delfina Elizabeth Guzmán Díaz	0.01%	00:00:40	1
Dulce Belén Uribe Mendoza	0.06%	00:02:40	1
Edith Yolanda López Velasco	0.01%	00:00:38	1
Eduardo Rojas Zavaleta	0.10%	00:04:46	3
Efraín de la Cruz Sánchez	0.04%	00:01:53	1
Emigdio López Avendaño	0.17%	00:07:46	3
Emma del Carmen Hernández	0.13%	00:05:55	1
Eva Diego Cruz	0.25%	00:11:43	2
Ezequiel Rosales Carreño	0.09%	00:04:07	4
Felina Santiago Valdivieso	0.44%	00:20:31	8
Gabriela Godínez Sandoval	0.02%	00:00:48	1
Gloria Alejandra Orozco Arriaga	0.01%	00:00:20	1
Gloria Sánchez López	0.14%	00:06:36	4
Guadalupe Díaz Pantoja	0.14%	00:06:20	2
Gualberto Gualdemar Cruz Venegas	0.11%	00:05:15	2
Haydeé Reyes Soto	0.01%	00:00:20	1

Informe Global de Diputadas y Diputados al Congreso del Estado

Del 13 de enero al 01 de julio de 2018

RECURSOS TÉCNICOS POR ACTORES POLÍTICOS

RADIO



RECURSO TÉCNICO UTILIZADO PARA PRESENTAR LA INFORMACIÓN	PORCENTAJE	TIEMPO	MENCIONES
Heliodoro Caballero Valencia	0.27%	00:12:19	6
Herminio Manuel Cuevas Chávez	0.01%	00:00:20	1
Hilda Pérez Luis	0.04%	00:01:57	2
Horacio Orozco Ortiz	0.05%	00:02:10	1
Horacio Sosa Villavicencio	0.11%	00:05:14	2
Inés Leal Peláez	0.01%	00:00:40	1
José Esteban Medina Casanova	0.01%	00:00:20	1
José Luis Sánchez Vásquez	0.04%	00:02:00	1
José Manuel Castillo González	0.06%	00:02:39	1
Juana Martínez López	0.01%	00:00:20	1
Laura Estrada Mauro	0.03%	00:01:14	1
Leticia Verónica Zarate Medina	0.00%	00:00:07	1
Lourdes Rosales Martínez	0.13%	00:06:11	3
Lucía Raquel Alberto Marín	0.04%	00:02:05	1
Luis Alfonso Silva Romo	0.41%	00:19:09	6
Madaí Hernández Jiménez	0.01%	00:00:33	1
Marcos Enrique Hernández Bravo	0.03%	00:01:14	1
Mario García Montesinos	0.01%	00:00:33	1
Martín Pedro Gámez Hernández	0.09%	00:04:09	2
Mauro Cruz Sánchez	0.17%	00:07:51	7
Miguel Ángel Morales Amaya	0.13%	00:06:15	3
Nallely Hernández García	0.03%	00:01:35	2
Nancy Ortiz Cabrera	0.08%	00:03:35	3
Noé Doroteo Castillejos	0.05%	00:02:21	1
Óscar Valencia García	0.07%	00:03:02	1
Othón Cuevas Córdova	0.12%	00:05:24	3
Pavel Meléndez Cruz	0.05%	00:02:21	3
Rogelio Sánchez Cruz	0.25%	00:11:34	11

Informe Global de Diputadas y Diputados al Congreso del Estado

Del 13 de enero al 01 de julio de 2018

RECURSOS TÉCNICOS POR ACTORES POLÍTICOS

RADIO



RECURSO TÉCNICO UTILIZADO PARA PRESENTAR LA INFORMACIÓN	PORCENTAJE	TIEMPO	MENCIONES
Rosalinda Figueroa Hernández	0.06%	00:02:37	2
Samuel Gurrión Herrera	0.01%	00:00:37	1
Sandra Mariela López Silva	0.01%	00:00:33	1
Saúl Cruz Jiménez	0.05%	00:02:12	1
Saúl Ulises Cortés Maldonado	0.30%	00:13:49	4
Sergio López Sánchez	0.02%	00:01:09	1
Sergio Meraz Concha	0.05%	00:02:25	1
Sofía Castro Ríos	0.03%	00:01:35	1
Viliulfo Ramírez Lazo	0.39%	00:18:11	5
Xóchitl Jazmín Velázquez Vásquez	0.05%	00:02:06	1
Cita y Voz	12.58%	09:43:40	160
Adriana Atristain Orozco	0.29%	00:13:15	1
Aurora Angelines Crespo Montes	0.04%	00:01:45	1
Aurora López Acevedo	0.03%	00:01:10	1
Carlos Enrique Flores Vargas	0.01%	00:00:19	1
Carolina Sánchez Castro	0.05%	00:02:22	1
Catalina Pérez Sánchez	0.01%	00:00:19	1
Cristabel Matus Villalobos	0.16%	00:07:29	2
Daniel Constantino León	0.22%	00:10:25	2
David Aguilar Robles	0.02%	00:01:07	1
Dulce Belén Uribe Mendoza	0.13%	00:05:58	2
Edith Yolanda López Velasco	0.08%	00:03:54	4
Eduardo Rojas Zavaleta	0.17%	00:08:05	2
Eliezer Martínez Ramírez	0.05%	00:02:28	1
Emigdio López Avendaño	0.09%	00:03:58	1
Emma del Carmen Hernández	0.13%	00:05:58	2
Eva Diego Cruz	0.01%	00:00:19	1
Ezequiel Rosales Carreño	0.18%	00:08:09	5

Informe Global de Diputadas y Diputados al Congreso del Estado

Del 13 de enero al 01 de julio de 2018

RECURSOS TÉCNICOS POR ACTORES POLÍTICOS

RADIO



RECURSO TÉCNICO UTILIZADO PARA PRESENTAR LA INFORMACIÓN	PORCENTAJE	TIEMPO	MENCIONES
Fanni Ivonne Guzmán Vásquez	0.03%	00:01:10	1
Felina Santiago Valdivieso	0.61%	00:28:22	7
Félix Serrano Toledo	0.07%	00:03:18	1
Flor Elizabeth Hernández Jarquín	0.04%	00:01:45	1
Gildardo Castillo Gutiérrez	0.15%	00:06:50	2
Gloria Sánchez López	0.32%	00:15:04	5
Gualberto Gualdemar Cruz Venegas	0.21%	00:09:51	4
Haydeé Reyes Soto	0.28%	00:13:00	1
Hilda Pérez Luis	1.25%	00:58:12	3
Horacio Antonio Mendoza	0.22%	00:10:15	2
Horacio Sosa Villavicencio	0.14%	00:06:33	1
Inés Leal Peláez	0.11%	00:05:17	2
Javier Pacheco Villaseñor	0.14%	00:06:41	2
Keila Mesulemet Ramírez Cruz	0.31%	00:14:34	4
Laura Estrada Mauro	0.28%	00:13:12	3
Leslie Jiménez Valencia	0.04%	00:02:03	1
Leticia Socorro Collado Soto	0.04%	00:01:45	1
Luis Alfonso Silva Romo	0.69%	00:32:02	5
Luis Carlos Cruz Sánchez	0.10%	00:04:45	2
Luz María Cano Ibáñez	0.08%	00:03:33	2
Madai Hernández Jiménez	0.04%	00:02:04	1
Marcos Enrique Hernández Bravo	0.18%	00:08:24	3
Margarito Rojas Cruz	0.26%	00:11:58	3
María Guadalupe Arriaga Córdova	0.15%	00:07:05	2
Mariela Peña Burón	0.10%	00:04:27	1
Mario García Montesinos	0.01%	00:00:19	1
Mauro Cruz Sánchez	0.09%	00:04:24	2
Miguel Ángel Morales Amaya	0.15%	00:07:08	2

Informe Global de Diputadas y Diputados al Congreso del Estado

Del 13 de enero al 01 de julio de 2018

RECURSOS TÉCNICOS POR ACTORES POLÍTICOS

RADIO



RECURSO TÉCNICO UTILIZADO PARA PRESENTAR LA INFORMACIÓN	PORCENTAJE	TIEMPO	MENCIONES
Nancy Ortiz Cabrera	0.08%	00:03:44	4
Noé Doroteo Castillejos	0.16%	00:07:35	1
Óscar Valencia García	0.04%	00:01:56	1
Othón Cuevas Córdova	0.41%	00:19:10	3
Roberto Antelmo Noel Viñas Leyva	0.08%	00:03:55	3
Rogelio Sánchez Cruz	0.32%	00:14:57	5
Rosalinda Figueroa Hernández	0.24%	00:11:19	4
Sandra Mariela López Silva	0.01%	00:00:19	1
Sergio López Sánchez	0.49%	00:22:43	5
Sergio Meraz Concha	0.91%	00:42:00	1
Viliulfo Ramírez Lazo	2.05%	01:35:01	38
Sólo Cita	18.19%	14:03:59	1,325
Abrahan López Martínez	0.01%	00:00:32	3
Adolfo García Morales	0.06%	00:02:43	7
Adriana Atristain Orozco	0.15%	00:06:55	23
Aleida Serrano Toledo	0.12%	00:05:29	4
Alejandro Avilés Álvarez	0.17%	00:07:50	4
Alexander Martínez Cruz	0.01%	00:00:22	5
Alfonso Vargas Abad	0.01%	00:00:32	3
Alicia Ivette Bañuelas Jiménez	0.16%	00:07:37	12
Alma Ruth Bohórquez Rodríguez	0.03%	00:01:18	6
Anahita Villanueva	0.01%	00:00:17	1
Anastacia Hernández Reyes	0.04%	00:02:00	1
Ángel Domínguez Escobar	0.01%	00:00:15	1
Angello Tuto Rosas Hernández	0.00%	00:00:13	1
Antonio Álvarez Martínez	0.02%	00:00:48	4
Araceli Delia Hernández Cortés	0.01%	00:00:26	5
Araceli López Hernández	0.11%	00:05:12	2

Informe Global de Diputadas y Diputados al Congreso del Estado

Del 13 de enero al 01 de julio de 2018

RECURSOS TÉCNICOS POR ACTORES POLÍTICOS

RADIO



RECURSO TÉCNICO UTILIZADO PARA PRESENTAR LA INFORMACIÓN	PORCENTAJE	TIEMPO	MENCIONES
Araceli Rojas Vásquez	0.00%	00:00:06	1
Arsenio Mejía García	0.02%	00:00:45	2
Aurora Angelines Crespo Montes	0.02%	00:01:00	6
Aurora López Acevedo	0.04%	00:02:01	3
Azucena Gracida Rodríguez	0.10%	00:04:26	7
Belén Gil Jiménez	0.01%	00:00:19	4
Bernardo Vásquez Soriano Quiroz	0.01%	00:00:15	1
Bersaín López López	0.02%	00:01:03	3
Bertin Valencia Brito	0.04%	00:02:05	1
Brenda Rosario Cervantes Caballero	0.07%	00:03:13	1
Carlos Enrique Flores Vargas	0.01%	00:00:32	2
Carmelo Pérez Pacheco	0.02%	00:00:44	7
Carol Antonio Altamirano	0.01%	00:00:22	1
Carolina Sánchez Castro	0.01%	00:00:20	2
Catalina Pérez Sánchez	0.04%	00:01:59	6
César Morales Niño	0.11%	00:05:12	4
César Rojas Bazán	0.01%	00:00:22	5
Claudia Guadalupe Cruz Arteaga	0.03%	00:01:26	4
Consuelo Zamudio González	0.02%	00:00:57	7
Cristabel Matus Villalobos	0.02%	00:00:46	3
Damián Pablo	0.04%	00:02:00	1
Daniel Constantino León	0.07%	00:03:24	12
Daniel Juárez López	0.01%	00:00:22	1
David Aguilar Robles	0.59%	00:27:29	29
David Hernández Villagrana	0.01%	00:00:17	1
Delfina Elizabeth Guzmán Díaz	0.01%	00:00:32	1
Delia Leticia López Herrera	0.00%	00:00:13	1
Denise Gutiérrez	0.01%	00:00:22	1

Informe Global de Diputadas y Diputados al Congreso del Estado

Del 13 de enero al 01 de julio de 2018

RECURSOS TÉCNICOS POR ACTORES POLÍTICOS

RADIO



RECURSO TÉCNICO UTILIZADO PARA PRESENTAR LA INFORMACIÓN	PORCENTAJE	TIEMPO	MENCIONES
Donají López Cheves	0.00%	00:00:06	1
Dulce Belén Uribe Mendoza	0.52%	00:24:18	33
Edith Ramírez Pacheco	0.00%	00:00:13	1
Edith Yolanda López Velasco	0.43%	00:19:50	39
Eduardo Pérez Bucio	0.02%	00:00:45	2
Eduardo Rojas Zavaleta	0.34%	00:15:53	24
Efraín de la Cruz Sánchez	0.01%	00:00:38	2
Elena Cuevas Hernández	0.04%	00:01:42	2
Eliezer Martínez Ramírez	0.01%	00:00:22	1
Elim Antonio Aquino	0.13%	00:05:55	8
Emigdio López Avendaño	1.67%	01:17:27	43
Emilio Francisco Ramírez Urbano	0.01%	00:00:30	1
Emma del Carmen Hernández	0.02%	00:01:00	3
Ericel Gómez Nucamendi	0.04%	00:01:42	2
Esperanza García Kuri	0.10%	00:04:46	5
Eva Diego Cruz	0.28%	00:12:50	25
Ezequiel Rosales Carreño	0.23%	00:10:49	19
Fanni Ivonne Guzmán Vásquez	0.05%	00:02:06	7
Felina Santiago Valdivieso	0.11%	00:05:14	4
Félix Serrano Toledo	0.27%	00:12:34	6
Fernando Huerta Cerecedo	0.11%	00:05:06	5
Fidel Reyna Carrasco	0.00%	00:00:11	2
Flor Elizabeth Hernández Jarquín	0.03%	00:01:13	6
Flora Gutiérrez Gutiérrez	0.13%	00:06:11	6
Francisco Javier Niño Hernández	0.08%	00:03:39	3
Fredie Delfín Avendaño	0.04%	00:01:47	3
Gabriel Reyes Santiago	0.00%	00:00:05	1
Gabriela Godínez Sandoval	0.01%	00:00:32	1

Informe Global de Diputadas y Diputados al Congreso del Estado

Del 13 de enero al 01 de julio de 2018

RECURSOS TÉCNICOS POR ACTORES POLÍTICOS

RADIO



RECURSO TÉCNICO UTILIZADO PARA PRESENTAR LA INFORMACIÓN	PORCENTAJE	TIEMPO	MENCIONES
Gildardo Castillo Gutiérrez	0.13%	00:06:12	4
Gloria Alejandra Orozco Arriaga	0.04%	00:01:49	4
Gloria Sánchez López	0.43%	00:19:56	25
Graciela Nieto Martínez	0.05%	00:02:14	6
Guadalupe Cruz Rodríguez	0.00%	00:00:10	1
Guadalupe Díaz Pantoja	0.08%	00:03:52	9
Guadalupe Felipe Lucas	0.01%	00:00:15	1
Gualberto Gualdemar Cruz Venegas	0.16%	00:07:24	8
Gustavo Díaz Sánchez	0.12%	00:05:32	5
Haydeé Reyes Soto	0.02%	00:00:49	3
Hector Bautista Mayren	0.00%	00:00:10	1
Heliodoro Caballero Valencia	0.66%	00:30:26	29
Hermenegildo Marcos López Cruz	0.00%	00:00:06	1
Herminio Ambrosio Hernández	0.01%	00:00:28	2
Herminio Manuel Cuevas Chávez	0.14%	00:06:42	20
Hilda Pérez Luis	0.41%	00:18:50	34
Hita Beatriz Ortiz Silva	0.02%	00:00:57	3
Horacio Antonio Mendoza	0.25%	00:11:38	18
Horacio Orozco Ortiz	0.01%	00:00:32	3
Horacio Sosa Villavicencio	0.43%	00:20:05	33
Inés Leal Peláez	0.03%	00:01:13	4
Ismael Alavez Pérez	0.02%	00:01:05	5
Itzia Estrada Domínguez	0.01%	00:00:22	1
Iván Cabrera Velasco	0.02%	00:01:07	7
Janet López Ramírez	0.00%	00:00:13	1
Javier Jonathan Reyes Herrera	0.00%	00:00:13	1
Javier Pacheco Villaseñor	0.03%	00:01:14	4
Javier Villacaña Jiménez	0.10%	00:04:50	2

Informe Global de Diputadas y Diputados al Congreso del Estado

Del 13 de enero al 01 de julio de 2018

RECURSOS TÉCNICOS POR ACTORES POLÍTICOS

RADIO



RECURSO TÉCNICO UTILIZADO PARA PRESENTAR LA INFORMACIÓN	PORCENTAJE	TIEMPO	MENCIONES
Jazmín Natalie Pérez Melgar	0.01%	00:00:19	4
Jesús Guerrero González	0.00%	00:00:13	1
Jocabed Betanzos Velásquez	0.04%	00:01:47	1
Jorge Toledo Luis	0.07%	00:03:20	3
Jorge Villacaña Jiménez	0.07%	00:03:15	3
José Antonio Estefan Garfias	0.04%	00:01:46	1
José Bornios Santiago	0.00%	00:00:05	1
José Esteban Medina Casanova	0.05%	00:02:06	12
José Felipe Quintana Sánchez	0.02%	00:00:51	5
José Luis Sánchez Vásquez	0.04%	00:02:00	8
José Manuel Guzmán Avendaño	0.02%	00:00:46	5
José Marcos Barrientos López	0.01%	00:00:22	5
José Ramírez Ramírez	0.02%	00:00:43	2
Juan Carlos Ruíz	0.01%	00:00:30	1
Juan Vera Carrizal	0.03%	00:01:19	3
Juana Aguilar Espinoza	0.06%	00:02:42	3
Keila Mesulemet Ramírez Cruz	0.22%	00:10:21	8
Larisa León Montero	0.02%	00:00:52	6
Laura Estrada Mauro	0.05%	00:02:07	4
León Zaragoza Rosario	0.01%	00:00:15	1
Leslie Jiménez Valencia	0.43%	00:19:54	39
Leticia Socorro Collado Soto	0.06%	00:02:41	5
Leticia Verónica Zarate Medina	0.01%	00:00:16	2
Lilia Antonio Ríos	0.02%	00:00:43	3
Lilia Hernández López	0.01%	00:00:21	2
Lilia Mendoza Cruz	0.13%	00:05:56	2
Lizbeth Anaid Concha Ojeda	0.04%	00:01:39	8
Lourdes Rosales Martínez	0.07%	00:03:08	5

Informe Global de Diputadas y Diputados al Congreso del Estado

Del 13 de enero al 01 de julio de 2018

RECURSOS TÉCNICOS POR ACTORES POLÍTICOS

RADIO



RECURSO TÉCNICO UTILIZADO PARA PRESENTAR LA INFORMACIÓN	PORCENTAJE	TIEMPO	MENCIONES
Lucía Margarita Cruz Ortíz	0.09%	00:04:02	4
Lucía Raquel Alberto Marín	0.07%	00:03:04	10
Luis Alfonso Silva Romo	0.50%	00:23:14	30
Luis Alonso Robles Villalobos	0.10%	00:04:28	6
Luis Carlos Cruz Sánchez	0.14%	00:06:37	4
Luis Mario Díaz Jiménez	0.01%	00:00:19	4
Luz María Cano Ibáñez	0.02%	00:01:05	6
Madaí Hernández Jiménez	0.01%	00:00:37	3
Magali López Domínguez	0.08%	00:03:52	5
Magda Rendón Tirado	0.04%	00:02:02	2
Magdaleno Flores Hernández	0.00%	00:00:13	1
Manuel Pérez Morales	0.03%	00:01:10	7
Marcos Enrique Hernández Bravo	0.03%	00:01:10	6
Margarito Rojas Cruz	0.06%	00:02:45	4
María de Jesús Gómez Torres	0.01%	00:00:20	2
María de Jesús Mendoza Sánchez	0.08%	00:03:38	4
María del Pilar Pérez López	0.01%	00:00:35	6
María Elena Aragón Morales	0.12%	00:05:27	3
María Guadalupe Arriaga Córdova	0.01%	00:00:40	2
María Guadalupe González Murillo	0.11%	00:05:01	8
María Soledad Suárez Cruz	0.14%	00:06:17	6
Mariana Lizbeth Reyna Agreda	0.01%	00:00:22	5
Mariana Nassar Piñeyro	0.02%	00:01:03	1
Mariela Peña Burón	0.01%	00:00:41	4
Mario Alberto Ramírez Guzmán	0.00%	00:00:13	1
Mario García Montesinos	0.05%	00:02:18	8
Mariuma Munira Vadillo Bravo	0.07%	00:03:04	9
Martha Delia Montejano Carmona	0.01%	00:00:19	4

Informe Global de Diputadas y Diputados al Congreso del Estado

Del 13 de enero al 01 de julio de 2018

RECURSOS TÉCNICOS POR ACTORES POLÍTICOS

RADIO



RECURSO TÉCNICO UTILIZADO PARA PRESENTAR LA INFORMACIÓN	PORCENTAJE	TIEMPO	MENCIONES
Martha Patricia Córdova	0.01%	00:00:17	1
Mauro Cruz Sánchez	0.52%	00:24:16	22
Mercedes Rojas Saldaña	0.00%	00:00:06	1
Migdalia Espinoza Manuel	0.01%	00:00:36	2
Miguel Ángel Morales Amaya	0.36%	00:16:33	21
Miriam Aidé Alavés Niño de Rivera	0.00%	00:00:13	1
Miriam Caraveo	0.05%	00:02:09	5
Nallely Hernández García	0.20%	00:09:12	25
Nanci Yesenia Martínez Gaspar	0.05%	00:02:06	2
Nancy Ortiz Cabrera	0.09%	00:04:20	6
Nayeli Montes Zúñiga	0.00%	00:00:13	1
Noé Doroteo Castillejos	0.01%	00:00:35	2
Noé Martínez Canseco	0.00%	00:00:06	1
Octavio Jesús Ramos Hernández	0.01%	00:00:21	2
Odelis Pineda Vásquez	0.01%	00:00:19	4
Óscar Valencia García	0.24%	00:11:05	14
Oswaldo García Jarquín	0.01%	00:00:16	1
Othón Cuevas Córdova	0.32%	00:14:52	21
Pavel Meléndez Cruz	0.13%	00:05:48	11
Pedro Santiago Valle	0.01%	00:00:37	4
Rafael Vichido Luna	0.02%	00:00:46	2
Raquel Vásquez Amador	0.01%	00:00:20	2
Raúl Manzano Pérez	0.01%	00:00:20	2
Raúl Pedro Jacobo	0.01%	00:00:17	1
Reyna Francisca de la Rosa Fuentes	0.00%	00:00:05	1
Roberto Antelmo Noel Viñas Leyva	0.03%	00:01:32	8
Rogelio Sánchez Cruz	0.62%	00:28:52	27
Rosa Elena Villanueva Salazar	0.01%	00:00:19	4

Informe Global de Diputadas y Diputados al Congreso del Estado

Del 13 de enero al 01 de julio de 2018

RECURSOS TÉCNICOS POR ACTORES POLÍTICOS

RADIO



RECURSO TÉCNICO UTILIZADO PARA PRESENTAR LA INFORMACIÓN	PORCENTAJE	TIEMPO	MENCIONES
Rosalinda Figueroa Hernández	0.31%	00:14:20	30
Ruth Karina Escobar González	0.01%	00:00:36	3
Salvador Gijón Miguel	0.04%	00:02:00	1
Samuel Gurrión Herrera	0.24%	00:10:55	7
Samuel Gurrión Matías	0.02%	00:00:49	1
Sandra Mariela López Silva	0.01%	00:00:17	1
Saúl Cruz Jiménez	0.01%	00:00:35	2
Saúl Ulises Cortés Maldonado	0.22%	00:10:00	12
Sergio López Sánchez	0.11%	00:05:00	6
Sergio Meraz Concha	0.42%	00:19:30	33
Silvia Flores Peña	0.02%	00:00:58	4
Tomás Aquino Linares	0.01%	00:00:20	1
Tomás Luis González Luna	0.01%	00:00:28	2
Toribio López Sánchez	0.01%	00:00:33	2
Vicente Santiago López	0.02%	00:00:46	1
Victoria Cruz Villar	0.01%	00:00:40	1
Viliulfo Ramírez Lazo	0.26%	00:11:52	19
Wendy Polette Moreno Salinas	0.01%	00:00:32	1
Wilfrido Vásquez López	0.01%	00:00:22	1
Xóchitl Jazmín Velázquez Vásquez	0.11%	00:04:59	6
Yarit Tannos Cruz	0.11%	00:05:09	7
Yolanda Britania Álvarez Pérez	0.02%	00:00:45	2
Zerafina Aragón Heredia	0.00%	00:00:06	1
Sólo Voz	63.74%	49:17:35	329
Abigail Ríos Urbano	0.08%	00:03:52	1
Adolfo García Morales	0.09%	00:04:00	1
Aleida Serrano Toledo	0.15%	00:06:48	1
Alicia Ivette Bañuelas Jiménez	0.46%	00:21:16	1

Informe Global de Diputadas y Diputados al Congreso del Estado

Del 13 de enero al 01 de julio de 2018

RECURSOS TÉCNICOS POR ACTORES POLÍTICOS

RADIO



RECURSO TÉCNICO UTILIZADO PARA PRESENTAR LA INFORMACIÓN	PORCENTAJE	TIEMPO	MENCIONES
Araceli Delia Hernández Cortés	0.73%	00:33:57	3
Aurora López Acevedo	0.78%	00:36:19	5
Azucena Gracida Rodríguez	0.09%	00:04:12	1
Catalina Pérez Sánchez	0.08%	00:03:47	1
César Morales Niño	0.85%	00:39:30	4
César Rojas Bazán	0.09%	00:04:12	1
Consuelo Zamudio González	0.34%	00:15:50	2
Cristabel Matus Villalobos	0.75%	00:34:46	5
Daniel Constantino León	3.81%	02:56:38	22
David Aguilar Robles	0.95%	00:43:59	7
Dulce Belén Uribe Mendoza	0.69%	00:32:04	5
Eduardo Rojas Zavaleta	1.58%	01:13:20	11
Emigdio López Avendaño	0.04%	00:01:56	1
Emma del Carmen Hernández	0.23%	00:10:44	2
Eva Diego Cruz	1.14%	00:53:05	5
Ezequiel Rosales Carreño	0.86%	00:39:57	4
Felipe Fabián Morales	0.14%	00:06:31	1
Félix Serrano Toledo	0.12%	00:05:37	1
Flor Elizabeth Hernández Jarquín	0.20%	00:09:23	1
Gildardo Castillo Gutiérrez	1.12%	00:51:56	6
Guadalupe Díaz Pantoja	0.21%	00:09:45	1
Gualberto Gualdemar Cruz Venegas	0.26%	00:12:05	4
Haydeé Reyes Soto	1.26%	00:58:29	5
Hector Bautista Mayren	0.79%	00:36:40	1
Heliodoro Caballero Valencia	0.19%	00:08:47	2
Hilda Pérez Luis	2.03%	01:34:19	14
Hita Beatriz Ortiz Silva	0.45%	00:20:55	2
Horacio Antonio Mendoza	1.22%	00:56:35	9

Informe Global de Diputadas y Diputados al Congreso del Estado

Del 13 de enero al 01 de julio de 2018

RECURSOS TÉCNICOS POR ACTORES POLÍTICOS

RADIO



RECURSO TÉCNICO UTILIZADO PARA PRESENTAR LA INFORMACIÓN	PORCENTAJE	TIEMPO	MENCIONES
Horacio Sosa Villavicencio	1.88%	01:27:14	7
Inés Leal Peláez	0.51%	00:23:41	5
Javier Pacheco Villaseñor	1.02%	00:47:26	6
José Luis Sánchez Vásquez	0.48%	00:22:15	2
Keila Mesulemet Ramírez Cruz	0.19%	00:09:02	2
Laura Estrada Mauro	1.13%	00:52:13	6
Leslie Jiménez Valencia	3.65%	02:49:11	22
Leticia Socorro Collado Soto	0.12%	00:05:35	1
Lourdes Rosales Martínez	0.20%	00:09:11	1
Lucía Raquel Alberto Marín	0.57%	00:26:17	3
Luis Alfonso Silva Romo	7.04%	05:26:39	27
Luis Carlos Cruz Sánchez	1.54%	01:11:33	7
Luz María Cano Ibáñez	0.20%	00:09:23	1
Marcos Enrique Hernández Bravo	0.57%	00:26:32	4
Margarito Rojas Cruz	0.71%	00:33:03	1
María del Pilar Pérez López	0.82%	00:37:50	2
María Guadalupe Arriaga Córdova	0.22%	00:10:25	2
Mariana Lizbeth Reyna Agreda	0.41%	00:18:54	1
Mario Carlos Gámez Hernández	0.09%	00:04:12	1
Mariuma Munira Vadillo Bravo	0.43%	00:20:03	2
Mauro Cruz Sánchez	0.95%	00:44:14	1
Miguel Ángel Morales Amaya	3.51%	02:43:03	16
Miguel Antonio Cabrera García	0.05%	00:02:29	1
Nancy Ortiz Cabrera	0.17%	00:07:54	2
Noé Doroteo Castillejos	1.38%	01:03:57	10
Óscar Valencia García	1.82%	01:24:21	13
Othón Cuevas Córdova	3.74%	02:53:35	22
Pavel Meléndez Cruz	1.32%	01:01:10	8

Informe Global de Diputadas y Diputados al Congreso del Estado

Del 13 de enero al 01 de julio de 2018

RECURSOS TÉCNICOS POR ACTORES POLÍTICOS

RADIO



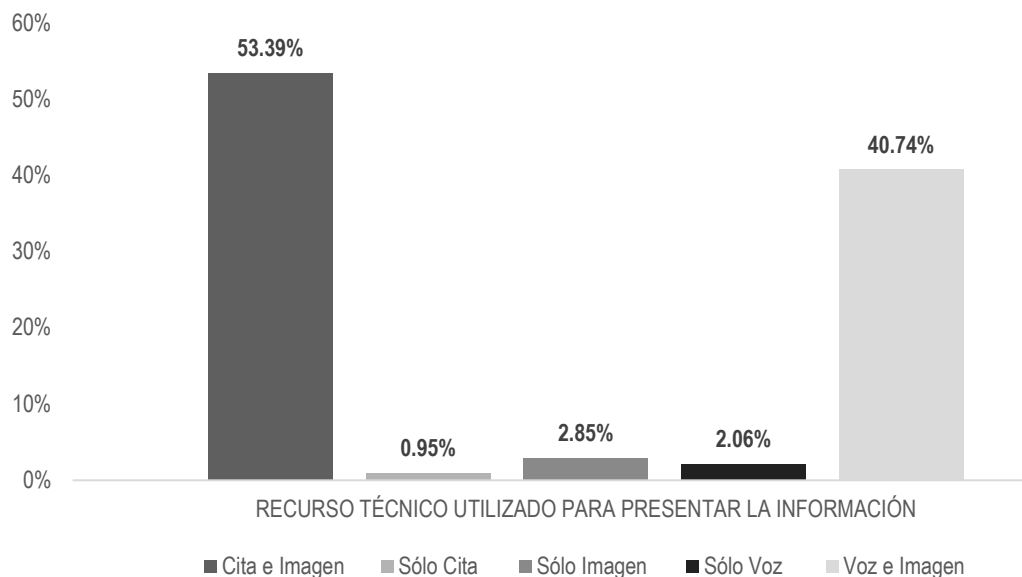
RECURSO TÉCNICO UTILIZADO PARA PRESENTAR LA INFORMACIÓN	PORCENTAJE	TIEMPO	MENCIONES
Roberto Antelmo Noel Viñas Leyva	0.46%	00:21:30	2
Rogelio Sánchez Cruz	0.89%	00:41:09	1
Rosalinda Figueroa Hernández	1.93%	01:29:46	12
Ruth Karina Escobar González	0.19%	00:09:00	1
Sergio Meraz Concha	2.73%	02:06:45	4
Viliulfo Ramírez Lazo	0.82%	00:38:08	2
Wendy Polette Moreno Salinas	0.19%	00:08:41	1
TOTAL GENERAL	100%	77:19:51	1,951

Informe Global de Diputadas y Diputados al Congreso del Estado

Del 13 de enero al 01 de julio de 2018

RECURSOS TÉCNICOS POR ACTORES POLÍTICOS

TELEVISIÓN



El tiempo total en espacios noticiosos de televisión dedicado a actores políticos fue de **1 hora, 53 minutos, 53 segundos**, de los cuales:

1 hora, 48 segundos corresponden al recurso técnico **Cita e Imagen**; 46 minutos, 24 segundos a **Voz e Imagen**; 3 minutos, 15 segundos a **Sólo Imagen**; 2 minutos, 21 segundos a **Sólo Voz**; y 1 minuto, 5 segundos a **Sólo Cita**.

Se registraron **62** menciones, de las cuales:

31 corresponden al recurso técnico **Cita e Imagen**; 23 a **Voz e Imagen**; 4 a **Sólo Imagen**; 3 a **Sólo Cita**; y 1 a **Sólo Voz**.

Informe Global de Diputadas y Diputados al Congreso del Estado

Del 13 de enero al 01 de julio de 2018

RECURSOS TÉCNICOS POR ACTORES POLÍTICOS

TELEVISIÓN



RECURSO TÉCNICO UTILIZADO PARA PRESENTAR LA INFORMACIÓN	PORCENTAJE	TIEMPO	MENCIONES
Cita e Imagen	53.39%	01:00:48	31
Carmen Rodríguez Martínez	3.81%	00:04:20	2
Catalina Pérez Sánchez	1.76%	00:02:00	1
César Morales Niño	2.03%	00:02:19	1
César Rojas Bazán	3.54%	00:04:02	2
Daniel Constantino León	3.81%	00:04:20	2
David Aguilar Robles	1.79%	00:02:02	1
Efraín de la Cruz Sánchez	3.29%	00:03:45	2
Ezequiel Rosales Carreño	3.70%	00:04:13	2
Felina Santiago Valdivieso	3.32%	00:03:47	2
Heliodoro Caballero Valencia	1.96%	00:02:14	1
Hilda Pérez Luis	1.99%	00:02:16	2
José Luis Sánchez Vásquez	1.76%	00:02:00	1
Lucía Raquel Alberto Marín	1.83%	00:02:05	1
Martín Pedro Gámez Hernández	1.86%	00:02:07	1
Mauro Cruz Sánchez	1.76%	00:02:00	1
Miguel Ángel Morales Amaya	3.83%	00:04:22	2
Noé Doroteo Castillejos	2.08%	00:02:22	1
Othón Cuevas Córdova	1.83%	00:02:05	2
Saúl Cruz Jiménez	3.83%	00:04:22	2
Viliulfo Ramírez Lazo	1.79%	00:02:02	1
Xóchitl Jazmín Velázquez Vásquez	1.83%	00:02:05	1
Sólo Cita	0.95%	00:01:05	3
Emigdio López Avendaño	0.51%	00:00:35	1
Hilda Pérez Luis	0.22%	00:00:15	1
Othón Cuevas Córdova	0.22%	00:00:15	1

Informe Global de Diputadas y Diputados al Congreso del Estado

Del 13 de enero al 01 de julio de 2018

RECURSOS TÉCNICOS POR ACTORES POLÍTICOS

TELEVISIÓN



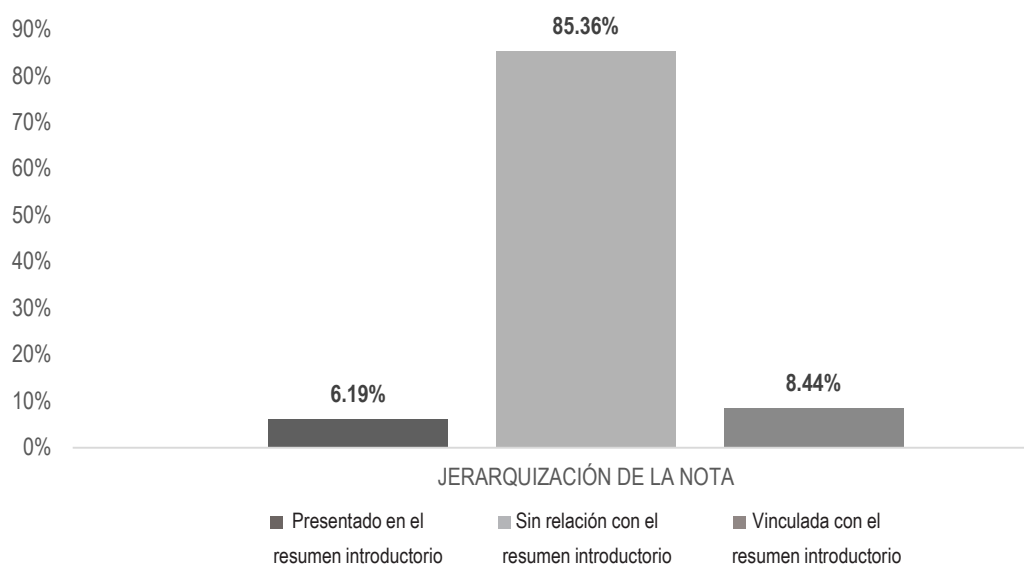
RECURSO TÉCNICO UTILIZADO PARA PRESENTAR LA INFORMACIÓN	PORCENTAJE	TIEMPO	MENCIONES
Sólo Imagen	2.85%	00:03:15	4
Catalina Pérez Sánchez	1.48%	00:01:41	1
Emigdio López Avendaño	1.38%	00:01:34	3
Sólo Voz	2.06%	00:02:21	1
Noé Doroteo Castillejos	2.06%	00:02:21	1
Voz e Imagen	40.74%	00:46:24	23
César Morales Niño	2.00%	00:02:17	1
David Aguilar Robles	1.62%	00:01:51	1
Felina Santiago Valdivieso	5.50%	00:06:16	3
Gloria Sánchez López	0.34%	00:00:23	1
Heliodoro Caballero Valencia	1.96%	00:02:14	1
Hilda Pérez Luis	1.79%	00:02:02	1
Horacio Orozco Ortiz	3.85%	00:04:23	2
José Luis Sánchez Vásquez	1.76%	00:02:00	1
Lucía Raquel Alberto Marín	1.84%	00:02:06	1
Madai Hernández Jiménez	3.63%	00:04:08	2
Martín Pedro Gámez Hernández	5.47%	00:06:14	3
Mauro Cruz Sánchez	1.80%	00:02:03	1
Othón Cuevas Córdova	1.70%	00:01:56	1
Saúl Ulises Cortés Maldonado	3.42%	00:03:54	2
Viliulfo Ramírez Lazo	2.21%	00:02:31	1
Xóchitl Jazmín Velázquez Vásquez	1.84%	00:02:06	1
TOTAL GENERAL	100%	01:53:53	62

Informe Global de Diputadas y Diputados al Congreso del Estado

Del 13 de enero al 01 de julio de 2018

IMPORTANCIA DE LAS NOTICIAS. JERARQUIZACIÓN POR PARTIDOS POLÍTICOS, COALICIONES Y CANDIDATURAS COMUNES O INDEPENDIENTES

RADIO



El tiempo total en espacios noticiosos de radio dedicado a partidos políticos, coaliciones y candidaturas comunes o independientes fue de **13 horas, 55 minutos, 30 segundos**, de los cuales:

11 horas, 53 minutos, 13 segundos corresponden a la jerarquización de la nota **Sin relación con el resumen introductorio**; 1 hora, 10 minutos, 33 segundos a **Vinculada con el resumen introductorio**; y 51 minutos, 44 segundos a **Presentado en el resumen introductorio**.

Se registraron **674** menciones, de las cuales:

523 corresponden a la jerarquización de la nota **Sin relación con el resumen introductorio**; 90 a **Presentado en el resumen introductorio**; y 61 a **Vinculada con el resumen introductorio**.

Informe Global de Diputadas y Diputados al Congreso del Estado

Del 13 de enero al 01 de julio de 2018

IMPORTANCIA DE LAS NOTICIAS. JERARQUIZACIÓN POR PARTIDOS POLÍTICOS, COALICIONES Y CANDIDATURAS COMUNES O INDEPENDIENTES

RADIO



JERARQUIZACIÓN DE LA NOTA	PORCENTAJE	TIEMPO	MENCIONES
Presentado en el resumen introductorio	6.19%	00:51:44	90
COALICIÓN MORENA-PT-PES	0.79%	00:06:38	10
COALICIÓN PAN-PRD	0.04%	00:00:20	1
COALICIÓN PAN-PRD-MC	0.19%	00:01:36	3
COALICIÓN PVEM-PRI-PANAL	0.21%	00:01:43	3
MORENA	0.95%	00:07:57	16
PAN	0.40%	00:03:21	5
PANAL	0.13%	00:01:07	3
PMR	0.46%	00:03:49	10
PRD	1.96%	00:16:24	16
PRI	0.46%	00:03:50	8
PSD	0.25%	00:02:06	4
PT	0.05%	00:00:24	2
PUP	0.26%	00:02:12	7
PVEM	0.03%	00:00:14	2
Sin relación con el resumen introductorio	85.36%	11:53:13	523
COALICIÓN MORENA-PT-PES	6.37%	00:53:14	34
COALICIÓN PAN-PRD-MC	10.12%	01:24:34	46
COALICIÓN PVEM-PRI-PANAL	4.84%	00:40:24	23
INDEPENDIENTES	0.43%	00:03:36	5
MC	0.94%	00:07:52	23
MORENA	14.52%	02:01:17	74
PAN	2.43%	00:20:16	34
PANAL	1.54%	00:12:50	13
PES	1.36%	00:11:23	12
PMR	4.94%	00:41:15	40
PRD	18.86%	02:37:36	89

Informe Global de Diputadas y Diputados al Congreso del Estado

Del 13 de enero al 01 de julio de 2018

IMPORTANCIA DE LAS NOTICIAS. JERARQUIZACIÓN POR PARTIDOS POLÍTICOS, COALICIONES Y CANDIDATURAS COMUNES O INDEPENDIENTES

RADIO



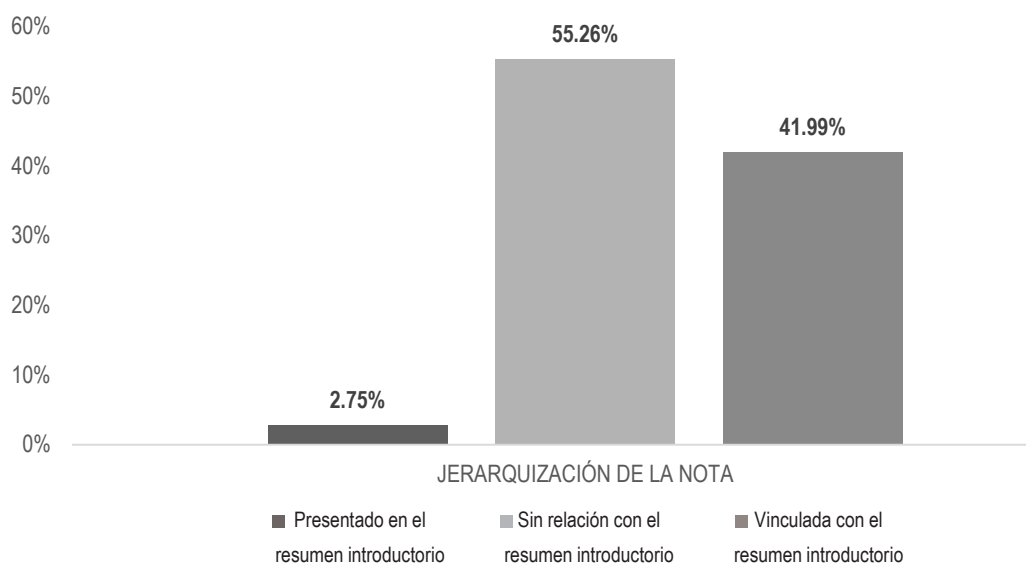
JERARQUIZACIÓN DE LA NOTA	PORCENTAJE	TIEMPO	MENCIONES
PRI	6.67%	00:55:43	58
PSD	3.71%	00:31:02	17
PT	3.81%	00:31:47	21
PUP	3.34%	00:27:56	17
PVEM	1.48%	00:12:24	17
Vinculada con el resumen introductorio	8.44%	01:10:33	61
COALICIÓN MORENA-PT-PES	2.28%	00:19:04	9
COALICIÓN PAN-PRD-MC	0.69%	00:05:46	5
COALICIÓN PVEM-PRI-PANAL	0.31%	00:02:34	4
MC	0.12%	00:01:00	1
MORENA	0.77%	00:06:28	9
PAN	0.26%	00:02:12	1
PANAL	0.31%	00:02:34	3
PMR	1.00%	00:08:20	7
PRD	0.72%	00:05:59	8
PRI	0.50%	00:04:11	3
PSD	0.73%	00:06:07	3
PT	0.37%	00:03:06	3
PUP	0.12%	00:01:01	2
PVEM	0.26%	00:02:10	3
TOTAL GENERAL	100%	13:55:30	674

Informe Global de Diputadas y Diputados al Congreso del Estado

Del 13 de enero al 01 de julio de 2018

IMPORTANCIA DE LAS NOTICIAS. JERARQUIZACIÓN POR PARTIDOS POLÍTICOS, COALICIONES Y CANDIDATURAS COMUNES O INDEPENDIENTES

TELEVISIÓN



El tiempo total en espacios noticiosos de televisión dedicado a partidos políticos, coaliciones y candidaturas comunes o independientes fue de **2 horas, 10 minutos, 18 segundos**, de los cuales:

1 hora, 12 minutos corresponden a la jerarquización de la nota **Sin relación con el resumen introductorio**; 54 minutos 43 segundos a **Vinculada con el resumen introductorio**; y 3 minutos, 35 segundos a **Presentado en el resumen introductorio**.

Se registraron **123** menciones, de las cuales:

79 corresponden a la jerarquización de la nota **Sin relación con el resumen introductorio**; 40 a **Vinculada con el resumen introductorio**; y 4 a **Presentado en el resumen introductorio**.

Informe Global de Diputadas y Diputados al Congreso del Estado

Del 13 de enero al 01 de julio de 2018

IMPORTANCIA DE LAS NOTICIAS. JERARQUIZACIÓN POR PARTIDOS POLÍTICOS, COALICIONES Y CANDIDATURAS COMUNES O INDEPENDIENTES

TELEVISIÓN



JERARQUIZACIÓN DE LA NOTA	PORCENTAJE	TIEMPO	MENCIONES
Presentado en el resumen introductorio	2.75%	00:03:35	4
MC	0.77%	00:01:00	1
PMR	1.24%	00:01:37	2
PUP	0.74%	00:00:58	1
Sin relación con el resumen introductorio	55.26%	01:12:00	79
COALICIÓN MORENA-PT-PES	1.32%	00:01:43	2
INDEPENDIENTES	0.27%	00:00:21	2
MC	3.70%	00:04:49	14
MORENA	3.02%	00:03:56	3
PAN	2.28%	00:02:58	7
PANAL	3.53%	00:04:36	8
PES	5.00%	00:06:31	6
PMR	5.32%	00:06:56	6
PRD	4.30%	00:05:36	3
PRI	3.61%	00:04:42	7
PSD	7.67%	00:10:00	5
PT	2.51%	00:03:16	1
PUP	6.79%	00:08:51	4
PVEM	5.95%	00:07:45	11
Vinculada con el resumen introductorio	41.99%	00:54:43	40
COALICIÓN MORENA-PT-PES	4.64%	00:06:03	5
COALICIÓN PAN-PRD-MC	2.83%	00:03:41	1
MC	0.77%	00:01:00	1
MORENA	5.69%	00:07:25	6
PAN	2.69%	00:03:30	1
PANAL	1.97%	00:02:34	3
PES	3.18%	00:04:09	2

Informe Global de Diputadas y Diputados al Congreso del Estado

Del 13 de enero al 01 de julio de 2018

IMPORTANCIA DE LAS NOTICIAS. JERARQUIZACIÓN POR PARTIDOS POLÍTICOS, COALICIONES Y CANDIDATURAS COMUNES O INDEPENDIENTES

TELEVISIÓN



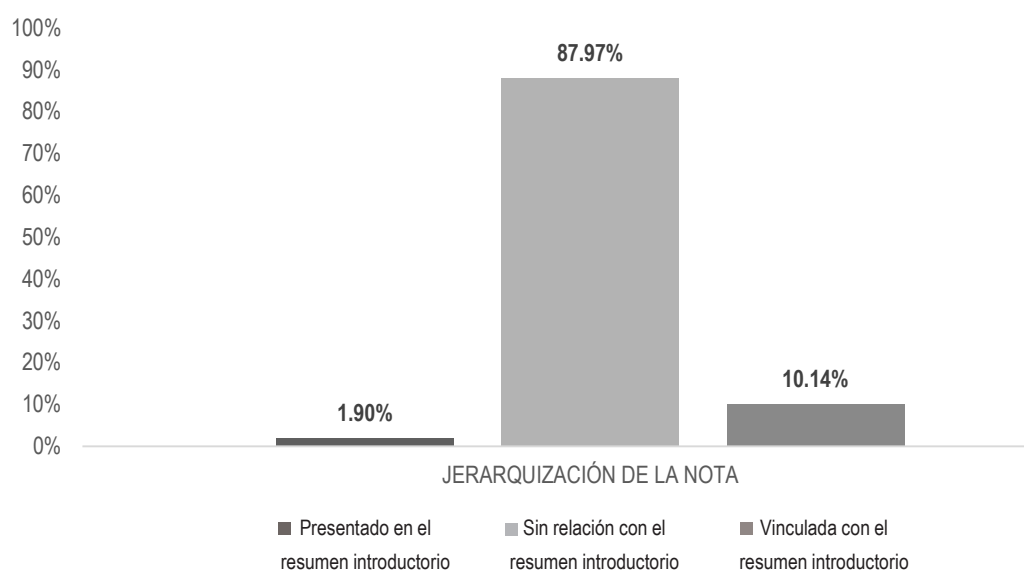
JERARQUIZACIÓN DE LA NOTA	PORCENTAJE	TIEMPO	MENCIONES
PMR	3.31%	00:04:19	5
PRD	5.60%	00:07:18	5
PRI	3.49%	00:04:33	2
PSD	0.79%	00:01:02	1
PT	3.81%	00:04:58	3
PUP	2.00%	00:02:36	3
PVEM	1.22%	00:01:35	2
TOTAL GENERAL	100%	02:10:18	123

Informe Global de Diputadas y Diputados al Congreso del Estado

Del 13 de enero al 01 de julio de 2018

IMPORTANCIA DE LAS NOTICIAS. JERARQUIZACIÓN POR ACTORES POLÍTICOS

RADIO



El tiempo total en espacios noticiosos de radio dedicado a actores políticos fue de **77 horas, 19 minutos, 51 segundos** de los cuales:

68 horas, 1 minuto, 31 segundos corresponden a la jerarquización de la nota **Sin relación con el resumen introductorio**; 7 horas, 50 minutos, 23 segundos a **Vinculada con el resumen introductorio**; y 1 hora, 27 minutos, 56 segundos a **Presentado en el resumen introductorio**.

Se registraron **1,951** menciones, de las cuales:

1,699 corresponden a la jerarquización de la nota **Sin relación con el resumen introductorio**; 153 a **Presentado en el resumen introductorio**; y 99 a **Vinculada con el resumen introductorio**.

*La información detallada de esta variable podrá consultarse en la tabla, misma que incluye actores políticos, porcentajes, tiempos y menciones.

Informe Global de Diputadas y Diputados al Congreso del Estado

Del 13 de enero al 01 de julio de 2018

IMPORTANCIA DE LAS NOTICIAS. JERARQUIZACIÓN POR ACTORES POLÍTICOS

RADIO



JERARQUIZACIÓN DE LA NOTA	PORCENTAJE	TIEMPO	MENCIONES
Presentado en el resumen introductorio	1.90%	01:27:56	153
Adriana Atristain Orozco	0.01%	00:00:40	2
Aleida Serrano Toledo	0.00%	00:00:07	1
Alma Ruth Bohórquez Rodríguez	0.00%	00:00:09	1
Aurora Angelines Crespo Montes	0.00%	00:00:13	2
Aurora López Acevedo	0.01%	00:00:31	1
Bersaín López López	0.00%	00:00:09	1
Catalina Pérez Sánchez	0.01%	00:00:30	1
Cristabel Matus Villalobos	0.00%	00:00:06	1
David Aguilar Robles	0.02%	00:01:08	3
Dulce Belén Uribe Mendoza	0.08%	00:03:29	9
Edith Yolanda López Velasco	0.02%	00:00:54	4
Eduardo Rojas Zavaleta	0.01%	00:00:37	1
Emigdio López Avendaño	0.34%	00:15:58	8
Emma del Carmen Hernández	0.01%	00:00:20	1
Esperanza García Kuri	0.00%	00:00:07	1
Eva Diego Cruz	0.04%	00:01:38	4
Ezequiel Rosales Carreño	0.04%	00:01:41	7
Fanni Ivonne Guzmán Vásquez	0.00%	00:00:09	1
Flor Elizabeth Hernández Jarquín	0.00%	00:00:08	1
Gloria Sánchez López	0.13%	00:05:56	6
Guadalupe Díaz Pantoja	0.00%	00:00:05	1
Haydeé Reyes Soto	0.01%	00:00:24	1
Heliodoro Caballero Valencia	0.07%	00:03:20	6
Herminio Manuel Cuevas Chávez	0.02%	00:00:49	3
Hilda Pérez Luis	0.04%	00:01:40	3
Horacio Antonio Mendoza	0.16%	00:07:34	9

Informe Global de Diputadas y Diputados al Congreso del Estado

Del 13 de enero al 01 de julio de 2018

IMPORTANCIA DE LAS NOTICIAS. JERARQUIZACIÓN POR ACTORES POLÍTICOS

RADIO



JERARQUIZACIÓN DE LA NOTA	PORCENTAJE	TIEMPO	MENCIONES
Horacio Sosa Villavicencio	0.07%	00:03:19	9
Ismael Alavez Pérez	0.00%	00:00:09	1
José Esteban Medina Casanova	0.01%	00:00:40	2
José Felipe Quintana Sánchez	0.00%	00:00:09	1
José Luis Sánchez Vásquez	0.01%	00:00:33	1
Keila Mesulemet Ramírez Cruz	0.15%	00:07:04	3
Larisa León Montero	0.00%	00:00:05	1
Leslie Jiménez Valencia	0.03%	00:01:19	3
Leticia Socorro Collado Soto	0.01%	00:00:40	3
Lizbeth Anaíd Concha Ojeda	0.01%	00:00:15	1
Luis Alfonso Silva Romo	0.08%	00:03:52	5
Luz María Cano Ibáñez	0.01%	00:00:18	2
Marcos Enrique Hernández Bravo	0.00%	00:00:05	1
Margarito Rojas Cruz	0.01%	00:00:19	1
Mauro Cruz Sánchez	0.00%	00:00:07	1
Nallely Hernández García	0.01%	00:00:33	2
Nancy Ortiz Cabrera	0.04%	00:01:53	2
Othón Cuevas Córdova	0.02%	00:01:02	2
Pavel Meléndez Cruz	0.04%	00:02:01	7
Roberto Antelmo Noel Viñas Leyva	0.01%	00:00:29	3
Rogelio Sánchez Cruz	0.00%	00:00:10	1
Rosalinda Figueroa Hernández	0.11%	00:04:57	5
Saúl Ulises Cortés Maldonado	0.07%	00:03:03	2
Sergio López Sánchez	0.05%	00:02:07	4
Sergio Meraz Concha	0.08%	00:03:56	9
Toribio López Sánchez	0.01%	00:00:16	1
Viliulfo Ramírez Lazo	0.00%	00:00:10	1

Informe Global de Diputadas y Diputados al Congreso del Estado

Del 13 de enero al 01 de julio de 2018

IMPORTANCIA DE LAS NOTICIAS. JERARQUIZACIÓN POR ACTORES POLÍTICOS

RADIO



JERARQUIZACIÓN DE LA NOTA	PORCENTAJE	TIEMPO	MENCIONES
Sin relación con el resumen introductorio	87.97%	68:01:31	1,699
Abigail Ríos Urbano	0.08%	00:03:52	1
Abrahan López Martínez	0.01%	00:00:32	3
Adolfo García Morales	0.14%	00:06:43	8
Adriana Atristain Orozco	0.43%	00:19:57	24
Aleida Serrano Toledo	0.28%	00:13:10	5
Alejandro Avilés Álvarez	0.17%	00:07:50	4
Alexander Martínez Cruz	0.01%	00:00:22	5
Alfonso Vargas Abad	0.01%	00:00:32	3
Alicia Ivette Bañuelas Jiménez	0.62%	00:28:53	13
Alma Ruth Bohórquez Rodríguez	0.02%	00:01:08	5
Anahita Villanueva	0.01%	00:00:17	1
Anastacia Hernández Reyes	0.04%	00:02:00	1
Ángel Domínguez Escobar	0.01%	00:00:15	1
Antonio Álvarez Martínez	0.03%	00:01:21	5
Araceli Delia Hernández Cortés	0.74%	00:34:23	8
Araceli López Hernández	0.11%	00:05:12	2
Araceli Rojas Vásquez	0.00%	00:00:06	1
Arsenio Mejía García	0.02%	00:00:45	2
Aurora Angelines Crespo Montes	0.01%	00:00:21	2
Aurora López Acevedo	0.78%	00:36:25	7
Azucena Gracida Rodríguez	0.19%	00:08:38	8
Belén Gil Jiménez	0.01%	00:00:19	4
Bernardo Vásquez Soriano Quiroz	0.01%	00:00:15	1
Bersaín López López	0.02%	00:00:54	2
Bertin Valencia Brito	0.09%	00:04:05	2
Brenda Rosario Cervantes Caballero	0.07%	00:03:13	1
Carlos Enrique Flores Vargas	0.03%	00:01:24	4
Carmelo Pérez Pacheco	0.02%	00:00:44	7

Informe Global de Diputadas y Diputados al Congreso del Estado

Del 13 de enero al 01 de julio de 2018

IMPORTANCIA DE LAS NOTICIAS. JERARQUIZACIÓN POR ACTORES POLÍTICOS

RADIO



JERARQUIZACIÓN DE LA NOTA	PORCENTAJE	TIEMPO	MENCIONES
Carmen Rodríguez Martínez	0.05%	00:02:10	1
Carol Antonio Altamirano	0.01%	00:00:22	1
Carolina Sánchez Castro	0.01%	00:00:20	2
Catalina Pérez Sánchez	0.18%	00:08:08	9
César Morales Niño	1.01%	00:46:59	9
César Rojas Bazán	0.14%	00:06:34	7
Claudia Guadalupe Cruz Arteaga	0.03%	00:01:26	4
Consuelo Zamudio González	0.36%	00:16:47	9
Cristabel Matus Villalobos	0.81%	00:37:37	8
Damián Pablo	0.04%	00:02:00	1
Daniel Constantino León	4.20%	03:14:52	38
Daniel Juárez López	0.01%	00:00:22	1
David Aguilar Robles	1.61%	01:14:33	35
David Hernández Villagrana	0.01%	00:00:17	1
Delfina Elizabeth Guzmán Díaz	0.03%	00:01:12	2
Denise Gutiérrez	0.01%	00:00:22	1
Donají López Cheves	0.00%	00:00:06	1
Dulce Belén Uribe Mendoza	0.62%	00:28:50	23
Edith Yolanda López Velasco	0.50%	00:23:16	39
Eduardo Pérez Bucio	0.02%	00:00:45	2
Eduardo Rojas Zavaleta	2.15%	01:39:55	38
Efraín de la Cruz Sánchez	0.05%	00:02:31	3
Elena Cuevas Hernández	0.04%	00:01:42	2
Eliezer Martínez Ramírez	0.06%	00:02:50	2
Elim Antonio Aquino	0.13%	00:05:55	8
Emigdio López Avendaño	1.49%	01:08:58	38
Emilio Francisco Ramírez Urbano	0.01%	00:00:30	1
Emma del Carmen Hernández	0.37%	00:17:22	6
Ericel Gómez Nucamendi	0.04%	00:01:42	2

Informe Global de Diputadas y Diputados al Congreso del Estado

Del 13 de enero al 01 de julio de 2018

IMPORTANCIA DE LAS NOTICIAS. JERARQUIZACIÓN POR ACTORES POLÍTICOS

RADIO



JERARQUIZACIÓN DE LA NOTA	PORCENTAJE	TIEMPO	MENCIONES
Esperanza García Kuri	0.06%	00:02:50	3
Eva Diego Cruz	1.40%	01:05:09	28
Ezequiel Rosales Carreño	0.93%	00:43:20	18
Fanni Ivonne Guzmán Vásquez	0.07%	00:03:06	7
Felina Santiago Valdivieso	1.04%	00:48:07	16
Felipe Fabián Morales	0.14%	00:06:31	1
Félix Serrano Toledo	0.46%	00:21:29	8
Fernando Huerta Cerecedo	0.11%	00:05:06	5
Fidel Reyna Carrasco	0.00%	00:00:11	2
Flor Elizabeth Hernández Jarquín	0.25%	00:11:47	5
Flora Gutiérrez Gutiérrez	0.13%	00:06:11	6
Francisco Javier Niño Hernández	0.08%	00:03:39	3
Fredie Delfín Avendaño	0.04%	00:01:47	3
Gabriel Reyes Santiago	0.00%	00:00:05	1
Gabriela Godínez Sandoval	0.03%	00:01:20	2
Gildardo Castillo Gutiérrez	1.40%	01:04:58	12
Gloria Alejandra Orozco Arriaga	0.05%	00:02:09	5
Gloria Sánchez López	0.69%	00:32:09	27
Graciela Nieto Martínez	0.05%	00:02:14	6
Guadalupe Cruz Rodríguez	0.00%	00:00:10	1
Guadalupe Díaz Pantoja	0.35%	00:16:06	10
Guadalupe Felipe Lucas	0.01%	00:00:15	1
Gualberto Gualdemar Cruz Venegas	0.75%	00:34:35	18
Gustavo Díaz Sánchez	0.07%	00:03:07	4
Haydeé Reyes Soto	1.20%	00:55:47	7
Hector Bautista Mayren	0.79%	00:36:50	2
Heliodoro Caballero Valencia	1.03%	00:47:57	30
Hermenegildo Marcos López Cruz	0.00%	00:00:06	1
Herminio Ambrosio Hernández	0.01%	00:00:28	2

Informe Global de Diputadas y Diputados al Congreso del Estado

Del 13 de enero al 01 de julio de 2018

IMPORTANCIA DE LAS NOTICIAS. JERARQUIZACIÓN POR ACTORES POLÍTICOS

RADIO



JERARQUIZACIÓN DE LA NOTA	PORCENTAJE	TIEMPO	MENCIONES
Herminio Manuel Cuevas Chávez	0.13%	00:06:03	17
Hilda Pérez Luis	3.70%	02:51:38	50
Hita Beatriz Ortiz Silva	0.47%	00:21:52	5
Horacio Antonio Mendoza	1.53%	01:10:54	20
Horacio Orozco Ortiz	0.06%	00:02:42	4
Horacio Sosa Villavicencio	2.11%	01:38:01	28
Inés Leal Peláez	0.66%	00:30:51	12
Ismael Alavez Pérez	0.02%	00:00:56	4
Itzia Estrada Domínguez	0.01%	00:00:22	1
Iván Cabrera Velasco	0.02%	00:01:07	7
Javier Pacheco Villaseñor	1.19%	00:55:21	12
Javier Villacaña Jiménez	0.10%	00:04:50	2
Jazmín Natalie Pérez Melgar	0.01%	00:00:19	4
Jocabed Betanzos Velásquez	0.04%	00:01:47	1
Jorge Toledo Luis	0.07%	00:03:20	3
Jorge Villacaña Jiménez	0.07%	00:03:15	3
José Antonio Estefan Garfías	0.04%	00:01:46	1
José Bornios Santiago	0.00%	00:00:05	1
José Esteban Medina Casanova	0.03%	00:01:36	10
José Felipe Quintana Sánchez	0.02%	00:00:42	4
José Luis Sánchez Vásquez	0.55%	00:25:42	10
José Manuel Castillo González	0.06%	00:02:39	1
José Manuel Guzmán Avendaño	0.02%	00:00:46	5
José Marcos Barrientos López	0.01%	00:00:22	5
José Ramírez Ramírez	0.02%	00:00:43	2
Juan Carlos Ruíz	0.01%	00:00:30	1
Juan Vera Carrizal	0.03%	00:01:19	3
Juana Aguilar Espinoza	0.06%	00:02:42	3
Juana Martínez López	0.01%	00:00:20	1

Informe Global de Diputadas y Diputados al Congreso del Estado

Del 13 de enero al 01 de julio de 2018

IMPORTANCIA DE LAS NOTICIAS. JERARQUIZACIÓN POR ACTORES POLÍTICOS

RADIO



JERARQUIZACIÓN DE LA NOTA	PORCENTAJE	TIEMPO	MENCIONES
Keila Mesulemet Ramírez Cruz	0.52%	00:23:55	9
Larisa León Montero	0.02%	00:00:47	5
Laura Estrada Mauro	1.46%	01:07:34	13
León Zaragoza Rosario	0.01%	00:00:15	1
Leslie Jiménez Valencia	4.09%	03:09:49	59
Leticia Socorro Collado Soto	0.14%	00:06:29	2
Leticia Verónica Zarate Medina	0.01%	00:00:23	3
Lilia Antonio Ríos	0.02%	00:00:43	3
Lilia Hernández López	0.01%	00:00:21	2
Lilia Mendoza Cruz	0.13%	00:05:56	2
Lizbeth Anaid Concha Ojeda	0.03%	00:01:24	7
Lourdes Rosales Martínez	0.40%	00:18:30	9
Lucía Margarita Cruz Ortíz	0.09%	00:04:02	4
Lucía Raquel Alberto Marín	0.68%	00:31:26	14
Luis Alfonso Silva Romo	8.28%	06:24:21	61
Luis Alonso Robles Villalobos	0.10%	00:04:28	6
Luis Carlos Cruz Sánchez	1.79%	01:22:55	13
Luis Mario Díaz Jiménez	0.01%	00:00:19	4
Luz María Cano Ibáñez	0.25%	00:11:34	4
Madai Hernández Jiménez	0.07%	00:03:14	5
Magali López Domínguez	0.08%	00:03:52	5
Magda Rendón Tirado	0.04%	00:02:02	2
Manuel Pérez Morales	0.03%	00:01:10	7
Marcos Enrique Hernández Bravo	0.80%	00:37:15	13
Margarito Rojas Cruz	0.82%	00:38:12	5
María de Jesús Gómez Torres	0.01%	00:00:20	2
María de Jesús Mendoza Sánchez	0.08%	00:03:38	4

Informe Global de Diputadas y Diputados al Congreso del Estado

Del 13 de enero al 01 de julio de 2018

IMPORTANCIA DE LAS NOTICIAS. JERARQUIZACIÓN POR ACTORES POLÍTICOS

RADIO



JERARQUIZACIÓN DE LA NOTA	PORCENTAJE	TIEMPO	MENCIONES
María del Pilar Pérez López	0.83%	00:38:25	8
María Elena Aragón Morales	0.12%	00:05:27	3
María Guadalupe Arriaga Córdova	0.39%	00:18:10	6
María Guadalupe González Murillo	0.11%	00:05:01	8
María Soledad Suárez Cruz	0.14%	00:06:17	6
Mariana Lizbeth Reyna Agreda	0.42%	00:19:16	6
Mariana Nassar Piñeyro	0.02%	00:01:03	1
Mariela Peña Burón	0.11%	00:05:08	5
Mario Carlos Gámez Hernández	0.09%	00:04:12	1
Mario García Montesinos	0.07%	00:03:10	10
Mariuma Munira Vadillo Bravo	0.50%	00:23:07	11
Martha Delia Montejano Carmona	0.01%	00:00:19	4
Martha Patricia Córdova	0.01%	00:00:17	1
Martín Pedro Gámez Hernández	0.04%	00:02:03	1
Mauro Cruz Sánchez	0.73%	00:33:52	29
Mercedes Rojas Saldaña	0.00%	00:00:06	1
Migdalia Espinoza Manuel	0.01%	00:00:36	2
Miguel Ángel Morales Amaya	4.16%	03:12:59	42
Miguel Antonio Cabrera García	0.05%	00:02:29	1
Miriam Caraveo	0.05%	00:02:09	5
Nallely Hernández García	0.22%	00:10:09	24
Nanci Yesenia Martínez Gaspar	0.05%	00:02:06	2
Nancy Ortiz Cabrera	0.34%	00:15:58	12
Noé Doroteo Castillejos	1.60%	01:14:28	14
Noé Martínez Canseco	0.00%	00:00:06	1
Octavio Jesús Ramos Hernández	0.01%	00:00:21	2
Odelis Pineda Vásquez	0.01%	00:00:19	4

Informe Global de Diputadas y Diputados al Congreso del Estado

Del 13 de enero al 01 de julio de 2018

IMPORTANCIA DE LAS NOTICIAS. JERARQUIZACIÓN POR ACTORES POLÍTICOS

RADIO



JERARQUIZACIÓN DE LA NOTA	PORCENTAJE	TIEMPO	MENCIONES
Óscar Valencia García	2.16%	01:40:24	29
Oswaldo García Jarquín	0.01%	00:00:16	1
Othón Cuevas Córdova	4.57%	03:31:59	47
Pavel Meléndez Cruz	0.86%	00:39:54	10
Pedro Santiago Valle	0.01%	00:00:37	4
Rafael Vichido Luna	0.02%	00:00:46	2
Raquel Vásquez Amador	0.01%	00:00:20	2
Raúl Manzano Pérez	0.01%	00:00:20	2
Raúl Pedro Jacobo	0.01%	00:00:17	1
Reyna Francisca de la Rosa Fuentes	0.00%	00:00:05	1
Roberto Antelmo Noel Viñas Leyva	0.29%	00:13:17	6
Rogelio Sánchez Cruz	1.99%	01:32:10	41
Rosa Elena Villanueva Salazar	0.01%	00:00:19	4
Rosalinda Figueroa Hernández	2.04%	01:34:49	40
Ruth Karina Escobar González	0.21%	00:09:36	4
Salvador Gijón Miguel	0.04%	00:02:00	1
Samuel Gurrión Herrera	0.25%	00:11:32	8
Samuel Gurrión Matías	0.02%	00:00:49	1
Sandra Mariela López Silva	0.02%	00:01:09	3
Saúl Cruz Jiménez	0.06%	00:02:47	3
Saúl Ulises Cortés Maldonado	0.37%	00:17:07	13
Sergio López Sánchez	0.58%	00:26:45	8
Sergio Meraz Concha	0.34%	00:15:57	25
Silvia Flores Peña	0.02%	00:00:58	4
Sofía Castro Ríos	0.03%	00:01:35	1
Tomás Aquino Linares	0.01%	00:00:20	1
Tomás Luis González Luna	0.01%	00:00:28	2

Informe Global de Diputadas y Diputados al Congreso del Estado

Del 13 de enero al 01 de julio de 2018

IMPORTANCIA DE LAS NOTICIAS. JERARQUIZACIÓN POR ACTORES POLÍTICOS

RADIO



JERARQUIZACIÓN DE LA NOTA	PORCENTAJE	TIEMPO	MENCIONES
Toribio López Sánchez	0.01%	00:00:17	1
Vicente Santiago López	0.02%	00:00:46	1
Victoria Cruz Villar	0.01%	00:00:40	1
Viliulfo Ramírez Lazo	3.41%	02:38:00	61
Wendy Polette Moreno Salinas	0.20%	00:09:13	2
Wilfrido Vásquez López	0.01%	00:00:22	1
Xóchitl Jazmín Velázquez Vásquez	0.11%	00:04:59	6
Yarit Tannos Cruz	0.11%	00:05:09	7
Yolanda Britania Álvarez Pérez	0.02%	00:00:45	2
Zerafina Aragón Heredia	0.00%	00:00:06	1
Vinculada con el resumen introductorio	10.14%	07:50:23	99
Angello Tuto Rosas Hernández	0.00%	00:00:13	1
Aurora Angelines Crespo Montes	0.05%	00:02:11	3
Aurora López Acevedo	0.06%	00:02:34	1
Carolina Sánchez Castro	0.05%	00:02:22	1
Cristabel Matus Villalobos	0.11%	00:05:18	1
David Aguilar Robles	0.02%	00:00:49	1
Delia Leticia López Herrera	0.00%	00:00:13	1
Dulce Belén Uribe Mendoza	0.70%	00:32:41	9
Edith Ramírez Pacheco	0.00%	00:00:13	1
Edith Yolanda López Velasco	0.00%	00:00:11	1
Eduardo Rojas Zavaleta	0.03%	00:01:32	1
Emigdio López Avendaño	0.13%	00:06:11	2
Emma del Carmen Hernández	0.13%	00:05:55	1
Esperanza García Kuri	0.04%	00:01:49	1
Eva Diego Cruz	0.24%	00:11:10	1
Ezequiel Rosales Carreño	0.39%	00:18:01	7

Informe Global de Diputadas y Diputados al Congreso del Estado

Del 13 de enero al 01 de julio de 2018

IMPORTANCIA DE LAS NOTICIAS. JERARQUIZACIÓN POR ACTORES POLÍTICOS

RADIO



JERARQUIZACIÓN DE LA NOTA	PORCENTAJE	TIEMPO	MENCIONES
Felina Santiago Valdivieso	0.13%	00:06:00	3
Flor Elizabeth Hernández Jarquín	0.01%	00:00:26	2
Gloria Sánchez López	0.08%	00:03:31	1
Guadalupe Díaz Pantoja	0.08%	00:03:46	1
Gustavo Díaz Sánchez	0.05%	00:02:25	1
Haydeé Reyes Soto	0.35%	00:16:27	2
Heliodoro Caballero Valencia	0.01%	00:00:15	1
Herminio Manuel Cuevas Chávez	0.00%	00:00:10	1
Horacio Sosa Villavicencio	0.38%	00:17:46	6
Janet López Ramírez	0.00%	00:00:13	1
Javier Jonathan Reyes Herrera	0.00%	00:00:13	1
Jesús Guerrero González	0.00%	00:00:13	1
José Esteban Medina Casanova	0.00%	00:00:10	1
Keila Mesulemet Ramírez Cruz	0.06%	00:02:58	2
Laura Estrada Mauro	0.03%	00:01:12	1
Leticia Socorro Collado Soto	0.06%	00:02:52	2
Luis Alfonso Silva Romo	0.28%	00:12:51	2
Luz María Cano Ibáñez	0.05%	00:02:09	3
Magdaleno Flores Hernández	0.00%	00:00:13	1
Margarito Rojas Cruz	0.20%	00:09:15	2
Mario Alberto Ramírez Guzmán	0.00%	00:00:13	1
Martín Pedro Gámez Hernández	0.05%	00:02:06	1
Mauro Cruz Sánchez	1.01%	00:46:46	2
Miriam Aidé Alavés Niño de Rivera	0.00%	00:00:13	1
Nallely Hernández García	0.00%	00:00:04	1
Nancy Ortiz Cabrera	0.04%	00:01:42	1
Nayeli Montes Zúñiga	0.00%	00:00:13	1

Informe Global de Diputadas y Diputados al Congreso del Estado

Del 13 de enero al 01 de julio de 2018

IMPORTANCIA DE LAS NOTICIAS. JERARQUIZACIÓN POR ACTORES POLÍTICOS

RADIO



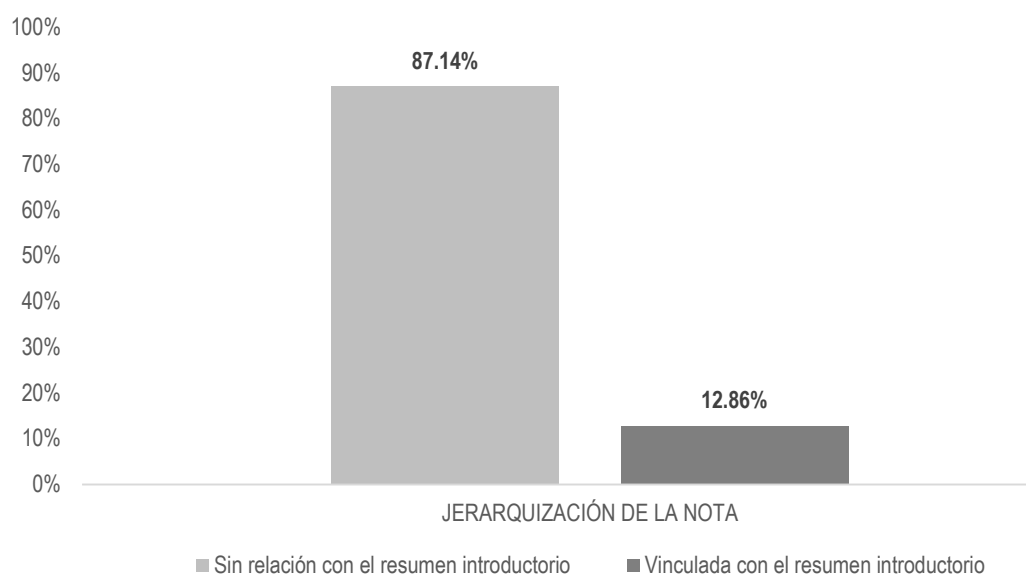
JERARQUIZACIÓN DE LA NOTA	PORCENTAJE	TIEMPO	MENCIONES
Pavel Meléndez Cruz	0.59%	00:27:24	5
Roberto Antelmo Noel Viñas Leyva	0.28%	00:13:11	4
Rogelio Sánchez Cruz	0.09%	00:04:12	2
Rosalinda Figueroa Hernández	0.39%	00:18:15	3
Saúl Ulises Cortés Maldonado	0.08%	00:03:39	1
Sergio Meraz Concha	3.68%	02:50:47	5
Viliulfo Ramírez Lazo	0.11%	00:05:02	2
Xóchitl Jazmín Velázquez Vásquez	0.05%	00:02:06	1
TOTAL GENERAL	100%	77:19:51	1,951

Informe Global de Diputadas y Diputados al Congreso del Estado

Del 13 de enero al 01 de julio de 2018

IMPORTANCIA DE LAS NOTICIAS. JERARQUIZACIÓN POR ACTORES POLÍTICOS

TELEVISIÓN



El tiempo total en espacios noticiosos de televisión dedicado a actores políticos fue de **1 hora, 53 minutos, 53 segundos**, de los cuales:

1 hora, 39 minutos, 14 segundos corresponden a la jerarquización de la nota **Sin relación con el resumen introductorio**; y 14 minutos, 39 segundos a **Vinculada con el resumen introductorio**.

Se registraron **62** menciones, de las cuales:

55 corresponden a la jerarquización de la nota **Sin relación con el resumen introductorio**; y 7 a **Vinculada con el resumen introductorio**.

Informe Global de Diputadas y Diputados al Congreso del Estado

Del 13 de enero al 01 de julio de 2018

IMPORTANCIA DE LAS NOTICIAS. JERARQUIZACIÓN POR ACTORES POLÍTICOS

TELEVISIÓN



JERARQUIZACIÓN DE LA NOTA	PORCENTAJE	TIEMPO	MENCIONES
Sin relación con el resumen introductorio	87.14%	01:39:14	55
Carmen Rodríguez Martínez	3.81%	00:04:20	2
Catalina Pérez Sánchez	3.23%	00:03:41	2
César Morales Niño	4.04%	00:04:36	2
César Rojas Bazán	3.54%	00:04:02	2
Daniel Constantino León	3.81%	00:04:20	2
David Aguilar Robles	1.62%	00:01:51	1
Efraín de la Cruz Sánchez	3.29%	00:03:45	2
Emigdio López Avendaño	1.89%	00:02:09	4
Ezequiel Rosales Carreño	3.70%	00:04:13	2
Felina Santiago Valdivieso	7.02%	00:08:00	4
Gloria Sánchez López	0.34%	00:00:23	1
Heliodoro Caballero Valencia	3.92%	00:04:28	2
Hilda Pérez Luis	4.00%	00:04:33	4
Horacio Orozco Ortiz	3.85%	00:04:23	2
José Luis Sánchez Vásquez	3.51%	00:04:00	2
Lucía Raquel Alberto Marín	3.67%	00:04:11	2
Madai Hernández Jiménez	3.63%	00:04:08	2
Martín Pedro Gámez Hernández	5.49%	00:06:15	3
Mauro Cruz Sánchez	3.56%	00:04:03	2
Miguel Ángel Morales Amaya	1.93%	00:02:12	1
Noé Doroteo Castillejos	4.14%	00:04:43	2
Othón Cuevas Córdova	3.75%	00:04:16	4
Saúl Cruz Jiménez	1.93%	00:02:12	1
Saúl Ulises Cortés Maldonado	3.42%	00:03:54	2
Viliulfo Ramírez Lazo	2.21%	00:02:31	1
Xóchitl Jazmín Velázquez Vásquez	1.83%	00:02:05	1

Informe Global de Diputadas y Diputados al Congreso del Estado

Del 13 de enero al 01 de julio de 2018

IMPORTANCIA DE LAS NOTICIAS. JERARQUIZACIÓN POR ACTORES POLÍTICOS

TELEVISIÓN



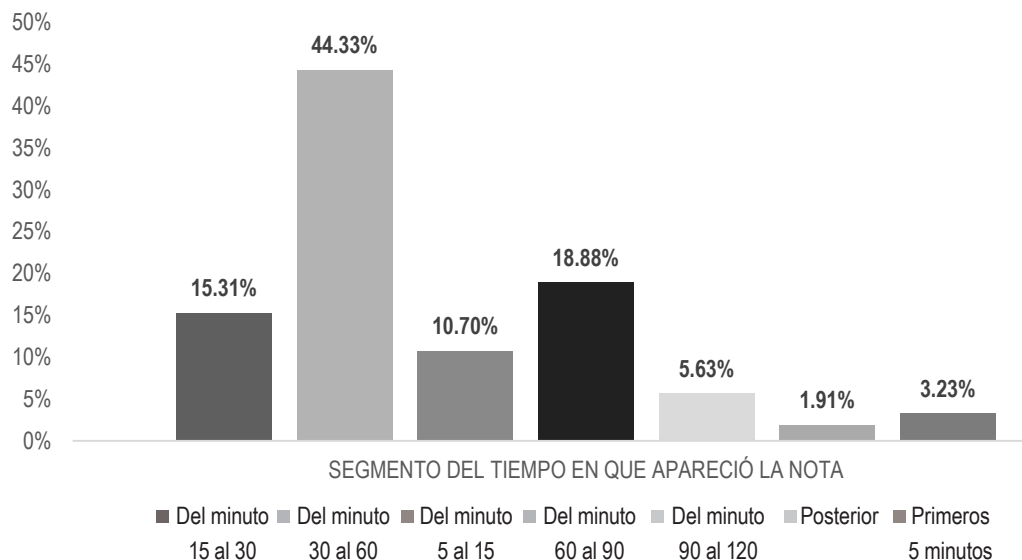
JERARQUIZACIÓN DE LA NOTA	PORCENTAJE	TIEMPO	MENCIONES
Vinculada con el resumen introductorio	12.86%	00:14:39	7
David Aguilar Robles	1.79%	00:02:02	1
Felina Santiago Valdivieso	1.80%	00:02:03	1
Martín Pedro Gámez Hernández	1.84%	00:02:06	1
Miguel Ángel Morales Amaya	1.90%	00:02:10	1
Saúl Cruz Jiménez	1.90%	00:02:10	1
Viliulfo Ramírez Lazo	1.79%	00:02:02	1
Xóchitl Jazmín Velázquez Vásquez	1.84%	00:02:06	1
TOTAL GENERAL	100%	01:53:53	62

Informe Global de Diputadas y Diputados al Congreso del Estado

Del 13 de enero al 01 de julio de 2018

IMPORTANCIA DE LAS NOTICIAS. SEGMENTO DE TIEMPO EN QUE APARECEN PARTIDOS POLÍTICOS, COALICIONES Y CANDIDATURAS COMUNES O INDEPENDIENTES

RADIO



El tiempo total en espacios noticiosos de radio dedicado a partidos políticos, coaliciones y candidaturas comunes o independientes fue de **13 horas, 55 minutos, 30 segundos**, de los cuales:

6 horas, 10 minutos, 25 segundos corresponden al segmento **Del minuto 30 al 60** del tiempo en que apareció la nota en el espacio noticioso; 2 horas, 37 minutos, 47 segundos **Del minuto 60 al 90**; 2 horas, 7 minutos, 55 segundos **Del minuto 15 al 30**; 1 hora, 29 minutos, 25 segundos **Del minuto 5 al 15**; 47 minutos **Del minuto 90 al 120**; 27 minutos, 1 segundo a **Primeros 5 minutos**; y 15 minutos, 57 segundos a **Posterior**.

Se registraron un total de **674** menciones, de las cuales:

284 corresponden al segmento **Del minuto 30 al 60** del tiempo en que apareció la nota en el espacio noticioso; 117 **Del minuto 60 al 90**; 107 **Del minuto 15 al 30**; 94 **Del minuto 5 al 15**; 36 a **Primeros 5 minutos**; 33 **Del minuto 90 al 120**; 3 a **Posterior**.

Informe Global de Diputadas y Diputados al Congreso del Estado

Del 13 de enero al 01 de julio de 2018

IMPORTANCIA DE LAS NOTICIAS. SEGMENTO DE TIEMPO EN QUE APARECEN PARTIDOS POLÍTICOS, COALICIONES Y CANDIDATURAS COMUNES O INDEPENDIENTES

RADIO



SEGMENTO DEL TIEMPO EN QUE APARECIÓ LA NOTA	PORCENTAJE	TIEMPO	MENCIONES
Del minuto 15 al 30	15.31%	02:07:55	107
COALICIÓN MORENA-PT-PES	0.83%	00:06:55	5
COALICIÓN PAN-PRD-MC	0.88%	00:07:20	6
COALICIÓN PVEM-PRI-PANAL	0.15%	00:01:14	3
INDEPENDIENTES	0.04%	00:00:19	1
MC	0.15%	00:01:17	2
MORENA	1.85%	00:15:29	18
PAN	0.58%	00:04:52	7
PANAL	0.06%	00:00:32	2
PES	0.39%	00:03:16	2
PMR	1.64%	00:13:40	12
PRD	4.45%	00:37:12	21
PRI	1.07%	00:08:55	13
PSD	0.86%	00:07:09	2
PT	1.11%	00:09:17	5
PUP	0.74%	00:06:11	3
PVEM	0.51%	00:04:15	5
Del minuto 30 al 60	44.33%	06:10:25	284
COALICIÓN MORENA-PT-PES	4.20%	00:35:06	20
COALICIÓN PAN-PRD-MC	5.48%	00:45:47	26
COALICIÓN PVEM-PRI-PANAL	4.03%	00:33:39	14
INDEPENDIENTES	0.38%	00:03:08	3
MC	0.74%	00:06:11	17
MORENA	7.81%	01:05:14	39
PAN	1.09%	00:09:08	16
PANAL	1.37%	00:11:29	10
PES	0.45%	00:03:44	6

Informe Global de Diputadas y Diputados al Congreso del Estado

Del 13 de enero al 01 de julio de 2018

IMPORTANCIA DE LAS NOTICIAS. SEGMENTO DE TIEMPO EN QUE APARECEN PARTIDOS POLÍTICOS, COALICIONES Y CANDIDATURAS COMUNES O INDEPENDIENTES

RADIO



SEGMENTO DEL TIEMPO EN QUE APARECIÓ LA NOTA	PORCENTAJE	TIEMPO	MENCIONES
PMR	2.43%	00:20:19	19
PRD	7.77%	01:04:56	49
PRI	3.32%	00:27:46	29
PSD	1.19%	00:09:56	7
PT	1.92%	00:16:00	10
PUP	1.11%	00:09:14	9
PVEM	1.04%	00:08:42	10
Del minuto 5 al 15	10.70%	01:29:25	94
COALICIÓN MORENA-PT-PES	2.56%	00:21:22	12
COALICIÓN PAN-PRD	0.04%	00:00:20	1
COALICIÓN PAN-PRD-MC	0.34%	00:02:48	5
COALICIÓN PVEM-PRI-PANAL	0.35%	00:02:55	4
MC	0.14%	00:01:12	3
MORENA	1.41%	00:11:44	11
PAN	0.29%	00:02:23	6
PANAL	0.28%	00:02:20	4
PES	0.13%	00:01:03	2
PMR	0.66%	00:05:30	10
PRD	2.00%	00:16:44	12
PRI	0.75%	00:06:17	11
PSD	1.11%	00:09:14	4
PT	0.23%	00:01:56	4
PUP	0.33%	00:02:43	3
PVEM	0.10%	00:00:50	2
Del minuto 60 al 90	18.88%	02:37:47	117
COALICIÓN MORENA-PT-PES	1.23%	00:10:19	9
COALICIÓN PAN-PRD-MC	1.38%	00:11:32	11

Informe Global de Diputadas y Diputados al Congreso del Estado

Del 13 de enero al 01 de julio de 2018

IMPORTANCIA DE LAS NOTICIAS. SEGMENTO DE TIEMPO EN QUE APARECEN PARTIDOS POLÍTICOS, COALICIONES Y CANDIDATURAS COMUNES O INDEPENDIENTES

RADIO



SEGMENTO DEL TIEMPO EN QUE APARECIÓ LA NOTA	PORCENTAJE	TIEMPO	MENCIONES
COALICIÓN PVEM-PRI-PANAL	0.26%	00:02:09	5
INDEPENDIENTES	0.02%	00:00:09	1
MC	0.02%	00:00:11	2
MORENA	4.65%	00:38:49	18
PAN	0.98%	00:08:11	9
PANAL	0.11%	00:00:57	1
PES	0.40%	00:03:20	2
PMR	1.35%	00:11:17	10
PRD	4.42%	00:36:58	20
PRI	1.67%	00:13:56	12
PSD	1.29%	00:10:48	7
PT	0.27%	00:02:16	2
PUP	0.78%	00:06:29	5
PVEM	0.05%	00:00:26	3
Del minuto 90 al 120	5.63%	00:47:00	33
COALICIÓN MORENA-PT-PES	0.04%	00:00:17	2
COALICIÓN PAN-PRD-MC	0.70%	00:05:52	3
COALICIÓN PVEM-PRI-PANAL	0.04%	00:00:17	2
MORENA	0.19%	00:01:35	3
PAN	0.06%	00:00:31	1
PANAL	0.14%	00:01:08	1
PMR	0.28%	00:02:22	4
PRD	2.58%	00:21:35	5
PRI	0.05%	00:00:24	1
PSD	0.07%	00:00:37	2
PT	0.67%	00:05:36	4
PUP	0.76%	00:06:20	4
PVEM	0.05%	00:00:24	1

Informe Global de Diputadas y Diputados al Congreso del Estado

Del 13 de enero al 01 de julio de 2018

IMPORTANCIA DE LAS NOTICIAS. SEGMENTO DE TIEMPO EN QUE APARECEN PARTIDOS POLÍTICOS, COALICIONES Y CANDIDATURAS COMUNES O INDEPENDIENTES

RADIO



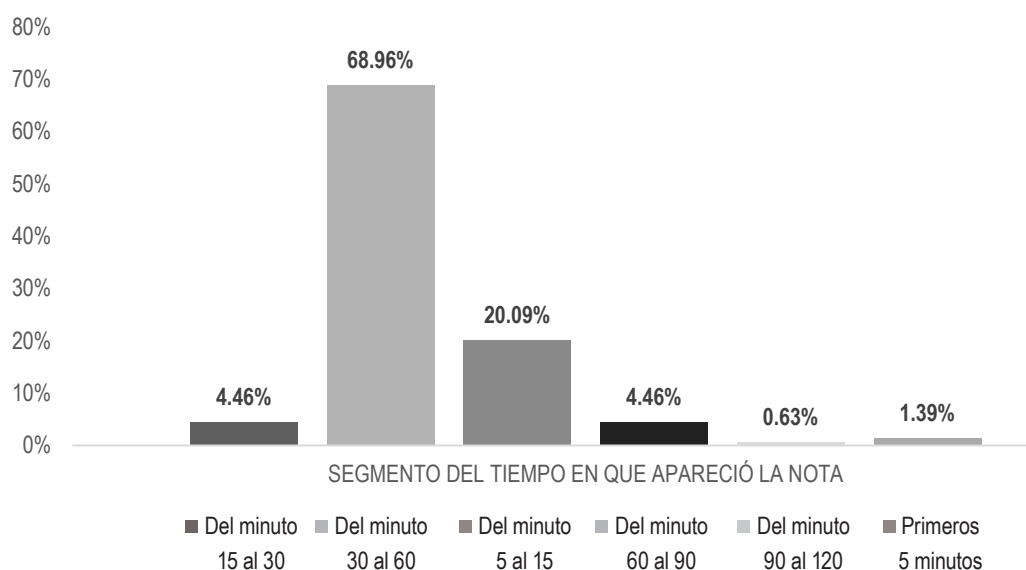
SEGMENTO DEL TIEMPO EN QUE APARECIÓ LA NOTA	PORCENTAJE	TIEMPO	MENCIONES
Posterior	1.91%	00:15:57	3
COALICIÓN PAN-PRD-MC	1.69%	00:14:08	1
PRD	0.10%	00:00:48	1
PSD	0.12%	00:01:01	1
Primeros 5 minutos	3.23%	00:27:01	36
COALICIÓN MORENA-PT-PES	0.59%	00:04:57	5
COALICIÓN PAN-PRD-MC	0.54%	00:04:29	2
COALICIÓN PVEM-PRI-PANAL	0.53%	00:04:26	2
MORENA	0.34%	00:02:50	10
PAN	0.08%	00:00:42	1
PANAL	0.01%	00:00:05	1
PMR	0.03%	00:00:17	2
PRD	0.21%	00:01:44	5
PRI	0.77%	00:06:26	3
PSD	0.06%	00:00:30	1
PT	0.02%	00:00:12	1
PUP	0.02%	00:00:12	2
PVEM	0.02%	00:00:11	1
TOTAL GENERAL	100%	13:55:30	674

Informe Global de Diputadas y Diputados al Congreso del Estado

Del 13 de enero al 01 de julio de 2018

IMPORTANCIA DE LAS NOTICIAS. SEGMENTO DE TIEMPO EN QUE APARECEN PARTIDOS POLÍTICOS, COALICIONES Y CANDIDATURAS COMUNES O INDEPENDIENTES

TELEVISIÓN



El tiempo total en espacios noticiosos de televisión dedicado a partidos políticos, coaliciones y candidaturas comunes o independientes fue de **2 horas, 10 minutos, 18 segundos**, de los cuales:

1 hora, 29 minutos, 51 segundos corresponden al segmento **Del minuto 30 al 60** del tiempo en que apareció la nota en el espacio noticioso; 26 minutos, 11 segundos **Del minuto 5 al 15**; 5 minutos, 49 segundos **Del minuto 15 al 30**; 5 minutos, 49 segundos **Del minuto 60 al 90**; 1 minuto, 49 segundos a **Primeros 5 minutos**; y 49 segundos **Del minuto 90 al 120**.

Se registraron **123** menciones, de las cuales:

85 corresponden al segmento **Del minuto 30 al 60** del tiempo en que apareció la nota en el espacio noticioso; 25 **Del minuto 5 al 15**; 6 **Del minuto 15 al 30**; 4 **Del minuto 60 al 90**; 2 a **Primeros 5 minutos**; y 1 **Del minuto 90 al 120**.

Informe Global de Diputadas y Diputados al Congreso del Estado

Del 13 de enero al 01 de julio de 2018

IMPORTANCIA DE LAS NOTICIAS. SEGMENTO DE TIEMPO EN QUE APARECEN PARTIDOS POLÍTICOS, COALICIONES Y CANDIDATURAS COMUNES O INDEPENDIENTES

TELEVISIÓN



SEGMENTO DEL TIEMPO EN QUE APARECIÓ LA NOTA	PORCENTAJE	TIEMPO	MENCIONES
Del minuto 15 al 30	4.46%	00:05:49	6
MORENA	1.07%	00:01:24	2
PES	0.64%	00:00:50	1
PMR	1.57%	00:02:03	2
PSD	1.18%	00:01:32	1
Del minuto 30 al 60	68.96%	01:29:51	85
COALICIÓN MORENA-PT-PES	2.38%	00:03:06	3
COALICIÓN PAN-PRD-MC	2.83%	00:03:41	1
INDEPENDIENTES	0.27%	00:00:21	2
MC	4.32%	00:05:38	14
MORENA	6.51%	00:08:29	5
PAN	4.35%	00:05:40	7
PANAL	4.50%	00:05:52	9
PES	5.99%	00:07:48	5
PMR	5.04%	00:06:34	6
PRD	6.41%	00:08:21	4
PRI	3.89%	00:05:04	7
PSD	6.54%	00:08:31	4
PT	5.68%	00:07:24	3
PUP	3.70%	00:04:49	3
PVEM	6.56%	00:08:33	12
Del minuto 5 al 15	20.09%	00:26:11	25
COALICIÓN MORENA-PT-PES	3.58%	00:04:40	4
MC	0.91%	00:01:11	2
MORENA	0.59%	00:00:46	1
PAN	0.61%	00:00:48	1
PANAL	1.00%	00:01:18	2

Informe Global de Diputadas y Diputados al Congreso del Estado

Del 13 de enero al 01 de julio de 2018

IMPORTANCIA DE LAS NOTICIAS. SEGMENTO DE TIEMPO EN QUE APARECEN PARTIDOS POLÍTICOS, COALICIONES Y CANDIDATURAS COMUNES O INDEPENDIENTES

TELEVISIÓN



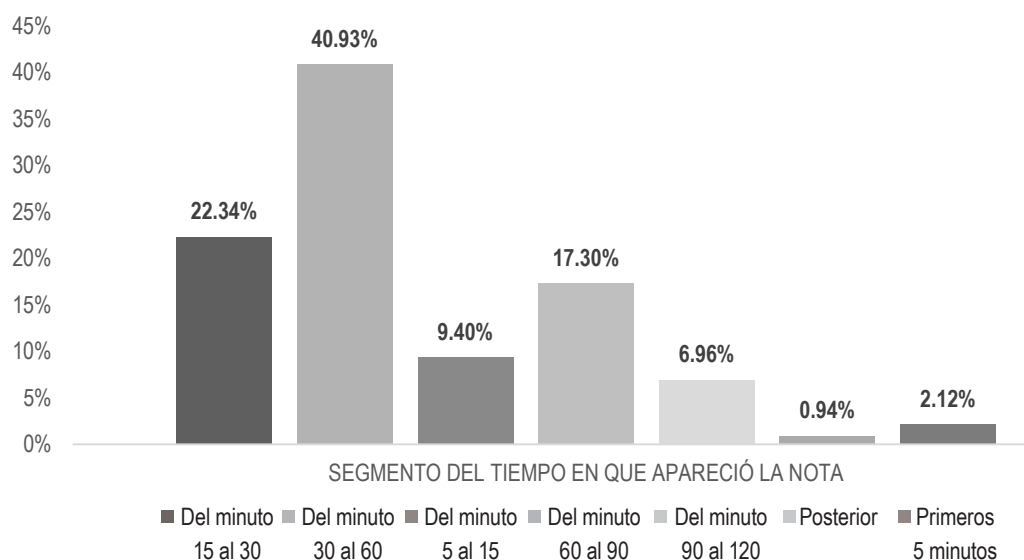
SEGMENTO DEL TIEMPO EN QUE APARECIÓ LA NOTA	PORCENTAJE	TIEMPO	MENCIONES
PES	0.79%	00:01:02	1
PMR	1.87%	00:02:26	3
PRD	3.49%	00:04:33	4
PRI	3.21%	00:04:11	2
PSD	0.75%	00:00:59	1
PT	0.64%	00:00:50	1
PUP	2.05%	00:02:40	2
PVEM	0.60%	00:00:47	1
Del minuto 60 al 90	4.46%	00:05:49	4
MORENA	0.54%	00:00:42	1
PES	0.77%	00:01:00	1
PMR	0.77%	00:01:00	1
PUP	2.39%	00:03:07	1
Del minuto 90 al 120	0.63%	00:00:49	1
PMR	0.63%	00:00:49	1
Primeros 5 minutos	1.39%	00:01:49	2
PUP	1.39%	00:01:49	2
TOTAL GENERAL	100%	02:10:18	123

Informe Global de Diputadas y Diputados al Congreso del Estado

Del 13 de enero al 01 de julio de 2018

IMPORTANCIA DE LAS NOTICIAS. SEGMENTO DE TIEMPO EN QUE APARECEN POR ACTORES POLÍTICOS

RADIO



El tiempo total en espacios noticiosos de radio dedicado a actores políticos fue de **77 horas, 19 minutos, 51 segundos** de los cuales:

31 horas, 39 minutos, 12 segundos corresponden al segmento **Del minuto 30 al 60** del tiempo en el que apareció la nota en el espacio noticioso; 17 horas, 16 minutos, 45 segundos **Del minuto 15 al 30**; 13 horas, 22 minutos, 53 segundos **Del minuto 60 al 90**; 7 horas, 16 minutos, 6 segundos **Del minuto 5 al 15**; 5 horas, 22 minutos, 52 segundos **Del minuto 90 al 120**; 1 hora, 38 minutos, 32 segundos a **Primeros 5 minutos**; y 43 minutos, 28 segundos a **Posterior**.

Se registraron **1,951** menciones, de las cuales:

810 corresponden al segmento **Del minuto 30 al 60** del tiempo en el que apareció la nota en el espacio noticioso; 440 **Del minuto 15 al 30**; 260 **Del minuto 60 al 90**; 194 **Del minuto 5 al 15**; 132 a **Del minuto 90 al 120**; 106 a **Primeros 5 minutos**; y 9 a **Posterior**.

*La información detallada de esta variable podrá consultarse en la tabla, misma que incluye actores políticos, porcentajes, tiempos y menciones.

Informe Global de Diputadas y Diputados al Congreso del Estado

Del 13 de enero al 01 de julio de 2018

IMPORTANCIA DE LAS NOTICIAS. SEGMENTO DE TIEMPO EN QUE APARECEN POR ACTORES POLÍTICOS

RADIO



SEGMENTO DEL TIEMPO EN QUE APARECIÓ LA NOTA	PORCENTAJE	TIEMPO	MENCIONES
Del minuto 15 al 30	22.34%	17:16:45	440
Adolfo García Morales	0.00%	00:00:11	2
Adriana Atristain Orozco	0.01%	00:00:29	2
Alexander Martínez Cruz	0.00%	00:00:13	3
Alicia Ivette Bañuelas Jiménez	0.05%	00:02:30	4
Alma Ruth Bohórquez Rodríguez	0.01%	00:00:19	2
Angello Tuto Rosas Hernández	0.00%	00:00:13	1
Araceli Delia Hernández Cortés	0.41%	00:19:06	5
Araceli Rojas Vásquez	0.00%	00:00:06	1
Aurora Angelines Crespo Montes	0.00%	00:00:12	1
Azucena Gracida Rodríguez	0.01%	00:00:19	4
Belén Gil Jiménez	0.00%	00:00:13	3
Bertin Valencia Brito	0.09%	00:04:05	2
Brenda Rosario Cervantes Caballero	0.07%	00:03:13	1
Carmelo Pérez Pacheco	0.01%	00:00:18	4
Catalina Pérez Sánchez	0.00%	00:00:05	1
César Rojas Bazán	0.00%	00:00:13	3
Claudia Guadalupe Cruz Arteaga	0.01%	00:00:41	2
Consuelo Zamudio González	0.00%	00:00:13	3
Cristabel Matus Villalobos	0.48%	00:22:29	6
Daniel Constantino León	1.33%	01:01:47	12
David Aguilar Robles	0.26%	00:12:06	7
Delfina Elizabeth Guzmán Díaz	0.01%	00:00:40	1
Delia Leticia López Herrera	0.00%	00:00:13	1
Donají López Cheves	0.00%	00:00:06	1
Dulce Belén Uribe Mendoza	0.42%	00:19:24	10
Edith Ramírez Pacheco	0.00%	00:00:13	1
Edith Yolanda López Velasco	0.15%	00:07:00	10

Informe Global de Diputadas y Diputados al Congreso del Estado

Del 13 de enero al 01 de julio de 2018

IMPORTANCIA DE LAS NOTICIAS. SEGMENTO DE TIEMPO EN QUE APARECEN POR ACTORES POLÍTICOS

RADIO



SEGMENTO DEL TIEMPO EN QUE APARECIÓ LA NOTA	PORCENTAJE	TIEMPO	MENCIONES
Eduardo Pérez Bucio	0.01%	00:00:22	1
Eduardo Rojas Zavaleta	0.43%	00:20:09	6
Eliezer Martínez Ramírez	0.01%	00:00:22	1
Elim Antonio Aquino	0.01%	00:00:29	1
Emigdio López Avendaño	0.92%	00:42:43	15
Emilio Francisco Ramírez Urbano	0.01%	00:00:30	1
Emma del Carmen Hernández	0.14%	00:06:23	4
Eva Diego Cruz	0.08%	00:03:39	4
Ezequiel Rosales Carreño	0.13%	00:06:08	7
Fanni Ivonne Guzmán Vásquez	0.01%	00:00:29	3
Felina Santiago Valdivieso	0.05%	00:02:10	1
Félix Serrano Toledo	0.18%	00:08:30	1
Fidel Reyna Carrasco	0.00%	00:00:05	1
Flor Elizabeth Hernández Jarquín	0.04%	00:01:57	2
Flora Gutiérrez Gutiérrez	0.01%	00:00:29	1
Gildardo Castillo Gutiérrez	0.49%	00:22:52	5
Gloria Sánchez López	0.14%	00:06:16	8
Graciela Nieto Martínez	0.00%	00:00:12	1
Gualberto Gualdemar Cruz Venegas	0.07%	00:03:10	3
Heliodoro Caballero Valencia	0.32%	00:14:59	7
Hermenegildo Marcos López Cruz	0.00%	00:00:06	1
Herminio Manuel Cuevas Chávez	0.01%	00:00:19	2
Hilda Pérez Luis	0.92%	00:42:48	15
Hita Beatriz Ortiz Silva	0.29%	00:13:16	1
Horacio Antonio Mendoza	0.01%	00:00:29	1
Horacio Sosa Villavicencio	0.05%	00:02:27	4
Inés Leal Peláez	0.07%	00:03:18	4
Ismael Alavez Pérez	0.02%	00:00:51	3

Informe Global de Diputadas y Diputados al Congreso del Estado

Del 13 de enero al 01 de julio de 2018

IMPORTANCIA DE LAS NOTICIAS. SEGMENTO DE TIEMPO EN QUE APARECEN POR ACTORES POLÍTICOS

RADIO



SEGMENTO DEL TIEMPO EN QUE APARECIÓ LA NOTA	PORCENTAJE	TIEMPO	MENCIONES
Iván Cabrera Velasco	0.01%	00:00:18	4
Janet López Ramírez	0.00%	00:00:13	1
Javier Jonathan Reyes Herrera	0.00%	00:00:13	1
Javier Pacheco Villaseñor	0.27%	00:12:37	5
Jazmín Natalie Pérez Melgar	0.00%	00:00:13	3
Jesús Guerrero González	0.00%	00:00:13	1
José Bornios Santiago	0.00%	00:00:05	1
José Esteban Medina Casanova	0.00%	00:00:08	1
José Felipe Quintana Sánchez	0.01%	00:00:15	2
José Luis Sánchez Vásquez	0.00%	00:00:13	3
José Manuel Castillo González	0.06%	00:02:39	1
José Manuel Guzmán Avendaño	0.01%	00:00:40	4
José Marcos Barrientos López	0.00%	00:00:13	3
Keila Mesulemet Ramírez Cruz	0.22%	00:10:12	2
Laura Estrada Mauro	0.31%	00:14:18	5
Leslie Jiménez Valencia	1.14%	00:52:59	11
Leticia Socorro Collado Soto	0.02%	00:00:54	1
Lilia Hernández López	0.00%	00:00:06	1
Lizbeth Anaid Concha Ojeda	0.00%	00:00:13	2
Lourdes Rosales Martínez	0.21%	00:09:46	3
Lucía Margarita Cruz Ortíz	0.01%	00:00:40	2
Lucía Raquel Alberto Marín	0.00%	00:00:13	3
Luis Alfonso Silva Romo	2.71%	02:05:37	19
Luis Carlos Cruz Sánchez	0.18%	00:08:24	2
Luis Mario Díaz Jiménez	0.00%	00:00:13	3
Luz María Cano Ibáñez	0.08%	00:03:45	3
Madai Hernández Jiménez	0.00%	00:00:05	1
Magali López Domínguez	0.00%	00:00:13	3

Informe Global de Diputadas y Diputados al Congreso del Estado

Del 13 de enero al 01 de julio de 2018

IMPORTANCIA DE LAS NOTICIAS. SEGMENTO DE TIEMPO EN QUE APARECEN POR ACTORES POLÍTICOS

RADIO



SEGMENTO DEL TIEMPO EN QUE APARECIÓ LA NOTA	PORCENTAJE	TIEMPO	MENCIONES
Magdaleno Flores Hernández	0.00%	00:00:13	1
Manuel Pérez Morales	0.00%	00:00:13	3
Marcos Enrique Hernández Bravo	0.17%	00:08:05	4
Margarito Rojas Cruz	0.82%	00:37:52	3
María de Jesús Gómez Torres	0.00%	00:00:05	1
María del Pilar Pérez López	0.69%	00:32:03	4
María Guadalupe Arriaga Córdova	0.35%	00:16:17	5
María Guadalupe González Murillo	0.00%	00:00:13	3
María Soledad Suárez Cruz	0.13%	00:06:08	4
Mariana Lizbeth Reyna Agreda	0.00%	00:00:13	3
Mariana Nassar Piñeyro	0.02%	00:01:03	1
Mariela Peña Burón	0.01%	00:00:14	2
Mario Alberto Ramírez Guzmán	0.00%	00:00:13	1
Mario García Montesinos	0.01%	00:00:34	2
Martha Delia Montejano Carmona	0.00%	00:00:13	3
Mauro Cruz Sánchez	0.04%	00:01:41	1
Miguel Ángel Morales Amaya	0.97%	00:45:06	9
Miriam Aidé Alavés Niño de Rivera	0.00%	00:00:13	1
Miriam Caraveo	0.00%	00:00:13	1
Nallely Hernández García	0.02%	00:00:50	5
Nanci Yesenia Martínez Gaspar	0.00%	00:00:06	1
Nancy Ortiz Cabrera	0.03%	00:01:27	2
Nayeli Montes Zúñiga	0.00%	00:00:13	1
Noé Doroteo Castillejos	0.70%	00:32:22	4
Noé Martínez Canseco	0.00%	00:00:06	1
Odelis Pineda Vásquez	0.00%	00:00:13	3
Óscar Valencia García	1.03%	00:47:38	7
Othón Cuevas Córdova	0.85%	00:39:23	10

Informe Global de Diputadas y Diputados al Congreso del Estado

Del 13 de enero al 01 de julio de 2018

IMPORTANCIA DE LAS NOTICIAS. SEGMENTO DE TIEMPO EN QUE APARECEN POR ACTORES POLÍTICOS

RADIO



SEGMENTO DEL TIEMPO EN QUE APARECIÓ LA NOTA	PORCENTAJE	TIEMPO	MENCIONES
Pavel Meléndez Cruz	1.12%	00:51:58	10
Pedro Santiago Valle	0.00%	00:00:05	1
Raquel Vásquez Amador	0.00%	00:00:05	1
Raúl Manzano Pérez	0.00%	00:00:05	1
Reyna Francisca de la Rosa Fuentes	0.00%	00:00:05	1
Roberto Antelmo Noel Viñas Leyva	0.00%	00:00:12	1
Rogelio Sánchez Cruz	1.08%	00:49:57	8
Rosa Elena Villanueva Salazar	0.00%	00:00:13	3
Rosalinda Figueroa Hernández	0.04%	00:01:39	6
Saúl Ulises Cortés Maldonado	0.00%	00:00:13	3
Sergio López Sánchez	0.02%	00:01:09	1
Sergio Meraz Concha	0.05%	00:02:13	6
Tomás Luis González Luna	0.01%	00:00:22	1
Viliulfo Ramírez Lazo	1.01%	00:46:47	18
Xóchitl Jazmín Velázquez Vásquez	0.00%	00:00:13	3
Yolanda Britania Álvarez Pérez	0.01%	00:00:22	1
Zerafina Aragón Heredia	0.00%	00:00:06	1
Del minuto 30 al 60	40.93%	31:39:12	810
Abigail Ríos Urbano	0.08%	00:03:52	1
Abrahan López Martínez	0.01%	00:00:32	3
Adolfo García Morales	0.09%	00:04:21	3
Adriana Atristain Orozco	0.06%	00:02:42	11
Aleida Serrano Toledo	0.17%	00:07:48	2
Alejandro Avilés Álvarez	0.04%	00:01:47	1
Alexander Martínez Cruz	0.00%	00:00:03	1
Alfonso Vargas Abad	0.01%	00:00:32	3
Alicia Ivette Bañuelas Jiménez	0.49%	00:22:44	7
Ángel Domínguez Escobar	0.01%	00:00:15	1

Informe Global de Diputadas y Diputados al Congreso del Estado

Del 13 de enero al 01 de julio de 2018

IMPORTANCIA DE LAS NOTICIAS. SEGMENTO DE TIEMPO EN QUE APARECEN POR ACTORES POLÍTICOS

RADIO



SEGMENTO DEL TIEMPO EN QUE APARECIÓ LA NOTA	PORCENTAJE	TIEMPO	MENCIONES
Antonio Álvarez Martínez	0.02%	00:00:48	4
Araceli Delia Hernández Cortés	0.33%	00:15:11	2
Araceli López Hernández	0.01%	00:00:15	1
Arsenio Mejía García	0.02%	00:00:45	2
Aurora Angelines Crespo Montes	0.00%	00:00:11	1
Aurora López Acevedo	0.50%	00:23:22	4
Azucena Gracida Rodríguez	0.02%	00:00:43	2
Bernardo Vásquez Soriano Quiroz	0.01%	00:00:15	1
Bersaín López López	0.01%	00:00:14	1
Carlos Enrique Flores Vargas	0.01%	00:00:34	2
Carmelo Pérez Pacheco	0.01%	00:00:20	2
Carmen Rodríguez Martínez	0.05%	00:02:10	1
Carolina Sánchez Castro	0.05%	00:02:32	2
Catalina Pérez Sánchez	0.16%	00:07:13	6
César Morales Niño	0.26%	00:12:01	4
César Rojas Bazán	0.13%	00:06:15	3
Claudia Guadalupe Cruz Arteaga	0.02%	00:00:45	2
Consuelo Zamudio González	0.35%	00:16:28	5
Cristabel Matus Villalobos	0.24%	00:11:05	2
Daniel Constantino León	2.41%	01:52:03	19
David Aguilar Robles	0.80%	00:37:17	17
Delfina Elizabeth Guzmán Díaz	0.01%	00:00:32	1
Dulce Belén Uribe Mendoza	0.35%	00:16:06	11
Edith Yolanda López Velasco	0.17%	00:07:56	14
Eduardo Rojas Zavaleta	1.26%	00:58:40	20
Efraín de la Cruz Sánchez	0.05%	00:02:31	3
Elim Antonio Aquino	0.04%	00:01:49	4
Emigdio López Avendaño	0.37%	00:16:58	12

Informe Global de Diputadas y Diputados al Congreso del Estado

Del 13 de enero al 01 de julio de 2018

IMPORTANCIA DE LAS NOTICIAS. SEGMENTO DE TIEMPO EN QUE APARECEN POR ACTORES POLÍTICOS

RADIO



SEGMENTO DEL TIEMPO EN QUE APARECIÓ LA NOTA	PORCENTAJE	TIEMPO	MENCIONES
Emma del Carmen Hernández	0.36%	00:16:54	3
Esperanza García Kuri	0.01%	00:00:15	1
Eva Diego Cruz	1.12%	00:52:01	13
Ezequiel Rosales Carreño	0.47%	00:21:43	11
Fanni Ivonne Guzmán Vásquez	0.02%	00:01:00	1
Felina Santiago Valdivieso	0.95%	00:44:11	13
Félix Serrano Toledo	0.08%	00:03:33	2
Fernando Huerta Cerecedo	0.03%	00:01:28	1
Fidel Reyna Carrasco	0.00%	00:00:06	1
Flor Elizabeth Hernández Jarquín	0.21%	00:09:52	3
Flora Gutiérrez Gutiérrez	0.01%	00:00:30	1
Fredie Delfín Avendaño	0.00%	00:00:05	1
Gabriel Reyes Santiago	0.00%	00:00:05	1
Gabriela Godínez Sandoval	0.01%	00:00:32	1
Gildardo Castillo Gutiérrez	0.34%	00:15:42	3
Gloria Alejandra Orozco Arriaga	0.04%	00:01:52	4
Gloria Sánchez López	0.54%	00:24:59	17
Graciela Nieto Martínez	0.04%	00:02:02	5
Guadalupe Cruz Rodríguez	0.00%	00:00:10	1
Guadalupe Díaz Pantoja	0.28%	00:13:02	8
Guadalupe Felipe Lucas	0.01%	00:00:15	1
Gualberto Gualdemar Cruz Venegas	0.34%	00:15:50	8
Gustavo Díaz Sánchez	0.07%	00:03:02	4
Haydeé Reyes Soto	1.20%	00:55:47	7
Heliodoro Caballero Valencia	0.31%	00:14:34	13
Herminio Ambrosio Hernández	0.01%	00:00:28	2
Herminio Manuel Cuevas Chávez	0.05%	00:02:12	11
Hilda Pérez Luis	0.61%	00:28:18	18

Informe Global de Diputadas y Diputados al Congreso del Estado

Del 13 de enero al 01 de julio de 2018

IMPORTANCIA DE LAS NOTICIAS. SEGMENTO DE TIEMPO EN QUE APARECEN POR ACTORES POLÍTICOS

RADIO



SEGMENTO DEL TIEMPO EN QUE APARECIÓ LA NOTA	PORCENTAJE	TIEMPO	MENCIONES
Hita Beatriz Ortiz Silva	0.17%	00:07:44	2
Horacio Antonio Mendoza	0.65%	00:29:59	11
Horacio Orozco Ortiz	0.06%	00:02:42	4
Horacio Sosa Villavicencio	0.83%	00:38:22	18
Inés Leal Peláez	0.40%	00:18:34	4
Iván Cabrera Velasco	0.02%	00:00:43	2
Javier Pacheco Villaseñor	0.21%	00:09:54	1
Javier Villacaña Jiménez	0.10%	00:04:50	2
Jocabed Betanzos Velásquez	0.04%	00:01:47	1
Jorge Villacaña Jiménez	0.00%	00:00:09	1
José Esteban Medina Casanova	0.03%	00:01:12	7
José Luis Sánchez Vásquez	0.24%	00:11:18	3
José Marcos Barrientos López	0.00%	00:00:03	1
José Ramírez Ramírez	0.02%	00:00:43	2
Juan Vera Carrizal	0.02%	00:00:57	2
Juana Aguilar Espinoza	0.05%	00:02:07	2
Juana Martínez López	0.01%	00:00:20	1
Keila Mesulemet Ramírez Cruz	0.35%	00:16:23	8
Larisa León Montero	0.01%	00:00:31	4
Laura Estrada Mauro	0.39%	00:17:58	5
León Zaragoza Rosario	0.01%	00:00:15	1
Leslie Jiménez Valencia	1.91%	01:28:26	27
Leticia Socorro Collado Soto	0.14%	00:06:42	2
Leticia Verónica Zarate Medina	0.01%	00:00:16	2
Lilia Antonio Ríos	0.01%	00:00:22	2
Lilia Hernández López	0.01%	00:00:15	1
Lizabeth Anaíd Concha Ojeda	0.01%	00:00:22	2
Lourdes Rosales Martínez	0.15%	00:06:54	5

Informe Global de Diputadas y Diputados al Congreso del Estado

Del 13 de enero al 01 de julio de 2018

IMPORTANCIA DE LAS NOTICIAS. SEGMENTO DE TIEMPO EN QUE APARECEN POR ACTORES POLÍTICOS

RADIO



SEGMENTO DEL TIEMPO EN QUE APARECIÓ LA NOTA	PORCENTAJE	TIEMPO	MENCIONES
Lucía Margarita Cruz Ortíz	0.01%	00:00:26	1
Lucía Raquel Alberto Marín	0.64%	00:29:52	8
Luis Alfonso Silva Romo	4.22%	03:15:43	30
Luis Alonso Robles Villalobos	0.02%	00:01:09	3
Luis Carlos Cruz Sánchez	0.27%	00:12:20	5
Luz María Cano Ibáñez	0.21%	00:09:34	2
Madai Hernández Jiménez	0.05%	00:02:19	2
Magali López Domínguez	0.01%	00:00:15	1
Manuel Pérez Morales	0.02%	00:00:51	3
Marcos Enrique Hernández Bravo	0.49%	00:22:58	6
Margarito Rojas Cruz	0.05%	00:02:32	2
María de Jesús Gómez Torres	0.01%	00:00:15	1
María del Pilar Pérez López	0.00%	00:00:03	1
María Guadalupe Arriaga Córdova	0.04%	00:01:53	1
María Guadalupe González Murillo	0.01%	00:00:35	1
María Soledad Suárez Cruz	0.00%	00:00:03	1
Mariana Lizbeth Reyna Agreda	0.41%	00:18:57	2
Mario Carlos Gámez Hernández	0.09%	00:04:12	1
Mario García Montesinos	0.02%	00:01:07	5
Mariuma Munira Vadillo Bravo	0.48%	00:22:29	9
Martín Pedro Gámez Hernández	0.09%	00:04:09	2
Mauro Cruz Sánchez	0.74%	00:34:33	28
Mercedes Rojas Saldaña	0.00%	00:00:06	1
Migdalia Espinoza Manuel	0.01%	00:00:15	1
Miguel Ángel Morales Amaya	1.97%	01:31:23	19
Miguel Antonio Cabrera García	0.05%	00:02:29	1
Miriam Caraveo	0.04%	00:01:39	3
Nallely Hernández García	0.09%	00:04:24	13

Informe Global de Diputadas y Diputados al Congreso del Estado

Del 13 de enero al 01 de julio de 2018

IMPORTANCIA DE LAS NOTICIAS. SEGMENTO DE TIEMPO EN QUE APARECEN POR ACTORES POLÍTICOS

RADIO



SEGMENTO DEL TIEMPO EN QUE APARECIÓ LA NOTA	PORCENTAJE	TIEMPO	MENCIONES
Nancy Ortiz Cabrera	0.16%	00:07:33	8
Noé Doroteo Castillejos	0.63%	00:29:08	6
Octavio Jesús Ramos Hernández	0.01%	00:00:21	2
Óscar Valencia García	1.06%	00:49:04	16
Oswaldo García Jarquín	0.01%	00:00:16	1
Othón Cuevas Córdova	2.15%	01:39:42	20
Pavel Meléndez Cruz	0.26%	00:12:06	5
Pedro Santiago Valle	0.01%	00:00:32	3
Rafael Vichido Luna	0.02%	00:00:46	2
Raquel Vásquez Amador	0.01%	00:00:15	1
Raúl Manzano Pérez	0.01%	00:00:15	1
Roberto Antelmo Noel Viñas Leyva	0.21%	00:09:34	2
Rogelio Sánchez Cruz	0.94%	00:43:46	31
Rosalinda Figueroa Hernández	1.24%	00:57:36	15
Ruth Karina Escobar González	0.20%	00:09:22	3
Samuel Gurrión Herrera	0.03%	00:01:37	5
Sandra Mariela López Silva	0.01%	00:00:19	1
Saúl Cruz Jiménez	0.06%	00:02:47	3
Saúl Ulises Cortés Maldonado	0.19%	00:08:57	6
Sergio López Sánchez	0.08%	00:03:29	4
Sergio Meraz Concha	0.41%	00:18:53	13
Silvia Flores Peña	0.02%	00:00:58	4
Sofía Castro Ríos	0.03%	00:01:35	1
Tomás Aquino Linares	0.01%	00:00:20	1
Tomás Luis González Luna	0.00%	00:00:06	1
Viliulfo Ramírez Lazo	1.31%	01:00:38	37
Wendy Polette Moreno Salinas	0.20%	00:09:13	2
Xóchitl Jazmín Velázquez Vásquez	0.05%	00:02:06	1
Yarit Tannos Cruz	0.03%	00:01:32	3

Informe Global de Diputadas y Diputados al Congreso del Estado

Del 13 de enero al 01 de julio de 2018

IMPORTANCIA DE LAS NOTICIAS. SEGMENTO DE TIEMPO EN QUE APARECEN POR ACTORES POLÍTICOS

RADIO



SEGMENTO DEL TIEMPO EN QUE APARECIÓ LA NOTA	PORCENTAJE	TIEMPO	MENCIONES
Del minuto 5 al 15	9.40%	07:16:06	194
Adolfo García Morales	0.01%	00:00:27	2
Adriana Atristain Orozco	0.00%	00:00:13	2
Alexander Martínez Cruz	0.00%	00:00:06	1
Alicia Ivette Bañuelas Jiménez	0.07%	00:03:24	1
Alma Ruth Bohórquez Rodríguez	0.01%	00:00:27	2
Araceli Delia Hernández Cortés	0.00%	00:00:06	1
Aurora Angelines Crespo Montes	0.04%	00:01:45	1
Aurora López Acevedo	0.30%	00:14:06	2
Azucena Gracida Rodríguez	0.16%	00:07:36	2
Belén Gil Jiménez	0.00%	00:00:06	1
Carmelo Pérez Pacheco	0.00%	00:00:06	1
Carolina Sánchez Castro	0.00%	00:00:10	1
César Rojas Bazán	0.00%	00:00:06	1
Consuelo Zamudio González	0.00%	00:00:06	1
Cristabel Matus Villalobos	0.20%	00:09:21	1
Daniel Constantino León	0.39%	00:18:02	5
David Aguilar Robles	0.29%	00:13:41	6
Dulce Belén Uribe Mendoza	0.14%	00:06:28	2
Edith Yolanda López Velasco	0.05%	00:02:11	5
Elim Antonio Aquino	0.01%	00:00:30	1
Emigdio López Avendaño	0.38%	00:17:45	11
Esperanza García Kuri	0.04%	00:01:49	1
Eva Diego Cruz	0.02%	00:00:48	2
Ezequiel Rosales Carreño	0.07%	00:03:08	2
Fanni Ivonne Guzmán Vásquez	0.01%	00:00:27	2
Felipe Fabián Morales	0.14%	00:06:31	1
Félix Serrano Toledo	0.03%	00:01:22	1

Informe Global de Diputadas y Diputados al Congreso del Estado

Del 13 de enero al 01 de julio de 2018

IMPORTANCIA DE LAS NOTICIAS. SEGMENTO DE TIEMPO EN QUE APARECEN POR ACTORES POLÍTICOS

RADIO



SEGMENTO DEL TIEMPO EN QUE APARECIÓ LA NOTA	PORCENTAJE	TIEMPO	MENCIONES
Francisco Javier Niño Hernández	0.02%	00:00:57	1
Gildardo Castillo Gutiérrez	0.56%	00:26:12	3
Gloria Sánchez López	0.06%	00:02:48	2
Guadalupe Díaz Pantoja	0.15%	00:06:50	3
Hector Bautista Mayren	0.00%	00:00:10	1
Heliodoro Caballero Valencia	0.05%	00:02:27	2
Herminio Manuel Cuevas Chávez	0.01%	00:00:27	2
Hilda Pérez Luis	0.07%	00:03:06	6
Hita Beatriz Ortiz Silva	0.01%	00:00:30	1
Horacio Antonio Mendoza	0.13%	00:06:02	7
Horacio Sosa Villavicencio	0.52%	00:24:09	4
Ismael Alavez Pérez	0.00%	00:00:04	1
Iván Cabrera Velasco	0.00%	00:00:06	1
Javier Pacheco Villaseñor	0.46%	00:21:31	3
Jazmín Natalie Pérez Melgar	0.00%	00:00:06	1
José Antonio Estefan Garfias	0.04%	00:01:46	1
José Esteban Medina Casanova	0.00%	00:00:06	1
José Felipe Quintana Sánchez	0.01%	00:00:27	2
José Luis Sánchez Vásquez	0.29%	00:13:39	3
José Manuel Guzmán Avendaño	0.00%	00:00:06	1
José Marcos Barrientos López	0.00%	00:00:06	1
Juana Aguilar Espinoza	0.01%	00:00:35	1
Keila Mesulemet Ramírez Cruz	0.01%	00:00:18	1
Laura Estrada Mauro	0.79%	00:36:30	4
Leslie Jiménez Valencia	0.04%	00:01:55	4
Leticia Socorro Collado Soto	0.04%	00:01:45	1
Lizbeth Anaid Concha Ojeda	0.01%	00:00:27	2

Informe Global de Diputadas y Diputados al Congreso del Estado

Del 13 de enero al 01 de julio de 2018

IMPORTANCIA DE LAS NOTICIAS. SEGMENTO DE TIEMPO EN QUE APARECEN POR ACTORES POLÍTICOS

RADIO



SEGMENTO DEL TIEMPO EN QUE APARECIÓ LA NOTA	PORCENTAJE	TIEMPO	MENCIONES
Lucía Margarita Cruz Ortíz	0.06%	00:02:56	1
Lucía Raquel Alberto Marín	0.00%	00:00:06	1
Luis Alfonso Silva Romo	0.37%	00:17:15	5
Luis Carlos Cruz Sánchez	0.54%	00:25:00	1
Luis Mario Díaz Jiménez	0.00%	00:00:06	1
Magali López Domínguez	0.07%	00:03:24	1
Manuel Pérez Morales	0.00%	00:00:06	1
Marcos Enrique Hernández Bravo	0.02%	00:00:59	1
Margarito Rojas Cruz	0.15%	00:07:03	2
María del Pilar Pérez López	0.00%	00:00:06	1
María Guadalupe González Murillo	0.00%	00:00:06	1
María Soledad Suárez Cruz	0.00%	00:00:06	1
Mariana Lizbeth Reyna Agreda	0.00%	00:00:06	1
Mariela Peña Burón	0.01%	00:00:27	2
Mario García Montesinos	0.01%	00:00:33	1
Martha Delia Montejano Carmona	0.00%	00:00:06	1
Mauro Cruz Sánchez	0.00%	00:00:10	1
Miguel Ángel Morales Amaya	0.27%	00:12:40	2
Nallely Hernández García	0.08%	00:03:31	4
Nancy Ortiz Cabrera	0.03%	00:01:33	2
Noé Doroteo Castillejos	0.17%	00:08:00	1
Odelis Pineda Vásquez	0.00%	00:00:06	1
Óscar Valencia García	0.03%	00:01:12	2
Othón Cuevas Córdova	0.01%	00:00:21	2
Pavel Meléndez Cruz	0.11%	00:05:00	5
Roberto Antelmo Noel Viñas Leyva	0.35%	00:16:02	4
Rogelio Sánchez Cruz	0.01%	00:00:28	2
Rosa Elena Villanueva Salazar	0.00%	00:00:06	1

Informe Global de Diputadas y Diputados al Congreso del Estado

Del 13 de enero al 01 de julio de 2018

IMPORTANCIA DE LAS NOTICIAS. SEGMENTO DE TIEMPO EN QUE APARECEN POR ACTORES POLÍTICOS

RADIO



SEGMENTO DEL TIEMPO EN QUE APARECIÓ LA NOTA	PORCENTAJE	TIEMPO	MENCIONES
Rosalinda Figueroa Hernández	0.63%	00:29:11	9
Saúl Ulises Cortés Maldonado	0.00%	00:00:06	1
Sergio López Sánchez	0.50%	00:23:12	4
Sergio Meraz Concha	0.04%	00:01:49	5
Vicente Santiago López	0.02%	00:00:46	1
Viliulfo Ramírez Lazo	0.12%	00:05:35	3
Xóchitl Jazmín Velázquez Vásquez	0.07%	00:03:24	1
Yarit Tannos Cruz	0.01%	00:00:35	2
Del minuto 60 al 90	17.30%	13:22:53	260
Adolfo García Morales	0.04%	00:01:44	1
Adriana Atristain Orozco	0.33%	00:15:15	8
Alejandro Avilés Álvarez	0.01%	00:00:21	1
Alma Ruth Bohórquez Rodríguez	0.01%	00:00:22	1
Anahita Villanueva	0.01%	00:00:17	1
Antonio Álvarez Martínez	0.01%	00:00:33	1
Araceli López Hernández	0.11%	00:04:57	1
Aurora Angelines Crespo Montes	0.01%	00:00:24	2
Aurora López Acevedo	0.03%	00:01:31	2
Carlos Enrique Flores Vargas	0.02%	00:00:50	2
Catalina Pérez Sánchez	0.02%	00:00:50	2
César Morales Niño	0.40%	00:18:38	2
Daniel Constantino León	0.06%	00:02:45	1
David Aguilar Robles	0.22%	00:10:07	5
David Hernández Villagrana	0.01%	00:00:17	1
Dulce Belén Uribe Mendoza	0.42%	00:19:25	8
Edith Yolanda López Velasco	0.12%	00:05:40	10
Eduardo Pérez Bucio	0.01%	00:00:22	1
Eduardo Rojas Zavaleta	0.33%	00:15:30	9

Informe Global de Diputadas y Diputados al Congreso del Estado

Del 13 de enero al 01 de julio de 2018

IMPORTANCIA DE LAS NOTICIAS. SEGMENTO DE TIEMPO EN QUE APARECEN POR ACTORES POLÍTICOS

RADIO



SEGMENTO DEL TIEMPO EN QUE APARECIÓ LA NOTA	PORCENTAJE	TIEMPO	MENCIONES
Eliezer Martínez Ramírez	0.05%	00:02:28	1
Emigdio López Avendaño	0.15%	00:06:59	6
Esperanza García Kuri	0.03%	00:01:15	1
Eva Diego Cruz	0.18%	00:08:33	7
Ezequiel Rosales Carreño	0.05%	00:02:29	5
Fanni Ivonne Guzmán Vásquez	0.03%	00:01:10	1
Felina Santiago Valdivieso	0.10%	00:04:48	4
Félix Serrano Toledo	0.17%	00:07:42	3
Fernando Huerta Cerecedo	0.02%	00:00:56	2
Flor Elizabeth Hernández Jarquín	0.01%	00:00:24	2
Flora Gutiérrez Gutiérrez	0.04%	00:02:05	2
Francisco Javier Niño Hernández	0.06%	00:02:42	2
Gloria Alejandra Orozco Arriaga	0.01%	00:00:17	1
Gloria Sánchez López	0.07%	00:03:03	2
Gualberto Gualdemar Cruz Venegas	0.28%	00:13:04	6
Haydeé Reyes Soto	0.36%	00:16:51	3
Hector Bautista Mayren	0.79%	00:36:40	1
Heliodoro Caballero Valencia	0.19%	00:08:38	6
Herminio Manuel Cuevas Chávez	0.02%	00:01:02	3
Hilda Pérez Luis	1.82%	01:24:37	10
Horacio Antonio Mendoza	0.67%	00:30:56	7
Horacio Sosa Villavicencio	0.96%	00:44:42	6
Inés Leal Peláez	0.19%	00:08:59	4
Javier Pacheco Villaseñor	0.01%	00:00:29	1
Jorge Toledo Luis	0.01%	00:00:18	1
José Esteban Medina Casanova	0.02%	00:01:00	4
José Luis Sánchez Vásquez	0.02%	00:00:52	1
Juan Vera Carrizal	0.01%	00:00:22	1

Informe Global de Diputadas y Diputados al Congreso del Estado

Del 13 de enero al 01 de julio de 2018

IMPORTANCIA DE LAS NOTICIAS. SEGMENTO DE TIEMPO EN QUE APARECEN POR ACTORES POLÍTICOS

RADIO



SEGMENTO DEL TIEMPO EN QUE APARECIÓ LA NOTA	PORCENTAJE	TIEMPO	MENCIONES
Leslie Jiménez Valencia	0.15%	00:06:48	9
Leticia Verónica Zarate Medina	0.00%	00:00:07	1
Lilia Antonio Ríos	0.01%	00:00:21	1
Lilia Mendoza Cruz	0.12%	00:05:34	1
Lizbeth Anaid Concha Ojeda	0.01%	00:00:22	1
Lourdes Rosales Martínez	0.04%	00:01:50	1
Lucía Raquel Alberto Marín	0.01%	00:00:17	1
Luis Alfonso Silva Romo	0.51%	00:23:53	5
Luis Alonso Robles Villalobos	0.02%	00:00:42	1
Luis Carlos Cruz Sánchez	0.80%	00:37:11	5
Luz María Cano Ibáñez	0.01%	00:00:24	2
Madai Hernández Jiménez	0.02%	00:00:50	2
Marcos Enrique Hernández Bravo	0.11%	00:04:57	1
María de Jesús Mendoza Sánchez	0.02%	00:00:56	2
María del Pilar Pérez López	0.13%	00:06:00	1
Mariela Peña Burón	0.10%	00:04:27	1
Mario García Montesinos	0.02%	00:00:55	2
Martha Patricia Córdova	0.01%	00:00:17	1
Mauro Cruz Sánchez	0.95%	00:44:14	1
Migdalia Espinoza Manuel	0.01%	00:00:21	1
Miguel Ángel Morales Amaya	0.90%	00:41:59	10
Miriam Caraveo	0.01%	00:00:17	1
Nallely Hernández García	0.04%	00:01:52	4
Nancy Ortiz Cabrera	0.17%	00:07:54	2
Óscar Valencia García	0.05%	00:02:14	3
Othón Cuevas Córdova	0.66%	00:30:44	9
Raúl Pedro Jacobo	0.01%	00:00:17	1
Roberto Antelmo Noel Viñas Leyva	0.01%	00:00:24	2

Informe Global de Diputadas y Diputados al Congreso del Estado

Del 13 de enero al 01 de julio de 2018

IMPORTANCIA DE LAS NOTICIAS. SEGMENTO DE TIEMPO EN QUE APARECEN POR ACTORES POLÍTICOS

RADIO



SEGMENTO DEL TIEMPO EN QUE APARECIÓ LA NOTA	PORCENTAJE	TIEMPO	MENCIONES
Rogelio Sánchez Cruz	0.05%	00:02:11	2
Rosalinda Figueroa Hernández	0.58%	00:26:49	13
Ruth Karina Escobar González	0.01%	00:00:14	1
Samuel Gurrión Herrera	0.01%	00:00:14	1
Sandra Mariela López Silva	0.02%	00:00:50	2
Saúl Ulises Cortés Maldonado	0.20%	00:09:30	3
Sergio López Sánchez	0.01%	00:00:17	1
Sergio Meraz Concha	1.99%	01:32:30	5
Toribio López Sánchez	0.01%	00:00:33	2
Viliulfo Ramírez Lazo	1.08%	00:50:02	5
Yolanda Britania Álvarez Pérez	0.01%	00:00:22	1
Del minuto 90 al 120	6.96%	05:22:52	132
Adriana Atristain Orozco	0.04%	00:01:57	3
Aleida Serrano Toledo	0.12%	00:05:22	3
Alejandro Avilés Álvarez	0.12%	00:05:42	2
Alicia Ivette Bañuelas Jiménez	0.01%	00:00:15	1
Anastacia Hernández Reyes	0.04%	00:02:00	1
Bersaín López López	0.02%	00:00:49	2
Carol Antonio Altamirano	0.01%	00:00:22	1
César Morales Niño	0.10%	00:04:45	2
Damián Pablo	0.04%	00:02:00	1
Daniel Constantino León	0.01%	00:00:15	1
Daniel Juárez López	0.01%	00:00:22	1
David Aguilar Robles	0.07%	00:03:09	3
Denise Gutiérrez	0.01%	00:00:22	1
Edith Yolanda López Velasco	0.01%	00:00:40	1
Eduardo Rojas Zavaleta	0.04%	00:01:59	3
Elena Cuevas Hernández	0.04%	00:01:42	2

Informe Global de Diputadas y Diputados al Congreso del Estado

Del 13 de enero al 01 de julio de 2018

IMPORTANCIA DE LAS NOTICIAS. SEGMENTO DE TIEMPO EN QUE APARECEN POR ACTORES POLÍTICOS

RADIO



SEGMENTO DEL TIEMPO EN QUE APARECIÓ LA NOTA	PORCENTAJE	TIEMPO	MENCIONES
Elim Antonio Aquino	0.07%	00:03:07	2
Ericel Gómez Nucamendi	0.04%	00:01:42	2
Esperanza García Kuri	0.03%	00:01:20	1
Eva Diego Cruz	0.02%	00:00:47	2
Felina Santiago Valdivieso	0.06%	00:02:58	1
Félix Serrano Toledo	0.01%	00:00:22	1
Fernando Huerta Cerecedo	0.06%	00:02:42	2
Flora Gutiérrez Gutiérrez	0.07%	00:03:07	2
Fredie Delfín Avendaño	0.04%	00:01:42	2
Gabriela Godínez Sandoval	0.02%	00:00:48	1
Gloria Sánchez López	0.05%	00:02:30	2
Gualberto Gualdemar Cruz Venegas	0.05%	00:02:31	1
Gustavo Díaz Sánchez	0.05%	00:02:30	1
Heliodoro Caballero Valencia	0.14%	00:06:36	3
Herminio Manuel Cuevas Chávez	0.06%	00:02:52	2
Hilda Pérez Luis	0.31%	00:14:29	4
Hita Beatriz Ortiz Silva	0.01%	00:00:22	1
Horacio Antonio Mendoza	0.22%	00:10:22	2
Horacio Sosa Villavicencio	0.15%	00:07:06	5
Itzia Estrada Domínguez	0.01%	00:00:22	1
Jorge Toledo Luis	0.07%	00:03:02	2
Jorge Villacaña Jiménez	0.07%	00:03:06	2
José Luis Sánchez Vásquez	0.00%	00:00:13	1
Juan Carlos Ruíz	0.01%	00:00:30	1
Larisa León Montero	0.01%	00:00:21	2
Leslie Jiménez Valencia	0.39%	00:18:01	5
Lilia Mendoza Cruz	0.01%	00:00:22	1
Lucía Raquel Alberto Marín	0.02%	00:00:58	1

Informe Global de Diputadas y Diputados al Congreso del Estado

Del 13 de enero al 01 de julio de 2018

IMPORTANCIA DE LAS NOTICIAS. SEGMENTO DE TIEMPO EN QUE APARECEN POR ACTORES POLÍTICOS

RADIO



SEGMENTO DEL TIEMPO EN QUE APARECIÓ LA NOTA	PORCENTAJE	TIEMPO	MENCIONES
Luis Alfonso Silva Romo	0.81%	00:37:41	6
Luis Alonso Robles Villalobos	0.06%	00:02:37	2
Magda Rendón Tirado	0.04%	00:02:02	2
Marcos Enrique Hernández Bravo	0.01%	00:00:21	2
María de Jesús Mendoza Sánchez	0.06%	00:02:42	2
María del Pilar Pérez López	0.00%	00:00:13	1
María Elena Aragón Morales	0.12%	00:05:27	3
María Guadalupe González Murillo	0.09%	00:04:07	3
Mariuma Munira Vadillo Bravo	0.01%	00:00:38	2
Miguel Ángel Morales Amaya	0.04%	00:01:51	2
Nanci Yesenia Martínez Gaspar	0.04%	00:02:00	1
Noé Doroteo Castillejos	0.11%	00:04:58	3
Óscar Valencia García	0.01%	00:00:16	1
Othón Cuevas Córdova	0.84%	00:38:53	5
Salvador Gijón Miguel	0.04%	00:02:00	1
Samuel Gurrión Herrera	0.21%	00:09:41	2
Samuel Gurrión Matías	0.02%	00:00:49	1
Saúl Ulises Cortés Maldonado	0.04%	00:02:00	1
Sergio Meraz Concha	1.57%	01:12:41	5
Victoria Cruz Villar	0.01%	00:00:40	1
Wilfrido Vásquez López	0.01%	00:00:22	1
Xóchitl Jazmín Velázquez Vásquez	0.03%	00:01:22	2
Yarit Tannos Cruz	0.07%	00:03:02	2
Posterior	0.94%	00:43:28	9
César Morales Niño	0.25%	00:11:35	1
Heliodoro Caballero Valencia	0.07%	00:03:13	1
Leslie Jiménez Valencia	0.49%	00:22:49	5
Othón Cuevas Córdova	0.06%	00:02:56	1

Informe Global de Diputadas y Diputados al Congreso del Estado

Del 13 de enero al 01 de julio de 2018

IMPORTANCIA DE LAS NOTICIAS. SEGMENTO DE TIEMPO EN QUE APARECEN POR ACTORES POLÍTICOS

RADIO



SEGMENTO DEL TIEMPO EN QUE APARECIÓ LA NOTA	PORCENTAJE	TIEMPO	MENCIONES
Saúl Ulises Cortés Maldonado	0.06%	00:02:55	1
Primeros 5 minutos	2.12%	01:38:32	106
Aleida Serrano Toledo	0.00%	00:00:07	1
Alma Ruth Bohórquez Rodríguez	0.00%	00:00:09	1
Aurora Angelines Crespo Montes	0.00%	00:00:13	2
Aurora López Acevedo	0.01%	00:00:31	1
Catalina Pérez Sánchez	0.01%	00:00:30	1
Cristabel Matus Villalobos	0.00%	00:00:06	1
David Aguilar Robles	0.00%	00:00:10	1
Dulce Belén Uribe Mendoza	0.08%	00:03:37	10
Edith Yolanda López Velasco	0.02%	00:00:54	4
Eduardo Rojas Zavaleta	0.12%	00:05:46	2
Emigdio López Avendaño	0.14%	00:06:42	4
Emma del Carmen Hernández	0.01%	00:00:20	1
Esperanza García Kuri	0.00%	00:00:07	1
Eva Diego Cruz	0.26%	00:12:09	5
Ezequiel Rosales Carreño	0.64%	00:29:34	7
Fanni Ivonne Guzmán Vásquez	0.00%	00:00:09	1
Flor Elizabeth Hernández Jarquín	0.00%	00:00:08	1
Gildardo Castillo Gutiérrez	0.00%	00:00:12	1
Gloria Sánchez López	0.04%	00:02:00	3
Guadalupe Díaz Pantoja	0.00%	00:00:05	1
Heliodoro Caballero Valencia	0.02%	00:01:05	5
Herminio Manuel Cuevas Chávez	0.00%	00:00:09	1
Horacio Antonio Mendoza	0.01%	00:00:40	1
Horacio Sosa Villavicencio	0.05%	00:02:20	6
Ismael Alavez Pérez	0.00%	00:00:09	1
Javier Pacheco Villaseñor	0.23%	00:10:50	2

Informe Global de Diputadas y Diputados al Congreso del Estado

Del 13 de enero al 01 de julio de 2018

IMPORTANCIA DE LAS NOTICIAS. SEGMENTO DE TIEMPO EN QUE APARECEN POR ACTORES POLÍTICOS

RADIO



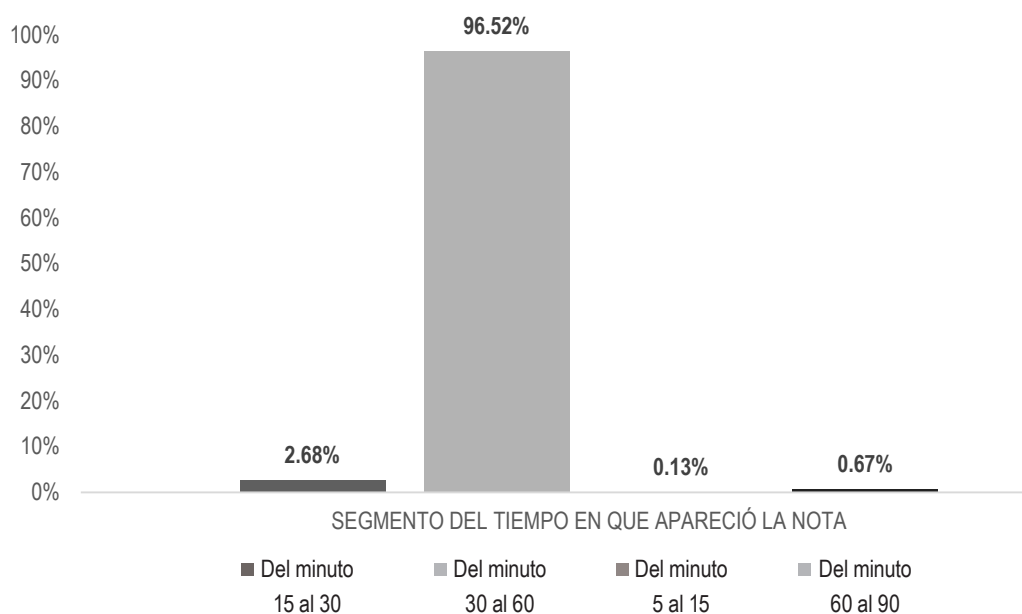
SEGMENTO DEL TIEMPO EN QUE APARECIÓ LA NOTA	PORCENTAJE	TIEMPO	MENCIONES
José Felipe Quintana Sánchez	0.00%	00:00:09	1
Keila Mesulemet Ramírez Cruz	0.15%	00:07:04	3
Leslie Jiménez Valencia	0.00%	00:00:10	1
Leticia Socorro Collado Soto	0.01%	00:00:40	3
Lizbeth Anaíd Concha Ojeda	0.01%	00:00:15	1
Luis Alfonso Silva Romo	0.02%	00:00:55	3
Luz María Cano Ibáñez	0.01%	00:00:18	2
Margarito Rojas Cruz	0.01%	00:00:19	1
Mauro Cruz Sánchez	0.00%	00:00:07	1
Nallely Hernández García	0.00%	00:00:09	1
Nancy Ortiz Cabrera	0.02%	00:01:06	1
Othón Cuevas Córdova	0.02%	00:01:02	2
Pavel Meléndez Cruz	0.01%	00:00:15	2
Roberto Antelmo Noel Viñas Leyva	0.02%	00:00:45	4
Rogelio Sánchez Cruz	0.00%	00:00:10	1
Rosalinda Figueroa Hernández	0.06%	00:02:46	5
Saúl Ulises Cortés Maldonado	0.00%	00:00:08	1
Sergio López Sánchez	0.02%	00:00:45	2
Sergio Meraz Concha	0.06%	00:02:34	5
Viliulfo Ramírez Lazo	0.00%	00:00:10	1
TOTAL GENERAL	100%	77:19:51	1,951

Informe Global de Diputadas y Diputados al Congreso del Estado

Del 13 de enero al 01 de julio de 2018

IMPORTANCIA DE LAS NOTICIAS. SEGMENTO DE TIEMPO EN QUE APARECEN POR ACTORES POLÍTICOS

TELEVISIÓN



El tiempo total en espacios noticiosos de televisión dedicado a actores políticos fue de **1 hora, 53 minutos, 53 segundos**, de los cuales:

1 hora, 49 minutos, 55 segundos corresponden al segmento **Del minuto 30 al 60** del tiempo en el que apareció la nota en el espacio noticioso; 3 minutos, 3 segundos **Del minuto 15 al 30**; 46 segundos **Del minuto 60 al 90**; y 9 segundos **Del minuto 5 al 15**.

Se registraron **62** menciones, de las cuales:

56 corresponden al segmento **Del minuto 30 al 60** del tiempo en el que apareció la nota en el espacio noticioso; 4 **Del minuto 15 al 30**; 1 **Del minuto 5 al 15**; y 1 **Del minuto 60 al 90**.

Informe Global de Diputadas y Diputados al Congreso del Estado

Del 13 de enero al 01 de julio de 2018

IMPORTANCIA DE LAS NOTICIAS. SEGMENTO DE TIEMPO EN QUE APARECEN POR ACTORES POLÍTICOS

TELEVISIÓN



SEGMENTO DEL TIEMPO EN QUE APARECIÓ LA NOTA	PORCENTAJE	TIEMPO	MENCIONES
Del minuto 15 al 30	2.68%	00:03:03	4
Felina Santiago Valdivieso	1.90%	00:02:10	1
Gloria Sánchez López	0.34%	00:00:23	1
Hilda Pérez Luis	0.22%	00:00:15	1
Othón Cuevas Córdova	0.22%	00:00:15	1
Del minuto 30 al 60	96.52%	01:49:55	56
Carmen Rodríguez Martínez	3.81%	00:04:20	2
Catalina Pérez Sánchez	3.23%	00:03:41	2
César Morales Niño	4.04%	00:04:36	2
César Rojas Bazán	3.54%	00:04:02	2
Daniel Constantino León	3.81%	00:04:20	2
David Aguilar Robles	3.41%	00:03:53	2
Efraín de la Cruz Sánchez	3.29%	00:03:45	2
Emigdio López Avendaño	1.08%	00:01:14	2
Ezequiel Rosales Carreño	3.70%	00:04:13	2
Felina Santiago Valdivieso	6.92%	00:07:53	4
Heliodoro Caballero Valencia	3.92%	00:04:28	2
Hilda Pérez Luis	3.78%	00:04:18	3
Horacio Orozco Ortiz	3.85%	00:04:23	2
José Luis Sánchez Vásquez	3.51%	00:04:00	2
Lucía Raquel Alberto Marín	3.67%	00:04:11	2
Madai Hernández Jiménez	3.63%	00:04:08	2
Martín Pedro Gámez Hernández	7.33%	00:08:21	4
Mauro Cruz Sánchez	3.56%	00:04:03	2
Miguel Ángel Morales Amaya	3.83%	00:04:22	2
Noé Doroteo Castillejos	4.14%	00:04:43	2
Othón Cuevas Córdova	3.53%	00:04:01	3

Informe Global de Diputadas y Diputados al Congreso del Estado

Del 13 de enero al 01 de julio de 2018

IMPORTANCIA DE LAS NOTICIAS. SEGMENTO DE TIEMPO EN QUE APARECEN POR ACTORES POLÍTICOS

TELEVISIÓN



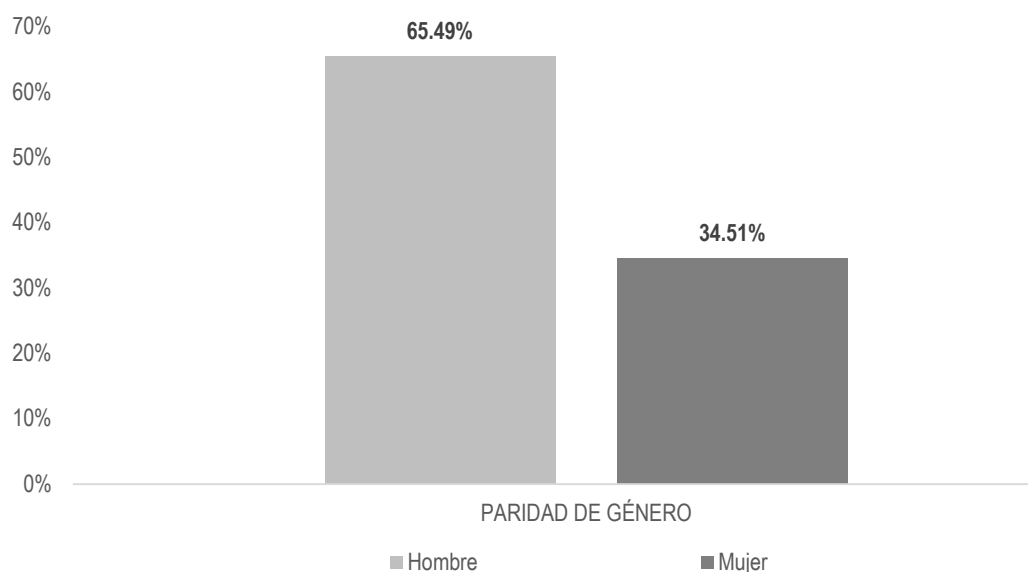
SEGMENTO DEL TIEMPO EN QUE APARECIÓ LA NOTA	PORCENTAJE	TIEMPO	MENCIONES
Saúl Cruz Jiménez	3.83%	00:04:22	2
Saúl Ulises Cortés Maldonado	3.42%	00:03:54	2
Viliulfo Ramírez Lazo	4.00%	00:04:33	2
Xóchitl Jazmín Velázquez Vásquez	3.67%	00:04:11	2
Del minuto 5 al 15	0.13%	00:00:09	1
Emigdio López Avendaño	0.13%	00:00:09	1
Del minuto 60 al 90	0.67%	00:00:46	1
Emigdio López Avendaño	0.67%	00:00:46	1
TOTAL GENERAL	100%	01:53:53	62

Informe Global de Diputadas y Diputados al Congreso del Estado

Del 13 de enero al 01 de julio de 2018

INFORMACIÓN POR PARIDAD DE GÉNERO POR ACTORES POLÍTICOS

RADIO



El tiempo total en espacios noticiosos de radio dedicado a actores políticos fue de **77 horas, 19 minutos, 51 segundos** de los cuales:

50 horas, 38 minutos, 42 segundos corresponden al género **Hombre** y 26 horas, 41 minutos, 9 segundos al género **Mujer**.

Se registraron **1,951** menciones, de las cuales:

1,101 corresponden al género **Hombre** y 850 al género **Mujer**.

Luis Alfonso Silva Romo fue el político que registró **más tiempo y menciones** en espacios noticiosos de **radio** con 6 horas, 41 minutos, 4 segundos y 68 menciones.

Leslie Jiménez Valencia fue la política que registró **más tiempo y menciones**, en espacios noticiosos de **radio**, con 3 horas, 11 minutos, 8 segundos y 62 menciones.

Durante este proceso en espacios noticiosos de **radio** se registró información de **216 actores políticos**, de los cuales **109** son **Hombres** y **107 Mujeres**; de acuerdo a estos datos, a pesar de que el número de candidatas mujeres es similar al de los candidatos hombres, son los políticos quienes registraron más del 60% de participación en los espacios noticiosos de radio.

Informe Global de Diputadas y Diputados al Congreso del Estado

Del 13 de enero al 01 de julio de 2018

INFORMACIÓN POR PARIDAD DE GÉNERO POR ACTORES POLÍTICOS

RADIO



En este proceso se registró información de **1 política transgénero** en espacios noticiosos de **radio**, misma que forma parte de las estadísticas del género Mujer.

*La información detallada de esta variable podrá consultarse en la tabla, misma que incluye actores políticos, porcentajes, tiempos y menciones.

PARIDAD DE GÉNERO	PORCENTAJE	TIEMPO	MENCIONES
Hombre	65.49%	50:38:42	1,101
Abrahan López Martínez	0.01%	00:00:32	3
Adolfo García Morales	0.14%	00:06:43	8
Alejandro Avilés Álvarez	0.17%	00:07:50	4
Alexander Martínez Cruz	0.01%	00:00:22	5
Alfonso Vargas Abad	0.01%	00:00:32	3
Ángel Domínguez Escobar	0.01%	00:00:15	1
Angello Tuto Rosas Hernández	0.00%	00:00:13	1
Antonio Álvarez Martínez	0.03%	00:01:21	5
Arsenio Mejía García	0.02%	00:00:45	2
Bernardo Vásquez Soriano Quiroz	0.01%	00:00:15	1
Bersaín López López	0.02%	00:01:03	3
Bertin Valencia Brito	0.09%	00:04:05	2
Carlos Enrique Flores Vargas	0.03%	00:01:24	4
Carmelo Pérez Pacheco	0.02%	00:00:44	7
Carol Antonio Altamirano	0.01%	00:00:22	1
César Morales Niño	1.01%	00:46:59	9

Informe Global de Diputadas y Diputados al Congreso del Estado

Del 13 de enero al 01 de julio de 2018

INFORMACIÓN POR PARIDAD DE GÉNERO POR ACTORES POLÍTICOS

RADIO



PARIDAD DE GÉNERO	PORCENTAJE	TIEMPO	MENCIONES
César Rojas Bazán	0.14%	00:06:34	7
Damián Pablo	0.04%	00:02:00	1
Daniel Constantino León	4.20%	03:14:52	38
Daniel Juárez López	0.01%	00:00:22	1
David Aguilar Robles	1.65%	01:16:30	39
David Hernández Villagrana	0.01%	00:00:17	1
Eduardo Pérez Bucio	0.02%	00:00:45	2
Eduardo Rojas Zavaleta	2.20%	01:42:04	40
Efraín de la Cruz Sánchez	0.05%	00:02:31	3
Eliezer Martínez Ramírez	0.06%	00:02:50	2
Emigdio López Avendaño	1.96%	01:31:07	48
Emilio Francisco Ramírez Urbano	0.01%	00:00:30	1
Ericel Gómez Nucamendi	0.04%	00:01:42	2
Ezequiel Rosales Carreño	1.36%	01:03:02	32
Felipe Fabián Morales	0.14%	00:06:31	1
Félix Serrano Toledo	0.46%	00:21:29	8
Fernando Huerta Cerecedo	0.11%	00:05:06	5
Fidel Reyna Carrasco	0.00%	00:00:11	2
Francisco Javier Niño Hernández	0.08%	00:03:39	3
Fredie Delfín Avendaño	0.04%	00:01:47	3
Gabriel Reyes Santiago	0.00%	00:00:05	1
Gildardo Castillo Gutiérrez	1.40%	01:04:58	12
Guadalupe Cruz Rodríguez	0.00%	00:00:10	1
Gualberto Gualdemar Cruz Venegas	0.75%	00:34:35	18
Gustavo Díaz Sánchez	0.12%	00:05:32	5
Hector Bautista Mayren	0.79%	00:36:50	2
Heliodoro Caballero Valencia	1.11%	00:51:32	37
Hermenegildo Marcos López Cruz	0.00%	00:00:06	1

Informe Global de Diputadas y Diputados al Congreso del Estado

Del 13 de enero al 01 de julio de 2018

INFORMACIÓN POR PARIDAD DE GÉNERO POR ACTORES POLÍTICOS

RADIO



PARIDAD DE GÉNERO	PORCENTAJE	TIEMPO	MENCIONES
Herminio Ambrosio Hernández	0.01%	00:00:28	2
Herminio Manuel Cuevas Chávez	0.15%	00:07:02	21
Horacio Antonio Mendoza	1.69%	01:18:28	29
Horacio Orozco Ortiz	0.06%	00:02:42	4
Horacio Sosa Villavicencio	2.57%	01:59:06	43
Ismael Alavez Pérez	0.02%	00:01:05	5
Iván Cabrera Velasco	0.02%	00:01:07	7
Javier Jonathan Reyes Herrera	0.00%	00:00:13	1
Javier Pacheco Villaseñor	1.19%	00:55:21	12
Javier Villacaña Jiménez	0.10%	00:04:50	2
Jesús Guerrero González	0.00%	00:00:13	1
Jorge Toledo Luis	0.07%	00:03:20	3
Jorge Villacaña Jiménez	0.07%	00:03:15	3
José Antonio Estefan Garfias	0.04%	00:01:46	1
José Bornios Santiago	0.00%	00:00:05	1
José Esteban Medina Casanova	0.05%	00:02:26	13
José Felipe Quintana Sánchez	0.02%	00:00:51	5
José Luis Sánchez Vásquez	0.57%	00:26:15	11
José Manuel Castillo González	0.06%	00:02:39	1
José Manuel Guzmán Avendaño	0.02%	00:00:46	5
José Marcos Barrientos López	0.01%	00:00:22	5
José Ramírez Ramírez	0.02%	00:00:43	2
Juan Carlos Ruíz	0.01%	00:00:30	1
Juan Vera Carrizal	0.03%	00:01:19	3
León Zaragoza Rosario	0.01%	00:00:15	1
Luis Alfonso Silva Romo	8.64%	06:41:04	68
Luis Alonso Robles Villalobos	0.10%	00:04:28	6
Luis Carlos Cruz Sánchez	1.79%	01:22:55	13

Informe Global de Diputadas y Diputados al Congreso del Estado

Del 13 de enero al 01 de julio de 2018

INFORMACIÓN POR PARIDAD DE GÉNERO POR ACTORES POLÍTICOS

RADIO



PARIDAD DE GÉNERO	PORCENTAJE	TIEMPO	MENCIONES
Luis Mario Díaz Jiménez	0.01%	00:00:19	4
Magdaleno Flores Hernández	0.00%	00:00:13	1
Manuel Pérez Morales	0.03%	00:01:10	7
Marcos Enrique Hernández Bravo	0.80%	00:37:20	14
Margarito Rojas Cruz	1.03%	00:47:46	8
Mario Alberto Ramírez Guzmán	0.00%	00:00:13	1
Mario Carlos Gámez Hernández	0.09%	00:04:12	1
Mario García Montesinos	0.07%	00:03:10	10
Martín Pedro Gámez Hernández	0.09%	00:04:09	2
Mauro Cruz Sánchez	1.74%	01:20:45	32
Miguel Ángel Morales Amaya	4.16%	03:12:59	42
Miguel Antonio Cabrera García	0.05%	00:02:29	1
Noé Doroteo Castillejos	1.60%	01:14:28	14
Noé Martínez Canseco	0.00%	00:00:06	1
Octavio Jesús Ramos Hernández	0.01%	00:00:21	2
Óscar Valencia García	2.16%	01:40:24	29
Oswaldo García Jarquín	0.01%	00:00:16	1
Othón Cuevas Córdova	4.59%	03:33:01	49
Pavel Meléndez Cruz	1.49%	01:09:19	22
Pedro Santiago Valle	0.01%	00:00:37	4
Rafael Vichido Luna	0.02%	00:00:46	2
Raúl Manzano Pérez	0.01%	00:00:20	2
Raúl Pedro Jacobo	0.01%	00:00:17	1
Roberto Antelmo Noel Viñas Leyva	0.58%	00:26:57	13
Rogelio Sánchez Cruz	2.08%	01:36:32	44
Salvador Gijón Miguel	0.04%	00:02:00	1
Samuel Gurrión Herrera	0.25%	00:11:32	8
Samuel Gurrión Matías	0.02%	00:00:49	1

Informe Global de Diputadas y Diputados al Congreso del Estado

Del 13 de enero al 01 de julio de 2018

INFORMACIÓN POR PARIDAD DE GÉNERO POR ACTORES POLÍTICOS

RADIO



PARIDAD DE GÉNERO	PORCENTAJE	TIEMPO	MENCIONES
Saúl Cruz Jiménez	0.06%	00:02:47	3
Saúl Ulises Cortés Maldonado	0.51%	00:23:49	16
Sergio López Sánchez	0.62%	00:28:52	12
Sergio Meraz Concha	4.11%	03:10:40	39
Tomás Aquino Linares	0.01%	00:00:20	1
Tomás Luis González Luna	0.01%	00:00:28	2
Toribio López Sánchez	0.01%	00:00:33	2
Vicente Santiago López	0.02%	00:00:46	1
Viliulfo Ramírez Lazo	3.52%	02:43:12	64
Mujer	34.51%	26:41:09	850
Abigail Ríos Urbano	0.08%	00:03:52	1
Adriana Atristain Orozco	0.44%	00:20:37	26
Aleida Serrano Toledo	0.29%	00:13:17	6
Alicia Ivette Bañuelas Jiménez	0.62%	00:28:53	13
Alma Ruth Bohórquez Rodríguez	0.03%	00:01:18	6
Anahita Villanueva	0.01%	00:00:17	1
Anastacia Hernández Reyes	0.04%	00:02:00	1
Araceli Delia Hernández Cortés	0.74%	00:34:23	8
Araceli López Hernández	0.11%	00:05:12	2
Araceli Rojas Vásquez	0.00%	00:00:06	1
Aurora Angelines Crespo Montes	0.06%	00:02:45	7
Aurora López Acevedo	0.85%	00:39:30	9
Azucena Gracida Rodríguez	0.19%	00:08:38	8
Belén Gil Jiménez	0.01%	00:00:19	4
Brenda Rosario Cervantes Caballero	0.07%	00:03:13	1
Carmen Rodríguez Martínez	0.05%	00:02:10	1
Carolina Sánchez Castro	0.06%	00:02:42	3
Catalina Pérez Sánchez	0.19%	00:08:38	10
Claudia Guadalupe Cruz Arteaga	0.03%	00:01:26	4
Consuelo Zamudio González	0.36%	00:16:47	9

Informe Global de Diputadas y Diputados al Congreso del Estado

Del 13 de enero al 01 de julio de 2018

INFORMACIÓN POR PARIDAD DE GÉNERO POR ACTORES POLÍTICOS

RADIO



PARIDAD DE GÉNERO	PORCENTAJE	TIEMPO	MENCIONES
Cristabel Matus Villalobos	0.93%	00:43:01	10
Delfina Elizabeth Guzmán Díaz	0.03%	00:01:12	2
Delia Leticia López Herrera	0.00%	00:00:13	1
Denise Gutiérrez	0.01%	00:00:22	1
Donají López Cheves	0.00%	00:00:06	1
Dulce Belén Uribe Mendoza	1.40%	01:05:00	41
Edith Ramírez Pacheco	0.00%	00:00:13	1
Edith Yolanda López Velasco	0.53%	00:24:22	44
Elena Cuevas Hernández	0.04%	00:01:42	2
Elim Antonio Aquino	0.13%	00:05:55	8
Emma del Carmen Hernández	0.51%	00:23:37	8
Esperanza García Kuri	0.10%	00:04:46	5
Eva Diego Cruz	1.68%	01:17:57	33
Fanni Ivonne Guzmán Vásquez	0.07%	00:03:16	8
Felina Santiago Valdivieso	1.17%	00:54:07	19
Flor Elizabeth Hernández Jarquín	0.27%	00:12:21	8
Flora Gutiérrez Gutiérrez	0.13%	00:06:11	6
Gabriela Godínez Sandoval	0.03%	00:01:20	2
Gloria Alejandra Orozco Arriaga	0.05%	00:02:09	5
Gloria Sánchez López	0.90%	00:41:36	34
Graciela Nieto Martínez	0.05%	00:02:14	6
Guadalupe Díaz Pantoja	0.43%	00:19:57	12
Guadalupe Felipe Lucas	0.01%	00:00:15	1
Haydeé Reyes Soto	1.57%	01:12:38	10
Hilda Pérez Luis	3.74%	02:53:18	53
Hita Beatriz Ortiz Silva	0.47%	00:21:52	5
Inés Leal Peláez	0.66%	00:30:51	12
Itzia Estrada Domínguez	0.01%	00:00:22	1

Informe Global de Diputadas y Diputados al Congreso del Estado

Del 13 de enero al 01 de julio de 2018

INFORMACIÓN POR PARIDAD DE GÉNERO POR ACTORES POLÍTICOS

RADIO



PARIDAD DE GÉNERO	PORCENTAJE	TIEMPO	MENCIONES
Janet López Ramírez	0.00%	00:00:13	1
Jazmín Natalie Pérez Melgar	0.01%	00:00:19	4
Jocabed Betanzos Velásquez	0.04%	00:01:47	1
Juana Aguilar Espinoza	0.06%	00:02:42	3
Juana Martínez López	0.01%	00:00:20	1
Keila Mesulemet Ramírez Cruz	0.73%	00:33:57	14
Larisa León Montero	0.02%	00:00:52	6
Laura Estrada Mauro	1.48%	01:08:46	14
Leslie Jiménez Valencia	4.12%	03:11:08	62
Leticia Socorro Collado Soto	0.22%	00:10:01	7
Leticia Verónica Zarate Medina	0.01%	00:00:23	3
Lilia Antonio Ríos	0.02%	00:00:43	3
Lilia Hernández López	0.01%	00:00:21	2
Lilia Mendoza Cruz	0.13%	00:05:56	2
Lizbeth Anaid Concha Ojeda	0.04%	00:01:39	8
Lourdes Rosales Martínez	0.40%	00:18:30	9
Lucía Margarita Cruz Ortíz	0.09%	00:04:02	4
Lucía Raquel Alberto Marín	0.68%	00:31:26	14
Luz María Cano Ibáñez	0.30%	00:14:01	9
Madai Hernández Jiménez	0.07%	00:03:14	5
Magali López Domínguez	0.08%	00:03:52	5
Magda Rendón Tirado	0.04%	00:02:02	2
María de Jesús Gómez Torres	0.01%	00:00:20	2
María de Jesús Mendoza Sánchez	0.08%	00:03:38	4
María del Pilar Pérez López	0.83%	00:38:25	8
María Elena Aragón Morales	0.12%	00:05:27	3
María Guadalupe Arriaga Córdova	0.39%	00:18:10	6
María Guadalupe González Murillo	0.11%	00:05:01	8

Informe Global de Diputadas y Diputados al Congreso del Estado

Del 13 de enero al 01 de julio de 2018

INFORMACIÓN POR PARIDAD DE GÉNERO POR ACTORES POLÍTICOS

RADIO



PARIDAD DE GÉNERO	PORCENTAJE	TIEMPO	MENCIONES
María Soledad Suárez Cruz	0.14%	00:06:17	6
Mariana Lizbeth Reyna Agreda	0.42%	00:19:16	6
Mariana Nassar Piñeyro	0.02%	00:01:03	1
Mariela Peña Burón	0.11%	00:05:08	5
Mariuma Munira Vadillo Bravo	0.50%	00:23:07	11
Martha Delia Montejano Carmona	0.01%	00:00:19	4
Martha Patricia Córdova	0.01%	00:00:17	1
Mercedes Rojas Saldaña	0.00%	00:00:06	1
Migdalia Espinoza Manuel	0.01%	00:00:36	2
Miriam Aidé Alavés Niño de Rivera	0.00%	00:00:13	1
Miriam Caraveo	0.05%	00:02:09	5
Nallely Hernández García	0.23%	00:10:47	27
Nanci Yesenia Martínez Gaspar	0.05%	00:02:06	2
Nancy Ortiz Cabrera	0.42%	00:19:33	15
Nayeli Montes Zúñiga	0.00%	00:00:13	1
Odelis Pineda Vásquez	0.01%	00:00:19	4
Raquel Vásquez Amador	0.01%	00:00:20	2
Reyna Francisca de la Rosa Fuentes	0.00%	00:00:05	1
Rosa Elena Villanueva Salazar	0.01%	00:00:19	4
Rosalinda Figueroa Hernández	2.54%	01:58:02	48
Ruth Karina Escobar González	0.21%	00:09:36	4
Sandra Mariela López Silva	0.02%	00:01:09	3
Silvia Flores Peña	0.02%	00:00:58	4
Sofía Castro Ríos	0.03%	00:01:35	1
Victoria Cruz Villar	0.01%	00:00:40	1
Wendy Polette Moreno Salinas	0.20%	00:09:13	2
Wilfrido Vásquez López	0.01%	00:00:22	1

Informe Global de Diputadas y Diputados al Congreso del Estado

Del 13 de enero al 01 de julio de 2018

INFORMACIÓN POR PARIDAD DE GÉNERO POR ACTORES POLÍTICOS

RADIO



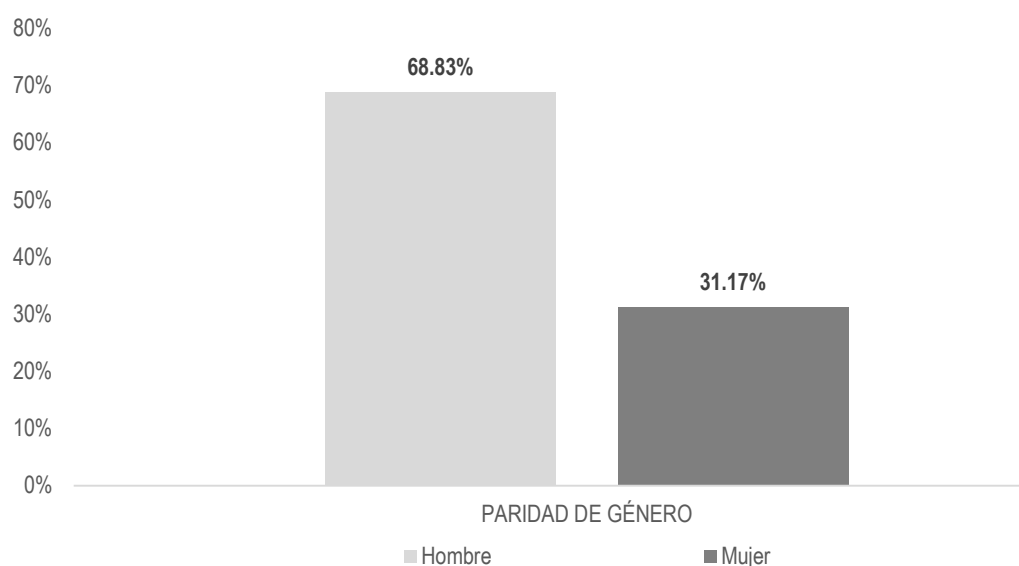
PARIDAD DE GÉNERO	PORCENTAJE	TIEMPO	MENCIONES
Xóchitl Jazmín Velázquez Vásquez	0.15%	00:07:05	7
Yarit Tannos Cruz	0.11%	00:05:09	7
Yolanda Britania Álvarez Pérez	0.02%	00:00:45	2
Zerafina Aragón Heredia	0.00%	00:00:06	1
TOTAL GENERAL	100%	77:19:51	1,951

Informe Global de Diputadas y Diputados al Congreso del Estado

Del 13 de enero al 01 de julio de 2018

INFORMACIÓN POR PARIDAD DE GÉNERO POR ACTORES POLÍTICOS

TELEVISIÓN



El tiempo total en espacios noticiosos de televisión dedicado a actores políticos fue de **1 hora, 53 minutos, 53 segundos**, los cuales:

1 hora, 18 minutos, 23 segundos corresponden al género **Hombre** y 35 minutos, 30 segundos al género **Mujer**.

Se registraron **62** menciones, de las cuales 42 corresponden al género **Hombre** y 20 al género **Mujer**.

Felina Santiago Valdivieso fue la política que registró **más tiempo y menciones** en programas noticiosos de **televisión**, con 10 minutos, 3 segundos y 5 menciones.

Martín Pedro Gámez Hernández fue el actor político que registró **más tiempo** en programas noticiosos de **televisión**, con 8 minutos, 21 segundos y 4 menciones.

Durante este periodo en espacios noticiosos de **televisión**, se registró información de **26 actores políticos**, de los cuales **18** son **Hombres** y **8** son **Mujeres**. De acuerdo a estos datos en este proceso electoral las políticas tan sólo registraron poco más del **30%** de presencia en los espacios de noticias, mientras que los políticos lograron más del **65%** de presencia en espacios noticiosos de televisión.

Durante este proceso se registró información de **1 política transgénero** en espacios noticiosos de **televisión**, misma que forma parte de las estadísticas del género **Mujer** y fue quien registró **más tiempo y menciones** en espacios noticiosos.

Informe Global de Diputadas y Diputados al Congreso del Estado

Del 13 de enero al 01 de julio de 2018

INFORMACIÓN POR PARIDAD DE GÉNERO POR ACTORES POLÍTICOS

TELEVISIÓN



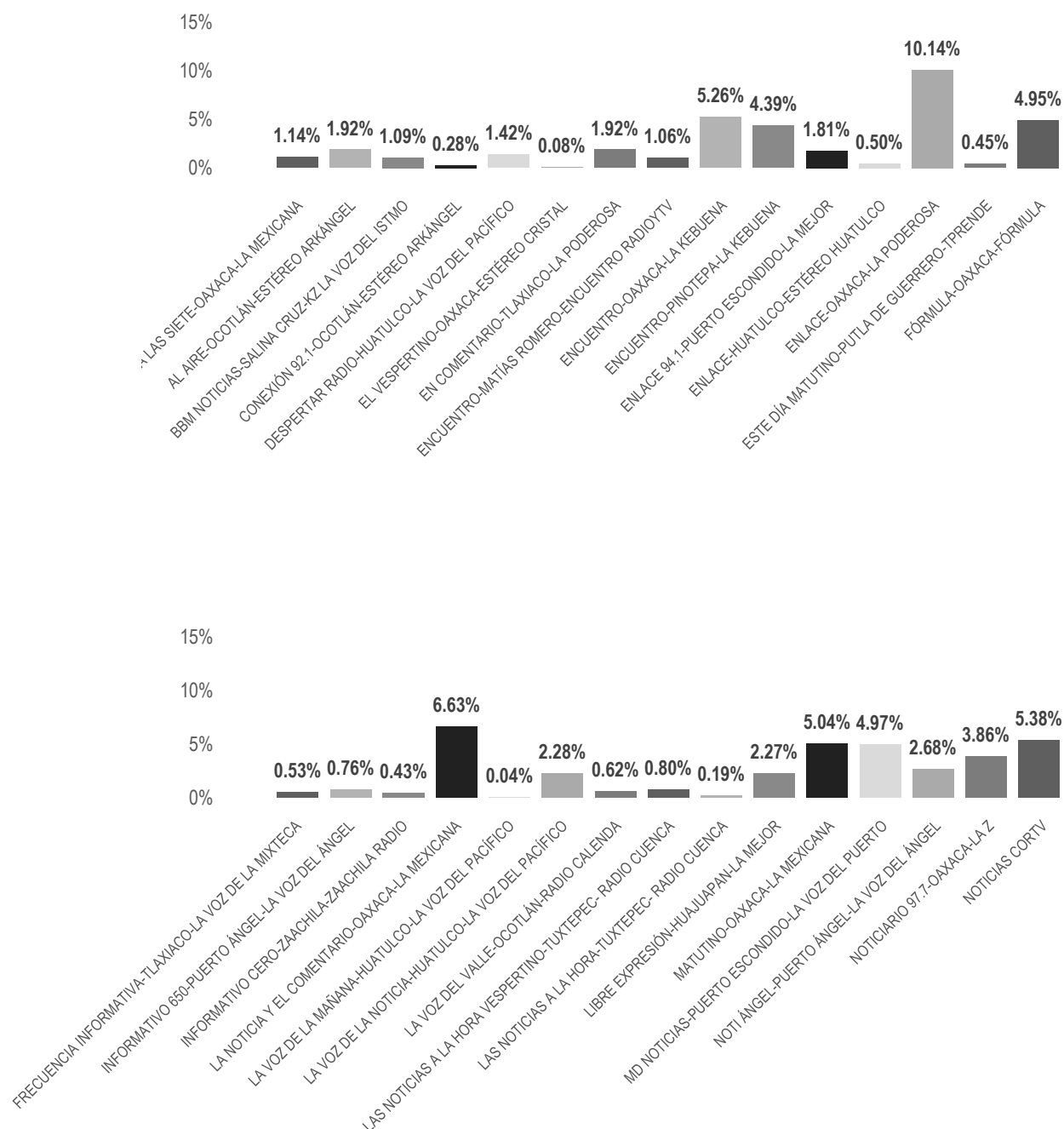
PARIDAD DE GÉNERO	PORCENTAJE	TIEMPO	MENCIONES
Hombre	68.83%	01:18:23	42
César Morales Niño	4.04%	00:04:36	2
César Rojas Bazán	3.54%	00:04:02	2
Daniel Constantino León	3.81%	00:04:20	2
David Aguilar Robles	3.41%	00:03:53	2
Efraín de la Cruz Sánchez	3.29%	00:03:45	2
Emigdio López Avendaño	1.89%	00:02:09	4
Ezequiel Rosales Carreño	3.70%	00:04:13	2
Heliodoro Caballero Valencia	3.92%	00:04:28	2
Horacio Orozco Ortiz	3.85%	00:04:23	2
José Luis Sánchez Vásquez	3.51%	00:04:00	2
Martín Pedro Gámez Hernández	7.33%	00:08:21	4
Mauro Cruz Sánchez	3.56%	00:04:03	2
Miguel Ángel Morales Amaya	3.83%	00:04:22	2
Noé Doroteo Castillejos	4.14%	00:04:43	2
Othón Cuevas Córdova	3.75%	00:04:16	4
Saúl Cruz Jiménez	3.83%	00:04:22	2
Saúl Ulises Cortés Maldonado	3.42%	00:03:54	2
Viliulfo Ramírez Lazo	4.00%	00:04:33	2
Mujer	31.17%	00:35:30	20
Carmen Rodríguez Martínez	3.81%	00:04:20	2
Catalina Pérez Sánchez	3.23%	00:03:41	2
Felina Santiago Valdivieso	8.82%	00:10:03	5
Gloria Sánchez López	0.34%	00:00:23	1
Hilda Pérez Luis	4.00%	00:04:33	4
Lucía Raquel Alberto Marín	3.67%	00:04:11	2
Madai Hernández Jiménez	3.63%	00:04:08	2
Xóchitl Jazmín Velázquez Vásquez	3.67%	00:04:11	2
TOTAL GENERAL	100%	01:53:53	62

Informe Global de Diputadas y Diputados al Congreso del Estado

Del 13 de enero al 01 de julio de 2018

PROGRAMA NOTICIOSO POR PARTIDOS POLÍTICOS, COALICIONES Y CANDIDATURAS COMUNES O INDEPENDIENTES

RADIO

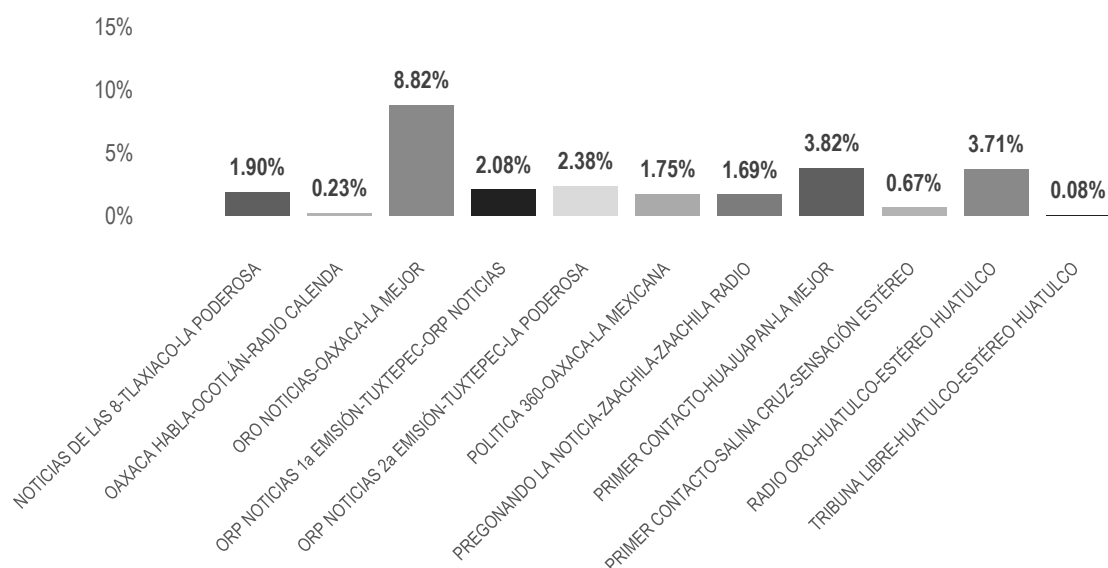


Informe Global de Diputadas y Diputados al Congreso del Estado

Del 13 de enero al 01 de julio de 2018

PROGRAMA NOTICIOSO POR PARTIDOS POLÍTICOS, COALICIONES Y CANDIDATURAS COMUNES O INDEPENDIENTES

RADIO



El tiempo total en espacios noticiosos de radio dedicado a partidos políticos coaliciones y candidaturas comunes o independientes fue de **13 horas, 55 minutos, 30 segundos**, de los cuales los programas noticiosos con más tiempo fueron:

Enlace (Oaxaca) con 1 hora, 24 minutos, 41 segundos; **ORO Noticias (Oaxaca)** con 1 hora, 13 minutos, 40 segundos; y **La Noticia y el Comentario (Oaxaca)** con 55 minutos, 23 segundos.

Se registraron un total de **674** menciones, de las cuales los programas noticiosos con más menciones fueron:

Noticias CORTV con 64; **ORO Noticias (Oaxaca)** con 60; y **Primer Contacto (Huajuapán)** con 49.

La Noticia y el Comentario (Oaxaca) fue el programa noticioso de **radio** que otorgó **más tiempo** a un partido político, registrando para **MORENA**, 34 minutos, 11 segundos.

Primer Contacto (Huajuapán) fue el programa noticioso de **radio** que otorgó **más menciones** a un partido político, registrando 14 para **MORENA**.

*La información detallada de esta variable podrá consultarse en la tabla, misma que incluye partidos políticos, coaliciones, porcentajes, tiempos y menciones.

Informe Global de Diputadas y Diputados al Congreso del Estado

Del 13 de enero al 01 de julio de 2018

PROGRAMA NOTICIOSO POR PARTIDOS POLÍTICOS, COALICIONES Y CANDIDATURAS COMUNES O INDEPENDIENTES

RADIO



PROGRAMA NOTICIOSO	PORCENTAJE	TIEMPO	MENCIONES
A LAS SIETE-OAXACA-LA MEXICANA	1.14%	00:09:31	11
COALICIÓN MORENA-PT-PES	0.05%	00:00:27	1
MC	0.05%	00:00:27	1
MORENA	0.21%	00:01:46	1
PAN	0.05%	00:00:27	1
PANAL	0.05%	00:00:27	1
PMR	0.34%	00:02:50	2
PRD	0.27%	00:02:13	2
PRI	0.05%	00:00:27	1
PVEM	0.05%	00:00:27	1
AL AIRE-OCOTLÁN-ESTÉREO ARKÁNGEL	1.92%	00:16:00	2
PRD	1.92%	00:16:00	2
BBM NOTICIAS-SALINA CRUZ-KZ LA VOZ DEL ISTMO	1.09%	00:09:06	17
COALICIÓN PAN-PRD-MC	0.02%	00:00:12	1
INDEPENDIENTES	0.04%	00:00:19	1
MC	0.07%	00:00:35	1
MORENA	0.05%	00:00:25	1
PAN	0.07%	00:00:35	1
PRD	0.14%	00:01:12	2
PRI	0.68%	00:05:42	9
PSD	0.01%	00:00:05	1
CONEXIÓN 92.1-OCOTLÁN-ESTÉREO ARKÁNGEL	0.28%	00:02:21	1
PRI	0.28%	00:02:21	1
DESPERTAR RADIO-HUATULCO-LA VOZ DEL PACÍFICO	1.42%	00:11:52	4
COALICIÓN PAN-PRD-MC	1.00%	00:08:19	3
PSD	0.42%	00:03:33	1
EL VESPERTINO-OAXACA-ESTÉREO CRISTAL	0.08%	00:00:40	1
PMR	0.08%	00:00:40	1
EN COMENTARIO-TLAXIACO-LA PODEROSA	1.92%	00:16:01	5
COALICIÓN PAN-PRD-MC	1.69%	00:14:08	1

Informe Global de Diputadas y Diputados al Congreso del Estado

Del 13 de enero al 01 de julio de 2018

PROGRAMA NOTICIOSO POR PARTIDOS POLÍTICOS, COALICIONES Y CANDIDATURAS COMUNES O INDEPENDIENTES

RADIO



PROGRAMA NOTICIOSO	PORCENTAJE	TIEMPO	MENCIONES
MC	0.01%	00:00:06	1
PRD	0.07%	00:00:36	1
PRI	0.14%	00:01:11	2
ENCUENTRO-MATÍAS ROMERO-ENCUENTRO RADIOYTV	1.06%	00:08:49	18
COALICIÓN MORENA-PT-PES	0.40%	00:03:19	2
COALICIÓN PAN-PRD-MC	0.01%	00:00:04	1
COALICIÓN PVEM-PRI-PANAL	0.07%	00:00:35	3
MC	0.01%	00:00:05	1
MORENA	0.06%	00:00:29	2
PAN	0.03%	00:00:12	2
PRD	0.25%	00:02:05	4
PRI	0.23%	00:01:56	3
ENCUENTRO-OAXACA-LA KEBUENA	5.26%	00:43:57	39
COALICIÓN MORENA-PT-PES	0.32%	00:02:40	2
COALICIÓN PAN-PRD-MC	0.13%	00:01:03	2
COALICIÓN PVEM-PRI-PANAL	0.16%	00:01:18	2
MC	0.08%	00:00:42	2
MORENA	0.67%	00:05:37	5
PAN	0.22%	00:01:50	2
PANAL	0.23%	00:01:56	1
PES	0.38%	00:03:08	3
PMR	0.67%	00:05:38	4
PRD	1.23%	00:10:18	7
PRI	0.63%	00:05:15	3
PSD	0.14%	00:01:08	1
PT	0.36%	00:03:02	4
PVEM	0.04%	00:00:22	1
ENCUENTRO-PINOTEPA-LA KEBUENA	4.39%	00:36:42	33
COALICIÓN MORENA-PT-PES	0.21%	00:01:44	4
COALICIÓN PAN-PRD-MC	0.22%	00:01:51	4

Informe Global de Diputadas y Diputados al Congreso del Estado

Del 13 de enero al 01 de julio de 2018

PROGRAMA NOTICIOSO POR PARTIDOS POLÍTICOS, COALICIONES Y CANDIDATURAS COMUNES O INDEPENDIENTES

RADIO



PROGRAMA NOTICIOSO	PORCENTAJE	TIEMPO	MENCIONES
COALICIÓN PVEM-PRI-PANAL	0.07%	00:00:35	3
MORENA	0.42%	00:03:29	5
PAN	0.23%	00:01:54	2
PMR	0.17%	00:01:27	1
PRD	1.19%	00:09:55	7
PRI	1.17%	00:09:48	4
PT	0.69%	00:05:48	2
PVEM	0.02%	00:00:11	1
ENLACE 94.1-PUERTO ESCONDIDO-LA MEJOR	1.81%	00:15:08	14
COALICIÓN MORENA-PT-PES	0.41%	00:03:24	1
COALICIÓN PAN-PRD-MC	0.26%	00:02:12	3
MORENA	0.16%	00:01:20	1
PAN	0.08%	00:00:38	2
PANAL	0.10%	00:00:50	1
PMR	0.10%	00:00:51	1
PRD	0.12%	00:01:01	2
PRI	0.22%	00:01:50	2
PSD	0.36%	00:03:01	1
ENLACE-HUATULCO-ESTÉREO HUATULCO	0.50%	00:04:11	5
COALICIÓN MORENA-PT-PES	0.07%	00:00:36	1
COALICIÓN PAN-PRD-MC	0.18%	00:01:32	3
PRD	0.25%	00:02:03	1
ENLACE-OAXACA-LA PODEROSA	10.14%	01:24:41	17
COALICIÓN MORENA-PT-PES	1.02%	00:08:30	1
COALICIÓN PVEM-PRI-PANAL	3.40%	00:28:25	2
MORENA	0.29%	00:02:23	3
PAN	0.01%	00:00:07	1
PANAL	0.76%	00:06:20	1
PRD	3.14%	00:26:15	5

Informe Global de Diputadas y Diputados al Congreso del Estado

Del 13 de enero al 01 de julio de 2018

PROGRAMA NOTICIOSO POR PARTIDOS POLÍTICOS, COALICIONES Y CANDIDATURAS COMUNES O INDEPENDIENTES

RADIO



PROGRAMA NOTICIOSO	PORCENTAJE	TIEMPO	MENCIONES
PRI	0.46%	00:03:53	2
PSD	0.95%	00:07:55	1
PT	0.11%	00:00:53	1
ESTE DÍA MATUTINO-PUTLA DE GUERRERO-TPRENDE	0.45%	00:03:44	12
COALICIÓN PAN-PRD-MC	0.01%	00:00:06	1
COALICIÓN PVEM-PRI-PANAL	0.01%	00:00:06	1
MORENA	0.06%	00:00:28	1
PAN	0.08%	00:00:40	1
PANAL	0.01%	00:00:05	1
PRD	0.18%	00:01:30	2
PRI	0.03%	00:00:17	2
PSD	0.05%	00:00:24	1
PUP	0.01%	00:00:06	1
PVEM	0.00%	00:00:02	1
FÓRMULA-OAXACA-FÓRMULA	4.95%	00:41:23	31
COALICIÓN MORENA-PT-PES	1.30%	00:10:53	4
COALICIÓN PAN-PRD-MC	1.12%	00:09:19	3
COALICIÓN PVEM-PRI-PANAL	0.07%	00:00:37	1
MORENA	0.43%	00:03:37	4
PAN	0.29%	00:02:24	2
PMR	0.15%	00:01:14	4
PRD	0.77%	00:06:27	4
PRI	0.30%	00:02:29	3
PSD	0.08%	00:00:39	2
PT	0.07%	00:00:34	1
PUP	0.08%	00:00:39	2
PVEM	0.30%	00:02:31	1
FRECUENCIA INFORMATIVA-TLAXIACO-LA VOZ DE LA MIXTECA	0.53%	00:04:27	2
MORENA	0.02%	00:00:12	1

Informe Global de Diputadas y Diputados al Congreso del Estado

Del 13 de enero al 01 de julio de 2018

PROGRAMA NOTICIOSO POR PARTIDOS POLÍTICOS, COALICIONES Y CANDIDATURAS COMUNES O INDEPENDIENTES

RADIO



PROGRAMA NOTICIOSO	PORCENTAJE	TIEMPO	MENCIONES
PRD	0.51%	00:04:15	1
INFORMATIVO 650-PUERTO ÁNGEL-LA VOZ DEL ÁNGEL	0.76%	00:06:19	12
COALICIÓN PAN-PRD-MC	0.01%	00:00:06	1
COALICIÓN PVEM-PRI-PANAL	0.01%	00:00:06	1
MC	0.02%	00:00:10	1
MORENA	0.05%	00:00:25	1
PAN	0.08%	00:00:41	1
PANAL	0.01%	00:00:05	1
PES	0.02%	00:00:10	1
PRD	0.55%	00:04:36	5
INFORMATIVO CERO-ZAACHILA-ZAACHILA RADIO	0.43%	00:03:34	2
PRD	0.43%	00:03:34	2
LA NOTICIA Y EL COMENTARIO-OAXACA-LA MEXICANA	6.63%	00:55:23	13
COALICIÓN PAN-PRD-MC	1.50%	00:12:32	1
MORENA	4.09%	00:34:11	4
PMR	0.47%	00:03:55	2
PRD	0.33%	00:02:45	1
PRI	0.05%	00:00:24	1
PSD	0.05%	00:00:24	1
PT	0.05%	00:00:24	1
PUP	0.05%	00:00:24	1
PVEM	0.05%	00:00:24	1
LA VOZ DE LA MAÑANA-HUATULCO-LA VOZ DEL PACÍFICO	0.04%	00:00:19	1
COALICIÓN PVEM-PRI-PANAL	0.04%	00:00:19	1
LA VOZ DE LA NOTICIA-HUATULCO-LA VOZ DEL PACÍFICO	2.28%	00:19:02	14
COALICIÓN MORENA-PT-PES	0.42%	00:03:33	3
COALICIÓN PAN-PRD-MC	0.03%	00:00:14	1
COALICIÓN PVEM-PRI-PANAL	0.02%	00:00:09	1
MORENA	0.34%	00:02:52	3
PMR	0.10%	00:00:51	3

Informe Global de Diputadas y Diputados al Congreso del Estado

Del 13 de enero al 01 de julio de 2018

PROGRAMA NOTICIOSO POR PARTIDOS POLÍTICOS, COALICIONES Y CANDIDATURAS COMUNES O INDEPENDIENTES

RADIO



PROGRAMA NOTICIOSO	PORCENTAJE	TIEMPO	MENCIONES
PRI	0.56%	00:04:43	1
PT	0.24%	00:02:01	1
PUP	0.56%	00:04:39	1
LA VOZ DEL VALLE-OCOTLÁN-RADIO CALEND	0.62%	00:05:12	14
COALICIÓN MORENA-PT-PES	0.10%	00:00:50	1
COALICIÓN PAN-PRD-MC	0.09%	00:00:45	2
COALICIÓN PVEM-PRI-PANAL	0.05%	00:00:25	1
MC	0.03%	00:00:16	1
MORENA	0.11%	00:00:57	3
PAN	0.05%	00:00:23	1
PMR	0.02%	00:00:10	1
PRD	0.12%	00:01:00	2
PRI	0.03%	00:00:17	1
PUP	0.02%	00:00:09	1
LAS NOTICIAS A LA HORA VESPERTINO-TUXTEPEC- RADIO CUENCA	0.80%	00:06:43	2
PMR	0.09%	00:00:44	1
PUP	0.72%	00:05:59	1
LAS NOTICIAS A LA HORA-TUXTEPEC- RADIO CUENCA	0.19%	00:01:36	2
MORENA	0.05%	00:00:24	1
PMR	0.14%	00:01:12	1
LIBRE EXPRESIÓN-HUAJUAPAN-LA MEJOR	2.27%	00:18:57	21
COALICIÓN PAN-PRD-MC	0.02%	00:00:11	1
MORENA	0.90%	00:07:31	10
PAN	0.13%	00:01:05	1
PMR	0.02%	00:00:08	1
PRD	0.50%	00:04:13	2
PRI	0.68%	00:05:43	5
PUP	0.01%	00:00:06	1

Informe Global de Diputadas y Diputados al Congreso del Estado

Del 13 de enero al 01 de julio de 2018

PROGRAMA NOTICIOSO POR PARTIDOS POLÍTICOS, COALICIONES Y CANDIDATURAS COMUNES O INDEPENDIENTES

RADIO



PROGRAMA NOTICIOSO	PORCENTAJE	TIEMPO	MENCIONES
MATUTINO-OAXACA-LA MEXICANA	5.04%	00:42:07	14
COALICIÓN MORENA-PT-PES	1.20%	00:10:03	3
COALICIÓN PAN-PRD-MC	0.69%	00:05:45	2
COALICIÓN PVEM-PRI-PANAL	0.98%	00:08:11	3
MORENA	1.93%	00:16:05	4
PMR	0.24%	00:02:02	2
MD NOTICIAS-PUERTO ESCONDIDO-LA VOZ DEL PUERTO	4.97%	00:41:30	26
COALICIÓN MORENA-PT-PES	1.30%	00:10:52	4
COALICIÓN PAN-PRD-MC	1.26%	00:10:34	4
COALICIÓN PVEM-PRI-PANAL	0.07%	00:00:35	2
MORENA	0.63%	00:05:15	5
PAN	0.59%	00:04:57	6
PRD	0.88%	00:07:20	2
PRI	0.23%	00:01:57	3
NOTI ÁNGEL-PUERTO ÁNGEL-LA VOZ DEL ÁNGEL	2.68%	00:22:23	27
COALICIÓN MORENA-PT-PES	0.10%	00:00:51	3
COALICIÓN PAN-PRD-MC	0.56%	00:04:39	5
COALICIÓN PVEM-PRI-PANAL	0.04%	00:00:20	2
MC	0.08%	00:00:39	1
PAN	0.06%	00:00:30	1
PANAL	0.14%	00:01:08	1
PMR	0.39%	00:03:18	4
PRD	1.15%	00:09:35	5
PRI	0.07%	00:00:37	2
PSD	0.07%	00:00:33	2
PUP	0.03%	00:00:13	1
NOTICARIO 97.7-OAXACA-LA Z	3.86%	00:32:13	27
COALICIÓN MORENA-PT-PES	0.40%	00:03:20	5
COALICIÓN PAN-PRD	0.04%	00:00:20	1
COALICIÓN PAN-PRD-MC	0.82%	00:06:50	2

Informe Global de Diputadas y Diputados al Congreso del Estado

Del 13 de enero al 01 de julio de 2018

PROGRAMA NOTICIOSO POR PARTIDOS POLÍTICOS, COALICIONES Y CANDIDATURAS COMUNES O INDEPENDIENTES

RADIO



PROGRAMA NOTICIOSO	PORCENTAJE	TIEMPO	MENCIONES
COALICIÓN PVEM-PRI-PANAL	0.04%	00:00:20	1
MC	0.10%	00:00:52	1
MORENA	0.20%	00:01:38	2
PMR	0.32%	00:02:40	2
PRD	0.68%	00:05:39	6
PRI	0.14%	00:01:08	1
PSD	0.12%	00:01:01	1
PT	0.72%	00:05:59	4
PVEM	0.29%	00:02:26	1
NOTICIAS CORTV	5.38%	00:44:59	64
COALICIÓN MORENA-PT-PES	0.52%	00:04:20	4
INDEPENDIENTES	0.02%	00:00:10	1
MC	0.36%	00:03:00	9
MORENA	0.30%	00:02:28	3
PAN	0.04%	00:00:19	2
PANAL	0.43%	00:03:35	7
PES	0.46%	00:03:53	4
PMR	0.83%	00:06:57	9
PRD	0.76%	00:06:21	6
PRI	0.09%	00:00:44	3
PSD	0.61%	00:05:05	4
PT	0.20%	00:01:38	2
PUP	0.53%	00:04:27	4
PVEM	0.24%	00:02:02	6
NOTICIAS DE LAS 8-TLAXIACO-LA PODEROSA	1.90%	00:15:53	27
COALICIÓN MORENA-PT-PES	0.10%	00:00:51	1
MC	0.00%	00:00:01	1
MORENA	0.07%	00:00:35	3
PAN	0.08%	00:00:41	2
PANAL	0.01%	00:00:05	1

Informe Global de Diputadas y Diputados al Congreso del Estado

Del 13 de enero al 01 de julio de 2018

PROGRAMA NOTICIOSO POR PARTIDOS POLÍTICOS, COALICIONES Y CANDIDATURAS COMUNES O INDEPENDIENTES

RADIO



PROGRAMA NOTICIOSO	PORCENTAJE	TIEMPO	MENCIONES
PES	0.00%	00:00:01	1
PMR	0.18%	00:01:30	2
PRD	1.11%	00:09:18	9
PRI	0.05%	00:00:27	3
PSD	0.06%	00:00:30	1
PT	0.00%	00:00:01	1
PUP	0.22%	00:01:49	2
OAXACA HABLA-OCOTLÁN-RADIO CALEND	0.23%	00:01:57	2
MORENA	0.05%	00:00:25	1
PMR	0.18%	00:01:32	1
ORO NOTICIAS-OAXACA-LA MEJOR	8.82%	01:13:40	60
COALICIÓN MORENA-PT-PES	0.60%	00:05:01	5
COALICIÓN PAN-PRD-MC	0.24%	00:01:58	3
COALICIÓN PVEM-PRI-PANAL	0.20%	00:01:40	2
MORENA	1.47%	00:12:18	10
PAN	0.20%	00:01:38	4
PANAL	0.02%	00:00:12	1
PMR	1.18%	00:09:51	7
PRD	1.92%	00:16:02	12
PRI	0.32%	00:02:38	4
PSD	0.83%	00:06:56	3
PT	1.00%	00:08:19	4
PUP	0.84%	00:07:02	4
PVEM	0.01%	00:00:03	1
ORP NOTICIAS 1ª EMISIÓN-TUXTEPEC-ORP NOTICIAS	2.08%	00:17:25	17
COALICIÓN MORENA-PT-PES	0.42%	00:03:29	2
COALICIÓN PAN-PRD-MC	0.45%	00:03:45	3
INDEPENDIENTES	0.02%	00:00:09	1

Informe Global de Diputadas y Diputados al Congreso del Estado

Del 13 de enero al 01 de julio de 2018

PROGRAMA NOTICIOSO POR PARTIDOS POLÍTICOS, COALICIONES Y CANDIDATURAS COMUNES O INDEPENDIENTES

RADIO



PROGRAMA NOTICIOSO	PORCENTAJE	TIEMPO	MENCIONES
MORENA	0.70%	00:05:49	2
PAN	0.06%	00:00:28	1
PANAL	0.12%	00:01:02	2
PMR	0.16%	00:01:19	1
PRI	0.11%	00:00:57	2
PSD	0.02%	00:00:09	1
PUP	0.02%	00:00:09	1
PVEM	0.02%	00:00:09	1
ORP NOTICIAS 2a EMISIÓN-TUXTEPEC-LA PODEROSA	2.38%	00:19:53	14
COALICIÓN MORENA-PT-PES	0.40%	00:03:20	2
COALICIÓN PAN-PRD-MC	0.44%	00:03:43	4
MC	0.10%	00:00:50	1
MORENA	0.29%	00:02:26	1
PMR	0.32%	00:02:38	2
PT	0.58%	00:04:51	3
PVEM	0.25%	00:02:05	1
POLITICA 360-OAXACA-LA MEXICANA	1.75%	00:14:36	7
MC	0.04%	00:00:21	1
PAN	0.04%	00:00:21	1
PES	0.39%	00:03:15	1
PRD	1.04%	00:08:39	3
PSD	0.24%	00:02:00	1
PREGONANDO LA NOTICIA-ZAACHILA-ZAACHILA RADIO	1.69%	00:14:06	8
COALICIÓN PAN-PRD-MC	0.13%	00:01:06	1
MC	0.07%	00:00:37	1
MORENA	0.41%	00:03:27	2
PAN	0.35%	00:02:53	1
PRD	0.38%	00:03:10	2

Informe Global de Diputadas y Diputados al Congreso del Estado

Del 13 de enero al 01 de julio de 2018

PROGRAMA NOTICIOSO POR PARTIDOS POLÍTICOS, COALICIONES Y CANDIDATURAS COMUNES O INDEPENDIENTES

RADIO



PROGRAMA NOTICIOSO	PORCENTAJE	TIEMPO	MENCIONES
PRI	0.35%	00:02:53	1
PRIMER CONTACTO-HUAJUAPAN-LA MEJOR	3.82%	00:31:57	49
COALICIÓN MORENA-PT-PES	0.01%	00:00:05	1
COALICIÓN PVEM-PRI-PANAL	0.09%	00:00:46	2
MC	0.02%	00:00:10	1
MORENA	1.62%	00:13:32	14
PAN	0.22%	00:01:48	4
PES	0.02%	00:00:10	1
PMR	0.17%	00:01:23	3
PRD	0.68%	00:05:40	9
PRI	0.31%	00:02:36	5
PT	0.18%	00:01:28	1
PUP	0.09%	00:00:46	4
PVEM	0.42%	00:03:32	4
PRIMER CONTACTO-SALINA CRUZ-SENSACIÓN ESTÉREO	0.67%	00:05:34	9
COALICIÓN MORENA-PT-PES	0.03%	00:00:13	1
COALICIÓN PAN-PRD-MC	0.02%	00:00:08	1
COALICIÓN PVEM-PRI-PANAL	0.01%	00:00:07	1
INDEPENDIENTES	0.09%	00:00:46	1
MORENA	0.09%	00:00:46	1
PAN	0.15%	00:01:16	1
PANAL	0.09%	00:00:46	1
PES	0.09%	00:00:46	1
PRD	0.09%	00:00:46	1
RADIO ORO-HUATULCO-ESTÉREO HUATULCO	3.71%	00:30:59	25
COALICIÓN MORENA-PT-PES	0.07%	00:00:35	2
COALICIÓN PAN-PRD-MC	0.11%	00:00:54	1
COALICIÓN PVEM-PRI-PANAL	0.01%	00:00:06	1

Informe Global de Diputadas y Diputados al Congreso del Estado

Del 13 de enero al 01 de julio de 2018

PROGRAMA NOTICIOSO POR PARTIDOS POLÍTICOS, COALICIONES Y CANDIDATURAS COMUNES O INDEPENDIENTES

RADIO



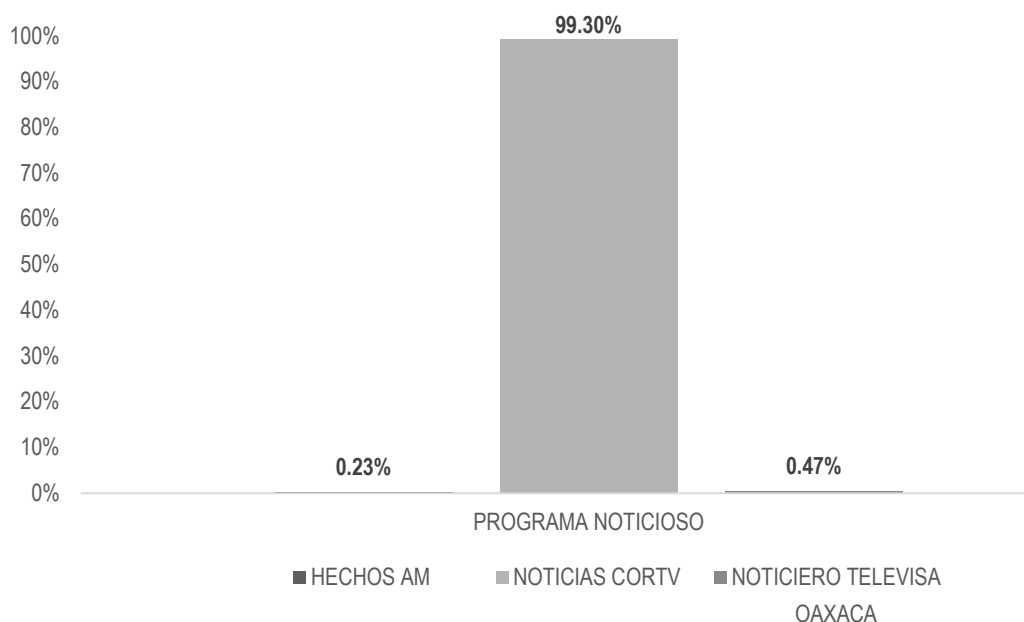
PROGRAMA NOTICIOSO	PORCENTAJE	TIEMPO	MENCIONES
INDEPENDIENTES	0.26%	00:02:12	1
MORENA	0.56%	00:04:40	4
PMR	0.07%	00:00:34	2
PRD	0.87%	00:07:18	5
PRI	0.39%	00:03:17	3
PSD	0.70%	00:05:52	2
PT	0.04%	00:00:19	1
PUP	0.56%	00:04:41	2
PVEM	0.06%	00:00:31	1
TRIBUNA LIBRE-HUATULCO-ESTÉREO HUATULCO	0.08%	00:00:39	5
MORENA	0.02%	00:00:11	1
PRD	0.02%	00:00:11	1
PRI	0.03%	00:00:14	2
PVEM	0.01%	00:00:03	1
TOTAL GENERAL	100%	13:55:30	674

Informe Global de Diputadas y Diputados al Congreso del Estado

Del 13 de enero al 01 de julio de 2018

PROGRAMA NOTICIOSO POR PARTIDOS POLÍTICOS, COALICIONES Y CANDIDATURAS COMUNES O INDEPENDIENTES

TELEVISIÓN



El tiempo total en espacios noticiosos de televisión dedicado a partidos políticos coaliciones y candidaturas comunes o independientes fue de **2 horas, 10 minutos, 18 segundos**, de los cuales:

2 horas, 9 minutos, 23 segundos corresponden al programa noticioso **Noticias CORTV**; 37 segundos a **Noticiero Televisa Oaxaca**; y 18 segundos a **Hechos AM**.

Se registraron **123** menciones, de las cuales:

119 corresponden al programa noticioso de televisión **Noticias CORTV**; 3 a **Hechos AM**; y 1 a **Noticiero Televisa Oaxaca**.

Noticias CORTV fue el programa noticioso de televisión que otorgó **más tiempo** a un partido político, registrando para el **PRD** 12 minutos, 54 segundos; asimismo fue el programa que registró **más menciones** para el partido político **MC**, con 16.

Informe Global de Diputadas y Diputados al Congreso del Estado

Del 13 de enero al 01 de julio de 2018

PROGRAMA NOTICIOSO POR PARTIDOS POLÍTICOS, COALICIONES Y CANDIDATURAS COMUNES O INDEPENDIENTES

TELEVISIÓN



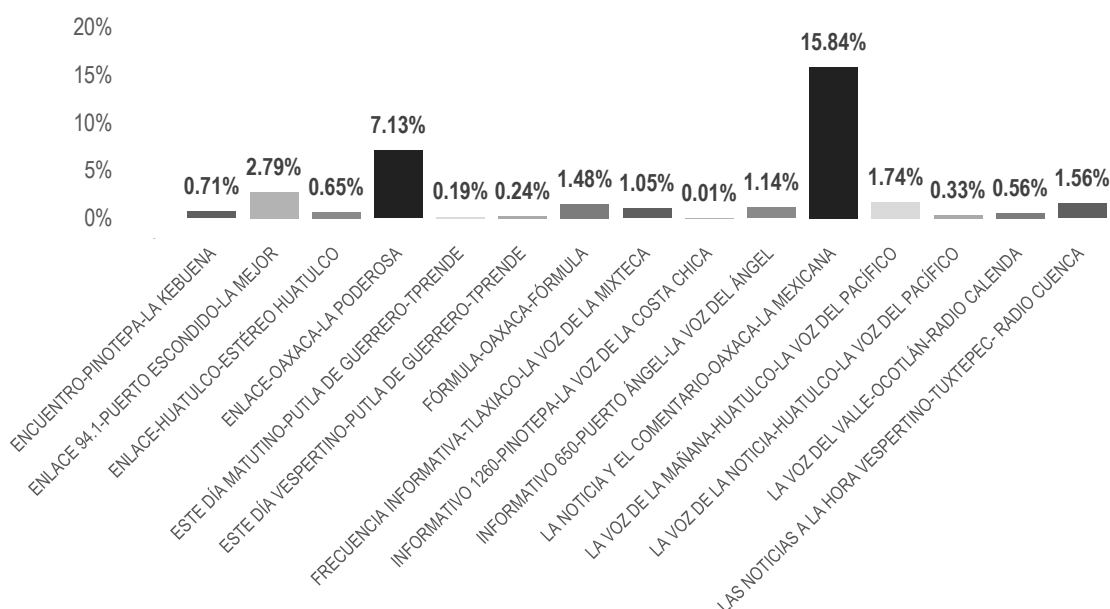
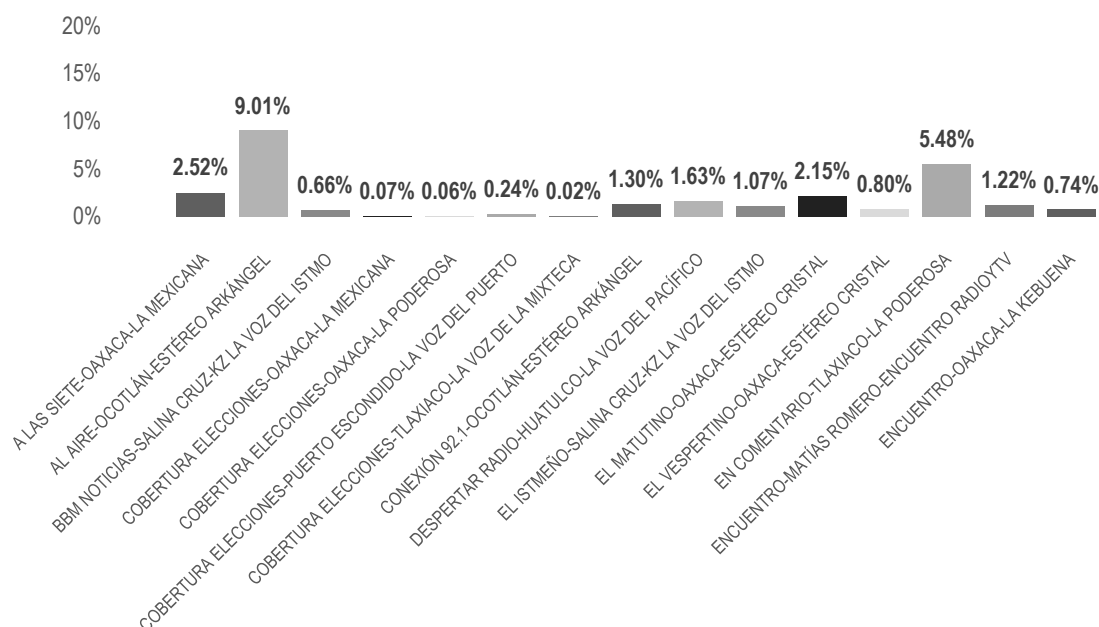
PROGRAMA NOTICIOSO	PORCENTAJE	TIEMPO	MENCIONES
HECHOS AM	0.23%	00:00:18	3
MORENA	0.08%	00:00:06	1
PRI	0.08%	00:00:06	1
PVEM	0.08%	00:00:06	1
NOTICIAS CORTV	99.30%	02:09:23	119
COALICIÓN MORENA-PT-PES	5.96%	00:07:46	7
COALICIÓN PAN-PRD-MC	2.83%	00:03:41	1
INDEPENDIENTES	0.27%	00:00:21	2
MC	5.23%	00:06:49	16
MORENA	8.63%	00:11:15	8
PAN	4.96%	00:06:28	8
PANAL	5.50%	00:07:10	11
PES	8.19%	00:10:40	8
PMR	9.40%	00:12:15	12
PRD	9.90%	00:12:54	8
PRI	7.02%	00:09:09	8
PSD	8.47%	00:11:02	6
PT	6.32%	00:08:14	4
PUP	9.53%	00:12:25	8
PVEM	7.09%	00:09:14	12
NOTICIERO TELEvisa OAXACA	0.47%	00:00:37	1
PMR	0.47%	00:00:37	1
TOTAL GENERAL	100%	02:10:18	123

Informe Global de Diputadas y Diputados al Congreso del Estado

Del 13 de enero al 01 de julio de 2018

PROGRAMA NOTICIOSO POR ACTORES POLÍTICOS

RADIO

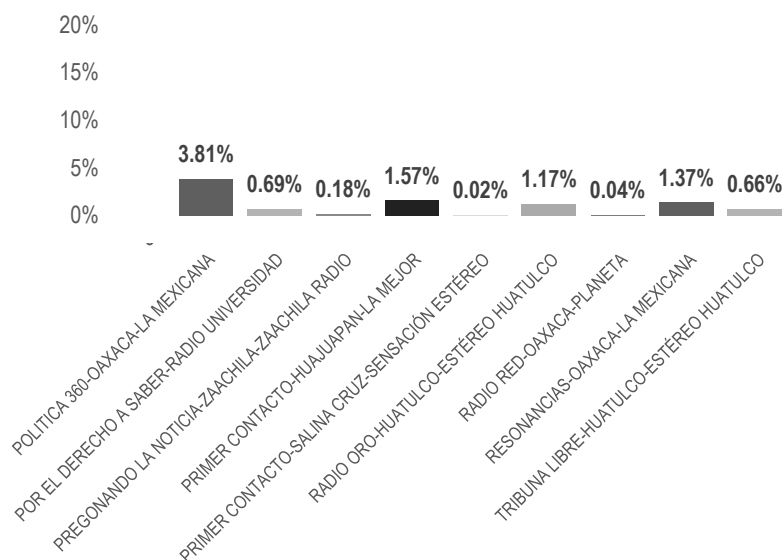
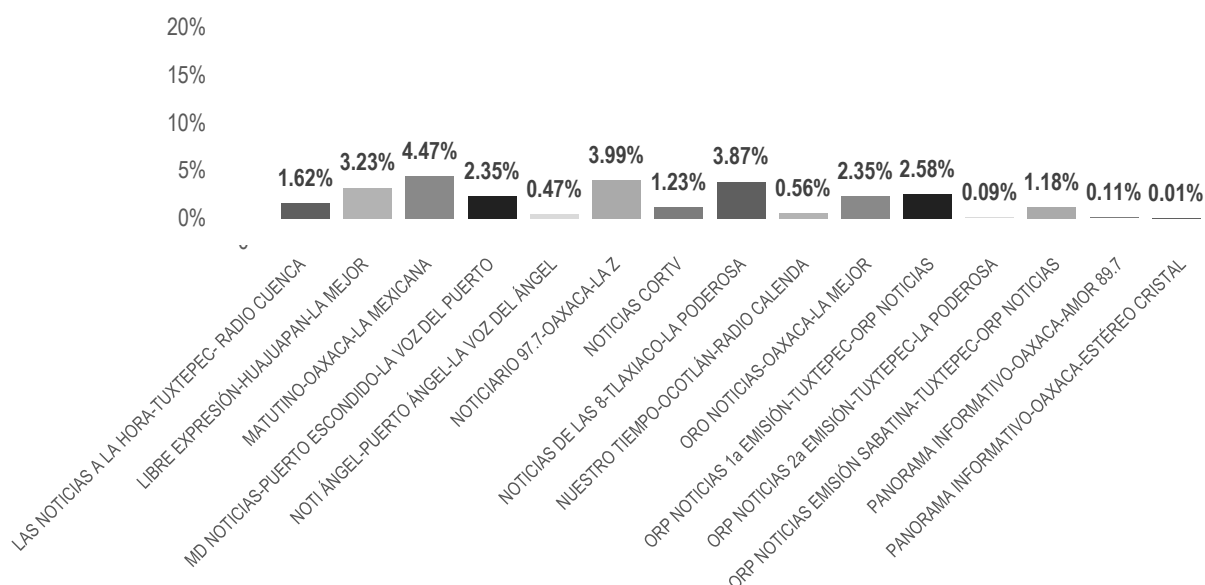


Informe Global de Diputadas y Diputados al Congreso del Estado

Del 13 de enero al 01 de julio de 2018

PROGRAMA NOTICIOSO POR ACTORES POLÍTICOS

RADIO



Informe Global de Diputadas y Diputados al Congreso del Estado

Del 13 de enero al 01 de julio de 2018

PROGRAMA NOTICIOSO POR ACTORES POLÍTICOS

RADIO



El tiempo total en espacios noticiosos de radio dedicado a actores políticos fue de **77 horas, 19 minutos, 51 segundos** de los cuales los programas noticiosos con más tiempo fueron:

La Noticia y el Comentario (Oaxaca) con 12 horas, 14 minutos, 58 segundos; **Al Aire** (Ocotlán) con 6 horas, 58 minutos, 16 segundos; y **Enlace** (Oaxaca) con 5 horas, 30 minutos, 44 segundos.

Se registraron **1,951** menciones, de las cuales los programas noticiosos con más menciones fueron:

Enlace (Oaxaca) con 209; **La Noticia y el Comentario** (Oaxaca) con 153; y **Matutino** (Oaxaca) con 112.

La Noticia y el Comentario (Oaxaca) fue el programa noticioso de **radio** que otorgó **más tiempo** para el político **Luis Alfonso Silva Romo**, con 3 horas, 58 minutos, 27 segundos.

Noticias de las 8 (Tlaxiaco) fue el programa noticioso de **radio** que otorgó **más menciones** para el político **Viliulfo Ramírez Lazo**, con 34.

*La información detallada de esta variable podrá consultarse en la tabla, misma que incluye actores políticos, porcentajes, tiempos y menciones.

Informe Global de Diputadas y Diputados al Congreso del Estado

Del 13 de enero al 01 de julio de 2018

PROGRAMA NOTICIOSO POR ACTORES POLÍTICOS

RADIO



PROGRAMA NOTICIOSO	PORCENTAJE	TIEMPO	MENCIONES
A LAS SIETE-OAXACA-LA MEXICANA	2.52%	01:57:09	46
Alexander Martínez Cruz	0.00%	00:00:06	1
Alicia Ivette Bañuelas Jiménez	0.07%	00:03:24	1
Araceli Delia Hernández Cortés	0.00%	00:00:06	1
Azucena Gracida Rodríguez	0.07%	00:03:24	1
Belén Gil Jiménez	0.00%	00:00:06	1
Carmelo Pérez Pacheco	0.00%	00:00:06	1
César Rojas Bazán	0.00%	00:00:06	1
Consuelo Zamudio González	0.00%	00:00:06	1
Daniel Constantino León	0.00%	00:00:06	1
David Aguilar Robles	0.00%	00:00:06	1
Guadalupe Díaz Pantoja	0.06%	00:02:34	1
Haydeé Reyes Soto	0.45%	00:20:57	3
Hilda Pérez Luis	0.00%	00:00:06	1
Iván Cabrera Velasco	0.00%	00:00:06	1
Jazmín Natalie Pérez Melgar	0.00%	00:00:06	1
José Luis Sánchez Vásquez	0.00%	00:00:06	1
José Manuel Guzmán Avendaño	0.00%	00:00:06	1
José Marcos Barrientos López	0.00%	00:00:06	1
Leslie Jiménez Valencia	0.00%	00:00:06	1
Lucía Raquel Alberto Marín	0.00%	00:00:06	1
Luis Alfonso Silva Romo	1.59%	01:13:50	9
Luis Mario Díaz Jiménez	0.00%	00:00:06	1
Magali López Domínguez	0.07%	00:03:24	1
Manuel Pérez Morales	0.00%	00:00:06	1
María del Pilar Pérez López	0.00%	00:00:06	1
María Guadalupe González Murillo	0.00%	00:00:06	1
María Soledad Suárez Cruz	0.00%	00:00:06	1

Informe Global de Diputadas y Diputados al Congreso del Estado

Del 13 de enero al 01 de julio de 2018

PROGRAMA NOTICIOSO POR ACTORES POLÍTICOS

RADIO



PROGRAMA NOTICIOSO	PORCENTAJE	TIEMPO	MENCIONES
Mariana Lizbeth Reyna Agreda	0.00%	00:00:06	1
Martha Delia Montejano Carmona	0.00%	00:00:06	1
Miguel Ángel Morales Amaya	0.00%	00:00:06	1
Odelis Pineda Vásquez	0.00%	00:00:06	1
Othón Cuevas Córdova	0.00%	00:00:06	1
Pavel Meléndez Cruz	0.07%	00:03:24	1
Rosa Elena Villanueva Salazar	0.00%	00:00:06	1
Saúl Ulises Cortés Maldonado	0.00%	00:00:06	1
Xóchitl Jazmín Velázquez Vásquez	0.07%	00:03:24	1
AL AIRE-OCOTLÁN-ESTÉREO ARKÁNGEL	9.01%	06:58:16	92
Aleida Serrano Toledo	0.11%	00:05:00	2
Alejandro Avilés Álvarez	0.11%	00:05:20	1
Anastacia Hernández Reyes	0.04%	00:02:00	1
Bersaín López López	0.01%	00:00:40	1
César Morales Niño	0.10%	00:04:45	2
Damián Pablo	0.04%	00:02:00	1
David Aguilar Robles	0.06%	00:02:40	1
Elena Cuevas Hernández	0.03%	00:01:20	1
Elim Antonio Aquino	0.06%	00:02:45	1
Ericel Gómez Nucamendi	0.03%	00:01:20	1
Esperanza García Kuri	0.03%	00:01:20	1
Eva Diego Cruz	0.87%	00:40:22	9
Fernando Huerta Cerecedo	0.05%	00:02:20	1
Flora Gutiérrez Gutiérrez	0.06%	00:02:45	1
Fredie Delfín Avendaño	0.03%	00:01:20	1
Gloria Sánchez López	0.02%	00:00:54	2
Herminio Manuel Cuevas Chávez	0.06%	00:02:45	1
Hilda Pérez Luis	0.14%	00:06:16	1

Informe Global de Diputadas y Diputados al Congreso del Estado

Del 13 de enero al 01 de julio de 2018

PROGRAMA NOTICIOSO POR ACTORES POLÍTICOS

RADIO



PROGRAMA NOTICIOSO	PORCENTAJE	TIEMPO	MENCIONES
Horacio Sosa Villavicencio	1.74%	01:20:41	23
Jorge Toledo Luis	0.06%	00:02:40	1
Jorge Villacaña Jiménez	0.06%	00:02:45	1
Luis Alonso Robles Villalobos	0.05%	00:02:15	1
Magda Rendón Tirado	0.04%	00:01:40	1
María de Jesús Mendoza Sánchez	0.05%	00:02:20	1
María Elena Aragón Morales	0.11%	00:05:05	2
María Guadalupe González Murillo	0.08%	00:03:45	2
Nanci Yesenia Martínez Gaspar	0.04%	00:02:00	1
Othón Cuevas Córdova	0.98%	00:45:30	7
Salvador Gijón Miguel	0.04%	00:02:00	1
Samuel Gurrión Herrera	0.20%	00:09:25	1
Sergio Meraz Concha	3.62%	02:47:58	18
Victoria Cruz Villar	0.01%	00:00:40	1
Xóchitl Jazmín Velázquez Vásquez	0.02%	00:01:00	1
Yarit Tannos Cruz	0.06%	00:02:40	1
BBM NOTICIAS-SALINA CRUZ-KZ LA VOZ DEL ISTMO	0.66%	00:30:34	21
Aleida Serrano Toledo	0.02%	00:01:07	2
Fidel Reyna Carrasco	0.00%	00:00:06	1
Gloria Alejandra Orozco Arriaga	0.03%	00:01:32	3
Mariuma Munira Vadillo Bravo	0.00%	00:00:13	1
Miriam Caraveo	0.03%	00:01:15	1
Pavel Meléndez Cruz	0.54%	00:24:58	10
Rafael Vichido Luna	0.02%	00:00:46	2
Samuel Gurrión Herrera	0.01%	00:00:37	1
COBERTURA ELECCIONES-OAXACA-LA MEXICANA	0.07%	00:03:13	1
Heliodoro Caballero Valencia	0.07%	00:03:13	1

Informe Global de Diputadas y Diputados al Congreso del Estado

Del 13 de enero al 01 de julio de 2018

PROGRAMA NOTICIOSO POR ACTORES POLÍTICOS

RADIO



PROGRAMA NOTICIOSO	PORCENTAJE	TIEMPO	MENCIONES
COBERTURA ELECCIONES-OAXACA-LA PODEROSA	0.06%	00:02:53	1
Luis Alfonso Silva Romo	0.06%	00:02:53	1
COBERTURA ELECCIONES-PUERTO ESCONDIDO-LA VOZ DEL PUERTO	0.24%	00:10:57	13
Delfina Elizabeth Guzmán Díaz	0.01%	00:00:32	1
Eduardo Rojas Zavaleta	0.13%	00:06:09	4
Efraín de la Cruz Sánchez	0.01%	00:00:32	1
Gabriela Godínez Sandoval	0.01%	00:00:32	1
Gualberto Gualdemar Cruz Venegas	0.01%	00:00:32	1
Inés Leal Peláez	0.01%	00:00:32	1
Juana Aguilar Espinoza	0.01%	00:00:32	1
Luis Carlos Cruz Sánchez	0.01%	00:00:32	1
Rosalinda Figueroa Hernández	0.01%	00:00:32	1
Wendy Polette Moreno Salinas	0.01%	00:00:32	1
COBERTURA ELECCIONES-TLAXIACO-LA VOZ DE LA MIXTECA	0.02%	00:01:00	6
Carolina Sánchez Castro	0.00%	00:00:10	1
Hector Bautista Mayren	0.00%	00:00:10	1
Margarito Rojas Cruz	0.00%	00:00:10	1
Mauro Cruz Sánchez	0.00%	00:00:10	1
Rogelio Sánchez Cruz	0.00%	00:00:10	1
Viliulfo Ramírez Lazo	0.00%	00:00:10	1
CONEXIÓN 92.1-OCOTLÁN-ESTÉREO ARKÁNGEL	1.30%	01:00:20	45
David Aguilar Robles	0.01%	00:00:36	1
Eva Diego Cruz	0.55%	00:25:33	12
Gloria Sánchez López	0.01%	00:00:41	1
Horacio Sosa Villavicencio	0.25%	00:11:45	16
Leslie Jiménez Valencia	0.01%	00:00:36	1
Sergio Meraz Concha	0.46%	00:21:09	14
DESPERTAR RADIO-HUATULCO-LA VOZ DEL PACÍFICO	1.63%	01:15:42	21
Elim Antonio Aquino	0.02%	00:00:52	1

Informe Global de Diputadas y Diputados al Congreso del Estado

Del 13 de enero al 01 de julio de 2018

PROGRAMA NOTICIOSO POR ACTORES POLÍTICOS

RADIO



PROGRAMA NOTICIOSO	PORCENTAJE	TIEMPO	MENCIONES
Felina Santiago Valdivieso	0.02%	00:00:44	1
Felipe Fabián Morales	0.14%	00:06:31	1
Gualberto Gualdemar Cruz Venegas	0.02%	00:00:44	2
Horacio Antonio Mendoza	0.02%	00:00:52	1
Óscar Valencia García	0.80%	00:36:57	9
Rosalinda Figueroa Hernández	0.63%	00:29:02	6
EL ISTMEÑO-SALINA CRUZ-KZ LA VOZ DEL ISTMO	1.07%	00:49:49	11
Abigail Ríos Urbano	0.08%	00:03:52	1
Aleida Serrano Toledo	0.15%	00:06:48	1
Azucena Gracida Rodríguez	0.09%	00:04:12	1
Consuelo Zamudio González	0.15%	00:07:00	2
Emigdio López Avendaño	0.02%	00:00:49	1
Mariuma Munira Vadillo Bravo	0.12%	00:05:40	1
Pavel Meléndez Cruz	0.46%	00:21:28	4
EL MATUTINO-OAXACA-ESTÉREO CRISTAL	2.15%	01:39:57	30
Alicia Ivette Bañuelas Jiménez	0.01%	00:00:14	1
Daniel Constantino León	0.12%	00:05:46	2
David Aguilar Robles	0.01%	00:00:14	1
Emigdio López Avendaño	0.10%	00:04:48	4
Heliodoro Caballero Valencia	0.01%	00:00:14	1
Hilda Pérez Luis	0.03%	00:01:31	2
Hita Beatriz Ortiz Silva	0.16%	00:07:39	1
Horacio Antonio Mendoza	0.11%	00:05:17	1
Keila Mesulemet Ramírez Cruz	0.09%	00:04:10	1
Leslie Jiménez Valencia	0.29%	00:13:34	5
Luis Alfonso Silva Romo	0.26%	00:12:09	2
Miguel Ángel Morales Amaya	0.18%	00:08:12	2
Nancy Ortiz Cabrera	0.03%	00:01:17	1
Noé Doroteo Castillejos	0.16%	00:07:13	1
Othón Cuevas Córdova	0.44%	00:20:29	3

Informe Global de Diputadas y Diputados al Congreso del Estado

Del 13 de enero al 01 de julio de 2018

PROGRAMA NOTICIOSO POR ACTORES POLÍTICOS

RADIO



PROGRAMA NOTICIOSO	PORCENTAJE	TIEMPO	MENCIONES
Saúl Ulises Cortés Maldonado	0.15%	00:07:10	2
EL VESPERTINO-OAXACA-ESTÉREO CRISTAL	0.80%	00:37:21	26
Alicia Ivette Bañuelas Jiménez	0.01%	00:00:28	2
Daniel Constantino León	0.01%	00:00:21	1
David Aguilar Robles	0.01%	00:00:21	1
Emigdio López Avendaño	0.08%	00:03:46	5
Felina Santiago Valdivieso	0.02%	00:01:06	1
Guadalupe Díaz Pantoja	0.04%	00:01:56	1
Heliodoro Caballero Valencia	0.01%	00:00:21	1
Hilda Pérez Luis	0.02%	00:00:56	3
Keila Mesulemet Ramírez Cruz	0.06%	00:03:00	1
Leslie Jiménez Valencia	0.03%	00:01:19	6
Mariana Lizbeth Reyna Agreda	0.41%	00:18:54	1
Miguel Ángel Morales Amaya	0.01%	00:00:21	1
Saúl Ulises Cortés Maldonado	0.08%	00:03:46	1
Vicente Santiago López	0.02%	00:00:46	1
EN COMENTARIO-TLAXIACO-LA PODEROSA	5.48%	04:14:05	28
Adriana Atristain Orozco	0.02%	00:00:51	1
Aurora López Acevedo	0.03%	00:01:10	1
Catalina Pérez Sánchez	0.01%	00:00:40	1
Emigdio López Avendaño	0.22%	00:10:05	1
Fanni Ivonne Guzmán Vásquez	0.03%	00:01:10	1
Haydeé Reyes Soto	0.01%	00:00:16	1
Hector Bautista Mayren	0.79%	00:36:40	1
Herminio Manuel Cuevas Chávez	0.00%	00:00:10	1
Horacio Antonio Mendoza	0.00%	00:00:10	1
Juan Vera Carrizal	0.02%	00:00:51	1
Luis Alfonso Silva Romo	0.01%	00:00:16	1
Margarito Rojas Cruz	0.76%	00:35:09	2
Mauro Cruz Sánchez	0.96%	00:44:21	2

Informe Global de Diputadas y Diputados al Congreso del Estado

Del 13 de enero al 01 de julio de 2018

PROGRAMA NOTICIOSO POR ACTORES POLÍTICOS

RADIO



PROGRAMA NOTICIOSO	PORCENTAJE	TIEMPO	MENCIONES
Oswaldo García Jarquín	0.01%	00:00:16	1
Rogelio Sánchez Cruz	1.11%	00:51:23	5
Saúl Ulises Cortés Maldonado	0.01%	00:00:34	1
Sergio López Sánchez	0.40%	00:18:25	1
Viliulfo Ramírez Lazo	1.11%	00:51:37	5
ENCUENTRO-MATÍAS ROMERO-ENCUENTRO RADIOYTV	1.22%	00:56:26	38
Adriana Atristain Orozco	0.01%	00:00:22	1
Alma Ruth Bohórquez Rodríguez	0.01%	00:00:22	1
Aurora López Acevedo	0.25%	00:11:32	1
Edith Yolanda López Velasco	0.01%	00:00:22	1
Eduardo Pérez Bucio	0.01%	00:00:22	1
Emigdio López Avendaño	0.14%	00:06:16	2
Ezequiel Rosales Carreño	0.05%	00:02:14	1
Felina Santiago Valdivieso	0.11%	00:05:13	3
Gloria Sánchez López	0.07%	00:03:07	4
Herminio Ambrosio Hernández	0.01%	00:00:28	2
Herminio Manuel Cuevas Chávez	0.01%	00:00:22	1
José Antonio Estefan Garfias	0.04%	00:01:46	1
Juan Vera Carrizal	0.01%	00:00:22	1
Leslie Jiménez Valencia	0.02%	00:00:43	1
Lilia Antonio Ríos	0.01%	00:00:21	1
Lizbeth Anaid Concha Ojeda	0.01%	00:00:22	1
Lourdes Rosales Martínez	0.38%	00:17:42	6
Mario García Montesinos	0.01%	00:00:22	1
Migdalia Espinoza Manuel	0.01%	00:00:21	1
Miguel Ángel Morales Amaya	0.05%	00:02:18	3
Rosalinda Figueroa Hernández	0.01%	00:00:22	1
Samuel Gurrión Herrera	0.01%	00:00:20	1
Tomás Aquino Linares	0.01%	00:00:20	1
Yolanda Britania Álvarez Pérez	0.01%	00:00:22	1

Informe Global de Diputadas y Diputados al Congreso del Estado

Del 13 de enero al 01 de julio de 2018

PROGRAMA NOTICIOSO POR ACTORES POLÍTICOS

RADIO



PROGRAMA NOTICIOSO	PORCENTAJE	TIEMPO	MENCIONES
ENCUENTRO-OAXACA-LA KEBUENA	0.74%	00:34:14	54
Adriana Atristain Orozco	0.01%	00:00:27	2
Aleida Serrano Toledo	0.01%	00:00:22	1
Alejandro Avilés Álvarez	0.01%	00:00:22	1
Carol Antonio Altamirano	0.01%	00:00:22	1
Daniel Juárez López	0.01%	00:00:22	1
Denise Gutiérrez	0.01%	00:00:22	1
Elena Cuevas Hernández	0.01%	00:00:22	1
Elim Antonio Aquino	0.01%	00:00:22	1
Emigdio López Avendaño	0.12%	00:05:38	1
Ericel Gómez Nucamendi	0.01%	00:00:22	1
Eva Diego Cruz	0.01%	00:00:22	1
Felina Santiago Valdivieso	0.11%	00:05:11	2
Félix Serrano Toledo	0.01%	00:00:22	1
Fernando Huerta Cerecedo	0.04%	00:01:50	2
Flora Gutiérrez Gutiérrez	0.01%	00:00:22	1
Fredie Delfín Avendaño	0.01%	00:00:22	1
Gloria Alejandra Orozco Arriaga	0.01%	00:00:20	1
Gloria Sánchez López	0.01%	00:00:25	2
Haydeé Reyes Soto	0.01%	00:00:20	1
Heliodoro Caballero Valencia	0.08%	00:03:33	2
Herminio Manuel Cuevas Chávez	0.01%	00:00:20	1
Hilda Pérez Luis	0.01%	00:00:20	1
Hita Beatriz Ortiz Silva	0.01%	00:00:22	1
Horacio Antonio Mendoza	0.01%	00:00:22	1
Itzia Estrada Domínguez	0.01%	00:00:22	1
Jorge Toledo Luis	0.01%	00:00:22	1
Jorge Villacaña Jiménez	0.01%	00:00:21	1
José Esteban Medina Casanova	0.01%	00:00:20	1

Informe Global de Diputadas y Diputados al Congreso del Estado

Del 13 de enero al 01 de julio de 2018

PROGRAMA NOTICIOSO POR ACTORES POLÍTICOS

RADIO



PROGRAMA NOTICIOSO	PORCENTAJE	TIEMPO	MENCIONES
Juan Carlos Ruíz	0.01%	00:00:30	1
Juana Martínez López	0.01%	00:00:20	1
Leslie Jiménez Valencia	0.04%	00:01:41	3
Leticia Verónica Zarate Medina	0.00%	00:00:07	1
Lilia Mendoza Cruz	0.01%	00:00:22	1
Luis Alfonso Silva Romo	0.02%	00:00:42	1
Luis Alonso Robles Villalobos	0.01%	00:00:22	1
Magda Rendón Tirado	0.01%	00:00:22	1
María de Jesús Mendoza Sánchez	0.01%	00:00:22	1
María Elena Aragón Morales	0.01%	00:00:22	1
María Guadalupe González Murillo	0.01%	00:00:22	1
Mariuma Munira Vadillo Bravo	0.01%	00:00:22	1
Miguel Ángel Morales Amaya	0.04%	00:01:57	3
Nallely Hernández García	0.01%	00:00:20	1
Wilfrido Vásquez López	0.01%	00:00:22	1
Xóchitl Jazmín Velázquez Vásquez	0.01%	00:00:22	1
Yarit Tannos Cruz	0.01%	00:00:22	1
ENCUENTRO-PINOTEPA-LA KEBUENA	0.71%	00:32:59	52
Adriana Atristain Orozco	0.01%	00:00:29	4
Bersaín López López	0.01%	00:00:14	1
David Aguilar Robles	0.00%	00:00:05	1
Edith Yolanda López Velasco	0.01%	00:00:22	2
Eduardo Rojas Zavaleta	0.00%	00:00:11	1
Emigdio López Avendaño	0.13%	00:05:51	3
Eva Diego Cruz	0.00%	00:00:10	1
Ezequiel Rosales Carreño	0.05%	00:02:14	1
Felina Santiago Valdivieso	0.09%	00:04:14	2
Gloria Sánchez López	0.02%	00:01:05	2

Informe Global de Diputadas y Diputados al Congreso del Estado

Del 13 de enero al 01 de julio de 2018

PROGRAMA NOTICIOSO POR ACTORES POLÍTICOS

RADIO



PROGRAMA NOTICIOSO	PORCENTAJE	TIEMPO	MENCIONES
Heliodoro Caballero Valencia	0.09%	00:04:10	3
Herminio Manuel Cuevas Chávez	0.00%	00:00:10	2
Hilda Pérez Luis	0.01%	00:00:28	3
Horacio Antonio Mendoza	0.03%	00:01:15	2
José Esteban Medina Casanova	0.01%	00:00:14	2
Keila Mesulemet Ramírez Cruz	0.01%	00:00:37	1
Larisa León Montero	0.00%	00:00:03	1
Leslie Jiménez Valencia	0.03%	00:01:17	2
Leticia Verónica Zarate Medina	0.00%	00:00:09	1
Luis Alfonso Silva Romo	0.09%	00:04:10	3
Marcos Enrique Hernández Bravo	0.00%	00:00:03	1
Mariuma Munira Vadillo Bravo	0.00%	00:00:10	1
Miguel Ángel Morales Amaya	0.05%	00:02:07	3
Miriam Caraveo	0.00%	00:00:10	1
Nallely Hernández García	0.01%	00:00:15	2
Óscar Valencia García	0.00%	00:00:11	1
Samuel Gurrión Herrera	0.00%	00:00:10	1
Saúl Ulises Cortés Maldonado	0.04%	00:01:58	1
Viliulfo Ramírez Lazo	0.00%	00:00:05	1
Yarit Tannos Cruz	0.01%	00:00:22	2
ENLACE 94.1-PUERTO ESCONDIDO-LA MEJOR	2.79%	02:09:33	49
Adolfo García Morales	0.00%	00:00:02	1
Alma Ruth Bohórquez Rodríguez	0.00%	00:00:10	1
David Aguilar Robles	0.02%	00:01:05	1
Edith Yolanda López Velasco	0.01%	00:00:15	1
Eduardo Rojas Zavaleta	0.63%	00:29:00	11
Fanni Ivonne Guzmán Vásquez	0.00%	00:00:04	1
Félix Serrano Toledo	0.07%	00:03:18	1
Herminio Manuel Cuevas Chávez	0.00%	00:00:03	1

Informe Global de Diputadas y Diputados al Congreso del Estado

Del 13 de enero al 01 de julio de 2018

PROGRAMA NOTICIOSO POR ACTORES POLÍTICOS

RADIO



PROGRAMA NOTICIOSO	PORCENTAJE	TIEMPO	MENCIONES
Inés Leal Peláez	0.64%	00:29:39	10
Ismael Alavez Pérez	0.01%	00:00:20	1
José Felipe Quintana Sánchez	0.00%	00:00:06	1
Leslie Jiménez Valencia	0.05%	00:02:11	1
Lizbeth Anaid Concha Ojeda	0.00%	00:00:04	1
Luis Carlos Cruz Sánchez	1.24%	00:57:23	11
Mariana Nassar Piñeyro	0.02%	00:01:03	1
Mariela Peña Burón	0.10%	00:04:32	2
Nallely Hernández García	0.00%	00:00:04	1
Rosalinda Figueroa Hernández	0.00%	00:00:04	1
Sergio Meraz Concha	0.00%	00:00:10	1
ENLACE-HUATULCO-ESTÉREO HUATULCO	0.65%	00:30:17	25
Abraham López Martínez	0.01%	00:00:14	1
Adriana Atristain Orozco	0.00%	00:00:07	1
Alfonso Vargas Abad	0.01%	00:00:14	1
Antonio Álvarez Martínez	0.01%	00:00:14	1
Emigdio López Avendaño	0.10%	00:04:38	2
Graciela Nieto Martínez	0.01%	00:00:14	1
Guadalupe Díaz Pantoja	0.01%	00:00:14	1
Gualberto Gualdemar Cruz Venegas	0.02%	00:00:53	1
Hilda Pérez Luis	0.00%	00:00:08	1
Horacio Orozco Ortiz	0.01%	00:00:14	1
José Esteban Medina Casanova	0.00%	00:00:06	1
Mario García Montesinos	0.01%	00:00:14	1
Nallely Hernández García	0.00%	00:00:08	1
Rosalinda Figueroa Hernández	0.48%	00:22:25	10
Silvia Flores Peña	0.01%	00:00:14	1
ENLACE-OAXACA-LA PODEROSA	7.13%	05:30:44	209
Adolfo García Morales	0.01%	00:00:19	2
Alexander Martínez Cruz	0.00%	00:00:09	2

Informe Global de Diputadas y Diputados al Congreso del Estado

Del 13 de enero al 01 de julio de 2018

PROGRAMA NOTICIOSO POR ACTORES POLÍTICOS

RADIO



PROGRAMA NOTICIOSO	PORCENTAJE	TIEMPO	MENCIONES
Alicia Ivette Bañuelas Jiménez	0.05%	00:02:21	2
Alma Ruth Bohórquez Rodríguez	0.00%	00:00:04	1
Ángel Domínguez Escobar	0.01%	00:00:15	1
Araceli Delia Hernández Cortés	0.00%	00:00:09	2
Araceli López Hernández	0.01%	00:00:15	1
Arsenio Mejía García	0.01%	00:00:15	1
Azucena Gracida Rodríguez	0.00%	00:00:09	2
Belén Gil Jiménez	0.00%	00:00:09	2
Bernardo Vásquez Soriano Quiroz	0.01%	00:00:15	1
Carlos Enrique Flores Vargas	0.01%	00:00:34	2
Carmelo Pérez Pacheco	0.01%	00:00:24	3
Catalina Pérez Sánchez	0.01%	00:00:34	2
César Morales Niño	0.01%	00:00:15	1
César Rojas Bazán	0.00%	00:00:09	2
Claudia Guadalupe Cruz Arteaga	0.01%	00:00:15	1
Consuelo Zamudio González	0.20%	00:09:30	4
Daniel Constantino León	0.74%	00:34:31	12
David Aguilar Robles	0.03%	00:01:31	4
Dulce Belén Uribe Mendoza	0.01%	00:00:15	1
Edith Yolanda López Velasco	0.01%	00:00:19	2
Elim Antonio Aquino	0.01%	00:00:29	1
Emigdio López Avendaño	0.03%	00:01:30	2
Esperanza García Kuri	0.01%	00:00:15	1
Eva Diego Cruz	0.13%	00:06:03	4
Ezequiel Rosales Carreño	0.01%	00:00:34	2
Fanni Ivonne Guzmán Vásquez	0.00%	00:00:04	1
Felina Santiago Valdivieso	0.01%	00:00:19	1
Félix Serrano Toledo	0.21%	00:09:52	2
Flora Gutiérrez Gutiérrez	0.01%	00:00:29	1
Gloria Sánchez López	0.27%	00:12:39	4

Informe Global de Diputadas y Diputados al Congreso del Estado

Del 13 de enero al 01 de julio de 2018

PROGRAMA NOTICIOSO POR ACTORES POLÍTICOS

RADIO



PROGRAMA NOTICIOSO	PORCENTAJE	TIEMPO	MENCIONES
Guadalupe Díaz Pantoja	0.21%	00:09:45	1
Guadalupe Felipe Lucas	0.01%	00:00:15	1
Gustavo Díaz Sánchez	0.01%	00:00:15	1
Haydeé Reyes Soto	0.23%	00:10:32	1
Heliodoro Caballero Valencia	0.08%	00:03:37	1
Herminio Manuel Cuevas Chávez	0.01%	00:00:19	2
Hilda Pérez Luis	1.17%	00:54:13	15
Horacio Antonio Mendoza	0.19%	00:09:01	6
Horacio Sosa Villavicencio	0.01%	00:00:15	1
Ismael Alavez Pérez	0.00%	00:00:04	1
Iván Cabrera Velasco	0.00%	00:00:09	2
Jazmín Natalie Pérez Melgar	0.00%	00:00:09	2
José Esteban Medina Casanova	0.01%	00:00:15	1
José Felipe Quintana Sánchez	0.00%	00:00:04	1
José Luis Sánchez Vásquez	0.02%	00:00:42	3
José Manuel Guzmán Avendaño	0.00%	00:00:09	2
José Marcos Barrientos López	0.00%	00:00:09	2
Keila Mesulemet Ramírez Cruz	0.01%	00:00:15	1
Larisa León Montero	0.01%	00:00:15	1
Laura Estrada Mauro	0.01%	00:00:15	1
León Zaragoza Rosario	0.01%	00:00:15	1
Leslie Jiménez Valencia	1.00%	00:46:32	12
Lilia Antonio Ríos	0.01%	00:00:15	1
Lilia Hernández López	0.01%	00:00:15	1
Lizbeth Anaid Concha Ojeda	0.01%	00:00:19	2
Lucía Raquel Alberto Marín	0.21%	00:09:49	4
Luis Alfonso Silva Romo	0.60%	00:28:00	6
Luis Mario Díaz Jiménez	0.00%	00:00:09	2
Madai Hernández Jiménez	0.01%	00:00:15	1
Magali López Domínguez	0.01%	00:00:24	3

Informe Global de Diputadas y Diputados al Congreso del Estado

Del 13 de enero al 01 de julio de 2018

PROGRAMA NOTICIOSO POR ACTORES POLÍTICOS

RADIO



PROGRAMA NOTICIOSO	PORCENTAJE	TIEMPO	MENCIONES
Manuel Pérez Morales	0.00%	00:00:09	2
María de Jesús Gómez Torres	0.01%	00:00:15	1
María del Pilar Pérez López	0.00%	00:00:09	2
María Guadalupe González Murillo	0.00%	00:00:09	2
María Soledad Suárez Cruz	0.00%	00:00:09	2
Mariana Lizbeth Reyna Agreda	0.00%	00:00:09	2
Mariela Peña Burón	0.00%	00:00:04	1
Mario García Montesinos	0.01%	00:00:19	1
Mariuma Munira Vadillo Bravo	0.32%	00:14:38	2
Martha Delia Montejano Carmona	0.00%	00:00:09	2
Mauro Cruz Sánchez	0.01%	00:00:15	1
Migdalia Espinoza Manuel	0.01%	00:00:15	1
Miguel Ángel Morales Amaya	0.27%	00:12:45	4
Nallely Hernández García	0.01%	00:00:19	2
Nancy Ortiz Cabrera	0.01%	00:00:15	1
Noé Doroteo Castillejos	0.21%	00:09:35	2
Odelis Pineda Vásquez	0.00%	00:00:09	2
Othón Cuevas Córdova	0.29%	00:13:40	6
Pavel Meléndez Cruz	0.07%	00:03:05	4
Pedro Santiago Valle	0.01%	00:00:15	1
Raquel Vásquez Amador	0.01%	00:00:15	1
Raúl Manzano Pérez	0.01%	00:00:15	1
Rogelio Sánchez Cruz	0.01%	00:00:15	1
Rosa Elena Villanueva Salazar	0.00%	00:00:09	2
Rosalinda Figueroa Hernández	0.00%	00:00:04	1
Ruth Karina Escobar González	0.20%	00:09:15	2
Samuel Gurrión Herrera	0.01%	00:00:15	1
Sandra Mariela López Silva	0.01%	00:00:19	1
Saúl Cruz Jiménez	0.01%	00:00:15	1
Saúl Ulises Cortés Maldonado	0.00%	00:00:09	2

Informe Global de Diputadas y Diputados al Congreso del Estado

Del 13 de enero al 01 de julio de 2018

PROGRAMA NOTICIOSO POR ACTORES POLÍTICOS

RADIO



PROGRAMA NOTICIOSO	PORCENTAJE	TIEMPO	MENCIONES
Sergio Meraz Concha	0.01%	00:00:19	2
Viliulfo Ramírez Lazo	0.01%	00:00:34	2
Xóchitl Jazmín Velázquez Vásquez	0.00%	00:00:09	2
ESTE DÍA MATUTINO-PUTLA DE GUERRERO-TPRENDE	0.19%	00:08:36	31
Abrahan López Martínez	0.00%	00:00:05	1
Alfonso Vargas Abad	0.00%	00:00:05	1
Antonio Álvarez Martínez	0.00%	00:00:05	1
Carmelo Pérez Pacheco	0.00%	00:00:05	1
David Aguilar Robles	0.02%	00:00:54	1
Emigdio López Avendaño	0.03%	00:01:25	1
Flor Elizabeth Hernández Jarquín	0.01%	00:00:18	1
Graciela Nieto Martínez	0.00%	00:00:05	1
Guadalupe Díaz Pantoja	0.01%	00:00:15	3
Heliodoro Caballero Valencia	0.01%	00:00:32	2
Horacio Antonio Mendoza	0.00%	00:00:13	1
Horacio Orozco Ortiz	0.00%	00:00:05	1
Luis Alfonso Silva Romo	0.02%	00:00:46	3
Manuel Pérez Morales	0.00%	00:00:05	1
Mario García Montesinos	0.00%	00:00:05	1
Miriam Caraveo	0.00%	00:00:13	1
Nallely Hernández García	0.01%	00:00:15	2
Nancy Ortiz Cabrera	0.02%	00:00:46	1
Octavio Jesús Ramos Hernández	0.00%	00:00:05	1
Pedro Santiago Valle	0.00%	00:00:05	1
Sergio López Sánchez	0.04%	00:01:49	3
Silvia Flores Peña	0.01%	00:00:15	1
Viliulfo Ramírez Lazo	0.00%	00:00:05	1
ESTE DÍA VESPERTINO-PUTLA DE GUERRERO-TPRENDE	0.24%	00:11:05	8
Catalina Pérez Sánchez	0.09%	00:04:17	2
Emigdio López Avendaño	0.13%	00:05:50	4

Informe Global de Diputadas y Diputados al Congreso del Estado

Del 13 de enero al 01 de julio de 2018

PROGRAMA NOTICIOSO POR ACTORES POLÍTICOS

RADIO



PROGRAMA NOTICIOSO	PORCENTAJE	TIEMPO	MENCIONES
Mario García Montesinos	0.01%	00:00:33	1
Sergio López Sánchez	0.01%	00:00:25	1
FÓRMULA-OAXACA-FÓRMULA	1.48%	01:08:40	50
Adriana Atristain Orozco	0.01%	00:00:16	1
Anahita Villanueva	0.01%	00:00:17	1
Aurora López Acevedo	0.14%	00:06:30	2
Carlos Enrique Flores Vargas	0.01%	00:00:17	1
Catalina Pérez Sánchez	0.01%	00:00:17	1
César Rojas Bazán	0.09%	00:04:12	1
David Aguilar Robles	0.35%	00:16:14	3
David Hernández Villagrana	0.01%	00:00:17	1
Eduardo Rojas Zavaleta	0.01%	00:00:28	1
Elim Antonio Aquino	0.01%	00:00:15	1
Emigdio López Avendaño	0.13%	00:05:58	1
Eva Diego Cruz	0.01%	00:00:16	1
Ezequiel Rosales Carreño	0.01%	00:00:17	1
Félix Serrano Toledo	0.01%	00:00:15	1
Fernando Huerta Cerecedo	0.01%	00:00:35	1
Francisco Javier Niño Hernández	0.03%	00:01:28	1
Fredie Delfín Avendaño	0.00%	00:00:05	1
Gloria Alejandra Orozco Arriaga	0.01%	00:00:17	1
Gloria Sánchez López	0.09%	00:04:00	2
Guadalupe Díaz Pantoja	0.08%	00:03:46	1
Heliodoro Caballero Valencia	0.02%	00:00:50	1
Herminio Manuel Cuevas Chávez	0.01%	00:00:16	1
Hilda Pérez Luis	0.01%	00:00:16	1
Hita Beatriz Ortiz Silva	0.00%	00:00:05	1
Horacio Antonio Mendoza	0.06%	00:02:48	2
José Esteban Medina Casanova	0.01%	00:00:16	1
Lucía Raquel Alberto Marín	0.01%	00:00:17	1

Informe Global de Diputadas y Diputados al Congreso del Estado

Del 13 de enero al 01 de julio de 2018

PROGRAMA NOTICIOSO POR ACTORES POLÍTICOS

RADIO



PROGRAMA NOTICIOSO	PORCENTAJE	TIEMPO	MENCIONES
Luis Alfonso Silva Romo	0.16%	00:07:17	3
Luis Alonso Robles Villalobos	0.00%	00:00:05	1
Madaí Hernández Jiménez	0.01%	00:00:17	1
María de Jesús Mendoza Sánchez	0.01%	00:00:35	1
Mario Carlos Gámez Hernández	0.09%	00:04:12	1
Martha Patricia Córdova	0.01%	00:00:17	1
Miriam Caraveo	0.01%	00:00:17	1
Nancy Ortiz Cabrera	0.04%	00:01:42	1
Othón Cuevas Córdova	0.03%	00:01:28	2
Raúl Pedro Jacobo	0.01%	00:00:17	1
Sandra Mariela López Silva	0.01%	00:00:17	1
Sergio López Sánchez	0.01%	00:00:35	2
Toribio López Sánchez	0.01%	00:00:33	2
FRECUENCIA INFORMATIVA-TLAXIACO-LA VOZ DE LA MIXTECA	1.05%	00:48:49	44
Aurora López Acevedo	0.01%	00:00:40	1
Edith Yolanda López Velasco	0.01%	00:00:35	1
Elim Antonio Aquino	0.01%	00:00:30	1
Emigdio López Avendaño	0.01%	00:00:35	1
Mauro Cruz Sánchez	0.41%	00:19:05	17
Rogelio Sánchez Cruz	0.14%	00:06:40	7
Viliulfo Ramírez Lazo	0.44%	00:20:14	15
Yarit Tannos Cruz	0.01%	00:00:30	1
INFORMATIVO 1260-PINOTEPA-LA VOZ DE LA COSTA CHICA	0.01%	00:00:40	1
Emigdio López Avendaño	0.01%	00:00:40	1
INFORMATIVO 650-PUERTO ÁNGEL-LA VOZ DEL ÁNGEL	1.14%	00:52:57	19
David Aguilar Robles	0.00%	00:00:12	1
Emigdio López Avendaño	0.05%	00:02:27	2
Gualberto Gualdemar Cruz Venegas	0.06%	00:02:40	1
Heliodoro Caballero Valencia	0.01%	00:00:22	1
Luis Alonso Robles Villalobos	0.01%	00:00:29	1

Informe Global de Diputadas y Diputados al Congreso del Estado

Del 13 de enero al 01 de julio de 2018

PROGRAMA NOTICIOSO POR ACTORES POLÍTICOS

RADIO



PROGRAMA NOTICIOSO	PORCENTAJE	TIEMPO	MENCIONES
Miguel Antonio Cabrera García	0.05%	00:02:29	1
Nancy Ortiz Cabrera	0.02%	00:00:46	1
Óscar Valencia García	0.77%	00:35:45	7
Rosalinda Figueroa Hernández	0.15%	00:06:47	3
Sergio López Sánchez	0.02%	00:01:00	1
LA NOTICIA Y EL COMENTARIO-OAXACA-LA MEXICANA	15.84%	12:14:58	153
Adolfo García Morales	0.04%	00:01:44	1
Alexander Martínez Cruz	0.00%	00:00:04	1
Alicia Ivette Bañuelas Jiménez	0.47%	00:21:35	3
Antonio Álvarez Martínez	0.01%	00:00:33	1
Araceli Delia Hernández Cortés	0.00%	00:00:04	1
Aurora López Acevedo	0.35%	00:16:12	1
Azucena Gracida Rodríguez	0.00%	00:00:04	1
Belén Gil Jiménez	0.00%	00:00:04	1
Carlos Enrique Flores Vargas	0.01%	00:00:33	1
Carmelo Pérez Pacheco	0.00%	00:00:04	1
Catalina Pérez Sánchez	0.01%	00:00:33	1
César Rojas Bazán	0.00%	00:00:04	1
Consuelo Zamudio González	0.00%	00:00:04	1
Daniel Constantino León	1.00%	00:46:20	7
David Aguilar Robles	0.16%	00:07:21	6
Edith Yolanda López Velasco	0.01%	00:00:40	1
Emigdio López Avendaño	0.03%	00:01:25	1
Eva Diego Cruz	0.05%	00:02:17	2
Ezequiel Rosales Carreño	0.01%	00:00:33	1
Felina Santiago Valdivieso	0.22%	00:09:59	2
Félix Serrano Toledo	0.04%	00:01:44	1
Fidel Reyna Carrasco	0.00%	00:00:05	1
Flora Gutiérrez Gutiérrez	0.04%	00:01:44	1
Haydeé Reyes Soto	0.87%	00:40:09	3

Informe Global de Diputadas y Diputados al Congreso del Estado

Del 13 de enero al 01 de julio de 2018

PROGRAMA NOTICIOSO POR ACTORES POLÍTICOS

RADIO



PROGRAMA NOTICIOSO	PORCENTAJE	TIEMPO	MENCIONES
Heliodoro Caballero Valencia	0.31%	00:14:17	7
Hilda Pérez Luis	2.00%	01:32:34	9
Horacio Antonio Mendoza	0.23%	00:10:34	5
Iván Cabrera Velasco	0.00%	00:00:04	1
Jazmín Natalie Pérez Melgar	0.00%	00:00:04	1
José Luis Sánchez Vásquez	0.50%	00:23:24	5
José Manuel Guzmán Avendaño	0.00%	00:00:04	1
José Marcos Barrientos López	0.00%	00:00:04	1
Leslie Jiménez Valencia	0.76%	00:35:11	10
Lucía Raquel Alberto Marín	0.38%	00:17:26	4
Luis Alfonso Silva Romo	5.14%	03:58:27	23
Luis Alonso Robles Villalobos	0.01%	00:00:35	1
Luis Mario Díaz Jiménez	0.00%	00:00:04	1
Madai Hernández Jiménez	0.01%	00:00:33	1
Magali López Domínguez	0.00%	00:00:04	1
Manuel Pérez Morales	0.02%	00:00:47	2
María del Pilar Pérez López	0.01%	00:00:17	2
María Guadalupe González Murillo	0.00%	00:00:04	1
María Soledad Suárez Cruz	0.00%	00:00:04	1
Mariana Lizbeth Reyna Agreda	0.00%	00:00:04	1
Mario García Montesinos	0.01%	00:00:33	1
Mariuma Munira Vadillo Bravo	0.01%	00:00:16	1
Martha Delia Montejano Carmona	0.00%	00:00:04	1
Miguel Ángel Morales Amaya	1.47%	01:08:25	9
Noé Doroteo Castillejos	0.08%	00:03:51	1
Odelis Pineda Vásquez	0.00%	00:00:04	1
Óscar Valencia García	0.01%	00:00:16	1
Othón Cuevas Córdova	1.18%	00:54:50	9
Pavel Meléndez Cruz	0.35%	00:16:24	3
Reyna Francisca de la Rosa Fuentes	0.00%	00:00:05	1

Informe Global de Diputadas y Diputados al Congreso del Estado

Del 13 de enero al 01 de julio de 2018

PROGRAMA NOTICIOSO POR ACTORES POLÍTICOS

RADIO



PROGRAMA NOTICIOSO	PORCENTAJE	TIEMPO	MENCIONES
Rosa Elena Villanueva Salazar	0.00%	00:00:04	1
Samuel Gurrión Herrera	0.01%	00:00:16	1
Sandra Mariela López Silva	0.01%	00:00:33	1
Saúl Ulises Cortés Maldonado	0.00%	00:00:04	1
Viliulfo Ramírez Lazo	0.01%	00:00:33	1
Xóchitl Jazmín Velázquez Vásquez	0.00%	00:00:04	1
LA VOZ DE LA MAÑANA-HUATULCO-LA VOZ DEL PACÍFICO	1.74%	01:20:51	21
Eduardo Rojas Zavaleta	0.02%	00:01:05	1
Gloria Sánchez López	0.00%	00:00:10	1
Gualberto Gualdemar Cruz Venegas	0.29%	00:13:16	3
Nancy Ortiz Cabrera	0.10%	00:04:30	1
Óscar Valencia García	0.55%	00:25:30	6
Rosalinda Figueroa Hernández	0.78%	00:36:20	9
LA VOZ DE LA NOTICIA-HUATULCO-LA VOZ DEL PACÍFICO	0.33%	00:15:18	12
Aurora López Acevedo	0.07%	00:03:05	2
Eliezer Martínez Ramírez	0.05%	00:02:28	1
Gualberto Gualdemar Cruz Venegas	0.06%	00:02:35	1
Juana Aguilar Espinoza	0.01%	00:00:35	1
Keila Mesulemet Ramírez Cruz	0.04%	00:02:02	2
Rosalinda Figueroa Hernández	0.10%	00:04:33	5
LA VOZ DEL VALLE-OCOTLÁN-RADIO CALENDIA	0.56%	00:26:02	43
Adolfo García Morales	0.01%	00:00:22	1
Adriana Atristain Orozco	0.01%	00:00:22	1
Alejandro Avilés Álvarez	0.01%	00:00:21	1
Alma Ruth Bohórquez Rodríguez	0.01%	00:00:22	1
Aurora López Acevedo	0.01%	00:00:21	1
Edith Yolanda López Velasco	0.01%	00:00:22	1
Eduardo Pérez Bucio	0.01%	00:00:22	1
Eliezer Martínez Ramírez	0.01%	00:00:22	1
Elim Antonio Aquino	0.00%	00:00:12	1

Informe Global de Diputadas y Diputados al Congreso del Estado

Del 13 de enero al 01 de julio de 2018

PROGRAMA NOTICIOSO POR ACTORES POLÍTICOS

RADIO



PROGRAMA NOTICIOSO	PORCENTAJE	TIEMPO	MENCIONES
Emigdio López Avendaño	0.05%	00:02:08	1
Eva Diego Cruz	0.05%	00:02:20	1
Fanni Ivonne Guzmán Vásquez	0.01%	00:00:22	1
Félix Serrano Toledo	0.01%	00:00:21	1
Fernando Huerta Cerecedo	0.01%	00:00:21	1
Flora Gutiérrez Gutiérrez	0.01%	00:00:21	1
Graciela Nieto Martínez	0.03%	00:01:14	1
Herminio Manuel Cuevas Chávez	0.01%	00:00:32	2
Hilda Pérez Luis	0.01%	00:00:14	1
Horacio Antonio Mendoza	0.00%	00:00:13	1
Horacio Sosa Villavicencio	0.01%	00:00:24	1
Ismael Alavez Pérez	0.01%	00:00:22	1
Jorge Toledo Luis	0.01%	00:00:18	1
Jorge Villacaña Jiménez	0.00%	00:00:09	1
José Esteban Medina Casanova	0.00%	00:00:10	1
José Felipe Quintana Sánchez	0.01%	00:00:22	1
José Manuel Guzmán Avendaño	0.01%	00:00:27	1
Lizbeth Anaïd Concha Ojeda	0.01%	00:00:22	1
Lucía Margarita Cruz Ortíz	0.06%	00:02:56	1
María de Jesús Mendoza Sánchez	0.01%	00:00:21	1
María Guadalupe González Murillo	0.01%	00:00:35	1
Mariela Peña Burón	0.01%	00:00:22	1
Mario García Montesinos	0.01%	00:00:22	1
Nallely Hernández García	0.10%	00:04:36	4
Rosalinda Figueroa Hernández	0.01%	00:00:22	1
Saúl Ulises Cortés Maldonado	0.02%	00:00:42	1
Sergio Meraz Concha	0.01%	00:00:22	1
Tomás Luis González Luna	0.01%	00:00:22	1
Yarit Tannos Cruz	0.02%	00:00:42	1
Yolanda Britania Álvarez Pérez	0.01%	00:00:22	1

Informe Global de Diputadas y Diputados al Congreso del Estado

Del 13 de enero al 01 de julio de 2018

PROGRAMA NOTICIOSO POR ACTORES POLÍTICOS

RADIO



PROGRAMA NOTICIOSO	PORCENTAJE	TIEMPO	MENCIONES
LAS NOTICIAS A LA HORA VESPERTINO-TUXTEPEC- RADIO CUENCA	1.56%	01:12:19	7
Gildardo Castillo Gutiérrez	0.89%	00:41:15	4
Javier Pacheco Villaseñor	0.45%	00:20:54	2
Laura Estrada Mauro	0.22%	00:10:10	1
LAS NOTICIAS A LA HORA-TUXTEPEC- RADIO CUENCA	1.62%	01:14:58	11
Cristabel Matus Villalobos	0.39%	00:18:11	2
Gloria Sánchez López	0.01%	00:00:24	1
Horacio Antonio Mendoza	0.04%	00:01:59	1
Javier Pacheco Villaseñor	0.22%	00:10:21	1
Laura Estrada Mauro	0.70%	00:32:24	4
Marcos Enrique Hernández Bravo	0.25%	00:11:39	2
LIBRE EXPRESIÓN-HUAJUAPAN-LA MEJOR	3.23%	02:29:58	98
Arsenio Mejía García	0.01%	00:00:30	1
Aurora Angelines Crespo Montes	0.01%	00:00:28	3
Catalina Pérez Sánchez	0.00%	00:00:12	1
César Morales Niño	0.00%	00:00:12	1
Claudia Guadalupe Cruz Arteaga	0.01%	00:00:30	1
David Aguilar Robles	0.00%	00:00:10	1
Dulce Belén Uribe Mendoza	1.02%	00:47:21	29
Edith Yolanda López Velasco	0.17%	00:08:07	16
Emilio Francisco Ramírez Urbano	0.01%	00:00:30	1
Ezequiel Rosales Carreño	0.94%	00:43:42	13
Fanni Ivonne Guzmán Vásquez	0.03%	00:01:16	2
Flor Elizabeth Hernández Jarquín	0.21%	00:09:51	4
Gloria Sánchez López	0.00%	00:00:09	1
Heliodoro Caballero Valencia	0.01%	00:00:16	1
Herminio Manuel Cuevas Chávez	0.01%	00:00:28	2
Keila Mesulemet Ramírez Cruz	0.01%	00:00:18	1
Leslie Jiménez Valencia	0.00%	00:00:10	1
Leticia Socorro Collado Soto	0.01%	00:00:29	1

Informe Global de Diputadas y Diputados al Congreso del Estado

Del 13 de enero al 01 de julio de 2018

PROGRAMA NOTICIOSO POR ACTORES POLÍTICOS

RADIO



PROGRAMA NOTICIOSO	PORCENTAJE	TIEMPO	MENCIONES
Luis Alfonso Silva Romo	0.01%	00:00:16	1
Luz María Cano Ibáñez	0.21%	00:09:51	4
Mauro Cruz Sánchez	0.01%	00:00:30	1
Nallely Hernández García	0.03%	00:01:28	3
Pedro Santiago Valle	0.00%	00:00:12	1
Roberto Antelmo Noel Viñas Leyva	0.48%	00:22:30	7
Viliulfo Ramírez Lazo	0.01%	00:00:30	1
MATUTINO-OAXACA-LA MEXICANA	4.47%	03:27:13	112
Adolfo García Morales	0.09%	00:04:00	1
Adriana Atristain Orozco	0.00%	00:00:07	1
Alejandro Avilés Álvarez	0.04%	00:01:47	1
Alexander Martínez Cruz	0.00%	00:00:03	1
Alicia Ivette Bañuelas Jiménez	0.00%	00:00:08	2
Araceli Delia Hernández Cortés	0.00%	00:00:07	1
Araceli Rojas Vásquez	0.00%	00:00:06	1
Azucena Gracida Rodríguez	0.00%	00:00:06	1
Carmelo Pérez Pacheco	0.00%	00:00:05	1
Catalina Pérez Sánchez	0.00%	00:00:05	1
César Morales Niño	0.20%	00:09:17	1
César Rojas Bazán	0.00%	00:00:03	1
Claudia Guadalupe Cruz Arteaga	0.01%	00:00:41	2
Consuelo Zamudio González	0.00%	00:00:07	1
Daniel Constantino León	0.62%	00:28:46	7
David Aguilar Robles	0.04%	00:02:05	2
Donají López Cheves	0.00%	00:00:06	1
Edith Yolanda López Velasco	0.01%	00:00:23	1
Eduardo Rojas Zavaleta	0.00%	00:00:07	1
Efraín de la Cruz Sánchez	0.00%	00:00:06	1
Elim Antonio Aquino	0.01%	00:00:30	1
Ezequiel Rosales Carreño	0.00%	00:00:05	1

Informe Global de Diputadas y Diputados al Congreso del Estado

Del 13 de enero al 01 de julio de 2018

PROGRAMA NOTICIOSO POR ACTORES POLÍTICOS

RADIO



PROGRAMA NOTICIOSO	PORCENTAJE	TIEMPO	MENCIONES
Felina Santiago Valdivieso	0.09%	00:04:05	1
Flora Gutiérrez Gutiérrez	0.01%	00:00:30	1
Gloria Sánchez López	0.10%	00:04:35	1
Gualberto Gualdemar Cruz Venegas	0.00%	00:00:06	1
Gustavo Díaz Sánchez	0.00%	00:00:07	1
Heliodoro Caballero Valencia	0.03%	00:01:35	2
Hermenegildo Marcos López Cruz	0.00%	00:00:06	1
Herminio Manuel Cuevas Chávez	0.00%	00:00:07	1
Hilda Pérez Luis	0.24%	00:11:11	4
Horacio Antonio Mendoza	0.01%	00:00:30	1
Iván Cabrera Velasco	0.00%	00:00:05	1
Javier Pacheco Villaseñor	0.00%	00:00:05	1
Javier Villacaña Jiménez	0.10%	00:04:50	2
Jocabed Betanzos Velásquez	0.04%	00:01:47	1
José Bornios Santiago	0.00%	00:00:05	1
José Esteban Medina Casanova	0.00%	00:00:07	1
José Luis Sánchez Vásquez	0.00%	00:00:03	1
José Marcos Barrientos López	0.00%	00:00:03	1
Keila Mesulemet Ramírez Cruz	0.16%	00:07:28	2
Larisa León Montero	0.00%	00:00:07	1
Leslie Jiménez Valencia	0.17%	00:08:03	2
Lilia Antonio Ríos	0.00%	00:00:07	1
Lilia Hernández López	0.00%	00:00:06	1
Lizbeth Anaíd Concha Ojeda	0.00%	00:00:07	1
Lourdes Rosales Martínez	0.00%	00:00:05	1
Lucía Raquel Alberto Marín	0.00%	00:00:07	1
Luis Alfonso Silva Romo	0.56%	00:25:51	8
Madai Hernández Jiménez	0.00%	00:00:05	1
Manuel Pérez Morales	0.00%	00:00:03	1
María de Jesús Gómez Torres	0.00%	00:00:05	1

Informe Global de Diputadas y Diputados al Congreso del Estado

Del 13 de enero al 01 de julio de 2018

PROGRAMA NOTICIOSO POR ACTORES POLÍTICOS

RADIO



PROGRAMA NOTICIOSO	PORCENTAJE	TIEMPO	MENCIONES
María del Pilar Pérez López	0.00%	00:00:03	1
María Soledad Suárez Cruz	0.00%	00:00:03	1
Mariana Lizbeth Reyna Agreda	0.00%	00:00:03	1
Mariuma Munira Vadillo Bravo	0.01%	00:00:23	1
Miguel Ángel Morales Amaya	0.77%	00:35:43	7
Nallely Hernández García	0.01%	00:00:41	2
Nanci Yesenia Martínez Gaspar	0.00%	00:00:06	1
Nancy Ortiz Cabrera	0.01%	00:00:28	1
Noé Doroteo Castillejos	0.55%	00:25:24	3
Noé Martínez Canseco	0.00%	00:00:06	1
Óscar Valencia García	0.01%	00:00:15	1
Othón Cuevas Córdova	0.43%	00:19:51	5
Pedro Santiago Valle	0.00%	00:00:05	1
Raquel Vásquez Amador	0.00%	00:00:05	1
Raúl Manzano Pérez	0.00%	00:00:05	1
Rogelio Sánchez Cruz	0.00%	00:00:07	1
Rosalinda Figueroa Hernández	0.00%	00:00:07	1
Ruth Karina Escobar González	0.00%	00:00:07	1
Samuel Gurrión Herrera	0.01%	00:00:15	1
Saúl Ulises Cortés Maldonado	0.00%	00:00:03	1
Sergio Meraz Concha	0.01%	00:00:23	1
Sofía Castro Ríos	0.03%	00:01:35	1
Viliulfo Ramírez Lazo	0.00%	00:00:05	1
Zerafina Aragón Heredia	0.00%	00:00:06	1
MD NOTICIAS-PUERTO ESCONDIDO-LA VOZ DEL PUERTO	2.35%	01:49:00	38
Adolfo García Morales	0.00%	00:00:06	1
Adriana Atristain Orozco	0.00%	00:00:06	1
David Aguilar Robles	0.00%	00:00:12	1
Delfina Elizabeth Guzmán Díaz	0.01%	00:00:40	1
Eduardo Rojas Zavaleta	1.34%	01:02:00	15

Informe Global de Diputadas y Diputados al Congreso del Estado

Del 13 de enero al 01 de julio de 2018

PROGRAMA NOTICIOSO POR ACTORES POLÍTICOS

RADIO



PROGRAMA NOTICIOSO	PORCENTAJE	TIEMPO	MENCIONES
Emigdio López Avendaño	0.10%	00:04:26	2
Esperanza García Kuri	0.03%	00:01:15	1
Eva Diego Cruz	0.00%	00:00:05	1
Ezequiel Rosales Carreño	0.02%	00:00:53	1
Félix Serrano Toledo	0.12%	00:05:37	1
Gabriela Godínez Sandoval	0.02%	00:00:48	1
Gualberto Gualdemar Cruz Venegas	0.02%	00:00:54	1
Herminio Manuel Cuevas Chávez	0.00%	00:00:06	1
Inés Leal Peláez	0.01%	00:00:40	1
Juan Vera Carrizal	0.00%	00:00:06	1
Luis Carlos Cruz Sánchez	0.54%	00:25:00	1
Mercedes Rojas Saldaña	0.00%	00:00:06	1
Nallely Hernández García	0.03%	00:01:15	1
Óscar Valencia García	0.00%	00:00:13	1
Rosalinda Figueroa Hernández	0.08%	00:03:33	2
Tomás Luis González Luna	0.00%	00:00:06	1
Viliulfo Ramírez Lazo	0.02%	00:00:53	1
NOTI ÁNGEL-PUERTO ÁNGEL-LA VOZ DEL ÁNGEL	0.47%	00:21:46	30
Abrahan López Martínez	0.00%	00:00:13	1
Adriana Atristain Orozco	0.00%	00:00:07	1
Alfonso Vargas Abad	0.00%	00:00:13	1
Antonio Álvarez Martínez	0.00%	00:00:13	1
Eduardo Rojas Zavaleta	0.00%	00:00:12	1
Emigdio López Avendaño	0.05%	00:02:31	2
Felina Santiago Valdivieso	0.04%	00:01:57	1
Graciela Nieto Martínez	0.00%	00:00:13	1
Guadalupe Díaz Pantoja	0.00%	00:00:13	1
Gualberto Gualdemar Cruz Venegas	0.25%	00:11:42	6
Hilda Pérez Luis	0.01%	00:00:14	2
Horacio Orozco Ortiz	0.00%	00:00:13	1

Informe Global de Diputadas y Diputados al Congreso del Estado

Del 13 de enero al 01 de julio de 2018

PROGRAMA NOTICIOSO POR ACTORES POLÍTICOS

RADIO



PROGRAMA NOTICIOSO	PORCENTAJE	TIEMPO	MENCIONES
José Esteban Medina Casanova	0.00%	00:00:06	1
Larisa León Montero	0.01%	00:00:16	1
Luis Alonso Robles Villalobos	0.02%	00:00:42	1
Marcos Enrique Hernández Bravo	0.01%	00:00:16	1
Mario García Montesinos	0.00%	00:00:13	1
Mariuma Munira Vadillo Bravo	0.01%	00:00:19	1
Nallely Hernández García	0.00%	00:00:13	2
Rosalinda Figueroa Hernández	0.01%	00:00:38	1
Samuel Gurrión Matías	0.02%	00:00:49	1
Silvia Flores Peña	0.00%	00:00:13	1
NOTICIARIO 97.7-OAXACA-LA Z	3.99%	03:04:59	56
Adriana Atristain Orozco	0.01%	00:00:14	1
Alma Ruth Bohórquez Rodríguez	0.00%	00:00:09	1
César Morales Niño	0.25%	00:11:35	1
Daniel Constantino León	0.58%	00:26:52	3
David Aguilar Robles	0.03%	00:01:37	3
Edith Yolanda López Velasco	0.00%	00:00:09	1
Eduardo Rojas Zavaleta	0.01%	00:00:14	1
Emigdio López Avendaño	0.07%	00:03:24	1
Fanni Ivonne Guzmán Vásquez	0.00%	00:00:09	1
Gloria Sánchez López	0.03%	00:01:26	1
Gustavo Díaz Sánchez	0.11%	00:04:55	2
Heliodoro Caballero Valencia	0.17%	00:07:46	1
Herminio Manuel Cuevas Chávez	0.00%	00:00:09	1
Ismael Alavez Pérez	0.00%	00:00:09	1
José Esteban Medina Casanova	0.01%	00:00:14	1
José Felipe Quintana Sánchez	0.00%	00:00:09	1
Keila Mesulemet Ramírez Cruz	0.13%	00:06:02	1
Leslie Jiménez Valencia	1.46%	01:07:45	15
Lizbeth Anaid Concha Ojeda	0.01%	00:00:15	1

Informe Global de Diputadas y Diputados al Congreso del Estado

Del 13 de enero al 01 de julio de 2018

PROGRAMA NOTICIOSO POR ACTORES POLÍTICOS

RADIO



PROGRAMA NOTICIOSO	PORCENTAJE	TIEMPO	MENCIONES
Lucía Raquel Alberto Marín	0.02%	00:00:58	1
Mariuma Munira Vadillo Bravo	0.02%	00:01:06	2
Nallely Hernández García	0.00%	00:00:09	1
Óscar Valencia García	0.01%	00:00:14	1
Othón Cuevas Córdova	0.96%	00:44:43	7
Rosalinda Figueroa Hernández	0.00%	00:00:09	1
Ruth Karina Escobar González	0.01%	00:00:14	1
Samuel Gurrión Herrera	0.01%	00:00:14	1
Saúl Ulises Cortés Maldonado	0.08%	00:03:47	2
Sergio Meraz Concha	0.00%	00:00:09	1
NOTICIAS CORTV	1.23%	00:56:53	29
Carmen Rodríguez Martínez	0.05%	00:02:10	1
Catalina Pérez Sánchez	0.04%	00:02:00	1
César Morales Niño	0.05%	00:02:17	1
César Rojas Bazán	0.04%	00:02:00	1
Daniel Constantino León	0.05%	00:02:10	1
David Aguilar Robles	0.04%	00:01:53	1
Efraín de la Cruz Sánchez	0.04%	00:01:53	1
Ezequiel Rosales Carreño	0.05%	00:02:07	1
Felina Santiago Valdivieso	0.13%	00:05:57	3
Heliodoro Caballero Valencia	0.05%	00:02:14	1
Hilda Pérez Luis	0.05%	00:02:17	2
Horacio Orozco Ortiz	0.05%	00:02:10	1
José Luis Sánchez Vásquez	0.04%	00:02:00	1
Lucía Raquel Alberto Marín	0.04%	00:02:05	1
Madaí Hernández Jiménez	0.04%	00:02:04	1
Martín Pedro Gámez Hernández	0.09%	00:04:09	2
Mauro Cruz Sánchez	0.04%	00:02:00	1
Miguel Ángel Morales Amaya	0.05%	00:02:12	1
Noé Doroteo Castillejos	0.05%	00:02:21	1

Informe Global de Diputadas y Diputados al Congreso del Estado

Del 13 de enero al 01 de julio de 2018

PROGRAMA NOTICIOSO POR ACTORES POLÍTICOS

RADIO



PROGRAMA NOTICIOSO	PORCENTAJE	TIEMPO	MENCIONES
Othón Cuevas Córdova	0.05%	00:02:07	2
Saúl Cruz Jiménez	0.05%	00:02:12	1
Saúl Ulises Cortés Maldonado	0.04%	00:01:58	1
Viliulfo Ramírez Lazo	0.05%	00:02:31	1
Xóchitl Jazmín Velázquez Vásquez	0.05%	00:02:06	1
NOTICIAS DE LAS 8-TLAXIACO-LA PODEROSA	3.87%	02:59:27	94
Adriana Atristain Orozco	0.00%	00:00:07	1
Brenda Rosario Cervantes Caballero	0.07%	00:03:13	1
Carolina Sánchez Castro	0.05%	00:02:32	2
David Aguilar Robles	0.02%	00:01:06	1
Emigdio López Avendaño	0.01%	00:00:20	1
Gloria Sánchez López	0.02%	00:01:04	2
Heliodoro Caballero Valencia	0.01%	00:00:23	1
Hilda Pérez Luis	0.00%	00:00:08	1
Hita Beatriz Ortiz Silva	0.29%	00:13:16	1
José Esteban Medina Casanova	0.00%	00:00:06	1
Margarito Rojas Cruz	0.27%	00:12:27	5
Mauro Cruz Sánchez	0.31%	00:14:24	9
Nallely Hernández García	0.00%	00:00:08	1
Nancy Ortiz Cabrera	0.04%	00:01:52	2
Rogelio Sánchez Cruz	0.82%	00:37:57	29
Sergio López Sánchez	0.10%	00:04:29	2
Viliulfo Ramírez Lazo	1.85%	01:25:55	34
NUESTRO TIEMPO-OCOTLÁN-RADIO CALENDIA	0.56%	00:26:01	2
Horacio Sosa Villavicencio	0.56%	00:26:01	2
ORO NOTICIAS-OAXACA-LA MEJOR	2.35%	01:48:56	62
Adriana Atristain Orozco	0.04%	00:02:03	5
Araceli Delia Hernández Cortés	0.21%	00:09:53	1
Araceli López Hernández	0.11%	00:04:57	1
Bersaín López López	0.00%	00:00:09	1

Informe Global de Diputadas y Diputados al Congreso del Estado

Del 13 de enero al 01 de julio de 2018

PROGRAMA NOTICIOSO POR ACTORES POLÍTICOS

RADIO



PROGRAMA NOTICIOSO	PORCENTAJE	TIEMPO	MENCIONES
César Morales Niño	0.20%	00:09:19	1
David Aguilar Robles	0.49%	00:22:36	5
Edith Yolanda López Velasco	0.01%	00:00:33	1
Eduardo Rojas Zavaleta	0.03%	00:01:25	2
Emigdio López Avendaño	0.03%	00:01:26	1
Felina Santiago Valdivieso	0.06%	00:02:58	1
Francisco Javier Niño Hernández	0.03%	00:01:14	1
Gloria Sánchez López	0.21%	00:09:34	7
Haydeé Reyes Soto	0.01%	00:00:24	1
Heliodoro Caballero Valencia	0.05%	00:02:27	2
Herminio Manuel Cuevas Chávez	0.01%	00:00:31	2
Hilda Pérez Luis	0.01%	00:00:28	2
Horacio Antonio Mendoza	0.12%	00:05:33	1
José Esteban Medina Casanova	0.01%	00:00:24	1
Keila Mesulemet Ramírez Cruz	0.08%	00:03:39	3
Larisa León Montero	0.00%	00:00:05	1
Leticia Verónica Zarate Medina	0.00%	00:00:07	1
Lilia Mendoza Cruz	0.12%	00:05:34	1
Lucía Raquel Alberto Marín	0.01%	00:00:38	1
Luis Alfonso Silva Romo	0.07%	00:03:09	3
Marcos Enrique Hernández Bravo	0.00%	00:00:05	1
Miguel Ángel Morales Amaya	0.05%	00:02:14	2
Nallely Hernández García	0.01%	00:00:24	1
Nancy Ortiz Cabrera	0.14%	00:06:41	4
Óscar Valencia García	0.02%	00:01:03	2
Othón Cuevas Córdova	0.11%	00:05:19	4
Saúl Ulises Cortés Maldonado	0.06%	00:02:55	1
Sergio López Sánchez	0.02%	00:01:09	1
ORP NOTICIAS 1a EMISIÓN-TUXTEPEC-ORP NOTICIAS	2.58%	01:59:49	53
Adriana Atristain Orozco	0.00%	00:00:07	1

Informe Global de Diputadas y Diputados al Congreso del Estado

Del 13 de enero al 01 de julio de 2018

PROGRAMA NOTICIOSO POR ACTORES POLÍTICOS

RADIO



PROGRAMA NOTICIOSO	PORCENTAJE	TIEMPO	MENCIONES
Bertin Valencia Brito	0.09%	00:04:05	2
Cristabel Matus Villalobos	0.42%	00:19:18	7
Emma del Carmen Hernández	0.39%	00:18:07	7
Esperanza García Kuri	0.04%	00:01:56	2
Gildardo Castillo Gutiérrez	0.29%	00:13:16	6
Hilda Pérez Luis	0.00%	00:00:13	1
Javier Pacheco Villaseñor	0.26%	00:12:01	5
José Esteban Medina Casanova	0.00%	00:00:08	1
José Manuel Castillo González	0.06%	00:02:39	1
Laura Estrada Mauro	0.43%	00:19:45	6
Lucía Margarita Cruz Ortíz	0.01%	00:00:40	2
Marcos Enrique Hernández Bravo	0.42%	00:19:41	7
María Guadalupe Arriaga Córdova	0.17%	00:07:43	4
Nallely Hernández García	0.00%	00:00:10	1
ORP NOTICIAS 2a EMISIÓN-TUXTEPEC-LA PODEROSA	0.09%	00:04:12	9
Antonio Álvarez Martínez	0.01%	00:00:16	1
Emigdio López Avendaño	0.01%	00:00:37	1
Graciela Nieto Martínez	0.01%	00:00:16	1
Guadalupe Díaz Pantoja	0.02%	00:00:44	2
Javier Pacheco Villaseñor	0.03%	00:01:31	1
Mario García Montesinos	0.01%	00:00:16	1
Octavio Jesús Ramos Hernández	0.01%	00:00:16	1
Silvia Flores Peña	0.01%	00:00:16	1
ORP NOTICIAS EMISIÓN SABATINA-TUXTEPEC-ORP NOTICIAS	1.18%	00:54:33	12
Cristabel Matus Villalobos	0.12%	00:05:32	1
Emma del Carmen Hernández	0.12%	00:05:30	1
Gildardo Castillo Gutiérrez	0.23%	00:10:27	2
Javier Pacheco Villaseñor	0.23%	00:10:29	2
Laura Estrada Mauro	0.13%	00:06:12	2
Lucía Margarita Cruz Ortíz	0.01%	00:00:26	1

Informe Global de Diputadas y Diputados al Congreso del Estado

Del 13 de enero al 01 de julio de 2018

PROGRAMA NOTICIOSO POR ACTORES POLÍTICOS

RADIO



PROGRAMA NOTICIOSO	PORCENTAJE	TIEMPO	MENCIONES
Marcos Enrique Hernández Bravo	0.12%	00:05:30	1
María Guadalupe Arriaga Córdova	0.23%	00:10:27	2
PANORAMA INFORMATIVO-OAXACA-AMOR 89.7	0.11%	00:05:13	2
Emigdio López Avendaño	0.11%	00:05:13	2
PANORAMA INFORMATIVO-OAXACA-ESTÉREO CRISTAL	0.01%	00:00:29	1
Emigdio López Avendaño	0.01%	00:00:29	1
POLITICA 360-OAXACA-LA MEXICANA	3.81%	02:56:43	26
Adriana Atristain Orozco	0.29%	00:13:15	1
Alicia Ivette Bañuelas Jiménez	0.00%	00:00:07	1
Azucena Gracida Rodríguez	0.00%	00:00:07	1
Daniel Constantino León	1.08%	00:50:00	4
Gustavo Díaz Sánchez	0.01%	00:00:15	1
Horacio Antonio Mendoza	0.86%	00:39:41	5
Iván Cabrera Velasco	0.00%	00:00:07	1
José Ramírez Ramírez	0.00%	00:00:07	1
Leslie Jiménez Valencia	0.26%	00:12:00	2
Lourdes Rosales Martínez	0.00%	00:00:07	1
María del Pilar Pérez López	0.13%	00:06:00	1
María Soledad Suárez Cruz	0.13%	00:05:55	1
Miguel Ángel Morales Amaya	0.53%	00:24:24	3
Noé Doroteo Castillejos	0.53%	00:24:37	3
POR EL DERECHO A SABER-RADIO UNIVERSIDAD	0.69%	00:31:50	1
María del Pilar Pérez López	0.69%	00:31:50	1
PREGONANDO LA NOTICIA-ZAACHILA-ZAACHILA RADIO	0.18%	00:08:23	6
Guadalupe Díaz Pantoja	0.01%	00:00:30	1
Hilda Pérez Luis	0.00%	00:00:09	1
Hita Beatriz Ortiz Silva	0.01%	00:00:30	1
Keila Mesulemet Ramírez Cruz	0.14%	00:06:26	1
Nallely Hernández García	0.00%	00:00:11	1

Informe Global de Diputadas y Diputados al Congreso del Estado

Del 13 de enero al 01 de julio de 2018

PROGRAMA NOTICIOSO POR ACTORES POLÍTICOS

RADIO



PROGRAMA NOTICIOSO	PORCENTAJE	TIEMPO	MENCIONES
Saúl Ulises Cortés Maldonado	0.01%	00:00:37	1
PRIMER CONTACTO-HUAJUAPAN-LA MEJOR	1.57%	01:12:56	97
Adolfo García Morales	0.00%	00:00:09	1
Alma Ruth Bohórquez Rodríguez	0.00%	00:00:09	1
Angello Tuto Rosas Hernández	0.00%	00:00:13	1
Aurora Angelines Crespo Montes	0.05%	00:02:17	4
Delia Leticia López Herrera	0.00%	00:00:13	1
Dulce Belén Uribe Mendoza	0.36%	00:16:35	10
Edith Ramírez Pacheco	0.00%	00:00:13	1
Edith Yolanda López Velasco	0.25%	00:11:40	15
Emigdio López Avendaño	0.03%	00:01:25	1
Ezequiel Rosales Carreño	0.22%	00:10:23	10
Fanni Ivonne Guzmán Vásquez	0.00%	00:00:09	1
Flor Elizabeth Hernández Jarquín	0.05%	00:02:12	3
Gabriel Reyes Santiago	0.00%	00:00:05	1
Gloria Sánchez López	0.02%	00:01:04	2
Graciela Nieto Martínez	0.00%	00:00:12	1
Guadalupe Cruz Rodríguez	0.00%	00:00:10	1
Heliodoro Caballero Valencia	0.04%	00:01:59	6
Ismael Alavez Pérez	0.00%	00:00:09	1
Janet López Ramírez	0.00%	00:00:13	1
Javier Jonathan Reyes Herrera	0.00%	00:00:13	1
Jesús Guerrero González	0.00%	00:00:13	1
José Felipe Quintana Sánchez	0.00%	00:00:09	1
Leticia Socorro Collado Soto	0.21%	00:09:32	6
Lizbeth Anaid Concha Ojeda	0.00%	00:00:09	1
Luis Alfonso Silva Romo	0.01%	00:00:35	2
Luz María Cano Ibáñez	0.09%	00:04:10	5
Magdaleno Flores Hernández	0.00%	00:00:13	1
Mariela Peña Burón	0.00%	00:00:09	1

Informe Global de Diputadas y Diputados al Congreso del Estado

Del 13 de enero al 01 de julio de 2018

PROGRAMA NOTICIOSO POR ACTORES POLÍTICOS

RADIO



PROGRAMA NOTICIOSO	PORCENTAJE	TIEMPO	MENCIONES
Mario Alberto Ramírez Guzmán	0.00%	00:00:13	1
Mario García Montesinos	0.00%	00:00:12	1
Miriam Aidé Alavés Niño de Rivera	0.00%	00:00:13	1
Nallely Hernández García	0.00%	00:00:09	1
Nancy Ortiz Cabrera	0.03%	00:01:16	2
Nayeli Montes Zúñiga	0.00%	00:00:13	1
Roberto Antelmo Noel Viñas Leyva	0.10%	00:04:27	6
Rosalinda Figueroa Hernández	0.00%	00:00:09	1
Sergio López Sánchez	0.02%	00:01:00	1
Sergio Meraz Concha	0.00%	00:00:09	1
PRIMER CONTACTO-SALINA CRUZ-SENSACIÓN ESTÉREO	0.02%	00:00:49	1
Dulce Belén Uribe Mendoza	0.02%	00:00:49	1
RADIO ORO-HUATULCO-ESTÉREO HUATULCO	1.17%	00:54:22	27
Adriana Atristain Orozco	0.03%	00:01:36	3
César Morales Niño	0.20%	00:09:19	1
David Aguilar Robles	0.33%	00:15:32	3
Edith Yolanda López Velasco	0.01%	00:00:33	1
Eduardo Rojas Zavaleta	0.03%	00:01:13	2
Eva Diego Cruz	0.01%	00:00:29	1
Felina Santiago Valdivieso	0.27%	00:12:24	1
Francisco Javier Niño Hernández	0.02%	00:00:57	1
Gloria Sánchez López	0.01%	00:00:19	1
Heliodoro Caballero Valencia	0.08%	00:03:43	3
Herminio Manuel Cuevas Chávez	0.01%	00:00:35	1
Hilda Pérez Luis	0.03%	00:01:36	2
Larisa León Montero	0.00%	00:00:06	1
Luis Alfonso Silva Romo	0.06%	00:02:42	2
Marcos Enrique Hernández Bravo	0.00%	00:00:06	1
Othón Cuevas Córdova	0.06%	00:02:39	2
Yarit Tannos Cruz	0.01%	00:00:33	1

Informe Global de Diputadas y Diputados al Congreso del Estado

Del 13 de enero al 01 de julio de 2018

PROGRAMA NOTICIOSO POR ACTORES POLÍTICOS

RADIO



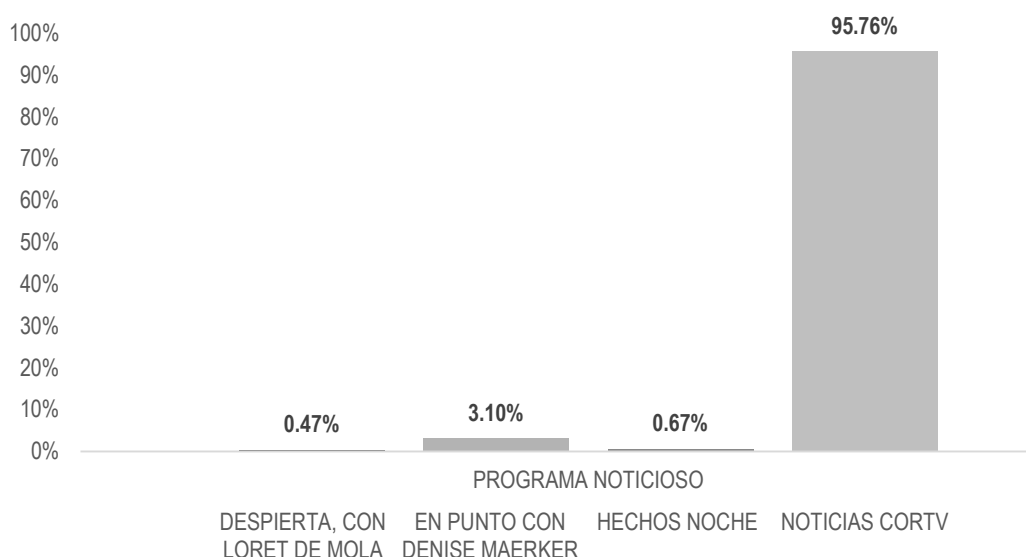
PROGRAMA NOTICIOSO	PORCENTAJE	TIEMPO	MENCIONES
RADIO RED-OAXACA-PLANETA	0.04%	00:01:41	2
Emigdio López Avendaño	0.03%	00:01:34	1
Herminio Manuel Cuevas Chávez	0.00%	00:00:07	1
RESONANCIAS-OAXACA-LA MEXICANA	1.37%	01:03:25	15
Alicia Ivette Bañuelas Jiménez	0.01%	00:00:36	1
Araceli Delia Hernández Cortés	0.52%	00:24:04	2
Azucena Gracida Rodríguez	0.01%	00:00:36	1
Iván Cabrera Velasco	0.01%	00:00:36	1
José Ramírez Ramírez	0.01%	00:00:36	1
Lourdes Rosales Martínez	0.01%	00:00:36	1
Miguel Ángel Morales Amaya	0.70%	00:32:15	3
Noé Doroteo Castillejos	0.03%	00:01:27	3
Othón Cuevas Córdova	0.05%	00:02:19	1
Saúl Cruz Jiménez	0.01%	00:00:20	1
TRIBUNA LIBRE-HUATULCO-ESTÉREO HUATULCO	0.66%	00:30:29	10
Emigdio López Avendaño	0.13%	00:05:53	2
Gualberto Gualdemar Cruz Venegas	0.03%	00:01:13	1
Juana Aguilar Espinoza	0.03%	00:01:35	1
Miriam Caraveo	0.01%	00:00:14	1
Rosalinda Figueroa Hernández	0.28%	00:12:53	4
Wendy Polette Moreno Salinas	0.19%	00:08:41	1
TOTAL GENERAL	100%	77:19:51	1,951

Informe Global de Diputadas y Diputados al Congreso del Estado

Del 13 de enero al 01 de julio de 2018

PROGRAMA NOTICIOSO POR ACTORES POLÍTICOS

TELEVISIÓN



El tiempo total en espacios noticiosos de televisión dedicado a actores políticos fue de **1 hora, 53 minutos, 53 segundos**, de los cuales:

1 hora, 49 minutos, 3 segundos corresponden al programa noticioso **Noticias CORTV**; 3 minutos, 32 segundos a **En Punto con Denise Maerker**; 46 segundos a **Hechos Noche**; y 32 segundos a **Despierta, Con Loret de Mola**.

Se registraron **62** menciones, de las cuales:

56 corresponden al programa noticioso **Noticias CORTV**; 3 a **En Punto con Denise Maerker**; 2 a **Despierta Con Loret de Mola**; y 1 **Hechos Noche**.

Noticias CORTV fue el programa noticioso de **televisión** que otorgó **más tiempo y menciones** para el actor político **Martín Pedro Gámez Hernández**, con 8 minutos, 21 segundos y 4 menciones.

Informe Global de Diputadas y Diputados al Congreso del Estado

Del 13 de enero al 01 de julio de 2018

PROGRAMA NOTICIOSO POR ACTORES POLÍTICOS

TELEVISIÓN



PROGRAMA NOTICIOSO	PORCENTAJE	TIEMPO	MENCIONES
DESPIERTA, CON LORET DE MOLA	0.47%	00:00:32	2
Emigdio López Avendaño	0.13%	00:00:09	1
Gloria Sánchez López	0.34%	00:00:23	1
EN PUNTO CON DENISE MAERKER	3.10%	00:03:32	3
Emigdio López Avendaño	1.08%	00:01:14	2
Felina Santiago Valdivieso	2.02%	00:02:18	1
HECHOS NOCHE	0.67%	00:00:46	1
Emigdio López Avendaño	0.67%	00:00:46	1
NOTICIAS CORTV	95.76%	01:49:03	56
Carmen Rodríguez Martínez	3.81%	00:04:20	2
Catalina Pérez Sánchez	3.23%	00:03:41	2
César Morales Niño	4.04%	00:04:36	2
César Rojas Bazán	3.54%	00:04:02	2
Daniel Constantino León	3.81%	00:04:20	2
David Aguilar Robles	3.41%	00:03:53	2
Efraín de la Cruz Sánchez	3.29%	00:03:45	2
Ezequiel Rosales Carreño	3.70%	00:04:13	2
Felina Santiago Valdivieso	6.81%	00:07:45	4
Heliodoro Caballero Valencia	3.92%	00:04:28	2
Hilda Pérez Luis	4.00%	00:04:33	4
Horacio Orozco Ortiz	3.85%	00:04:23	2
José Luis Sánchez Vásquez	3.51%	00:04:00	2
Lucía Raquel Alberto Marín	3.67%	00:04:11	2
Madai Hernández Jiménez	3.63%	00:04:08	2
Martín Pedro Gámez Hernández	7.33%	00:08:21	4
Mauro Cruz Sánchez	3.56%	00:04:03	2
Miguel Ángel Morales Amaya	3.83%	00:04:22	2

Informe Global de Diputadas y Diputados al Congreso del Estado

Del 13 de enero al 01 de julio de 2018

PROGRAMA NOTICIOSO POR ACTORES POLÍTICOS

TELEVISIÓN



PROGRAMA NOTICIOSO	PORCENTAJE	TIEMPO	MENCIONES
Noé Doroteo Castillejos	4.14%	00:04:43	2
Othón Cuevas Córdova	3.75%	00:04:16	4
Saúl Cruz Jiménez	3.83%	00:04:22	2
Saúl Ulises Cortés Maldonado	3.42%	00:03:54	2
Viliulfo Ramírez Lazo	4.00%	00:04:33	2
Xóchitl Jazmín Velázquez Vásquez	3.67%	00:04:11	2
TOTAL GENERAL	100%	01:53:53	62

Informe Global de Diputadas y Diputados al Congreso del Estado

Del 13 de enero al 01 de julio de 2018

REGISTRO DE ENCUESTAS O SONDEOS DE OPINIÓN



** Durante este proceso electoral no se registró ninguna encuesta o sondeo en relación a las candidatas y candidatos a Diputadas y Diputados Locales.*

Informe Global de Diputadas y Diputados al Congreso del Estado

Del 13 de enero al 01 de julio de 2018

ESTACIONES DE RADIO Y DE TELEVISIÓN DEL CATÁLOGO DEL INE OBJETO DE MONITOREO

ANEXOS

SIGLAS	FRECUENCIA / CANAL	CANAL VIRTUAL	NOMBRE DE LA ESTACIÓN	TIPO DE EMISORA
XHPIXT-FM	98.9 Mhz.			FM
XHPNOC-FM	96.5 Mhz.			FM
XHÑUC-FM	88.1 Mhz.			FM
XHEJU-FM	95.3 Mhz.			FM
XHCA-FM	103.9 Mhz.		Azul Estéreo	FM
XEPX-AM XHEPX-FM	650 Khz. 99.9 Mhz.		Radio Fórmula	Migración AM-FM
XEGLO-AM	780 Khz.		La Voz de la Sierra de Juárez	AM
XHGJO-FM	88.3 Mhz.			FM
XHOU-FM	105.3 Mhz.		Sensación Estéreo	FM
XHPHUA-FM	100.1 Mhz.			FM
XHPLEO-FM	88.5 Mhz.			FM
XHAH-FM	90.1 Mhz.		Ke Buena	FM
XHTEKA-FM	91.7 Mhz.		Radio TK	FM
XHCORO-FM	98.7 Mhz.		Ke Buena	FM
XEYG-AM XHYG-FM	660 Khz. 90.5 Mhz.		La Consentida	Migración AM-FM
XHMRO-FM	104.7 Mhz.			FM
XHTFM-FM	107.9 Mhz.		Radio Nandia	FM
XHDCA-FM	100.5 Mhz.			FM
XHOJF-FM	92.1 Mhz.		S/D	FM
XEOAEP-AM	710 Khz.			AM
XHNR-FM	98.5 Mhz.		Exa FM	FM
XHOCA-FM	89.7 Mhz.		La Grande de Oaxaca	FM
XHOQ-FM	100.1 Mhz.		La Súper Q	FM
XHAX-FM	93.7 Mhz.		XEAX	FM
XHCE-FM	95.7 Mhz.		Radio Hit, Ke Buena	FM
XEIU-AM XHIU-FM	990 Khz. 105.7 Mhz.		Stereo Crystal	Combo
XEOA-AM XHEOA-FM	570 Khz. 94.9 Mhz.		OA Radio Mexicana	Migración AM-FM
XHYN-FM	102.9 Mhz.		Dimensión 8-20	FM
XHZB-FM	101.7 Mhz.		Radio Oro la Tremenda	FM
XEACC-AM XHACC-FM	870 Khz. 93.3 Mhz.		Radio Fórmula	Migración AM-FM
XHEDO-FM	94.1 Mhz.		Estéreo Esmeralda	FM

XEPOR-AM XHPOR-FM	740 Khz. 98.7 Mhz.	La Explosiva	Migración AM-FM
XEHL-AM XHHLL-FM	550 Khz. 97.1 Mhz.	Los 40 principales	Combo
XHSCO-FM	96.3 Mhz.	Estéreo Istmo	FM
XHIKE-FM	89.1 Mhz.		FM
XHPCRU-FM	94.5 Mhz.		FM
XHPSAL-FM	95.3 Mhz.		FM
XHRCV-FM	107.9 Mhz.	Radio Candela	FM
XHUH-FM	96.9 Mhz.	La Consentida	FM
XHXP-FM	106.5 Mhz.	La Súper Buena	FM
XHTXP-FM	89.9 Mhz.		FM
XHPSJB-FM	92.3 Mhz.		FM
XHPSEB-FM	104.9 Mhz.		FM
XEOJN-AM	950 Khz.	La Voz de Chinantla	AM
XHSPP-FM	102.3 Mhz.	Radical 102.3	FM
XHVMT-FM	106.9 Mhz.		FM
XHPTEC-FM	99.1 Mhz.		FM
XHRPO-FM	97.7 Mhz.	La Ley 710	FM
XEKC-AM XHKC-FM	1460 Khz. 100.9 Mhz.	Stereo Éxitos	Combo
XHTLX-FM	100.5 Mhz.	La Poderosa	FM
XHTRO-FM	94.1 Mhz.		FM
XHUAT-FM	103.1 Mhz.	Éstereo Huatulco	FM
XHHDH-FM	106.3 Mhz.		FM
XHJP-FM	107.9 Mhz.	MIXE	FM
XEJAM-AM	1260 Khz.	La Voz de la Costa Chica	AM
XHJUX-FM	94.7 Mhz.		FM
XHPNX-FM	98.1 Mhz.	Radio Costa	FM
XHKZ-FM	98.1 Mhz.	KZ La Voz del Istmo	FM
XETLA-AM	930 Khz.	La Voz de la Mixteca	AM
XHZAA-FM	96.3 Mhz.	La Voz del Pueblo que despierta y se levanta	FM
XHTUT-FM	106.1 Mhz.		FM
XHPVTS-FM	98.5 Mhz.		FM
XHPVTP-FM	92.7 Mhz.		FM
XHCHT-FM	90.1 Mhz.	Oaxaca Radio	Retransmite
XHHPL-FM	91.9 Mhz.	Oaxaca Radio	Retransmite

XHUAU-FM	97.3 Mhz.		Oaxaca Radio	Retransmite
XHLAB-FM	100.9 Mhz.		Oaxaca Radio	Retransmite
XHMAJ-FM	100.9 Mhz.		Oaxaca Radio	Retransmite
XHMPD-FM	90.9 Mhz.		Oaxaca Radio	Retransmite
XHCMA-FM	91.5 Mhz.		Oaxaca Radio	Retransmite
XHOAX-FM	96.9 Mhz.		Oaxaca Radio	FM
XHPLH-FM	91.7 Mhz.		Oaxaca Radio	Retransmite
XHPES-FM	105.9 Mhz.		Oaxaca Radio	Retransmite
XHPUV-FM	92.1 Mhz.		Oaxaca Radio	Retransmite
XHSLC-FM	92.9 Mhz.		Oaxaca Radio	Retransmite
XHSFJ-FM	103.9 Mhz.		Oaxaca Radio	Retransmite
XHJBC-FM	89.3 Mhz.		Oaxaca Radio	Retransmite
XHSBC-FM	88.9 Mhz.		Oaxaca Radio	Retransmite
XHJBT-FM	102.7 Mhz.		Oaxaca Radio	Retransmite
XHSJB-FM	95.3 Mhz.		Oaxaca Radio	Retransmite
XHSPH-FM	96.7 Mhz.		Oaxaca Radio	Retransmite
XHPED-FM	107.9 Mhz.		Oaxaca Radio	Retransmite
XHSAJ-FM	99.3 Mhz.		Oaxaca Radio	Retransmite
XHSMJ-FM	89.7 Mhz.		Oaxaca Radio	Retransmite
XHSMT-FM	99.5 Mhz.		Oaxaca Radio	Retransmite
XHSTH-FM	94.5 Mhz.		Oaxaca Radio	Retransmite
XHSTC-FM	107.5 Mhz.		Oaxaca Radio	Retransmite
XHSJO-FM	101.1 Mhz.		Oaxaca Radio	Retransmite
XHSPN-FM	97.3 Mhz.		Oaxaca Radio	Retransmite
XHCRR-FM	92.9 Mhz.		Oaxaca Radio	Retransmite
XHTFO-FM	94.3 Mhz.		Oaxaca Radio	Retransmite
XHPEP-FM	104.1 Mhz.		Oaxaca Radio	Retransmite
XHTLJ-FM	88.9 Mhz.		Oaxaca Radio	Retransmite
XHVTM-FM	102.5 Mhz.		Oaxaca Radio	Retransmite
XHVSE-FM	93.3 Mhz.		Oaxaca Radio	Retransmite
XHRIG-FM	107.9 Mhz.		Oaxaca Radio	Retransmite
XHBO-TDT	32	4.1	Tele Tres	TDT
XHAPF-TDT	21	9.1	CORTV	TDT Retransmite
XHCPO-TDT	23	9.1	CORTV	TDT Retransmite
XHCRP-TDT	22	9.1	CORTV	TDT Retransmite
XHUJZ-TDT	22	9.1	CORTV	TDT Retransmite
XHAOX-TDT	36	9.1	CORTV	TDT
XHSGX-TDT	28	9.1	CORTV	TDT Retransmite

XHJBT-TDT	20	9.1	CORTV	TDT Retransmite
XHSDP-TDT	22	9.1	CORTV	TDT Retransmite
XHSPT-TDT	22	9.1	CORTV	TDT Retransmite
XHSCJ-TDT	27	9.1	CORTV	TDT Retransmite
XHSMI-TDT	23	9.1	CORTV	TDT Retransmite
XHSXL-TDT	22	9.1	CORTV	TDT Retransmite
XHPOX-TDT	40	9.1	CORTV	TDT Retransmite
XHNEA-TDT	22	9.1	CORTV	TDT Retransmite
XHTLO-TDT	21	9.1	CORTV	TDT Retransmite
XHJZA-TDT	41	9.1	CORTV	TDT Retransmite
XHHLO-TDT	31	2.1	Las Estrellas	TDT Retransmite
XHMIO-TDT	39	2.1	Las Estrellas	TDT Retransmite
XHBN-TDT	29 (+)	2.1	Las Estrellas	TDT
XHPAO-TDT	21	2.1	Las Estrellas	TDT Retransmite
XHPNO-TDT	32	2.1	Las Estrellas	TDT Retransmite
XHPIX-TDT	34	5.1	Canal 5	TDT Retransmite
XHIH-TDT	35	5.1	Canal 5	TDT Retransmite
XHHHN-TDT	39	5.1	Canal 5	TDT
XHPAT-TDT	38	2.1	Las Estrellas	TDT
XHPAT-TDT	38.2	5.1	Canal 5	Multiprogramación
XHPET-TDT	31	2.1	Las Estrellas	TDT
XHPET-TDT	31.2	5.1	Canal 5	Multiprogramación
XHOXO-TDT	34	5.1	Canal 5	TDT
XHOXO-TDT	34.2	5.2	TV3 PUEBLA	Multiprogramación
XHHDL-TDT	31	7.1	Azteca 7	TDT
XHJP-TDT	23	7.1	Azteca 7	TDT Retransmite

XHOXX-TDT	27	1.1	Azteca 13	TDT
XHSMT-TDT	48	7.1	Azteca 7	TDT
XHSMT-TDT	48.2	1.1	Azteca 13	Multiprogramación
XHPCE-TDT	33	1.1	Azteca 13	TDT
XHPCE-TDT	33.2	1.2	Azteca 7	Multiprogramación
XHDG-TDT	26	7.1	Azteca 7	TDT
XHDG-TDT	26.2	7.2	A+	Multiprogramación
XHINC-TDT	24	1.1	Azteca 13	TDT
XHINC-TDT	24.2	7.1	Azteca 7	Multiprogramación
XHJN-TDT	33	1.1	Azteca 13	TDT
XHJN-TDT	33.2	1.2	Proyecto 40	Multiprogramación
XHIG-TDT	25	1.1	Azteca 13	TDT
XHIG-TDT	25.2	1.2	Proyecto 40	Multiprogramación
XHSCO-TDT	46	1.1	Azteca 13	TDT
XHSCO-TDT	46.2	1.2	Proyecto 40	Multiprogramación
XHPSO-TDT	30	7.1	Azteca 7	TDT
XHPSO-TDT	30.2	7.2	A+	Multiprogramación
XHOPOA-TDT	35	14.1	Una Voz con Todos	TDT
XHOPOA-TDT	35.2	11.1	Once TV	Multiprogramación
XHOPOA-TDT	35.3	22.1	Canal 22	Multiprogramación
XHOPOA-TDT	35.4		Ingenio TV	Multiprogramación
XHOPOA-TDT	35.5	20.1	TV UNAM	Multiprogramación
XHPBMR-TDT	13			TDT
XHCTOX-TDT	16	3.1	Imagen TV	TDT
XHCTOX-TDT	16.2	3.4	Excélsior TV	Multiprogramación

Informe Global de Diputadas y Diputados al Congreso del Estado

Del 13 de enero al 01 de julio de 2018

BASE DE DATOS CD
