



INSTITUTO
ESTATAL ELECTORAL
y de Participación Ciudadana de Oaxaca.

INFORME SEMANAL

Monitoreo general de espacios noticiosos en
radio y televisión para los cargos de

DIPUTADAS Y DIPUTADOS

- **PERIODO DE CAMPAÑA**

Del 11 al 17 de junio de 2018

- **PROCESO ELECTORAL ORDINARIO**

2017-2018



INFORME SEMANAL

Que presenta la empresa MASS Comunicación al Instituto Estatal Electoral y de Participación Ciudadana de Oaxaca en materia de **Monitoreo General de Espacios Noticiosos en Radio y Televisión para la fase de Campaña para los cargos de Diputadas y Diputados al Congreso del Estado**, durante el Proceso Electoral Ordinario 2017-2018. Periodo del 11 al 17 de junio de 2018.

El presente informe corresponde al análisis de las estaciones de radio y canales de televisión que se ubican en el Estado de Oaxaca.

monitoreoelectoral.com.mx

ÍNDICE

| | |
|---|----|
| BALANCE GENERAL | 6 |
| Tiempo total en espacios noticiosos por Partidos políticos, coaliciones, candidaturas comunes o independientes y por actores políticos. <i>Radio y Televisión</i> | 9 |
| Espacios noticiosos por Partidos políticos, coaliciones y candidaturas comunes o independientes. <i>Radio y Televisión</i> | 10 |
| Espacios noticiosos por Actores políticos. <i>Radio y Televisión</i> | 11 |
| Tiempo por Partidos políticos, coaliciones y candidaturas comunes o independientes. <i>Radio</i> | 12 |
| Tiempo por Partidos políticos, coaliciones y candidaturas comunes o independientes. <i>Televisión</i> | 14 |
| Tiempo por Actores políticos. <i>Radio</i> | 16 |
| Tiempo por Actores políticos. <i>Televisión</i> | 20 |
| ANÁLISIS POR VARIABLES | 22 |
| Género periodístico por Partidos políticos, coaliciones y candidaturas comunes o independientes. <i>Radio</i> | 23 |
| Género periodístico por Partidos políticos, coaliciones y candidaturas comunes o independientes. <i>Televisión</i> | 25 |
| Género periodístico por Actores políticos. <i>Radio</i> | 26 |
| Género periodístico por Actores políticos. <i>Televisión</i> | 30 |
| Valoración de la información por Partidos políticos, coaliciones y candidaturas comunes o independientes. <i>Radio</i> | 32 |
| Valoración de la información por Partidos políticos, coaliciones y candidaturas comunes o independientes. <i>Televisión</i> | 34 |
| Valoración de la información por Actores políticos. <i>Radio</i> | 35 |
| Valoración de la información por Actores políticos. <i>Televisión</i> | 39 |
| Recursos técnicos por Partidos políticos, coaliciones y candidaturas comunes o independientes. <i>Radio</i> | 41 |
| Recursos técnicos por Partidos políticos, coaliciones y candidaturas comunes o independientes. <i>Televisión</i> | 43 |

| | |
|--|----|
| Recursos técnicos por Actores políticos. <i>Radio</i> | 44 |
| Recursos técnicos por Actores políticos. <i>Televisión</i> | 48 |
| Importancia de las noticias. Jerarquización por Partidos políticos, coaliciones y candidaturas comunes o independientes. <i>Radio</i> | 50 |
| Importancia de las noticias. Jerarquización por Partidos políticos, coaliciones y candidaturas comunes o Independientes. <i>Televisión</i> | 52 |
| Importancia de las noticias. Jerarquización por Actores políticos. <i>Radio</i> | 53 |
| Importancia de las noticias. Jerarquización por Actores políticos. <i>Televisión</i> | 57 |
| Importancia de las noticias. Segmento de tiempo en que aparecen Partidos políticos, coaliciones y candidaturas comunes o independientes. <i>Radio</i> | 58 |
| Importancia de las noticias. Segmento de tiempo en que aparecen Partidos políticos, coaliciones y candidaturas comunes o independientes. <i>Televisión</i> | 60 |
| Importancia de las noticias. Segmento de tiempo en que aparecen por Actores políticos. <i>Radio</i> | 61 |
| Importancia de las noticias. Segmento de tiempo en que aparecen por Actores políticos. <i>Televisión</i> | 66 |
| Información por Paridad de Género por Actores políticos. <i>Radio</i> | 67 |
| Información por Paridad de Género por Actores políticos. <i>Televisión</i> | 70 |
| Programa noticioso por Partidos políticos, coaliciones y candidaturas comunes o independientes. <i>Radio</i> | 72 |
| Programa noticioso por Partidos políticos, coaliciones y candidaturas comunes o independientes. <i>Televisión</i> | 74 |
| Programa noticioso por Actores políticos. <i>Radio</i> | 75 |
| Programa noticioso por Actores políticos. <i>Televisión</i> | 82 |
| Registro de encuestas o sondeos de opinión | 84 |
| ANEXOS Estaciones de Radio y de Televisión del Catálogo del INE objeto del monitoreo | 85 |
| Base de datos CD | 91 |

ANÁLISIS GENERAL

BALANCE GENERAL

El presente informe corresponde al monitoreo semanal de espacios noticiosos de radio y televisión que se difunden en el estado de Oaxaca, para los cargos de Diputadas y Diputados Locales, durante el periodo de Campaña, del Proceso Electoral Ordinario (PEO) 2017-2018, que comprende del 11 al 17 de junio de 2018.

Se revisaron y analizaron durante este periodo un total de 571 horas, 40 minutos de radio y televisión en todo el estado.

El **tiempo total** de espacios noticiosos de **radio y televisión** dedicado a partidos políticos, coaliciones, candidaturas comunes o candidaturas independientes y actores políticos fue de **8 horas, 30 minutos, 33 segundos** y un total de **150 menciones**.

Se registraron 8 horas, 3 minutos, 3 segundos en espacios noticiosos de **radio** y 27 minutos, 30 segundos en **televisión**.

Se registró un total de 131 menciones de **radio** y 19 menciones de **televisión**.

MORENA fue el partido político que registró **más tiempo y menciones** en espacios noticiosos de **radio** en este periodo, con 27 minutos, 23 segundos y 5 menciones.

El **PANAL** fue el partido político que registró **más tiempo** en espacios noticiosos de **televisión** en este periodo, con 16 segundos y 2 menciones.

En materia de paridad de género, durante este periodo se registró en espacios noticiosos de **radio** información de **46 actores políticos**, de los cuales **27 son Hombres y 19 Mujeres**; de acuerdo a estos datos, los políticos fueron quienes obtuvieron más tiempo y menciones en espacios noticiosos de radio en comparación con las políticas.

Daniel Constantino León fue el político que registró **más tiempo** en espacios noticiosos de **radio** con 41 minutos, 34 segundos.

Rogelio Sánchez Cruz fue el político que registró **más menciones** en espacios noticiosos de **radio**, con 10.

Hilda Pérez Luis fue la política que registró **más tiempo y menciones**, en espacios noticiosos de **radio**, con 33 minutos, 59 segundos y 7 menciones.

En materia de paridad de género en espacios noticiosos de **televisión** se registró información de **7 actores políticos**, de los cuales **4 son Hombres y 3 Mujeres**.

BALANCE GENERAL

Lucía Raquel Alberto Marín fue la política que registró **más tiempo** en programas noticiosos de **televisión**, con 4 minutos, 11 segundos y 2 menciones.

César Morales Niño fue el político que registró **más tiempo** en programas noticiosos de **televisión**, con 4 minutos, 36 segundos y 2 menciones.

En este periodo se registró información de **1 política transgénero** en espacios noticiosos de **radio** y **televisión**, misma que forma parte de las estadísticas del género **Mujer**.

La Noticia y el Comentario (Oaxaca) fue el programa noticioso de **radio** que otorgó **más tiempo** a un partido político, registrando para **MORENA**, 15 minutos, 56 segundos.

Libre Expresión (Huajuapán) y **Primer Contacto (Huajuapán)** fueron los programas noticiosos de **radio** que otorgaron **más menciones** a un partido político, registrando para **MORENA**, 2 menciones cada uno.

Noticias CORTV fue el programa noticioso de **televisión** que otorgó **más tiempo** al **PANAL**, registrando 16 segundos y 2 menciones.

La Noticia y el Comentario (Oaxaca) fue el programa noticioso de **radio** que otorgó **más tiempo** para el político **Othón Cuevas Córdova**, con 25 minutos, 30 segundos.

Noticias de las 8 (Tlaxiaco) fue el programa noticioso de **radio** que otorgó **más menciones** para el político **Rogelio Sánchez Cruz**, con 7.

Noticias CORTV fue el único programa noticioso de **televisión** que otorgó **más tiempo** para el actor político **César Morales Niño**, con 4 minutos, 36 segundos y 2 menciones.

MORENA fue el partido político que registró **más tiempo** en programas noticiosos de **radio** en el género periodístico **Entrevista** con 24 minutos, 10 segundos; asimismo fue el partido político que registró **más piezas de monitoreo** en el género periodístico **Nota Informativa**, con 3.

El **PANAL** fue el partido político que registró **más tiempo** en programas noticiosos de **televisión** en el género periodístico **Nota Informativa**, con 16 segundos.

Daniel Constantino León fue el político que registró **más tiempo** en espacios noticiosos de **radio** en el género periodístico **Entrevista**, con 39 minutos, 24 segundos.

BALANCE GENERAL

Rogelio Sánchez Cruz fue el político que registró **más piezas de monitoreo** en espacios noticiosos de **radio** en el género periodístico **Nota Informativa**, con 10.

César Morales Niño fue el político que registró **más tiempo** en espacios noticiosos de **televisión** en el género periodístico **Nota Informativa**, con 4 minutos, 36 segundos.

MORENA fue el partido político que registró **más tiempo y menciones** en programas noticiosos de **radio**, en la valoración de la información **Neutra**, con 17 minutos, 45 segundos y 3 menciones.

El **PANAL** fue el partido político que registró **más tiempo** en programas noticiosos de **televisión**, en la valoración de la información **Negativa**, con 16 segundos.

Daniel Constantino León fue el político que registró **más tiempo y menciones** en programas noticiosos de **radio** en la valoración de la información **Positiva**, con 41 minutos, 34 segundos y 9 menciones.

César Morales Niño fue el político que registró **más tiempo** en programas noticiosos de **televisión** en la valoración de información **Positiva**, con 4 minutos, 36 segundos y 2 menciones.

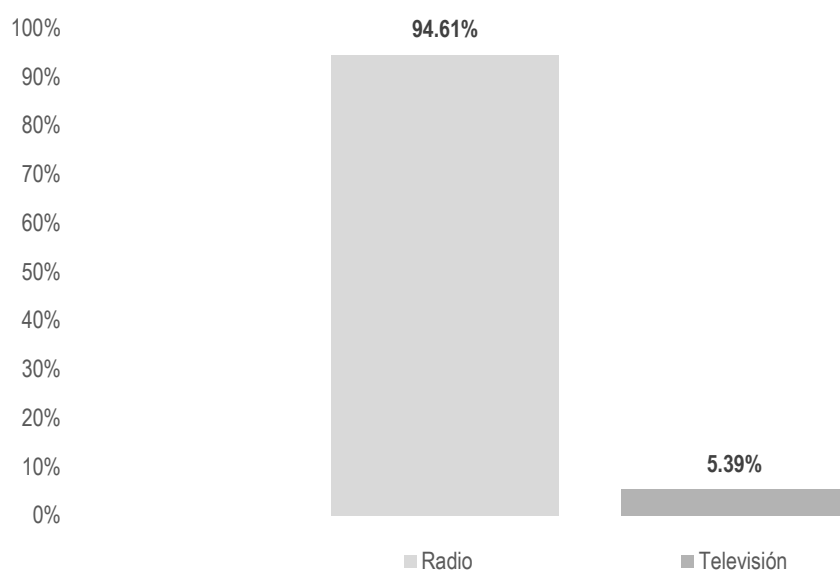
En este periodo no se registró encuesta o sondeo en relación a las candidatas y candidatos a Diputadas y Diputados Locales.

Informe Semanal de Campaña de Diputadas y Diputados al Congreso del Estado

Del 11 al 17 de junio de 2018.

TIEMPO TOTAL EN ESPACIOS NOTICIOSOS POR PARTIDOS POLÍTICOS, COALICIONES, CANDIDATURAS COMUNES O INDEPENDIENTES Y POR ACTORES POLÍTICOS

RADIO Y TELEVISIÓN



El tiempo total en espacios noticiosos de radio y televisión dedicado al tema de partidos políticos, coaliciones, candidaturas comunes o independientes, y actores políticos, fue de **8 horas, 30 minutos, 33 segundos**, de los cuales:

8 horas, 3 minutos, 3 segundos corresponden a **radio** y 27 minutos, 30 segundos a **televisión**.

Se registraron **150** menciones, de las cuales 131 corresponden a **radio** y 19 a **televisión**.

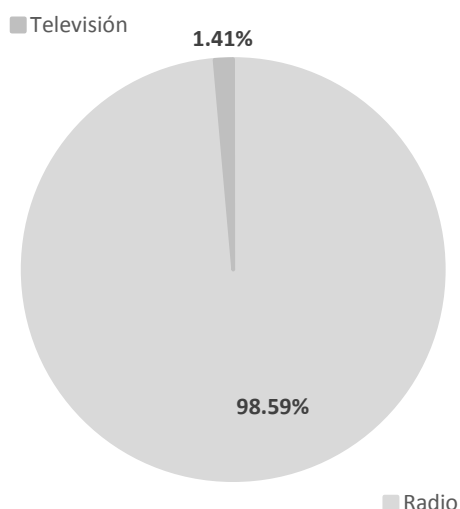
| MONITOREO | PORCENTAJE | TIEMPO | MENCIONES |
|----------------------|-------------|-----------------|------------|
| Radio | 94.61% | 08:03:03 | 131 |
| Televisión | 5.39% | 00:27:30 | 19 |
| TOTAL GENERAL | 100% | 08:30:33 | 150 |

Informe Semanal de Campaña de Diputadas y Diputados al Congreso del Estado

Del 11 al 17 de junio de 2018.

ESPACIOS NOTICIOSOS POR PARTIDOS POLÍTICOS, COALICIONES Y CANDIDATURAS COMUNES O INDEPENDIENTES

RADIO Y TELEVISIÓN



El tiempo total en espacios noticiosos de radio y televisión dedicado a partidos políticos, coaliciones y candidaturas comunes o independientes fue de **40 minutos, 6 segundos**, de los cuales:

39 minutos, 32 segundos corresponden a **radio** y 34 segundos a **televisión**.

Se registraron **17** menciones, de las cuales 11 corresponden a **radio** y 6 a **televisión**.

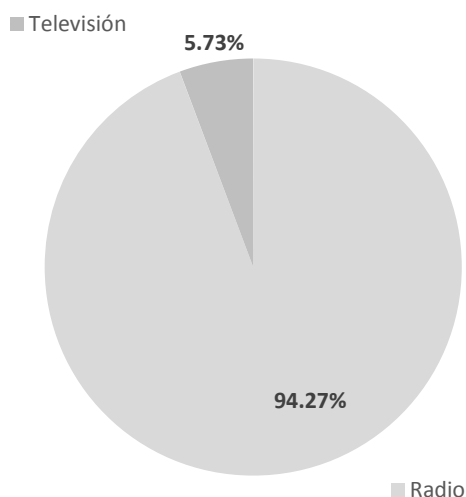
| MONITOREO | PORCENTAJE | TIEMPO | MENCIONES |
|----------------------|-------------|-----------------|-----------|
| Radio | 98.59% | 00:39:32 | 11 |
| Televisión | 1.41% | 00:00:34 | 6 |
| TOTAL GENERAL | 100% | 00:40:06 | 17 |

Informe Semanal de Campaña de Diputadas y Diputados al Congreso del Estado

Del 11 al 17 de junio de 2018.

ESPACIOS NOTICIOSOS POR ACTORES POLÍTICOS

RADIO Y TELEVISIÓN



El tiempo total en espacios noticiosos de radio y televisión dedicado a actores políticos fue de **7 horas, 50 minutos, 27 segundos** de los cuales:

7 horas, 23 minutos, 31 segundos corresponden a **radio** y 26 minutos, 56 segundos a **televisión**.

Se registraron **133** menciones, de las cuales 120 corresponden a **radio** y 13 a **televisión**.

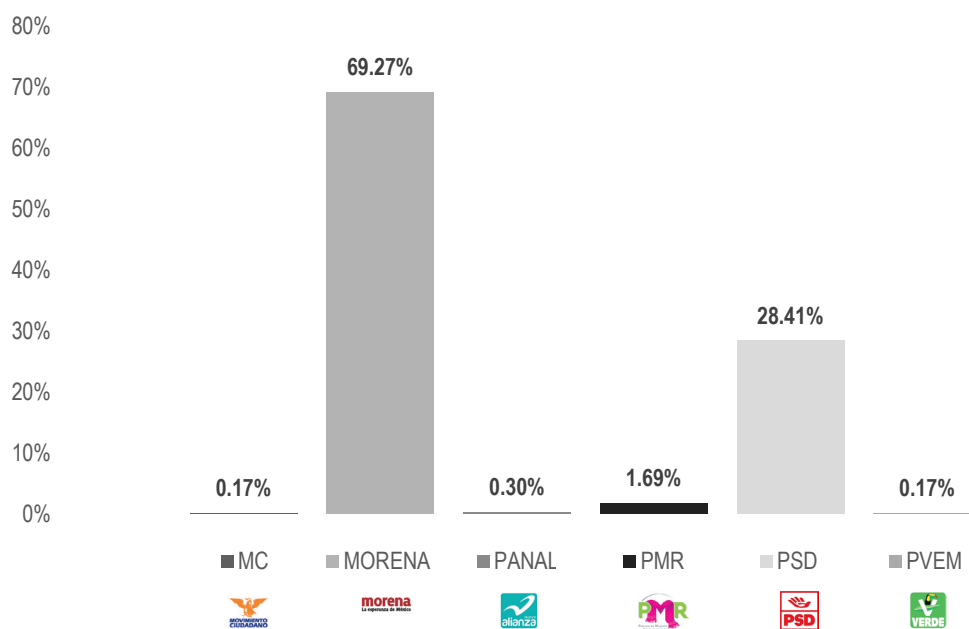
| MONITOREO | PORCENTAJE | TIEMPO | MENCIONES |
|----------------------|-------------|-----------------|------------|
| Radio | 94.27% | 07:23:31 | 120 |
| Televisión | 5.73% | 00:26:56 | 13 |
| TOTAL GENERAL | 100% | 07:50:27 | 133 |

Informe Semanal de Campaña de Diputadas y Diputados al Congreso del Estado

Del 11 al 17 de junio de 2018.

TIEMPO POR PARTIDOS POLÍTICOS, COALICIONES Y CANDIDATURAS COMUNES O INDEPENDIENTES

RADIO



El tiempo total en espacios noticiosos de radio dedicado a partidos políticos, coaliciones y candidaturas comunes o independientes fue de **39 minutos, 32 segundos**, de los cuales los partidos o coaliciones con más tiempo fueron:

Movimiento de Regeneración Nacional (MORENA) con 27 minutos, 23 segundos; **Partido Social Demócrata (PSD)** con 11 minutos, 14 segundos; y el **Partido de Mujeres Revolucionarias (PMR)** con 40 segundos.

Se registraron un total de **11** menciones, de las cuales los partidos políticos con más menciones fueron: **MORENA** con 5 y **PSD** con 2.

MORENA fue el partido político que registró **más tiempo y menciones** en espacios noticiosos de **radio** en este periodo, con 27 minutos, 23 segundos y 5 menciones.

Informe Semanal de Campaña de Diputadas y Diputados al Congreso del Estado

Del 11 al 17 de junio de 2018.

TIEMPO POR PARTIDOS POLÍTICOS, COALICIONES Y CANDIDATURAS COMUNES O INDEPENDIENTES

RADIO



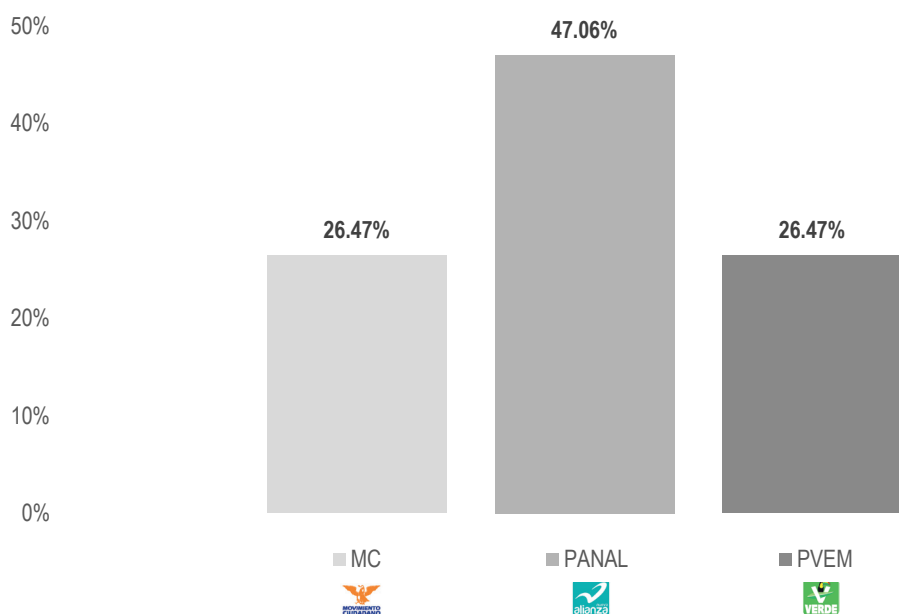
| PARTIDO POLÍTICO, COALICIÓN O CANDIDATURA COMÚN | PORCENTAJE | TIEMPO | MENCIONES |
|---|-------------|-----------------|-----------|
| MC | 0.17% | 00:00:04 | 1 |
| MORENA | 69.27% | 00:27:23 | 5 |
| PANAL | 0.30% | 00:00:07 | 1 |
| PMR | 1.69% | 00:00:40 | 1 |
| PSD | 28.41% | 00:11:14 | 2 |
| PVEM | 0.17% | 00:00:04 | 1 |
| TOTAL GENERAL | 100% | 00:39:32 | 11 |

Informe Semanal de Campaña de Diputadas y Diputados al Congreso del Estado

Del 11 al 17 de junio de 2018.

TIEMPO POR PARTIDOS POLÍTICOS, COALICIONES Y CANDIDATURAS COMUNES O INDEPENDIENTES

TELEVISIÓN



El tiempo total en espacios noticiosos de televisión dedicado a partidos políticos, coaliciones y candidaturas comunes o independientes fue de **34 segundos**, de los cuales los partidos o coaliciones con más tiempo fueron:

Partido Nueva Alianza (PANAL) con 16 segundos; y **Movimiento Ciudadano (MC)** y **Partido Verde Ecologista de México (PVEM)** con 9 segundos cada uno.

Se registraron un total de **6 menciones**, de las cuales los partidos políticos con más menciones fueron: **MC, PANAL y PVEM** con 2 cada uno.

El **PANAL** fue el partido político que registró **más tiempo** en espacios noticiosos de **televisión** en este periodo, con 16 segundos y 2 menciones.

Informe Semanal de Campaña de Diputadas y Diputados al Congreso del Estado

Del 11 al 17 de junio de 2018.

TIEMPO POR PARTIDOS POLÍTICOS, COALICIONES Y CANDIDATURAS COMUNES O INDEPENDIENTES

TELEVISIÓN



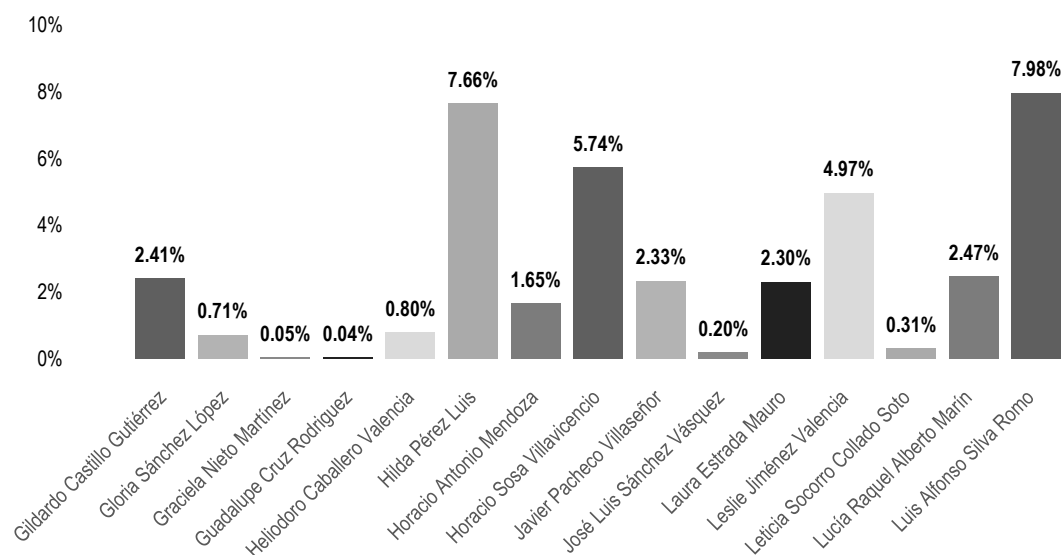
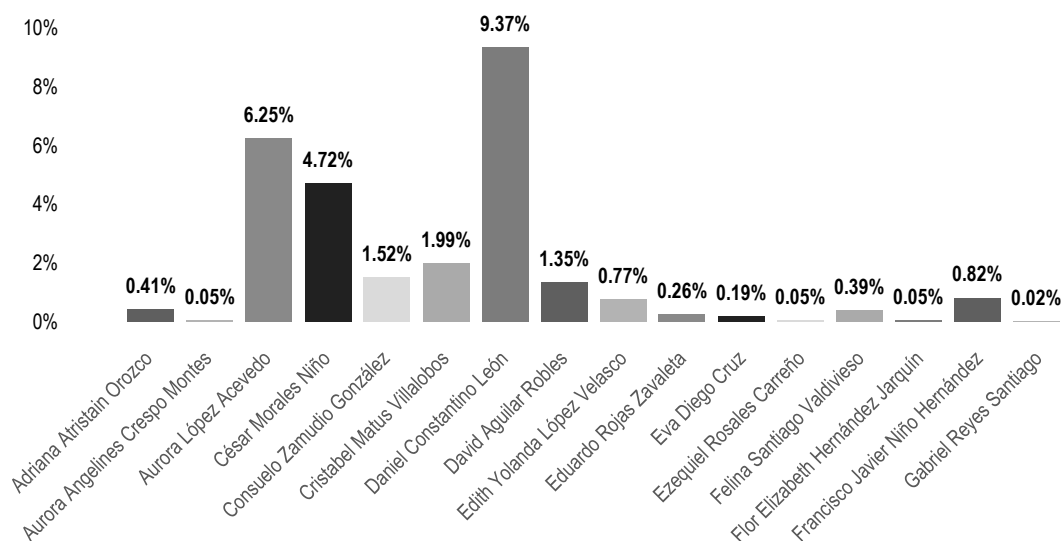
| PARTIDO POLÍTICO, COALICIÓN O CANDIDATURA COMÚN | PORCENTAJE | TIEMPO | MENCIONES |
|---|-------------|-----------------|-----------|
| MC | 26.47% | 00:00:09 | 2 |
| PANAL | 47.06% | 00:00:16 | 2 |
| PVEM | 26.47% | 00:00:09 | 2 |
| TOTAL GENERAL | 100% | 00:00:34 | 6 |

Informe Semanal de Campaña de Diputadas y Diputados al Congreso del Estado

Del 11 al 17 de junio de 2018.

TIEMPO POR ACTORES POLÍTICOS

RADIO

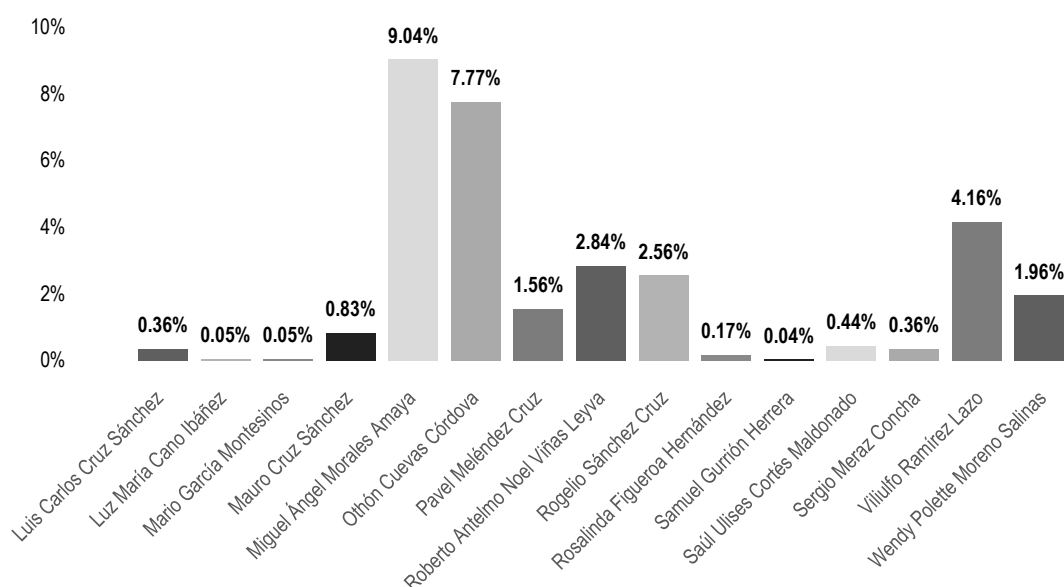


Informe Semanal de Campaña de Diputadas y Diputados al Congreso del Estado

Del 11 al 17 de junio de 2018.

TIEMPO POR ACTORES POLÍTICOS

RADIO



El tiempo total en espacios noticiosos de radio dedicado a actores políticos fue de **7 horas, 23 minutos, 31 segundos** de los cuales los actores con más tiempo fueron:

Daniel Constantino León con 41 minutos, 34 segundos; **Miguel Ángel Morales Amaya** con 40 minutos, 6 segundos; y **Luis Alfonso Silva Romo** con 35 minutos, 24 segundos.

Se registraron **120** menciones, de las cuales los actores políticos con más menciones fueron:

Rogelio Sánchez Cruz con 10; **Daniel Constantino León** con 9; e **Hilda Pérez Luis** y **Luis Alfonso Silva Romo** con 7 cada uno.

Daniel Constantino León fue el actor político que registró **más tiempo** en programas noticiosos de **radio**, con 41 minutos, 34 segundos.

Rogelio Sánchez Cruz fue el actor político que registró **más menciones** en programas noticiosos de **radio**, con 10.

*La información detallada de esta variable podrá consultarse en la tabla, misma que incluye actores políticos, porcentajes, tiempos y menciones.

Informe Semanal de Campaña de Diputadas y Diputados al Congreso del Estado

Del 11 al 17 de junio de 2018.

TIEMPO POR ACTORES POLÍTICOS

RADIO



| ACTOR POLÍTICO | PORCENTAJE | TIEMPO | MENCIONES |
|----------------------------------|------------|----------|-----------|
| Adriana Atristain Orozco | 0.41% | 00:01:50 | 2 |
| Aurora Angelines Crespo Montes | 0.05% | 00:00:12 | 1 |
| Aurora López Acevedo | 6.25% | 00:27:44 | 2 |
| César Morales Niño | 4.72% | 00:20:55 | 3 |
| Consuelo Zamudio González | 1.52% | 00:06:44 | 1 |
| Cristabel Matus Villalobos | 1.99% | 00:08:50 | 1 |
| Daniel Constantino León | 9.37% | 00:41:34 | 9 |
| David Aguilar Robles | 1.35% | 00:06:00 | 1 |
| Edith Yolanda López Velasco | 0.77% | 00:03:25 | 5 |
| Eduardo Rojas Zavaleta | 0.26% | 00:01:08 | 1 |
| Eva Diego Cruz | 0.19% | 00:00:51 | 3 |
| Ezequiel Rosales Carreño | 0.05% | 00:00:12 | 1 |
| Felina Santiago Valdivieso | 0.39% | 00:01:44 | 1 |
| Flor Elizabeth Hernández Jarquín | 0.05% | 00:00:12 | 1 |
| Francisco Javier Niño Hernández | 0.82% | 00:03:39 | 3 |
| Gabriel Reyes Santiago | 0.02% | 00:00:05 | 1 |
| Gildardo Castillo Gutiérrez | 2.41% | 00:10:41 | 1 |
| Gloria Sánchez López | 0.71% | 00:03:10 | 2 |
| Graciela Nieto Martínez | 0.05% | 00:00:12 | 1 |
| Guadalupe Cruz Rodríguez | 0.04% | 00:00:10 | 1 |
| Heliodoro Caballero Valencia | 0.80% | 00:03:33 | 3 |
| Hilda Pérez Luis | 7.66% | 00:33:59 | 7 |
| Horacio Antonio Mendoza | 1.65% | 00:07:20 | 2 |
| Horacio Sosa Villavicencio | 5.74% | 00:25:28 | 3 |
| Javier Pacheco Villaseñor | 2.33% | 00:10:21 | 1 |
| José Luis Sánchez Vásquez | 0.20% | 00:00:52 | 1 |
| Laura Estrada Mauro | 2.30% | 00:10:13 | 1 |
| Leslie Jiménez Valencia | 4.97% | 00:22:03 | 5 |

Informe Semanal de Campaña de Diputadas y Diputados al Congreso del Estado

Del 11 al 17 de junio de 2018.

TIEMPO POR ACTORES POLÍTICOS

RADIO



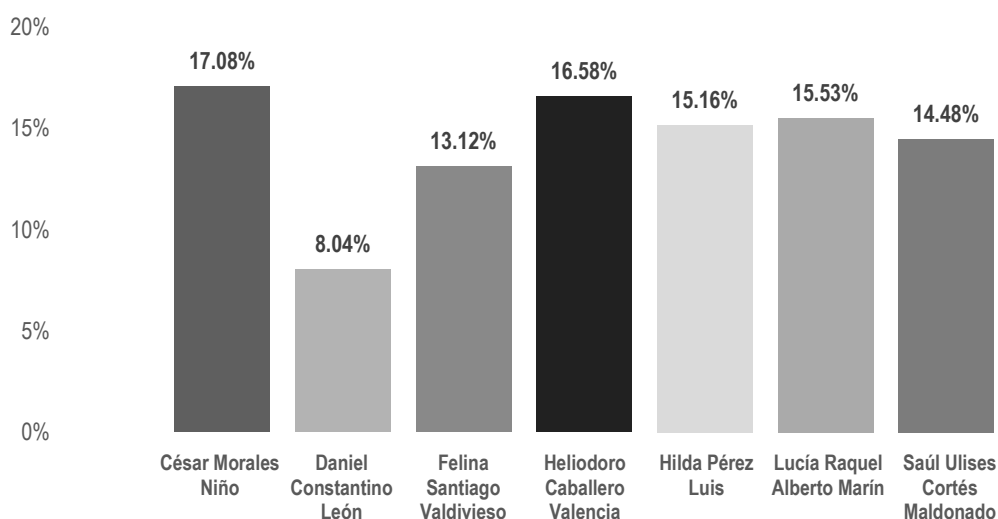
| ACTOR POLÍTICO | PORCENTAJE | TIEMPO | MENCIONES |
|----------------------------------|-------------|-----------------|------------|
| Leticia Socorro Collado Soto | 0.31% | 00:01:23 | 2 |
| Lucía Raquel Alberto Marín | 2.47% | 00:10:57 | 2 |
| Luis Alfonso Silva Romo | 7.98% | 00:35:24 | 7 |
| Luis Carlos Cruz Sánchez | 0.36% | 00:01:36 | 1 |
| Luz María Cano Ibáñez | 0.05% | 00:00:12 | 1 |
| Mario García Montesinos | 0.05% | 00:00:12 | 1 |
| Mauro Cruz Sánchez | 0.83% | 00:03:40 | 3 |
| Miguel Ángel Morales Amaya | 9.04% | 00:40:06 | 5 |
| Othón Cuevas Córdova | 7.77% | 00:34:28 | 6 |
| Pavel Meléndez Cruz | 1.56% | 00:06:54 | 1 |
| Roberto Antelmo Noel Viñas Leyva | 2.84% | 00:12:35 | 3 |
| Rogelio Sánchez Cruz | 2.56% | 00:11:21 | 10 |
| Rosalinda Figueroa Hernández | 0.17% | 00:00:46 | 2 |
| Samuel Gurrión Herrera | 0.04% | 00:00:10 | 1 |
| Saúl Ulises Cortés Maldonado | 0.44% | 00:01:58 | 1 |
| Sergio Meraz Concha | 0.36% | 00:01:35 | 3 |
| Viliulfo Ramírez Lazo | 4.16% | 00:18:26 | 6 |
| Wendy Polette Moreno Salinas | 1.96% | 00:08:41 | 1 |
| TOTAL GENERAL | 100% | 07:23:31 | 120 |

Informe Semanal de Campaña de Diputadas y Diputados al Congreso del Estado

Del 11 al 17 de junio de 2018.

TIEMPO POR ACTORES POLÍTICOS

TELEVISIÓN



El tiempo total en espacios noticiosos de televisión dedicado a actores políticos fue de **26 minutos, 56 segundos**, de los cuales los actores políticos con más tiempo fueron:

César Morales Niño con 4 minutos, 36 segundos; **Heliodoro Caballero Valencia** con 4 minutos, 28 segundos; y **Lucía Raquel Alberto Marín** con 4 minutos, 11 segundos.

Se registraron **13** menciones, de las cuales los actores políticos con más menciones fueron: César Morales Niño; Felina Santiago Valdivieso; Heliodoro Caballero Valencia; Hilda Pérez Luis; Lucía Raquel Alberto Marín; y Saúl Ulises Cortés Maldonado con 2 cada uno.

César Morales Niño fue el actor político que registró **más tiempo** en programas noticiosos de **televisión**, con 4 minutos, 36 segundos y 2 menciones.

Informe Semanal de Campaña de Diputadas y Diputados al Congreso del Estado

Del 11 al 17 de junio de 2018.

TIEMPO POR ACTORES POLÍTICOS

TELEVISIÓN



| ACTOR POLÍTICO | PORCENTAJE | TIEMPO | MENCIONES |
|------------------------------|-------------|-----------------|-----------|
| César Morales Niño | 17.08% | 00:04:36 | 2 |
| Daniel Constantino León | 8.04% | 00:02:10 | 1 |
| Felina Santiago Valdivieso | 13.12% | 00:03:32 | 2 |
| Heliodoro Caballero Valencia | 16.58% | 00:04:28 | 2 |
| Hilda Pérez Luis | 15.16% | 00:04:05 | 2 |
| Lucía Raquel Alberto Marín | 15.53% | 00:04:11 | 2 |
| Saúl Ulises Cortés Maldonado | 14.48% | 00:03:54 | 2 |
| TOTAL GENERAL | 100% | 00:26:56 | 13 |

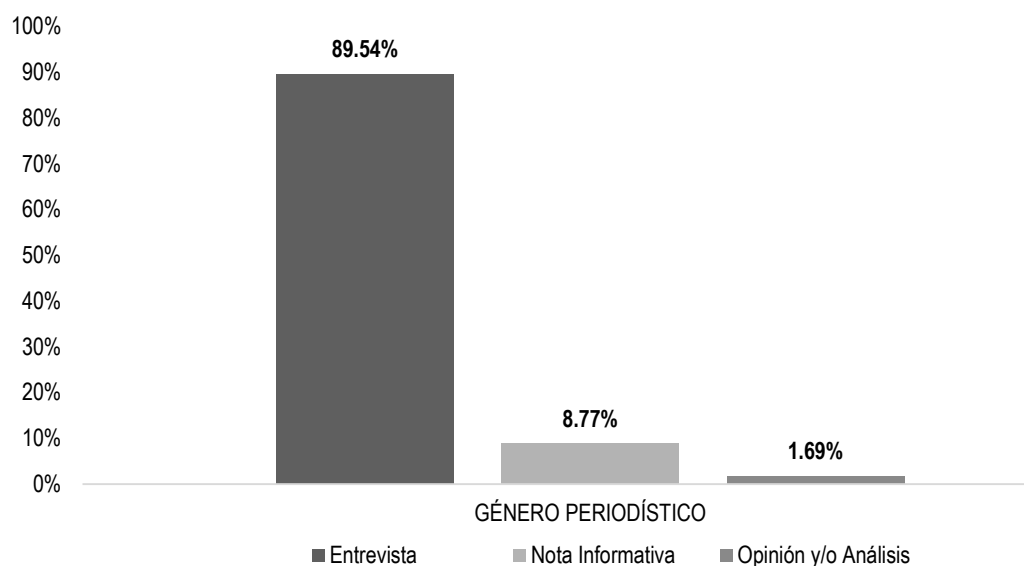
ANÁLISIS POR VARIABLES

Informe Semanal de Campaña de Diputadas y Diputados al Congreso del Estado

Del 11 al 17 de junio de 2018.

GÉNERO PERIODÍSTICO POR PARTIDOS POLÍTICOS, COALICIONES Y CANDIDATURAS COMUNES O INDEPENDIENTES

RADIO



El tiempo total en espacios noticiosos de radio dedicado a partidos políticos, coaliciones y candidaturas comunes o independientes fue de **39 minutos, 32 segundos**, de los cuales:

35 minutos, 24 segundos corresponden al género periodístico **Entrevista**; 3 minutos, 28 segundos a **Nota Informativa**; y 40 segundos a **Opinión y/o Análisis**.

Se registraron un total de **11** piezas de monitoreo, de las cuales:

6 corresponden al género periodístico **Nota Informativa**; 4 a **Entrevista**; y 1 a **Opinión y/o Análisis**.

MORENA fue el partido político que registró **más tiempo** en programas noticiosos de **radio** en el género periodístico **Entrevista** con 24 minutos, 10 segundos; asimismo fue el partido político que registró **más piezas de monitoreo** en el género periodístico **Nota Informativa**, con 3.

Informe Semanal de Campaña de Diputadas y Diputados al Congreso del Estado

Del 11 al 17 de junio de 2018.

GÉNERO PERIODÍSTICO POR PARTIDOS POLÍTICOS, COALICIONES Y CANDIDATURAS COMUNES O INDEPENDIENTES

RADIO



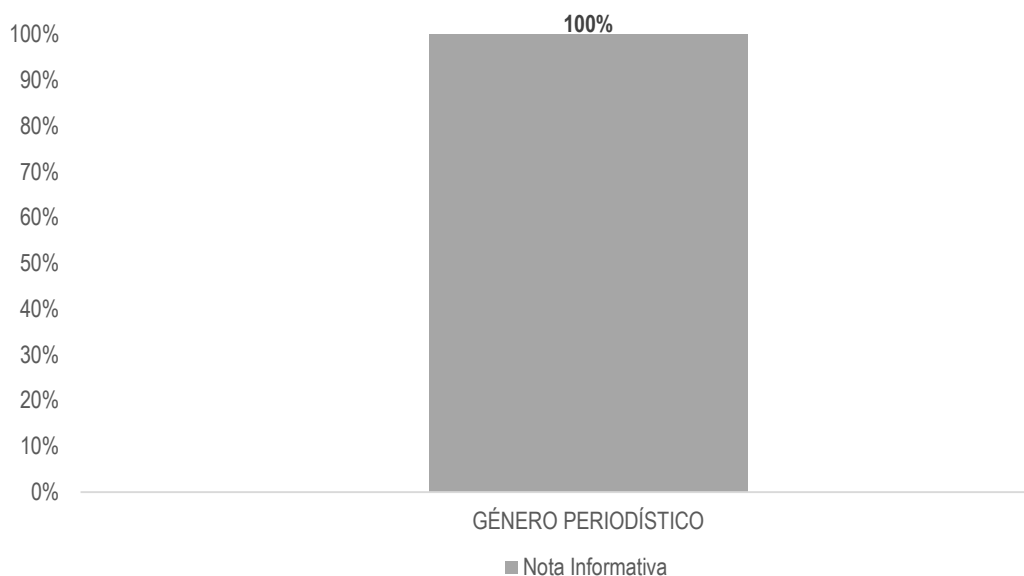
| GÉNERO PERIODÍSTICO | PORCENTAJE | TIEMPO | PIEZA MONITOREO |
|-----------------------------|---------------|-----------------|-----------------|
| Entrevista | 89.54% | 00:35:24 | 4 |
| MORENA | 61.13% | 00:24:10 | 2 |
| PSD | 28.41% | 00:11:14 | 2 |
| Nota Informativa | 8.77% | 00:03:28 | 6 |
| MC | 0.17% | 00:00:04 | 1 |
| MORENA | 8.14% | 00:03:13 | 3 |
| PANAL | 0.30% | 00:00:07 | 1 |
| PVEM | 0.17% | 00:00:04 | 1 |
| Opinión y/o Análisis | 1.69% | 00:00:40 | 1 |
| PMR | 1.69% | 00:00:40 | 1 |
| TOTAL GENERAL | 100% | 00:39:32 | 11 |

Informe Semanal de Campaña de Diputadas y Diputados al Congreso del Estado

Del 11 al 17 de junio de 2018.

GÉNERO PERIODÍSTICO POR PARTIDOS POLÍTICOS, COALICIONES Y CANDIDATURAS COMUNES O INDEPENDIENTES

TELEVISIÓN



El tiempo total en espacios noticiosos de televisión dedicado a partidos políticos, coaliciones y candidaturas comunes o independientes fue de **34 segundos**, los cuales corresponden en su totalidad al género periodístico **Nota Informativa**.

Se registraron **6** piezas de monitoreo, en el género periodístico **Nota Informativa**.

El **PANAL** fue el partido político que registró **más tiempo** en programas noticiosos de **televisión** en el género periodístico **Nota Informativa** con 16 segundos y 2 piezas de monitoreo.

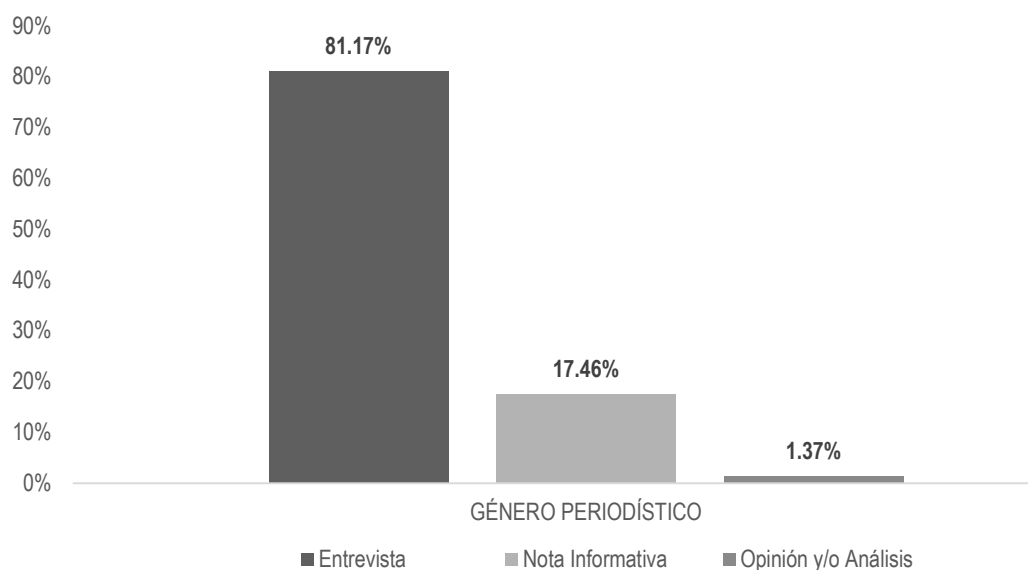
| GÉNERO PERIODÍSTICO | PORCENTAJE | TIEMPO | PIEZA MONITOREO |
|-------------------------|-------------|-----------------|-----------------|
| Nota Informativa | 100% | 00:00:34 | 6 |
| MC | 26.47% | 00:00:09 | 2 |
| PANAL | 47.06% | 00:00:16 | 2 |
| PVEM | 26.47% | 00:00:09 | 2 |
| TOTAL GENERAL | 100% | 00:00:34 | 6 |

Informe Semanal de Campaña de Diputadas y Diputados al Congreso del Estado

Del 11 al 17 de junio de 2018.

GÉNERO PERIODÍSTICO POR ACTORES POLÍTICOS

RADIO



El tiempo total en espacios noticiosos de radio dedicado a actores políticos fue de **7 horas, 23 minutos, 31 segundos** de los cuales:

6 horas, 1 segundo corresponden al género periodístico **Entrevista**; 1 hora, 17 minutos, 25 segundos a **Nota Informativa**; y 6 minutos, 5 segundos a **Opinión y/o Análisis**.

Se registraron **120** piezas de monitoreo, de las cuales, 72 corresponden al género periodístico **Nota Informativa**; 43 a **Entrevista**; y 5 a **Opinión y/o Análisis**.

Daniel Constantino León fue el actor político que registró **más tiempo** en espacios noticiosos de **radio** en el género periodístico **Entrevista**, con 39 minutos, 24 segundos.

Rogelio Sánchez Cruz fue el actor político que registró **más piezas de monitoreo** en espacios noticiosos de **radio** en el género periodístico **Nota Informativa**, con 10.

*La información detallada de esta variable podrá consultarse en la tabla, misma que incluye actores políticos, porcentajes, tiempos y piezas de monitoreo.

Informe Semanal de Campaña de Diputadas y Diputados al Congreso del Estado

Del 11 al 17 de junio de 2018.

GÉNERO PERIODÍSTICO POR ACTORES POLÍTICOS

RADIO



| GÉNERO PERIODÍSTICO | PORCENTAJE | TIEMPO | PIEZA MONITOREO |
|----------------------------------|---------------|-----------------|-----------------|
| Entrevista | 81.17% | 06:00:01 | 43 |
| Aurora López Acevedo | 6.25% | 00:27:44 | 2 |
| César Morales Niño | 4.20% | 00:18:38 | 2 |
| Consuelo Zamudio González | 1.52% | 00:06:44 | 1 |
| Cristabel Matus Villalobos | 1.99% | 00:08:50 | 1 |
| Daniel Constantino León | 8.88% | 00:39:24 | 8 |
| David Aguilar Robles | 1.35% | 00:06:00 | 1 |
| Gildardo Castillo Gutiérrez | 2.41% | 00:10:41 | 1 |
| Hilda Pérez Luis | 7.20% | 00:31:57 | 6 |
| Horacio Antonio Mendoza | 1.41% | 00:06:15 | 1 |
| Horacio Sosa Villavicencio | 5.57% | 00:24:41 | 1 |
| Javier Pacheco Villaseñor | 2.33% | 00:10:21 | 1 |
| Laura Estrada Mauro | 2.30% | 00:10:13 | 1 |
| Leslie Jiménez Valencia | 4.25% | 00:18:52 | 2 |
| Lucía Raquel Alberto Marín | 2.00% | 00:08:52 | 1 |
| Luis Alfonso Silva Romo | 6.28% | 00:27:52 | 3 |
| Miguel Ángel Morales Amaya | 8.85% | 00:39:14 | 4 |
| Othón Cuevas Córdova | 6.79% | 00:30:07 | 3 |
| Pavel Meléndez Cruz | 1.56% | 00:06:54 | 1 |
| Roberto Antelmo Noel Viñas Leyva | 2.73% | 00:12:07 | 1 |
| Viliulfo Ramírez Lazo | 1.33% | 00:05:54 | 1 |
| Wendy Polette Moreno Salinas | 1.96% | 00:08:41 | 1 |
| Nota Informativa | 17.46% | 01:17:25 | 72 |
| Adriana Atristain Orozco | 0.41% | 00:01:50 | 2 |
| Aurora Angelines Crespo Montes | 0.05% | 00:00:12 | 1 |
| César Morales Niño | 0.51% | 00:02:17 | 1 |
| Daniel Constantino León | 0.49% | 00:02:10 | 1 |
| Edith Yolanda López Velasco | 0.77% | 00:03:25 | 5 |

Informe Semanal de Campaña de Diputadas y Diputados al Congreso del Estado

Del 11 al 17 de junio de 2018.

GÉNERO PERIODÍSTICO POR ACTORES POLÍTICOS

RADIO



| GÉNERO PERIODÍSTICO | PORCENTAJE | TIEMPO | PIEZA MONITOREO |
|----------------------------------|------------|----------|-----------------|
| Eduardo Rojas Zavaleta | 0.26% | 00:01:08 | 1 |
| Eva Diego Cruz | 0.19% | 00:00:51 | 3 |
| Ezequiel Rosales Carreño | 0.05% | 00:00:12 | 1 |
| Felina Santiago Valdivieso | 0.39% | 00:01:44 | 1 |
| Flor Elizabeth Hernández Jarquín | 0.05% | 00:00:12 | 1 |
| Francisco Javier Niño Hernández | 0.82% | 00:03:39 | 3 |
| Gabriel Reyes Santiago | 0.02% | 00:00:05 | 1 |
| Gloria Sánchez López | 0.15% | 00:00:41 | 1 |
| Graciela Nieto Martínez | 0.05% | 00:00:12 | 1 |
| Guadalupe Cruz Rodriguez | 0.04% | 00:00:10 | 1 |
| Heliodoro Caballero Valencia | 0.61% | 00:02:41 | 2 |
| Hilda Pérez Luis | 0.46% | 00:02:02 | 1 |
| Horacio Antonio Mendoza | 0.24% | 00:01:05 | 1 |
| Horacio Sosa Villavicencio | 0.18% | 00:00:47 | 2 |
| Leslie Jiménez Valencia | 0.49% | 00:02:11 | 2 |
| Leticia Socorro Collado Soto | 0.31% | 00:01:23 | 2 |
| Lucía Raquel Alberto Marín | 0.47% | 00:02:05 | 1 |
| Luis Alfonso Silva Romo | 1.70% | 00:07:32 | 4 |
| Luis Carlos Cruz Sánchez | 0.36% | 00:01:36 | 1 |
| Luz María Cano Ibáñez | 0.05% | 00:00:12 | 1 |
| Mario García Montesinos | 0.05% | 00:00:12 | 1 |
| Mauro Cruz Sánchez | 0.83% | 00:03:40 | 3 |
| Othón Cuevas Córdova | 0.98% | 00:04:21 | 3 |
| Roberto Antelmo Noel Viñas Leyva | 0.11% | 00:00:28 | 2 |
| Rogelio Sánchez Cruz | 2.56% | 00:11:21 | 10 |
| Rosalinda Figueroa Hernández | 0.17% | 00:00:46 | 2 |
| Samuel Gurrión Herrera | 0.04% | 00:00:10 | 1 |
| Saúl Ulises Cortés Maldonado | 0.44% | 00:01:58 | 1 |

Informe Semanal de Campaña de Diputadas y Diputados al Congreso del Estado

Del 11 al 17 de junio de 2018.

GÉNERO PERIODÍSTICO POR ACTORES POLÍTICOS

RADIO



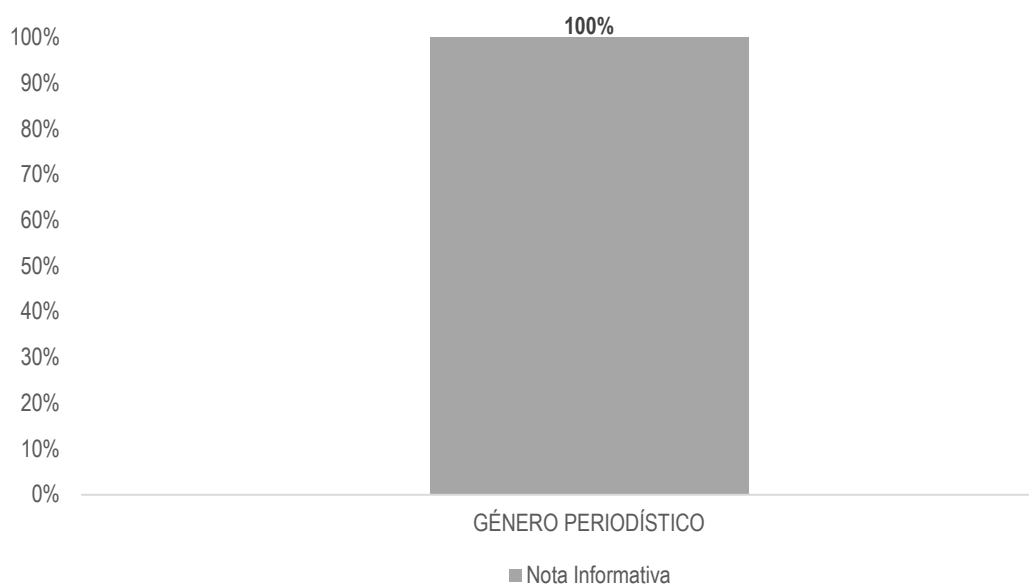
| GÉNERO PERIODÍSTICO | PORCENTAJE | TIEMPO | PIEZA MONITOREO |
|------------------------------|--------------|-----------------|-----------------|
| Sergio Meraz Concha | 0.36% | 00:01:35 | 3 |
| Viliulfo Ramírez Lazo | 2.83% | 00:12:32 | 5 |
| Opinión y/o Análisis | 1.37% | 00:06:05 | 5 |
| Gloria Sánchez López | 0.56% | 00:02:29 | 1 |
| Heliodoro Caballero Valencia | 0.20% | 00:00:52 | 1 |
| José Luis Sánchez Vásquez | 0.20% | 00:00:52 | 1 |
| Leslie Jiménez Valencia | 0.23% | 00:01:00 | 1 |
| Miguel Ángel Morales Amaya | 0.20% | 00:00:52 | 1 |
| TOTAL GENERAL | 100% | 07:23:31 | 120 |

Informe Semanal de Campaña de Diputadas y Diputados al Congreso del Estado

Del 11 al 17 de junio de 2018.

GÉNERO PERIODÍSTICO POR ACTORES POLÍTICOS

TELEVISIÓN



El tiempo total en espacios noticiosos de televisión dedicado a actores políticos fue de **26 minutos, 56 segundos**, los cuales en su totalidad corresponden al género periodístico **Nota Informativa**.

Se registraron **13** piezas de monitoreo en el género periodístico **Nota Informativa**.

César Morales Niño fue el actor político que registró **más tiempo** en espacios noticiosos de **televisión** en el género periodístico **Nota Informativa**, con 4 minutos, 36 segundos.

Informe Semanal de Campaña de Diputadas y Diputados al Congreso del Estado

Del 11 al 17 de junio de 2018.

GÉNERO PERIODÍSTICO POR ACTORES POLÍTICOS

TELEVISIÓN



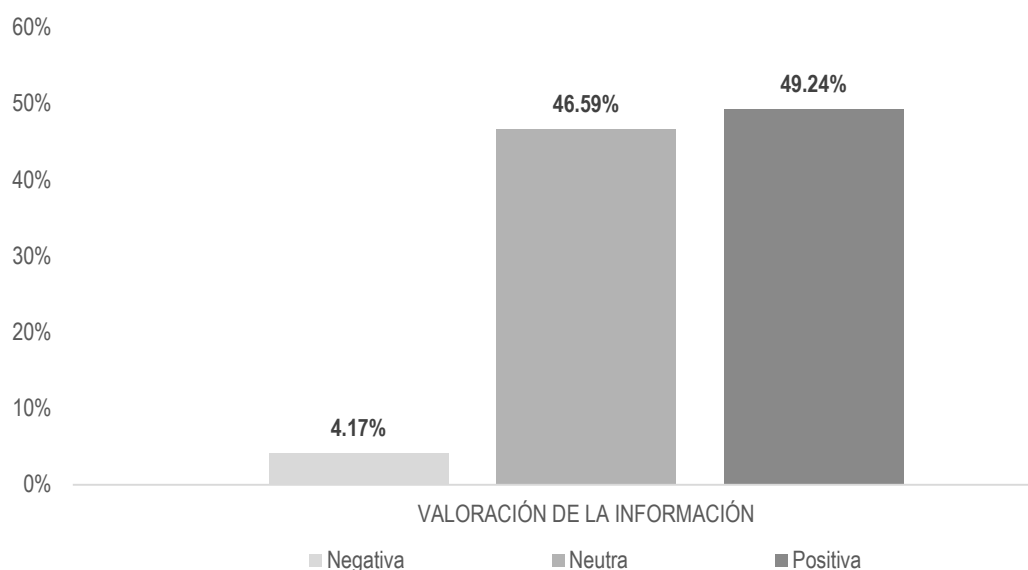
| GÉNERO PERIODÍSTICO | PORCENTAJE | TIEMPO | PIEZA MONITOREO |
|------------------------------|-------------|-----------------|-----------------|
| Nota Informativa | 100% | 00:26:56 | 13 |
| César Morales Niño | 17.08% | 00:04:36 | 2 |
| Daniel Constantino León | 8.04% | 00:02:10 | 1 |
| Felina Santiago Valdivieso | 13.12% | 00:03:32 | 2 |
| Heliodoro Caballero Valencia | 16.58% | 00:04:28 | 2 |
| Hilda Pérez Luis | 15.16% | 00:04:05 | 2 |
| Lucía Raquel Alberto Marín | 15.53% | 00:04:11 | 2 |
| Saúl Ulises Cortés Maldonado | 14.48% | 00:03:54 | 2 |
| TOTAL GENERAL | 100% | 00:26:56 | 13 |

Informe Semanal de Campaña de Diputadas y Diputados al Congreso del Estado

Del 11 al 17 de junio de 2018.

VALORACIÓN DE LA INFORMACIÓN POR PARTIDOS POLÍTICOS, COALICIONES Y CANDIDATURAS COMUNES O INDEPENDIENTES

RADIO



El tiempo total en espacios noticiosos de radio dedicado a partidos políticos, coaliciones y candidaturas comunes o independientes fue de **39 minutos, 32 segundos**, de los cuales:

19 minutos, 28 segundos corresponden a la valoración de la información **Positiva**; 18 minutos, 25 segundos a **Neutra**; y 1 minuto, 39 segundos a **Negativa**.

Se registraron un total de **11** menciones, de las cuales 4 corresponden a la valoración de la información **Negativa**; 4 a **Neutra**; y 3 a **Positiva**.

MORENA fue el partido político que registró **más tiempo** y **menciones** en programas noticiosos de **radio**, en la valoración de la información **Neutra**, con 17 minutos, 45 segundos y 3 menciones.

Informe Semanal de Campaña de Diputadas y Diputados al Congreso del Estado

Del 11 al 17 de junio de 2018.

VALORACIÓN DE LA INFORMACIÓN POR PARTIDOS POLÍTICOS, COALICIONES Y CANDIDATURAS COMUNES O INDEPENDIENTES

RADIO



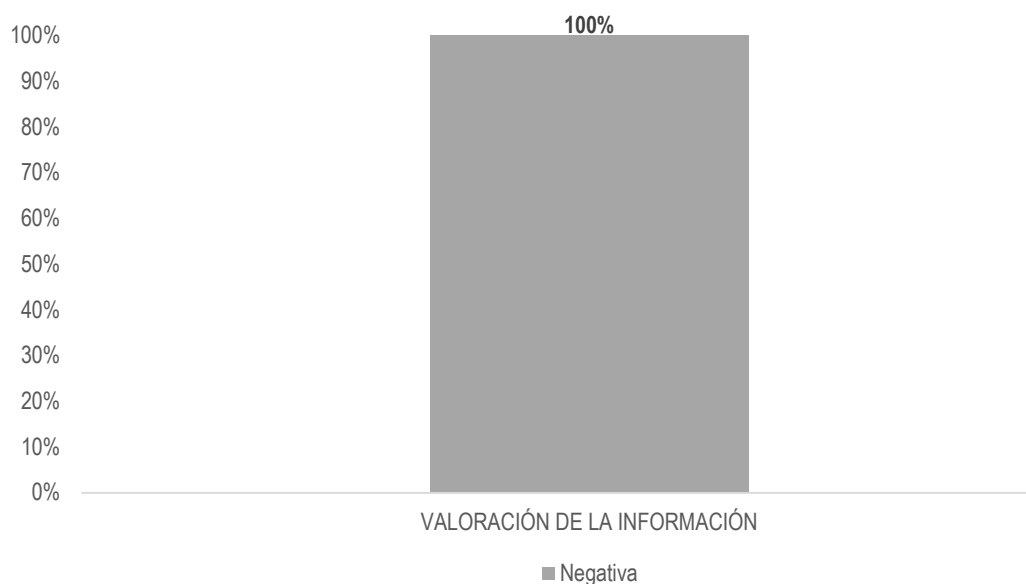
| VALORACIÓN DE LA INFORMACIÓN | PORCENTAJE | TIEMPO | MENCIONES |
|------------------------------|---------------|-----------------|-----------|
| Negativa | 4.17% | 00:01:39 | 4 |
| MC | 0.17% | 00:00:04 | 1 |
| MORENA | 3.54% | 00:01:24 | 1 |
| PANAL | 0.30% | 00:00:07 | 1 |
| PVEM | 0.17% | 00:00:04 | 1 |
| Neutra | 46.59% | 00:18:25 | 4 |
| MORENA | 44.90% | 00:17:45 | 3 |
| PMR | 1.69% | 00:00:40 | 1 |
| Positiva | 49.24% | 00:19:28 | 3 |
| MORENA | 20.83% | 00:08:14 | 1 |
| PSD | 28.41% | 00:11:14 | 2 |
| TOTAL GENERAL | 100% | 00:39:32 | 11 |

Informe Semanal de Campaña de Diputadas y Diputados al Congreso del Estado

Del 11 al 17 de junio de 2018.

VALORACIÓN DE LA INFORMACIÓN POR PARTIDOS POLÍTICOS, COALICIONES Y CANDIDATURAS COMUNES O INDEPENDIENTES

TELEVISIÓN



El tiempo total en espacios noticiosos de televisión dedicado a partidos políticos, coaliciones y candidaturas comunes o independientes fue de **34 segundos**, los cuales corresponden en su totalidad a la valoración de la información **Negativa**.

Se registraron **6** menciones en la valoración de la información **Negativa**.

El **PANAL** fue el partido político que registró **más tiempo** en espacios noticiosos de **televisión** en la valoración de información **Negativa**, con 16 segundos y 2 menciones.

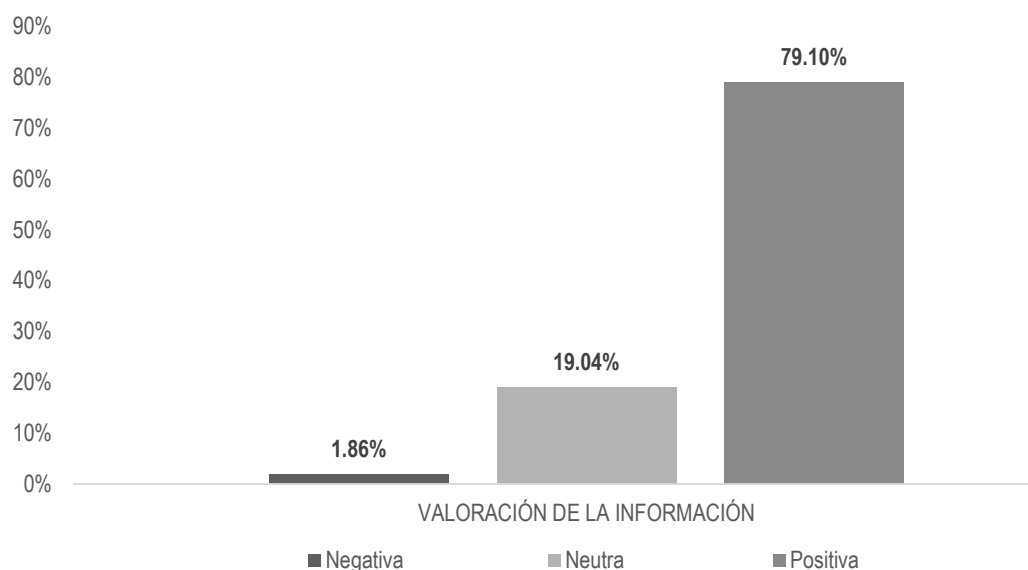
| VALORACIÓN DE LA INFORMACIÓN | PORCENTAJE | TIEMPO | MENCIONES |
|------------------------------|-------------|-----------------|-----------|
| Negativa | 100% | 00:00:34 | 6 |
| MC | 26.47% | 00:00:09 | 2 |
| PANAL | 47.06% | 00:00:16 | 2 |
| PVEM | 26.47% | 00:00:09 | 2 |
| TOTAL GENERAL | 100% | 00:00:34 | 6 |

Informe Semanal de Campaña de Diputadas y Diputados al Congreso del Estado

Del 11 al 17 de junio de 2018.

VALORACIÓN DE LA INFORMACIÓN POR ACTORES POLÍTICOS

RADIO



El tiempo total en espacios noticiosos de radio dedicado a actores políticos fue de **7 horas, 23 minutos, 31 segundos** de los cuales:

5 horas, 50 minutos, 49 segundos corresponden a la valoración de información **Positiva**; 1 hora, 24 minutos, 26 segundos a **Neutra**; y 8 minutos, 16 segundos a **Negativa**.

Se registraron **120** menciones, de las cuales 72 corresponden a la valoración de la información **Positiva**; 35 a **Neutra**; y 13 a **Negativa**.

Daniel Constantino León fue el actor político que registró **más tiempo y menciones** en programas noticiosos de **radio** en la valoración de la información **Positiva**, con 41 minutos, 34 segundos y 9 menciones.

*La información detallada de esta variable podrá consultarse en la tabla, misma que incluye actores políticos, porcentajes, tiempos y menciones.

Informe Semanal de Campaña de Diputadas y Diputados al Congreso del Estado

Del 11 al 17 de junio de 2018.

VALORACIÓN DE LA INFORMACIÓN POR ACTORES POLÍTICOS

RADIO



| VALORACIÓN DE LA INFORMACIÓN | PORCENTAJE | TIEMPO | MENCIONES |
|----------------------------------|---------------|-----------------|-----------|
| Negativa | 1.86% | 00:08:16 | 13 |
| Adriana Atristain Orozco | 0.21% | 00:00:55 | 1 |
| Aurora Angelines Crespo Montes | 0.05% | 00:00:12 | 1 |
| Edith Yolanda López Velasco | 0.05% | 00:00:12 | 1 |
| Ezequiel Rosales Carreño | 0.05% | 00:00:12 | 1 |
| Flor Elizabeth Hernández Jarquín | 0.05% | 00:00:12 | 1 |
| Gloria Sánchez López | 0.71% | 00:03:10 | 2 |
| Heliodoro Caballero Valencia | 0.10% | 00:00:27 | 1 |
| Horacio Antonio Mendoza | 0.24% | 00:01:05 | 1 |
| Leslie Jiménez Valencia | 0.23% | 00:01:00 | 1 |
| Luis Alfonso Silva Romo | 0.10% | 00:00:27 | 1 |
| Luz María Cano Ibáñez | 0.05% | 00:00:12 | 1 |
| Roberto Antelmo Noel Viñas Leyva | 0.05% | 00:00:12 | 1 |
| Neutra | 19.04% | 01:24:26 | 35 |
| Adriana Atristain Orozco | 0.21% | 00:00:55 | 1 |
| Consuelo Zamudio González | 1.52% | 00:06:44 | 1 |
| Eva Diego Cruz | 0.17% | 00:00:46 | 2 |
| Gildardo Castillo Gutiérrez | 2.41% | 00:10:41 | 1 |
| Heliodoro Caballero Valencia | 0.20% | 00:00:52 | 1 |
| Horacio Antonio Mendoza | 1.41% | 00:06:15 | 1 |
| Horacio Sosa Villavicencio | 0.18% | 00:00:47 | 2 |
| Javier Pacheco Villaseñor | 2.33% | 00:10:21 | 1 |
| José Luis Sánchez Vásquez | 0.20% | 00:00:52 | 1 |
| Leslie Jiménez Valencia | 0.03% | 00:00:08 | 1 |
| Leticia Socorro Collado Soto | 0.11% | 00:00:29 | 1 |
| Luis Alfonso Silva Romo | 1.00% | 00:04:27 | 1 |
| Luis Carlos Cruz Sánchez | 0.36% | 00:01:36 | 1 |
| Miguel Ángel Morales Amaya | 0.20% | 00:00:52 | 1 |

Informe Semanal de Campaña de Diputadas y Diputados al Congreso del Estado

Del 11 al 17 de junio de 2018.

VALORACIÓN DE LA INFORMACIÓN POR ACTORES POLÍTICOS

RADIO



| VALORACIÓN DE LA INFORMACIÓN | PORCENTAJE | TIEMPO | MENCIONES |
|----------------------------------|---------------|-----------------|-----------|
| Othón Cuevas Córdova | 0.98% | 00:04:21 | 3 |
| Roberto Antelmo Noel Viñas Leyva | 2.79% | 00:12:23 | 2 |
| Rogelio Sánchez Cruz | 0.92% | 00:04:05 | 4 |
| Rosalinda Figueroa Hernández | 0.17% | 00:00:46 | 2 |
| Samuel Gurrión Herrera | 0.04% | 00:00:10 | 1 |
| Sergio Meraz Concha | 0.36% | 00:01:35 | 3 |
| Viliulfo Ramírez Lazo | 1.50% | 00:06:40 | 3 |
| Wendy Polette Moreno Salinas | 1.96% | 00:08:41 | 1 |
| Positiva | 79.10% | 05:50:49 | 72 |
| Aurora López Acevedo | 6.25% | 00:27:44 | 2 |
| César Morales Niño | 4.72% | 00:20:55 | 3 |
| Cristabel Matus Villalobos | 1.99% | 00:08:50 | 1 |
| Daniel Constantino León | 9.37% | 00:41:34 | 9 |
| David Aguilar Robles | 1.35% | 00:06:00 | 1 |
| Edith Yolanda López Velasco | 0.73% | 00:03:13 | 4 |
| Eduardo Rojas Zavaleta | 0.26% | 00:01:08 | 1 |
| Eva Diego Cruz | 0.02% | 00:00:05 | 1 |
| Felina Santiago Valdivieso | 0.39% | 00:01:44 | 1 |
| Francisco Javier Niño Hernández | 0.82% | 00:03:39 | 3 |
| Gabriel Reyes Santiago | 0.02% | 00:00:05 | 1 |
| Graciela Nieto Martínez | 0.05% | 00:00:12 | 1 |
| Guadalupe Cruz Rodríguez | 0.04% | 00:00:10 | 1 |
| Heliodoro Caballero Valencia | 0.50% | 00:02:14 | 1 |
| Hilda Pérez Luis | 7.66% | 00:33:59 | 7 |
| Horacio Sosa Villavicencio | 5.57% | 00:24:41 | 1 |
| Laura Estrada Mauro | 2.30% | 00:10:13 | 1 |
| Leslie Jiménez Valencia | 4.72% | 00:20:55 | 3 |
| Leticia Socorro Collado Soto | 0.20% | 00:00:54 | 1 |

Informe Semanal de Campaña de Diputadas y Diputados al Congreso del Estado

Del 11 al 17 de junio de 2018.

VALORACIÓN DE LA INFORMACIÓN POR ACTORES POLÍTICOS

RADIO



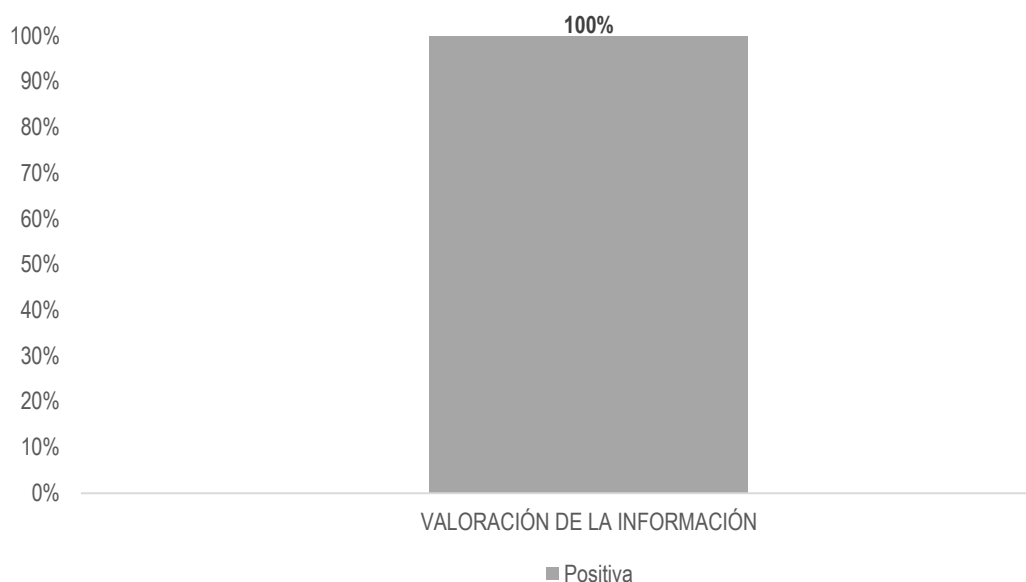
| VALORACIÓN DE LA INFORMACIÓN | PORCENTAJE | TIEMPO | MENCIONES |
|------------------------------|-------------|-----------------|------------|
| Lucía Raquel Alberto Marín | 2.47% | 00:10:57 | 2 |
| Luis Alfonso Silva Romo | 6.88% | 00:30:30 | 5 |
| Mario García Montesinos | 0.05% | 00:00:12 | 1 |
| Mauro Cruz Sánchez | 0.83% | 00:03:40 | 3 |
| Miguel Ángel Morales Amaya | 8.85% | 00:39:14 | 4 |
| Othón Cuevas Córdova | 6.79% | 00:30:07 | 3 |
| Pavel Meléndez Cruz | 1.56% | 00:06:54 | 1 |
| Rogelio Sánchez Cruz | 1.64% | 00:07:16 | 6 |
| Saúl Ulises Cortés Maldonado | 0.44% | 00:01:58 | 1 |
| Viliulfo Ramírez Lazo | 2.65% | 00:11:46 | 3 |
| TOTAL GENERAL | 100% | 07:23:31 | 120 |

Informe Semanal de Campaña de Diputadas y Diputados al Congreso del Estado

Del 11 al 17 de junio de 2018.

VALORACIÓN DE LA INFORMACIÓN POR ACTORES POLÍTICOS

TELEVISIÓN



El tiempo total en espacios noticiosos de televisión dedicado a actores políticos fue de **26 minutos, 56 segundos**, los cuales corresponden en su totalidad a la valoración de información **Positiva**.

Se registraron **13** menciones en la valoración de la información **Positiva**.

César Morales Niño fue el actor político que registró **más tiempo** en programas noticiosos de **televisión** en la valoración de información **Positiva**, con 4 minutos, 36 segundos y 2 menciones.

Informe Semanal de Campaña de Diputadas y Diputados al Congreso del Estado

Del 11 al 17 de junio de 2018.

VALORACIÓN DE LA INFORMACIÓN POR ACTORES POLÍTICOS

TELEVISIÓN



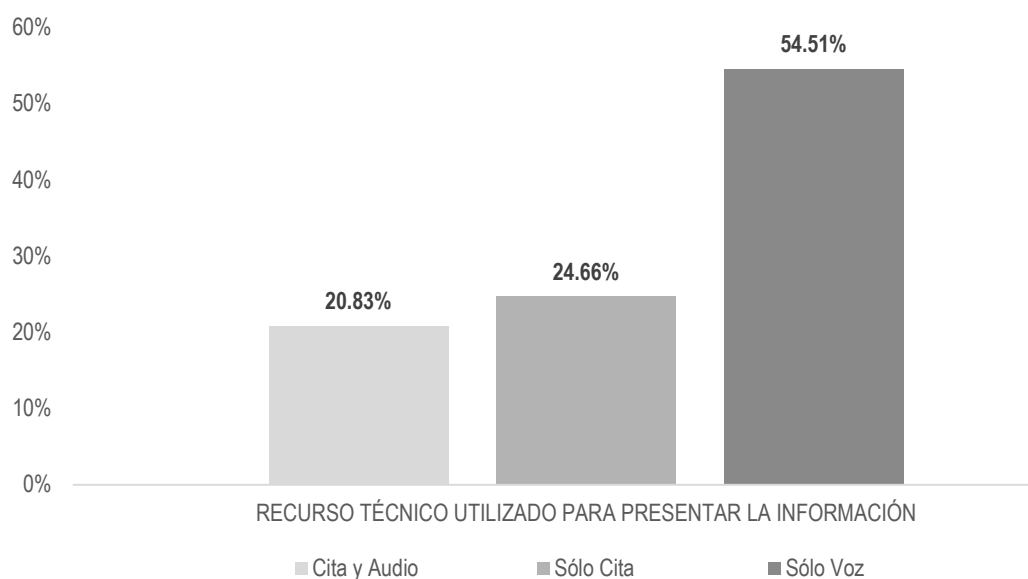
| VALORACIÓN DE LA INFORMACIÓN | PORCENTAJE | TIEMPO | MENCIONES |
|------------------------------|-------------|-----------------|-----------|
| Positiva | 100% | 00:26:56 | 13 |
| César Morales Niño | 17.08% | 00:04:36 | 2 |
| Daniel Constantino León | 8.04% | 00:02:10 | 1 |
| Felina Santiago Valdivieso | 13.12% | 00:03:32 | 2 |
| Heliodoro Caballero Valencia | 16.58% | 00:04:28 | 2 |
| Hilda Pérez Luis | 15.16% | 00:04:05 | 2 |
| Lucía Raquel Alberto Marín | 15.53% | 00:04:11 | 2 |
| Saúl Ulises Cortés Maldonado | 14.48% | 00:03:54 | 2 |
| TOTAL GENERAL | 100% | 00:26:56 | 13 |

Informe Semanal de Campaña de Diputadas y Diputados al Congreso del Estado

Del 11 al 17 de junio de 2018.

RECURSOS TÉCNICOS POR PARTIDOS POLÍTICOS, COALICIONES Y CANDIDATURAS COMUNES O INDEPENDIENTES

RADIO



El tiempo total en espacios noticiosos de radio dedicado a partidos políticos, coaliciones y candidaturas comunes o independientes fue de **39 minutos, 32 segundos**, de los cuales:

21 minutos, 33 segundos corresponden al recurso técnico **Sólo Voz**; 9 minutos, 45 segundos a **Sólo Cita**; y 8 minutos, 14 segundos a **Cita y Audio**.

Se registraron un total de **11** menciones, de las cuales:

8 corresponden al recurso técnico de **Sólo Cita**; 2 a **Sólo Voz**; y 1 a **Cita y Audio**.

MORENA fue el partido político que registró **más tiempo** en esta variable con 15 minutos, 56 segundos en el recurso técnico **Sólo Voz**; asimismo fue partido político que registró **más menciones** en el recurso técnico **Sólo Cita**, con 3.

Informe Semanal de Campaña de Diputadas y Diputados al Congreso del Estado

Del 11 al 17 de junio de 2018.

RECURSOS TÉCNICOS POR PARTIDOS POLÍTICOS, COALICIONES Y CANDIDATURAS COMUNES O INDEPENDIENTES

RADIO



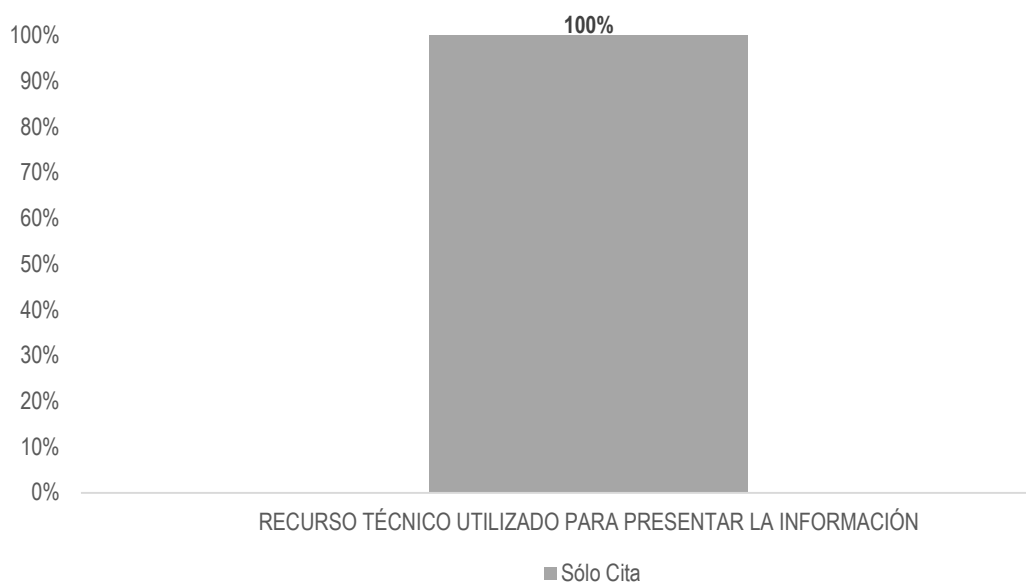
| RECURSO TÉCNICO UTILIZADO PARA PRESENTAR LA INFORMACIÓN | PORCENTAJE | TIEMPO | MENCIONES |
|---|---------------|-----------------|-----------|
| Cita y Audio | 20.83% | 00:08:14 | 1 |
| MORENA | 20.83% | 00:08:14 | 1 |
| Sólo Cita | 24.66% | 00:09:45 | 8 |
| MC | 0.17% | 00:00:04 | 1 |
| MORENA | 8.14% | 00:03:13 | 3 |
| PANAL | 0.30% | 00:00:07 | 1 |
| PMR | 1.69% | 00:00:40 | 1 |
| PSD | 14.21% | 00:05:37 | 1 |
| PVEM | 0.17% | 00:00:04 | 1 |
| Sólo Voz | 54.51% | 00:21:33 | 2 |
| MORENA | 40.30% | 00:15:56 | 1 |
| PSD | 14.21% | 00:05:37 | 1 |
| TOTAL GENERAL | 100% | 00:39:32 | 11 |

Informe Semanal de Campaña de Diputadas y Diputados al Congreso del Estado

Del 11 al 17 de junio de 2018.

RECURSOS TÉCNICOS POR PARTIDOS POLÍTICOS, COALICIONES Y CANDIDATURAS COMUNES O INDEPENDIENTES

TELEVISIÓN



El tiempo total en espacios noticiosos de televisión dedicado a partidos políticos, coaliciones y candidaturas comunes o independientes fue de **34 segundos**, los cuales corresponden al recurso técnico **Sólo Cita**.

Se registraron **6** menciones en el recurso técnico de **Sólo Cita**.

El **PANAL** fue el partido político que registró **más tiempo** en espacios noticiosos de **televisión** en el recurso técnico **Sólo Cita**, con 16 segundos y 2 menciones.

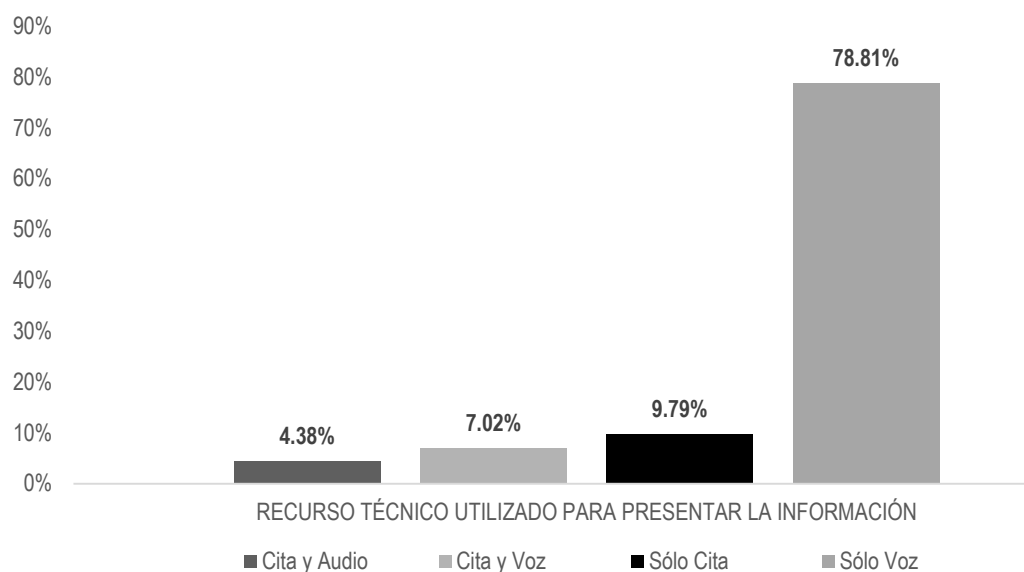
| RECURSO TÉCNICO UTILIZADO PARA PRESENTAR LA INFORMACIÓN | PORCENTAJE | TIEMPO | MENCIONES |
|---|-------------|-----------------|-----------|
| Sólo Cita | 100% | 00:00:34 | 6 |
| MC | 26.47% | 00:00:09 | 2 |
| PANAL | 47.06% | 00:00:16 | 2 |
| PVEM | 26.47% | 00:00:09 | 2 |
| TOTAL GENERAL | 100% | 00:00:34 | 6 |

Informe Semanal de Campaña de Diputadas y Diputados al Congreso del Estado

Del 11 al 17 de junio de 2018.

RECURSOS TÉCNICOS POR ACTORES POLÍTICOS

RADIO



El tiempo total en espacios noticiosos de radio dedicado a actores políticos fue de **7 horas, 23 minutos, 31 segundos** de los cuales:

5 horas, 49 minutos, 33 segundos corresponden al recurso técnico **Sólo Voz**; 43 minutos, 25 segundos a **Sólo Cita**; 31 minutos, 8 segundos a **Cita y Voz**; y 19 minutos, 25 segundos a **Cita y Audio**.

Se registraron **120** menciones, de las cuales 53 corresponden al recurso técnico **Sólo Cita**; 44 a **Sólo Voz**; 12 a **Cita y Voz**; y 11 a **Cita y Audio**.

Daniel Constantino León fue el actor político que registró **más tiempo y menciones** en espacios noticiosos de **radio**, con 39 minutos, 24 segundos y 8 menciones en el recurso técnico **Sólo Voz**.

*La información detallada de esta variable podrá consultarse en las tablas, mismas que incluyen actores políticos, porcentajes, tiempos y menciones.

Informe Semanal de Campaña de Diputadas y Diputados al Congreso del Estado

Del 11 al 17 de junio de 2018.

RECURSOS TÉCNICOS POR ACTORES POLÍTICOS

RADIO



| RECURSO TÉCNICO UTILIZADO PARA PRESENTAR LA INFORMACIÓN | PORCENTAJE | TIEMPO | MENCIONES |
|---|--------------|-----------------|-----------|
| Cita y Audio | 4.38% | 00:19:25 | 11 |
| César Morales Niño | 0.51% | 00:02:17 | 1 |
| Daniel Constantino León | 0.49% | 00:02:10 | 1 |
| Felina Santiago Valdivieso | 0.39% | 00:01:44 | 1 |
| Heliodoro Caballero Valencia | 0.50% | 00:02:14 | 1 |
| Lucía Raquel Alberto Marín | 0.47% | 00:02:05 | 1 |
| Luis Alfonso Silva Romo | 1.00% | 00:04:27 | 1 |
| Rogelio Sánchez Cruz | 0.56% | 00:02:30 | 4 |
| Saúl Ulises Cortés Maldonado | 0.44% | 00:01:58 | 1 |
| Cita y Voz | 7.02% | 00:31:08 | 12 |
| Edith Yolanda López Velasco | 0.29% | 00:01:18 | 2 |
| Hilda Pérez Luis | 0.46% | 00:02:02 | 1 |
| Leslie Jiménez Valencia | 0.46% | 00:02:03 | 1 |
| Luis Alfonso Silva Romo | 1.29% | 00:05:43 | 1 |
| Luis Carlos Cruz Sánchez | 0.36% | 00:01:36 | 1 |
| Viliulfo Ramírez Lazo | 4.16% | 00:18:26 | 6 |
| Sólo Cita | 9.79% | 00:43:25 | 53 |
| Adriana Atristain Orozco | 0.41% | 00:01:50 | 2 |
| Aurora Angelines Crespo Montes | 0.05% | 00:00:12 | 1 |
| Edith Yolanda López Velasco | 0.48% | 00:02:07 | 3 |
| Eduardo Rojas Zavaleta | 0.26% | 00:01:08 | 1 |
| Eva Diego Cruz | 0.11% | 00:00:28 | 2 |
| Ezequiel Rosales Carreño | 0.05% | 00:00:12 | 1 |
| Flor Elizabeth Hernández Jarquín | 0.05% | 00:00:12 | 1 |
| Francisco Javier Niño Hernández | 0.82% | 00:03:39 | 3 |
| Gabriel Reyes Santiago | 0.02% | 00:00:05 | 1 |
| Gloria Sánchez López | 0.71% | 00:03:10 | 2 |

Informe Semanal de Campaña de Diputadas y Diputados al Congreso del Estado

Del 11 al 17 de junio de 2018.

RECURSOS TÉCNICOS POR ACTORES POLÍTICOS

RADIO



| RECURSO TÉCNICO UTILIZADO PARA PRESENTAR LA INFORMACIÓN | PORCENTAJE | TIEMPO | MENCIONES |
|--|---------------|-----------------|-----------|
| Graciela Nieto Martínez | 0.05% | 00:00:12 | 1 |
| Guadalupe Cruz Rodriguez | 0.04% | 00:00:10 | 1 |
| Heliodoro Caballero Valencia | 0.30% | 00:01:19 | 2 |
| Horacio Antonio Mendoza | 0.24% | 00:01:05 | 1 |
| Horacio Sosa Villavicencio | 0.09% | 00:00:24 | 1 |
| José Luis Sánchez Vásquez | 0.20% | 00:00:52 | 1 |
| Leslie Jiménez Valencia | 0.26% | 00:01:08 | 2 |
| Leticia Socorro Collado Soto | 0.31% | 00:01:23 | 2 |
| Luis Alfonso Silva Romo | 0.70% | 00:03:05 | 3 |
| Luz María Cano Ibáñez | 0.05% | 00:00:12 | 1 |
| Mario García Montesinos | 0.05% | 00:00:12 | 1 |
| Mauro Cruz Sánchez | 0.83% | 00:03:40 | 3 |
| Miguel Ángel Morales Amaya | 0.20% | 00:00:52 | 1 |
| Othón Cuevas Córdova | 0.98% | 00:04:21 | 3 |
| Roberto Antelmo Noel Viñas Leyva | 0.11% | 00:00:28 | 2 |
| Rogelio Sánchez Cruz | 2.00% | 00:08:51 | 6 |
| Rosalinda Figueroa Hernández | 0.17% | 00:00:46 | 2 |
| Samuel Gurrión Herrera | 0.04% | 00:00:10 | 1 |
| Sergio Meraz Concha | 0.27% | 00:01:12 | 2 |
| Sólo Voz | 78.81% | 05:49:33 | 44 |
| Aurora López Acevedo | 6.25% | 00:27:44 | 2 |
| César Morales Niño | 4.20% | 00:18:38 | 2 |
| Consuelo Zamudio González | 1.52% | 00:06:44 | 1 |
| Cristabel Matus Villalobos | 1.99% | 00:08:50 | 1 |
| Daniel Constantino León | 8.88% | 00:39:24 | 8 |
| David Aguilar Robles | 1.35% | 00:06:00 | 1 |
| Eva Diego Cruz | 0.09% | 00:00:23 | 1 |

Informe Semanal de Campaña de Diputadas y Diputados al Congreso del Estado

Del 11 al 17 de junio de 2018.

RECURSOS TÉCNICOS POR ACTORES POLÍTICOS

RADIO



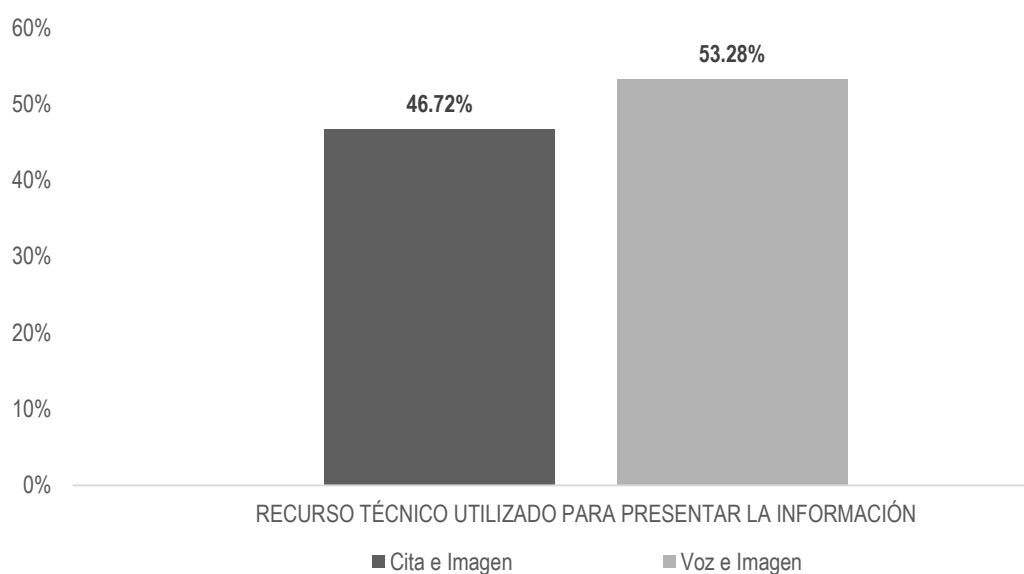
| RECURSO TÉCNICO UTILIZADO PARA PRESENTAR LA INFORMACIÓN | PORCENTAJE | TIEMPO | MENCIONES |
|--|-------------|-----------------|------------|
| Gildardo Castillo Gutiérrez | 2.41% | 00:10:41 | 1 |
| Hilda Pérez Luis | 7.20% | 00:31:57 | 6 |
| Horacio Antonio Mendoza | 1.41% | 00:06:15 | 1 |
| Horacio Sosa Villavicencio | 5.65% | 00:25:04 | 2 |
| Javier Pacheco Villaseñor | 2.33% | 00:10:21 | 1 |
| Laura Estrada Mauro | 2.30% | 00:10:13 | 1 |
| Leslie Jiménez Valencia | 4.25% | 00:18:52 | 2 |
| Lucía Raquel Alberto Marín | 2.00% | 00:08:52 | 1 |
| Luis Alfonso Silva Romo | 4.99% | 00:22:09 | 2 |
| Miguel Ángel Morales Amaya | 8.85% | 00:39:14 | 4 |
| Othón Cuevas Córdova | 6.79% | 00:30:07 | 3 |
| Pavel Meléndez Cruz | 1.56% | 00:06:54 | 1 |
| Roberto Antelmo Noel Viñas Leyva | 2.73% | 00:12:07 | 1 |
| Sergio Meraz Concha | 0.09% | 00:00:23 | 1 |
| Wendy Polette Moreno Salinas | 1.96% | 00:08:41 | 1 |
| TOTAL GENERAL | 100% | 07:23:31 | 120 |

Informe Semanal de Campaña de Diputadas y Diputados al Congreso del Estado

Del 11 al 17 de junio de 2018.

RECURSOS TÉCNICOS POR ACTORES POLÍTICOS

TELEVISIÓN



El tiempo total en espacios noticiosos de televisión dedicado a actores políticos fue de **26 minutos, 56 segundos** de los cuales:

14 minutos, 21 segundos corresponden al recurso técnico **Voz e Imagen**; y 12 minutos, 35 segundos a **Cita e Imagen**.

Se registraron **13** menciones, de las cuales: 7 corresponden al recurso técnico **Voz e Imagen**; y 6 a **Cita e Imagen**.

Informe Semanal de Campaña de Diputadas y Diputados al Congreso del Estado

Del 11 al 17 de junio de 2018.

RECURSOS TÉCNICOS POR ACTORES POLÍTICOS

TELEVISIÓN



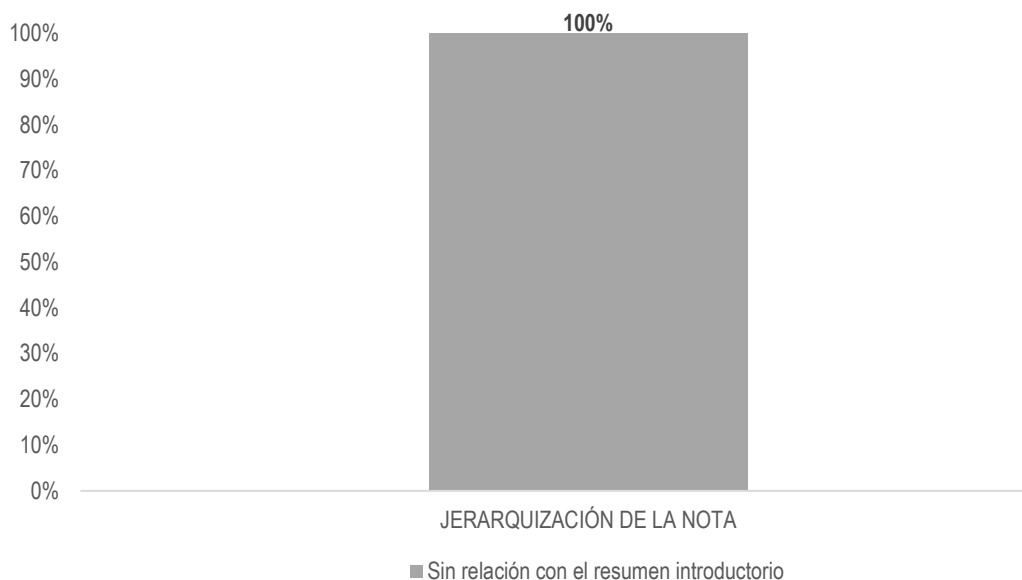
| RECURSO TÉCNICO UTILIZADO PARA PRESENTAR LA INFORMACIÓN | PORCENTAJE | TIEMPO | MENCIONES |
|--|---------------|-----------------|-----------|
| Cita e Imagen | 46.72% | 00:12:35 | 6 |
| César Morales Niño | 8.60% | 00:02:19 | 1 |
| Daniel Constantino León | 8.04% | 00:02:10 | 1 |
| Felina Santiago Valdivieso | 6.44% | 00:01:44 | 1 |
| Heliodoro Caballero Valencia | 8.29% | 00:02:14 | 1 |
| Hilda Pérez Luis | 7.61% | 00:02:03 | 1 |
| Lucía Raquel Alberto Marín | 7.74% | 00:02:05 | 1 |
| Voz e Imagen | 53.28% | 00:14:21 | 7 |
| César Morales Niño | 8.48% | 00:02:17 | 1 |
| Felina Santiago Valdivieso | 6.68% | 00:01:48 | 1 |
| Heliodoro Caballero Valencia | 8.29% | 00:02:14 | 1 |
| Hilda Pérez Luis | 7.55% | 00:02:02 | 1 |
| Lucía Raquel Alberto Marín | 7.80% | 00:02:06 | 1 |
| Saúl Ulises Cortés Maldonado | 14.48% | 00:03:54 | 2 |
| TOTAL GENERAL | 100% | 00:26:56 | 13 |

Informe Semanal de Campaña de Diputadas y Diputados al Congreso del Estado

Del 11 al 17 de junio de 2018.

IMPORTANCIA DE LAS NOTICIAS. JERARQUIZACIÓN POR PARTIDOS POLÍTICOS, COALICIONES Y CANDIDATURAS COMUNES O INDEPENDIENTES

RADIO



El tiempo total en espacios noticiosos de radio dedicado a partidos políticos, coaliciones y candidaturas comunes o independientes fue de **39 minutos, 32 segundos**, los cuales corresponden en su totalidad a la jerarquización de la nota **Sin relación con el resumen introductorio**.

Se registraron **11** menciones en la jerarquización de la nota **Sin relación con el resumen introductorio**.

Informe Semanal de Campaña de Diputadas y Diputados al Congreso del Estado

Del 11 al 17 de junio de 2018.

IMPORTANCIA DE LAS NOTICIAS. JERARQUIZACIÓN POR PARTIDOS POLÍTICOS, COALICIONES Y CANDIDATURAS COMUNES O INDEPENDIENTES

RADIO



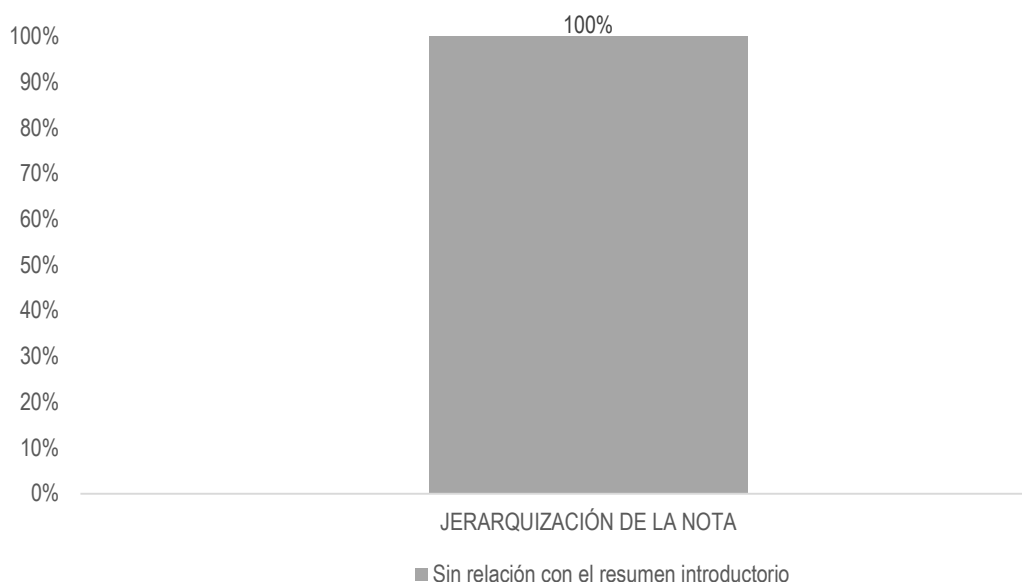
| JERARQUIZACIÓN DE LA NOTA | PORCENTAJE | TIEMPO | MENCIONES |
|---|-------------|-----------------|-----------|
| Sin relación con el resumen introductorio | 100% | 00:39:32 | 11 |
| MC | 0.17% | 00:00:04 | 1 |
| MORENA | 69.27% | 00:27:23 | 5 |
| PANAL | 0.30% | 00:00:07 | 1 |
| PMR | 1.69% | 00:00:40 | 1 |
| PSD | 28.41% | 00:11:14 | 2 |
| PVEM | 0.17% | 00:00:04 | 1 |
| TOTAL GENERAL | 100% | 00:39:32 | 11 |

Informe Semanal de Campaña de Diputadas y Diputados al Congreso del Estado

Del 11 al 17 de junio de 2018.

IMPORTANCIA DE LAS NOTICIAS. JERARQUIZACIÓN POR PARTIDOS POLÍTICOS, COALICIONES Y CANDIDATURAS COMUNES O INDEPENDIENTES

TELEVISIÓN



El tiempo total en espacios noticiosos de televisión dedicado a partidos políticos, coaliciones y candidaturas comunes o independientes fue de **34 segundos**, los cuales corresponden en su totalidad a la jerarquización de la nota **Sin relación con el resumen introductorio**.

Se registraron **6** menciones en la jerarquización de la nota **Sin relación con el resumen introductorio**.

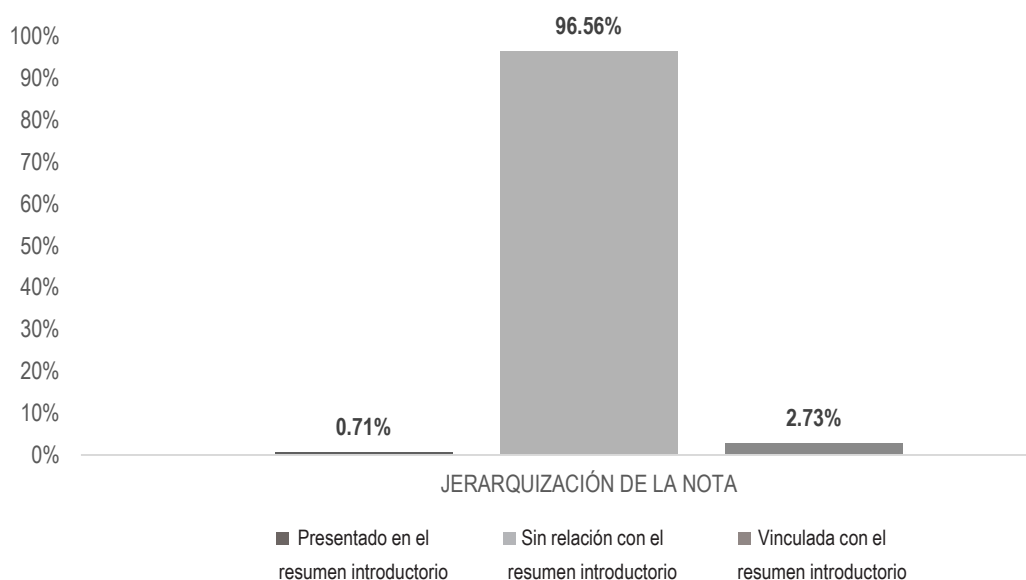
| JERARQUIZACIÓN DE LA NOTA | PORCENTAJE | TIEMPO | MENCIONES |
|--|-------------|-----------------|-----------|
| Sin relación con el resumen introductorio | 100% | 00:00:34 | 6 |
| MC | 26.47% | 00:00:09 | 2 |
| PANAL | 47.06% | 00:00:16 | 2 |
| PVEM | 26.47% | 00:00:09 | 2 |
| TOTAL GENERAL | 100% | 00:00:34 | 6 |

Informe Semanal de Campaña de Diputadas y Diputados al Congreso del Estado

Del 11 al 17 de junio de 2018.

IMPORTANCIA DE LAS NOTICIAS. JERARQUIZACIÓN POR ACTORES POLÍTICOS

RADIO



El tiempo total en espacios noticiosos de radio dedicado a actores políticos fue de **7 horas, 23 minutos, 31 segundos** de los cuales:

7 horas, 8 minutos, 15 segundos corresponden a la jerarquización de la nota **Sin relación con el resumen introductorio**; 12 minutos, 7 segundos a **Vinculada con el resumen introductorio**; y 3 minutos, 9 segundos a **Presentado en el resumen introductorio**.

Se registraron **120** menciones, de las cuales 111 corresponden a la jerarquización de la nota **Sin relación con el resumen introductorio**; 8 a **Presentado en el resumen introductorio**; y 1 a **Vinculado con el resumen introductorio**.

*La información detallada de esta variable podrá consultarse en la tabla, misma que incluye actores políticos, porcentajes, tiempos y menciones.

Informe Semanal de Campaña de Diputadas y Diputados al Congreso del Estado

Del 11 al 17 de junio de 2018.

IMPORTANCIA DE LAS NOTICIAS. JERARQUIZACIÓN POR ACTORES POLÍTICOS

RADIO



| JERARQUIZACIÓN DE LA NOTA | PORCENTAJE | TIEMPO | MENCIONES |
|--|---------------|-----------------|------------|
| Presentado en el resumen introductorio | 0.71% | 00:03:09 | 8 |
| Eva Diego Cruz | 0.09% | 00:00:23 | 1 |
| Heliodoro Caballero Valencia | 0.10% | 00:00:27 | 1 |
| Horacio Sosa Villavicencio | 0.09% | 00:00:23 | 1 |
| Leticia Socorro Collado Soto | 0.11% | 00:00:29 | 1 |
| Luis Alfonso Silva Romo | 0.10% | 00:00:27 | 1 |
| Roberto Antelmo Noel Viñas Leyva | 0.06% | 00:00:16 | 1 |
| Sergio Meraz Concha | 0.17% | 00:00:44 | 2 |
| Sin relación con el resumen introductorio | 96.56% | 07:08:15 | 111 |
| Adriana Atristain Orozco | 0.41% | 00:01:50 | 2 |
| Aurora Angelines Crespo Montes | 0.05% | 00:00:12 | 1 |
| Aurora López Acevedo | 6.25% | 00:27:44 | 2 |
| César Morales Niño | 4.72% | 00:20:55 | 3 |
| Consuelo Zamudio González | 1.52% | 00:06:44 | 1 |
| Cristabel Matus Villalobos | 1.99% | 00:08:50 | 1 |
| Daniel Constantino León | 9.37% | 00:41:34 | 9 |
| David Aguilar Robles | 1.35% | 00:06:00 | 1 |
| Edith Yolanda López Velasco | 0.77% | 00:03:25 | 5 |
| Eduardo Rojas Zavaleta | 0.26% | 00:01:08 | 1 |
| Eva Diego Cruz | 0.11% | 00:00:28 | 2 |
| Ezequiel Rosales Carreño | 0.05% | 00:00:12 | 1 |
| Felina Santiago Valdivieso | 0.39% | 00:01:44 | 1 |
| Flor Elizabeth Hernández Jarquín | 0.05% | 00:00:12 | 1 |
| Francisco Javier Niño Hernández | 0.82% | 00:03:39 | 3 |
| Gabriel Reyes Santiago | 0.02% | 00:00:05 | 1 |
| Gildardo Castillo Gutiérrez | 2.41% | 00:10:41 | 1 |
| Gloria Sánchez López | 0.71% | 00:03:10 | 2 |

Informe Semanal de Campaña de Diputadas y Diputados al Congreso del Estado

Del 11 al 17 de junio de 2018.

IMPORTANCIA DE LAS NOTICIAS. JERARQUIZACIÓN POR ACTORES POLÍTICOS

RADIO



| JERARQUIZACIÓN DE LA NOTA | PORCENTAJE | TIEMPO | MENCIONES |
|----------------------------------|------------|----------|-----------|
| Graciela Nieto Martínez | 0.05% | 00:00:12 | 1 |
| Guadalupe Cruz Rodríguez | 0.04% | 00:00:10 | 1 |
| Heliodoro Caballero Valencia | 0.70% | 00:03:06 | 2 |
| Hilda Pérez Luis | 7.66% | 00:33:59 | 7 |
| Horacio Antonio Mendoza | 1.65% | 00:07:20 | 2 |
| Horacio Sosa Villavicencio | 5.66% | 00:25:05 | 2 |
| Javier Pacheco Villaseñor | 2.33% | 00:10:21 | 1 |
| José Luis Sánchez Vásquez | 0.20% | 00:00:52 | 1 |
| Laura Estrada Mauro | 2.30% | 00:10:13 | 1 |
| Leslie Jiménez Valencia | 4.97% | 00:22:03 | 5 |
| Leticia Socorro Collado Soto | 0.20% | 00:00:54 | 1 |
| Lucía Raquel Alberto Marín | 2.47% | 00:10:57 | 2 |
| Luis Alfonso Silva Romo | 7.88% | 00:34:57 | 6 |
| Luis Carlos Cruz Sánchez | 0.36% | 00:01:36 | 1 |
| Luz María Cano Ibáñez | 0.05% | 00:00:12 | 1 |
| Mario García Montesinos | 0.05% | 00:00:12 | 1 |
| Mauro Cruz Sánchez | 0.83% | 00:03:40 | 3 |
| Miguel Ángel Morales Amaya | 9.04% | 00:40:06 | 5 |
| Othón Cuevas Córdova | 7.77% | 00:34:28 | 6 |
| Pavel Meléndez Cruz | 1.56% | 00:06:54 | 1 |
| Roberto Antelmo Noel Viñas Leyva | 0.05% | 00:00:12 | 1 |
| Rogelio Sánchez Cruz | 2.56% | 00:11:21 | 10 |
| Rosalinda Figueroa Hernández | 0.17% | 00:00:46 | 2 |
| Samuel Gurrión Herrera | 0.04% | 00:00:10 | 1 |
| Saúl Ulises Cortés Maldonado | 0.44% | 00:01:58 | 1 |
| Sergio Meraz Concha | 0.19% | 00:00:51 | 1 |
| Viliulfo Ramírez Lazo | 4.16% | 00:18:26 | 6 |

Informe Semanal de Campaña de Diputadas y Diputados al Congreso del Estado

Del 11 al 17 de junio de 2018.

IMPORTANCIA DE LAS NOTICIAS. JERARQUIZACIÓN POR ACTORES POLÍTICOS

RADIO



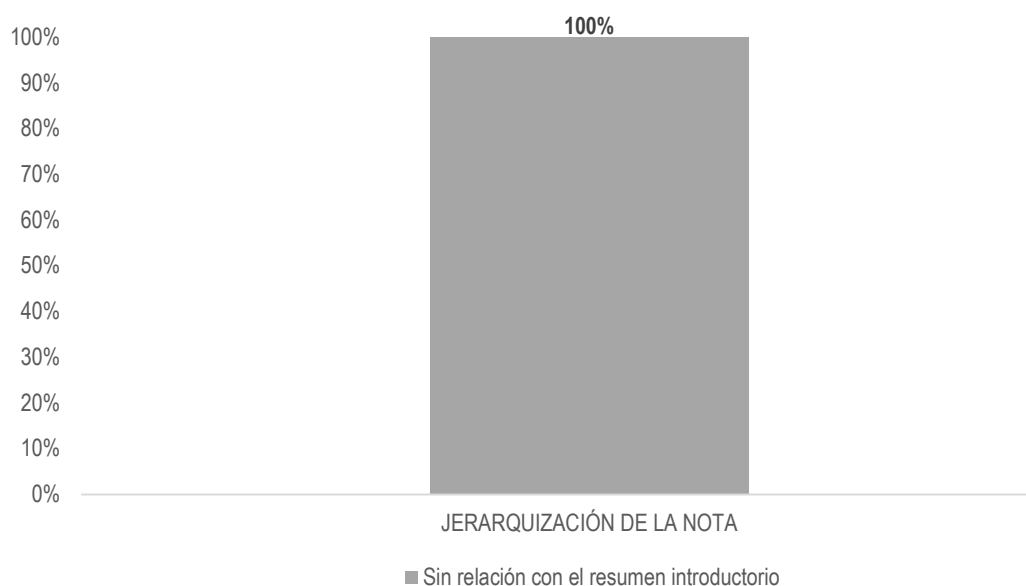
| JERARQUIZACIÓN DE LA NOTA | PORCENTAJE | TIEMPO | MENCIONES |
|--|-------------|-----------------|------------|
| Wendy Polette Moreno Salinas | 1.96% | 00:08:41 | 1 |
| Vinculada con el resumen introductorio | 2.73% | 00:12:07 | 1 |
| Roberto Antelmo Noel Viñas Leyva | 2.73% | 00:12:07 | 1 |
| TOTAL GENERAL | 100% | 07:23:31 | 120 |

Informe Semanal de Campaña de Diputadas y Diputados al Congreso del Estado

Del 11 al 17 de junio de 2018.

IMPORTANCIA DE LAS NOTICIAS. JERARQUIZACIÓN POR ACTORES POLÍTICOS

TELEVISIÓN



El tiempo total en espacios noticiosos de televisión dedicado a actores políticos fue de **26 minutos, 56 segundos**, los cuales corresponden en su totalidad a la jerarquización de la nota **Sin relación con el resumen introductorio**.

Se registraron **13** menciones en la jerarquización de la nota **Sin relación con el resumen introductorio**.

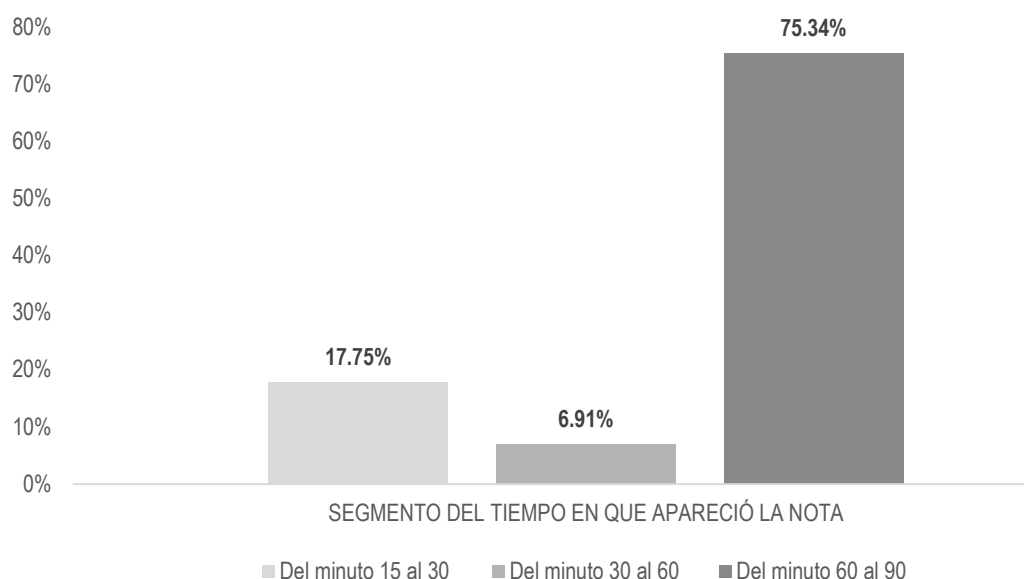
| JERARQUIZACIÓN DE LA NOTA | PORCENTAJE | TIEMPO | MENCIONES |
|--|-------------|-----------------|-----------|
| Sin relación con el resumen introductorio | 100% | 00:26:56 | 13 |
| César Morales Niño | 17.08% | 00:04:36 | 2 |
| Daniel Constantino León | 8.04% | 00:02:10 | 1 |
| Felina Santiago Valdivieso | 13.12% | 00:03:32 | 2 |
| Heliodoro Caballero Valencia | 16.58% | 00:04:28 | 2 |
| Hilda Pérez Luis | 15.16% | 00:04:05 | 2 |
| Lucía Raquel Alberto Marín | 15.53% | 00:04:11 | 2 |
| Saúl Ulises Cortés Maldonado | 14.48% | 00:03:54 | 2 |
| TOTAL GENERAL | 100% | 00:26:56 | 13 |

Informe Semanal de Campaña de Diputadas y Diputados al Congreso del Estado

Del 11 al 17 de junio de 2018.

IMPORTANCIA DE LAS NOTICIAS. SEGMENTO DE TIEMPO EN QUE APARECEN PARTIDOS POLÍTICOS, COALICIONES Y CANDIDATURAS COMUNES O INDEPENDIENTES

RADIO



El tiempo total en espacios noticiosos de radio dedicado a partidos políticos, coaliciones y candidaturas comunes o independientes fue de **39 minutos, 32 segundos**, de los cuales:

29 minutos, 47 segundos corresponden al segmento **Del minuto 60 al 90** del tiempo en que apareció la nota en el espacio noticioso; 7 minutos, 1 segundo **Del minuto 15 al 30**; y 2 minutos, 44 segundos **Del minuto 30 al 60**.

Se registraron un total de **11** menciones, de las cuales:

6 corresponden al segmento **Del minuto 30 al 60** del tiempo en que apareció la nota en el espacio noticioso; 3 **Del minuto 60 al 90**; y 2 **Del minuto 15 al 30**.

Informe Semanal de Campaña de Diputadas y Diputados al Congreso del Estado

Del 11 al 17 de junio de 2018.

IMPORTANCIA DE LAS NOTICIAS. SEGMENTO DE TIEMPO EN QUE APARECEN PARTIDOS POLÍTICOS, COALICIONES Y CANDIDATURAS COMUNES O INDEPENDIENTES

RADIO



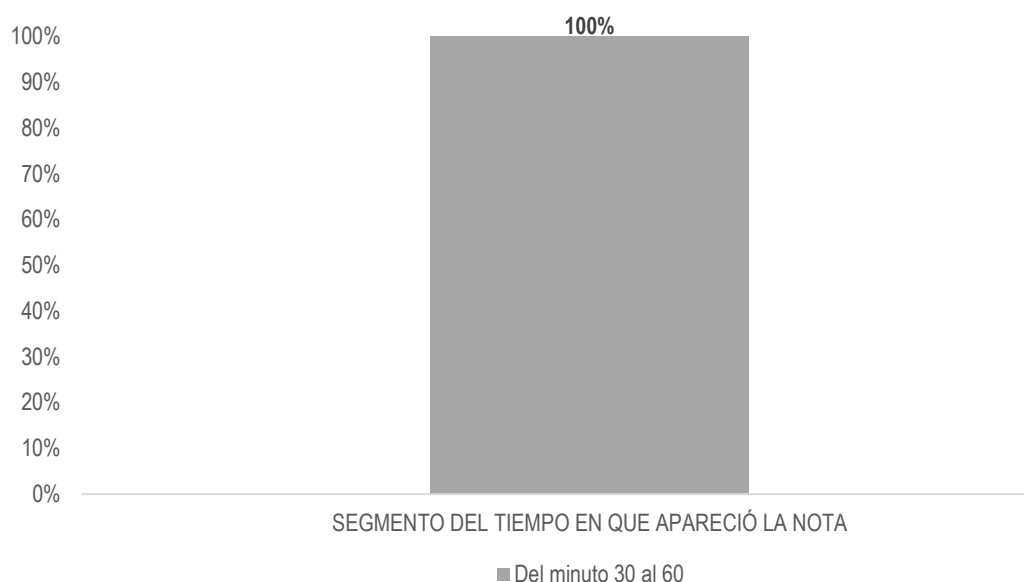
| SEGMENTO DEL TIEMPO EN QUE APARECIÓ LA NOTA | PORCENTAJE | TIEMPO | MENCIONES |
|--|---------------|-----------------|-----------|
| Del minuto 15 al 30 | 17.75% | 00:07:01 | 2 |
| MORENA | 3.54% | 00:01:24 | 1 |
| PSD | 14.21% | 00:05:37 | 1 |
| Del minuto 30 al 60 | 6.91% | 00:02:44 | 6 |
| MC | 0.17% | 00:00:04 | 1 |
| MORENA | 4.60% | 00:01:49 | 2 |
| PANAL | 0.30% | 00:00:07 | 1 |
| PMR | 1.69% | 00:00:40 | 1 |
| PVEM | 0.17% | 00:00:04 | 1 |
| Del minuto 60 al 90 | 75.34% | 00:29:47 | 3 |
| MORENA | 61.13% | 00:24:10 | 2 |
| PSD | 14.21% | 00:05:37 | 1 |
| TOTAL GENERAL | 100% | 00:39:32 | 11 |

Informe Semanal de Campaña de Diputadas y Diputados al Congreso del Estado

Del 11 al 17 de junio de 2018.

IMPORTANCIA DE LAS NOTICIAS. SEGMENTO DE TIEMPO EN QUE APARECEN PARTIDOS POLÍTICOS, COALICIONES Y CANDIDATURAS COMUNES O INDEPENDIENTES

TELEVISIÓN



El tiempo total en espacios noticiosos de televisión dedicado a partidos políticos, coaliciones y candidaturas comunes o independientes fue de **34 segundos**, los cuales corresponden en su totalidad al segmento **Del minuto 30 al 60** del tiempo en que apareció la nota en el espacio noticioso.

Se registraron **6** menciones en el segmento **Del minuto 30 al 60** del tiempo en que apareció la nota en el espacio noticioso.

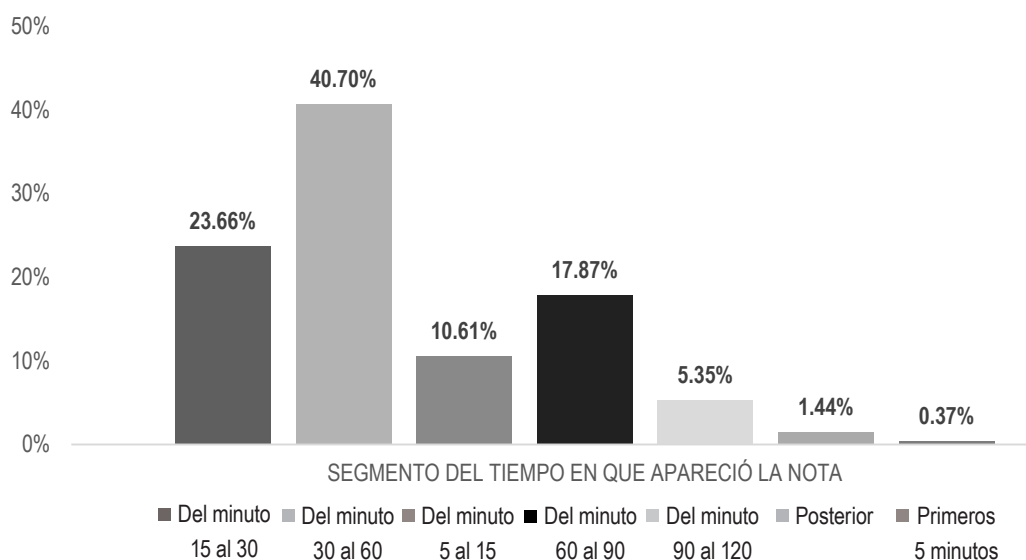
| SEGMENTO DEL TIEMPO EN QUE APARECIÓ LA NOTA | PORCENTAJE | TIEMPO | MENCIONES |
|---|------------|----------|-----------|
| Del minuto 30 al 60 | 100% | 00:00:34 | 6 |
| MC | 26.47% | 00:00:09 | 2 |
| PANAL | 47.06% | 00:00:16 | 2 |
| PVEM | 26.47% | 00:00:09 | 2 |
| TOTAL GENERAL | 100% | 00:00:34 | 6 |

Informe Semanal de Campaña de Diputadas y Diputados al Congreso del Estado

Del 11 al 17 de junio de 2018.

IMPORTANCIA DE LAS NOTICIAS. SEGMENTO DE TIEMPO EN QUE APARECEN POR ACTORES POLÍTICOS

RADIO



El tiempo total en espacios noticiosos de radio dedicado a actores políticos fue de **7 horas, 23 minutos, 31 segundos** de los cuales:

3 horas, 31 segundos corresponden al segmento **Del minuto 30 al 60** del tiempo en el que apareció la nota en el espacio noticioso; 1 hora, 44 minutos, 57 segundos **Del minuto 15 al 30**; 1 hora, 19 minutos, 15 segundos **Del minuto 60 al 90**; 47 minutos, 4 segundos **Del minuto 5 al 15**; 23 minutos, 43 segundos **Del minuto 90 al 120**; 6 minutos, 22 segundos a **Posterior**; y 1 minuto, 39 segundos a **Primeros 5 minutos**.

Se registraron **120** menciones, de las cuales:

51 corresponden al segmento **Del minuto 30 al 60** del tiempo en el que apareció la nota en el espacio noticioso; 25 **Del minuto 15 al 30**; 21 **Del minuto 60 al 90**; 13 **Del minuto 5 al 15**; 4 **Del minuto 90 al 120**; 4 a **Primeros 5 minutos**; y 2 a **Posterior**.

*La información detallada de esta variable podrá consultarse en la tabla, misma que incluye actores políticos, porcentajes, tiempos y menciones.

Informe Semanal de Campaña de Diputadas y Diputados al Congreso del Estado

Del 11 al 17 de junio de 2018.

IMPORTANCIA DE LAS NOTICIAS. SEGMENTO DE TIEMPO EN QUE APARECEN POR ACTORES POLÍTICOS

RADIO



| SEGMENTO DEL TIEMPO EN QUE APARECIÓ LA NOTA | PORCENTAJE | TIEMPO | MENCIONES |
|--|---------------|-----------------|-----------|
| Del minuto 15 al 30 | 23.66% | 01:44:57 | 25 |
| Aurora Angelines Crespo Montes | 0.05% | 00:00:12 | 1 |
| Cristabel Matus Villalobos | 1.99% | 00:08:50 | 1 |
| Daniel Constantino León | 1.65% | 00:07:20 | 1 |
| Edith Yolanda López Velasco | 0.05% | 00:00:12 | 1 |
| Ezequiel Rosales Carreño | 0.05% | 00:00:12 | 1 |
| Flor Elizabeth Hernández Jarquín | 0.05% | 00:00:12 | 1 |
| Gildardo Castillo Gutiérrez | 2.41% | 00:10:41 | 1 |
| Gloria Sánchez López | 0.15% | 00:00:41 | 1 |
| Graciela Nieto Martínez | 0.05% | 00:00:12 | 1 |
| Hilda Pérez Luis | 4.46% | 00:19:48 | 3 |
| Javier Pacheco Villaseñor | 2.33% | 00:10:21 | 1 |
| Leslie Jiménez Valencia | 3.04% | 00:13:30 | 1 |
| Leticia Socorro Collado Soto | 0.20% | 00:00:54 | 1 |
| Luz María Cano Ibáñez | 0.05% | 00:00:12 | 1 |
| Mario García Montesinos | 0.05% | 00:00:12 | 1 |
| Miguel Ángel Morales Amaya | 2.84% | 00:12:35 | 1 |
| Othón Cuevas Córdova | 1.18% | 00:05:15 | 1 |
| Roberto Antelmo Noel Viñas Leyva | 0.05% | 00:00:12 | 1 |
| Rogelio Sánchez Cruz | 0.26% | 00:01:10 | 1 |
| Sergio Meraz Concha | 0.08% | 00:00:21 | 1 |
| Viliulfo Ramírez Lazo | 2.69% | 00:11:55 | 3 |
| Del minuto 30 al 60 | 40.70% | 03:00:31 | 51 |
| Aurora López Acevedo | 3.65% | 00:16:12 | 1 |
| César Morales Niño | 0.51% | 00:02:17 | 1 |
| Consuelo Zamudio González | 1.52% | 00:06:44 | 1 |
| Daniel Constantino León | 5.75% | 00:25:29 | 5 |

Informe Semanal de Campaña de Diputadas y Diputados al Congreso del Estado

Del 11 al 17 de junio de 2018.

IMPORTANCIA DE LAS NOTICIAS. SEGMENTO DE TIEMPO EN QUE APARECEN POR ACTORES POLÍTICOS

RADIO



| SEGMENTO DEL TIEMPO EN QUE APARECIÓ LA NOTA | PORCENTAJE | TIEMPO | MENCIONES |
|--|---------------|-----------------|-----------|
| David Aguilar Robles | 1.35% | 00:06:00 | 1 |
| Edith Yolanda López Velasco | 0.20% | 00:00:53 | 1 |
| Eduardo Rojas Zavaleta | 0.26% | 00:01:08 | 1 |
| Felina Santiago Valdivieso | 0.39% | 00:01:44 | 1 |
| Gabriel Reyes Santiago | 0.02% | 00:00:05 | 1 |
| Guadalupe Cruz Rodríguez | 0.04% | 00:00:10 | 1 |
| Heliodoro Caballero Valencia | 0.50% | 00:02:14 | 1 |
| Hilda Pérez Luis | 1.00% | 00:04:25 | 2 |
| Horacio Antonio Mendoza | 0.24% | 00:01:05 | 1 |
| Leslie Jiménez Valencia | 0.49% | 00:02:11 | 2 |
| Lucía Raquel Alberto Marín | 2.47% | 00:10:57 | 2 |
| Luis Alfonso Silva Romo | 6.59% | 00:29:14 | 5 |
| Mauro Cruz Sánchez | 0.83% | 00:03:40 | 3 |
| Miguel Ángel Morales Amaya | 6.01% | 00:26:39 | 3 |
| Othón Cuevas Córdova | 1.04% | 00:04:37 | 1 |
| Pavel Meléndez Cruz | 1.56% | 00:06:54 | 1 |
| Rogelio Sánchez Cruz | 2.30% | 00:10:11 | 9 |
| Rosalinda Figueroa Hernández | 0.08% | 00:00:22 | 1 |
| Samuel Gurrión Herrera | 0.04% | 00:00:10 | 1 |
| Saúl Ulises Cortés Maldonado | 0.44% | 00:01:58 | 1 |
| Viliulfo Ramírez Lazo | 1.47% | 00:06:31 | 3 |
| Wendy Polette Moreno Salinas | 1.96% | 00:08:41 | 1 |
| Del minuto 5 al 15 | 10.61% | 00:47:04 | 13 |
| Aurora López Acevedo | 2.60% | 00:11:32 | 1 |
| Daniel Constantino León | 1.97% | 00:08:45 | 3 |
| Edith Yolanda López Velasco | 0.37% | 00:01:39 | 2 |
| Eva Diego Cruz | 0.09% | 00:00:23 | 1 |

Informe Semanal de Campaña de Diputadas y Diputados al Congreso del Estado

Del 11 al 17 de junio de 2018.

IMPORTANCIA DE LAS NOTICIAS. SEGMENTO DE TIEMPO EN QUE APARECEN POR ACTORES POLÍTICOS

RADIO



| SEGMENTO DEL TIEMPO EN QUE APARECIÓ LA NOTA | PORCENTAJE | TIEMPO | MENCIONES |
|--|---------------|-----------------|-----------|
| Francisco Javier Niño Hernández | 0.21% | 00:00:57 | 1 |
| Hilda Pérez Luis | 0.16% | 00:00:42 | 1 |
| Horacio Sosa Villavicencio | 0.09% | 00:00:23 | 1 |
| Laura Estrada Mauro | 2.30% | 00:10:13 | 1 |
| Roberto Antelmo Noel Viñas Leyva | 2.73% | 00:12:07 | 1 |
| Sergio Meraz Concha | 0.09% | 00:00:23 | 1 |
| Del minuto 60 al 90 | 17.87% | 01:19:15 | 21 |
| César Morales Niño | 4.20% | 00:18:38 | 2 |
| Edith Yolanda López Velasco | 0.15% | 00:00:41 | 1 |
| Eva Diego Cruz | 0.11% | 00:00:28 | 2 |
| Francisco Javier Niño Hernández | 0.61% | 00:02:42 | 2 |
| Gloria Sánchez López | 0.56% | 00:02:29 | 1 |
| Heliodoro Caballero Valencia | 0.20% | 00:00:52 | 1 |
| Hilda Pérez Luis | 2.04% | 00:09:04 | 1 |
| Horacio Antonio Mendoza | 1.41% | 00:06:15 | 1 |
| Horacio Sosa Villavicencio | 5.66% | 00:25:05 | 2 |
| José Luis Sánchez Vásquez | 0.20% | 00:00:52 | 1 |
| Luis Alfonso Silva Romo | 1.29% | 00:05:43 | 1 |
| Luis Carlos Cruz Sánchez | 0.36% | 00:01:36 | 1 |
| Miguel Ángel Morales Amaya | 0.20% | 00:00:52 | 1 |
| Othón Cuevas Córdova | 0.61% | 00:02:43 | 2 |
| Rosalinda Figueroa Hernández | 0.09% | 00:00:24 | 1 |
| Sergio Meraz Concha | 0.19% | 00:00:51 | 1 |
| Del minuto 90 al 120 | 5.35% | 00:23:43 | 4 |
| Adriana Atristain Orozco | 0.41% | 00:01:50 | 2 |
| Othón Cuevas Córdova | 4.93% | 00:21:53 | 2 |

Informe Semanal de Campaña de Diputadas y Diputados al Congreso del Estado

Del 11 al 17 de junio de 2018.

IMPORTANCIA DE LAS NOTICIAS. SEGMENTO DE TIEMPO EN QUE APARECEN POR ACTORES POLÍTICOS

RADIO



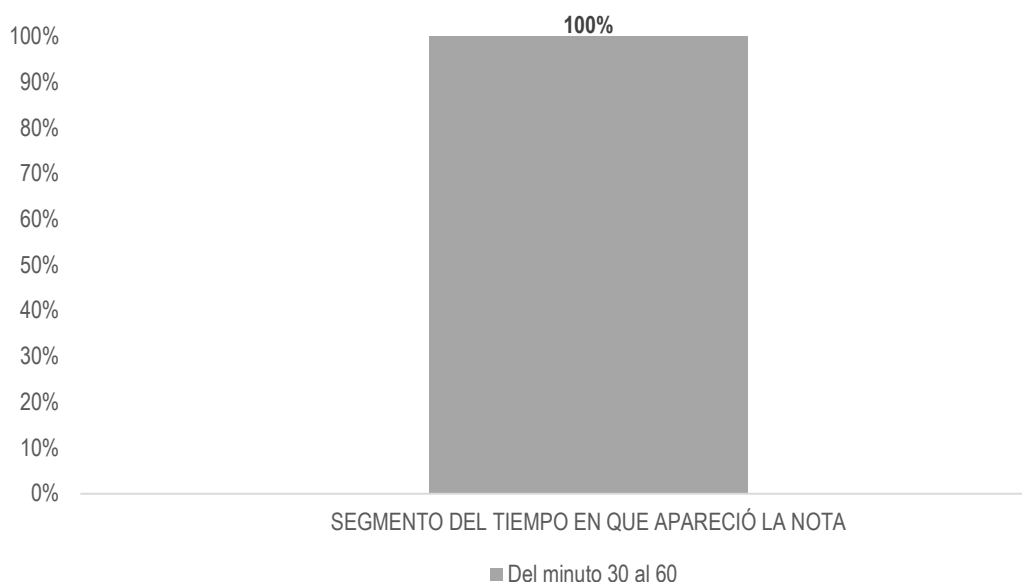
| SEGMENTO DEL TIEMPO EN QUE APARECIÓ LA NOTA | PORCENTAJE | TIEMPO | MENCIONES |
|--|--------------|-----------------|------------|
| Posterior | 1.44% | 00:06:22 | 2 |
| Leslie Jiménez Valencia | 1.44% | 00:06:22 | 2 |
| Primeros 5 minutos | 0.37% | 00:01:39 | 4 |
| Heliodoro Caballero Valencia | 0.10% | 00:00:27 | 1 |
| Leticia Socorro Collado Soto | 0.11% | 00:00:29 | 1 |
| Luis Alfonso Silva Romo | 0.10% | 00:00:27 | 1 |
| Roberto Antelmo Noel Viñas Leyva | 0.06% | 00:00:16 | 1 |
| TOTAL GENERAL | 100% | 07:23:31 | 120 |

Informe Semanal de Campaña de Diputadas y Diputados al Congreso del Estado

Del 11 al 17 de junio de 2018.

IMPORTANCIA DE LAS NOTICIAS. SEGMENTO DE TIEMPO EN QUE APARECEN POR ACTORES POLÍTICOS

TELEVISIÓN



El tiempo total en espacios noticiosos de televisión dedicado a actores políticos fue de **26 minutos, 56 segundos**, los cuales corresponden en su totalidad al segmento **Del minuto 30 al 60** del tiempo en el que apareció la nota en el espacio noticioso.

Se registraron **13** menciones, en el segmento **Del minuto 30 al 60** del tiempo en el que apareció la nota en el espacio noticioso.

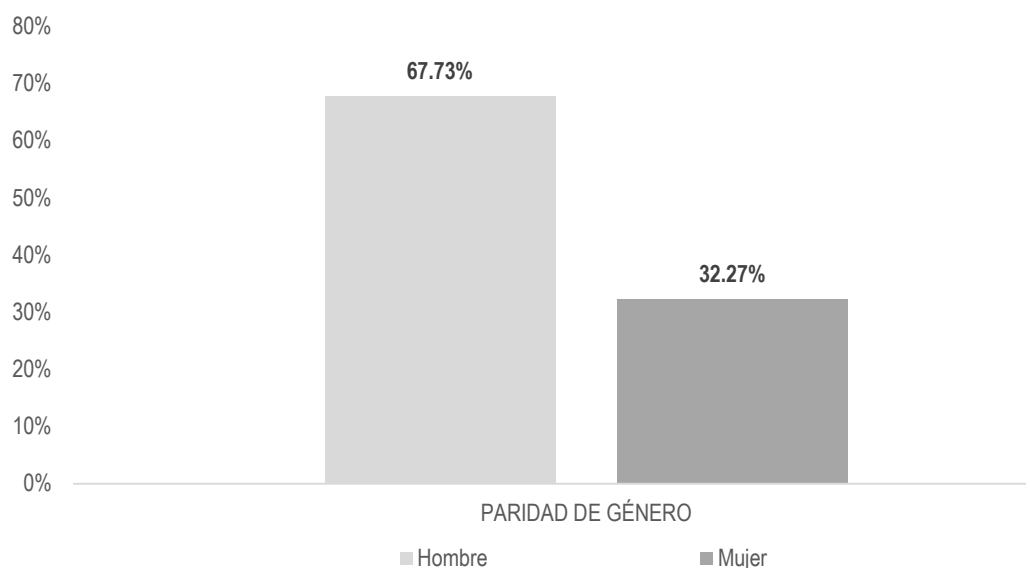
| SEGMENTO DEL TIEMPO EN QUE APARECIÓ LA NOTA | PORCENTAJE | TIEMPO | MENCIONES |
|---|-------------|-----------------|-----------|
| Del minuto 30 al 60 | 100% | 00:26:56 | 13 |
| César Morales Niño | 17.08% | 00:04:36 | 2 |
| Daniel Constantino León | 8.04% | 00:02:10 | 1 |
| Felina Santiago Valdivieso | 13.12% | 00:03:32 | 2 |
| Heliodoro Caballero Valencia | 16.58% | 00:04:28 | 2 |
| Hilda Pérez Luis | 15.16% | 00:04:05 | 2 |
| Lucía Raquel Alberto Marín | 15.53% | 00:04:11 | 2 |
| Saúl Ulises Cortés Maldonado | 14.48% | 00:03:54 | 2 |
| TOTAL GENERAL | 100% | 00:26:56 | 13 |

Informe Semanal de Campaña de Diputadas y Diputados al Congreso del Estado

Del 11 al 17 de junio de 2018.

INFORMACIÓN POR PARIDAD DE GÉNERO POR ACTORES POLÍTICOS

RADIO



El tiempo total en espacios noticiosos de radio dedicado a actores políticos fue de **7 horas, 23 minutos, 31 segundos** de los cuales:

5 horas, 23 segundos corresponden al género **Hombre** y 2 horas, 23 minutos, 8 segundos al género **Mujer**.

Se registraron **120** menciones, de las cuales 79 corresponden al género **Hombre** y 41 al género **Mujer**.

Daniel Constantino León fue el político que registró **más tiempo** en espacios noticiosos de **radio** con 41 minutos, 34 segundos.

Rogelio Sánchez Cruz fue el político que registró **más menciones** en espacios noticiosos de **radio**, con 10.

Hilda Pérez Luis fue la política que registró **más tiempo y menciones**, en espacios noticiosos de **radio**, con 33 minutos, 59 segundos y 7 menciones.

Durante este periodo en espacios noticiosos de **radio**, se registró información de **46 actores políticos**, de los cuales **27** son **Hombres** y **19** son **Mujeres**; de acuerdo a estos datos, los políticos fueron quienes obtuvieron más tiempo y menciones en espacios noticiosos de radio en comparación con las políticas.

Informe Semanal de Campaña de Diputadas y Diputados al Congreso del Estado

Del 11 al 17 de junio de 2018.

INFORMACIÓN POR PARIDAD DE GÉNERO POR ACTORES POLÍTICOS

RADIO



En este periodo se registró información de **1 política transgénero** en espacios noticiosos de **radio**, misma que forma parte de las estadísticas del género Mujer.

*La información detallada de esta variable podrá consultarse en la tabla, misma que incluye actores políticos, porcentajes, tiempos y menciones.

| PARIDAD DE GÉNERO | PORCENTAJE | TIEMPO | MENCIONES |
|----------------------------------|---------------|-----------------|-----------|
| Hombre | 67.73% | 05:00:23 | 79 |
| César Morales Niño | 4.72% | 00:20:55 | 3 |
| Daniel Constantino León | 9.37% | 00:41:34 | 9 |
| David Aguilar Robles | 1.35% | 00:06:00 | 1 |
| Eduardo Rojas Zavaleta | 0.26% | 00:01:08 | 1 |
| Ezequiel Rosales Carreño | 0.05% | 00:00:12 | 1 |
| Francisco Javier Niño Hernández | 0.82% | 00:03:39 | 3 |
| Gabriel Reyes Santiago | 0.02% | 00:00:05 | 1 |
| Gildardo Castillo Gutiérrez | 2.41% | 00:10:41 | 1 |
| Guadalupe Cruz Rodriguez | 0.04% | 00:00:10 | 1 |
| Heliodoro Caballero Valencia | 0.80% | 00:03:33 | 3 |
| Horacio Antonio Mendoza | 1.65% | 00:07:20 | 2 |
| Horacio Sosa Villavicencio | 5.74% | 00:25:28 | 3 |
| Javier Pacheco Villaseñor | 2.33% | 00:10:21 | 1 |
| José Luis Sánchez Vásquez | 0.20% | 00:00:52 | 1 |
| Luis Alfonso Silva Romo | 7.98% | 00:35:24 | 7 |
| Luis Carlos Cruz Sánchez | 0.36% | 00:01:36 | 1 |
| Mario García Montesinos | 0.05% | 00:00:12 | 1 |
| Mauro Cruz Sánchez | 0.83% | 00:03:40 | 3 |
| Miguel Ángel Morales Amaya | 9.04% | 00:40:06 | 5 |
| Othón Cuevas Córdova | 7.77% | 00:34:28 | 6 |
| Pavel Meléndez Cruz | 1.56% | 00:06:54 | 1 |
| Roberto Antelmo Noel Viñas Leyva | 2.84% | 00:12:35 | 3 |
| Rogelio Sánchez Cruz | 2.56% | 00:11:21 | 10 |

Informe Semanal de Campaña de Diputadas y Diputados al Congreso del Estado

Del 11 al 17 de junio de 2018.

INFORMACIÓN POR PARIDAD DE GÉNERO POR ACTORES POLÍTICOS

RADIO



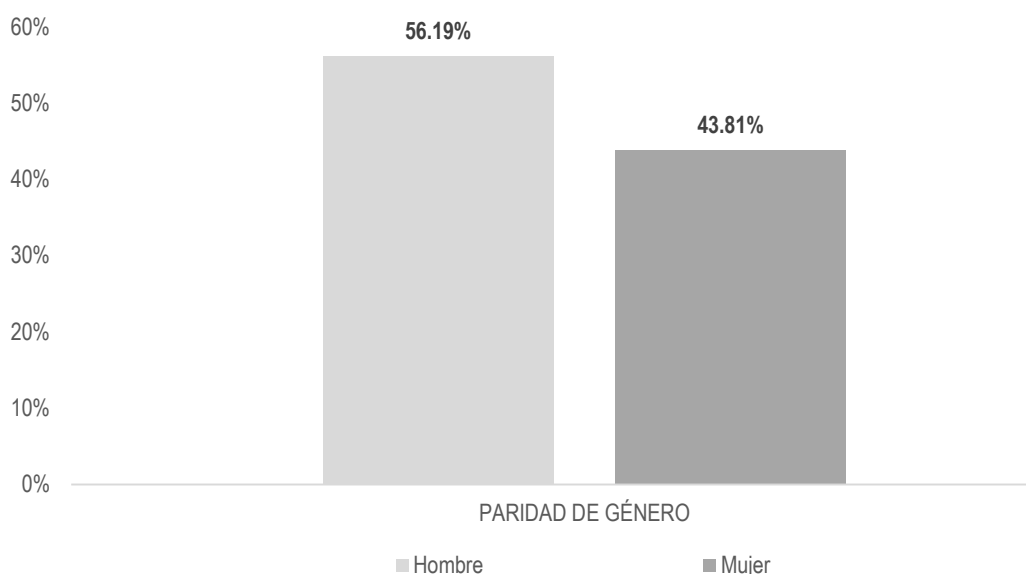
| PARIDAD DE GÉNERO | PORCENTAJE | TIEMPO | MENCIONES |
|----------------------------------|---------------|-----------------|------------|
| Samuel Gurrión Herrera | 0.04% | 00:00:10 | 1 |
| Saúl Ulises Cortés Maldonado | 0.44% | 00:01:58 | 1 |
| Sergio Meraz Concha | 0.36% | 00:01:35 | 3 |
| Viliulfo Ramírez Lazo | 4.16% | 00:18:26 | 6 |
| Mujer | 32.27% | 02:23:08 | 41 |
| Adriana Atristain Orozco | 0.41% | 00:01:50 | 2 |
| Aurora Angelines Crespo Montes | 0.05% | 00:00:12 | 1 |
| Aurora López Acevedo | 6.25% | 00:27:44 | 2 |
| Consuelo Zamudio González | 1.52% | 00:06:44 | 1 |
| Cristabel Matus Villalobos | 1.99% | 00:08:50 | 1 |
| Edith Yolanda López Velasco | 0.77% | 00:03:25 | 5 |
| Eva Diego Cruz | 0.19% | 00:00:51 | 3 |
| Felina Santiago Valdivieso | 0.39% | 00:01:44 | 1 |
| Flor Elizabeth Hernández Jarquín | 0.05% | 00:00:12 | 1 |
| Gloria Sánchez López | 0.71% | 00:03:10 | 2 |
| Graciela Nieto Martínez | 0.05% | 00:00:12 | 1 |
| Hilda Pérez Luis | 7.66% | 00:33:59 | 7 |
| Laura Estrada Mauro | 2.30% | 00:10:13 | 1 |
| Leslie Jiménez Valencia | 4.97% | 00:22:03 | 5 |
| Leticia Socorro Collado Soto | 0.31% | 00:01:23 | 2 |
| Lucía Raquel Alberto Marín | 2.47% | 00:10:57 | 2 |
| Luz María Cano Ibáñez | 0.05% | 00:00:12 | 1 |
| Rosalinda Figueroa Hernández | 0.17% | 00:00:46 | 2 |
| Wendy Polette Moreno Salinas | 1.96% | 00:08:41 | 1 |
| TOTAL GENERAL | 100% | 07:23:31 | 120 |

Informe Semanal de Campaña de Diputadas y Diputados al Congreso del Estado

Del 11 al 17 de junio de 2018.

INFORMACIÓN POR PARIDAD DE GÉNERO POR ACTORES POLÍTICOS

TELEVISIÓN



El tiempo total en espacios noticiosos de televisión dedicado a actores políticos fue de **26 minutos, 56 segundos**, los cuales:

15 minutos, 8 segundos corresponden al género **Hombre** y 11 minutos, 48 segundos al género **Mujer**.

Se registraron **13** menciones, de las cuales 7 corresponden al género **Hombre** y 6 al género **Mujer**.

Lucía Raquel Alberto Marín fue la política que registró más tiempo en programas noticiosos de **televisión**, con 4 minutos, 11 segundos y 2 menciones.

César Morales Niño fue el político que registró **más tiempo** en programas noticiosos de **televisión**, con 4 minutos, 36 segundos y 2 menciones.

Durante este periodo en espacios noticiosos de **televisión**, se registró información de **7 actores políticos**, de los cuales **4** son **Hombres** y **3** son **Mujeres**.

En este periodo se registró información de **1 política transgénero** en espacios noticiosos de **televisión**, misma que forma parte de las estadísticas del género **Mujer**.

Informe Semanal de Campaña de Diputadas y Diputados al Congreso del Estado

Del 11 al 17 de junio de 2018.

INFORMACIÓN POR PARIDAD DE GÉNERO POR ACTORES POLÍTICOS

TELEVISIÓN



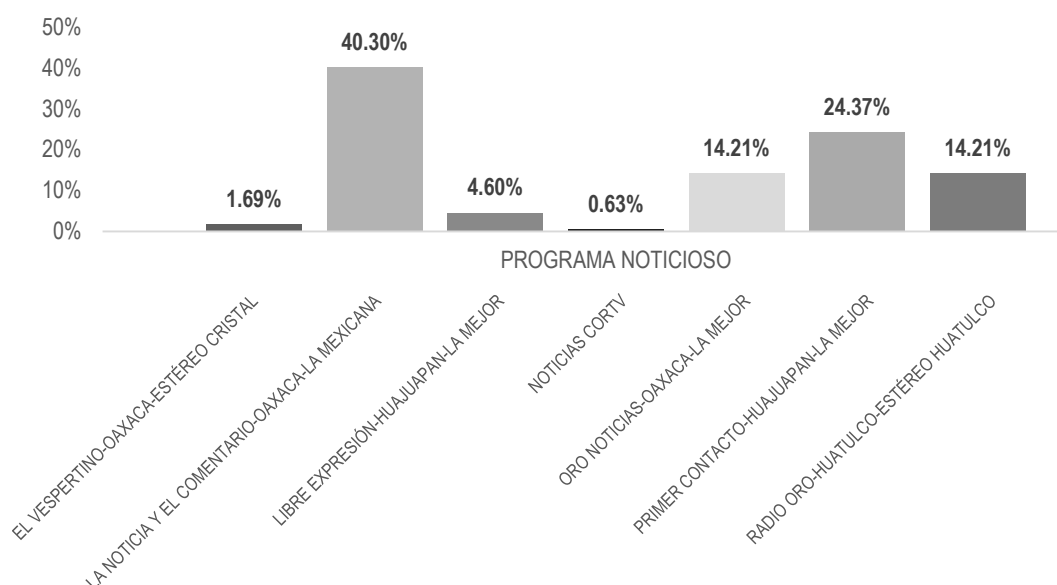
| PARIDAD DE GÉNERO | PORCENTAJE | TIEMPO | MENCIONES |
|------------------------------|---------------|-----------------|-----------|
| Hombre | 56.19% | 00:15:08 | 7 |
| César Morales Niño | 17.08% | 00:04:36 | 2 |
| Daniel Constantino León | 8.04% | 00:02:10 | 1 |
| Heliodoro Caballero Valencia | 16.58% | 00:04:28 | 2 |
| Saúl Ulises Cortés Maldonado | 14.48% | 00:03:54 | 2 |
| Mujer | 43.81% | 00:11:48 | 6 |
| Felina Santiago Valdivieso | 13.12% | 00:03:32 | 2 |
| Hilda Pérez Luis | 15.16% | 00:04:05 | 2 |
| Lucía Raquel Alberto Marín | 15.53% | 00:04:11 | 2 |
| TOTAL GENERAL | 100% | 00:26:56 | 13 |

Informe Semanal de Campaña de Diputadas y Diputados al Congreso del Estado

Del 11 al 17 de junio de 2018.

PROGRAMA NOTICIOSO POR PARTIDOS POLÍTICOS, COALICIONES Y CANDIDATURAS COMUNES O INDEPENDIENTES

RADIO



El tiempo total en espacios noticiosos de radio dedicado a partidos políticos coaliciones y candidaturas comunes o independientes fue de **39 minutos, 32 segundos**, de los cuales los programas noticiosos con más tiempo fueron:

La Noticia y el Comentario (Oaxaca) con 15 minutos, 56 segundos; **Primer Contacto (Huajuapán)** con 9 minutos, 38 segundos; y **Oro Noticias (Oaxaca)** y **Radio ORO (Huatulco)** con 5 minutos, 37 segundos, cada uno.

Se registraron un total de **11** menciones, de las cuales los programas noticiosos con más menciones fueron:

Noticias CORTV con 3; **Libre Expresión (Huajuapán)** y **Primer Contacto (Huajuapán)** con 2 cada uno.

La Noticia y el Comentario (Oaxaca) fue el programa noticioso de **radio** que otorgó **más tiempo** a un partido político, registrando para **MORENA**, 15 minutos, 56 segundos.

Informe Semanal de Campaña de Diputadas y Diputados al Congreso del Estado

Del 11 al 17 de junio de 2018.

PROGRAMA NOTICIOSO POR PARTIDOS POLÍTICOS, COALICIONES Y CANDIDATURAS COMUNES O INDEPENDIENTES

RADIO



Libre Expresión (Huajuapán) y **Primer Contacto (Huajuapán)** y fueron los programas noticiosos de radio que otorgaron **más menciones** a un partido político, registrando para **MORENA 2** en cada noticiario.

*La información detallada de esta variable podrá consultarse en la tabla, misma que incluye partidos políticos, coaliciones, porcentajes, tiempos y menciones.

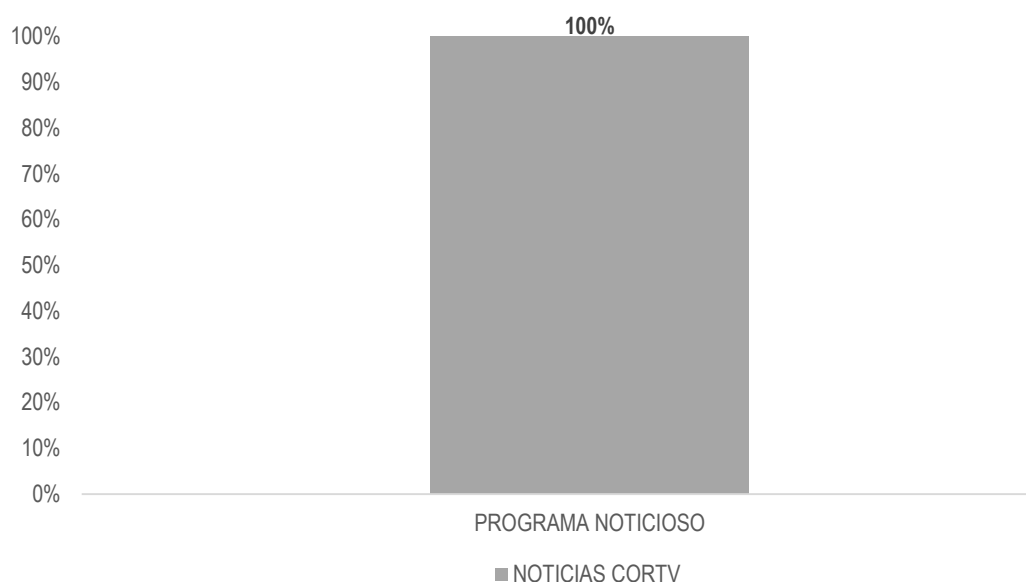
| PROGRAMA NOTICIOSO | PORCENTAJE | TIEMPO | MENCIONES |
|--|---------------|-----------------|-----------|
| EL VESPERTINO-OAXACA-ESTÉREO CRISTAL | 1.69% | 00:00:40 | 1 |
| PMR | 1.69% | 00:00:40 | 1 |
| LA NOTICIA Y EL COMENTARIO-OAXACA-LA MEXICANA | 40.30% | 00:15:56 | 1 |
| MORENA | 40.30% | 00:15:56 | 1 |
| LIBRE EXPRESIÓN-HUAJUAPAN-LA MEJOR | 4.60% | 00:01:49 | 2 |
| MORENA | 4.60% | 00:01:49 | 2 |
| NOTICIAS CORTV | 0.63% | 00:00:15 | 3 |
| MC | 0.17% | 00:00:04 | 1 |
| PANAL | 0.30% | 00:00:07 | 1 |
| PVEM | 0.17% | 00:00:04 | 1 |
| ORO NOTICIAS-OAXACA-LA MEJOR | 14.21% | 00:05:37 | 1 |
| PSD | 14.21% | 00:05:37 | 1 |
| PRIMER CONTACTO-HUAJUAPAN-LA MEJOR | 24.37% | 00:09:38 | 2 |
| MORENA | 24.37% | 00:09:38 | 2 |
| RADIO ORO-HUATULCO-ESTÉREO HUATULCO | 14.21% | 00:05:37 | 1 |
| PSD | 14.21% | 00:05:37 | 1 |
| TOTAL GENERAL | 100% | 00:39:32 | 11 |

Informe Semanal de Campaña de Diputadas y Diputados al Congreso del Estado

Del 11 al 17 de junio de 2018.

PROGRAMA NOTICIOSO POR PARTIDOS POLÍTICOS, COALICIONES Y CANDIDATURAS COMUNES O INDEPENDIENTES

TELEVISIÓN



El tiempo total en espacios noticiosos de televisión dedicado a partidos políticos coaliciones y candidaturas comunes o independientes fue de **34 segundos**, los cuales corresponden en su totalidad al programa noticioso **Noticias CORTV**.

Se registraron **6** menciones, en el programa noticioso de televisión **Noticias CORTV**.

Noticias CORTV fue el programa noticioso de televisión que otorgó **más tiempo** al **PANAL** registrando 16 segundos y 2 menciones.

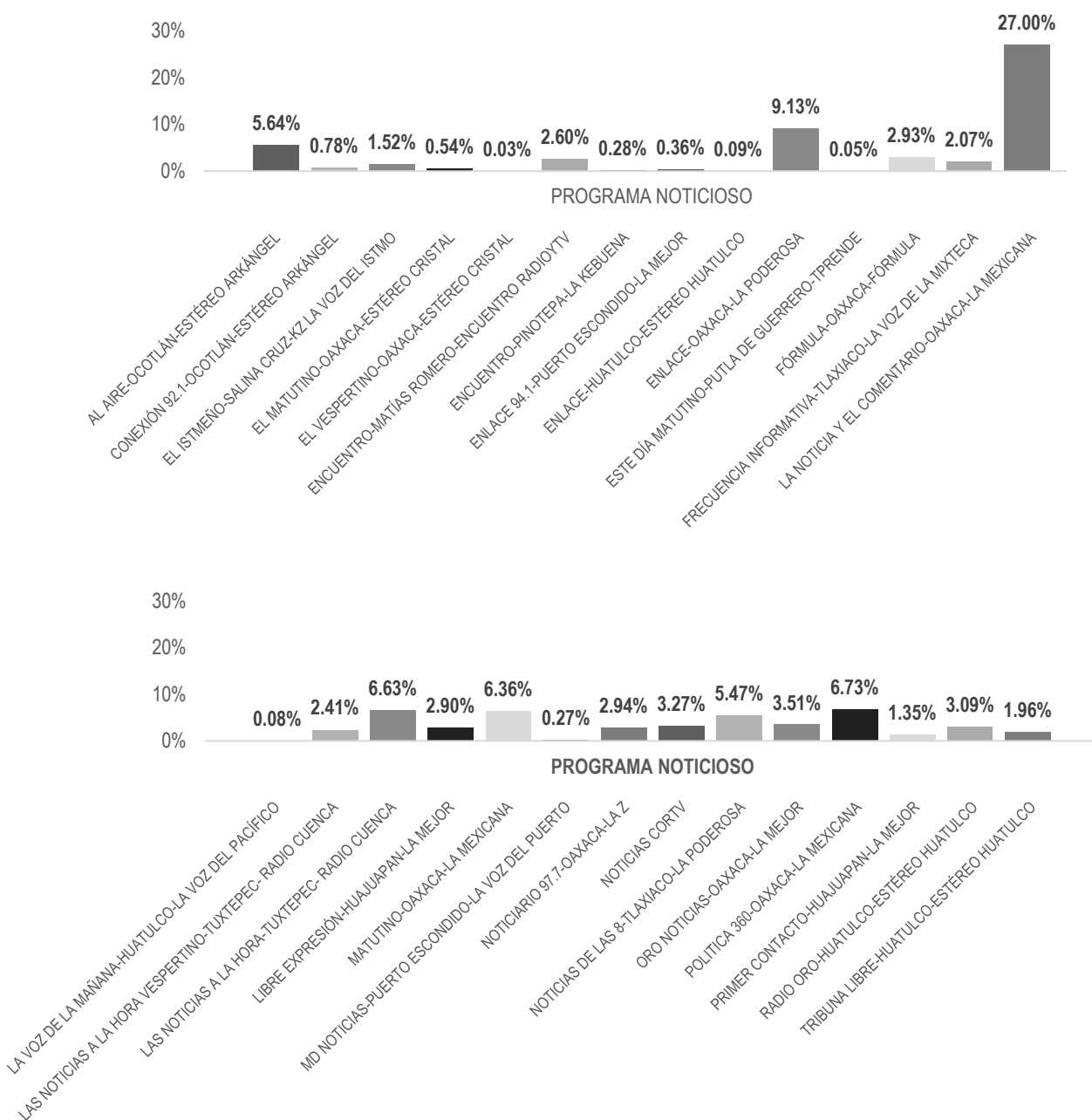
| PROGRAMA NOTICIOSO | PORCENTAJE | TIEMPO | MENCIONES |
|--------------------|------------|----------|-----------|
| NOTICIAS CORTV | 100% | 00:00:34 | 6 |
| MC | 26.47% | 00:00:09 | 2 |
| PANAL | 47.06% | 00:00:16 | 2 |
| PVEM | 26.47% | 00:00:09 | 2 |
| TOTAL GENERAL | 100% | 00:00:34 | 6 |

Informe Semanal de Campaña de Diputadas y Diputados al Congreso del Estado

Del 11 al 17 de junio de 2018.

PROGRAMA NOTICIOSO POR ACTORES POLÍTICOS

RADIO



Informe Semanal de Campaña de Diputadas y Diputados al Congreso del Estado

Del 11 al 17 de junio de 2018.

PROGRAMA NOTICIOSO POR ACTORES POLÍTICOS

RADIO



El tiempo total en espacios noticiosos de radio dedicado a actores políticos fue de **7 horas, 23 minutos, 31 segundos** de los cuales los programas noticiosos con más tiempo fueron:

La Noticia y el Comentario (Oaxaca) con 1 hora, 59 minutos, 45 segundos; **Enlace** (Oaxaca) con 40 minutos, 29 segundos; **Política 360** (Oaxaca) con 29 minuto, 50 segundos.

Se registraron **120** menciones, de las cuales los programas noticiosos con más menciones fueron:

Primer Contacto (Huajuapán) con 15; **La Noticia y el Comentario** (Oaxaca) con 13; y **Noticias de las 8** (Tlaxiaco) con 12.

La Noticia y el Comentario (Oaxaca) fue el programa noticioso de **radio** que otorgó **más tiempo** para el político **Othón Cuevas Córdova**, con 25 minutos, 30 segundos.

Noticias de las 8 (Tlaxiaco) fue el programa noticioso de **radio** que otorgó **más menciones** para el político **Rogelio Sánchez Cruz**, con 7.

*La información detallada de esta variable podrá consultarse en la tabla, misma que incluye actores políticos, porcentajes, tiempos y menciones.

Informe Semanal de Campaña de Diputadas y Diputados al Congreso del Estado

Del 11 al 17 de junio de 2018.

PROGRAMA NOTICIOSO POR ACTORES POLÍTICOS

RADIO



| PROGRAMA NOTICIOSO | PORCENTAJE | TIEMPO | MENCIONES |
|---|--------------|-----------------|-----------|
| AL AIRE-OCOTLÁN-ESTÉREO ARKÁNGEL | 5.64% | 00:25:02 | 2 |
| Horacio Sosa Villavicencio | 5.57% | 00:24:41 | 1 |
| Sergio Meraz Concha | 0.08% | 00:00:21 | 1 |
| CONEXIÓN 92.1-OCOTLÁN-ESTÉREO ARKÁNGEL | 0.78% | 00:03:28 | 7 |
| Eva Diego Cruz | 0.17% | 00:00:46 | 2 |
| Gloria Sánchez López | 0.15% | 00:00:41 | 1 |
| Horacio Sosa Villavicencio | 0.18% | 00:00:47 | 2 |
| Sergio Meraz Concha | 0.28% | 00:01:14 | 2 |
| EL ISTMEÑO-SALINA CRUZ-KZ LA VOZ DEL ISTMO | 1.52% | 00:06:44 | 1 |
| Consuelo Zamudio González | 1.52% | 00:06:44 | 1 |
| EL MATUTINO-OAXACA-ESTÉREO CRISTAL | 0.54% | 00:02:24 | 1 |
| Luis Alfonso Silva Romo | 0.54% | 00:02:24 | 1 |
| EL VESPERTINO-OAXACA-ESTÉREO CRISTAL | 0.03% | 00:00:08 | 1 |
| Leslie Jiménez Valencia | 0.03% | 00:00:08 | 1 |
| ENCUENTRO-MATÍAS ROMERO-ENCUENTRO RADIOYTV | 2.60% | 00:11:32 | 1 |
| Aurora López Acevedo | 2.60% | 00:11:32 | 1 |
| ENCUENTRO-PINOTEPA-LA KEBUENA | 0.28% | 00:01:15 | 2 |
| Horacio Antonio Mendoza | 0.24% | 00:01:05 | 1 |
| Samuel Gurrión Herrera | 0.04% | 00:00:10 | 1 |
| ENLACE 94.1-PUERTO ESCONDIDO-LA MEJOR | 0.36% | 00:01:36 | 1 |
| Luis Carlos Cruz Sánchez | 0.36% | 00:01:36 | 1 |
| ENLACE-HUATULCO-ESTÉREO HUATULCO | 0.09% | 00:00:24 | 1 |
| Rosalinda Figueroa Hernández | 0.09% | 00:00:24 | 1 |
| ENLACE-OAXACA-LA PODEROSA | 9.13% | 00:40:29 | 10 |
| Daniel Constantino León | 3.08% | 00:13:39 | 5 |
| Hilda Pérez Luis | 3.01% | 00:13:20 | 4 |
| Leslie Jiménez Valencia | 3.04% | 00:13:30 | 1 |

Informe Semanal de Campaña de Diputadas y Diputados al Congreso del Estado

Del 11 al 17 de junio de 2018.

PROGRAMA NOTICIOSO POR ACTORES POLÍTICOS

RADIO



| PROGRAMA NOTICIOSO | PORCENTAJE | TIEMPO | MENCIONES |
|---|---------------|-----------------|-----------|
| ESTE DÍA MATUTINO-PUTLA DE GUERRERO-TPRENDE | 0.05% | 00:00:14 | 1 |
| Luis Alfonso Silva Romo | 0.05% | 00:00:14 | 1 |
| FÓRMULA-OAXACA-FÓRMULA | 2.93% | 00:13:00 | 4 |
| David Aguilar Robles | 1.35% | 00:06:00 | 1 |
| Francisco Javier Niño Hernández | 0.33% | 00:01:28 | 1 |
| Luis Alfonso Silva Romo | 1.00% | 00:04:27 | 1 |
| Othón Cuevas Córdova | 0.24% | 00:01:05 | 1 |
| FRECUENCIA INFORMATIVA-TLAXIACO-LA VOZ DE LA MIXTECA | 2.07% | 00:09:12 | 7 |
| Mauro Cruz Sánchez | 0.83% | 00:03:40 | 3 |
| Rogelio Sánchez Cruz | 0.82% | 00:03:39 | 3 |
| Viliulfo Ramírez Lazo | 0.42% | 00:01:53 | 1 |
| LA NOTICIA Y EL COMENTARIO-OAXACA-LA MEXICANA | 27.00% | 01:59:45 | 13 |
| Aurora López Acevedo | 3.65% | 00:16:12 | 1 |
| Daniel Constantino León | 1.67% | 00:07:25 | 1 |
| Heliodoro Caballero Valencia | 0.20% | 00:00:52 | 1 |
| Hilda Pérez Luis | 2.15% | 00:09:33 | 1 |
| José Luis Sánchez Vásquez | 0.20% | 00:00:52 | 1 |
| Lucía Raquel Alberto Marín | 2.00% | 00:08:52 | 1 |
| Luis Alfonso Silva Romo | 5.38% | 00:23:52 | 2 |
| Miguel Ángel Morales Amaya | 4.45% | 00:19:43 | 2 |
| Othón Cuevas Córdova | 5.75% | 00:25:30 | 2 |
| Pavel Meléndez Cruz | 1.56% | 00:06:54 | 1 |
| LA VOZ DE LA MAÑANA-HUATULCO-LA VOZ DEL PACÍFICO | 0.08% | 00:00:22 | 1 |
| Rosalinda Figueroa Hernández | 0.08% | 00:00:22 | 1 |
| LAS NOTICIAS A LA HORA VESPERTINO-TUXTEPEC- RADIO CUENCA | 2.41% | 00:10:41 | 1 |
| Gildardo Castillo Gutiérrez | 2.41% | 00:10:41 | 1 |

Informe Semanal de Campaña de Diputadas y Diputados al Congreso del Estado

Del 11 al 17 de junio de 2018.

PROGRAMA NOTICIOSO POR ACTORES POLÍTICOS

RADIO



| PROGRAMA NOTICIOSO | PORCENTAJE | TIEMPO | MENCIONES |
|---|--------------|-----------------|-----------|
| LAS NOTICIAS A LA HORA-TUXTEPEC- RADIO CUENCA | 6.63% | 00:29:24 | 3 |
| Cristabel Matus Villalobos | 1.99% | 00:08:50 | 1 |
| Javier Pacheco Villaseñor | 2.33% | 00:10:21 | 1 |
| Laura Estrada Mauro | 2.30% | 00:10:13 | 1 |
| LIBRE EXPRESIÓN-HUAJUAPAN-LA MEJOR | 2.90% | 00:12:52 | 3 |
| Leticia Socorro Collado Soto | 0.11% | 00:00:29 | 1 |
| Roberto Antelmo Noel Viñas Leyva | 2.79% | 00:12:23 | 2 |
| MATUTINO-OAXACA-LA MEXICANA | 6.36% | 00:28:12 | 5 |
| Daniel Constantino León | 1.65% | 00:07:20 | 1 |
| Hilda Pérez Luis | 2.04% | 00:09:04 | 1 |
| Luis Alfonso Silva Romo | 0.90% | 00:04:00 | 1 |
| Miguel Ángel Morales Amaya | 1.76% | 00:07:48 | 2 |
| MD NOTICIAS-PUERTO ESCONDIDO-LA VOZ DEL PUERTO | 0.27% | 00:01:13 | 2 |
| Eduardo Rojas Zavaleta | 0.26% | 00:01:08 | 1 |
| Eva Diego Cruz | 0.02% | 00:00:05 | 1 |
| NOTICIARIO 97.7-OAXACA-LA Z | 2.94% | 00:13:02 | 4 |
| Leslie Jiménez Valencia | 1.90% | 00:08:25 | 3 |
| Othón Cuevas Córdova | 1.04% | 00:04:37 | 1 |
| NOTICIAS CORTV | 3.27% | 00:14:30 | 7 |
| César Morales Niño | 0.51% | 00:02:17 | 1 |
| Daniel Constantino León | 0.49% | 00:02:10 | 1 |
| Felina Santiago Valdivieso | 0.39% | 00:01:44 | 1 |
| Heliodoro Caballero Valencia | 0.50% | 00:02:14 | 1 |
| Hilda Pérez Luis | 0.46% | 00:02:02 | 1 |
| Lucía Raquel Alberto Marín | 0.47% | 00:02:05 | 1 |
| Saúl Ulises Cortés Maldonado | 0.44% | 00:01:58 | 1 |

Informe Semanal de Campaña de Diputadas y Diputados al Congreso del Estado

Del 11 al 17 de junio de 2018.

PROGRAMA NOTICIOSO POR ACTORES POLÍTICOS

RADIO



| PROGRAMA NOTICIOSO | PORCENTAJE | TIEMPO | MENCIONES |
|---|--------------|-----------------|-----------|
| NOTICIAS DE LAS 8-TLAXIACO-LA PODEROSA | 5.47% | 00:24:15 | 12 |
| Rogelio Sánchez Cruz | 1.74% | 00:07:42 | 7 |
| Viliulfo Ramírez Lazo | 3.73% | 00:16:33 | 5 |
| ORO NOTICIAS-OAXACA-LA MEJOR | 3.51% | 00:15:35 | 5 |
| Adriana Atristain Orozco | 0.21% | 00:00:55 | 1 |
| César Morales Niño | 2.10% | 00:09:19 | 1 |
| Francisco Javier Niño Hernández | 0.28% | 00:01:14 | 1 |
| Gloria Sánchez López | 0.56% | 00:02:29 | 1 |
| Othón Cuevas Córdova | 0.37% | 00:01:38 | 1 |
| POLITICA 360-OAXACA-LA MEXICANA | 6.73% | 00:29:50 | 3 |
| Daniel Constantino León | 2.48% | 00:11:00 | 1 |
| Horacio Antonio Mendoza | 1.41% | 00:06:15 | 1 |
| Miguel Ángel Morales Amaya | 2.84% | 00:12:35 | 1 |
| PRIMER CONTACTO-HUAJUAPAN-LA MEJOR | 1.35% | 00:05:58 | 15 |
| Aurora Angelines Crespo Montes | 0.05% | 00:00:12 | 1 |
| Edith Yolanda López Velasco | 0.77% | 00:03:25 | 5 |
| Ezequiel Rosales Carreño | 0.05% | 00:00:12 | 1 |
| Flor Elizabeth Hernández Jarquín | 0.05% | 00:00:12 | 1 |
| Gabriel Reyes Santiago | 0.02% | 00:00:05 | 1 |
| Graciela Nieto Martínez | 0.05% | 00:00:12 | 1 |
| Guadalupe Cruz Rodríguez | 0.04% | 00:00:10 | 1 |
| Leticia Socorro Collado Soto | 0.20% | 00:00:54 | 1 |
| Luz María Cano Ibáñez | 0.05% | 00:00:12 | 1 |
| Mario García Montesinos | 0.05% | 00:00:12 | 1 |
| Roberto Antelmo Noel Viñas Leyva | 0.05% | 00:00:12 | 1 |
| RADIO ORO-HUATULCO-ESTÉREO HUATULCO | 3.09% | 00:13:43 | 6 |
| Adriana Atristain Orozco | 0.21% | 00:00:55 | 1 |

Informe Semanal de Campaña de Diputadas y Diputados al Congreso del Estado

Del 11 al 17 de junio de 2018.

PROGRAMA NOTICIOSO POR ACTORES POLÍTICOS

RADIO



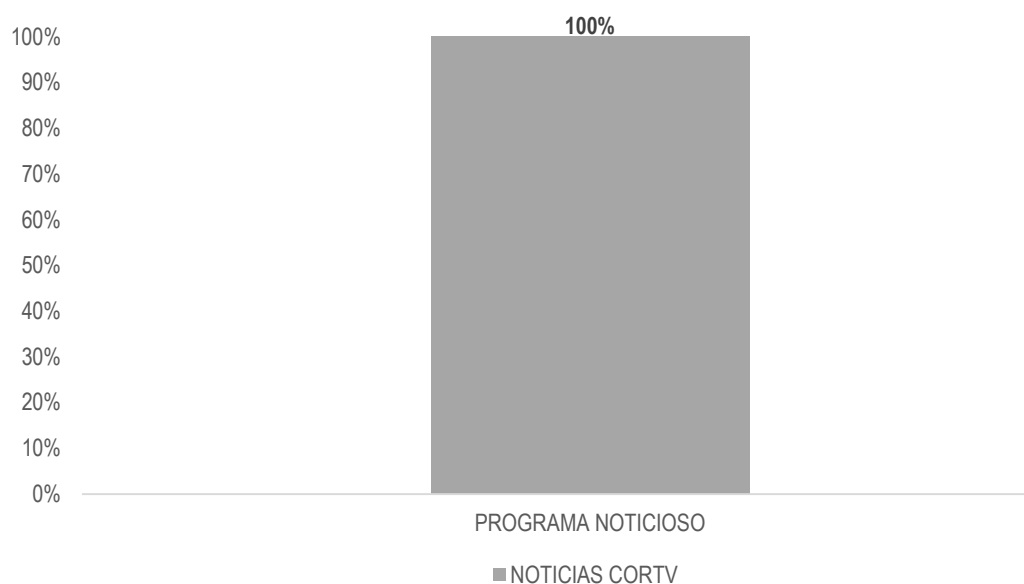
| PROGRAMA NOTICIOSO | PORCENTAJE | TIEMPO | MENCIONES |
|--|--------------|-----------------|------------|
| César Morales Niño | 2.10% | 00:09:19 | 1 |
| Francisco Javier Niño Hernández | 0.21% | 00:00:57 | 1 |
| Heliodoro Caballero Valencia | 0.10% | 00:00:27 | 1 |
| Luis Alfonso Silva Romo | 0.10% | 00:00:27 | 1 |
| Othón Cuevas Córdova | 0.37% | 00:01:38 | 1 |
| TRIBUNA LIBRE-HUATULCO-ESTÉREO HUATULCO | 1.96% | 00:08:41 | 1 |
| Wendy Polette Moreno Salinas | 1.96% | 00:08:41 | 1 |
| TOTAL GENERAL | 100% | 07:23:31 | 120 |

Informe Semanal de Campaña de Diputadas y Diputados al Congreso del Estado

Del 11 al 17 de junio de 2018.

PROGRAMA NOTICIOSO POR ACTORES POLÍTICOS

TELEVISIÓN



El tiempo total en espacios noticiosos de televisión dedicado a actores políticos fue de **26 minutos, 56 segundos**, los cuales corresponden en su totalidad al programa noticioso **Noticias CORTV**.

Se registraron **13** menciones en el programa noticioso **Noticias CORTV**.

Noticias CORTV fue el programa noticioso de **televisión** que otorgó **más tiempo** para el actor político **César Morales Niño**, con 4 minutos, 36 segundos y 2 menciones.

Informe Semanal de Campaña de Diputadas y Diputados al Congreso del Estado

Del 11 al 17 de junio de 2018.

PROGRAMA NOTICIOSO POR ACTORES POLÍTICOS

TELEVISIÓN



| PROGRAMA NOTICIOSO | PORCENTAJE | TIEMPO | MENCIONES |
|------------------------------|-------------|-----------------|-----------|
| NOTICIAS CORTV | 100% | 00:26:56 | 13 |
| César Morales Niño | 17.08% | 00:04:36 | 2 |
| Daniel Constantino León | 8.04% | 00:02:10 | 1 |
| Felina Santiago Valdivieso | 13.12% | 00:03:32 | 2 |
| Heliodoro Caballero Valencia | 16.58% | 00:04:28 | 2 |
| Hilda Pérez Luis | 15.16% | 00:04:05 | 2 |
| Lucía Raquel Alberto Marín | 15.53% | 00:04:11 | 2 |
| Saúl Ulises Cortés Maldonado | 14.48% | 00:03:54 | 2 |
| TOTAL GENERAL | 100% | 00:26:56 | 13 |

Informe Semanal de Campaña de Diputadas y Diputados al Congreso del Estado

Del 11 al 17 de junio de 2018.

REGISTRO DE ENCUESTAS O SONDEOS DE OPINIÓN



** En este periodo no se registró ninguna encuesta o sondeo en relación a las candidatas y candidatos a Diputadas y Diputados Locales.*

Informe Semanal de Campaña de Diputadas y Diputados al Congreso del Estado

Del 11 al 17 de junio de 2018.

ESTACIONES DE RADIO Y DE TELEVISIÓN DEL CATÁLOGO DEL INE OBJETO DE MONITOREO

ANEXOS

| SIGLAS | FRECUENCIA / CANAL | CANAL VIRTUAL | NOMBRE DE LA ESTACIÓN | TIPO DE EMISORA |
|----------------------|------------------------|------------------|----------------------------------|-----------------|
| XHPIXT-FM | 98.9 Mhz. | | | FM |
| XHPNOC-FM | 96.5 Mhz. | | | FM |
| XHÑUC-FM | 88.1 Mhz. | | | FM |
| XHEJU-FM | 95.3 Mhz. | | | FM |
| XHCA-FM | 103.9 Mhz. | | Azul Estéreo | FM |
| XEPX-AM XHEPX-FM | 650 Khz. 99.9 Mhz. | | Radio Fórmula | Migración AM-FM |
| XEGLO-AM | 780 Khz. | | La Voz de la Sierra de Juárez | AM |
| XHGJO-FM | 88.3 Mhz. | | | FM |
| XHOU-FM | 105.3 Mhz. | | Sensación Estéreo | FM |
| XHPHUA-FM | 100.1 Mhz. | | | FM |
| XHPLEO-FM | 88.5 Mhz. | | | FM |
| XHAH-FM | 90.1 Mhz. | | Ke Buena | FM |
| XHTEKA-FM | 91.7 Mhz. | | Radio TK | FM |
| XHCORO-FM | 98.7 Mhz. | | Ke Buena | FM |
| XEYG-AM XHYG-FM | 660 Khz. 90.5 Mhz. | | La Consentida | Migración AM-FM |
| XHMRO-FM | 104.7 Mhz. | | | FM |
| XHTFM-FM | 107.9 Mhz. | | Radio Nandia | FM |
| XHDCA-FM | 100.5 Mhz. | | | FM |
| XHOJF-FM | 92.1 Mhz. | | S/D | FM |
| XEOAEP-AM | 710 Khz. | | | AM |
| XHNR-FM | 98.5 Mhz. | | Exa FM | FM |
| XHOCA-FM | 89.7 Mhz. | | La Grande de Oaxaca | FM |
| XHOQ-FM | 100.1 Mhz. | | La Súper Q | FM |
| XHAX-FM | 93.7 Mhz. | | XEAX | FM |
| XHCE-FM | 95.7 Mhz. | | Radio Hit, Ke Buena | FM |
| XEIU-AM XHIU-FM | 990 Khz. 105.7 Mhz. | | Stereo Crystal | Combo |
| XEOA-AM XHEOA-FM | 570 Khz. 94.9 Mhz. | | OA Radio Mexicana | Migración AM-FM |
| XHYN-FM | 102.9 Mhz. | | Dimensión 8-20 | FM |
| XHZB-FM | 101.7 Mhz. | | Radio Oro la Tremenda | FM |
| XEACC-AM XHACC-FM | 870 Khz. 93.3 Mhz. | | Radio Fórmula | Migración AM-FM |
| XHEDO-FM | 94.1 Mhz. | | Estéreo Esmeralda | FM |

| | | | |
|-----------|------------|--|-----------------|
| XEPOR-AM | 740 Khz. | La Explosiva | Migración AM-FM |
| XHPOR-FM | 98.7 Mhz. | | |
| XEHL-AM | 550 Khz. | Los 40 principales | Combo |
| XHHLL-FM | 97.1 Mhz. | | |
| XHSCO-FM | 96.3 Mhz. | Estéreo Istmo | FM |
| XHIKE-FM | 89.1 Mhz. | | FM |
| XHPCRU-FM | 94.5 Mhz. | | FM |
| XHPSAL-FM | 95.3 Mhz. | | FM |
| XHRCV-FM | 107.9 Mhz. | Radio Candela | FM |
| XHUH-FM | 96.9 Mhz. | La Consentida | FM |
| XHXP-FM | 106.5 Mhz. | La Súper Buena | FM |
| XHTXP-FM | 89.9 Mhz. | | FM |
| XHPSJB-FM | 92.3 Mhz. | | FM |
| XHPSEB-FM | 104.9 Mhz. | | FM |
| XEOJN-AM | 950 Khz. | La Voz de Chinantla | AM |
| XHSPP-FM | 102.3 Mhz. | Radical 102.3 | FM |
| XHVMT-FM | 106.9 Mhz. | | FM |
| XHPTEC-FM | 99.1 Mhz. | | FM |
| XHRPO-FM | 97.7 Mhz. | La Ley 710 | FM |
| XEKC-AM | 1460 Khz. | Stereo Éxitos | Combo |
| XHKC-FM | 100.9 Mhz. | | |
| XHTLX-FM | 100.5 Mhz. | La Poderosa | FM |
| XHTRO-FM | 94.1 Mhz. | | FM |
| XHUAT-FM | 103.1 Mhz. | Éstereo Huatulco | FM |
| XHHDH-FM | 106.3 Mhz. | | FM |
| XHJP-FM | 107.9 Mhz. | MIXE | FM |
| XEJAM-AM | 1260 Khz. | La Voz de la Costa Chica | AM |
| XHJUX-FM | 94.7 Mhz. | | FM |
| XHPNX-FM | 98.1 Mhz. | Radio Costa | FM |
| XHKZ-FM | 98.1 Mhz. | KZ La Voz del Istmo | FM |
| XETLA-AM | 930 Khz. | La Voz de la Mixteca | AM |
| XHZAA-FM | 96.3 Mhz. | La Voz del Pueblo que despierta y se levanta | FM |
| XHTUT-FM | 106.1 Mhz. | | FM |
| XHPVTS-FM | 98.5 Mhz. | | FM |
| XHPVTP-FM | 92.7 Mhz. | | FM |
| XHCHT-FM | 90.1 Mhz. | Oaxaca Radio | Retransmite |
| XHHPL-FM | 91.9 Mhz. | Oaxaca Radio | Retransmite |

| | | | | |
|-----------|------------|-----|--------------|--------------------|
| XHUAU-FM | 97.3 Mhz. | | Oaxaca Radio | Retransmite |
| XHLAB-FM | 100.9 Mhz. | | Oaxaca Radio | Retransmite |
| XHMAJ-FM | 100.9 Mhz. | | Oaxaca Radio | Retransmite |
| XHMPD-FM | 90.9 Mhz. | | Oaxaca Radio | Retransmite |
| XHCMA-FM | 91.5 Mhz. | | Oaxaca Radio | Retransmite |
| XHOAX-FM | 96.9 Mhz. | | Oaxaca Radio | FM |
| XHPLH-FM | 91.7 Mhz. | | Oaxaca Radio | Retransmite |
| XHPES-FM | 105.9 Mhz. | | Oaxaca Radio | Retransmite |
| XHPUV-FM | 92.1 Mhz. | | Oaxaca Radio | Retransmite |
| XHSLC-FM | 92.9 Mhz. | | Oaxaca Radio | Retransmite |
| XHSFJ-FM | 103.9 Mhz. | | Oaxaca Radio | Retransmite |
| XHJBC-FM | 89.3 Mhz. | | Oaxaca Radio | Retransmite |
| XHSBC-FM | 88.9 Mhz. | | Oaxaca Radio | Retransmite |
| XHJBT-FM | 102.7 Mhz. | | Oaxaca Radio | Retransmite |
| XHSJB-FM | 95.3 Mhz. | | Oaxaca Radio | Retransmite |
| XHSPH-FM | 96.7 Mhz. | | Oaxaca Radio | Retransmite |
| XHPED-FM | 107.9 Mhz. | | Oaxaca Radio | Retransmite |
| XHSAJ-FM | 99.3 Mhz. | | Oaxaca Radio | Retransmite |
| XHSMJ-FM | 89.7 Mhz. | | Oaxaca Radio | Retransmite |
| XHSMT-FM | 99.5 Mhz. | | Oaxaca Radio | Retransmite |
| XHSTH-FM | 94.5 Mhz. | | Oaxaca Radio | Retransmite |
| XHSTC-FM | 107.5 Mhz. | | Oaxaca Radio | Retransmite |
| XHSJO-FM | 101.1 Mhz. | | Oaxaca Radio | Retransmite |
| XHSPN-FM | 97.3 Mhz. | | Oaxaca Radio | Retransmite |
| XHCRR-FM | 92.9 Mhz. | | Oaxaca Radio | Retransmite |
| XHTFO-FM | 94.3 Mhz. | | Oaxaca Radio | Retransmite |
| XHPEP-FM | 104.1 Mhz. | | Oaxaca Radio | Retransmite |
| XHTLJ-FM | 88.9 Mhz. | | Oaxaca Radio | Retransmite |
| XHVTM-FM | 102.5 Mhz. | | Oaxaca Radio | Retransmite |
| XHVSE-FM | 93.3 Mhz. | | Oaxaca Radio | Retransmite |
| XHRIG-FM | 107.9 Mhz. | | Oaxaca Radio | Retransmite |
| XHBO-TDT | 32 | 4.1 | Tele Tres | TDT |
| XHAPF-TDT | 21 | 9.1 | CORTV | TDT Retransmite |
| XHCPO-TDT | 23 | 9.1 | CORTV | TDT Retransmite |
| XHCRP-TDT | 22 | 9.1 | CORTV | TDT Retransmite |
| XHUJZ-TDT | 22 | 9.1 | CORTV | TDT Retransmite |
| XHAOX-TDT | 36 | 9.1 | CORTV | TDT |
| XHSGX-TDT | 28 | 9.1 | CORTV | TDT Retransmite |

| | | | | |
|-----------|--------|-----|---------------|--------------------|
| XHJBT-TDT | 20 | 9.1 | CORTV | TDT Retransmite |
| XHSDP-TDT | 22 | 9.1 | CORTV | TDT Retransmite |
| XHSPT-TDT | 22 | 9.1 | CORTV | TDT Retransmite |
| XHSCJ-TDT | 27 | 9.1 | CORTV | TDT Retransmite |
| XHSMI-TDT | 23 | 9.1 | CORTV | TDT Retransmite |
| XHSXL-TDT | 22 | 9.1 | CORTV | TDT Retransmite |
| XHPOX-TDT | 40 | 9.1 | CORTV | TDT Retransmite |
| XHNEA-TDT | 22 | 9.1 | CORTV | TDT Retransmite |
| XHTLO-TDT | 21 | 9.1 | CORTV | TDT Retransmite |
| XHJZA-TDT | 41 | 9.1 | CORTV | TDT Retransmite |
| XHHLO-TDT | 31 | 2.1 | Las Estrellas | TDT Retransmite |
| XHMIO-TDT | 39 | 2.1 | Las Estrellas | TDT Retransmite |
| XHBN-TDT | 29 (+) | 2.1 | Las Estrellas | TDT |
| XHPAO-TDT | 21 | 2.1 | Las Estrellas | TDT Retransmite |
| XHPNO-TDT | 32 | 2.1 | Las Estrellas | TDT Retransmite |
| XHPIX-TDT | 34 | 5.1 | Canal 5 | TDT Retransmite |
| XHIH-TDT | 35 | 5.1 | Canal 5 | TDT Retransmite |
| XHHHN-TDT | 39 | 5.1 | Canal 5 | TDT |
| XHPAT-TDT | 38 | 2.1 | Las Estrellas | TDT |
| XHPAT-TDT | 38.2 | 5.1 | Canal 5 | Multiprogramación |
| XHPET-TDT | 31 | 2.1 | Las Estrellas | TDT |
| XHPET-TDT | 31.2 | 5.1 | Canal 5 | Multiprogramación |
| XHOXO-TDT | 34 | 5.1 | Canal 5 | TDT |
| XHOXO-TDT | 34.2 | 5.2 | TV3 PUEBLA | Multiprogramación |
| XHHDL-TDT | 31 | 7.1 | Azteca 7 | TDT |
| XHJP-TDT | 23 | 7.1 | Azteca 7 | TDT Retransmite |

| | | | | |
|------------|------|------|-------------------|-------------------|
| XHOXX-TDT | 27 | 1.1 | Azteca 13 | TDT |
| XHSMT-TDT | 48 | 7.1 | Azteca 7 | TDT |
| XHSMT-TDT | 48.2 | 1.1 | Azteca 13 | Multiprogramación |
| XHPCE-TDT | 33 | 1.1 | Azteca 13 | TDT |
| XHPCE-TDT | 33.2 | 1.2 | Azteca 7 | Multiprogramación |
| XHDG-TDT | 26 | 7.1 | Azteca 7 | TDT |
| XHDG-TDT | 26.2 | 7.2 | A+ | Multiprogramación |
| XHINC-TDT | 24 | 1.1 | Azteca 13 | TDT |
| XHINC-TDT | 24.2 | 7.1 | Azteca 7 | Multiprogramación |
| XHJN-TDT | 33 | 1.1 | Azteca 13 | TDT |
| XHJN-TDT | 33.2 | 1.2 | Proyecto 40 | Multiprogramación |
| XHIG-TDT | 25 | 1.1 | Azteca 13 | TDT |
| XHIG-TDT | 25.2 | 1.2 | Proyecto 40 | Multiprogramación |
| XHSCO-TDT | 46 | 1.1 | Azteca 13 | TDT |
| XHSCO-TDT | 46.2 | 1.2 | Proyecto 40 | Multiprogramación |
| XHPSO-TDT | 30 | 7.1 | Azteca 7 | TDT |
| XHPSO-TDT | 30.2 | 7.2 | A+ | Multiprogramación |
| XHOPOA-TDT | 35 | 14.1 | Una Voz con Todos | TDT |
| XHOPOA-TDT | 35.2 | 11.1 | Once TV | Multiprogramación |
| XHOPOA-TDT | 35.3 | 22.1 | Canal 22 | Multiprogramación |
| XHOPOA-TDT | 35.4 | | Ingenio TV | Multiprogramación |
| XHOPOA-TDT | 35.5 | 20.1 | TV UNAM | Multiprogramación |
| XHPBMR-TDT | 13 | | | TDT |
| XHCTOX-TDT | 16 | 3.1 | Imagen TV | TDT |
| XHCTOX-TDT | 16.2 | 3.4 | Excélsior TV | Multiprogramación |

Informe Semanal de Campaña de Diputadas y Diputados al Congreso del Estado

Del 11 al 17 de junio de 2018.

BASE DE DATOS CD
