



INSTITUTO
ESTATAL ELECTORAL
y de Participación Ciudadana de Oaxaca.

INFORME SEMANAL

Monitoreo general de espacios noticiosos en
radio y televisión para los cargos de

CONCEJALES A LOS AYUNTAMIENTOS

- **PERIODO DE INTERCAMPAÑA**

Del 05 al 11 de marzo de 2018

- **PROCESO ELECTORAL ORDINARIO**

2017-2018

INFORME SEMANAL

Que presenta la empresa MASS Comunicación al Instituto Estatal Electoral y de Participación Ciudadana de Oaxaca en materia de **Monitoreo General de Espacios Noticiosos en Radio y Televisión para la fase de Intercampaña para los cargos de Concejales a los Ayuntamientos**, durante el Proceso Electoral Ordinario 2017-2018. Periodo del 05 al 11 de marzo de 2018.

El presente informe corresponde al análisis de las estaciones de radio y canales de televisión que se ubican en el Estado de Oaxaca.

monitoreoelectoral.com.mx

ÍNDICE

BALANCE GENERAL	6
Tiempo total en espacios noticiosos por partidos políticos, coaliciones, candidaturas comunes o independientes y por actores políticos. <i>Radio y Televisión</i>	8
Espacios noticiosos partidos políticos, coaliciones y candidaturas comunes o Candidaturas Independientes <i>Radio y Televisión</i>	9
Espacios noticiosos actores políticos. <i>Radio y Televisión</i>	10
Tiempo por partidos políticos, coaliciones y candidaturas comunes o independientes. <i>Radio</i>	11
Tiempo por partidos políticos, coaliciones y candidaturas comunes o independientes. <i>Televisión</i>	13
Tiempo por actores políticos. <i>Radio</i>	14
Tiempo por actores políticos. <i>Televisión</i>	17
ANÁLISIS POR VARIABLES	18
Género periodístico por Partidos políticos, coaliciones y candidaturas comunes o independientes. <i>Radio</i>	19
Género periodístico por Partidos políticos, coaliciones y candidaturas comunes o independientes. <i>Televisión</i>	21
Género periodístico por Actores políticos. <i>Radio</i>	23
Género periodístico por Actores políticos. <i>Televisión</i>	26
Valoración de la información por Partidos políticos, coaliciones y candidaturas comunes o independientes. <i>Radio</i>	27
Valoración de la información por Partidos políticos, coaliciones y candidaturas comunes o independientes. <i>Televisión</i>	29
Valoración de la información por Actores políticos. <i>Radio</i>	30

Valoración de la información por Actores políticos. <i>Televisión</i>	33
Recursos técnicos por Partidos políticos, coaliciones y candidaturas comunes o independientes. <i>Radio</i>	34
Recursos técnicos por Partidos políticos, coaliciones y candidaturas comunes o independientes. <i>Televisión</i>	37
Recursos técnicos por Actores políticos. <i>Radio</i>	39
Recursos técnicos por Actores políticos. <i>Televisión</i>	42
Importancia de las noticias. Jerarquización por Partidos políticos, coaliciones y candidaturas comunes o independientes. <i>Radio</i>	43
Importancia de las noticias. Jerarquización por Partidos políticos, coaliciones y candidaturas comunes o independientes. <i>Televisión</i>	45
Importancia de las noticias. Jerarquización por actores políticos. <i>Radio</i>	46
Importancia de las noticias. Jerarquización por actores políticos. <i>Televisión</i>	49
Importancia de las noticias. Segmento de tiempo por Partidos políticos, coaliciones y candidaturas comunes o independientes. <i>Radio</i>	50
Importancia de las noticias. Segmento de tiempo por Partidos políticos, coaliciones y candidaturas comunes o independientes. <i>Televisión</i>	53
Importancia de las noticias. Segmento de tiempo en que aparecen por Actores políticos. <i>Radio</i>	54
Importancia de las noticias. Segmento de tiempo en que aparecen por Actores políticos. <i>Televisión</i>	58
Información por Paridad de Género por Actores Políticos. <i>Radio</i>	59
Información por Paridad de Género por Actores Políticos. <i>Televisión</i>	62
Programa Noticioso por Partidos Políticos, Coaliciones y Candidaturas Comunes o independientes. <i>Radio</i>	63
Programa Noticioso por Partidos Políticos, Coaliciones y Candidaturas Comunes o independientes. <i>Televisión</i>	70
Programa Noticioso por Actores Políticos. <i>Radio</i>	71
Programa Noticioso por Actores Políticos. <i>Televisión</i>	77
Registro de encuestas o sondeos de opinión	78
ANEXOS Estaciones de Radio y de Televisión del Catálogo del INE objeto del monitoreo	79
Base de datos CD	85

ANÁLISIS GENERAL

BALANCE GENERAL

El presente informe corresponde al monitoreo semanal del periodo de Intercampaña para los cargos a **Concejales a los Ayuntamientos** en espacios noticiosos de radio y televisión que se difunden en el estado de Oaxaca, durante el Proceso Electoral Ordinario (PEO) 2017-2018, que comprende el periodo del 05 al 11 de marzo de 2018.

Se revisaron y analizaron durante este periodo un total de 530 horas, 20 minutos de radio y televisión en todo el estado.

El **tiempo total** de espacios noticiosos de **radio y televisión** dedicado a partidos políticos, coaliciones, candidaturas comunes o candidaturas independientes y actores políticos fue de **9 horas, 11 minutos, 43 segundos** y un total de **285 menciones**.

El **PAN** fue el partido político que más tiempo y menciones registró en espacios noticiosos de **radio** con 1 hora, 32 minutos, 23 segundos y 38 menciones.

El **PRD** fue el partido político que más tiempo y menciones registró en espacios noticiosos de **televisión** con 5 minutos, 30 segundos y 3 menciones.

Samuel Gurrión fue el actor político y el hombre que registró más tiempo y menciones en espacios noticiosos de **radio** con 2 horas, 27 minutos, 22 segundos y 55 menciones.

Samuel Gurrión fue el único político y el hombre que registró tiempo y menciones en espacios noticiosos de **televisión**, con 1 minuto, 6 segundos y 1 mención.

En materia de paridad de género este periodo se registró información de **28 hombres**, muy por encima de la información generada sobre las mujeres, donde sólo tuvieron presencia **7 políticas**; estos datos ponen en evidencia la falta de información y la nula presencia de las mujeres en los espacios noticiosos de radio.

Alejandra Cortázar Jiménez fue la política y la mujer que más tiempo y menciones registró en espacios noticiosos de radio con 4 minutos, 11 segundos y 7 menciones.

Enlace (Oaxaca) fue el programa noticioso de **radio** que **más tiempo** otorgó a un partido político siendo al **PRD** con 26 minutos, 47 segundos.

Primer Contacto (Huajuapán) fue el programa noticiosos de **radio** que **más menciones** otorgó a un partido político, registrando 7 para el **PAN**.

Noticias CORTV fue el único programa noticiosos de televisión que otorgó tiempo y menciones a partidos políticos, siendo el **PRD** el que registró el mayor tiempo con 5 minutos, 30 segundos y 3 menciones.

La Noticia y El Comentario (Oaxaca) fue el programa noticioso de radio que más tiempo otorgó al político **Samuel Gurrión**, con 31 minutos, 12 segundos.

Encuentro (Pinotepa) fue el programa noticioso de radio que más menciones otorgó para **Samuel Gurrión** con un total de 6.

BALANCE GENERAL

Noticias CORTV fue el único programa noticiosos de televisión que otorgó tiempo y menciones para **Samuel Gurrión** con 1 minuto, 6 segundos y 1 mención.

El **PAN** fue el partido político que registró más tiempo y piezas de monitoreo en **radio** en el género periodístico **Nota Informativa** con 1 hora, 1 minuto, 1 segundo y 31 piezas.

El **PRD** fue el partido político que registró más tiempo y piezas de monitoreo en **televisión** en el género periodístico **Entrevista** con 3 minutos, 25 segundos y 2 piezas de monitoreo el género periodístico **Nota Informativa**.

Samuel Gurrión fue el actor político que registró más tiempo y piezas de monitoreo en radio en el género periodístico **Entrevista** con 1 hora, 8 minutos, 14 segundos; y 25 piezas en el género periodístico **Entrevista**.

El **PAN** fue el partido político que registró más tiempo y menciones en espacios noticiosos de **radio** en la valoración de la información **Negativa** con con 1 hora, 21 minutos, 1 segundo y 26 menciones.

El **PRD** fue el partido político que registró más tiempo y menciones en programas noticiosos de **televisión**, en la valoración de la información **Positiva** con con 5 minutos, 30 segundos y 3 menciones.

Samuel Gurrión fue el actor político que registró más tiempo y menciones en espacios noticioso de radio en la valoración de la información **Negativa**, con 1 hora, 2 minutos, 28 segundos; y 23 menciones en la valoración de la información **Neutra**.

Samuel Gurrión fue el único político que registró tiempo y mención en espacios noticiosos de televisión en la valoración de la información **Positiva**, con 1 minuto, 6 segundos y 1 mención.

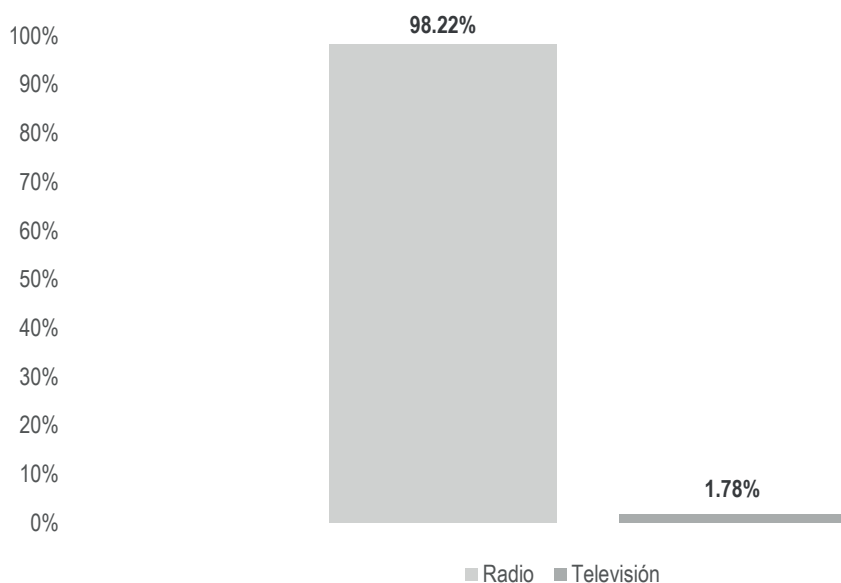
En este periodo no se registró encuesta o sondeo en relación a las precandidatas y precandidatos a Concejales a los Ayuntamientos.

Informe Semanal de Intercampaña de Concejales a los Ayuntamientos

Del 05 al 11 de marzo de 2018

TIEMPO TOTAL EN ESPACIOS NOTICIOSOS POR PARTIDOS POLÍTICOS, COALICIONES, CANDIDATURAS COMUNES O INDEPENDIENTES Y POR ACTORES POLÍTICOS

RADIO Y TELEVISIÓN



El tiempo total en espacios noticiosos de radio y televisión dedicado al tema de partidos políticos, coaliciones, candidaturas comunes o independientes y actores políticos, fue de **9 horas, 11 minutos, 43 segundos**, de los cuales 9 horas, 1 minuto, 53 segundos corresponden a radio y 9 minutos, 50 segundos a televisión.

Se registraron un total de **285** menciones, de las cuales 279 corresponden a radio y 6 a televisión.

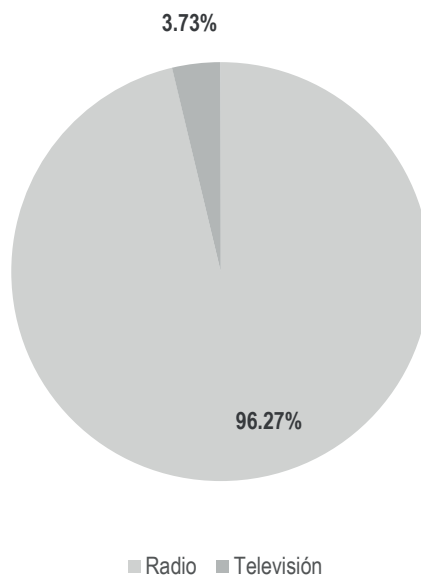
MONITOREO	PORCENTAJE	TIEMPO	MENCIONES
Radio	98.22%	09:01:53	279
Televisión	1.78%	00:09:50	6
TOTAL GENERAL	100%	09:11:43	285

Informe Semanal de Intercampaña de Concejales a los Ayuntamientos

Del 05 al 11 de marzo de 2018

ESPACIOS NOTICIOSOS PARTIDOS POLÍTICOS, COALICIONES Y CANDIDATURAS COMUNES O INDEPENDIENTES

RADIO Y TELEVISIÓN



El tiempo total en espacios noticiosos de radio y televisión dedicado a partidos políticos, coaliciones y candidaturas comunes o independientes fue de **3 horas, 53 minutos, 54 segundos**, de los cuales:

3 horas, 45 minutos, 10 segundos corresponden a radio y 8 minutos, 44 segundos a televisión.

Se registraron **140** menciones, de las cuales 135 corresponden a radio y 5 a televisión.

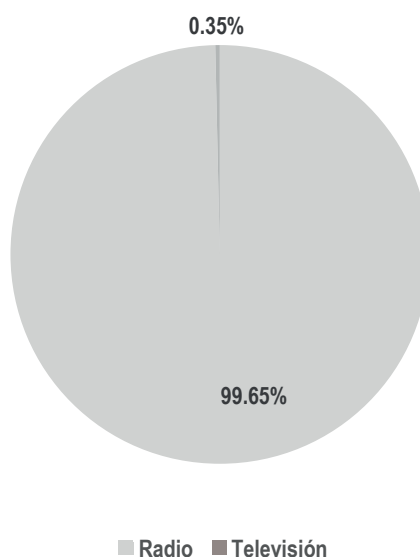
MONITOREO	PORCENTAJE	TIEMPO	MENCIONES
Radio	96.27%	03:45:10	135
Televisión	3.73%	00:08:44	5
TOTAL GENERAL	100%	03:53:54	140

Informe Semanal de Intercampaña de Concejales a los Ayuntamientos

Del 05 al 11 de marzo de 2018

ESPACIOS NOTICIOSOS POR ACTORES POLÍTICOS

RADIO



El tiempo total en espacios noticiosos de televisión dedicado a actores políticos fue de **5 horas, 17 minutos, 48 segundo** de los cuales:

5 horas, 16 minutos, 42 segundos corresponden a radio y 1 minuto, 6 segundos a televisión.

Se registraron un total de **145** menciones, de las cuales 144 corresponden a radio y 1 a televisión.

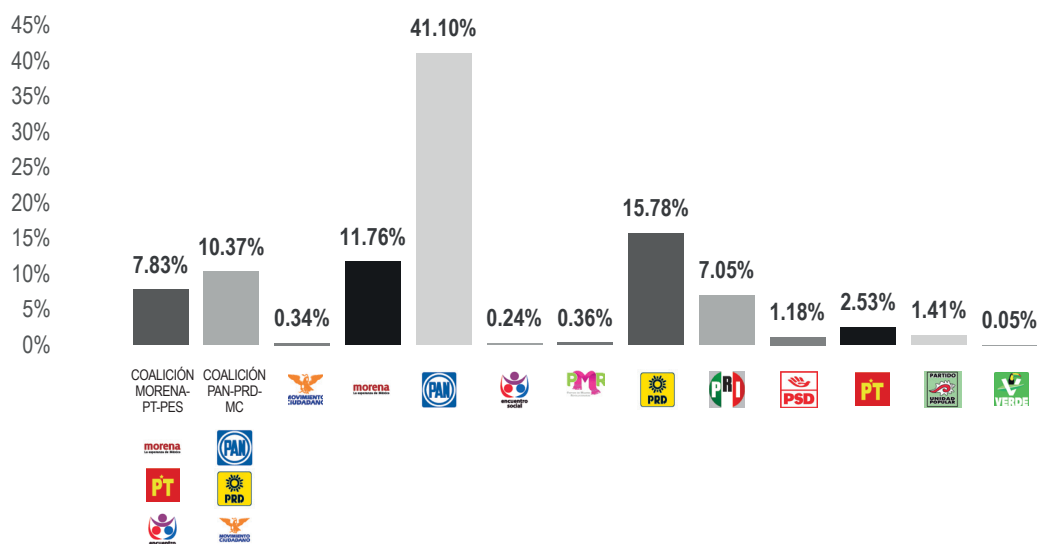
MONITOREO	PORCENTAJE	TIEMPO	MENCIONES
Radio	99.65%	05:16:42	144
Televisión	0.35%	00:01:06	1
TOTAL GENERAL	100%	05:17:48	145

Informe Semanal de Intercampaña de Concejales a los Ayuntamientos

Del 05 al 11 de marzo de 2018

TIEMPO POR PARTIDOS POLÍTICOS, COALICIONES Y CANDIDATURAS COMUNES O INDEPENDIENTES

RADIO



El tiempo total en espacios noticiosos de radio dedicado a partidos políticos, coaliciones y candidaturas comunes o independientes fue de **3 horas, 45 minutos, 10 segundos**, de los cuales los partidos políticos o coaliciones con más tiempo son:

1 hora, 32 minutos, 23 segundos corresponden al **Partido Acción Nacional (PAN)**, 35 minutos, 31 segundos al **Partido de la Revolución Democrática (PRD)**; y 26 minutos, 29 segundos al partido **Movimiento de Regeneración Nacional (MORENA)**.

Se registraron un total de **135** menciones, de las cuales:

38 corresponden al **PAN**; 21 al **PRD**; y 17 a la **Coaliciones PAN-PRD-MC "Por Oaxaca al Frente"**.

El **PAN** fue el partido político que más tiempo y menciones registró en radio, con 1 hora, 32 minutos, 23 segundos y 38 menciones.

*La información detallada de esta variable podrá consultarse en la tabla, misma que incluye actores políticos, porcentajes, tiempos y menciones.

Informe Semanal de Intercampaña de Concejales a los Ayuntamientos

Del 05 al 11 de marzo de 2018

TIEMPO POR PARTIDOS POLÍTICOS, COALICIONES Y CANDIDATURAS COMUNES O INDEPENDIENTES

RADIO



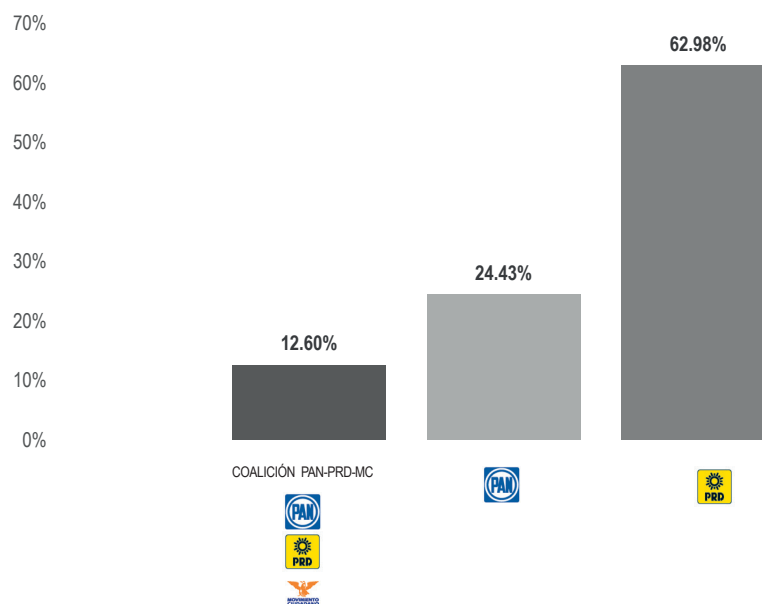
PARTIDO POLÍTICO, COALICIÓN O CANDIDATURA COMÚN	PORCENTAJE	TIEMPO	MENCIONES
COALICIÓN MORENA-PT-PES	7.83%	00:17:38	7
COALICIÓN PAN-PRD-MC	10.37%	00:23:20	17
MC	0.34%	00:00:46	5
MORENA	11.76%	00:26:29	15
PAN	41.10%	01:32:33	38
PES	0.24%	00:00:32	5
PMR	0.36%	00:00:49	4
PRD	15.78%	00:35:31	21
PRI	7.05%	00:15:52	10
PSD	1.18%	00:02:39	4
PT	2.53%	00:05:41	4
PUP	1.41%	00:03:11	4
PVEM	0.05%	00:00:07	1
TOTAL GENERAL	100%	03:45:10	135

Informe Semanal de Intercampaña de Concejales a los Ayuntamientos

Del 05 al 11 de marzo de 2018

TIEMPO POR PARTIDOS POLÍTICOS, COALICIONES Y CANDIDATURAS COMUNES O INDEPENDIENTES

TELEVISIÓN



El tiempo total en espacios noticiosos de televisión dedicado a partidos políticos, coaliciones y candidaturas comunes o independientes fue de **8 minutos, 44 segundos**, de los cuales los únicos partidos con tiempo fueron:

PRD con 5 minutos, 30 segundos; **PAN** con 2 minutos, 8 segundos; y la **Coalición PAN-PRD-MC "Por Oaxaca al Frente"** con 1 minuto, 6 segundos.

Se registraron un total de 5 menciones, de las cuales el **PRD** registró 3; el **PAN** 1 y la Coalición **PAN-PRD-MC "Por Oaxaca al Frente"** 1.

El **PRD** fue el partido político que registró mayor tiempo en espacios noticiosos de televisión con 5 minutos, 30 segundos y 3 menciones.

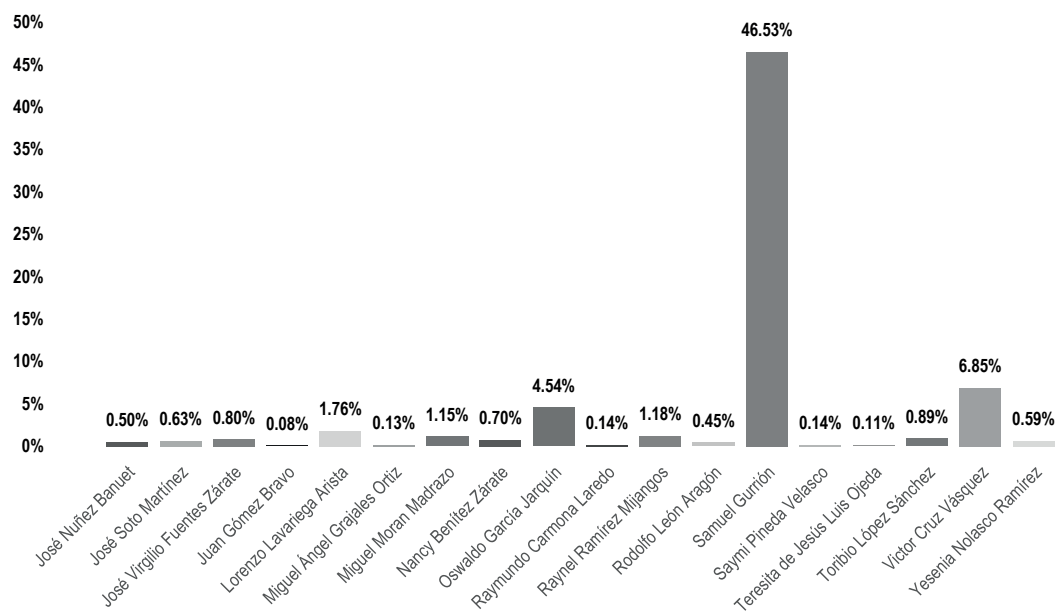
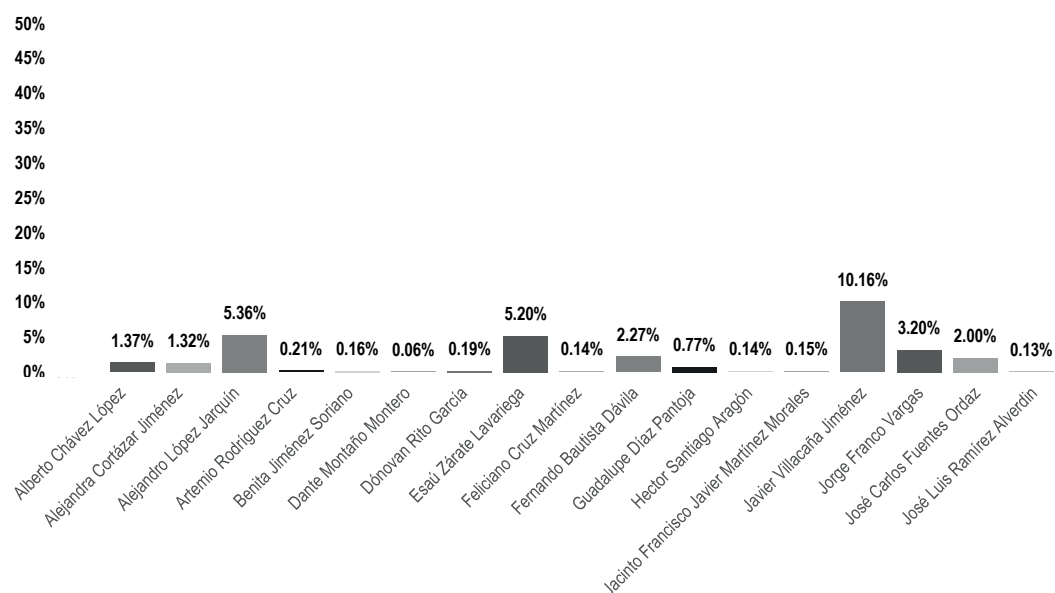
PARTIDO POLÍTICO, COALICIÓN O CANDIDATURA COMÚN	PORCENTAJE	TIEMPO	MENCIONES
COALICIÓN PAN-PRD-MC	12.60%	00:01:06	1
PAN	24.43%	00:02:08	1
PRD	62.98%	00:05:30	3
TOTAL GENERAL	100%	00:08:44	5

Informe Semanal de Intercampaña de Concejales a los Ayuntamientos

Del 05 al 11 de marzo de 2018

TIEMPO POR ACTORES POLÍTICOS

RADIO



Informe Semanal de Intercampaña de Concejales a los Ayuntamientos

Del 05 al 11 de marzo de 2018

TIEMPO POR ACTORES POLÍTICOS

RADIO



El tiempo total en espacios noticiosos de radio dedicado a actores políticos fue de **5 horas, 16 minutos, 42 segundos**, de los cuales los actores políticos con más tiempo fueron:

Samuel Gurrión con 2 horas, 27 minutos, 22 segundos; **Javier Villacaña Jiménez** con 32 minutos, 10 segundos; y **Víctor Cruz Vásquez** con 21 minutos, 41 segundos.

Se registró un total de **144** menciones, de las cuales los actores políticos con más menciones fueron:

Samuel Gurrión con 55; Alejandro López Jarquín con **13**; y Javier Villacaña Jiménez con **9**.

Samuel Gurrión fue el actor político que registró más tiempo y menciones en espacios noticiosos de radio con 2 horas, 27 minutos, 22 segundos; y 55 menciones.

*La información detallada de esta variable podrá consultarse en la tabla, misma que incluye actores políticos, porcentajes, tiempos y menciones.

Informe Semanal de Intercampaña de Concejales a los Ayuntamientos

Del 05 al 11 de marzo de 2018

TIEMPO POR ACTORES POLÍTICOS

RADIO



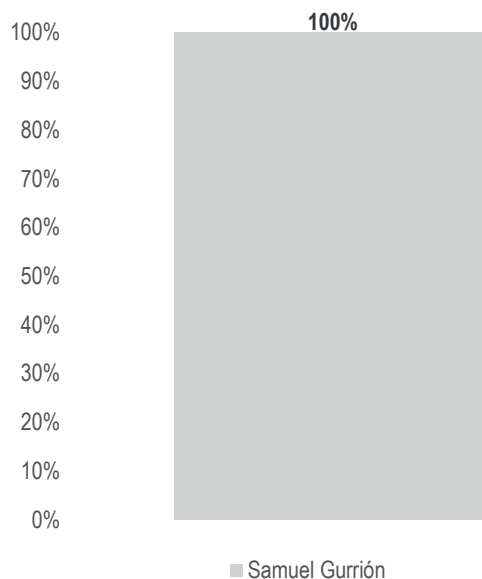
ACTOR POLÍTICO	PORCENTAJE	TIEMPO	MENCIONES
Alberto Chávez López	1.37%	00:04:20	2
Alejandra Cortázar Jiménez	1.32%	00:04:11	7
Alejandro López Jarquín	5.36%	00:16:59	13
Artemio Rodríguez Cruz	0.21%	00:00:39	1
Benita Jiménez Soriano	0.16%	00:00:31	1
Dante Montaña Montero	0.06%	00:00:12	1
Dónovan Rito García	0.19%	00:00:36	2
Esaú Zárate Lavariega	5.20%	00:16:28	2
Feliciano Cruz Martínez	0.14%	00:00:26	1
Fernando Bautista Dávila	2.27%	00:07:11	4
Guadalupe Díaz Pantoja	0.77%	00:02:27	1
Hector Santiago Aragón	0.14%	00:00:26	1
Jacinto Francisco Javier Martínez Morales	0.15%	00:00:28	2
Javier Villacaña Jiménez	10.16%	00:32:10	9
Jorge Franco Vargas	3.20%	00:10:08	3
José Carlos Fuentes Ordaz	2.00%	00:06:20	2
José Luis Ramírez Alverdin	0.13%	00:00:24	2
José Nuñez Banuet	0.50%	00:01:35	1
José Soto Martínez	0.63%	00:02:00	2
José Virgilio Fuentes Zárate	0.80%	00:02:32	1
Juan Gómez Bravo	0.08%	00:00:16	1
Lorenzo Lavariega Arista	1.76%	00:05:35	3
Miguel Ángel Grajales Ortiz	0.13%	00:00:25	1
Miguel Moran Madrazo	1.15%	00:03:39	3
Nancy Benítez Zárate	0.70%	00:02:13	2
Oswaldo García Jarquín	4.54%	00:14:22	5
Raymundo Carmona Laredo	0.14%	00:00:26	1
Raynel Ramírez Mijangos	1.18%	00:03:44	4
Rodolfo León Aragón	0.45%	00:01:25	2
Samuel Gurrión	46.53%	02:27:22	55
Saymi Pineda Velasco	0.14%	00:00:26	1
Teresita de Jesús Luis Ojeda	0.11%	00:00:20	1
Toribio López Sánchez	0.89%	00:02:50	1
Victor Cruz Vásquez	6.85%	00:21:41	3
Yesenia Nolasco Ramírez	0.59%	00:01:53	3
TOTAL GENERAL	100%	05:16:42	144

Informe Semanal de Intercampaña de Concejales a los Ayuntamientos

Del 05 al 11 de marzo de 2018

TIEMPO POR ACTORES POLÍTICOS

TELEVISIÓN



El tiempo total en espacios noticiosos de televisión dedicado a actores políticos fue de **1 minuto, 6 segundos**, los cuales en su totalidad corresponden al político **Samuel Gurrión**.

Se registró sólo 1 mención, la cual corresponde al político Samuel Gurrión.

En este periodo solo **Samuel Gurrión** fue el político que registró tiempo y mención en espacios noticiosos de televisión.

PARTIDO POLÍTICO	PORCENTAJE	TIEMPO	MENCIONES
Samuel Gurrión	100%	00:01:06	1
TOTAL GENERAL	100%	00:01:06	1

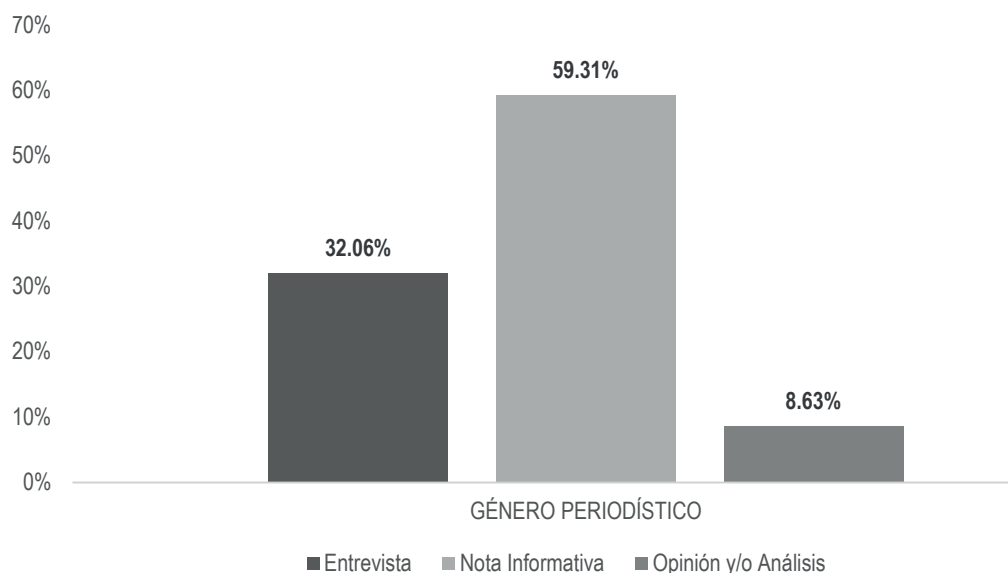
ANÁLISIS POR VARIABLES

Informe Semanal de Intercampaña de Concejales a los Ayuntamientos

Del 05 al 11 de marzo de 2018

GÉNERO PERIODÍSTICO POR PARTIDOS POLÍTICOS, COALICIONES Y CANDIDATURAS COMUNES O INDEPENDIENTES

RADIO



El tiempo total en espacios noticiosos de radio dedicado a partidos políticos, coaliciones y candidaturas comunes o independientes fue de **3 horas, 45 minutos, 10 segundos**, de los cuales:

2 horas, 13 minutos, 33 segundos corresponden al género periodístico **Nota Informativa**; 1 hora, 12 minutos, 12 segundos a **Entrevista**; y 19 minutos, 26 segundos a **Opinión y/o Análisis**.

Se registraron un total de **135** piezas de monitoreo, de las cuales:

116 corresponden al género periodístico **Nota Informativa**; 14 a **Entrevista**; y 5 a **Opinión y/o Análisis**.

El **PAN** fue el partido político que registró más tiempo y piezas de monitoreo en esta variable, con 1 hora, 1 minuto, 1 segundo y 31 piezas en el género periodístico **Nota Informativa**.

Informe Semanal de Intercampaña de Concejales a los Ayuntamientos

Del 05 al 11 de marzo de 2018

GÉNERO PERIODÍSTICO POR PARTIDOS POLÍTICOS, COALICIONES Y CANDIDATURAS COMUNES O INDEPENDIENTES

RADIO



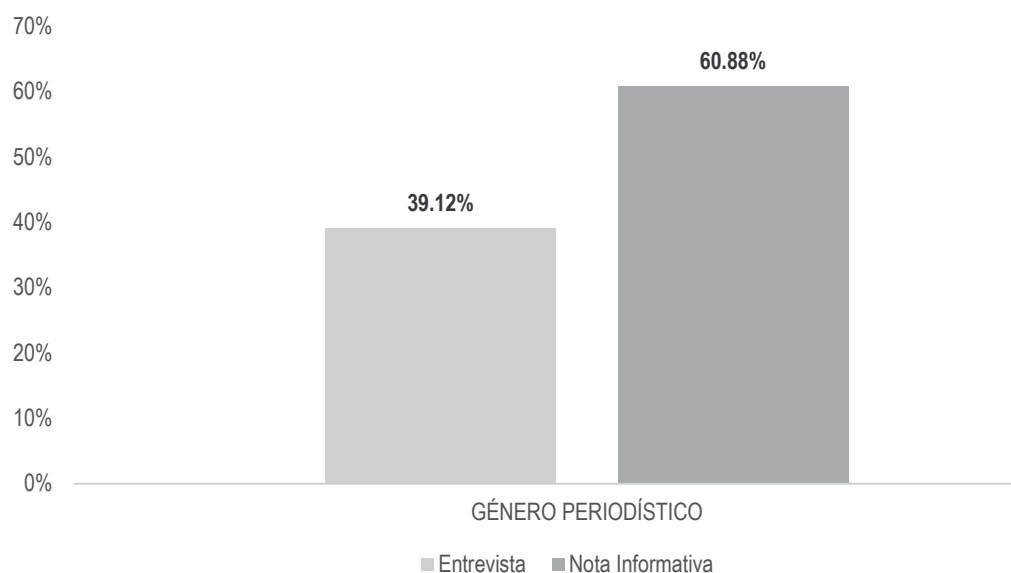
GÉNERO PERIODÍSTICO	PORCENTAJE	TIEMPO	PIEZA MONITOREO
Entrevista	32.06%	01:12:12	14
COALICIÓN MORENA-PT-PES	0.68%	00:01:32	1
COALICIÓN PAN-PRD-MC	3.54%	00:07:58	2
MORENA	3.20%	00:07:13	2
PAN	10.38%	00:23:22	5
PRD	9.77%	00:22:00	1
PRI	2.09%	00:04:43	1
PT	2.40%	00:05:24	2
Nota Informativa	59.31%	02:13:33	116
COALICIÓN MORENA-PT-PES	7.15%	00:16:06	6
COALICIÓN PAN-PRD-MC	6.83%	00:15:22	15
MC	0.34%	00:00:46	5
MORENA	3.56%	00:08:00	10
PAN	27.10%	01:01:01	31
PES	0.24%	00:00:32	5
PMR	0.36%	00:00:49	4
PRD	6.01%	00:13:31	20
PRI	4.95%	00:11:09	9
PSD	1.18%	00:02:39	4
PT	0.13%	00:00:17	2
PUP	1.41%	00:03:11	4
PVEM	0.05%	00:00:07	1
Opinión y/o Análisis	8.63%	00:19:26	5
MORENA	5.00%	00:11:16	3
PAN	3.63%	00:08:10	2
TOTAL GENERAL	100%	03:45:10	135

Informe Semanal de Intercampaña de Concejales a los Ayuntamientos

Del 05 al 11 de marzo de 2018

GÉNERO PERIODÍSTICO POR PARTIDOS POLÍTICOS, COALICIONES Y CANDIDATURAS COMUNES O INDEPENDIENTES

TELEVISIÓN



El tiempo total en espacios noticiosos de televisión dedicado a partidos políticos, coaliciones y candidaturas comunes o independientes fue de 8 minutos, 44 segundos, de los cuales:

5 minutos, 19 segundos corresponden al género periodístico **Nota Informativa** y 3 minutos, 25 segundos al género **Entrevista**.

Se registraron un total de 5 piezas de monitoreo, de las cuales:

4 corresponden al género periodístico **Nota Informativa** y 1 a **Entrevista**.

El **PRD** fue el partido político que registró más tiempo y piezas de monitoreo en esta variable, con 3 minutos, 25 segundos en el género periodístico **Entrevista** y 2 piezas en el género periodístico **Nota Informativa**.

Informe Semanal de Intercampaña de Concejales a los Ayuntamientos

Del 05 al 11 de marzo de 2018

GÉNERO PERIODÍSTICO POR PARTIDOS POLÍTICOS, COALICIONES Y CANDIDATURAS COMUNES O INDEPENDIENTES

TELEVISIÓN



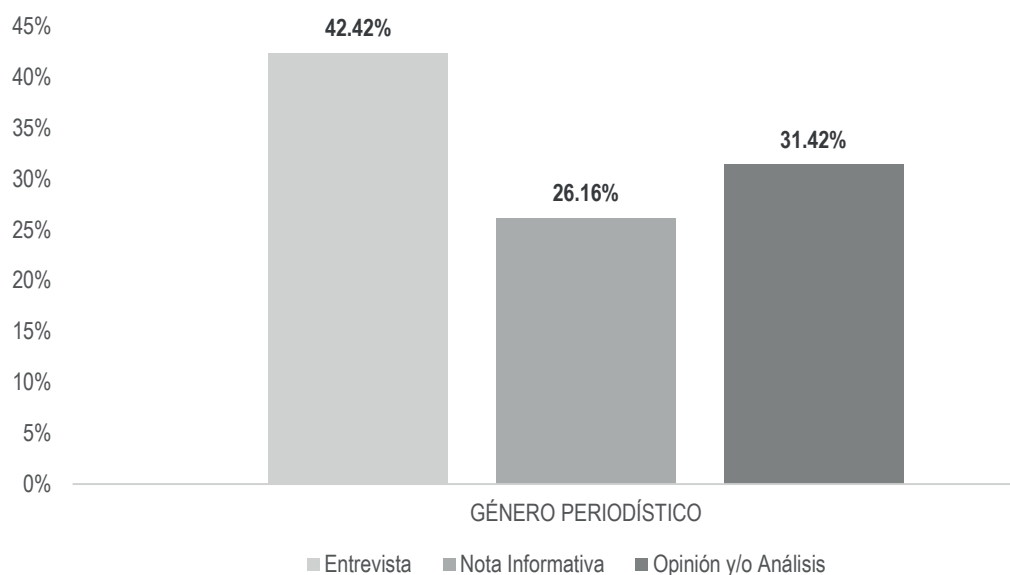
GÉNERO PERIODÍSTICO	PORCENTAJE	TIEMPO	PIEZA MONITOREO
Entrevista	39.12%	00:03:25	1
PRD	39.12%	00:03:25	1
Nota Informativa	60.88%	00:05:19	4
COALICIÓN PAN-PRD-MC	12.60%	00:01:06	1
PAN	24.43%	00:02:08	1
PRD	23.85%	00:02:05	2
TOTAL GENERAL	100%	00:08:44	5

Informe Semanal de Intercampaña de Concejales a los Ayuntamientos

Del 05 al 11 de marzo de 2018

GÉNERO PERIODÍSTICO POR ACTORES POLÍTICOS

RADIO



El tiempo total en espacios noticiosos de radio dedicado a actores políticos fue de **5 horas, 16 minutos, 42 segundos**, de los cuales:

2 horas, 14 minutos, 21 segundos corresponden al género periodístico **Entrevista**; 1 hora, 39 minutos, 31 segundos a **Opinión y/o Análisis**; y 1 hora, 22 minutos, 50 segundos a **Nota Informativa**.

Se registró un total de **144** piezas de monitoreo, de las cuales:

80 corresponden al género periodístico **Nota Informativa**; 39 a **Opinión y/o Análisis**; y 25 **Entrevista**.

Samuel Gurrión fue el actor político que registró más tiempo y piezas de monitoreo en esta variable con 1 hora, 8 minutos, 14 segundos en el género periodístico **Entrevista**; y 33 piezas en el género periodístico **Nota Informativa**.

*La información detallada de esta variable podrá consultarse en la tabla, misma que incluye géneros periodísticos, porcentajes, tiempos y piezas de monitoreo.

Informe Semanal de Intercampaña de Concejales a los Ayuntamientos

Del 05 al 11 de marzo de 2018

GÉNERO PERIODÍSTICO POR ACTORES POLÍTICOS

RADIO



GÉNERO PERIODÍSTICO	PORCENTAJE	TIEMPO	PIEZA MONITOREO
Entrevista	42.42%	02:14:21	25
Alberto Chávez López	0.65%	00:02:04	1
Alejandro López Jarquín	2.78%	00:08:49	2
Esaú Zárate Lavariega	5.12%	00:16:12	1
Fernando Bautista Dávila	1.39%	00:04:24	2
José Carlos Fuentes Ordaz	1.59%	00:05:03	1
José Nuñez Banuet	0.50%	00:01:35	1
Lorenzo Lavariega Arista	1.24%	00:03:55	1
Samuel Gurrión	21.55%	01:08:14	13
Toribio López Sánchez	0.89%	00:02:50	1
Victor Cruz Vásquez	6.71%	00:21:15	2
Nota Informativa	26.16%	01:22:50	80
Alberto Chávez López	0.72%	00:02:16	1
Alejandra Cortázar Jiménez	1.32%	00:04:11	7
Alejandro López Jarquín	1.96%	00:06:13	8
Benita Jiménez Soriano	0.16%	00:00:31	1
Dante Montaña Montero	0.06%	00:00:12	1
Dónovan Rito García	0.04%	00:00:07	1
Esaú Zárate Lavariega	0.08%	00:00:16	1
Feliciano Cruz Martínez	0.14%	00:00:26	1
Jacinto Francisco Javier Martínez Morales	0.15%	00:00:28	2
Javier Villacaña Jiménez	3.38%	00:10:42	5
José Carlos Fuentes Ordaz	0.41%	00:01:17	1
José Luis Ramírez Alverdin	0.13%	00:00:24	2
José Virgilio Fuentes Zárate	0.80%	00:02:32	1
Juan Gómez Bravo	0.08%	00:00:16	1
Lorenzo Lavariega Arista	0.53%	00:01:40	2
Miguel Moran Madrazo	1.15%	00:03:39	3
Raymundo Carmona Laredo	0.14%	00:00:26	1
Raynel Ramírez Mijangos	0.43%	00:01:22	3

Informe Semanal de Intercampaña de Concejales a los Ayuntamientos

Del 05 al 11 de marzo de 2018

GÉNERO PERIODÍSTICO POR ACTORES POLÍTICOS

RADIO



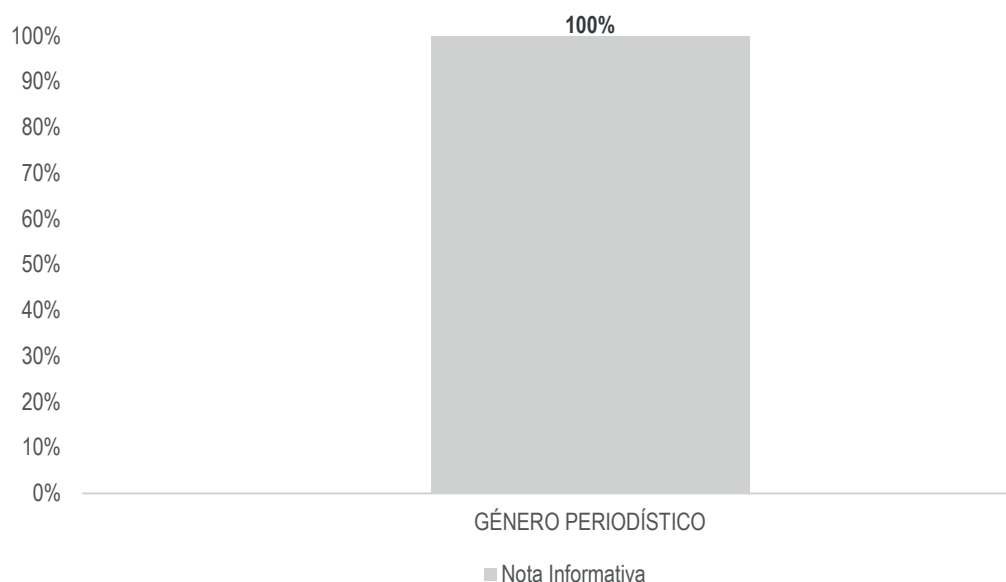
GÉNERO PERIODÍSTICO	PORCENTAJE	TIEMPO	PIEZA MONITOREO
Rodolfo León Aragón	0.45%	00:01:25	2
Samuel Gurrión	13.65%	00:43:13	33
Saymi Pineda Velasco	0.14%	00:00:26	1
Teresita de Jesús Luis Ojeda	0.11%	00:00:20	1
Victor Cruz Vásquez	0.14%	00:00:26	1
Opinión y/o Análisis	31.42%	01:39:31	39
Alejandro López Jarquín	0.62%	00:01:57	3
Artemio Rodríguez Cruz	0.21%	00:00:39	1
Dónovan Rito García	0.15%	00:00:29	1
Fernando Bautista Dávila	0.88%	00:02:47	2
Guadalupe Díaz Pantoja	0.77%	00:02:27	1
Hector Santiago Aragón	0.14%	00:00:26	1
Javier Villacaña Jiménez	6.78%	00:21:28	4
Jorge Franco Vargas	3.20%	00:10:08	3
José Soto Martínez	0.63%	00:02:00	2
Miguel Ángel Grajales Ortiz	0.13%	00:00:25	1
Nancy Benítez Zárate	0.70%	00:02:13	2
Oswaldo García Jarquín	4.54%	00:14:22	5
Raynel Ramírez Mijangos	0.75%	00:02:22	1
Samuel Gurrión	11.34%	00:35:55	9
Yesenia Nolasco Ramírez	0.59%	00:01:53	3
TOTAL GENERAL	100%	05:16:42	144

Informe Semanal de Intercampaña de Concejales a los Ayuntamientos

Del 05 al 11 de marzo de 2018

GÉNERO PERIODÍSTICO POR ACTORES POLÍTICOS

TELEVISIÓN



El tiempo total en espacios noticiosos de televisión dedicado a actores políticos fue de **1 minuto, 6 segundos**, los cuales en su totalidad corresponden a **Nota Informativa**.

Se registró sólo 1 pieza de monitoreo en esta variable, la cual corresponde al género periodístico **Nota Informativa**.

En este periodo **Samuel Gurrión** fue el único político que registró tiempo y pieza de monitoreo en esta variable en espacios noticiosos de televisión, con 1 minuto, 6 segundos y 1 pieza de monitoreo en el género periodístico **Nota Informativa**.

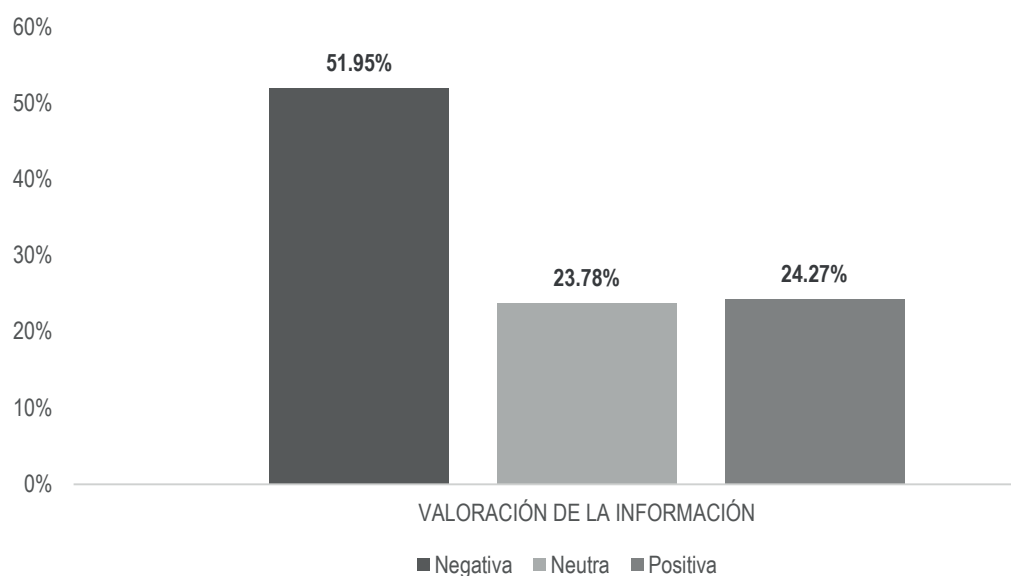
GÉNERO PERIODÍSTICO	PORCENTAJE	TIEMPO	PIEZA MONITOREO
Nota Informativa	100%	00:01:06	1
Samuel Gurrión	100%	00:01:06	1
TOTAL GENERAL	100%	00:01:06	1

Informe Semanal de Intercampaña de Concejales a los Ayuntamientos

Del 05 al 11 de marzo de 2018

VALORACIÓN DE LA INFORMACIÓN POR PARTIDOS POLÍTICOS, COALICIONES Y CANDIDATURAS COMUNES O INDEPENDIENTES

RADIO



El tiempo total en espacios noticiosos de radio dedicado a partidos políticos, coaliciones y candidaturas comunes o independientes fue de **3 horas, 45 minutos, 10 segundos**, de los cuales:

1 hora, 56 minutos, 59 segundos corresponden a la valoración de información **Negativa**; 54 minutos, 38 segundos a **Positiva**; y 53 minutos, 33 segundos a **Neutra**.

Se registraron un total de **135** menciones, de las cuales 82 corresponden a la valoración de información **Neutra**; 37 a **Negativa**; y 16 a **Positiva**.

El **PAN** fue el partido político que registró más tiempo y menciones en la valoración de la información **Negativa**, con 1 hora, 21 minutos, 1 segundo y 26 menciones.

*La información detallada de esta variable podrá consultarse en la tabla, misma que incluye géneros periodísticos, porcentajes, tiempos y menciones.

Informe Semanal de Intercampaña de Concejales a los Ayuntamientos

Del 05 al 11 de marzo de 2018

VALORACIÓN DE LA INFORMACIÓN POR PARTIDOS POLITICOS, COALICIONES Y CANDIDATURAS COMUNES O INDEPENDIENTES

RADIO



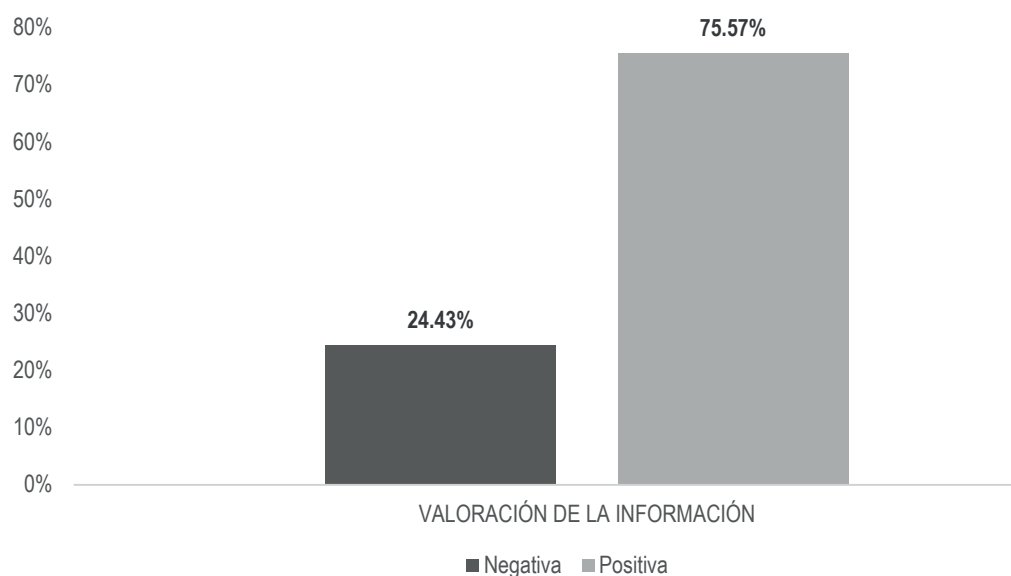
VALORACIÓN DE LA INFORMACIÓN	PORCENTAJE	TIEMPO	MENCIONES
Negativa	51.95%	01:56:59	37
COALICIÓN MORENA-PT-PES	6.13%	00:13:48	1
COALICIÓN PAN-PRD-MC	0.86%	00:01:56	2
MORENA	5.00%	00:11:16	3
PAN	35.98%	01:21:01	26
PRD	0.34%	00:00:45	1
PT	2.52%	00:05:40	3
PUP	1.13%	00:02:32	1
Neutra	23.78%	00:53:33	82
COALICIÓN MORENA-PT-PES	1.70%	00:03:50	6
COALICIÓN PAN-PRD-MC	6.48%	00:14:35	12
MC	0.30%	00:00:41	4
MORENA	3.85%	00:08:39	9
PAN	4.05%	00:09:07	11
PES	0.20%	00:00:27	4
PMR	0.36%	00:00:49	4
PRD	2.58%	00:05:49	15
PRI	3.61%	00:08:08	9
PSD	0.29%	00:00:39	3
PT	0.01%	00:00:01	1
PUP	0.29%	00:00:39	3
PVEM	0.05%	00:00:07	1
Positiva	24.27%	00:54:38	16
COALICIÓN PAN-PRD-MC	3.03%	00:06:49	3
MC	0.04%	00:00:05	1
MORENA	2.91%	00:06:33	3
PAN	1.07%	00:02:25	1
PES	0.04%	00:00:05	1
PRD	12.86%	00:28:57	5
PRI	3.43%	00:07:44	1
PSD	0.89%	00:02:00	1
TOTAL GENERAL	100%	03:45:10	135

Informe Semanal de Intercampaña de Concejales a los Ayuntamientos

Del 05 al 11 de marzo de 2018

VALORACIÓN DE LA INFORMACIÓN POR PARTIDOS POLÍTICOS, COALICIONES Y CANDIDATURAS COMUNES O INDEPENDIENTES

TELEVISIÓN



El tiempo total en espacios noticiosos de televisión dedicado a partidos políticos, coaliciones y candidaturas comunes o independientes fue de **8 minutos, 44 segundos** de los cuales:

6 minutos, 36 segundos corresponden en su totalidad a la valoración de la información **Positiva**; y 2 minutos, 8 segundos a la valoración **Negativa**.

El **PRD** fue el partido político que registró más tiempo y menciones en la valoración de la información **Positiva**, con 5 minutos, 30 segundos y 3 menciones.

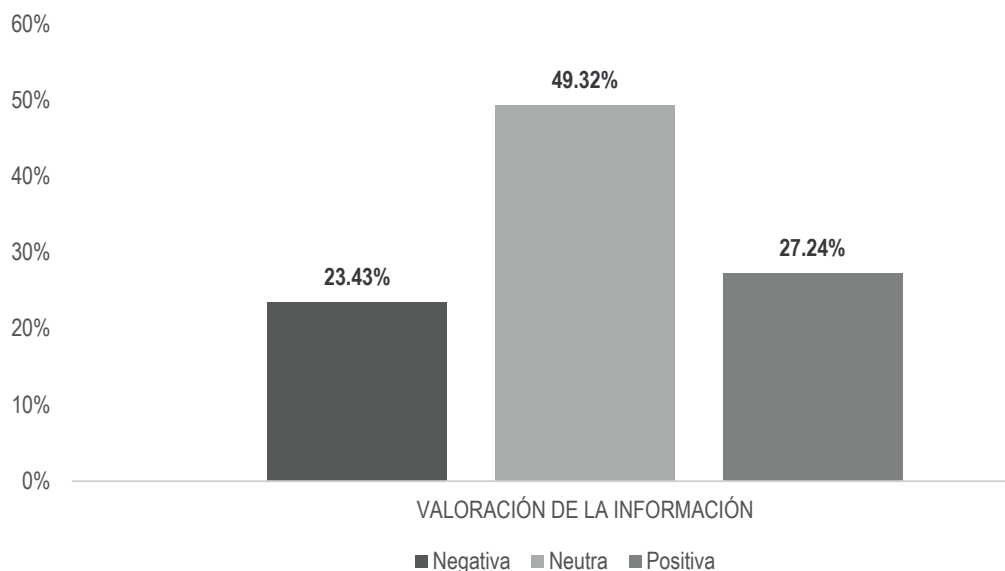
VALORACIÓN DE LA INFORMACIÓN	PORCENTAJE	TIEMPO	MENCIONES
Negativa	24.43%	00:02:08	1
PAN	24.43%	00:02:08	1
Positiva	75.57%	00:06:36	4
COALICIÓN PAN-PRD-MC	12.60%	00:01:06	1
PRD	62.98%	00:05:30	3
TOTAL GENERAL	100%	00:08:44	5

Informe Semanal de Intercampaña de Concejales a los Ayuntamientos

Del 05 al 11 de marzo de 2018

VALORACIÓN DE LA INFORMACIÓN POR ACTORES POLÍTICOS

RADIO



El tiempo total en espacios noticiosos de radio dedicado a actores políticos fue de **5 horas, 16 minutos, 42 segundos**, de los cuales:

2 horas, 36 minutos, 12 segundos corresponden a la valoración de la información **Neutra**; 1 hora, 26 minutos, 17 segundos a **Positiva**; y 1 hora, 14 minutos, 13 segundos a la valoración **Negativa**.

Se registraron un total de **144** menciones, de las cuales 84 corresponden a la valoración de la información **Neutra**, 37 a **Negativa**; y 23 a **Positiva**.

Samuel Gurrión fue el actor político que registró más tiempo y menciones en la valoración de la información **Negativa**, con 1 hora, 2 minutos, 28 segundos; y 23 menciones en la valoración **Neutra**.

*La información detallada de esta variable podrá consultarse en la tabla, misma que incluye actores políticos, tiempos y menciones.

Informe Semanal de Intercampaña de Concejales a los Ayuntamientos

Del 05 al 11 de marzo de 2018

VALORACIÓN DE LA INFORMACIÓN POR ACTORES POLÍTICOS

RADIO



VALORACIÓN DE LA INFORMACIÓN	PORCENTAJE	TIEMPO	MENTIONES
Negativa	23.43%	01:14:13	37
Alejandra Cortázar Jiménez	1.06%	00:03:22	4
Alejandro López Jarquín	0.13%	00:00:25	1
Dante Montaña Montero	0.06%	00:00:12	1
Dónovan Rito García	0.15%	00:00:29	1
Jacinto Francisco Javier Martínez Morales	0.15%	00:00:28	2
José Luis Ramírez Alverdin	0.07%	00:00:14	1
Miguel Moran Madrazo	1.15%	00:03:39	3
Nancy Benítez Zárate	0.46%	00:01:28	1
Oswaldo García Jarquín	0.46%	00:01:28	1
Samuel Gurrión	19.72%	01:02:28	22
Neutra	49.32%	02:36:12	84
Alejandra Cortázar Jiménez	0.26%	00:00:49	3
Alejandro López Jarquín	4.34%	00:13:45	9
Artemio Rodríguez Cruz	0.21%	00:00:39	1
Benita Jiménez Soriano	0.16%	00:00:31	1
Dónovan Rito García	0.04%	00:00:07	1
Esaú Zárate Lavariega	0.08%	00:00:16	1
Feliciano Cruz Martínez	0.14%	00:00:26	1
Fernando Bautista Dávila	2.27%	00:07:11	4
Guadalupe Díaz Pantoja	0.77%	00:02:27	1
Hector Santiago Aragón	0.14%	00:00:26	1
Javier Villacaña Jiménez	8.23%	00:26:03	6
Jorge Franco Vargas	3.20%	00:10:08	3
José Carlos Fuentes Ordaz	0.41%	00:01:17	1
José Luis Ramírez Alverdin	0.05%	00:00:10	1
José Nuñez Banuet	0.50%	00:01:35	1
José Soto Martínez	0.63%	00:02:00	2
José Virgilio Fuentes Zárate	0.80%	00:02:32	1
Juan Gómez Bravo	0.08%	00:00:16	1
Lorenzo Lavariega Arista	1.76%	00:05:35	3
Miguel Ángel Grajales Ortiz	0.13%	00:00:25	1

Informe Semanal de Intercampaña de Concejales a los Ayuntamientos

Del 05 al 11 de marzo de 2018

VALORACIÓN DE LA INFORMACIÓN POR ACTORES POLÍTICOS

RADIO



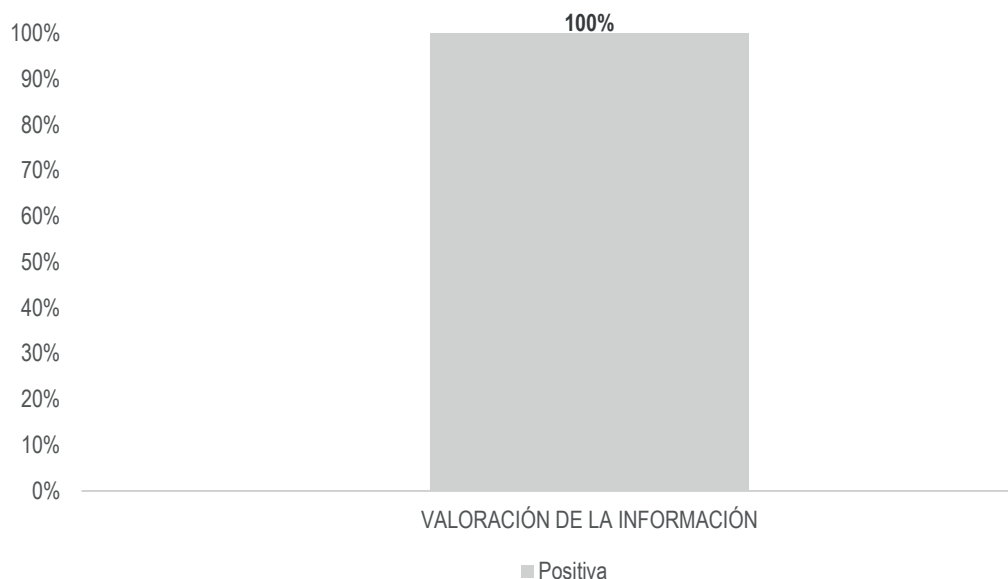
VALORACIÓN DE LA INFORMACIÓN	PORCENTAJE	TIEMPO	MENCIONES
Oswaldo García Jarquín	4.07%	00:12:54	4
Raymundo Carmona Laredo	0.14%	00:00:26	1
Raynel Ramírez Mijangos	0.43%	00:01:22	3
Rodolfo León Aragón	0.45%	00:01:25	2
Samuel Gurrión	11.76%	00:37:14	23
Saymi Pineda Velasco	0.14%	00:00:26	1
Teresita de Jesús Luis Ojeda	0.11%	00:00:20	1
Toribio López Sánchez	0.89%	00:02:50	1
Victor Cruz Vásquez	6.85%	00:21:41	3
Yesenia Nolasco Ramírez	0.28%	00:00:54	2
Positiva	27.24%	01:26:17	23
Alberto Chávez López	1.37%	00:04:20	2
Alejandro López Jarquín	0.89%	00:02:49	3
Esaú Zárate Lavariega	5.12%	00:16:12	1
Javier Villacaña Jiménez	1.93%	00:06:07	3
José Carlos Fuentes Ordaz	1.59%	00:05:03	1
Nancy Benítez Zárate	0.24%	00:00:45	1
Raynel Ramírez Mijangos	0.75%	00:02:22	1
Samuel Gurrión	15.05%	00:47:40	10
Yesenia Nolasco Ramírez	0.31%	00:00:59	1
TOTAL GENERAL	100%	05:16:42	144

Informe Semanal de Intercampaña de Concejales a los Ayuntamientos

Del 05 al 11 de marzo de 2018

VALORACIÓN DE LA INFORMACIÓN POR ACTORES POLÍTICOS.

TELEVISIÓN



El tiempo total en espacios noticiosos de televisión dedicado a actores políticos fue de **1 minuto, 6 segundos**, los cuales corresponden en su totalidad a la valoración de la información **Positiva**.

Se registró sólo 1 mención en esta variable, la cual corresponde a la valoración de la información **Positiva**.

En este periodo **Samuel Gurrión** fue el único político que registró tiempo y mención en espacios noticiosos de televisión en la valoración de la información **Positiva**, con 1 minuto, 6 segundos y 1 mención.

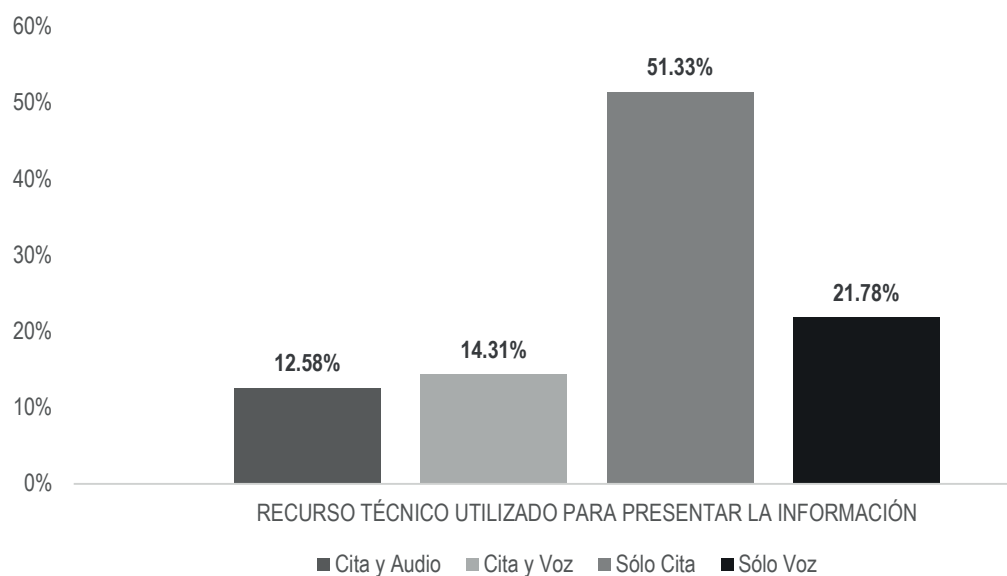
VALORACIÓN DE LA INFORMACIÓN	PORCENTAJE	TIEMPO	MENCIONES
Positiva	100%	00:01:06	1
Samuel Gurrión	100%	00:01:06	1
TOTAL GENERAL	100%	00:01:06	1

Informe Semanal de Intercampaña de Concejales a los Ayuntamientos

Del 05 al 11 de marzo de 2018

RECURSOS TÉCNICOS POR PARTIDOS POLÍTICOS, COALICIONES Y CANDIDATURAS COMUNES O INDEPENDIENTES

RADIO



El tiempo total en espacios noticiosos de radio dedicado a partidos políticos, coaliciones y candidaturas comunes o independientes fue de **3 horas, 45 minutos, 10 segundo**, de los cuales:

1 hora, 55 minutos, 35 segundos corresponden al recurso técnico **Sólo Cita**; 49 minutos, 3 segundos a **Sólo Voz**; 32 minutos, 13 segundos a **Cita y Voz**; y 28 minutos, 20 segundo a **Cita y Audio**.

Se registraron un total de **135** menciones, de las cuales:

79 corresponden al recurso técnico de **Sólo Cita**; 31 a **Cita y Audio**; 18 a **Cita y Voz**; y 7 a **Sólo Voz**.

El **PAN** fue el partido político que registró más tiempo y menciones en el recurso técnico **Sólo Cita** con 55 minutos, 17 segundos y 26 menciones.

*La información detallada de esta variable podrá consultarse en la tabla, misma que incluye actores políticos, tiempos y menciones.

Informe Semanal de Intercampaña de Concejales a los Ayuntamientos

Del 05 al 11 de marzo de 2018

RECURSOS TÉCNICOS POR PARTIDOS POLÍTICOS, COALICIONES Y CANDIDATURAS COMUNES O INDEPENDIENTES

RADIO



RECURSO TÉCNICO UTILIZADO PARA PRESENTAR LA INFORMACIÓN	PORCENTAJE	TIEMPO	MENCIONES
Cita y Audio	12.58%	00:28:20	31
COALICIÓN MORENA-PT-PES	0.26%	00:00:35	2
COALICIÓN PAN-PRD-MC	3.36%	00:07:34	6
MC	0.04%	00:00:06	1
MORENA	0.34%	00:00:45	1
PAN	3.79%	00:08:32	6
PES	0.04%	00:00:06	1
PMR	0.26%	00:00:35	2
PRD	1.31%	00:02:56	4
PRI	0.26%	00:00:35	2
PSD	0.26%	00:00:35	2
PT	2.40%	00:05:24	2
PUP	0.26%	00:00:35	2
Cita y Voz	14.31%	00:32:13	18
COALICIÓN MORENA-PT-PES	0.68%	00:01:32	1
COALICIÓN PAN-PRD-MC	3.75%	00:08:27	5
MC	0.15%	00:00:20	2
MORENA	0.38%	00:00:51	1
PAN	6.93%	00:15:36	4
PES	0.15%	00:00:20	2
PRD	2.27%	00:05:07	3
Sólo Cita	51.33%	01:55:35	79
COALICIÓN MORENA-PT-PES	6.89%	00:15:31	4
COALICIÓN PAN-PRD-MC	3.25%	00:07:19	6
MC	0.15%	00:00:20	2
MORENA	7.84%	00:17:39	11
PAN	24.55%	00:55:17	26
PES	0.05%	00:00:06	2
PMR	0.10%	00:00:14	2
PRD	2.43%	00:05:28	13
PRI	4.69%	00:10:34	7

Informe Semanal de Intercampaña de Concejales a los Ayuntamientos

Del 05 al 11 de marzo de 2018

RECURSOS TÉCNICOS POR PARTIDOS POLÍTICOS, COALICIONES Y CANDIDATURAS COMUNES O INDEPENDIENTES

RADIO



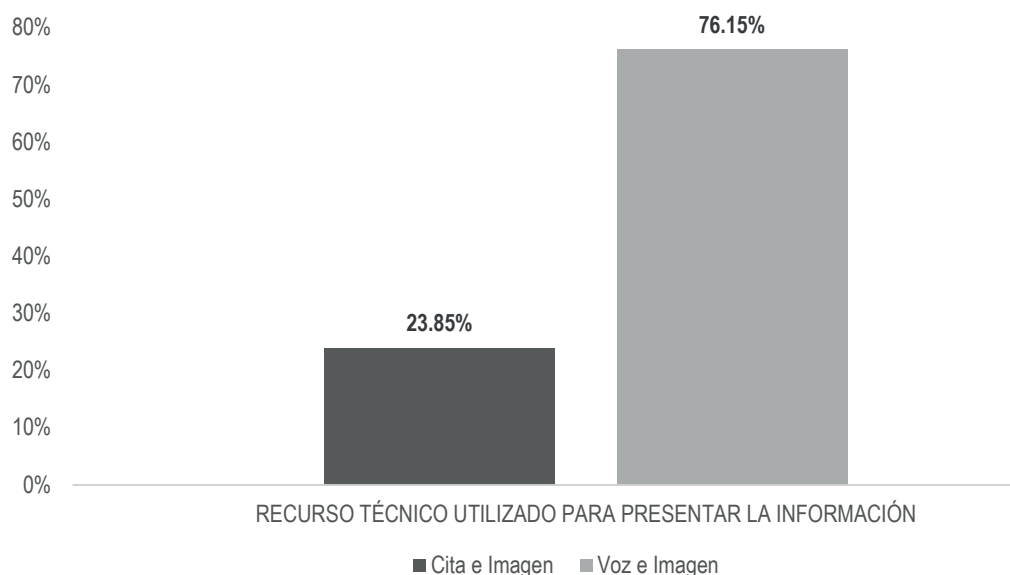
RECURSO TÉCNICO UTILIZADO PARA PRESENTAR LA INFORMACIÓN	PORCENTAJE	TIEMPO	MENCIONES
PSD	0.03%	00:00:04	1
PT	0.13%	00:00:17	2
PUP	1.15%	00:02:36	2
PVEM	0.05%	00:00:07	1
Sólo Voz	21.78%	00:49:03	7
MORENA	3.20%	00:07:13	2
PAN	5.82%	00:13:07	2
PRD	9.77%	00:22:00	1
PRI	2.09%	00:04:43	1
PSD	0.89%	00:02:00	1
TOTAL GENERAL	100%	03:45:10	135

Informe Semanal de Intercampaña de Concejales a los Ayuntamientos

Del 05 al 11 de marzo de 2018

RECURSOS TÉCNICOS POR PARTIDOS POLÍTICOS, COALICIONES Y CANDIDATURAS COMUNES O INDEPENDIENTES

TELEVISIÓN



El tiempo total en espacios noticiosos de televisión dedicado a partidos políticos, coaliciones y candidaturas comunes o independientes fue de **8 minutos, 44 segundos**, de los cuales:

6 minutos, 39 segundos corresponden al recurso técnico **Voz e Imagen** y 2 minutos, 5 segundos al recurso **Cita e Imagen**.

Se registraron un total de **5** menciones, de las cuales: 3 corresponden al recurso técnico de **Voz e Imagen** y 2 a **Cita e Imagen**.

El **PRD** fue el partido político que registró más tiempo y menciones en esta variable con 3 minutos, 25 segundos en el recurso técnico **Voz e Imagen** y 2 menciones en el recurso técnico **Cita e Imagen**.

Informe Semanal de Intercampaña de Concejales a los Ayuntamientos

Del 05 al 11 de marzo de 2018

RECURSOS TÉCNICOS POR PARTIDOS POLÍTICOS, COALICIONES Y CANDIDATURAS COMUNES O INDEPENDIENTES

TELEVISIÓN



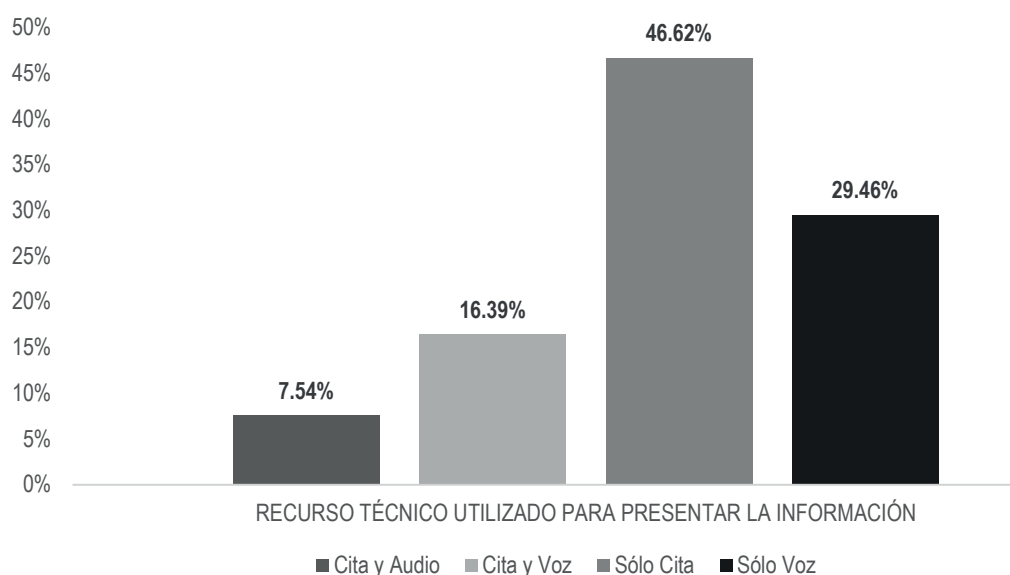
RECURSO TÉCNICO UTILIZADO PARA PRESENTAR LA INFORMACIÓN	PORCENTAJE	TIEMPO	MENCIONES
Cita e Imagen	23.85%	00:02:05	2
PRD	23.85%	00:02:05	2
Voz e Imagen	76.15%	00:06:39	3
COALICIÓN PAN-PRD-MC	12.60%	00:01:06	1
PAN	24.43%	00:02:08	1
PRD	39.12%	00:03:25	1
TOTAL GENERAL	100%	00:08:44	5

Informe Semanal de Intercampaña de Concejales a los Ayuntamientos

Del 05 al 11 de marzo de 2018

RECURSOS TÉCNICOS POR ACTORES POLÍTICOS

RADIO



El tiempo total en espacios noticiosos de radio dedicado a actores políticos fue de **5 horas, 16 minutos, 42 segundos**, de los cuales:

2 horas, 27 minutos, 38 segundos corresponden al recurso técnico **Sólo Cita**; 1 hora, 33 minutos, 18 segundos a **Sólo Voz**; 51 minutos, 54 segundos a **Cita y Voz**; y 23 minutos, 52 segundos a **Cita y Audio**.

Se registraron un total de **144** menciones, de las cuales: 105 corresponden al recurso técnico **Sólo Cita**; 20 a **Cita y Voz**; 11 a **Sólo Voz**; y 8 a **Cita y Audio**.

Samuel Gurrión fue el actor político que registró más tiempo y menciones en el recurso técnico **Sólo Cita** con 50 minutos, 18 segundos y 31 menciones.

*La información detallada de esta variable podrá consultarse en las tablas, mismas que incluyen actores políticos, espacios noticiosos, porcentajes, tiempos y menciones.

Informe Semanal de Intercampaña de Concejales a los Ayuntamientos

Del 05 al 11 de marzo de 2018

RECURSOS TÉCNICOS POR ACTORES POLÍTICOS

RADIO



RECURSO TÉCNICO UTILIZADO PARA PRESENTAR LA INFORMACIÓN	PORCENTAJE	TIEMPO	MENCIONES
Cita y Audio	7.54%	00:23:52	8
Alejandro López Jarquín	0.34%	00:01:05	1
Samuel Gurrión	7.19%	00:22:47	7
Cita y Voz	16.39%	00:51:54	20
Alberto Chávez López	1.37%	00:04:20	2
Alejandro López Jarquín	2.78%	00:08:49	2
Fernando Bautista Dávila	1.39%	00:04:24	2
José Nuñez Banuet	0.50%	00:01:35	1
José Virgilio Fuentes Zárate	0.80%	00:02:32	1
Samuel Gurrión	8.65%	00:27:24	11
Toribio López Sánchez	0.89%	00:02:50	1
Sólo Cita	46.62%	02:27:38	105
Alejandra Cortázar Jiménez	1.32%	00:04:11	7
Alejandro López Jarquín	2.24%	00:07:05	10
Artemio Rodríguez Cruz	0.21%	00:00:39	1
Benita Jiménez Soriano	0.16%	00:00:31	1
Dante Montaña Montero	0.06%	00:00:12	1
Dónovan Rito García	0.19%	00:00:36	2
Esaú Zárate Lavariega	0.08%	00:00:16	1
Feliciano Cruz Martínez	0.14%	00:00:26	1
Fernando Bautista Dávila	0.88%	00:02:47	2
Guadalupe Díaz Pantoja	0.77%	00:02:27	1
Hector Santiago Aragón	0.14%	00:00:26	1
Jacinto Francisco Javier Martínez Morales	0.15%	00:00:28	2
Javier Villacaña Jiménez	10.16%	00:32:10	9
Jorge Franco Vargas	3.20%	00:10:08	3
José Carlos Fuentes Ordaz	0.41%	00:01:17	1
José Luis Ramírez Alverdin	0.13%	00:00:24	2
José Soto Martínez	0.63%	00:02:00	2
Juan Gómez Bravo	0.08%	00:00:16	1
Lorenzo Lavariega Arista	0.53%	00:01:40	2
Miguel Ángel Grajales Ortiz	0.13%	00:00:25	1

Informe Semanal de Intercampaña de Concejales a los Ayuntamientos

Del 05 al 11 de marzo de 2018

RECURSOS TÉCNICOS POR ACTORES POLÍTICOS

RADIO



RECURSO TÉCNICO UTILIZADO PARA PRESENTAR LA INFORMACIÓN	PORCENTAJE	TIEMPO	MENCIONES
Miguel Moran Madrazo	1.15%	00:03:39	3
Nancy Benítez Zárate	0.70%	00:02:13	2
Oswaldo García Jarquín	4.54%	00:14:22	5
Raymundo Carmona Laredo	0.14%	00:00:26	1
Raynel Ramírez Mijangos	1.18%	00:03:44	4
Rodolfo León Aragón	0.45%	00:01:25	2
Samuel Gurrión	15.88%	00:50:18	31
Saymi Pineda Velasco	0.14%	00:00:26	1
Teresita de Jesús Luis Ojeda	0.11%	00:00:20	1
Victor Cruz Vásquez	0.14%	00:00:26	1
Yesenia Nolasco Ramírez	0.59%	00:01:53	3
Sólo Voz	29.46%	01:33:18	11
Esaú Zárate Lavariega	5.12%	00:16:12	1
José Carlos Fuentes Ordaz	1.59%	00:05:03	1
Lorenzo Lavariega Arista	1.24%	00:03:55	1
Samuel Gurrión	14.80%	00:46:53	6
Victor Cruz Vásquez	6.71%	00:21:15	2
TOTAL GENERAL	100%	05:16:42	144

Informe Semanal de Intercampaña de Concejales a los Ayuntamientos

Del 05 al 11 de marzo de 2018

RECURSOS TÉCNICOS POR ACTORES POLÍTICOS

TELEVISIÓN



El tiempo total en espacios noticiosos de televisión dedicado a actores políticos fue de **1 minuto, 6 segundos**, los cuales corresponden en su totalidad al recurso utilizado para presentar la información **Voz e Imagen**.

Se registró sólo 1 mención en esta variable, la cual corresponde al recurso utilizado para presentar la información **Voz e Imagen**.

En este periodo **Samuel Gurrión** fue el único político que registró tiempo y mención en el recurso utilizado para presentar la información **Voz e Imagen**, con 1 minuto, 6 segundos y 1 mención.

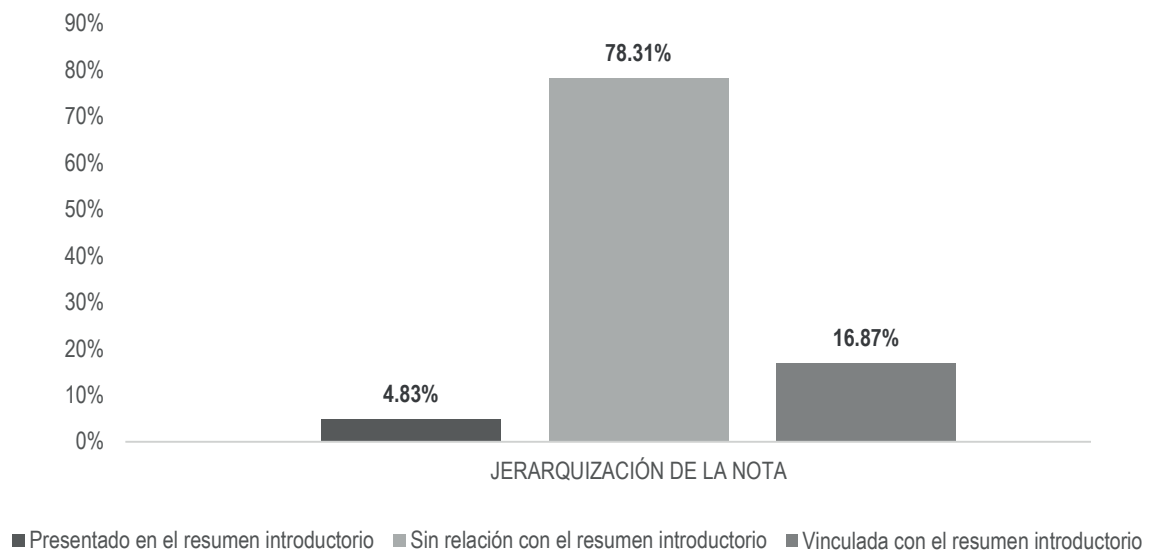
RECURSO TÉCNICO UTILIZADO PARA PRESENTAR LA INFORMACIÓN	PORCENTAJE	TIEMPO	MENCIONES
Voz e Imagen	100%	00:01:06	1
Samuel Gurrión	100%	00:01:06	1
TOTAL GENERAL	100%	00:01:06	1

Informe Semanal de Intercampaña de Concejales a los Ayuntamientos

Del 05 al 11 de marzo de 2018

IMPORTANCIA DE LAS NOTICIAS. JERARQUIZACIÓN POR PARTIDOS POLÍTICOS, COALICIONES Y CANDIDATURAS COMUNES O INDEPENDIENTES

RADIO



El tiempo total en espacios noticiosos de radio dedicado a partidos políticos, coaliciones y candidaturas comunes o independientes fue de **3 horas, 45 minutos, 10 segundo** de los cuales:

2 horas, 56 minutos, 20 segundos, corresponden a la jerarquización de la nota **Sin Relación con el Resumen Introductorio**; 37 minutos, 58 segundos a **Vinculada con el Resumen Introductorio**; y 10 minutos, 52 segundos a **Presentado en el resumen introductorio**.

Se registraron un total de **135** menciones, de las cuales:

90 corresponden a la jerarquización de la nota **Sin Relación con el Resumen Introductorio**; 28 a **Presentado en el resumen introductorio**; y 17 a **Vinculada con el Resumen Introductorio**.

Informe Semanal de Intercampaña de Concejales a los Ayuntamientos

Del 05 al 11 de marzo de 2018

IMPORTANCIA DE LAS NOTICIAS. JERARQUIZACIÓN POR PARTIDOS POLITICOS, COALICIONES Y CANDIDATURAS COMUNES O INDEPENDIENTES

RADIO



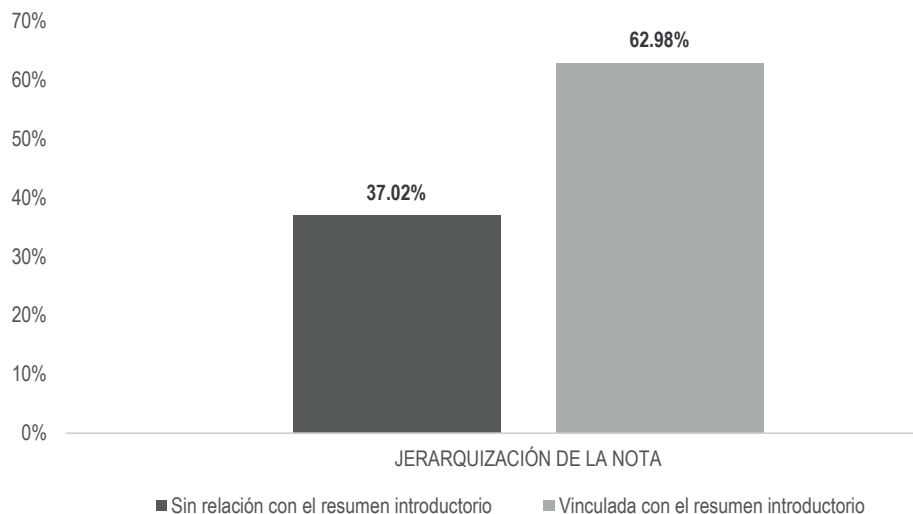
JERARQUIZACIÓN DE LA NOTA	PORCENTAJE	TIEMPO	MENCIONES
Presentado en el resumen introductorio	4.83%	00:10:52	28
COALICIÓN MORENA-PT-PES	0.26%	00:00:35	2
COALICIÓN PAN-PRD-MC	0.55%	00:01:14	3
MORENA	0.27%	00:00:36	2
PAN	1.37%	00:03:05	5
PMR	0.26%	00:00:35	2
PRD	1.18%	00:02:39	6
PRI	0.26%	00:00:35	2
PSD	0.26%	00:00:35	2
PT	0.12%	00:00:16	1
PUP	0.26%	00:00:35	2
PVEM	0.05%	00:00:07	1
Sin relación con el resumen introductorio	78.31%	02:56:20	90
COALICIÓN MORENA-PT-PES	7.57%	00:17:03	5
COALICIÓN PAN-PRD-MC	8.30%	00:18:41	13
MC	0.34%	00:00:46	5
MORENA	8.11%	00:18:15	9
PAN	29.08%	01:05:28	25
PES	0.24%	00:00:32	5
PMR	0.10%	00:00:14	2
PRD	13.29%	00:29:56	11
PRI	6.79%	00:15:17	8
PSD	0.92%	00:02:04	2
PT	2.41%	00:05:25	3
PUP	1.15%	00:02:36	2
Vinculada con el resumen introductorio	16.87%	00:37:58	17
COALICIÓN PAN-PRD-MC	1.52%	00:03:25	1
MORENA	3.39%	00:07:37	4
PAN	10.66%	00:23:59	8
PRD	1.31%	00:02:56	4
TOTAL GENERAL	100%	03:45:10	135

Informe Semanal de Intercampaña de Concejales a los Ayuntamientos

Del 05 al 11 de marzo de 2018

IMPORTANCIA DE LAS NOTICIAS. JERARQUIZACIÓN POR PARTIDOS POLÍTICOS, COALICIONES Y CANDIDATURAS COMUNES O INDEPENDIENTES

TELEVISIÓN



El tiempo total en espacios noticiosos de televisión dedicado a partidos políticos, coaliciones y candidaturas comunes o independientes fue de **8 minutos, 44 segundos**, de los cuales:

5 minutos, 30 segundos corresponden a la jerarquización de la nota **Vinculada con el Resumen Introductorio**; y 3 minutos, 14 segundos a **Sin relación con el Resumen Introductorio**.

Se registraron un total de **5** menciones, de las cuales:

3 corresponden a la jerarquización de la nota **Vinculada con el Resumen Introductorio**; y 2 a **Sin Relación con el Resumen Introductorio**.

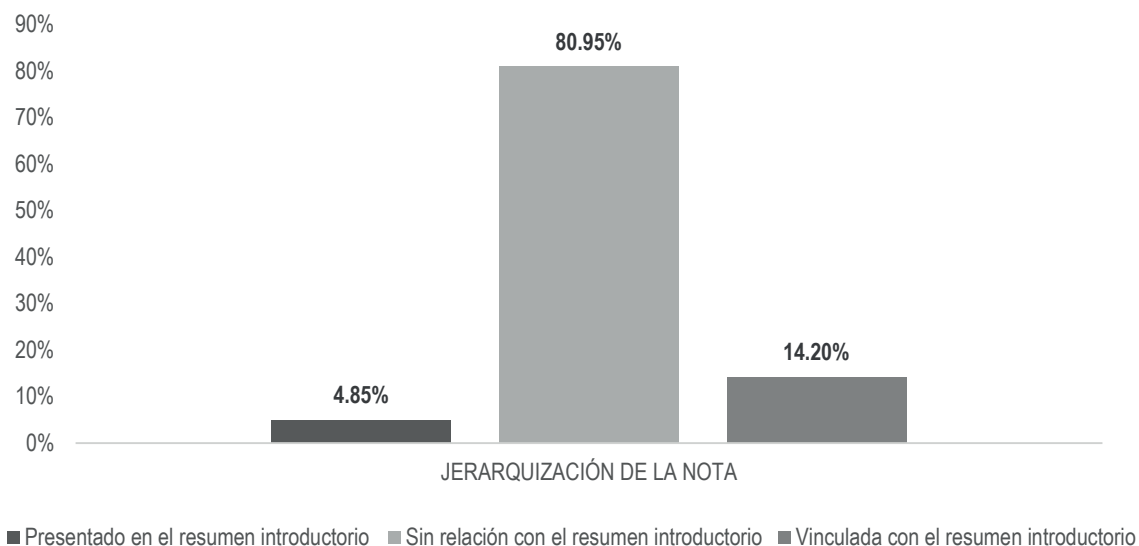
JERARQUIZACIÓN DE LA NOTA	PORCENTAJE	TIEMPO	MENCIONES
Sin relación con el resumen introductorio	37.02%	00:03:14	2
COALICIÓN PAN-PRD-MC	12.60%	00:01:06	1
PAN	24.43%	00:02:08	1
Vinculada con el resumen introductorio	62.98%	00:05:30	3
PRD	62.98%	00:05:30	3
TOTAL GENERAL	100%	00:08:44	5

Informe Semanal de Intercampaña de Concejales a los Ayuntamientos

Del 05 al 11 de marzo de 2018

IMPORTANCIA DE LAS NOTICIAS. JERARQUIZACIÓN POR ACTORES POLÍTICOS

RADIO



El tiempo total en espacios noticiosos de radio dedicado a actores políticos fue de **5 horas, 16 minutos, 42 segundos**, de los cuales:

4 horas, 16 minutos, 22 segundos corresponde a la jerarquización de la nota **Sin Relación con el Resumen Introductorio**; 44 minutos, 59 segundos a **Vinculada con el resumen introductorio** y 15 minutos, 21 segundos a **Presentado en el resumen introductorio**.

Se registraron **144** menciones, de las cuales:

112 corresponden a la jerarquización de la nota **Sin Relación con el Resumen Introductorio**; 17 a **Presentado en Resumen el Introductorio**; y 15 a **Vinculada con el Resumen Introductorio**.

*La información detallada de esta variable podrá consultarse en la tabla, misma que incluye jerarquización, actores políticos, tiempos y menciones.

Informe Semanal de Intercampaña de Concejales a los Ayuntamientos

Del 05 al 11 de marzo de 2018

IMPORTANCIA DE LAS NOTICIAS. JERARQUIZACIÓN POR ACTORES POLÍTICOS

RADIO



JERARQUIZACIÓN DE LA NOTA	PORCENTAJE	TIEMPO	MENCIONES
Presentado en el resumen introductorio	4.85%	00:15:21	17
Alejandra Cortázar Jiménez	0.03%	00:00:05	1
Alejandro López Jarquín	0.34%	00:01:05	1
Dónovan Rito García	0.04%	00:00:07	1
Javier Villacaña Jiménez	0.19%	00:00:36	1
Lorenzo Lavariega Arista	1.37%	00:04:21	2
Raynel Ramírez Mijangos	0.13%	00:00:24	1
Rodolfo León Aragón	0.03%	00:00:05	1
Samuel Gurrión	2.73%	00:08:38	9
Sin relación con el resumen introductorio	80.95%	04:16:22	112
Alberto Chávez López	1.37%	00:04:20	2
Alejandra Cortázar Jiménez	1.24%	00:03:56	5
Alejandro López Jarquín	4.34%	00:13:45	9
Artemio Rodríguez Cruz	0.21%	00:00:39	1
Benita Jiménez Soriano	0.16%	00:00:31	1
Dante Montaña Montero	0.06%	00:00:12	1
Dónovan Rito García	0.15%	00:00:29	1
Esaú Zárate Lavariega	5.20%	00:16:28	2
Feliciano Cruz Martínez	0.14%	00:00:26	1
Fernando Bautista Dávila	2.27%	00:07:11	4
Guadalupe Díaz Pantoja	0.77%	00:02:27	1
Hector Santiago Aragón	0.14%	00:00:26	1
Jacinto Francisco Javier Martínez Morales	0.15%	00:00:28	2
Javier Villacaña Jiménez	9.97%	00:31:34	8
Jorge Franco Vargas	3.20%	00:10:08	3
José Carlos Fuentes Ordaz	0.41%	00:01:17	1
José Luis Ramírez Alverdin	0.13%	00:00:24	2
José Nuñez Banuet	0.50%	00:01:35	1
José Soto Martínez	0.63%	00:02:00	2
José Virgilio Fuentes Zárate	0.80%	00:02:32	1
Juan Gómez Bravo	0.08%	00:00:16	1

Informe Semanal de Intercampaña de Concejales a los Ayuntamientos

Del 05 al 11 de marzo de 2018

IMPORTANCIA DE LAS NOTICIAS. JERARQUIZACIÓN POR ACTORES POLÍTICOS

RADIO



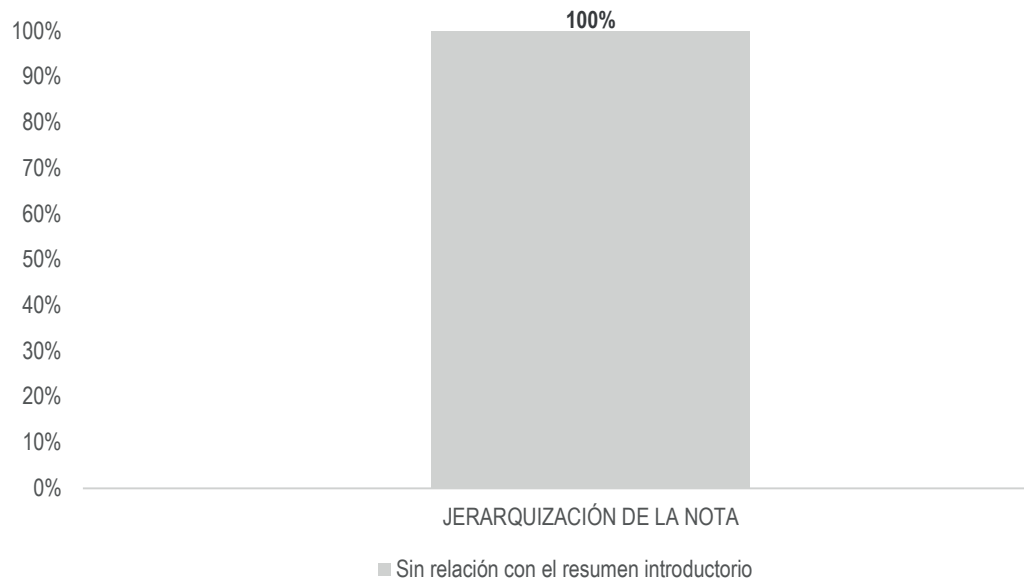
JERARQUIZACIÓN DE LA NOTA	PORCENTAJE	TIEMPO	MENCIONES
Lorenzo Lavariega Arista	0.39%	00:01:14	1
Miguel Ángel Grajales Ortiz	0.13%	00:00:25	1
Miguel Moran Madrazo	1.15%	00:03:39	3
Nancy Benítez Zárate	0.70%	00:02:13	2
Oswaldo García Jarquín	4.54%	00:14:22	5
Raymundo Carmona Laredo	0.14%	00:00:26	1
Raynel Ramírez Mijangos	0.79%	00:02:31	2
Samuel Gurrión	32.68%	01:43:29	39
Saymi Pineda Velasco	0.14%	00:00:26	1
Teresita de Jesús Luis Ojeda	0.11%	00:00:20	1
Toribio López Sánchez	0.89%	00:02:50	1
Victor Cruz Vásquez	6.85%	00:21:41	3
Yesenia Nolasco Ramírez	0.53%	00:01:40	2
Vinculada con el resumen introductorio	14.20%	00:44:59	15
Alejandra Cortázar Jiménez	0.05%	00:00:10	1
Alejandro López Jarquín	0.68%	00:02:09	3
José Carlos Fuentes Ordaz	1.59%	00:05:03	1
Raynel Ramírez Mijangos	0.26%	00:00:49	1
Rodolfo León Aragón	0.42%	00:01:20	1
Samuel Gurrión	11.13%	00:35:15	7
Yesenia Nolasco Ramírez	0.07%	00:00:13	1
TOTAL GENERAL	100%	05:16:42	144

Informe Semanal de Intercampaña de Concejales a los Ayuntamientos

Del 05 al 11 de marzo de 2018

IMPORTANCIA DE LAS NOTICIAS. JERARQUIZACIÓN POR ACTORES POLÍTICOS

TELEVISIÓN



El tiempo total en espacios noticiosos de televisión dedicado a actores políticos fue de **1 minuto, 6 segundos**, los cuales corresponden en su totalidad a la jerarquización de la nota **Sin relación con el resumen introductorio**.

Se registró sólo 1 mención en esta variable, la cual corresponde a la jerarquización de la nota **Sin relación con el resumen introductorio**.

En este periodo **Samuel Gurrión** fue el único político que registró tiempo y mención en esta variable en espacios noticiosos de televisión, con 1 minuto, 6 segundos y 1 mención en la jerarquización de la nota **Sin relación con el resumen introductorio**.

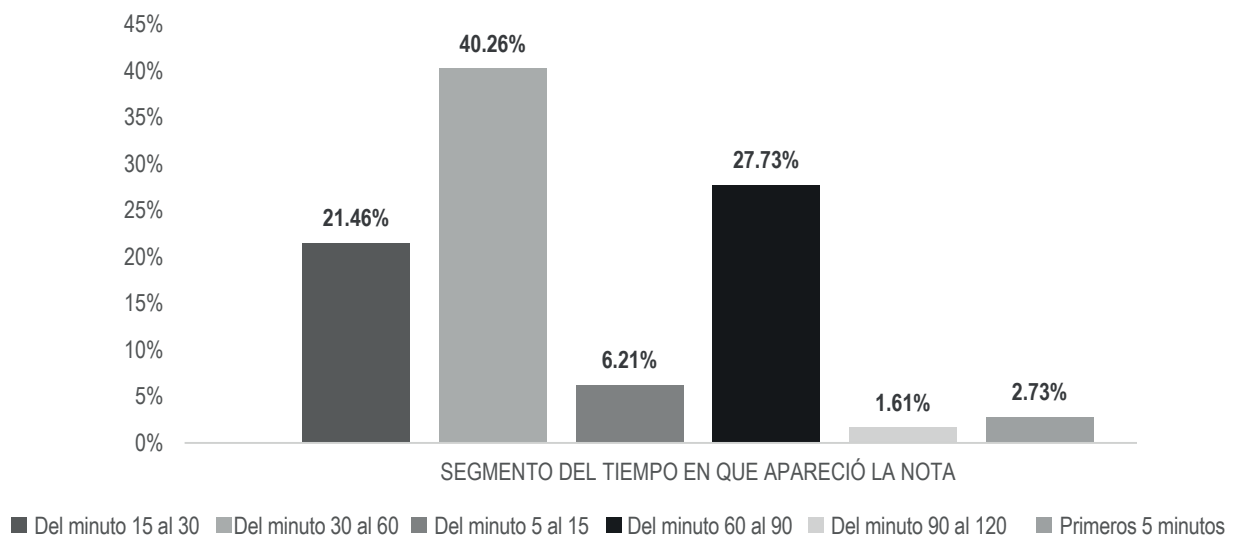
JERARQUIZACIÓN DE LA NOTA	PORCENTAJE	TIEMPO	MENCIONES
Sin relación con el resumen introductorio	100%	00:01:06	1
Samuel Gurrión	100%	00:01:06	1
TOTAL GENERAL	100%	00:01:06	1

Informe Semanal de Intercampaña de Concejales a los Ayuntamientos

Del 05 al 11 de marzo de 2018

IMPORTANCIA DE LAS NOTICIAS. SEGMENTO DE TIEMPO POR PARTIDOS POLÍTICOS, COALICIONES Y CANDIDATURAS COMUNES O INDEPENDIENTES

RADIO



El tiempo total en espacios noticiosos de radio dedicado a partidos políticos, coaliciones y candidaturas comunes o independientes fue de **3 horas, 45 minutos, 10 segundos** de los cuales:

1 hora, 30 minutos, 39 segundos corresponden al segmento **Del minuto 30 al 60** del tiempo en que apareció la nota en el espacio noticioso; 1 hora, 2 minutos, 26 segundos **Del minuto 60 al 90**; 48 minutos, 19 segundos **Del minuto 15 al 30**; 13 minutos, 59 segundos **Del minuto 5 al 15**; 6 minutos, 9 segundos a **Primeros 5 minutos**; y 3 minutos, 38 segundos **Del minuto 90 al 120**.

Se registraron un total de **135** menciones, de las cuales:

57 corresponden al segmento del tiempo en que apareció la nota en el espacio noticioso **Del minuto 30 al 60**; 23 **Del minuto 60 al 90**; 19 **Del minuto 15 al 30**; 19 **Del minuto 5 al 15**; 14 a **Primeros 5 minutos**; y 3 **Del minuto 90 al 120**.

Informe Semanal de Intercampaña de Concejales a los Ayuntamientos

Del 05 al 11 de marzo de 2018

IMPORTANCIA DE LAS NOTICIAS. SEGMENTO DE TIEMPO POR PARTIDOS POLÍTICOS, COALICIONES Y CANDIDATURAS COMUNES O INDEPENDIENTES

RADIO



SEGMENTO DE TIEMPO EN QUE APARECIÓ LA NOTA	PORCENTAJE	TIEMPO	MENCIONES
Del minuto 15 al 30	21.46%	00:48:19	19
MORENA	3.23%	00:07:16	6
PAN	7.02%	00:15:48	7
PMR	0.07%	00:00:10	1
PRD	11.01%	00:24:47	4
PRI	0.13%	00:00:17	1
Del minuto 30 al 60	40.26%	01:30:39	57
COALICIÓN MORENA-PT-PES	0.90%	00:02:01	4
COALICIÓN PAN-PRD-MC	3.73%	00:08:23	10
MC	0.19%	00:00:26	3
MORENA	8.25%	00:18:35	6
PAN	15.91%	00:35:49	13
PES	0.19%	00:00:26	3
PMR	0.13%	00:00:18	1
PRD	0.87%	00:01:57	6
PRI	6.54%	00:14:43	6
PSD	1.02%	00:02:18	2
PT	2.40%	00:05:24	2
PUP	0.13%	00:00:18	1
Del minuto 5 al 15	6.21%	00:13:59	19
COALICIÓN PAN-PRD-MC	0.49%	00:01:06	1
MC	0.11%	00:00:15	1
MORENA	0.20%	00:00:27	2
PAN	2.45%	00:05:31	4
PES	0.01%	00:00:01	1
PMR	0.03%	00:00:04	1
PRD	2.75%	00:06:12	4
PRI	0.04%	00:00:05	1
PSD	0.03%	00:00:04	1
PT	0.01%	00:00:01	1

Informe Semanal de Intercampaña de Concejales a los Ayuntamientos

Del 05 al 11 de marzo de 2018

IMPORTANCIA DE LAS NOTICIAS. SEGMENTO DE TIEMPO POR PARTIDOS POLÍTICOS, COALICIONES Y CANDIDATURAS COMUNES O INDEPENDIENTES

RADIO



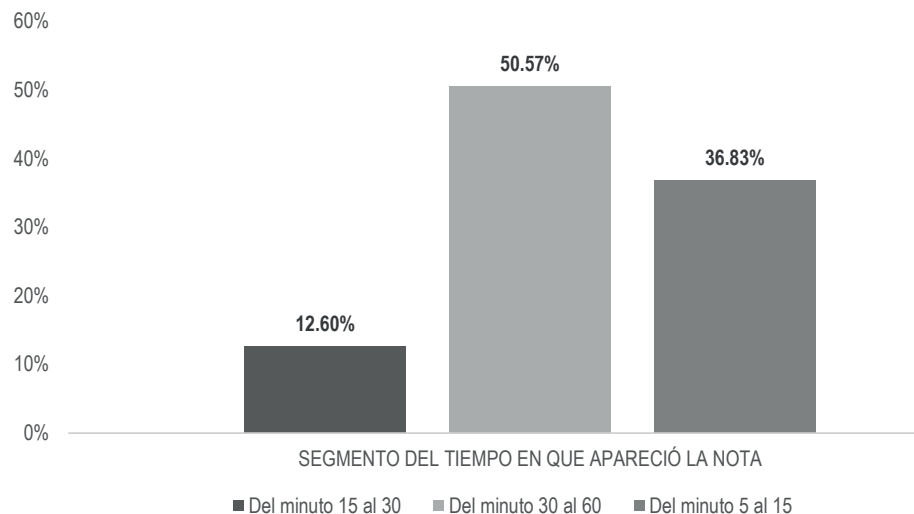
SEGMENTO DE TIEMPO EN QUE APARECIÓ LA NOTA	PORCENTAJE	TIEMPO	MENCIONES
PUP	0.03%	00:00:04	1
PVEM	0.05%	00:00:07	1
Del minuto 60 al 90	27.73%	01:02:26	23
COALICIÓN MORENA-PT-PES	6.94%	00:15:37	3
COALICIÓN PAN-PRD-MC	5.86%	00:13:12	5
MC	0.04%	00:00:05	1
PAN	13.80%	00:31:04	7
PES	0.04%	00:00:05	1
PMR	0.13%	00:00:17	1
PRD	0.56%	00:01:15	2
PRI	0.13%	00:00:17	1
PSD	0.13%	00:00:17	1
PUP	0.13%	00:00:17	1
Del minuto 90 al 120	1.61%	00:03:38	3
PAN	0.25%	00:00:34	1
PRD	0.24%	00:00:32	1
PUP	1.13%	00:02:32	1
Primeros 5 minutos	2.73%	00:06:09	14
COALICIÓN PAN-PRD-MC	0.29%	00:00:39	1
MORENA	0.07%	00:00:10	1
PAN	1.67%	00:03:46	6
PRD	0.36%	00:00:48	4
PRI	0.22%	00:00:30	1
PT	0.12%	00:00:16	1
TOTAL GENERAL	100%	03:45:10	135

Informe Semanal de Intercampaña de Concejales a los Ayuntamientos

Del 05 al 11 de marzo de 2018

IMPORTANCIA DE LAS NOTICIAS. SEGMENTO DE TIEMPO POR PARTIDOS POLÍTICOS, COALICIONES Y CANDIDATURAS COMUNES O INDEPENDIENTES

TELEVISIÓN



El tiempo total en espacios noticiosos de televisión dedicado a partidos políticos, coaliciones y candidaturas comunes o independientes fue de **8 minutos, 44 segundos**, de los cuales:

4 minutos, 25 segundos corresponden al segmento **Del minuto 30 al 60** del tiempo en que apareció la nota en el espacio noticioso; 3 minutos, 13 segundos **Del minuto 5 al 15**; y 1 minuto, 6 segundos **Del minuto 15 al 30**.

Se registraron un total de **5** menciones, de las cuales:

2 corresponden al segmento del tiempo en que apareció la nota en el espacio noticioso **Del minuto 30 al 60**; 2 **Del minuto 5 al 15**; y 1 **Del minuto 15 al 30**.

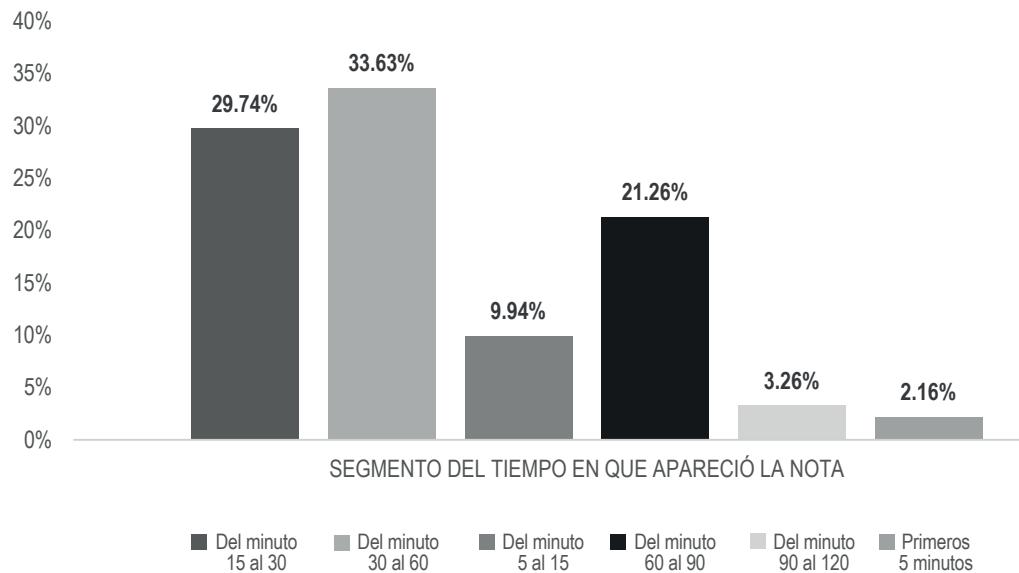
SEGMENTO DE TIEMPO EN QUE APARECIÓ LA NOTA	PORCENTAJE	TIEMPO	MENCIONES
Del minuto 15 al 30	12.60%	00:01:06	1
COALICIÓN PAN-PRD-MC	12.60%	00:01:06	1
Del minuto 30 al 60	50.57%	00:04:25	2
PRD	50.57%	00:04:25	2
Del minuto 5 al 15	36.83%	00:03:13	2
PAN	24.43%	00:02:08	1
PRD	12.40%	00:01:05	1
TOTAL GENERAL	100%	00:08:44	5

Informe Semanal de Intercampaña de Concejales a los Ayuntamientos

Del 05 al 11 de marzo de 2018

IMPORTANCIA DE LAS NOTICIAS. SEGMENTO DE TIEMPO EN QUE APARECEN POR ACTORES POLÍTICOS

RADIO



El tiempo total en espacios noticiosos de radio dedicado a actores políticos fue de **5 horas, 16 minutos, 42 segundos**, de los cuales:

1 hora, 46 minutos, 31 segundos corresponde al segmento **Del minuto 30 al 60** del tiempo en el que apareció la nota en el espacio noticioso; 1 hora, 34 minutos, 12 segundos **Del minuto 15 al 30**; 1 hora, 7 minutos, 20 segundos **Del minuto 60 al 90**; 31 minutos, 29 segundos **Del minuto 5 al 15**; 10 minutos, 19 segundos a **Del minuto 90 al 120**; y 6 minutos, 51 segundos a **Primeros 5 Minutos**.

Se registraron **144** menciones, de las cuales:

58 corresponden al segmento **Del minuto 30 al 60** del tiempo en el que apareció la nota en el espacio noticioso; 33 al segmento **Del minuto 15 al 30**; 22 **Del minuto 60 al 90**; 17 **Del minuto 5 al 15**; 9 a **Primeros 5 minutos**; y 5 **Del minuto 90 al 120**.

*La información detallada de esta variable podrá consultarse en la tabla, misma que incluye actores políticos, porcentajes, tiempos y menciones.

Informe Semanal de Intercampaña de Concejales a los Ayuntamientos

Del 05 al 11 de marzo de 2018

IMPORTANCIA DE LAS NOTICIAS. SEGMENTO DE TIEMPO EN QUE APARECEN POR ACTORES POLÍTICOS

RADIO



SEGMENTO DE TIEMPO EN QUE APARECIÓ LA NOTA	PORCENTAJE	TIEMPO	MENCIONES
Del minuto 15 al 30	29.74%	01:34:12	33
Alejandra Cortázar Jiménez	0.23%	00:00:44	2
Alejandro López Jarquín	1.32%	00:04:11	4
Benita Jiménez Soriano	0.16%	00:00:31	1
Dónovan Rito García	0.15%	00:00:29	1
Fernando Bautista Dávila	0.76%	00:02:24	2
Guadalupe Díaz Pantoja	0.77%	00:02:27	1
Hector Santiago Aragón	0.14%	00:00:26	1
Jacinto Francisco Javier Martínez Morales	0.09%	00:00:18	1
Javier Villacaña Jiménez	6.11%	00:19:21	3
Jorge Franco Vargas	0.77%	00:02:27	1
José Luis Ramírez Alverdin	0.05%	00:00:10	1
Miguel Moran Madrazo	0.53%	00:01:41	1
Oswaldo García Jarquín	1.65%	00:05:13	2
Samuel Gurrión	13.57%	00:42:58	9
Victor Cruz Vásquez	2.90%	00:09:11	1
Yesenia Nolasco Ramírez	0.53%	00:01:40	2
Del minuto 30 al 60	33.63%	01:46:31	58
Alberto Chávez López	1.37%	00:04:20	2
Alejandra Cortázar Jiménez	0.93%	00:02:57	3
Alejandro López Jarquín	0.99%	00:03:08	5
Feliciano Cruz Martínez	0.14%	00:00:26	1
Fernando Bautista Dávila	0.78%	00:02:28	1
Jacinto Francisco Javier Martínez Morales	0.05%	00:00:10	1
Javier Villacaña Jiménez	2.03%	00:06:25	3
José Soto Martínez	0.63%	00:02:00	2
Juan Gómez Bravo	0.08%	00:00:16	1
Miguel Ángel Grajales Ortiz	0.13%	00:00:25	1
Miguel Moran Madrazo	0.62%	00:01:58	2
Nancy Benítez Zárate	0.70%	00:02:13	2

Informe Semanal de Intercampaña de Concejales a los Ayuntamientos

Del 05 al 11 de marzo de 2018

IMPORTANCIA DE LAS NOTICIAS. SEGMENTO DE TIEMPO EN QUE APARECEN POR ACTORES POLÍTICOS

RADIO



SEGMENTO DE TIEMPO EN QUE APARECIÓ LA NOTA	PORCENTAJE	TIEMPO	MENCIONES
Oswaldo García Jarquín	0.46%	00:01:28	1
Raymundo Carmona Laredo	0.14%	00:00:26	1
Raynel Ramírez Mijangos	1.05%	00:03:20	3
Rodolfo León Aragón	0.42%	00:01:20	1
Samuel Gurrión	18.94%	00:59:59	24
Saymi Pineda Velasco	0.14%	00:00:26	1
Victor Cruz Vásquez	3.95%	00:12:30	2
Yesenia Nolasco Ramírez	0.07%	00:00:13	1
Del minuto 5 al 15	9.94%	00:31:29	17
Alejandra Cortázar Jiménez	0.13%	00:00:25	1
Dónovan Rito García	0.04%	00:00:07	1
Esaú Zárate Lavariega	0.08%	00:00:16	1
Jorge Franco Vargas	1.33%	00:04:13	1
José Carlos Fuentes Ordaz	2.00%	00:06:20	2
Oswaldo García Jarquín	1.33%	00:04:13	1
Raynel Ramírez Mijangos	0.13%	00:00:24	1
Rodolfo León Aragón	0.03%	00:00:05	1
Samuel Gurrión	4.77%	00:15:06	7
Teresita de Jesús Luis Ojeda	0.11%	00:00:20	1
Del minuto 60 al 90	21.26%	01:07:20	22
Alejandro López Jarquín	1.79%	00:05:40	1
Artemio Rodríguez Cruz	0.21%	00:00:39	1
Dante Montaña Montero	0.06%	00:00:12	1
Esaú Zárate Lavariega	5.12%	00:16:12	1
Fernando Bautista Dávila	0.73%	00:02:19	1
Javier Villacaña Jiménez	2.02%	00:06:24	3
Jorge Franco Vargas	1.09%	00:03:28	1
José Luis Ramírez Alverdin	0.07%	00:00:14	1
José Nuñez Banuet	0.50%	00:01:35	1
Lorenzo Lavariega Arista	1.63%	00:05:09	2

Informe Semanal de Intercampaña de Concejales a los Ayuntamientos

Del 05 al 11 de marzo de 2018

IMPORTANCIA DE LAS NOTICIAS. SEGMENTO DE TIEMPO EN QUE APARECEN POR ACTORES POLÍTICOS

RADIO



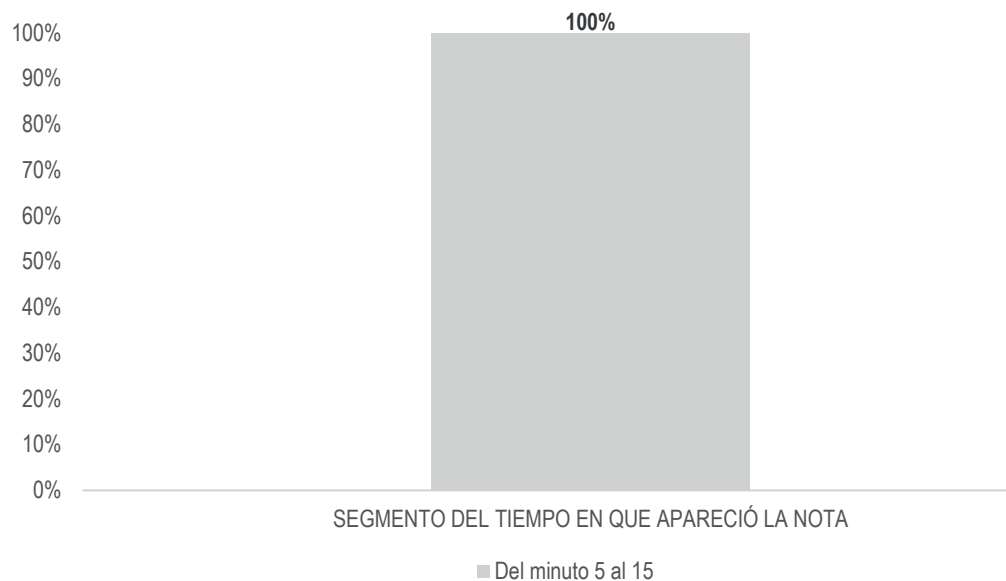
SEGMENTO DE TIEMPO EN QUE APARECIÓ LA NOTA	PORCENTAJE	TIEMPO	MENCIONES
Oswaldo García Jarquín	1.09%	00:03:28	1
Samuel Gurrión	6.05%	00:19:10	7
Toribio López Sánchez	0.89%	00:02:50	1
Del minuto 90 al 120	3.26%	00:10:19	5
Alejandro López Jarquín	1.16%	00:03:41	2
José Virgilio Fuentes Zárate	0.80%	00:02:32	1
Samuel Gurrión	1.29%	00:04:06	2
Primeros 5 minutos	2.16%	00:06:51	9
Alejandra Cortázar Jiménez	0.03%	00:00:05	1
Alejandro López Jarquín	0.09%	00:00:18	1
Lorenzo Lavariega Arista	0.14%	00:00:26	1
Samuel Gurrión	1.91%	00:06:02	6
TOTAL GENERAL	100%	05:16:42	144

Informe Semanal de Intercampaña de Concejales a los Ayuntamientos

Del 05 al 11 de marzo de 2018

IMPORTANCIA DE LAS NOTICIAS. SEGMENTO DE TIEMPO EN QUE APARECEN POR ACTORES POLÍTICOS

TELEVISIÓN



El tiempo total en espacios noticiosos de televisión dedicado a actores políticos fue de **1 minuto, 6 segundos**, los cuales corresponden en su totalidad al segmento del tiempo en que apareció la nota **Del minuto 5 al 15**.

Se registró sólo 1 mención en esta variable, la cual corresponde al segmento del tiempo en que apareció la nota **Del minuto 5 al 15**.

En este periodo **Samuel Gurrión** fue el único político que registró tiempo y mención en esta variable en espacios noticiosos de televisión, con 1 minuto, 6 segundos y 1 mención en el segmento del tiempo en que apareció la nota **Del minuto 5 al 15**.

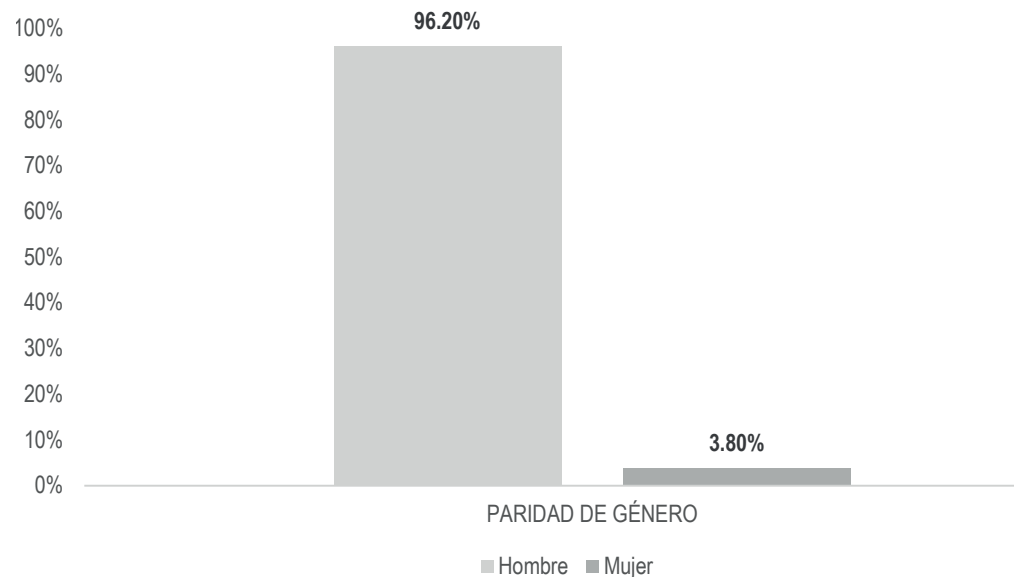
SEGMENTO DE TIEMPO EN QUE APARECIÓ LA NOTA	PORCENTAJE	TIEMPO	MENCIONES
Del minuto 5 al 15	100%	00:01:06	1
Samuel Gurrión	100%	00:01:06	1
TOTAL GENERAL	100%	00:01:06	1

Informe Semanal de Intercampaña de Concejales a los Ayuntamientos

Del 05 al 11 de marzo de 2018

INFORMACIÓN POR PARIDAD DE GÉNERO POR ACTORES POLÍTICOS

RADIO



El tiempo total en espacios noticiosos de radio dedicado a actores políticos fue de **5 horas, 16 minutos, 42 segundos**, de los cuales:

5 horas, 4 minutos, 40 segundos corresponden al género **Hombre**; y 12 minutos, 1 segundo corresponden al género **Mujer**.

Se registraron **144** menciones de las cuales, **128** corresponden al género **Hombre** y **16** al género **Mujer**.

Samuel Gurrión fue el político que registró más tiempo y menciones en espacios noticiosos de radio con 2 horas, 27 minutos, 22 segundos y 55 menciones.

Alejandra Cortázar Jiménez fue la política que más tiempo y menciones registró en espacios noticiosos de radio con 4 minutos, 11 segundos y 7 menciones.

Durante este periodo se continúa registrando más información de políticos muy por encima de la generada por las políticas, ya que son **28 hombres**, y sólo **7 mujeres** quienes aparecen en los espacios noticiosos de radio.

*La información detallada de esta variable podrá consultarse en la tabla, misma que incluye actores políticos, tiempos y menciones.

Informe Semanal de Intercampaña de Concejales a los Ayuntamientos

Del 05 al 11 de marzo de 2018

INFORMACIÓN POR PARIDAD DE GÉNERO POR ACTORES POLÍTICOS

RADIO



PARIDAD DE GÉNERO	PORCENTAJE	TIEMPO	MENCIONES
Hombre	96.20%	05:04:40	128
Alberto Chávez López	1.37%	00:04:20	2
Alejandro López Jarquín	5.36%	00:16:59	13
Artemio Rodríguez Cruz	0.21%	00:00:39	1
Dante Montaña Montero	0.06%	00:00:12	1
Dónovan Rito García	0.19%	00:00:36	2
Esaú Zárate Lavariega	5.20%	00:16:28	2
Feliciano Cruz Martínez	0.14%	00:00:26	1
Fernando Bautista Dávila	2.27%	00:07:11	4
Hector Santiago Aragón	0.14%	00:00:26	1
Jacinto Francisco Javier Martínez Morales	0.15%	00:00:28	2
Javier Villacaña Jiménez	10.16%	00:32:10	9
Jorge Franco Vargas	3.20%	00:10:08	3
José Carlos Fuentes Ordaz	2.00%	00:06:20	2
José Luis Ramírez Alverdin	0.13%	00:00:24	2
José Nuñez Banuet	0.50%	00:01:35	1
José Soto Martínez	0.63%	00:02:00	2
José Virgilio Fuentes Zárate	0.80%	00:02:32	1
Juan Gómez Bravo	0.08%	00:00:16	1
Lorenzo Lavariega Arista	1.76%	00:05:35	3
Miguel Ángel Grajales Ortiz	0.13%	00:00:25	1
Miguel Moran Madrazo	1.15%	00:03:39	3
Oswaldo García Jarquín	4.54%	00:14:22	5
Raymundo Carmona Laredo	0.14%	00:00:26	1
Raynel Ramírez Mijangos	1.18%	00:03:44	4
Rodolfo León Aragón	0.45%	00:01:25	2
Samuel Gurrión	46.53%	02:27:22	55
Toribio López Sánchez	0.89%	00:02:50	1
Victor Cruz Vásquez	6.85%	00:21:41	3

Informe Semanal de Intercampaña de Concejales a los Ayuntamientos

Del 05 al 11 de marzo de 2018

INFORMACIÓN POR PARIDAD DE GÉNERO POR ACTORES POLÍTICOS

RADIO



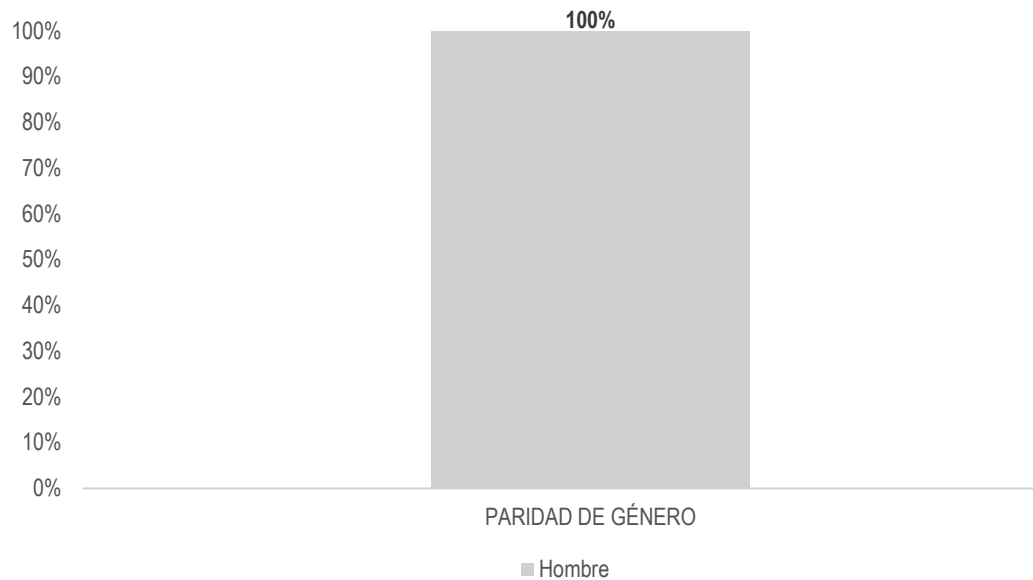
PARIDAD DE GÉNERO	PORCENTAJE	TIEMPO	MENCIONES
Mujer	3.80%	00:12:01	16
Alejandra Cortázar Jiménez	1.32%	00:04:11	7
Benita Jiménez Soriano	0.16%	00:00:31	1
Guadalupe Díaz Pantoja	0.77%	00:02:27	1
Nancy Benítez Zárate	0.70%	00:02:13	2
Saymi Pineda Velasco	0.14%	00:00:26	1
Teresita de Jesús Luis Ojeda	0.11%	00:00:20	1
Yesenia Nolasco Ramírez	0.59%	00:01:53	3
TOTAL GENERAL	100%	05:16:42	144

Informe Semanal de Intercampaña de Concejales a los Ayuntamientos

Del 05 al 11 de marzo de 2018

INFORMACIÓN POR PARIDAD DE GÉNERO POR ACTORES POLÍTICOS

TELEVISIÓN



El tiempo total en espacios noticiosos de televisión dedicado a actores políticos fue de **1 minuto, 6 segundos**, los cuales corresponden en su totalidad al género **Hombre**.

Se registró sólo 1 mención en esta variable, la cual corresponde al género Hombre.

En este periodo **Samuel Gurrión** fue el único político que registró tiempo y mención en esta variable en espacios noticiosos de televisión, con 1 minuto, 6 segundos y 1 mención en el género Hombre.

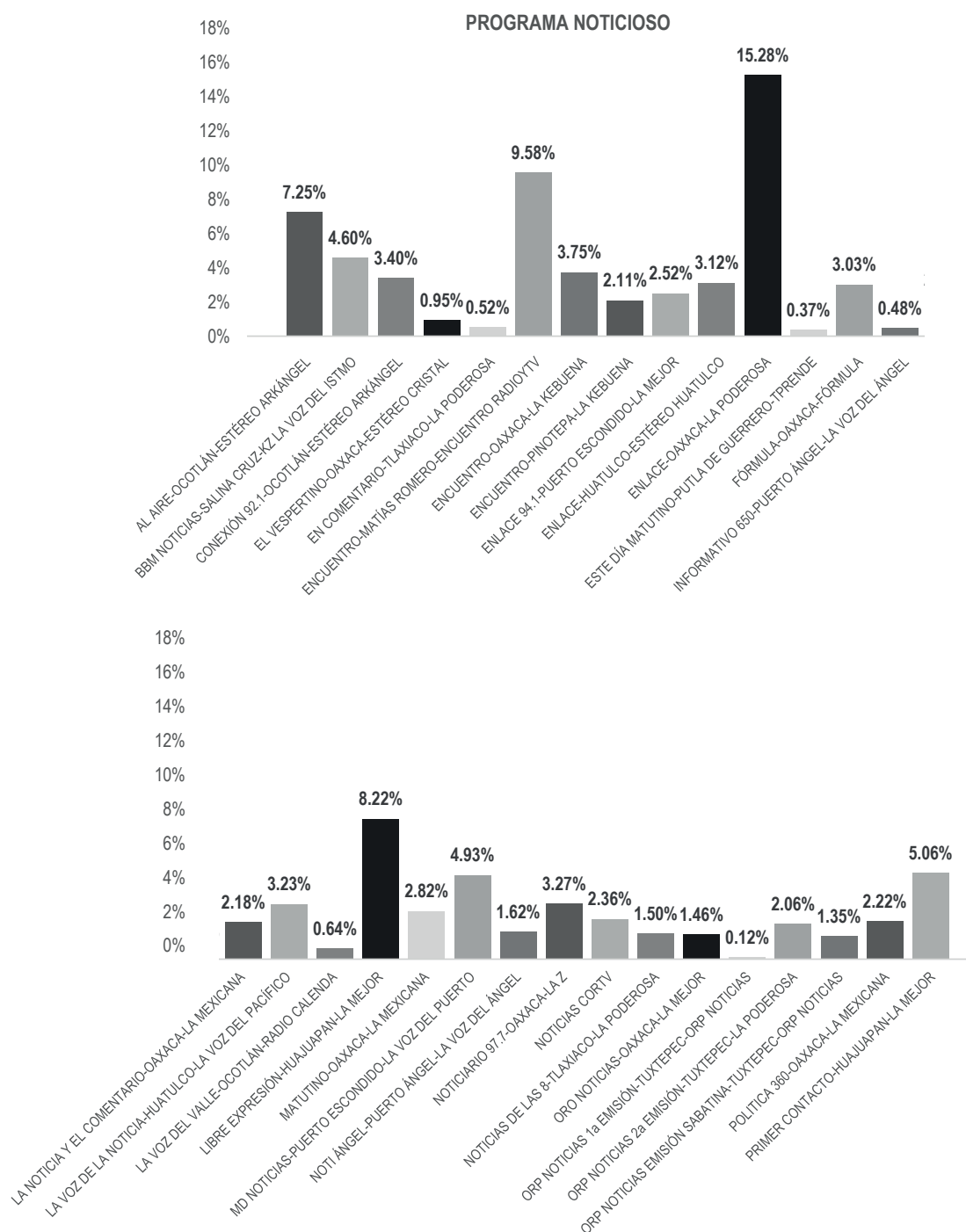
PARIDAD DE GÉNERO	PORCENTAJE	TIEMPO	MENCIONES
Hombre	100%	00:01:06	1
Samuel Gurrión	100%	00:01:06	1
TOTAL GENERAL	100%	00:01:06	1

Informe Semanal de Intercampaña de Concejales a los Ayuntamientos

Del 05 al 11 de marzo de 2018

PROGRAMA NOTICIOSO POR PARTIDOS POLÍTICOS, COALICIONES Y CANDIDATURAS COMUNES O INDEPENDIENTES

RADIO



Informe Semanal de Intercampaña de Concejales a los Ayuntamientos

Del 05 al 11 de marzo de 2018

PROGRAMA NOTICIOSO POR PARTIDOS POLÍTICOS, COALICIONES Y CANDIDATURAS COMUNES O INDEPENDIENTES

RADIO



El tiempo total en espacios noticiosos de radio dedicado a partidos políticos coaliciones y candidaturas comunes o independientes fue de **3 horas, 45 minutos, 10 segundos** de los cuales los programas noticiosos con más tiempo fueron:

Enlace (Oaxaca) con 34 minutos, 25 segundos; **Encuentro** (Matías Romero) con 21 minutos, 34 segundos; y **Libre Expresión** (Huajuapán) con 18 minutos, 30 segundos.

Se registraron un total de **135** menciones de las cuales los programas noticiosos que registraron más menciones fueron:

Primer Contacto (Huajuapán) con **18**; **Noticias de las 8** (Tlaxiaco) con 16; y **Encuentro** (Oaxaca) con 9.

Enlace (Oaxaca) fue el programa noticioso de radio que más tiempo otorgó a un partido político registrando el **PRD** 26 minutos, 47 segundos.

Primer Contacto (Huajuapán) fue el programa noticioso de radio que más menciones otorgó a un partido político registrando 7 para el **PAN**.

*La información detallada de esta variable podrá consultarse en la tabla, misma que incluye partidos políticos, coaliciones, tiempos y menciones.

Informe Semanal de Intercampaña de Concejales a los Ayuntamientos

Del 05 al 11 de marzo de 2018

PROGRAMA NOTICIOSO POR PARTIDOS POLÍTICOS, COALICIONES Y CANDIDATURAS COMUNES O INDEPENDIENTES

RADIO



PROGRAMA NOTICIOSO	PORCENTAJE	TIEMPO	MENCIONES
AL AIRE-OCOTLÁN-ESTÉREO ARKÁNGEL	7.25%	00:16:20	2
COALICIÓN MORENA-PT-PES	6.13%	00:13:48	1
PUP	1.13%	00:02:32	1
BBM NOTICIAS-SALINA CRUZ-KZ LA VOZ DEL ISTMO	4.60%	00:10:21	4
PAN	1.07%	00:02:25	1
PRD	0.04%	00:00:05	1
PRI	3.43%	00:07:44	1
PVEM	0.05%	00:00:07	1
CONEXIÓN 92.1-OCOTLÁN-ESTÉREO ARKÁNGEL	3.40%	00:07:40	1
PAN	3.40%	00:07:40	1
EL VESPERTINO-OAXACA-ESTÉREO CRISTAL	0.95%	00:02:09	1
PAN	0.95%	00:02:09	1
EN COMENTARIO-TLAXIACO-LA PODEROSA	0.52%	00:01:10	1
PRD	0.52%	00:01:10	1
ENCUENTRO-MATÍAS ROMERO-ENCUENTRO RADIOYTV	9.58%	00:21:34	6
MORENA	0.36%	00:00:48	1
PAN	8.54%	00:19:14	2
PRD	0.08%	00:00:11	2
PRI	0.60%	00:01:21	1
ENCUENTRO-OAXACA-LA KEBUENA	3.75%	00:08:26	9
MC	0.04%	00:00:05	1
MORENA	1.48%	00:03:20	2
PAN	1.97%	00:04:26	3
PES	0.04%	00:00:05	1
PRD	0.22%	00:00:30	2
ENCUENTRO-PINOTEPA-LA KEBUENA	2.11%	00:04:45	5
COALICIÓN MORENA-PT-PES	0.27%	00:00:36	1
COALICIÓN PAN-PRD-MC	0.73%	00:01:38	2
PAN	1.11%	00:02:30	2
ENLACE 94.1-PUERTO ESCONDIDO-LA MEJOR	2.52%	00:05:41	3
MORENA	1.96%	00:04:25	1

Informe Semanal de Intercampaña de Concejales a los Ayuntamientos

Del 05 al 11 de marzo de 2018

PROGRAMA NOTICIOSO POR PARTIDOS POLÍTICOS, COALICIONES Y CANDIDATURAS COMUNES O INDEPENDIENTES

RADIO



PROGRAMA NOTICIOSO	PORCENTAJE	TIEMPO	MENCIONES
PAN	0.34%	00:00:46	1
PRI	0.22%	00:00:30	1
ENLACE-HUATULCO-ESTÉREO HUATULCO	3.12%	00:07:02	5
COALICIÓN MORENA-PT-PES	0.27%	00:00:36	1
COALICIÓN PAN-PRD-MC	0.23%	00:00:31	1
PAN	2.44%	00:05:29	2
PRI	0.19%	00:00:26	1
ENLACE-OAXACA-LA PODEROSA	15.28%	00:34:25	4
PAN	3.39%	00:07:38	2
PRD	11.89%	00:26:47	2
ESTE DÍA MATUTINO-PUTLA DE GUERRERO-TPRENDE	0.37%	00:00:50	1
PAN	0.37%	00:00:50	1
FÓRMULA-OAXACA-FÓRMULA	3.03%	00:06:49	8
COALICIÓN MORENA-PT-PES	0.13%	00:00:17	1
COALICIÓN PAN-PRD-MC	1.64%	00:03:42	2
PAN	0.75%	00:01:42	1
PMR	0.13%	00:00:17	1
PRI	0.13%	00:00:17	1
PSD	0.13%	00:00:17	1
PUP	0.13%	00:00:17	1
INFORMATIVO 650-PUERTO ÁNGEL-LA VOZ DEL ÁNGEL	0.48%	00:01:05	4
COALICIÓN PAN-PRD-MC	0.26%	00:00:35	1
MC	0.07%	00:00:10	1
PES	0.07%	00:00:10	1
PRD	0.07%	00:00:10	1
LA NOTICIA Y EL COMENTARIO-OAXACA-LA MEXICANA	2.18%	00:04:55	1
MORENA	2.18%	00:04:55	1
LA VOZ DE LA NOTICIA-HUATULCO-LA VOZ DEL PACÍFICO	3.23%	00:07:16	2
PAN	1.13%	00:02:33	1
PRI	2.09%	00:04:43	1
LA VOZ DEL VALLE-OCOTLÁN-RADIO CALENDIA	0.64%	00:01:26	5

Informe Semanal de Intercampaña de Concejales a los Ayuntamientos

Del 05 al 11 de marzo de 2018

PROGRAMA NOTICIOSO POR PARTIDOS POLÍTICOS, COALICIONES Y CANDIDATURAS COMUNES O INDEPENDIENTES

RADIO



PROGRAMA NOTICIOSO	PORCENTAJE	TIEMPO	MENCIONES
MORENA	0.15%	00:00:20	1
PAN	0.17%	00:00:23	1
PMR	0.07%	00:00:10	1
PRD	0.12%	00:00:16	1
PRI	0.13%	00:00:17	1
LIBRE EXPRESIÓN-HUAJUAPAN-LA MEJOR	8.22%	00:18:30	6
COALICIÓN PAN-PRD-MC	1.38%	00:03:06	1
MORENA	0.68%	00:01:32	2
PAN	6.16%	00:13:52	3
MATUTINO-OAXACA-LA MEXICANA	2.82%	00:06:21	2
MORENA	2.82%	00:06:21	2
MD NOTICIAS-PUERTO ESCONDIDO-LA VOZ DEL PUERTO	4.93%	00:11:06	4
COALICIÓN MORENA-PT-PES	0.68%	00:01:32	1
COALICIÓN PAN-PRD-MC	2.84%	00:06:24	2
PAN	1.41%	00:03:10	1
NOTI ÁNGEL-PUERTO ÁNGEL-LA VOZ DEL ÁNGEL	1.62%	00:03:39	6
COALICIÓN MORENA-PT-PES	0.23%	00:00:31	1
COALICIÓN PAN-PRD-MC	0.82%	00:01:51	2
PAN	0.25%	00:00:34	1
PRD	0.24%	00:00:32	1
PRI	0.08%	00:00:11	1
NOTICARIO 97.7-OAXACA-LA Z	3.27%	00:07:22	3
PAN	3.27%	00:07:22	3
NOTICIAS CORTV	2.36%	00:05:19	4
COALICIÓN PAN-PRD-MC	0.49%	00:01:06	1
PAN	0.95%	00:02:08	1
PRD	0.93%	00:02:05	2
NOTICIAS DE LAS 8-TLAXIACO-LA PODEROSA	1.50%	00:03:22	16
COALICIÓN PAN-PRD-MC	0.27%	00:00:37	1
MC	0.16%	00:00:21	2
MORENA	0.01%	00:00:01	1

Informe Semanal de Intercampaña de Concejales a los Ayuntamientos

Del 05 al 11 de marzo de 2018

PROGRAMA NOTICIOSO POR PARTIDOS POLÍTICOS, COALICIONES Y CANDIDATURAS COMUNES O INDEPENDIENTES

RADIO



PROGRAMA NOTICIOSO	PORCENTAJE	TIEMPO	MENCIONES
PAN	0.46%	00:01:02	2
PES	0.06%	00:00:07	2
PMR	0.03%	00:00:04	1
PRD	0.40%	00:00:54	3
PRI	0.04%	00:00:05	1
PSD	0.03%	00:00:04	1
PT	0.01%	00:00:01	1
PUP	0.03%	00:00:04	1
ORO NOTICIAS-OAXACA-LA MEJOR	1.46%	00:03:17	8
COALICIÓN MORENA-PT-PES	0.13%	00:00:18	1
COALICIÓN PAN-PRD-MC	0.42%	00:00:57	2
PAN	0.37%	00:00:50	1
PMR	0.13%	00:00:18	1
PRI	0.13%	00:00:18	1
PSD	0.13%	00:00:18	1
PUP	0.13%	00:00:18	1
ORP NOTICIAS 1a EMISIÓN-TUXTEPEC-ORP NOTICIAS	0.12%	00:00:16	1
PT	0.12%	00:00:16	1
ORP NOTICIAS 2a EMISIÓN-TUXTEPEC-LA PODEROSA	2.06%	00:04:39	2
COALICIÓN PAN-PRD-MC	1.02%	00:02:18	1
PT	1.04%	00:02:21	1
ORP NOTICIAS EMISIÓN SABATINA-TUXTEPEC-ORP NOTICIAS	1.35%	00:03:03	1
PT	1.35%	00:03:03	1
POLITICA 360-OAXACA-LA MEXICANA	2.22%	00:05:00	2
MORENA	1.33%	00:03:00	1
PSD	0.89%	00:02:00	1
PRIMER CONTACTO-HUAJUAPAN-LA MEJOR	5.06%	00:11:23	18
COALICIÓN PAN-PRD-MC	0.26%	00:00:35	1
MC	0.07%	00:00:10	1
MORENA	0.79%	00:01:46	3

Informe Semanal de Intercampaña de Concejales a los Ayuntamientos

Del 05 al 11 de marzo de 2018

PROGRAMA NOTICIOSO POR PARTIDOS POLÍTICOS, COALICIONES Y CANDIDATURAS COMUNES O INDEPENDIENTES

RADIO



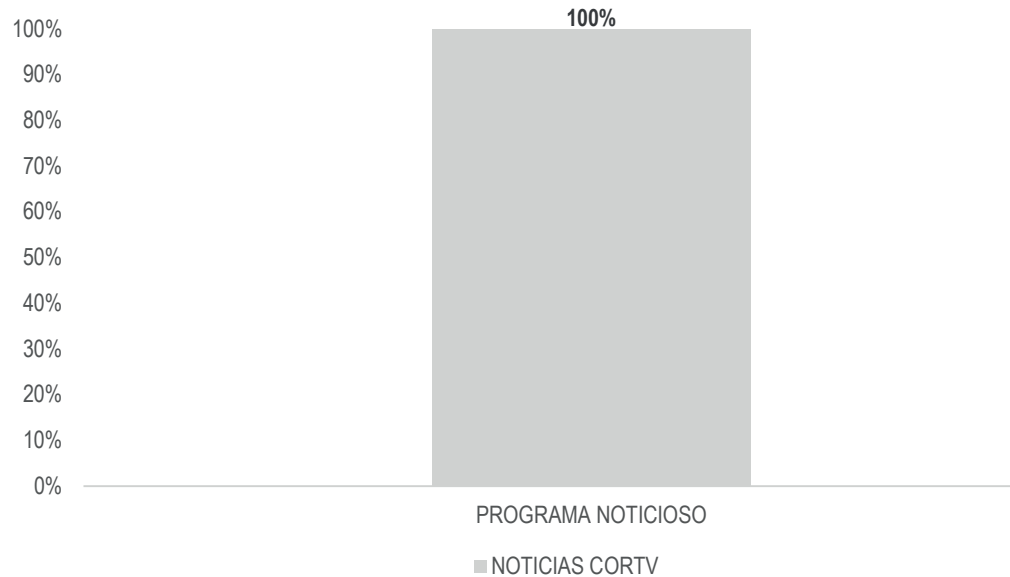
PROGRAMA NOTICIOSO	PORCENTAJE	TIEMPO	MENCIONES
PAN	2.59%	00:05:49	7
PES	0.07%	00:00:10	1
PRD	1.27%	00:02:51	5
TOTAL GENERAL	100%	03:45:10	135

Informe Semanal de Intercampaña de Concejales a los Ayuntamientos

Del 05 al 11 de marzo de 2018

PROGRAMA NOTICIOSO POR PARTIDOS POLÍTICOS, COALICIONES Y CANDIDATURAS COMUNES O INDEPENDIENTES.

TELEVISIÓN



El tiempo total en espacios noticiosos de televisión dedicado a partidos políticos coaliciones y candidaturas comunes o independientes fue de **8 minutos, 44 segundos**, el cual corresponde en su totalidad al programa **Noticias CORTV**.

Se registraron un total de 5 menciones, todas en el programa **Noticias CORTV**.

Noticias CORTV fue el único programa noticiosos de televisión que otorgó tiempo y menciones a partidos políticos, siendo el **PRD** el que registró el mayor tiempo con 5 minutos, 30 segundos y 3 menciones.

PROGRAMA NOTICIOSO	PORCENTAJE	TIEMPO	MENCIONES
NOTICIAS CORTV	100%	00:08:44	5
COALICIÓN PAN-PRD-MC	12.60%	00:01:06	1
PAN	24.43%	00:02:08	1
PRD	62.98%	00:05:30	3
TOTAL GENERAL	100%	00:08:44	5

Informe Semanal de Intercampaña de Concejales a los Ayuntamientos

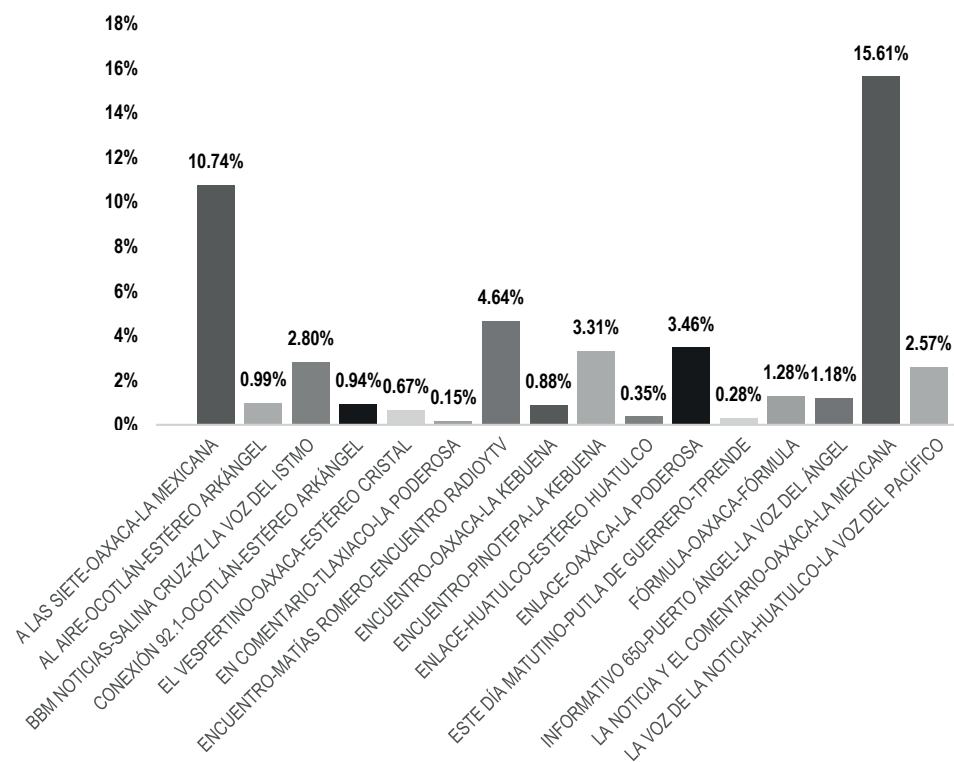
Del 05 al 11 de marzo de 2018

PROGRAMA NOTICIOSO POR ACTORES POLÍTICOS

RADIO



PROGRAMA NOTICIOSO

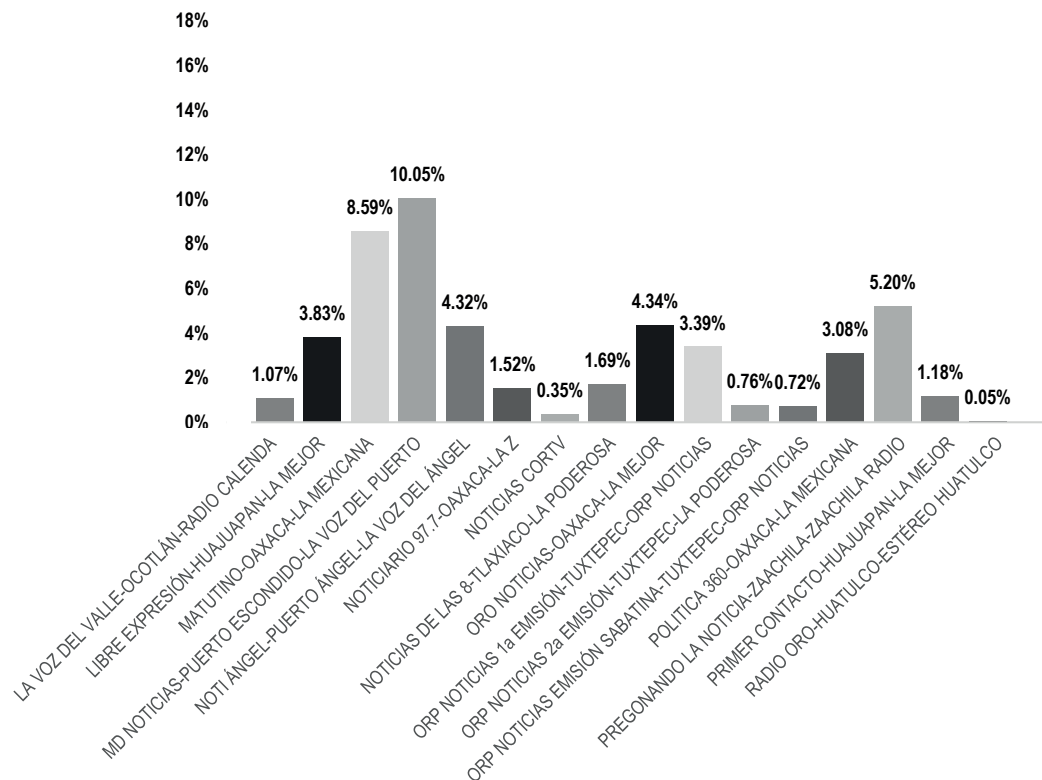


Informe Semanal de Intercampaña de Concejales a los Ayuntamientos

Del 05 al 11 de marzo de 2018

PROGRAMA NOTICIOSO POR ACTORES POLÍTICOS

RADIO



El tiempo total en espacios noticiosos de radio dedicado a actores políticos fue de **5 horas, 16 minutos, 42 segundos**, de los cuales los programas noticiosos que registraron más tiempo fueron:

La Noticia y El Comentario (Oaxaca) con 49 minutos, 26 segundos; **A las Siete** (Oaxaca) con 34 minutos; y **MD Noticias** (Puerto Escondido) con 31 minutos, 49 segundos.

Se registró un total de **144** menciones, de las cuales los programas noticiosos que registraron más fueron:

Matutino (Oaxaca) con 15; **Libre Expresión** (Huajuapán) con 14; y **Encuentro** (Matías Romero) con 12.

La Noticia y El Comentario (Oaxaca) fue el programa noticioso de radio que más tiempo otorgó para el político **Samuel Gurrión**, con 31 minutos, 12.

Encuentro (Pinotepa) fue el programa noticioso de radio que más menciones otorgó al político **Samuel Gurrión**, con un total de 6.

*La información detallada de esta variable podrá consultarse en la tabla, misma que incluye programa noticioso, actores políticos, porcentajes, tiempos y menciones.

Informe Semanal de Intercampaña de Concejales a los Ayuntamientos

Del 05 al 11 de marzo de 2018

POR PROGRAMA NOTICIOSO POR ACTORES POLÍTICOS

RADIO



PROGRAMA NOTICIOSO	PORCENTAJE	TIEMPO	MENCIONES
A LAS SIETE-OAXACA-LA MEXICANA	10.74%	00:34:00	4
Javier Villacaña Jiménez	4.46%	00:14:08	1
Jorge Franco Vargas	1.09%	00:03:28	1
Oswaldo García Jarquín	1.09%	00:03:28	1
Samuel Gurrión	4.08%	00:12:56	1
AL AIRE-OCOTLÁN-ESTÉREO ARKÁNGEL	0.99%	00:03:08	3
Dante Montaña Montero	0.06%	00:00:12	1
José Virgilio Fuentes Zárate	0.80%	00:02:32	1
Samuel Gurrión	0.13%	00:00:24	1
BBM NOTICIAS-SALINA CRUZ-KZ LA VOZ DEL ISTMO	2.80%	00:08:53	7
Benita Jiménez Soriano	0.16%	00:00:31	1
Dónovan Rito García	0.04%	00:00:07	1
José Carlos Fuentes Ordaz	2.00%	00:06:20	2
Rodolfo León Aragón	0.45%	00:01:25	2
Samuel Gurrión	0.16%	00:00:30	1
CONEXIÓN 92.1-OCOTLÁN-ESTÉREO ARKÁNGEL	0.94%	00:02:58	3
Alejandro López Jarquín	0.13%	00:00:25	1
Javier Villacaña Jiménez	0.67%	00:02:07	1
Samuel Gurrión	0.14%	00:00:26	1
EL VESPERTINO-OAXACA-ESTÉREO CRISTAL	0.67%	00:02:08	1
Samuel Gurrión	0.67%	00:02:08	1
EN COMENTARIO-TLAXIACO-LA PODEROSA	0.15%	00:00:29	1
Samuel Gurrión	0.15%	00:00:29	1
ENCUENTRO-MATÍAS ROMERO-ENCUENTRO RADIOYTV	4.64%	00:14:41	12
Alejandro López Jarquín	1.23%	00:03:54	2
Artemio Rodríguez Cruz	0.21%	00:00:39	1
Raynel Ramírez Mijangos	1.18%	00:03:44	4
Samuel Gurrión	2.02%	00:06:23	5
ENCUENTRO-OAXACA-LA KEBUENA	0.88%	00:02:48	1
Samuel Gurrión	0.88%	00:02:48	1
ENCUENTRO-PINOTEPA-LA KEBUENA	3.31%	00:10:29	6

Informe Semanal de Intercampaña de Concejales a los Ayuntamientos

Del 05 al 11 de marzo de 2018

POR PROGRAMA NOTICIOSO POR ACTORES POLÍTICOS

RADIO



PROGRAMA NOTICIOSO	PORCENTAJE	TIEMPO	MENCIONES
Samuel Gurrión	3.31%	00:10:29	6
ENLACE-HUATULCO-ESTÉREO HUATULCO	0.35%	00:01:07	1
Samuel Gurrión	0.35%	00:01:07	1
ENLACE-OAXACA-LA PODEROSA	3.46%	00:10:57	5
Alejandro López Jarquín	0.26%	00:00:50	1
Javier Villacaña Jiménez	1.17%	00:03:42	1
Samuel Gurrión	1.81%	00:05:44	2
Yesenia Nolasco Ramírez	0.22%	00:00:41	1
ESTE DÍA MATUTINO-PUTLA DE GUERRERO-TPRENDE	0.28%	00:00:53	1
Samuel Gurrión	0.28%	00:00:53	1
FÓRMULA-OAXACA-FÓRMULA	1.28%	00:04:04	2
Javier Villacaña Jiménez	0.19%	00:00:36	1
Samuel Gurrión	1.09%	00:03:28	1
INFORMATIVO 650-PUERTO ÁNGEL-LA VOZ DEL ÁNGEL	1.18%	00:03:45	6
Feliciano Cruz Martínez	0.14%	00:00:26	1
Raymundo Carmona Laredo	0.14%	00:00:26	1
Samuel Gurrión	0.63%	00:01:59	2
Saymi Pineda Velasco	0.14%	00:00:26	1
Victor Cruz Vásquez	0.14%	00:00:26	1
LA NOTICIA Y EL COMENTARIO-OAXACA-LA MEXICANA	15.61%	00:49:26	9
Guadalupe Díaz Pantoja	0.77%	00:02:27	1
Javier Villacaña Jiménez	0.77%	00:02:27	1
Jorge Franco Vargas	2.11%	00:06:40	2
Oswaldo García Jarquín	2.11%	00:06:40	2
Samuel Gurrión	9.85%	00:31:12	3
LA VOZ DE LA NOTICIA-HUATULCO-LA VOZ DEL PACÍFICO	2.57%	00:08:08	4
Lorenzo Lavariega Arista	1.76%	00:05:35	3
Samuel Gurrión	0.81%	00:02:33	1
LA VOZ DEL VALLE-OCOTLÁN-RADIO CALEND	1.07%	00:03:24	2
Samuel Gurrión	1.07%	00:03:24	2
LIBRE EXPRESIÓN-HUAJUAPAN-LA MEJOR	3.83%	00:12:08	14

Informe Semanal de Intercampaña de Concejales a los Ayuntamientos

Del 05 al 11 de marzo de 2018

POR PROGRAMA NOTICIOSO POR ACTORES POLÍTICOS

RADIO



PROGRAMA NOTICIOSO	PORCENTAJE	TIEMPO	MENCIONES
Alejandra Cortázar Jiménez	0.86%	00:02:43	4
Jacinto Francisco Javier Martínez Morales	0.15%	00:00:28	2
José Luis Ramírez Alverdin	0.13%	00:00:24	2
Juan Gómez Bravo	0.08%	00:00:16	1
Miguel Moran Madrazo	1.15%	00:03:39	3
Samuel Gurrión	1.46%	00:04:38	2
MATUTINO-OAXACA-LA MEXICANA	8.59%	00:27:12	15
Alejandro López Jarquín	0.35%	00:01:07	2
Dónovan Rito García	0.15%	00:00:29	1
Hector Santiago Aragón	0.14%	00:00:26	1
Javier Villacaña Jiménez	0.87%	00:02:46	1
Nancy Benítez Zárate	0.70%	00:02:13	2
Oswaldo García Jarquín	1.34%	00:04:14	2
Samuel Gurrión	4.66%	00:14:45	4
Yesenia Nolasco Ramírez	0.38%	00:01:12	2
MD NOTICIAS-PUERTO ESCONDIDO-LA VOZ DEL PUERTO	10.05%	00:31:49	6
Alejandro López Jarquín	1.79%	00:05:40	1
José Nuñez Banuet	0.50%	00:01:35	1
Samuel Gurrión	3.05%	00:09:40	2
Toribio López Sánchez	0.89%	00:02:50	1
Victor Cruz Vásquez	3.81%	00:12:04	1
NOTI ÁNGEL-PUERTO ÁNGEL-LA VOZ DEL ÁNGEL	4.32%	00:13:41	5
Alejandro López Jarquín	0.17%	00:00:32	1
Javier Villacaña Jiménez	0.50%	00:01:35	1
Samuel Gurrión	0.75%	00:02:23	2
Victor Cruz Vásquez	2.90%	00:09:11	1
NOTICARIO 97.7-OAXACA-LA Z	1.52%	00:04:48	2
Alejandro López Jarquín	0.41%	00:01:17	1
Samuel Gurrión	1.11%	00:03:31	1
NOTICIAS CORTV	0.35%	00:01:06	1
Samuel Gurrión	0.35%	00:01:06	1

Informe Semanal de Intercampaña de Concejales a los Ayuntamientos

Del 05 al 11 de marzo de 2018

POR PROGRAMA NOTICIOSO POR ACTORES POLÍTICOS

RADIO



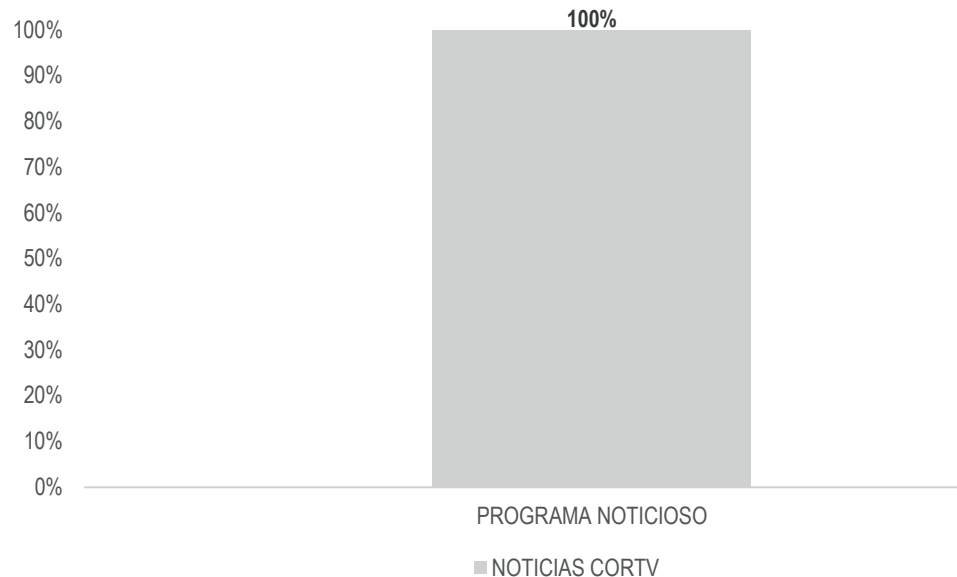
PROGRAMA NOTICIOSO	PORCENTAJE	TIEMPO	MENTIONES
NOTICIAS DE LAS 8-TLAXIACO-LA PODEROSA	1.69%	00:05:22	5
Alejandro López Jarquín	0.37%	00:01:10	1
Samuel Gurrión	1.32%	00:04:11	4
ORO NOTICIAS-OAXACA-LA MEJOR	4.34%	00:13:45	7
Alejandro López Jarquín	0.44%	00:01:23	2
Javier Villacaña Jiménez	0.57%	00:01:49	1
Samuel Gurrión	3.33%	00:10:33	4
ORP NOTICIAS 1a EMISIÓN-TUXTEPEC-ORP NOTICIAS	3.39%	00:10:44	8
Alberto Chávez López	0.65%	00:02:04	1
Fernando Bautista Dávila	1.51%	00:04:47	2
José Soto Martínez	0.63%	00:02:00	2
Miguel Ángel Grajales Ortiz	0.13%	00:00:25	1
Samuel Gurrión	0.36%	00:01:08	1
Teresita de Jesús Luis Ojeda	0.11%	00:00:20	1
ORP NOTICIAS 2a EMISIÓN-TUXTEPEC-LA PODEROSA	0.76%	00:02:24	2
Fernando Bautista Dávila	0.76%	00:02:24	2
ORP NOTICIAS EMISIÓN SABATINA-TUXTEPEC-ORP NOTICIAS	0.72%	00:02:16	1
Alberto Chávez López	0.72%	00:02:16	1
POLITICA 360-OAXACA-LA MEXICANA	3.08%	00:09:46	2
Javier Villacaña Jiménez	0.95%	00:03:00	1
Samuel Gurrión	2.14%	00:06:46	1
PREGONANDO LA NOTICIA-ZAACHILA-ZAACHILA RADIO	5.20%	00:16:28	2
Esaú Zárate Lavariega	5.20%	00:16:28	2
PRIMER CONTACTO-HUAJUAPAN-LA MEJOR	1.18%	00:03:45	5
Alejandra Cortázar Jiménez	0.46%	00:01:28	3
Alejandro López Jarquín	0.21%	00:00:40	1
Samuel Gurrión	0.51%	00:01:37	1
RADIO ORO-HUATULCO-ESTÉREO HUATULCO	0.05%	00:00:10	1
Samuel Gurrión	0.05%	00:00:10	1
TOTAL GENERAL	100%	05:16:42	144

Informe Semanal de Intercampaña de Concejales a los Ayuntamientos

Del 05 al 11 de marzo de 2018

PROGRAMA NOTICIOSO POR ACTORES POLÍTICOS

TELEVISIÓN



El tiempo total en espacios noticiosos de televisión dedicado a partidos políticos coaliciones y candidaturas comunes o independientes fue de **1 minuto, 6 segundos**, el cual corresponde en su totalidad al programa **Noticias CORTV**.

Se registraron un total de 1 mención, la cual corresponde al programa **Noticias CORTV**.

Noticias CORTV fue el único programa noticioso de televisión que otorgó tiempo y menciones para el político Samuel Gurrión, con 1 minuto, 6 segundos.

PROGRAMA NOTICIOSO	PORCENTAJE	TIEMPO	MENCIONES
NOTICIAS CORTV	100%	00:01:06	1
Samuel Gurrión	100%	00:01:06	1
TOTAL GENERAL	100%	00:01:06	1

REGISTRO DE ENCUESTAS O SONDEOS DE OPINIÓN



En este periodo no se registró ninguna encuesta o sondeo en relación a las precandidatas y precandidatos a Concejales a los Ayuntamientos.

ESTACIONES DE RADIO Y DE TELEVISIÓN DEL CATÁLOGO DEL INE OBJETO DE MONITOREO

ANEXOS

SIGLAS	FRECUENCIA / CANAL	CANAL VIRTUAL	NOMBRE DE LA ESTACIÓN	TIPO DE EMISORA
XHPIXT-FM	98.9 Mhz.			FM
XHPNOC-FM	96.5 Mhz.			FM
XHÑUC-FM	88.1 Mhz.			FM
XHEJU-FM	95.3 Mhz.			FM
XHCA-FM	103.9 Mhz.		Azul Estéreo	FM
XEPX-AM XHEPX-FM	650 Khz. 99.9 Mhz.		Radio Fórmula	Migración AM-FM
XEGLO-AM	780 Khz.		La Voz de la Sierra de Juárez	AM
XHGJO-FM	88.3 Mhz.			FM
XHOU-FM	105.3 Mhz.		Sensación Estéreo	FM
XHPHUA-FM	100.1 Mhz.			FM
XHPLEO-FM	88.5 Mhz.			FM
XHAH-FM	90.1 Mhz.		Ke Buena	FM
XHTEKA-FM	91.7 Mhz.		Radio TK	FM
XHCORO-FM	98.7 Mhz.		Ke Buena	FM
XEYG-AM XHYG-FM	660 Khz. 90.5 Mhz.		La Consentida	Migración AM-FM
XHMRO-FM	104.7 Mhz.			FM
XHTFM-FM	107.9 Mhz.		Radio Nandia	FM
XHDCA-FM	100.5 Mhz.			FM
XHOJF-FM	92.1 Mhz.		S/D	FM
XEOAEP-AM	710 Khz.			AM
XHNR-FM	98.5 Mhz.		Exa FM	FM
XHOCA-FM	89.7 Mhz.		La Grande de Oaxaca	FM
XHOQ-FM	100.1 Mhz.		La Súper Q	FM
XHAX-FM	93.7 Mhz.		XEAX	FM
XHCE-FM	95.7 Mhz.		Radio Hit, Ke Buena	FM
XEIU-AM XHIU-FM	990 Khz. 105.7 Mhz.		Stereo Crystal	Combo
XEOA-AM XHEOA-FM	570 Khz. 94.9 Mhz.		OA Radio Mexicana	Migración AM-FM
XHYN-FM	102.9 Mhz.		Dimensión 8-20	FM
XHZB-FM	101.7 Mhz.		Radio Oro la Tremenda	FM
XEACC-AM XHACC-FM	870 Khz. 93.3 Mhz.		Radio Fórmula	Migración AM-FM
XHEDO-FM	94.1 Mhz.		Estéreo Esmeralda	FM

XEPOR-AM	740 Khz.	La Explosiva	Migración AM-FM
XHPOR-FM	98.7 Mhz.		
XEHL-AM	550 Khz.	Los 40 principales	Combo
XHHLL-FM	97.1 Mhz.		
XHSCO-FM	96.3 Mhz.	Estéreo Istmo	FM
XHIKE-FM	89.1 Mhz.		FM
XHPCRU-FM	94.5 Mhz.		FM
XHPSAL-FM	95.3 Mhz.		FM
XHRCV-FM	107.9 Mhz.	Radio Candela	FM
XHUH-FM	96.9 Mhz.	La Consentida	FM
XHXP-FM	106.5 Mhz.	La Súper Buena	FM
XHTXP-FM	89.9 Mhz.		FM
XHPSJB-FM	92.3 Mhz.		FM
XHPSEB-FM	104.9 Mhz.		FM
XEOJN-AM	950 Khz.	La Voz de Chinantla	AM
XHSPP-FM	102.3 Mhz.	Radical 102.3	FM
XHVMF-FM	106.9 Mhz.		FM
XHPTEC-FM	99.1 Mhz.		FM
XHRPO-FM	97.7 Mhz.	La Ley 710	FM
XEKC-AM	1460 Khz.	Stereo Éxitos	Combo
XHKC-FM	100.9 Mhz.		
XHTLX-FM	100.5 Mhz.	La Poderosa	FM
XHTRO-FM	94.1 Mhz.		FM
XHUAT-FM	103.1 Mhz.	Éstereo Huatulco	FM
XHHDH-FM	106.3 Mhz.		FM
XHJP-FM	107.9 Mhz.	MIXE	FM
XEJAM-AM	1260 Khz.	La Voz de la Costa Chica	AM
XHJUX-FM	94.7 Mhz.		FM
XHPNX-FM	98.1 Mhz.	Radio Costa	FM
XHKZ-FM	98.1 Mhz.	KZ La Voz del Istmo	FM
XETLA-AM	930 Khz.	La Voz de la Mixteca	AM
XHZAA-FM	96.3 Mhz.	La Voz del Pueblo que despierta y se levanta	FM
XHTUT-FM	106.1 Mhz.		FM
XHPVTS-FM	98.5 Mhz.		FM
XHPVTP-FM	92.7 Mhz.		FM
XHCHT-FM	90.1 Mhz.	Oaxaca Radio	Retransmite
XHHPL-FM	91.9 Mhz.	Oaxaca Radio	Retransmite

XHUUAU-FM	97.3 Mhz.		Oaxaca Radio	Retransmite
XHLAB-FM	100.9 Mhz.		Oaxaca Radio	Retransmite
XHMAJ-FM	100.9 Mhz.		Oaxaca Radio	Retransmite
XHMPD-FM	90.9 Mhz.		Oaxaca Radio	Retransmite
XHCMA-FM	91.5 Mhz.		Oaxaca Radio	Retransmite
XHOAX-FM	96.9 Mhz.		Oaxaca Radio	FM
XHPLH-FM	91.7 Mhz.		Oaxaca Radio	Retransmite
XHPES-FM	105.9 Mhz.		Oaxaca Radio	Retransmite
XHPUV-FM	92.1 Mhz.		Oaxaca Radio	Retransmite
XHSLC-FM	92.9 Mhz.		Oaxaca Radio	Retransmite
XHSFJ-FM	103.9 Mhz.		Oaxaca Radio	Retransmite
XHJBC-FM	89.3 Mhz.		Oaxaca Radio	Retransmite
XHSBC-FM	88.9 Mhz.		Oaxaca Radio	Retransmite
XHJBT-FM	102.7 Mhz.		Oaxaca Radio	Retransmite
XHSJB-FM	95.3 Mhz.		Oaxaca Radio	Retransmite
XHSPH-FM	96.7 Mhz.		Oaxaca Radio	Retransmite
XHPED-FM	107.9 Mhz.		Oaxaca Radio	Retransmite
XHSAJ-FM	99.3 Mhz.		Oaxaca Radio	Retransmite
XHSMJ-FM	89.7 Mhz.		Oaxaca Radio	Retransmite
XHSMT-FM	99.5 Mhz.		Oaxaca Radio	Retransmite
XHSTH-FM	94.5 Mhz.		Oaxaca Radio	Retransmite
XHSTC-FM	107.5 Mhz.		Oaxaca Radio	Retransmite
XHSJO-FM	101.1 Mhz.		Oaxaca Radio	Retransmite
XHSPN-FM	97.3 Mhz.		Oaxaca Radio	Retransmite
XHCRR-FM	92.9 Mhz.		Oaxaca Radio	Retransmite
XHTFO-FM	94.3 Mhz.		Oaxaca Radio	Retransmite
XHPEP-FM	104.1 Mhz.		Oaxaca Radio	Retransmite
XHTLJ-FM	88.9 Mhz.		Oaxaca Radio	Retransmite
XHVTM-FM	102.5 Mhz.		Oaxaca Radio	Retransmite
XHVSE-FM	93.3 Mhz.		Oaxaca Radio	Retransmite
XHRIG-FM	107.9 Mhz.		Oaxaca Radio	Retransmite
XHBO-TDT	32	4.1	Tele Tres	TDT
XHAPF-TDT	21	9.1	CORTV	TDT Retransmite
XHCPO-TDT	23	9.1	CORTV	TDT Retransmite
XHCRP-TDT	22	9.1	CORTV	TDT Retransmite
XHUJZ-TDT	22	9.1	CORTV	TDT Retransmite
XHAOX-TDT	36	9.1	CORTV	TDT
XHSGX-TDT	28	9.1	CORTV	TDT Retransmite

XHJBT-TDT	20	9.1	CORTV	TDT Retransmite
XHSDP-TDT	22	9.1	CORTV	TDT Retransmite
XHSPT-TDT	22	9.1	CORTV	TDT Retransmite
XHSCJ-TDT	27	9.1	CORTV	TDT Retransmite
XHSMI-TDT	23	9.1	CORTV	TDT Retransmite
XHSXL-TDT	22	9.1	CORTV	TDT Retransmite
XHPOX-TDT	40	9.1	CORTV	TDT Retransmite
XHNEA-TDT	22	9.1	CORTV	TDT Retransmite
XHTLO-TDT	21	9.1	CORTV	TDT Retransmite
XHJZA-TDT	41	9.1	CORTV	TDT Retransmite
XHHLO-TDT	31	2.1	Las Estrellas	TDT Retransmite
XHMIO-TDT	39	2.1	Las Estrellas	TDT Retransmite
XHBN-TDT	29 (+)	2.1	Las Estrellas	TDT
XHPAO-TDT	21	2.1	Las Estrellas	TDT Retransmite
XHPNO-TDT	32	2.1	Las Estrellas	TDT Retransmite
XHPIX-TDT	34	5.1	Canal 5	TDT Retransmite
XHIH-TDT	35	5.1	Canal 5	TDT Retransmite
XHHHN-TDT	39	5.1	Canal 5	TDT
XHPAT-TDT	38	2.1	Las Estrellas	TDT
XHPAT-TDT	38.2	5.1	Canal 5	Multiprogramación
XHPET-TDT	31	2.1	Las Estrellas	TDT
XHPET-TDT	31.2	5.1	Canal 5	Multiprogramación
XHOXO-TDT	34	5.1	Canal 5	TDT
XHOXO-TDT	34.2	5.2	TV3 PUEBLA	Multiprogramación
XHHDL-TDT	31	7.1	Azteca 7	TDT
XHJP-TDT	23	7.1	Azteca 7	TDT Retransmite

XHOXX-TDT	27	1.1	Azteca 13	TDT
XHSMT-TDT	48	7.1	Azteca 7	TDT
XHSMT-TDT	48.2	1.1	Azteca 13	Multiprogramación
XHPCE-TDT	33	1.1	Azteca 13	TDT
XHPCE-TDT	33.2	1.2	Azteca 7	Multiprogramación
XHDG-TDT	26	7.1	Azteca 7	TDT
XHDG-TDT	26.2	7.2	A+	Multiprogramación
XHINC-TDT	24	1.1	Azteca 13	TDT
XHINC-TDT	24.2	7.1	Azteca 7	Multiprogramación
XHJN-TDT	33	1.1	Azteca 13	TDT
XHJN-TDT	33.2	1.2	Proyecto 40	Multiprogramación
XHIG-TDT	25	1.1	Azteca 13	TDT
XHIG-TDT	25.2	1.2	Proyecto 40	Multiprogramación
XHSCO-TDT	46	1.1	Azteca 13	TDT
XHSCO-TDT	46.2	1.2	Proyecto 40	Multiprogramación
XHPSO-TDT	30	7.1	Azteca 7	TDT
XHPSO-TDT	30.2	7.2	A+	Multiprogramación
XHOPOA-TDT	35	14.1	Una Voz con Todos	TDT
XHOPOA-TDT	35.2	11.1	Once TV	Multiprogramación
XHOPOA-TDT	35.3	22.1	Canal 22	Multiprogramación
XHOPOA-TDT	35.4		Ingenio TV	Multiprogramación
XHOPOA-TDT	35.5	20.1	TV UNAM	Multiprogramación
XHPBMR-TDT	13			TDT
XHCTOX-TDT	16	3.1	Imagen TV	TDT
XHCTOX-TDT	16.2	3.4	Excélsior TV	Multiprogramación

Informe Semanal de Intercampaña de Concejales a los Ayuntamientos

Del 05 al 11 de marzo de 2018

BASE DE DATOS CD
