



INSTITUTO
ESTATAL ELECTORAL
y de Participación Ciudadana de Oaxaca.

INFORME SEMANAL

Monitoreo general de espacios noticiosos en
radio y televisión para los cargos de

CONCEJALES A LOS AYUNTAMIENTOS

- **PERIODO DE CAMPAÑA**

Del 29 de mayo al 3 de junio de 2018

- **PROCESO ELECTORAL ORDINARIO**

2017-2018



INFORME SEMANAL

Que presenta la empresa MASS Comunicación al Instituto Estatal Electoral y de Participación Ciudadana de Oaxaca en materia de **Monitoreo General de Espacios Noticiosos en Radio y Televisión para la fase de Campaña para los cargos de Concejales a los Ayuntamientos**, durante el Proceso Electoral Ordinario 2017-2018. Periodo del 29 de mayo al 3 de junio de 2018.

El presente informe corresponde al análisis de las estaciones de radio y canales de televisión que se ubican en el Estado de Oaxaca.

monitoreoelectoral.com.mx

ÍNDICE

BALANCE GENERAL	6
Tiempo total en espacios noticiosos por Partidos políticos, coaliciones, candidaturas comunes o independientes y por actores políticos. <i>Radio y Televisión</i>	9
Espacios noticiosos por Partidos políticos, coaliciones y candidaturas comunes o independientes. <i>Radio y Televisión</i>	10
Espacios noticiosos por Actores políticos. <i>Radio y Televisión</i>	11
Tiempo por Partidos políticos, coaliciones y candidaturas comunes o independientes. <i>Radio</i>	12
Tiempo por Partidos políticos, coaliciones y candidaturas comunes o independientes. <i>Televisión</i>	14
Tiempo por Actores políticos. <i>Radio</i>	15
Tiempo por Actores políticos. <i>Televisión</i>	23
ANÁLISIS POR VARIABLES	24
Género periodístico por Partidos políticos, coaliciones y candidaturas comunes o independientes. <i>Radio</i>	25
Género periodístico por Partidos políticos, coaliciones y candidaturas comunes o independientes. <i>Televisión</i>	27
Género periodístico por Actores políticos. <i>Radio</i>	28
Género periodístico por Actores políticos. <i>Televisión</i>	36
Valoración de la información por Partidos políticos, coaliciones y candidaturas comunes o independientes. <i>Radio</i>	37
Valoración de la información por Partidos políticos, coaliciones y candidaturas comunes o independientes. <i>Televisión</i>	39
Valoración de la información por Actores políticos. <i>Radio</i>	40

Valoración de la información por Actores políticos. <i>Televisión</i>	48
Recursos técnicos por Partidos políticos, coaliciones y candidaturas comunes o independientes. <i>Radio</i>	50
Recursos técnicos por Partidos políticos, coaliciones y candidaturas comunes o independientes. <i>Televisión</i>	51
Recursos técnicos por Actores políticos. <i>Radio</i>	52
Recursos técnicos por Actores políticos. <i>Televisión</i>	60
Importancia de las noticias. Jerarquización por Partidos políticos, coaliciones y candidaturas comunes o independientes. <i>Radio</i>	62
Importancia de las noticias. Jerarquización por Partidos políticos, coaliciones y candidaturas comunes o independientes. <i>Televisión</i>	64
Importancia de las noticias. Jerarquización por Actores políticos. <i>Radio</i>	65
Importancia de las noticias. Jerarquización por Actores políticos. <i>Televisión</i>	73
Importancia de las noticias. Segmento de tiempo en que aparecen por Partidos políticos, coaliciones y candidaturas comunes o independientes. <i>Radio</i>	74
Importancia de las noticias. Segmento de tiempo en que aparecen por Partidos políticos, coaliciones y candidaturas comunes o independientes. <i>Televisión</i>	77
Importancia de las noticias. Segmento de tiempo en que aparecen por Actores políticos. <i>Radio</i>	78
Importancia de las noticias. Segmento de tiempo en que aparecen por Actores políticos. <i>Televisión</i>	89
Información por Paridad de Género por Actores Políticos. <i>Radio</i>	90
Información por Paridad de Género por Actores Políticos. <i>Televisión</i>	95
Programa noticioso por Partidos políticos, coaliciones y candidaturas comunes o independientes. <i>Radio</i>	97
Programa noticioso por Partidos políticos, coaliciones y candidaturas comunes o independientes. <i>Televisión</i>	101
Programa noticioso por Actores Políticos. <i>Radio</i>	102
Programa noticioso por Actores Políticos. <i>Televisión</i>	116
Registro de encuestas o sondeos de opinión	117
ANEXOS Estaciones de Radio y de Televisión del Catálogo del INE objeto del monitoreo	118
Base de datos CD	124

ANÁLISIS GENERAL

BALANCE GENERAL

El presente informe corresponde al Monitoreo de Espacios Noticiosos de Radio y Televisión que se difunde en el estado de Oaxaca, para los cargos de Concejales a los Ayuntamientos, durante el periodo de Campaña del Proceso Electoral Ordinario (PEO) 2017-2018, que comprende del 29 de mayo al 3 de junio de 2018.

Se revisaron y analizaron durante este periodo un total de 571 horas, 40 minutos de radio y televisión en todo el estado.

El **tiempo total** de espacios noticiosos de **radio y televisión** dedicado a partidos políticos, coaliciones, candidaturas comunes o candidaturas independientes y actores políticos fue de **35 horas, 30 minutos, 8 segundos** y un total de **767 menciones**.

Se registraron 35 horas, 9 minutos, 39 segundos en espacios noticiosos de **radio** y 20 minutos, 29 segundos de **televisión**.

Se registraron 756 menciones en en espacios noticiosos de **radio** y 11 en televisión.

El **PMR** fue el partido político que registró **más tiempo** en espacios noticiosos de **radio** durante este periodo, con 15 minutos, 49 segundos.

El **PVEM** fue el partido político que registró más menciones en espacios noticiosos de **radio** en este periodo, con 13.

El **PRD** fue el único partido político que registró tiempo y menciones en espacios noticiosos de **televisión** en este periodo, con 1 minuto, 18 segundos y 1 mención.

Lorenzo Lavariega Arista fue el actor político que registró **más tiempo** en programas noticiosos de **radio**, con 2 horas, 46 minutos, 29 segundos.

Manuel Esteban de Esesarte Pesqueira fue el actor político que registró **más menciones** en programas noticiosos de **radio**, con 48.

Nancy Natalia Benítez Zárate fue la política que registró **más tiempo** en espacios noticiosos de **televisión** con 4 minutos, 28 segundos.

En materia de paridad de género, durante este periodo se registró información en programas noticiosos de **radio** de **115 actores políticos**, de los cuales 80 son **Hombres** y 35 **Mujeres**.

Estos datos dan cuenta de la poca presencia que tuvieron las mujeres en los espacios noticiosos de radio.

En este periodo se registró información de **7 políticas transgénero** en espacios noticiosos de **radio**, mismas que forman parte de las estadísticas del género **Mujer**.

BALANCE GENERAL

Lorenzo Lavariega Arista fue el actor político que registró **más tiempo** en espacios noticiosos de **radio**, con 2 horas, 46 minutos, 29 segundos.

Manuel Esteban de Esesarte Pesqueira fue el actor político que registró más menciones en espacios noticiosos de **radio**, con 48.

Ivonne Gallegos Carreño fue la política que registró **más tiempo** en espacios noticiosos de **radio** con 1 hora, 18 minutos, 37 segundos.

Saymi Pineda Velasco fue la política que registró más menciones en espacios noticiosos de **radio** con 24.

Durante este periodo se registró información en espacios noticiosos de **televisión** de 5 actores políticos, de los cuales **5** son **Mujeres** y **1** es **Hombre**.

Nancy Natalia Benítez Zárate fue la política que registró **más tiempo** en espacios noticiosos de **televisión** con 4 minutos, 28 segundos.

Rigoberto Chacón Pérez fue el único político que registró **tiempo** en espacios noticiosos de **televisión**, con 3 minutos, 41 segundos.

Al Aire (Ocotlán) fue el programa noticioso de **radio** que otorgó **más tiempo** a un partido político, registrando para el **PMR**, 12 minutos, 37 segundos.

Encuentro (Pinotepa) y **Oro Noticias (Oaxaca)** fueron los programas noticiosos de radio que otorgaron **más menciones** a un partido político y coalición, registrando para la coalición **PAN-PRD-MC “Por Oaxaca al Frente”** y para el **PVEM** 3 menciones cada uno.

Noticias CORTV fue el único programa noticioso de **televisión** que otorgó **tiempo** y **menciones** a un partido político, registrando para el **PRD**, 1 minuto, 18 segundos y 1 mención.

Al Aire (Ocotlán) fue el programa noticioso de radio que otorgó más tiempo para el político **Raúl Mendoza Vásquez**, con 1 hora, 20 minutos, 54 segundos.

Noticias de las 8 (Tlaxiaco) fue el programa noticioso de **radio** que otorgó más menciones para el político **Miguel de Jesús Pérez Vásquez**, con 9.

NOTICIAS CORTV fue el programa noticioso de **televisión** que otorgó **más tiempo** a una política, registrando para **Nancy Natalia Benítez Zárate**, 4 minutos, 28 segundos.

MC fue el partido político que registró más tiempo en programas noticiosos de **radio** en el género periodístico **Nota Informativa** con 9 minutos, 55 segundos.

BALANCE GENERAL

PVEM fue el partido político que registró **más menciones** en programas noticiosos de radio en el género periodístico **Nota Informativa** con 11.

El **PRD** fue el único partido político con **tiempo y piezas de monitoreo** en programas noticiosos de **televisión**, en el género periodístico **Nota Informativa** con 1 minutos, 18 segundos y 1 pieza.

Lorenzo Lavariega Arista fue el actor político que registró **más tiempo** en espacios noticiosos de **radio** en el género periodístico Entrevista, con 2 horas, 33 minutos, 51 segundos.

Manuel Esteban de Esesarte Pesqueira fue el actor político que registró más piezas de monitoreo en espacios noticiosos de **radio** en el género periodístico Nota Informativa, con 30.

Nancy Natalia Benítez Zárate la política que registró más **tiempo** en espacios noticiosos de **televisión** en el género periodístico **Nota Informativa** con 4 minutos, 28 segundos.

El **PMR** fue el partido político que registró más tiempo en programas noticiosos de **radio**, en la valoración de la información **Negativa**, con 13 minutos, 15 segundos.

El **PVEM** fue el partido político que registró más menciones en programas noticiosos de **radio**, en la valoración de la información **Negativa**, con 7.

El **PRD** fue el único partido político con **tiempo y menciones** en programas noticiosos de **televisión**, en la valoración de la información **Neutra** con 1 minuto, 18 segundos y 1 mención.

Lorenzo Lavariega Arista fue el actor político que registró más tiempo en espacios noticiosos de **radio** en la valoración de la información **Neutra**, con 1 hora, 41 minutos, 27 segundos.

Manuel Esteban de Esesarte Pesqueira fue el actor político que registró más menciones en programas noticiosos de **radio** en la valoración de la información **Neutra**, con 25 menciones.

Nancy Natalia Benítez Zárate la política que registró más **tiempo** en espacios noticiosos de **televisión** en la valoración de la información **Positiva** con 4 minutos, 28 segundos.

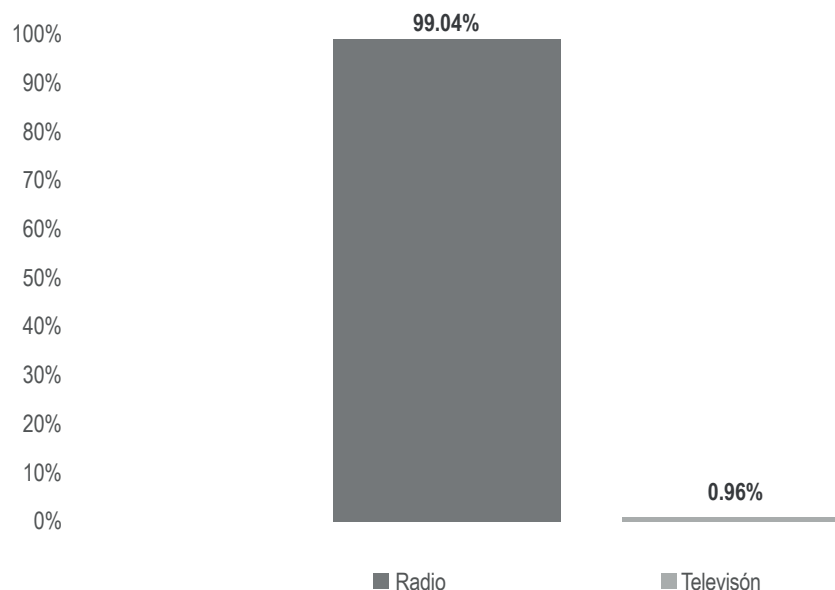
En este periodo no se registró encuesta o sondeo en relación a las candidatas y candidatos a Diputadas y Diputados Locales.

Informe Semanal de Campaña de Concejales a los Ayuntamientos

Del 29 de mayo al 3 de junio de 2018

TIEMPO TOTAL EN ESPACIOS NOTICIOSOS POR PARTIDOS POLÍTICOS, COALICIONES, CANDIDATURAS COMUNES O INDEPENDIENTES Y POR ACTORES POLÍTICOS

RADIO Y TELEVISIÓN



El tiempo total en espacios noticiosos de radio y televisión dedicado al tema de partidos políticos, coaliciones, candidaturas comunes o independientes, y actores políticos, fue de **35 horas, 30 minutos, 8 segundos**, de los cuales:

35 horas, 9 minutos, 39 segundos corresponden a **Radio** y 20 minutos, 29 segundos a **Televisión**.

Se registraron **767 menciones** de las cuales 756 corresponden a **radio** y 11 a **televisión**.

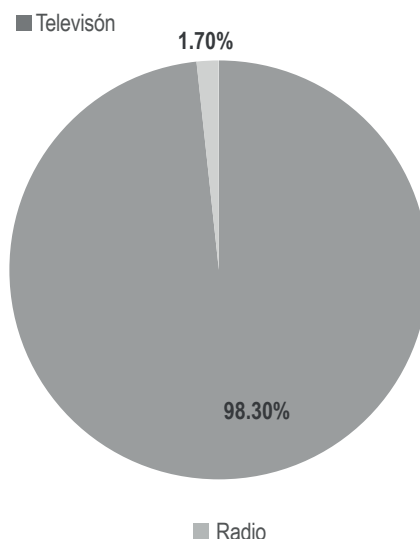
MONITOREO	PORCENTAJE	TIEMPO	MENCIONES
Radio	99.04%	35:09:39	756
Televisión	0.96%	00:20:29	11
TOTAL GENERAL	100%	35:30:08	767

Informe Semanal de Campaña de Concejales a los Ayuntamientos

Del 29 de mayo al 3 de junio de 2018

ESPACIOS NOTICIOSOS POR PARTIDOS POLÍTICOS, COALICIONES Y CANDIDATURAS COMUNES O INDEPENDIENTES

RADIO Y TELEVISIÓN



El tiempo total en espacios noticiosos de radio y televisión dedicado a partidos políticos, coaliciones y candidaturas comunes o independientes fue de **1 hora, 16 minutos, 17 segundos**, de los cuales:

1 hora, 14 minutos, 59 segundos corresponden a **radio** y 1 minuto, 18 segundos a **televisión**.

Se registraron un total de **68 menciones** de las cuales, 67 corresponden a radio y 1 a televisión.

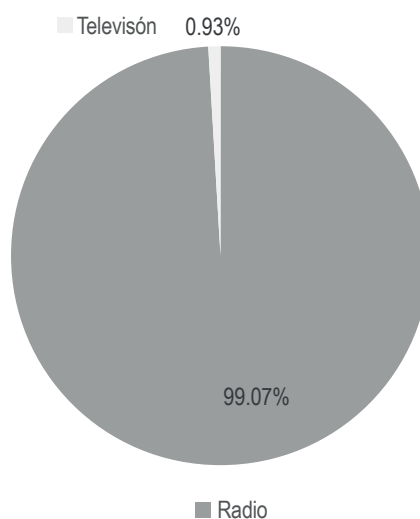
MONITOREO	PORCENTAJE	TIEMPO	MENCIONES
Radio	98.30%	01:14:59	67
Televisión	1.70%	00:01:18	1
TOTAL GENERAL	100%	01:16:17	68

Informe Semanal de Campaña de Concejales a los Ayuntamientos

Del 29 de mayo al 3 de junio de 2018

ESPACIOS NOTICIOSOS POR ACTORES POLÍTICOS

RADIO Y TELEVISIÓN



El tiempo total en espacios noticiosos de radio y televisión dedicado a actores políticos fue de **34 horas, 13 minutos, 51 segundos** de los cuales:

33 horas, 54 minutos, 40 segundos corresponden a **radio** y 19 minutos, 11 segundos a **televisión**.

Se registraron **699 menciones** de las cuales 689 corresponden a **radio** y 10 a **televisión**.

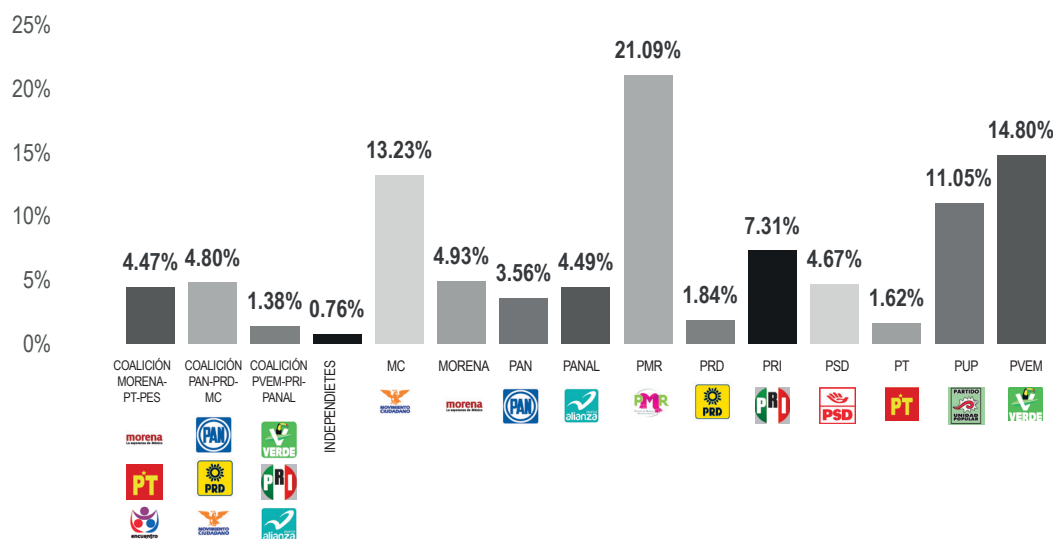
MONITOREO	PORCENTAJE	TIEMPO	MENCIONES
Radio	99.07%	33:54:40	689
Televisión	0.93%	00:19:11	10
TOTAL GENERAL	100%	34:13:51	699

Informe Semanal de Campaña de Concejales a los Ayuntamientos

Del 29 de mayo al 3 de junio de 2018

TIEMPO POR PARTIDOS POLÍTICOS, COALICIONES Y CANDIDATURAS COMUNES O INDEPENDIENTES

RADIO



El tiempo total en espacios noticiosos de radio dedicado a partidos políticos, coaliciones y candidaturas comunes o independientes fue de **1 hora, 14 minutos, 59 segundos**, de los cuales los partidos o coaliciones con más tiempo fueron:

Partido de Mujeres Revolucionarias (PMR) con 15 minutos, 49 segundos; **Partido Verde Ecologista de México (PVEM)** con 11 minutos, 6 segundos; y **Movimiento Ciudadano (MC)** con 9 minutos, 55 segundos.

Se registraron un total de **67** menciones, de las cuales los partidos políticos con más menciones fueron: **PVEM** con 13; Coalición **"PAN-PRD-MC Por Oaxaca al Frente"** y **Partido Revolucionario Institucional (PRI)** con 8 cada uno; y **PMR** con 6.

El **PMR** fue el partido político que registró **más tiempo** en espacios noticiosos de **radio** en este periodo, con 15 minutos, 49 segundos.

El **PVEM** fue el partido político que registró **más menciones** en espacios noticiosos de **radio** en este periodo, con 13.

*La información detallada de esta variable podrá consultarse en la tabla, misma que incluye partidos políticos, porcentajes, tiempos y menciones.

Informe Semanal de Campaña de Concejales a los Ayuntamientos

Del 29 de mayo al 3 de junio de 2018

TIEMPO POR PARTIDOS POLÍTICOS, COALICIONES Y CANDIDATURAS COMUNES O INDEPENDIENTES

RADIO



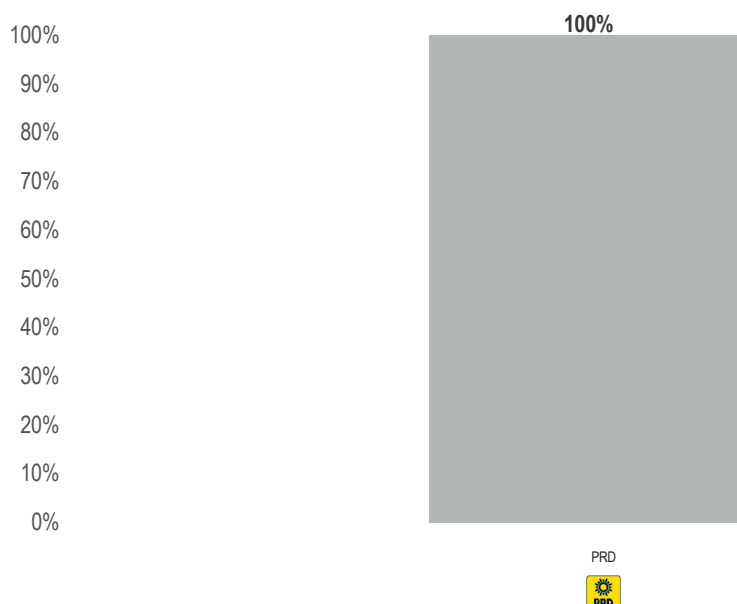
PARTIDO POLÍTICO, COALICIÓN O CANDIDATURA COMÚN	PORCENTAJE	TIEMPO	MENCIONES
COALICIÓN MORENA-PT-PES	4.47%	00:03:21	5
COALICIÓN PAN-PRD-MC	4.80%	00:03:36	8
COALICIÓN PVEM-PRI-PANAL	1.38%	00:01:02	2
INDEPENDIENTES	0.76%	00:00:34	2
MC	13.23%	00:09:55	5
MORENA	4.93%	00:03:42	2
PAN	3.56%	00:02:40	2
PANAL	4.49%	00:03:22	5
PMR	21.09%	00:15:49	6
PRD	1.84%	00:01:23	2
PRI	7.31%	00:05:29	8
PSD	4.67%	00:03:30	2
PT	1.62%	00:01:13	1
PUP	11.05%	00:08:17	4
PVEM	14.80%	00:11:06	13
TOTAL GENERAL	100%	01:14:59	67

Informe Semanal de Campaña de Concejales a los Ayuntamientos

Del 29 de mayo al 3 de junio de 2018

TIEMPO POR PARTIDOS POLÍTICOS, COALICIONES Y CANDIDATURAS COMUNES O INDEPENDIENTES

TELEVISIÓN



El tiempo total en espacios noticiosos de televisión dedicado a partidos políticos, coaliciones y candidaturas comunes o independientes fue de **1 minuto, 18 segundos**, los cuales corresponden en su totalidad para el Partido de la Revolución Democrática (PRD).

Se registró **1** mención, la cual corresponde al **PRD**.

El **PRD** fue el único partido político que registró **tiempo y menciones** en espacios noticiosos de **televisión** en este periodo, con **1 minuto, 18 segundos** y 1 mención.

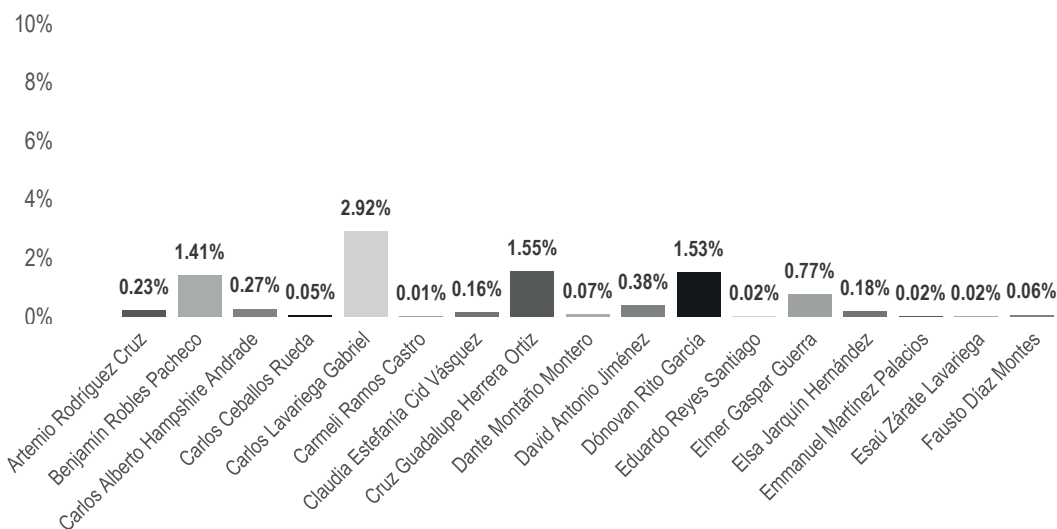
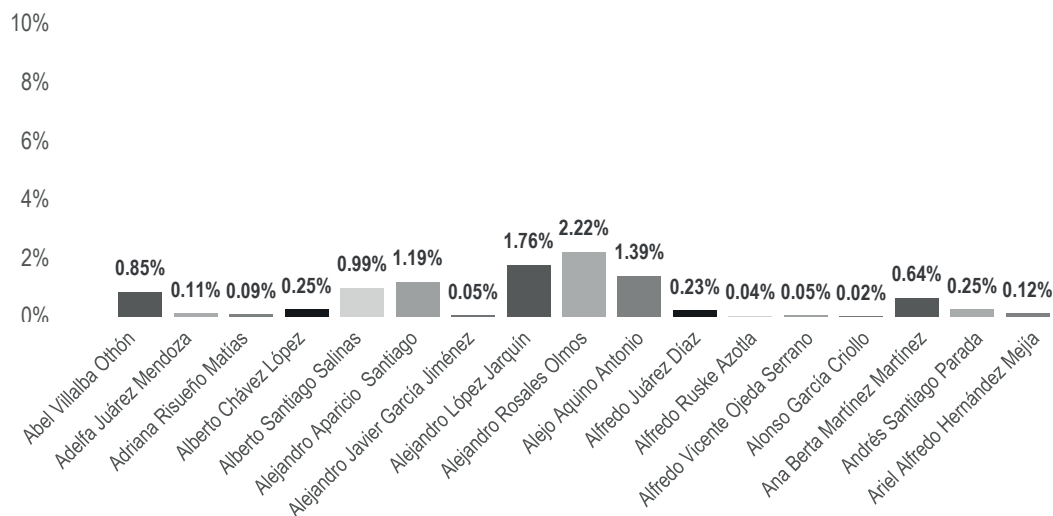
PARTIDO POLÍTICO, COALICIÓN O CANDIDATURA COMÚN	PORCENTAJE	TIEMPO	MENCIONES
PRD	100%	00:01:18	1
TOTAL GENERAL	100%	00:01:18	1

Informe Semanal de Campaña de Concejales a los Ayuntamientos

Del 29 de mayo al 3 de junio de 2018

TIEMPO POR ACTORES POLÍTICOS

RADIO

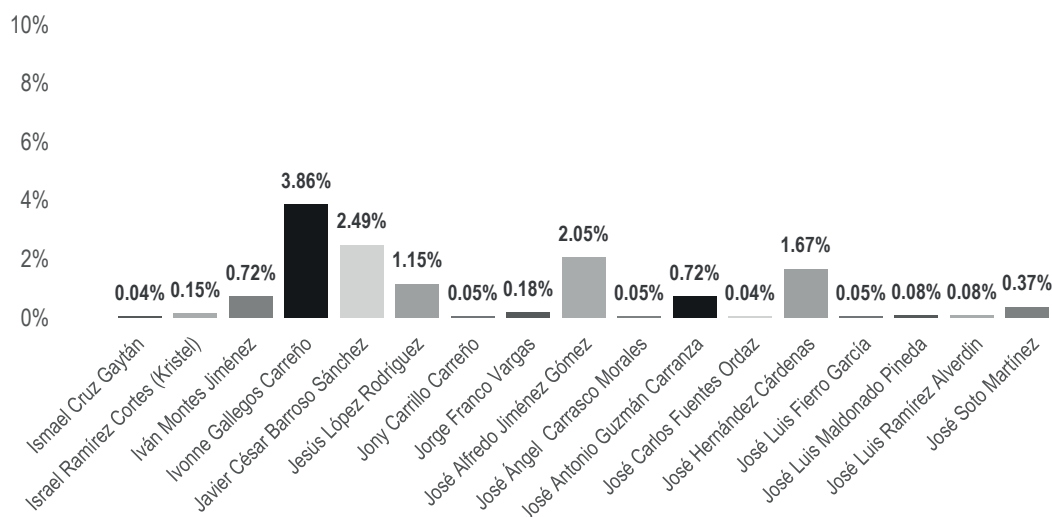
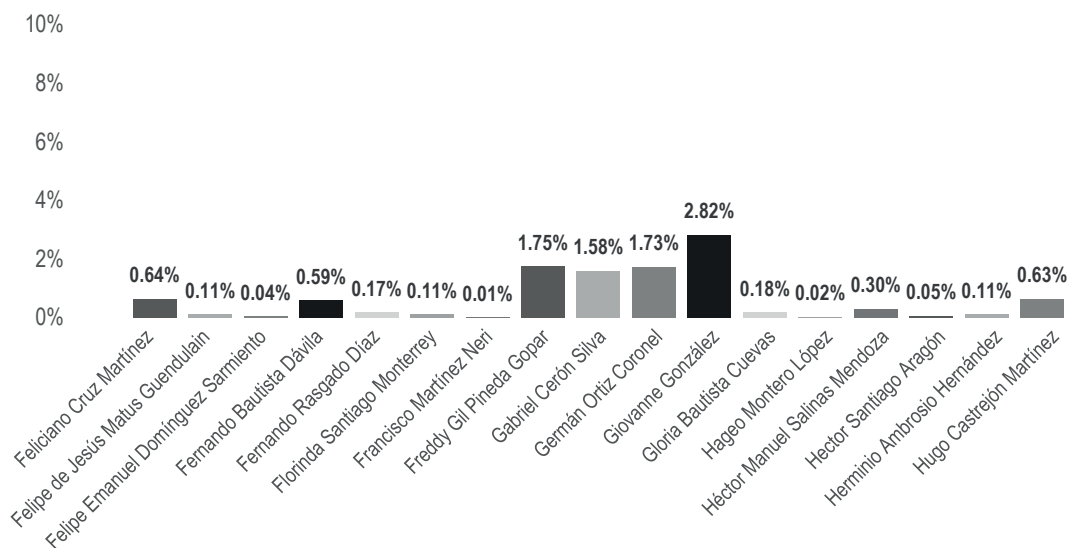


Informe Semanal de Campaña de Concejales a los Ayuntamientos

Del 29 de mayo al 3 de junio de 2018

TIEMPO POR ACTORES POLÍTICOS

RADIO

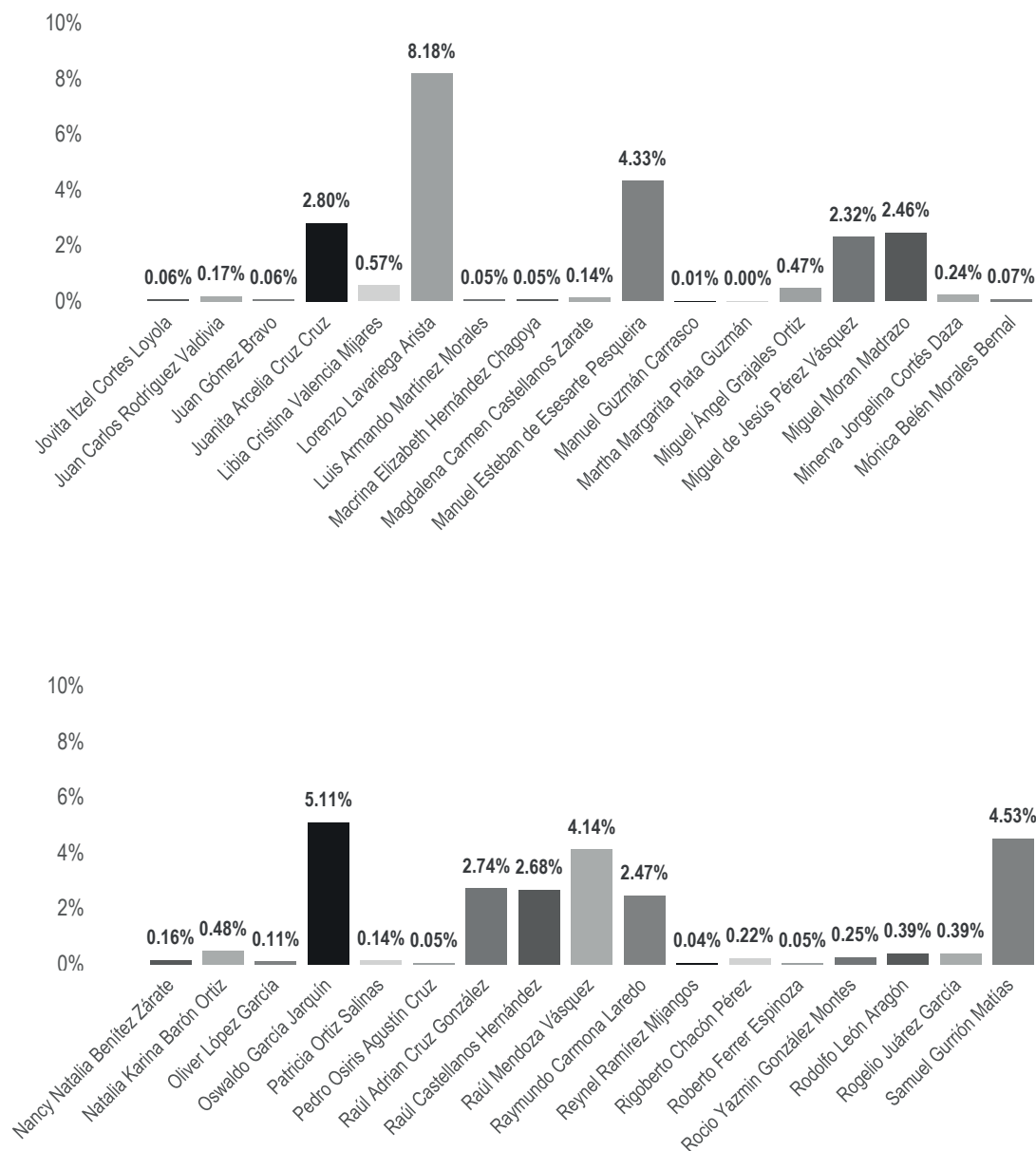


Informe Semanal de Campaña de Concejales a los Ayuntamientos

Del 29 de mayo al 3 de junio de 2018

TIEMPO POR ACTORES POLÍTICOS

RADIO

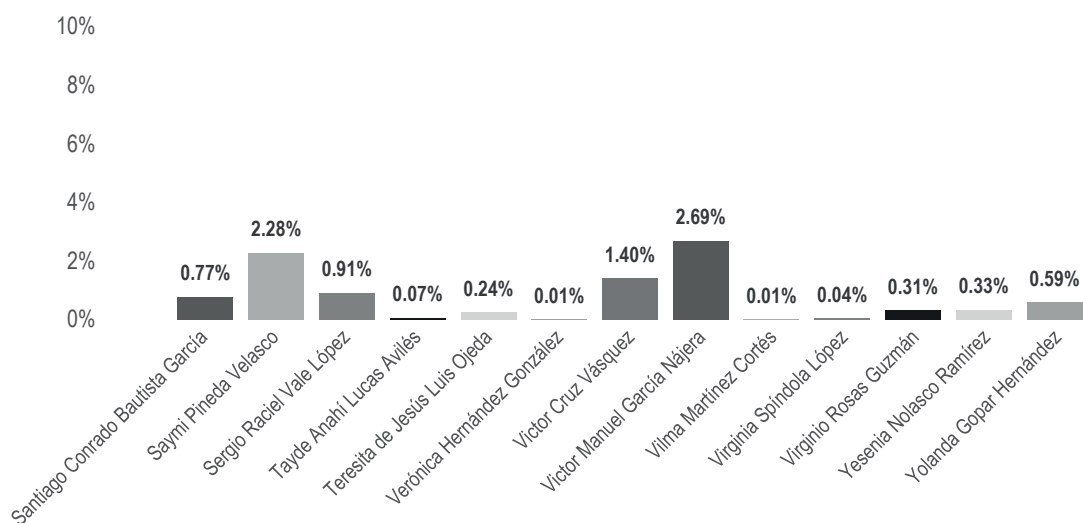


Informe Semanal de Campaña de Concejales a los Ayuntamientos

Del 29 de mayo al 3 de junio de 2018

TIEMPO POR ACTORES POLÍTICOS

RADIO



El tiempo total en espacios noticiosos de radio dedicado a actores políticos fue de **33 horas, 54 minutos, 40 segundos** de los cuales los actores con más tiempo fueron:

Lorenzo Lavariega Arista con 2 horas, 46 minutos, 29 segundos; **Oswaldo García Jarquín** con 1 hora, 43 minutos, 55 segundos; y **Samuel Gurrión Matías** con 1 hora, 32 minutos, 15 segundos.

Se registraron **689** menciones, de las cuales los actores políticos con más menciones fueron:

Manuel Esteban de Esesarte Pesqueira con 48; **Samuel Gurrión Matías** con 38; y **Oswaldo García Jarquín** con 36.

Lorenzo Lavariega Arista fue el actor político que registró **más tiempo** en programas noticiosos de **radio**, con 2 horas, 46 minutos, 29 segundos.

Manuel Esteban de Esesarte Pesqueira fue el actor político que registró **más menciones** en programas noticiosos de **radio**, con 48.

*La información detallada de esta variable podrá consultarse en la tabla, misma que incluye actores políticos, porcentajes, tiempos y menciones.

Informe Semanal de Campaña de Concejales a los Ayuntamientos

Del 29 de mayo al 3 de junio de 2018

TIEMPO POR ACTORES POLÍTICOS

RADIO



ACTOR POLÍTICO	PORCENTAJE	TIEMPO	MENCIONES
Abel Villalba Othón	0.85%	00:17:17	8
Adelfa Juárez Mendoza	0.11%	00:02:09	2
Adriana Risueño Matías	0.09%	00:01:49	1
Alberto Chávez López	0.25%	00:05:04	1
Alberto Santiago Salinas	0.99%	00:20:04	3
Alejandro Aparicio Santiago	1.19%	00:24:14	11
Alejandro Javier García Jiménez	0.05%	00:00:59	2
Alejandro López Jarquín	1.76%	00:35:52	17
Alejandro Rosales Olmos	2.22%	00:45:06	8
Alejo Aquino Antonio	1.39%	00:28:20	5
Alfredo Juárez Díaz	0.23%	00:04:35	3
Alfredo Ruske Azotla	0.04%	00:00:45	1
Alfredo Vicente Ojeda Serrano	0.05%	00:00:59	2
Alonso García Criollo	0.02%	00:00:23	1
Ana Berta Martínez Martínez	0.64%	00:13:00	3
Andrés Santiago Parada	0.25%	00:05:10	1
Ariel Alfredo Hernández Mejía	0.12%	00:02:26	3
Artemio Rodríguez Cruz	0.23%	00:04:35	3
Benjamín Robles Pacheco	1.41%	00:28:47	9
Carlos Alberto Hampshire Andrade	0.27%	00:05:30	1
Carlos Ceballos Rueda	0.05%	00:00:59	2
Carlos Lavariega Gabriel	2.92%	00:59:22	15
Carmeli Ramos Castro	0.01%	00:00:11	1
Claudia Estefanía Cid Vásquez	0.16%	00:03:19	1
Cruz Guadalupe Herrera Ortiz	1.55%	00:31:30	11
Dante Montaña Montero	0.07%	00:01:27	2
David Antonio Jiménez	0.38%	00:07:49	4
Dónovan Rito García	1.53%	00:31:03	5
Eduardo Reyes Santiago	0.02%	00:00:25	1
Elmer Gaspar Guerra	0.77%	00:15:38	5

Informe Semanal de Campaña de Concejales a los Ayuntamientos

Del 29 de mayo al 3 de junio de 2018

TIEMPO POR ACTORES POLÍTICOS

RADIO



ACTOR POLÍTICO	PORCENTAJE	TIEMPO	MENCIONES
Elsa Jarquín Hernández	0.18%	00:03:35	1
Emmanuel Martínez Palacios	0.02%	00:00:29	1
Esaú Zárate Lavariega	0.02%	00:00:21	1
Fausto Díaz Montes	0.06%	00:01:18	2
Feliciano Cruz Martínez	0.64%	00:13:04	5
Felipe de Jesús Matus Guendulain	0.11%	00:02:12	1
Felipe Emanuel Domínguez Sarmiento	0.04%	00:00:44	2
Fernando Bautista Dávila	0.59%	00:11:57	4
Fernando Rasgado Díaz	0.17%	00:03:27	3
Florinda Santiago Monterrey	0.11%	00:02:10	1
Francisco Martínez Neri	0.01%	00:00:15	1
Freddy Gil Pineda Gopar	1.75%	00:35:37	15
Gabriel Cerón Silva	1.58%	00:32:14	8
Germán Ortiz Coronel	1.73%	00:35:18	14
Giovanne González	2.82%	00:57:19	21
Gloria Bautista Cuevas	0.18%	00:03:36	4
Hageo Montero López	0.02%	00:00:22	2
Héctor Manuel Salinas Mendoza	0.30%	00:06:10	2
Hector Santiago Aragón	0.05%	00:01:02	2
Herminio Ambrosio Hernández	0.11%	00:02:12	2
Hugo Castrejón Martínez	0.63%	00:12:54	8
Ismael Cruz Gaytán	0.04%	00:00:45	1
Israel Ramírez Cortes (Kristel)	0.15%	00:02:59	3
Iván Montes Jiménez	0.72%	00:14:36	6
Ivonne Gallegos Carreño	3.86%	01:18:37	6
Javier César Barroso Sánchez	2.49%	00:50:36	6
Jesús López Rodríguez	1.15%	00:23:28	5
Jony Carrillo Carreño	0.05%	00:01:05	1
Jorge Franco Vargas	0.18%	00:03:34	1

Informe Semanal de Campaña de Concejales a los Ayuntamientos

Del 29 de mayo al 3 de junio de 2018

TIEMPO POR ACTORES POLÍTICOS

RADIO



ACTOR POLÍTICO	PORCENTAJE	TIEMPO	MENCIONES
José Alfredo Jiménez Gómez	2.05%	00:41:39	6
José Ángel Carrasco Morales	0.05%	00:00:57	1
José Antonio Guzmán Carranza	0.72%	00:14:43	5
José Carlos Fuentes Ordaz	0.04%	00:00:50	2
José Hernández Cárdenas	1.67%	00:33:58	14
José Luis Fierro García	0.05%	00:00:59	5
José Luis Maldonado Pineda	0.08%	00:01:32	2
José Luis Ramírez Alverdin	0.08%	00:01:40	1
José Soto Martínez	0.37%	00:07:29	2
Jovita Itzel Cortes Loyola	0.06%	00:01:09	1
Juan Carlos Rodríguez Valdivia	0.17%	00:03:31	2
Juan Gómez Bravo	0.06%	00:01:08	2
Juanita Arcelia Cruz Cruz	2.80%	00:57:03	10
Libia Cristina Valencia Mijares	0.57%	00:11:33	10
Lorenzo Lavariega Arista	8.18%	02:46:29	20
Luis Armando Martínez Morales	0.05%	00:00:59	2
Macrina Elizabeth Hernández Chagoya	0.05%	00:01:02	2
Magdalena Carmen Castellanos Zarate	0.14%	00:02:46	1
Manuel Esteban de Esarte Pesqueira	4.33%	01:28:00	48
Manuel Guzmán Carrasco	0.01%	00:00:11	1
Martha Margarita Plata Guzmán	0.00%	00:00:06	1
Miguel Ángel Grajales Ortiz	0.47%	00:09:36	3
Miguel de Jesús Pérez Vásquez	2.32%	00:47:15	17
Miguel Moran Madrazo	2.46%	00:50:03	10
Minerva Jorgelina Cortés Daza	0.24%	00:04:48	2
Mónica Belén Morales Bernal	0.07%	00:01:30	1
Nancy Natalia Benítez Zárate	0.16%	00:03:15	3
Natalia Karina Barón Ortiz	0.48%	00:09:40	4
Oliver López García	0.11%	00:02:09	2
Oswaldo García Jarquín	5.11%	01:43:55	36

Informe Semanal de Campaña de Concejales a los Ayuntamientos

Del 29 de mayo al 3 de junio de 2018

TIEMPO POR ACTORES POLÍTICOS

RADIO



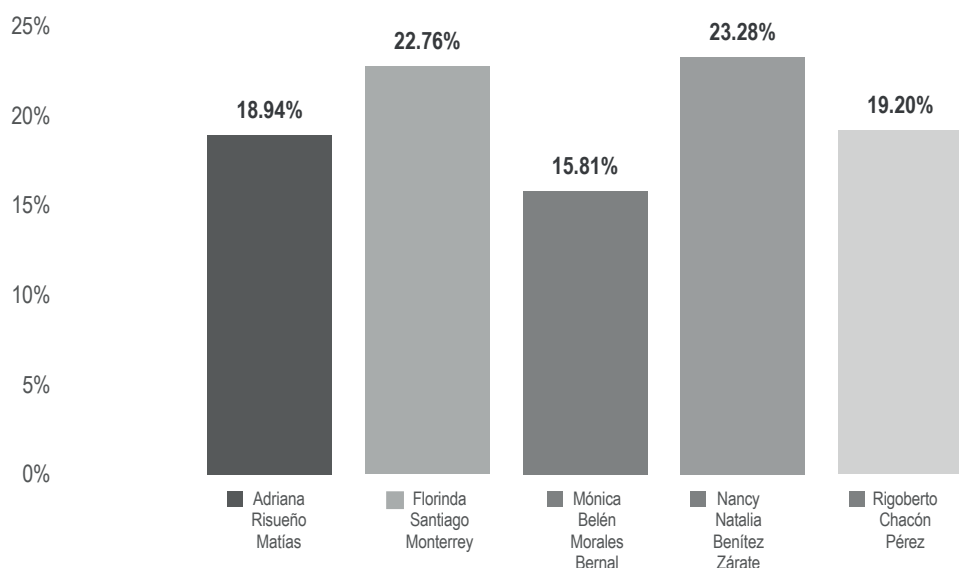
ACTOR POLÍTICO	PORCENTAJE	TIEMPO	MENCIONES
Patricia Ortiz Salinas	0.14%	00:02:49	2
Pedro Osiris Agustín Cruz	0.05%	00:00:59	2
Raúl Adrian Cruz González	2.74%	00:55:39	16
Raúl Castellanos Hernández	2.68%	00:54:36	23
Raúl Mendoza Vásquez	4.14%	01:24:10	8
Raymundo Carmona Laredo	2.47%	00:50:15	22
Reynel Ramírez Mijangos	0.04%	00:00:52	4
Rigoberto Chacón Pérez	0.22%	00:04:29	2
Roberto Ferrer Espinoza	0.05%	00:00:59	2
Rocio Yazmin González Montes	0.25%	00:05:01	1
Rodolfo León Aragón	0.39%	00:07:58	7
Rogelio Juárez García	0.39%	00:08:00	2
Samuel Gurrión Matías	4.53%	01:32:15	38
Santiago Conrado Bautista García	0.77%	00:15:39	7
Saymi Pineda Velasco	2.28%	00:46:21	24
Sergio Raciél Vale López	0.91%	00:18:30	4
Tayde Anahí Lucas Avilés	0.07%	00:01:21	3
Teresita de Jesús Luis Ojeda	0.24%	00:04:52	3
Verónica Hernández González	0.01%	00:00:11	1
Victor Cruz Vásquez	1.40%	00:28:32	19
Victor Manuel García Nájera	2.69%	00:54:40	13
Vilma Martínez Cortés	0.01%	00:00:10	1
Virginia Spíndola López	0.04%	00:00:45	1
Virginio Rosas Guzmán	0.31%	00:06:18	3
Yesenia Nolasco Ramírez	0.33%	00:06:40	2
Yolanda Gopar Hernández	0.59%	00:12:01	2
TOTAL GENERAL	100%	33:54:40	689

Informe Semanal de Campaña de Concejales a los Ayuntamientos

Del 29 de mayo al 3 de junio de 2018

TIEMPO POR ACTORES POLÍTICOS

TELEVISIÓN



El tiempo total en espacios noticiosos de televisión dedicado a actores políticos fue de **19 minutos, 11 segundos**, de los cuales los actores políticos con más tiempo fueron:

Nancy Natalia Benítez Zárate con 4 minutos, 28 segundos; **Florinda Santiago Monterrey** con 4 minutos, 22 segundos; y **Rigoberto Chacón Pérez** con 3 minutos, 41 segundos.

Se registraron **10** menciones de las cuales los 5 actores políticos que aparecen en este periodo registraron 2 menciones cada uno.

Nancy Natalia Benítez Zárate fue la política que registró más **tiempo** en espacios noticiosos de **televisión** con 4 minutos, 28 segundos.

ACTOR POLÍTICO	PORCENTAJE	TIEMPO	MENCIONES
Adriana Risueño Matías	18.94%	00:03:38	2
Florinda Santiago Monterrey	22.76%	00:04:22	2
Mónica Belén Morales Bernal	15.81%	00:03:02	2
Nancy Natalia Benítez Zárate	23.28%	00:04:28	2
Rigoberto Chacón Pérez	19.20%	00:03:41	2
TOTAL GENERAL	100%	00:19:11	10

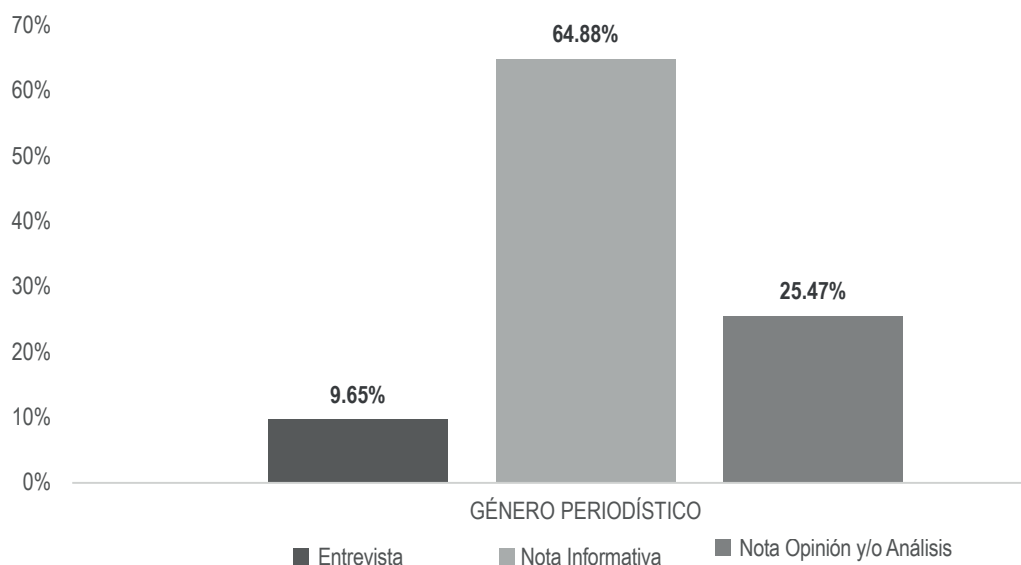
ANÁLISIS POR VARIABLES

Informe Semanal de Campaña de Concejales a los Ayuntamientos

Del 29 de mayo al 3 de junio de 2018

GÉNERO PERIODÍSTICO POR PARTIDOS POLÍTICOS, COALICIONES Y CANDIDATURAS COMUNES O INDEPENDIENTES

RADIO



El tiempo total en espacios noticiosos de radio dedicado a partidos políticos, coaliciones y candidaturas comunes o independientes fue de **1 hora, 14 minutos, 59 segundos**, de los cuales:

48 minutos, 39 segundos corresponden al género periodístico **Nota Informativa**; 19 minutos, 6 segundos a **Opinión y/o Análisis**; y 7 minutos, 14 segundos a **Entrevista**.

Se registraron un total de **67** piezas de monitoreo, de las cuales:

51 corresponden al género periodístico **Nota Informativa**; 14 a **Opinión y/o Análisis**; y 2 a **Entrevista**.

MC fue el partido político que registró **más tiempo** en programas noticiosos de **radio** con 9 minutos, 55 segundos en el género periodístico **Nota Informativa**.

PVEM fue el partido político que registró **más menciones** en programas noticiosos de **radio** en el género periodístico **Nota Informativa** con 11 .

Informe Semanal de Campaña de Concejales a los Ayuntamientos

Del 29 de mayo al 3 de junio de 2018

GÉNERO PERIODÍSTICO POR PARTIDOS POLÍTICOS, COALICIONES Y CANDIDATURAS COMUNES O INDEPENDIENTES

RADIO



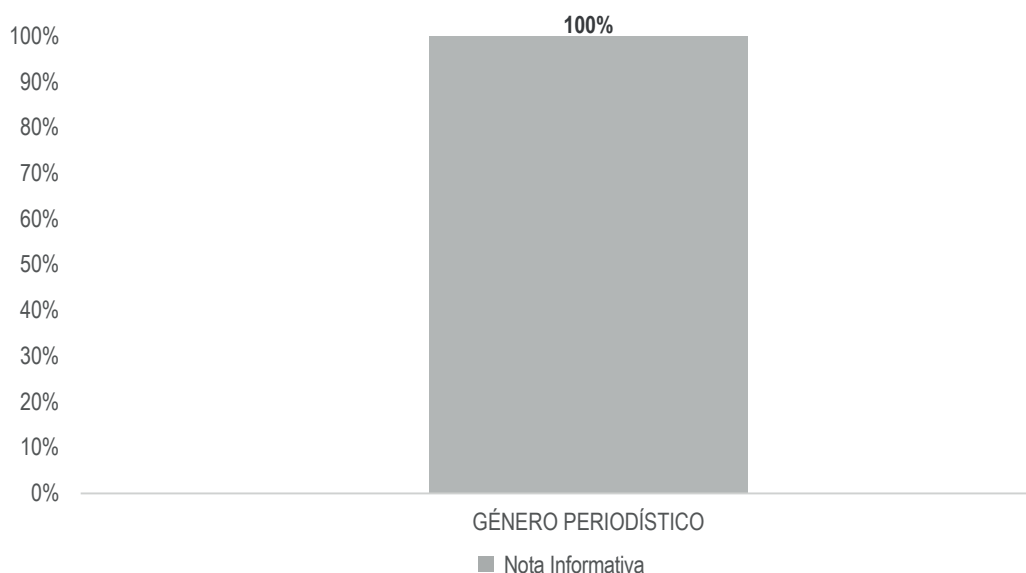
GÉNERO PERIODÍSTICO	PORCENTAJE	TIEMPO	PIEZA MONITOREO
Entrevista	9.65%	00:07:14	2
PAN	3.45%	00:02:35	1
PUP	6.20%	00:04:39	1
Nota Informativa	64.88%	00:48:39	51
COALICIÓN MORENA-PT-PES	2.82%	00:02:07	3
COALICIÓN PAN-PRD-MC	3.16%	00:02:22	6
COALICIÓN PVEM-PRI-PANAL	1.38%	00:01:02	2
INDEPENDIENTES	0.76%	00:00:34	2
MC	13.23%	00:09:55	5
MORENA	0.11%	00:00:05	1
PAN	0.11%	00:00:05	1
PANAL	1.89%	00:01:25	2
PMR	9.85%	00:07:23	5
PRD	1.84%	00:01:23	2
PRI	5.67%	00:04:15	6
PSD	4.45%	00:03:20	1
PT	1.62%	00:01:13	1
PUP	4.85%	00:03:38	3
PVEM	13.16%	00:09:52	11
Opinión y/o Análisis	25.47%	00:19:06	14
COALICIÓN MORENA-PT-PES	1.64%	00:01:14	2
COALICIÓN PAN-PRD-MC	1.64%	00:01:14	2
MORENA	4.82%	00:03:37	1
PANAL	2.60%	00:01:57	3
PMR	11.25%	00:08:26	1
PRI	1.64%	00:01:14	2
PSD	0.22%	00:00:10	1
PVEM	1.64%	00:01:14	2
TOTAL GENERAL	100%	01:14:59	67

Informe Semanal de Campaña de Concejales a los Ayuntamientos

Del 29 de mayo al 3 de junio de 2018

GÉNERO PERIODÍSTICO POR PARTIDOS POLÍTICOS, COALICIONES Y CANDIDATURAS COMUNES O INDEPENDIENTES

TELEVISIÓN



El tiempo total en espacios noticiosos de televisión dedicado a partidos políticos, coaliciones y candidaturas comunes o independientes fue de **1 minuto, 18 segundos**, los cuales corresponden en su totalidad al género periodístico Nota Informativa.

Se registró un total de 1 pieza de monitoreo, la cual corresponde al género periodístico **Nota Informativa**.

El **PRD** fue el único partido político con **tiempo y pieza de monitoreo** en programas noticiosos de **televisión**, en el género periodístico **Nota Informativa** con 1 minuto, 18 segundos y 1 mención.

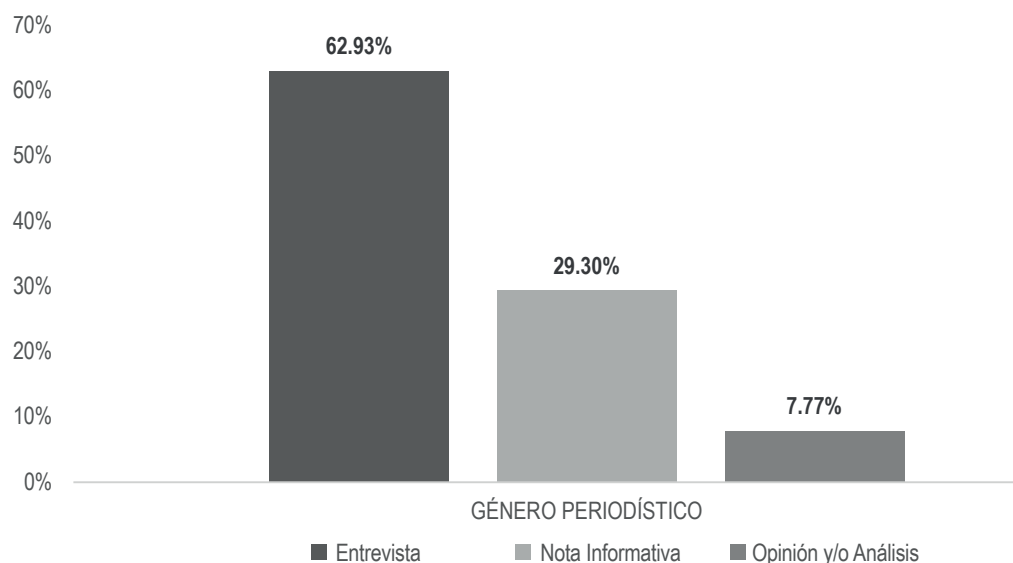
GÉNERO PERIODÍSTICO	PORCENTAJE	TIEMPO	PIEZA MONITOREO
Nota Informativa	100%	00:01:18	1
PRD	100%	00:01:18	1
TOTAL GENERAL	100%	00:01:18	1

Informe Semanal de Campaña de Concejales a los Ayuntamientos

Del 29 de mayo al 3 de junio de 2018

GÉNERO PERIODÍSTICO POR ACTORES POLÍTICOS

RADIO



El tiempo total en espacios noticiosos de radio dedicado a actores políticos fue de **33 horas, 54 minutos, 40 segundos** de los cuales:

21 horas, 20 minutos, 23 segundos corresponden al género periodístico **Entrevista**; 9 horas, 56 minutos, 15 segundos a **Nota Informativa**; y 2 horas, 38 minutos, 2 segundos a **Opinión y/o Análisis**.

Se registraron **689** piezas de monitoreo, de las cuales 498 corresponden al género periodístico **Nota Informativa**; 116 a **Entrevista**; y 75 a **Opinión y/o Análisis**.

Lorenzo Lavariega Arista fue el actor político que registró **más tiempo** en espacios noticiosos de **radio** en el género periodístico **Entrevista**, con 2 horas, 33 minutos, 51 segundos.

Manuel Esteban de Esesarte Pesqueira fue el actor político que registró **más piezas de monitoreo** en espacios noticiosos de **radio** en el género periodístico **Nota Informativa**, con 30.

*La información detallada de esta variable podrá consultarse en la tabla, misma que incluye actores políticos, porcentajes, tiempos y piezas de monitoreo.

Informe Semanal de Campaña de Concejales a los Ayuntamientos

Del 29 de mayo al 3 de junio de 2018

GÉNERO PERIODÍSTICO POR ACTORES POLÍTICOS

RADIO



GÉNERO PERIODÍSTICO	PORCENTAJE	TIEMPO	PIEZA MONITOREO
Entrevista	62.93%	21:20:23	116
Abel Villalba Othón	0.72%	00:14:44	3
Alberto Chávez López	0.25%	00:05:04	1
Alberto Santiago Salinas	0.98%	00:19:55	2
Alejandro Aparicio Santiago	0.16%	00:03:10	1
Alejandro López Jarquín	0.97%	00:19:45	3
Alejandro Rosales Olmos	1.06%	00:21:33	2
Alejo Aquino Antonio	1.32%	00:26:48	1
Andrés Santiago Parada	0.25%	00:05:10	1
Carlos Alberto Hampshire Andrade	0.27%	00:05:30	1
Carlos Lavariega Gabriel	2.36%	00:48:05	4
Dónovan Rito García	1.51%	00:30:48	3
Elmer Gaspar Guerra	0.67%	00:13:44	1
Feliciano Cruz Martínez	0.48%	00:09:44	2
Felipe de Jesús Matus Guendulain	0.11%	00:02:12	1
Fernando Bautista Dávila	0.53%	00:10:49	2
Freddy Gil Pineda Gopar	1.00%	00:20:20	3
Gabriel Cerón Silva	1.51%	00:30:45	4
Germán Ortiz Coronel	0.20%	00:04:05	1
Giovanne González	1.82%	00:37:03	4
Gloria Bautista Cuevas	0.02%	00:00:20	1
Héctor Manuel Salinas Mendoza	0.27%	00:05:25	1
Hugo Castrejón Martínez	0.26%	00:05:13	2
Ivonne Gallegos Carreño	3.76%	01:16:35	1
Javier César Barroso Sánchez	2.24%	00:45:30	1
Jesús López Rodríguez	1.11%	00:22:36	1
José Alfredo Jiménez Gómez	1.92%	00:39:02	1
José Soto Martínez	0.26%	00:05:18	1
Juan Carlos Rodríguez Valdivia	0.16%	00:03:10	1
Juanita Arcelia Cruz Cruz	1.60%	00:32:39	3

Informe Semanal de Campaña de Concejales a los Ayuntamientos

Del 29 de mayo al 3 de junio de 2018

GÉNERO PERIODÍSTICO POR ACTORES POLÍTICOS

RADIO



GÉNERO PERIODÍSTICO	PORCENTAJE	TIEMPO	PIEZA MONITOREO
Libia Cristina Valencia Mijares	0.39%	00:07:58	1
Lorenzo Lavariega Arista	7.56%	02:33:51	7
Magdalena Carmen Castellanos Zarate	0.14%	00:02:46	1
Manuel Esteban de Esesarte Pesqueira	2.52%	00:51:22	6
Miguel Ángel Grajales Ortiz	0.47%	00:09:36	3
Miguel Moran Madrazo	1.11%	00:22:36	3
Natalia Karina Barón Ortiz	0.40%	00:08:08	2
Oswaldo García Jarquín	4.20%	01:25:28	8
Raúl Adrian Cruz González	1.83%	00:37:11	3
Raúl Castellanos Hernández	2.09%	00:42:35	4
Raúl Mendoza Vásquez	3.62%	01:13:35	1
Raymundo Carmona Laredo	1.58%	00:32:13	4
Rogelio Juárez García	0.36%	00:07:15	1
Samuel Gurrión Matías	2.93%	00:59:37	5
Saymi Pineda Velasco	1.61%	00:32:40	5
Sergio Raciél Vale López	0.76%	00:15:30	2
Victor Cruz Vásquez	0.35%	00:07:03	2
Victor Manuel García Nájera	2.40%	00:48:46	3
Yesenia Nolasco Ramírez	0.27%	00:05:31	1
Yolanda Gopar Hernández	0.57%	00:11:40	1
Nota Informativa	29.30%	09:56:15	498
Abel Villalba Othón	0.13%	00:02:33	5
Adelfa Juárez Mendoza	0.11%	00:02:09	2
Adriana Risueño Matías	0.09%	00:01:49	1
Alberto Santiago Salinas	0.01%	00:00:09	1
Alejandro Aparicio Santiago	0.79%	00:16:03	9
Alejandro Javier García Jiménez	0.05%	00:00:59	2
Alejandro López Jarquín	0.73%	00:14:46	11
Alejandro Rosales Olmos	0.26%	00:05:13	5
Alejo Aquino Antonio	0.08%	00:01:32	4

Informe Semanal de Campaña de Concejales a los Ayuntamientos

Del 29 de mayo al 3 de junio de 2018

GÉNERO PERIODÍSTICO POR ACTORES POLÍTICOS

RADIO



GÉNERO PERIODÍSTICO	PORCENTAJE	TIEMPO	PIEZA MONITOREO
Alfredo Juárez Díaz	0.23%	00:04:35	3
Alfredo Ruske Azotla	0.04%	00:00:45	1
Alfredo Vicente Ojeda Serrano	0.05%	00:00:59	2
Ana Berta Martínez Martínez	0.23%	00:04:44	2
Ariel Alfredo Hernández Mejía	0.12%	00:02:26	3
Artemio Rodríguez Cruz	0.23%	00:04:35	3
Benjamín Robles Pacheco	1.17%	00:23:46	8
Carlos Ceballos Rueda	0.05%	00:00:59	2
Carlos Lavariega Gabriel	0.55%	00:11:17	11
Carmeli Ramos Castro	0.01%	00:00:11	1
Claudia Estefanía Cid Vásquez	0.16%	00:03:19	1
Cruz Guadalupe Herrera Ortiz	1.30%	00:26:29	10
Dante Montaña Montero	0.07%	00:01:27	2
David Antonio Jiménez	0.38%	00:07:49	4
Dónovan Rito García	0.01%	00:00:15	2
Eduardo Reyes Santiago	0.02%	00:00:25	1
Elmer Gaspar Guerra	0.09%	00:01:54	4
Elsa Jarquín Hernández	0.18%	00:03:35	1
Emmanuel Martínez Palacios	0.02%	00:00:29	1
Esaú Zárate Lavariega	0.02%	00:00:21	1
Fausto Díaz Montes	0.06%	00:01:18	2
Feliciano Cruz Martínez	0.16%	00:03:20	3
Felipe Emanuel Domínguez Sarmiento	0.04%	00:00:44	2
Fernando Rasgado Díaz	0.17%	00:03:27	3
Florinda Santiago Monterrey	0.11%	00:02:10	1
Francisco Martínez Neri	0.01%	00:00:15	1
Freddy Gil Pineda Gopar	0.66%	00:13:31	10
Gabriel Cerón Silva	0.07%	00:01:29	4
Germán Ortiz Coronel	1.29%	00:26:12	12
Giovanne González	1.00%	00:20:16	17

Informe Semanal de Campaña de Concejales a los Ayuntamientos

Del 29 de mayo al 3 de junio de 2018

GÉNERO PERIODÍSTICO POR ACTORES POLÍTICOS

RADIO



GÉNERO PERIODÍSTICO	PORCENTAJE	TIEMPO	PIEZA MONITOREO
Gloria Bautista Cuevas	0.16%	00:03:16	3
Hageo Montero López	0.02%	00:00:22	2
Héctor Manuel Salinas Mendoza	0.04%	00:00:45	1
Hector Santiago Aragón	0.05%	00:01:02	2
Herminio Ambrosio Hernández	0.11%	00:02:12	2
Hugo Castrejón Martínez	0.38%	00:07:41	6
Ismael Cruz Gaytán	0.04%	00:00:45	1
Israel Ramírez Cortes (Kristel)	0.15%	00:02:59	3
Iván Montes Jiménez	0.47%	00:09:35	5
Ivonne Gallegos Carreño	0.10%	00:02:02	5
Javier César Barroso Sánchez	0.19%	00:03:53	4
Jesús López Rodríguez	0.04%	00:00:52	4
Jony Carrillo Carreño	0.05%	00:01:05	1
Jorge Franco Vargas	0.18%	00:03:34	1
José Alfredo Jiménez Gómez	0.10%	00:01:58	4
José Ángel Carrasco Morales	0.05%	00:00:57	1
José Antonio Guzmán Carranza	0.48%	00:09:42	4
José Carlos Fuentes Ordaz	0.04%	00:00:50	2
José Hernández Cárdenas	1.67%	00:33:58	14
José Luis Fierro García	0.05%	00:00:59	5
José Luis Maldonado Pineda	0.08%	00:01:32	2
José Luis Ramírez Alverdin	0.08%	00:01:40	1
José Soto Martínez	0.11%	00:02:11	1
Jovita Itzel Cortes Loyola	0.06%	00:01:09	1
Juan Carlos Rodríguez Valdivia	0.02%	00:00:21	1
Juan Gómez Bravo	0.06%	00:01:08	2
Juanita Arcelia Cruz Cruz	0.30%	00:06:04	6
Libia Cristina Valencia Mijares	0.18%	00:03:35	9
Lorenzo Lavariega Arista	0.62%	00:12:38	13
Luis Armando Martínez Morales	0.05%	00:00:59	2

Informe Semanal de Campaña de Concejales a los Ayuntamientos

Del 29 de mayo al 3 de junio de 2018

GÉNERO PERIODÍSTICO POR ACTORES POLÍTICOS

RADIO



GÉNERO PERIODÍSTICO	PORCENTAJE	TIEMPO	PIEZA MONITOREO
Macrina Elizabeth Hernández Chagoya	0.05%	00:01:02	2
Manuel Esteban de Esesarte Pesqueira	1.50%	00:30:28	30
Manuel Guzmán Carrasco	0.01%	00:00:11	1
Martha Margarita Plata Guzmán	0.00%	00:00:06	1
Miguel de Jesús Pérez Vásquez	2.08%	00:42:14	16
Miguel Moran Madrazo	0.45%	00:09:07	6
Minerva Jorgelina Cortés Daza	0.24%	00:04:48	2
Mónica Belén Morales Bernal	0.07%	00:01:30	1
Nancy Natalia Benítez Zárate	0.16%	00:03:15	3
Natalia Karina Barón Ortiz	0.08%	00:01:32	2
Oliver López García	0.11%	00:02:09	2
Oswaldo García Jarquín	0.43%	00:08:40	16
Patricia Ortiz Salinas	0.14%	00:02:49	2
Pedro Osiris Agustín Cruz	0.05%	00:00:59	2
Raúl Adrian Cruz González	0.59%	00:11:58	10
Raúl Castellanos Hernández	0.38%	00:07:47	12
Raúl Mendoza Vásquez	0.52%	00:10:35	7
Raymundo Carmona Laredo	0.89%	00:18:02	18
Reynel Ramírez Mijangos	0.04%	00:00:52	4
Rigoberto Chacón Pérez	0.22%	00:04:29	2
Roberto Ferrer Espinoza	0.05%	00:00:59	2
Rodolfo León Aragón	0.39%	00:07:58	7
Rogelio Juárez García	0.04%	00:00:45	1
Samuel Gurrión Matías	1.30%	00:26:33	22
Santiago Conrado Bautista García	0.52%	00:10:38	6
Saymi Pineda Velasco	0.62%	00:12:31	17
Tayde Anahí Lucas Avilés	0.07%	00:01:21	3
Teresita de Jesús Luis Ojeda	0.24%	00:04:52	3
Verónica Hernández González	0.01%	00:00:11	1

Informe Semanal de Campaña de Concejales a los Ayuntamientos

Del 29 de mayo al 3 de junio de 2018

GÉNERO PERIODÍSTICO POR ACTORES POLÍTICOS

RADIO



GÉNERO PERIODÍSTICO	PORCENTAJE	TIEMPO	PIEZA MONITOREO
Victor Cruz Vásquez	1.00%	00:20:19	15
Victor Manuel García Nájera	0.29%	00:05:54	10
Vilma Martínez Cortés	0.01%	00:00:10	1
Virginia Spíndola López	0.04%	00:00:45	1
Virginio Rosas Guzmán	0.06%	00:01:17	2
Yesenia Nolasco Ramírez	0.06%	00:01:09	1
Yolanda Gopar Hernández	0.02%	00:00:21	1
Opinión y/o Análisis	7.77%	02:38:02	75
Alejandro Aparicio Santiago	0.25%	00:05:01	1
Alejandro López Jarquín	0.07%	00:01:21	3
Alejandro Rosales Olmos	0.90%	00:18:20	1
Alonso García Criollo	0.02%	00:00:23	1
Ana Berta Martínez Martínez	0.41%	00:08:16	1
Benjamín Robles Pacheco	0.25%	00:05:01	1
Cruz Guadalupe Herrera Ortiz	0.25%	00:05:01	1
Fernando Bautista Dávila	0.06%	00:01:08	2
Freddy Gil Pineda Gopar	0.09%	00:01:46	2
Germán Ortiz Coronel	0.25%	00:05:01	1
Iván Montes Jiménez	0.25%	00:05:01	1
Javier César Barroso Sánchez	0.06%	00:01:13	1
José Alfredo Jiménez Gómez	0.03%	00:00:39	1
José Antonio Guzmán Carranza	0.25%	00:05:01	1
Juanita Arcelia Cruz Cruz	0.90%	00:18:20	1
Manuel Esteban de Esarte Pesqueira	0.30%	00:06:10	12
Miguel de Jesús Pérez Vásquez	0.25%	00:05:01	1
Miguel Moran Madrazo	0.90%	00:18:20	1
Oswaldo García Jarquín	0.48%	00:09:47	12
Raúl Adrian Cruz González	0.32%	00:06:30	3
Raúl Castellanos Hernández	0.21%	00:04:14	7

Informe Semanal de Campaña de Concejales a los Ayuntamientos

Del 29 de mayo al 3 de junio de 2018

GÉNERO PERIODÍSTICO POR ACTORES POLÍTICOS

RADIO



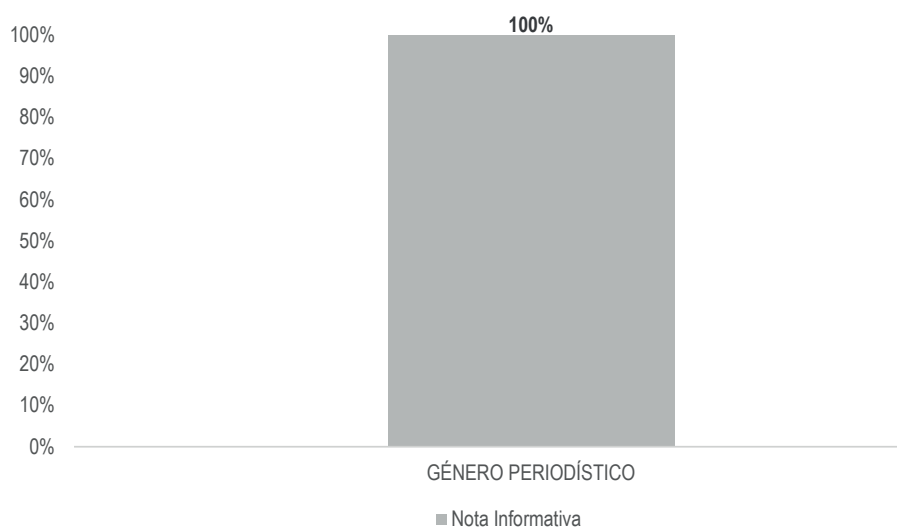
GÉNERO PERIODÍSTICO	PORCENTAJE	TIEMPO	PIEZA MONITOREO
Rocio Yazmin González Montes	0.25%	00:05:01	1
Samuel Gurrión Matías	0.30%	00:06:05	11
Santiago Conrado Bautista García	0.25%	00:05:01	1
Saymi Pineda Velasco	0.06%	00:01:10	2
Sergio Raciél Vale López	0.15%	00:03:00	2
Victor Cruz Vásquez	0.06%	00:01:10	2
Virginio Rosas Guzmán	0.25%	00:05:01	1
TOTAL GENERAL	100%	33:54:40	689

Informe Semanal de Campaña de Concejales a los Ayuntamientos

Del 29 de mayo al 3 de junio de 2018

GÉNERO PERIODÍSTICO POR ACTORES POLÍTICOS

TELEVISIÓN



El tiempo total en espacios noticiosos de televisión dedicado a actores políticos fue de **19 minutos, 11 segundos**, los cuales corresponden en su totalidad al género periodístico **Nota Informativa**.

Se registraron **10** piezas de monitoreo las cuales corresponden en su totalidad al género periodístico **Nota Informativa**.

Nancy Natalia Benítez Zárate la política que registró más **tiempo** en espacios noticiosos de **televisión** en el género periodístico **Nota Informativa** con 4 minutos, 28 segundos.

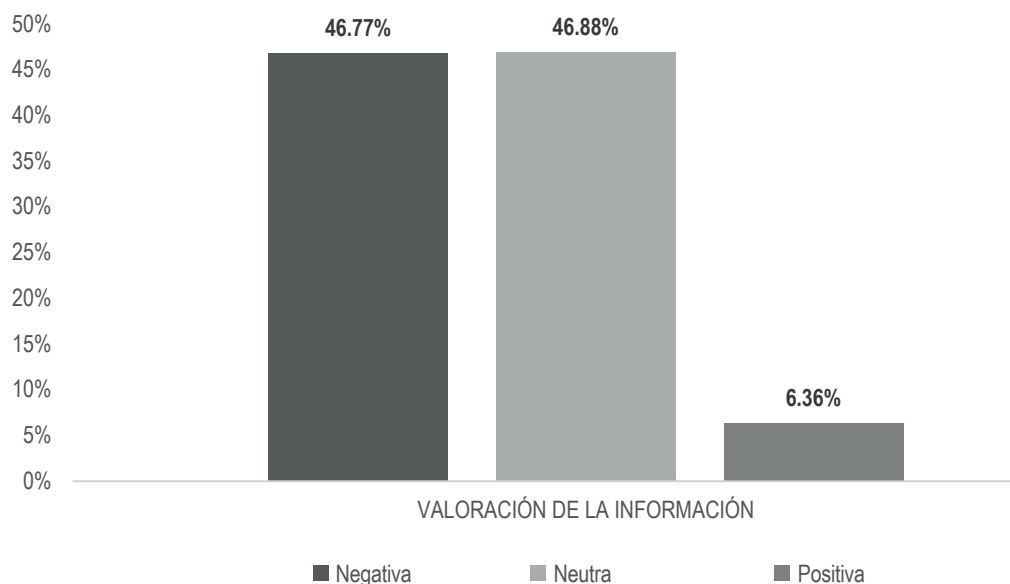
GÉNERO PERIODÍSTICO	PORCENTAJE	TIEMPO	PIEZA MONITOREO
Nota Informativa	100%	00:19:11	10
Adriana Risueño Matías	18.94%	00:03:38	2
Florinda Santiago Monterrey	22.76%	00:04:22	2
Mónica Belén Morales Bernal	15.81%	00:03:02	2
Nancy Natalia Benítez Zárate	23.28%	00:04:28	2
Rigoberto Chacón Pérez	19.20%	00:03:41	2
TOTAL GENERAL	100%	00:19:11	10

Informe Semanal de Campaña de Concejales a los Ayuntamientos

Del 29 de mayo al 3 de junio de 2018

VALORACIÓN DE LA INFORMACIÓN POR PARTIDOS POLÍTICOS, COALICIONES Y CANDIDATURAS COMUNES O INDEPENDIENTES

RADIO



El tiempo total en espacios noticiosos de radio dedicado a partidos políticos, coaliciones y candidaturas comunes o independientes fue de **1 hora, 14 minutos, 59 segundos**, de los cuales:

35 minutos, 9 segundos corresponden a la valoración de la información **Neutra**; 35 minutos, 4 segundos a **Negativa**; y 4 minutos, 46 segundos a **Positiva**.

Se registraron un total de **67** menciones, de las cuales 42 corresponden a la valoración de la información **Neutra**; 16 a **Negativa**; y 9 a **Positiva**.

El **PMR** fue el partido político que registró **más tiempo** en programas noticiosos de **radio**, en la valoración de la información **Negativa**, con 13 minutos, 15 segundos.

El **PVEM** fue el partido político que registró **más menciones** en programas noticiosos de radio, en la valoración de la información **Negativa**, con 7.

*La información detallada de esta variable podrá consultarse en la tabla, misma que incluye partidos políticos, coaliciones, porcentajes, tiempos y menciones.

Informe Semanal de Campaña de Concejales a los Ayuntamientos

Del 29 de mayo al 3 de junio de 2018

VALORACIÓN DE LA INFORMACIÓN POR PARTIDOS POLITICOS, COALICIONES Y CANDIDATURAS COMUNES O INDEPENDIENTES

RADIO



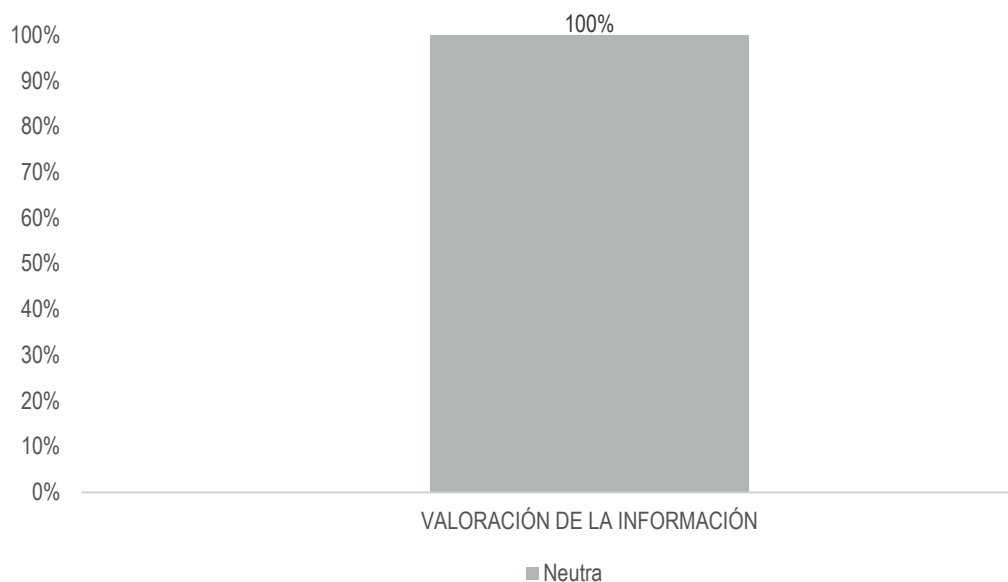
VALORACIÓN DE LA INFORMACIÓN	PORCENTAJE	TIEMPO	MENCIONES
Negativa	46.77%	00:35:04	16
COALICIÓN MORENA-PT-PES	2.07%	00:01:33	1
MC	8.00%	00:06:00	2
PMR	17.67%	00:13:15	3
PRI	1.76%	00:01:19	1
PSD	4.45%	00:03:20	1
PT	1.62%	00:01:13	1
PVEM	11.20%	00:08:24	7
Neutra	46.88%	00:35:09	42
COALICIÓN MORENA-PT-PES	2.04%	00:01:32	3
COALICIÓN PAN-PRD-MC	4.45%	00:03:20	7
COALICIÓN PVEM-PRI-PANAL	1.38%	00:01:02	2
INDEPENDIENTES	0.40%	00:00:18	1
MC	5.22%	00:03:55	3
MORENA	4.93%	00:03:42	2
PAN	3.56%	00:02:40	2
PANAL	4.49%	00:03:22	5
PMR	3.07%	00:02:18	2
PRD	1.84%	00:01:23	2
PRI	5.20%	00:03:54	6
PUP	7.05%	00:05:17	2
PVEM	3.25%	00:02:26	5
Positiva	6.36%	00:04:46	9
COALICIÓN MORENA-PT-PES	0.36%	00:00:16	1
COALICIÓN PAN-PRD-MC	0.36%	00:00:16	1
INDEPENDIENTES	0.36%	00:00:16	1
PMR	0.36%	00:00:16	1
PRI	0.36%	00:00:16	1
PSD	0.22%	00:00:10	1
PUP	4.00%	00:03:00	2
PVEM	0.36%	00:00:16	1
TOTAL GENERAL	100%	01:14:59	67

Informe Semanal de Campaña de Concejales a los Ayuntamientos

Del 29 de mayo al 3 de junio de 2018

VALORACIÓN DE LA INFORMACIÓN POR PARTIDOS POLÍTICOS, COALICIONES Y CANDIDATURAS COMUNES O INDEPENDIENTES

TELEVISIÓN



El tiempo total en espacios noticiosos de televisión dedicado a partidos políticos, coaliciones y candidaturas comunes o independientes fue de **1 minuto, 18 segundos**, los cuales corresponden en su totalidad a la valoración de la nota **Neutra**.

Se registró un total de **1** mención, la cual corresponde a la valoración de la nota Neutra.

El **PRD** fue el único partido político con **tiempo y mención** en programas noticiosos de **televisión**, en la valoración de la información **Neutra** con 1 minuto, 18 segundos y 1 mención.

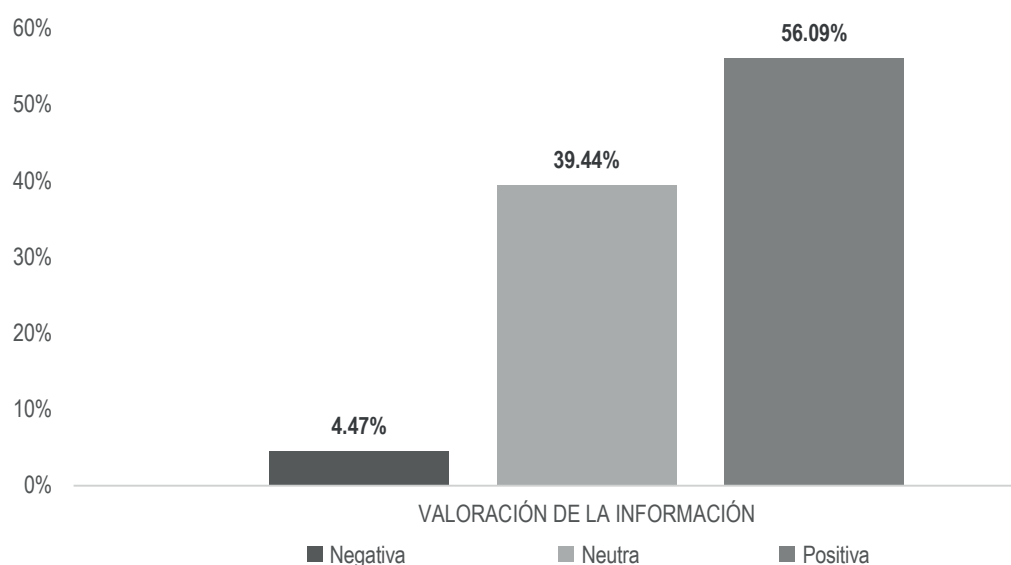
VALORACIÓN DE LA INFORMACIÓN	PORCENTAJE	TIEMPO	MENCIONES
Neutra	100%	00:01:18	1
PRD	100%	00:01:18	1
TOTAL GENERAL	100%	00:01:18	1

Informe Semanal de Campaña de Concejales a los Ayuntamientos

Del 29 de mayo al 3 de junio de 2018

VALORACIÓN DE LA INFORMACIÓN POR ACTORES POLÍTICOS

RADIO



El tiempo total en espacios noticiosos de radio dedicado a actores políticos fue de **33 horas, 54 minutos, 40 segundos** de los cuales:

19 horas, 1 minuto, 15 segundos corresponden a la valoración de información **Positiva**; 13 horas, 22 minutos, 26 segundos a **Neutra**; y 1 hora, 30 minutos, 59 segundos a **Negativa**.

Se registraron **689** menciones, de las cuales 418 corresponden a la valoración de la información **Neutra**; 206 a **Positiva**; y 65 a **Negativa**.

Lorenzo Lavariega Arista fue el actor político que registró **más tiempo** en espacios noticiosos de **radio** en la valoración de la información **Neutra**, con 1 hora, 41 minutos, 27 segundos.

Manuel Esteban de Esesarte Pesqueira fue el actor político que registró **más menciones** en programas noticiosos de **radio** en la valoración de la información **Neutra**, con 25 menciones.

*La información detallada de esta variable podrá consultarse en la tabla, misma que incluye actores políticos, porcentajes, tiempos y menciones.

Informe Semanal de Campaña de Concejales a los Ayuntamientos

Del 29 de mayo al 3 de junio de 2018

VALORACIÓN DE LA INFORMACIÓN POR ACTORES POLÍTICOS

RADIO



VALORACIÓN DE LA INFORMACIÓN	PORCENTAJE	TIEMPO	MENCIONES
Negativa	4.47%	01:30:59	65
Abel Villalba Othón	0.44%	00:09:00	1
Alejandro Javier García Jiménez	0.05%	00:00:59	2
Alejandro López Jarquín	0.21%	00:04:13	2
Alejandro Rosales Olmos	0.02%	00:00:20	1
Alfredo Ruske Azotla	0.04%	00:00:45	1
Alfredo Vicente Ojeda Serrano	0.05%	00:00:59	2
Ana Berta Martínez Martínez	0.64%	00:13:00	3
Carlos Ceballos Rueda	0.05%	00:00:59	2
Dante Montaña Montero	0.03%	00:00:31	1
David Antonio Jiménez	0.09%	00:01:46	1
Emmanuel Martínez Palacios	0.02%	00:00:29	1
Felipe Emanuel Domínguez Sarmiento	0.02%	00:00:21	1
Fernando Bautista Dávila	0.05%	00:01:02	1
Fernando Rasgado Díaz	0.09%	00:01:46	1
Gloria Bautista Cuevas	0.02%	00:00:20	1
Javier César Barroso Sánchez	0.06%	00:01:13	1
Jorge Franco Vargas	0.18%	00:03:34	1
José Luis Maldonado Pineda	0.08%	00:01:32	2
Juanita Arcelia Cruz Cruz	0.06%	00:01:18	2
Luis Armando Martínez Morales	0.05%	00:00:59	2
Manuel Esteban de Esarte Pesqueira	0.04%	00:00:45	3
Minerva Jorgelina Cortés Daza	0.07%	00:01:28	1
Oswaldo García Jarquín	0.18%	00:03:34	5
Pedro Osiris Agustín Cruz	0.05%	00:00:59	2
Raúl Adrian Cruz González	0.05%	00:00:56	1
Roberto Ferrer Espinoza	0.05%	00:00:59	2
Rodolfo León Aragón	0.11%	00:02:12	1
Samuel Gurrión Matías	0.04%	00:00:45	3
Sergio Raciél Vale López	0.14%	00:02:53	1
Teresita de Jesús Luis Ojeda	0.20%	00:04:09	2

Informe Semanal de Campaña de Concejales a los Ayuntamientos

Del 29 de mayo al 3 de junio de 2018

VALORACIÓN DE LA INFORMACIÓN POR ACTORES POLÍTICOS

RADIO



VALORACIÓN DE LA INFORMACIÓN	PORCENTAJE	TIEMPO	MENCIONES
Victor Cruz Vásquez	0.82%	00:16:45	14
Victor Manuel García Nájera	0.51%	00:10:28	1
Neutra	39.44%	13:22:26	418
Abel Villalba Othón	0.29%	00:05:53	6
Adelfa Juárez Mendoza	0.11%	00:02:09	2
Alberto Santiago Salinas	0.01%	00:00:09	1
Alejandro Aparicio Santiago	0.82%	00:16:46	8
Alejandro López Jarquín	0.07%	00:01:25	5
Alejandro Rosales Olmos	1.97%	00:40:07	4
Alejo Aquino Antonio	0.08%	00:01:32	4
Alfredo Juárez Díaz	0.14%	00:02:49	2
Alonso García Criollo	0.02%	00:00:23	1
Ariel Alfredo Hernández Mejía	0.01%	00:00:16	2
Artemio Rodríguez Cruz	0.04%	00:00:44	1
Benjamín Robles Pacheco	1.14%	00:23:16	7
Carlos Alberto Hampshire Andrade	0.27%	00:05:30	1
Carlos Lavariega Gabriel	2.89%	00:58:52	14
Carmeli Ramos Castro	0.01%	00:00:11	1
Claudia Estefanía Cid Vásquez	0.16%	00:03:19	1
Cruz Guadalupe Herrera Ortiz	1.29%	00:26:11	9
Dante Montaña Montero	0.05%	00:00:56	1
David Antonio Jiménez	0.30%	00:06:03	3
Dónovan Rito García	0.67%	00:13:43	3
Eduardo Reyes Santiago	0.02%	00:00:25	1
Elmer Gaspar Guerra	0.03%	00:00:34	2
Elsa Jarquín Hernández	0.18%	00:03:35	1
Esau Zárate Lavariega	0.02%	00:00:21	1
Fausto Díaz Montes	0.06%	00:01:18	2
Feliciano Cruz Martínez	0.27%	00:05:30	4
Felipe de Jesús Matus Guendulain	0.11%	00:02:12	1
Felipe Emanuel Domínguez Sarmiento	0.02%	00:00:23	1

Informe Semanal de Campaña de Concejales a los Ayuntamientos

Del 29 de mayo al 3 de junio de 2018

VALORACIÓN DE LA INFORMACIÓN POR ACTORES POLÍTICOS

RADIO



VALORACIÓN DE LA INFORMACIÓN	PORCENTAJE	TIEMPO	MENCIONES
Fernando Bautista Dávila	0.28%	00:05:45	2
Fernando Rasgado Díaz	0.08%	00:01:41	2
Freddy Gil Pineda Gopar	1.59%	00:32:27	14
Gabriel Cerón Silva	0.62%	00:12:38	6
Germán Ortiz Coronel	1.05%	00:21:22	10
Giovanne González	2.17%	00:44:10	18
Gloria Bautista Cuevas	0.01%	00:00:16	2
Hageo Montero López	0.02%	00:00:22	2
Héctor Manuel Salinas Mendoza	0.30%	00:06:10	2
Hector Santiago Aragón	0.05%	00:01:02	2
Herminio Ambrosio Hernández	0.11%	00:02:12	2
Hugo Castrejón Martínez	0.17%	00:03:31	4
Ismael Cruz Gaytán	0.04%	00:00:45	1
Israel Ramírez Cortes (Kristel)	0.15%	00:02:59	3
Iván Montes Jiménez	0.72%	00:14:36	6
Ivonne Gallegos Carreño	0.10%	00:02:02	5
Javier César Barroso Sánchez	0.07%	00:01:23	3
Jesús López Rodríguez	0.04%	00:00:52	4
Jony Carrillo Carreño	0.05%	00:01:05	1
José Alfredo Jiménez Gómez	0.10%	00:01:58	4
José Ángel Carrasco Morales	0.05%	00:00:57	1
José Antonio Guzmán Carranza	0.68%	00:13:55	4
José Carlos Fuentes Ordaz	0.03%	00:00:40	1
José Hernández Cárdenas	1.31%	00:26:36	12
José Luis Fierro García	0.04%	00:00:49	4
José Soto Martínez	0.37%	00:07:29	2
Juan Carlos Rodríguez Valdivia	0.17%	00:03:31	2
Juanita Arcelia Cruz Cruz	0.99%	00:20:11	5
Libia Cristina Valencia Mijares	0.10%	00:02:01	6
Lorenzo Lavariega Arista	4.99%	01:41:27	16
Macrina Elizabeth Hernández Chagoya	0.05%	00:01:02	2

Informe Semanal de Campaña de Concejales a los Ayuntamientos

Del 29 de mayo al 3 de junio de 2018

VALORACIÓN DE LA INFORMACIÓN POR ACTORES POLÍTICOS

RADIO



VALORACIÓN DE LA INFORMACIÓN	PORCENTAJE	TIEMPO	MENCIONES
Manuel Esteban de Esesarte Pesqueira	0.73%	00:14:52	25
Manuel Guzmán Carrasco	0.01%	00:00:11	1
Martha Margarita Plata Guzmán	0.00%	00:00:06	1
Miguel de Jesús Pérez Vásquez	1.44%	00:29:17	11
Miguel Moran Madrazo	0.93%	00:18:59	4
Minerva Jorgelina Cortés Daza	0.16%	00:03:20	1
Nancy Natalia Benítez Zárate	0.05%	00:01:02	2
Natalia Karina Barón Ortiz	0.48%	00:09:40	4
Oliver López García	0.11%	00:02:09	2
Oswaldo García Jarquín	0.53%	00:10:46	18
Patricia Ortiz Salinas	0.14%	00:02:49	2
Raúl Adrian Cruz González	1.06%	00:21:35	6
Raúl Castellanos Hernández	0.39%	00:07:55	16
Raúl Mendoza Vásquez	0.14%	00:02:56	5
Raymundo Carmona Laredo	0.63%	00:12:50	16
Reynel Ramírez Mijangos	0.04%	00:00:52	4
Rigoberto Chacón Pérez	0.13%	00:02:36	1
Rocio Yazmin González Montes	0.25%	00:05:01	1
Rodolfo León Aragón	0.16%	00:03:12	5
Rogelio Juárez García	0.04%	00:00:45	1
Samuel Gurrión Matías	0.47%	00:09:31	19
Santiago Conrado Bautista García	0.31%	00:06:17	5
Saymi Pineda Velasco	1.16%	00:23:35	6
Sergio Raciél Vale López	0.39%	00:07:52	2
Tayde Anahí Lucas Avilés	0.01%	00:00:11	2
Teresita de Jesús Luis Ojeda	0.04%	00:00:43	1
Verónica Hernández González	0.01%	00:00:11	1
Victor Cruz Vásquez	0.39%	00:07:51	4
Victor Manuel García Nájera	1.35%	00:27:22	9
Vilma Martínez Cortés	0.01%	00:00:10	1
Virginia Spíndola López	0.04%	00:00:45	1

Informe Semanal de Campaña de Concejales a los Ayuntamientos

Del 29 de mayo al 3 de junio de 2018

VALORACIÓN DE LA INFORMACIÓN POR ACTORES POLÍTICOS

RADIO



VALORACIÓN DE LA INFORMACIÓN	PORCENTAJE	TIEMPO	MENCIONES
Virginio Rosas Guzmán	0.31%	00:06:18	3
Yolanda Gopar Hernández	0.02%	00:00:21	1
Positiva	56.09%	19:01:15	206
Abel Villalba Othón	0.12%	00:02:24	1
Adriana Risueño Matías	0.09%	00:01:49	1
Alberto Chávez López	0.25%	00:05:04	1
Alberto Santiago Salinas	0.98%	00:19:55	2
Alejandro Aparicio Santiago	0.37%	00:07:28	3
Alejandro López Jarquín	1.49%	00:30:14	10
Alejandro Rosales Olmos	0.23%	00:04:39	3
Alejo Aquino Antonio	1.32%	00:26:48	1
Alfredo Juárez Díaz	0.09%	00:01:46	1
Andrés Santiago Parada	0.25%	00:05:10	1
Ariel Alfredo Hernández Mejía	0.11%	00:02:10	1
Artemio Rodríguez Cruz	0.19%	00:03:51	2
Benjamín Robles Pacheco	0.27%	00:05:31	2
Carlos Lavariega Gabriel	0.02%	00:00:30	1
Cruz Guadalupe Herrera Ortiz	0.26%	00:05:19	2
Dónovan Rito García	0.85%	00:17:20	2
Elmer Gaspar Guerra	0.74%	00:15:04	3
Feliciano Cruz Martínez	0.37%	00:07:34	1
Fernando Bautista Dávila	0.25%	00:05:10	1
Florinda Santiago Monterrey	0.11%	00:02:10	1
Francisco Martínez Neri	0.01%	00:00:15	1
Freddy Gil Pineda Gopar	0.16%	00:03:10	1
Gabriel Cerón Silva	0.96%	00:19:36	2
Germán Ortiz Coronel	0.68%	00:13:56	4
Giovanne González	0.65%	00:13:09	3
Gloria Bautista Cuevas	0.15%	00:03:00	1
Hugo Castrejón Martínez	0.46%	00:09:23	4
Ivonne Gallegos Carreño	3.76%	01:16:35	1

Informe Semanal de Campaña de Concejales a los Ayuntamientos

Del 29 de mayo al 3 de junio de 2018

VALORACIÓN DE LA INFORMACIÓN POR ACTORES POLÍTICOS

RADIO



VALORACIÓN DE LA INFORMACIÓN	PORCENTAJE	TIEMPO	MENCIONES
Javier César Barroso Sánchez	2.36%	00:48:00	2
Jesús López Rodríguez	1.11%	00:22:36	1
José Alfredo Jiménez Gómez	1.95%	00:39:41	2
José Antonio Guzmán Carranza	0.04%	00:00:48	1
José Carlos Fuentes Ordaz	0.01%	00:00:10	1
José Hernández Cárdenas	0.36%	00:07:22	2
José Luis Fierro García	0.01%	00:00:10	1
José Luis Ramírez Alverdin	0.08%	00:01:40	1
Jovita Itzel Cortes Loyola	0.06%	00:01:09	1
Juan Gómez Bravo	0.06%	00:01:08	2
Juanita Arcelia Cruz Cruz	1.75%	00:35:34	3
Libia Cristina Valencia Mijares	0.47%	00:09:32	4
Lorenzo Lavariega Arista	3.20%	01:05:02	4
Magdalena Carmen Castellanos Zarate	0.14%	00:02:46	1
Manuel Esteban de Esarte Pesqueira	3.56%	01:12:23	20
Miguel Ángel Grajales Ortiz	0.47%	00:09:36	3
Miguel de Jesús Pérez Vásquez	0.88%	00:17:58	6
Miguel Moran Madrazo	1.53%	00:31:04	6
Mónica Belén Morales Bernal	0.07%	00:01:30	1
Nancy Natalia Benítez Zárate	0.11%	00:02:13	1
Oswaldo García Jarquín	4.40%	01:29:35	13
Raúl Adrian Cruz González	1.63%	00:33:08	9
Raúl Castellanos Hernández	2.29%	00:46:41	7
Raúl Mendoza Vásquez	3.99%	01:21:14	3
Raymundo Carmona Laredo	1.84%	00:37:25	6
Rigoberto Chacón Pérez	0.09%	00:01:53	1
Rodolfo León Aragón	0.13%	00:02:34	1
Rogelio Juárez García	0.36%	00:07:15	1
Samuel Gurrión Matías	4.03%	01:21:59	16
Santiago Conrado Bautista García	0.46%	00:09:22	2
Saymi Pineda Velasco	1.12%	00:22:46	18

Informe Semanal de Campaña de Concejales a los Ayuntamientos

Del 29 de mayo al 3 de junio de 2018

VALORACIÓN DE LA INFORMACIÓN POR ACTORES POLÍTICOS

RADIO



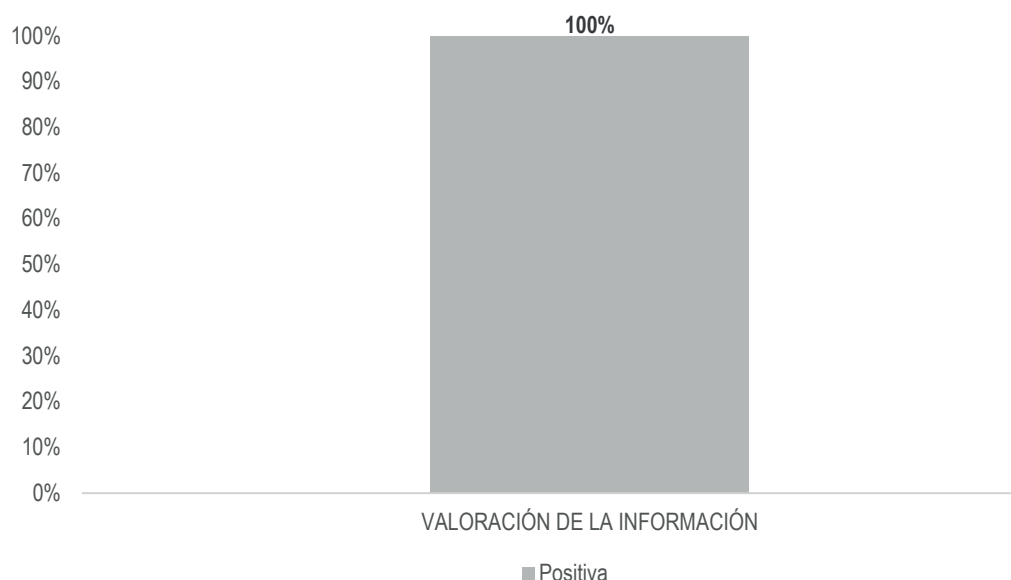
VALORACIÓN DE LA INFORMACIÓN	PORCENTAJE	TIEMPO	MENCIONES
Sergio Raciél Vale López	0.38%	00:07:45	1
Tayde Anahí Lucas Avilés	0.06%	00:01:10	1
Victor Cruz Vásquez	0.19%	00:03:56	1
Victor Manuel García Nájera	0.83%	00:16:50	3
Yesenia Nolasco Ramírez	0.33%	00:06:40	2
Yolanda Gopar Hernández	0.57%	00:11:40	1
TOTAL GENERAL	100%	33:54:40	689

Informe Semanal de Campaña de Concejales a los Ayuntamientos

Del 29 de mayo al 3 de junio de 2018

VALORACIÓN DE LA INFORMACIÓN POR ACTORES POLÍTICOS

TELEVISIÓN



El tiempo total en espacios noticiosos de televisión dedicado a actores políticos fue de **19 minutos, 11 segundos**, los cuales corresponden en su totalidad a la valoración de la información **Positiva**.

Se registraron **10** piezas de monitoreo las cuales corresponden en su totalidad a la valoración de la información **Positiva**.

Nancy Natalia Benítez Zárate la política que registró más **tiempo** en espacios noticiosos de **televisión** en la valoración de la información **Positiva** con 4 minutos, 28 segundos.

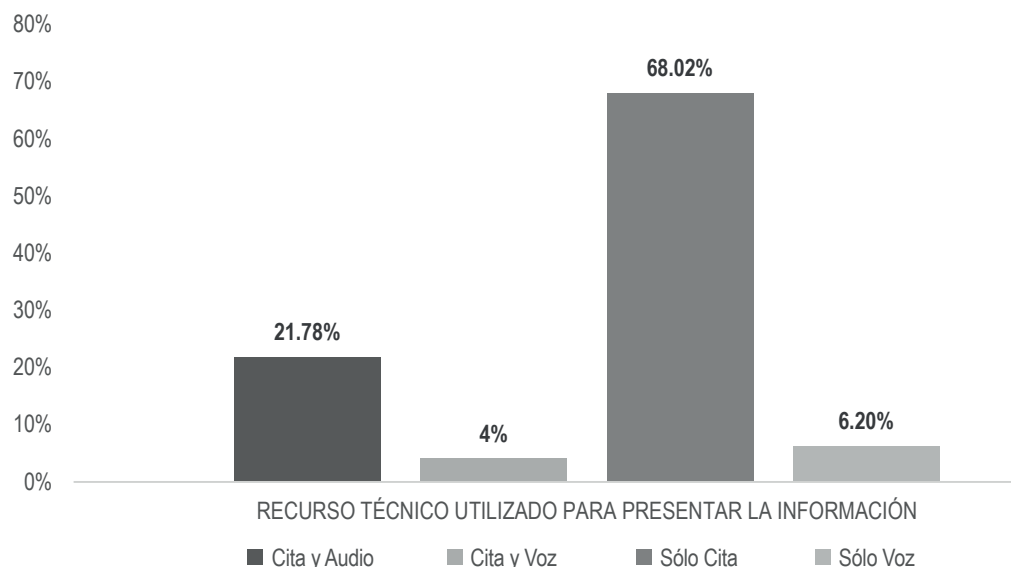
VALORACIÓN DE LA INFORMACIÓN	PORCENTAJE	TIEMPO	MENCIONES
Positiva	100%	00:19:11	10
Adriana Risueño Matías	18.94%	00:03:38	2
Florinda Santiago Monterrey	22.76%	00:04:22	2
Mónica Belén Morales Bernal	15.81%	00:03:02	2
Nancy Natalia Benítez Zárate	23.28%	00:04:28	2
Rigoberto Chacón Pérez	19.20%	00:03:41	2
TOTAL GENERAL	100%	00:19:11	10

Informe Semanal de Campaña de Concejales a los Ayuntamientos

Del 29 de mayo al 3 de junio de 2018

RECURSOS TÉCNICOS POR PARTIDOS POLÍTICOS, COALICIONES Y CANDIDATURAS COMUNES O INDEPENDIENTES

RADIO



El tiempo total en espacios noticiosos de radio dedicado a partidos políticos, coaliciones y candidaturas comunes o independientes fue de **1 hora, 14 minutos, 59 segundos**, de los cuales:

51 minutos corresponden al recurso técnico **Sólo Cita**; 16 minutos, 20 segundos a **Cita y Audio**; 4 minutos, 39 segundos a **Sólo Voz**; y 3 minutos a **Cita y Voz**.

Se registraron un total de **67** menciones, de las cuales:

57 corresponden al recurso técnico de **Sólo Cita**; 7 a **Cita y Audio**; 2 a **Cita y Voz**; y 1 a **Sólo Voz**.

El **PMR** fue el partido político que registró **más tiempo** en esta variable con 15 minutos, 49 segundos en el recurso técnico **Sólo Cita**.

El **PVEM** fue el partido político que registró **más menciones** en esta variable con 12 en el recurso técnico **Sólo Cita**.

*La información detallada de esta variable podrá consultarse en la tabla, misma que incluye partidos políticos, coaliciones, porcentajes, tiempos y menciones.

Informe Semanal de Campaña de Concejales a los Ayuntamientos

Del 29 de mayo al 3 de junio de 2018

RECURSOS TÉCNICOS POR PARTIDOS POLÍTICOS, COALICIONES Y CANDIDATURAS COMUNES O INDEPENDIENTES

RADIO



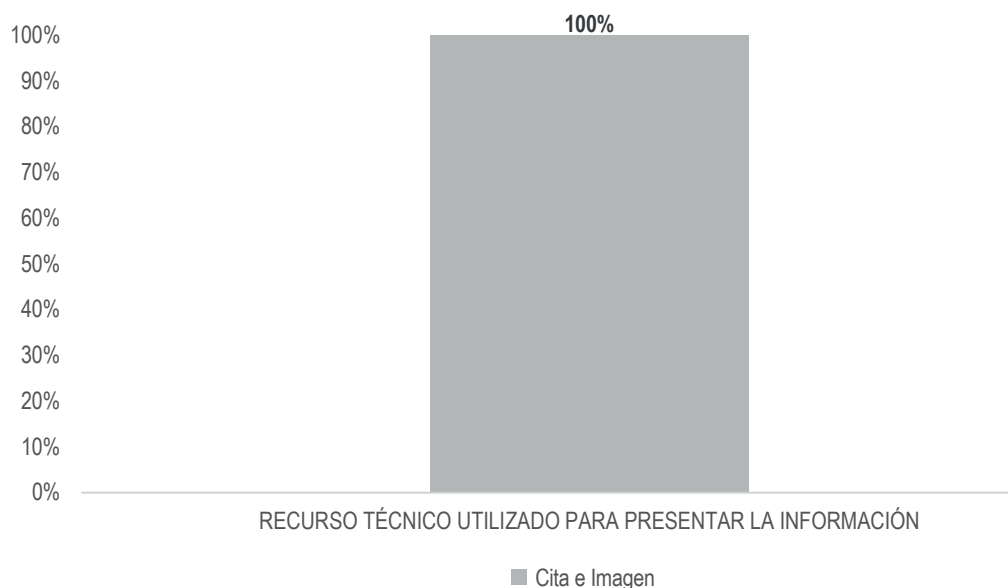
RECURSO TÉCNICO UTILIZADO PARA PRESENTAR LA INFORMACIÓN	PORCENTAJE	TIEMPO	MENCIONES
Cita y Audio	21.78%	00:16:20	7
COALICIÓN MORENA-PT-PES	2.07%	00:01:33	1
MC	11.31%	00:08:29	3
PAN	3.45%	00:02:35	1
PRD	1.73%	00:01:18	1
PVEM	3.22%	00:02:25	1
Cita y Voz	4%	00:03:00	2
PUP	4%	00:03:00	2
Sólo Cita	68.02%	00:51:00	57
COALICIÓN MORENA-PT-PES	2.40%	00:01:48	4
COALICIÓN PAN-PRD-MC	4.80%	00:03:36	8
COALICIÓN PVEM-PRI-PANAL	1.38%	00:01:02	2
INDEPENDIENTES	0.76%	00:00:34	2
MC	1.91%	00:01:26	2
MORENA	4.93%	00:03:42	2
PAN	0.11%	00:00:05	1
PANAL	4.49%	00:03:22	5
PMR	21.09%	00:15:49	6
PRD	0.11%	00:00:05	1
PRI	7.31%	00:05:29	8
PSD	4.67%	00:03:30	2
PT	1.62%	00:01:13	1
PUP	0.84%	00:00:38	1
PVEM	11.58%	00:08:41	12
Sólo Voz	6.20%	00:04:39	1
PUP	6.20%	00:04:39	1
TOTAL GENERAL	100%	01:14:59	67

Informe Semanal de Campaña de Concejales a los Ayuntamientos

Del 29 de mayo al 3 de junio de 2018

RECURSOS TÉCNICOS POR PARTIDOS POLÍTICOS, COALICIONES Y CANDIDATURAS COMUNES O INDEPENDIENTES

TELEVISIÓN



El tiempo total en espacios noticiosos de televisión dedicado a partidos políticos, coaliciones y candidaturas comunes o independientes fue de **1 minuto, 18 segundos**, los cuales corresponden en su totalidad al recurso técnico **Cita e Imagen**.

Se registró un total de **1** mención, la cual corresponde al recurso técnico **Cita e Imagen**.

El **PRD** fue el único partido político con **tiempo** y **mención** en programas noticiosos de **televisión**, en el recurso técnico **Cita e Imagen** con 1 minuto, 18 segundos y 1 mención.

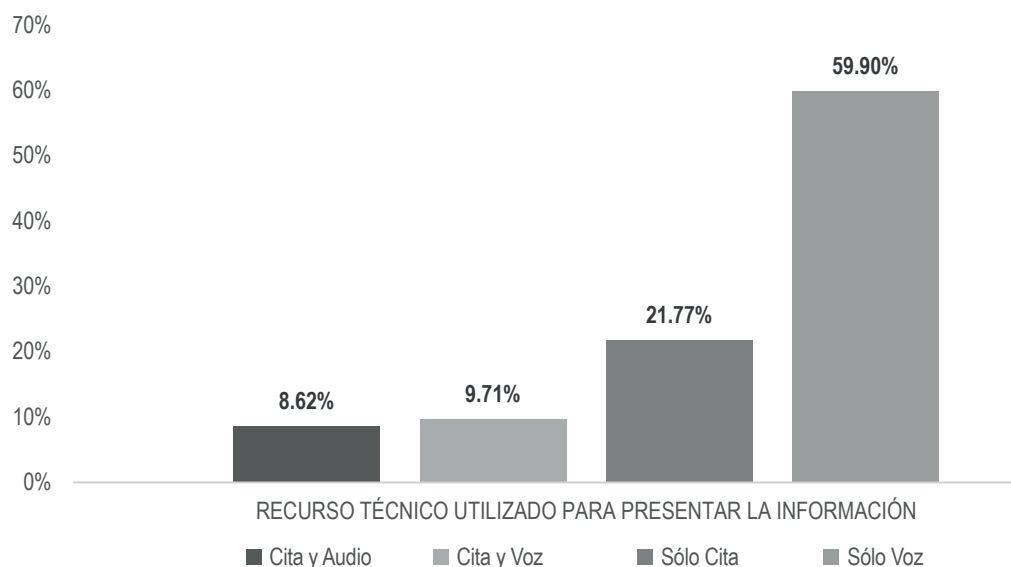
RECURSO TÉCNICO UTILIZADO PARA PRESENTAR LA INFORMACIÓN	PORCENTAJE	TIEMPO	MENCIONES
Cita e Imagen	100%	00:01:18	1
PRD	100%	00:01:18	1
TOTAL GENERAL	100%	00:01:18	1

Informe Semanal de Campaña de Concejales a los Ayuntamientos

Del 29 de mayo al 3 de junio de 2018

RECURSOS TÉCNICOS POR ACTORES POLÍTICOS

RADIO



El tiempo total en espacios noticiosos de radio dedicado a actores políticos fue de **33 horas, 54 minutos, 40 segundos** de los cuales:

20 horas, 18 minutos, 49 segundos corresponden al recurso técnico **Sólo Voz**; 7 horas, 23 minutos a **Sólo Cita**; 3 horas, 17 minutos, 30 segundos a **Cita y Voz**; y 2 horas, 55 minutos, 21 segundos a **Cita y Audio**.

Se registraron **689** menciones, de las cuales:

464 corresponden al recurso técnico **Sólo Cita**; 99 a **Sólo Voz**; 66 a **Cita y Voz**; y 60 a **Cita y Audio**.

Lorenzo Lavariega Arista fue el actor político que registró **más tiempo** en espacios noticiosos de **radio**, en el recurso técnico **Sólo Voz**, con 2 horas, 33 minutos, 51 segundos.

Manuel Esteban de Esesarte Pesqueira fue el actor político que registró **más menciones** en espacios noticiosos de **radio**, en el recurso técnico **Sólo Cita** con 32.

*La información detallada de esta variable podrá consultarse en las tablas, mismas que incluyen actores políticos, porcentajes, tiempos y menciones.

Informe Semanal de Campaña de Concejales a los Ayuntamientos

Del 29 de mayo al 3 de junio de 2018

RECURSOS TÉCNICOS POR ACTORES POLÍTICOS

RADIO



RECURSO TÉCNICO UTILIZADO PARA PRESENTAR LA INFORMACIÓN	PORCENTAJE	TIEMPO	MENCIONES
Cita y Audio	8.62%	02:55:21	60
Adriana Risueño Matías	0.09%	00:01:49	1
Alejandro Aparicio Santiago	0.33%	00:06:44	1
Alejandro López Jarquín	0.16%	00:03:11	1
Alejandro Rosales Olmos	0.06%	00:01:09	1
Benjamín Robles Pacheco	0.82%	00:16:37	2
Claudia Estefanía Cid Vásquez	0.16%	00:03:19	1
Cruz Guadalupe Herrera Ortiz	0.97%	00:19:47	3
Dante Montaña Montero	0.05%	00:00:56	1
Elsa Jarquín Hernández	0.18%	00:03:35	1
Feliciano Cruz Martínez	0.10%	00:01:58	1
Florinda Santiago Monterrey	0.11%	00:02:10	1
Germán Ortiz Coronel	0.19%	00:03:47	3
Giovanne González	0.31%	00:06:23	2
Hugo Castrejón Martínez	0.04%	00:00:45	1
Iván Montes Jiménez	0.20%	00:04:07	1
José Antonio Guzmán Carranza	0.34%	00:06:50	1
José Hernández Cárdenas	0.20%	00:04:01	1
Juan Gómez Bravo	0.05%	00:00:58	1
Juanita Arcelia Cruz Cruz	0.05%	00:00:58	1
Manuel Esteban de Esarte Pesqueira	0.63%	00:12:53	7
Miguel Ángel Grajales Ortiz	0.22%	00:04:33	2
Miguel de Jesús Pérez Vásquez	0.67%	00:13:37	3
Mónica Belén Morales Bernal	0.07%	00:01:30	1
Nancy Natalia Benítez Zárate	0.11%	00:02:13	1
Oswaldo García Jarquín	0.12%	00:02:30	2
Raúl Adrian Cruz González	0.15%	00:03:05	3
Raúl Castellanos Hernández	0.10%	00:02:07	1
Raymundo Carmona Laredo	0.32%	00:06:36	3
Rodolfo León Aragón	0.11%	00:02:12	1
Samuel Gurrión Matías	0.56%	00:11:24	4
Santiago Conrado Bautista García	0.35%	00:07:09	1

Informe Semanal de Campaña de Concejales a los Ayuntamientos

Del 29 de mayo al 3 de junio de 2018

RECURSOS TÉCNICOS POR ACTORES POLÍTICOS

RADIO



RECURSO TÉCNICO UTILIZADO PARA PRESENTAR LA INFORMACIÓN	PORCENTAJE	TIEMPO	MENCIONES
Saymi Pineda Velasco	0.04%	00:00:52	1
Victor Cruz Vásquez	0.70%	00:14:19	3
Virginio Rosas Guzmán	0.06%	00:01:17	2
Cita y Voz	9.71%	03:17:30	66
Abel Villalba Othón	0.19%	00:03:52	2
Alejandro Aparicio Santiago	0.28%	00:05:38	2
Alejandro López Jarquín	0.55%	00:11:15	2
Alejandro Rosales Olmos	0.17%	00:03:30	2
Ariel Alfredo Hernández Mejía	0.11%	00:02:10	1
Benjamín Robles Pacheco	0.27%	00:05:31	2
Carlos Lavariega Gabriel	0.34%	00:07:00	2
Cruz Guadalupe Herrera Ortiz	0.26%	00:05:19	2
Freddy Gil Pineda Gopar	0.39%	00:08:00	2
Germán Ortiz Coronel	1.13%	00:23:01	6
Giovanne González	0.24%	00:04:48	1
Gloria Bautista Cuevas	0.15%	00:03:00	1
Hugo Castrejón Martínez	0.37%	00:07:26	3
Israel Ramírez Cortes (Kristel)	0.09%	00:01:51	1
José Hernández Cárdenas	0.94%	00:19:13	4
José Luis Ramírez Alverdin	0.08%	00:01:40	1
José Soto Martínez	0.11%	00:02:11	1
Jovita Itzel Cortes Loyola	0.06%	00:01:09	1
Juanita Arcelia Cruz Cruz	0.16%	00:03:15	1
Manuel Esteban de Esarte Pesqueira	0.37%	00:07:35	3
Miguel de Jesús Pérez Vásquez	1.04%	00:21:06	7
Miguel Moran Madrazo	0.29%	00:06:00	2
Natalia Karina Barón Ortiz	0.19%	00:03:57	2
Raúl Castellanos Hernández	0.10%	00:02:06	1
Raúl Mendoza Vásquez	0.31%	00:06:20	1
Raymundo Carmona Laredo	0.46%	00:09:20	3
Rigoberto Chacón Pérez	0.09%	00:01:53	1
Samuel Gurrión Matías	0.36%	00:07:14	4

Informe Semanal de Campaña de Concejales a los Ayuntamientos

Del 29 de mayo al 3 de junio de 2018

RECURSOS TÉCNICOS POR ACTORES POLÍTICOS

RADIO



RECURSO TÉCNICO UTILIZADO PARA PRESENTAR LA INFORMACIÓN	PORCENTAJE	TIEMPO	MENCIONES
Santiago Conrado Bautista García	0.11%	00:02:13	1
Saymi Pineda Velasco	0.11%	00:02:18	1
Victor Manuel García Nájera	0.10%	00:02:08	2
Yesenia Nolasco Ramírez	0.27%	00:05:31	1
Sólo Cita	21.77%	07:23:00	464
Abel Villalba Othón	0.50%	00:10:05	5
Adelfa Juárez Mendoza	0.11%	00:02:09	2
Alberto Santiago Salinas	0.01%	00:00:09	1
Alejandro Aparicio Santiago	0.58%	00:11:52	8
Alejandro Javier García Jiménez	0.05%	00:00:59	2
Alejandro López Jarquín	0.51%	00:10:26	12
Alejandro Rosales Olmos	0.95%	00:19:14	4
Alejo Aquino Antonio	0.08%	00:01:32	4
Alfredo Juárez Díaz	0.23%	00:04:35	3
Alfredo Ruske Azotla	0.04%	00:00:45	1
Alfredo Vicente Ojeda Serrano	0.05%	00:00:59	2
Alonso García Criollo	0.02%	00:00:23	1
Ana Berta Martínez Martínez	0.64%	00:13:00	3
Ariel Alfredo Hernández Mejía	0.01%	00:00:16	2
Artemio Rodríguez Cruz	0.23%	00:04:35	3
Benjamín Robles Pacheco	0.33%	00:06:39	5
Carlos Ceballos Rueda	0.05%	00:00:59	2
Carlos Lavariega Gabriel	0.21%	00:04:17	9
Carmeli Ramos Castro	0.01%	00:00:11	1
Cruz Guadalupe Herrera Ortiz	0.31%	00:06:24	6
Dante Montaña Montero	0.03%	00:00:31	1
David Antonio Jiménez	0.38%	00:07:49	4
Dónovan Rito García	0.01%	00:00:15	2
Eduardo Reyes Santiago	0.02%	00:00:25	1
Elmer Gaspar Guerra	0.09%	00:01:54	4
Emmanuel Martínez Palacios	0.02%	00:00:29	1
Esaú Zárate Lavariega	0.02%	00:00:21	1

Informe Semanal de Campaña de Concejales a los Ayuntamientos

Del 29 de mayo al 3 de junio de 2018

RECURSOS TÉCNICOS POR ACTORES POLÍTICOS

RADIO



RECURSO TÉCNICO UTILIZADO PARA PRESENTAR LA INFORMACIÓN	PORCENTAJE	TIEMPO	MENCIONES
Fausto Díaz Montes	0.06%	00:01:18	2
Feliciano Cruz Martínez	0.07%	00:01:22	2
Felipe Emanuel Domínguez Sarmiento	0.04%	00:00:44	2
Fernando Bautista Dávila	0.06%	00:01:08	2
Fernando Rasgado Díaz	0.17%	00:03:27	3
Francisco Martínez Neri	0.01%	00:00:15	1
Freddy Gil Pineda Gopar	0.36%	00:07:17	10
Gabriel Cerón Silva	0.07%	00:01:29	4
Germán Ortiz Coronel	0.42%	00:08:30	5
Giovanne González	0.45%	00:09:05	14
Gloria Bautista Cuevas	0.03%	00:00:36	3
Hageo Montero López	0.02%	00:00:22	2
Héctor Manuel Salinas Mendoza	0.04%	00:00:45	1
Hector Santiago Aragón	0.05%	00:01:02	2
Herminio Ambrosio Hernández	0.11%	00:02:12	2
Hugo Castrejón Martínez	0.07%	00:01:31	3
Ismael Cruz Gaytán	0.04%	00:00:45	1
Israel Ramírez Cortes (Kristel)	0.06%	00:01:08	2
Iván Montes Jiménez	0.52%	00:10:29	5
Ivonne Gallegos Carreño	0.10%	00:02:02	5
Javier César Barroso Sánchez	0.25%	00:05:06	5
Jesús López Rodríguez	0.04%	00:00:52	4
Jony Carrillo Carreño	0.05%	00:01:05	1
Jorge Franco Vargas	0.18%	00:03:34	1
José Alfredo Jiménez Gómez	0.13%	00:02:37	5
José Ángel Carrasco Morales	0.05%	00:00:57	1
José Antonio Guzmán Carranza	0.39%	00:07:53	4
José Carlos Fuentes Ordaz	0.04%	00:00:50	2
José Hernández Cárdenas	0.53%	00:10:44	9
José Luis Fierro García	0.05%	00:00:59	5
José Luis Maldonado Pineda	0.08%	00:01:32	2
Juan Carlos Rodríguez Valdivia	0.02%	00:00:21	1

Informe Semanal de Campaña de Concejales a los Ayuntamientos

Del 29 de mayo al 3 de junio de 2018

RECURSOS TÉCNICOS POR ACTORES POLÍTICOS

RADIO



RECURSO TÉCNICO UTILIZADO PARA PRESENTAR LA INFORMACIÓN	PORCENTAJE	TIEMPO	MENCIONES
Juan Gómez Bravo	0.01%	00:00:10	1
Juanita Arcelia Cruz Cruz	1.01%	00:20:31	6
Libia Cristina Valencia Mijares	0.18%	00:03:35	9
Lorenzo Lavariega Arista	0.62%	00:12:38	13
Luis Armando Martínez Morales	0.05%	00:00:59	2
Macrina Elizabeth Hernández Chagoya	0.05%	00:01:02	2
Manuel Esteban de Esesarte Pesqueira	0.79%	00:16:10	32
Manuel Guzmán Carrasco	0.01%	00:00:11	1
Martha Margarita Plata Guzmán	0.00%	00:00:06	1
Miguel de Jesús Pérez Vásquez	0.62%	00:12:32	7
Miguel Moran Madrazo	1.05%	00:21:27	5
Minerva Jorgelina Cortés Daza	0.24%	00:04:48	2
Nancy Natalia Benítez Zárate	0.05%	00:01:02	2
Natalia Karina Barón Ortiz	0.01%	00:00:10	1
Oliver López García	0.11%	00:02:09	2
Oswaldo García Jarquín	0.78%	00:15:57	26
Patricia Ortiz Salinas	0.14%	00:02:49	2
Pedro Osiris Agustín Cruz	0.05%	00:00:59	2
Raúl Adrian Cruz González	0.76%	00:15:23	10
Raúl Castellanos Hernández	0.38%	00:07:48	17
Raúl Mendoza Vásquez	0.21%	00:04:15	6
Raymundo Carmona Laredo	0.46%	00:09:16	14
Reynel Ramírez Mijangos	0.04%	00:00:52	4
Rigoberto Chacón Pérez	0.13%	00:02:36	1
Roberto Ferrer Espinoza	0.05%	00:00:59	2
Rocio Yazmin González Montes	0.25%	00:05:01	1
Rodolfo León Aragón	0.28%	00:05:46	6
Rogelio Juárez García	0.04%	00:00:45	1
Samuel Gurrión Matías	0.69%	00:14:00	25
Santiago Conrado Bautista García	0.31%	00:06:17	5
Saymi Pineda Velasco	0.56%	00:11:23	18
Sergio Raciél Vale López	0.15%	00:03:00	2

Informe Semanal de Campaña de Concejales a los Ayuntamientos

Del 29 de mayo al 3 de junio de 2018

RECURSOS TÉCNICOS POR ACTORES POLÍTICOS

RADIO



RECURSO TÉCNICO UTILIZADO PARA PRESENTAR LA INFORMACIÓN	PORCENTAJE	TIEMPO	MENCIONES
Tayde Anahí Lucas Avilés	0.07%	00:01:21	3
Teresita de Jesús Luis Ojeda	0.24%	00:04:52	3
Verónica Hernández González	0.01%	00:00:11	1
Victor Cruz Vásquez	0.35%	00:07:10	14
Victor Manuel García Nájera	0.70%	00:14:14	9
Vilma Martínez Cortés	0.01%	00:00:10	1
Virginia Spíndola López	0.04%	00:00:45	1
Virginio Rosas Guzmán	0.25%	00:05:01	1
Yessenia Nolasco Ramírez	0.06%	00:01:09	1
Yolanda Gopar Hernández	0.02%	00:00:21	1
Sólo Voz	59.90%	20:18:49	99
Abel Villalba Othón	0.16%	00:03:20	1
Alberto Chávez López	0.25%	00:05:04	1
Alberto Santiago Salinas	0.98%	00:19:55	2
Alejandro López Jarquín	0.54%	00:11:00	2
Alejandro Rosales Olmos	1.04%	00:21:13	1
Alejo Aquino Antonio	1.32%	00:26:48	1
Andrés Santiago Parada	0.25%	00:05:10	1
Carlos Alberto Hampshire Andrade	0.27%	00:05:30	1
Carlos Lavariega Gabriel	2.36%	00:48:05	4
Dónovan Rito García	1.51%	00:30:48	3
Elmer Gaspar Guerra	0.67%	00:13:44	1
Feliciano Cruz Martínez	0.48%	00:09:44	2
Felipe de Jesús Matus Guendulain	0.11%	00:02:12	1
Fernando Bautista Dávila	0.53%	00:10:49	2
Freddy Gil Pineda Gopar	1.00%	00:20:20	3
Gabriel Cerón Silva	1.51%	00:30:45	4
Giovanne González	1.82%	00:37:03	4
Héctor Manuel Salinas Mendoza	0.27%	00:05:25	1
Hugo Castrejón Martínez	0.16%	00:03:12	1
Ivonne Gallegos Carreño	3.76%	01:16:35	1
Javier César Barroso Sánchez	2.24%	00:45:30	1

Informe Semanal de Campaña de Concejales a los Ayuntamientos

Del 29 de mayo al 3 de junio de 2018

RECURSOS TÉCNICOS POR ACTORES POLÍTICOS

RADIO



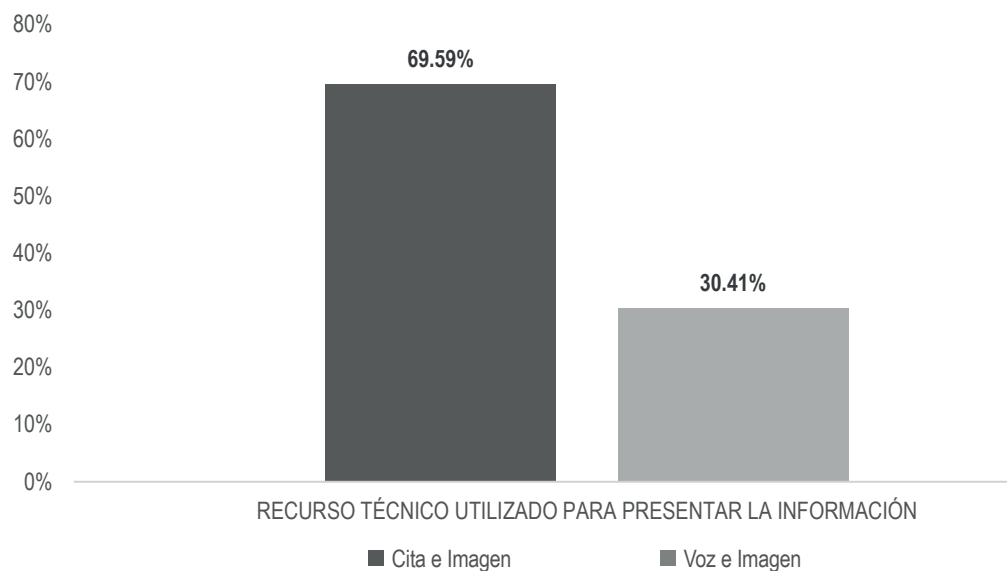
RECURSO TÉCNICO UTILIZADO PARA PRESENTAR LA INFORMACIÓN	PORCENTAJE	TIEMPO	MENCIONES
Jesús López Rodríguez	1.11%	00:22:36	1
José Alfredo Jiménez Gómez	1.92%	00:39:02	1
José Soto Martínez	0.26%	00:05:18	1
Juan Carlos Rodríguez Valdivia	0.16%	00:03:10	1
Juanita Arcelia Cruz Cruz	1.59%	00:32:19	2
Libia Cristina Valencia Mijares	0.39%	00:07:58	1
Lorenzo Lavariega Arista	7.56%	02:33:51	7
Magdalena Carmen Castellanos Zarate	0.14%	00:02:46	1
Manuel Esteban de Esesarte Pesqueira	2.52%	00:51:22	6
Miguel Ángel Grajales Ortiz	0.25%	00:05:03	1
Miguel Moran Madrazo	1.11%	00:22:36	3
Natalia Karina Barón Ortiz	0.27%	00:05:33	1
Oswaldo García Jarquín	4.20%	01:25:28	8
Raúl Adrian Cruz González	1.83%	00:37:11	3
Raúl Castellanos Hernández	2.09%	00:42:35	4
Raúl Mendoza Vásquez	3.62%	01:13:35	1
Raymundo Carmona Laredo	1.23%	00:25:03	2
Rogelio Juárez García	0.36%	00:07:15	1
Samuel Gurrión Matías	2.93%	00:59:37	5
Saymi Pineda Velasco	1.56%	00:31:48	4
Sergio Raciél Vale López	0.76%	00:15:30	2
Victor Cruz Vásquez	0.35%	00:07:03	2
Victor Manuel García Nájera	1.88%	00:38:18	2
Yolanda Gopar Hernández	0.57%	00:11:40	1
TOTAL GENERAL	100%	33:54:40	689

Informe Semanal de Campaña de Concejales a los Ayuntamientos

Del 29 de mayo al 3 de junio de 2018

RECURSOS TÉCNICOS POR ACTORES POLÍTICOS

TELEVISIÓN



El tiempo total en espacios noticiosos de televisión dedicado a actores políticos fue de **19 minutos, 11 segundos**, de los cuales:

13 minutos, 21 segundos corresponden al recurso técnico **Cita e Imagen**; y 5 minutos, 50 segundos a **Voz e Imagen**.

Se registraron **10** menciones de las cuales: 7 corresponden al recurso técnico **Cita e Imagen**; y 3 a **Voz e Imagen**.

Florinda Santiago Monterrey fue la política que registró **más tiempo** en espacios noticiosos de radio, con 4 minutos, 22 segundos en el recurso técnico **Cita e Imagen**.

Florinda Santiago Monterrey y **Mónica Belén Morales Bernal** fueron las políticas que registraron **más menciones** en espacios noticiosos de **radio**, con 2 cada una en el recurso técnico **Cita e Imagen**.

Informe Semanal de Campaña de Concejales a los Ayuntamientos

Del 29 de mayo al 3 de junio de 2018

RECURSOS TÉCNICOS POR ACTORES POLÍTICOS

TELEVISIÓN



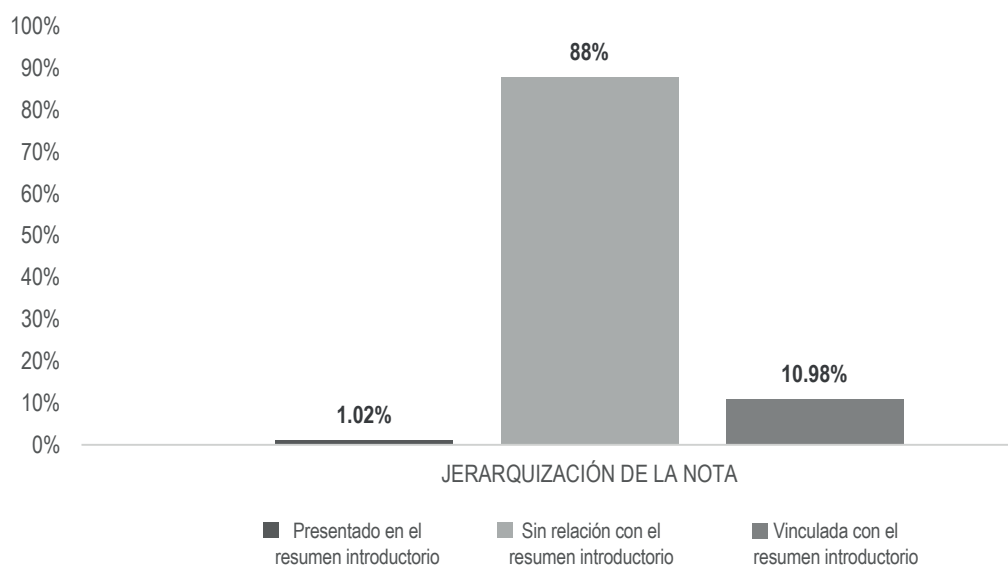
RECURSO TÉCNICO UTILIZADO PARA PRESENTAR LA INFORMACIÓN	PORCENTAJE	TIEMPO	MENCIONES
Cita e Imagen	69.59%	00:13:21	7
Adriana Risueño Matías	9.47%	00:01:49	1
Florinda Santiago Monterrey	22.76%	00:04:22	2
Mónica Belén Morales Bernal	15.81%	00:03:02	2
Nancy Natalia Benítez Zárate	11.73%	00:02:15	1
Rigoberto Chacón Pérez	9.82%	00:01:53	1
Voz e Imagen	30.41%	00:05:50	3
Adriana Risueño Matías	9.47%	00:01:49	1
Nancy Natalia Benítez Zárate	11.56%	00:02:13	1
Rigoberto Chacón Pérez	9.38%	00:01:48	1
TOTAL GENERAL	100%	00:19:11	10

Informe Semanal de Campaña de Concejales a los Ayuntamientos

Del 29 de mayo al 3 de junio de 2018

IMPORTANCIA DE LAS NOTICIAS. JERARQUIZACIÓN POR PARTIDOS POLÍTICOS, COALICIONES Y CANDIDATURAS COMUNES O INDEPENDIENTES

RADIO



El tiempo total en espacios noticiosos de radio dedicado a partidos políticos, coaliciones y candidaturas comunes o independientes fue de **1 hora, 14 minutos, 59 segundos**, de los cuales:

1 hora, 5 minutos, 59 segundos corresponden a la jerarquización de la nota **Sin relación con el resumen introductorio**; 8 minutos, 14 segundos a **Vinculada con el resumen introductorio**; y 46 segundos a **Presentado en el resumen introductorio**.

Se registraron un total de **67** menciones, de las cuales:

57 corresponden a la jerarquización de la nota **Sin relación con el resumen introductorio**; 8 a **Vinculada con el resumen introductorio**; y 2 a **Presentado en el resumen introductorio**.

Informe Semanal de Campaña de Concejales a los Ayuntamientos

Del 29 de mayo al 3 de junio de 2018

IMPORTANCIA DE LAS NOTICIAS. JERARQUIZACIÓN POR PARTIDOS POLITICOS, COALICIONES Y CANDIDATURAS COMUNES O INDEPENDIENTES

RADIO



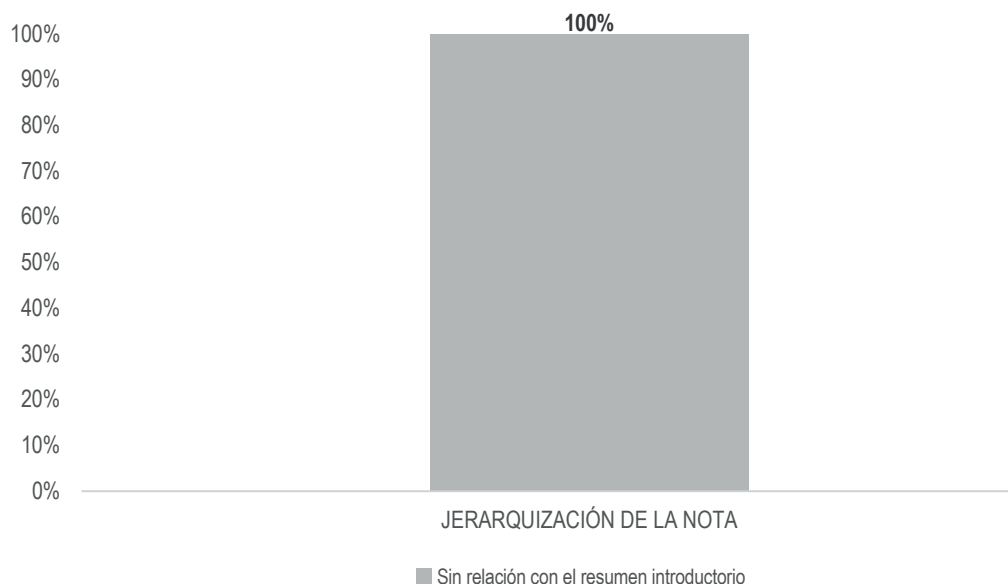
JERARQUIZACIÓN DE LA NOTA	PORCENTAJE	TIEMPO	MENCIONES
Presentado en el resumen introductorio	1.02%	00:00:46	2
PVEM	1.02%	00:00:46	2
Sin relación con el resumen introductorio	88%	01:05:59	57
COALICIÓN MORENA-PT-PES	2.20%	00:01:39	3
COALICIÓN PAN-PRD-MC	4.60%	00:03:27	7
COALICIÓN PVEM-PRI-PANAL	1.38%	00:01:02	2
INDEPENDIENTES	0.76%	00:00:34	2
MC	13.23%	00:09:55	5
MORENA	4.93%	00:03:42	2
PAN	0.11%	00:00:05	1
PANAL	4.49%	00:03:22	5
PMR	21.09%	00:15:49	6
PRD	1.84%	00:01:23	2
PRI	7.11%	00:05:20	7
PSD	4.67%	00:03:30	2
PT	1.62%	00:01:13	1
PUP	11.05%	00:08:17	4
PVEM	8.91%	00:06:41	8
Vinculada con el resumen introductorio	10.98%	00:08:14	8
COALICIÓN MORENA-PT-PES	2.27%	00:01:42	2
COALICIÓN PAN-PRD-MC	0.20%	00:00:09	1
PAN	3.45%	00:02:35	1
PRI	0.20%	00:00:09	1
PVEM	4.87%	00:03:39	3
TOTAL GENERAL	100%	01:14:59	67

Informe Semanal de Campaña de Concejales a los Ayuntamientos

Del 29 de mayo al 3 de junio de 2018

IMPORTANCIA DE LAS NOTICIAS. JERARQUIZACIÓN POR PARTIDOS POLÍTICOS, COALICIONES Y CANDIDATURAS COMUNES O INDEPENDIENTES

TELEVISIÓN



El tiempo total en espacios noticiosos de televisión dedicado a partidos políticos, coaliciones y candidaturas comunes o independientes fue de **1 minuto, 18 segundos**, los cuales corresponden en su totalidad a la jerarquización de la nota **Sin relación con el resumen introductorio**.

Se registró un total de **1** mención, la cual corresponde a la jerarquización de la nota Sin relación con el resumen introductorio.

El **PRD** fue el único partido político con **tiempo y menciones** en programas noticiosos de **televisión**, en la jerarquización de la nota **Sin relación con el resumen introductorio**.

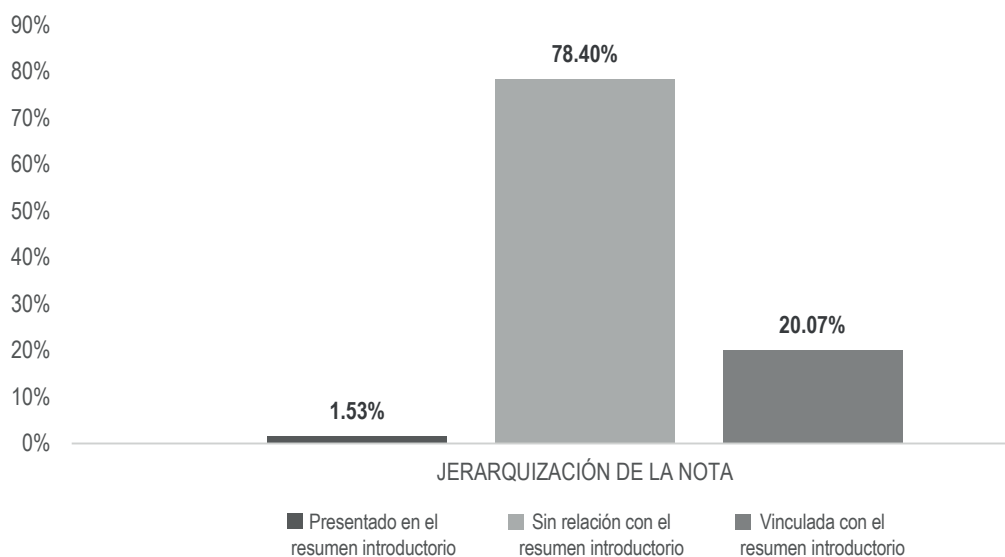
JERARQUIZACIÓN DE LA NOTA	PORCENTAJE	TIEMPO	MENCIONES
Sin relación con el resumen introductorio	100%	00:01:18	1
PRD	100%	00:01:18	1
TOTAL GENERAL	100%	00:01:18	1

Informe Semanal de Campaña de Concejales a los Ayuntamientos

Del 29 de mayo al 3 de junio de 2018

IMPORTANCIA DE LAS NOTICIAS. JERARQUIZACIÓN POR ACTORES POLÍTICOS

RADIO



El tiempo total en espacios noticiosos de radio dedicado a actores políticos fue de **33 horas, 54 minutos, 40 segundos**, de los cuales:

2 horas, 35 minutos, 13 segundos corresponden a la jerarquización de la nota **Sin relación con el resumen introductorio**; 6 horas, 48 minutos, 24 segundos a **Vinculada con el resumen introductorio**; y 31 minutos, 3 segundos a **Presentado en el resumen introductorio**.

Se registraron **689** menciones, de las cuales:

540 corresponden a la jerarquización de la nota **Sin relación con el resumen introductorio**; 78 a **Presentado en el resumen introductorio**; y 71 a **Vinculada con el resumen introductorio**.

*La información detallada de esta variable podrá consultarse en la tabla, misma que incluye actores políticos, porcentajes, tiempos y menciones.

Informe Semanal de Campaña de Concejales a los Ayuntamientos

Del 29 de mayo al 3 de junio de 2018

IMPORTANCIA DE LAS NOTICIAS. JERARQUIZACIÓN POR ACTORES POLÍTICOS

RADIO



JERARQUIZACIÓN DE LA NOTA	PORCENTAJE	TIEMPO	MENCIONES
Presentado en el resumen introductorio	1.53%	00:31:03	78
Abel Villalba Othón	0.04%	00:00:54	3
Alejandro Aparicio Santiago	0.02%	00:00:25	2
Alejandro López Jarquín	0.00%	00:00:04	1
Alejandro Rosales Olmos	0.01%	00:00:12	1
Alejo Aquino Antonio	0.03%	00:00:36	1
Ariel Alfredo Hernández Mejía	0.01%	00:00:10	1
Benjamín Robles Pacheco	0.01%	00:00:15	1
Carlos Lavariega Gabriel	0.02%	00:00:19	1
Cruz Guadalupe Herrera Ortiz	0.02%	00:00:25	2
Dante Montaña Montero	0.03%	00:00:31	1
Dónovan Rito García	0.01%	00:00:15	2
Freddy Gil Pineda Gopar	0.06%	00:01:18	3
Gabriel Cerón Silva	0.02%	00:00:25	2
Germán Ortiz Coronel	0.02%	00:00:21	2
Giovanne González	0.14%	00:02:45	3
Gloria Bautista Cuevas	0.00%	00:00:05	1
Hugo Castrejón Martínez	0.06%	00:01:09	3
Israel Ramírez Cortes (Kristel)	0.02%	00:00:21	1
Iván Montes Jiménez	0.01%	00:00:15	1
Ivonne Gallegos Carreño	0.03%	00:00:36	1
Javier César Barroso Sánchez	0.03%	00:00:36	1
José Alfredo Jiménez Gómez	0.03%	00:00:36	1
José Antonio Guzmán Carranza	0.01%	00:00:15	1
José Carlos Fuentes Ordaz	0.01%	00:00:10	1
José Hernández Cárdenas	0.31%	00:06:18	2
José Luis Maldonado Pineda	0.01%	00:00:10	1
Juan Carlos Rodríguez Valdivia	0.02%	00:00:21	1
Juan Gómez Bravo	0.01%	00:00:10	1
Juanita Arcelia Cruz Cruz	0.00%	00:00:05	1
Lorenzo Lavariega Arista	0.06%	00:01:18	3
Manuel Esteban de Esesarte Pesqueira	0.05%	00:00:56	1

Informe Semanal de Campaña de Concejales a los Ayuntamientos

Del 29 de mayo al 3 de junio de 2018

IMPORTANCIA DE LAS NOTICIAS. JERARQUIZACIÓN POR ACTORES POLÍTICOS

RADIO



JERARQUIZACIÓN DE LA NOTA	PORCENTAJE	TIEMPO	MENCIONES
Miguel de Jesús Pérez Vásquez	0.03%	00:00:31	3
Miguel Moran Madrazo	0.03%	00:00:39	3
Natalia Karina Barón Ortiz	0.01%	00:00:10	1
Raúl Adrian Cruz González	0.05%	00:01:00	2
Raúl Mendoza Vásquez	0.09%	00:01:55	2
Raymundo Carmona Laredo	0.03%	00:00:33	3
Rodolfo León Aragón	0.01%	00:00:15	2
Santiago Conrado Bautista García	0.01%	00:00:15	1
Saymi Pineda Velasco	0.02%	00:00:28	3
Tayde Anahí Lucas Avilés	0.00%	00:00:05	1
Victor Cruz Vásquez	0.02%	00:00:28	3
Victor Manuel García Nájera	0.05%	00:00:58	5
Yesenia Nolasco Ramírez	0.06%	00:01:09	1
Yolanda Gopar Hernández	0.02%	00:00:21	1
Sin relación con el resumen introductorio	78.40%	02:35:13	540
Abel Villalba Othón	0.62%	00:12:31	3
Adelfa Juárez Mendoza	0.11%	00:02:09	2
Adriana Risueño Matías	0.09%	00:01:49	1
Alberto Chávez López	0.25%	00:05:04	1
Alberto Santiago Salinas	0.99%	00:20:04	3
Alejandro Aparicio Santiago	0.59%	00:11:57	5
Alejandro Javier García Jiménez	0.05%	00:00:59	2
Alejandro López Jarquín	1.33%	00:27:03	15
Alejandro Rosales Olmos	1.16%	00:23:41	6
Alejo Aquino Antonio	1.36%	00:27:44	4
Alfredo Juárez Díaz	0.23%	00:04:35	3
Alfredo Ruske Azotla	0.04%	00:00:45	1
Alfredo Vicente Ojeda Serrano	0.05%	00:00:59	2
Alonso García Criollo	0.02%	00:00:23	1
Ana Berta Martínez Martínez	0.64%	00:13:00	3
Andrés Santiago Parada	0.25%	00:05:10	1
Ariel Alfredo Hernández Mejía	0.00%	00:00:06	1

Informe Semanal de Campaña de Concejales a los Ayuntamientos

Del 29 de mayo al 3 de junio de 2018

IMPORTANCIA DE LAS NOTICIAS. JERARQUIZACIÓN POR ACTORES POLÍTICOS

RADIO



JERARQUIZACIÓN DE LA NOTA	PORCENTAJE	TIEMPO	MENCIONES
Artemio Rodríguez Cruz	0.23%	00:04:35	3
Benjamín Robles Pacheco	1.40%	00:28:32	8
Carlos Alberto Hampshire Andrade	0.27%	00:05:30	1
Carlos Ceballos Rueda	0.05%	00:00:59	2
Carlos Lavariega Gabriel	2.68%	00:54:30	13
Carmeli Ramos Castro	0.01%	00:00:11	1
Claudia Estefanía Cid Vásquez	0.16%	00:03:19	1
Cruz Guadalupe Herrera Ortiz	1.28%	00:26:05	6
Dante Montaña Montero	0.05%	00:00:56	1
David Antonio Jiménez	0.38%	00:07:49	4
Dónovan Rito García	0.85%	00:17:20	2
Eduardo Reyes Santiago	0.02%	00:00:25	1
Elmer Gaspar Guerra	0.77%	00:15:38	5
Elsa Jarquín Hernández	0.18%	00:03:35	1
Emmanuel Martínez Palacios	0.02%	00:00:29	1
Esaú Zárate Lavariega	0.02%	00:00:21	1
Fausto Díaz Montes	0.06%	00:01:18	2
Feliciano Cruz Martínez	0.64%	00:13:04	5
Felipe de Jesús Matus Guendulain	0.11%	00:02:12	1
Felipe Emanuel Domínguez Sarmiento	0.04%	00:00:44	2
Fernando Bautista Dávila	0.59%	00:11:57	4
Fernando Rasgado Díaz	0.17%	00:03:27	3
Florinda Santiago Monterrey	0.11%	00:02:10	1
Francisco Martínez Neri	0.01%	00:00:15	1
Freddy Gil Pineda Gopar	0.45%	00:09:15	8
Gabriel Cerón Silva	1.38%	00:28:03	5
Germán Ortiz Coronel	1.47%	00:29:50	11
Giovanne González	2.59%	00:52:43	16
Gloria Bautista Cuevas	0.03%	00:00:31	2
Hageo Montero López	0.02%	00:00:22	2
Héctor Manuel Salinas Mendoza	0.30%	00:06:10	2
Hector Santiago Aragón	0.05%	00:01:02	2

Informe Semanal de Campaña de Concejales a los Ayuntamientos

Del 29 de mayo al 3 de junio de 2018

IMPORTANCIA DE LAS NOTICIAS. JERARQUIZACIÓN POR ACTORES POLÍTICOS

RADIO



JERARQUIZACIÓN DE LA NOTA	PORCENTAJE	TIEMPO	MENCIONES
Herminio Ambrosio Hernández	0.11%	00:02:12	2
Hugo Castrejón Martínez	0.52%	00:10:38	4
Ismael Cruz Gaytán	0.04%	00:00:45	1
Israel Ramírez Cortes (Kristel)	0.13%	00:02:38	2
Iván Montes Jiménez	0.47%	00:09:34	3
Ivonne Gallegos Carreño	0.07%	00:01:26	4
Javier César Barroso Sánchez	2.46%	00:50:00	5
Jesús López Rodríguez	1.15%	00:23:28	5
Jony Carrillo Carreño	0.05%	00:01:05	1
Jorge Franco Vargas	0.18%	00:03:34	1
José Alfredo Jiménez Gómez	0.10%	00:02:01	4
José Ángel Carrasco Morales	0.05%	00:00:57	1
José Antonio Guzmán Carranza	0.34%	00:06:50	2
José Carlos Fuentes Ordaz	0.03%	00:00:40	1
José Hernández Cárdenas	1.36%	00:27:40	12
José Luis Fierro García	0.03%	00:00:37	4
José Luis Ramírez Alverdin	0.08%	00:01:40	1
José Soto Martínez	0.37%	00:07:29	2
Jovita Itzel Cortes Loyola	0.06%	00:01:09	1
Juan Carlos Rodríguez Valdivia	0.16%	00:03:10	1
Juanita Arcelia Cruz Cruz	2.69%	00:54:43	7
Libia Cristina Valencia Mijares	0.57%	00:11:33	10
Lorenzo Lavariega Arista	6.10%	02:04:05	13
Luis Armando Martínez Morales	0.05%	00:00:59	2
Macrina Elizabeth Hernández Chagoya	0.05%	00:01:02	2
Magdalena Carmen Castellanos Zarate	0.14%	00:02:46	1
Manuel Esteban de Esesarte Pesqueira	4.25%	01:26:28	45
Manuel Guzmán Carrasco	0.01%	00:00:11	1
Martha Margarita Plata Guzmán	0.00%	00:00:06	1
Miguel Ángel Grajales Ortiz	0.47%	00:09:36	3
Miguel de Jesús Pérez Vásquez	1.15%	00:23:28	9

Informe Semanal de Campaña de Concejales a los Ayuntamientos

Del 29 de mayo al 3 de junio de 2018

IMPORTANCIA DE LAS NOTICIAS. JERARQUIZACIÓN POR ACTORES POLÍTICOS

RADIO



JERARQUIZACIÓN DE LA NOTA	PORCENTAJE	TIEMPO	MENCIONES
Miguel Moran Madrazo	0.94%	00:19:10	2
Minerva Jorgelina Cortés Daza	0.24%	00:04:48	2
Mónica Belén Morales Bernal	0.07%	00:01:30	1
Nancy Natalia Benítez Zárate	0.16%	00:03:15	3
Natalia Karina Barón Ortiz	0.34%	00:06:55	2
Oliver López García	0.11%	00:02:09	2
Oswaldo García Jarquín	5.08%	01:43:19	34
Patricia Ortiz Salinas	0.14%	00:02:49	2
Pedro Osiris Agustín Cruz	0.05%	00:00:59	2
Raúl Adrian Cruz González	2.69%	00:54:39	14
Raúl Castellanos Hernández	2.65%	00:54:00	21
Raúl Mendoza Vásquez	4.04%	01:22:15	6
Raymundo Carmona Laredo	2.18%	00:44:16	17
Reynel Ramírez Mijangos	0.04%	00:00:52	4
Rigoberto Chacón Pérez	0.22%	00:04:29	2
Roberto Ferrer Espinoza	0.05%	00:00:59	2
Rocio Yazmin González Montes	0.25%	00:05:01	1
Rodolfo León Aragón	0.17%	00:03:29	3
Rogelio Juárez García	0.39%	00:08:00	2
Samuel Gurrión Matías	4.52%	01:31:53	37
Santiago Conrado Bautista García	0.76%	00:15:24	6
Saymi Pineda Velasco	2.20%	00:44:43	19
Sergio Raciél Vale López	0.91%	00:18:30	4
Tayde Anahí Lucas Avilés	0.00%	00:00:06	1
Teresita de Jesús Luis Ojeda	0.24%	00:04:52	3
Verónica Hernández González	0.01%	00:00:11	1
Victor Cruz Vásquez	1.32%	00:26:54	14
Victor Manuel García Nájera	0.65%	00:13:16	4
Vilma Martínez Cortés	0.01%	00:00:10	1
Virginia Spíndola López	0.04%	00:00:45	1
Virginio Rosas Guzmán	0.31%	00:06:18	3

Informe Semanal de Campaña de Concejales a los Ayuntamientos

Del 29 de mayo al 3 de junio de 2018

IMPORTANCIA DE LAS NOTICIAS. JERARQUIZACIÓN POR ACTORES POLÍTICOS

RADIO



JERARQUIZACIÓN DE LA NOTA	PORCENTAJE	TIEMPO	MENCIONES
Yesenia Nolasco Ramírez	0.27%	00:05:31	1
Vinculada con el resumen introductorio	20.07%	06:48:24	71
Abel Villalba Othón	0.19%	00:03:52	2
Alejandro Aparicio Santiago	0.58%	00:11:52	4
Alejandro López Jarquín	0.43%	00:08:45	1
Alejandro Rosales Olmos	1.04%	00:21:13	1
Ariel Alfredo Hernández Mejía	0.11%	00:02:10	1
Carlos Lavariega Gabriel	0.22%	00:04:33	1
Cruz Guadalupe Herrera Ortiz	0.25%	00:05:00	3
Dónovan Rito García	0.66%	00:13:28	1
Freddy Gil Pineda Gopar	1.23%	00:25:04	4
Gabriel Cerón Silva	0.19%	00:03:46	1
Germán Ortiz Coronel	0.25%	00:05:07	1
Giovanne González	0.09%	00:01:51	2
Gloria Bautista Cuevas	0.15%	00:03:00	1
Hugo Castrejón Martínez	0.05%	00:01:07	1
Iván Montes Jiménez	0.24%	00:04:47	2
Ivonne Gallegos Carreño	3.76%	01:16:35	1
José Alfredo Jiménez Gómez	1.92%	00:39:02	1
José Antonio Guzmán Carranza	0.38%	00:07:38	2
José Luis Fierro García	0.02%	00:00:22	1
José Luis Maldonado Pineda	0.07%	00:01:22	1
Juan Gómez Bravo	0.05%	00:00:58	1
Juanita Arcelia Cruz Cruz	0.11%	00:02:15	2
Lorenzo Lavariega Arista	2.02%	00:41:06	4
Manuel Esteban de Esesarte Pesqueira	0.03%	00:00:36	2
Miguel de Jesús Pérez Vásquez	1.14%	00:23:16	5
Miguel Moran Madrazo	1.49%	00:30:14	5
Natalia Karina Barón Ortiz	0.13%	00:02:35	1
Oswaldo García Jarquín	0.03%	00:00:36	2
Raúl Castellanos Hernández	0.03%	00:00:36	2

Informe Semanal de Campaña de Concejales a los Ayuntamientos

Del 29 de mayo al 3 de junio de 2018

IMPORTANCIA DE LAS NOTICIAS. JERARQUIZACIÓN POR ACTORES POLÍTICOS

RADIO



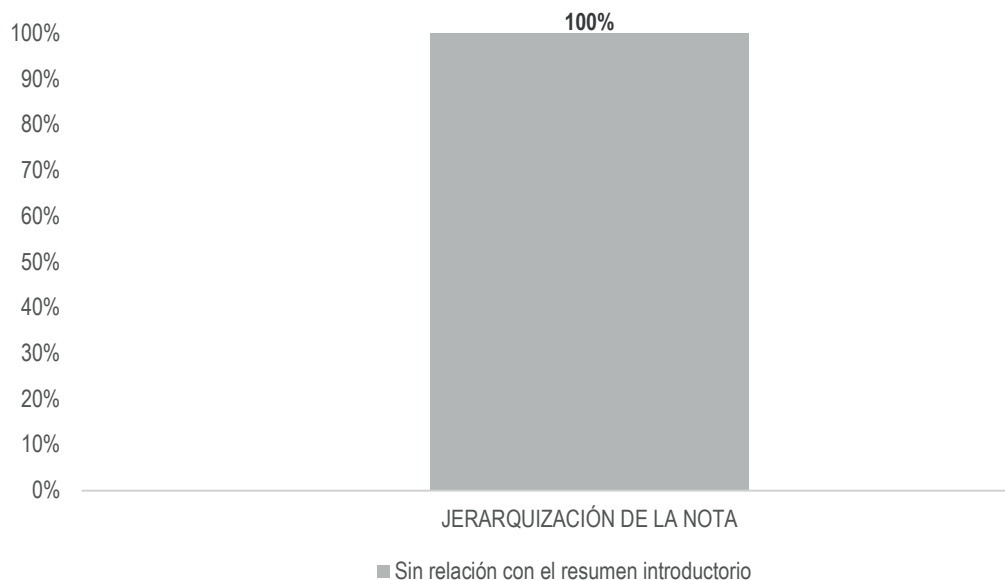
JERARQUIZACIÓN DE LA NOTA	PORCENTAJE	TIEMPO	MENCIONES
Raymundo Carmona Laredo	0.27%	00:05:26	2
Rodolfo León Aragón	0.21%	00:04:14	2
Samuel Gurrión Matías	0.02%	00:00:22	1
Saymi Pineda Velasco	0.06%	00:01:10	2
Tayde Anahí Lucas Avilés	0.06%	00:01:10	1
Victor Cruz Vásquez	0.06%	00:01:10	2
Victor Manuel García Nájera	1.99%	00:40:26	4
Yolanda Gopar Hernández	0.57%	00:11:40	1
TOTAL GENERAL	100%	33:54:40	689

Informe Semanal de Campaña de Concejales a los Ayuntamientos

Del 29 de mayo al 3 de junio de 2018

IMPORTANCIA DE LAS NOTICIAS. JERARQUIZACIÓN POR ACTORES POLÍTICOS

TELEVISIÓN



El tiempo total en espacios noticiosos de televisión dedicado a actores políticos fue de **19 minutos, 11 segundos**, los cuales corresponden en su totalidad a la jerarquización de la nota **Sin relación con el resumen introductorio**.

Se registraron un total de **10** menciones, las cuales corresponden en su totalidad a la jerarquización de la nota **Sin relación con el resumen introductorio**.

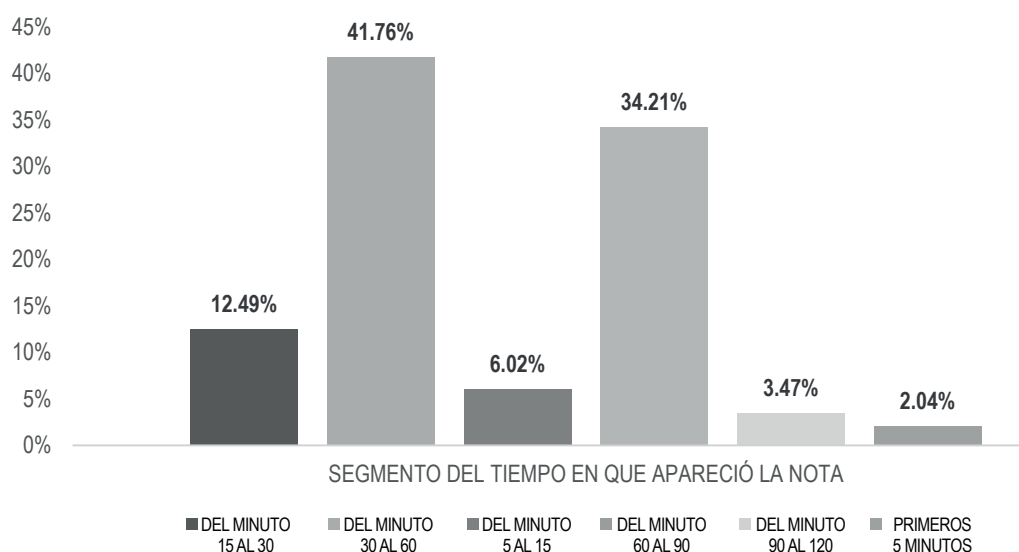
JERARQUIZACIÓN DE LA NOTA	PORCENTAJE	TIEMPO	MENCIONES
Sin relación con el resumen introductorio	100%	00:19:11	10
Adriana Risueño Matías	18.94%	00:03:38	2
Florinda Santiago Monterrey	22.76%	00:04:22	2
Mónica Belén Morales Bernal	15.81%	00:03:02	2
Nancy Natalia Benítez Zárate	23.28%	00:04:28	2
Rigoberto Chacón Pérez	19.20%	00:03:41	2
TOTAL GENERAL	100%	00:19:11	10

Informe Semanal de Campaña de Concejales a los Ayuntamientos

Del 29 de mayo al 3 de junio de 2018

IMPORTANCIA DE LAS NOTICIAS. SEGMENTO DE TIEMPO EN QUE APARECEN POR PARTIDOS POLÍTICOS, COALICIONES Y CANDIDATURAS COMUNES O INDEPENDIENTES

RADIO



El tiempo total en espacios noticiosos de radio dedicado a partidos políticos, coaliciones y candidaturas comunes o independientes fue de **1 hora, 14 minutos, 59 segundos**, de los cuales:

31 minutos, 19 segundos corresponden al segmento **Del minuto 30 al 60** del tiempo en que apareció la nota en el espacio noticioso; 25 minutos, 39 segundos **Del minuto 60 al 90**; 9 minutos, 22 segundos **Del minuto 15 al 30**; 4 minutos, 31 segundos a **Del minuto 5 al 15**; 2 minutos, 36 segundos **Del minuto 90 al 120**; y 1 minuto, 32 segundos a **Primeros 5 minutos**

Se registraron un total de **67** menciones, de las cuales:

35 corresponden al segmento **Del minuto 30 al 60** del tiempo en que apareció la nota en el espacio noticioso; 11 **Del minuto 15 al 30**; 8 **Del minuto 60 al 90**; 5 **Del minuto 90 al 120**; 4 **Del minuto 5 al 15**; y 4 a **Primeros 5 minutos**.

Informe Semanal de Campaña de Concejales a los Ayuntamientos

Del 29 de mayo al 3 de junio de 2018

IMPORTANCIA DE LAS NOTICIAS. SEGMENTO DE TIEMPO EN QUE APARECEN POR PARTIDOS POLÍTICOS, COALICIONES Y CANDIDATURAS COMUNES O INDEPENDIENTES

RADIO



SEGMENTO DE TIEMPO EN QUE APARECIÓ LA NOTA	PORCENTAJE	TIEMPO	MENCIONES
Del minuto 15 al 30	12.49%	00:09:22	11
MC	0.11%	00:00:05	1
MORENA	4.93%	00:03:42	2
PAN	0.11%	00:00:05	1
PANAL	0.11%	00:00:05	1
PRD	1.84%	00:01:23	2
PRI	1.98%	00:01:29	2
PUP	0.18%	00:00:08	1
PVEM	3.22%	00:02:25	1
Del minuto 30 al 60	41.76%	00:31:19	35
COALICIÓN MORENA-PT-PES	4.27%	00:03:12	4
COALICIÓN PAN-PRD-MC	3.58%	00:02:41	5
COALICIÓN PVEM-PRI-PANAL	1.38%	00:01:02	2
INDEPENDIENTES	0.76%	00:00:34	2
MC	11.31%	00:08:29	3
PANAL	3.38%	00:02:32	3
PMR	1.60%	00:01:12	3
PRI	5.13%	00:03:51	5
PUP	4.67%	00:03:30	2
PVEM	5.69%	00:04:16	6
Del minuto 5 al 15	6.02%	00:04:31	4
MC	1.80%	00:01:21	1
PAN	3.45%	00:02:35	1
PSD	0.22%	00:00:10	1
PVEM	0.56%	00:00:25	1
Del minuto 60 al 90	34.21%	00:25:39	8
PANAL	1.00%	00:00:45	1
PMR	16.83%	00:12:37	2
PSD	4.45%	00:03:20	1
PT	1.62%	00:01:13	1

Informe Semanal de Campaña de Concejales a los Ayuntamientos

Del 29 de mayo al 3 de junio de 2018

IMPORTANCIA DE LAS NOTICIAS. SEGMENTO DE TIEMPO EN QUE APARECEN POR PARTIDOS POLÍTICOS, COALICIONES Y CANDIDATURAS COMUNES O INDEPENDIENTES

RADIO



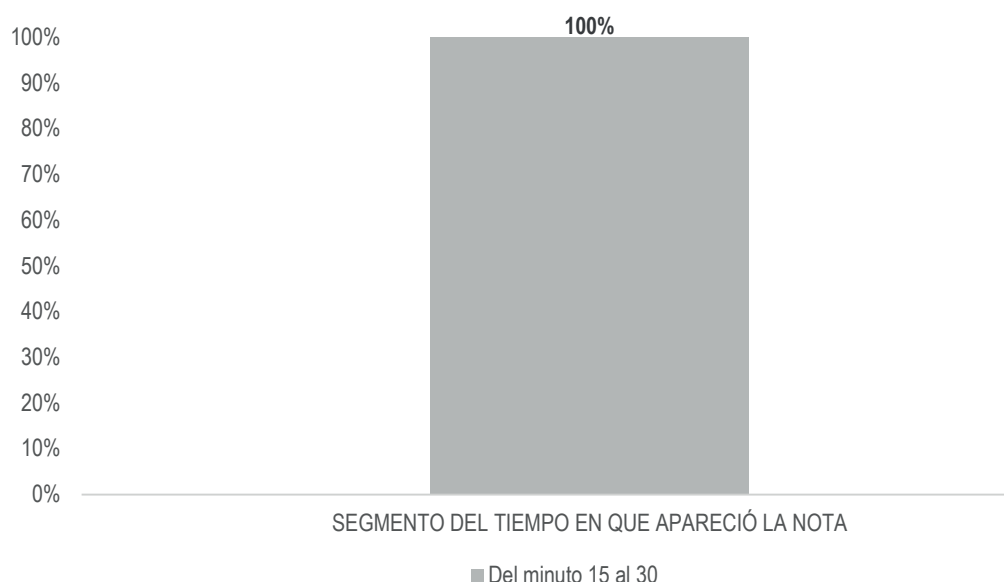
SEGMENTO DE TIEMPO EN QUE APARECIÓ LA NOTA	PORCENTAJE	TIEMPO	MENCIONES
PUP	6.20%	00:04:39	1
PVEM	4.11%	00:03:05	2
Del minuto 90 al 120	3.47%	00:02:36	5
COALICIÓN MORENA-PT-PES	0.20%	00:00:09	1
COALICIÓN PAN-PRD-MC	0.20%	00:00:09	1
PMR	2.67%	00:02:00	1
PRI	0.20%	00:00:09	1
PVEM	0.20%	00:00:09	1
Primeros 5 minutos	2.04%	00:01:32	4
COALICIÓN PAN-PRD-MC	1.02%	00:00:46	2
PVEM	1.02%	00:00:46	2
TOTAL GENERAL	100%	01:14:59	67

Informe Semanal de Campaña de Concejales a los Ayuntamientos

Del 29 de mayo al 3 de junio de 2018

IMPORTANCIA DE LAS NOTICIAS. SEGMENTO DE TIEMPO EN QUE APARECEN POR PARTIDOS POLÍTICOS, COALICIONES Y CANDIDATURAS COMUNES O INDEPENDIENTES

TELEVISIÓN



El tiempo total en espacios noticiosos de televisión dedicado a partidos políticos, coaliciones y candidaturas comunes o independientes fue de **1 minuto, 18 segundos**, los cuales corresponden en su totalidad al segmento del tiempo **Del minuto 15 al 30**.

Se registró un total de **1** mención, la cual corresponde al segmento del tiempo **Del minuto 15 al 30**.

El **PRD** fue el único partido político con **tiempo y mención** en programas noticiosos de televisión, en el segmento del tiempo **Del minuto 15 al 30**.

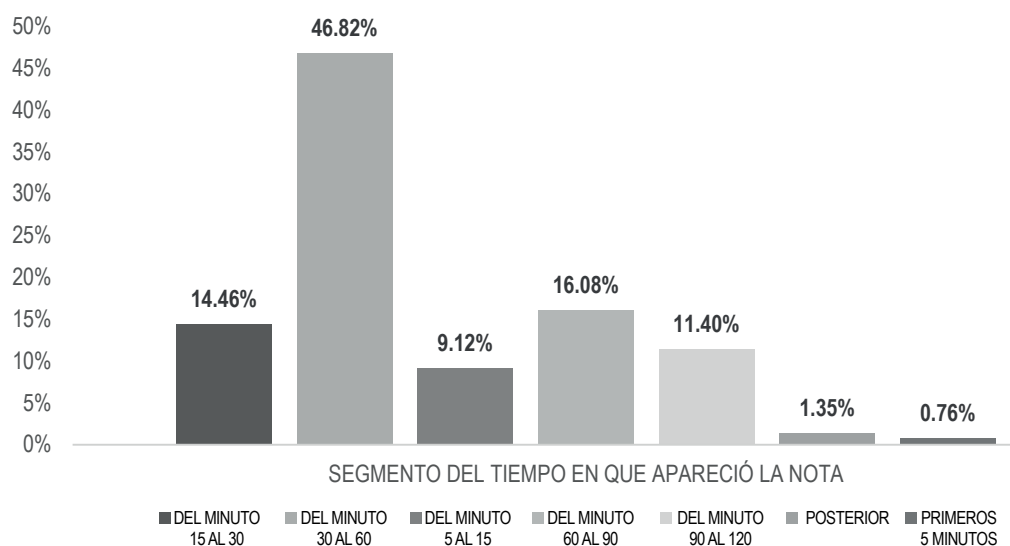
SEGMENTO DE TIEMPO EN QUE APARECIÓ LA NOTA	PORCENTAJE	TIEMPO	MENCIONES
Del minuto 15 al 30	100%	00:01:18	1
PRD	100%	00:01:18	1
TOTAL GENERAL	100%	00:01:18	1

Informe Semanal de Campaña de Concejales a los Ayuntamientos

Del 29 de mayo al 3 de junio de 2018

IMPORTANCIA DE LAS NOTICIAS. SEGMENTO DE TIEMPO EN QUE APARECEN POR ACTORES POLÍTICOS

RADIO



El tiempo total en espacios noticiosos de radio dedicado a actores políticos fue de **33 horas, 54 minutos, 40 segundos** de los cuales:

15 horas, 52 minutos, 34 segundos corresponden al segmento **Del minuto 30 al 60** del tiempo en el que apareció la nota en el espacio noticioso; 5 horas, 27 minutos, 15 segundos **Del minuto 60 al 90**; 4 horas, 54 minutos, 14 segundos **Del minuto 15 al 30**; 3 horas, 52 minutos, 3 segundos **Del minuto 90 al 120**; 3 horas, 5 minutos, 35 segundos **Del minuto 5 al 15**; 27 minutos, 26 segundos a **Posterior**; y 15 minutos, 33 segundos a **Posterior**.

Se registraron **689** menciones, de las cuales:

310 corresponde al segmento **Del minuto 30 al 60** del tiempo en el que apareció la nota en el espacio noticioso; 115 **Del minuto 60 al 90**; 87 **Del minuto 5 al 15**; 85 **Del minuto 15 al 30**; 45 a **Primeros 5 minutos**; 38 **Del minuto 90 al 120**; y 9 a **Posterior**.

*La información detallada de esta variable podrá consultarse en la tabla, misma que incluye actores políticos, porcentajes, tiempos y menciones.

Informe Semanal de Campaña de Concejales a los Ayuntamientos

Del 29 de mayo al 3 de junio de 2018

IMPORTANCIA DE LAS NOTICIAS. SEGMENTO DE TIEMPO EN QUE APARECEN POR ACTORES POLÍTICOS

RADIO



SEGMENTO DE TIEMPO EN QUE APARECIÓ LA NOTA	PORCENTAJE	TIEMPO	MENCIONES
Del minuto 15 al 30	14.46%	04:54:14	85
Abel Villalba Othón	0.07%	00:01:28	1
Alberto Chávez López	0.25%	00:05:04	1
Alejandro Aparicio Santiago	0.16%	00:03:20	2
Alejandro López Jarquín	0.39%	00:07:51	3
Alejandro Rosales Olmos	1.17%	00:23:53	2
Alejo Aquino Antonio	0.03%	00:00:34	2
Benjamín Robles Pacheco	0.14%	00:02:50	1
Carlos Alberto Hampshire Andrade	0.27%	00:05:30	1
Carlos Lavariega Gabriel	0.02%	00:00:20	1
Dónovan Rito García	0.57%	00:11:35	2
Elmer Gaspar Guerra	0.70%	00:14:18	3
Feliciano Cruz Martínez	0.03%	00:00:37	1
Felipe de Jesús Matus Guendulain	0.11%	00:02:12	1
Fernando Bautista Dávila	0.25%	00:05:10	1
Francisco Martínez Neri	0.01%	00:00:15	1
Freddy Gil Pineda Gopar	0.24%	00:04:50	1
Germán Ortiz Coronel	0.74%	00:14:58	4
Gloria Bautista Cuevas	0.15%	00:03:00	1
Hageo Montero López	0.02%	00:00:22	2
Hugo Castrejón Martínez	0.20%	00:04:01	2
Ivonne Gallegos Carreño	0.04%	00:00:46	2
Javier César Barroso Sánchez	0.04%	00:00:47	2
Jony Carrillo Carreño	0.05%	00:01:05	1
José Alfredo Jiménez Gómez	0.03%	00:00:42	1
José Carlos Fuentes Ordaz	0.01%	00:00:10	1
José Hernández Cárdenas	0.13%	00:02:39	1
José Luis Maldonado Pineda	0.08%	00:01:32	2
José Soto Martínez	0.26%	00:05:18	1
Juan Gómez Bravo	0.05%	00:00:58	1
Juanita Arcelia Cruz Cruz	1.64%	00:33:17	3

Informe Semanal de Campaña de Concejales a los Ayuntamientos

Del 29 de mayo al 3 de junio de 2018

IMPORTANCIA DE LAS NOTICIAS. SEGMENTO DE TIEMPO EN QUE APARECEN POR ACTORES POLÍTICOS

RADIO



SEGMENTO DE TIEMPO EN QUE APARECIÓ LA NOTA	PORCENTAJE	TIEMPO	MENCIONES
Lorenzo Lavariega Arista	0.05%	00:01:00	1
Magdalena Carmen Castellanos Zarate	0.14%	00:02:46	1
Manuel Esteban de Esesarte Pesqueira	0.79%	00:16:10	3
Miguel Ángel Grajales Ortiz	0.22%	00:04:33	2
Miguel de Jesús Pérez Vásquez	0.72%	00:14:33	4
Minerva Jorgelina Cortés Daza	0.07%	00:01:28	1
Oswaldo García Jarquín	0.59%	00:11:55	2
Raúl Adrian Cruz González	0.14%	00:02:51	2
Raúl Castellanos Hernández	1.92%	00:39:02	6
Raúl Mendoza Vásquez	0.02%	00:00:23	1
Raymundo Carmona Laredo	0.44%	00:08:53	3
Rodolfo León Aragón	0.11%	00:02:12	1
Rogelio Juárez García	0.04%	00:00:45	1
Samuel Gurrión Matías	0.12%	00:02:24	1
Saymi Pineda Velasco	1.10%	00:22:21	5
Victor Manuel García Nájera	0.18%	00:03:36	3
Del minuto 30 al 60	46.82%	15:52:34	310
Abel Villalba Othón	0.01%	00:00:11	1
Adelfa Juárez Mendoza	0.06%	00:01:12	1
Adriana Risueño Matías	0.09%	00:01:49	1
Alberto Santiago Salinas	0.63%	00:12:50	1
Alejandro Aparicio Santiago	0.84%	00:17:11	5
Alejandro Javier García Jiménez	0.05%	00:00:59	2
Alejandro López Jarquín	0.08%	00:01:40	2
Alejandro Rosales Olmos	1.00%	00:20:19	3
Alejo Aquino Antonio	1.34%	00:27:10	2
Alfredo Juárez Díaz	0.12%	00:02:30	2
Alfredo Vicente Ojeda Serrano	0.05%	00:00:59	2
Ana Berta Martínez Martínez	0.10%	00:02:04	1
Ariel Alfredo Hernández Mejía	0.00%	00:00:06	1
Artemio Rodríguez Cruz	0.12%	00:02:30	2

Informe Semanal de Campaña de Concejales a los Ayuntamientos

Del 29 de mayo al 3 de junio de 2018

IMPORTANCIA DE LAS NOTICIAS. SEGMENTO DE TIEMPO EN QUE APARECEN POR ACTORES POLÍTICOS

RADIO



SEGMENTO DE TIEMPO EN QUE APARECIÓ LA NOTA	PORCENTAJE	TIEMPO	MENCIONES
Benjamín Robles Pacheco	0.42%	00:08:34	3
Carlos Ceballos Rueda	0.05%	00:00:59	2
Carlos Lavariega Gabriel	2.54%	00:51:39	8
Carmeli Ramos Castro	0.01%	00:00:11	1
Claudia Estefanía Cid Vásquez	0.16%	00:03:19	1
Cruz Guadalupe Herrera Ortiz	0.51%	00:10:19	4
David Antonio Jiménez	0.33%	00:06:41	3
Dónovan Rito García	0.95%	00:19:23	2
Eduardo Reyes Santiago	0.02%	00:00:25	1
Elmer Gaspar Guerra	0.04%	00:00:46	1
Elsa Jarquín Hernández	0.18%	00:03:35	1
Emmanuel Martínez Palacios	0.02%	00:00:29	1
Esaú Zárate Lavariega	0.02%	00:00:21	1
Fausto Díaz Montes	0.03%	00:00:38	1
Feliciano Cruz Martínez	0.58%	00:11:42	3
Felipe Emanuel Domínguez Sarmiento	0.02%	00:00:21	1
Fernando Bautista Dávila	0.05%	00:01:02	1
Fernando Rasgado Díaz	0.12%	00:02:30	2
Florinda Santiago Monterrey	0.11%	00:02:10	1
Freddy Gil Pineda Gopar	0.31%	00:06:16	4
Gabriel Cerón Silva	1.11%	00:22:34	3
Germán Ortiz Coronel	0.81%	00:16:26	5
Giovanne González	1.83%	00:37:09	9
Gloria Bautista Cuevas	0.01%	00:00:11	1
Hector Santiago Aragón	0.03%	00:00:38	1
Herminio Ambrosio Hernández	0.06%	00:01:15	1
Hugo Castrejón Martínez	0.33%	00:06:37	2
Ismael Cruz Gaytán	0.04%	00:00:45	1
Iván Montes Jiménez	0.66%	00:13:28	3
Ivonne Gallegos Carreño	0.02%	00:00:22	1
Jesús López Rodríguez	0.04%	00:00:52	4

Informe Semanal de Campaña de Concejales a los Ayuntamientos

Del 29 de mayo al 3 de junio de 2018

IMPORTANCIA DE LAS NOTICIAS. SEGMENTO DE TIEMPO EN QUE APARECEN POR ACTORES POLÍTICOS

RADIO



SEGMENTO DE TIEMPO EN QUE APARECIÓ LA NOTA	PORCENTAJE	TIEMPO	MENCIONES
Jorge Franco Vargas	0.18%	00:03:34	1
José Alfredo Jiménez Gómez	1.94%	00:39:24	2
José Antonio Guzmán Carranza	0.34%	00:06:50	2
José Hernández Cárdenas	0.49%	00:10:02	6
José Luis Fierro García	0.05%	00:00:59	5
José Soto Martínez	0.11%	00:02:11	1
Jovita Itzel Cortes Loyola	0.06%	00:01:09	1
Juan Carlos Rodríguez Valdivia	0.16%	00:03:10	1
Juanita Arcelia Cruz Cruz	1.15%	00:23:21	5
Libia Cristina Valencia Mijares	0.49%	00:09:59	7
Lorenzo Lavariega Arista	3.34%	01:07:58	6
Luis Armando Martínez Morales	0.05%	00:00:59	2
Macrina Elizabeth Hernández Chagoya	0.01%	00:00:09	1
Manuel Esteban de Esarte Pesqueira	1.20%	00:24:23	27
Manuel Guzmán Carrasco	0.01%	00:00:11	1
Martha Margarita Plata Guzmán	0.00%	00:00:06	1
Miguel Ángel Grajales Ortiz	0.25%	00:05:03	1
Miguel de Jesús Pérez Vásquez	1.42%	00:28:58	8
Miguel Moran Madrazo	1.54%	00:31:18	4
Mónica Belén Morales Bernal	0.07%	00:01:30	1
Nancy Natalia Benítez Zárate	0.14%	00:02:51	2
Oliver López García	0.06%	00:01:12	1
Oswaldo García Jarquín	3.33%	01:07:40	23
Patricia Ortiz Salinas	0.04%	00:00:44	1
Pedro Osiris Agustín Cruz	0.05%	00:00:59	2
Raúl Adrian Cruz González	0.86%	00:17:33	4
Raúl Castellanos Hernández	0.65%	00:13:15	13
Raúl Mendoza Vásquez	3.71%	01:15:32	4
Raymundo Carmona Laredo	1.46%	00:29:44	11
Reynel Ramírez Mijangos	0.04%	00:00:52	4
Rigoberto Chacón Pérez	0.22%	00:04:29	2

Informe Semanal de Campaña de Concejales a los Ayuntamientos

Del 29 de mayo al 3 de junio de 2018

IMPORTANCIA DE LAS NOTICIAS. SEGMENTO DE TIEMPO EN QUE APARECEN POR ACTORES POLÍTICOS

RADIO



SEGMENTO DE TIEMPO EN QUE APARECIÓ LA NOTA	PORCENTAJE	TIEMPO	MENCIONES
Roberto Ferrer Espinoza	0.05%	00:00:59	2
Rocio Yazmin González Montes	0.25%	00:05:01	1
Rodolfo León Aragón	0.26%	00:05:14	3
Rogelio Juárez García	0.36%	00:07:15	1
Samuel Gurrión Matías	3.21%	01:05:21	24
Santiago Conrado Bautista García	0.38%	00:07:44	3
Saymi Pineda Velasco	0.34%	00:06:54	7
Sergio Raciél Vale López	0.52%	00:10:38	2
Tayde Anahí Lucas Avilés	0.00%	00:00:06	1
Teresita de Jesús Luis Ojeda	0.24%	00:04:52	3
Verónica Hernández González	0.01%	00:00:11	1
Victor Cruz Vásquez	0.24%	00:04:57	5
Victor Manuel García Nájera	0.79%	00:16:02	3
Vilma Martínez Cortés	0.01%	00:00:10	1
Virginio Rosas Guzmán	0.31%	00:06:18	3
Yolanda Gopar Hernández	0.57%	00:11:40	1
Del minuto 5 al 15	9.12%	03:05:35	87
Abel Villalba Othón	0.13%	00:02:42	2
Adelfa Juárez Mendoza	0.05%	00:00:57	1
Alejandro Aparicio Santiago	0.12%	00:02:28	1
Alejandro López Jarquín	0.29%	00:05:51	2
Alejandro Rosales Olmos	0.02%	00:00:20	1
Alejo Aquino Antonio	0.03%	00:00:36	1
Alfredo Juárez Díaz	0.10%	00:02:05	1
Andrés Santiago Parada	0.25%	00:05:10	1
Ariel Alfredo Hernández Mejía	0.11%	00:02:10	1
Artemio Rodríguez Cruz	0.10%	00:02:05	1
Benjamín Robles Pacheco	0.01%	00:00:13	1
Carlos Lavariega Gabriel	0.04%	00:00:54	2
Cruz Guadalupe Herrera Ortiz	0.13%	00:02:41	2
Dante Montaña Montero	0.07%	00:01:27	2

Informe Semanal de Campaña de Concejales a los Ayuntamientos

Del 29 de mayo al 3 de junio de 2018

IMPORTANCIA DE LAS NOTICIAS. SEGMENTO DE TIEMPO EN QUE APARECEN POR ACTORES POLÍTICOS

RADIO



SEGMENTO DE TIEMPO EN QUE APARECIÓ LA NOTA	PORCENTAJE	TIEMPO	MENCIONES
David Antonio Jiménez	0.06%	00:01:08	1
Fernando Bautista Dávila	0.28%	00:05:39	1
Fernando Rasgado Díaz	0.05%	00:00:57	1
Freddy Gil Pineda Gopar	0.53%	00:10:51	3
Gabriel Cerón Silva	0.03%	00:00:40	2
Germán Ortiz Coronel	0.01%	00:00:13	1
Giovanne González	0.41%	00:08:17	4
Gloria Bautista Cuevas	0.02%	00:00:20	1
Herminio Ambrosio Hernández	0.05%	00:00:57	1
Hugo Castrejón Martínez	0.06%	00:01:17	2
Israel Ramírez Cortes (Kristel)	0.02%	00:00:21	1
Iván Montes Jiménez	0.01%	00:00:13	1
Ivonne Gallegos Carreño	0.03%	00:00:36	1
Javier César Barroso Sánchez	0.03%	00:00:36	1
José Alfredo Jiménez Gómez	0.03%	00:00:36	1
José Ángel Carrasco Morales	0.05%	00:00:57	1
José Hernández Cárdenas	0.33%	00:06:42	3
Juan Carlos Rodríguez Valdivia	0.02%	00:00:21	1
Juan Gómez Bravo	0.01%	00:00:10	1
Juanita Arcelia Cruz Cruz	0.02%	00:00:25	2
Lorenzo Lavariega Arista	1.16%	00:23:41	4
Manuel Esteban de Esarte Pesqueira	0.06%	00:01:09	2
Miguel de Jesús Pérez Vásquez	0.12%	00:02:28	1
Miguel Moran Madrazo	0.89%	00:18:12	4
Natalia Karina Barón Ortiz	0.13%	00:02:35	1
Oliver López García	0.05%	00:00:57	1
Oswaldo García Jarquín	0.08%	00:01:38	2
Patricia Ortiz Salinas	0.10%	00:02:05	1
Raúl Adrian Cruz González	0.18%	00:03:37	4
Raúl Mendoza Vásquez	0.09%	00:01:55	2
Raymundo Carmona Laredo	0.01%	00:00:16	1

Informe Semanal de Campaña de Concejales a los Ayuntamientos

Del 29 de mayo al 3 de junio de 2018

IMPORTANCIA DE LAS NOTICIAS. SEGMENTO DE TIEMPO EN QUE APARECEN POR ACTORES POLÍTICOS

RADIO



SEGMENTO DE TIEMPO EN QUE APARECIÓ LA NOTA	PORCENTAJE	TIEMPO	MENCIONES
Rodolfo León Aragón	0.01%	00:00:10	1
Samuel Gurrión Matías	0.01%	00:00:13	1
Santiago Conrado Bautista García	0.01%	00:00:13	1
Saymi Pineda Velasco	0.57%	00:11:39	3
Tayde Anahí Lucas Avilés	0.06%	00:01:15	2
Victor Cruz Vásquez	0.40%	00:08:12	4
Victor Manuel García Nájera	1.67%	00:34:04	2
Yolanda Gopar Hernández	0.02%	00:00:21	1
Del minuto 60 al 90	16.08%	05:27:15	115
Abel Villalba Othón	0.61%	00:12:20	2
Alberto Santiago Salinas	0.36%	00:07:14	2
Alejandro Aparicio Santiago	0.04%	00:00:50	1
Alejandro López Jarquín	0.87%	00:17:46	6
Alfredo Ruske Azotla	0.04%	00:00:45	1
Alonso García Criollo	0.02%	00:00:23	1
Ana Berta Martínez Martínez	0.13%	00:02:40	1
Benjamín Robles Pacheco	0.83%	00:16:55	3
Carlos Lavariega Gabriel	0.30%	00:06:10	3
Cruz Guadalupe Herrera Ortiz	0.89%	00:18:05	3
Elmer Gaspar Guerra	0.03%	00:00:34	1
Feliciano Cruz Martínez	0.04%	00:00:45	1
Freddy Gil Pineda Gopar	0.58%	00:11:54	5
Gabriel Cerón Silva	0.44%	00:08:56	2
Germán Ortiz Coronel	0.01%	00:00:18	1
Giovanne González	0.54%	00:11:00	5
Héctor Manuel Salinas Mendoza	0.04%	00:00:45	1
Israel Ramírez Cortes (Kristel)	0.13%	00:02:38	2
Iván Montes Jiménez	0.03%	00:00:40	1
Ivonne Gallegos Carreño	0.01%	00:00:18	1
Javier César Barroso Sánchez	0.06%	00:01:13	1
José Alfredo Jiménez Gómez	0.05%	00:00:57	2

Informe Semanal de Campaña de Concejales a los Ayuntamientos

Del 29 de mayo al 3 de junio de 2018

IMPORTANCIA DE LAS NOTICIAS. SEGMENTO DE TIEMPO EN QUE APARECEN POR ACTORES POLÍTICOS

RADIO



SEGMENTO DE TIEMPO EN QUE APARECIÓ LA NOTA	PORCENTAJE	TIEMPO	MENCIONES
José Antonio Guzmán Carranza	0.38%	00:07:38	2
José Hernández Cárdenas	0.40%	00:08:08	3
José Luis Ramírez Alverdin	0.08%	00:01:40	1
Lorenzo Lavariega Arista	3.61%	01:13:22	7
Macrina Elizabeth Hernández Chagoya	0.04%	00:00:53	1
Manuel Esteban de Esesarte Pesqueira	1.12%	00:22:50	9
Miguel de Jesús Pérez Vásquez	0.04%	00:00:45	1
Minerva Jorgelina Cortés Daza	0.16%	00:03:20	1
Natalia Karina Barón Ortiz	0.34%	00:06:55	2
Oswaldo García Jarquín	0.60%	00:12:16	6
Raúl Adrian Cruz González	0.00%	00:00:04	1
Raúl Castellanos Hernández	0.07%	00:01:21	3
Raúl Mendoza Vásquez	0.31%	00:06:20	1
Raymundo Carmona Laredo	0.28%	00:05:39	4
Samuel Gurrión Matías	0.87%	00:17:44	8
Santiago Conrado Bautista García	0.37%	00:07:27	2
Saymi Pineda Velasco	0.25%	00:05:04	6
Victor Cruz Vásquez	0.74%	00:15:00	7
Victor Manuel García Nájera	0.01%	00:00:18	1
Virginia Spíndola López	0.04%	00:00:45	1
Yesenia Nolasco Ramírez	0.33%	00:06:40	2
Del minuto 90 al 120	11.40%	03:52:03	38
Alejandro López Jarquín	0.02%	00:00:30	2
Alejandro Rosales Olmos	0.02%	00:00:22	1
Ana Berta Martínez Martínez	0.41%	00:08:16	1
Fausto Díaz Montes	0.03%	00:00:40	1
Fernando Bautista Dávila	0.00%	00:00:06	1
Freddy Gil Pineda Gopar	0.04%	00:00:53	1
Germán Ortiz Coronel	0.15%	00:03:02	1
Giovanne González	0.02%	00:00:25	1
Hector Santiago Aragón	0.02%	00:00:24	1

Informe Semanal de Campaña de Concejales a los Ayuntamientos

Del 29 de mayo al 3 de junio de 2018

IMPORTANCIA DE LAS NOTICIAS. SEGMENTO DE TIEMPO EN QUE APARECEN POR ACTORES POLÍTICOS

RADIO



SEGMENTO DE TIEMPO EN QUE APARECIÓ LA NOTA	PORCENTAJE	TIEMPO	MENCIONES
Ivonne Gallegos Carreño	3.76%	01:16:35	1
Javier César Barroso Sánchez	2.36%	00:48:00	2
Jesús López Rodríguez	1.11%	00:22:36	1
José Carlos Fuentes Ordaz	0.03%	00:00:40	1
José Hernández Cárdenas	0.32%	00:06:27	1
Libia Cristina Valencia Mijares	0.03%	00:00:36	1
Manuel Esteban de Esarte Pesqueira	1.13%	00:23:05	6
Nancy Natalia Benítez Zárate	0.02%	00:00:24	1
Oswaldo García Jarquín	0.09%	00:01:49	2
Raúl Adrian Cruz González	1.16%	00:23:42	2
Raúl Castellanos Hernández	0.05%	00:00:58	1
Raymundo Carmona Laredo	0.27%	00:05:26	1
Rodolfo León Aragón	0.01%	00:00:17	1
Samuel Gurrión Matías	0.32%	00:06:33	4
Saymi Pineda Velasco	0.00%	00:00:05	1
Sergio Raciél Vale López	0.01%	00:00:07	1
Victor Cruz Vásquez	0.00%	00:00:05	1
Posterior	1.35%	00:27:26	9
Alejandro López Jarquín	0.11%	00:02:14	2
Libia Cristina Valencia Mijares	0.05%	00:00:58	2
Oswaldo García Jarquín	0.42%	00:08:37	1
Raúl Adrian Cruz González	0.39%	00:07:52	3
Sergio Raciél Vale López	0.38%	00:07:45	1
Primeros 5 minutos	0.76%	00:15:33	45
Abel Villalba Othón	0.03%	00:00:36	2
Alejandro Aparicio Santiago	0.02%	00:00:25	2
Alejandro Rosales Olmos	0.01%	00:00:12	1
Ariel Alfredo Hernández Mejía	0.01%	00:00:10	1
Benjamín Robles Pacheco	0.01%	00:00:15	1
Carlos Lavariega Gabriel	0.02%	00:00:19	1
Cruz Guadalupe Herrera Ortiz	0.02%	00:00:25	2

Informe Semanal de Campaña de Concejales a los Ayuntamientos

Del 29 de mayo al 3 de junio de 2018

IMPORTANCIA DE LAS NOTICIAS. SEGMENTO DE TIEMPO EN QUE APARECEN POR ACTORES POLÍTICOS

RADIO



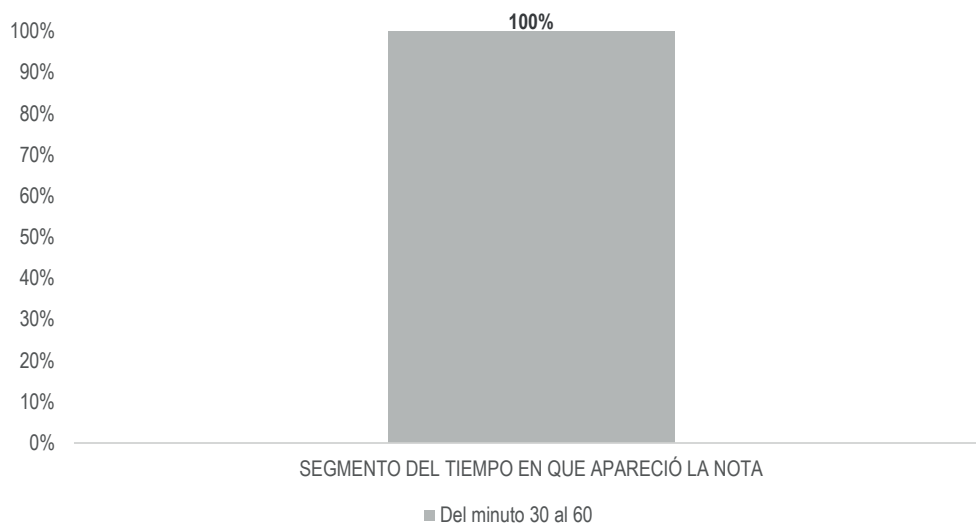
SEGMENTO DE TIEMPO EN QUE APARECIÓ LA NOTA	PORCENTAJE	TIEMPO	MENCIONES
Dónovan Rito García	0.00%	00:00:05	1
Felipe Emanuel Domínguez Sarmiento	0.02%	00:00:23	1
Freddy Gil Pineda Gopar	0.04%	00:00:53	1
Gabriel Cerón Silva	0.00%	00:00:04	1
Germán Ortiz Coronel	0.02%	00:00:21	2
Giovanne González	0.02%	00:00:28	2
Gloria Bautista Cuevas	0.00%	00:00:05	1
Héctor Manuel Salinas Mendoza	0.27%	00:05:25	1
Hugo Castrejón Martínez	0.05%	00:00:59	2
Iván Montes Jiménez	0.01%	00:00:15	1
José Antonio Guzmán Carranza	0.01%	00:00:15	1
Lorenzo Lavariega Arista	0.02%	00:00:28	2
Manuel Esteban de Esesarte Pesqueira	0.02%	00:00:23	1
Miguel de Jesús Pérez Vásquez	0.03%	00:00:31	3
Miguel Moran Madrazo	0.03%	00:00:33	2
Natalia Karina Barón Ortiz	0.01%	00:00:10	1
Raymundo Carmona Laredo	0.01%	00:00:17	2
Rodolfo León Aragón	0.00%	00:00:05	1
Santiago Conrado Bautista García	0.01%	00:00:15	1
Saymi Pineda Velasco	0.01%	00:00:18	2
Victor Cruz Vásquez	0.01%	00:00:18	2
Victor Manuel García Nájera	0.03%	00:00:40	4
TOTAL GENERAL	100%	33:54:40	689

Informe Semanal de Campaña de Concejales a los Ayuntamientos

Del 29 de mayo al 3 de junio de 2018

IMPORTANCIA DE LAS NOTICIAS. SEGMENTO DE TIEMPO EN QUE APARECEN POR ACTORES POLÍTICOS

TELEVISIÓN



El tiempo total en espacios noticiosos de televisión dedicado a actores políticos fue de **19 minutos, 11 segundos**, los cuales corresponden en su totalidad al segmento del tiempo **Del minuto 30 al 60**.

Se registraron un total de **10** menciones, las cuales corresponden en su totalidad al segmento del tiempo **Del minuto 30 al 60**.

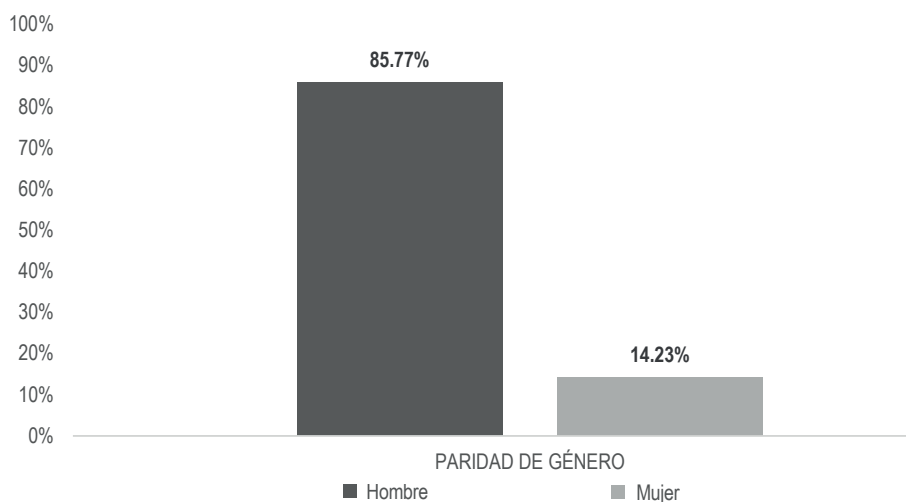
SEGMENTO DE TIEMPO EN QUE APARECIÓ LA NOTA	PORCENTAJE	TIEMPO	MENCIONES
Del minuto 30 al 60	100%	00:19:11	10
Adriana Risueño Matías	18.94%	00:03:38	2
Florinda Santiago Monterrey	22.76%	00:04:22	2
Mónica Belén Morales Bernal	15.81%	00:03:02	2
Nancy Natalia Benítez Zárate	23.28%	00:04:28	2
Rigoberto Chacón Pérez	19.20%	00:03:41	2
TOTAL GENERAL	100%	00:19:11	10

Informe Semanal de Campaña de Concejales a los Ayuntamientos

Del 29 de mayo al 3 de junio de 2018

INFORMACIÓN POR PARIDAD DE GÉNERO POR ACTORES POLÍTICOS

RADIO



El tiempo total en espacios noticiosos de radio dedicado a actores políticos fue de **33 horas, 54 minutos, 40 segundos** de los cuales:

5 horas, 5 minutos, 9 segundos corresponden al género **Hombre** y 4 horas, 49 minutos, 31 segundos al género **Mujer**.

Se registraron **689** menciones, de las cuales 580 corresponden al género **Hombre** y 109 al género **Mujer**.

Lorenzo Lavariega Arista fue el actor político que registró **más tiempo** en espacios noticiosos de **radio**, con 2 horas, 46 minutos, 29 segundos.

Manuel Esteban de Esesarte Pesqueira fue el actor político que registró más menciones en espacios noticiosos de **radio**, con 48.

Ivonne Gallegos Carreño fue la política que registró **más tiempo** en espacios noticiosos de **radio** con 1 hora, 18 minutos, 37 segundos.

Saymi Pineda Velasco fue la política que registró **más menciones** en espacios noticiosos de **radio** con 24.

Durante este periodo se registró información de **115** actores políticos, de los cuales **80** son **Hombres** y **35** son **Mujeres**. Estos datos dan cuenta de la poca presencia de las mujeres en los espacios noticiosos de radio.

En este periodo se registró información de **7** **políticas transgénero** en espacios noticiosos de **radio**, mismas que forman parte de las estadísticas del género **Mujer**.

*La información detallada de esta variable podrá consultarse en la tabla, misma que incluye actores políticos, porcentajes, tiempos y menciones.

Informe Semanal de Campaña de Concejales a los Ayuntamientos

Del 29 de mayo al 3 de junio de 2018

INFORMACIÓN POR PARIDAD DE GÉNERO POR ACTORES POLÍTICOS

RADIO



PARIDAD DE GÉNERO	PORCENTAJE	TIEMPO	MENCIONES
Hombre	85.77%	05:05:09	580
Abel Villalba Othón	0.85%	00:17:17	8
Alberto Chávez López	0.25%	00:05:04	1
Alberto Santiago Salinas	0.99%	00:20:04	3
Alejandro Aparicio Santiago	1.19%	00:24:14	11
Alejandro López Jarquín	1.76%	00:35:52	17
Alejandro Rosales Olmos	2.22%	00:45:06	8
Alejo Aquino Antonio	1.39%	00:28:20	5
Alfredo Juárez Díaz	0.23%	00:04:35	3
Alfredo Ruske Azotla	0.04%	00:00:45	1
Alonso García Criollo	0.02%	00:00:23	1
Andrés Santiago Parada	0.25%	00:05:10	1
Ariel Alfredo Hernández Mejía	0.12%	00:02:26	3
Artemio Rodríguez Cruz	0.23%	00:04:35	3
Benjamín Robles Pacheco	1.41%	00:28:47	9
Carlos Alberto Hampshire Andrade	0.27%	00:05:30	1
Carlos Lavariega Gabriel	2.92%	00:59:22	15
Carmeli Ramos Castro	0.01%	00:00:11	1
Cruz Guadalupe Herrera Ortiz	1.55%	00:31:30	11
Dante Montaña Montero	0.07%	00:01:27	2
David Antonio Jiménez	0.38%	00:07:49	4
Dónovan Rito García	1.53%	00:31:03	5
Eduardo Reyes Santiago	0.02%	00:00:25	1
Elmer Gaspar Guerra	0.77%	00:15:38	5
Esaú Zárate Lavariega	0.02%	00:00:21	1
Fausto Díaz Montes	0.06%	00:01:18	2
Feliciano Cruz Martínez	0.64%	00:13:04	5
Felipe de Jesús Matus Guendulain	0.11%	00:02:12	1
Felipe Emanuel Domínguez Sarmiento	0.04%	00:00:44	2
Fernando Bautista Dávila	0.59%	00:11:57	4
Fernando Rasgado Díaz	0.17%	00:03:27	3

Informe Semanal de Campaña de Concejales a los Ayuntamientos

Del 29 de mayo al 3 de junio de 2018

INFORMACIÓN POR PARIDAD DE GÉNERO POR ACTORES POLÍTICOS

RADIO



PARIDAD DE GÉNERO	PORCENTAJE	TIEMPO	MENCIONES
Francisco Martínez Neri	0.01%	00:00:15	1
Freddy Gil Pineda Gopar	1.75%	00:35:37	15
Gabriel Cerón Silva	1.58%	00:32:14	8
Germán Ortiz Coronel	1.73%	00:35:18	14
Giovanne González	2.82%	00:57:19	21
Hageo Montero López	0.02%	00:00:22	2
Héctor Manuel Salinas Mendoza	0.30%	00:06:10	2
Hector Santiago Aragón	0.05%	00:01:02	2
Herminio Ambrosio Hernández	0.11%	00:02:12	2
Hugo Castrejón Martínez	0.63%	00:12:54	8
Ismael Cruz Gaytán	0.04%	00:00:45	1
Iván Montes Jiménez	0.72%	00:14:36	6
Javier César Barroso Sánchez	2.49%	00:50:36	6
Jesús López Rodríguez	1.15%	00:23:28	5
Jony Carrillo Carreño	0.05%	00:01:05	1
Jorge Franco Vargas	0.18%	00:03:34	1
José Alfredo Jiménez Gómez	2.05%	00:41:39	6
José Ángel Carrasco Morales	0.05%	00:00:57	1
José Antonio Guzmán Carranza	0.72%	00:14:43	5
José Carlos Fuentes Ordaz	0.04%	00:00:50	2
José Hernández Cárdenas	1.67%	00:33:58	14
José Luis Fierro García	0.05%	00:00:59	5
José Luis Maldonado Pineda	0.08%	00:01:32	2
José Luis Ramírez Alverdin	0.08%	00:01:40	1
José Soto Martínez	0.37%	00:07:29	2
Jovita Itzel Cortes Loyola	0.06%	00:01:09	1
Juan Carlos Rodríguez Valdivia	0.17%	00:03:31	2
Juan Gómez Bravo	0.06%	00:01:08	2
Lorenzo Lavariega Arista	8.18%	02:46:29	20
Manuel Esteban de Esesarte Pesqueira	4.33%	01:28:00	48

Informe Semanal de Campaña de Concejales a los Ayuntamientos

Del 29 de mayo al 3 de junio de 2018

INFORMACIÓN POR PARIDAD DE GÉNERO POR ACTORES POLÍTICOS

RADIO



PARIDAD DE GÉNERO	PORCENTAJE	TIEMPO	MENCIONES
Manuel Guzmán Carrasco	0.01%	00:00:11	1
Miguel Ángel Grajales Ortiz	0.47%	00:09:36	3
Miguel de Jesús Pérez Vásquez	2.32%	00:47:15	17
Miguel Moran Madrazo	2.46%	00:50:03	10
Oliver López García	0.11%	00:02:09	2
Oswaldo García Jarquín	5.11%	01:43:55	36
Raúl Adrian Cruz González	2.74%	00:55:39	16
Raúl Castellanos Hernández	2.68%	00:54:36	23
Raúl Mendoza Vásquez	4.14%	01:24:10	8
Raymundo Carmona Laredo	2.47%	00:50:15	22
Reynel Ramírez Mijangos	0.04%	00:00:52	4
Rigoberto Chacón Pérez	0.22%	00:04:29	2
Rodolfo León Aragón	0.39%	00:07:58	7
Rogelio Juárez García	0.39%	00:08:00	2
Samuel Gurrión Matías	4.53%	01:32:15	38
Santiago Conrado Bautista García	0.77%	00:15:39	7
Sergio Raciél Vale López	0.91%	00:18:30	4
Victor Cruz Vásquez	1.40%	00:28:32	19
Victor Manuel García Nájera	2.69%	00:54:40	13
Virginio Rosas Guzmán	0.31%	00:06:18	3
Mujer	14.23%	04:49:31	109
Adelfa Juárez Mendoza	0.11%	00:02:09	2
Adriana Risueño Matías	0.09%	00:01:49	1
Alejandro Javier García Jiménez	0.05%	00:00:59	2
Alfredo Vicente Ojeda Serrano	0.05%	00:00:59	2
Ana Berta Martínez Martínez	0.64%	00:13:00	3
Carlos Ceballos Rueda	0.05%	00:00:59	2
Claudia Estefanía Cid Vásquez	0.16%	00:03:19	1
Elsa Jarquín Hernández	0.18%	00:03:35	1
Emmanuel Martínez Palacios	0.02%	00:00:29	1
Florinda Santiago Monterrey	0.11%	00:02:10	1

Informe Semanal de Campaña de Concejales a los Ayuntamientos

Del 29 de mayo al 3 de junio de 2018

INFORMACIÓN POR PARIDAD DE GÉNERO POR ACTORES POLÍTICOS

RADIO



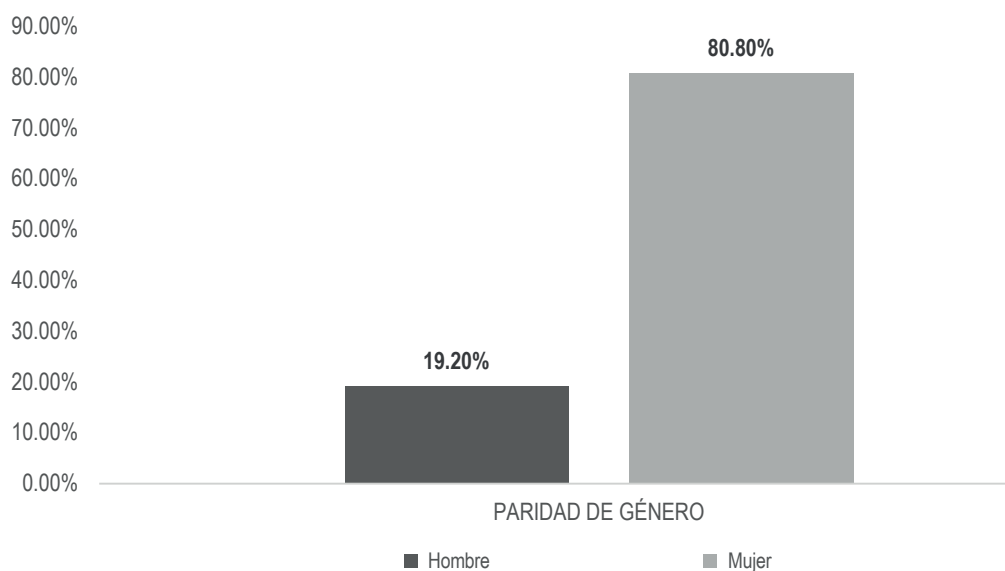
PARIDAD DE GÉNERO	PORCENTAJE	TIEMPO	MENCIONES
Gloria Bautista Cuevas	0.18%	00:03:36	4
Israel Ramírez Cortes (Kristel)	0.15%	00:02:59	3
Ivonne Gallegos Carreño	3.86%	01:18:37	6
Juanita Arcelia Cruz Cruz	2.80%	00:57:03	10
Libia Cristina Valencia Mijares	0.57%	00:11:33	10
Luis Armando Martínez Morales	0.05%	00:00:59	2
Macrina Elizabeth Hernández Chagoya	0.05%	00:01:02	2
Magdalena Carmen Castellanos Zarate	0.14%	00:02:46	1
Martha Margarita Plata Guzmán	0.00%	00:00:06	1
Minerva Jorgelina Cortés Daza	0.24%	00:04:48	2
Mónica Belén Morales Bernal	0.07%	00:01:30	1
Nancy Natalia Benítez Zárate	0.16%	00:03:15	3
Natalia Karina Barón Ortiz	0.48%	00:09:40	4
Patricia Ortiz Salinas	0.14%	00:02:49	2
Pedro Osiris Agustín Cruz	0.05%	00:00:59	2
Roberto Ferrer Espinoza	0.05%	00:00:59	2
Rocio Yazmin González Montes	0.25%	00:05:01	1
Saymi Pineda Velasco	2.28%	00:46:21	24
Tayde Anahí Lucas Avilés	0.07%	00:01:21	3
Teresita de Jesús Luis Ojeda	0.24%	00:04:52	3
Verónica Hernández González	0.01%	00:00:11	1
Vilma Martínez Cortés	0.01%	00:00:10	1
Virginia Spíndola López	0.04%	00:00:45	1
Yesenia Nolasco Ramírez	0.33%	00:06:40	2
Yolanda Gopar Hernández	0.59%	00:12:01	2
TOTAL GENERAL	100%	33:54:40	689

Informe Semanal de Campaña de Concejales a los Ayuntamientos

Del 29 de mayo al 3 de junio de 2018

INFORMACIÓN POR PARIDAD DE GÉNERO POR ACTORES POLÍTICOS

TELEVISIÓN



El tiempo total en espacios noticiosos de televisión dedicado a actores políticos fue de **19 minutos, 11 segundos**, de los cuales:

15 minutos, 30 segundos corresponden al género **Mujer** y 3 minutos, 41 segundos al género **Hombre**.

Se registraron **10** menciones, de las cuales 8 corresponden al género **Mujer** y 2 al género **Hombre**.

Nancy Natalia Benítez Zárate fue la política que registró más tiempo en espacios noticiosos de **televisión** con 4 minutos, 28 segundos.

Rigoberto Chacón Pérez fue el único actor político que registró tiempo en espacios noticiosos de **televisión**, con 3 minutos, 41 segundos.

Durante este periodo se registró información de 5 actores políticos, de los cuales **4** son **Mujeres** y **1** **Hombre**.

Informe Semanal de Campaña de Concejales a los Ayuntamientos

Del 29 de mayo al 3 de junio de 2018

INFORMACIÓN POR PARIDAD DE GÉNERO POR ACTORES POLÍTICOS

TELEVISIÓN



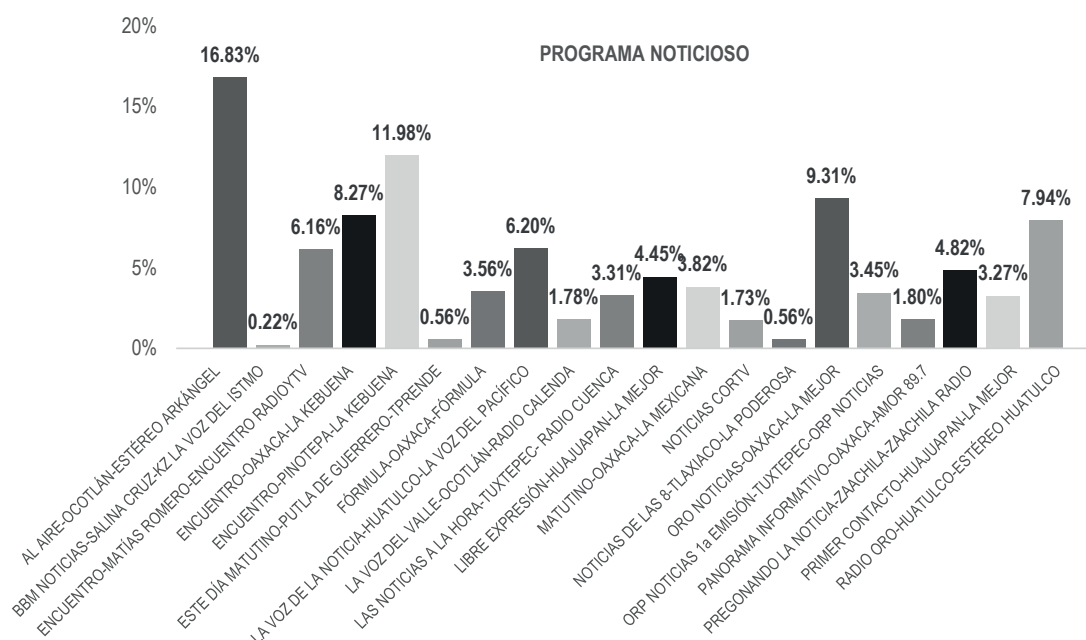
PARIDAD DE GÉNERO	PORCENTAJE	TIEMPO	MENCIONES
Hombre	19.20%	00:03:41	2
Rigoberto Chacón Pérez	19.20%	00:03:41	2
Mujer	80.80%	00:15:30	8
Adriana Risueño Matías	18.94%	00:03:38	2
Florinda Santiago Monterrey	22.76%	00:04:22	2
Mónica Belén Morales Bernal	15.81%	00:03:02	2
Nancy Natalia Benítez Zárate	23.28%	00:04:28	2
TOTAL GENERAL	100%	00:19:11	10

Informe Semanal de Campaña de Concejales a los Ayuntamientos

Del 29 de mayo al 3 de junio de 2018

PROGRAMA NOTICIOSO POR PARTIDOS POLÍTICOS, COALICIONES Y CANDIDATURAS COMUNES O INDEPENDIENTES

RADIO



El tiempo total en espacios noticiosos de radio dedicado a partidos políticos coaliciones y candidaturas comunes o independientes fue de 1 hora, 14 minutos, 59 segundos, de los cuales los programas noticiosos con más tiempo fueron:

Al Aire (Ocotlán) con 12 minutos, 37 segundos; **Encuentro (Pinotepa)** con 8 minutos, 59 segundos; y **Oro Noticias (Oaxaca)** con 6 minutos, 59 segundos.

Se registraron un total de **67** menciones, de las cuales los programas noticiosos con más menciones fueron:

Encuentro (Pinotepa) con 13; **Encuentro (Oaxaca)** con 10; y **Primer Contacto (Huajuapán)** con 9.

Al Aire (Ocotlán) fue el programa noticioso de **radio** que otorgó **más tiempo** a un partido político, registrando para el **PMR**, 12 minutos, 37 segundos.

Encuentro (Pinotepa) y **Oro Noticias (Oaxaca)** fueron los programas noticiosos de radio que otorgaron **más menciones** a un partido político y coalición, registrando para la coalición **PAN-PRD-MC "Por Oaxaca al Frente"** y para el **PVEM** 3 menciones cada uno.

*La información detallada de esta variable podrá consultarse en la tabla, misma que incluye partidos políticos, coaliciones, porcentajes, tiempos y menciones.

Informe Semanal de Campaña de Concejales a los Ayuntamientos

Del 29 de mayo al 3 de junio de 2018

PROGRAMA NOTICIOSO POR PARTIDOS POLÍTICOS, COALICIONES Y CANDIDATURAS COMUNES O INDEPENDIENTES

RADIO



PROGRAMA NOTICIOSO	PORCENTAJE	TIEMPO	MENCIONES
AL AIRE-OCOTLÁN-ESTÉREO ARKÁNGEL	16.83%	00:12:37	2
PMR	16.83%	00:12:37	2
BBM NOTICIAS-SALINA CRUZ-KZ LA VOZ DEL ISTMO	0.22%	00:00:10	1
PSD	0.22%	00:00:10	1
ENCUENTRO-MATÍAS ROMERO-ENCUENTRO RADIOYTV	6.16%	00:04:37	5
COALICIÓN PAN-PRD-MC	0.93%	00:00:42	2
COALICIÓN PVEM-PRI-PANAL	0.42%	00:00:19	1
MC	4%	00:03:00	1
PANAL	0.80%	00:00:36	1
ENCUENTRO-OAXACA-LA KEBUENA	8.27%	00:06:12	10
COALICIÓN MORENA-PT-PES	0.36%	00:00:16	1
COALICIÓN PAN-PRD-MC	0.36%	00:00:16	1
INDEPENDIENTES	0.36%	00:00:16	1
PANAL	1.00%	00:00:45	1
PMR	0.36%	00:00:16	1
PRI	2.11%	00:01:35	2
PT	1.62%	00:01:13	1
PVEM	2.11%	00:01:35	2
ENCUENTRO-PINOTEPA-LA KEBUENA	11.98%	00:08:59	13
COALICIÓN MORENA-PT-PES	0.40%	00:00:18	1
COALICIÓN PAN-PRD-MC	1.87%	00:01:24	3
COALICIÓN PVEM-PRI-PANAL	0.96%	00:00:43	1
INDEPENDIENTES	0.40%	00:00:18	1
MC	4.00%	00:03:00	1
PANAL	0.80%	00:00:36	1
PMR	0.40%	00:00:18	1
PRI	1.58%	00:01:11	2
PVEM	1.58%	00:01:11	2
ESTE DÍA MATUTINO-PUTLA DE GUERRERO-TPRENDE	0.56%	00:00:25	1
PVEM	0.56%	00:00:25	1
FÓRMULA-OAXACA-FÓRMULA	3.56%	00:02:40	1
PVEM	3.56%	00:02:40	1

Informe Semanal de Campaña de Concejales a los Ayuntamientos

Del 29 de mayo al 3 de junio de 2018

PROGRAMA NOTICIOSO POR PARTIDOS POLÍTICOS, COALICIONES Y CANDIDATURAS COMUNES O INDEPENDIENTES

RADIO



PROGRAMA NOTICIOSO	PORCENTAJE	TIEMPO	MENCIONES
LA VOZ DE LA NOTICIA-HUATULCO-LA VOZ DEL PACÍFICO	6.20%	00:04:39	1
PUP	6.20%	00:04:39	1
LA VOZ DEL VALLE-OCOTLÁN-RADIO CALENDIA	1.78%	00:01:20	1
PANAL	1.78%	00:01:20	1
LAS NOTICIAS A LA HORA-TUXTEPEC- RADIO CUENCA	3.31%	00:02:29	1
MC	3.31%	00:02:29	1
LIBRE EXPRESIÓN-HUAJUAPAN-LA MEJOR	4.45%	00:03:20	1
PSD	4.45%	00:03:20	1
MATUTINO-OAXACA-LA MEXICANA	3.82%	00:02:52	1
PUP	3.82%	00:02:52	1
NOTICIAS CORTV	1.73%	00:01:18	1
PRD	1.73%	00:01:18	1
NOTICIAS DE LAS 8-TLAXIACO-LA PODEROSA	0.56%	00:00:25	1
PVEM	0.56%	00:00:25	1
ORO NOTICIAS-OAXACA-LA MEJOR	9.31%	00:06:59	8
COALICIÓN MORENA-PT-PES	2.27%	00:01:42	2
COALICIÓN PAN-PRD-MC	0.20%	00:00:09	1
PMR	2.67%	00:02:00	1
PRI	0.20%	00:00:09	1
PVEM	3.98%	00:02:59	3
ORP NOTICIAS 1a EMISIÓN-TUXTEPEC-ORP NOTICIAS	3.45%	00:02:35	1
PAN	3.45%	00:02:35	1
PANORAMA INFORMATIVO-OAXACA-AMOR 89.7	1.80%	00:01:21	1
MC	1.80%	00:01:21	1
PREGONANDO LA NOTICIA-ZAACHILA-ZAACHILA RADIO	4.82%	00:03:37	1
MORENA	4.82%	00:03:37	1
PRIMER CONTACTO-HUAJUAPAN-LA MEJOR	3.27%	00:02:27	9
MC	0.11%	00:00:05	1
MORENA	0.11%	00:00:05	1
PAN	0.11%	00:00:05	1

Informe Semanal de Campaña de Concejales a los Ayuntamientos

Del 29 de mayo al 3 de junio de 2018

PROGRAMA NOTICIOSO POR PARTIDOS POLÍTICOS, COALICIONES Y CANDIDATURAS COMUNES O INDEPENDIENTES

RADIO



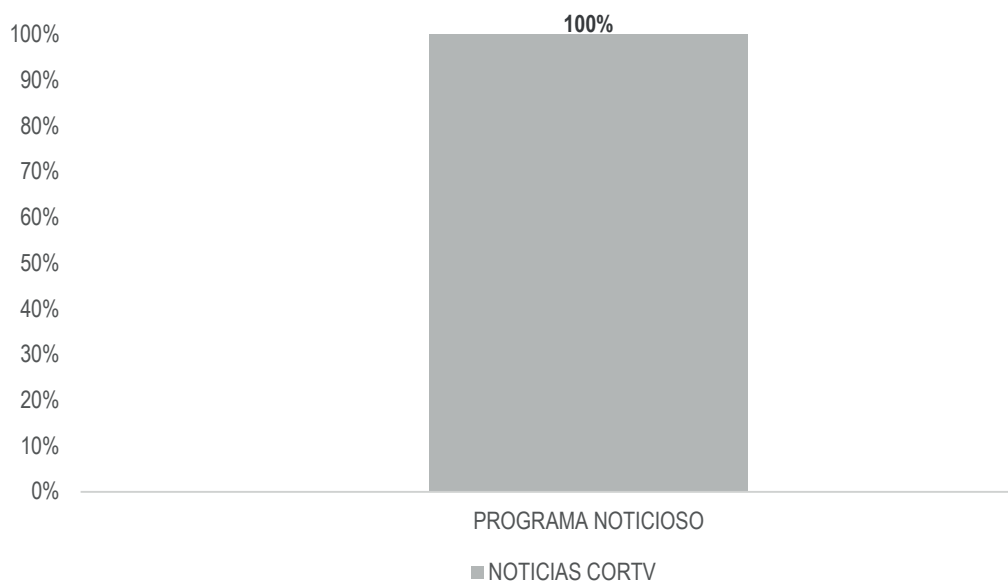
PROGRAMA NOTICIOSO	PORCENTAJE	TIEMPO	MENCIONES
PANAL	0.11%	00:00:05	1
PRD	0.11%	00:00:05	1
PRI	1.98%	00:01:29	2
PUP	0.18%	00:00:08	1
PVEM	0.56%	00:00:25	1
RADIO ORO-HUATULCO-ESTÉREO HUATULCO	7.94%	00:05:57	7
COALICIÓN MORENA-PT-PES	1.44%	00:01:05	1
COALICIÓN PAN-PRD-MC	1.44%	00:01:05	1
PMR	0.84%	00:00:38	1
PRI	1.44%	00:01:05	1
PUP	0.84%	00:00:38	1
PVEM	1.91%	00:01:26	2
TOTAL GENERAL	100%	01:14:59	67

Informe Semanal de Campaña de Concejales a los Ayuntamientos

Del 29 de mayo al 3 de junio de 2018

PROGRAMA NOTICIOSO POR PARTIDOS POLÍTICOS, COALICIONES Y CANDIDATURAS COMUNES O INDEPENDIENTES

TELEVISIÓN



El tiempo total en espacios noticiosos de televisión dedicado a partidos políticos coaliciones y candidaturas comunes o independientes fue de **1 minuto, 18 segundos**, los cuales corresponden al programa noticioso **NOTICIAS CORTV**.

Se registró **1** mención, la cual corresponde al programa noticioso **Noticias CORTV**.

Noticias CORTV fue el único programa noticioso de **televisión** que otorgó **tiempo y menciones** a un partido político, registrando para el **PRD**, 1 minuto, 18 segundos y 1 mención.

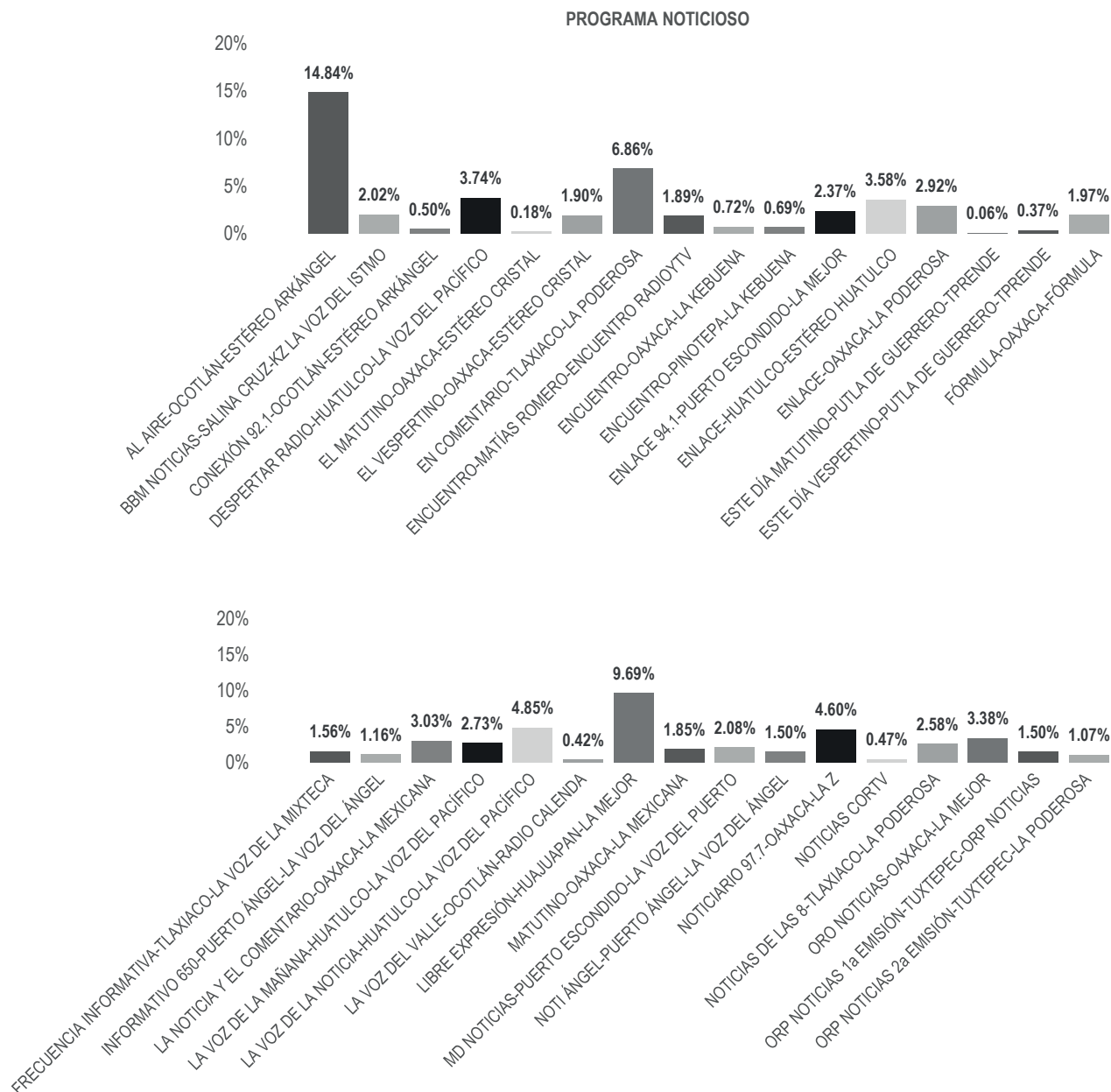
PROGRAMA NOTICIOSO	PORCENTAJE	TIEMPO	MENCIONES
NOTICIAS CORTV	100%	00:01:18	1
PRD	100%	00:01:18	1
TOTAL GENERAL	100%	00:01:18	1

Informe Semanal de Campaña de Concejales a los Ayuntamientos

Del 29 de mayo al 3 de junio de 2018

PROGRAMA NOTICIOSO POR ACTORES POLÍTICOS

RADIO

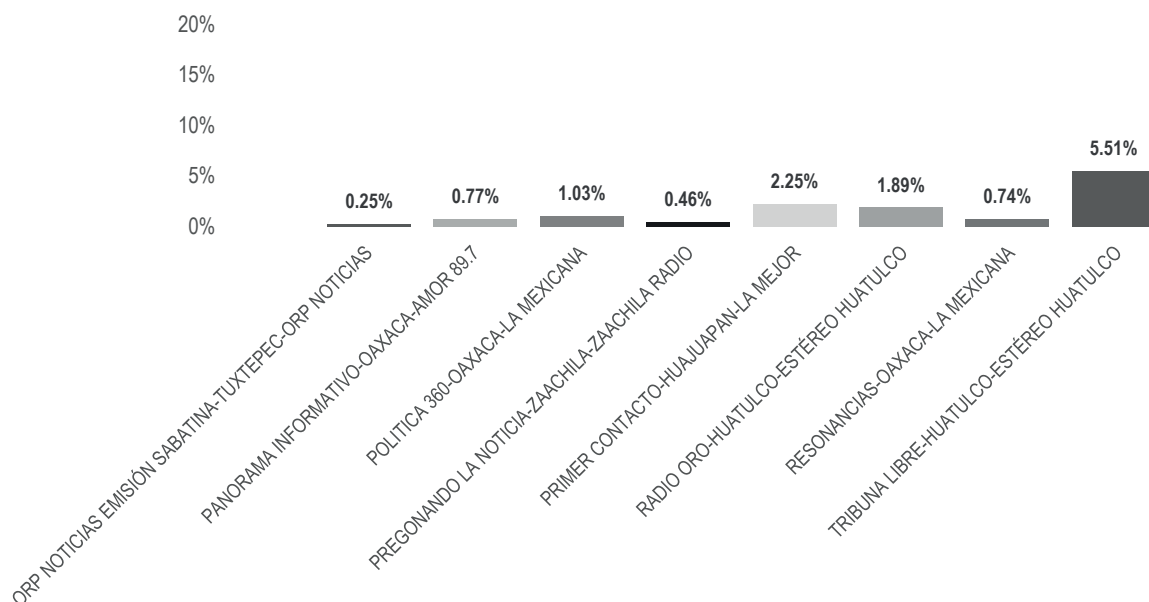


Informe Semanal de Campaña de Concejales a los Ayuntamientos

Del 29 de mayo al 3 de junio de 2018

PROGRAMA NOTICIOSO POR ACTORES POLÍTICOS

RADIO



El tiempo total en espacios noticiosos de radio dedicado a actores políticos fue de **33 horas, 54 minutos, 40 segundos** de los cuales los programas noticiosos con más tiempo fueron:

Al Aire (Ocotlán) con 5 horas, 2 minutos, 2 segundos; **Libre Expresión** (Huajuapán) con 3 horas, 17 minutos, 15 segundos; y **En Comentario** (Tlaxiaco) con 2 horas, 19 minutos, 32 segundos.

Se registraron **689** menciones, de las cuales los programas noticiosos con más menciones fueron:

Primer Contacto (Huajuapán) con 48; **Enlace** (Huatulco) con 43; y **Oro Noticias** (Oaxaca) con 42.

Al Aire (Ocotlán) fue el programa noticioso de radio que otorgó más **tiempo** para el político **Raúl Mendoza Vásquez**, con 1 hora, 20 minutos, 54 segundos.

Noticias de las 8 (Tlaxiaco) fue el programa noticioso de radio que otorgó más menciones para el político **Miguel de Jesús Pérez Vásquez**, registrando 9.

*La información detallada de esta variable podrá consultarse en la tabla, misma que incluye actores políticos, porcentajes, tiempos y menciones.

Informe Semanal de Campaña de Concejales a los Ayuntamientos

Del 29 de mayo al 3 de junio de 2018

PROGRAMA NOTICIOSO POR ACTORES POLÍTICOS

RADIO

PROGRAMA NOTICIOSO	PORCENTAJE	TIEMPO	MENCIONES
AL AIRE-OCOTLÁN-ESTÉREO ARKÁNGEL	14.84%	05:02:02	24
Alejo Aquino Antonio	1.37%	00:27:47	3
Ana Berta Martínez Martínez	0.54%	00:10:56	2
Elmer Gaspar Guerra	0.72%	00:14:41	3
Ivonne Gallegos Carreño	3.81%	01:17:34	3
Javier César Barroso Sánchez	2.41%	00:48:59	4
José Alfredo Jiménez Gómez	1.95%	00:39:38	2
Manuel Esteban de Esesarte Pesqueira	0.03%	00:00:31	1
Oswaldo García Jarquín	0.03%	00:00:31	1
Raúl Mendoza Vásquez	3.98%	01:20:54	4
Samuel Gurrión Matías	0.03%	00:00:31	1
BBM NOTICIAS-SALINA CRUZ-KZ LA VOZ DEL ISTMO	2.02%	00:41:09	15
Dónovan Rito García	1.53%	00:31:03	5
José Carlos Fuentes Ordaz	0.01%	00:00:10	1
José Luis Maldonado Pineda	0.08%	00:01:32	2
Rodolfo León Aragón	0.35%	00:07:03	5
Samuel Gurrión Matías	0.06%	00:01:11	1
Vilma Martínez Cortés	0.01%	00:00:10	1
CONEXIÓN 92.1-OCOTLÁN-ESTÉREO ARKÁNGEL	0.50%	00:10:10	17
Alejo Aquino Antonio	0.03%	00:00:33	2
Ana Berta Martínez Martínez	0.10%	00:02:04	1
Dante Montaña Montero	0.03%	00:00:31	1
Elmer Gaspar Guerra	0.05%	00:00:57	2
Ivonne Gallegos Carreño	0.05%	00:01:03	3
Javier César Barroso Sánchez	0.02%	00:00:24	1
José Alfredo Jiménez Gómez	0.07%	00:01:22	3
Raúl Mendoza Vásquez	0.16%	00:03:16	4
DESPERTAR RADIO-HUATULCO-LA VOZ DEL PACÍFICO	3.74%	01:16:10	19
Alberto Santiago Salinas	0.63%	00:12:50	1
Carlos Lavariega Gabriel	0.43%	00:08:49	4
Giovanne González	0.13%	00:02:35	2
Hugo Castrejón Martínez	0.21%	00:04:20	3
José Hernández Cárdenas	0.24%	00:04:56	2



Informe Semanal de Campaña de Concejales a los Ayuntamientos

Del 29 de mayo al 3 de junio de 2018

POR PROGRAMA NOTICIOSO POR ACTORES POLÍTICOS

RADIO



PROGRAMA NOTICIOSO	PORCENTAJE	TIEMPO	MENCIONES
Lorenzo Lavariega Arista	2.09%	00:42:31	6
Raymundo Carmona Laredo	0.01%	00:00:09	1
EL MATUTINO-OAXACA-ESTÉREO CRISTAL	0.18%	00:03:37	7
Manuel Esteban de Esesarte Pesqueira	0.10%	00:02:07	4
Oswaldo García Jarquín	0.02%	00:00:30	1
Raúl Castellanos Hernández	0.02%	00:00:30	1
Samuel Gurrión Matías	0.02%	00:00:30	1
EL VESPERTINO-OAXACA-ESTÉREO CRISTAL	1.90%	00:38:45	7
Ismael Cruz Gaytán	0.04%	00:00:45	1
Manuel Esteban de Esesarte Pesqueira	0.77%	00:15:37	3
Oswaldo García Jarquín	0.61%	00:12:28	1
Raúl Castellanos Hernández	0.45%	00:09:11	1
Saymi Pineda Velasco	0.04%	00:00:44	1
EN COMENTARIO-TLAXIACO-LA PODEROSA	6.86%	02:19:32	39
Alejandro Aparicio Santiago	0.63%	00:12:50	4
Benjamín Robles Pacheco	1.09%	00:22:11	5
Cruz Guadalupe Herrera Ortiz	1.25%	00:25:28	6
Germán Ortiz Coronel	0.42%	00:08:36	4
Iván Montes Jiménez	0.71%	00:14:23	5
José Antonio Guzmán Carranza	0.72%	00:14:43	5
Miguel de Jesús Pérez Vásquez	0.91%	00:18:36	4
Rocio Yazmin González Montes	0.25%	00:05:01	1
Santiago Conrado Bautista García	0.63%	00:12:43	4
Virginio Rosas Guzmán	0.25%	00:05:01	1
ENCUENTRO-MATÍAS ROMERO-ENCUENTRO RADIOYTV	1.89%	00:38:29	38
Adelfa Juárez Mendoza	0.11%	00:02:09	2
Alfredo Juárez Díaz	0.23%	00:04:35	3
Artemio Rodríguez Cruz	0.23%	00:04:35	3
David Antonio Jiménez	0.38%	00:07:49	4
Felipe Emanuel Domínguez Sarmiento	0.02%	00:00:23	1
Fernando Rasgado Díaz	0.17%	00:03:27	3

Informe Semanal de Campaña de Concejales a los Ayuntamientos

Del 29 de mayo al 3 de junio de 2018

POR PROGRAMA NOTICIOSO POR ACTORES POLÍTICOS

RADIO

PROGRAMA NOTICIOSO	PORCENTAJE	TIEMPO	MENTIONES
Hageo Montero López	0.01%	00:00:11	1
Herminio Ambrosio Hernández	0.11%	00:02:12	2
José Ángel Carrasco Morales	0.05%	00:00:57	1
Manuel Esteban de Esesarte Pesqueira	0.08%	00:01:37	4
Oliver López García	0.11%	00:02:09	2
Oswaldo García Jarquín	0.16%	00:03:19	4
Patricia Ortiz Salinas	0.14%	00:02:49	2
Raúl Castellanos Hernández	0.03%	00:00:39	2
Samuel Gurrión Matías	0.05%	00:00:55	3
Teresita de Jesús Luis Ojeda	0.04%	00:00:43	1
ENCUENTRO-OAXACA-LA KEBUENA	0.72%	00:14:33	24
Alejandro Javier García Jiménez	0.02%	00:00:30	1
Alfredo Vicente Ojeda Serrano	0.02%	00:00:30	1
Alonso García Criollo	0.02%	00:00:23	1
Carlos Ceballos Rueda	0.02%	00:00:30	1
José Luis Fierro García	0.01%	00:00:10	1
Luis Armando Martínez Morales	0.02%	00:00:30	1
Manuel Esteban de Esesarte Pesqueira	0.14%	00:02:53	4
Oswaldo García Jarquín	0.06%	00:01:16	3
Pedro Osiris Agustín Cruz	0.02%	00:00:30	1
Raúl Castellanos Hernández	0.06%	00:01:16	3
Roberto Ferrer Espinoza	0.02%	00:00:30	1
Samuel Gurrión Matías	0.12%	00:02:22	4
Saymi Pineda Velasco	0.06%	00:01:13	1
Teresita de Jesús Luis Ojeda	0.10%	00:02:00	1
ENCUENTRO-PINOTEPA-LA KEBUENA	0.69%	00:13:59	26
Eduardo Reyes Santiago	0.02%	00:00:25	1
Hageo Montero López	0.01%	00:00:11	1
José Luis Fierro García	0.01%	00:00:07	1
Macrina Elizabeth Hernández Chagoya	0.04%	00:00:53	1
Manuel Esteban de Esesarte Pesqueira	0.12%	00:02:32	7
Oswaldo García Jarquín	0.17%	00:03:26	5



Informe Semanal de Campaña de Concejales a los Ayuntamientos

Del 29 de mayo al 3 de junio de 2018

POR PROGRAMA NOTICIOSO POR ACTORES POLÍTICOS

RADIO



PROGRAMA NOTICIOSO	PORCENTAJE	TIEMPO	MENCIONES
Raúl Castellanos Hernández	0.04%	00:00:46	3
Samuel Gurrión Matías	0.05%	00:01:02	4
Saymi Pineda Velasco	0.06%	00:01:14	1
Teresita de Jesús Luis Ojeda	0.11%	00:02:09	1
Victor Cruz Vásquez	0.06%	00:01:14	1
ENLACE 94.1-PUERTO ESCONDIDO-LA MEJOR	2.37%	00:48:15	18
Freddy Gil Pineda Gopar	0.56%	00:11:27	4
Gabriel Cerón Silva	0.79%	00:16:01	5
Israel Ramírez Cortes (Kristel)	0.15%	00:02:59	3
Juan Carlos Rodríguez Valdivia	0.17%	00:03:31	2
Saymi Pineda Velasco	0.06%	00:01:08	1
Victor Cruz Vásquez	0.06%	00:01:08	1
Yolanda Gopar Hernández	0.59%	00:12:01	2
ENLACE-HUATULCO-ESTÉREO HUATULCO	3.58%	01:12:54	43
Alfredo Ruske Azotla	0.04%	00:00:45	1
Carlos Lavariega Gabriel	0.49%	00:09:59	7
Feliciano Cruz Martínez	0.04%	00:00:45	1
Giovanne González	0.63%	00:12:54	7
Héctor Manuel Salinas Mendoza	0.04%	00:00:45	1
Jesús López Rodríguez	0.01%	00:00:14	1
José Hernández Cárdenas	0.38%	00:07:42	5
José Luis Fierro García	0.01%	00:00:14	1
Libia Cristina Valencia Mijares	0.01%	00:00:14	1
Lorenzo Lavariega Arista	1.64%	00:33:26	5
Manuel Esteban de Esesarte Pesqueira	0.01%	00:00:14	1
Oswaldo García Jarquín	0.01%	00:00:14	1
Raúl Castellanos Hernández	0.01%	00:00:14	1
Raymundo Carmona Laredo	0.06%	00:01:15	3
Reynel Ramírez Mijangos	0.01%	00:00:14	1
Samuel Gurrión Matías	0.01%	00:00:14	1
Saymi Pineda Velasco	0.07%	00:01:23	2
Victor Cruz Vásquez	0.07%	00:01:23	2

Informe Semanal de Campaña de Concejales a los Ayuntamientos

Del 29 de mayo al 3 de junio de 2018

POR PROGRAMA NOTICIOSO POR ACTORES POLÍTICOS

RADIO



PROGRAMA NOTICIOSO	PORCENTAJE	TIEMPO	MENCIONES
Virginia Spíndola López	0.04%	00:00:45	1
ENLACE-OAXACA-LA PODEROSA	2.92%	00:59:25	5
Alejandro López Jarquín	0.26%	00:05:22	1
Manuel Esteban de Esarte Pesqueira	0.64%	00:13:01	1
Oswaldo García Jarquín	0.57%	00:11:35	1
Raúl Castellanos Hernández	0.79%	00:16:01	1
Samuel Gurrión Matías	0.66%	00:13:26	1
ESTE DÍA MATUTINO-PUTLA DE GUERRERO-TPRENDE	0.06%	00:01:17	9
Jesús López Rodríguez	0.01%	00:00:09	1
Libia Cristina Valencia Mijares	0.01%	00:00:09	1
Macrina Elizabeth Hernández Chagoya	0.01%	00:00:09	1
Raymundo Carmona Laredo	0.02%	00:00:21	3
Reynel Ramírez Mijangos	0.01%	00:00:09	1
Saymi Pineda Velasco	0.01%	00:00:10	1
Victor Cruz Vásquez	0.01%	00:00:10	1
ESTE DÍA VESPERTINO-PUTLA DE GUERRERO-TPRENDE	0.37%	00:07:27	5
Carmeli Ramos Castro	0.01%	00:00:11	1
Claudia Estefanía Cid Vásquez	0.16%	00:03:19	1
Elsa Jarquín Hernández	0.18%	00:03:35	1
Manuel Guzmán Carrasco	0.01%	00:00:11	1
Verónica Hernández González	0.01%	00:00:11	1
FÓRMULA-OAXACA-FÓRMULA	1.97%	00:40:09	14
Alejandro López Jarquín	0.59%	00:12:00	3
Freddy Gil Pineda Gopar	0.04%	00:00:48	2
Javier César Barroso Sánchez	0.06%	00:01:13	1
José Alfredo Jiménez Gómez	0.03%	00:00:39	1
Libia Cristina Valencia Mijares	0.39%	00:07:58	1
Oswaldo García Jarquín	0.61%	00:12:23	1
Raúl Adrian Cruz González	0.00%	00:00:04	1
Raymundo Carmona Laredo	0.14%	00:02:50	2
Saymi Pineda Velasco	0.05%	00:01:07	1
Victor Cruz Vásquez	0.05%	00:01:07	1

Informe Semanal de Campaña de Concejales a los Ayuntamientos

Del 29 de mayo al 3 de junio de 2018

POR PROGRAMA NOTICIOSO POR ACTORES POLÍTICOS

RADIO



PROGRAMA NOTICIOSO	PORCENTAJE	TIEMPO	MENCIONES
FRECUENCIA INFORMATIVA-TLAXIACO-LA VOZ DE LA MIXTECA	1.56%	00:31:43	16
Alejandro Aparicio Santiago	0.34%	00:06:56	4
Benjamín Robles Pacheco	0.13%	00:02:41	1
Cruz Guadalupe Herrera Ortiz	0.14%	00:02:51	1
Germán Ortiz Coronel	0.54%	00:11:00	4
Miguel de Jesús Pérez Vásquez	0.27%	00:05:27	4
Santiago Conrado Bautista García	0.11%	00:02:13	1
Virginio Rosas Guzmán	0.03%	00:00:35	1
INFORMATIVO 650-PUERTO ÁNGEL-LA VOZ DEL ÁNGEL	1.16%	00:23:31	11
Feliciano Cruz Martínez	0.03%	00:00:37	1
Felipe de Jesús Matus Guendulain	0.11%	00:02:12	1
Héctor Manuel Salinas Mendoza	0.27%	00:05:25	1
Hugo Castrejón Martínez	0.10%	00:02:00	1
Jony Carrillo Carreño	0.05%	00:01:05	1
José Hernández Cárdenas	0.11%	00:02:10	1
Raymundo Carmona Laredo	0.09%	00:01:50	1
Saymi Pineda Velasco	0.01%	00:00:10	1
Victor Cruz Vásquez	0.39%	00:08:02	3
LA NOTICIA Y EL COMENTARIO-OAXACA-LA MEXICANA	3.03%	01:01:43	18
Alejandro López Jarquín	0.01%	00:00:13	1
Dante Montaña Montero	0.05%	00:00:56	1
Jesús López Rodríguez	1.11%	00:22:36	1
Manuel Esteban de Esarte Pesqueira	0.20%	00:04:04	3
Oswaldo García Jarquín	0.08%	00:01:38	2
Raúl Adrian Cruz González	1.03%	00:20:52	5
Raúl Castellanos Hernández	0.10%	00:02:07	1
Samuel Gurrión Matías	0.13%	00:02:37	2
Yesenia Nolasco Ramírez	0.33%	00:06:40	2
LA VOZ DE LA MAÑANA-HUATULCO-LA VOZ DEL PACÍFICO	2.73%	00:55:38	11
Francisco Martínez Neri	0.01%	00:00:15	1
Freddy Gil Pineda Gopar	0.16%	00:03:10	1
Giovanne González	0.29%	00:05:55	1

Informe Semanal de Campaña de Concejales a los Ayuntamientos

Del 29 de mayo al 3 de junio de 2018

POR PROGRAMA NOTICIOSO POR ACTORES POLÍTICOS

RADIO



PROGRAMA NOTICIOSO	PORCENTAJE	TIEMPO	MENCIONES
Hugo Castrejón Martínez	0.10%	00:02:01	1
José Hernández Cárdenas	0.25%	00:05:05	1
Lorenzo Lavariega Arista	1.20%	00:24:30	1
Raymundo Carmona Laredo	0.09%	00:01:44	1
Saymi Pineda Velasco	0.52%	00:10:40	3
Victor Cruz Vásquez	0.11%	00:02:18	1
LA VOZ DE LA NOTICIA-HUATULCO-LA VOZ DEL PACÍFICO	4.85%	01:38:39	29
Alberto Santiago Salinas	0.36%	00:07:14	2
Carlos Lavariega Gabriel	0.33%	00:06:46	3
Giovanne González	0.76%	00:15:30	7
Hugo Castrejón Martínez	0.07%	00:01:21	2
José Hernández Cárdenas	0.34%	00:06:52	3
Lorenzo Lavariega Arista	1.21%	00:24:34	7
Raymundo Carmona Laredo	1.18%	00:24:03	3
Saymi Pineda Velasco	0.61%	00:12:19	2
LA VOZ DEL VALLE-OCOTLÁN-RADIO CALENDIA	0.42%	00:08:33	3
Raymundo Carmona Laredo	0.03%	00:00:33	1
Rogelio Juárez García	0.39%	00:08:00	2
LIBRE EXPRESIÓN-HUAJUAPAN-LA MEJOR	9.69%	03:17:15	25
Abel Villalba Othón	0.63%	00:12:46	3
Alejandro Rosales Olmos	1.99%	00:40:27	5
Gloria Bautista Cuevas	0.02%	00:00:20	1
Juanita Arcelia Cruz Cruz	2.43%	00:49:29	4
Miguel Moran Madrazo	2.03%	00:41:24	5
Minerva Jorgelina Cortés Daza	0.16%	00:03:20	1
Victor Manuel García Nájera	2.43%	00:49:29	6
MATUTINO-OAXACA-LA MEXICANA	1.85%	00:37:34	7
Manuel Esteban de Esarte Pesqueira	0.14%	00:02:55	1
Oswaldo García Jarquín	0.66%	00:13:31	2
Raúl Castellanos Hernández	0.19%	00:03:56	2
Samuel Gurrión Matías	0.85%	00:17:12	2
MD NOTICIAS-PUERTO ESCONDIDO-LA VOZ DEL PUERTO	2.08%	00:42:22	10

Informe Semanal de Campaña de Concejales a los Ayuntamientos

Del 29 de mayo al 3 de junio de 2018

POR PROGRAMA NOTICIOSO POR ACTORES POLÍTICOS

RADIO



PROGRAMA NOTICIOSO	PORCENTAJE	TIEMPO	MENCIONES
Freddy Gil Pineda Gopar	0.83%	00:16:49	4
Gabriel Cerón Silva	0.78%	00:15:54	2
Saymi Pineda Velasco	0.07%	00:01:25	2
Victor Cruz Vásquez	0.40%	00:08:14	2
NOTI ÁNGEL-PUERTO ÁNGEL-LA VOZ DEL ÁNGEL	1.50%	00:30:33	28
Alejandro Javier García Jiménez	0.02%	00:00:29	1
Alfredo Vicente Ojeda Serrano	0.02%	00:00:29	1
Carlos Ceballos Rueda	0.02%	00:00:29	1
Emmanuel Martínez Palacios	0.02%	00:00:29	1
Feliciano Cruz Martínez	0.58%	00:11:42	3
Hugo Castrejón Martínez	0.16%	00:03:12	1
Jesús López Rodríguez	0.01%	00:00:13	1
José Luis Fierro García	0.00%	00:00:06	1
Libia Cristina Valencia Mijares	0.01%	00:00:13	1
Luis Armando Martínez Morales	0.02%	00:00:29	1
Manuel Esteban de Esarte Pesqueira	0.02%	00:00:21	2
Oswaldo García Jarquín	0.02%	00:00:21	2
Pedro Osiris Agustín Cruz	0.02%	00:00:29	1
Raúl Castellanos Hernández	0.02%	00:00:21	2
Raymundo Carmona Laredo	0.16%	00:03:13	3
Reynel Ramírez Mijangos	0.01%	00:00:13	1
Roberto Ferrer Espinoza	0.02%	00:00:29	1
Samuel Gurrión Matías	0.02%	00:00:21	2
Saymi Pineda Velasco	0.19%	00:03:47	1
Victor Cruz Vásquez	0.15%	00:03:07	1
NOTICARIO 97.7-OAXACA-LA Z	4.60%	01:33:38	30
Alejandro López Jarquín	0.70%	00:14:12	7
Libia Cristina Valencia Mijares	0.02%	00:00:24	1
Manuel Esteban de Esarte Pesqueira	1.04%	00:21:10	6
Oswaldo García Jarquín	0.48%	00:09:47	2
Raúl Adrian Cruz González	0.92%	00:18:40	7
Raúl Castellanos Hernández	0.46%	00:09:23	1

Informe Semanal de Campaña de Concejales a los Ayuntamientos

Del 29 de mayo al 3 de junio de 2018

POR PROGRAMA NOTICIOSO POR ACTORES POLÍTICOS

RADIO



PROGRAMA NOTICIOSO	PORCENTAJE	TIEMPO	MENTIONES
Samuel Gurrión Matías	0.98%	00:20:02	6
NOTICIAS CORTV	0.47%	00:09:35	5
Adriana Risueño Matías	0.09%	00:01:49	1
Florinda Santiago Monterrey	0.11%	00:02:10	1
Mónica Belén Morales Bernal	0.07%	00:01:30	1
Nancy Natalia Benítez Zárate	0.11%	00:02:13	1
Rigoberto Chacón Pérez	0.09%	00:01:53	1
NOTICIAS DE LAS 8-TLAXIACO-LA PODEROSA	2.58%	00:52:26	31
Alejandro Aparicio Santiago	0.22%	00:04:28	3
Benjamín Robles Pacheco	0.19%	00:03:55	3
Cruz Guadalupe Herrera Ortiz	0.16%	00:03:11	4
Germán Ortiz Coronel	0.77%	00:15:42	6
Iván Montes Jiménez	0.01%	00:00:13	1
Miguel de Jesús Pérez Vásquez	1.14%	00:23:12	9
Santiago Conrado Bautista García	0.04%	00:00:43	2
Saymi Pineda Velasco	0.01%	00:00:10	1
Víctor Cruz Vásquez	0.01%	00:00:10	1
Virginio Rosas Guzmán	0.03%	00:00:42	1
ORO NOTICIAS-OAXACA-LA MEJOR	3.38%	01:08:44	42
Alejandro López Jarquín	0.12%	00:02:25	3
Fausto Díaz Montes	0.03%	00:00:40	1
Fernando Bautista Dávila	0.00%	00:00:06	1
Freddy Gil Pineda Gopar	0.04%	00:00:53	1
Giovanne González	0.02%	00:00:25	1
Hector Santiago Aragón	0.02%	00:00:24	1
José Carlos Fuentes Ordaz	0.03%	00:00:40	1
José Luis Fierro García	0.02%	00:00:22	1
Libia Cristina Valencia Mijares	0.06%	00:01:10	2
Manuel Esteban de Esesarte Pesqueira	0.63%	00:12:55	7
Nancy Natalia Benítez Zárate	0.02%	00:00:24	1
Oswaldo García Jarquín	0.57%	00:11:39	5
Raúl Castellanos Hernández	0.47%	00:09:34	4

Informe Semanal de Campaña de Concejales a los Ayuntamientos

Del 29 de mayo al 3 de junio de 2018

POR PROGRAMA NOTICIOSO POR ACTORES POLÍTICOS

RADIO



PROGRAMA NOTICIOSO	PORCENTAJE	TIEMPO	MENCIONES
Raymundo Carmona Laredo	0.27%	00:05:26	1
Rodolfo León Aragón	0.01%	00:00:17	1
Samuel Gurrión Matías	0.64%	00:13:02	5
Saymi Pineda Velasco	0.01%	00:00:15	2
Sergio Raciél Vale López	0.39%	00:07:52	2
Victor Cruz Vásquez	0.01%	00:00:15	2
ORP NOTICIAS 1a EMISIÓN-TUXTEPEC-ORP NOTICIAS	1.50%	00:30:37	10
Carlos Alberto Hampshire Andrade	0.27%	00:05:30	1
Felipe Emanuel Domínguez Sarmiento	0.02%	00:00:21	1
Fernando Bautista Dávila	0.28%	00:05:39	1
José Soto Martínez	0.37%	00:07:29	2
Miguel Ángel Grajales Ortiz	0.22%	00:04:33	2
Natalia Karina Barón Ortiz	0.35%	00:07:05	3
ORP NOTICIAS 2a EMISIÓN-TUXTEPEC-LA PODEROSA	1.07%	00:21:42	9
Alberto Chávez López	0.25%	00:05:04	1
Andrés Santiago Parada	0.25%	00:05:10	1
Jesús López Rodríguez	0.01%	00:00:16	1
Libia Cristina Valencia Mijares	0.01%	00:00:16	1
Magdalena Carmen Castellanos Zarate	0.14%	00:02:46	1
Miguel Ángel Grajales Ortiz	0.25%	00:05:03	1
Natalia Karina Barón Ortiz	0.13%	00:02:35	1
Raymundo Carmona Laredo	0.01%	00:00:16	1
Reynel Ramírez Mijangos	0.01%	00:00:16	1
ORP NOTICIAS EMISIÓN SABATINA-TUXTEPEC-ORP NOTICIAS	0.25%	00:05:10	1
Fernando Bautista Dávila	0.25%	00:05:10	1
PANORAMA INFORMATIVO-OAXACA-AMOR 89.7	0.77%	00:15:38	2
Oswaldo García Jarquín	0.21%	00:04:15	1
Samuel Gurrión Matías	0.56%	00:11:23	1
POLITICA 360-OAXACA-LA MEXICANA	1.03%	00:20:55	2
Oswaldo García Jarquín	0.75%	00:15:15	1
Samuel Gurrión Matías	0.28%	00:05:40	1

Informe Semanal de Campaña de Concejales a los Ayuntamientos

Del 29 de mayo al 3 de junio de 2018

POR PROGRAMA NOTICIOSO POR ACTORES POLÍTICOS

RADIO



PROGRAMA NOTICIOSO	PORCENTAJE	TIEMPO	MENTIONES
PREGONANDO LA NOTICIA-ZAACHILA-ZAACHILA RADIO	0.46%	00:09:24	4
Esaú Zárate Lavariega	0.02%	00:00:21	1
Jorge Franco Vargas	0.18%	00:03:34	1
Rigoberto Chacón Pérez	0.13%	00:02:36	1
Sergio Raciél Vale López	0.14%	00:02:53	1
PRIMER CONTACTO-HUAJUAPAN-LA MEJOR	2.25%	00:45:48	48
Abel Villalba Othón	0.22%	00:04:31	5
Alejandro Rosales Olmos	0.23%	00:04:39	3
Ariel Alfredo Hernández Mejía	0.12%	00:02:26	3
Gloria Bautista Cuevas	0.16%	00:03:16	3
José Luis Ramírez Alverdin	0.08%	00:01:40	1
Jovita Itzel Cortes Loyola	0.06%	00:01:09	1
Juan Gómez Bravo	0.06%	00:01:08	2
Juanita Arcelia Cruz Cruz	0.37%	00:07:34	6
Libia Cristina Valencia Mijares	0.00%	00:00:04	1
Manuel Esteban de Esesarte Pesqueira	0.00%	00:00:04	1
Martha Margarita Plata Guzmán	0.00%	00:00:06	1
Miguel Moran Madrazo	0.43%	00:08:39	5
Minerva Jorgelina Cortés Daza	0.07%	00:01:28	1
Oswaldo García Jarquín	0.00%	00:00:04	1
Raymundo Carmona Laredo	0.10%	00:02:04	1
Samuel Gurrión Matías	0.00%	00:00:04	1
Saymi Pineda Velasco	0.01%	00:00:10	1
Tayde Anahí Lucas Avilés	0.07%	00:01:21	3
Victor Cruz Vásquez	0.01%	00:00:10	1
Victor Manuel García Nájera	0.25%	00:05:11	7
RADIO ORO-HUATULCO-ESTÉREO HUATULCO	1.89%	00:38:26	26
Alejandro López Jarquín	0.08%	00:01:40	2
Fausto Díaz Montes	0.03%	00:00:38	1
Fernando Bautista Dávila	0.05%	00:01:02	1
Freddy Gil Pineda Gopar	0.08%	00:01:40	2
Giovanne González	0.03%	00:00:38	1

Informe Semanal de Campaña de Concejales a los Ayuntamientos

Del 29 de mayo al 3 de junio de 2018

POR PROGRAMA NOTICIOSO POR ACTORES POLÍTICOS

RADIO



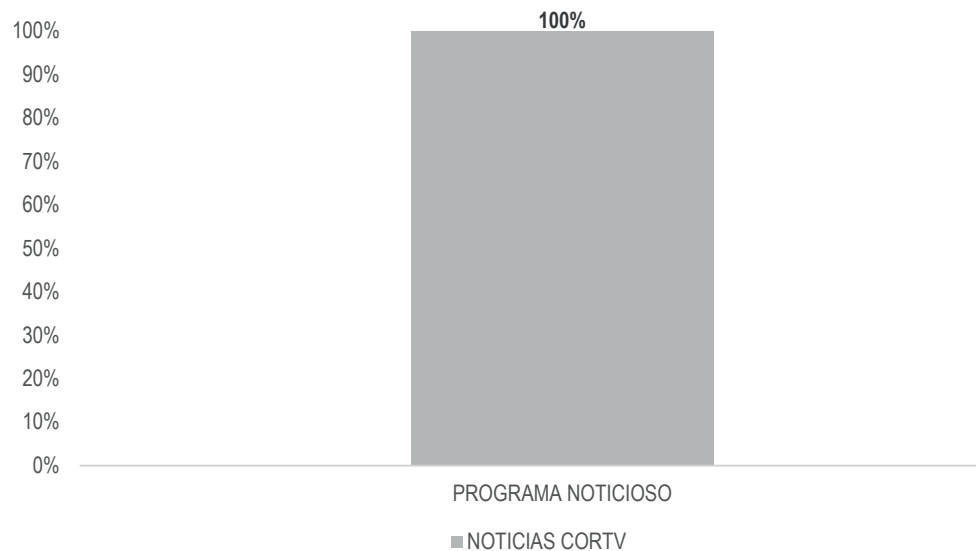
PROGRAMA NOTICIOSO	PORCENTAJE	TIEMPO	MENCIONES
Hector Santiago Aragón	0.03%	00:00:38	1
Libia Cristina Valencia Mijares	0.05%	00:01:05	1
Manuel Esteban de Esarte Pesqueira	0.39%	00:07:59	3
Nancy Natalia Benítez Zárate	0.03%	00:00:38	1
Oswaldo García Jarquín	0.08%	00:01:43	2
Raúl Adrian Cruz González	0.05%	00:01:02	1
Raúl Castellanos Hernández	0.03%	00:00:38	1
Raymundo Carmona Laredo	0.32%	00:06:31	1
Rodolfo León Aragón	0.03%	00:00:38	1
Samuel Gurrión Matías	0.08%	00:01:43	2
Saymi Pineda Velasco	0.06%	00:01:14	2
Sergio Raciél Vale López	0.38%	00:07:45	1
Victor Cruz Vásquez	0.06%	00:01:14	2
RESONANCIAS-OAXACA-LA MEXICANA	0.74%	00:15:01	2
Raúl Adrian Cruz González	0.74%	00:15:01	2
TRIBUNA LIBRE-HUATULCO-ESTÉREO HUATULCO	5.51%	01:52:12	9
Carlos Lavariega Gabriel	1.66%	00:33:48	1
Freddy Gil Pineda Gopar	0.04%	00:00:50	1
Gabriel Cerón Silva	0.02%	00:00:19	1
Giovanne González	0.95%	00:19:22	2
José Hernández Cárdenas	0.35%	00:07:13	2
Lorenzo Lavariega Arista	2.04%	00:41:28	1
Saymi Pineda Velasco	0.45%	00:09:12	1
TOTAL GENERAL	100%	33:54:40	689

Informe Semanal de Campaña de Concejales a los Ayuntamientos

Del 29 de mayo al 3 de junio de 2018

PROGRAMA NOTICIOSO POR ACTORES POLÍTICOS

TELEVISIÓN



El tiempo total en espacios noticiosos de televisión dedicado a actores políticos fue de **19 minutos, 11 segundos**, de los cuales corresponden en su totalidad al programa noticioso **NOTICIAS CORTV**.

Se registraron **10** menciones, las cuales corresponden al programa noticioso **NOTICIAS CORTV**.

NOTICIAS CORTV fue el único programa noticioso de **televisión** que otorgó **más tiempo** a una política, registrando para **Nancy Natalia Benítez Zárate**, 4 minutos, 28 segundos.

PROGRAMA NOTICIOSO	PORCENTAJE	TIEMPO	MENCIONES
NOTICIAS CORTV	100%	00:19:11	10
Adriana Risueño Matías	18.94%	00:03:38	2
Florinda Santiago Monterrey	22.76%	00:04:22	2
Mónica Belén Morales Bernal	15.81%	00:03:02	2
Nancy Natalia Benítez Zárate	23.28%	00:04:28	2
Rigoberto Chacón Pérez	19.20%	00:03:41	2
TOTAL GENERAL	100%	00:19:11	10

Informe Semanal de Campaña de Concejales a los Ayuntamientos

Del 29 de mayo al 3 de junio de 2018

REGISTRO DE ENCUESTAS O SONDEOS DE OPINIÓN



**En este periodo no se registró ninguna encuesta o sondeo en relación a las candidatas y candidatos a Concejales a los Ayuntamientos.*

Informe Semanal de Campaña de Concejales a los Ayuntamientos

Del 29 de mayo al 3 de junio de 2018

**ESTACIONES DE RADIO Y DE TELEVISIÓN DEL CATÁLOGO DEL INE
OBJETO DE MONITOREO**

ANEXOS

SIGLAS	FRECUENCIA / CANAL	CANAL VIRTUAL	NOMBRE DE LA ESTACIÓN	TIPO DE EMISORA
XHPIXT-FM	98.9 Mhz.			FM
XHPNOC-FM	96.5 Mhz.			FM
XHÑUC-FM	88.1 Mhz.			FM
XHEJU-FM	95.3 Mhz.			FM
XHCA-FM	103.9 Mhz.		Azul Estéreo	FM
XEPX-AM XHEPX-FM	650 Khz. 99.9 Mhz.		Radio Fórmula	Migración AM-FM
XEGLO-AM	780 Khz.		La Voz de la Sierra de Juárez	AM
XHGJO-FM	88.3 Mhz.			FM
XHOU-FM	105.3 Mhz.		Sensación Estéreo	FM
XHPHUA-FM	100.1 Mhz.			FM
XHPLEO-FM	88.5 Mhz.			FM
XHAH-FM	90.1 Mhz.		Ke Buena	FM
XHTEKA-FM	91.7 Mhz.		Radio TK	FM
XHCORO-FM	98.7 Mhz.		Ke Buena	FM
XEYG-AM XHYG-FM	660 Khz. 90.5 Mhz.		La Consentida	Migración AM-FM
XHMRO-FM	104.7 Mhz.			FM
XHTFM-FM	107.9 Mhz.		Radio Nandia	FM
XHDCA-FM	100.5 Mhz.			FM
XHOJF-FM	92.1 Mhz.		S/D	FM
XEOAEP-AM	710 Khz.			AM
XHNR-FM	98.5 Mhz.		Exa FM	FM
XHOCA-FM	89.7 Mhz.		La Grande de Oaxaca	FM
XHOQ-FM	100.1 Mhz.		La Súper Q	FM
XHAX-FM	93.7 Mhz.		XEAX	FM
XHCE-FM	95.7 Mhz.		Radio Hit, Ke Buena	FM
XEIU-AM XHIU-FM	990 Khz. 105.7 Mhz.		Stereo Crystal	Combo
XEOA-AM XHEOA-FM	570 Khz. 94.9 Mhz.		OA Radio Mexicana	Migración AM-FM
XHYN-FM	102.9 Mhz.		Dimensión 8-20	FM
XHZB-FM	101.7 Mhz.		Radio Oro la Tremenda	FM
XEACC-AM XHACC-FM	870 Khz. 93.3 Mhz.		Radio Fórmula	Migración AM-FM
XHEDO-FM	94.1 Mhz.		Estéreo Esmeralda	FM

XEPOR-AM	740 Khz.	La Explosiva	Migración AM-FM
XHPOR-FM	98.7 Mhz.		
XEHL-AM	550 Khz.	Los 40 principales	Combo
XHHLL-FM	97.1 Mhz.		
XHSCO-FM	96.3 Mhz.	Estéreo Istmo	FM
XHIKE-FM	89.1 Mhz.		FM
XHPCRU-FM	94.5 Mhz.		FM
XHPSAL-FM	95.3 Mhz.		FM
XHRCV-FM	107.9 Mhz.	Radio Candela	FM
XHUH-FM	96.9 Mhz.	La Consentida	FM
XHXP-FM	106.5 Mhz.	La Súper Buena	FM
XHTXP-FM	89.9 Mhz.		FM
XHPSJB-FM	92.3 Mhz.		FM
XHPSEB-FM	104.9 Mhz.		FM
XEOJN-AM	950 Khz.	La Voz de Chinantla	AM
XHSPP-FM	102.3 Mhz.	Radical 102.3	FM
XHVMT-FM	106.9 Mhz.		FM
XHPTEC-FM	99.1 Mhz.		FM
XHRPO-FM	97.7 Mhz.	La Ley 710	FM
XEKC-AM	1460 Khz.	Stereo Éxitos	Combo
XHKC-FM	100.9 Mhz.		
XHTLX-FM	100.5 Mhz.	La Poderosa	FM
XHTRO-FM	94.1 Mhz.		FM
XHUAT-FM	103.1 Mhz.	Éstereo Huatulco	FM
XHHDH-FM	106.3 Mhz.		FM
XHJP-FM	107.9 Mhz.	MIXE	FM
XEJAM-AM	1260 Khz.	La Voz de la Costa Chica	AM
XHJUX-FM	94.7 Mhz.		FM
XHPNX-FM	98.1 Mhz.	Radio Costa	FM
XHKZ-FM	98.1 Mhz.	KZ La Voz del Istmo	FM
XETLA-AM	930 Khz.	La Voz de la Mixteca	AM
XHZAA-FM	96.3 Mhz.	La Voz del Pueblo que despierta y se levanta	FM
XHTUT-FM	106.1 Mhz.		FM
XHPVTS-FM	98.5 Mhz.		FM
XHPVTP-FM	92.7 Mhz.		FM
XHCHT-FM	90.1 Mhz.	Oaxaca Radio	Retransmite
XHHPL-FM	91.9 Mhz.	Oaxaca Radio	Retransmite

XHUUAU-FM	97.3 Mhz.		Oaxaca Radio	Retransmite
XHLAB-FM	100.9 Mhz.		Oaxaca Radio	Retransmite
XHMAJ-FM	100.9 Mhz.		Oaxaca Radio	Retransmite
XHMPD-FM	90.9 Mhz.		Oaxaca Radio	Retransmite
XHCMA-FM	91.5 Mhz.		Oaxaca Radio	Retransmite
XHOAX-FM	96.9 Mhz.		Oaxaca Radio	FM
XHPLH-FM	91.7 Mhz.		Oaxaca Radio	Retransmite
XHPES-FM	105.9 Mhz.		Oaxaca Radio	Retransmite
XHPUV-FM	92.1 Mhz.		Oaxaca Radio	Retransmite
XHSLC-FM	92.9 Mhz.		Oaxaca Radio	Retransmite
XHSFJ-FM	103.9 Mhz.		Oaxaca Radio	Retransmite
XHJBC-FM	89.3 Mhz.		Oaxaca Radio	Retransmite
XHSBC-FM	88.9 Mhz.		Oaxaca Radio	Retransmite
XHJBT-FM	102.7 Mhz.		Oaxaca Radio	Retransmite
XHSJB-FM	95.3 Mhz.		Oaxaca Radio	Retransmite
XHSPH-FM	96.7 Mhz.		Oaxaca Radio	Retransmite
XHPED-FM	107.9 Mhz.		Oaxaca Radio	Retransmite
XHSAJ-FM	99.3 Mhz.		Oaxaca Radio	Retransmite
XHSMJ-FM	89.7 Mhz.		Oaxaca Radio	Retransmite
XHSMT-FM	99.5 Mhz.		Oaxaca Radio	Retransmite
XHSTH-FM	94.5 Mhz.		Oaxaca Radio	Retransmite
XHSTC-FM	107.5 Mhz.		Oaxaca Radio	Retransmite
XHSJO-FM	101.1 Mhz.		Oaxaca Radio	Retransmite
XHSPN-FM	97.3 Mhz.		Oaxaca Radio	Retransmite
XHCRR-FM	92.9 Mhz.		Oaxaca Radio	Retransmite
XHTFO-FM	94.3 Mhz.		Oaxaca Radio	Retransmite
XHPEP-FM	104.1 Mhz.		Oaxaca Radio	Retransmite
XHTLJ-FM	88.9 Mhz.		Oaxaca Radio	Retransmite
XHVTM-FM	102.5 Mhz.		Oaxaca Radio	Retransmite
XHVSE-FM	93.3 Mhz.		Oaxaca Radio	Retransmite
XHRIG-FM	107.9 Mhz.		Oaxaca Radio	Retransmite
XHBO-TDT	32	4.1	Tele Tres	TDT
XHAPF-TDT	21	9.1	CORTV	TDT Retransmite
XHCPO-TDT	23	9.1	CORTV	TDT Retransmite
XHCRP-TDT	22	9.1	CORTV	TDT Retransmite
XHUJZ-TDT	22	9.1	CORTV	TDT Retransmite
XHAOX-TDT	36	9.1	CORTV	TDT
XHSGX-TDT	28	9.1	CORTV	TDT Retransmite

XHJBT-TDT	20	9.1	CORTV	TDT Retransmite
XHSDP-TDT	22	9.1	CORTV	TDT Retransmite
XHSPT-TDT	22	9.1	CORTV	TDT Retransmite
XHSCJ-TDT	27	9.1	CORTV	TDT Retransmite
XHSMI-TDT	23	9.1	CORTV	TDT Retransmite
XHSXL-TDT	22	9.1	CORTV	TDT Retransmite
XHPOX-TDT	40	9.1	CORTV	TDT Retransmite
XHNEA-TDT	22	9.1	CORTV	TDT Retransmite
XHTLO-TDT	21	9.1	CORTV	TDT Retransmite
XHJZA-TDT	41	9.1	CORTV	TDT Retransmite
XHHLO-TDT	31	2.1	Las Estrellas	TDT Retransmite
XHMIO-TDT	39	2.1	Las Estrellas	TDT Retransmite
XHBN-TDT	29 (+)	2.1	Las Estrellas	TDT
XHPAO-TDT	21	2.1	Las Estrellas	TDT Retransmite
XHPNO-TDT	32	2.1	Las Estrellas	TDT Retransmite
XHPIX-TDT	34	5.1	Canal 5	TDT Retransmite
XHIH-TDT	35	5.1	Canal 5	TDT Retransmite
XHHHN-TDT	39	5.1	Canal 5	TDT
XHPAT-TDT	38	2.1	Las Estrellas	TDT
XHPAT-TDT	38.2	5.1	Canal 5	Multiprogramación
XHPET-TDT	31	2.1	Las Estrellas	TDT
XHPET-TDT	31.2	5.1	Canal 5	Multiprogramación
XHOXO-TDT	34	5.1	Canal 5	TDT
XHOXO-TDT	34.2	5.2	TV3 PUEBLA	Multiprogramación
XHHDL-TDT	31	7.1	Azteca 7	TDT
XHJP-TDT	23	7.1	Azteca 7	TDT Retransmite

XHOXX-TDT	27	1.1	Azteca 13	TDT
XHSMT-TDT	48	7.1	Azteca 7	TDT
XHSMT-TDT	48.2	1.1	Azteca 13	Multiprogramación
XHPCE-TDT	33	1.1	Azteca 13	TDT
XHPCE-TDT	33.2	1.2	Azteca 7	Multiprogramación
XHDG-TDT	26	7.1	Azteca 7	TDT
XHDG-TDT	26.2	7.2	A+	Multiprogramación
XHINC-TDT	24	1.1	Azteca 13	TDT
XHINC-TDT	24.2	7.1	Azteca 7	Multiprogramación
XHJN-TDT	33	1.1	Azteca 13	TDT
XHJN-TDT	33.2	1.2	Proyecto 40	Multiprogramación
XHIG-TDT	25	1.1	Azteca 13	TDT
XHIG-TDT	25.2	1.2	Proyecto 40	Multiprogramación
XHSCO-TDT	46	1.1	Azteca 13	TDT
XHSCO-TDT	46.2	1.2	Proyecto 40	Multiprogramación
XHPSO-TDT	30	7.1	Azteca 7	TDT
XHPSO-TDT	30.2	7.2	A+	Multiprogramación
XHOPOA-TDT	35	14.1	Una Voz con Todos	TDT
XHOPOA-TDT	35.2	11.1	Once TV	Multiprogramación
XHOPOA-TDT	35.3	22.1	Canal 22	Multiprogramación
XHOPOA-TDT	35.4		Ingenio TV	Multiprogramación
XHOPOA-TDT	35.5	20.1	TV UNAM	Multiprogramación
XHPBMR-TDT	13			TDT
XHCTOX-TDT	16	3.1	Imagen TV	TDT
XHCTOX-TDT	16.2	3.4	Excélsior TV	Multiprogramación

Informe Semanal de Campaña de Concejales a los Ayuntamientos

Del 29 de mayo al 3 de junio de 2018

BASE DE DATOS CD
