



INSTITUTO
ESTATAL ELECTORAL
y de Participación Ciudadana de Oaxaca.

INFORME SEMANAL

Monitoreo general de espacios noticiosos en
radio y televisión para los cargos de

CONCEJALES A LOS AYUNTAMIENTOS

- **PERIODO DE INTERCAMPAÑA**

Del 16 al 22 de abril de 2018

- **PROCESO ELECTORAL ORDINARIO**

2017-2018



INFORME SEMANAL

Que presenta la empresa MASS Comunicación al Instituto Estatal Electoral y de Participación Ciudadana de Oaxaca en materia de **Monitoreo General de Espacios Noticiosos en Radio y Televisión para la fase de Intercampaña para los cargos de Concejales a los Ayuntamientos**, durante el Proceso Electoral Ordinario 2017-2018. Periodo del 16 al 22 de abril de 2018.

El presente informe corresponde al análisis de las estaciones de radio y canales de televisión que se ubican en el Estado de Oaxaca.

monitoreoelectoral.com.mx

ÍNDICE

BALANCE GENERAL	6
Tiempo total en espacios noticiosos por partidos políticos, coaliciones, candidaturas comunes o independientes y por actores políticos. <i>Radio y Televisión</i>	8
Espacios noticiosos partidos políticos, coaliciones y candidaturas comunes o Independientes <i>Radio y Televisión</i>	9
Espacios noticiosos actores políticos. <i>Radio y Televisión</i>	10
Tiempo por partidos políticos, coaliciones y candidaturas comunes o independientes. <i>Radio</i>	11
Tiempo por partidos políticos, coaliciones y candidaturas comunes o independientes. <i>Televisión</i>	13
Tiempo por actores políticos. <i>Radio</i>	14
Tiempo por actores políticos. <i>Televisión</i>	18
ANÁLISIS POR VARIABLES	19
Género periodístico por Partidos políticos, coaliciones y candidaturas comunes o independientes. <i>Radio</i>	20
Género periodístico por Partidos políticos, coaliciones y candidaturas comunes o independientes. <i>Televisión</i>	22
Género periodístico por Actores políticos. <i>Radio</i>	23
Género periodístico por Actores políticos. <i>Televisión</i>	26
Valoración de la información por Partidos políticos, coaliciones y candidaturas comunes o independientes. <i>Radio</i>	27
Valoración de la información por Partidos políticos, coaliciones y candidaturas comunes o independientes. <i>Televisión</i>	29
Valoración de la información por Actores políticos. <i>Radio</i>	30

Valoración de la información por Actores políticos. <i>Televisión</i>	33
Recursos técnicos por Partidos políticos, coaliciones y candidaturas comunes o independientes. <i>Radio</i>	34
Recursos técnicos por Partidos políticos, coaliciones y candidaturas comunes o independientes. <i>Televisión</i>	36
Recursos técnicos por Actores políticos. <i>Radio</i>	37
Recursos técnicos por Actores políticos. <i>Televisión</i>	40
Importancia de las noticias. Jerarquización por Partidos políticos, coaliciones y candidaturas comunes o independientes. <i>Radio</i>	41
Importancia de las noticias. Jerarquización por Partidos políticos, coaliciones y candidaturas comunes o independientes. <i>Televisión</i>	43
Importancia de las noticias. Jerarquización por actores políticos. <i>Radio</i>	44
Importancia de las noticias. Jerarquización por actores políticos. <i>Televisión</i>	47
Importancia de las noticias. Segmento de tiempo por Partidos políticos, coaliciones y candidaturas comunes o independientes. <i>Radio</i>	48
Importancia de las noticias. Segmento de tiempo por Partidos políticos, coaliciones y candidaturas comunes o independientes. <i>Televisión</i>	51
Importancia de las noticias. Segmento de tiempo en que aparecen por Actores políticos. <i>Radio</i>	52
Importancia de las noticias. Segmento de tiempo en que aparecen por Actores políticos. <i>Televisión</i>	55
Información por Paridad de Género por Actores Políticos. <i>Radio</i>	56
Información por Paridad de Género por Actores Políticos. <i>Televisión</i>	59
Programa Noticioso por Partidos Políticos, Coaliciones y Candidaturas Comunes o independientes. <i>Radio</i>	60
Programa Noticioso por Partidos Políticos, Coaliciones y Candidaturas Comunes o independientes. <i>Televisión</i>	64
Programa Noticioso por Actores Políticos. <i>Radio</i>	65
Programa Noticioso por Actores Políticos. <i>Televisión</i>	70
Registro de encuestas o sondeos de opinión	71
ANEXOS Estaciones de Radio y de Televisión del Catálogo del INE objeto del monitoreo	72
Base de datos CD	78

ANÁLISIS GENERAL

BALANCE GENERAL

El presente informe corresponde al monitoreo semanal de espacios noticiosos de radio y televisión que se difunden en el estado de Oaxaca, para los cargos a Concejales a los Ayuntamientos, durante el periodo de Intercampaña, en el Proceso Electoral Ordinario (PEO) 2017-2018, que comprende el periodo del 16 al 22 de abril de 2018.

Se revisaron y analizaron durante este periodo un total de 571 horas, 40 minutos de radio y televisión en todo el estado.

El tiempo total de espacios noticiosos de **radio y televisión** dedicado a partidos políticos, coaliciones, candidaturas comunes o candidaturas independientes y actores políticos fue de **2 hora, 28 minutos, 42 segundos** y un total de **101 menciones**.

En este periodo no se registró tiempo ni menciones en programas noticiosos de televisión para partidos políticos, coaliciones y candidaturas comunes o independientes y actores políticos.

Movimiento Ciudadano fue el partido político que registró más tiempo en espacios noticiosos de **radio** con 11 minutos, 17 segundos.

La **coalición PAN-PRD-MC 'Por Oaxaca al Frente'** fue quien registró más menciones en espacios noticiosos de **radio** con 8.

Eduardo Reyes Santiago fue el actor político que registró más tiempo en espacios noticiosos de radio con 19 minutos, 35 segundos.

José Hernández Cárdenas fue el actor político que registró más menciones en espacios noticiosos de radio con 5.

En materia de paridad de género en este periodo se registró información de **39** actores políticos en espacios noticiosos de radio, de los cuales **30** son **Hombres** y **9** son **Mujeres**.

Yesenia Nolasco Ramírez fue la política que registró más tiempo en espacios noticiosos de **radio** con 10 minutos.

Juanita Cruz Cruz fue la **política** que más menciones registró en espacios noticiosos de radio con 4.

Eduardo Reyes Santiago fue el **político** que registró más tiempo en espacios noticiosos de radio con 19 minutos, 35 segundos.

José Hernández Cárdenas fue el político que registró más menciones con un total de 5.

BALANCE GENERAL

La Voz de la Noticia (Huatulco) fue el programa noticioso de **radio** que **más tiempo** otorgó a **Movimiento Ciudadano** con 8 minutos, 26 segundos.

Política 360 (Oaxaca) fue el programa noticioso de **radio** que más tiempo otorgó al político **Eduardo Reyes Santiago**, con 15 minutos, 35 segundos.

Libre Expresión (Huajuapán) fue el programa noticioso de radio que más menciones otorgó a **Juanita Cruz Cruz**, con un total de 4.

La **coalición PAN-PRD-MC 'Por Oaxaca al Frente'** fue quien registró más tiempo y piezas de monitoreo en radio en la variable de género periodístico **Nota Informativa**, con 9 minutos, 28 segundos y 8 piezas.

Eduardo Reyes Santiago fue quien registró más tiempo en espacios noticiosos de radio, en el género periodístico **Entrevista** con 15 minutos, 35 segundos.

José Hernández Cárdenas fue quien registró más menciones en espacios noticiosos de radio, en el género periodístico **Nota informativa** con un total de 5.

Movimiento Ciudadano fue el partido político que registró más tiempo en espacios noticiosos de **radio**, en la valoración de la información **Neutra** con 10 minutos, 54 segundos.

Eduardo Reyes Santiago fue quien registró más tiempo en espacios noticioso de radio en la valoración de la información **Negativa**, con 19 minutos, 35 segundos.

José Hernández Cárdenas fue quien registró más menciones en radio en la valoración de la información **Neutra**, con un total de 4.

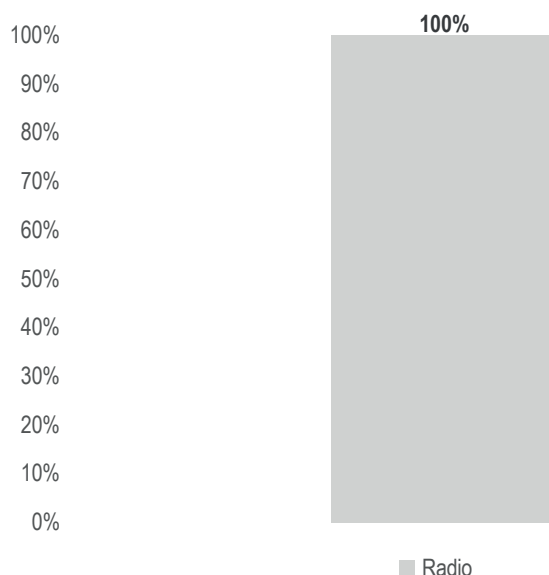
En este periodo no se registró encuesta o sondeo en relación a las precandidatas y precandidatos a Concejales a los Ayuntamientos.

Informe Semanal de Intercampaña de Concejales a los Ayuntamientos

Del 16 al 22 de abril de 2018.

TIEMPO TOTAL EN ESPACIOS NOTICIOSOS POR PARTIDOS POLÍTICOS, COALICIONES, CANDIDATURAS COMUNES O INDEPENDIENTES Y POR ACTORES POLÍTICOS

RADIO Y TELEVISIÓN



El tiempo total en espacios noticiosos de radio y televisión dedicado al tema de partidos políticos, coaliciones, candidaturas comunes o independientes y actores políticos, fue de **2 horas, 28 minutos, 42 segundos**, los cuales corresponden en su totalidad a **radio**.

Se registraron un total de **101** menciones, las cuales corresponden en su totalidad a radio.

*En este periodo no se registró tiempo ni menciones en programas noticiosos de televisión para partidos políticos, coaliciones y candidaturas comunes o independientes y actores políticos.

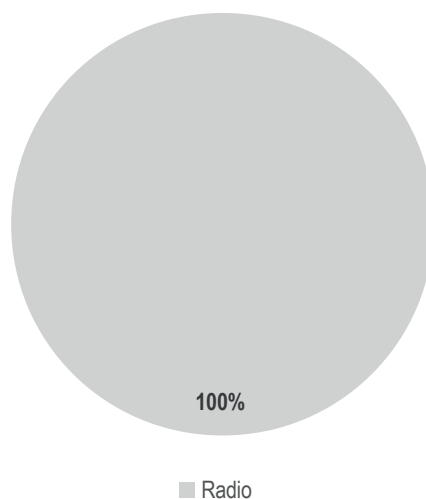
MONITOREO	PORCENTAJE	TIEMPO	MENCIONES
Radio	100%	02:28:42	101
Televisión		00:00:00	
TOTAL GENERAL	100%	02:28:42	101

Informe Semanal de Intercampaña de Concejales a los Ayuntamientos

Del 16 al 22 de abril de 2018.

ESPACIOS NOTICIOSOS POR PARTIDOS POLÍTICOS, COALICIONES Y CANDIDATURAS COMUNES O INDEPENDIENTES

RADIO Y TELEVISIÓN



El tiempo total en espacios noticiosos de radio y televisión dedicado a partidos políticos, coaliciones y candidaturas comunes o independientes fue **54 minutos, 57 segundos**, los cuales corresponden en su totalidad a radio.

Se registraron **43** menciones las cuales corresponden en su totalidad a radio.

En este periodo no se registró tiempo ni menciones en programas noticiosos de televisión para partidos políticos, coaliciones y candidaturas comunes o independientes.

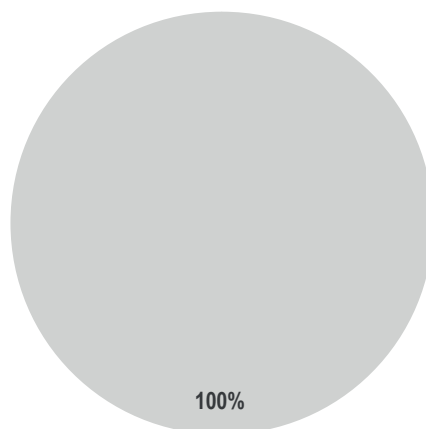
MONITOREO	PORCENTAJE	TIEMPO	MENCIONES
Radio	100%	00:54:57	43
Televisión		00:00:00	
TOTAL GENERAL	100%	00:54:57	43

Informe Semanal de Intercampaña de Concejales a los Ayuntamientos

Del 16 al 22 de abril de 2018.

ESPACIOS NOTICIOSOS POR ACTORES POLÍTICOS

RADIO Y TELEVISIÓN



■ Radio

El tiempo total en espacios noticiosos de televisión dedicado a actores políticos fue de **1 hora, 33 minutos, 45 segundos**; los cuales corresponden en su totalidad a radio.

Se registraron un total de **58** menciones, las cuales corresponden en su totalidad a radio.

En este periodo no se registró tiempo ni menciones en programas noticiosos de televisión para actores políticos.

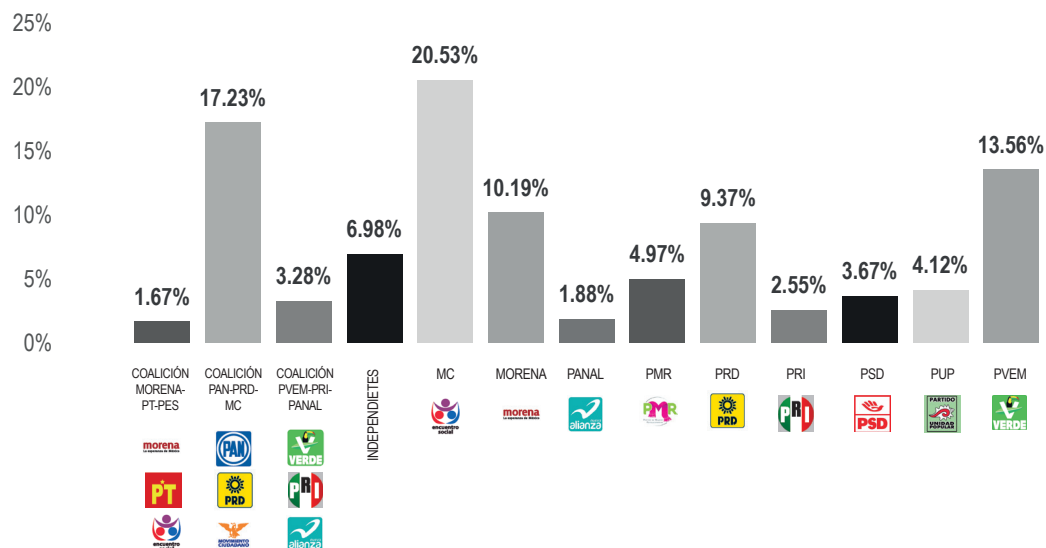
MONITOREO	PORCENTAJE	TIEMPO	MENCIONES
Radio	100 %	01:33:45	58
Televisión		00:00:00	
TOTAL GENERAL	100 %	01:33:45	58

Informe Semanal de Intercampaña de Concejales a los Ayuntamientos

Del 16 al 22 de abril de 2018.

TIEMPO POR PARTIDOS POLÍTICOS, COALICIONES Y CANDIDATURAS COMUNES O INDEPENDIENTES

RADIO



El tiempo total en espacios noticiosos de radio dedicado a partidos políticos, coaliciones y candidaturas comunes o independientes fue de **54 minutos, 57 segundos**, de los cuales los partidos políticos o coaliciones con más tiempo fueron:

Movimiento Ciudadano (MC) con 11 minutos, 17 segundos; la Coalición **PAN-PRD-MC 'Por Oaxaca al Frente'** con 9 minutos, 28 segundos; y el **Partido Verde Ecologista de México (PVEM)** con 7 minutos, 27 segundos.

Se registraron un total de **43** menciones, los partidos políticos o coaliciones con más tiempo fueron:

Coalición **PAN-PRD-MC 'Por Oaxaca al Frente'** con 8; el **PVEM** con 6; e **Independientes** con 5.

MC fue el partido político que registró más tiempo en programas noticiosos de radio con 11 minutos, 17 segundos.

La Coalición **PAN-PRD-MC 'Por Oaxaca al Frente'** fue quien más tiempo registró en programas noticiosos de radio con 8.

*La información detallada de esta variable podrá consultarse en la tabla, misma que incluye partidos políticos, coaliciones, candidaturas independientes, porcentajes, tiempos y menciones.

Informe Semanal de Intercampaña de Concejales a los Ayuntamientos

Del 16 al 22 de abril de 2018.

TIEMPO POR PARTIDOS POLÍTICOS, COALICIONES Y CANDIDATURAS COMUNES O INDEPENDIENTES

RADIO



PARTIDO POLÍTICO, COALICIÓN O CANDIDATURA COMÚN	PORCENTAJE	TIEMPO	MENCIONES
COALICIÓN MORENA-PT-PES	1.67%	00:00:55	1
COALICIÓN PAN-PRD-MC	17.23%	00:09:28	8
COALICIÓN PVEM-PRI-PANAL	3.28%	00:01:48	2
INDEPENDIENTES	6.98%	00:03:50	5
MC	20.53%	00:11:17	4
MORENA	10.19%	00:05:36	4
PANAL	1.88%	00:01:02	1
PMR	4.97%	00:02:44	3
PRD	9.37%	00:05:09	4
PRI	2.55%	00:01:24	1
PSD	3.67%	00:02:01	2
PUP	4.12%	00:02:16	2
PVEM	13.56%	00:07:27	6
TOTAL GENERAL	100%	00:54:57	43

Informe Semanal de Intercampaña de Concejales a los Ayuntamientos

Del 16 al 22 de abril de 2018.

TIEMPO POR PARTIDOS POLÍTICOS, COALICIONES Y CANDIDATURAS COMUNES O INDEPENDIENTES

TELEVISIÓN



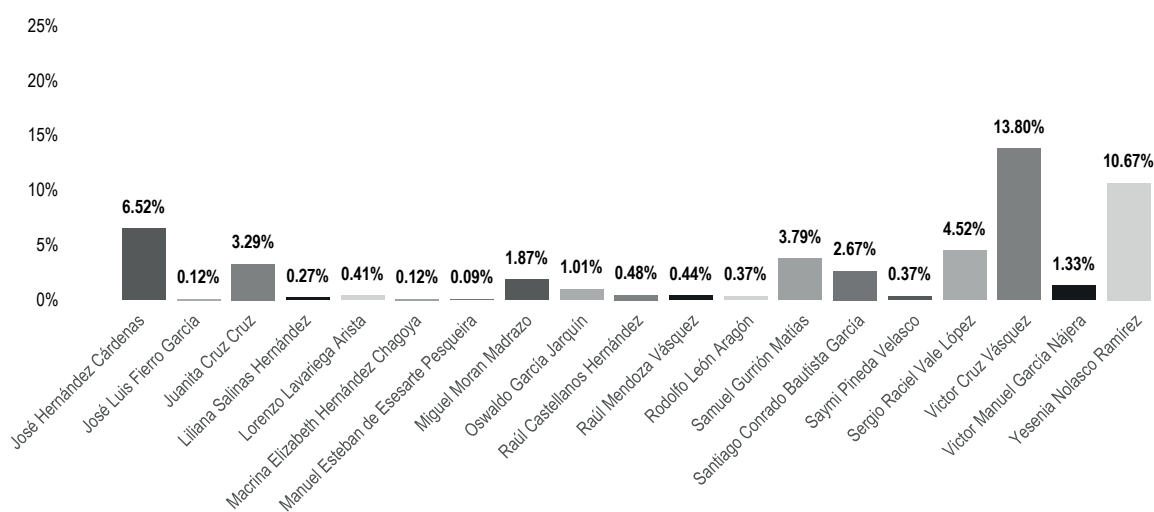
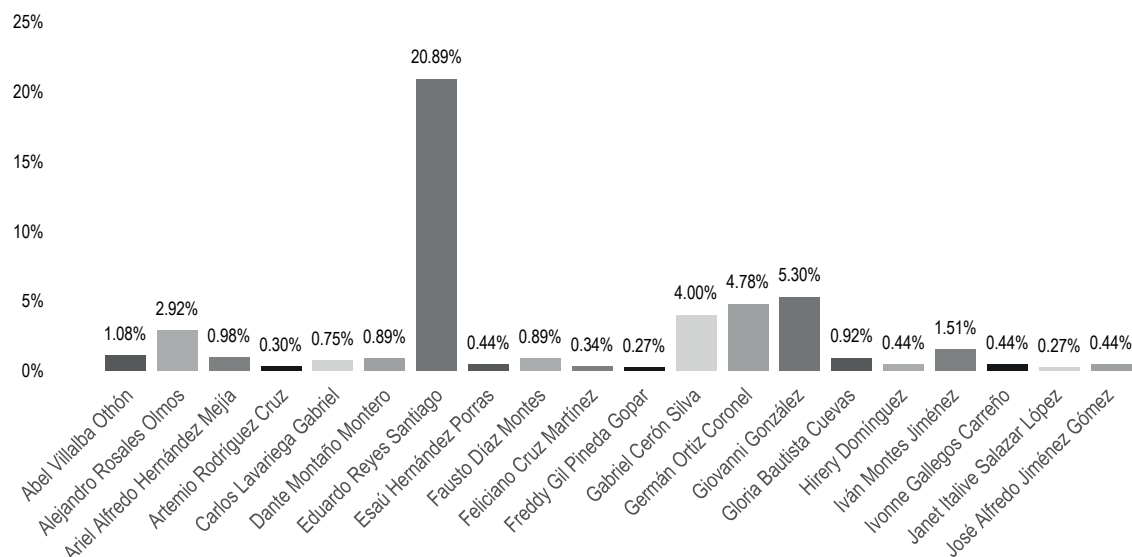
**En este periodo no se registró tiempo ni menciones en programas noticiosos de televisión para partidos políticos, coaliciones y candidaturas comunes o independientes.*

Informe Semanal de Intercampaña de Concejales a los Ayuntamientos

Del 16 al 22 de abril de 2018.

TIEMPO POR ACTORES POLÍTICOS

RADIO



Informe Semanal de Intercampaña de Concejales a los Ayuntamientos

Del 16 al 22 de abril de 2018.

TIEMPO POR ACTORES POLÍTICOS

RADIO



El tiempo total en espacios noticiosos de radio dedicado a actores políticos fue de **1 hora, 33 minutos, 45 segundos**, de los cuales los actores políticos con más tiempo fueron:

Eduardo Reyes Santiago con 19 minutos, 35 segundos; **Víctor Cruz Vásquez** con 12 minutos, 56 segundos, y **Yesenia Nolasco Ramírez** con 10 minutos.

Se registró un total de **58** menciones, de las cuales los actores políticos con más menciones fueron:

José Hernández Cárdenas con 5; **Juanita Cruz Cruz** y **Samuel Gurrión Matías** con 4 cada uno, y **Oswaldo García Jarquín** con 3.

Eduardo Reyes Santiago fue el actor político que registró más tiempo en espacios noticiosos de radio con 19 minutos, 35 segundos.

José Hernández Cárdenas fue el actor político que registró más menciones en espacios noticiosos de radio con 5.

*La información detallada de esta variable podrá consultarse en la tabla, misma que incluye actores políticos, porcentajes, tiempos y menciones.

Informe Semanal de Intercampaña de Concejales a los Ayuntamientos

Del 16 al 22 de abril de 2018.

TIEMPO POR ACTORES POLÍTICOS

RADIO



ACTOR POLÍTICO	PORCENTAJE	TIEMPO	MENCIONES
Abel Villalba Othón	1.08%	00:01:01	1
Alejandro Rosales Olmos	2.92%	00:02:44	2
Ariel Alfredo Hernández Mejía	0.98%	00:00:55	1
Artemio Rodríguez Cruz	0.30%	00:00:17	1
Carlos Lavariega Gabriel	0.75%	00:00:42	2
Dante Montaña Montero	0.89%	00:00:50	1
Eduardo Reyes Santiago	20.89%	00:19:35	2
Esaú Hernández Porras	0.44%	00:00:25	1
Fausto Díaz Montes	0.89%	00:00:50	1
Feliciano Cruz Martínez	0.34%	00:00:19	1
Freddy Gil Pineda Gopar	0.27%	00:00:15	1
Gabriel Cerón Silva	4.00%	00:03:45	2
Germán Ortiz Coronel	4.78%	00:04:29	1
Giovanni González	5.30%	00:04:58	2
Gloria Bautista Cuevas	0.92%	00:00:52	1
Hirery Domínguez	0.44%	00:00:25	1
Iván Montes Jiménez	1.51%	00:01:25	1
Ivonne Gallegos Carreño	0.44%	00:00:25	1
Janet Italive Salazar López	0.27%	00:00:15	1
José Alfredo Jiménez Gómez	0.44%	00:00:25	1
José Hernández Cárdenas	6.52%	00:06:07	5
José Luis Fierro García	0.12%	00:00:07	1
Juanita Cruz Cruz	3.29%	00:03:05	4
Liliana Salinas Hernández	0.27%	00:00:15	1
Lorenzo Lavariega Arista	0.41%	00:00:23	1
Macrina Elizabeth Hernández Chagoya	0.12%	00:00:07	1
Manuel Esteban de Esarte Pesqueira	0.09%	00:00:05	1
Miguel Moran Madrazo	1.87%	00:01:45	1
Oswaldo García Jarquín	1.01%	00:00:57	3

Informe Semanal de Intercampaña de Concejales a los Ayuntamientos

Del 16 al 22 de abril de 2018.

TIEMPO POR ACTORES POLÍTICOS

RADIO



ACTOR POLÍTICO	PORCENTAJE	TIEMPO	MENCIONES
Raúl Castellanos Hernández	0.48%	00:00:27	2
Raúl Mendoza Vásquez	0.44%	00:00:25	1
Rodolfo León Aragón	0.37%	00:00:21	1
Samuel Gurrión Matías	3.79%	00:03:33	4
Santiago Conrado Bautista García	2.67%	00:02:30	1
Saymi Pineda Velasco	0.37%	00:00:21	1
Sergio Raciél Vale López	4.52%	00:04:14	1
Victor Cruz Vásquez	13.80%	00:12:56	1
Victor Manuel García Nájera	1.33%	00:01:15	1
Yesenia Nolasco Ramírez	10.67%	00:10:00	2
TOTAL GENERAL	100%	01:33:45	58

Informe Semanal de Intercampaña de Concejales a los Ayuntamientos

Del 16 al 22 de abril de 2018.

TIEMPO POR ACTORES POLÍTICOS

TELEVISIÓN



**En este periodo no se registró tiempo ni menciones en programas noticiosos de televisión para actores políticos.*

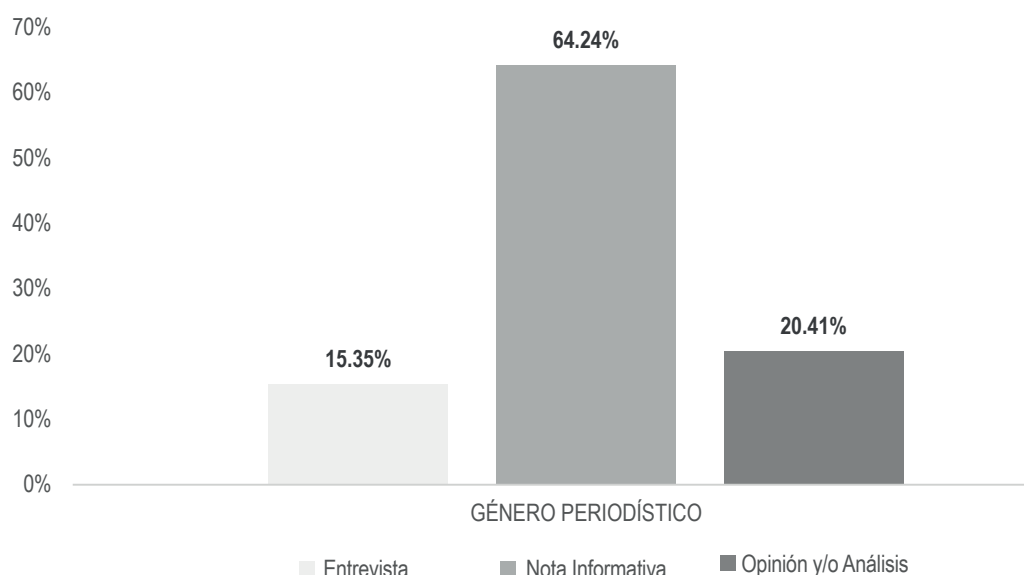
ANÁLISIS POR VARIABLES

Informe Semanal de Intercampaña de Concejales a los Ayuntamientos

Del 16 al 22 de abril de 2018.

GÉNERO PERIODÍSTICO POR PARTIDOS POLÍTICOS, COALICIONES Y CANDIDATURAS COMUNES O INDEPENDIENTES

RADIO



El tiempo total en espacios noticiosos de radio dedicado a partidos políticos, coaliciones y candidaturas comunes o independientes fue de **54 minutos, 57 segundos**, de los cuales:

35 minutos, 18 segundos corresponden al género periodístico **Nota Informativa**; 11 minutos, 13 segundos a **Opinión y/o Análisis**; y 8 minutos, 26 segundos a **Entrevista**.

Se registraron un total de **43** piezas de monitoreo, de las cuales:

30 corresponden al género periodístico **Nota Informativa**; 12 a **Opinión y/o Análisis**; y 1 a **Entrevista**.

La Coalición **PAN-PRD-MC 'Por Oaxaca al Frente'** fue quien registró más tiempo y más piezas de monitoreo en el género periodístico **Nota Informativa**, con 9 minutos, 28 segundos y 8 piezas.

Informe Semanal de Intercampaña de Concejales a los Ayuntamientos

Del 16 al 22 de abril de 2018.

GÉNERO PERIODÍSTICO POR PARTIDOS POLÍTICOS, COALICIONES Y CANDIDATURAS COMUNES O INDEPENDIENTES

RADIO



GÉNERO PERIODÍSTICO	PORCENTAJE	TIEMPO	PIEZA MONITOREO
Entrevista	15.35%	00:08:26	1
MC	15.35%	00:08:26	1
Nota Informativa	64.24%	00:35:18	30
COALICIÓN MORENA-PT-PES	1.67%	00:00:55	1
COALICIÓN PAN-PRD-MC	17.23%	00:09:28	8
COALICIÓN PVEM-PRI-PANAL	2.55%	00:01:24	1
INDEPENDIENTES	6.07%	00:03:20	4
MC	2.24%	00:01:14	1
MORENA	3.82%	00:02:06	2
PANAL	1.88%	00:01:02	1
PMR	1.88%	00:01:02	1
PRD	9.37%	00:05:09	4
PRI	2.55%	00:01:24	1
PSD	3.67%	00:02:01	2
PVEM	11.31%	00:06:13	4
Opinión y/o Análisis	20.41%	00:11:13	12
COALICIÓN PVEM-PRI-PANAL	0.73%	00:00:24	1
INDEPENDIENTES	0.91%	00:00:30	1
MC	2.94%	00:01:37	2
MORENA	6.37%	00:03:30	2
PMR	3.09%	00:01:42	2
PUP	4.12%	00:02:16	2
PVEM	2.24%	00:01:14	2
TOTAL GENERAL	100%	00:54:57	43

Informe Semanal de Intercampaña de Concejales a los Ayuntamientos

Del 16 al 22 de abril de 2018.

GÉNERO PERIODÍSTICO POR PARTIDOS POLÍTICOS, COALICIONES Y CANDIDATURAS COMUNES O INDEPENDIENTES

TELEVISIÓN



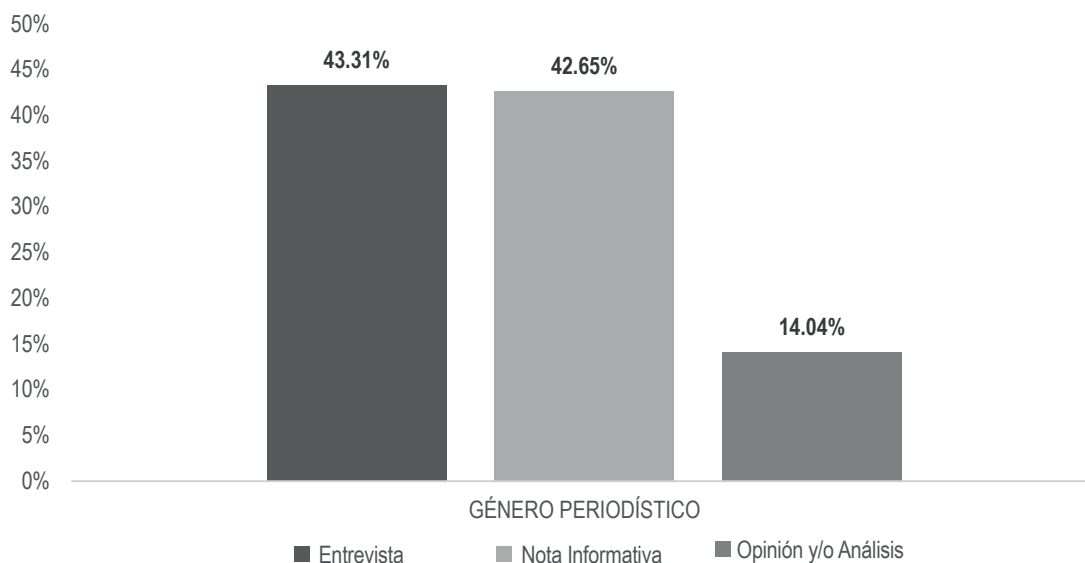
**En este periodo no se registró tiempo ni menciones en programas noticiosos de televisión para partidos políticos, coaliciones y candidaturas comunes o independientes.*

Informe Semanal de Intercampaña de Concejales a los Ayuntamientos

Del 16 al 22 de abril de 2018.

GÉNERO PERIODÍSTICO POR ACTORES POLÍTICOS

RADIO



El tiempo total en espacios noticiosos de radio dedicado a actores políticos fue de **1 hora, 33 minutos, 45 segundos**, de los cuales:

40 minutos, 36 segundos corresponden al género periodístico **Entrevista**; 39 minutos, 59 segundos a **Nota Informativa**; y 13 minutos, 10 segundos a **Opinión y/o Análisis**.

Se registró un total de **58** piezas de monitoreo, de las cuales:

45 corresponden al género periodístico **Nota Informativa**; 8 a **Opinión y/o Análisis**; y 5 a **Entrevista**.

Eduardo Reyes Santiago fue el actor político que registró más tiempo en esta variable con 15 minutos, 35 segundos en el género periodístico **Entrevista**.

José Hernández Cárdenas fue el actor político que registró más menciones en esta variable con 5 en el género periodístico **Nota Informativa**.

*La información detallada de esta variable podrá consultarse en la tabla, misma que incluye actores políticos, porcentajes, tiempos y piezas de monitoreo.

Informe Semanal de Intercampaña de Concejales a los Ayuntamientos

Del 16 al 22 de abril de 2018.

GÉNERO PERIODÍSTICO POR ACTORES POLÍTICOS

RADIO



GÉNERO PERIODÍSTICO	PORCENTAJE	TIEMPO	PIEZA MONITOREO
Entrevista	43.31%	00:40:36	5
Eduardo Reyes Santiago	16.62%	00:15:35	1
Gabriel Cerón Silva	3.73%	00:03:30	1
Santiago Conrado Bautista García	2.67%	00:02:30	1
Victor Cruz Vásquez	13.80%	00:12:56	1
Yesenia Nolasco Ramírez	6.49%	00:06:05	1
Nota Informativa	42.65%	00:39:59	45
Abel Villalba Othón	1.08%	00:01:01	1
Alejandro Rosales Olmos	2.92%	00:02:44	2
Ariel Alfredo Hernández Mejía	0.98%	00:00:55	1
Artemio Rodríguez Cruz	0.30%	00:00:17	1
Carlos Lavariega Gabriel	0.75%	00:00:42	2
Dante Montaña Montero	0.89%	00:00:50	1
Esaú Hernández Porras	0.44%	00:00:25	1
Feliciano Cruz Martínez	0.34%	00:00:19	1
Freddy Gil Pineda Gopar	0.27%	00:00:15	1
Gabriel Cerón Silva	0.27%	00:00:15	1
Germán Ortiz Coronel	4.78%	00:04:29	1
Giovanni González	5.30%	00:04:58	2
Gloria Bautista Cuevas	0.92%	00:00:52	1
Hirery Domínguez	0.44%	00:00:25	1
Iván Montes Jiménez	1.51%	00:01:25	1
Ivonne Gallegos Carreño	0.44%	00:00:25	1
Janet Itative Salazar López	0.27%	00:00:15	1
José Alfredo Jiménez Gómez	0.44%	00:00:25	1
José Hernández Cárdenas	6.52%	00:06:07	5
José Luis Fierro García	0.12%	00:00:07	1
Juanita Cruz Cruz	3.29%	00:03:05	4
Liliana Salinas Hernández	0.27%	00:00:15	1
Lorenzo Lavariega Arista	0.41%	00:00:23	1

Informe Semanal de Intercampaña de Concejales a los Ayuntamientos

Del 16 al 22 de abril de 2018.

GÉNERO PERIODÍSTICO POR ACTORES POLÍTICOS

RADIO



GÉNERO PERIODÍSTICO	PORCENTAJE	TIEMPO	PIEZA MONITOREO
Macrina Elizabeth Hernández Chagoya	0.12%	00:00:07	1
Manuel Esteban de Esarte Pesqueira	0.09%	00:00:05	1
Miguel Moran Madrazo	1.87%	00:01:45	1
Oswaldo García Jarquín	0.66%	00:00:37	2
Raúl Castellanos Hernández	0.12%	00:00:07	1
Raúl Mendoza Vásquez	0.44%	00:00:25	1
Rodolfo León Aragón	0.37%	00:00:21	1
Samuel Gurrión Matías	0.12%	00:00:07	1
Saymi Pineda Velasco	0.37%	00:00:21	1
Victor Manuel García Nájera	1.33%	00:01:15	1
Yesenia Nolasco Ramírez	4.18%	00:03:55	1
Opinión y/o Análisis	14.04%	00:13:10	8
Eduardo Reyes Santiago	4.27%	00:04:00	1
Fausto Díaz Montes	0.89%	00:00:50	1
Oswaldo García Jarquín	0.36%	00:00:20	1
Raúl Castellanos Hernández	0.36%	00:00:20	1
Samuel Gurrión Matías	3.66%	00:03:26	3
Sergio Raciél Vale López	4.52%	00:04:14	1
TOTAL GENERAL	100%	01:33:45	58

Informe Semanal de Intercampaña de Concejales a los Ayuntamientos

Del 16 al 22 de abril de 2018.

GÉNERO PERIODÍSTICO POR ACTORES POLÍTICOS

TELEVISIÓN



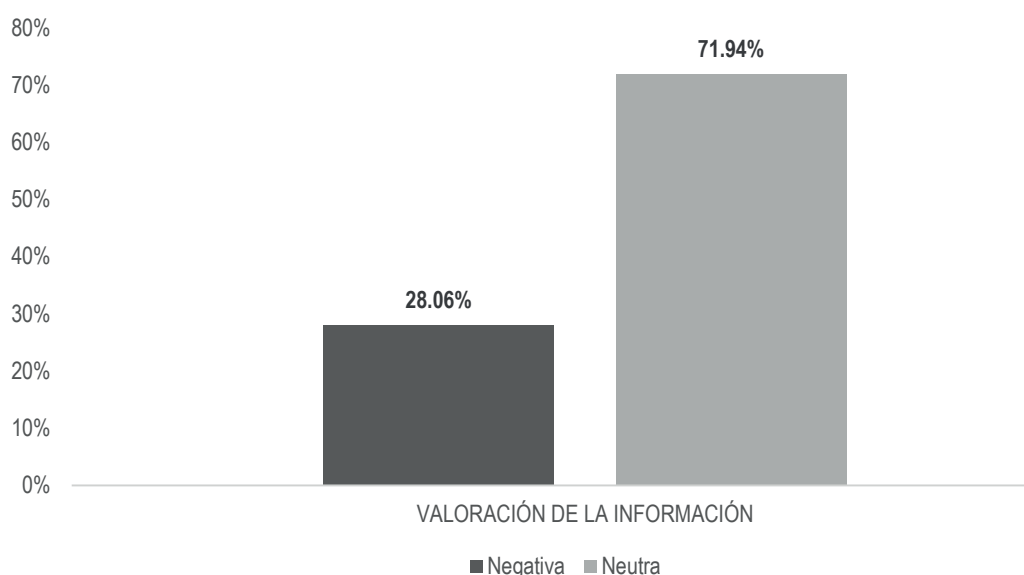
**En este periodo no se registró tiempo ni menciones en programas noticiosos de televisión para actores políticos.*

Informe Semanal de Intercampaña de Concejales a los Ayuntamientos

Del 16 al 22 de abril de 2018.

VALORACIÓN DE LA INFORMACIÓN POR PARTIDOS POLÍTICOS, COALICIONES Y CANDIDATURAS COMUNES O INDEPENDIENTES

RADIO



El tiempo total en espacios noticiosos de radio dedicado a partidos políticos, coaliciones y candidaturas comunes o independientes fue de **54 minutos, 57 segundos**, de los cuales:

39 minutos, 32 segundos corresponden a la valoración de información Neutra, y 15 minutos, 25 segundos a **Negativa**.

Se registraron un total de **43** menciones, de las cuales 31 corresponden a la valoración de información **Neutra**, y 12 a **Negativa**.

MC fue el partido político que registró más tiempo en esta variable, con 10 minutos, 54 segundos en la valoración de la información **Neutra**.

La **coalición PAN-PRD-MC 'Por Oaxaca al Frente'** fue quien registró más menciones en esta variable, con 8 en la valoración de la información **Neutra**.

*La información detallada de esta variable podrá consultarse en la tabla, misma que incluye partidos políticos, coaliciones y candidaturas comunes o independientes, porcentajes, tiempos y menciones.

Informe Semanal de Intercampaña de Concejales a los Ayuntamientos

Del 16 al 22 de abril de 2018.

VALORACIÓN DE LA INFORMACIÓN POR PARTIDOS POLITICOS, COALICIONES Y CANDIDATURAS COMUNES O INDEPENDIENTES

RADIO



VALORACIÓN DE LA INFORMACIÓN	PORCENTAJE	TIEMPO	MENCIONES
Negativa	28.06%	00:15:25	12
COALICIÓN MORENA-PT-PES	1.67%	00:00:55	1
COALICIÓN PVEM-PRI-PANAL	0.73%	00:00:24	1
INDEPENDIENTES	0.91%	00:00:30	1
MC	0.70%	00:00:23	1
MORENA	6.37%	00:03:30	2
PMR	3.09%	00:01:42	2
PRD	3.18%	00:01:45	1
PUP	4.12%	00:02:16	2
PVEM	7.28%	00:04:00	1
Neutra	71.94%	00:39:32	31
COALICIÓN PAN-PRD-MC	17.23%	00:09:28	8
COALICIÓN PVEM-PRI-PANAL	2.55%	00:01:24	1
INDEPENDIENTES	6.07%	00:03:20	4
MC	19.84%	00:10:54	3
MORENA	3.82%	00:02:06	2
PANAL	1.88%	00:01:02	1
PMR	1.88%	00:01:02	1
PRD	6.19%	00:03:24	3
PRI	2.55%	00:01:24	1
PSD	3.67%	00:02:01	2
PVEM	6.28%	00:03:27	5
TOTAL GENERAL	100%	00:54:57	43

Informe Semanal de Intercampaña de Concejales a los Ayuntamientos

Del 16 al 22 de abril de 2018.

VALORACIÓN DE LA INFORMACIÓN POR PARTIDOS POLÍTICOS, COALICIONES Y CANDIDATURAS COMUNES O INDEPENDIENTES

TELEVISIÓN



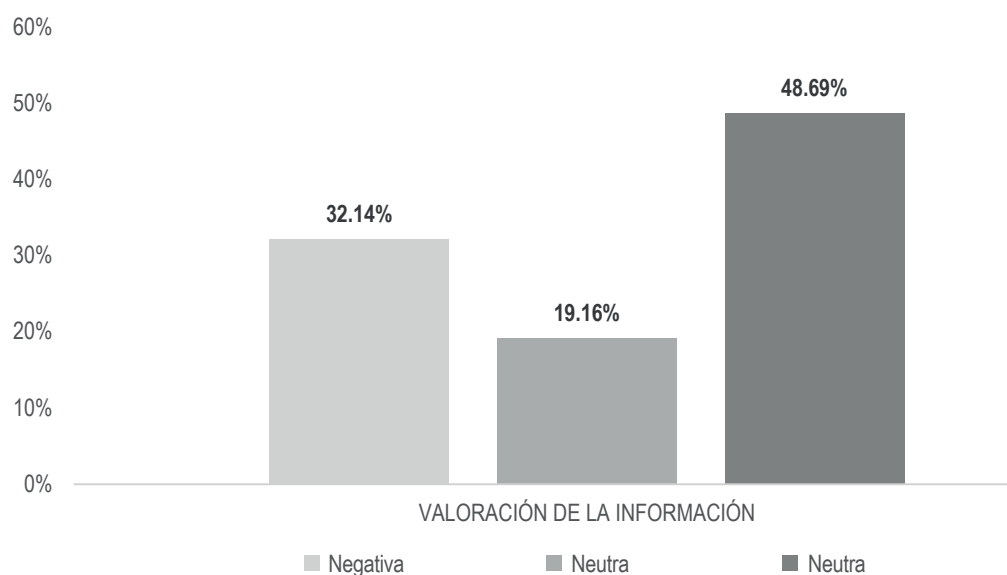
**En este periodo no se registró tiempo ni menciones en programas noticiosos de televisión para partidos políticos, coaliciones y candidaturas comunes o independientes.*

Informe Semanal de Intercampaña de Concejales a los Ayuntamientos

Del 16 al 22 de abril de 2018.

VALORACIÓN DE LA INFORMACIÓN POR ACTORES POLÍTICOS

RADIO



El tiempo total en espacios noticiosos de radio dedicado a actores políticos fue de **1 hora, 33 minutos, 45 segundos**, de los cuales:

45 minutos, 39 segundos corresponden a la valoración de la información **Positiva**; 30 minutos, 8 segundos a **Negativa**, y 17 minutos, 58 segundos a **Neutra**.

Se registraron un total de **58** menciones de las cuales 33 corresponden a la valoración de la información **Neutra**, 15 a **Positiva** y 10 a **Negativa**.

Eduardo Reyes Santiago fue el actor político que registró más tiempo en esta variable en la valoración de la información **Negativa**, con 19 minutos, 35 segundos.

José Hernández Cárdenas fue el actor político que registró más menciones en esta variable en la valoración de la información **Neutra**, con un total de 4.

*La información detallada de esta variable podrá consultarse en la tabla, misma que incluye actores políticos, porcentajes, tiempos y menciones.

Informe Semanal de Intercampaña de Concejales a los Ayuntamientos

Del 16 al 22 de abril de 2018.

VALORACIÓN DE LA INFORMACIÓN POR ACTORES POLÍTICOS

RADIO



VALORACIÓN DE LA INFORMACIÓN	PORCENTAJE	TIEMPO	MENCIONES
Negativa	32.14%	00:30:08	10
Dante Montañó Montero	0.89%	00:00:50	1
Eduardo Reyes Santiago	20.89%	00:19:35	2
Fausto Díaz Montes	0.89%	00:00:50	1
Juanita Cruz Cruz	1.65%	00:01:33	3
Samuel Gurrión Matías	3.31%	00:03:06	2
Sergio Raciél Vale López	4.52%	00:04:14	1
Neutra	19.16%	00:17:58	33
Alejandro Rosales Olmos	1.05%	00:00:59	1
Artemio Rodríguez Cruz	0.30%	00:00:17	1
Carlos Lavariega Gabriel	0.75%	00:00:42	2
Esaú Hernández Porras	0.44%	00:00:25	1
Feliciano Cruz Martínez	0.34%	00:00:19	1
Freddy Gil Pineda Gopar	0.27%	00:00:15	1
Gabriel Cerón Silva	0.27%	00:00:15	1
Giovanni González	0.34%	00:00:19	1
Hirery Domínguez	0.44%	00:00:25	1
Ivonne Gallegos Carreño	0.44%	00:00:25	1
Janet Italive Salazar López	0.27%	00:00:15	1
José Alfredo Jiménez Gómez	0.44%	00:00:25	1
José Hernández Cárdenas	5.46%	00:05:07	4
José Luis Fierro García	0.12%	00:00:07	1
Liliana Salinas Hernández	0.27%	00:00:15	1
Lorenzo Lavariega Arista	0.41%	00:00:23	1
Macrina Elizabeth Hernández Chagoya	0.12%	00:00:07	1
Manuel Esteban de Esarte Pesqueira	0.09%	00:00:05	1
Oswaldo García Jarquín	1.01%	00:00:57	3
Raúl Castellanos Hernández	0.48%	00:00:27	2
Raúl Mendoza Vásquez	0.44%	00:00:25	1
Rodolfo León Aragón	0.37%	00:00:21	1
Samuel Gurrión Matías	0.48%	00:00:27	2

Informe Semanal de Intercampaña de Concejales a los Ayuntamientos

Del 16 al 22 de abril de 2018.

VALORACIÓN DE LA INFORMACIÓN POR ACTORES POLÍTICOS

RADIO



VALORACIÓN DE LA INFORMACIÓN	PORCENTAJE	TIEMPO	MENCIONES
Saymi Pineda Velasco	0.37%	00:00:21	1
Yesenia Nolasco Ramírez	4.18%	00:03:55	1
Positiva	48.69%	00:45:39	15
Abel Villalba Othón	1.08%	00:01:01	1
Alejandro Rosales Olmos	1.87%	00:01:45	1
Ariel Alfredo Hernández Mejía	0.98%	00:00:55	1
Gabriel Cerón Silva	3.73%	00:03:30	1
Germán Ortiz Coronel	4.78%	00:04:29	1
Giovanni González	4.96%	00:04:39	1
Gloria Bautista Cuevas	0.92%	00:00:52	1
Iván Montes Jiménez	1.51%	00:01:25	1
José Hernández Cárdenas	1.07%	00:01:00	1
Juanita Cruz Cruz	1.64%	00:01:32	1
Miguel Moran Madrazo	1.87%	00:01:45	1
Santiago Conrado Bautista García	2.67%	00:02:30	1
Victor Cruz Vásquez	13.80%	00:12:56	1
Victor Manuel García Nájera	1.33%	00:01:15	1
Yesenia Nolasco Ramírez	6.49%	00:06:05	1
TOTAL GENERAL	100%	01:33:45	58

Informe Semanal de Intercampaña de Concejales a los Ayuntamientos

Del 16 al 22 de abril de 2018.

VALORACIÓN DE LA INFORMACIÓN POR ACTORES POLÍTICOS.

TELEVISIÓN



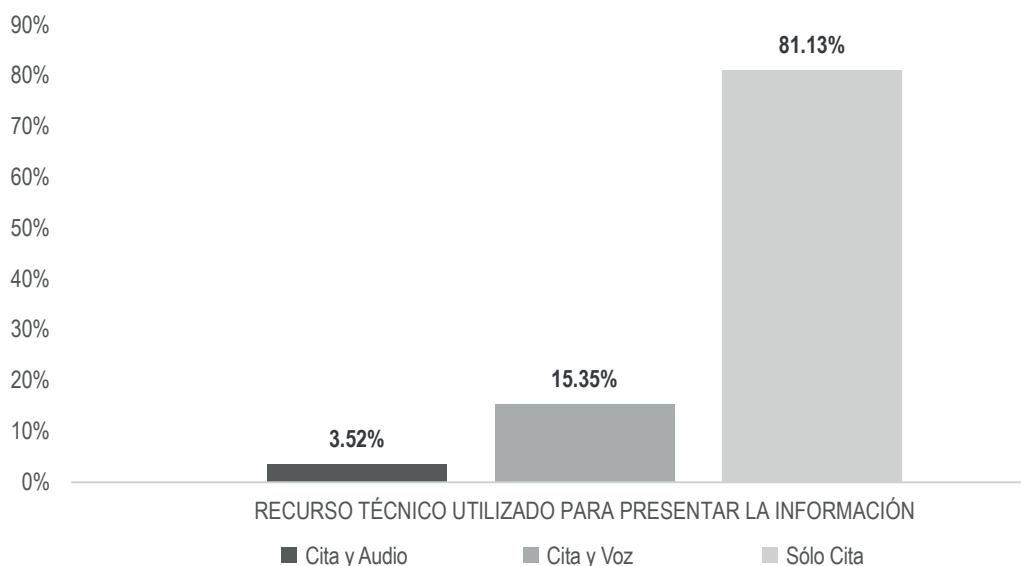
**En este periodo no se registró tiempo ni menciones en programas noticiosos de televisión para actores políticos.*

Informe Semanal de Intercampaña de Concejales a los Ayuntamientos

Del 16 al 22 de abril de 2018.

RECURSOS TÉCNICOS POR PARTIDOS POLÍTICOS, COALICIONES Y CANDIDATURAS COMUNES O INDEPENDIENTES

RADIO



El tiempo total en espacios noticiosos de radio dedicado a partidos políticos, coaliciones y candidaturas comunes o independientes fue de **54 minutos, 57 segundos**, de los cuales:

44 minutos, 35 segundos corresponden al recurso técnico **Sólo Cita**; 8 minutos, 26 segundos a **Cita y Voz**; y 1 minutos, 56 segundos a **Cita y Audio**.

Se registraron un total de **43** menciones, de las cuales:

41 corresponden al recurso técnico de **Sólo Cita**; 1 a **Cita y Voz**; y 1 a **Cita y Audio**.

La **coalición PAN-PRD-MC 'Por Oaxaca al Frente'** fue la que registró más tiempo y menciones en esta variable, con 9 minutos, 28 segundos y 8 menciones en la valoración de la información **Sólo Cita**.

*La información detallada de esta variable podrá consultarse en la tabla, misma que incluye partidos políticos, coaliciones y candidaturas comunes o independientes, porcentajes, tiempos y menciones.

Informe Semanal de Intercampaña de Concejales a los Ayuntamientos

Del 16 al 22 de abril de 2018.

RECURSOS TÉCNICOS POR PARTIDOS POLÍTICOS, COALICIONES Y CANDIDATURAS COMUNES O INDEPENDIENTES

RADIO



RECURSO TÉCNICO UTILIZADO PARA PRESENTAR LA INFORMACIÓN	PORCENTAJE	TIEMPO	MENCIONES
Cita y Audio	3.52%	00:01:56	1
PSD	3.52%	00:01:56	1
Cita y Voz	15.35%	00:08:26	1
MC	15.35%	00:08:26	1
Sólo Cita	81.13%	00:44:35	41
COALICIÓN MORENA-PT-PES	1.67%	00:00:55	1
COALICIÓN PAN-PRD-MC	17.23%	00:09:28	8
COALICIÓN PVEM-PRI-PANAL	3.28%	00:01:48	2
INDEPENDIENTES	6.98%	00:03:50	5
MC	5.19%	00:02:51	3
MORENA	10.19%	00:05:36	4
PANAL	1.88%	00:01:02	1
PMR	4.97%	00:02:44	3
PRD	9.37%	00:05:09	4
PRI	2.55%	00:01:24	1
PSD	0.15%	00:00:05	1
PUP	4.12%	00:02:16	2
PVEM	13.56%	00:07:27	6
TOTAL GENERAL	100%	00:54:57	43

Informe Semanal de Intercampaña de Concejales a los Ayuntamientos

Del 16 al 22 de abril de 2018.

RECURSOS TÉCNICOS POR PARTIDOS POLÍTICOS, COALICIONES Y CANDIDATURAS COMUNES O INDEPENDIENTES

TELEVISIÓN



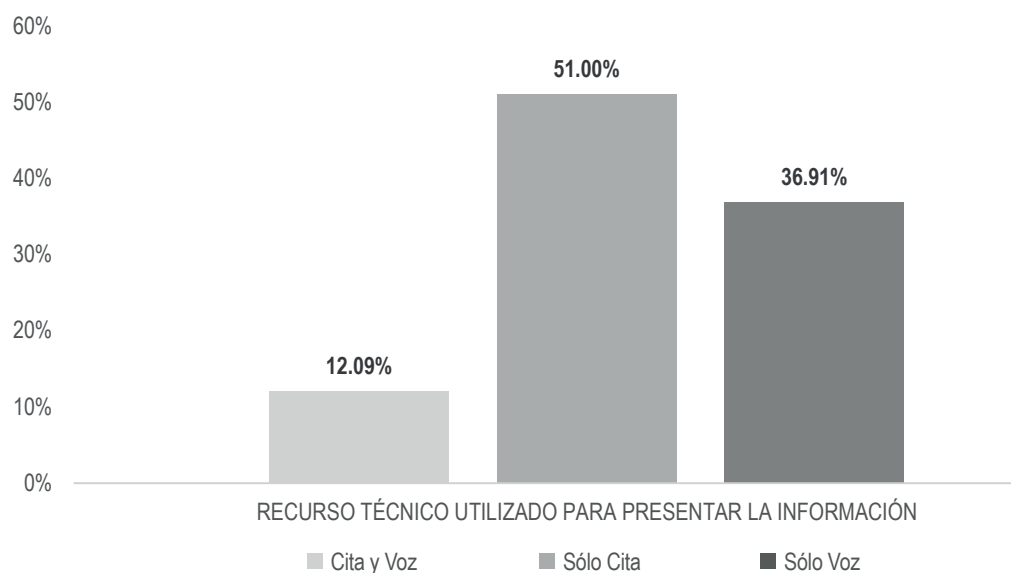
**En este periodo no se registró tiempo ni menciones en programas noticiosos de televisión para partidos políticos, coaliciones y candidaturas comunes o independientes.*

Informe Semanal de Intercampaña de Concejales a los Ayuntamientos

Del 16 al 22 de abril de 2018.

RECURSOS TÉCNICOS POR ACTORES POLÍTICOS

RADIO



El tiempo total en espacios noticiosos de radio dedicado a actores políticos fue de **1 hora, 33 minutos, 45 segundos**, de los cuales:

47 minutos, 49 segundos corresponden al recurso técnico **Sólo Cita**; 34 minutos, 36 segundos a **Sólo Voz**, y 11 minutos, 20 segundos a **Cita y Voz**.

Se registraron un total de **58** menciones, de las cuales:

51 corresponden al recurso técnico **Sólo Cita**; 4 a **Cita y Voz**, y 3 a **Sólo Voz**.

Eduardo Reyes Santiago fue el actor político que registró más tiempo en esta variable con 15 minutos, 35 segundos en el recurso técnico **Sólo Voz**.

José Hernández Cárdenas fue el actor político que registró más menciones en esta variable 5 en el recurso técnico **Sólo Cita**.

*La información detallada de esta variable podrá consultarse en las tablas, mismas que incluyen actores políticos, porcentajes, tiempos y menciones.

Informe Semanal de Intercampaña de Concejales a los Ayuntamientos

Del 16 al 22 de abril de 2018.

RECURSOS TÉCNICOS POR ACTORES POLÍTICOS

RADIO



RECURSO TÉCNICO UTILIZADO PARA PRESENTAR LA INFORMACIÓN	PORCENTAJE	TIEMPO	MENCIONES
Cita y Voz	12.09%	00:11:20	4
Gabriel Cerón Silva	3.73%	00:03:30	1
Iván Montes Jiménez	1.51%	00:01:25	1
Santiago Conrado Bautista García	2.67%	00:02:30	1
Yesenia Nolasco Ramírez	4.18%	00:03:55	1
Sólo Cita	51.00%	00:47:49	51
Abel Villalba Othón	1.08%	00:01:01	1
Alejandro Rosales Olmos	2.92%	00:02:44	2
Ariel Alfredo Hernández Mejía	0.98%	00:00:55	1
Artemio Rodríguez Cruz	0.30%	00:00:17	1
Carlos Lavariega Gabriel	0.75%	00:00:42	2
Dante Montaña Montero	0.89%	00:00:50	1
Eduardo Reyes Santiago	4.27%	00:04:00	1
Esaú Hernández Porras	0.44%	00:00:25	1
Fausto Díaz Montes	0.89%	00:00:50	1
Feliciano Cruz Martínez	0.34%	00:00:19	1
Freddy Gil Pineda Gopar	0.27%	00:00:15	1
Gabriel Cerón Silva	0.27%	00:00:15	1
Germán Ortiz Coronel	4.78%	00:04:29	1
Giovanni González	5.30%	00:04:58	2
Gloria Bautista Cuevas	0.92%	00:00:52	1
Hirery Domínguez	0.44%	00:00:25	1
Ivonne Gallegos Carreño	0.44%	00:00:25	1
Janet Italive Salazar López	0.27%	00:00:15	1
José Alfredo Jiménez Gómez	0.44%	00:00:25	1
José Hernández Cárdenas	6.52%	00:06:07	5
José Luis Fierro García	0.12%	00:00:07	1
Juanita Cruz Cruz	3.29%	00:03:05	4
Liliana Salinas Hernández	0.27%	00:00:15	1
Lorenzo Lavariega Arista	0.41%	00:00:23	1

Informe Semanal de Intercampaña de Concejales a los Ayuntamientos

Del 16 al 22 de abril de 2018.

RECURSOS TÉCNICOS POR ACTORES POLÍTICOS

RADIO



RECURSO TÉCNICO UTILIZADO PARA PRESENTAR LA INFORMACIÓN	PORCENTAJE	TIEMPO	MENCIONES
Macrina Elizabeth Hernández Chagoya	0.12%	00:00:07	1
Manuel Esteban de Esesarte Pesqueira	0.09%	00:00:05	1
Miguel Moran Madrazo	1.87%	00:01:45	1
Oswaldo García Jarquín	1.01%	00:00:57	3
Raúl Castellanos Hernández	0.48%	00:00:27	2
Raúl Mendoza Vásquez	0.44%	00:00:25	1
Rodolfo León Aragón	0.37%	00:00:21	1
Samuel Gurrión Matías	3.79%	00:03:33	4
Saymi Pineda Velasco	0.37%	00:00:21	1
Sergio Raciél Vale López	4.52%	00:04:14	1
Victor Manuel García Nájera	1.33%	00:01:15	1
Sólo Voz	36.91%	00:34:36	3
Eduardo Reyes Santiago	16.62%	00:15:35	1
Victor Cruz Vásquez	13.80%	00:12:56	1
Yesenia Nolasco Ramírez	6.49%	00:06:05	1
TOTAL GENERAL	100%	01:33:45	58

Informe Semanal de Intercampaña de Concejales a los Ayuntamientos

Del 16 al 22 de abril de 2018.

RECURSOS TÉCNICOS POR ACTORES POLÍTICOS

TELEVISIÓN



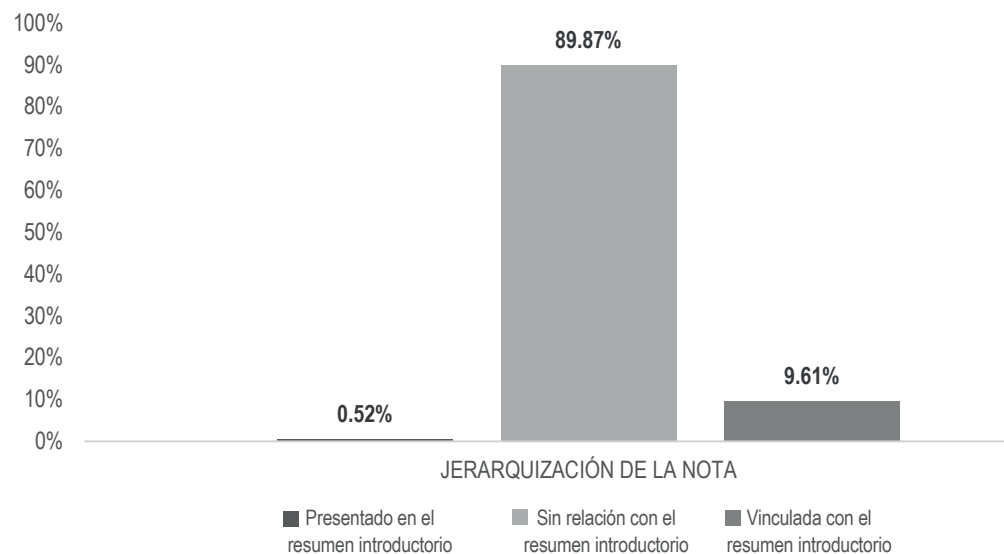
**En este periodo no se registró tiempo ni menciones en programas noticiosos de televisión para actores políticos.*

Informe Semanal de Intercampaña de Concejales a los Ayuntamientos

Del 16 al 22 de abril de 2018.

IMPORTANCIA DE LAS NOTICIAS. JERARQUIZACIÓN POR PARTIDOS POLÍTICOS, COALICIONES Y CANDIDATURAS COMUNES O INDEPENDIENTES

RADIO



El tiempo total en espacios noticiosos de radio dedicado a partidos políticos, coaliciones y candidaturas comunes o independientes fue de **54 minutos, 57 segundos** de los cuales:

49 minutos, 23 segundos corresponden a la jerarquización de la nota **Sin relación con el resumen introductorio**; 5 minutos, 17 segundos a **Vinculada con el resumen introductorio**; y 17 segundos a **Presentado en el resumen introductorio**.

Se registraron un total de **43** menciones, de las cuales:

37 corresponden a la jerarquización de la nota **Sin relación con el resumen introductorio**; 3 a **Vinculada con el resumen introductorio**; y 3 a **Presentado en el resumen introductorio**.

*La información detallada de esta variable podrá consultarse en la tabla, misma que incluye partidos políticos, coaliciones y candidaturas comunes o independientes, porcentajes, tiempos y menciones.

Informe Semanal de Intercampaña de Concejales a los Ayuntamientos

Del 16 al 22 de abril de 2018.

IMPORTANCIA DE LAS NOTICIAS. JERARQUIZACIÓN POR PARTIDOS POLITICOS, COALICIONES Y CANDIDATURAS COMUNES O INDEPENDIENTES

RADIO



JERARQUIZACIÓN DE LA NOTA	PORCENTAJE	TIEMPO	MENCIONES
Presentado en el resumen introductorio	0.52%	00:00:17	3
INDEPENDIENTES	0.18%	00:00:06	1
PRD	0.18%	00:00:06	1
PSD	0.15%	00:00:05	1
Sin relación con el resumen introductorio	89.87%	00:49:23	37
COALICIÓN MORENA-PT-PES	1.67%	00:00:55	1
COALICIÓN PAN-PRD-MC	17.23%	00:09:28	8
COALICIÓN PVEM-PRI-PANAL	3.28%	00:01:48	2
INDEPENDIENTES	4.06%	00:02:14	3
MC	20.53%	00:11:17	4
MORENA	10.19%	00:05:36	4
PANAL	1.88%	00:01:02	1
PMR	4.97%	00:02:44	3
PRD	5.82%	00:03:12	2
PRI	2.55%	00:01:24	1
PUP	4.12%	00:02:16	2
PVEM	13.56%	00:07:27	6
Vinculada con el resumen introductorio	9.61%	00:05:17	3
INDEPENDIENTES	2.73%	00:01:30	1
PRD	3.37%	00:01:51	1
PSD	3.52%	00:01:56	1
TOTAL GENERAL	100%	00:54:57	43

Informe Semanal de Intercampaña de Concejales a los Ayuntamientos

Del 16 al 22 de abril de 2018.

IMPORTANCIA DE LAS NOTICIAS. JERARQUIZACIÓN POR PARTIDOS POLÍTICOS, COALICIONES Y CANDIDATURAS COMUNES O INDEPENDIENTES

TELEVISIÓN



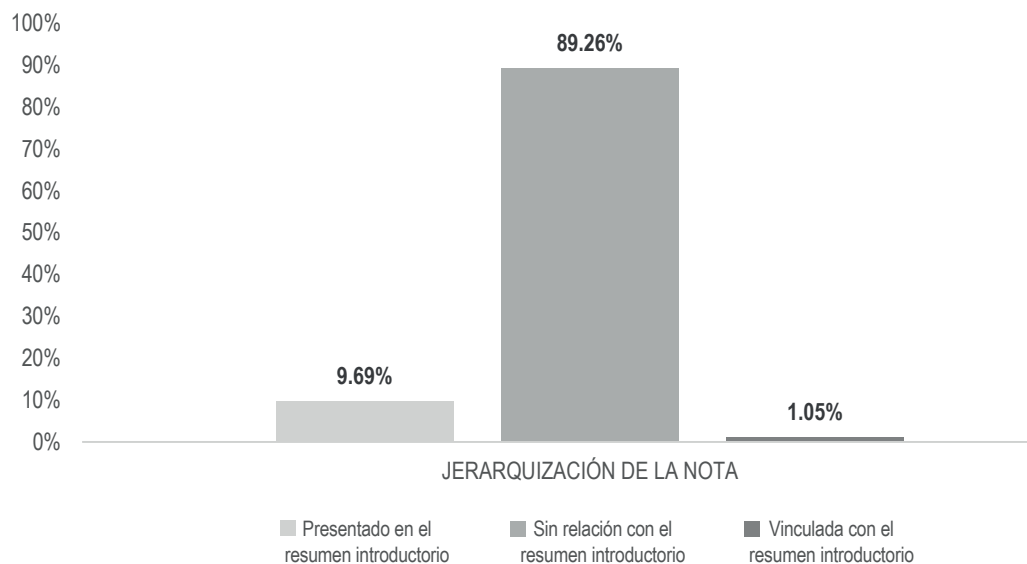
**En este periodo no se registró tiempo ni menciones en programas noticiosos de televisión para partidos políticos, coaliciones y candidaturas comunes o independientes.*

Informe Semanal de Intercampaña de Concejales a los Ayuntamientos

Del 16 al 22 de abril de 2018.

IMPORTANCIA DE LAS NOTICIAS. JERARQUIZACIÓN POR ACTORES POLÍTICOS

RADIO



El tiempo total en espacios noticiosos de radio dedicado a actores políticos fue de **1 hora, 33 minutos, 45 segundos**, de los cuales:

1 hora, 23 minutos, 41 segundos corresponden a la jerarquización de la nota **Sin relación con el resumen introductorio**; 9 minutos, 5 segundos a **Presentado en el resumen introductorio**, y 59 segundos a **Vinculada con el resumen introductorio**.

Se registraron **58** menciones, de las cuales: 50 corresponden a la jerarquización de la nota **Sin relación con el resumen introductorio**; 7 a **Presentado en resumen el introductorio**; y 1 a **Vinculada con el resumen introductorio**.

*La información detallada de esta variable podrá consultarse en la tabla, misma que incluye actores políticos, porcentajes, tiempos y menciones.

Informe Semanal de Intercampaña de Concejales a los Ayuntamientos

Del 16 al 22 de abril de 2018.

IMPORTANCIA DE LAS NOTICIAS. JERARQUIZACIÓN POR ACTORES POLÍTICOS

RADIO



JERARQUIZACIÓN DE LA NOTA	PORCENTAJE	TIEMPO	MENCIONES
Presentado en el resumen introductorio	9.69%	00:09:05	7
Abel Villalba Othón	1.08%	00:01:01	1
Alejandro Rosales Olmos	1.87%	00:01:45	1
Ariel Alfredo Hernández Mejía	0.98%	00:00:55	1
Gloria Bautista Cuevas	0.92%	00:00:52	1
Juanita Cruz Cruz	1.64%	00:01:32	1
Miguel Moran Madrazo	1.87%	00:01:45	1
Victor Manuel García Nájera	1.33%	00:01:15	1
Sin relación con el resumen introductorio	89.26%	01:23:41	50
Artemio Rodríguez Cruz	0.30%	00:00:17	1
Carlos Lavariega Gabriel	0.75%	00:00:42	2
Dante Montaña Montero	0.89%	00:00:50	1
Eduardo Reyes Santiago	20.89%	00:19:35	2
Esaú Hernández Porras	0.44%	00:00:25	1
Fausto Díaz Montes	0.89%	00:00:50	1
Feliciano Cruz Martínez	0.34%	00:00:19	1
Freddy Gil Pineda Gopar	0.27%	00:00:15	1
Gabriel Cerón Silva	4.00%	00:03:45	2
Germán Ortiz Coronel	4.78%	00:04:29	1
Giovanni González	5.30%	00:04:58	2
Hirery Domínguez	0.44%	00:00:25	1
Iván Montes Jiménez	1.51%	00:01:25	1
Ivonne Gallegos Carreño	0.44%	00:00:25	1
Janet Italive Salazar López	0.27%	00:00:15	1
José Alfredo Jiménez Gómez	0.44%	00:00:25	1
José Hernández Cárdenas	6.52%	00:06:07	5
José Luis Fierro García	0.12%	00:00:07	1
Juanita Cruz Cruz	1.65%	00:01:33	3
Liliana Salinas Hernández	0.27%	00:00:15	1
Lorenzo Lavariega Arista	0.41%	00:00:23	1
Macrina Elizabeth Hernández Chagoya	0.12%	00:00:07	1

Informe Semanal de Intercampaña de Concejales a los Ayuntamientos

Del 16 al 22 de abril de 2018.

IMPORTANCIA DE LAS NOTICIAS. JERARQUIZACIÓN POR ACTORES POLÍTICOS

RADIO



JERARQUIZACIÓN DE LA NOTA	PORCENTAJE	TIEMPO	MENCIONES
Manuel Esteban de Esesarte Pesqueira	0.09%	00:00:05	1
Oswaldo García Jarquín	1.01%	00:00:57	3
Raúl Castellanos Hernández	0.48%	00:00:27	2
Raúl Mendoza Vásquez	0.44%	00:00:25	1
Rodolfo León Aragón	0.37%	00:00:21	1
Samuel Gurrión Matías	3.79%	00:03:33	4
Santiago Conrado Bautista García	2.67%	00:02:30	1
Saymi Pineda Velasco	0.37%	00:00:21	1
Sergio Raciél Vale López	4.52%	00:04:14	1
Victor Cruz Vásquez	13.80%	00:12:56	1
Yesenia Nolasco Ramírez	10.67%	00:10:00	2
Vinculada con el resumen introductorio	1.05%	00:00:59	1
Alejandro Rosales Olmos	1.05%	00:00:59	1
TOTAL GENERAL	100%	01:33:45	58

Informe Semanal de Intercampaña de Concejales a los Ayuntamientos

Del 16 al 22 de abril de 2018.

IMPORTANCIA DE LAS NOTICIAS. JERARQUIZACIÓN POR ACTORES POLÍTICOS

TELEVISIÓN



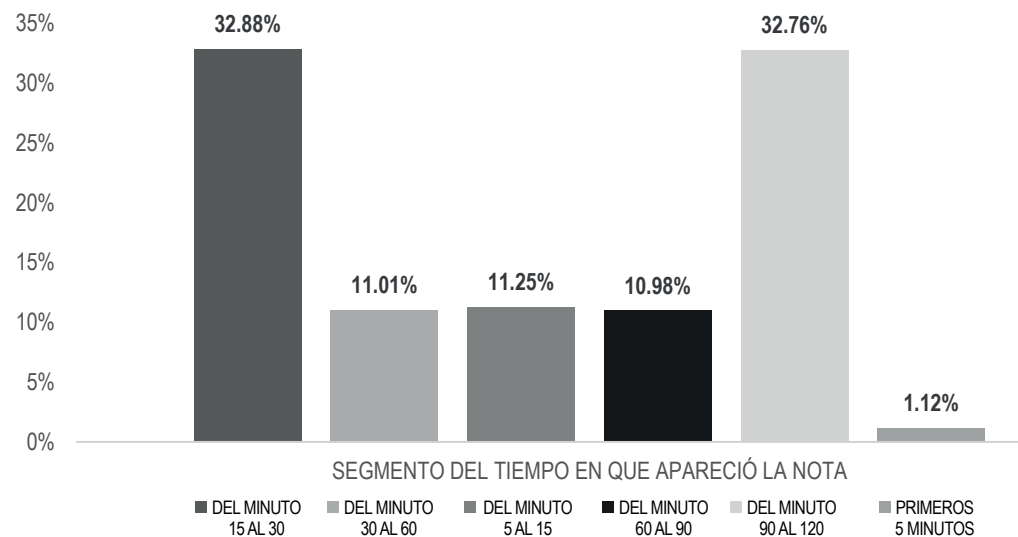
**En este periodo no se registró tiempo ni menciones en programas noticiosos de televisión para actores políticos.*

Informe Semanal de Intercampaña de Concejales a los Ayuntamientos

Del 16 al 22 de abril de 2018.

IMPORTANCIA DE LAS NOTICIAS. SEGMENTO DE TIEMPO POR PARTIDOS POLÍTICOS, COALICIONES Y CANDIDATURAS COMUNES O INDEPENDIENTES

RADIO



El tiempo total en espacios noticiosos de radio dedicado a partidos políticos, coaliciones y candidaturas comunes o independientes fue de **54 minutos, 57 segundos** de los cuales:

18 minutos, 4 segundos corresponden al segmento **Del minuto 15 al 30** del tiempo en que apareció la nota en el espacio noticioso; 18 minutos **Del minuto 90 al 120**; 6 minutos, 11 segundos **Del minuto 5 al 15**; 6 minutos, 3 segundos **Del minuto 30 al 60**; y 6 minutos, 2 segundos **Del minuto 60 al 90**, y 37 segundos a **Primeros 5 minutos**.

Se registraron un total de **43** menciones, de las cuales:

16 corresponden al segmento del tiempo en que apareció la nota en el espacio noticioso **Del minuto 90 al 120**; 8 **Del minuto 15 al 30**; 7 **Del minuto 60 al 90**; 4 **Del minuto 5 al 15**; 4 **Del minuto 30 al 60**; y 4 a **Primeros 5 minutos**.

*La información detallada de esta variable podrá consultarse en la tabla, misma que incluye partidos políticos, coaliciones y candidaturas comunes o independientes, porcentajes, tiempos y menciones.

Informe Semanal de Intercampaña de Concejales a los Ayuntamientos

Del 16 al 22 de abril de 2018.

IMPORTANCIA DE LAS NOTICIAS. SEGMENTO DE TIEMPO POR PARTIDOS POLÍTICOS, COALICIONES Y CANDIDATURAS COMUNES O INDEPENDIENTES

RADIO



SEGMENTO DE TIEMPO EN QUE APARECIÓ LA NOTA	PORCENTAJE	TIEMPO	MENCIONES
Del minuto 15 al 30	32.88%	00:18:04	8
COALICIÓN PAN-PRD-MC	8.92%	00:04:54	3
MC	17.59%	00:09:40	2
MORENA	2.34%	00:01:17	1
PRD	3.37%	00:01:51	1
PVEM	0.67%	00:00:22	1
Del minuto 30 al 60	11.01%	00:06:03	4
COALICIÓN PAN-PRD-MC	3.25%	00:01:47	1
COALICIÓN PVEM-PRI-PANAL	2.55%	00:01:24	1
INDEPENDIENTES	2.58%	00:01:25	1
PRD	2.64%	00:01:27	1
Del minuto 5 al 15	11.25%	00:06:11	4
COALICIÓN PAN-PRD-MC	1.82%	00:01:00	1
INDEPENDIENTES	2.73%	00:01:30	1
PRD	3.18%	00:01:45	1
PSD	3.52%	00:01:56	1
Del minuto 60 al 90	10.98%	00:06:02	7
COALICIÓN PAN-PRD-MC	2.64%	00:01:27	2
INDEPENDIENTES	0.58%	00:00:19	1
MC	2.24%	00:01:14	1
MORENA	1.49%	00:00:49	1
PRI	2.55%	00:01:24	1
PVEM	1.49%	00:00:49	1
Del minuto 90 al 120	32.76%	00:18:00	16
COALICIÓN MORENA-PT-PES	1.67%	00:00:55	1
COALICIÓN PVEM-PRI-PANAL	0.73%	00:00:24	1
INDEPENDIENTES	0.91%	00:00:30	1
MC	0.70%	00:00:23	1
MORENA	6.37%	00:03:30	2

Informe Semanal de Intercampaña de Concejales a los Ayuntamientos

Del 16 al 22 de abril de 2018.

IMPORTANCIA DE LAS NOTICIAS. SEGMENTO DE TIEMPO POR PARTIDOS POLÍTICOS, COALICIONES Y CANDIDATURAS COMUNES O INDEPENDIENTES

RADIO



SEGMENTO DE TIEMPO EN QUE APARECIÓ LA NOTA	PORCENTAJE	TIEMPO	MENCIONES
PANAL	1.88%	00:01:02	1
PMR	4.97%	00:02:44	3
PUP	4.12%	00:02:16	2
PVEM	11.40%	00:06:16	4
Primeros 5 minutos	1.12%	00:00:37	4
COALICIÓN PAN-PRD-MC	0.61%	00:00:20	1
INDEPENDIENTES	0.18%	00:00:06	1
PRD	0.18%	00:00:06	1
PSD	0.15%	00:00:05	1
TOTAL GENERAL	100%	00:54:57	43

Informe Semanal de Intercampaña de Concejales a los Ayuntamientos

Del 16 al 22 de abril de 2018.

IMPORTANCIA DE LAS NOTICIAS. SEGMENTO DE TIEMPO POR PARTIDOS POLÍTICOS, COALICIONES Y CANDIDATURAS COMUNES O INDEPENDIENTES

TELEVISIÓN



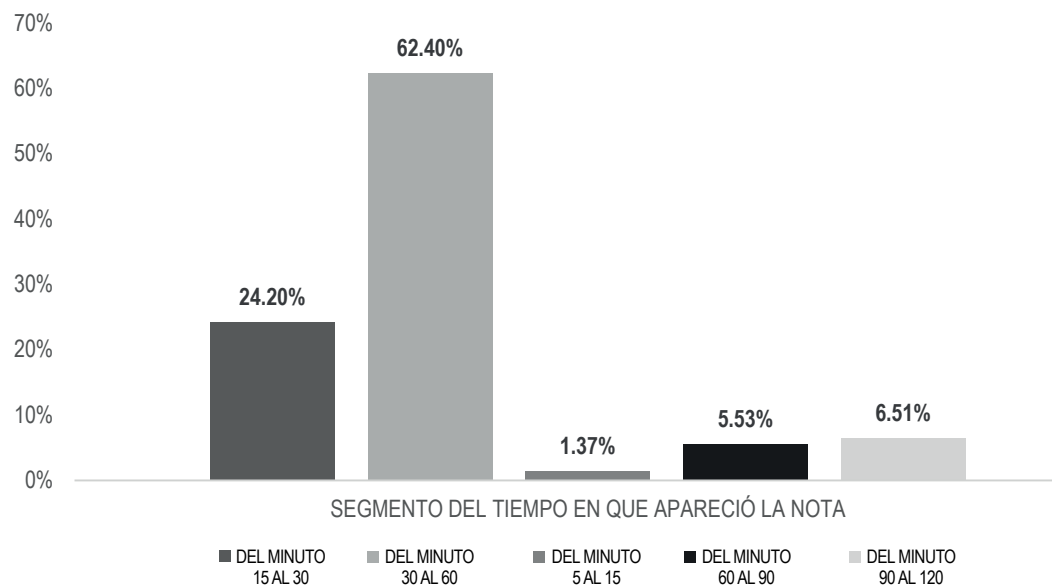
**En este periodo no se registró tiempo ni menciones en programas noticiosos de televisión para partidos políticos, coaliciones y candidaturas comunes o independientes.*

Informe Semanal de Intercampaña de Concejales a los Ayuntamientos

Del 16 al 22 de abril de 2018.

IMPORTANCIA DE LAS NOTICIAS. SEGMENTO DE TIEMPO EN QUE APARECEN POR ACTORES POLÍTICOS

RADIO



El tiempo total en espacios noticiosos de radio dedicado a actores políticos fue de **1 hora, 33 minutos, 45 segundos**, de los cuales:

58 minutos, 30 segundos corresponde al segmento **Del minuto 30 al 60** del tiempo en el que apareció la nota en el espacio noticioso; 22 minutos, 41 segundos **Del minuto 15 al 30**; 6 minutos, 6 segundos **Del minuto 90 al 120**; 5 minutos, 11 segundos **Del minuto 60 al 90**, y 1 minuto, 17 segundos a **Primeros 5 minutos**.

Se registraron **58** menciones, de las cuales: 25 corresponden al segmento **Del minuto 30 al 60** del tiempo en el que apareció la nota en el espacio noticioso; 19 al segmento **Del minuto 15 al 30**; 9 **Del minuto 90 al 120**; 3 **Del minuto 60 al 90**, y 2 a **Primeros 5 minutos**.

*La información detallada de esta variable podrá consultarse en la tabla, misma que incluye actores políticos, porcentajes, tiempos y menciones.

Informe Semanal de Intercampaña de Concejales a los Ayuntamientos

Del 16 al 22 de abril de 2018.

IMPORTANCIA DE LAS NOTICIAS. SEGMENTO DE TIEMPO EN QUE APARECEN POR ACTORES POLÍTICOS

RADIO



SEGMENTO DE TIEMPO EN QUE APARECIÓ LA NOTA	PORCENTAJE	TIEMPO	MENCIONES
Del minuto 15 al 30	24.20%	00:22:41	19
Abel Villalba Othón	1.08%	00:01:01	1
Alejandro Rosales Olmos	2.92%	00:02:44	2
Ariel Alfredo Hernández Mejía	0.98%	00:00:55	1
Carlos Lavariega Gabriel	0.41%	00:00:23	1
Germán Ortiz Coronel	4.78%	00:04:29	1
Gloria Bautista Cuevas	0.92%	00:00:52	1
Iván Montes Jiménez	1.51%	00:01:25	1
Janet Italive Salazar López	0.27%	00:00:15	1
José Hernández Cárdenas	2.42%	00:02:16	2
Juanita Cruz Cruz	1.64%	00:01:32	1
Lorenzo Lavariega Arista	0.41%	00:00:23	1
Manuel Esteban de Esarte Pesqueira	0.09%	00:00:05	1
Miguel Moran Madrazo	1.87%	00:01:45	1
Oswaldo García Jarquín	0.53%	00:00:30	1
Santiago Conrado Bautista García	2.67%	00:02:30	1
Saymi Pineda Velasco	0.37%	00:00:21	1
Víctor Manuel García Nájera	1.33%	00:01:15	1
Del minuto 30 al 60	62.40%	00:58:30	25
Carlos Lavariega Gabriel	0.34%	00:00:19	1
Dante Montaña Montero	0.89%	00:00:50	1
Eduardo Reyes Santiago	20.89%	00:19:35	2
Feliciano Cruz Martínez	0.34%	00:00:19	1
Gabriel Cerón Silva	3.73%	00:03:30	1
Giovanni González	5.30%	00:04:58	2
Hirery Domínguez	0.44%	00:00:25	1
José Hernández Cárdenas	2.36%	00:02:13	1
José Luis Fierro García	0.12%	00:00:07	1
Juanita Cruz Cruz	1.32%	00:01:14	2
Liliana Salinas Hernández	0.27%	00:00:15	1

Informe Semanal de Intercampaña de Concejales a los Ayuntamientos

Del 16 al 22 de abril de 2018.

IMPORTANCIA DE LAS NOTICIAS. SEGMENTO DE TIEMPO EN QUE APARECEN POR ACTORES POLÍTICOS

RADIO



SEGMENTO DE TIEMPO EN QUE APARECIÓ LA NOTA	PORCENTAJE	TIEMPO	MENCIONES
Macrina Elizabeth Hernández Chagoya	0.12%	00:00:07	1
Oswaldo García Jarquín	0.48%	00:00:27	2
Raúl Castellanos Hernández	0.48%	00:00:27	2
Rodolfo León Aragón	0.37%	00:00:21	1
Samuel Gurrión Matías	0.48%	00:00:27	2
Victor Cruz Vásquez	13.80%	00:12:56	1
Yesenia Nolasco Ramírez	10.67%	00:10:00	2
Del minuto 5 al 15	1.37%	00:01:17	2
Artemio Rodríguez Cruz	0.30%	00:00:17	1
José Hernández Cárdenas	1.07%	00:01:00	1
Del minuto 60 al 90	5.53%	00:05:11	3
José Hernández Cárdenas	0.68%	00:00:38	1
Juanita Cruz Cruz	0.34%	00:00:19	1
Sergio Raciél Vale López	4.52%	00:04:14	1
Del minuto 90 al 120	6.51%	00:06:06	9
Esaú Hernández Porras	0.44%	00:00:25	1
Fausto Díaz Montes	0.89%	00:00:50	1
Freddy Gil Pineda Gopar	0.27%	00:00:15	1
Gabriel Cerón Silva	0.27%	00:00:15	1
Ivonne Gallegos Carreño	0.44%	00:00:25	1
José Alfredo Jiménez Gómez	0.44%	00:00:25	1
Raúl Mendoza Vásquez	0.44%	00:00:25	1
Samuel Gurrión Matías	3.31%	00:03:06	2
TOTAL GENERAL	100%	01:33:45	58

Informe Semanal de Intercampaña de Concejales a los Ayuntamientos

Del 16 al 22 de abril de 2018.

IMPORTANCIA DE LAS NOTICIAS. SEGMENTO DE TIEMPO EN QUE APARECEN POR ACTORES POLÍTICOS

TELEVISIÓN



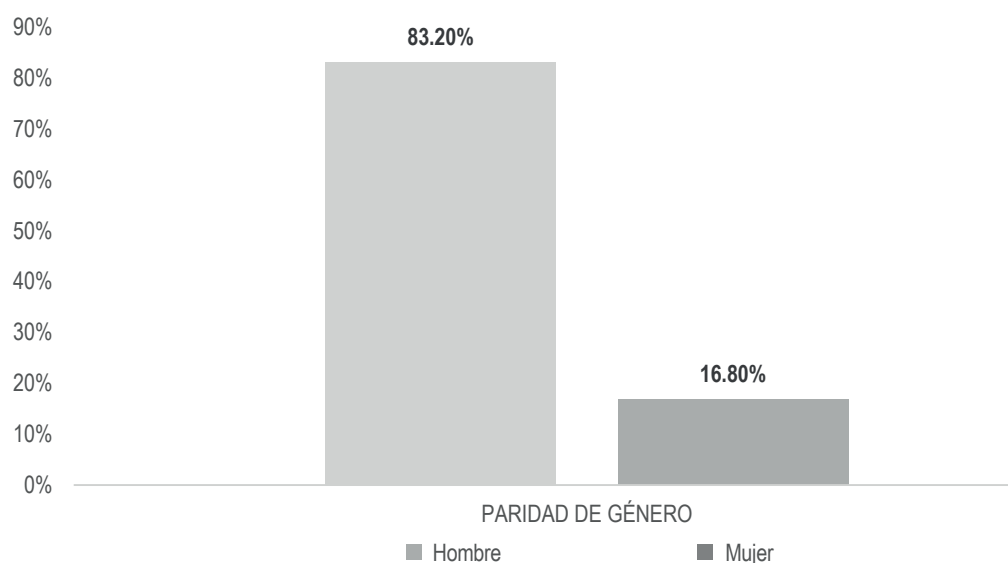
**En este periodo no se registró tiempo ni menciones en programas noticiosos de televisión para actores políticos.*

Informe Semanal de Intercampaña de Concejales a los Ayuntamientos

Del 16 al 22 de abril de 2018.

INFORMACIÓN POR PARIDAD DE GÉNERO POR ACTORES POLÍTICOS

RADIO



El tiempo total en espacios noticiosos de radio dedicado a actores políticos fue de **1 hora, 33 minutos, 45 segundos**, de los cuales:

1 hora, 18 minutos corresponden al género **Hombre**, y 15 minutos, 45 segundos corresponden al género **Mujer**.

Se registraron **58** menciones de las cuales, **45** corresponden al género **Hombre** y **13** al género **Mujer**.

Yesenia Nolasco Ramírez fue la **política** que más tiempo registró en espacios noticiosos de radio con 10 minutos.

Juanita Cruz Cruz fue la **política** que más menciones registró en espacios noticiosos de radio con 4.

Eduardo Reyes Santiago fue el **político** que registró más tiempo en espacios noticiosos de radio con 19 minutos, 35 segundos.

José Hernández Cárdenas fue el **político** que registró más menciones con un total de 5.

Durante este periodo se registró información de 39 actores políticos en espacios noticiosos de radio, de los cuales **30** son **Hombres**, y **9** son **Mujeres**.

*La información detallada de esta variable podrá consultarse en la tabla, misma que incluye actores políticos, porcentajes, tiempos y menciones.

Informe Semanal de Intercampaña de Concejales a los Ayuntamientos

Del 16 al 22 de abril de 2018.

INFORMACIÓN POR PARIDAD DE GÉNERO POR ACTORES POLÍTICOS

RADIO



PARIDAD DE GÉNERO	PORCENTAJE	TIEMPO	MENCIONES
Hombre	83.20%	01:18:00	45
Abel Villalba Othón	1.08%	00:01:01	1
Alejandro Rosales Olmos	2.92%	00:02:44	2
Ariel Alfredo Hernández Mejía	0.98%	00:00:55	1
Artemio Rodríguez Cruz	0.30%	00:00:17	1
Carlos Lavariega Gabriel	0.75%	00:00:42	2
Dante Montaña Montero	0.89%	00:00:50	1
Eduardo Reyes Santiago	20.89%	00:19:35	2
Esaú Hernández Porras	0.44%	00:00:25	1
Fausto Díaz Montes	0.89%	00:00:50	1
Feliciano Cruz Martínez	0.34%	00:00:19	1
Freddy Gil Pineda Gopar	0.27%	00:00:15	1
Gabriel Cerón Silva	4.00%	00:03:45	2
Germán Ortiz Coronel	4.78%	00:04:29	1
Giovanni González	5.30%	00:04:58	2
Iván Montes Jiménez	1.51%	00:01:25	1
José Alfredo Jiménez Gómez	0.44%	00:00:25	1
José Hernández Cárdenas	6.52%	00:06:07	5
José Luis Fierro García	0.12%	00:00:07	1
Lorenzo Lavariega Arista	0.41%	00:00:23	1
Manuel Esteban de Esarte Pesqueira	0.09%	00:00:05	1
Miguel Moran Madrazo	1.87%	00:01:45	1
Oswaldo García Jarquín	1.01%	00:00:57	3
Raúl Castellanos Hernández	0.48%	00:00:27	2
Raúl Mendoza Vásquez	0.44%	00:00:25	1
Rodolfo León Aragón	0.37%	00:00:21	1
Samuel Gurrión Matías	3.79%	00:03:33	4
Santiago Conrado Bautista García	2.67%	00:02:30	1
Sergio Raciél Vale López	4.52%	00:04:14	1

Informe Semanal de Intercampaña de Concejales a los Ayuntamientos

Del 16 al 22 de abril de 2018.

INFORMACIÓN POR PARIDAD DE GÉNERO POR ACTORES POLÍTICOS

RADIO



PARIDAD DE GÉNERO	PORCENTAJE	TIEMPO	MENCIONES
Victor Cruz Vásquez	13.80%	00:12:56	1
Victor Manuel García Nájera	1.33%	00:01:15	1
Mujer	16.80%	00:15:45	13
Gloria Bautista Cuevas	0.92%	00:00:52	1
Hirery Domínguez	0.44%	00:00:25	1
Ivonne Gallegos Carreño	0.44%	00:00:25	1
Janet Italive Salazar López	0.27%	00:00:15	1
Juanita Cruz Cruz	3.29%	00:03:05	4
Liliana Salinas Hernández	0.27%	00:00:15	1
Macrina Elizabeth Hernández Chagoya	0.12%	00:00:07	1
Saymi Pineda Velasco	0.37%	00:00:21	1
Yesenia Nolasco Ramírez	10.67%	00:10:00	2
TOTAL GENERAL	100%	01:33:45	58

Informe Semanal de Intercampaña de Concejales a los Ayuntamientos

Del 16 al 22 de abril de 2018.

INFORMACIÓN POR PARIDAD DE GÉNERO POR ACTORES POLÍTICOS

TELEVISIÓN



**En este periodo no se registró tiempo ni menciones en programas noticiosos de televisión para actores políticos.*

Informe Semanal de Intercampaña de Concejales a los Ayuntamientos

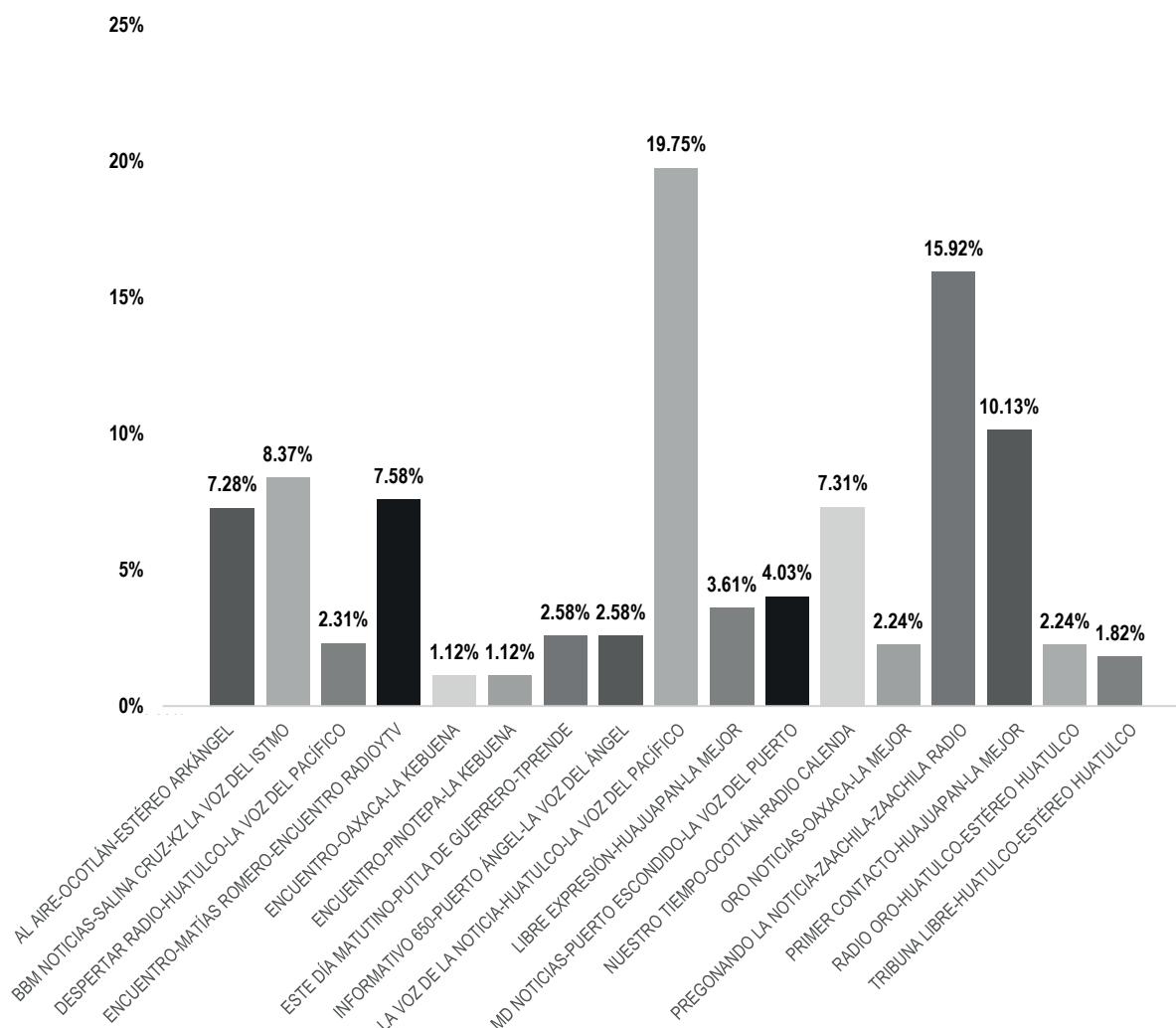
Del 16 al 22 de abril de 2018.

PROGRAMA NOTICIOSO POR PARTIDOS POLÍTICOS, COALICIONES Y CANDIDATURAS COMUNES O INDEPENDIENTES

RADIO



PROGRAMA NOTICIOSO



Informe Semanal de Intercampaña de Concejales a los Ayuntamientos

Del 16 al 22 de abril de 2018.

PROGRAMA NOTICIOSO POR PARTIDOS POLÍTICOS, COALICIONES Y CANDIDATURAS COMUNES O INDEPENDIENTES

RADIO



El tiempo total en espacios noticiosos de radio dedicado a partidos políticos coaliciones y candidaturas comunes o independientes fue de **54 minutos, 57 segundos** de los cuales los programas noticiosos con más tiempo fueron:

La Voz de la Noticia (Huatulco) con 10 minutos, 51 segundos; **Pregonando la Noticia** (Zaachila) con 8 minutos, 45 segundos; y **Primer Contacto** (Huajuapán) con 5 minutos, 34 segundos.

Se registraron un total de **43** menciones de las cuales los programas noticiosos que registraron más menciones fueron:

Pregonando la Noticia (Zaachila) con **9**, **Primer Contacto** (Huajuapán) con 6; Encuentro (Matías Romero) con 5.

La Voz de la Noticia (Huatulco) fue el programa noticioso de radio que más tiempo otorgó a **Movimiento Ciudadano** registrando 8 minutos, 26 segundos.

*La información detallada de esta variable podrá consultarse en la tabla, misma que incluye partidos políticos, coaliciones y candidaturas comunes o independientes, porcentajes, tiempos y menciones.

Informe Semanal de Intercampaña de Concejales a los Ayuntamientos

Del 16 al 22 de abril de 2018.

PROGRAMA NOTICIOSO POR PARTIDOS POLÍTICOS, COALICIONES Y CANDIDATURAS COMUNES O INDEPENDIENTES

RADIO



PROGRAMA NOTICIOSO	PORCENTAJE	TIEMPO	MENCIONES
AL AIRE-OCOTLÁN-ESTÉREO ARKÁNGEL	7.28%	00:04:00	1
PVEM	7.28%	00:04:00	1
BBM NOTICIAS-SALINA CRUZ-KZ LA VOZ DEL ISTMO	8.37%	00:04:36	3
COALICIÓN PVEM-PRI-PANAL	2.55%	00:01:24	1
PRD	5.82%	00:03:12	2
DESPERTAR RADIO-HUATULCO-LA VOZ DEL PACÍFICO	2.31%	00:01:16	1
COALICIÓN PAN-PRD-MC	2.31%	00:01:16	1
ENCUENTRO-MATÍAS ROMERO-ENCUENTRO RADIOYTV	7.58%	00:04:10	5
COALICIÓN PAN-PRD-MC	1.49%	00:00:49	1
INDEPENDIENTES	0.58%	00:00:19	1
MORENA	1.49%	00:00:49	1
PRI	2.55%	00:01:24	1
PVEM	1.49%	00:00:49	1
ENCUENTRO-OAXACA-LA KEBUENA	1.12%	00:00:37	1
PVEM	1.12%	00:00:37	1
ENCUENTRO-PINOTEPA-LA KEBUENA	1.12%	00:00:37	1
PVEM	1.12%	00:00:37	1
ESTE DÍA MATUTINO-PUTLA DE GUERRERO-TPRENDE	2.58%	00:01:25	1
INDEPENDIENTES	2.58%	00:01:25	1
INFORMATIVO 650-PUERTO ÁNGEL-LA VOZ DEL ÁNGEL	2.58%	00:01:25	1
COALICIÓN PAN-PRD-MC	2.58%	00:01:25	1
LA VOZ DE LA NOTICIA-HUATULCO-LA VOZ DEL PACÍFICO	19.75%	00:10:51	3
COALICIÓN PAN-PRD-MC	4.40%	00:02:25	2
MC	15.35%	00:08:26	1
LIBRE EXPRESIÓN-HUAJUAPAN-LA MEJOR	3.61%	00:01:59	3
COALICIÓN PAN-PRD-MC	0.61%	00:00:20	1
MORENA	2.34%	00:01:17	1
PVEM	0.67%	00:00:22	1
MD NOTICIAS-PUERTO ESCONDIDO-LA VOZ DEL PUERTO	4.03%	00:02:13	1
COALICIÓN PAN-PRD-MC	4.03%	00:02:13	1

Informe Semanal de Intercampaña de Concejales a los Ayuntamientos

Del 16 al 22 de abril de 2018.

PROGRAMA NOTICIOSO POR PARTIDOS POLÍTICOS, COALICIONES Y CANDIDATURAS COMUNES O INDEPENDIENTES

RADIO



PROGRAMA NOTICIOSO	PORCENTAJE	TIEMPO	MENCIONES
NUESTRO TIEMPO-OCOTLÁN-RADIO CALEDA	7.31%	00:04:01	4
COALICIÓN MORENA-PT-PES	1.67%	00:00:55	1
PANAL	1.88%	00:01:02	1
PMR	1.88%	00:01:02	1
PVEM	1.88%	00:01:02	1
ORO NOTICIAS-OAXACA-LA MEJOR	2.24%	00:01:14	1
MC	2.24%	00:01:14	1
PREGONANDO LA NOTICIA-ZAACHILA-ZAACHILA RADIO	15.92%	00:08:45	9
COALICIÓN PVEM-PRI-PANAL	0.73%	00:00:24	1
INDEPENDIENTES	0.91%	00:00:30	1
MC	0.70%	00:00:23	1
MORENA	6.37%	00:03:30	2
PMR	3.09%	00:01:42	2
PUP	4.12%	00:02:16	2
PRIMER CONTACTO-HUAJUAPAN-LA MEJOR	10.13%	00:05:34	6
INDEPENDIENTES	2.91%	00:01:36	2
PRD	3.55%	00:01:57	2
PSD	3.67%	00:02:01	2
RADIO ORO-HUATULCO-ESTÉREO HUATULCO	2.24%	00:01:14	1
MC	2.24%	00:01:14	1
TRIBUNA LIBRE-HUATULCO-ESTÉREO HUATULCO	1.82%	00:01:00	1
COALICIÓN PAN-PRD-MC	1.82%	00:01:00	1
TOTAL GENERAL	100%	00:54:57	43

Informe Semanal de Intercampaña de Concejales a los Ayuntamientos

Del 16 al 22 de abril de 2018.

PROGRAMA NOTICIOSO POR PARTIDOS POLÍTICOS, COALICIONES Y CANDIDATURAS COMUNES O INDEPENDIENTES.

TELEVISIÓN



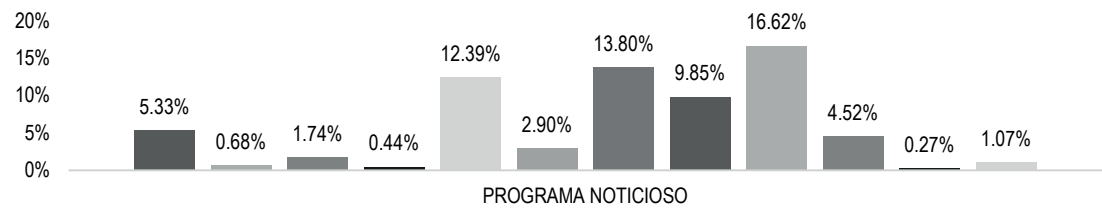
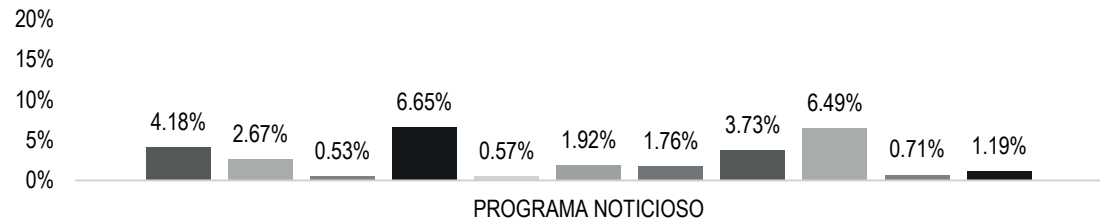
**En este periodo no se registró tiempo ni menciones en programas noticiosos de televisión para partidos políticos, coaliciones y candidaturas comunes o independientes.*

Informe Semanal de Intercampaña de Concejales a los Ayuntamientos

Del 16 al 22 de abril de 2018.

PROGRAMA NOTICIOSO POR ACTORES POLÍTICOS

RADIO



Informe Semanal de Intercampaña de Concejales a los Ayuntamientos

Del 16 al 22 de abril de 2018.

PROGRAMA NOTICIOSO POR ACTORES POLÍTICOS

RADIO



El tiempo total en espacios noticiosos de radio dedicado a actores políticos fue de **1 hora, 33 minutos, 45 segundos**, de los cuales los programas noticiosos que registraron más tiempo fueron:

Política 360 (Oaxaca) con 15 minutos, 35 segundos; **Noti Ángel (Pto. Ángel)** con 12 minutos, 56 segundos, y **Libre Expresión (Huajuapán)** con 11 minutos, 37 segundos.

Se registró un total de **58** menciones, de las cuales los programas noticiosos que registraron más fueron:

Libre Expresión (Huajuapán) con 11; **Fórmula (Oaxaca)** con 6, y **Al Aire (Ocotlán)** con 5.

Política 360 (Oaxaca) fue el programa noticioso de radio que más tiempo otorgó al político **Eduardo Reyes Santiago**, con 15 minutos, 35 segundos.

Libre Expresión (Huajuapán) fue el programa noticioso de radio que más menciones otorgó a **Juanita Cruz Cruz** con un total de 4.

*La información detallada de esta variable podrá consultarse en la tabla, misma que incluye actores políticos, porcentajes, tiempos y menciones.

Informe Semanal de Intercampaña de Concejales a los Ayuntamientos

Del 16 al 22 de abril de 2018.

POR PROGRAMA NOTICIOSO POR ACTORES POLÍTICOS

RADIO



PROGRAMA NOTICIOSO	PORCENTAJE	TIEMPO	MENCIONES
A LAS SIETE-OAXACA-LA MEXICANA	4.18%	00:03:55	1
Yesenia Nolasco Ramírez	4.18%	00:03:55	1
AL AIRE-OCOTLÁN-ESTÉREO ARKÁNGEL	2.67%	00:02:30	5
Esaú Hernández Porras	0.44%	00:00:25	1
Fausto Díaz Montes	0.89%	00:00:50	1
Ivonne Gallegos Carreño	0.44%	00:00:25	1
José Alfredo Jiménez Gómez	0.44%	00:00:25	1
Raúl Mendoza Vásquez	0.44%	00:00:25	1
CONEXIÓN 92.1-OCOTLÁN-ESTÉREO ARKÁNGEL	0.53%	00:00:30	1
Oswaldo García Jarquín	0.53%	00:00:30	1
DESPERTAR RADIO-HUATULCO-LA VOZ DEL PACÍFICO	6.65%	00:06:14	3
Carlos Lavariega Gabriel	0.34%	00:00:19	1
Giovanni González	4.96%	00:04:39	1
José Hernández Cárdenas	1.35%	00:01:16	1
ENCUENTRO-MATÍAS ROMERO-ENCUENTRO RADIOYTV	0.57%	00:00:32	2
Artemio Rodríguez Cruz	0.30%	00:00:17	1
Liliana Salinas Hernández	0.27%	00:00:15	1
ENCUENTRO-OAXACA-LA KEBUENA	1.92%	00:01:48	1
Samuel Gurrión Matías	1.92%	00:01:48	1
ENCUENTRO-PINOTEPA-LA KEBUENA	1.76%	00:01:39	2
Rodolfo León Aragón	0.37%	00:00:21	1
Samuel Gurrión Matías	1.39%	00:01:18	1
ENLACE 94.1-PUERTO ESCONDIDO-LA MEJOR	3.73%	00:03:30	1
Gabriel Cerón Silva	3.73%	00:03:30	1
ENLACE-OAXACA-LA PODEROSA	6.49%	00:06:05	1
Yesenia Nolasco Ramírez	6.49%	00:06:05	1
FÓRMULA-OAXACA-FÓRMULA	0.71%	00:00:40	6
José Luis Fierro García	0.12%	00:00:07	1
Macrina Elizabeth Hernández Chagoya	0.12%	00:00:07	1
Manuel Esteban de Esarte Pesqueira	0.09%	00:00:05	1
Oswaldo García Jarquín	0.12%	00:00:07	1

Informe Semanal de Intercampaña de Concejales a los Ayuntamientos

Del 16 al 22 de abril de 2018.

POR PROGRAMA NOTICIOSO POR ACTORES POLÍTICOS

RADIO



PROGRAMA NOTICIOSO	PORCENTAJE	TIEMPO	MENCIONES
Raúl Castellanos Hernández	0.12%	00:00:07	1
Samuel Gurrión Matías	0.12%	00:00:07	1
INFORMATIVO 650-PUERTO ÁNGEL-LA VOZ DEL ÁNGEL	1.19%	00:01:07	3
Carlos Lavariega Gabriel	0.41%	00:00:23	1
Lorenzo Lavariega Arista	0.41%	00:00:23	1
Saymi Pineda Velasco	0.37%	00:00:21	1
LA NOTICIA Y EL COMENTARIO-OAXACA-LA MEXICANA	5.33%	00:05:00	4
Eduardo Reyes Santiago	4.27%	00:04:00	1
Oswaldo García Jarquín	0.36%	00:00:20	1
Raúl Castellanos Hernández	0.36%	00:00:20	1
Samuel Gurrión Matías	0.36%	00:00:20	1
LA VOZ DE LA MAÑANA-HUATULCO-LA VOZ DEL PACÍFICO	0.68%	00:00:38	2
Feliciano Cruz Martínez	0.34%	00:00:19	1
Giovanni González	0.34%	00:00:19	1
LA VOZ DE LA NOTICIA-HUATULCO-LA VOZ DEL PACÍFICO	1.74%	00:01:38	2
José Hernández Cárdenas	1.74%	00:01:38	2
LAS NOTICIAS A LA HORA-TUXTEPEC- RADIO CUENCA	0.44%	00:00:25	1
Hirery Domínguez	0.44%	00:00:25	1
LIBRE EXPRESIÓN-HUAJUAPAN-LA MEJOR	12.39%	00:11:37	11
Abel Villalba Othón	1.08%	00:01:01	1
Alejandro Rosales Olmos	2.92%	00:02:44	2
Ariel Alfredo Hernández Mejía	0.98%	00:00:55	1
Gloria Bautista Cuevas	0.92%	00:00:52	1
Juanita Cruz Cruz	3.29%	00:03:05	4
Miguel Moran Madrazo	1.87%	00:01:45	1
Victor Manuel García Nájera	1.33%	00:01:15	1
MD NOTICIAS-PUERTO ESCONDIDO-LA VOZ DEL PUERTO	2.90%	00:02:43	3
Freddy Gil Pineda Gopar	0.27%	00:00:15	1
Gabriel Cerón Silva	0.27%	00:00:15	1
José Hernández Cárdenas	2.36%	00:02:13	1

Informe Semanal de Intercampaña de Concejales a los Ayuntamientos

Del 16 al 22 de abril de 2018.

POR PROGRAMA NOTICIOSO POR ACTORES POLÍTICOS

RADIO



PROGRAMA NOTICIOSO	PORCENTAJE	TIEMPO	MENCIONES
NOTI ÁNGEL-PUERTO ÁNGEL-LA VOZ DEL ÁNGEL	13.80%	00:12:56	1
Victor Cruz Vásquez	13.80%	00:12:56	1
NOTICIAS DE LAS 8-TLAXIACO-LA PODEROSA	9.85%	00:09:14	4
Dante Montaña Montero	0.89%	00:00:50	1
Germán Ortiz Coronel	4.78%	00:04:29	1
Iván Montes Jiménez	1.51%	00:01:25	1
Santiago Conrado Bautista García	2.67%	00:02:30	1
POLITICA 360-OAXACA-LA MEXICANA	16.62%	00:15:35	1
Eduardo Reyes Santiago	16.62%	00:15:35	1
PREGONANDO LA NOTICIA-ZAACHILA-ZAACHILA RADIO	4.52%	00:04:14	1
Sergio Raciél Vale López	4.52%	00:04:14	1
PRIMER CONTACTO-HUAJUAPAN-LA MEJOR	0.27%	00:00:15	1
Janet Italive Salazar López	0.27%	00:00:15	1
TRIBUNA LIBRE-HUATULCO-ESTÉREO HUATULCO	1.07%	00:01:00	1
José Hernández Cárdenas	1.07%	00:01:00	1
TOTAL GENERAL	100%	01:33:45	58

Informe Semanal de Intercampaña de Concejales a los Ayuntamientos

Del 16 al 22 de abril de 2018.

PROGRAMA NOTICIOSO POR ACTORES POLÍTICOS

TELEVISIÓN



**En este periodo no se registró tiempo ni menciones en programas noticiosos de televisión para actores políticos.*

Informe Semanal de Intercampaña de Concejales a los Ayuntamientos

Del 16 al 22 de abril de 2018.

REGISTRO DE ENCUESTAS O SONDEOS DE OPINIÓN



**En este periodo no se registró ninguna encuesta o sondeo en relación a las precandidatas y precandidatos a Concejales a los Ayuntamientos.*

Informe Semanal de Intercampaña de Concejales a los Ayuntamientos

Del 16 al 22 de abril de 2018.

**ESTACIONES DE RADIO Y DE TELEVISIÓN DEL CATÁLOGO DEL INE
OBJETO DE MONITOREO**

ANEXOS

SIGLAS	FRECUENCIA / CANAL	CANAL VIRTUAL	NOMBRE DE LA ESTACIÓN	TIPO DE EMISORA
XHPIXT-FM	98.9 Mhz.			FM
XHPNOC-FM	96.5 Mhz.			FM
XHÑUC-FM	88.1 Mhz.			FM
XHEJU-FM	95.3 Mhz.			FM
XHCA-FM	103.9 Mhz.		Azul Estéreo	FM
XEPX-AM XHEPX-FM	650 Khz. 99.9 Mhz.		Radio Fórmula	Migración AM-FM
XEGLO-AM	780 Khz.		La Voz de la Sierra de Juárez	AM
XHGJO-FM	88.3 Mhz.			FM
XHOU-FM	105.3 Mhz.		Sensación Estéreo	FM
XHPHUA-FM	100.1 Mhz.			FM
XHPLEO-FM	88.5 Mhz.			FM
XHAH-FM	90.1 Mhz.		Ke Buena	FM
XHTEKA-FM	91.7 Mhz.		Radio TK	FM
XHCORO-FM	98.7 Mhz.		Ke Buena	FM
XEYG-AM XHYG-FM	660 Khz. 90.5 Mhz.		La Consentida	Migración AM-FM
XHMRO-FM	104.7 Mhz.			FM
XHTFM-FM	107.9 Mhz.		Radio Nandia	FM
XHDCA-FM	100.5 Mhz.			FM
XHOJF-FM	92.1 Mhz.		S/D	FM
XEOAEP-AM	710 Khz.			AM
XHNR-FM	98.5 Mhz.		Exa FM	FM
XHOCA-FM	89.7 Mhz.		La Grande de Oaxaca	FM
XHOQ-FM	100.1 Mhz.		La Súper Q	FM
XHAX-FM	93.7 Mhz.		XEAX	FM
XHCE-FM	95.7 Mhz.		Radio Hit, Ke Buena	FM
XEIU-AM XHIU-FM	990 Khz. 105.7 Mhz.		Stereo Crystal	Combo
XEOA-AM XHEOA-FM	570 Khz. 94.9 Mhz.		OA Radio Mexicana	Migración AM-FM
XHYN-FM	102.9 Mhz.		Dimensión 8-20	FM
XHZB-FM	101.7 Mhz.		Radio Oro la Tremenda	FM
XEACC-AM XHACC-FM	870 Khz. 93.3 Mhz.		Radio Fórmula	Migración AM-FM
XHEDO-FM	94.1 Mhz.		Estéreo Esmeralda	FM

XEPOR-AM	740 Khz.	La Explosiva	Migración AM-FM
XHPOR-FM	98.7 Mhz.		
XEHL-AM	550 Khz.	Los 40 principales	Combo
XHHLL-FM	97.1 Mhz.		
XHSCO-FM	96.3 Mhz.	Estéreo Istmo	FM
XHIKE-FM	89.1 Mhz.		FM
XHPCRU-FM	94.5 Mhz.		FM
XHPSAL-FM	95.3 Mhz.		FM
XHRCV-FM	107.9 Mhz.	Radio Candela	FM
XHUH-FM	96.9 Mhz.	La Consentida	FM
XHXP-FM	106.5 Mhz.	La Súper Buena	FM
XHTXP-FM	89.9 Mhz.		FM
XHPSJB-FM	92.3 Mhz.		FM
XHPSEB-FM	104.9 Mhz.		FM
XEOJN-AM	950 Khz.	La Voz de Chinantla	AM
XHSPP-FM	102.3 Mhz.	Radical 102.3	FM
XHVMF-FM	106.9 Mhz.		FM
XHPTEC-FM	99.1 Mhz.		FM
XHRPO-FM	97.7 Mhz.	La Ley 710	FM
XEKC-AM	1460 Khz.	Stereo Éxitos	Combo
XHKC-FM	100.9 Mhz.		
XHTLX-FM	100.5 Mhz.	La Poderosa	FM
XHTRO-FM	94.1 Mhz.		FM
XHUAT-FM	103.1 Mhz.	Éstereo Huatulco	FM
XHHDH-FM	106.3 Mhz.		FM
XHJP-FM	107.9 Mhz.	MIXE	FM
XEJAM-AM	1260 Khz.	La Voz de la Costa Chica	AM
XHJUX-FM	94.7 Mhz.		FM
XHPNX-FM	98.1 Mhz.	Radio Costa	FM
XHKZ-FM	98.1 Mhz.	KZ La Voz del Istmo	FM
XETLA-AM	930 Khz.	La Voz de la Mixteca	AM
XHZAA-FM	96.3 Mhz.	La Voz del Pueblo que despierta y se levanta	FM
XHTUT-FM	106.1 Mhz.		FM
XHPVTS-FM	98.5 Mhz.		FM
XHPVTP-FM	92.7 Mhz.		FM
XHCHT-FM	90.1 Mhz.	Oaxaca Radio	Retransmite
XHHPL-FM	91.9 Mhz.	Oaxaca Radio	Retransmite

XHUUAU-FM	97.3 Mhz.		Oaxaca Radio	Retransmite
XHLAB-FM	100.9 Mhz.		Oaxaca Radio	Retransmite
XHMAJ-FM	100.9 Mhz.		Oaxaca Radio	Retransmite
XHMPD-FM	90.9 Mhz.		Oaxaca Radio	Retransmite
XHCMA-FM	91.5 Mhz.		Oaxaca Radio	Retransmite
XHOAX-FM	96.9 Mhz.		Oaxaca Radio	FM
XHPLH-FM	91.7 Mhz.		Oaxaca Radio	Retransmite
XHPES-FM	105.9 Mhz.		Oaxaca Radio	Retransmite
XHPUV-FM	92.1 Mhz.		Oaxaca Radio	Retransmite
XHSLC-FM	92.9 Mhz.		Oaxaca Radio	Retransmite
XHSFJ-FM	103.9 Mhz.		Oaxaca Radio	Retransmite
XHJBC-FM	89.3 Mhz.		Oaxaca Radio	Retransmite
XHSBC-FM	88.9 Mhz.		Oaxaca Radio	Retransmite
XHJBT-FM	102.7 Mhz.		Oaxaca Radio	Retransmite
XHSJB-FM	95.3 Mhz.		Oaxaca Radio	Retransmite
XHSPH-FM	96.7 Mhz.		Oaxaca Radio	Retransmite
XHPED-FM	107.9 Mhz.		Oaxaca Radio	Retransmite
XHSAJ-FM	99.3 Mhz.		Oaxaca Radio	Retransmite
XHSMJ-FM	89.7 Mhz.		Oaxaca Radio	Retransmite
XHSMT-FM	99.5 Mhz.		Oaxaca Radio	Retransmite
XHSTH-FM	94.5 Mhz.		Oaxaca Radio	Retransmite
XHSTC-FM	107.5 Mhz.		Oaxaca Radio	Retransmite
XHSJO-FM	101.1 Mhz.		Oaxaca Radio	Retransmite
XHSPN-FM	97.3 Mhz.		Oaxaca Radio	Retransmite
XHCRR-FM	92.9 Mhz.		Oaxaca Radio	Retransmite
XHTFO-FM	94.3 Mhz.		Oaxaca Radio	Retransmite
XHPEP-FM	104.1 Mhz.		Oaxaca Radio	Retransmite
XHTLJ-FM	88.9 Mhz.		Oaxaca Radio	Retransmite
XHVTM-FM	102.5 Mhz.		Oaxaca Radio	Retransmite
XHVSE-FM	93.3 Mhz.		Oaxaca Radio	Retransmite
XHRIG-FM	107.9 Mhz.		Oaxaca Radio	Retransmite
XHBO-TDT	32	4.1	Tele Tres	TDT
XHAPF-TDT	21	9.1	CORTV	TDT Retransmite
XHCPO-TDT	23	9.1	CORTV	TDT Retransmite
XHCRP-TDT	22	9.1	CORTV	TDT Retransmite
XHUJZ-TDT	22	9.1	CORTV	TDT Retransmite
XHAOX-TDT	36	9.1	CORTV	TDT
XHSGX-TDT	28	9.1	CORTV	TDT Retransmite

XHJBT-TDT	20	9.1	CORTV	TDT Retransmite
XHSDP-TDT	22	9.1	CORTV	TDT Retransmite
XHSPT-TDT	22	9.1	CORTV	TDT Retransmite
XHSCJ-TDT	27	9.1	CORTV	TDT Retransmite
XHSMI-TDT	23	9.1	CORTV	TDT Retransmite
XHSXL-TDT	22	9.1	CORTV	TDT Retransmite
XHPOX-TDT	40	9.1	CORTV	TDT Retransmite
XHNEA-TDT	22	9.1	CORTV	TDT Retransmite
XHTLO-TDT	21	9.1	CORTV	TDT Retransmite
XHJZA-TDT	41	9.1	CORTV	TDT Retransmite
XHHLO-TDT	31	2.1	Las Estrellas	TDT Retransmite
XHMIO-TDT	39	2.1	Las Estrellas	TDT Retransmite
XHBN-TDT	29 (+)	2.1	Las Estrellas	TDT
XHPAO-TDT	21	2.1	Las Estrellas	TDT Retransmite
XHPNO-TDT	32	2.1	Las Estrellas	TDT Retransmite
XHPIX-TDT	34	5.1	Canal 5	TDT Retransmite
XHIH-TDT	35	5.1	Canal 5	TDT Retransmite
XHHHN-TDT	39	5.1	Canal 5	TDT
XHPAT-TDT	38	2.1	Las Estrellas	TDT
XHPAT-TDT	38.2	5.1	Canal 5	Multiprogramación
XHPET-TDT	31	2.1	Las Estrellas	TDT
XHPET-TDT	31.2	5.1	Canal 5	Multiprogramación
XHOXO-TDT	34	5.1	Canal 5	TDT
XHOXO-TDT	34.2	5.2	TV3 PUEBLA	Multiprogramación
XHHDL-TDT	31	7.1	Azteca 7	TDT
XHJP-TDT	23	7.1	Azteca 7	TDT Retransmite

XHOXX-TDT	27	1.1	Azteca 13	TDT
XHSMT-TDT	48	7.1	Azteca 7	TDT
XHSMT-TDT	48.2	1.1	Azteca 13	Multiprogramación
XHPCE-TDT	33	1.1	Azteca 13	TDT
XHPCE-TDT	33.2	1.2	Azteca 7	Multiprogramación
XHDG-TDT	26	7.1	Azteca 7	TDT
XHDG-TDT	26.2	7.2	A+	Multiprogramación
XHINC-TDT	24	1.1	Azteca 13	TDT
XHINC-TDT	24.2	7.1	Azteca 7	Multiprogramación
XHJN-TDT	33	1.1	Azteca 13	TDT
XHJN-TDT	33.2	1.2	Proyecto 40	Multiprogramación
XHIG-TDT	25	1.1	Azteca 13	TDT
XHIG-TDT	25.2	1.2	Proyecto 40	Multiprogramación
XHSCO-TDT	46	1.1	Azteca 13	TDT
XHSCO-TDT	46.2	1.2	Proyecto 40	Multiprogramación
XHPSO-TDT	30	7.1	Azteca 7	TDT
XHPSO-TDT	30.2	7.2	A+	Multiprogramación
XHOPOA-TDT	35	14.1	Una Voz con Todos	TDT
XHOPOA-TDT	35.2	11.1	Once TV	Multiprogramación
XHOPOA-TDT	35.3	22.1	Canal 22	Multiprogramación
XHOPOA-TDT	35.4		Ingenio TV	Multiprogramación
XHOPOA-TDT	35.5	20.1	TV UNAM	Multiprogramación
XHPBMR-TDT	13			TDT
XHCTOX-TDT	16	3.1	Imagen TV	TDT
XHCTOX-TDT	16.2	3.4	Excélsior TV	Multiprogramación

Informe Semanal de Intercampaña de Concejales a los Ayuntamientos

Del 16 al 22 de abril de 2018.

BASE DE DATOS CD
