



INSTITUTO  
ESTATAL ELECTORAL  
y de Participación Ciudadana de Oaxaca.

# INFORME SEMANAL

Monitoreo general de espacios noticiosos en  
radio y televisión para los cargos de

## CONCEJALES A LOS AYUNTAMIENTOS

- **PERIODO DE INTERCAMPAÑA**

*Del 21 al 27 de mayo de 2018*

- **PROCESO ELECTORAL ORDINARIO**

# 2017-2018



---

## INFORME SEMANAL

---

Que presenta la empresa MASS Comunicación al Instituto Estatal Electoral y de Participación Ciudadana de Oaxaca en materia de **Monitoreo General de Espacios Noticiosos en Radio y Televisión para la fase de Intercampaña para los cargos de Concejales a los Ayuntamientos**, durante el Proceso Electoral Ordinario 2017-2018. Periodo del 21 al 27 de Mayo de 2018.

El presente informe corresponde al análisis de las estaciones de radio y canales de televisión que se ubican en el Estado de Oaxaca.

[monitoreoelectoral.com.mx](http://monitoreoelectoral.com.mx)

# ÍNDICE

<b>BALANCE GENERAL .....</b>	<b>6</b>
Tiempo total en espacios noticiosos por Partidos políticos, coaliciones, candidaturas comunes o independientes y por actores políticos. <i>Radio y Televisión</i> .....	8
Espacios noticiosos por Partidos políticos, coaliciones y candidaturas comunes o independientes. <i>Radio y Televisión</i> .....	9
Espacios noticiosos por Actores políticos. <i>Radio y Televisión</i> .....	10
Tiempo por Partidos políticos, coaliciones y candidaturas comunes o independientes. <i>Radio</i> .....	11
Tiempo por Partidos políticos, coaliciones y candidaturas comunes o independientes. <i>Televisión</i> .....	13
Tiempo por Actores políticos. <i>Radio</i> .....	15
Tiempo por Actores políticos. <i>Televisión</i> .....	19
<b>ANÁLISIS POR VARIABLES .....</b>	<b>20</b>
Género periodístico por Partidos políticos, coaliciones y candidaturas comunes o independientes. <i>Radio</i> .....	21
Género periodístico por Partidos políticos, coaliciones y candidaturas comunes o independientes. <i>Televisión</i> .....	23
Género periodístico por Actores políticos. <i>Radio</i> .....	25
Género periodístico por Actores políticos. <i>Televisión</i> .....	28
Valoración de la información por Partidos políticos, coaliciones y candidaturas comunes o independientes. <i>Radio</i> .....	29
Valoración de la información por Partidos políticos, coaliciones y candidaturas comunes o independientes. <i>Televisión</i> .....	31
Valoración de la información por Actores políticos. <i>Radio</i> .....	33

Valoración de la información por Actores políticos. <i>Televisión</i> .....	36
Recursos técnicos por Partidos políticos, coaliciones y candidaturas comunes o independientes. <i>Radio</i> .....	37
Recursos técnicos por Partidos políticos, coaliciones y candidaturas comunes o independientes. <i>Televisión</i> .....	39
Recursos técnicos por Actores políticos. <i>Radio</i> .....	41
Recursos técnicos por Actores políticos. <i>Televisión</i> .....	44
Importancia de las noticias. Jerarquización por Partidos políticos, coaliciones y candidaturas comunes o independientes. <i>Radio</i> .....	45
Importancia de las noticias. Jerarquización por Partidos políticos, coaliciones y candidaturas comunes o independientes. <i>Televisión</i> .....	47
Importancia de las noticias. Jerarquización por Actores políticos. <i>Radio</i> .....	49
Importancia de las noticias. Jerarquización por Actores políticos. <i>Televisión</i> .....	52
Importancia de las noticias. Segmento de tiempo en que aparecen por Partidos políticos, coaliciones y candidaturas comunes o independientes. <i>Radio</i> .....	53
Importancia de las noticias. Segmento de tiempo en que aparecen por Partidos políticos, coaliciones y candidaturas comunes o independientes. <i>Televisión</i> .....	55
Importancia de las noticias. Segmento de tiempo en que aparecen por Actores políticos. <i>Radio</i> .....	57
Importancia de las noticias. Segmento de tiempo en que aparecen por Actores políticos. <i>Televisión</i> .....	61
Información por Paridad de Género por Actores Políticos. <i>Radio</i> .....	62
Información por Paridad de Género por Actores Políticos. <i>Televisión</i> .....	65
Programa noticioso por Partidos políticos, coaliciones y candidaturas comunes o independientes. <i>Radio</i> .....	66
Programa noticioso por Partidos políticos, coaliciones y candidaturas comunes o independientes. <i>Televisión</i> .....	68
Programa noticioso por Actores Políticos. <i>Radio</i> .....	69
Programa noticioso por Actores Políticos. <i>Televisión</i> .....	74
Registro de encuestas o sondeos de opinión .....	75
<b>ANEXOS</b> Estaciones de Radio y de Televisión del Catálogo del INE objeto del monitoreo .....	76
Base de datos CD .....	82

---

## ANÁLISIS GENERAL

---

---

## BALANCE GENERAL

---

El presente informe corresponde al monitoreo semanal de espacios noticiosos de radio y televisión que se difunden en el estado de Oaxaca, para los cargos a Concejales a los Ayuntamientos, durante el periodo de Intercampaña, del Proceso Electoral Ordinario (PEO) 2017-2018, que comprende el periodo del 21 al 27 de mayo de 2018.

Se revisaron y analizaron durante este periodo un total de 571 horas, 40 minutos de radio y televisión en todo el estado.

El **tiempo total** de espacios noticiosos de **radio y televisión** dedicado a partidos políticos, coaliciones, candidaturas comunes o candidaturas independientes y actores políticos fue de **2 horas, 41 minutos, 3 segundos** y un total de **107 menciones**.

2 horas, 22 minutos, 49 segundos corresponden a **radio**; y 18 minutos, 14 segundos a **televisión**; 99 menciones corresponden a radio y 8 a **televisión**.

En este periodo **no se registró tiempo ni menciones** para actores políticos en espacios noticiosos de televisión.

**PAN-PRD-MC Todos por Oaxaca** fue la coalición que registró más tiempo en espacios noticiosos de **radio**, con 11 minutos, 21 segundos.

**PUP y PMR** fueron los partidos políticos que registraron más menciones en espacios noticiosos de **radio**, con 3 cada uno.

El **PES** fue el partido político que registró más tiempo y menciones en programas noticiosos de **televisión** con 9 minutos, 46 segundos y 3 menciones.

**Raymundo Carmona Laredo** fue el político que registró más tiempo y menciones en espacios noticiosos de radio con 25 minutos, 16 segundos y 7 menciones.

En materia de paridad de género en este periodo se registró información de **48** actores políticos en espacios noticiosos de radio, de los cuales **39** son **Hombres**, y 9 son **Mujeres**.

**Saymi Pineda Velasco** fue la **política** que registró más tiempo en espacios noticiosos de **radio** con 5 minutos, 11 segundos.

**Hirery Domínguez** fue la **política** que registró más menciones en espacios noticiosos de **radio** con 4.

**Raymundo Carmona Laredo** fue el **político** que registró más tiempo y menciones en espacios noticiosos de **radio** con 25 minutos, 16 segundos y 7 menciones.

---

## BALANCE GENERAL

---

**Despertar Radio (Huatulco)** fue el programa noticioso de radio que más tiempo otorgó a una coalición, registrando 8 minutos, 40 segundos para el **PAN-PRD-MC Por Oaxaca al Frente**.

**Noticias CORTV** fue el programa noticioso de radio que más menciones otorgó a partidos políticos, registrando 2 menciones para el **PES** y **PMR** respectivamente.

**Noticias CORTV** fue el programa noticioso de televisión que más tiempo y menciones otorgó a un partido político, registrando 9 minutos, 46 segundos y 3 menciones para el **PES**.

**Despertar Radio (Huatulco)** fue el programa noticioso de radio que más tiempo otorgó a un político, registrando 13 minutos, 59 segundos para **Raymundo Carmona Laredo**.

El **PUP** fue el partido político que registró más tiempo en espacios noticiosos de **radio**, en la variable de género periodístico **Entrevista** con 9 minutos, 48 segundos.

El **PMR** fue el partido político que registró más piezas de monitoreo en espacios noticiosos de **radio**, en la variable de género periodístico **Nota Informativa**, con 3 piezas.

El **PES** fue el partido político que registró más tiempo en espacios noticiosos de **televisión**, en la variable de género periodístico **Entrevista**, con 8 minutos, 59 segundos.

**PES** y **PMR** fueron los partidos políticos que registraron más piezas de monitoreo en espacios noticiosos de televisión, en la variable de género periodístico **Entrevista y Nota Informativa** respectivamente con 2 cada uno.

**Raymundo Carmona Laredo** fue el político que registró más tiempo en espacios noticiosos de **radio**, en la variable de género periodístico **Entrevista**, con 22 minutos, 4 segundos.

**Alejandro Aparicio Santiago** fue el político que registró más piezas de monitoreo en espacios noticiosos de **radio**, en la variable de género periodístico **Nota Informativa**, con 5.

**PAN-PRD-MC** fue la coalición que registró más tiempo y menciones en espacios noticiosos de **radio**, en la valoración de la información **Neutra** con 11 minutos, 21 segundos.

El **PES** fue el partido político que registró más tiempo en espacios noticiosos de **televisión**, en la valoración de la información **Positiva** con 9 minutos, 46 segundos y 3 menciones.

**Raymundo Carmona Laredo** fue el político que registró más tiempo y menciones en espacios noticiosos de **radio** en la valoración de la información **Neutra**, con 25 minutos, 16 segundos y 7 menciones.

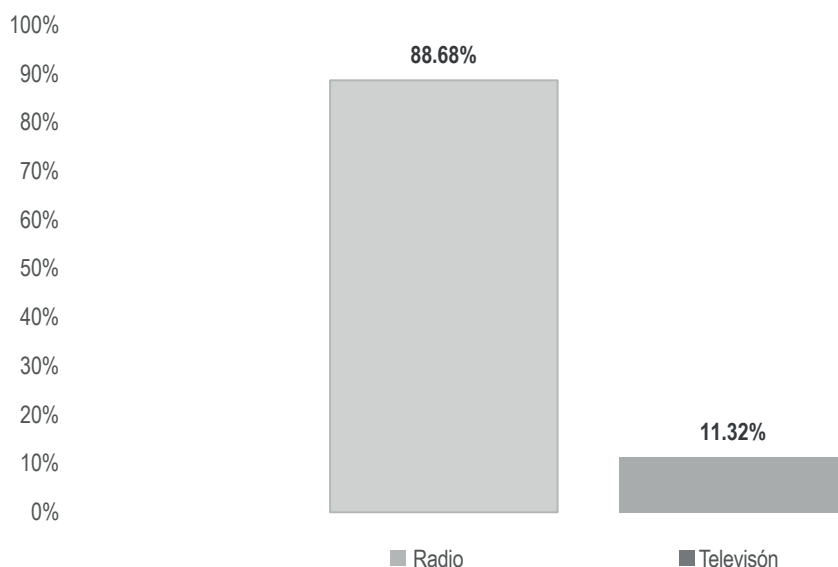
En este periodo no se registró encuesta o sondeo en relación a las precandidatas y precandidatos a Concejales a los Ayuntamientos.

## Informe Semanal de Intercampaña de Concejales a los Ayuntamientos

Del 21 al 27 de mayo de 2018

### TIEMPO TOTAL EN ESPACIOS NOTICIOSOS POR PARTIDOS POLÍTICOS, COALICIONES, CANDIDATURAS COMUNES O INDEPENDIENTES Y POR ACTORES POLÍTICOS

#### RADIO Y TELEVISIÓN



El tiempo total en espacios noticiosos de radio y televisión dedicado al tema de partidos políticos, coaliciones, candidaturas comunes o independientes y actores políticos, fue de **2 horas, 41 minutos, 3 segundos**, de los cuales:

2 horas, 22 minutos, 49 segundos corresponden a **radio**; y 18 minutos, 14 segundos a **televisión**.

Se registró un total de **107** menciones de las cuales, **99** corresponden a radio y 8 a televisión.

MONITOREO	PORCENTAJE	TIEMPO	MENCIONES
Radio	88.68%	02:22:49	99
Televisión	11.32%	00:18:14	8
<b>TOTAL GENERAL</b>	<b>100%</b>	<b>02:41:03</b>	<b>107</b>

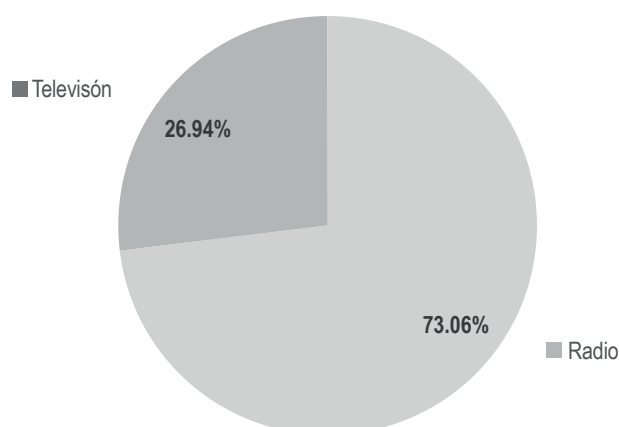


## Informe Semanal de Intercampaña de Concejales a los Ayuntamientos

Del 21 al 27 de mayo de 2018

### ESPACIOS NOTICIOSOS POR PARTIDOS POLÍTICOS, COALICIONES Y CANDIDATURAS COMUNES O INDEPENDIENTES

#### RADIO Y TELEVISIÓN



El tiempo total en espacios noticiosos de radio y televisión dedicado a partidos políticos, coaliciones y candidaturas comunes o independientes fue de **1 hora, 7 minutos, 41 segundos**, de los cuales:

49 minutos, 27 segundos corresponden a **radio**; y 18 minutos, 14 segundos a **televisión**.

Se registraron **24** menciones de las cuales 16 corresponden a radio y 8 a televisión.

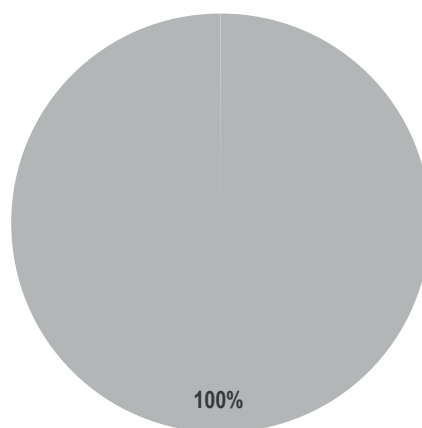
MONITOREO	PORCENTAJE	TIEMPO	MENCIONES
Radio	73.06%	00:49:27	16
Televisión	26.94%	00:18:14	8
<b>TOTAL GENERAL</b>	<b>100%</b>	<b>01:07:41</b>	<b>24</b>

## Informe Semanal de Intercampaña de Concejales a los Ayuntamientos

Del 21 al 27 de mayo de 2018

### ESPACIOS NOTICIOSOS POR ACTORES POLÍTICOS

#### RADIO Y TELEVISIÓN



■ Radio

El tiempo total en espacios noticiosos de radio y televisión dedicado a actores políticos fue de **1 hora, 33 minutos, 22 segundos**, los cuales corresponden en su totalidad a **radio**.

Se registraron un total de **83** menciones, las cuales corresponden en su totalidad a **radio**.

En este periodo no se registró tiempo ni menciones para actores políticos en espacios noticiosos de **televisión**.

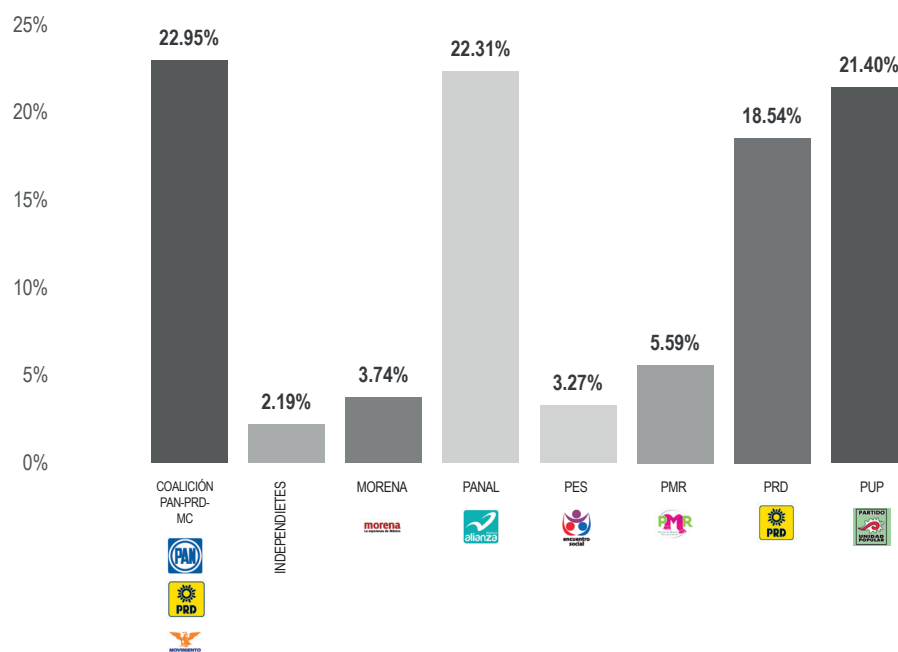
MONITOREO	PORCENTAJE	TIEMPO	MENCIONES
Radio	100%	01:33:22	83
Televisión		00:00:00	
<b>TOTAL GENERAL</b>	<b>100%</b>	<b>01:33:22</b>	<b>83</b>

# Informe Semanal de Intercampaña de Concejales a los Ayuntamientos

Del 21 al 27 de mayo de 2018

## TIEMPO POR PARTIDOS POLÍTICOS, COALICIONES Y CANDIDATURAS COMUNES O INDEPENDIENTES

### RADIO



El tiempo total en espacios noticiosos de radio dedicado a partidos políticos, coaliciones y candidaturas comunes o independientes fue de **49 minutos, 27 segundos**, de los cuales los partidos políticos y coaliciones con más tiempo fueron:

La **Coalición PAN-PRD-MC Todos por Oaxaca** con 11 minutos, 21 segundos; **Partido Nueva Alianza (PANAL)** con 11 minutos, 2 segundos; y **Partido Unidad Popular (PUP)** con 10 minutos, 35 segundos.

Se registraron un total de **16** menciones, de las cuales los partidos que registraron más fueron:

**PUP y Partido de Mujeres Revolucionarias (PMR)** con 3 cada uno.

**PAN-PRD-MC Todos por Oaxaca** fue la coalición que registró **más tiempo** en programas noticiosos de radio con 11 minutos, 21 segundos.

**PUP y PMR** fueron los partidos políticos que registraron **más menciones** en programas noticiosos de radio con 3 cada uno.

\*La información detallada de esta variable podrá consultarse en la tabla, misma que incluye partidos políticos, coaliciones, candidaturas independientes, porcentajes, tiempos y menciones.

## Informe Semanal de Intercampaña de Concejales a los Ayuntamientos

Del 21 al 27 de mayo de 2018

### TIEMPO POR PARTIDOS POLÍTICOS, COALICIONES Y CANDIDATURAS COMUNES O INDEPENDIENTES

#### RADIO



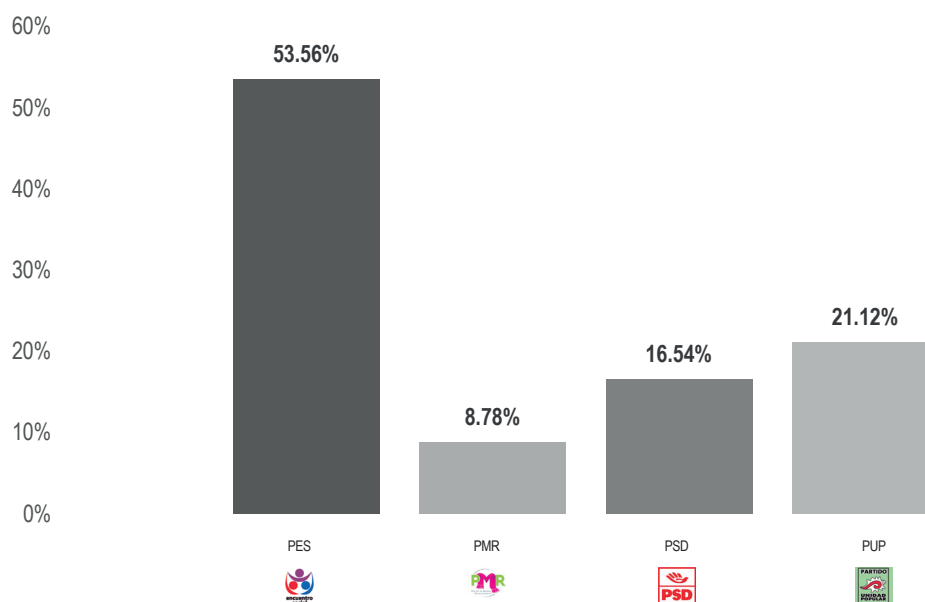
PARTIDO POLÍTICO, COALICIÓN O CANDIDATURA COMÚN	PORCENTAJE	TIEMPO	MENCIONES
COALICIÓN PAN-PRD-MC	22.95%	00:11:21	2
INDEPENDIENTES	2.19%	00:01:05	1
MORENA	3.74%	00:01:51	1
PANAL	22.31%	00:11:02	2
PES	3.27%	00:01:37	2
PMR	5.59%	00:02:46	3
PRD	18.54%	00:09:10	2
PUP	21.40%	00:10:35	3
<b>TOTAL GENERAL</b>	<b>100%</b>	<b>00:49:27</b>	<b>16</b>

# Informe Semanal de Intercampaña de Concejales a los Ayuntamientos

Del 21 al 27 de mayo de 2018

## TIEMPO POR PARTIDOS POLÍTICOS, COALICIONES Y CANDIDATURAS COMUNES O INDEPENDIENTES

### TELEVISIÓN



El tiempo total en espacios noticiosos de televisión dedicado a partidos políticos, coaliciones y candidaturas comunes o independientes fue de **18 minutos, 14 segundos**, de los cuales los partidos políticos con más tiempo fueron:

**Partido Encuentro Social (PES)** con 9 minutos, 46 segundos; **PUP** con 3 minutos, 51 segundos; y **Partido Social Demócrata (PSD)** con 3 minutos, 1 segundo.

Se registraron un total de 8 menciones, de las cuales los partidos con más menciones fueron **PES** con 3; **PUP** y **PMR** con 2 cada uno; y **PSD** con 1.

El **PES** fue el partido político que registró **más tiempo y menciones** en programas noticiosos de **televisión** con 9 minutos, 46 segundos y 3 menciones.

\*La información detallada de esta variable podrá consultarse en la tabla, misma que incluye partidos políticos, coaliciones, candidaturas independientes, porcentajes, tiempos y menciones.

## Informe Semanal de Intercampaña de Concejales a los Ayuntamientos

Del 21 al 27 de mayo de 2018

### TIEMPO POR PARTIDOS POLÍTICOS, COALICIONES Y CANDIDATURAS COMUNES O INDEPENDIENTES

#### TELEVISIÓN



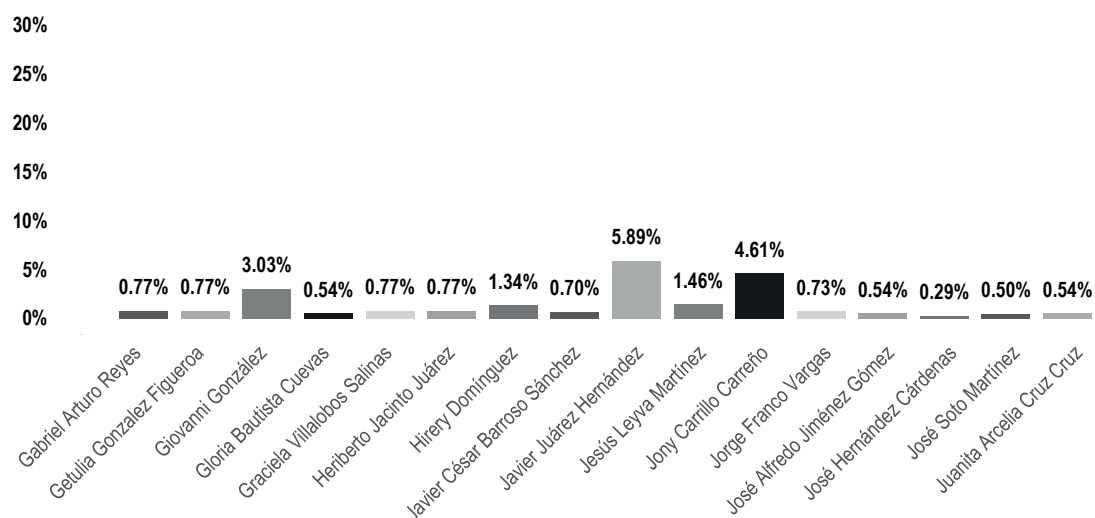
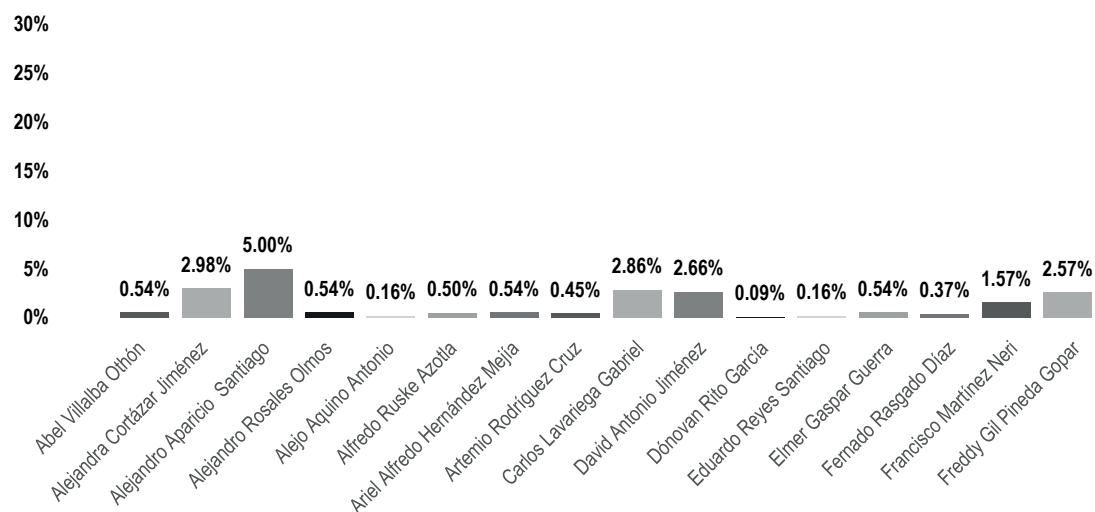
PARTIDO POLÍTICO, COALICIÓN O CANDIDATURA COMÚN	PORCENTAJE	TIEMPO	MENCIONES
PES	53.56%	00:09:46	3
PMR	8.78%	00:01:36	2
PSD	16.54%	00:03:01	1
PUP	21.12%	00:03:51	2
<b>TOTAL GENERAL</b>	<b>100%</b>	<b>00:18:14</b>	<b>8</b>

# Informe Semanal de Intercampaña de Concejales a los Ayuntamientos

Del 21 al 27 de mayo de 2018

## TIEMPO POR ACTORES POLÍTICOS

### RADIO

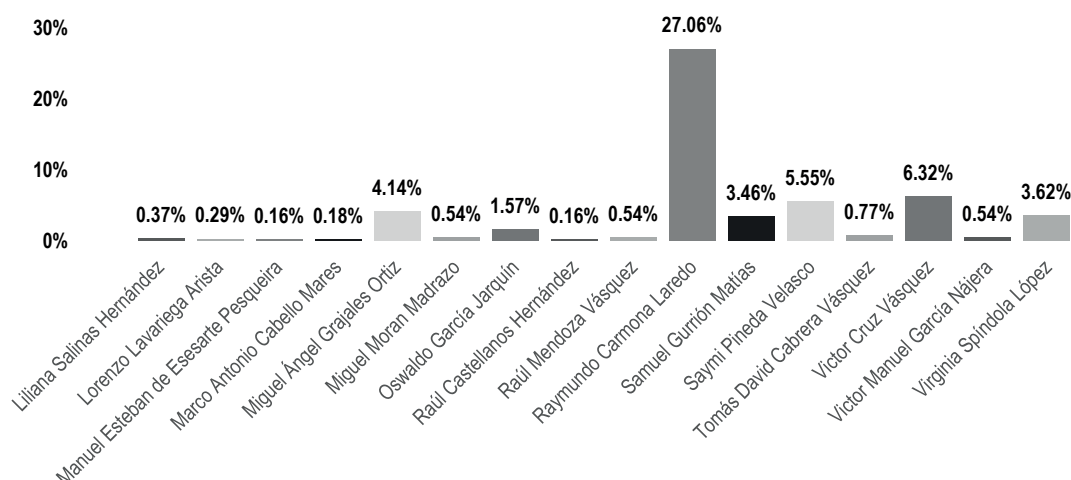


## Informe Semanal de Intercampaña de Concejales a los Ayuntamientos

Del 21 al 27 de mayo de 2018

### TIEMPO POR ACTORES POLÍTICOS

#### RADIO



El tiempo total en espacios noticiosos de radio dedicado a actores políticos fue de **1 hora, 33 minutos, 22 segundos**, de los cuales los políticos con más tiempo fueron:

**Raymundo Carmona Laredo** con 25 minutos, 16 segundos; **Víctor Cruz Vásquez** con 5 minutos, 54 segundos; y **Javier Juárez Hernández** con 5 minutos, 30 segundos.

Se registró un total de **83** menciones, de las cuales los actores políticos con más menciones fueron:

**Raymundo Carmona Laredo** con 7; **Alejandro Aparicio Santiago** con 5; y **Víctor Cruz Vásquez**, **Miguel Ángel Grajales Ortiz** y **Hirery Domínguez** con 4 cada uno.

**Raymundo Carmona Laredo** fue el político que registró más tiempo y menciones en espacios noticiosos de **radio** con 25 minutos, 16 segundos y 7 menciones.

\*La información detallada de esta variable podrá consultarse en la tabla, misma que incluye actores políticos, porcentajes, tiempos y menciones.



# Informe Semanal de Intercampaña de Concejales a los Ayuntamientos

Del 21 al 27 de mayo de 2018

## TIEMPO POR ACTORES POLÍTICOS

### RADIO



ACTOR POLÍTICO	PORCENTAJE	TIEMPO	MENCIONES
Abel Villalba Othón	0.54%	00:00:30	1
Alejandra Cortázar Jiménez	2.98%	00:02:47	3
Alejandro Aparicio Santiago	5.00%	00:04:40	5
Alejandro Rosales Olmos	0.54%	00:00:30	1
Alejo Aquino Antonio	0.16%	00:00:09	1
Alfredo Ruske Azotla	0.50%	00:00:28	1
Ariel Alfredo Hernández Mejía	0.54%	00:00:30	1
Artemio Rodríguez Cruz	0.45%	00:00:25	1
Carlos Lavariega Gabriel	2.86%	00:02:40	2
David Antonio Jiménez	2.66%	00:02:29	2
Dónovan Rito García	0.09%	00:00:05	1
Eduardo Reyes Santiago	0.16%	00:00:09	1
Elmer Gaspar Guerra	0.54%	00:00:30	1
Fernando Rasgado Díaz	0.37%	00:00:21	1
Francisco Martínez Neri	1.57%	00:01:28	2
Freddy Gil Pineda Gopar	2.57%	00:02:24	1
Gabriel Arturo Reyes	0.77%	00:00:43	1
Getulia Gonzalez Figueroa	0.77%	00:00:43	1
Giovanni González	3.03%	00:02:50	3
Gloria Bautista Cuevas	0.54%	00:00:30	1
Graciela Villalobos Salinas	0.77%	00:00:43	1
Heriberto Jacinto Juárez	0.77%	00:00:43	1
Hirery Domínguez	1.34%	00:01:15	4
Javier César Barroso Sánchez	0.70%	00:00:39	2
Javier Juárez Hernández	5.89%	00:05:30	2
Jesús Leyva Martínez	1.46%	00:01:22	1
Jony Carrillo Carreño	4.61%	00:04:18	2
Jorge Franco Vargas	0.73%	00:00:41	1
José Alfredo Jiménez Gómez	0.54%	00:00:30	1
José Hernández Cárdenas	0.29%	00:00:16	1

## Informe Semanal de Intercampaña de Concejales a los Ayuntamientos

Del 21 al 27 de mayo de 2018

### TIEMPO POR ACTORES POLÍTICOS

#### RADIO



ACTOR POLÍTICO	PORCENTAJE	TIEMPO	MENCIONES
José Soto Martínez	0.50%	00:00:28	1
Juanita Arcelia Cruz Cruz	0.54%	00:00:30	1
Liliana Salinas Hernández	0.37%	00:00:21	1
Lorenzo Lavariega Arista	0.29%	00:00:16	1
Manuel Esteban de Esarte Pesqueira	0.16%	00:00:09	1
Marco Antonio Cabello Mares	0.18%	00:00:10	1
Miguel Ángel Grajales Ortiz	4.14%	00:03:52	4
Miguel Moran Madrazo	0.54%	00:00:30	1
Oswaldo García Jarquín	1.57%	00:01:28	2
Raúl Castellanos Hernández	0.16%	00:00:09	1
Raúl Mendoza Vásquez	0.54%	00:00:30	1
Raymundo Carmona Laredo	27.06%	00:25:16	7
Samuel Gurrión Matías	3.46%	00:03:14	3
Saymi Pineda Velasco	5.55%	00:05:11	2
Tomás David Cabrera Vásquez	0.77%	00:00:43	1
Victor Cruz Vásquez	6.32%	00:05:54	4
Victor Manuel García Nájera	0.54%	00:00:30	1
Virginia Spíndola López	3.62%	00:03:23	3
<b>TOTAL GENERAL</b>	<b>100%</b>	<b>01:33:22</b>	<b>83</b>

---

## Informe Semanal de Intercampaña de Concejales a los Ayuntamientos

Del 21 al 27 de mayo de 2018

### TIEMPO POR ACTORES POLÍTICOS

#### TELEVISIÓN

---



*\*En este periodo no se registró tiempo ni menciones para actores políticos en espacios noticiosos de televisión.*

---

## ANÁLISIS POR VARIABLES

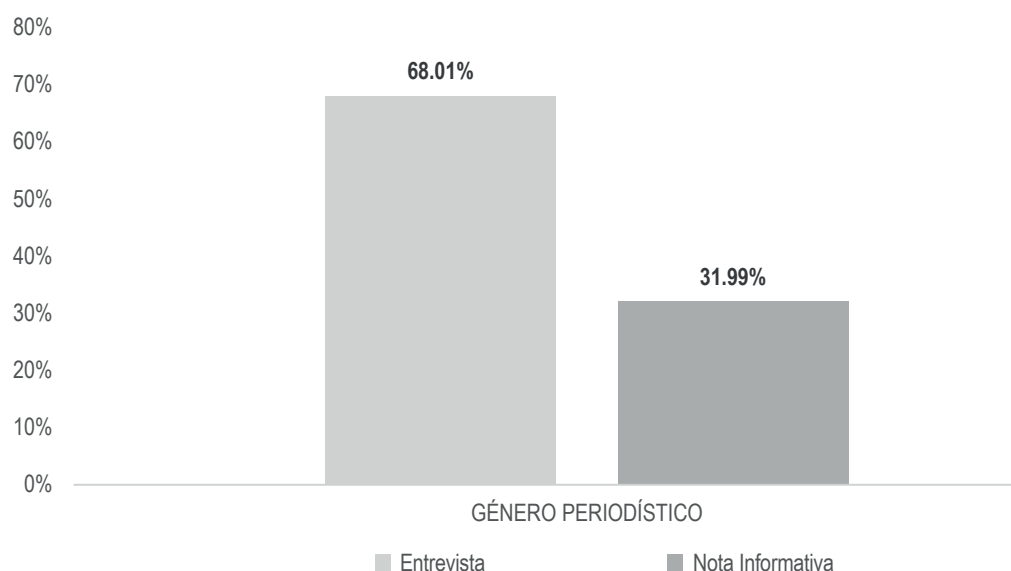
---

## Informe Semanal de Intercampaña de Concejales a los Ayuntamientos

Del 21 al 27 de mayo de 2018

### GÉNERO PERIODÍSTICO POR PARTIDOS POLÍTICOS, COALICIONES Y CANDIDATURAS COMUNES O INDEPENDIENTES

#### RADIO



El tiempo total en espacios noticiosos de radio dedicado a partidos políticos, coaliciones y candidaturas comunes o independientes fue de **49 minutos, 27 segundos**, de los cuales:

33 minutos, 38 segundos corresponden al género periodístico **Entrevista**; y 15 minutos, 49 segundos a **Nota Informativa**.

Se registraron un total de **16** piezas de monitoreo, de las cuales:

10 corresponden al género periodístico **Nota Informativa**; y 6 a **Entrevista**.

El **PUP** fue el partido político que registró más tiempo en esta variable con 9 minutos, 48 segundos en el género periodístico **Entrevista**.

El **PMR** fue el partido político que registró más piezas de monitoreo en esta variable con 3 en el género periodístico **Nota Informativa**.

## Informe Semanal de Intercampaña de Concejales a los Ayuntamientos

Del 21 al 27 de mayo de 2018

### GÉNERO PERIODÍSTICO POR PARTIDOS POLÍTICOS, COALICIONES Y CANDIDATURAS COMUNES O INDEPENDIENTES

#### RADIO



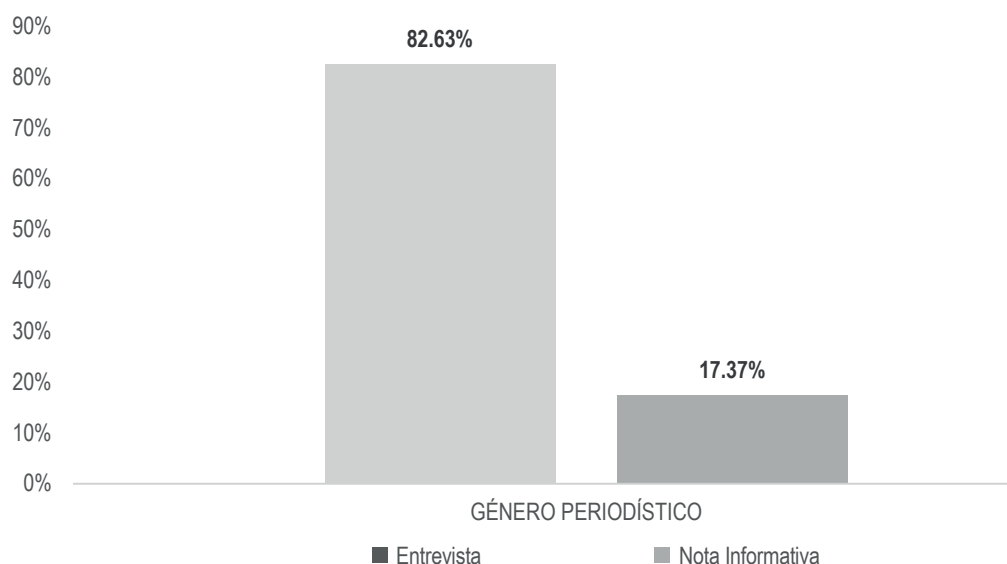
GÉNERO PERIODÍSTICO	PORCENTAJE	TIEMPO	PIEZA MONITOREO
<b>Entrevista</b>	<b>68.01%</b>	<b>00:33:38</b>	<b>6</b>
COALICIÓN PAN-PRD-MC	17.53%	00:08:40	1
PANAL	12.81%	00:06:20	1
PES	1.69%	00:00:50	1
PRD	16.18%	00:08:00	1
PUP	19.82%	00:09:48	2
<b>Nota Informativa</b>	<b>31.99%</b>	<b>00:15:49</b>	<b>10</b>
COALICIÓN PAN-PRD-MC	5.43%	00:02:41	1
INDEPENDIENTES	2.19%	00:01:05	1
MORENA	3.74%	00:01:51	1
PANAL	9.50%	00:04:42	1
PES	1.58%	00:00:47	1
PMR	5.59%	00:02:46	3
PRD	2.36%	00:01:10	1
PUP	1.58%	00:00:47	1
<b>TOTAL GENERAL</b>	<b>100%</b>	<b>00:49:27</b>	<b>16</b>

## Informe Semanal de Intercampaña de Concejales a los Ayuntamientos

Del 21 al 27 de mayo de 2018

### GÉNERO PERIODÍSTICO POR PARTIDOS POLÍTICOS, COALICIONES Y CANDIDATURAS COMUNES O INDEPENDIENTES

#### TELEVISIÓN



El tiempo total en espacios noticiosos de televisión dedicado a partidos políticos, coaliciones y candidaturas comunes o independientes fue de **18 minutos, 14 segundos**, de los cuales:

15 minutos, 4 segundos corresponden al género periodístico **Entrevista**; y 3 minutos, 10 segundos a **Nota Informativa**.

Se registraron un total de **8** piezas de monitoreo, de las cuales 4 corresponden al género periodístico **Entrevista**; y 4 a **Nota Informativa**.

El **PES** fue el partido político que registró más tiempo en esta variable con 8 minutos, 59 segundos en el género periodístico **Entrevista**.

**PES** y **PMR** fueron los partidos políticos que registraron más piezas de monitoreo en esta variable, con 2 cada uno en el género periodístico **Entrevista** y **Nota Informativa** respectivamente.

## Informe Semanal de Intercampaña de Concejales a los Ayuntamientos

Del 21 al 27 de mayo de 2018

### GÉNERO PERIODÍSTICO POR PARTIDOS POLÍTICOS, COALICIONES Y CANDIDATURAS COMUNES O INDEPENDIENTES

#### TELEVISIÓN



GÉNERO PERIODÍSTICO	PORCENTAJE	TIEMPO	PIEZA MONITOREO
<b>Entrevista</b>	<b>82.63%</b>	<b>00:15:04</b>	<b>4</b>
PES	49.27%	00:08:59	2
PSD	16.54%	00:03:01	1
PUP	16.82%	00:03:04	1
<b>Nota Informativa</b>	<b>17.37%</b>	<b>00:03:10</b>	<b>4</b>
PES	4.30%	00:00:47	1
PMR	8.78%	00:01:36	2
PUP	4.30%	00:00:47	1
<b>TOTAL GENERAL</b>	<b>100%</b>	<b>00:18:14</b>	<b>8</b>

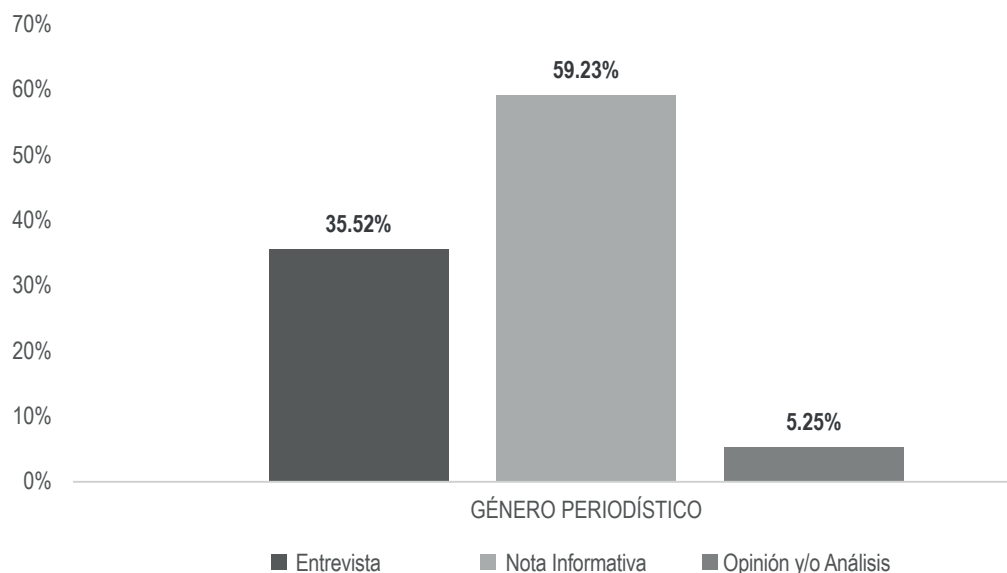


## Informe Semanal de Intercampaña de Concejales a los Ayuntamientos

Del 21 al 27 de mayo de 2018

### GÉNERO PERIODÍSTICO POR ACTORES POLÍTICOS

#### RADIO



El tiempo total en espacios noticiosos de radio dedicado a actores políticos fue de **1 hora, 33 minutos, 22 segundos**, de los cuales:

55 minutos, 18 segundos corresponden al género periodístico **Nota Informativa**; 33 minutos, 10 segundos a **Entrevista**; y 4 minutos, 54 segundos a **Opinión y/o Análisis**.

Se registró un total de **83** piezas de monitoreo, de las cuales:

64 corresponden al género periodístico **Nota Informativa**; 12 a **Opinión y/o Análisis**; y 7 a **Entrevista**.

**Raymundo Carmona Laredo** fue el político que registró más tiempo en esta variable con 22 minutos, 4 segundos en el género periodístico **Entrevista**.

**Alejandro Aparicio Santiago** fue el político que registró más piezas de monitoreo en esta variable, con 5 en el género periodístico **Nota Informativa**.

\*La información detallada de esta variable podrá consultarse en la tabla, misma que incluye actores políticos, porcentajes, tiempos y piezas de monitoreo.

# Informe Semanal de Intercampaña de Concejales a los Ayuntamientos

Del 21 al 27 de mayo de 2018

## GÉNERO PERIODÍSTICO POR ACTORES POLÍTICOS

### RADIO



GÉNERO PERIODÍSTICO	PORCENTAJE	TIEMPO	PIEZA MONITOREO
<b>Entrevista</b>	<b>35.52%</b>	<b>00:33:10</b>	<b>7</b>
Carlos Lavariega Gabriel	2.57%	00:02:24	1
Jony Carrillo Carreño	3.77%	00:03:31	1
Raymundo Carmona Laredo	23.63%	00:22:04	3
Saymi Pineda Velasco	5.55%	00:05:11	2
<b>Nota Informativa</b>	<b>59.23%</b>	<b>00:55:18</b>	<b>64</b>
Abel Villalba Othón	0.54%	00:00:30	1
Alejandra Cortázar Jiménez	2.98%	00:02:47	3
Alejandro Aparicio Santiago	5.00%	00:04:40	5
Alejandro Rosales Olmos	0.54%	00:00:30	1
Alejo Aquino Antonio	0.16%	00:00:09	1
Alfredo Ruske Azotla	0.50%	00:00:28	1
Ariel Alfredo Hernández Mejía	0.54%	00:00:30	1
Carlos Lavariega Gabriel	0.29%	00:00:16	1
David Antonio Jiménez	2.28%	00:02:08	1
Dónovan Rito García	0.09%	00:00:05	1
Elmer Gaspar Guerra	0.54%	00:00:30	1
Francisco Martínez Neri	0.84%	00:00:47	1
Freddy Gil Pineda Gopar	2.57%	00:02:24	1
Gabriel Arturo Reyes	0.77%	00:00:43	1
Getulia Gonzalez Figueroa	0.77%	00:00:43	1
Giovanni González	3.03%	00:02:50	3
Gloria Bautista Cuevas	0.54%	00:00:30	1
Graciela Villalobos Salinas	0.77%	00:00:43	1
Heriberto Jacinto Juárez	0.77%	00:00:43	1
Hirery Domínguez	1.34%	00:01:15	4
Javier César Barroso Sánchez	0.70%	00:00:39	2
Javier Juárez Hernández	5.89%	00:05:30	2
Jesús Leyva Martínez	1.46%	00:01:22	1
Jony Carrillo Carreño	0.84%	00:00:47	1

# Informe Semanal de Intercampaña de Concejales a los Ayuntamientos

Del 21 al 27 de mayo de 2018

## GÉNERO PERIODÍSTICO POR ACTORES POLÍTICOS

### RADIO



GÉNERO PERIODÍSTICO	PORCENTAJE	TIEMPO	PIEZA MONITOREO
José Alfredo Jiménez Gómez	0.54%	00:00:30	1
José Hernández Cárdenas	0.29%	00:00:16	1
Juanita Arcelia Cruz Cruz	0.54%	00:00:30	1
Lorenzo Lavariega Arista	0.29%	00:00:16	1
Marco Antonio Cabello Mares	0.18%	00:00:10	1
Miguel Ángel Grajales Ortiz	4.14%	00:03:52	4
Miguel Moran Madrazo	0.54%	00:00:30	1
Oswaldo García Jarquín	0.84%	00:00:47	1
Raúl Mendoza Vásquez	0.54%	00:00:30	1
Raymundo Carmona Laredo	2.93%	00:02:44	3
Samuel Gurrión Matías	3.46%	00:03:14	3
Tomás David Cabrera Vásquez	0.77%	00:00:43	1
Victor Cruz Vásquez	6.32%	00:05:54	4
Victor Manuel García Nájera	0.54%	00:00:30	1
Virginia Spíndola López	3.62%	00:03:23	3
<b>Opinión y/o Análisis</b>	<b>5.25%</b>	<b>00:04:54</b>	<b>12</b>
Artemio Rodríguez Cruz	0.45%	00:00:25	1
David Antonio Jiménez	0.37%	00:00:21	1
Eduardo Reyes Santiago	0.16%	00:00:09	1
Fernando Rasgado Díaz	0.37%	00:00:21	1
Francisco Martínez Neri	0.73%	00:00:41	1
Jorge Franco Vargas	0.73%	00:00:41	1
José Soto Martínez	0.50%	00:00:28	1
Liliana Salinas Hernández	0.37%	00:00:21	1
Manuel Esteban de Esesarte Pesqueira	0.16%	00:00:09	1
Oswaldo García Jarquín	0.73%	00:00:41	1
Raúl Castellanos Hernández	0.16%	00:00:09	1
Raymundo Carmona Laredo	0.50%	00:00:28	1
<b>TOTAL GENERAL</b>	<b>100%</b>	<b>01:33:22</b>	<b>83</b>

---

## Informe Semanal de Intercampaña de Concejales a los Ayuntamientos

Del 21 al 27 de mayo de 2018

### GÉNERO PERIODÍSTICO POR ACTORES POLÍTICOS

#### TELEVISIÓN

---



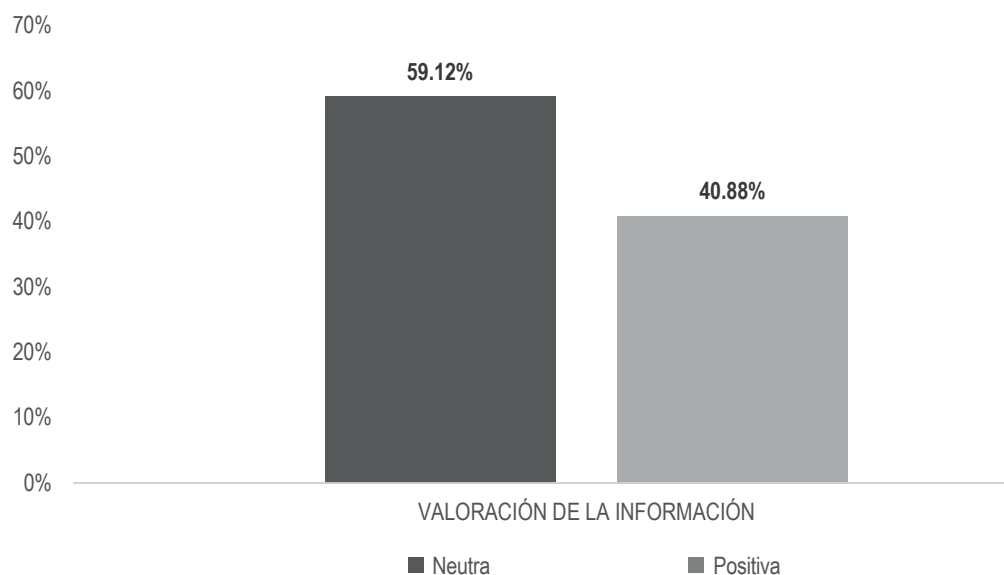
*\*En este periodo no se registró tiempo ni menciones para actores políticos en espacios noticiosos de televisión.*

## Informe Semanal de Intercampaña de Concejales a los Ayuntamientos

Del 21 al 27 de mayo de 2018

### VALORACIÓN DE LA INFORMACIÓN POR PARTIDOS POLÍTICOS, COALICIONES Y CANDIDATURAS COMUNES O INDEPENDIENTES

#### RADIO



El tiempo total en espacios noticiosos de radio dedicado a partidos políticos, coaliciones y candidaturas comunes o independientes fue de **49 minutos, 27 segundos**, de los cuales:

29 minutos, 14 segundos corresponden a la valoración de información **Neutra**; y 20 minutos, 13 segundos a **Positiva**.

Se registraron un total de **16** menciones, de las cuales:

8 corresponden a la valoración de información **Neutra**; y 8 a **Positiva**.

**PAN-PRD-MC** fue la coalición que registró más tiempo en esta variable con 11 minutos, 21 segundos en la valoración de la información **Neutra**.

\*La información detallada de esta variable podrá consultarse en la tabla, misma que incluye partidos políticos, coaliciones y candidaturas comunes o independientes, porcentajes, tiempos y menciones.

## Informe Semanal de Intercampaña de Concejales a los Ayuntamientos

Del 21 al 27 de mayo de 2018

### VALORACIÓN DE LA INFORMACIÓN POR PARTIDOS POLITICOS, COALICIONES Y CANDIDATURAS COMUNES O INDEPENDIENTES

#### RADIO



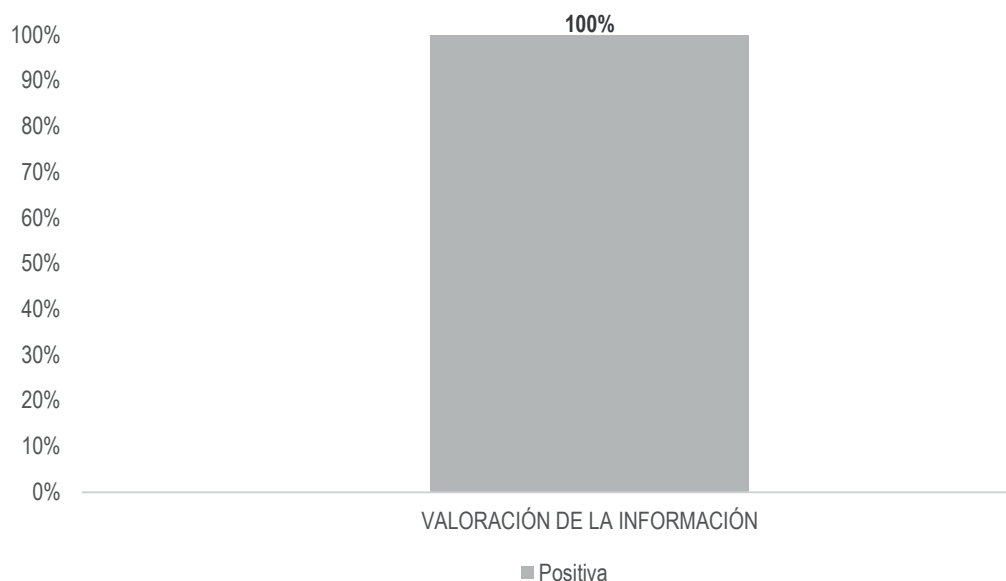
VALORACIÓN DE LA INFORMACIÓN	PORCENTAJE	TIEMPO	MENCIONES
<b>Neutra</b>	<b>59.12%</b>	<b>00:29:14</b>	<b>8</b>
COALICIÓN PAN-PRD-MC	22.95%	00:11:21	2
INDEPENDIENTES	2.19%	00:01:05	1
MORENA	3.74%	00:01:51	1
PMR	2.36%	00:01:10	1
PRD	18.54%	00:09:10	2
PUP	9.34%	00:04:37	1
<b>Positiva</b>	<b>40.88%</b>	<b>00:20:13</b>	<b>8</b>
PANAL	22.31%	00:11:02	2
PES	3.27%	00:01:37	2
PMR	3.24%	00:01:36	2
PUP	12.07%	00:05:58	2
<b>TOTAL GENERAL</b>	<b>100%</b>	<b>00:49:27</b>	<b>16</b>

## Informe Semanal de Intercampaña de Concejales a los Ayuntamientos

Del 21 al 27 de mayo de 2018

### VALORACIÓN DE LA INFORMACIÓN POR PARTIDOS POLÍTICOS, COALICIONES Y CANDIDATURAS COMUNES O INDEPENDIENTES

#### TELEVISIÓN



El tiempo total en espacios noticiosos de radio dedicado a partidos políticos, coaliciones y candidaturas comunes o independientes fue de **18 minutos, 14 segundos**, los cuales corresponden en su totalidad a la valoración de la información Positiva.

Se registraron un total de **8** menciones, las cuales corresponden en su totalidad a la valoración de la información **Positiva**.

El **PES** fue el partido político que registró más tiempo y menciones en esta variable con 9 minutos, 46 segundos y 3 menciones en la valoración de la información **Positiva**.

\*La información detallada de esta variable podrá consultarse en la tabla, misma que incluye partidos políticos, coaliciones y candidaturas comunes o independientes, porcentajes, tiempos y menciones.

## Informe Semanal de Intercampaña de Concejales a los Ayuntamientos

Del 21 al 27 de mayo de 2018

### VALORACIÓN DE LA INFORMACIÓN POR PARTIDOS POLÍTICOS, COALICIONES Y CANDIDATURAS COMUNES O INDEPENDIENTES

#### TELEVISIÓN



VALORACIÓN DE LA INFORMACIÓN	PORCENTAJE	TIEMPO	MENCIONES
<b>Positiva</b>	<b>100%</b>	<b>00:18:14</b>	<b>8</b>
PES	53.56%	00:09:46	3
PMR	8.78%	00:01:36	2
PSD	16.54%	00:03:01	1
PUP	21.12%	00:03:51	2
<b>TOTAL GENERAL</b>	<b>100%</b>	<b>00:18:14</b>	<b>8</b>

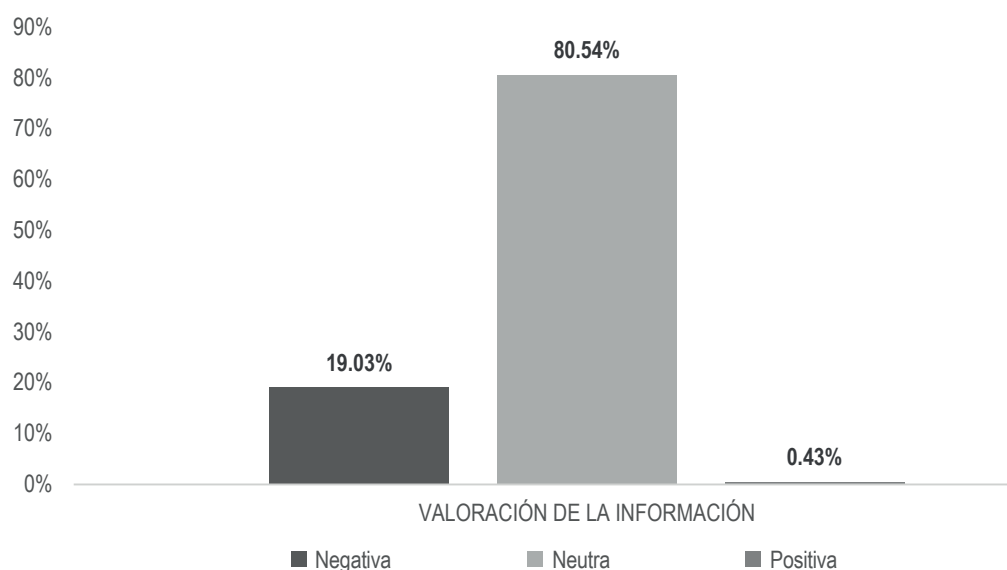


## Informe Semanal de Intercampaña de Concejales a los Ayuntamientos

Del 21 al 27 de mayo de 2018

### VALORACIÓN DE LA INFORMACIÓN POR ACTORES POLÍTICOS

#### RADIO



El tiempo total en espacios noticiosos de radio dedicado a actores políticos fue de **1 hora, 33 minutos, 22 segundos**, de los cuales:

1 hora, 15 minutos, 12 segundos corresponden a la valoración de la información **Neutra**; 17 minutos, 46 segundos a **Negativa**; y 24 segundos a **Positiva**.

Se registraron un total de **83** menciones de las cuales:

69 corresponden a la valoración de la información **Neutra**, 13 a **Negativa**; y 1 a **Positiva**.

**Raymundo Carmona Laredo** fue el actor político que registró más tiempo y menciones en esta variable con 25 minutos, 16 segundos y 7 menciones en la valoración de la información **Neutra**.

\*La información detallada de esta variable podrá consultarse en la tabla, misma que incluye actores políticos, porcentajes, tiempos y menciones.

# Informe Semanal de Intercampaña de Concejales a los Ayuntamientos

Del 21 al 27 de mayo de 2018

## VALORACIÓN DE LA INFORMACIÓN POR ACTORES POLÍTICOS

### RADIO



VALORACIÓN DE LA INFORMACIÓN	PORCENTAJE	TIEMPO	MENCIONES
<b>Negativa</b>	<b>19.03%</b>	<b>00:17:46</b>	<b>13</b>
Alejandro Aparicio Santiago	3.30%	00:03:05	2
Francisco Martínez Neri	0.73%	00:00:41	1
Hirery Domínguez	0.93%	00:00:52	3
Javier Juárez Hernández	5.89%	00:05:30	2
Jorge Franco Vargas	0.73%	00:00:41	1
Oswaldo García Jarquín	0.73%	00:00:41	1
Samuel Gurrión Matías	3.30%	00:03:05	2
Saymi Pineda Velasco	3.41%	00:03:11	1
<b>Neutra</b>	<b>80.54%</b>	<b>01:15:12</b>	<b>69</b>
Abel Villalba Othón	0.54%	00:00:30	1
Alejandra Cortázar Jiménez	2.98%	00:02:47	3
Alejandro Aparicio Santiago	1.70%	00:01:35	3
Alejandro Rosales Olmos	0.54%	00:00:30	1
Alejo Aquino Antonio	0.16%	00:00:09	1
Alfredo Ruske Azotla	0.50%	00:00:28	1
Ariel Alfredo Hernández Mejía	0.54%	00:00:30	1
Artemio Rodríguez Cruz	0.45%	00:00:25	1
Carlos Lavariega Gabriel	2.86%	00:02:40	2
David Antonio Jiménez	2.66%	00:02:29	2
Dónovan Rito García	0.09%	00:00:05	1
Eduardo Reyes Santiago	0.16%	00:00:09	1
Elmer Gaspar Guerra	0.54%	00:00:30	1
Fernando Rasgado Díaz	0.37%	00:00:21	1
Francisco Martínez Neri	0.84%	00:00:47	1
Freddy Gil Pineda Gopar	2.57%	00:02:24	1
Gabriel Arturo Reyes	0.77%	00:00:43	1
Getulia Gonzalez Figueroa	0.77%	00:00:43	1
Giovanni González	3.03%	00:02:50	3
Gloria Bautista Cuevas	0.54%	00:00:30	1
Graciela Villalobos Salinas	0.77%	00:00:43	1

# Informe Semanal de Intercampaña de Concejales a los Ayuntamientos

Del 21 al 27 de mayo de 2018

## VALORACIÓN DE LA INFORMACIÓN POR ACTORES POLÍTICOS

### RADIO



VALORACIÓN DE LA INFORMACIÓN	PORCENTAJE	TIEMPO	MENCIONES
Heriberto Jacinto Juárez	0.77%	00:00:43	1
Hirery Domínguez	0.41%	00:00:23	1
Javier César Barroso Sánchez	0.70%	00:00:39	2
Jesús Leyva Martínez	1.46%	00:01:22	1
Jony Carrillo Carreño	4.61%	00:04:18	2
José Alfredo Jiménez Gómez	0.54%	00:00:30	1
José Hernández Cárdenas	0.29%	00:00:16	1
José Soto Martínez	0.50%	00:00:28	1
Juanita Arcelia Cruz Cruz	0.54%	00:00:30	1
Liliana Salinas Hernández	0.37%	00:00:21	1
Lorenzo Lavariega Arista	0.29%	00:00:16	1
Manuel Esteban de Esesarte Pesqueira	0.16%	00:00:09	1
Marco Antonio Cabello Mares	0.18%	00:00:10	1
Miguel Ángel Grajales Ortiz	3.71%	00:03:28	3
Miguel Moran Madrazo	0.54%	00:00:30	1
Oswaldo García Jarquín	0.84%	00:00:47	1
Raúl Castellanos Hernández	0.16%	00:00:09	1
Raúl Mendoza Vásquez	0.54%	00:00:30	1
Raymundo Carmona Laredo	27.06%	00:25:16	7
Samuel Gurrión Matías	0.16%	00:00:09	1
Saymi Pineda Velasco	2.14%	00:02:00	1
Tomás David Cabrera Vásquez	0.77%	00:00:43	1
Victor Cruz Vásquez	6.32%	00:05:54	4
Victor Manuel García Nájera	0.54%	00:00:30	1
Virginia Spíndola López	3.62%	00:03:23	3
<b>Positiva</b>	<b>0.43%</b>	<b>00:00:24</b>	<b>1</b>
Miguel Ángel Grajales Ortiz	0.43%	00:00:24	1
<b>TOTAL GENERAL</b>	<b>100%</b>	<b>01:33:22</b>	<b>83</b>

---

## Informe Semanal de Intercampaña de Concejales a los Ayuntamientos

Del 21 al 27 de mayo de 2018

### VALORACIÓN DE LA INFORMACIÓN POR ACTORES POLÍTICOS

#### TELEVISIÓN

---

*\*En este periodo no se registró tiempo ni menciones para actores políticos en espacios noticiosos de televisión.*

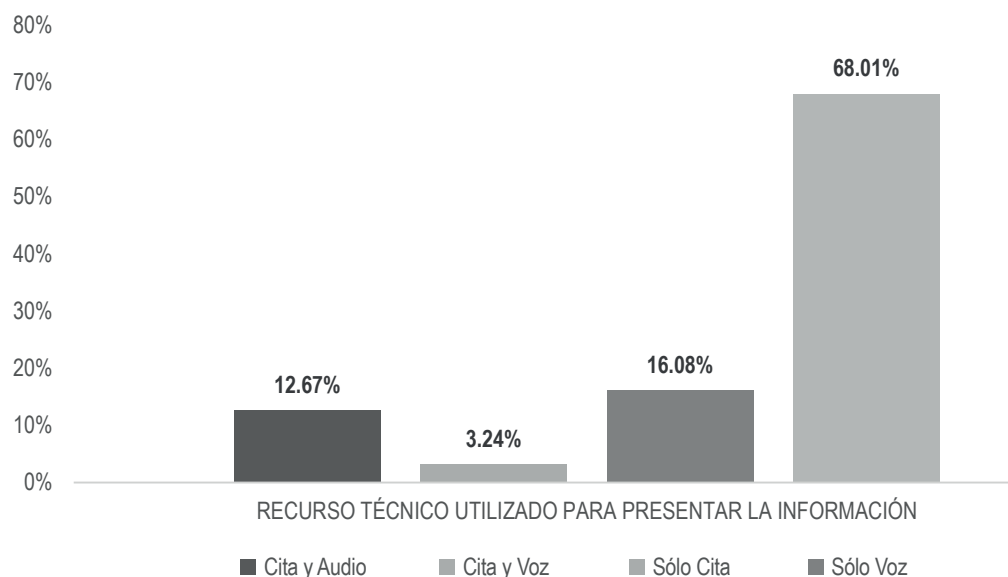


## Informe Semanal de Intercampaña de Concejales a los Ayuntamientos

Del 21 al 27 de mayo de 2018

### RECURSOS TÉCNICOS POR PARTIDOS POLÍTICOS, COALICIONES Y CANDIDATURAS COMUNES O INDEPENDIENTES

#### RADIO



El tiempo total en espacios noticiosos de radio dedicado a partidos políticos, coaliciones y candidaturas comunes o independientes fue de **49 minutos, 27 segundos**, de los cuales:

33 minutos, 38 segundos corresponden al recurso técnico **Sólo Voz**; 7 minutos, 57 segundos a **Sólo Cita**; 6 minutos, 16 segundos a **Cita y Audio**; y 1 minuto, 36 segundos a **Cita y Voz**.

Se registraron un total de **16** menciones, de las cuales:

6 corresponden al recurso técnico de **Sólo Voz**; 5 a **Sólo Cita**; 3 a **Cita y Audio**; y 2 a **Cita y Voz**.

El **PUP** fue el partido político que registró más tiempo en esta variable con 9 minutos, 48 segundos en el recurso técnico **Sólo Voz**.

**PMR** y **PUP** fueron los partidos políticos que registraron más menciones en esta variable con 2 cada en los recursos técnicos **Cita y Voz** y **Sólo Voz** respectivamente.

\*La información detallada de esta variable podrá consultarse en la tabla, misma que incluye partidos políticos, coaliciones y candidaturas comunes o independientes, porcentajes, tiempos y menciones.

# Informe Semanal de Intercampaña de Concejales a los Ayuntamientos

Del 21 al 27 de mayo de 2018

## RECURSOS TÉCNICOS POR PARTIDOS POLÍTICOS, COALICIONES Y CANDIDATURAS COMUNES O INDEPENDIENTES

### RADIO



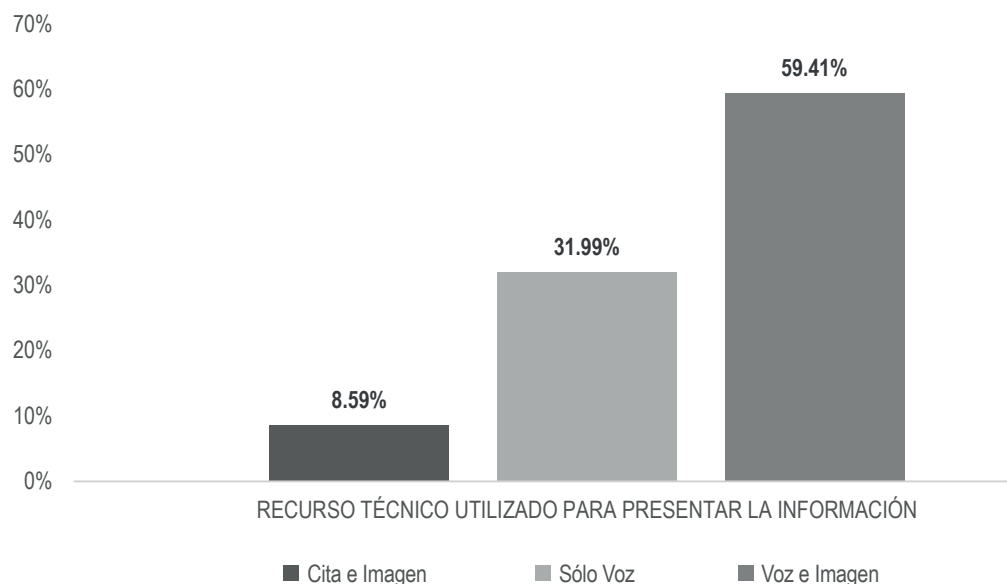
RECURSO TÉCNICO UTILIZADO PARA PRESENTAR LA INFORMACIÓN	PORCENTAJE	TIEMPO	MENCIONES
<b>Cita y Audio</b>	<b>12.67%</b>	<b>00:06:16</b>	<b>3</b>
PANAL	9.50%	00:04:42	1
PES	1.58%	00:00:47	1
PUP	1.58%	00:00:47	1
<b>Cita y Voz</b>	<b>3.24%</b>	<b>00:01:36</b>	<b>2</b>
PMR	3.24%	00:01:36	2
<b>Sólo Cita</b>	<b>16.08%</b>	<b>00:07:57</b>	<b>5</b>
COALICIÓN PAN-PRD-MC	5.43%	00:02:41	1
INDEPENDIENTES	2.19%	00:01:05	1
MORENA	3.74%	00:01:51	1
PMR	2.36%	00:01:10	1
PRD	2.36%	00:01:10	1
<b>Sólo Voz</b>	<b>68.01%</b>	<b>00:33:38</b>	<b>6</b>
COALICIÓN PAN-PRD-MC	17.53%	00:08:40	1
PANAL	12.81%	00:06:20	1
PES	1.69%	00:00:50	1
PRD	16.18%	00:08:00	1
PUP	19.82%	00:09:48	2
<b>TOTAL GENERAL</b>	<b>100%</b>	<b>00:49:27</b>	<b>16</b>

## Informe Semanal de Intercampaña de Concejales a los Ayuntamientos

Del 21 al 27 de mayo de 2018

### RECURSOS TÉCNICOS POR PARTIDOS POLÍTICOS, COALICIONES Y CANDIDATURAS COMUNES O INDEPENDIENTES

#### TELEVISIÓN



El tiempo total en espacios noticiosos de televisión dedicado a partidos políticos, coaliciones y candidaturas comunes o independientes fue de **18 minutos, 14 segundos**, de los cuales:

10 minutos, 50 segundos corresponden al recurso técnico **Voz e Imagen**; 5 minutos, 50 segundos a **Sólo Voz**; y 1 minuto, 34 segundos a **Cita e Imagen**.

Se registraron un total de **8** menciones de las cuales:

5 corresponden al recurso técnico de **Voz e Imagen**; 2 a **Cita e Imagen**; y 1 a **Sólo Voz**.

El **PES** fue el partido político que registró más tiempo en esta variable con 5 minutos, 50 segundos en el recurso técnico **Sólo Voz**.

El **PMR** fue el partido político que registró más menciones en esta variable con 2 en el recurso técnico **Voz e Imagen**.

\*La información detallada de esta variable podrá consultarse en la tabla, misma que incluye partidos políticos, coaliciones y candidaturas comunes o independientes, porcentajes, tiempos y menciones.

## Informe Semanal de Intercampaña de Concejales a los Ayuntamientos

Del 21 al 27 de mayo de 2018

### RECURSOS TÉCNICOS POR PARTIDOS POLÍTICOS, COALICIONES Y CANDIDATURAS COMUNES O INDEPENDIENTES

#### TELEVISIÓN



RECURSO TÉCNICO UTILIZADO PARA PRESENTAR LA INFORMACIÓN	PORCENTAJE	TIEMPO	MENCIONES
<b>Cita e Imagen</b>	<b>8.59%</b>	<b>00:01:34</b>	<b>2</b>
PES	4.30%	00:00:47	1
PUP	4.30%	00:00:47	1
<b>Sólo Voz</b>	<b>31.99%</b>	<b>00:05:50</b>	<b>1</b>
PES	31.99%	00:05:50	1
<b>Voz e Imagen</b>	<b>59.41%</b>	<b>00:10:50</b>	<b>5</b>
PES	17.28%	00:03:09	1
PMR	8.78%	00:01:36	2
PSD	16.54%	00:03:01	1
PUP	16.82%	00:03:04	1
<b>TOTAL GENERAL</b>	<b>100%</b>	<b>00:18:14</b>	<b>8</b>

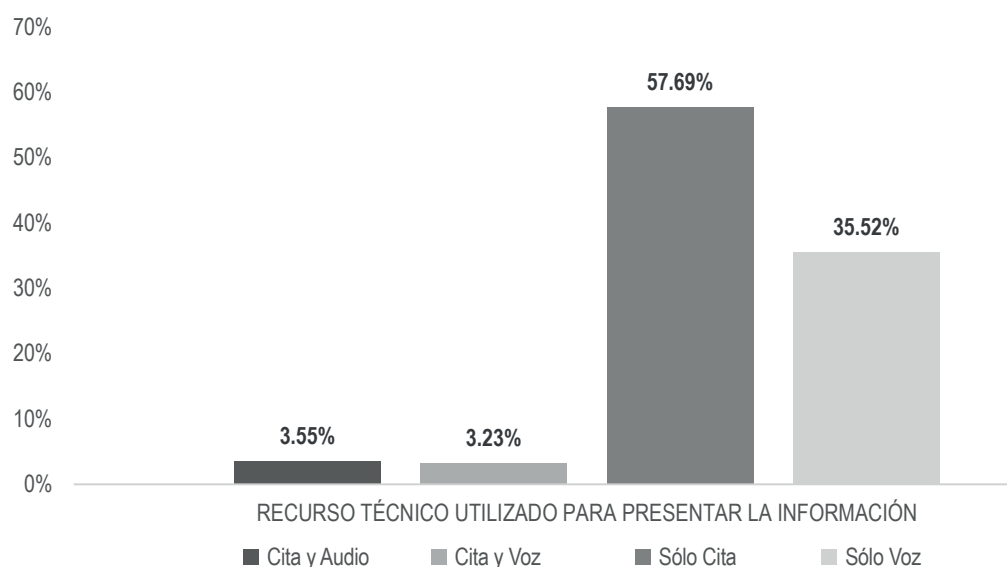


## Informe Semanal de Intercampaña de Concejales a los Ayuntamientos

Del 21 al 27 de mayo de 2018

### RECURSOS TÉCNICOS POR ACTORES POLÍTICOS

#### RADIO



El tiempo total en espacios noticiosos de radio dedicado a actores políticos fue de **1 hora, 33 minutos, 22 segundos**, de los cuales:

53 minutos, 52 segundos corresponden al recurso técnico **Sólo Cita**; 33 minutos, 10 segundos a **Sólo Voz**; 3 minutos, 19 segundos a **Cita y Audio**; y 3 minutos, 1 segundos a **Cita y Voz**.

Se registraron un total de **83** menciones, de las cuales:

71 corresponden al recurso técnico **Sólo Cita**; 7 a **Sólo Voz**; 3 a **Cita y Audio**; y 2 a **Cita y Voz**.

**Raymundo Carmona Laredo** fue el actor político que registró más tiempo en esta variable con 22 minutos, 4 segundos en el recurso técnico **Sólo Voz**.

**Alejandro Aparicio Santiago** fue el político que registró más menciones en esta variable, con 5 en el recurso técnico **Sólo Cita**.

\*La información detallada de esta variable podrá consultarse en las tablas, mismas que incluyen actores políticos, porcentajes, tiempos y menciones.

# Informe Semanal de Intercampaña de Concejales a los Ayuntamientos

Del 21 al 27 de mayo de 2018

## RECURSOS TÉCNICOS POR ACTORES POLÍTICOS

### RADIO



RECURSO TÉCNICO UTILIZADO PARA PRESENTAR LA INFORMACIÓN	PORCENTAJE	TIEMPO	MENCIONES
<b>Cita y Audio</b>	<b>3.55%</b>	<b>00:03:19</b>	<b>3</b>
Alejandra Cortázar Jiménez	0.41%	00:00:23	1
David Antonio Jiménez	2.28%	00:02:08	1
Virginia Spíndola López	0.86%	00:00:48	1
<b>Cita y Voz</b>	<b>3.23%</b>	<b>00:03:01</b>	<b>2</b>
Alejandra Cortázar Jiménez	2.39%	00:02:14	1
Jony Carrillo Carreño	0.84%	00:00:47	1
<b>Sólo Cita</b>	<b>57.69%</b>	<b>00:53:52</b>	<b>71</b>
Abel Villalba Othón	0.54%	00:00:30	1
Alejandra Cortázar Jiménez	0.18%	00:00:10	1
Alejandro Aparicio Santiago	5.00%	00:04:40	5
Alejandro Rosales Olmos	0.54%	00:00:30	1
Alejo Aquino Antonio	0.16%	00:00:09	1
Alfredo Ruske Azotla	0.50%	00:00:28	1
Ariel Alfredo Hernández Mejía	0.54%	00:00:30	1
Artemio Rodríguez Cruz	0.45%	00:00:25	1
Carlos Lavariega Gabriel	0.29%	00:00:16	1
David Antonio Jiménez	0.37%	00:00:21	1
Dónovan Rito García	0.09%	00:00:05	1
Eduardo Reyes Santiago	0.16%	00:00:09	1
Elmer Gaspar Guerra	0.54%	00:00:30	1
Fernando Rasgado Díaz	0.37%	00:00:21	1
Francisco Martínez Neri	1.57%	00:01:28	2
Freddy Gil Pineda Gopar	2.57%	00:02:24	1
Gabriel Arturo Reyes	0.77%	00:00:43	1
Getulia Gonzalez Figueroa	0.77%	00:00:43	1
Giovanni González	3.03%	00:02:50	3
Gloria Bautista Cuevas	0.54%	00:00:30	1
Graciela Villalobos Salinas	0.77%	00:00:43	1
Heriberto Jacinto Juárez	0.77%	00:00:43	1
Hirery Domínguez	1.34%	00:01:15	4

# Informe Semanal de Intercampaña de Concejales a los Ayuntamientos

Del 21 al 27 de mayo de 2018

## RECURSOS TÉCNICOS POR ACTORES POLÍTICOS

### RADIO



RECURSO TÉCNICO UTILIZADO PARA PRESENTAR LA INFORMACIÓN	PORCENTAJE	TIEMPO	MENTIONES
Javier César Barroso Sánchez	0.70%	00:00:39	2
Javier Juárez Hernández	5.89%	00:05:30	2
Jesús Leyva Martínez	1.46%	00:01:22	1
Jorge Franco Vargas	0.73%	00:00:41	1
José Alfredo Jiménez Gómez	0.54%	00:00:30	1
José Hernández Cárdenas	0.29%	00:00:16	1
José Soto Martínez	0.50%	00:00:28	1
Juanita Arcelia Cruz Cruz	0.54%	00:00:30	1
Liliana Salinas Hernández	0.37%	00:00:21	1
Lorenzo Lavariega Arista	0.29%	00:00:16	1
Manuel Esteban de Esarte Pesqueira	0.16%	00:00:09	1
Marco Antonio Cabello Mares	0.18%	00:00:10	1
Miguel Ángel Grajales Ortiz	4.14%	00:03:52	4
Miguel Moran Madrazo	0.54%	00:00:30	1
Oswaldo García Jarquín	1.57%	00:01:28	2
Raúl Castellanos Hernández	0.16%	00:00:09	1
Raúl Mendoza Vásquez	0.54%	00:00:30	1
Raymundo Carmona Laredo	3.43%	00:03:12	4
Samuel Gurrión Matías	3.46%	00:03:14	3
Tomás David Cabrera Vásquez	0.77%	00:00:43	1
Victor Cruz Vásquez	6.32%	00:05:54	4
Victor Manuel García Nájera	0.54%	00:00:30	1
Virginia Spíndola López	2.77%	00:02:35	2
<b>Sólo Voz</b>	<b>35.52%</b>	<b>00:33:10</b>	<b>7</b>
Carlos Lavariega Gabriel	2.57%	00:02:24	1
Jony Carrillo Carreño	3.77%	00:03:31	1
Raymundo Carmona Laredo	23.63%	00:22:04	3
Saymi Pineda Velasco	5.55%	00:05:11	2
<b>TOTAL GENERAL</b>	<b>100%</b>	<b>01:33:22</b>	<b>83</b>

---

## Informe Semanal de Intercampaña de Concejales a los Ayuntamientos

Del 21 al 27 de mayo de 2018

### RECURSOS TÉCNICOS POR ACTORES POLÍTICOS

#### TELEVISIÓN

---



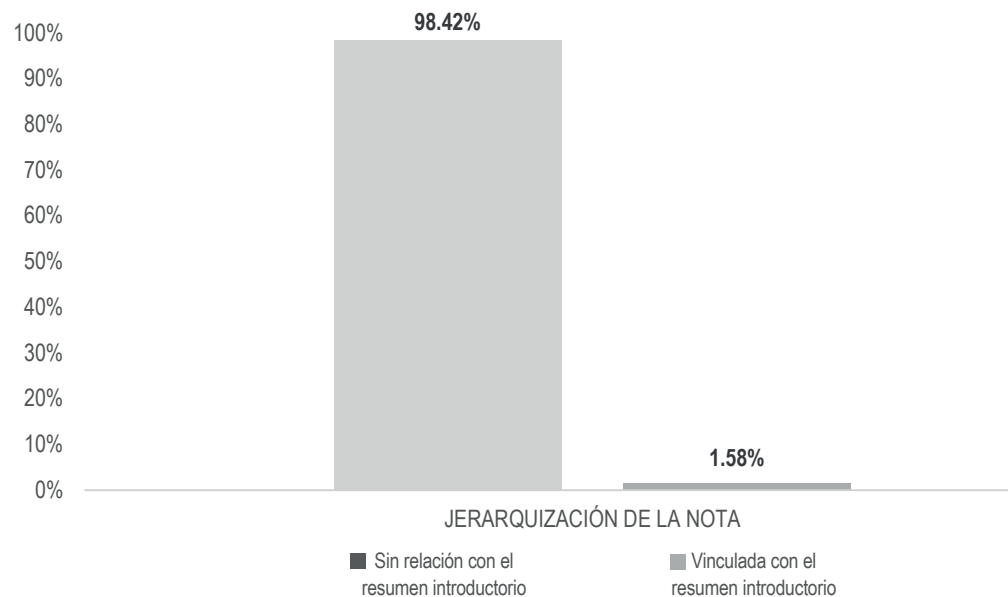
*\*En este periodo no se registró tiempo ni menciones para actores políticos en espacios noticiosos de televisión.*

## Informe Semanal de Intercampaña de Concejales a los Ayuntamientos

Del 21 al 27 de mayo de 2018

### IMPORTANCIA DE LAS NOTICIAS. JERARQUIZACIÓN POR PARTIDOS POLÍTICOS, COALICIONES Y CANDIDATURAS COMUNES O INDEPENDIENTES

#### RADIO



El tiempo total en espacios noticiosos de radio dedicado a partidos políticos, coaliciones y candidaturas comunes o independientes fue de **49 minutos, 27 segundos** de los cuales:

48 minutos, 40 segundos corresponden a la jerarquización de la nota **Sin relación con el resumen introductorio**; y 47 segundos a **Vinculada con el resumen introductorio**.

Se registraron un total de **16** menciones, de las cuales:

15 corresponden a la jerarquización de la nota **Sin relación con el resumen introductorio**; y **1 a Vinculada con el resumen introductorio**.

\*La información detallada de esta variable podrá consultarse en la tabla, misma que incluye partidos políticos, coaliciones y candidaturas comunes o independientes, porcentajes, tiempos y menciones.

## Informe Semanal de Intercampaña de Concejales a los Ayuntamientos

Del 21 al 27 de mayo de 2018

### IMPORTANCIA DE LAS NOTICIAS. JERARQUIZACIÓN POR PARTIDOS POLITICOS, COALICIONES Y CANDIDATURAS COMUNES O INDEPENDIENTES

#### RADIO



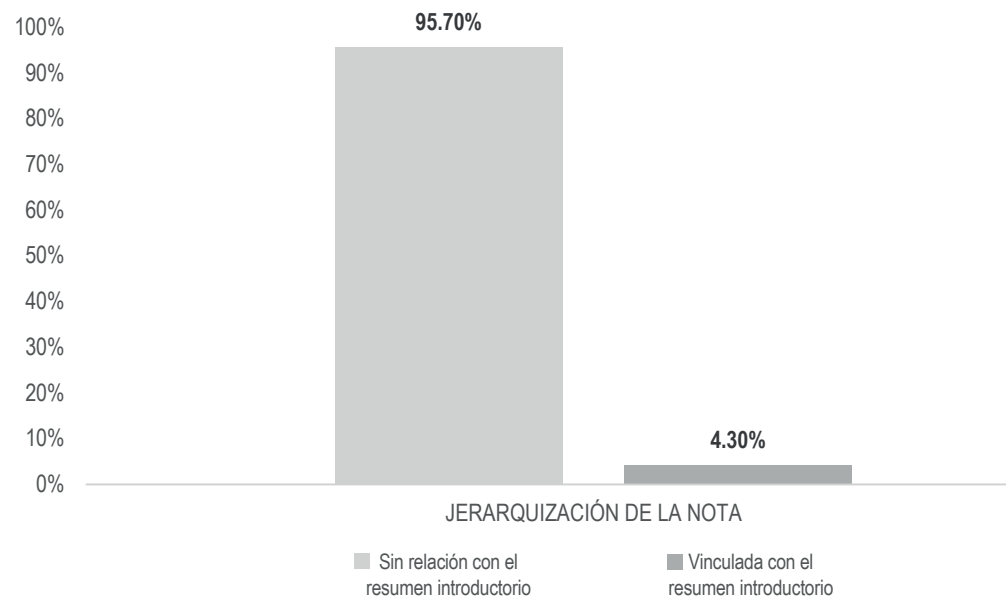
JERARQUIZACIÓN DE LA NOTA	PORCENTAJE	TIEMPO	MENCIONES
<b>Sin relación con el resumen introductorio</b>	<b>98.42%</b>	<b>00:48:40</b>	<b>15</b>
COALICIÓN PAN-PRD-MC	22.95%	00:11:21	2
INDEPENDIENTES	2.19%	00:01:05	1
MORENA	3.74%	00:01:51	1
PANAL	22.31%	00:11:02	2
PES	3.27%	00:01:37	2
PMR	5.59%	00:02:46	3
PRD	18.54%	00:09:10	2
PUP	19.82%	00:09:48	2
<b>Vinculada con el resumen introductorio</b>	<b>1.58%</b>	<b>00:00:47</b>	<b>1</b>
PUP	1.58%	00:00:47	1
<b>TOTAL GENERAL</b>	<b>100%</b>	<b>00:49:27</b>	<b>16</b>

## Informe Semanal de Intercampaña de Concejales a los Ayuntamientos

Del 21 al 27 de mayo de 2018

### IMPORTANCIA DE LAS NOTICIAS. JERARQUIZACIÓN POR PARTIDOS POLÍTICOS, COALICIONES Y CANDIDATURAS COMUNES O INDEPENDIENTES

#### TELEVISIÓN



El tiempo total en espacios noticiosos de televisión dedicado a partidos políticos, coaliciones y candidaturas comunes o independientes fue de **18 minutos, 14 segundos** de los cuales:

17 minutos, 27 segundos corresponden a la jerarquización de la nota **Sin relación con el resumen introductorio**; y 47 segundos a **Vinculada con el resumen introductorio**.

Se registraron un total de **8** menciones, de las cuales:

7 corresponden a la jerarquización de la nota **Sin relación con el resumen introductorio**; y 1 a **Vinculada con el resumen introductorio**.

## Informe Semanal de Intercampaña de Concejales a los Ayuntamientos

Del 21 al 27 de mayo de 2018

### IMPORTANCIA DE LAS NOTICIAS. JERARQUIZACIÓN POR PARTIDOS POLÍTICOS, COALICIONES Y CANDIDATURAS COMUNES O INDEPENDIENTES

#### TELEVISIÓN



JERARQUIZACIÓN DE LA NOTA	PORCENTAJE	TIEMPO	MENCIONES
<b>Sin relación con el resumen introductorio</b>	<b>95.70%</b>	<b>00:17:27</b>	<b>7</b>
PES	53.56%	00:09:46	3
PMR	8.78%	00:01:36	2
PSD	16.54%	00:03:01	1
PUP	16.82%	00:03:04	1
<b>Vinculada con el resumen introductorio</b>	<b>4.30%</b>	<b>00:00:47</b>	<b>1</b>
PUP	4.30%	00:00:47	1
<b>TOTAL GENERAL</b>	<b>100%</b>	<b>00:18:14</b>	<b>8</b>

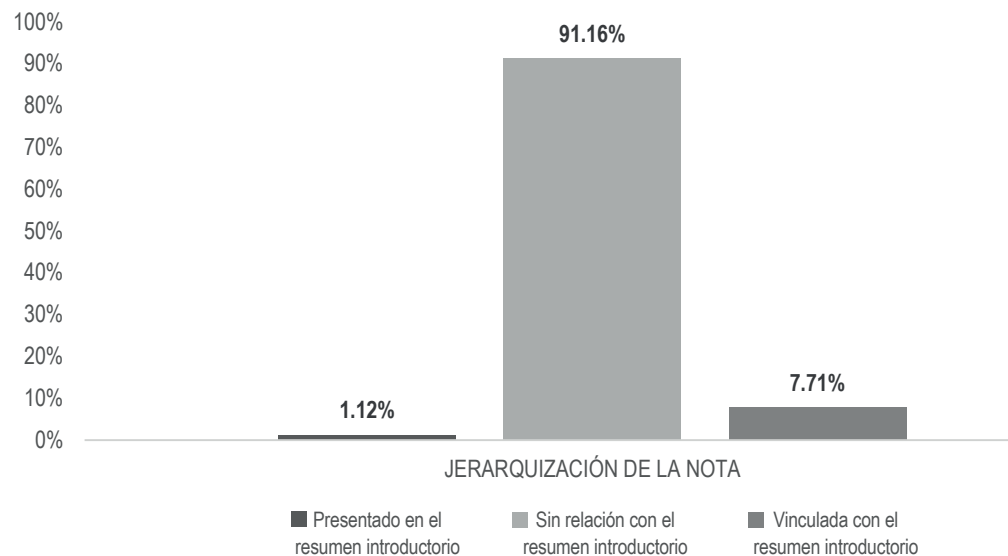


## Informe Semanal de Intercampaña de Concejales a los Ayuntamientos

Del 21 al 27 de mayo de 2018

### IMPORTANCIA DE LAS NOTICIAS. JERARQUIZACIÓN POR ACTORES POLÍTICOS

#### RADIO



El tiempo total en espacios noticiosos de radio dedicado a actores políticos fue de **1 hora, 33 minutos, 22 segundos**, de los cuales:

1 hora, 25 minutos, 7 segundos corresponden a la jerarquización de la nota **Sin relación con el resumen introductorio**; 7 minutos, 12 segundos a **Vinculada con el resumen introductorio**; y 1 minuto, 3 segundos a **Presentado en el resumen introductorio**.

Se registraron **83** menciones, de las cuales:

76 corresponden a la jerarquización de la nota **Sin relación con el resumen introductorio**; 4 a **Vinculada con el resumen introductorio**; y 3 a **Presentado en resumen el introductorio**.

\*La información detallada de esta variable podrá consultarse en la tabla, misma que incluye actores políticos, porcentajes, tiempos y menciones.

# Informe Semanal de Intercampaña de Concejales a los Ayuntamientos

Del 21 al 27 de mayo de 2018

## IMPORTANCIA DE LAS NOTICIAS. JERARQUIZACIÓN POR ACTORES POLÍTICOS

### RADIO



JERARQUIZACIÓN DE LA NOTA	PORCENTAJE	TIEMPO	MENCIONES
<b>Presentado en el resumen introductorio</b>	<b>1.12%</b>	<b>00:01:03</b>	<b>3</b>
Alejandra Cortázar Jiménez	0.18%	00:00:10	1
Hirery Domínguez	0.11%	00:00:06	1
Jony Carrillo Carreño	0.84%	00:00:47	1
<b>Sin relación con el resumen introductorio</b>	<b>91.16%</b>	<b>01:25:07</b>	<b>76</b>
Abel Villalba Othón	0.54%	00:00:30	1
Alejandra Cortázar Jiménez	0.41%	00:00:23	1
Alejandro Aparicio Santiago	3.84%	00:03:35	4
Alejandro Rosales Olmos	0.54%	00:00:30	1
Alejo Aquino Antonio	0.16%	00:00:09	1
Alfredo Ruske Azotla	0.50%	00:00:28	1
Ariel Alfredo Hernández Mejía	0.54%	00:00:30	1
Artemio Rodríguez Cruz	0.45%	00:00:25	1
Carlos Lavariega Gabriel	2.86%	00:02:40	2
David Antonio Jiménez	2.66%	00:02:29	2
Dónovan Rito García	0.09%	00:00:05	1
Eduardo Reyes Santiago	0.16%	00:00:09	1
Elmer Gaspar Guerra	0.54%	00:00:30	1
Fernando Rasgado Díaz	0.37%	00:00:21	1
Francisco Martínez Neri	1.57%	00:01:28	2
Freddy Gil Pineda Gopar	2.57%	00:02:24	1
Gabriel Arturo Reyes	0.77%	00:00:43	1
Getulia Gonzalez Figueroa	0.77%	00:00:43	1
Giovanni González	3.03%	00:02:50	3
Gloria Bautista Cuevas	0.54%	00:00:30	1
Graciela Villalobos Salinas	0.77%	00:00:43	1
Heriberto Jacinto Juárez	0.77%	00:00:43	1
Hirery Domínguez	0.84%	00:00:47	2
Javier César Barroso Sánchez	0.70%	00:00:39	2
Javier Juárez Hernández	5.89%	00:05:30	2
Jesús Leyva Martínez	1.46%	00:01:22	1
Jorge Franco Vargas	0.73%	00:00:41	1

# Informe Semanal de Intercampaña de Concejales a los Ayuntamientos

Del 21 al 27 de mayo de 2018

## IMPORTANCIA DE LAS NOTICIAS. JERARQUIZACIÓN POR ACTORES POLÍTICOS

### RADIO



JERARQUIZACIÓN DE LA NOTA	PORCENTAJE	TIEMPO	MENCIONES
José Alfredo Jiménez Gómez	0.54%	00:00:30	1
José Hernández Cárdenas	0.29%	00:00:16	1
José Soto Martínez	0.50%	00:00:28	1
Juanita Arcelia Cruz Cruz	0.54%	00:00:30	1
Liliana Salinas Hernández	0.37%	00:00:21	1
Lorenzo Lavariega Arista	0.29%	00:00:16	1
Manuel Esteban de Esarte Pesqueira	0.16%	00:00:09	1
Marco Antonio Cabello Mares	0.18%	00:00:10	1
Miguel Ángel Grajales Ortiz	4.14%	00:03:52	4
Miguel Moran Madrazo	0.54%	00:00:30	1
Oswaldo García Jarquín	1.57%	00:01:28	2
Raúl Castellanos Hernández	0.16%	00:00:09	1
Raúl Mendoza Vásquez	0.54%	00:00:30	1
Raymundo Carmona Laredo	27.06%	00:25:16	7
Samuel Gurrión Matías	3.46%	00:03:14	3
Saymi Pineda Velasco	5.55%	00:05:11	2
Tomás David Cabrera Vásquez	0.77%	00:00:43	1
Victor Cruz Vásquez	6.32%	00:05:54	4
Victor Manuel García Nájera	0.54%	00:00:30	1
Virginia Spíndola López	3.62%	00:03:23	3
<b>Vinculada con el resumen introductorio</b>	<b>7.71%</b>	<b>00:07:12</b>	<b>4</b>
Alejandra Cortázar Jiménez	2.39%	00:02:14	1
Alejandro Aparicio Santiago	1.16%	00:01:05	1
Hirery Domínguez	0.39%	00:00:22	1
Jony Carrillo Carreño	3.77%	00:03:31	1
<b>TOTAL GENERAL</b>	<b>100%</b>	<b>01:33:22</b>	<b>83</b>

---

## Informe Semanal de Intercampaña de Concejales a los Ayuntamientos

Del 21 al 27 de mayo de 2018

### IMPORTANCIA DE LAS NOTICIAS. JERARQUIZACIÓN POR ACTORES POLÍTICOS

#### TELEVISIÓN

---



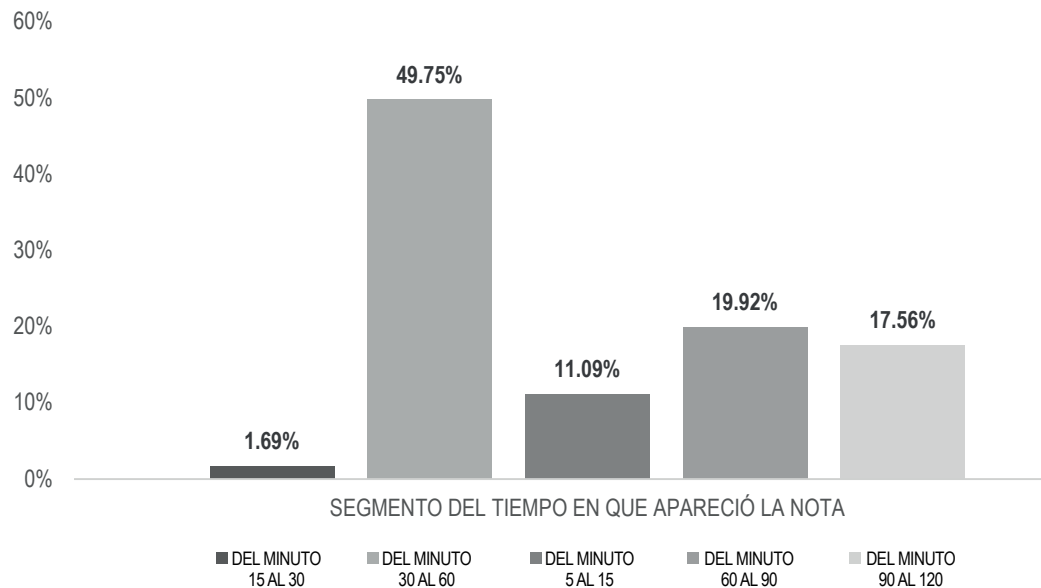
*\*En este periodo no se registró tiempo ni menciones para actores políticos en espacios noticiosos de televisión.*

## Informe Semanal de Intercampaña de Concejales a los Ayuntamientos

Del 21 al 27 de mayo de 2018

### IMPORTANCIA DE LAS NOTICIAS. SEGMENTO DE TIEMPO EN QUE APARECEN POR PARTIDOS POLÍTICOS, COALICIONES Y CANDIDATURAS COMUNES O INDEPENDIENTES

#### RADIO



El tiempo total en espacios noticiosos de radio dedicado a partidos políticos, coaliciones y candidaturas comunes o independientes fue de **49 minutos, 27 segundos** de los cuales:

24 minutos, 36 segundos corresponden al segmento **Del minuto 30 al 60** del tiempo en que apareció la nota en el espacio noticioso; 9 minutos, 51 segundos **Del minuto 60 al 90**; 8 minutos, 41 segundos **Del minuto 90 al 120**; 5 minutos, 29 segundos a **Del minuto 5 al 15**; y 50 segundos **Del minuto 15 al 30**.

Se registraron un total de **16** menciones, de las cuales:

8 corresponden al segmento del tiempo en que apareció la nota en el espacio noticioso **Del minuto 30 al 60**; 3 **Del minuto 90 al 120**; 2 **Del minuto 60 al 90**; 2 **Del minuto 5 al 15**; y 1 **Del minuto 15 al 30**.

\*La información detallada de esta variable podrá consultarse en la tabla, misma que incluye partidos políticos, coaliciones y candidaturas comunes o independientes, porcentajes, tiempos y menciones.

# Informe Semanal de Intercampaña de Concejales a los Ayuntamientos

Del 21 al 27 de mayo de 2018

## IMPORTANCIA DE LAS NOTICIAS. SEGMENTO DE TIEMPO EN QUE APARECEN POR PARTIDOS POLÍTICOS, COALICIONES Y CANDIDATURAS COMUNES O INDEPENDIENTES

### RADIO



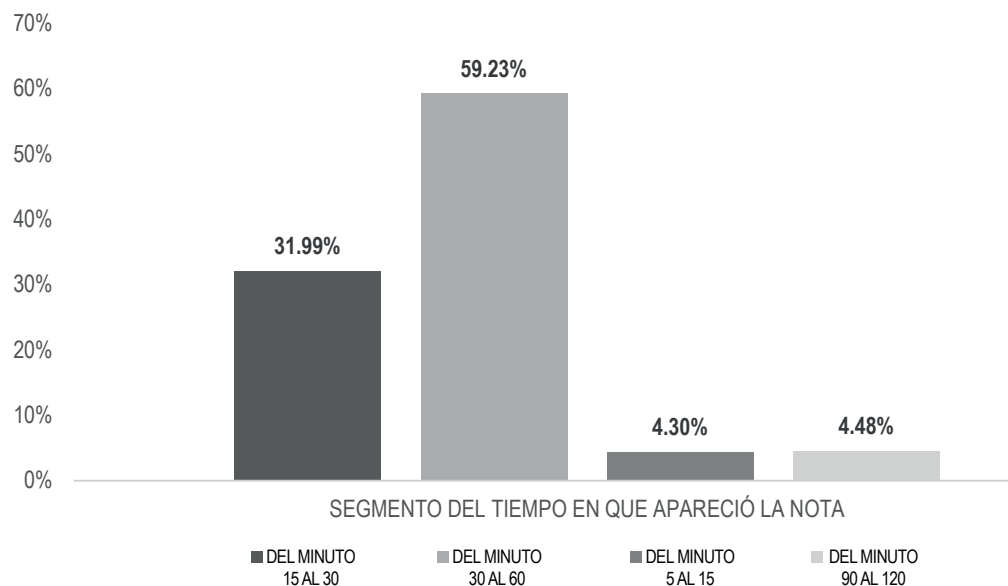
SEGMENTO DE TIEMPO EN QUE APARECIÓ LA NOTA	PORCENTAJE	TIEMPO	MENCIONES
<b>Del minuto 15 al 30</b>	<b>1.69%</b>	<b>00:00:50</b>	<b>1</b>
PES	1.69%	00:00:50	1
<b>Del minuto 30 al 60</b>	<b>49.75%</b>	<b>00:24:36</b>	<b>8</b>
COALICIÓN PAN-PRD-MC	17.53%	00:08:40	1
INDEPENDIENTES	2.19%	00:01:05	1
PANAL	12.81%	00:06:20	1
PES	1.58%	00:00:47	1
PMR	2.36%	00:01:10	1
PRD	2.36%	00:01:10	1
PUP	10.92%	00:05:24	2
<b>Del minuto 5 al 15</b>	<b>11.09%</b>	<b>00:05:29</b>	<b>2</b>
PANAL	9.50%	00:04:42	1
PMR	1.58%	00:00:47	1
<b>Del minuto 60 al 90</b>	<b>19.92%</b>	<b>00:09:51</b>	<b>2</b>
MORENA	3.74%	00:01:51	1
PRD	16.18%	00:08:00	1
<b>Del minuto 90 al 120</b>	<b>17.56%</b>	<b>00:08:41</b>	<b>3</b>
COALICIÓN PAN-PRD-MC	5.43%	00:02:41	1
PMR	1.65%	00:00:49	1
PUP	10.48%	00:05:11	1
<b>TOTAL GENERAL</b>	<b>100%</b>	<b>00:49:27</b>	<b>16</b>

## Informe Semanal de Intercampaña de Concejales a los Ayuntamientos

Del 21 al 27 de mayo de 2018

### IMPORTANCIA DE LAS NOTICIAS. SEGMENTO DE TIEMPO EN QUE APARECEN POR PARTIDOS POLÍTICOS, COALICIONES Y CANDIDATURAS COMUNES O INDEPENDIENTES

#### TELEVISIÓN



El tiempo total en espacios noticiosos de televisión dedicado a partidos políticos, coaliciones y candidaturas comunes o independientes fue de **18 minutos, 14 segundos** de los cuales:

10 minutos, 48 segundos corresponden al segmento **Del minuto 30 al 60** del tiempo en que apareció la nota en el espacio noticioso; 5 minutos, 50 segundos **Del minuto 15 al 30**; 49 segundos **Del minuto 90 al 120**; y 47 segundos **Del minuto 5 al 15**.

Se registraron un total de **8** menciones de las cuales:

5 corresponden al segmento del tiempo en que apareció la nota en el espacio noticioso **Del minuto 30 al 60**; 1 **Del minuto 15 al 30**; 1 **Del minuto 90 al 120**; y 1 **Del minuto 5 al 15**.

## Informe Semanal de Intercampaña de Concejales a los Ayuntamientos

Del 21 al 27 de mayo de 2018

### IMPORTANCIA DE LAS NOTICIAS. SEGMENTO DE TIEMPO EN QUE APARECEN POR PARTIDOS POLÍTICOS, COALICIONES Y CANDIDATURAS COMUNES O INDEPENDIENTES

#### TELEVISIÓN



SEGMENTO DE TIEMPO EN QUE APARECIÓ LA NOTA	PORCENTAJE	TIEMPO	MENCIONES
<b>Del minuto 15 al 30</b>	<b>31.99%</b>	<b>00:05:50</b>	<b>1</b>
PES	31.99%	00:05:50	1
<b>Del minuto 30 al 60</b>	<b>59.23%</b>	<b>00:10:48</b>	<b>5</b>
PES	21.57%	00:03:56	2
PSD	16.54%	00:03:01	1
PUP	21.12%	00:03:51	2
<b>Del minuto 5 al 15</b>	<b>4.30%</b>	<b>00:00:47</b>	<b>1</b>
PMR	4.30%	00:00:47	1
<b>Del minuto 90 al 120</b>	<b>4.48%</b>	<b>00:00:49</b>	<b>1</b>
PMR	4.48%	00:00:49	1
<b>TOTAL GENERAL</b>	<b>100%</b>	<b>00:18:14</b>	<b>8</b>

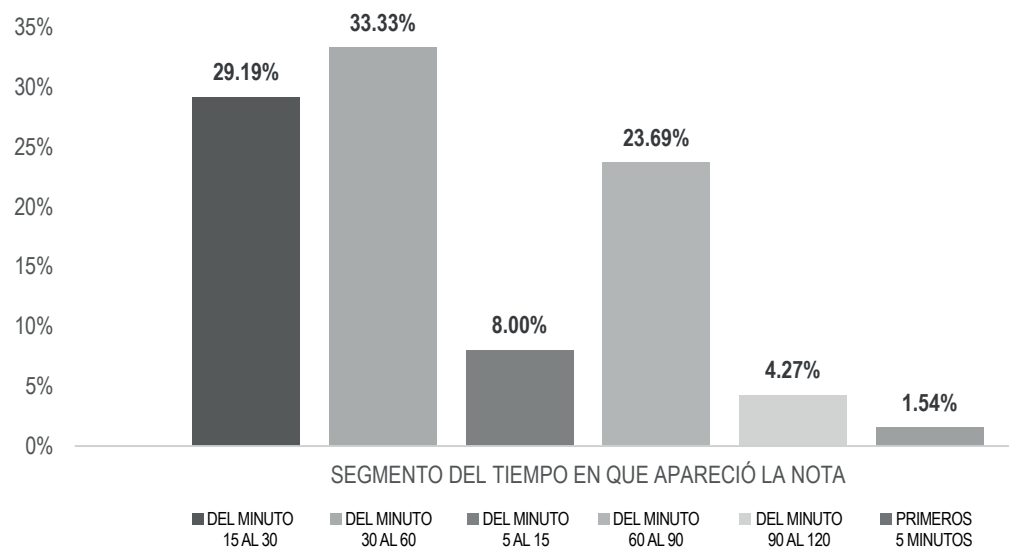


## Informe Semanal de Intercampaña de Concejales a los Ayuntamientos

Del 21 al 27 de mayo de 2018

### IMPORTANCIA DE LAS NOTICIAS. SEGMENTO DE TIEMPO EN QUE APARECEN POR ACTORES POLÍTICOS

#### RADIO



El tiempo total en espacios noticiosos de radio dedicado a actores políticos fue de **1 hora, 33 minutos, 22 segundos**, de los cuales:

31 minutos, 7 segundos corresponde al segmento **Del minuto 30 al 60** del tiempo en el que apareció la nota en el espacio noticioso; 27 minutos, 15 segundos **Del minuto 15 al 30**; 22 minutos, 7 segundos **Del minuto 60 al 90**; 7 minutos, 28 segundos **Del minuto 5 al 15**; 3 minutos, 59 segundos a **Del minuto 90 a 120**; y 1 minuto, 26 segundos a **Primeros 5 minutos**.

Se registraron **83** menciones, de las cuales:

47 corresponden al segmento **Del minuto 30 al 60** del tiempo en el que apareció la nota en el espacio noticioso; 11 al segmento **Del minuto 60 al 90**; 10 **Del minuto 5 al 15**; 9 **Del minuto 15 al 30**; 4 a Primeros 5 minutos; 2 **Del minuto 90 al 120**.

\*La información detallada de esta variable podrá consultarse en la tabla, misma que incluye actores políticos, porcentajes, tiempos y menciones.

# Informe Semanal de Intercampaña de Concejales a los Ayuntamientos

Del 21 al 27 de mayo de 2018

## IMPORTANCIA DE LAS NOTICIAS. SEGMENTO DE TIEMPO EN QUE APARECEN POR ACTORES POLÍTICOS

### RADIO



SEGMENTO DE TIEMPO EN QUE APARECIÓ LA NOTA	PORCENTAJE	TIEMPO	MENCIONES
<b>Del minuto 15 al 30</b>	<b>29.19%</b>	<b>00:27:15</b>	<b>9</b>
Alejandra Cortázar Jiménez	2.39%	00:02:14	1
Giovanni González	0.96%	00:00:54	1
Hirery Domínguez	0.39%	00:00:22	1
Jony Carrillo Carreño	3.77%	00:03:31	1
Miguel Ángel Grajales Ortiz	2.41%	00:02:15	1
Raymundo Carmona Laredo	17.12%	00:15:59	3
Saymi Pineda Velasco	2.14%	00:02:00	1
<b>Del minuto 30 al 60</b>	<b>33.33%</b>	<b>00:31:07</b>	<b>47</b>
Abel Villalba Othón	0.54%	00:00:30	1
Alejandro Aparicio Santiago	0.25%	00:00:14	2
Alejandro Rosales Olmos	0.54%	00:00:30	1
Alejo Aquino Antonio	0.16%	00:00:09	1
Alfredo Ruske Azotla	0.50%	00:00:28	1
Ariel Alfredo Hernández Mejía	0.54%	00:00:30	1
Carlos Lavariega Gabriel	2.86%	00:02:40	2
David Antonio Jiménez	2.28%	00:02:08	1
Dónovan Rito García	0.09%	00:00:05	1
Eduardo Reyes Santiago	0.16%	00:00:09	1
Francisco Martínez Neri	1.57%	00:01:28	2
Freddy Gil Pineda Gopar	2.57%	00:02:24	1
Gabriel Arturo Reyes	0.77%	00:00:43	1
Getulia Gonzalez Figueroa	0.77%	00:00:43	1
Giovanni González	2.07%	00:01:56	2
Gloria Bautista Cuevas	0.54%	00:00:30	1
Graciela Villalobos Salinas	0.77%	00:00:43	1
Heriberto Jacinto Juárez	0.77%	00:00:43	1
Hirery Domínguez	0.41%	00:00:23	1
Javier César Barroso Sánchez	0.16%	00:00:09	1
Javier Juárez Hernández	2.28%	00:02:08	1
Jorge Franco Vargas	0.73%	00:00:41	1

# Informe Semanal de Intercampaña de Concejales a los Ayuntamientos

Del 21 al 27 de mayo de 2018

## IMPORTANCIA DE LAS NOTICIAS. SEGMENTO DE TIEMPO EN QUE APARECEN POR ACTORES POLÍTICOS

### RADIO



SEGMENTO DE TIEMPO EN QUE APARECIÓ LA NOTA	PORCENTAJE	TIEMPO	MENCIONES
José Hernández Cárdenas	0.29%	00:00:16	1
José Soto Martínez	0.50%	00:00:28	1
Juanita Arcelia Cruz Cruz	0.54%	00:00:30	1
Lorenzo Lavariega Arista	0.29%	00:00:16	1
Manuel Esteban de Esesarte Pesqueira	0.16%	00:00:09	1
Marco Antonio Cabello Mares	0.18%	00:00:10	1
Miguel Ángel Grajales Ortiz	1.30%	00:01:13	2
Miguel Moran Madrazo	0.54%	00:00:30	1
Oswaldo García Jarquín	1.57%	00:01:28	2
Raúl Castellanos Hernández	0.16%	00:00:09	1
Raymundo Carmona Laredo	1.00%	00:00:56	2
Samuel Gurrión Matías	0.16%	00:00:09	1
Tomás David Cabrera Vásquez	0.77%	00:00:43	1
Victor Cruz Vásquez	1.27%	00:01:11	2
Victor Manuel García Nájera	0.54%	00:00:30	1
Virginia Spíndola López	2.77%	00:02:35	2
<b>Del minuto 5 al 15</b>	<b>8.00%</b>	<b>00:07:28</b>	<b>10</b>
Alejandro Aparicio Santiago	2.14%	00:02:00	1
Artemio Rodríguez Cruz	0.45%	00:00:25	1
David Antonio Jiménez	0.37%	00:00:21	1
Elmer Gaspar Guerra	0.54%	00:00:30	1
Fernando Rasgado Díaz	0.37%	00:00:21	1
Javier César Barroso Sánchez	0.54%	00:00:30	1
José Alfredo Jiménez Gómez	0.54%	00:00:30	1
Liliana Salinas Hernández	0.37%	00:00:21	1
Raúl Mendoza Vásquez	0.54%	00:00:30	1
Samuel Gurrión Matías	2.14%	00:02:00	1
<b>Del minuto 60 al 90</b>	<b>23.69%</b>	<b>00:22:07</b>	<b>11</b>
Alejandro Aparicio Santiago	2.61%	00:02:26	2
Hirery Domínguez	0.43%	00:00:24	1
Javier Juárez Hernández	3.61%	00:03:22	1

## Informe Semanal de Intercampaña de Concejales a los Ayuntamientos

Del 21 al 27 de mayo de 2018

### IMPORTANCIA DE LAS NOTICIAS. SEGMENTO DE TIEMPO EN QUE APARECEN POR ACTORES POLÍTICOS

#### RADIO



SEGMENTO DE TIEMPO EN QUE APARECIÓ LA NOTA	PORCENTAJE	TIEMPO	MENCIONES
Jesús Leyva Martínez	1.46%	00:01:22	1
Miguel Ángel Grajales Ortiz	0.43%	00:00:24	1
Raymundo Carmona Laredo	8.94%	00:08:21	2
Samuel Gurrión Matías	1.16%	00:01:05	1
Victor Cruz Vásquez	5.05%	00:04:43	2
<b>Del minuto 90 al 120</b>	<b>4.27%</b>	<b>00:03:59</b>	<b>2</b>
Saymi Pineda Velasco	3.41%	00:03:11	1
Virginia Spíndola López	0.86%	00:00:48	1
<b>Primeros 5 minutos</b>	<b>1.54%</b>	<b>00:01:26</b>	<b>4</b>
Alejandra Cortázar Jiménez	0.59%	00:00:33	2
Hirery Domínguez	0.11%	00:00:06	1
Jony Carrillo Carreño	0.84%	00:00:47	1
<b>TOTAL GENERAL</b>	<b>100%</b>	<b>01:33:22</b>	<b>83</b>

---

## Informe Semanal de Intercampaña de Concejales a los Ayuntamientos

Del 21 al 27 de mayo de 2018

### IMPORTANCIA DE LAS NOTICIAS. SEGMENTO DE TIEMPO EN QUE APARECEN POR ACTORES POLÍTICOS

#### TELEVISIÓN

---



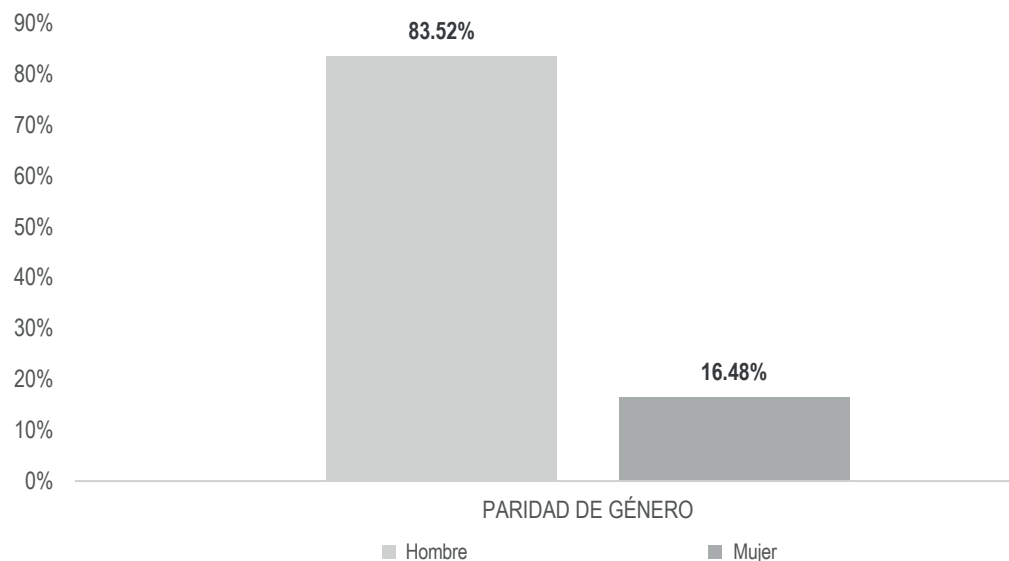
*\*En este periodo no se registró tiempo ni menciones para actores políticos en espacios noticiosos de televisión.*

## Informe Semanal de Intercampaña de Concejales a los Ayuntamientos

Del 21 al 27 de mayo de 2018

### INFORMACIÓN POR PARIDAD DE GÉNERO POR ACTORES POLÍTICOS

#### RADIO



El tiempo total en espacios noticiosos de radio dedicado a actores políticos fue de **1 hora, 33 minutos, 22 segundos**, de los cuales:

1 hora, 17 minutos, 59 segundos corresponden al género **Hombre**; y 15 minutos, 23 segundos corresponden al género **Mujer**.

Se registraron **83** menciones de las cuales, **66** corresponden al género **Hombre** y **17** al género **Mujer**.

**Saymi Pineda Velasco** fue la **política** que registró más tiempo en espacios noticiosos de radio con 5 minutos, 11 segundos.

**Hirery Domínguez** fue la **política** que registró más menciones en espacios noticiosos de radio con 4.

**Raymundo Carmona Laredo** fue el **político** que registró más tiempo y menciones en espacios noticiosos de radio con 25 minutos, 16 segundos y 7 menciones.

Durante este periodo se registró información de **48** actores políticos en espacios noticiosos de radio, de los cuales **39** son **Hombres**, y **9** son **Mujeres**.

\*La información detallada de esta variable podrá consultarse en la tabla, misma que incluye actores políticos, porcentajes, tiempos y menciones.

# Informe Semanal de Intercampaña de Concejales a los Ayuntamientos

Del 21 al 27 de mayo de 2018

## INFORMACIÓN POR PARIDAD DE GÉNERO POR ACTORES POLÍTICOS

### RADIO



PARIDAD DE GÉNERO	PORCENTAJE	TIEMPO	MENCIONES
<b>Hombre</b>	<b>83.52%</b>	<b>01:17:59</b>	<b>66</b>
Abel Villalba Othón	0.54%	00:00:30	1
Alejandro Aparicio Santiago	5.00%	00:04:40	5
Alejandro Rosales Olmos	0.54%	00:00:30	1
Alejo Aquino Antonio	0.16%	00:00:09	1
Alfredo Ruske Azotla	0.50%	00:00:28	1
Ariel Alfredo Hernández Mejía	0.54%	00:00:30	1
Artemio Rodríguez Cruz	0.45%	00:00:25	1
Carlos Lavariega Gabriel	2.86%	00:02:40	2
David Antonio Jiménez	2.66%	00:02:29	2
Dónovan Rito García	0.09%	00:00:05	1
Eduardo Reyes Santiago	0.16%	00:00:09	1
Elmer Gaspar Guerra	0.54%	00:00:30	1
Fernado Rasgado Díaz	0.37%	00:00:21	1
Francisco Martínez Neri	1.57%	00:01:28	2
Freddy Gil Pineda Gopar	2.57%	00:02:24	1
Gabriel Arturo Reyes	0.77%	00:00:43	1
Giovanni González	3.03%	00:02:50	3
Heriberto Jacinto Juárez	0.77%	00:00:43	1
Javier César Barroso Sánchez	0.70%	00:00:39	2
Javier Juárez Hernández	5.89%	00:05:30	2
Jesús Leyva Martínez	1.46%	00:01:22	1
Jony Carrillo Carreño	4.61%	00:04:18	2
Jorge Franco Vargas	0.73%	00:00:41	1
José Alfredo Jiménez Gómez	0.54%	00:00:30	1
José Hernández Cárdenas	0.29%	00:00:16	1
José Soto Martínez	0.50%	00:00:28	1
Lorenzo Lavariega Arista	0.29%	00:00:16	1
Manuel Esteban de Esesarte Pesqueira	0.16%	00:00:09	1
Marco Antonio Cabello Mares	0.18%	00:00:10	1
Miguel Ángel Grajales Ortiz	4.14%	00:03:52	4

## Informe Semanal de Intercampaña de Concejales a los Ayuntamientos

Del 21 al 27 de mayo de 2018

### INFORMACIÓN POR PARIDAD DE GÉNERO POR ACTORES POLÍTICOS

#### RADIO



PARIDAD DE GÉNERO	PORCENTAJE	TIEMPO	MENCIONES
Miguel Moran Madrazo	0.54%	00:00:30	1
Oswaldo García Jarquín	1.57%	00:01:28	2
Raúl Castellanos Hernández	0.16%	00:00:09	1
Raúl Mendoza Vásquez	0.54%	00:00:30	1
Raymundo Carmona Laredo	27.06%	00:25:16	7
Samuel Gurrión Matías	3.46%	00:03:14	3
Tomás David Cabrera Vásquez	0.77%	00:00:43	1
Victor Cruz Vásquez	6.32%	00:05:54	4
Victor Manuel García Nájera	0.54%	00:00:30	1
<b>Mujer</b>	<b>16.48%</b>	<b>00:15:23</b>	<b>17</b>
Alejandra Cortázar Jiménez	2.98%	00:02:47	3
Getulia Gonzalez Figueroa	0.77%	00:00:43	1
Gloria Bautista Cuevas	0.54%	00:00:30	1
Graciela Villalobos Salinas	0.77%	00:00:43	1
Hirery Domínguez	1.34%	00:01:15	4
Juanita Arcelia Cruz Cruz	0.54%	00:00:30	1
Liliana Salinas Hernández	0.37%	00:00:21	1
Saymi Pineda Velasco	5.55%	00:05:11	2
Virginia Spíndola López	3.62%	00:03:23	3
<b>TOTAL GENERAL</b>	<b>100%</b>	<b>01:33:22</b>	<b>83</b>



---

## Informe Semanal de Intercampaña de Concejales a los Ayuntamientos

Del 21 al 27 de mayo de 2018

### INFORMACIÓN POR PARIDAD DE GÉNERO POR ACTORES POLÍTICOS

#### TELEVISIÓN

---



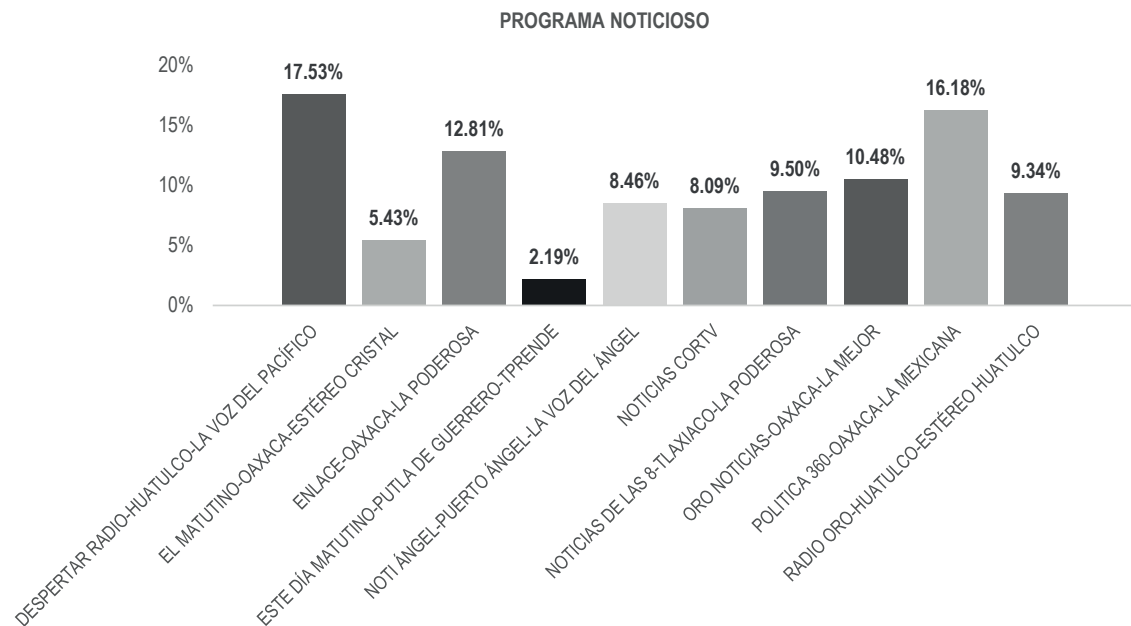
*\*En este periodo no se registró tiempo ni menciones para actores políticos en espacios noticiosos de televisión.*

# Informe Semanal de Intercampaña de Concejales a los Ayuntamientos

Del 21 al 27 de mayo de 2018

## PROGRAMA NOTICIOSO POR PARTIDOS POLÍTICOS, COALICIONES Y CANDIDATURAS COMUNES O INDEPENDIENTES

### RADIO



El tiempo total en espacios noticiosos de radio dedicado a partidos políticos coaliciones y candidaturas comunes o independientes fue de **49 minutos, 27 segundos** de los cuales los programas noticiosos con más tiempo fueron:

**Despertar Radio** (Huatulco) con 8 minutos, 40 segundos; **Política 360** (Oaxaca) con 8 minutos; y **Enlace** (Oaxaca) con 6 minutos, 20 segundos.

Se registraron un total de **16** menciones de las cuales los programas noticiosos que registraron más fueron:

**Noticias CORTV** con 5 y **Noti Ángel** (Puerto Ángel) con 3.

**Despertar Radio** (Huatulco) fue el programa noticioso de radio que más tiempo otorgó a una coalición, registrando 8 minutos, 40 segundos para **PAN-PRD-MC Por Oaxaca al Frente**.

**Noticias CORTV** fue el programa noticioso de radio que más menciones otorgó a partidos políticos, registrando 2 menciones para el **PES** y **PMR** respectivamente.

\*La información detallada de esta variable podrá consultarse en la tabla, misma que incluye partidos políticos, coaliciones y candidaturas comunes o independientes, porcentajes, tiempos y menciones.

# Informe Semanal de Intercampaña de Concejales a los Ayuntamientos

Del 21 al 27 de mayo de 2018

## PROGRAMA NOTICIOSO POR PARTIDOS POLÍTICOS, COALICIONES Y CANDIDATURAS COMUNES O INDEPENDIENTES

### RADIO



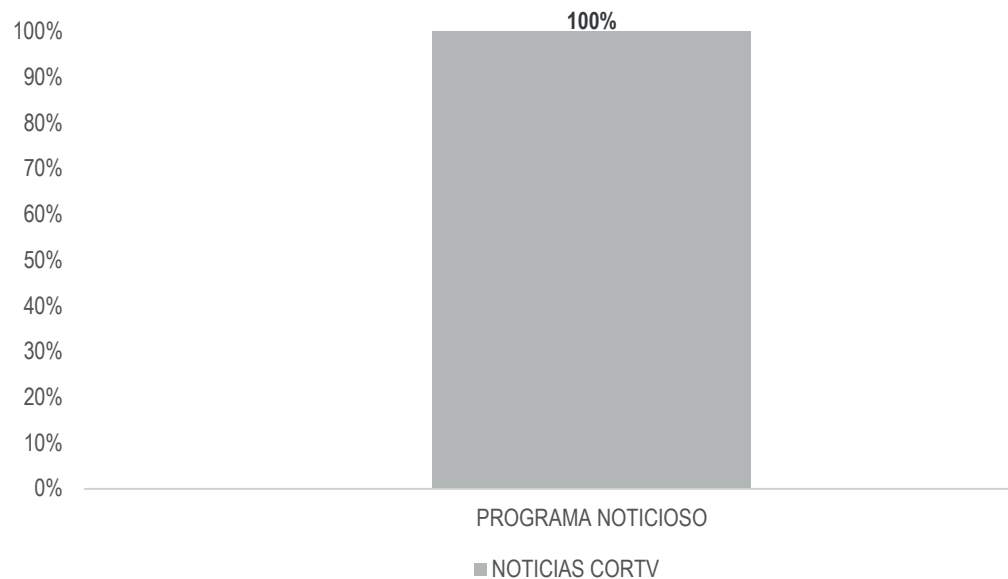
PROGRAMA NOTICIOSO	PORCENTAJE	TIEMPO	MENCIONES
<b>DESPERTAR RADIO-HUATULCO-LA VOZ DEL PACÍFICO</b>	<b>17.53%</b>	<b>00:08:40</b>	<b>1</b>
COALICIÓN PAN-PRD-MC	17.53%	00:08:40	1
<b>EL MATUTINO-OAXACA-ESTÉREO CRISTAL</b>	<b>5.43%</b>	<b>00:02:41</b>	<b>1</b>
COALICIÓN PAN-PRD-MC	5.43%	00:02:41	1
<b>ENLACE-OAXACA-LA PODEROSA</b>	<b>12.81%</b>	<b>00:06:20</b>	<b>1</b>
PANAL	12.81%	00:06:20	1
<b>ESTE DÍA MATUTINO-PUTLA DE GUERRERO-TPRENDE</b>	<b>2.19%</b>	<b>00:01:05</b>	<b>1</b>
INDEPENDIENTES	2.19%	00:01:05	1
<b>NOTI ÁNGEL-PUERTO ÁNGEL-LA VOZ DEL ÁNGEL</b>	<b>8.46%</b>	<b>00:04:11</b>	<b>3</b>
MORENA	3.74%	00:01:51	1
PMR	2.36%	00:01:10	1
PRD	2.36%	00:01:10	1
<b>NOTICIAS CORTV</b>	<b>8.09%</b>	<b>00:04:00</b>	<b>5</b>
PES	3.27%	00:01:37	2
PMR	3.24%	00:01:36	2
PUP	1.58%	00:00:47	1
<b>NOTICIAS DE LAS 8-TLAXIACO-LA PODEROSA</b>	<b>9.50%</b>	<b>00:04:42</b>	<b>1</b>
PANAL	9.50%	00:04:42	1
<b>ORO NOTICIAS-OAXACA-LA MEJOR</b>	<b>10.48%</b>	<b>00:05:11</b>	<b>1</b>
PUP	10.48%	00:05:11	1
<b>POLITICA 360-OAXACA-LA MEXICANA</b>	<b>16.18%</b>	<b>00:08:00</b>	<b>1</b>
PRD	16.18%	00:08:00	1
<b>RADIO ORO-HUATULCO-ESTÉREO HUATULCO</b>	<b>9.34%</b>	<b>00:04:37</b>	<b>1</b>
PUP	9.34%	00:04:37	1
<b>TOTAL GENERAL</b>	<b>100%</b>	<b>00:49:27</b>	<b>16</b>

# Informe Semanal de Intercampaña de Concejales a los Ayuntamientos

Del 21 al 27 de mayo de 2018

## PROGRAMA NOTICIOSO POR PARTIDOS POLÍTICOS, COALICIONES Y CANDIDATURAS COMUNES O INDEPENDIENTES

### TELEVISIÓN



El tiempo total en espacios noticiosos de televisión dedicado a partidos políticos coaliciones y candidaturas comunes o independientes fue de **18 minutos, 14 segundos** los cuales corresponden en su totalidad a Noticias **CORTV**.

Se registraron un total de **8** menciones las cuales corresponden en su totalidad a **Noticias CORTV**.

**Noticias CORTV** fue el programa noticioso de televisión que más tiempo y menciones otorgó a un partido político, registrando 9 minutos, 46 segundos y 3 menciones para el **PES**.

PROGRAMA NOTICIOSO	PORCENTAJE	TIEMPO	MENCIONES
NOTICIAS CORTV	100%	00:18:14	8
PES	53.56%	00:09:46	3
PMR	8.78%	00:01:36	2
PSD	16.54%	00:03:01	1
PUP	21.12%	00:03:51	2
TOTAL GENERAL	100%	00:18:14	8

# Informe Semanal de Intercampaña de Concejales a los Ayuntamientos

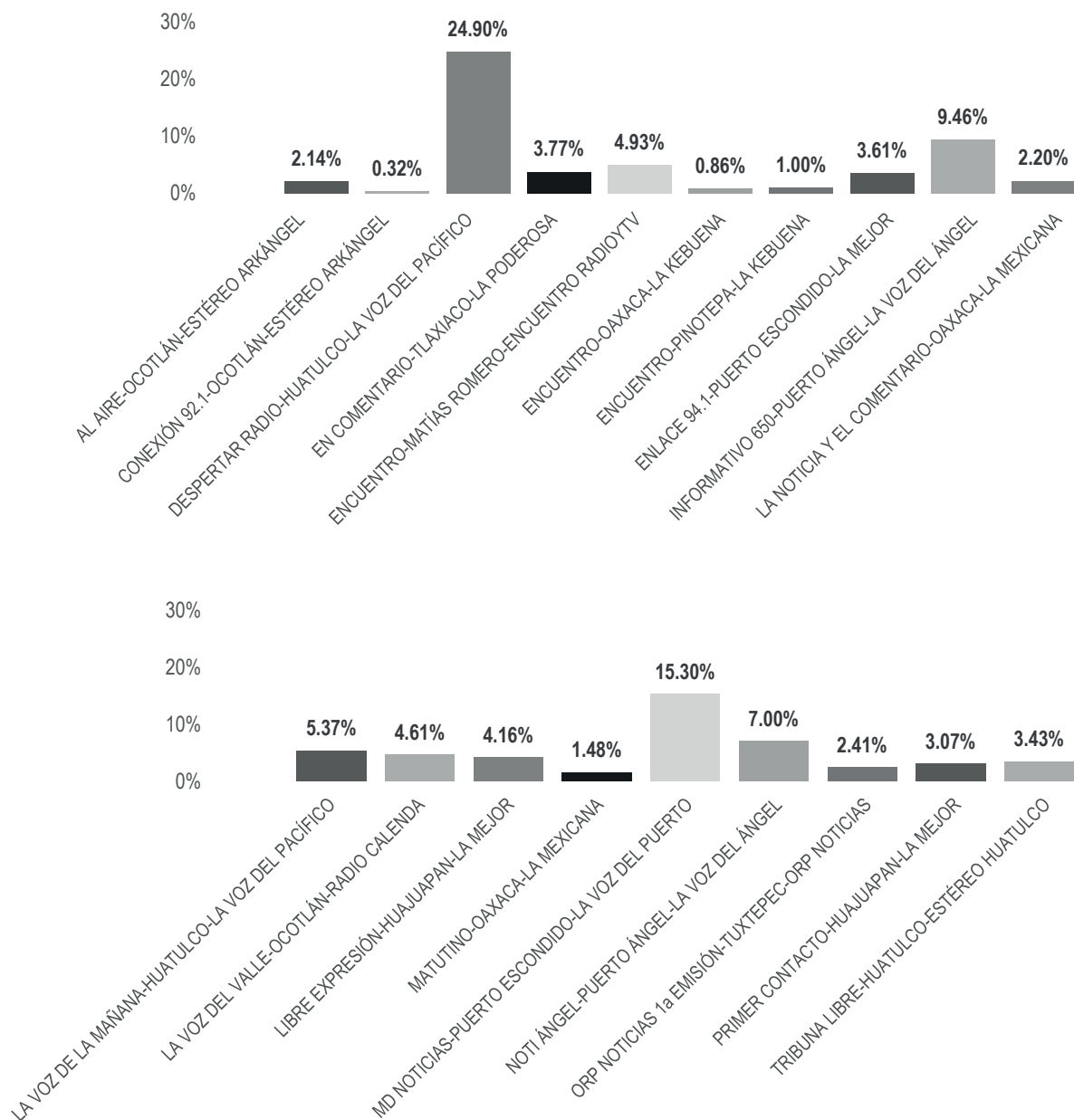
Del 21 al 27 de mayo de 2018

## PROGRAMA NOTICIOSO POR ACTORES POLÍTICOS

### RADIO



#### PROGRAMA NOTICIOSO



# Informe Semanal de Intercampaña de Concejales a los Ayuntamientos

Del 21 al 27 de mayo de 2018

## PROGRAMA NOTICIOSO POR ACTORES POLÍTICOS

### RADIO



El tiempo total en espacios noticiosos de radio dedicado a actores políticos fue de **1 hora, 33 minutos, 22 segundos**, de los cuales los programas noticiosos que registraron más tiempo fueron:

**Despertar Radio** (Huatulco) con 23 minutos, 15 segundos; **MD Noticias** (Puerto Escondido) con 14 minutos, 17 segundos; e **Informativo 650** (Puerto Ángel) con 8 minutos, 50 segundos.

Se registró un total de **83** menciones, de las cuales los programas noticiosos que registraron más fueron:

**Informativo 650** (Puerto Ángel) y **Libre Expresión** (Huajuapán) con 8 cada uno; **Despertar Radio** (Huatulco), **La Voz de la Mañana** (Huatulco) y **Encuentro** (Matías) con 7 cada uno; y **MD Noticias** (Puerto Escondido) con 6.

**Despertar Radio** (Huatulco) fue el programa noticioso de radio que más tiempo otorgó a un político, registrando 13 minutos, 59 segundos para **Raymundo Carmona Laredo**.

\*La información detallada de esta variable podrá consultarse en la tabla, misma que incluye actores políticos, porcentajes, tiempos y menciones.

# Informe Semanal de Intercampaña de Concejales a los Ayuntamientos

Del 21 al 27 de mayo de 2018

## POR PROGRAMA NOTICIOSO POR ACTORES POLÍTICOS

### RADIO



PROGRAMA NOTICIOSO	PORCENTAJE	TIEMPO	MENCIONES
<b>AL AIRE-OCOTLÁN-ESTÉREO ARKÁNGEL</b>	<b>2.14%</b>	<b>00:02:00</b>	<b>4</b>
Elmer Gaspar Guerra	0.54%	00:00:30	1
Javier César Barroso Sánchez	0.54%	00:00:30	1
José Alfredo Jiménez Gómez	0.54%	00:00:30	1
Raúl Mendoza Vásquez	0.54%	00:00:30	1
<b>CONEXIÓN 92.1-OCOTLÁN-ESTÉREO ARKÁNGEL</b>	<b>0.32%</b>	<b>00:00:18</b>	<b>2</b>
Alejo Aquino Antonio	0.16%	00:00:09	1
Javier César Barroso Sánchez	0.16%	00:00:09	1
<b>DESPERTAR RADIO-HUATULCO-LA VOZ DEL PACÍFICO</b>	<b>24.90%</b>	<b>00:23:15</b>	<b>7</b>
Carlos Lavariega Gabriel	2.57%	00:02:24	1
Giovanni González	2.75%	00:02:34	2
Jony Carrillo Carreño	4.61%	00:04:18	2
Raymundo Carmona Laredo	14.98%	00:13:59	2
<b>EN COMENTARIO-TLAXIACO-LA PODEROSA</b>	<b>3.77%</b>	<b>00:03:31</b>	<b>3</b>
Alejandro Aparicio Santiago	2.61%	00:02:26	2
Samuel Gurrión Matías	1.16%	00:01:05	1
<b>ENCUENTRO-MATÍAS ROMERO-ENCUENTRO RADIOYTV</b>	<b>4.93%</b>	<b>00:04:36</b>	<b>7</b>
Artemio Rodríguez Cruz	0.45%	00:00:25	1
David Antonio Jiménez	2.66%	00:02:29	2
Fernando Rasgado Díaz	0.37%	00:00:21	1
Liliana Salinas Hernández	0.37%	00:00:21	1
Marco Antonio Cabello Mares	0.18%	00:00:10	1
Miguel Ángel Grajales Ortiz	0.89%	00:00:50	1
<b>ENCUENTRO-OAXACA-LA KEBUENA</b>	<b>0.86%</b>	<b>00:00:48</b>	<b>2</b>
Hirery Domínguez	0.43%	00:00:24	1
Miguel Ángel Grajales Ortiz	0.43%	00:00:24	1
<b>ENCUENTRO-PINOTEPA-LA KEBUENA</b>	<b>1%</b>	<b>00:00:56</b>	<b>4</b>
Alejandro Aparicio Santiago	0.09%	00:00:05	1
Dónovan Rito García	0.09%	00:00:05	1
Hirery Domínguez	0.41%	00:00:23	1
Miguel Ángel Grajales Ortiz	0.41%	00:00:23	1

# Informe Semanal de Intercampaña de Concejales a los Ayuntamientos

Del 21 al 27 de mayo de 2018

## POR PROGRAMA NOTICIOSO POR ACTORES POLÍTICOS

### RADIO

PROGRAMA NOTICIOSO	PORCENTAJE	TIEMPO	MENCIONES
<b>ENLACE 94.1-PUERTO ESCONDIDO-LA MEJOR</b>	<b>3.61%</b>	<b>00:03:22</b>	<b>1</b>
Javier Juárez Hernández	3.61%	00:03:22	1
<b>INFORMATIVO 650-PUERTO ÁNGEL-LA VOZ DEL ÁNGEL</b>	<b>9.46%</b>	<b>00:08:50</b>	<b>8</b>
Alfredo Ruske Azotla	0.50%	00:00:28	1
Francisco Martínez Neri	0.84%	00:00:47	1
Oswaldo García Jarquín	0.84%	00:00:47	1
Raymundo Carmona Laredo	2.64%	00:02:28	2
Saymi Pineda Velasco	2.14%	00:02:00	1
Victor Cruz Vásquez	0.50%	00:00:28	1
Virginia Spíndola López	2.00%	00:01:52	1
<b>LA NOTICIA Y EL COMENTARIO-OAXACA-LA MEXICANA</b>	<b>2.20%</b>	<b>00:02:03</b>	<b>3</b>
Francisco Martínez Neri	0.73%	00:00:41	1
Jorge Franco Vargas	0.73%	00:00:41	1
Oswaldo García Jarquín	0.73%	00:00:41	1
<b>LA VOZ DE LA MAÑANA-HUATULCO-LA VOZ DEL PACÍFICO</b>	<b>5.37%</b>	<b>00:05:01</b>	<b>7</b>
Gabriel Arturo Reyes	0.77%	00:00:43	1
Getulia Gonzalez Figueroa	0.77%	00:00:43	1
Graciela Villalobos Salinas	0.77%	00:00:43	1
Heriberto Jacinto Juárez	0.77%	00:00:43	1
Tomás David Cabrera Vásquez	0.77%	00:00:43	1
Victor Cruz Vásquez	0.77%	00:00:43	1
Virginia Spíndola López	0.77%	00:00:43	1
<b>LA VOZ DEL VALLE-OCOTLÁN-RADIO CALENDIA</b>	<b>4.61%</b>	<b>00:04:18</b>	<b>4</b>
Alejandro Aparicio Santiago	2.30%	00:02:09	2
Samuel Gurrión Matías	2.30%	00:02:09	2
<b>LIBRE EXPRESIÓN-HUAJUAPAN-LA MEJOR</b>	<b>4.16%</b>	<b>00:03:53</b>	<b>8</b>
Abel Villalba Othón	0.54%	00:00:30	1
Alejandra Cortázar Jiménez	0.41%	00:00:23	1
Alejandro Rosales Olmos	0.54%	00:00:30	1
Ariel Alfredo Hernández Mejía	0.54%	00:00:30	1
Gloria Bautista Cuevas	0.54%	00:00:30	1
Juanita Arcelia Cruz Cruz	0.54%	00:00:30	1
Miguel Moran Madrazo	0.54%	00:00:30	1



# Informe Semanal de Intercampaña de Concejales a los Ayuntamientos

Del 21 al 27 de mayo de 2018

## POR PROGRAMA NOTICIOSO POR ACTORES POLÍTICOS

### RADIO



PROGRAMA NOTICIOSO	PORCENTAJE	TIEMPO	MENCIONES
Victor Manuel García Nájera	0.54%	00:00:30	1
<b>MATUTINO-OAXACA-LA MEXICANA</b>	<b>1.48%</b>	<b>00:01:23</b>	<b>5</b>
Eduardo Reyes Santiago	0.16%	00:00:09	1
José Soto Martínez	0.50%	00:00:28	1
Manuel Esteban de Esesarte Pesqueira	0.16%	00:00:09	1
Raúl Castellanos Hernández	0.16%	00:00:09	1
Raymundo Carmona Laredo	0.50%	00:00:28	1
<b>MD NOTICIAS-PUERTO ESCONDIDO-LA VOZ DEL PUERTO</b>	<b>15.30%</b>	<b>00:14:17</b>	<b>6</b>
Freddy Gil Pineda Gopar	2.57%	00:02:24	1
Jesús Leyva Martínez	1.46%	00:01:22	1
Raymundo Carmona Laredo	8.94%	00:08:21	2
Victor Cruz Vásquez	1.46%	00:01:22	1
Virginia Spíndola López	0.86%	00:00:48	1
<b>NOTI ÁNGEL-PUERTO ÁNGEL-LA VOZ DEL ÁNGEL</b>	<b>7.00%</b>	<b>00:06:32</b>	<b>2</b>
Saymi Pineda Velasco	3.41%	00:03:11	1
Victor Cruz Vásquez	3.59%	00:03:21	1
<b>ORP NOTICIAS 1a EMISIÓN-TUXTEPEC-ORP NOTICIAS</b>	<b>2.41%</b>	<b>00:02:15</b>	<b>1</b>
Miguel Ángel Grajales Ortiz	2.41%	00:02:15	1
<b>PRIMER CONTACTO-HUAJUAPAN-LA MEJOR</b>	<b>3.07%</b>	<b>00:02:52</b>	<b>4</b>
Alejandra Cortázar Jiménez	2.57%	00:02:24	2
Hirery Domínguez	0.50%	00:00:28	2
<b>TRIBUNA LIBRE-HUATULCO-ESTÉREO HUATULCO</b>	<b>3.43%</b>	<b>00:03:12</b>	<b>5</b>
Carlos Lavariega Gabriel	0.29%	00:00:16	1
Giovanni González	0.29%	00:00:16	1
Javier Juárez Hernández	2.28%	00:02:08	1
José Hernández Cárdenas	0.29%	00:00:16	1
Lorenzo Lavariega Arista	0.29%	00:00:16	1
<b>TOTAL GENERAL</b>	<b>100%</b>	<b>01:33:22</b>	<b>83</b>

---

## Informe Semanal de Intercampaña de Concejales a los Ayuntamientos

Del 21 al 27 de mayo de 2018

### PROGRAMA NOTICIOSO POR ACTORES POLÍTICOS

#### TELEVISIÓN

---



*\*En este periodo no se registró tiempo ni menciones para actores políticos en espacios noticiosos de televisión.*

---

## Informe Semanal de Intercampaña de Concejales a los Ayuntamientos

Del 21 al 27 de mayo de 2018

### REGISTRO DE ENCUESTAS O SONDEOS DE OPINIÓN



*\*En este periodo no se registró ninguna encuesta o sondeo en relación a las precandidatas y precandidatos a Concejales a los Ayuntamientos.*

---

## Informe Semanal de Intercampaña de Concejales a los Ayuntamientos

Del 21 al 27 de mayo de 2018

**ESTACIONES DE RADIO Y DE TELEVISIÓN DEL CATÁLOGO DEL INE  
OBJETO DE MONITOREO**

---

### ANEXOS

SIGLAS	FRECUENCIA / CANAL	CANAL VIRTUAL	NOMBRE DE LA ESTACIÓN	TIPO DE EMISORA
XHPIXT-FM	98.9 Mhz.			FM
XHPNOC-FM	96.5 Mhz.			FM
XHÑUC-FM	88.1 Mhz.			FM
XHEJU-FM	95.3 Mhz.			FM
XHCA-FM	103.9 Mhz.		Azul Estéreo	FM
XEPX-AM XHEPX-FM	650 Khz. 99.9 Mhz.		Radio Fórmula	Migración AM-FM
XEGLO-AM	780 Khz.		La Voz de la Sierra de Juárez	AM
XHGJO-FM	88.3 Mhz.			FM
XHOU-FM	105.3 Mhz.		Sensación Estéreo	FM
XHPHUA-FM	100.1 Mhz.			FM
XHPLEO-FM	88.5 Mhz.			FM
XHAH-FM	90.1 Mhz.		Ke Buena	FM
XHTEKA-FM	91.7 Mhz.		Radio TK	FM
XHCORO-FM	98.7 Mhz.		Ke Buena	FM
XEYG-AM XHYG-FM	660 Khz. 90.5 Mhz.		La Consentida	Migración AM-FM
XHMRO-FM	104.7 Mhz.			FM
XHTFM-FM	107.9 Mhz.		Radio Nandia	FM
XHDCA-FM	100.5 Mhz.			FM
XHOJF-FM	92.1 Mhz.		S/D	FM
XEOAEP-AM	710 Khz.			AM
XHNR-FM	98.5 Mhz.		Exa FM	FM
XHOCA-FM	89.7 Mhz.		La Grande de Oaxaca	FM
XHOQ-FM	100.1 Mhz.		La Súper Q	FM
XHAX-FM	93.7 Mhz.		XEAX	FM
XHCE-FM	95.7 Mhz.		Radio Hit, Ke Buena	FM
XEIU-AM XHIU-FM	990 Khz. 105.7 Mhz.		Stereo Crystal	Combo
XEOA-AM XHEOA-FM	570 Khz. 94.9 Mhz.		OA Radio Mexicana	Migración AM-FM
XHYN-FM	102.9 Mhz.		Dimensión 8-20	FM
XHZB-FM	101.7 Mhz.		Radio Oro la Tremenda	FM
XEACC-AM XHACC-FM	870 Khz. 93.3 Mhz.		Radio Fórmula	Migración AM-FM
XHEDO-FM	94.1 Mhz.		Estéreo Esmeralda	FM

XEPOR-AM	740 Khz.	La Explosiva	Migración AM-FM
XHPOR-FM	98.7 Mhz.		
XEHL-AM	550 Khz.	Los 40 principales	Combo
XHHLL-FM	97.1 Mhz.		
XHSCO-FM	96.3 Mhz.	Estéreo Istmo	FM
XHIKE-FM	89.1 Mhz.		FM
XHPCRU-FM	94.5 Mhz.		FM
XHPSAL-FM	95.3 Mhz.		FM
XHRCV-FM	107.9 Mhz.	Radio Candela	FM
XHUH-FM	96.9 Mhz.	La Consentida	FM
XHXP-FM	106.5 Mhz.	La Súper Buena	FM
XHTXP-FM	89.9 Mhz.		FM
XHPSJB-FM	92.3 Mhz.		FM
XHPSEB-FM	104.9 Mhz.		FM
XEOJN-AM	950 Khz.	La Voz de Chinantla	AM
XHSPP-FM	102.3 Mhz.	Radical 102.3	FM
XHVMF-FM	106.9 Mhz.		FM
XHPTEC-FM	99.1 Mhz.		FM
XHRPO-FM	97.7 Mhz.	La Ley 710	FM
XEKC-AM	1460 Khz.	Stereo Éxitos	Combo
XHKC-FM	100.9 Mhz.		
XHTLX-FM	100.5 Mhz.	La Poderosa	FM
XHTRO-FM	94.1 Mhz.		FM
XHUAT-FM	103.1 Mhz.	Éstereo Huatulco	FM
XHHDH-FM	106.3 Mhz.		FM
XHJP-FM	107.9 Mhz.	MIXE	FM
XEJAM-AM	1260 Khz.	La Voz de la Costa Chica	AM
XHJUX-FM	94.7 Mhz.		FM
XHPNX-FM	98.1 Mhz.	Radio Costa	FM
XHKZ-FM	98.1 Mhz.	KZ La Voz del Istmo	FM
XETLA-AM	930 Khz.	La Voz de la Mixteca	AM
XHZAA-FM	96.3 Mhz.	La Voz del Pueblo que despierta y se levanta	FM
XHTUT-FM	106.1 Mhz.		FM
XHPVTS-FM	98.5 Mhz.		FM
XHPVTP-FM	92.7 Mhz.		FM
XHCHT-FM	90.1 Mhz.	Oaxaca Radio	Retransmite
XHHPL-FM	91.9 Mhz.	Oaxaca Radio	Retransmite

XHUUAU-FM	97.3 Mhz.		Oaxaca Radio	Retransmite
XHLAB-FM	100.9 Mhz.		Oaxaca Radio	Retransmite
XHMAJ-FM	100.9 Mhz.		Oaxaca Radio	Retransmite
XHMPD-FM	90.9 Mhz.		Oaxaca Radio	Retransmite
XHCMA-FM	91.5 Mhz.		Oaxaca Radio	Retransmite
XHOAX-FM	96.9 Mhz.		Oaxaca Radio	FM
XHPLH-FM	91.7 Mhz.		Oaxaca Radio	Retransmite
XHPES-FM	105.9 Mhz.		Oaxaca Radio	Retransmite
XHPUV-FM	92.1 Mhz.		Oaxaca Radio	Retransmite
XHSLC-FM	92.9 Mhz.		Oaxaca Radio	Retransmite
XHSFJ-FM	103.9 Mhz.		Oaxaca Radio	Retransmite
XHJBC-FM	89.3 Mhz.		Oaxaca Radio	Retransmite
XHSBC-FM	88.9 Mhz.		Oaxaca Radio	Retransmite
XHJBT-FM	102.7 Mhz.		Oaxaca Radio	Retransmite
XHSJB-FM	95.3 Mhz.		Oaxaca Radio	Retransmite
XHSPH-FM	96.7 Mhz.		Oaxaca Radio	Retransmite
XHPED-FM	107.9 Mhz.		Oaxaca Radio	Retransmite
XHSAJ-FM	99.3 Mhz.		Oaxaca Radio	Retransmite
XHSMJ-FM	89.7 Mhz.		Oaxaca Radio	Retransmite
XHSMT-FM	99.5 Mhz.		Oaxaca Radio	Retransmite
XHSTH-FM	94.5 Mhz.		Oaxaca Radio	Retransmite
XHSTC-FM	107.5 Mhz.		Oaxaca Radio	Retransmite
XHSJO-FM	101.1 Mhz.		Oaxaca Radio	Retransmite
XHSPN-FM	97.3 Mhz.		Oaxaca Radio	Retransmite
XHCRR-FM	92.9 Mhz.		Oaxaca Radio	Retransmite
XHTFO-FM	94.3 Mhz.		Oaxaca Radio	Retransmite
XHPEP-FM	104.1 Mhz.		Oaxaca Radio	Retransmite
XHTLJ-FM	88.9 Mhz.		Oaxaca Radio	Retransmite
XHVTM-FM	102.5 Mhz.		Oaxaca Radio	Retransmite
XHVSE-FM	93.3 Mhz.		Oaxaca Radio	Retransmite
XHRIG-FM	107.9 Mhz.		Oaxaca Radio	Retransmite
XHBO-TDT	32	4.1	Tele Tres	TDT
XHAPF-TDT	21	9.1	CORTV	TDT Retransmite
XHCPO-TDT	23	9.1	CORTV	TDT Retransmite
XHCRP-TDT	22	9.1	CORTV	TDT Retransmite
XHUJZ-TDT	22	9.1	CORTV	TDT Retransmite
XHAOX-TDT	36	9.1	CORTV	TDT
XHSGX-TDT	28	9.1	CORTV	TDT Retransmite

XHJBT-TDT	20	9.1	CORTV	TDT Retransmite
XHSDP-TDT	22	9.1	CORTV	TDT Retransmite
XHSPT-TDT	22	9.1	CORTV	TDT Retransmite
XHSCJ-TDT	27	9.1	CORTV	TDT Retransmite
XHSMI-TDT	23	9.1	CORTV	TDT Retransmite
XHSXL-TDT	22	9.1	CORTV	TDT Retransmite
XHPOX-TDT	40	9.1	CORTV	TDT Retransmite
XHNEA-TDT	22	9.1	CORTV	TDT Retransmite
XHTLO-TDT	21	9.1	CORTV	TDT Retransmite
XHJZA-TDT	41	9.1	CORTV	TDT Retransmite
XHHLO-TDT	31	2.1	Las Estrellas	TDT Retransmite
XHMIO-TDT	39	2.1	Las Estrellas	TDT Retransmite
XHBN-TDT	29 (+)	2.1	Las Estrellas	TDT
XHPAO-TDT	21	2.1	Las Estrellas	TDT Retransmite
XHPNO-TDT	32	2.1	Las Estrellas	TDT Retransmite
XHPIX-TDT	34	5.1	Canal 5	TDT Retransmite
XHIH-TDT	35	5.1	Canal 5	TDT Retransmite
XHHHN-TDT	39	5.1	Canal 5	TDT
XHPAT-TDT	38	2.1	Las Estrellas	TDT
XHPAT-TDT	38.2	5.1	Canal 5	Multiprogramación
XHPET-TDT	31	2.1	Las Estrellas	TDT
XHPET-TDT	31.2	5.1	Canal 5	Multiprogramación
XHOXO-TDT	34	5.1	Canal 5	TDT
XHOXO-TDT	34.2	5.2	TV3 PUEBLA	Multiprogramación
XHHDL-TDT	31	7.1	Azteca 7	TDT
XHJP-TDT	23	7.1	Azteca 7	TDT Retransmite



XHOXX-TDT	27	1.1	Azteca 13	TDT
XHSMT-TDT	48	7.1	Azteca 7	TDT
XHSMT-TDT	48.2	1.1	Azteca 13	Multiprogramación
XHPCE-TDT	33	1.1	Azteca 13	TDT
XHPCE-TDT	33.2	1.2	Azteca 7	Multiprogramación
XHDG-TDT	26	7.1	Azteca 7	TDT
XHDG-TDT	26.2	7.2	A+	Multiprogramación
XHINC-TDT	24	1.1	Azteca 13	TDT
XHINC-TDT	24.2	7.1	Azteca 7	Multiprogramación
XHJN-TDT	33	1.1	Azteca 13	TDT
XHJN-TDT	33.2	1.2	Proyecto 40	Multiprogramación
XHIG-TDT	25	1.1	Azteca 13	TDT
XHIG-TDT	25.2	1.2	Proyecto 40	Multiprogramación
XHSCO-TDT	46	1.1	Azteca 13	TDT
XHSCO-TDT	46.2	1.2	Proyecto 40	Multiprogramación
XHPSO-TDT	30	7.1	Azteca 7	TDT
XHPSO-TDT	30.2	7.2	A+	Multiprogramación
XHOPOA-TDT	35	14.1	Una Voz con Todos	TDT
XHOPOA-TDT	35.2	11.1	Once TV	Multiprogramación
XHOPOA-TDT	35.3	22.1	Canal 22	Multiprogramación
XHOPOA-TDT	35.4		Ingenio TV	Multiprogramación
XHOPOA-TDT	35.5	20.1	TV UNAM	Multiprogramación
XHPBMR-TDT	13			TDT
XHCTOX-TDT	16	3.1	Imagen TV	TDT
XHCTOX-TDT	16.2	3.4	Excélsior TV	Multiprogramación

---

## Informe Semanal de Intercampaña de Concejales a los Ayuntamientos

Del 21 al 27 de mayo de 2018

### BASE DE DATOS CD

---