



INSTITUTO  
ESTATAL ELECTORAL  
y de Participación Ciudadana de Oaxaca.

# INFORME SEMANAL

Monitoreo general de espacios noticiosos en  
radio y televisión para los cargos de

## CONCEJALES A LOS AYUNTAMIENTOS

- **PERIODO DE INTERCAMPAÑA**

*Del 23 al 29 de abril de 2018*

- **PROCESO ELECTORAL ORDINARIO**

# 2017-2018



---

## INFORME SEMANAL

---

Que presenta la empresa MASS Comunicación al Instituto Estatal Electoral y de Participación Ciudadana de Oaxaca en materia de **Monitoreo General de Espacios Noticiosos en Radio y Televisión para la fase de Intercampaña para los cargos de Concejales a los Ayuntamientos**, durante el Proceso Electoral Ordinario 2017-2018. Periodo del 23 al 29 de abril de 2018.

El presente informe corresponde al análisis de las estaciones de radio y canales de televisión que se ubican en el Estado de Oaxaca.

[monitoreoelectoral.com.mx](http://monitoreoelectoral.com.mx)

# ÍNDICE

<b>BALANCE GENERAL .....</b>	<b>6</b>
Tiempo total en espacios noticiosos por partidos políticos, coaliciones, candidaturas comunes o independientes y por actores políticos. <i>Radio y Televisión</i> .....	8
Espacios noticiosos por partidos políticos, coaliciones y candidaturas comunes o Independientes <i>Radio y Televisión</i> .....	9
Espacios noticiosos por actores políticos. <i>Radio y Televisión</i> .....	10
Tiempo por partidos políticos, coaliciones y candidaturas comunes o independientes. <i>Radio</i> .....	11
Tiempo por partidos políticos, coaliciones y candidaturas comunes o independientes. <i>Televisión</i> .....	13
Tiempo por actores políticos. <i>Radio</i> .....	14
Tiempo por actores políticos. <i>Televisión</i> .....	26
<b>ANÁLISIS POR VARIABLES .....</b>	<b>27</b>
Género periodístico por Partidos políticos, coaliciones y candidaturas comunes o independientes. <i>Radio</i> .....	28
Género periodístico por Partidos políticos, coaliciones y candidaturas comunes o independientes. <i>Televisión</i> .....	30
Género periodístico por Actores políticos. <i>Radio</i> .....	31
Género periodístico por Actores políticos. <i>Televisión</i> .....	38
Valoración de la información por Partidos políticos, coaliciones y candidaturas comunes o independientes. <i>Radio</i> .....	39
Valoración de la información por Partidos políticos, coaliciones y candidaturas comunes o independientes. <i>Televisión</i> .....	41
Valoración de la información por Actores políticos. <i>Radio</i> .....	42

Valoración de la información por Actores políticos. <i>Televisión</i> .....	49
Recursos técnicos por Partidos políticos, coaliciones y candidaturas comunes o independientes. <i>Radio</i> .....	50
Recursos técnicos por Partidos políticos, coaliciones y candidaturas comunes o independientes. <i>Televisión</i> .....	52
Recursos técnicos por Actores políticos. <i>Radio</i> .....	53
Recursos técnicos por Actores políticos. <i>Televisión</i> .....	60
Importancia de las noticias. Jerarquización por Partidos políticos, coaliciones y candidaturas comunes o independientes. <i>Radio</i> .....	61
Importancia de las noticias. Jerarquización por Partidos políticos, coaliciones y candidaturas comunes o independientes. <i>Televisión</i> .....	63
Importancia de las noticias. Jerarquización por actores políticos. <i>Radio</i> .....	64
Importancia de las noticias. Jerarquización por actores políticos. <i>Televisión</i> .....	71
Importancia de las noticias. Segmento de tiempo en que aparecen por Partidos políticos, coaliciones y candidaturas comunes o independientes. <i>Radio</i> .....	72
Importancia de las noticias. Segmento de tiempo en que aparecen por Partidos políticos, coaliciones y candidaturas comunes o independientes. <i>Televisión</i> .....	75
Importancia de las noticias. Segmento de tiempo en que aparecen por Actores políticos. <i>Radio</i> .....	76
Importancia de las noticias. Segmento de tiempo en que aparecen por Actores políticos. <i>Televisión</i> .....	84
Información por Paridad de Género por Actores Políticos. <i>Radio</i> .....	85
Información por Paridad de Género por Actores Políticos. <i>Televisión</i> .....	92
Programa Noticioso por Partidos Políticos, Coaliciones y Candidaturas Comunes o independientes. <i>Radio</i> .....	93
Programa Noticioso por Partidos Políticos, Coaliciones y Candidaturas Comunes o independientes. <i>Televisión</i> .....	97
Programa Noticioso por Actores Políticos. <i>Radio</i> .....	98
Programa Noticioso por Actores Políticos. <i>Televisión</i> .....	108
Registro de encuestas o sondeos de opinión .....	109
<b>ANEXOS</b> Estaciones de Radio y de Televisión del Catálogo del INE objeto del monitoreo .....	110
Base de datos CD .....	116

---

## ANÁLISIS GENERAL

---

---

## BALANCE GENERAL

---

El presente informe corresponde al monitoreo semanal de espacios noticiosos de radio y televisión que se difunden en el estado de Oaxaca, para los cargos a Concejales a los Ayuntamientos, durante el periodo de Intercampaña, del Proceso Electoral Ordinario (PEO) 2017-2018, que comprende el periodo del 23 al 29 de abril de 2018.

Se revisaron y analizaron durante este periodo un total de 571 horas, 40 minutos de radio y televisión en todo el estado.

El **tiempo total** de espacios noticiosos de **radio y televisión** dedicado a partidos políticos, coaliciones, candidaturas comunes o candidaturas independientes y actores políticos fue de **5 hora, 4 minutos, 57 segundos** y un total de **328 menciones**.

En este periodo no se registró tiempo ni menciones en programas noticiosos de televisión para partidos políticos, coaliciones y candidaturas comunes o independientes y actores políticos.

La coalición **MORENA-PT-PES 'Juntos Haremos Historia'** fue quien registró más tiempo y menciones en espacios noticiosos de **radio**, con 37 minutos, 47 segundos y 11 menciones.

**Eduardo Reyes Santiago** fue el actor político que registró más tiempo en espacios noticiosos de radio con 9 minutos, 30 segundos.

**Eduardo Reyes Santiago** y **Samuel Gurrión Matías** fueron los actores políticos que registraron más menciones en espacios noticiosos de radio con 8 cada uno.

En materia de paridad de género en este periodo se registró información de **155** actores políticos en espacios noticiosos de radio, de los cuales 98 son **Hombres**, y **57** son **Mujeres**. Estos datos muestran que la información y aparición de los hombres en espacios noticiosos de radio están muy por encima la de las mujeres.

Es importante mencionar que en este periodo se registró información de **7 actores políticos transgénero**, en espacios noticiosos de radio. Figura que aparece por primera vez en un proceso electoral.

**Saymi Pineda Velasco** fue la **política** que registró más tiempo en espacios noticiosos de **radio** con 8 minutos, 50 segundos.

**Macrina Elizabeth Hernández Chagoya** fue la **política** que más menciones registró en espacios noticiosos de radio con 5.

**Eduardo Reyes Santiago** fue el **político** que registró más tiempo en espacios noticiosos de radio con 9 minutos, 30 segundos.

**Eduardo Reyes Santiago** y **Samuel Gurrión Matías** fueron los **políticos** que registraron más menciones con un total de 8 cada uno.

---

## BALANCE GENERAL

---

**La Voz de la Noticia (Huatulco)** fue el programa noticioso de **radio** que **más tiempo** otorgó a la coalición **MORENA-PT-PES 'Juntos Haremos Historia'** con 15 minutos, 33 segundos.

**Enlace 94.1 (Puerto Escondido)** fue el programa noticioso de radio que más menciones otorgó a la coalición MORENA-PT-PES 'Juntos Haremos Historia' con un total de 3.

**En Comentario (Tlaxiaco)** fue el programa noticioso de radio que más tiempo otorgó al político **Benjamín Robles Pacheco**, con 9 minutos, 10 segundos.

**La Noticia y El Comentario (Oaxaca)** fue el programa noticioso de radio que más menciones otorgó a **Samuel Gurrión Matías**, con un total de 4.

La **coalición MORENA-PT-PES 'Juntos Haremos Historia'** fue quien registró más tiempo en **radio** en la variable de género periodístico **Entrevista**, con 27 minutos, 11 segundos.

**PANAL** fue el partido político que registró más piezas de monitoreo en **radio** en la variable de género periodístico **Nota Informativa** con un total de 9.

**Benjamín Robles Pacheco** fue quien registró más tiempo en espacios noticiosos de radio, en el género periodístico **Nota Informativa** con 9 minutos, 10 segundos.

**Eduardo Reyes Santiago** fue quien registró más piezas de monitoreo en espacios noticiosos de radio, en el género periodístico **Nota informativa** con un total de 6.

**MORENA-PT-PES 'Juntos Haremos Historia'** fue la coalición que registró más tiempo en espacios noticiosos de **radio**, en la valoración de la información **Negativa** con 28 minutos, 48 segundos.

**PANAL** fue el partido político que registró más menciones en espacios noticiosos de **radio**, en la valoración de la información **Neutra** con un total de 8.

**Benjamín Robles Pacheco** fue quien registró más tiempo en espacios noticioso de radio en la valoración de la información **Neutra**, con 9 minutos, 10 segundos.

**Manuel Esteban de Esesarte Pesqueira** y **Juan García Arias** fueron quienes registraron más menciones en radio en la valoración de la información **Neutra** y **Negativa** respectivamente, con un total de 6 cada uno.

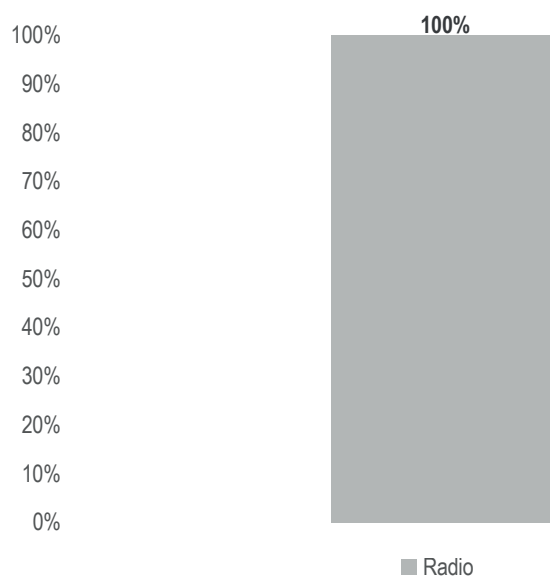
En este periodo no se registró encuesta o sondeo en relación a las precandidatas y precandidatos a Concejales a los Ayuntamientos.

## Informe Semanal de Intercampaña de Concejales a los Ayuntamientos

Del 23 al 29 de abril de 2018.

### TIEMPO TOTAL EN ESPACIOS NOTICIOSOS POR PARTIDOS POLÍTICOS, COALICIONES, CANDIDATURAS COMUNES O INDEPENDIENTES Y POR ACTORES POLÍTICOS

#### RADIO Y TELEVISIÓN



El tiempo total en espacios noticiosos de radio y televisión dedicado al tema de partidos políticos, coaliciones, candidaturas comunes o independientes y actores políticos, fue de **5 horas, 4 minutos, 57 segundos**, los cuales corresponden en su totalidad a radio.

Se registraron un total de **328** menciones, las cuales corresponden en su totalidad a radio.

\*En este periodo no se registró tiempo ni menciones en programas noticiosos de televisión para partidos políticos, coaliciones y candidaturas comunes o independientes y actores políticos.

MONITOREO	PORCENTAJE	TIEMPO	MENCIONES
Radio	100%	05:04:57	328
Televisión		00:00:00	
<b>TOTAL GENERAL</b>	<b>100%</b>	<b>05:04:57</b>	<b>328</b>

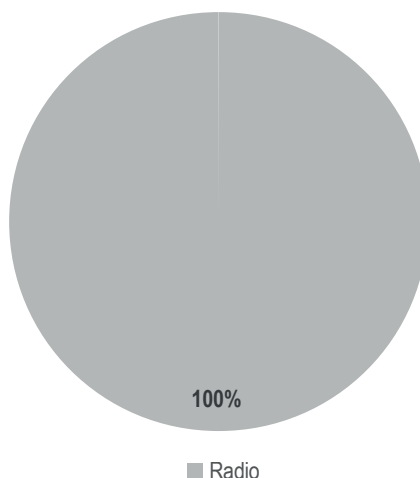


## Informe Semanal de Intercampaña de Concejales a los Ayuntamientos

Del 23 al 29 de abril de 2018.

### ESPACIOS NOTICIOSOS POR PARTIDOS POLÍTICOS, COALICIONES Y CANDIDATURAS COMUNES O INDEPENDIENTES

#### RADIO Y TELEVISIÓN



El tiempo total en espacios noticiosos de radio y televisión dedicado a partidos políticos, coaliciones y candidaturas comunes o independientes fue **1 hora, 25 minutos, 14 segundos**, los cuales corresponden en su totalidad a radio.

Se registraron **49** menciones las cuales corresponden en su totalidad a radio.

En este periodo no se registró tiempo ni menciones en programas noticiosos de televisión para partidos políticos, coaliciones y candidaturas comunes o independientes.

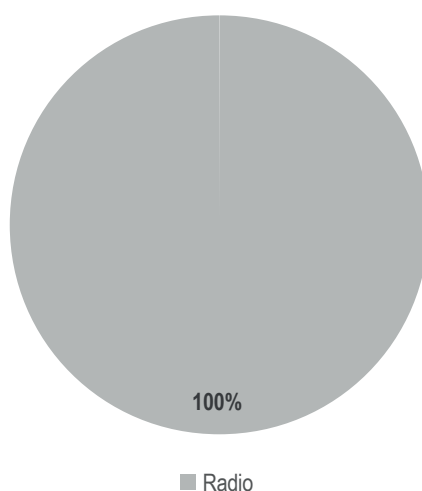
MONITOREO	PORCENTAJE	TIEMPO	MENCIONES
Radio	100%	01:25:14	49
Televisión		00:00:00	
<b>TOTAL GENERAL</b>	<b>100%</b>	<b>01:25:14</b>	<b>49</b>

## Informe Semanal de Intercampaña de Concejales a los Ayuntamientos

Del 23 al 29 de abril de 2018.

### ESPACIOS NOTICIOSOS POR ACTORES POLÍTICOS

#### RADIO Y TELEVISIÓN



El tiempo total en espacios noticiosos de televisión dedicado a actores políticos fue de **3 horas, 39 minutos, 43 segundos**; los cuales: corresponden en su totalidad a radio.

Se registraron un total de **279** menciones, las cuales corresponden en su totalidad a radio.

En este periodo no se registró tiempo ni menciones en programas noticiosos de televisión para actores políticos.

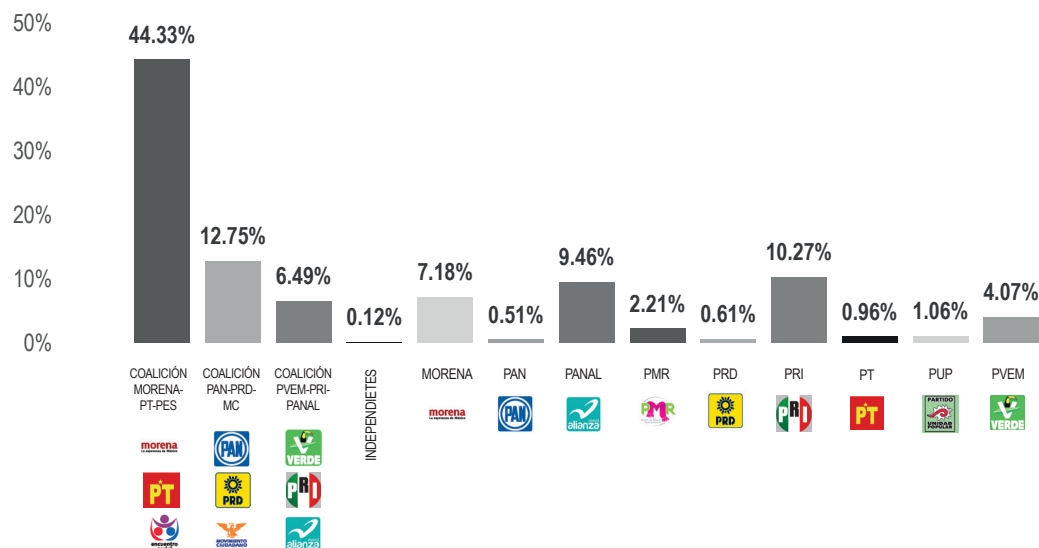
MONITOREO	PORCENTAJE	TIEMPO	MENCIONES
Radio	100%	03:39:43	279
Televisión		00:00:00	
<b>TOTAL GENERAL</b>	<b>100%</b>	<b>03:39:43</b>	<b>279</b>

# Informe Semanal de Intercampaña de Concejales a los Ayuntamientos

Del 23 al 29 de abril de 2018.

## TIEMPO POR PARTIDOS POLÍTICOS, COALICIONES Y CANDIDATURAS COMUNES O INDEPENDIENTES

### RADIO



El tiempo total en espacios noticiosos de radio dedicado a partidos políticos, coaliciones y candidaturas comunes o independientes fue de **1 hora, 25 minutos, 14 segundos**, de los cuales los partidos políticos o coaliciones con más tiempo fueron:

Coalición **MORENA-PT-PES 'Juntos Haremos Historia'** con 37 minutos, 47 segundos; Coalición **PAN-PRD-MC 'Por Oaxaca al Frente'** con 10 minutos, 52 segundos; y el **Partido Revolucionario Institucional (PRI)** con 8 minutos, 45 segundos.

Se registraron un total de **49** menciones, los partidos políticos o coaliciones con más tiempo fueron:

**Coalición MORENA-PT-PES 'Juntos Haremos Historia'** con 11; el **Partido Nueva Alianza (PANAL)** con 9; y la **Coalición PAN-PRD-MC 'Por Oaxaca al Frente'** con 6.

La Coalición **MORENA-PT-PES 'Juntos Haremos Historia'** fue quien registró más tiempo y menciones en programas noticiosos de radio con 37 minutos, 47 segundos y 11 menciones.

\*La información detallada de esta variable podrá consultarse en la tabla, misma que incluye partidos políticos, coaliciones, candidaturas independientes, porcentajes, tiempos y menciones.

## Informe Semanal de Intercampaña de Concejales a los Ayuntamientos

Del 23 al 29 de abril de 2018.

### TIEMPO POR PARTIDOS POLÍTICOS, COALICIONES Y CANDIDATURAS COMUNES O INDEPENDIENTES

#### RADIO



PARTIDO POLÍTICO, COALICIÓN O CANDIDATURA COMÚN	PORCENTAJE	TIEMPO	MENCIONES
COALICIÓN MORENA-PT-PES	44.33%	00:37:47	11
COALICIÓN PAN-PRD-MC	12.75%	00:10:52	6
COALICIÓN PVEM-PRI-PANAL	6.49%	00:05:32	4
INDEPENDIENTES	0.12%	00:00:06	1
MORENA	7.18%	00:06:07	1
PAN	0.51%	00:00:26	1
PANAL	9.46%	00:08:04	9
PMR	2.21%	00:01:53	3
PRD	0.61%	00:00:31	1
PRI	10.27%	00:08:45	5
PT	0.96%	00:00:49	1
PUP	1.06%	00:00:54	2
PVEM	4.07%	00:03:28	4
<b>TOTAL GENERAL</b>	<b>100%</b>	<b>01:25:14</b>	<b>49</b>

---

## Informe Semanal de Intercampaña de Concejales a los Ayuntamientos

Del 23 al 29 de abril de 2018.

### TIEMPO POR PARTIDOS POLÍTICOS, COALICIONES Y CANDIDATURAS COMUNES O INDEPENDIENTES

#### TELEVISIÓN

---



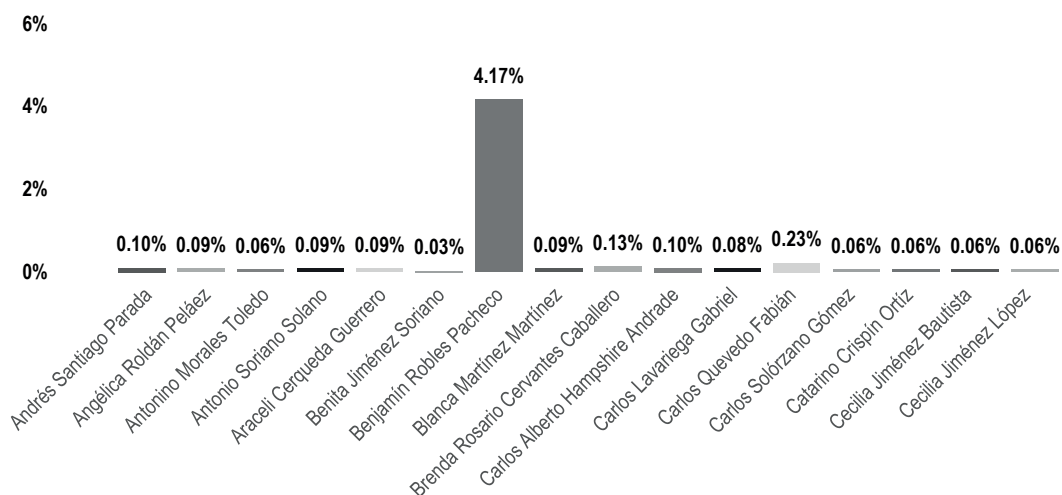
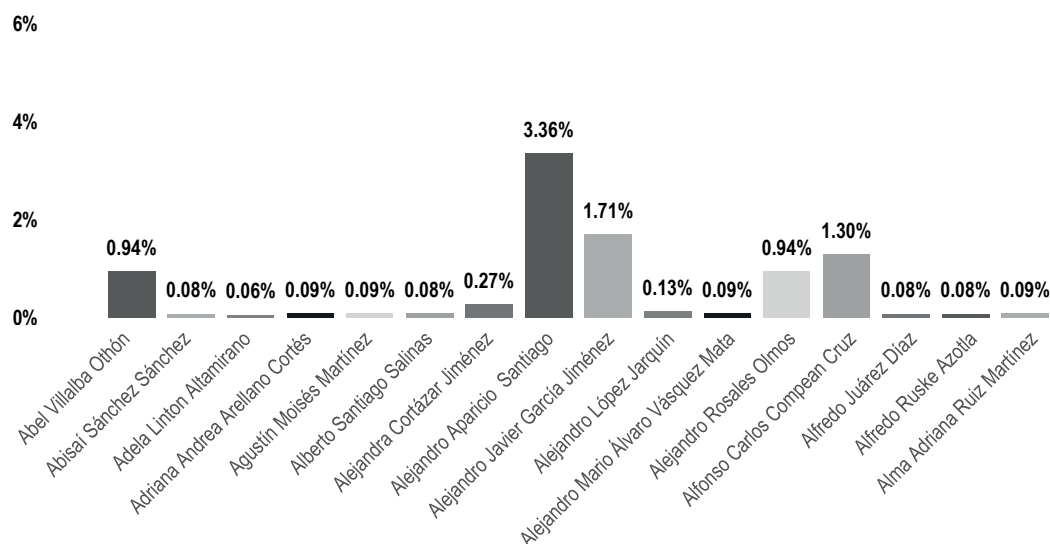
*\*En este periodo no se registró tiempo ni menciones en programas noticiosos de televisión para partidos políticos, coaliciones y candidaturas comunes o independientes.*

# Informe Semanal de Intercampaña de Concejales a los Ayuntamientos

Del 23 al 29 de abril de 2018.

## TIEMPO POR ACTORES POLÍTICOS

### RADIO

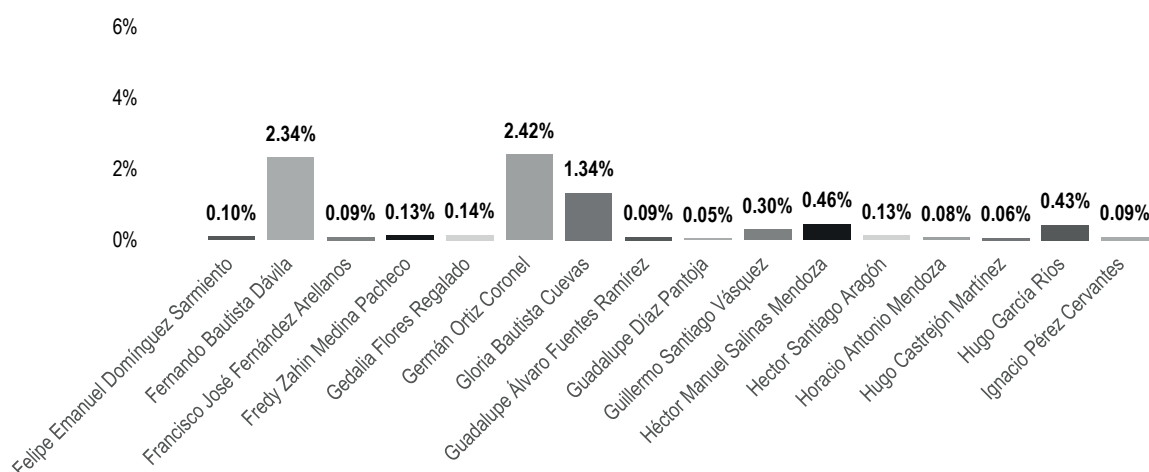
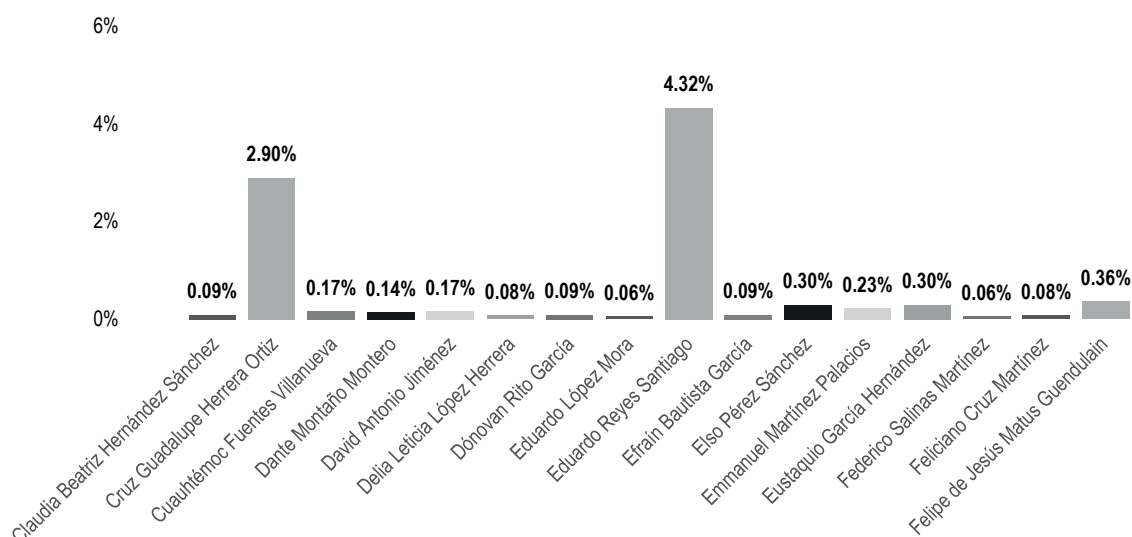


# Informe Semanal de Intercampaña de Concejales a los Ayuntamientos

Del 23 al 29 de abril de 2018.

## TIEMPO POR ACTORES POLÍTICOS

### RADIO

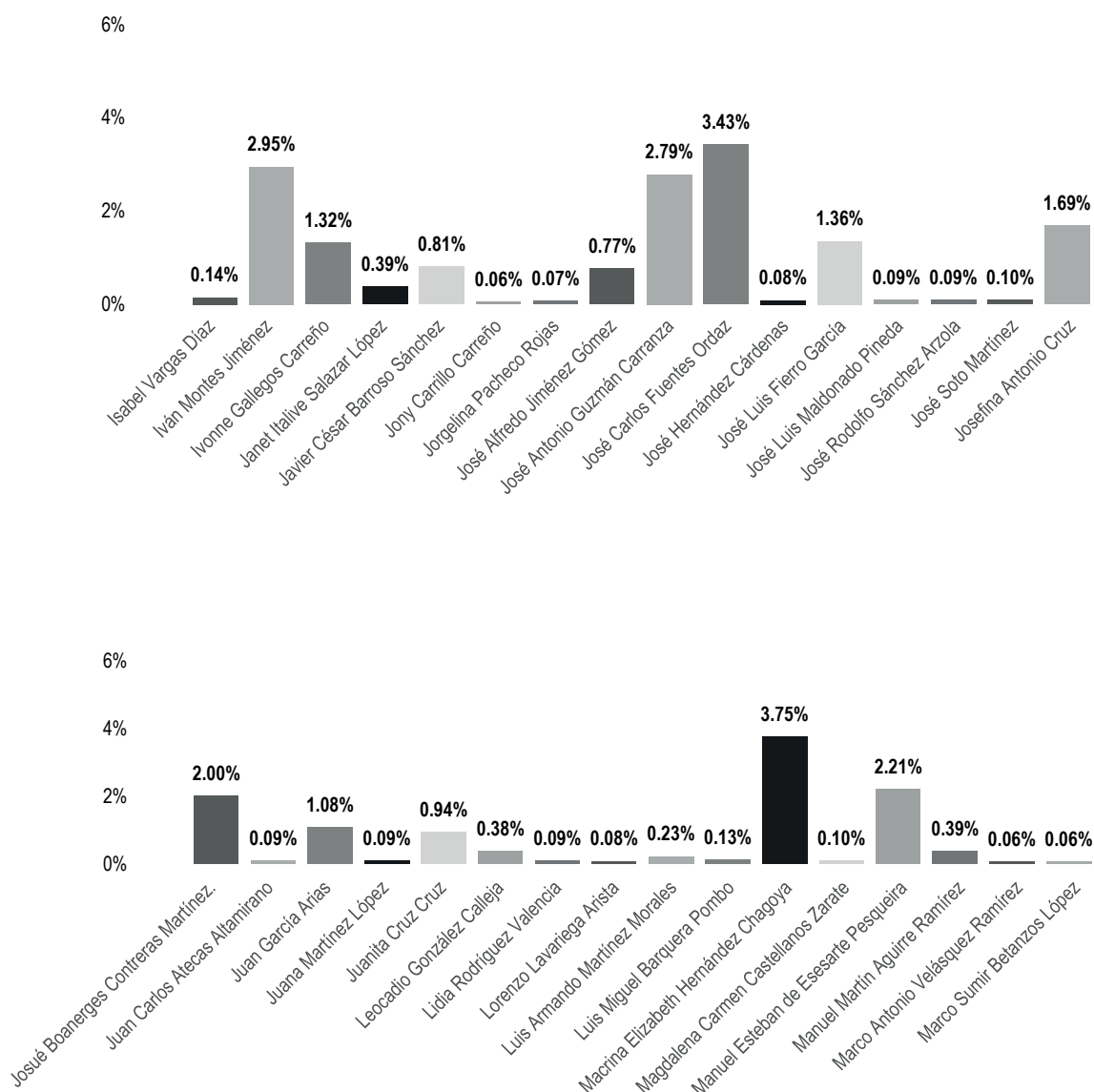


# Informe Semanal de Intercampaña de Concejales a los Ayuntamientos

Del 23 al 29 de abril de 2018.

## TIEMPO POR ACTORES POLÍTICOS

### RADIO



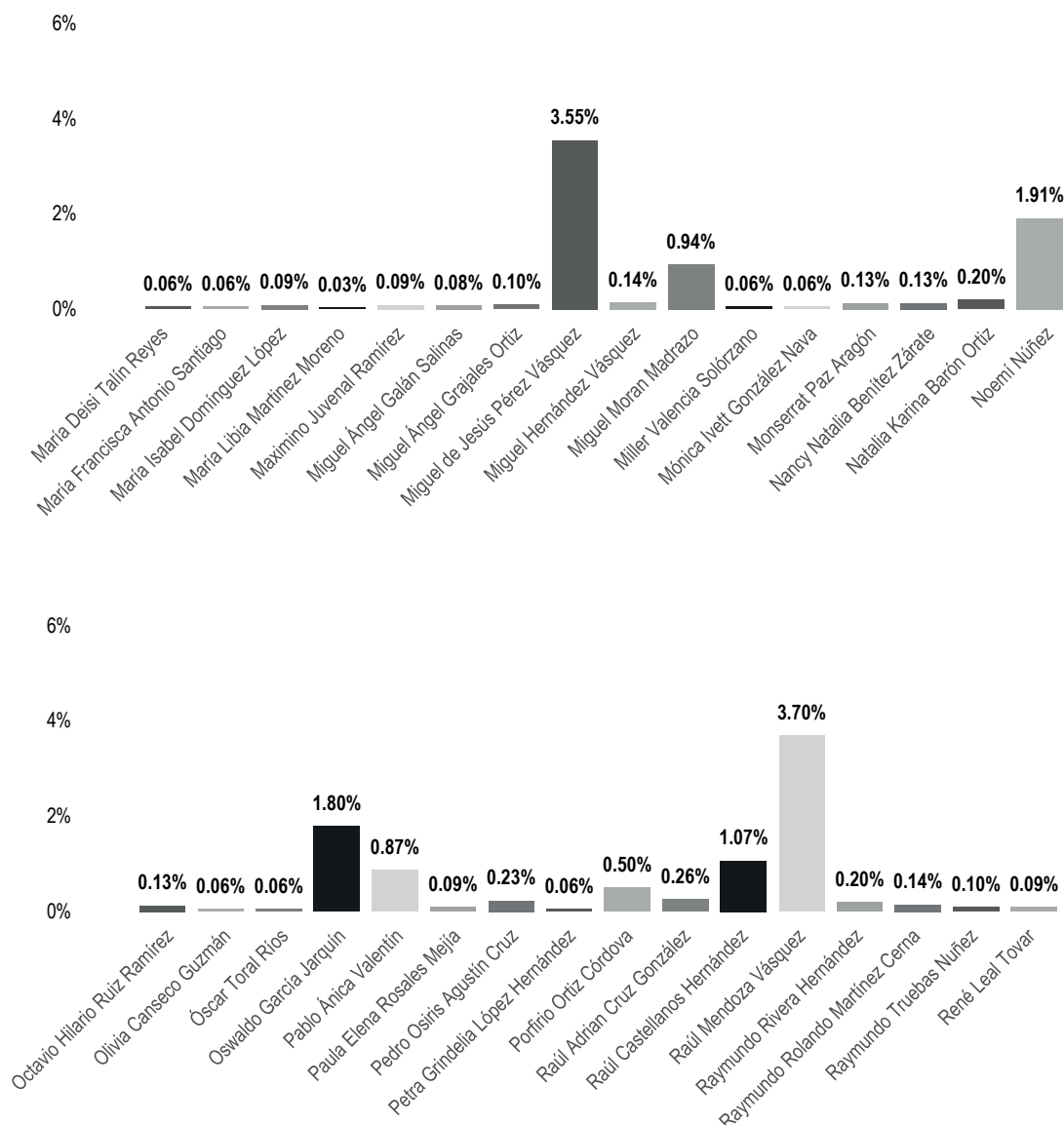


# Informe Semanal de Intercampaña de Concejales a los Ayuntamientos

Del 23 al 29 de abril de 2018.

## TIEMPO POR ACTORES POLÍTICOS

### RADIO

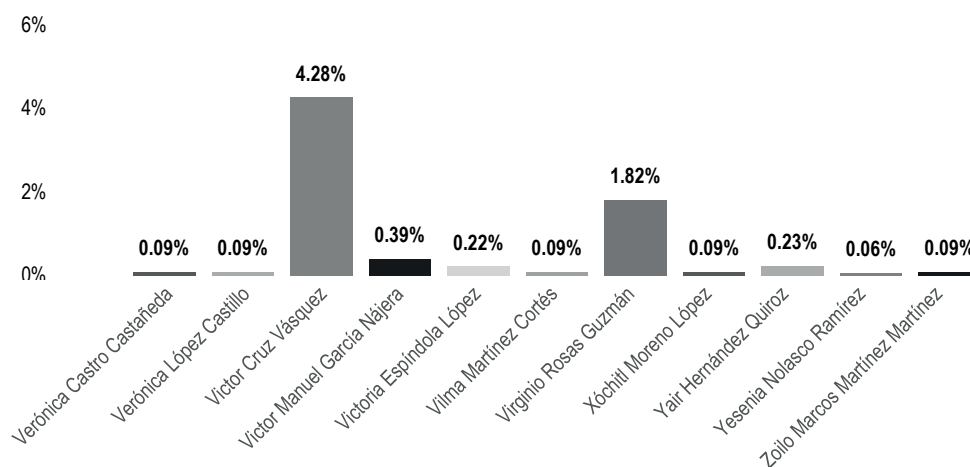
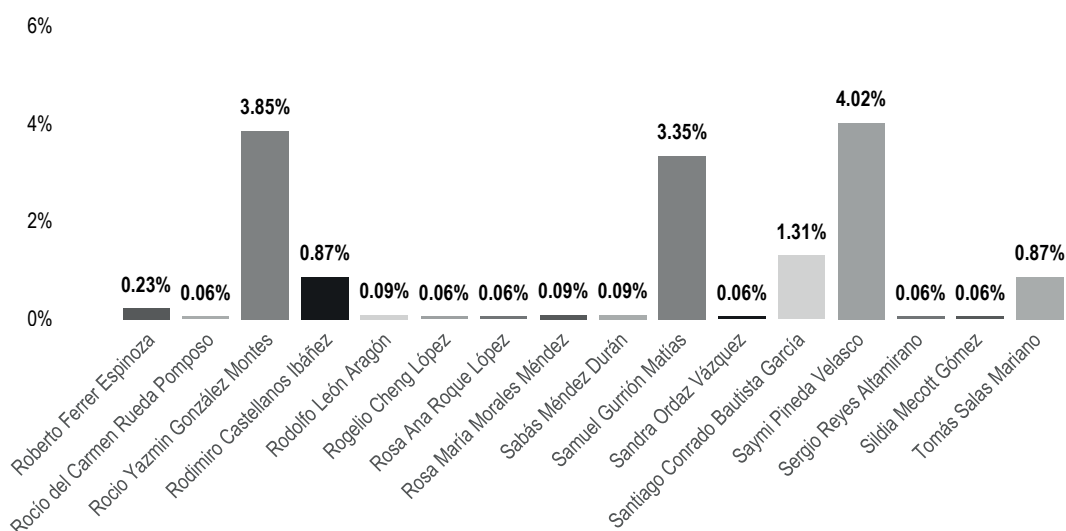


# Informe Semanal de Intercampaña de Concejales a los Ayuntamientos

Del 23 al 29 de abril de 2018.

## TIEMPO POR ACTORES POLÍTICOS

### RADIO



## Informe Semanal de Intercampaña de Concejales a los Ayuntamientos

Del 23 al 29 de abril de 2018.

### TIEMPO POR ACTORES POLÍTICOS

#### RADIO



El tiempo total en espacios noticiosos de radio dedicado a actores políticos fue de **3 horas, 39 minutos, 43 segundos**, de los cuales los actores políticos con más tiempo fueron:

**Eduardo Reyes Santiago** con 9 minutos, 30 segundos; **Víctor Cruz Vásquez** con 9 minutos, 24 segundos, y **Benjamín Robles Pacheco** con 9 minutos, 1 segundos.

Se registró un total de **279** menciones, de las cuales los actores políticos con más menciones fueron:

**Eduardo Reyes Santiago** y **Samuel Gurrión Matías** con 8 cada uno; **Fernando Bautista Dávila** y **Manuel Esteban de Esesarte Pesqueira** con 7 cada uno; y **Víctor Cruz Vásquez** y **Juan García Arias** con 6 cada uno.

**Eduardo Reyes Santiago** fue el actor político que registró más tiempo en espacios noticiosos de radio con 9 minutos, 30 segundos.

**Eduardo Reyes Santiago** y **Samuel Gurrión Matías** fueron los actores políticos que registraron más menciones en espacios noticiosos de radio con 8 cada uno.

\*La información detallada de esta variable podrá consultarse en la tabla, misma que incluye actores políticos, porcentajes, tiempos y menciones.

## Informe Semanal de Intercampaña de Concejales a los Ayuntamientos

Del 23 al 29 de abril de 2018.

### TIEMPO POR ACTORES POLÍTICOS

#### RADIO



ACTOR POLÍTICO	PORCENTAJE	TIEMPO	MENCIONES
Abel Villalba Othón	0.94%	00:02:04	1
Abisai Sánchez Sánchez	0.08%	00:00:10	1
Adela Linton Altamirano	0.06%	00:00:08	1
Adriana Andrea Arellano Cortés	0.09%	00:00:12	1
Agustín Moisés Martínez	0.09%	00:00:12	1
Alberto Santiago Salinas	0.08%	00:00:11	1
Alejandra Cortázar Jiménez	0.27%	00:00:35	2
Alejandro Aparicio Santiago	3.36%	00:07:23	3
Alejandro Javier García Jiménez	1.71%	00:03:45	2
Alejandro López Jarquín	0.13%	00:00:17	2
Alejandro Mario Álvaro Vásquez Mata	0.09%	00:00:12	1
Alejandro Rosales Olmos	0.94%	00:02:04	1
Alfonso Carlos Compean Cruz	1.30%	00:02:51	2
Alfredo Juárez Díaz	0.08%	00:00:10	1
Alfredo Ruske Azotla	0.08%	00:00:10	1
Alma Adriana Ruiz Martínez	0.09%	00:00:12	2
Andrés Santiago Parada	0.10%	00:00:13	1
Angélica Roldán Peláez	0.09%	00:00:12	1
Antonino Morales Toledo	0.06%	00:00:08	1
Antonio Soriano Solano	0.09%	00:00:12	1
Araceli Cerqueda Guerrero	0.09%	00:00:12	1
Benita Jiménez Soriano	0.03%	00:00:04	1
Benjamín Robles Pacheco	4.17%	00:09:10	1
Blanca Martínez Martínez	0.09%	00:00:12	1
Brenda Rosario Cervantes Caballero	0.13%	00:00:17	2
Carlos Alberto Hampshire Andrade	0.10%	00:00:13	1
Carlos Lavariega Gabriel	0.08%	00:00:11	1
Carlos Quevedo Fabián	0.23%	00:00:30	1
Carlos Solórzano Gómez	0.06%	00:00:08	1

# Informe Semanal de Intercampaña de Concejales a los Ayuntamientos

Del 23 al 29 de abril de 2018.

## TIEMPO POR ACTORES POLÍTICOS

### RADIO



ACTOR POLÍTICO	PORCENTAJE	TIEMPO	MENCIONES
Catarino Crispín Ortíz	0.06%	00:00:08	1
Cecilia Jiménez Bautista	0.06%	00:00:08	1
Cecilia Jiménez López	0.06%	00:00:08	1
Claudia Beatriz Hernández Sánchez	0.09%	00:00:12	1
Cruz Guadalupe Herrera Ortiz	2.90%	00:06:22	1
Cuauhtémoc Fuentes Villanueva	0.17%	00:00:22	1
Dante Montaña Montero	0.14%	00:00:19	2
David Antonio Jiménez	0.17%	00:00:22	1
Delia Leticia López Herrera	0.08%	00:00:10	1
Dónovan Rito García	0.09%	00:00:12	2
Eduardo López Mora	0.06%	00:00:08	1
Eduardo Reyes Santiago	4.32%	00:09:30	8
Efraín Bautista García	0.09%	00:00:12	1
Elso Pérez Sánchez	0.30%	00:00:40	4
Emmanuel Martínez Palacios	0.23%	00:00:30	1
Eustaquio García Hernández	0.30%	00:00:40	4
Federico Salinas Martínez	0.06%	00:00:08	1
Feliciano Cruz Martínez	0.08%	00:00:10	1
Felipe de Jesús Matus Guendulain	0.36%	00:00:48	1
Felipe Emanuel Domínguez Sarmiento	0.10%	00:00:13	1
Fernando Bautista Dávila	2.34%	00:05:08	7
Francisco José Fernández Arellanos	0.09%	00:00:12	1
Fredy Zahin Medina Pacheco	0.13%	00:00:17	2
Gedalia Flores Regalado	0.14%	00:00:19	2
Germán Ortiz Coronel	2.42%	00:05:19	2
Gloria Bautista Cuevas	1.34%	00:02:56	2
Guadalupe Álvaro Fuentes Ramírez	0.09%	00:00:12	1
Guadalupe Díaz Pantoja	0.05%	00:00:06	1
Guillermo Santiago Vásquez	0.30%	00:00:40	4

## Informe Semanal de Intercampaña de Concejales a los Ayuntamientos

Del 23 al 29 de abril de 2018.

### TIEMPO POR ACTORES POLÍTICOS

#### RADIO



ACTOR POLÍTICO	PORCENTAJE	TIEMPO	MENCIONES
Héctor Manuel Salinas Mendoza	0.46%	00:01:00	1
Hector Santiago Aragón	0.13%	00:00:17	2
Horacio Antonio Mendoza	0.08%	00:00:10	1
Hugo Castrejón Martínez	0.06%	00:00:08	1
Hugo García Ríos	0.43%	00:00:57	1
Ignacio Pérez Cervantes	0.09%	00:00:12	2
Isabel Vargas Díaz	0.14%	00:00:19	2
Iván Montes Jiménez	2.95%	00:06:29	2
Ivonne Gallegos Carreño	1.32%	00:02:54	2
Janet Italive Salazar López	0.39%	00:00:51	2
Javier César Barroso Sánchez	0.81%	00:01:47	2
Jony Carrillo Carreño	0.06%	00:00:08	1
Jorgelina Pacheco Rojas	0.07%	00:00:09	1
José Alfredo Jiménez Gómez	0.77%	00:01:42	2
José Antonio Guzmán Carranza	2.79%	00:06:08	1
José Carlos Fuentes Ordaz	3.43%	00:07:32	1
José Hernández Cárdenas	0.08%	00:00:11	1
José Luis Fierro García	1.36%	00:02:59	4
José Luis Maldonado Pineda	0.09%	00:00:12	2
José Rodolfo Sánchez Arzola	0.09%	00:00:12	1
José Soto Martínez	0.10%	00:00:13	1
Josefina Antonio Cruz	1.69%	00:03:43	2
Josué Boanerges Contreras Martínez.	2.00%	00:04:24	2
Juan Carlos Atecas Altamirano	0.09%	00:00:12	2
Juan García Arias	1.08%	00:02:22	6
Juana Martínez López	0.09%	00:00:12	1
Juanita Cruz Cruz	0.94%	00:02:04	1
Leocadio González Calleja	0.38%	00:00:50	2
Lidia Rodríguez Valencia	0.09%	00:00:12	1

# Informe Semanal de Intercampaña de Concejales a los Ayuntamientos

Del 23 al 29 de abril de 2018.

## TIEMPO POR ACTORES POLÍTICOS

### RADIO



ACTOR POLÍTICO	PORCENTAJE	TIEMPO	MENCIONES
Lorenzo Lavariega Arista	0.08%	00:00:11	1
Luis Armando Martínez Morales	0.23%	00:00:30	1
Luis Miguel Barquera Pombo	0.13%	00:00:17	2
Macrina Elizabeth Hernández Chagoya	3.75%	00:08:15	5
Magdalena Carmen Castellanos Zarate	0.10%	00:00:13	1
Manuel Esteban de Esesarte Pesqueira	2.21%	00:04:51	7
Manuel Martín Aguirre Ramírez	0.39%	00:00:51	1
Marco Antonio Velásquez Ramírez	0.06%	00:00:08	1
Marco Sumir Betanzos López	0.06%	00:00:08	1
María Deisi Talín Reyes	0.06%	00:00:08	1
María Francisca Antonio Santiago	0.06%	00:00:08	1
María Isabel Domínguez López	0.09%	00:00:12	1
María Libia Martínez Moreno	0.03%	00:00:04	1
Maximino Juvenal Ramírez	0.09%	00:00:12	1
Miguel Ángel Galán Salinas	0.08%	00:00:11	1
Miguel Ángel Grajales Ortiz	0.10%	00:00:13	1
Miguel de Jesús Pérez Vásquez	3.55%	00:07:48	1
Miguel Hernández Vásquez	0.14%	00:00:19	2
Miguel Moran Madrazo	0.94%	00:02:04	1
Miller Valencia Solórzano	0.06%	00:00:08	1
Mónica Ivett González Nava	0.06%	00:00:08	1
Montserrat Paz Aragón	0.13%	00:00:17	2
Nancy Natalia Benítez Zárate	0.13%	00:00:17	2
Natalia Karina Barón Ortiz	0.20%	00:00:26	2
Noemí Núñez	1.91%	00:04:12	2
Octavio Hilario Ruiz Ramírez	0.13%	00:00:17	2
Olivia Canseco Guzmán	0.06%	00:00:08	1
Óscar Toral Ríos	0.06%	00:00:08	1
Oswaldo García Jarquín	1.80%	00:03:57	5

## Informe Semanal de Intercampaña de Concejales a los Ayuntamientos

Del 23 al 29 de abril de 2018.

### TIEMPO POR ACTORES POLÍTICOS

#### RADIO



ACTOR POLÍTICO	PORCENTAJE	TIEMPO	MENCIONES
Pablo Ánica Valentín	0.87%	00:01:55	5
Paula Elena Rosales Mejía	0.09%	00:00:12	2
Pedro Osiris Agustín Cruz	0.23%	00:00:30	1
Petra Grindelia López Hernández	0.06%	00:00:08	1
Porfirio Ortiz Córdova	0.50%	00:01:06	4
Raúl Adrian Cruz González	0.26%	00:00:34	3
Raúl Castellanos Hernández	1.07%	00:02:21	4
Raúl Mendoza Vásquez	3.70%	00:08:08	3
Raymundo Rivera Hernández	0.20%	00:00:27	3
Raymundo Rolando Martínez Cerna	0.14%	00:00:19	2
Raymundo Truebas Nuñez	0.10%	00:00:13	1
René Leal Tovar	0.09%	00:00:12	2
Roberto Ferrer Espinoza	0.23%	00:00:30	1
Rocío del Carmen Rueda Pomposo	0.06%	00:00:08	1
Rocio Yazmin González Montes	3.85%	00:08:28	2
Rodimiro Castellanos Ibáñez	0.87%	00:01:55	5
Rodolfo León Aragón	0.09%	00:00:12	2
Rogelio Cheng López	0.06%	00:00:08	1
Rosa Ana Roque López	0.06%	00:00:08	1
Rosa María Morales Méndez	0.09%	00:00:12	1
Sabás Méndez Durán	0.09%	00:00:12	1
Samuel Gurrión Matías	3.35%	00:07:21	8
Sandra Ordaz Vázquez	0.06%	00:00:08	1
Santiago Conrado Bautista García	1.31%	00:02:53	1
Saymi Pineda Velasco	4.02%	00:08:50	2
Sergio Reyes Altamirano	0.06%	00:00:08	1
Sildia Mecott Gómez	0.06%	00:00:08	1
Tomás Salas Mariano	0.87%	00:01:55	5
Verónica Castro Castañeda	0.09%	00:00:12	2



## Informe Semanal de Intercampaña de Concejales a los Ayuntamientos

Del 23 al 29 de abril de 2018.

### TIEMPO POR ACTORES POLÍTICOS

#### RADIO



ACTOR POLÍTICO	PORCENTAJE	TIEMPO	MENCIONES
Verónica López Castillo	0.09%	00:00:12	2
Victor Cruz Vásquez	4.28%	00:09:24	6
Victor Manuel García Nájera	0.39%	00:00:52	1
Victoria Espíndola López	0.22%	00:00:29	2
Vilma Martínez Cortés	0.09%	00:00:12	2
Virginio Rosas Guzmán	1.82%	00:04:00	1
Xóchitl Moreno López	0.09%	00:00:12	1
Yair Hernández Quiroz	0.23%	00:00:30	1
Yesenia Nolasco Ramírez	0.06%	00:00:08	1
Zoilo Marcos Martínez Martínez	0.09%	00:00:12	1
<b>TOTAL GENERAL</b>	<b>100%</b>	<b>03:39:43</b>	<b>279</b>

---

## Informe Semanal de Intercampaña de Concejales a los Ayuntamientos

Del 23 al 29 de abril de 2018.

### TIEMPO POR ACTORES POLÍTICOS

#### TELEVISIÓN

---



*\*En este periodo no se registró tiempo ni menciones en programas noticiosos de televisión para actores políticos.*

---

## ANÁLISIS POR VARIABLES

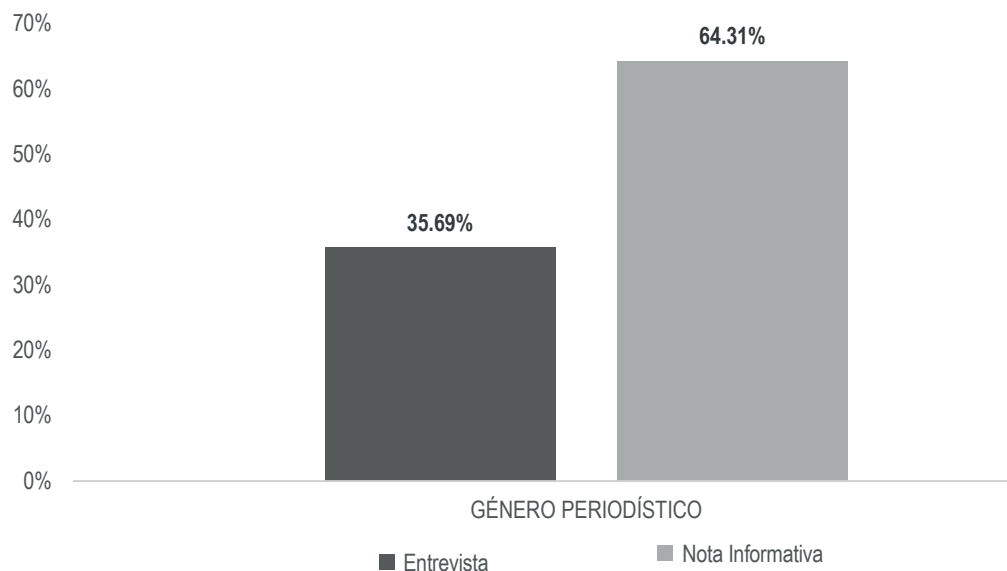
---

## Informe Semanal de Intercampaña de Concejales a los Ayuntamientos

Del 23 al 29 de abril de 2018.

### GÉNERO PERIODÍSTICO POR PARTIDOS POLÍTICOS, COALICIONES Y CANDIDATURAS COMUNES O INDEPENDIENTES

#### RADIO



El tiempo total en espacios noticiosos de radio dedicado a partidos políticos, coaliciones y candidaturas comunes o independientes fue de **1 hora, 25 minutos, 14 segundos**, de los cuales:

54 minutos, 49 segundos corresponden al género periodístico **Nota Informativa**; y 30 minutos, 25 segundos a **Entrevista**.

Se registraron un total de **49** piezas de monitoreo, de las cuales:

43 corresponden al género periodístico **Nota Informativa**; y 6 a **Entrevista**.

La Coalición **MORENA-PT-PES 'Juntos Haremos Historia'** fue quien registró más tiempo en esta variable con 27 minutos, 11 segundos, en el género periodístico **Entrevista**.

El **PANAL** fue quien registró más piezas de monitoreo en esta variable con 9, en el género periodístico **Nota Informativa**.

# Informe Semanal de Intercampaña de Concejales a los Ayuntamientos

Del 23 al 29 de abril de 2018.

## GÉNERO PERIODÍSTICO POR PARTIDOS POLÍTICOS, COALICIONES Y CANDIDATURAS COMUNES O INDEPENDIENTES

### RADIO



GÉNERO PERIODÍSTICO	PORCENTAJE	TIEMPO	PIEZA MONITOREO
<b>Entrevista</b>	<b>35.69%</b>	<b>00:30:25</b>	<b>6</b>
COALICIÓN MORENA-PT-PES	31.89%	00:27:11	4
COALICIÓN PAN-PRD-MC	3.38%	00:02:53	1
PVEM	0.41%	00:00:21	1
<b>Nota Informativa</b>	<b>64.31%</b>	<b>00:54:49</b>	<b>43</b>
COALICIÓN MORENA-PT-PES	12.44%	00:10:36	7
COALICIÓN PAN-PRD-MC	9.37%	00:07:59	5
COALICIÓN PVEM-PRI-PANAL	6.49%	00:05:32	4
INDEPENDIENTES	0.12%	00:00:06	1
MORENA	7.18%	00:06:07	1
PAN	0.51%	00:00:26	1
PANAL	9.46%	00:08:04	9
PMR	2.21%	00:01:53	3
PRD	0.61%	00:00:31	1
PRI	10.27%	00:08:45	5
PT	0.96%	00:00:49	1
PUP	1.06%	00:00:54	2
PVEM	3.66%	00:03:07	3
<b>TOTAL GENERAL</b>	<b>100%</b>	<b>01:25:14</b>	<b>49</b>

---

## Informe Semanal de Intercampaña de Concejales a los Ayuntamientos

Del 23 al 29 de abril de 2018.

### GÉNERO PERIODÍSTICO POR PARTIDOS POLÍTICOS, COALICIONES Y CANDIDATURAS COMUNES O INDEPENDIENTES

#### TELEVISIÓN

---



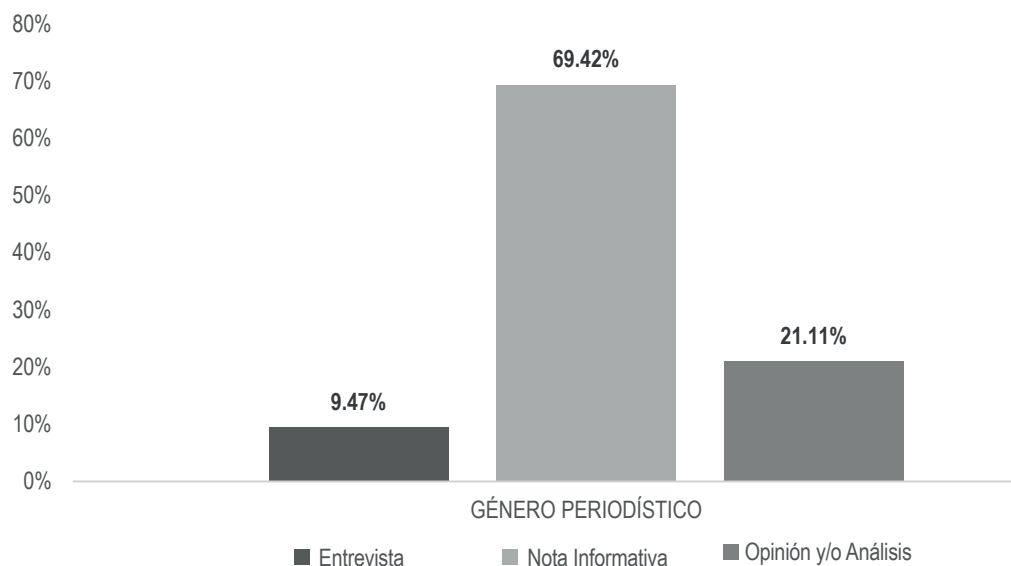
*\*En este periodo no se registró tiempo ni menciones en programas noticiosos de televisión para partidos políticos, coaliciones y candidaturas comunes o independientes.*

## Informe Semanal de Intercampaña de Concejales a los Ayuntamientos

Del 23 al 29 de abril de 2018.

### GÉNERO PERIODÍSTICO POR ACTORES POLÍTICOS

#### RADIO



El tiempo total en espacios noticiosos de radio dedicado a actores políticos fue de **3 horas, 39 minutos, 43 segundos**, de los cuales:

2 horas, 32 minutos, 31 segundos corresponden al género periodístico **Nota Informativa**; 46 minutos, 23 segundos a **Opinión y/o Análisis**; y 20 minutos, 49 segundos a **Entrevista**.

Se registró un total de **279** piezas de monitoreo, de las cuales:

244 corresponden al género periodístico **Nota Informativa**; 32 a **Opinión y/o Análisis**; y 3 a **Entrevista**.

**Benjamín Robles Pacheco** fue el actor político que registró más tiempo en esta variable con 9 minutos, 10 segundos en el género periodístico **Nota Informativa**.

**Eduardo Reyes Santiago, Fernando Bautista Dávila y Juan García Arias** fueron los actores políticos que registraron más piezas de monitoreo en esta variable con 6 cada uno, en el género periodístico **Nota Informativa**.

\*La información detallada de esta variable podrá consultarse en la tabla, misma que incluye actores políticos, porcentajes, tiempos y piezas de monitoreo.

# Informe Semanal de Intercampaña de Concejales a los Ayuntamientos

Del 23 al 29 de abril de 2018.

## GÉNERO PERIODÍSTICO POR ACTORES POLÍTICOS

### RADIO



GÉNERO PERIODÍSTICO	PORCENTAJE	TIEMPO	PIEZA MONITOREO
<b>Entrevista</b>	<b>9.47%</b>	<b>00:20:49</b>	<b>3</b>
José Carlos Fuentes Ordaz	3.43%	00:07:32	1
Raúl Mendoza Vásquez	2.53%	00:05:34	1
Saymi Pineda Velasco	3.51%	00:07:43	1
<b>Nota Informativa</b>	<b>69.42%</b>	<b>02:32:31</b>	<b>244</b>
Abel Villalba Othón	0.94%	00:02:04	1
Abisai Sánchez Sánchez	0.08%	00:00:10	1
Adela Linton Altamirano	0.06%	00:00:08	1
Adriana Andrea Arellano Cortés	0.09%	00:00:12	1
Agustín Moisés Martínez	0.09%	00:00:12	1
Alberto Santiago Salinas	0.08%	00:00:11	1
Alejandra Cortázar Jiménez	0.27%	00:00:35	2
Alejandro Aparicio Santiago	3.36%	00:07:23	3
Alejandro Javier García Jiménez	1.71%	00:03:45	2
Alejandro López Jarquín	0.13%	00:00:17	2
Alejandro Mario Álvaro Vásquez Mata	0.09%	00:00:12	1
Alejandro Rosales Olmos	0.94%	00:02:04	1
Alfredo Ruske Azotla	0.08%	00:00:10	1
Alma Adriana Ruiz Martínez	0.09%	00:00:12	2
Andrés Santiago Parada	0.10%	00:00:13	1
Angélica Roldán Peláez	0.09%	00:00:12	1
Antonino Morales Toledo	0.06%	00:00:08	1
Antonio Soriano Solano	0.09%	00:00:12	1
Araceli Cerqueda Guerrero	0.09%	00:00:12	1
Benita Jiménez Soriano	0.03%	00:00:04	1
Benjamín Robles Pacheco	4.17%	00:09:10	1
Blanca Martínez Martínez	0.09%	00:00:12	1
Brenda Rosario Cervantes Caballero	0.13%	00:00:17	2
Carlos Alberto Hampshire Andrade	0.10%	00:00:13	1
Carlos Lavariega Gabriel	0.08%	00:00:11	1
Carlos Quevedo Fabián	0.23%	00:00:30	1



## Informe Semanal de Intercampaña de Concejales a los Ayuntamientos

Del 23 al 29 de abril de 2018.

### GÉNERO PERIODÍSTICO POR ACTORES POLÍTICOS

#### RADIO



GÉNERO PERIODÍSTICO	PORCENTAJE	TIEMPO	PIEZA MONITOREO
Carlos Solórzano Gómez	0.06%	00:00:08	1
Catarino Crispín Ortíz	0.06%	00:00:08	1
Cecilia Jiménez Bautista	0.06%	00:00:08	1
Cecilia Jiménez López	0.06%	00:00:08	1
Claudia Beatriz Hernández Sánchez	0.09%	00:00:12	1
Cruz Guadalupe Herrera Ortiz	2.90%	00:06:22	1
Cuauhtémoc Fuentes Villanueva	0.17%	00:00:22	1
Dante Montaña Montero	0.14%	00:00:19	2
David Antonio Jiménez	0.17%	00:00:22	1
Delia Leticia López Herrera	0.08%	00:00:10	1
Dónovan Rito García	0.09%	00:00:12	2
Eduardo López Mora	0.06%	00:00:08	1
Eduardo Reyes Santiago	3.31%	00:07:17	6
Efraín Bautista García	0.09%	00:00:12	1
Elsó Pérez Sánchez	0.30%	00:00:40	4
Emmanuel Martínez Palacios	0.23%	00:00:30	1
Eustaquio García Hernández	0.30%	00:00:40	4
Federico Salinas Martínez	0.06%	00:00:08	1
Feliciano Cruz Martínez	0.08%	00:00:10	1
Felipe de Jesús Matus Guendulain	0.36%	00:00:48	1
Felipe Emanuel Domínguez Sarmiento	0.10%	00:00:13	1
Fernando Bautista Dávila	2.30%	00:05:03	6
Francisco José Fernández Arellanos	0.09%	00:00:12	1
Fredy Zahin Medina Pacheco	0.13%	00:00:17	2
Gedalia Flores Regalado	0.14%	00:00:19	2
Germán Ortiz Coronel	2.42%	00:05:19	2
Gloria Bautista Cuevas	1.34%	00:02:56	2
Guadalupe Álvaro Fuentes Ramírez	0.09%	00:00:12	1
Guadalupe Díaz Pantoja	0.05%	00:00:06	1
Guillermo Santiago Vásquez	0.30%	00:00:40	4
Héctor Manuel Salinas Mendoza	0.46%	00:01:00	1

## Informe Semanal de Intercampaña de Concejales a los Ayuntamientos

Del 23 al 29 de abril de 2018.

### GÉNERO PERIODÍSTICO POR ACTORES POLÍTICOS

#### RADIO



GÉNERO PERIODÍSTICO	PORCENTAJE	TIEMPO	PIEZA MONITOREO
Hector Santiago Aragón	0.13%	00:00:17	2
Horacio Antonio Mendoza	0.08%	00:00:10	1
Hugo Castrejón Martínez	0.06%	00:00:08	1
Hugo García Ríos	0.43%	00:00:57	1
Ignacio Pérez Cervantes	0.09%	00:00:12	2
Isabel Vargas Díaz	0.14%	00:00:19	2
Iván Montes Jiménez	0.14%	00:00:19	1
Ivonne Gallegos Carreño	1.32%	00:02:54	2
Janet Italive Salazar López	0.39%	00:00:51	2
Javier César Barroso Sánchez	0.81%	00:01:47	2
Jony Carrillo Carreño	0.06%	00:00:08	1
Jorgelina Pacheco Rojas	0.07%	00:00:09	1
José Alfredo Jiménez Gómez	0.77%	00:01:42	2
José Antonio Guzmán Carranza	2.79%	00:06:08	1
José Hernández Cárdenas	0.08%	00:00:11	1
José Luis Fierro García	0.06%	00:00:08	2
José Luis Maldonado Pineda	0.09%	00:00:12	2
José Rodolfo Sánchez Arzola	0.09%	00:00:12	1
José Soto Martínez	0.10%	00:00:13	1
Josefina Antonio Cruz	1.69%	00:03:43	2
Josué Boanerges Contreras Martínez	2.00%	00:04:24	2
Juan Carlos Atecas Altamirano	0.09%	00:00:12	2
Juan García Arias	1.08%	00:02:22	6
Juana Martínez López	0.09%	00:00:12	1
Juanita Cruz Cruz	0.94%	00:02:04	1
Leocadio González Calleja	0.38%	00:00:50	2
Lidia Rodríguez Valencia	0.09%	00:00:12	1
Lorenzo Lavariega Arista	0.08%	00:00:11	1
Luis Armando Martínez Morales	0.23%	00:00:30	1
Luis Miguel Barquera Pombo	0.13%	00:00:17	2
Macrina Elizabeth Hernández Chagoya	0.06%	00:00:08	2

# Informe Semanal de Intercampaña de Concejales a los Ayuntamientos

Del 23 al 29 de abril de 2018.

## GÉNERO PERIODÍSTICO POR ACTORES POLÍTICOS

### RADIO



GÉNERO PERIODÍSTICO	PORCENTAJE	TIEMPO	PIEZA MONITOREO
Magdalena Carmen Castellanos Zarate	0.10%	00:00:13	1
Manuel Esteban de Esesarte Pesqueira	0.06%	00:00:08	2
Marco Antonio Velásquez Ramírez	0.06%	00:00:08	1
Marco Sumir Betanzos López	0.06%	00:00:08	1
María Deisi Talín Reyes	0.06%	00:00:08	1
María Francisca Antonio Santiago	0.06%	00:00:08	1
María Isabel Domínguez López	0.09%	00:00:12	1
María Libia Martínez Moreno	0.03%	00:00:04	1
Maximino Juvenal Ramírez	0.09%	00:00:12	1
Miguel Ángel Galán Salinas	0.08%	00:00:11	1
Miguel Ángel Grajales Ortiz	0.10%	00:00:13	1
Miguel de Jesús Pérez Vásquez	3.55%	00:07:48	1
Miguel Hernández Vásquez	0.14%	00:00:19	2
Miguel Moran Madrazo	0.94%	00:02:04	1
Miller Valencia Solórzano	0.06%	00:00:08	1
Mónica Ivett González Nava	0.06%	00:00:08	1
Montserrat Paz Aragón	0.13%	00:00:17	2
Nancy Natalia Benítez Zárate	0.13%	00:00:17	2
Natalia Karina Barón Ortiz	0.20%	00:00:26	2
Noemí Núñez	1.91%	00:04:12	2
Octavio Hilario Ruiz Ramírez	0.13%	00:00:17	2
Olivia Canseco Guzmán	0.06%	00:00:08	1
Óscar Toral Ríos	0.06%	00:00:08	1
Oswaldo García Jarquín	0.06%	00:00:08	2
Pablo Ánica Valentín	0.87%	00:01:55	5
Paula Elena Rosales Mejía	0.09%	00:00:12	2
Pedro Osiris Agustín Cruz	0.23%	00:00:30	1
Petra Grindelia López Hernández	0.06%	00:00:08	1
Porfirio Ortiz Córdova	0.50%	00:01:06	4
Raúl Adrian Cruz González	0.26%	00:00:34	3
Raúl Castellanos Hernández	0.06%	00:00:08	2

# Informe Semanal de Intercampaña de Concejales a los Ayuntamientos

Del 23 al 29 de abril de 2018.

## GÉNERO PERIODÍSTICO POR ACTORES POLÍTICOS

### RADIO



GÉNERO PERIODÍSTICO	PORCENTAJE	TIEMPO	PIEZA MONITOREO
Raúl Mendoza Vásquez	1.17%	00:02:34	2
Raymundo Rivera Hernández	0.20%	00:00:27	3
Raymundo Rolando Martínez Cerna	0.14%	00:00:19	2
Raymundo Truebas Nuñez	0.10%	00:00:13	1
René Leal Tovar	0.09%	00:00:12	2
Roberto Ferrer Espinoza	0.23%	00:00:30	1
Rocío del Carmen Rueda Pomposo	0.06%	00:00:08	1
Rocio Yazmin González Montes	3.85%	00:08:28	2
Rodimiro Castellanos Ibáñez	0.87%	00:01:55	5
Rodolfo León Aragón	0.09%	00:00:12	2
Rogelio Cheng López	0.06%	00:00:08	1
Rosa Ana Roque López	0.06%	00:00:08	1
Rosa María Morales Méndez	0.09%	00:00:12	1
Sabás Méndez Durán	0.09%	00:00:12	1
Samuel Gurrión Matías	0.06%	00:00:08	2
Sandra Ordaz Vázquez	0.06%	00:00:08	1
Sergio Reyes Altamirano	0.06%	00:00:08	1
Sildia Mecott Gómez	0.06%	00:00:08	1
Tomás Salas Mariano	0.87%	00:01:55	5
Verónica Castro Castañeda	0.09%	00:00:12	2
Verónica López Castillo	0.09%	00:00:12	2
Victor Cruz Vásquez	3.77%	00:08:17	5
Victor Manuel García Nájera	0.39%	00:00:52	1
Victoria Espíndola López	0.22%	00:00:29	2
Vilma Martínez Cortés	0.09%	00:00:12	2
Virginio Rosas Guzmán	1.82%	00:04:00	1
Xóchitl Moreno López	0.09%	00:00:12	1
Yair Hernández Quiroz	0.23%	00:00:30	1
Yesenia Nolasco Ramírez	0.06%	00:00:08	1
Zoilo Marcos Martínez Martínez	0.09%	00:00:12	1

## Informe Semanal de Intercampaña de Concejales a los Ayuntamientos

Del 23 al 29 de abril de 2018.

### GÉNERO PERIODÍSTICO POR ACTORES POLÍTICOS

#### RADIO



GÉNERO PERIODÍSTICO	PORCENTAJE	TIEMPO	PIEZA MONITOREO
<b>Opinión y/o Análisis</b>	<b>21.11%</b>	<b>00:46:23</b>	<b>32</b>
Alfonso Carlos Compean Cruz	1.30%	00:02:51	2
Alfredo Juárez Díaz	0.08%	00:00:10	1
Eduardo Reyes Santiago	1.01%	00:02:13	2
Fernando Bautista Dávila	0.04%	00:00:05	1
Iván Montes Jiménez	2.81%	00:06:10	1
José Luis Fierro García	1.30%	00:02:51	2
Macrina Elizabeth Hernández Chagoya	3.69%	00:08:07	3
Manuel Esteban de Esarte Pesqueira	2.15%	00:04:43	5
Manuel Martín Aguirre Ramírez	0.39%	00:00:51	1
Oswaldo García Jarquín	1.74%	00:03:49	3
Raúl Castellanos Hernández	1.01%	00:02:13	2
Samuel Gurrión Matías	3.28%	00:07:13	6
Santiago Conrado Bautista García	1.31%	00:02:53	1
Saymi Pineda Velasco	0.51%	00:01:07	1
Victor Cruz Vásquez	0.51%	00:01:07	1
<b>TOTAL GENERAL</b>	<b>100%</b>	<b>03:39:43</b>	<b>279</b>

---

## Informe Semanal de Intercampaña de Concejales a los Ayuntamientos

Del 23 al 29 de abril de 2018.

### GÉNERO PERIODÍSTICO POR ACTORES POLÍTICOS

#### TELEVISIÓN

---



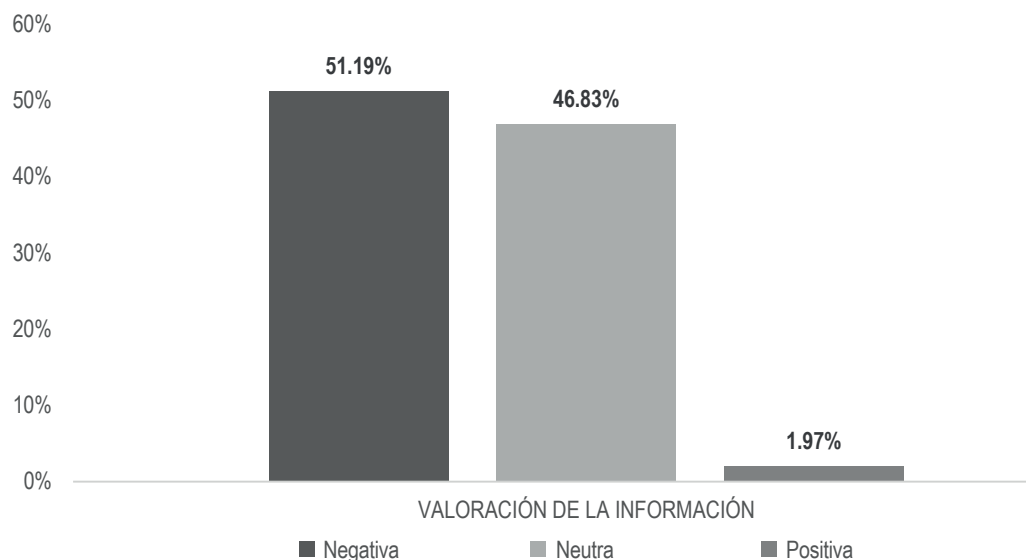
*\*En este periodo no se registró tiempo ni menciones en programas noticiosos de televisión para actores políticos.*

## Informe Semanal de Intercampaña de Concejales a los Ayuntamientos

Del 23 al 29 de abril de 2018.

### VALORACIÓN DE LA INFORMACIÓN POR PARTIDOS POLÍTICOS, COALICIONES Y CANDIDATURAS COMUNES O INDEPENDIENTES

#### RADIO



El tiempo total en espacios noticiosos de radio dedicado a partidos políticos, coaliciones y candidaturas comunes o independientes fue de **1 hora, 25 minutos, 14 segundos**, de los cuales:

43 minutos, 38 segundos corresponden a la valoración de información **Negativa**; 39 minutos 55 segundos a **Neutra**; y 1 minuto, 41 segundos a **Positiva**.

Se registraron un total de **49** menciones, de las cuales:

32 corresponden a la valoración de información **Neutra**; 16 a **Negativa**; y 1 a **Positiva**.

La Coalición **MORENA-PT-PES 'Juntos Haremos Historia'** fue quien registró más tiempo en esta variable, con 28 minutos, 48 segundos en la valoración de la información **Negativa**.

El **PANAL** fue el partido político que registró más menciones en esta variable, con 8 en la valoración de la información **Neutra**.

\*La información detallada de esta variable podrá consultarse en la tabla, misma que incluye partidos políticos, coaliciones y candidaturas comunes o independientes, porcentajes, tiempos y menciones.

# Informe Semanal de Intercampaña de Concejales a los Ayuntamientos

Del 23 al 29 de abril de 2018.

## VALORACIÓN DE LA INFORMACIÓN POR PARTIDOS POLITICOS, COALICIONES Y CANDIDATURAS COMUNES O INDEPENDIENTES

### RADIO



VALORACIÓN DE LA INFORMACIÓN	PORCENTAJE	TIEMPO	MENCIONES
<b>Negativa</b>	<b>51.19%</b>	<b>00:43:38</b>	<b>16</b>
COALICIÓN MORENA-PT-PES	33.79%	00:28:48	6
COALICIÓN PAN-PRD-MC	5.22%	00:04:27	1
COALICIÓN PVEM-PRI-PANAL	1.74%	00:01:29	1
PAN	0.51%	00:00:26	1
PANAL	2.27%	00:01:56	1
PRI	5.08%	00:04:20	3
PVEM	2.58%	00:02:12	3
<b>Neutra</b>	<b>46.83%</b>	<b>00:39:55</b>	<b>32</b>
COALICIÓN MORENA-PT-PES	8.56%	00:07:18	4
COALICIÓN PAN-PRD-MC	7.53%	00:06:25	5
COALICIÓN PVEM-PRI-PANAL	4.75%	00:04:03	3
INDEPENDIENTES	0.12%	00:00:06	1
MORENA	7.18%	00:06:07	1
PANAL	7.20%	00:06:08	8
PMR	2.21%	00:01:53	3
PRD	0.61%	00:00:31	1
PRI	5.18%	00:04:25	2
PT	0.96%	00:00:49	1
PUP	1.06%	00:00:54	2
PVEM	1.49%	00:01:16	1
<b>Positiva</b>	<b>1.97%</b>	<b>00:01:41</b>	<b>1</b>
COALICIÓN MORENA-PT-PES	1.97%	00:01:41	1
<b>TOTAL GENERAL</b>	<b>100%</b>	<b>01:25:14</b>	<b>49</b>



---

## Informe Semanal de Intercampaña de Concejales a los Ayuntamientos

Del 23 al 29 de abril de 2018.

### VALORACIÓN DE LA INFORMACIÓN POR PARTIDOS POLÍTICOS, COALICIONES Y CANDIDATURAS COMUNES O INDEPENDIENTES

#### TELEVISIÓN

---



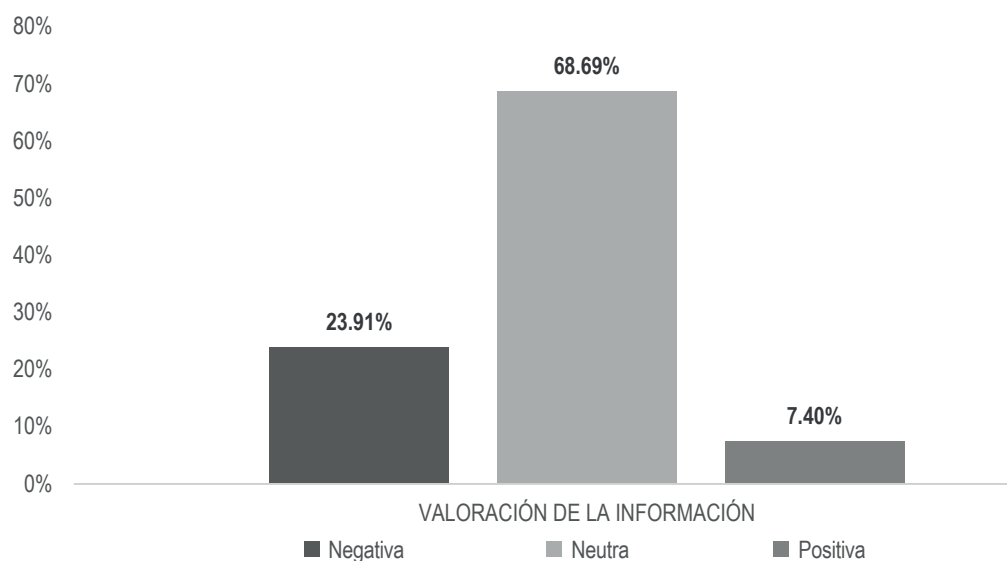
*\*En este periodo no se registró tiempo ni menciones en programas noticiosos de televisión para partidos políticos, coaliciones y candidaturas comunes o independientes.*

## Informe Semanal de Intercampaña de Concejales a los Ayuntamientos

Del 23 al 29 de abril de 2018.

### VALORACIÓN DE LA INFORMACIÓN POR ACTORES POLÍTICOS

#### RADIO



El tiempo total en espacios noticiosos de radio dedicado a actores políticos fue de **3 horas, 39 minutos, 43 segundos**, de los cuales:

2 horas, 30 minutos, 56 segundos corresponden a la valoración de la información **Neutra**; 52 minutos, 32 segundos a **Negativa**, y 16 minutos, 15 segundos a **Positiva**.

Se registraron un total de **279** menciones de las cuales 209 corresponden a la valoración de la información **Neutra**, 66 a **Negativa** y 4 a **Positiva**.

**Benjamín Robles Pacheco** fue el actor político que registró más tiempo en esta variable en la valoración de la información **Neutra**, con 9 minutos, 10 segundos.

**Manuel Esteban de Esesarte Pesqueira** y **Juan García Arias** fueron los actores políticos que registraron más menciones en esta variable, con 6 menciones cada uno en la valoración de la información **Neutra** y **Negativa** respectivamente.

\*La información detallada de esta variable podrá consultarse en la tabla, misma que incluye actores políticos, porcentajes, tiempos y menciones.

# Informe Semanal de Intercampaña de Concejales a los Ayuntamientos

Del 23 al 29 de abril de 2018.

## VALORACIÓN DE LA INFORMACIÓN POR ACTORES POLÍTICOS

### RADIO



VALORACIÓN DE LA INFORMACIÓN	PORCENTAJE	TIEMPO	MENCIONES
<b>Negativa</b>	<b>23.91%</b>	<b>00:52:32</b>	<b>66</b>
Alejandra Cortázar Jiménez	0.27%	00:00:35	2
Alejandro Javier García Jiménez	1.48%	00:03:15	1
Delia Leticia López Herrera	0.08%	00:00:10	1
Eduardo Reyes Santiago	2.84%	00:06:14	3
Elsa Pérez Sánchez	0.14%	00:00:18	2
Eustaquio García Hernández	0.14%	00:00:18	2
Fernando Bautista Dávila	2.20%	00:04:50	5
Germán Ortiz Coronel	0.61%	00:01:21	1
Guadalupe Díaz Pantoja	0.05%	00:00:06	1
Guillermo Santiago Vásquez	0.14%	00:00:18	2
Horacio Antonio Mendoza	0.08%	00:00:10	1
Iván Montes Jiménez	2.95%	00:06:29	2
Jorgelina Pacheco Rojas	0.07%	00:00:09	1
Josué Boanerges Contreras Martínez	1.30%	00:02:51	1
Juan García Arias	1.08%	00:02:22	6
Juanita Cruz Cruz	0.94%	00:02:04	1
Leocadio González Calleja	0.38%	00:00:50	2
Manuel Esteban de Esesarte Pesqueira	0.44%	00:00:58	1
Manuel Martín Aguirre Ramírez	0.39%	00:00:51	1
Natalia Karina Barón Ortiz	0.10%	00:00:13	1
Oswaldo García Jarquín	0.44%	00:00:58	1
Pablo Ánica Valentín	0.87%	00:01:55	5
Porfirio Ortiz Córdova	0.50%	00:01:06	4
Raúl Castellanos Hernández	0.44%	00:00:58	1
Raymundo Rivera Hernández	0.04%	00:00:05	1
Raymundo Truebas Nuñez	0.10%	00:00:13	1
Rodimiro Castellanos Ibáñez	0.87%	00:01:55	5
Samuel Gurrión Matías	1.18%	00:02:35	3
Tomás Salas Mariano	0.87%	00:01:55	5
Victor Cruz Vásquez	2.96%	00:06:30	3

# Informe Semanal de Intercampaña de Concejales a los Ayuntamientos

Del 23 al 29 de abril de 2018.

## VALORACIÓN DE LA INFORMACIÓN POR ACTORES POLÍTICOS

### RADIO



VALORACIÓN DE LA INFORMACIÓN	PORCENTAJE	TIEMPO	MENCIONES
<b>Neutra</b>	<b>68.69%</b>	<b>02:30:56</b>	<b>209</b>
Abel Villalba Othón	0.94%	00:02:04	1
Abisai Sánchez Sánchez	0.08%	00:00:10	1
Adela Linton Altamirano	0.06%	00:00:08	1
Adriana Andrea Arellano Cortés	0.09%	00:00:12	1
Agustín Moisés Martínez	0.09%	00:00:12	1
Alberto Santiago Salinas	0.08%	00:00:11	1
Alejandro Aparicio Santiago	2.98%	00:06:33	2
Alejandro Javier García Jiménez	0.23%	00:00:30	1
Alejandro López Jarquín	0.13%	00:00:17	2
Alejandro Mario Álvaro Vásquez Mata	0.09%	00:00:12	1
Alejandro Rosales Olmos	0.94%	00:02:04	1
Alfonso Carlos Compean Cruz	1.30%	00:02:51	2
Alfredo Ruske Azotla	0.08%	00:00:10	1
Alma Adriana Ruiz Martínez	0.09%	00:00:12	2
Andrés Santiago Parada	0.10%	00:00:13	1
Angélica Roldán Peláez	0.09%	00:00:12	1
Antonino Morales Toledo	0.06%	00:00:08	1
Antonio Soriano Solano	0.09%	00:00:12	1
Araceli Cerqueda Guerrero	0.09%	00:00:12	1
Benita Jiménez Soriano	0.03%	00:00:04	1
Benjamín Robles Pacheco	4.17%	00:09:10	1
Blanca Martínez Martínez	0.09%	00:00:12	1
Brenda Rosario Cervantes Caballero	0.13%	00:00:17	2
Carlos Alberto Hampshire Andrade	0.10%	00:00:13	1
Carlos Lavariega Gabriel	0.08%	00:00:11	1
Carlos Quevedo Fabián	0.23%	00:00:30	1
Carlos Solórzano Gómez	0.06%	00:00:08	1
Catarino Crispín Ortiz	0.06%	00:00:08	1
Cecilia Jiménez Bautista	0.06%	00:00:08	1
Cecilia Jiménez López	0.06%	00:00:08	1

# Informe Semanal de Intercampaña de Concejales a los Ayuntamientos

Del 23 al 29 de abril de 2018.

## VALORACIÓN DE LA INFORMACIÓN POR ACTORES POLÍTICOS

### RADIO



VALORACIÓN DE LA INFORMACIÓN	PORCENTAJE	TIEMPO	MENCIONES
Claudia Beatriz Hernández Sánchez	0.09%	00:00:12	1
Cruz Guadalupe Herrera Ortiz	2.90%	00:06:22	1
Cuauhtémoc Fuentes Villanueva	0.17%	00:00:22	1
Dante Montaña Montero	0.14%	00:00:19	2
David Antonio Jiménez	0.17%	00:00:22	1
Dónovan Rito García	0.09%	00:00:12	2
Eduardo López Mora	0.06%	00:00:08	1
Eduardo Reyes Santiago	1.49%	00:03:16	5
Efraín Bautista García	0.09%	00:00:12	1
Elsó Pérez Sánchez	0.17%	00:00:22	2
Emmanuel Martínez Palacios	0.23%	00:00:30	1
Eustaquio García Hernández	0.17%	00:00:22	2
Federico Salinas Martínez	0.06%	00:00:08	1
Feliciano Cruz Martínez	0.08%	00:00:10	1
Felipe de Jesús Matus Guendulain	0.36%	00:00:48	1
Felipe Emanuel Domínguez Sarmiento	0.10%	00:00:13	1
Fernando Bautista Dávila	0.14%	00:00:18	2
Francisco José Fernández Arellanos	0.09%	00:00:12	1
Fredy Zahin Medina Pacheco	0.13%	00:00:17	2
Gedalia Flores Regalado	0.14%	00:00:19	2
Germán Ortiz Coronel	1.81%	00:03:58	1
Gloria Bautista Cuevas	1.34%	00:02:56	2
Guadalupe Álvaro Fuentes Ramírez	0.09%	00:00:12	1
Guillermo Santiago Vásquez	0.17%	00:00:22	2
Héctor Manuel Salinas Mendoza	0.46%	00:01:00	1
Hector Santiago Aragón	0.13%	00:00:17	2
Hugo Castrejón Martínez	0.06%	00:00:08	1
Hugo García Ríos	0.43%	00:00:57	1
Ignacio Pérez Cervantes	0.09%	00:00:12	2
Isabel Vargas Díaz	0.14%	00:00:19	2
Ivonne Gallegos Carreño	1.32%	00:02:54	2

# Informe Semanal de Intercampaña de Concejales a los Ayuntamientos

Del 23 al 29 de abril de 2018.

## VALORACIÓN DE LA INFORMACIÓN POR ACTORES POLÍTICOS

### RADIO



VALORACIÓN DE LA INFORMACIÓN	PORCENTAJE	TIEMPO	MENCIONES
Janet Italive Salazar López	0.39%	00:00:51	2
Javier César Barroso Sánchez	0.81%	00:01:47	2
Jony Carrillo Carreño	0.06%	00:00:08	1
José Alfredo Jiménez Gómez	0.77%	00:01:42	2
José Antonio Guzmán Carranza	2.79%	00:06:08	1
José Hernández Cárdenas	0.08%	00:00:11	1
José Luis Fierro García	1.36%	00:02:59	4
José Luis Maldonado Pineda	0.09%	00:00:12	2
José Rodolfo Sánchez Arzola	0.09%	00:00:12	1
José Soto Martínez	0.10%	00:00:13	1
Josefina Antonio Cruz	1.69%	00:03:43	2
Josué Boanerges Contreras Martínez	0.71%	00:01:33	1
Juan Carlos Atecas Altamirano	0.09%	00:00:12	2
Juana Martínez López	0.09%	00:00:12	1
Lidia Rodríguez Valencia	0.09%	00:00:12	1
Lorenzo Lavariega Arista	0.08%	00:00:11	1
Luis Armando Martínez Morales	0.23%	00:00:30	1
Luis Miguel Barquera Pombo	0.13%	00:00:17	2
Macrina Elizabeth Hernández Chagoya	3.75%	00:08:15	5
Magdalena Carmen Castellanos Zarate	0.10%	00:00:13	1
Manuel Esteban de Esarte Pesqueira	1.77%	00:03:53	6
Marco Antonio Velásquez Ramírez	0.06%	00:00:08	1
Marco Sumir Betanzos López	0.06%	00:00:08	1
María Deisi Talín Reyes	0.06%	00:00:08	1
María Francisca Antonio Santiago	0.06%	00:00:08	1
María Isabel Domínguez López	0.09%	00:00:12	1
María Libia Martínez Moreno	0.03%	00:00:04	1
Maximino Juvenal Ramírez	0.09%	00:00:12	1
Miguel Ángel Galán Salinas	0.08%	00:00:11	1
Miguel Ángel Grajales Ortiz	0.10%	00:00:13	1
Miguel de Jesús Pérez Vásquez	3.55%	00:07:48	1

# Informe Semanal de Intercampaña de Concejales a los Ayuntamientos

Del 23 al 29 de abril de 2018.

## VALORACIÓN DE LA INFORMACIÓN POR ACTORES POLÍTICOS

### RADIO



VALORACIÓN DE LA INFORMACIÓN	PORCENTAJE	TIEMPO	MENCIONES
Miguel Hernández Vásquez	0.14%	00:00:19	2
Miguel Moran Madrazo	0.94%	00:02:04	1
Miller Valencia Solórzano	0.06%	00:00:08	1
Mónica Ivett González Nava	0.06%	00:00:08	1
Montserrat Paz Aragón	0.13%	00:00:17	2
Nancy Natalia Benítez Zárate	0.13%	00:00:17	2
Natalia Karina Barón Ortiz	0.10%	00:00:13	1
Noemí Núñez	1.91%	00:04:12	2
Octavio Hilario Ruiz Ramírez	0.13%	00:00:17	2
Olivia Canseco Guzmán	0.06%	00:00:08	1
Óscar Toral Ríos	0.06%	00:00:08	1
Oswaldo García Jarquín	1.36%	00:02:59	4
Paula Elena Rosales Mejía	0.09%	00:00:12	2
Pedro Osiris Agustín Cruz	0.23%	00:00:30	1
Petra Grindelia López Hernández	0.06%	00:00:08	1
Raúl Adrian Cruz González	0.26%	00:00:34	3
Raúl Castellanos Hernández	0.63%	00:01:23	3
Raúl Mendoza Vásquez	3.70%	00:08:08	3
Raymundo Rivera Hernández	0.17%	00:00:22	2
Raymundo Rolando Martínez Cerna	0.14%	00:00:19	2
René Leal Tovar	0.09%	00:00:12	2
Roberto Ferrer Espinoza	0.23%	00:00:30	1
Rocío del Carmen Rueda Pomposo	0.06%	00:00:08	1
Rocio Yazmin González Montes	3.85%	00:08:28	2
Rodolfo León Aragón	0.09%	00:00:12	2
Rogelio Cheng López	0.06%	00:00:08	1
Rosa Ana Roque López	0.06%	00:00:08	1
Rosa María Morales Méndez	0.09%	00:00:12	1
Sabás Méndez Durán	0.09%	00:00:12	1
Samuel Gurrión Matías	2.17%	00:04:46	5
Sandra Ordaz Vázquez	0.06%	00:00:08	1

# Informe Semanal de Intercampaña de Concejales a los Ayuntamientos

Del 23 al 29 de abril de 2018.

## VALORACIÓN DE LA INFORMACIÓN POR ACTORES POLÍTICOS

### RADIO



VALORACIÓN DE LA INFORMACIÓN	PORCENTAJE	TIEMPO	MENCIONES
Santiago Conrado Bautista García	1.31%	00:02:53	1
Saymi Pineda Velasco	0.51%	00:01:07	1
Sergio Reyes Altamirano	0.06%	00:00:08	1
Sildia Mecott Gómez	0.06%	00:00:08	1
Verónica Castro Castañeda	0.09%	00:00:12	2
Verónica López Castillo	0.09%	00:00:12	2
Victor Cruz Vásquez	1.32%	00:02:54	3
Victor Manuel García Nájera	0.39%	00:00:52	1
Victoria Espíndola López	0.22%	00:00:29	2
Vilma Martínez Cortés	0.09%	00:00:12	2
Virginio Rosas Guzmán	1.82%	00:04:00	1
Xóchitl Moreno López	0.09%	00:00:12	1
Yair Hernández Quiroz	0.23%	00:00:30	1
Yesenia Nolasco Ramírez	0.06%	00:00:08	1
Zoilo Marcos Martínez Martínez	0.09%	00:00:12	1
<b>Positiva</b>	<b>7.40%</b>	<b>00:16:15</b>	<b>4</b>
Alejandro Aparicio Santiago	0.38%	00:00:50	1
Alfredo Juárez Díaz	0.08%	00:00:10	1
José Carlos Fuentes Ordaz	3.43%	00:07:32	1
Saymi Pineda Velasco	3.51%	00:07:43	1
<b>TOTAL GENERAL</b>	<b>100%</b>	<b>03:39:43</b>	<b>279</b>



---

## Informe Semanal de Intercampaña de Concejales a los Ayuntamientos

Del 23 al 29 de abril de 2018.

### VALORACIÓN DE LA INFORMACIÓN POR ACTORES POLÍTICOS.

#### TELEVISIÓN

---



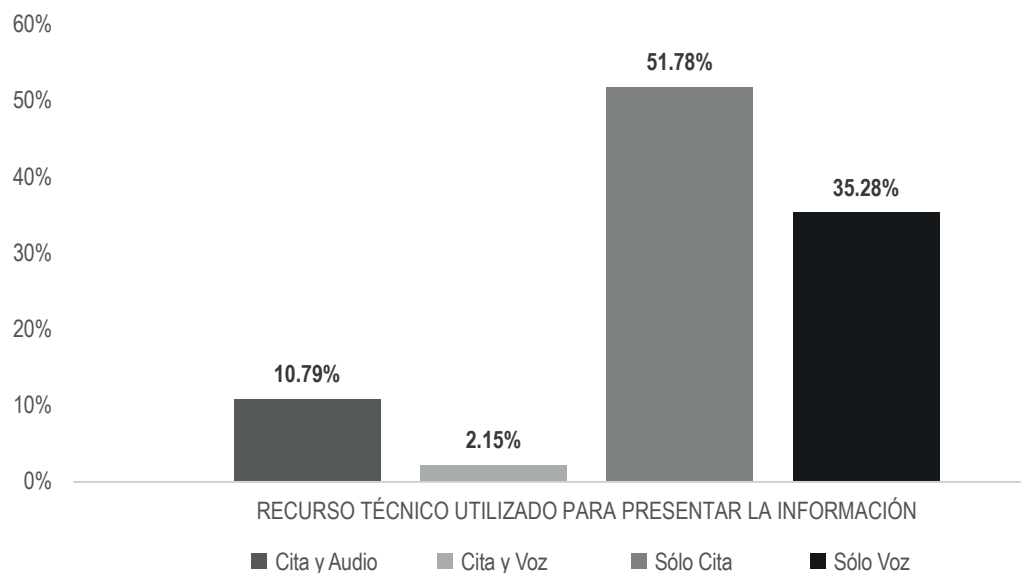
*\*En este periodo no se registró tiempo ni menciones en programas noticiosos de televisión para actores políticos.*

## Informe Semanal de Intercampaña de Concejales a los Ayuntamientos

Del 23 al 29 de abril de 2018.

### RECURSOS TÉCNICOS POR PARTIDOS POLÍTICOS, COALICIONES Y CANDIDATURAS COMUNES O INDEPENDIENTES

#### RADIO



El tiempo total en espacios noticiosos de radio dedicado a partidos políticos, coaliciones y candidaturas comunes o independientes fue de **1 hora, 25 minutos, 14 segundos**, de los cuales:

44 minutos, 8 segundos corresponden al recurso técnico **Sólo Cita**; 30 minutos, 4 segundos a **Sólo Voz**; 9 minutos, 12 segundos a **Cita y Audio**; y 1 minuto, 50 segundos a **Cita y Voz**.

Se registraron un total de **49** menciones, de las cuales:

38 corresponden al recurso técnico de **Sólo Cita**; 5 a **Sólo Voz**; 5 a **Cita y Audio**; y 1 a **Cita y Voz**.

La **Coalición MORENA-PT-PES 'Juntos Haremos Historia'** fue la que registró más tiempo en esta variable, con 27 minutos, 11 segundos en el recurso técnico **Sólo Voz**.

El **PANAL** fue el partido político que registró más menciones en esta variable, con 8 en el recurso técnico **Sólo Cita**.

\*La información detallada de esta variable podrá consultarse en la tabla, misma que incluye partidos políticos, coaliciones y candidaturas comunes o independientes, porcentajes, tiempos y menciones.

# Informe Semanal de Intercampaña de Concejales a los Ayuntamientos

Del 23 al 29 de abril de 2018.

## RECURSOS TÉCNICOS POR PARTIDOS POLÍTICOS, COALICIONES Y CANDIDATURAS COMUNES O INDEPENDIENTES

### RADIO



RECURSO TÉCNICO UTILIZADO PARA PRESENTAR LA INFORMACIÓN	PORCENTAJE	TIEMPO	MENCIONES
<b>Cita y Audio</b>	<b>10.79%</b>	<b>00:09:12</b>	<b>5</b>
COALICIÓN PAN-PRD-MC	0.47%	00:00:24	1
MORENA	7.18%	00:06:07	1
PRI	1.37%	00:01:10	1
PVEM	1.78%	00:01:31	2
<b>Cita y Voz</b>	<b>2.15%</b>	<b>00:01:50</b>	<b>1</b>
PANAL	2.15%	00:01:50	1
<b>Sólo Cita</b>	<b>51.78%</b>	<b>00:44:08</b>	<b>38</b>
COALICIÓN MORENA-PT-PES	12.44%	00:10:36	7
COALICIÓN PAN-PRD-MC	8.90%	00:07:35	4
COALICIÓN PVEM-PRI-PANAL	6.49%	00:05:32	4
INDEPENDIENTES	0.12%	00:00:06	1
PAN	0.51%	00:00:26	1
PANAL	7.31%	00:06:14	8
PMR	2.21%	00:01:53	3
PRD	0.61%	00:00:31	1
PRI	8.90%	00:07:35	4
PT	0.96%	00:00:49	1
PUP	1.06%	00:00:54	2
PVEM	2.29%	00:01:57	2
<b>Sólo Voz</b>	<b>35.28%</b>	<b>00:30:04</b>	<b>5</b>
COALICIÓN MORENA-PT-PES	31.89%	00:27:11	4
COALICIÓN PAN-PRD-MC	3.38%	00:02:53	1
<b>TOTAL GENERAL</b>	<b>100%</b>	<b>01:25:14</b>	<b>49</b>

---

## Informe Semanal de Intercampaña de Concejales a los Ayuntamientos

Del 23 al 29 de abril de 2018.

### RECURSOS TÉCNICOS POR PARTIDOS POLÍTICOS, COALICIONES Y CANDIDATURAS COMUNES O INDEPENDIENTES

#### TELEVISIÓN

---



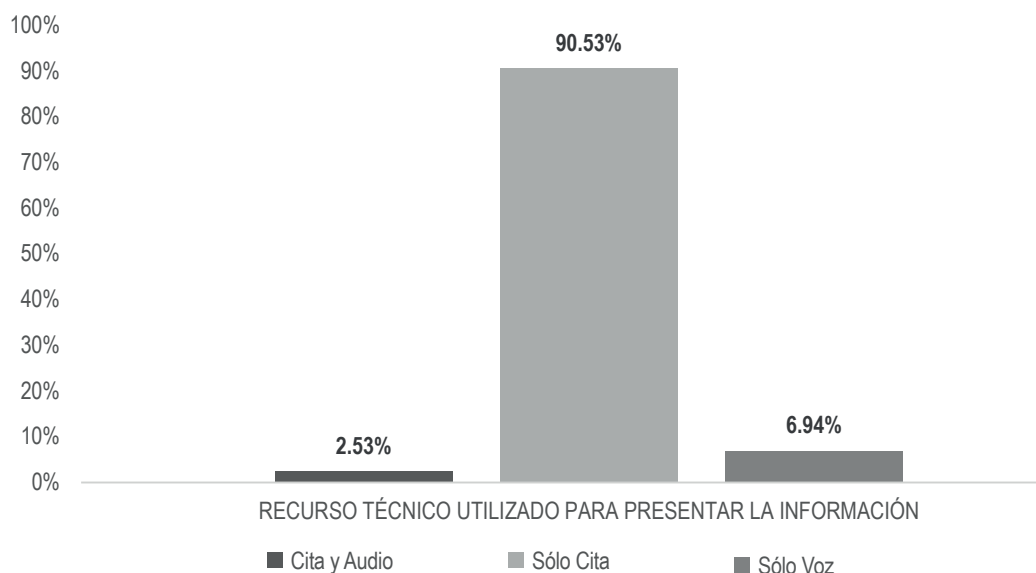
*\*En este periodo no se registró tiempo ni menciones en programas noticiosos de televisión para partidos políticos, coaliciones y candidaturas comunes o independientes.*

# Informe Semanal de Intercampaña de Concejales a los Ayuntamientos

Del 23 al 29 de abril de 2018.

## RECURSOS TÉCNICOS POR ACTORES POLÍTICOS

### RADIO



El tiempo total en espacios noticiosos de radio dedicado a actores políticos fue de **3 horas, 39 minutos, 43 segundos**, de los cuales:

3 horas, 18 minutos, 54 segundos corresponden al recurso técnico **Sólo Cita**; 15 minutos, 15 segundos a **Sólo Voz**; y 5 minutos, 34 segundos a **Cita y Audio**.

Se registraron un total de **279** menciones, de las cuales:

276 corresponden al recurso técnico **Sólo Cita**; 2 a **Sólo Voz**; y 1 a **Cita y Audio**.

**Eduardo Reyes Santiago** fue el actor político que registró más tiempo en esta variable con 9 minutos, 30 segundos en el recurso técnico **Sólo Cita**.

**Eduardo Reyes Santiago** y **Samuel Gurrión Matías** fueron los actores políticos que registraron más menciones en esta variable, con 8 cada uno en el recurso técnico **Sólo Cita**.

\*La información detallada de esta variable podrá consultarse en las tablas, mismas que incluyen actores políticos, porcentajes, tiempos y menciones.

# Informe Semanal de Intercampaña de Concejales a los Ayuntamientos

Del 23 al 29 de abril de 2018.

## RECURSOS TÉCNICOS POR ACTORES POLÍTICOS

### RADIO



RECURSO TÉCNICO UTILIZADO PARA PRESENTAR LA INFORMACIÓN	PORCENTAJE	TIEMPO	MENCIONES
<b>Cita y Audio</b>	<b>2.53%</b>	<b>00:05:34</b>	<b>1</b>
Raúl Mendoza Vásquez	2.53%	00:05:34	1
<b>Sólo Cita</b>	<b>90.53%</b>	<b>03:18:54</b>	<b>276</b>
Abel Villalba Othón	0.94%	00:02:04	1
Abisaí Sánchez Sánchez	0.08%	00:00:10	1
Adela Linton Altamirano	0.06%	00:00:08	1
Adriana Andrea Arellano Cortés	0.09%	00:00:12	1
Agustín Moisés Martínez	0.09%	00:00:12	1
Alberto Santiago Salinas	0.08%	00:00:11	1
Alejandra Cortázar Jiménez	0.27%	00:00:35	2
Alejandro Aparicio Santiago	3.36%	00:07:23	3
Alejandro Javier García Jiménez	1.71%	00:03:45	2
Alejandro López Jarquín	0.13%	00:00:17	2
Alejandro Mario Álvaro Vásquez Mata	0.09%	00:00:12	1
Alejandro Rosales Olmos	0.94%	00:02:04	1
Alfonso Carlos Compean Cruz	1.30%	00:02:51	2
Alfredo Juárez Díaz	0.08%	00:00:10	1
Alfredo Ruske Azotla	0.08%	00:00:10	1
Alma Adriana Ruiz Martínez	0.09%	00:00:12	2
Andrés Santiago Parada	0.10%	00:00:13	1
Angélica Roldán Peláez	0.09%	00:00:12	1
Antonino Morales Toledo	0.06%	00:00:08	1
Antonio Soriano Solano	0.09%	00:00:12	1
Araceli Cerqueda Guerrero	0.09%	00:00:12	1
Benita Jiménez Soriano	0.03%	00:00:04	1
Benjamín Robles Pacheco	4.17%	00:09:10	1
Blanca Martínez Martínez	0.09%	00:00:12	1
Brenda Rosario Cervantes Caballero	0.13%	00:00:17	2
Carlos Alberto Hampshire Andrade	0.10%	00:00:13	1
Carlos Lavariega Gabriel	0.08%	00:00:11	1

# Informe Semanal de Intercampaña de Concejales a los Ayuntamientos

Del 23 al 29 de abril de 2018.

## RECURSOS TÉCNICOS POR ACTORES POLÍTICOS

### RADIO



RECURSO TÉCNICO UTILIZADO PARA PRESENTAR LA INFORMACIÓN	PORCENTAJE	TIEMPO	MENCIONES
Carlos Quevedo Fabián	0.23%	00:00:30	1
Carlos Solórzano Gómez	0.06%	00:00:08	1
Catarino Crispín Ortíz	0.06%	00:00:08	1
Cecilia Jiménez Bautista	0.06%	00:00:08	1
Cecilia Jiménez López	0.06%	00:00:08	1
Claudia Beatriz Hernández Sánchez	0.09%	00:00:12	1
Cruz Guadalupe Herrera Ortiz	2.90%	00:06:22	1
Cuauhtémoc Fuentes Villanueva	0.17%	00:00:22	1
Dante Montaña Montero	0.14%	00:00:19	2
David Antonio Jiménez	0.17%	00:00:22	1
Delia Leticia López Herrera	0.08%	00:00:10	1
Dónovan Rito García	0.09%	00:00:12	2
Eduardo López Mora	0.06%	00:00:08	1
Eduardo Reyes Santiago	4.32%	00:09:30	8
Efraín Bautista García	0.09%	00:00:12	1
Elsa Pérez Sánchez	0.30%	00:00:40	4
Emmanuel Martínez Palacios	0.23%	00:00:30	1
Eustaquio García Hernández	0.30%	00:00:40	4
Federico Salinas Martínez	0.06%	00:00:08	1
Feliciano Cruz Martínez	0.08%	00:00:10	1
Felipe de Jesús Matus Guendulain	0.36%	00:00:48	1
Felipe Emanuel Domínguez Sarmiento	0.10%	00:00:13	1
Fernando Bautista Dávila	2.34%	00:05:08	7
Francisco José Fernández Arellanos	0.09%	00:00:12	1
Fredy Zahin Medina Pacheco	0.13%	00:00:17	2
Gedalia Flores Regalado	0.14%	00:00:19	2
Germán Ortiz Coronel	2.42%	00:05:19	2
Gloria Bautista Cuevas	1.34%	00:02:56	2
Guadalupe Álvaro Fuentes Ramírez	0.09%	00:00:12	1
Guadalupe Díaz Pantoja	0.05%	00:00:06	1

# Informe Semanal de Intercampaña de Concejales a los Ayuntamientos

Del 23 al 29 de abril de 2018.

## RECURSOS TÉCNICOS POR ACTORES POLÍTICOS

### RADIO



RECURSO TÉCNICO UTILIZADO PARA PRESENTAR LA INFORMACIÓN	PORCENTAJE	TIEMPO	MENCIONES
Guillermo Santiago Vásquez	0.30%	00:00:40	4
Héctor Manuel Salinas Mendoza	0.46%	00:01:00	1
Hector Santiago Aragón	0.13%	00:00:17	2
Horacio Antonio Mendoza	0.08%	00:00:10	1
Hugo Castrejón Martínez	0.06%	00:00:08	1
Hugo García Ríos	0.43%	00:00:57	1
Ignacio Pérez Cervantes	0.09%	00:00:12	2
Isabel Vargas Díaz	0.14%	00:00:19	2
Iván Montes Jiménez	2.95%	00:06:29	2
Ivonne Gallegos Carreño	1.32%	00:02:54	2
Janet Itative Salazar López	0.39%	00:00:51	2
Javier César Barroso Sánchez	0.81%	00:01:47	2
Jony Carrillo Carreño	0.06%	00:00:08	1
Jorgelina Pacheco Rojas	0.07%	00:00:09	1
José Alfredo Jiménez Gómez	0.77%	00:01:42	2
José Antonio Guzmán Carranza	2.79%	00:06:08	1
José Hernández Cárdenas	0.08%	00:00:11	1
José Luis Fierro García	1.36%	00:02:59	4
José Luis Maldonado Pineda	0.09%	00:00:12	2
José Rodolfo Sánchez Arzola	0.09%	00:00:12	1
José Soto Martínez	0.10%	00:00:13	1
Josefina Antonio Cruz	1.69%	00:03:43	2
Josué Boanerges Contreras Martínez	2%	00:04:24	2
Juan Carlos Atecas Altamirano	0.09%	00:00:12	2
Juan García Arias	1.08%	00:02:22	6
Juana Martínez López	0.09%	00:00:12	1
Juanita Cruz Cruz	0.94%	00:02:04	1
Leocadio González Calleja	0.38%	00:00:50	2
Lidia Rodríguez Valencia	0.09%	00:00:12	1
Lorenzo Lavariega Arista	0.08%	00:00:11	1



# Informe Semanal de Intercampaña de Concejales a los Ayuntamientos

Del 23 al 29 de abril de 2018.

## RECURSOS TÉCNICOS POR ACTORES POLÍTICOS

### RADIO



RECURSO TÉCNICO UTILIZADO PARA PRESENTAR LA INFORMACIÓN	PORCENTAJE	TIEMPO	MENCIONES
Luis Armando Martínez Morales	0.23%	00:00:30	1
Luis Miguel Barquera Pombo	0.13%	00:00:17	2
Macrina Elizabeth Hernández Chagoya	3.75%	00:08:15	5
Magdalena Carmen Castellanos Zarate	0.10%	00:00:13	1
Manuel Esteban de Esesarte Pesqueira	2.21%	00:04:51	7
Manuel Martín Aguirre Ramírez	0.39%	00:00:51	1
Marco Antonio Velásquez Ramírez	0.06%	00:00:08	1
Marco Sumir Betanzos López	0.06%	00:00:08	1
María Deisi Talín Reyes	0.06%	00:00:08	1
María Francisca Antonio Santiago	0.06%	00:00:08	1
María Isabel Domínguez López	0.09%	00:00:12	1
María Libia Martínez Moreno	0.03%	00:00:04	1
Maximino Juvenal Ramírez	0.09%	00:00:12	1
Miguel Ángel Galán Salinas	0.08%	00:00:11	1
Miguel Ángel Grajales Ortiz	0.10%	00:00:13	1
Miguel de Jesús Pérez Vásquez	3.55%	00:07:48	1
Miguel Hernández Vásquez	0.14%	00:00:19	2
Miguel Moran Madrazo	0.94%	00:02:04	1
Miller Valencia Solórzano	0.06%	00:00:08	1
Mónica Ivett González Nava	0.06%	00:00:08	1
Montserrat Paz Aragón	0.13%	00:00:17	2
Nancy Natalia Benítez Zárate	0.13%	00:00:17	2
Natalia Karina Barón Ortiz	0.20%	00:00:26	2
Noemí Núñez	1.91%	00:04:12	2
Octavio Hilario Ruiz Ramírez	0.13%	00:00:17	2
Olivia Canseco Guzmán	0.06%	00:00:08	1
Óscar Toral Ríos	0.06%	00:00:08	1
Oswaldo García Jarquín	1.80%	00:03:57	5
Pablo Ánica Valentín	0.87%	00:01:55	5
Paula Elena Rosales Mejía	0.09%	00:00:12	2

## Informe Semanal de Intercampaña de Concejales a los Ayuntamientos

Del 23 al 29 de abril de 2018.

### RECURSOS TÉCNICOS POR ACTORES POLÍTICOS

#### RADIO



RECURSO TÉCNICO UTILIZADO PARA PRESENTAR LA INFORMACIÓN	PORCENTAJE	TIEMPO	MENCIONES
Pedro Osiris Agustín Cruz	0.23%	00:00:30	1
Petra Grindelia López Hernández	0.06%	00:00:08	1
Porfirio Ortiz Córdova	0.50%	00:01:06	4
Raúl Adrian Cruz González	0.26%	00:00:34	3
Raúl Castellanos Hernández	1.07%	00:02:21	4
Raúl Mendoza Vásquez	1.17%	00:02:34	2
Raymundo Rivera Hernández	0.20%	00:00:27	3
Raymundo Rolando Martínez Cerna	0.14%	00:00:19	2
Raymundo Truebas Nuñez	0.10%	00:00:13	1
René Leal Tovar	0.09%	00:00:12	2
Roberto Ferrer Espinoza	0.23%	00:00:30	1
Rocío del Carmen Rueda Pomposo	0.06%	00:00:08	1
Rocio Yazmin González Montes	3.85%	00:08:28	2
Rodimiro Castellanos Ibáñez	0.87%	00:01:55	5
Rodolfo León Aragón	0.09%	00:00:12	2
Rogelio Cheng López	0.06%	00:00:08	1
Rosa Ana Roque López	0.06%	00:00:08	1
Rosa María Morales Méndez	0.09%	00:00:12	1
Sabás Méndez Durán	0.09%	00:00:12	1
Samuel Gurrión Matías	3.35%	00:07:21	8
Sandra Ordaz Vázquez	0.06%	00:00:08	1
Santiago Conrado Bautista García	1.31%	00:02:53	1
Saymi Pineda Velasco	0.51%	00:01:07	1
Sergio Reyes Altamirano	0.06%	00:00:08	1
Sildia Mecott Gómez	0.06%	00:00:08	1
Tomás Salas Mariano	0.87%	00:01:55	5
Verónica Castro Castañeda	0.09%	00:00:12	2
Verónica López Castillo	0.09%	00:00:12	2
Victor Cruz Vásquez	4.28%	00:09:24	6
Victor Manuel García Nájera	0.39%	00:00:52	1

## Informe Semanal de Intercampaña de Concejales a los Ayuntamientos

Del 23 al 29 de abril de 2018.

### RECURSOS TÉCNICOS POR ACTORES POLÍTICOS

#### RADIO



RECURSO TÉCNICO UTILIZADO PARA PRESENTAR LA INFORMACIÓN	PORCENTAJE	TIEMPO	MENCIONES
Victoria Espíndola López	0.22%	00:00:29	2
Vilma Martínez Cortés	0.09%	00:00:12	2
Virginio Rosas Guzmán	1.82%	00:04:00	1
Xóchitl Moreno López	0.09%	00:00:12	1
Yair Hernández Quiroz	0.23%	00:00:30	1
Yesenia Nolasco Ramírez	0.06%	00:00:08	1
Zoilo Marcos Martínez Martínez	0.09%	00:00:12	1
<b>Sólo Voz</b>	<b>6.94%</b>	<b>00:15:15</b>	<b>2</b>
José Carlos Fuentes Ordaz	3.43%	00:07:32	1
Saymi Pineda Velasco	3.51%	00:07:43	1
<b>TOTAL GENERAL</b>	<b>100%</b>	<b>03:39:43</b>	<b>279</b>

---

## Informe Semanal de Intercampaña de Concejales a los Ayuntamientos

Del 23 al 29 de abril de 2018.

### RECURSOS TÉCNICOS POR ACTORES POLÍTICOS

#### TELEVISIÓN

---



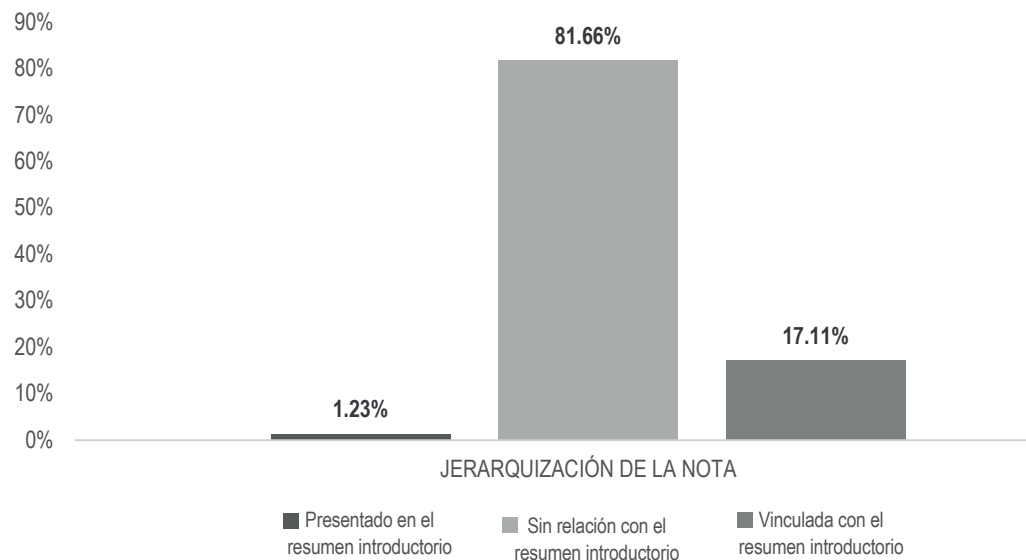
*\*En este periodo no se registró tiempo ni menciones en programas noticiosos de televisión para actores políticos.*

## Informe Semanal de Intercampaña de Concejales a los Ayuntamientos

Del 23 al 29 de abril de 2018.

### IMPORTANCIA DE LAS NOTICIAS. JERARQUIZACIÓN POR PARTIDOS POLÍTICOS, COALICIONES Y CANDIDATURAS COMUNES O INDEPENDIENTES

#### RADIO



El tiempo total en espacios noticiosos de radio dedicado a partidos políticos, coaliciones y candidaturas comunes o independientes fue de **1 hora, 25 minutos, 14 segundos** de los cuales:

1 hora, 9 minutos, 36 segundos corresponden a la jerarquización de la nota **Sin relación con el resumen introductorio**; 14 minutos, 35 segundos a **Vinculada con el resumen introductorio**; y 1 minuto, 3 segundos a **Presentado en el resumen introductorio**.

Se registraron un total de **49** menciones, de las cuales:

46 corresponden a la jerarquización de la nota **Sin relación con el resumen introductorio**; 2 a **Presentado en el resumen introductorio**; y 1 a **Vinculada con el resumen introductorio**.

\*La información detallada de esta variable podrá consultarse en la tabla, misma que incluye partidos políticos, coaliciones y candidaturas comunes o independientes, porcentajes, tiempos y menciones.

## Informe Semanal de Intercampaña de Concejales a los Ayuntamientos

Del 23 al 29 de abril de 2018.

### IMPORTANCIA DE LAS NOTICIAS. JERARQUIZACIÓN POR PARTIDOS POLITICOS, COALICIONES Y CANDIDATURAS COMUNES O INDEPENDIENTES

#### RADIO



JERARQUIZACIÓN DE LA NOTA	PORCENTAJE	TIEMPO	MENCIONES
<b>Presentado en el resumen introductorio</b>	<b>1.23%</b>	<b>00:01:03</b>	<b>2</b>
COALICIÓN MORENA-PT-PES	1.13%	00:00:58	1
PANAL	0.10%	00:00:05	1
<b>Sin relación con el resumen introductorio</b>	<b>81.66%</b>	<b>01:09:36</b>	<b>46</b>
COALICIÓN MORENA-PT-PES	26.09%	00:22:14	9
COALICIÓN PAN-PRD-MC	12.75%	00:10:52	6
COALICIÓN PVEM-PRI-PANAL	6.49%	00:05:32	4
INDEPENDIENTES	0.12%	00:00:06	1
MORENA	7.18%	00:06:07	1
PAN	0.51%	00:00:26	1
PANAL	9.37%	00:07:59	8
PMR	2.21%	00:01:53	3
PRD	0.61%	00:00:31	1
PRI	10.27%	00:08:45	5
PT	0.96%	00:00:49	1
PUP	1.06%	00:00:54	2
PVEM	4.07%	00:03:28	4
<b>Vinculada con el resumen introductorio</b>	<b>17.11%</b>	<b>00:14:35</b>	<b>1</b>
COALICIÓN MORENA-PT-PES	17.11%	00:14:35	1
<b>TOTAL GENERAL</b>	<b>100%</b>	<b>01:25:14</b>	<b>49</b>

---

## Informe Semanal de Intercampaña de Concejales a los Ayuntamientos

Del 23 al 29 de abril de 2018.

### IMPORTANCIA DE LAS NOTICIAS. JERARQUIZACIÓN POR PARTIDOS POLÍTICOS, COALICIONES Y CANDIDATURAS COMUNES O INDEPENDIENTES

#### TELEVISIÓN

---



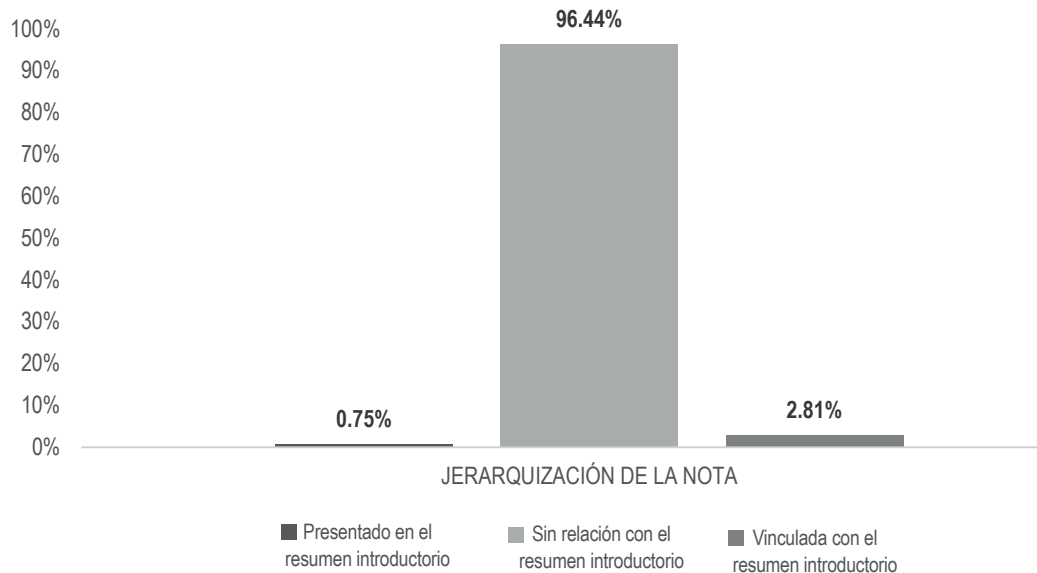
*\*En este periodo no se registró tiempo ni menciones en programas noticiosos de televisión para partidos políticos, coaliciones y candidaturas comunes o independientes.*

## Informe Semanal de Intercampaña de Concejales a los Ayuntamientos

Del 23 al 29 de abril de 2018.

### IMPORTANCIA DE LAS NOTICIAS. JERARQUIZACIÓN POR ACTORES POLÍTICOS

#### RADIO



El tiempo total en espacios noticiosos de radio dedicado a actores políticos fue de **3 horas, 39 minutos, 43 segundos**, de los cuales:

3 horas, 31 minutos, 54 segundos corresponden a la jerarquización de la nota **Sin relación con el resumen introductorio**; 6 minutos, 10 segundos a **Vinculada con el resumen introductorio**; y 1 minuto, 39 segundos a **Presentado en el resumen introductorio**.

Se registraron **279** menciones, de las cuales:

270 corresponden a la jerarquización de la nota **Sin relación con el resumen introductorio**; 8 a **Presentado en resumen el introductorio**; y 1 a **Vinculada con el resumen introductorio**.

\*La información detallada de esta variable podrá consultarse en la tabla, misma que incluye actores políticos, porcentajes, tiempos y menciones.



# Informe Semanal de Intercampaña de Concejales a los Ayuntamientos

Del 23 al 29 de abril de 2018.

## IMPORTANCIA DE LAS NOTICIAS. JERARQUIZACIÓN POR ACTORES POLÍTICOS

### RADIO



JERARQUIZACIÓN DE LA NOTA	PORCENTAJE	TIEMPO	MENCIONES
<b>Presentado en el resumen introductorio</b>	<b>0.75%</b>	<b>00:01:39</b>	<b>8</b>
Elsó Pérez Sánchez	0.10%	00:00:13	1
Eustaquio García Hernández	0.10%	00:00:13	1
Fernando Bautista Dávila	0.10%	00:00:13	1
Guillermo Santiago Vásquez	0.10%	00:00:13	1
Natalia Karina Barón Ortiz	0.10%	00:00:13	1
Porfirio Ortiz Córdova	0.10%	00:00:13	1
Raymundo Truebas Nuñez	0.10%	00:00:13	1
Victor Cruz Vásquez	0.06%	00:00:08	1
<b>Sin relación con el resumen introductorio</b>	<b>96.44%</b>	<b>03:31:54</b>	<b>270</b>
Abel Villalba Othón	0.94%	00:02:04	1
Abisaí Sánchez Sánchez	0.08%	00:00:10	1
Adela Linton Altamirano	0.06%	00:00:08	1
Adriana Andrea Arellano Cortés	0.09%	00:00:12	1
Agustín Moisés Martínez	0.09%	00:00:12	1
Alberto Santiago Salinas	0.08%	00:00:11	1
Alejandra Cortázar Jiménez	0.27%	00:00:35	2
Alejandro Aparicio Santiago	3.36%	00:07:23	3
Alejandro Javier García Jiménez	1.71%	00:03:45	2
Alejandro López Jarquín	0.13%	00:00:17	2
Alejandro Mario Álvaro Vásquez Mata	0.09%	00:00:12	1
Alejandro Rosales Olmos	0.94%	00:02:04	1
Alfonso Carlos Compean Cruz	1.30%	00:02:51	2
Alfredo Juárez Díaz	0.08%	00:00:10	1
Alfredo Ruske Azotla	0.08%	00:00:10	1
Alma Adriana Ruiz Martínez	0.09%	00:00:12	2
Andrés Santiago Parada	0.10%	00:00:13	1
Angélica Roldán Peláez	0.09%	00:00:12	1
Antonino Morales Toledo	0.06%	00:00:08	1
Antonio Soriano Solano	0.09%	00:00:12	1
Araceli Cerqueda Guerrero	0.09%	00:00:12	1

# Informe Semanal de Intercampaña de Concejales a los Ayuntamientos

Del 23 al 29 de abril de 2018.

## IMPORTANCIA DE LAS NOTICIAS. JERARQUIZACIÓN POR ACTORES POLÍTICOS

### RADIO



JERARQUIZACIÓN DE LA NOTA	PORCENTAJE	TIEMPO	MENCIONES
Benita Jiménez Soriano	0.03%	00:00:04	1
Benjamín Robles Pacheco	4.17%	00:09:10	1
Blanca Martínez Martínez	0.09%	00:00:12	1
Brenda Rosario Cervantes Caballero	0.13%	00:00:17	2
Carlos Alberto Hampshire Andrade	0.10%	00:00:13	1
Carlos Lavariega Gabriel	0.08%	00:00:11	1
Carlos Quevedo Fabián	0.23%	00:00:30	1
Carlos Solórzano Gómez	0.06%	00:00:08	1
Catarino Crispín Ortíz	0.06%	00:00:08	1
Cecilia Jiménez Bautista	0.06%	00:00:08	1
Cecilia Jiménez López	0.06%	00:00:08	1
Claudia Beatriz Hernández Sánchez	0.09%	00:00:12	1
Cruz Guadalupe Herrera Ortiz	2.90%	00:06:22	1
Cuauhtémoc Fuentes Villanueva	0.17%	00:00:22	1
Dante Montaña Montero	0.14%	00:00:19	2
David Antonio Jiménez	0.17%	00:00:22	1
Delia Leticia López Herrera	0.08%	00:00:10	1
Dónovan Rito García	0.09%	00:00:12	2
Eduardo López Mora	0.06%	00:00:08	1
Eduardo Reyes Santiago	4.32%	00:09:30	8
Efraín Bautista García	0.09%	00:00:12	1
Elsa Pérez Sánchez	0.20%	00:00:27	3
Emmanuel Martínez Palacios	0.23%	00:00:30	1
Eustaquio García Hernández	0.20%	00:00:27	3
Federico Salinas Martínez	0.06%	00:00:08	1
Feliciano Cruz Martínez	0.08%	00:00:10	1
Felipe de Jesús Matus Guendulain	0.36%	00:00:48	1
Felipe Emanuel Domínguez Sarmiento	0.10%	00:00:13	1
Fernando Bautista Dávila	2.24%	00:04:55	6
Francisco José Fernández Arellanos	0.09%	00:00:12	1
Fredy Zahin Medina Pacheco	0.13%	00:00:17	2
Gedalia Flores Regalado	0.14%	00:00:19	2

# Informe Semanal de Intercampaña de Concejales a los Ayuntamientos

Del 23 al 29 de abril de 2018.

## IMPORTANCIA DE LAS NOTICIAS. JERARQUIZACIÓN POR ACTORES POLÍTICOS

### RADIO



JERARQUIZACIÓN DE LA NOTA	PORCENTAJE	TIEMPO	MENCIONES
Germán Ortiz Coronel	2.42%	00:05:19	2
Gloria Bautista Cuevas	1.34%	00:02:56	2
Guadalupe Álvaro Fuentes Ramírez	0.09%	00:00:12	1
Guadalupe Díaz Pantoja	0.05%	00:00:06	1
Guillermo Santiago Vásquez	0.20%	00:00:27	3
Héctor Manuel Salinas Mendoza	0.46%	00:01:00	1
Hector Santiago Aragón	0.13%	00:00:17	2
Horacio Antonio Mendoza	0.08%	00:00:10	1
Hugo Castrejón Martínez	0.06%	00:00:08	1
Hugo García Ríos	0.43%	00:00:57	1
Ignacio Pérez Cervantes	0.09%	00:00:12	2
Isabel Vargas Díaz	0.14%	00:00:19	2
Iván Montes Jiménez	2.95%	00:06:29	2
Ivonne Gallegos Carreño	1.32%	00:02:54	2
Janet Itative Salazar López	0.39%	00:00:51	2
Javier César Barroso Sánchez	0.81%	00:01:47	2
Jony Carrillo Carreño	0.06%	00:00:08	1
Jorgelina Pacheco Rojas	0.07%	00:00:09	1
José Alfredo Jiménez Gómez	0.77%	00:01:42	2
José Antonio Guzmán Carranza	2.79%	00:06:08	1
José Carlos Fuentes Ordaz	3.43%	00:07:32	1
José Hernández Cárdenas	0.08%	00:00:11	1
José Luis Fierro García	1.36%	00:02:59	4
José Luis Maldonado Pineda	0.09%	00:00:12	2
José Rodolfo Sánchez Arzola	0.09%	00:00:12	1
José Soto Martínez	0.10%	00:00:13	1
Josefina Antonio Cruz	1.69%	00:03:43	2
Josué Boanerges Contreras Martínez	2.00%	00:04:24	2
Juan Carlos Atecas Altamirano	0.09%	00:00:12	2
Juan García Arias	1.08%	00:02:22	6
Juana Martínez López	0.09%	00:00:12	1

# Informe Semanal de Intercampaña de Concejales a los Ayuntamientos

Del 23 al 29 de abril de 2018.

## IMPORTANCIA DE LAS NOTICIAS. JERARQUIZACIÓN POR ACTORES POLÍTICOS

### RADIO



JERARQUIZACIÓN DE LA NOTA	PORCENTAJE	TIEMPO	MENCIONES
Juanita Cruz Cruz	0.94%	00:02:04	1
Leocadio González Calleja	0.38%	00:00:50	2
Lidia Rodríguez Valencia	0.09%	00:00:12	1
Lorenzo Lavariega Arista	0.08%	00:00:11	1
Luis Armando Martínez Morales	0.23%	00:00:30	1
Luis Miguel Barquera Pombo	0.13%	00:00:17	2
Macrina Elizabeth Hernández Chagoya	3.75%	00:08:15	5
Magdalena Carmen Castellanos Zarate	0.10%	00:00:13	1
Manuel Esteban de Esarte Pesqueira	2.21%	00:04:51	7
Manuel Martín Aguirre Ramírez	0.39%	00:00:51	1
Marco Antonio Velásquez Ramírez	0.06%	00:00:08	1
Marco Sumir Betanzos López	0.06%	00:00:08	1
María Deisi Talín Reyes	0.06%	00:00:08	1
María Francisca Antonio Santiago	0.06%	00:00:08	1
María Isabel Domínguez López	0.09%	00:00:12	1
María Libia Martínez Moreno	0.03%	00:00:04	1
Maximino Juvenal Ramírez	0.09%	00:00:12	1
Miguel Ángel Galán Salinas	0.08%	00:00:11	1
Miguel Ángel Grajales Ortiz	0.10%	00:00:13	1
Miguel de Jesús Pérez Vásquez	3.55%	00:07:48	1
Miguel Hernández Vásquez	0.14%	00:00:19	2
Miguel Moran Madrazo	0.94%	00:02:04	1
Miller Valencia Solórzano	0.06%	00:00:08	1
Mónica Ivett González Nava	0.06%	00:00:08	1
Montserrat Paz Aragón	0.13%	00:00:17	2
Nancy Natalia Benítez Zárate	0.13%	00:00:17	2
Natalia Karina Barón Ortiz	0.10%	00:00:13	1
Noemí Núñez	1.91%	00:04:12	2
Octavio Hilario Ruiz Ramírez	0.13%	00:00:17	2
Olivia Canseco Guzmán	0.06%	00:00:08	1
Óscar Toral Ríos	0.06%	00:00:08	1

# Informe Semanal de Intercampaña de Concejales a los Ayuntamientos

Del 23 al 29 de abril de 2018.

## IMPORTANCIA DE LAS NOTICIAS. JERARQUIZACIÓN POR ACTORES POLÍTICOS

### RADIO



JERARQUIZACIÓN DE LA NOTA	PORCENTAJE	TIEMPO	MENCIONES
Oswaldo García Jarquín	1.80%	00:03:57	5
Pablo Ánica Valentín	0.87%	00:01:55	5
Paula Elena Rosales Mejía	0.09%	00:00:12	2
Pedro Osiris Agustín Cruz	0.23%	00:00:30	1
Petra Grindelia López Hernández	0.06%	00:00:08	1
Porfirio Ortiz Córdova	0.40%	00:00:53	3
Raúl Adrian Cruz González	0.26%	00:00:34	3
Raúl Castellanos Hernández	1.07%	00:02:21	4
Raúl Mendoza Vásquez	3.70%	00:08:08	3
Raymundo Rivera Hernández	0.20%	00:00:27	3
Raymundo Rolando Martínez Cerna	0.14%	00:00:19	2
René Leal Tovar	0.09%	00:00:12	2
Roberto Ferrer Espinoza	0.23%	00:00:30	1
Rocío del Carmen Rueda Pomposo	0.06%	00:00:08	1
Rocio Yazmin González Montes	3.85%	00:08:28	2
Rodimiro Castellanos Ibáñez	0.87%	00:01:55	5
Rodolfo León Aragón	0.09%	00:00:12	2
Rogelio Cheng López	0.06%	00:00:08	1
Rosa Ana Roque López	0.06%	00:00:08	1
Rosa María Morales Méndez	0.09%	00:00:12	1
Sabás Méndez Durán	0.09%	00:00:12	1
Samuel Gurrión Matías	3.35%	00:07:21	8
Sandra Ordaz Vázquez	0.06%	00:00:08	1
Santiago Conrado Bautista García	1.31%	00:02:53	1
Saymi Pineda Velasco	4.02%	00:08:50	2
Sergio Reyes Altamirano	0.06%	00:00:08	1
Sildia Mecott Gómez	0.06%	00:00:08	1
Tomás Salas Mariano	0.87%	00:01:55	5
Verónica Castro Castañeda	0.09%	00:00:12	2
Verónica López Castillo	0.09%	00:00:12	2
Victor Cruz Vásquez	1.41%	00:03:06	4

## Informe Semanal de Intercampaña de Concejales a los Ayuntamientos

Del 23 al 29 de abril de 2018.

### IMPORTANCIA DE LAS NOTICIAS. JERARQUIZACIÓN POR ACTORES POLÍTICOS

#### RADIO



JERARQUIZACIÓN DE LA NOTA	PORCENTAJE	TIEMPO	MENCIONES
Victor Manuel García Nájera	0.39%	00:00:52	1
Victoria Espíndola López	0.22%	00:00:29	2
Vilma Martínez Cortés	0.09%	00:00:12	2
Virginio Rosas Guzmán	1.82%	00:04:00	1
Xóchitl Moreno López	0.09%	00:00:12	1
Yair Hernández Quiroz	0.23%	00:00:30	1
Yesenia Nolasco Ramírez	0.06%	00:00:08	1
Zoilo Marcos Martínez Martínez	0.09%	00:00:12	1
<b>Vinculada con el resumen introductorio</b>	<b>2.81%</b>	<b>00:06:10</b>	<b>1</b>
Victor Cruz Vásquez	2.81%	00:06:10	1
<b>TOTAL GENERAL</b>	<b>100%</b>	<b>03:39:43</b>	<b>279</b>

---

## Informe Semanal de Intercampaña de Concejales a los Ayuntamientos

Del 23 al 29 de abril de 2018.

### IMPORTANCIA DE LAS NOTICIAS. JERARQUIZACIÓN POR ACTORES POLÍTICOS

#### TELEVISIÓN

---



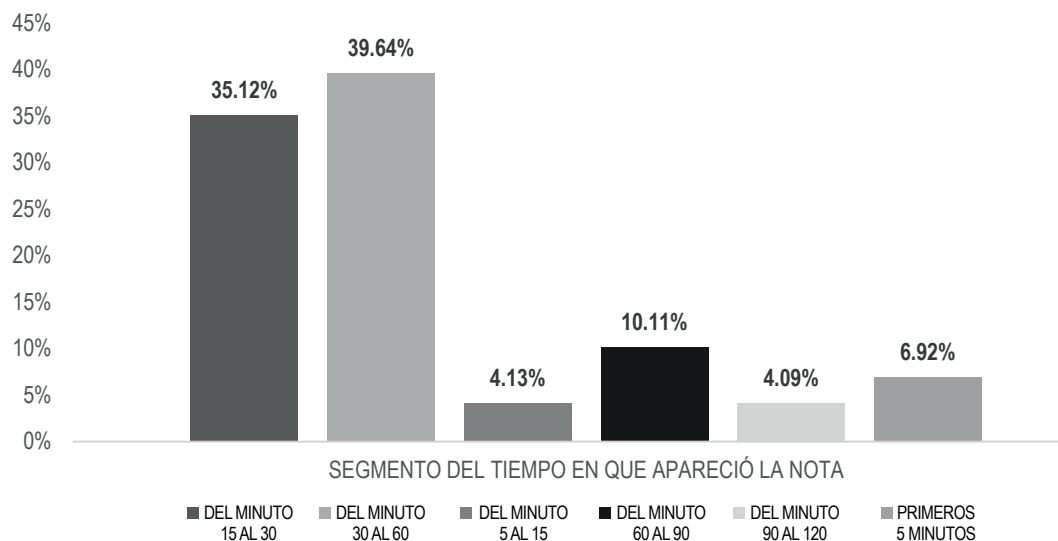
*\*En este periodo no se registró tiempo ni menciones en programas noticiosos de televisión para actores políticos.*

## Informe Semanal de Intercampaña de Concejales a los Ayuntamientos

Del 23 al 29 de abril de 2018.

### IMPORTANCIA DE LAS NOTICIAS. SEGMENTO DE TIEMPO EN QUE APARECEN POR PARTIDOS POLÍTICOS, COALICIONES Y CANDIDATURAS COMUNES O INDEPENDIENTES

#### RADIO



El tiempo total en espacios noticiosos de radio dedicado a partidos políticos, coaliciones y candidaturas comunes o independientes fue de **1 hora, 25 minutos, 14 segundos** de los cuales:

33 minutos, 47 segundos corresponden al segmento **Del minuto 30 al 60** del tiempo en que apareció la nota en el espacio noticioso; 29 minutos, 56 segundos **Del minuto 15 al 30**; 8 minutos, 37 segundos **Del minuto 60 al 90**; 5 minutos, 54 segundos a **Primeros 5 minutos**; 3 minutos, 31 segundos **Del minuto 5 al 15**; y 3 minutos, 29 segundos **Del minuto 90 al 120**.

Se registraron un total de **49** menciones, de las cuales:

26 corresponden al segmento del tiempo en que apareció la nota en el espacio noticioso **Del minuto 30 al 60**; 8 **Del minuto 15 al 30**; 6 **Del minuto 60 al 90**; 4 a **Primeros 5 minutos**; 3 **Del minuto 90 al 120**; y 2 **Del minuto 5 al 15**.

\*La información detallada de esta variable podrá consultarse en la tabla, misma que incluye partidos políticos, coaliciones y candidaturas comunes o independientes, porcentajes, tiempos y menciones.



# Informe Semanal de Intercampaña de Concejales a los Ayuntamientos

Del 23 al 29 de abril de 2018.

## IMPORTANCIA DE LAS NOTICIAS. SEGMENTO DE TIEMPO EN QUE APARECEN POR PARTIDOS POLÍTICOS, COALICIONES Y CANDIDATURAS COMUNES O INDEPENDIENTES

### RADIO



SEGMENTO DE TIEMPO EN QUE APARECIÓ LA NOTA	PORCENTAJE	TIEMPO	MENCIONES
<b>Del minuto 15 al 30</b>	<b>35.12%</b>	<b>00:29:56</b>	<b>8</b>
COALICIÓN MORENA-PT-PES	27.43%	00:23:23	3
COALICIÓN PAN-PRD-MC	4.99%	00:04:15	2
COALICIÓN PVEM-PRI-PANAL	1.60%	00:01:22	1
PANAL	0.10%	00:00:05	1
PMR	1%	00:00:51	1
<b>Del minuto 30 al 60</b>	<b>39.64%</b>	<b>00:33:47</b>	<b>26</b>
COALICIÓN MORENA-PT-PES	6.36%	00:05:25	4
COALICIÓN PAN-PRD-MC	2.07%	00:01:46	2
COALICIÓN PVEM-PRI-PANAL	4.89%	00:04:10	3
INDEPENDIENTES	0.12%	00:00:06	1
MORENA	7.18%	00:06:07	1
PANAL	6.75%	00:05:45	5
PMR	1.21%	00:01:02	2
PRD	0.61%	00:00:31	1
PRI	6.55%	00:05:35	2
PT	0.96%	00:00:49	1
PUP	1.06%	00:00:54	2
PVEM	1.90%	00:01:37	2
<b>Del minuto 5 al 15</b>	<b>4.13%</b>	<b>00:03:31</b>	<b>2</b>
COALICIÓN MORENA-PT-PES	1.97%	00:01:41	1
PANAL	2.15%	00:01:50	1
<b>Del minuto 60 al 90</b>	<b>10.11%</b>	<b>00:08:37</b>	<b>6</b>
COALICIÓN MORENA-PT-PES	4.09%	00:03:29	1
PAN	0.51%	00:00:26	1
PRI	3.34%	00:02:51	2
PVEM	2.17%	00:01:51	2
<b>Del minuto 90 al 120</b>	<b>4.09%</b>	<b>00:03:29</b>	<b>3</b>
COALICIÓN MORENA-PT-PES	3.34%	00:02:51	1

## Informe Semanal de Intercampaña de Concejales a los Ayuntamientos

Del 23 al 29 de abril de 2018.

### IMPORTANCIA DE LAS NOTICIAS. SEGMENTO DE TIEMPO EN QUE APARECEN POR PARTIDOS POLÍTICOS, COALICIONES Y CANDIDATURAS COMUNES O INDEPENDIENTES

#### RADIO



SEGMENTO DE TIEMPO EN QUE APARECIÓ LA NOTA	PORCENTAJE	TIEMPO	MENCIONES
PANAL	0.37%	00:00:19	1
PRI	0.37%	00:00:19	1
<b>Primeros 5 minutos</b>	<b>6.92%</b>	<b>00:05:54</b>	<b>4</b>
COALICIÓN MORENA-PT-PES	1.13%	00:00:58	1
COALICIÓN PAN-PRD-MC	5.69%	00:04:51	2
PANAL	0.10%	00:00:05	1
<b>TOTAL GENERAL</b>	<b>100%</b>	<b>01:25:14</b>	<b>49</b>

---

## Informe Semanal de Intercampaña de Concejales a los Ayuntamientos

Del 23 al 29 de abril de 2018.

**IMPORTANCIA DE LAS NOTICIAS. SEGMENTO DE TIEMPO EN QUE APARECEN POR PARTIDOS POLÍTICOS, COALICIONES Y CANDIDATURAS COMUNES O INDEPENDIENTES**

### TELEVISIÓN

---



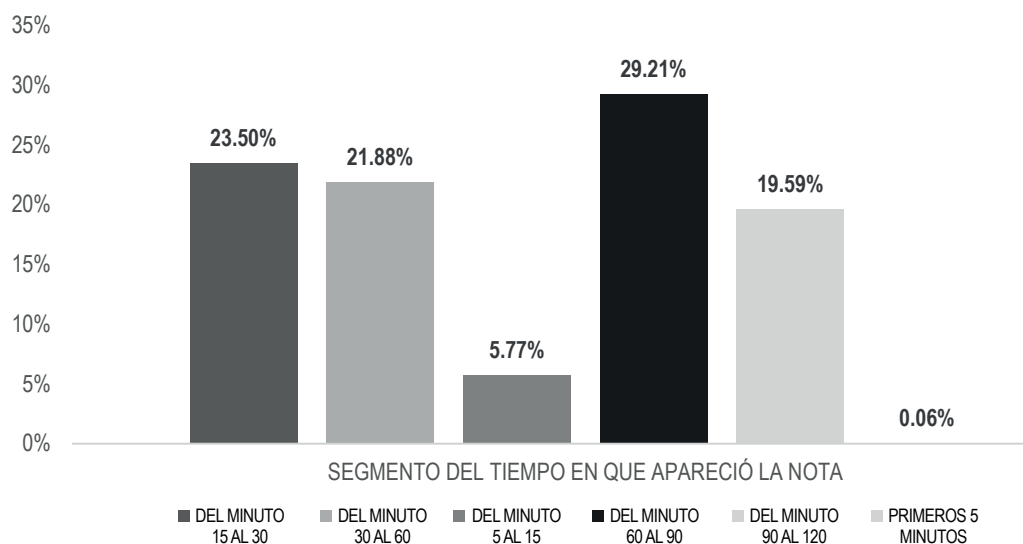
*\*En este periodo no se registró tiempo ni menciones en programas noticiosos de televisión para partidos políticos, coaliciones y candidaturas comunes o independientes.*

## Informe Semanal de Intercampaña de Concejales a los Ayuntamientos

Del 23 al 29 de abril de 2018.

### IMPORTANCIA DE LAS NOTICIAS. SEGMENTO DE TIEMPO EN QUE APARECEN POR ACTORES POLÍTICOS

#### RADIO



El tiempo total en espacios noticiosos de radio dedicado a actores políticos fue de **3 horas, 39 minutos, 43 segundos**, de los cuales:

1 hora, 4 minutos, 11 segundos corresponde al segmento **Del minuto 60 al 90** del tiempo en el que apareció la nota en el espacio noticioso; 51 minutos, 38 segundos **Del minuto 15 al 30**; 48 minutos, 4 segundos **Del minuto 30 al 60**; 43 minutos, 2 segundos **Del minuto 90 al 120**; 12 minutos, 40 segundos a **Del minuto 5 al 15**; y 8 segundos a **Primeros 5 minutos**.

Se registraron **279** menciones, de las cuales:

107 corresponden al segmento **Del minuto 15 al 30** del tiempo en el que apareció la nota en el espacio noticioso; 77 al segmento **Del minuto 30 al 60**; 36 **Del minuto 90 al 120**; 34 **Del minuto 60 al 90**; 24 **Del minuto 5 al 15**; y 1 a **Primeros 5 minutos**.

\*La información detallada de esta variable podrá consultarse en la tabla, misma que incluye actores políticos, porcentajes, tiempos y menciones.

# Informe Semanal de Intercampaña de Concejales a los Ayuntamientos

Del 23 al 29 de abril de 2018.

## IMPORTANCIA DE LAS NOTICIAS. SEGMENTO DE TIEMPO EN QUE APARECEN POR ACTORES POLÍTICOS

### RADIO



SEGMENTO DE TIEMPO EN QUE APARECIÓ LA NOTA	PORCENTAJE	TIEMPO	MENCIONES
<b>Del minuto 15 al 30</b>	<b>23.50%</b>	<b>00:51:38</b>	<b>107</b>
Adela Linton Altamirano	0.06%	00:00:08	1
Alejandro López Jarquín	0.13%	00:00:17	2
Alma Adriana Ruiz Martínez	0.09%	00:00:12	2
Andrés Santiago Parada	0.10%	00:00:13	1
Antonino Morales Toledo	0.06%	00:00:08	1
Benita Jiménez Soriano	0.03%	00:00:04	1
Brenda Rosario Cervantes Caballero	0.13%	00:00:17	2
Carlos Alberto Hampshire Andrade	0.10%	00:00:13	1
Carlos Solórzano Gómez	0.06%	00:00:08	1
Catarino Crispín Ortíz	0.06%	00:00:08	1
Cecilia Jiménez Bautista	0.06%	00:00:08	1
Cecilia Jiménez López	0.06%	00:00:08	1
Dante Montaña Montero	0.14%	00:00:19	2
Dónovan Rito García	0.09%	00:00:12	2
Eduardo López Mora	0.06%	00:00:08	1
Eduardo Reyes Santiago	0.47%	00:01:02	2
Felipe Emanuel Domínguez Sarmiento	0.10%	00:00:13	1
Fernando Bautista Dávila	0.10%	00:00:13	1
Fredy Zahin Medina Pacheco	0.13%	00:00:17	2
Gedalia Flores Regalado	0.14%	00:00:19	2
Hector Santiago Aragón	0.13%	00:00:17	2
Ignacio Pérez Cervantes	0.09%	00:00:12	2
Isabel Vargas Díaz	0.14%	00:00:19	2
Janet Italive Salazar López	0.39%	00:00:51	2
José Carlos Fuentes Ordaz	3.43%	00:07:32	1
José Luis Fierro García	0.03%	00:00:04	1
José Luis Maldonado Pineda	0.09%	00:00:12	2
José Soto Martínez	0.10%	00:00:13	1
Juan Carlos Atecas Altamirano	0.09%	00:00:12	2

# Informe Semanal de Intercampaña de Concejales a los Ayuntamientos

Del 23 al 29 de abril de 2018.

## IMPORTANCIA DE LAS NOTICIAS. SEGMENTO DE TIEMPO EN QUE APARECEN POR ACTORES POLÍTICOS

### RADIO



SEGMENTO DE TIEMPO EN QUE APARECIÓ LA NOTA	PORCENTAJE	TIEMPO	MENCIONES
Luis Miguel Barquera Pombo	0.13%	00:00:17	2
Macrina Elizabeth Hernández Chagoya	2.43%	00:05:20	2
Magdalena Carmen Castellanos Zarate	0.10%	00:00:13	1
Manuel Esteban de Esesarte Pesqueira	0.47%	00:01:02	2
Manuel Martín Aguirre Ramírez	0.39%	00:00:51	1
Marco Sumir Betanzos López	0.06%	00:00:08	1
María Deisi Talín Reyes	0.06%	00:00:08	1
María Francisca Antonio Santiago	0.06%	00:00:08	1
María Libia Martinez Moreno	0.03%	00:00:04	1
Miguel Ángel Grajales Ortiz	0.10%	00:00:13	1
Miguel Hernández Vásquez	0.14%	00:00:19	2
Miller Valencia Solórzano	0.06%	00:00:08	1
Mónica Ivett González Nava	0.06%	00:00:08	1
Montserrat Paz Aragón	0.13%	00:00:17	2
Nancy Natalia Benítez Zárate	0.13%	00:00:17	2
Natalia Karina Barón Ortiz	0.10%	00:00:13	1
Octavio Hilario Ruiz Ramírez	0.13%	00:00:17	2
Olivia Canseco Guzmán	0.06%	00:00:08	1
Óscar Toral Ríos	0.06%	00:00:08	1
Oswaldo García Jarquín	0.47%	00:01:02	2
Paula Elena Rosales Mejía	0.09%	00:00:12	2
Petra Grindelia López Hernández	0.06%	00:00:08	1
Raúl Adrian Cruz González	0.26%	00:00:34	3
Raúl Castellanos Hernández	0.47%	00:01:02	2
Raymundo Rolando Martínez Cerna	0.14%	00:00:19	2
René Leal Tovar	0.09%	00:00:12	2
Rocío del Carmen Rueda Pomposo	0.06%	00:00:08	1
Rocio Yazmin González Montes	0.08%	00:00:11	1
Rodolfo León Aragón	0.09%	00:00:12	2
Rogelio Cheng López	0.06%	00:00:08	1

# Informe Semanal de Intercampaña de Concejales a los Ayuntamientos

Del 23 al 29 de abril de 2018.

## IMPORTANCIA DE LAS NOTICIAS. SEGMENTO DE TIEMPO EN QUE APARECEN POR ACTORES POLÍTICOS

### RADIO



SEGMENTO DE TIEMPO EN QUE APARECIÓ LA NOTA	PORCENTAJE	TIEMPO	MENCIONES
Rosa Ana Roque López	0.06%	00:00:08	1
Samuel Gurrión Matías	2.02%	00:04:26	5
Sandra Ordaz Vázquez	0.06%	00:00:08	1
Santiago Conrado Bautista García	1.31%	00:02:53	1
Saymi Pineda Velasco	3.51%	00:07:43	1
Sildia Mecott Gómez	0.06%	00:00:08	1
Verónica Castro Castañeda	0.09%	00:00:12	2
Verónica López Castillo	0.09%	00:00:12	2
Victor Cruz Vásquez	2.90%	00:06:22	2
Vilma Martínez Cortés	0.09%	00:00:12	2
Yessenia Nolasco Ramírez	0.06%	00:00:08	1
<b>Del minuto 30 al 60</b>	<b>21.88%</b>	<b>00:48:04</b>	<b>77</b>
Abisai Sánchez Sánchez	0.08%	00:00:10	1
Alberto Santiago Salinas	0.08%	00:00:11	1
Alejandra Cortázar Jiménez	0.27%	00:00:35	2
Alejandro Aparicio Santiago	0.38%	00:00:50	1
Alfonso Carlos Compean Cruz	1.30%	00:02:51	2
Alfredo Juárez Díaz	0.08%	00:00:10	1
Alfredo Ruske Azotla	0.08%	00:00:10	1
Carlos Lavariega Gabriel	0.08%	00:00:11	1
Cuauhtémoc Fuentes Villanueva	0.17%	00:00:22	1
David Antonio Jiménez	0.17%	00:00:22	1
Eduardo Reyes Santiago	2.48%	00:05:27	3
Elso Pérez Sánchez	0.08%	00:00:11	2
Eustaquio García Hernández	0.08%	00:00:11	2
Federico Salinas Martínez	0.06%	00:00:08	1
Feliciano Cruz Martínez	0.08%	00:00:10	1
Felipe de Jesús Matus Guendulain	0.36%	00:00:48	1
Fernando Bautista Dávila	1.98%	00:04:21	3
Germán Ortiz Coronel	0.61%	00:01:21	1

# Informe Semanal de Intercampaña de Concejales a los Ayuntamientos

Del 23 al 29 de abril de 2018.

## IMPORTANCIA DE LAS NOTICIAS. SEGMENTO DE TIEMPO EN QUE APARECEN POR ACTORES POLÍTICOS

### RADIO



SEGMENTO DE TIEMPO EN QUE APARECIÓ LA NOTA	PORCENTAJE	TIEMPO	MENCIONES
Gloria Bautista Cuevas	0.39%	00:00:52	1
Guadalupe Díaz Pantoja	0.05%	00:00:06	1
Guillermo Santiago Vásquez	0.08%	00:00:11	2
Héctor Manuel Salinas Mendoza	0.46%	00:01:00	1
Hugo Castrejón Martínez	0.06%	00:00:08	1
Ivonne Gallegos Carreño	0.62%	00:01:22	1
Jony Carrillo Carreño	0.06%	00:00:08	1
Jorgelina Pacheco Rojas	0.07%	00:00:09	1
José Hernández Cárdenas	0.08%	00:00:11	1
José Luis Fierro García	1.30%	00:02:51	2
Juan García Arias	0.87%	00:01:55	5
Leocadio González Calleja	0.17%	00:00:23	1
Lorenzo Lavariega Arista	0.08%	00:00:11	1
Macrina Elizabeth Hernández Chagoya	1.30%	00:02:51	2
Manuel Esteban de Esesarte Pesqueira	0.57%	00:01:15	1
Marco Antonio Velásquez Ramírez	0.06%	00:00:08	1
Miguel Ángel Galán Salinas	0.08%	00:00:11	1
Oswaldo García Jarquín	1.30%	00:02:51	2
Pablo Ánica Valentín	0.67%	00:01:28	4
Porfirio Ortiz Córdova	0.28%	00:00:37	2
Raúl Castellanos Hernández	0.57%	00:01:15	1
Raymundo Rivera Hernández	0.08%	00:00:11	2
Rodimiro Castellanos Ibáñez	0.67%	00:01:28	4
Samuel Gurrión Matías	1.30%	00:02:51	2
Saymi Pineda Velasco	0.51%	00:01:07	1
Sergio Reyes Altamirano	0.06%	00:00:08	1
Tomás Salas Mariano	0.67%	00:01:28	4
Victor Cruz Vásquez	0.58%	00:01:17	2
Victor Manuel García Nájera	0.39%	00:00:52	1
Victoria Espíndola López	0.08%	00:00:10	1



# Informe Semanal de Intercampaña de Concejales a los Ayuntamientos

Del 23 al 29 de abril de 2018.

## IMPORTANCIA DE LAS NOTICIAS. SEGMENTO DE TIEMPO EN QUE APARECEN POR ACTORES POLÍTICOS

### RADIO



SEGMENTO DE TIEMPO EN QUE APARECIÓ LA NOTA	PORCENTAJE	TIEMPO	MENCIONES
<b>Del minuto 5 al 15</b>	<b>5.77%</b>	<b>00:12:40</b>	<b>24</b>
Adriana Andrea Arellano Cortés	0.09%	00:00:12	1
Agustín Moisés Martínez	0.09%	00:00:12	1
Alejandro Mario Álvaro Vásquez Mata	0.09%	00:00:12	1
Angélica Roldán Peláez	0.09%	00:00:12	1
Antonio Soriano Solano	0.09%	00:00:12	1
Araceli Cerqueda Guerrero	0.09%	00:00:12	1
Blanca Martínez Martínez	0.09%	00:00:12	1
Claudia Beatriz Hernández Sánchez	0.09%	00:00:12	1
Efraín Bautista García	0.09%	00:00:12	1
Francisco José Fernández Arellanos	0.09%	00:00:12	1
Guadalupe Álvaro Fuentes Ramírez	0.09%	00:00:12	1
Iván Montes Jiménez	2.81%	00:06:10	1
José Rodolfo Sánchez Arzola	0.09%	00:00:12	1
Juana Martínez López	0.09%	00:00:12	1
Lidia Rodríguez Valencia	0.09%	00:00:12	1
Manuel Esteban de Esesarte Pesqueira	1.14%	00:02:30	3
María Isabel Domínguez López	0.09%	00:00:12	1
Maximino Juvenal Ramírez	0.09%	00:00:12	1
Rosa María Morales Méndez	0.09%	00:00:12	1
Sabás Méndez Durán	0.09%	00:00:12	1
Xóchitl Moreno López	0.09%	00:00:12	1
Zoilo Marcos Martínez Martínez	0.09%	00:00:12	1
<b>Del minuto 60 al 90</b>	<b>29.21%</b>	<b>01:04:11</b>	<b>34</b>
Abel Villalba Othón	0.94%	00:02:04	1
Alejandro Aparicio Santiago	0.40%	00:00:53	1
Alejandro Rosales Olmos	0.94%	00:02:04	1
Benjamín Robles Pacheco	4.17%	00:09:10	1
Delia Leticia López Herrera	0.08%	00:00:10	1
Eduardo Reyes Santiago	1.20%	00:02:38	1

# Informe Semanal de Intercampaña de Concejales a los Ayuntamientos

Del 23 al 29 de abril de 2018.

## IMPORTANCIA DE LAS NOTICIAS. SEGMENTO DE TIEMPO EN QUE APARECEN POR ACTORES POLÍTICOS

### RADIO



SEGMENTO DE TIEMPO EN QUE APARECIÓ LA NOTA	PORCENTAJE	TIEMPO	MENCIONES
Fernando Bautista Dávila	0.04%	00:00:05	1
Germán Ortiz Coronel	1.81%	00:03:58	1
Gloria Bautista Cuevas	0.94%	00:02:04	1
Horacio Antonio Mendoza	0.08%	00:00:10	1
Hugo García Ríos	0.43%	00:00:57	1
Iván Montes Jiménez	0.14%	00:00:19	1
Ivonne Gallegos Carreño	0.70%	00:01:32	1
Javier César Barroso Sánchez	0.81%	00:01:47	2
José Alfredo Jiménez Gómez	0.77%	00:01:42	2
Josefina Antonio Cruz	1.69%	00:03:43	2
Josué Boanerges Contreras Martínez	2.00%	00:04:24	2
Juan García Arias	0.20%	00:00:27	1
Juanita Cruz Cruz	0.94%	00:02:04	1
Leocadio González Calleja	0.20%	00:00:27	1
Miguel de Jesús Pérez Vásquez	3.55%	00:07:48	1
Miguel Moran Madrazo	0.94%	00:02:04	1
Noemí Núñez	1.91%	00:04:12	2
Pablo Ánica Valentín	0.20%	00:00:27	1
Raúl Mendoza Vásquez	3.70%	00:08:08	3
Rodimiro Castellanos Ibáñez	0.20%	00:00:27	1
Tomás Salas Mariano	0.20%	00:00:27	1
<b>Del minuto 90 al 120</b>	<b>19.59%</b>	<b>00:43:02</b>	<b>36</b>
Alejandro Aparicio Santiago	2.58%	00:05:40	1
Alejandro Javier García Jiménez	1.71%	00:03:45	2
Carlos Quevedo Fabián	0.23%	00:00:30	1
Cruz Guadalupe Herrera Ortiz	2.90%	00:06:22	1
Eduardo Reyes Santiago	0.17%	00:00:23	2
Elsa Pérez Sánchez	0.22%	00:00:29	2
Emmanuel Martínez Palacios	0.23%	00:00:30	1
Eustaquio García Hernández	0.22%	00:00:29	2

# Informe Semanal de Intercampaña de Concejales a los Ayuntamientos

Del 23 al 29 de abril de 2018.

## IMPORTANCIA DE LAS NOTICIAS. SEGMENTO DE TIEMPO EN QUE APARECEN POR ACTORES POLÍTICOS

### RADIO



SEGMENTO DE TIEMPO EN QUE APARECIÓ LA NOTA	PORCENTAJE	TIEMPO	MENCIONES
Fernando Bautista Dávila	0.22%	00:00:29	2
Guillermo Santiago Vásquez	0.22%	00:00:29	2
José Antonio Guzmán Carranza	2.79%	00:06:08	1
José Luis Fierro García	0.03%	00:00:04	1
Luis Armando Martínez Morales	0.23%	00:00:30	1
Macrina Elizabeth Hernández Chagoya	0.03%	00:00:04	1
Manuel Esteban de Esesarte Pesqueira	0.03%	00:00:04	1
Natalia Karina Barón Ortiz	0.10%	00:00:13	1
Oswaldo García Jarquín	0.03%	00:00:04	1
Pedro Osiris Agustín Cruz	0.23%	00:00:30	1
Porfirio Ortiz Córdova	0.22%	00:00:29	2
Raúl Castellanos Hernández	0.03%	00:00:04	1
Raymundo Rivera Hernández	0.12%	00:00:16	1
Raymundo Truebas Nuñez	0.10%	00:00:13	1
Roberto Ferrer Espinoza	0.23%	00:00:30	1
Rocio Yazmin González Montes	3.77%	00:08:17	1
Samuel Gurrión Matías	0.03%	00:00:04	1
Victor Cruz Vásquez	0.74%	00:01:37	1
Victoria Espíndola López	0.14%	00:00:19	1
Virginio Rosas Guzmán	1.82%	00:04:00	1
Yair Hernández Quiroz	0.23%	00:00:30	1
<b>Primeros 5 minutos</b>	<b>0.06%</b>	<b>00:00:08</b>	<b>1</b>
Victor Cruz Vásquez	0.06%	00:00:08	1
<b>TOTAL GENERAL</b>	<b>100%</b>	<b>03:39:43</b>	<b>279</b>

---

## Informe Semanal de Intercampaña de Concejales a los Ayuntamientos

Del 23 al 29 de abril de 2018.

### IMPORTANCIA DE LAS NOTICIAS. SEGMENTO DE TIEMPO EN QUE APARECEN POR ACTORES POLÍTICOS

#### TELEVISIÓN

---



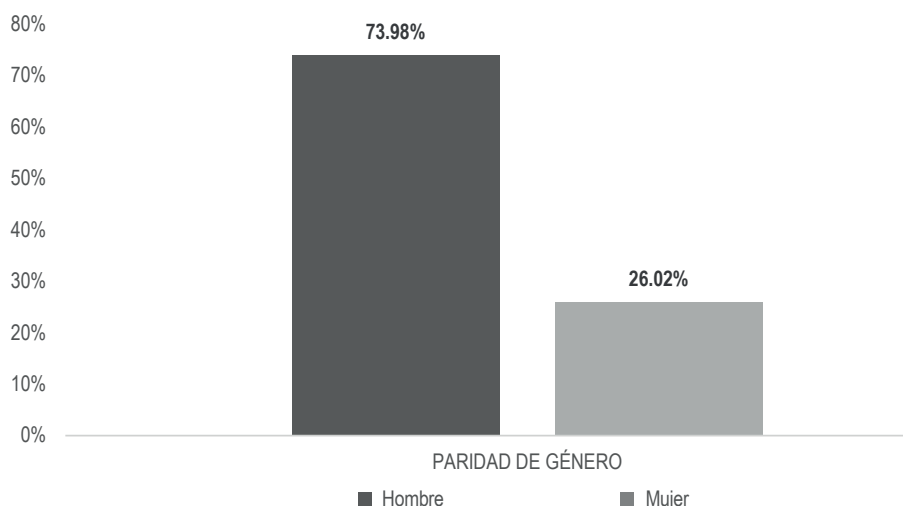
*\*En este periodo no se registró tiempo ni menciones en programas noticiosos de televisión para actores políticos.*

## Informe Semanal de Intercampaña de Concejales a los Ayuntamientos

Del 23 al 29 de abril de 2018.

### INFORMACIÓN POR PARIDAD DE GÉNERO POR ACTORES POLÍTICOS

#### RADIO



El tiempo total en espacios noticiosos de radio dedicado a actores políticos fue de **3 horas, 39 minutos, 43 segundos**, de los cuales:

2 horas, 42 minutos, 33 segundos corresponden al género **Hombre**; y 57 minutos, 10 segundos corresponden al género **Mujer**.

Se registraron **279** menciones de las cuales, **198** corresponden al género **Hombre** y **81** al género **Mujer**.

**Saymi Pineda Velasco** fue la **política** que más tiempo registró en espacios noticiosos de radio con 8 minutos, 50 segundos.

**Macrina Elizabeth Hernández Chagoya** fue la **política** que más menciones registró en espacios noticiosos de radio con un total de 5.

**Eduardo Reyes Santiago** fue el **político** que registró más tiempo en espacios noticiosos de radio con 9 minutos, 30 segundos.

**Eduardo Reyes Santiago** y **Samuel Gurrión Matías** fueron los políticos que registraron más menciones con un total de 8 cada uno.

Durante este periodo se registró información de **155** actores **políticos** en espacios noticiosos de radio, de los cuales **98** son **Hombres**, y **57** son **Mujeres**. Así mismo se registró información de **7** **actores políticos transgénero**, en espacios noticiosos de radio.

Estos datos muestran que la información y aparición de los hombres en espacios noticiosos de radio están muy por encima la de las mujeres.

\*La información detallada de esta variable podrá consultarse en la tabla, misma que incluye actores políticos, porcentajes, tiempos y menciones.

# Informe Semanal de Intercampaña de Concejales a los Ayuntamientos

Del 23 al 29 de abril de 2018.

## INFORMACIÓN POR PARIDAD DE GÉNERO POR ACTORES POLÍTICOS

### RADIO



PARIDAD DE GÉNERO	PORCENTAJE	TIEMPO	MENCIONES
<b>Hombre</b>	<b>73.98%</b>	<b>02:42:33</b>	<b>198</b>
Abel Villalba Othón	0.94%	00:02:04	1
Abisaí Sánchez Sánchez	0.08%	00:00:10	1
Agustín Moisés Martínez	0.09%	00:00:12	1
Alberto Santiago Salinas	0.08%	00:00:11	1
Alejandro Aparicio Santiago	3.36%	00:07:23	3
Alejandro López Jarquín	0.13%	00:00:17	2
Alejandro Mario Álvaro Vásquez Mata	0.09%	00:00:12	1
Alejandro Rosales Olmos	0.94%	00:02:04	1
Alfonso Carlos Compean Cruz	1.30%	00:02:51	2
Alfredo Juárez Díaz	0.08%	00:00:10	1
Alfredo Ruske Azotla	0.08%	00:00:10	1
Andrés Santiago Parada	0.10%	00:00:13	1
Antonino Morales Toledo	0.06%	00:00:08	1
Antonio Soriano Solano	0.09%	00:00:12	1
Benjamín Robles Pacheco	4.17%	00:09:10	1
Carlos Alberto Hampshire Andrade	0.10%	00:00:13	1
Carlos Lavariega Gabriel	0.08%	00:00:11	1
Carlos Solórzano Gómez	0.06%	00:00:08	1
Catarino Crispín Ortiz	0.06%	00:00:08	1
Cruz Guadalupe Herrera Ortiz	2.90%	00:06:22	1
Cuauhtémoc Fuentes Villanueva	0.17%	00:00:22	1
Dante Montaña Montero	0.14%	00:00:19	2
David Antonio Jiménez	0.17%	00:00:22	1
Dónovan Rito García	0.09%	00:00:12	2
Eduardo López Mora	0.06%	00:00:08	1
Eduardo Reyes Santiago	4.32%	00:09:30	8
Efraín Bautista García	0.09%	00:00:12	1
Elsa Pérez Sánchez	0.30%	00:00:40	4

# Informe Semanal de Intercampaña de Concejales a los Ayuntamientos

Del 23 al 29 de abril de 2018.

## INFORMACIÓN POR PARIDAD DE GÉNERO POR ACTORES POLÍTICOS

### RADIO



PARIDAD DE GÉNERO	PORCENTAJE	TIEMPO	MENCIONES
Eustaquio García Hernández	0.30%	00:00:40	4
Federico Salinas Martínez	0.06%	00:00:08	1
Feliciano Cruz Martínez	0.08%	00:00:10	1
Felipe de Jesús Matus Guendulain	0.36%	00:00:48	1
Felipe Emanuel Domínguez Sarmiento	0.10%	00:00:13	1
Fernando Bautista Dávila	2.34%	00:05:08	7
Francisco José Fernández Arellanos	0.09%	00:00:12	1
Fredy Zahin Medina Pacheco	0.13%	00:00:17	2
Germán Ortiz Coronel	2.42%	00:05:19	2
Guadalupe Álvaro Fuentes Ramírez	0.09%	00:00:12	1
Guillermo Santiago Vásquez	0.30%	00:00:40	4
Héctor Manuel Salinas Mendoza	0.46%	00:01:00	1
Hector Santiago Aragón	0.13%	00:00:17	2
Horacio Antonio Mendoza	0.08%	00:00:10	1
Hugo Castrejón Martínez	0.06%	00:00:08	1
Hugo García Ríos	0.43%	00:00:57	1
Ignacio Pérez Cervantes	0.09%	00:00:12	2
Iván Montes Jiménez	2.95%	00:06:29	2
Javier César Barroso Sánchez	0.81%	00:01:47	2
Jony Carrillo Carreño	0.06%	00:00:08	1
José Alfredo Jiménez Gómez	0.77%	00:01:42	2
José Antonio Guzmán Carranza	2.79%	00:06:08	1
José Carlos Fuentes Ordaz	3.43%	00:07:32	1
José Hernández Cárdenas	0.08%	00:00:11	1
José Luis Fierro García	1.36%	00:02:59	4
José Luis Maldonado Pineda	0.09%	00:00:12	2
José Rodolfo Sánchez Arzola	0.09%	00:00:12	1
José Soto Martínez	0.10%	00:00:13	1
Josué Boanerges Contreras Martínez	2.00%	00:04:24	2

# Informe Semanal de Intercampaña de Concejales a los Ayuntamientos

Del 23 al 29 de abril de 2018.

## INFORMACIÓN POR PARIDAD DE GÉNERO POR ACTORES POLÍTICOS

### RADIO



PARIDAD DE GÉNERO	PORCENTAJE	TIEMPO	MENCIONES
Juan Carlos Atecas Altamirano	0.09%	00:00:12	2
Juan García Arias	1.08%	00:02:22	6
Leocadio González Calleja	0.38%	00:00:50	2
Lorenzo Lavariega Arista	0.08%	00:00:11	1
Luis Miguel Barquera Pombo	0.13%	00:00:17	2
Manuel Esteban de Esarte Pesqueira	2.21%	00:04:51	7
Manuel Martín Aguirre Ramírez	0.39%	00:00:51	1
Marco Antonio Velásquez Ramírez	0.06%	00:00:08	1
Marco Sumir Betanzos López	0.06%	00:00:08	1
Maximino Juvenal Ramírez	0.09%	00:00:12	1
Miguel Ángel Galán Salinas	0.08%	00:00:11	1
Miguel Ángel Grajales Ortiz	0.10%	00:00:13	1
Miguel de Jesús Pérez Vásquez	3.55%	00:07:48	1
Miguel Hernández Vásquez	0.14%	00:00:19	2
Miguel Moran Madrazo	0.94%	00:02:04	1
Miller Valencia Solórzano	0.06%	00:00:08	1
Monserrat Paz Aragón	0.13%	00:00:17	2
Octavio Hilario Ruiz Ramírez	0.13%	00:00:17	2
Óscar Toral Ríos	0.06%	00:00:08	1
Oswaldo García Jarquín	1.80%	00:03:57	5
Pablo Ánica Valentín	0.87%	00:01:55	5
Porfirio Ortiz Córdova	0.50%	00:01:06	4
Raúl Adrian Cruz González	0.26%	00:00:34	3
Raúl Castellanos Hernández	1.07%	00:02:21	4
Raúl Mendoza Vásquez	3.70%	00:08:08	3
Raymundo Rivera Hernández	0.20%	00:00:27	3
Raymundo Rolando Martínez Cerna	0.14%	00:00:19	2
Raymundo Truebas Nuñez	0.10%	00:00:13	1
René Leal Tovar	0.09%	00:00:12	2



# Informe Semanal de Intercampaña de Concejales a los Ayuntamientos

Del 23 al 29 de abril de 2018.

## INFORMACIÓN POR PARIDAD DE GÉNERO POR ACTORES POLÍTICOS

### RADIO



PARIDAD DE GÉNERO	PORCENTAJE	TIEMPO	MENCIONES
Rodimiro Castellanos Ibáñez	0.87%	00:01:55	5
Rodolfo León Aragón	0.09%	00:00:12	2
Rogelio Cheng López	0.06%	00:00:08	1
Sabás Méndez Durán	0.09%	00:00:12	1
Samuel Gurrión Matías	3.35%	00:07:21	8
Santiago Conrado Bautista García	1.31%	00:02:53	1
Sergio Reyes Altamirano	0.06%	00:00:08	1
Tomás Salas Mariano	0.87%	00:01:55	5
Victor Cruz Vásquez	4.28%	00:09:24	6
Victor Manuel García Nájera	0.39%	00:00:52	1
Virginio Rosas Guzmán	1.82%	00:04:00	1
Zoilo Marcos Martínez Martínez	0.09%	00:00:12	1
<b>Mujer</b>	<b>26.02%</b>	<b>00:57:10</b>	<b>81</b>
Adela Linton Altamirano	0.06%	00:00:08	1
Adriana Andrea Arellano Cortés	0.09%	00:00:12	1
Alejandra Cortázar Jiménez	0.27%	00:00:35	2
Alejandro Javier García Jiménez	1.71%	00:03:45	2
Alma Adriana Ruiz Martínez	0.09%	00:00:12	2
Angélica Roldán Peláez	0.09%	00:00:12	1
Araceli Cerqueda Guerrero	0.09%	00:00:12	1
Benita Jiménez Soriano	0.03%	00:00:04	1
Blanca Martínez Martínez	0.09%	00:00:12	1
Brenda Rosario Cervantes Caballero	0.13%	00:00:17	2
Carlos Quevedo Fabián	0.23%	00:00:30	1
Cecilia Jiménez Bautista	0.06%	00:00:08	1
Cecilia Jiménez López	0.06%	00:00:08	1
Claudia Beatriz Hernández Sánchez	0.09%	00:00:12	1
Delia Leticia López Herrera	0.08%	00:00:10	1
Emmanuel Martínez Palacios	0.23%	00:00:30	1

# Informe Semanal de Intercampaña de Concejales a los Ayuntamientos

Del 23 al 29 de abril de 2018.

## INFORMACIÓN POR PARIDAD DE GÉNERO POR ACTORES POLÍTICOS

### RADIO



PARIDAD DE GÉNERO	PORCENTAJE	TIEMPO	MENCIONES
Gedalia Flores Regalado	0.14%	00:00:19	2
Gloria Bautista Cuevas	1.34%	00:02:56	2
Guadalupe Díaz Pantoja	0.05%	00:00:06	1
Isabel Vargas Díaz	0.14%	00:00:19	2
Ivonne Gallegos Carreño	1.32%	00:02:54	2
Janet Italive Salazar López	0.39%	00:00:51	2
Jorgelina Pacheco Rojas	0.07%	00:00:09	1
Josefina Antonio Cruz	1.69%	00:03:43	2
Juana Martínez López	0.09%	00:00:12	1
Juanita Cruz Cruz	0.94%	00:02:04	1
Lidia Rodríguez Valencia	0.09%	00:00:12	1
Luis Armando Martínez Morales	0.23%	00:00:30	1
Macrina Elizabeth Hernández Chagoya	3.75%	00:08:15	5
Magdalena Carmen Castellanos Zarate	0.10%	00:00:13	1
María Deisi Talín Reyes	0.06%	00:00:08	1
María Francisca Antonio Santiago	0.06%	00:00:08	1
María Isabel Domínguez López	0.09%	00:00:12	1
María Libia Martínez Moreno	0.03%	00:00:04	1
Mónica Ivett González Nava	0.06%	00:00:08	1
Nancy Natalia Benítez Zárate	0.13%	00:00:17	2
Natalia Karina Barón Ortiz	0.20%	00:00:26	2
Noemí Núñez	1.91%	00:04:12	2
Olivia Canseco Guzmán	0.06%	00:00:08	1
Paula Elena Rosales Mejía	0.09%	00:00:12	2
Pedro Osiris Agustín Cruz	0.23%	00:00:30	1
Petra Grindelia López Hernández	0.06%	00:00:08	1
Roberto Ferrer Espinoza	0.23%	00:00:30	1
Rocío del Carmen Rueda Pomposo	0.06%	00:00:08	1
Rocio Yazmin González Montes	3.85%	00:08:28	2

## Informe Semanal de Intercampaña de Concejales a los Ayuntamientos

Del 23 al 29 de abril de 2018.

### INFORMACIÓN POR PARIDAD DE GÉNERO POR ACTORES POLÍTICOS

#### RADIO



PARIDAD DE GÉNERO	PORCENTAJE	TIEMPO	MENCIONES
Rosa Ana Roque López	0.06%	00:00:08	1
Rosa María Morales Méndez	0.09%	00:00:12	1
Sandra Ordaz Vázquez	0.06%	00:00:08	1
Saymi Pineda Velasco	4.02%	00:08:50	2
Sildia Mecott Gómez	0.06%	00:00:08	1
Verónica Castro Castañeda	0.09%	00:00:12	2
Verónica López Castillo	0.09%	00:00:12	2
Victoria Espíndola López	0.22%	00:00:29	2
Vilma Martínez Cortés	0.09%	00:00:12	2
Xóchitl Moreno López	0.09%	00:00:12	1
Yair Hernández Quiroz	0.23%	00:00:30	1
Yesenia Nolasco Ramírez	0.06%	00:00:08	1
<b>TOTAL GENERAL</b>	<b>100%</b>	<b>03:39:43</b>	<b>279</b>

---

## Informe Semanal de Intercampaña de Concejales a los Ayuntamientos

Del 23 al 29 de abril de 2018.

### INFORMACIÓN POR PARIDAD DE GÉNERO POR ACTORES POLÍTICOS

#### TELEVISIÓN

---

*\*En este periodo no se registró tiempo ni menciones en programas noticiosos de televisión para actores políticos.*

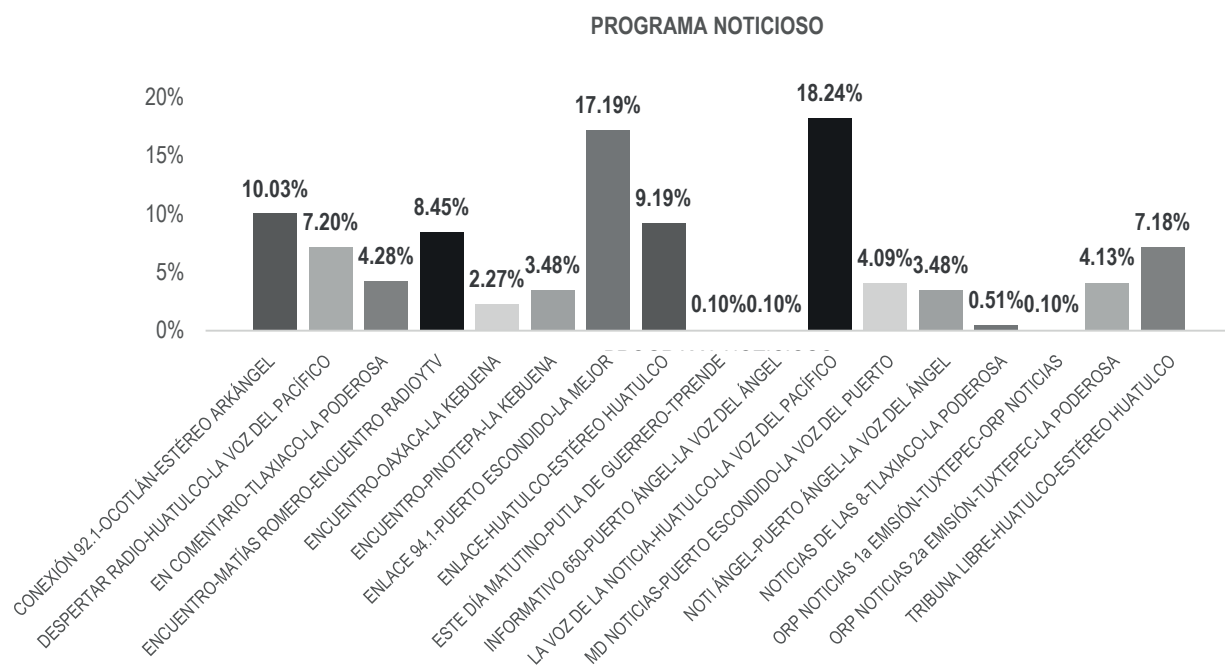


# Informe Semanal de Intercampaña de Concejales a los Ayuntamientos

Del 23 al 29 de abril de 2018.

## PROGRAMA NOTICIOSO POR PARTIDOS POLÍTICOS, COALICIONES Y CANDIDATURAS COMUNES O INDEPENDIENTES

### RADIO



# Informe Semanal de Intercampaña de Concejales a los Ayuntamientos

Del 23 al 29 de abril de 2018.

## PROGRAMA NOTICIOSO POR PARTIDOS POLÍTICOS, COALICIONES Y CANDIDATURAS COMUNES O INDEPENDIENTES

### RADIO



El tiempo total en espacios noticiosos de radio dedicado a partidos políticos coaliciones y candidaturas comunes o independientes fue de **1 hora, 25 minutos, 14 segundos** de los cuales los programas noticiosos con más tiempo fueron:

**La Voz de la Noticia** (Huatulco) con 15 minutos, 33 segundos; **Enlace 94.1** (Puerto Escondido) con 14 minutos, 39 segundos; y **Conexión 92.1** (Ocotlán) con 8 minutos, 33 segundos.

Se registraron un total de **49** menciones de las cuales los programas noticiosos que registraron más menciones fueron:

**Encuentro** (Matías Romero) con **9**, **Enlace 94.1** (Puerto Escondido) con **7**; **Despertar Radio** (Huatulco) con **5**.

**La Voz de la Noticia** (Huatulco) fue el programa noticioso de radio que más tiempo otorgó a una coalición, registrando 15 minutos, 33 segundos para la coalición **MORENA-PT-PES 'Juntos Haremos Historia'**.

**Enlace 94.1** (Puerto Escondido) fue el programa noticioso de radio que más menciones otorgó a una coalición, registrando 3 para la coalición **MORENA-PT-PES 'Juntos Haremos Historia'**.

\*La información detallada de esta variable podrá consultarse en la tabla, misma que incluye partidos políticos, coaliciones y candidaturas comunes o independientes, porcentajes, tiempos y menciones.

# Informe Semanal de Intercampaña de Concejales a los Ayuntamientos

Del 23 al 29 de abril de 2018.

## PROGRAMA NOTICIOSO POR PARTIDOS POLÍTICOS, COALICIONES Y CANDIDATURAS COMUNES O INDEPENDIENTES

### RADIO



PROGRAMA NOTICIOSO	PORCENTAJE	TIEMPO	MENCIONES
<b>CONEXIÓN 92.1-OCOTLÁN-ESTÉREO ARKÁNGEL</b>	<b>10.03%</b>	<b>00:08:33</b>	<b>4</b>
COALICIÓN MORENA-PT-PES	1.60%	00:01:22	1
COALICIÓN PAN-PRD-MC	6.82%	00:05:49	2
COALICIÓN PVEM-PRI-PANAL	1.60%	00:01:22	1
<b>DESPERTAR RADIO-HUATULCO-LA VOZ DEL PACÍFICO</b>	<b>7.20%</b>	<b>00:06:08</b>	<b>5</b>
COALICIÓN PAN-PRD-MC	4.34%	00:03:42	2
COALICIÓN PVEM-PRI-PANAL	0.96%	00:00:49	1
PANAL	0.94%	00:00:48	1
PT	0.96%	00:00:49	1
<b>EN COMENTARIO-TLAXIACO-LA PODEROSA</b>	<b>4.28%</b>	<b>00:03:39</b>	<b>4</b>
PAN	0.51%	00:00:26	1
PMR	1.00%	00:00:51	1
PRI	1.97%	00:01:41	1
PVEM	0.80%	00:00:41	1
<b>ENCUENTRO-MATÍAS ROMERO-ENCUENTRO RADIOYTV</b>	<b>8.45%</b>	<b>00:07:12</b>	<b>9</b>
COALICIÓN MORENA-PT-PES	1.27%	00:01:05	1
COALICIÓN PAN-PRD-MC	1.11%	00:00:57	1
COALICIÓN PVEM-PRI-PANAL	2.19%	00:01:52	1
INDEPENDIENTES	0.12%	00:00:06	1
PMR	1.21%	00:01:02	2
PUP	1.06%	00:00:54	2
PVEM	1.49%	00:01:16	1
<b>ENCUENTRO-OAXACA-LA KEBUENA</b>	<b>2.27%</b>	<b>00:01:56</b>	<b>1</b>
PANAL	2.27%	00:01:56	1
<b>ENCUENTRO-PINOTEPA-LA KEBUENA</b>	<b>3.48%</b>	<b>00:02:58</b>	<b>2</b>
COALICIÓN MORENA-PT-PES	1.74%	00:01:29	1
COALICIÓN PVEM-PRI-PANAL	1.74%	00:01:29	1
<b>ENLACE 94.1-PUERTO ESCONDIDO-LA MEJOR</b>	<b>17.19%</b>	<b>00:14:39</b>	<b>7</b>
COALICIÓN MORENA-PT-PES	6.69%	00:05:42	3
PANAL	3.34%	00:02:51	1
PRD	0.61%	00:00:31	1

# Informe Semanal de Intercampaña de Concejales a los Ayuntamientos

Del 23 al 29 de abril de 2018.

## PROGRAMA NOTICIOSO POR PARTIDOS POLÍTICOS, COALICIONES Y CANDIDATURAS COMUNES O INDEPENDIENTES

### RADIO



PROGRAMA NOTICIOSO	PORCENTAJE	TIEMPO	MENCIONES
PRI	6.55%	00:05:35	2
<b>ENLACE-HUATULCO-ESTÉREO HUATULCO</b>	<b>9.19%</b>	<b>00:07:50</b>	<b>2</b>
COALICIÓN MORENA-PT-PES	8.72%	00:07:26	1
COALICIÓN PAN-PRD-MC	0.47%	00:00:24	1
<b>ESTE DÍA MATUTINO-PUTLA DE GUERRERO-TPRENDE</b>	<b>0.10%</b>	<b>00:00:05</b>	<b>1</b>
PANAL	0.10%	00:00:05	1
<b>INFORMATIVO 650-PUERTO ÁNGEL-LA VOZ DEL ÁNGEL</b>	<b>0.10%</b>	<b>00:00:05</b>	<b>1</b>
PANAL	0.10%	00:00:05	1
<b>LA VOZ DE LA NOTICIA-HUATULCO-LA VOZ DEL PACÍFICO</b>	<b>18.24%</b>	<b>00:15:33</b>	<b>2</b>
COALICIÓN MORENA-PT-PES	18.24%	00:15:33	2
<b>MD NOTICIAS-PUERTO ESCONDIDO-LA VOZ DEL PUERTO</b>	<b>4.09%</b>	<b>00:03:29</b>	<b>1</b>
COALICIÓN MORENA-PT-PES	4.09%	00:03:29	1
<b>NOTI ÁNGEL-PUERTO ÁNGEL-LA VOZ DEL ÁNGEL</b>	<b>3.48%</b>	<b>00:02:58</b>	<b>4</b>
PANAL	0.37%	00:00:19	1
PRI	1.74%	00:01:29	2
PVEM	1.37%	00:01:10	1
<b>NOTICIAS DE LAS 8-TLAXIACO-LA PODEROSA</b>	<b>0.51%</b>	<b>00:00:26</b>	<b>2</b>
PANAL	0.10%	00:00:05	1
PVEM	0.41%	00:00:21	1
<b>ORP NOTICIAS 1a EMISIÓN-TUXTEPEC-ORP NOTICIAS</b>	<b>0.10%</b>	<b>00:00:05</b>	<b>1</b>
PANAL	0.10%	00:00:05	1
<b>ORP NOTICIAS 2a EMISIÓN-TUXTEPEC-LA PODEROSA</b>	<b>4.13%</b>	<b>00:03:31</b>	<b>2</b>
COALICIÓN MORENA-PT-PES	1.97%	00:01:41	1
PANAL	2.15%	00:01:50	1
<b>TRIBUNA LIBRE-HUATULCO-ESTÉREO HUATULCO</b>	<b>7.18%</b>	<b>00:06:07</b>	<b>1</b>
MORENA	7.18%	00:06:07	1
<b>TOTAL GENERAL</b>	<b>100%</b>	<b>01:25:14</b>	<b>49</b>



---

## Informe Semanal de Intercampaña de Concejales a los Ayuntamientos

Del 23 al 29 de abril de 2018.

### PROGRAMA NOTICIOSO POR PARTIDOS POLÍTICOS, COALICIONES Y CANDIDATURAS COMUNES O INDEPENDIENTES.

#### TELEVISIÓN

---



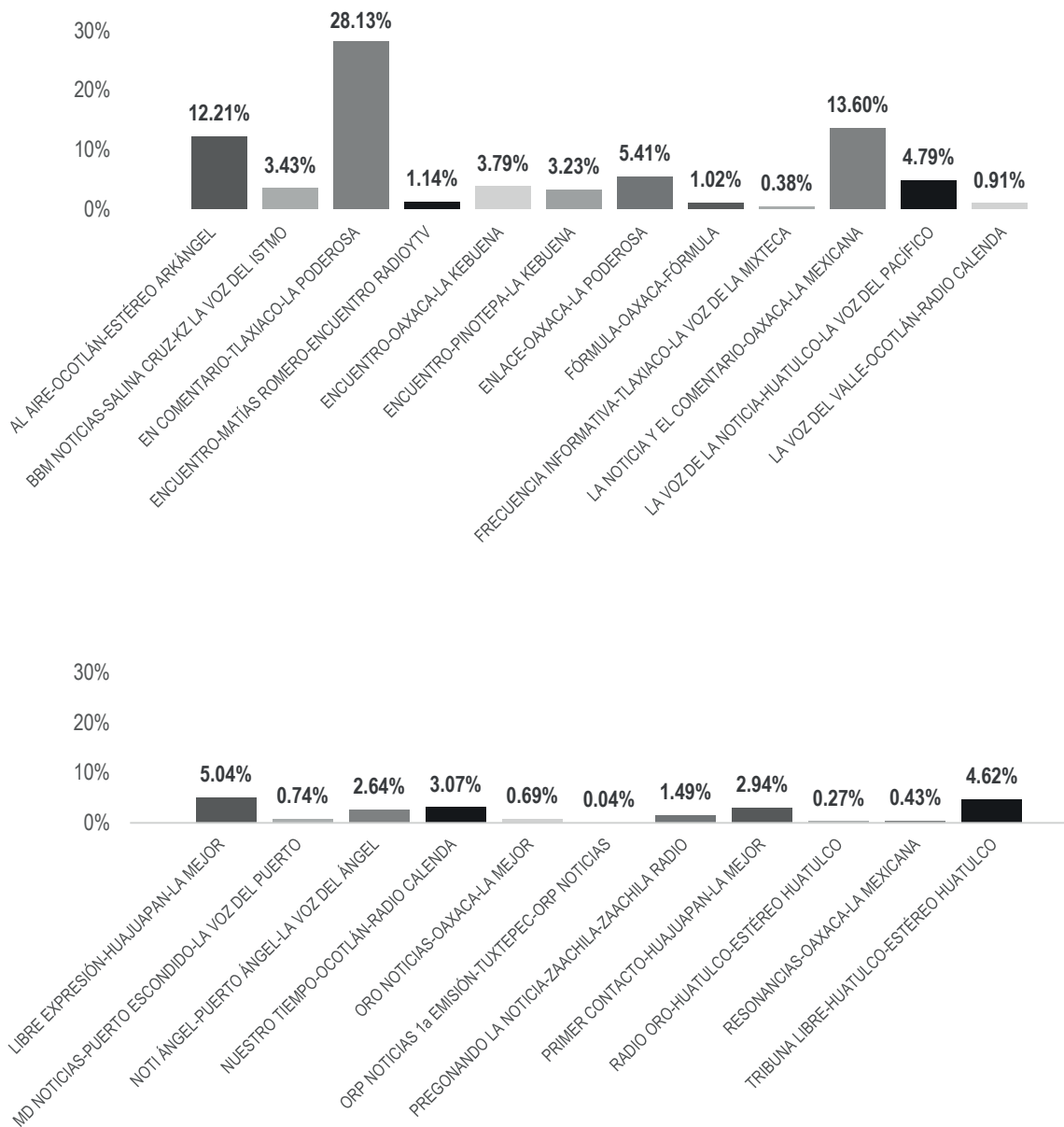
*\*En este periodo no se registró tiempo ni menciones en programas noticiosos de televisión para partidos políticos, coaliciones y candidaturas comunes o independientes.*

# Informe Semanal de Intercampaña de Concejales a los Ayuntamientos

Del 23 al 29 de abril de 2018.

## PROGRAMA NOTICIOSO POR ACTORES POLÍTICOS

### RADIO



## Informe Semanal de Intercampaña de Concejales a los Ayuntamientos

Del 23 al 29 de abril de 2018.

### PROGRAMA NOTICIOSO POR ACTORES POLÍTICOS

#### RADIO



El tiempo total en espacios noticiosos de radio dedicado a actores políticos fue de **3 horas, 39 minutos, 43 segundos**, de los cuales los programas noticiosos que registraron más tiempo fueron:

**En Comentario** (Tlaxiaco) con 1 hora, 1 minuto, 49 segundos; **La Noticia y El Comentario** (Oaxaca) con 29 minutos, 53 segundos; y **Al Aire** (Ocotlán) con 26 minutos, 50 segundos.

Se registró un total de **279** menciones, de las cuales los programas noticiosos que registraron más fueron:

**Enlace** (Oaxaca) con 90; **Primer Contacto** (Huajuapán) con 23; y **La Noticia y El Comentario** (Oaxaca) con 20.

**En Comentario** (Tlaxiaco) fue el programa noticioso de radio que más tiempo otorgó a un político registrando 9 minutos, 10 segundos para **Benjamín Robles Pacheco**.

**La Noticia y El Comentario** (Oaxaca) fue el programa noticioso de radio que más menciones otorgó a un político, registrando 4 para **Samuel Gurrión Matías**.

\*La información detallada de esta variable podrá consultarse en la tabla, misma que incluye actores políticos, porcentajes, tiempos y menciones.

# Informe Semanal de Intercampaña de Concejales a los Ayuntamientos

Del 23 al 29 de abril de 2018.

## POR PROGRAMA NOTICIOSO POR ACTORES POLÍTICOS

### RADIO



PROGRAMA NOTICIOSO	PORCENTAJE	TIEMPO	MENTIONES
<b>AL AIRE-OCOTLÁN-ESTÉREO ARKÁNGEL</b>	<b>12.21%</b>	<b>00:26:50</b>	<b>15</b>
Ivonne Gallegos Carreño	1.32%	00:02:54	2
Javier César Barroso Sánchez	0.81%	00:01:47	2
José Alfredo Jiménez Gómez	0.77%	00:01:42	2
Josefina Antonio Cruz	1.69%	00:03:43	2
Josué Boanerges Contreras Martínez	2.00%	00:04:24	2
Noemí Núñez	1.91%	00:04:12	2
Raúl Mendoza Vásquez	3.70%	00:08:08	3
<b>BBM NOTICIAS-SALINA CRUZ-KZ LA VOZ DEL ISTMO</b>	<b>3.43%</b>	<b>00:07:32</b>	<b>1</b>
José Carlos Fuentes Ordaz	3.43%	00:07:32	1
<b>EN COMENTARIO-TLAXIACO-LA PODEROSA</b>	<b>28.13%</b>	<b>01:01:49</b>	<b>13</b>
Alejandro Aparicio Santiago	2.98%	00:06:33	2
Benjamín Robles Pacheco	4.17%	00:09:10	1
Cruz Guadalupe Herrera Ortiz	2.90%	00:06:22	1
Germán Ortiz Coronel	1.81%	00:03:58	1
Iván Montes Jiménez	2.95%	00:06:29	2
José Antonio Guzmán Carranza	2.79%	00:06:08	1
Miguel de Jesús Pérez Vásquez	3.55%	00:07:48	1
Rocio Yazmin González Montes	3.85%	00:08:28	2
Santiago Conrado Bautista García	1.31%	00:02:53	1
Virginio Rosas Guzmán	1.82%	00:04:00	1
<b>ENCUENTRO-MATÍAS ROMERO-ENCUENTRO RADIOYTV</b>	<b>1.14%</b>	<b>00:02:30</b>	<b>5</b>
Alfredo Juárez Díaz	0.08%	00:00:10	1
Cuauhtémoc Fuentes Villanueva	0.17%	00:00:22	1
David Antonio Jiménez	0.17%	00:00:22	1
Manuel Esteban de Esarte Pesqueira	0.38%	00:00:50	1
Samuel Gurrión Matías	0.35%	00:00:46	1
<b>ENCUENTRO-OAXACA-LA KEBUENA</b>	<b>3.79%</b>	<b>00:08:19</b>	<b>11</b>
Eduardo Reyes Santiago	1.20%	00:02:38	1
Juan García Arias	0.46%	00:01:00	2
Manuel Esteban de Esarte Pesqueira	0.38%	00:00:50	1

# Informe Semanal de Intercampaña de Concejales a los Ayuntamientos

Del 23 al 29 de abril de 2018.

## POR PROGRAMA NOTICIOSO POR ACTORES POLÍTICOS

### RADIO



PROGRAMA NOTICIOSO	PORCENTAJE	TIEMPO	MENCIONES
Manuel Martín Aguirre Ramírez	0.39%	00:00:51	1
Pablo Ánica Valentín	0.46%	00:01:00	2
Rodimiro Castellanos Ibáñez	0.46%	00:01:00	2
Tomás Salas Mariano	0.46%	00:01:00	2
<b>ENCUENTRO-PINOTEPA-LA KEBUENA</b>	<b>3.23%</b>	<b>00:07:06</b>	<b>14</b>
Eduardo Reyes Santiago	1.20%	00:02:38	1
Elsó Pérez Sánchez	0.04%	00:00:05	1
Eustaquio García Hernández	0.04%	00:00:05	1
Fernando Bautista Dávila	0.52%	00:01:09	1
Guillermo Santiago Vásquez	0.04%	00:00:05	1
Juan García Arias	0.24%	00:00:32	2
Manuel Esteban de Esesarte Pesqueira	0.38%	00:00:50	1
Pablo Ánica Valentín	0.04%	00:00:05	1
Porfirio Ortiz Córdova	0.24%	00:00:31	1
Raymundo Rivera Hernández	0.04%	00:00:05	1
Rodimiro Castellanos Ibáñez	0.04%	00:00:05	1
Samuel Gurrión Matías	0.39%	00:00:51	1
Tomás Salas Mariano	0.04%	00:00:05	1
<b>ENLACE-OAXACA-LA PODEROSA</b>	<b>5.41%</b>	<b>00:11:53</b>	<b>90</b>
Adela Linton Altamirano	0.06%	00:00:08	1
Alejandro López Jarquín	0.13%	00:00:17	2
Alma Adriana Ruiz Martínez	0.09%	00:00:12	2
Andrés Santiago Parada	0.10%	00:00:13	1
Antonino Morales Toledo	0.06%	00:00:08	1
Benita Jiménez Soriano	0.03%	00:00:04	1
Brenda Rosario Cervantes Caballero	0.13%	00:00:17	2
Carlos Alberto Hampshire Andrade	0.10%	00:00:13	1
Carlos Solórzano Gómez	0.06%	00:00:08	1
Catarino Crispín Ortíz	0.06%	00:00:08	1
Cecilia Jiménez Bautista	0.06%	00:00:08	1
Cecilia Jiménez López	0.06%	00:00:08	1

# Informe Semanal de Intercampaña de Concejales a los Ayuntamientos

Del 23 al 29 de abril de 2018.

## POR PROGRAMA NOTICIOSO POR ACTORES POLÍTICOS

### RADIO



PROGRAMA NOTICIOSO	PORCENTAJE	TIEMPO	MENCIONES
Dante Montaña Montero	0.14%	00:00:19	2
Dónovan Rito García	0.09%	00:00:12	2
Eduardo López Mora	0.06%	00:00:08	1
Eduardo Reyes Santiago	0.03%	00:00:04	1
Felipe Emanuel Domínguez Sarmiento	0.10%	00:00:13	1
Fernando Bautista Dávila	0.10%	00:00:13	1
Fredy Zahin Medina Pacheco	0.13%	00:00:17	2
Gedalia Flores Regalado	0.14%	00:00:19	2
Hector Santiago Aragón	0.13%	00:00:17	2
Ignacio Pérez Cervantes	0.09%	00:00:12	2
Isabel Vargas Díaz	0.14%	00:00:19	2
Janet Italive Salazar López	0.06%	00:00:08	1
José Luis Fierro García	0.03%	00:00:04	1
José Luis Maldonado Pineda	0.09%	00:00:12	2
José Soto Martínez	0.10%	00:00:13	1
Juan Carlos Atecas Altamirano	0.09%	00:00:12	2
Luis Miguel Barquera Pombo	0.13%	00:00:17	2
Macrina Elizabeth Hernández Chagoya	0.03%	00:00:04	1
Magdalena Carmen Castellanos Zarate	0.10%	00:00:13	1
Manuel Esteban de Esesarte Pesqueira	0.03%	00:00:04	1
Marco Sumir Betanzos López	0.06%	00:00:08	1
María Deisi Talín Reyes	0.06%	00:00:08	1
María Francisca Antonio Santiago	0.06%	00:00:08	1
María Libia Martinez Moreno	0.03%	00:00:04	1
Miguel Ángel Grajales Ortiz	0.10%	00:00:13	1
Miguel Hernández Vásquez	0.14%	00:00:19	2
Miller Valencia Solórzano	0.06%	00:00:08	1
Mónica Ivett González Nava	0.06%	00:00:08	1
Montserrat Paz Aragón	0.13%	00:00:17	2
Nancy Natalia Benítez Zárate	0.13%	00:00:17	2
Natalia Karina Barón Ortiz	0.10%	00:00:13	1

# Informe Semanal de Intercampaña de Concejales a los Ayuntamientos

Del 23 al 29 de abril de 2018.

## POR PROGRAMA NOTICIOSO POR ACTORES POLÍTICOS

### RADIO



PROGRAMA NOTICIOSO	PORCENTAJE	TIEMPO	MENCIONES
Octavio Hilario Ruiz Ramírez	0.13%	00:00:17	2
Olivia Canseco Guzmán	0.06%	00:00:08	1
Óscar Toral Ríos	0.06%	00:00:08	1
Oswaldo García Jarquín	0.03%	00:00:04	1
Paula Elena Rosales Mejía	0.09%	00:00:12	2
Petra Grindelia López Hernández	0.06%	00:00:08	1
Raúl Adrian Cruz González	0.26%	00:00:34	3
Raúl Castellanos Hernández	0.03%	00:00:04	1
Raymundo Rolando Martínez Cerna	0.14%	00:00:19	2
René Leal Tovar	0.09%	00:00:12	2
Rocío del Carmen Rueda Pomposo	0.06%	00:00:08	1
Rodolfo León Aragón	0.09%	00:00:12	2
Rogelio Cheng López	0.06%	00:00:08	1
Rosa Ana Roque López	0.06%	00:00:08	1
Samuel Gurrión Matías	0.03%	00:00:04	1
Sandra Ordaz Vázquez	0.06%	00:00:08	1
Sildia Mecott Gómez	0.06%	00:00:08	1
Verónica Castro Castañeda	0.09%	00:00:12	2
Verónica López Castillo	0.09%	00:00:12	2
Vilma Martínez Cortés	0.09%	00:00:12	2
Yesenia Nolasco Ramírez	0.06%	00:00:08	1
<b>FÓRMULA-OAXACA-FÓRMULA</b>	<b>1.02%</b>	<b>00:02:15</b>	<b>5</b>
Juan García Arias	0.20%	00:00:27	1
Leocadio González Calleja	0.20%	00:00:27	1
Pablo Ánica Valentín	0.20%	00:00:27	1
Rodimiro Castellanos Ibáñez	0.20%	00:00:27	1
Tomás Salas Mariano	0.20%	00:00:27	1
<b>FRECUENCIA INFORMATIVA-TLAXIACO-LA VOZ DE LA MIXTECA</b>	<b>0.38%</b>	<b>00:00:50</b>	<b>1</b>
Alejandro Aparicio Santiago	0.38%	00:00:50	1

# Informe Semanal de Intercampaña de Concejales a los Ayuntamientos

Del 23 al 29 de abril de 2018.

## POR PROGRAMA NOTICIOSO POR ACTORES POLÍTICOS

### RADIO



PROGRAMA NOTICIOSO	PORCENTAJE	TIEMPO	MENCIONES
<b>LA NOTICIA Y EL COMENTARIO-OAXACA-LA MEXICANA</b>	<b>13.60%</b>	<b>00:29:53</b>	<b>20</b>
Alfonso Carlos Compean Cruz	1.30%	00:02:51	2
Eduardo Reyes Santiago	1.01%	00:02:13	2
José Luis Fierro García	1.30%	00:02:51	2
Macrina Elizabeth Hernández Chagoya	3.69%	00:08:07	3
Manuel Esteban de Esesarte Pesqueira	1.01%	00:02:13	2
Oswaldo García Jarquín	1.74%	00:03:49	3
Raúl Castellanos Hernández	1.01%	00:02:13	2
Samuel Gurrión Matías	2.55%	00:05:36	4
<b>LA VOZ DE LA NOTICIA-HUATULCO-LA VOZ DEL PACÍFICO</b>	<b>4.79%</b>	<b>00:10:31</b>	<b>19</b>
Abisai Sánchez Sánchez	0.08%	00:00:10	1
Alberto Santiago Salinas	0.08%	00:00:11	1
Alfredo Ruske Azotla	0.08%	00:00:10	1
Carlos Lavariega Gabriel	0.08%	00:00:11	1
Federico Salinas Martínez	0.06%	00:00:08	1
Feliciano Cruz Martínez	0.08%	00:00:10	1
Felipe de Jesús Matus Guendulain	0.36%	00:00:48	1
Héctor Manuel Salinas Mendoza	0.46%	00:01:00	1
Hugo Castrejón Martínez	0.06%	00:00:08	1
Jony Carrillo Carreño	0.06%	00:00:08	1
José Hernández Cárdenas	0.08%	00:00:11	1
Lorenzo Lavariega Arista	0.08%	00:00:11	1
Marco Antonio Velásquez Ramírez	0.06%	00:00:08	1
Miguel Ángel Galán Salinas	0.08%	00:00:11	1
Sergio Reyes Altamirano	0.06%	00:00:08	1
Victor Cruz Vásquez	2.94%	00:06:28	3
Victoria Espíndola López	0.08%	00:00:10	1
<b>LA VOZ DEL VALLE-OCOTLÁN-RADIO CALENDIA</b>	<b>0.91%</b>	<b>00:02:00</b>	<b>4</b>
Delia Leticia López Herrera	0.08%	00:00:10	1
Eduardo Reyes Santiago	0.71%	00:01:34	1
Guadalupe Díaz Pantoja	0.05%	00:00:06	1



# Informe Semanal de Intercampaña de Concejales a los Ayuntamientos

Del 23 al 29 de abril de 2018.

## POR PROGRAMA NOTICIOSO POR ACTORES POLÍTICOS

### RADIO



PROGRAMA NOTICIOSO	PORCENTAJE	TIEMPO	MENCIONES
Horacio Antonio Mendoza	0.08%	00:00:10	1
<b>LIBRE EXPRESIÓN-HUAJUAPAN-LA MEJOR</b>	<b>5.04%</b>	<b>00:11:04</b>	<b>8</b>
Abel Villalba Othón	0.94%	00:02:04	1
Alejandra Cortázar Jiménez	0.27%	00:00:35	2
Alejandro Rosales Olmos	0.94%	00:02:04	1
Gloria Bautista Cuevas	0.94%	00:02:04	1
Jorgelina Pacheco Rojas	0.07%	00:00:09	1
Juanita Cruz Cruz	0.94%	00:02:04	1
Miguel Moran Madrazo	0.94%	00:02:04	1
<b>MD NOTICIAS-PUERTO ESCONDIDO-LA VOZ DEL PUERTO</b>	<b>0.74%</b>	<b>00:01:37</b>	<b>1</b>
Victor Cruz Vásquez	0.74%	00:01:37	1
<b>NOTI ÁNGEL-PUERTO ÁNGEL-LA VOZ DEL ÁNGEL</b>	<b>2.64%</b>	<b>00:05:48</b>	<b>16</b>
Eduardo Reyes Santiago	0.17%	00:00:23	2
Elsa Pérez Sánchez	0.12%	00:00:16	1
Eustaquio García Hernández	0.12%	00:00:16	1
Fernando Bautista Dávila	1.53%	00:03:22	2
Guillermo Santiago Vásquez	0.12%	00:00:16	1
José Luis Fierro García	0.03%	00:00:04	1
Macrina Elizabeth Hernández Chagoya	0.03%	00:00:04	1
Manuel Esteban de Esarte Pesqueira	0.03%	00:00:04	1
Oswaldo García Jarquín	0.03%	00:00:04	1
Porfirio Ortiz Córdova	0.12%	00:00:16	1
Raúl Castellanos Hernández	0.03%	00:00:04	1
Raymundo Rivera Hernández	0.12%	00:00:16	1
Samuel Gurrión Matías	0.03%	00:00:04	1
Victoria Espíndola López	0.14%	00:00:19	1
<b>NUESTRO TIEMPO-OCOTLÁN-RADIO CALENDIA</b>	<b>3.07%</b>	<b>00:06:45</b>	<b>8</b>
Alejandro Javier García Jiménez	1.71%	00:03:45	2
Carlos Quevedo Fabián	0.23%	00:00:30	1
Emmanuel Martínez Palacios	0.23%	00:00:30	1
Luis Armando Martínez Morales	0.23%	00:00:30	1

# Informe Semanal de Intercampaña de Concejales a los Ayuntamientos

Del 23 al 29 de abril de 2018.

## POR PROGRAMA NOTICIOSO POR ACTORES POLÍTICOS

### RADIO



PROGRAMA NOTICIOSO	PORCENTAJE	TIEMPO	MENCIONES
Pedro Osiris Agustín Cruz	0.23%	00:00:30	1
Roberto Ferrer Espinoza	0.23%	00:00:30	1
Yair Hernández Quiroz	0.23%	00:00:30	1
<b>ORO NOTICIAS-OAXACA-LA MEJOR</b>	<b>0.69%</b>	<b>00:01:31</b>	<b>7</b>
Elso Pérez Sánchez	0.10%	00:00:13	1
Eustaquio García Hernández	0.10%	00:00:13	1
Fernando Bautista Dávila	0.10%	00:00:13	1
Guillermo Santiago Vásquez	0.10%	00:00:13	1
Natalia Karina Barón Ortiz	0.10%	00:00:13	1
Porfirio Ortiz Córdova	0.10%	00:00:13	1
Raymundo Truebas Nuñez	0.10%	00:00:13	1
<b>ORP NOTICIAS 1a EMISIÓN-TUXTEPEC-ORP NOTICIAS</b>	<b>0.04%</b>	<b>00:00:05</b>	<b>1</b>
Fernando Bautista Dávila	0.04%	00:00:05	1
<b>PREGONANDO LA NOTICIA-ZAACHILA-ZAACHILA RADIO</b>	<b>1.49%</b>	<b>00:03:16</b>	<b>6</b>
Germán Ortiz Coronel	0.61%	00:01:21	1
Juan García Arias	0.17%	00:00:23	1
Leocadio González Calleja	0.17%	00:00:23	1
Pablo Ánica Valentín	0.17%	00:00:23	1
Rodimiro Castellanos Ibáñez	0.17%	00:00:23	1
Tomás Salas Mariano	0.17%	00:00:23	1
<b>PRIMER CONTACTO-HUAJUAPAN-LA MEJOR</b>	<b>2.94%</b>	<b>00:06:27</b>	<b>23</b>
Adriana Andrea Arellano Cortés	0.09%	00:00:12	1
Agustín Moisés Martínez	0.09%	00:00:12	1
Alejandro Mario Álvaro Vásquez Mata	0.09%	00:00:12	1
Angélica Roldán Peláez	0.09%	00:00:12	1
Antonio Soriano Solano	0.09%	00:00:12	1
Araceli Cerqueda Guerrero	0.09%	00:00:12	1
Blanca Martínez Martínez	0.09%	00:00:12	1
Claudia Beatriz Hernández Sánchez	0.09%	00:00:12	1
Efraín Bautista García	0.09%	00:00:12	1
Francisco José Fernández Arellanos	0.09%	00:00:12	1

# Informe Semanal de Intercampaña de Concejales a los Ayuntamientos

Del 23 al 29 de abril de 2018.

## POR PROGRAMA NOTICIOSO POR ACTORES POLÍTICOS

### RADIO



PROGRAMA NOTICIOSO	PORCENTAJE	TIEMPO	MENCIONES
Gloria Bautista Cuevas	0.39%	00:00:52	1
Guadalupe Álvaro Fuentes Ramírez	0.09%	00:00:12	1
Janet Italive Salazar López	0.33%	00:00:43	1
José Rodolfo Sánchez Arzola	0.09%	00:00:12	1
Juana Martínez López	0.09%	00:00:12	1
Lidia Rodríguez Valencia	0.09%	00:00:12	1
María Isabel Domínguez López	0.09%	00:00:12	1
Maximino Juvenal Ramírez	0.09%	00:00:12	1
Rosa María Morales Méndez	0.09%	00:00:12	1
Sabás Méndez Durán	0.09%	00:00:12	1
Victor Manuel García Nájera	0.39%	00:00:52	1
Xóchitl Moreno López	0.09%	00:00:12	1
Zoilo Marcos Martínez Martínez	0.09%	00:00:12	1
<b>RADIO ORO-HUATULCO-ESTÉREO HUATULCO</b>	<b>0.27%</b>	<b>00:00:36</b>	<b>6</b>
Elso Pérez Sánchez	0.05%	00:00:06	1
Eustaquio García Hernández	0.05%	00:00:06	1
Fernando Bautista Dávila	0.05%	00:00:06	1
Guillermo Santiago Vásquez	0.05%	00:00:06	1
Porfirio Ortiz Córdova	0.05%	00:00:06	1
Raymundo Rivera Hernández	0.05%	00:00:06	1
<b>RESONANCIAS-OAXACA-LA MEXICANA</b>	<b>0.43%</b>	<b>00:00:57</b>	<b>1</b>
Hugo García Ríos	0.43%	00:00:57	1
<b>TRIBUNA LIBRE-HUATULCO-ESTÉREO HUATULCO</b>	<b>4.62%</b>	<b>00:10:09</b>	<b>4</b>
Saymi Pineda Velasco	4.02%	00:08:50	2
Victor Cruz Vásquez	0.60%	00:01:19	2
<b>TOTAL GENERAL</b>	<b>100%</b>	<b>03:39:43</b>	<b>279</b>

---

## Informe Semanal de Intercampaña de Concejales a los Ayuntamientos

Del 23 al 29 de abril de 2018.

### PROGRAMA NOTICIOSO POR ACTORES POLÍTICOS

#### TELEVISIÓN

---



*\*En este periodo no se registró tiempo ni menciones en programas noticiosos de televisión para actores políticos.*

---

## Informe Semanal de Intercampaña de Concejales a los Ayuntamientos

Del 23 al 29 de abril de 2018.

### REGISTRO DE ENCUESTAS O SONDEOS DE OPINIÓN



*\*En este periodo no se registró ninguna encuesta o sondeo en relación a las precandidatas y precandidatos a Concejales a los Ayuntamientos.*

---

## Informe Semanal de Intercampaña de Concejales a los Ayuntamientos

Del 23 al 29 de abril de 2018.

**ESTACIONES DE RADIO Y DE TELEVISIÓN DEL CATÁLOGO DEL INE  
OBJETO DE MONITOREO**

---

### ANEXOS

SIGLAS	FRECUENCIA / CANAL	CANAL VIRTUAL	NOMBRE DE LA ESTACIÓN	TIPO DE EMISORA
XHPIXT-FM	98.9 Mhz.			FM
XHPNOC-FM	96.5 Mhz.			FM
XHÑUC-FM	88.1 Mhz.			FM
XHEJU-FM	95.3 Mhz.			FM
XHCA-FM	103.9 Mhz.		Azul Estéreo	FM
XEPX-AM XHEPX-FM	650 Khz. 99.9 Mhz.		Radio Fórmula	Migración AM-FM
XEGLO-AM	780 Khz.		La Voz de la Sierra de Juárez	AM
XHGJO-FM	88.3 Mhz.			FM
XHOU-FM	105.3 Mhz.		Sensación Estéreo	FM
XHPHUA-FM	100.1 Mhz.			FM
XHPLEO-FM	88.5 Mhz.			FM
XHAH-FM	90.1 Mhz.		Ke Buena	FM
XHTEKA-FM	91.7 Mhz.		Radio TK	FM
XHCORO-FM	98.7 Mhz.		Ke Buena	FM
XEYG-AM XHYG-FM	660 Khz. 90.5 Mhz.		La Consentida	Migración AM-FM
XHMRO-FM	104.7 Mhz.			FM
XHTFM-FM	107.9 Mhz.		Radio Nandia	FM
XHDCA-FM	100.5 Mhz.			FM
XHOJF-FM	92.1 Mhz.		S/D	FM
XEOAEP-AM	710 Khz.			AM
XHNR-FM	98.5 Mhz.		Exa FM	FM
XHOCA-FM	89.7 Mhz.		La Grande de Oaxaca	FM
XHOQ-FM	100.1 Mhz.		La Súper Q	FM
XHAX-FM	93.7 Mhz.		XEAX	FM
XHCE-FM	95.7 Mhz.		Radio Hit, Ke Buena	FM
XEIU-AM XHIU-FM	990 Khz. 105.7 Mhz.		Stereo Crystal	Combo
XEOA-AM XHEOA-FM	570 Khz. 94.9 Mhz.		OA Radio Mexicana	Migración AM-FM
XHYN-FM	102.9 Mhz.		Dimensión 8-20	FM
XHZB-FM	101.7 Mhz.		Radio Oro la Tremenda	FM
XEACC-AM XHACC-FM	870 Khz. 93.3 Mhz.		Radio Fórmula	Migración AM-FM
XHEDO-FM	94.1 Mhz.		Estéreo Esmeralda	FM

XEPOR-AM	740 Khz.	La Explosiva	Migración AM-FM
XHPOR-FM	98.7 Mhz.		
XEHL-AM	550 Khz.	Los 40 principales	Combo
XHHLL-FM	97.1 Mhz.		
XHSCO-FM	96.3 Mhz.	Estéreo Istmo	FM
XHIKE-FM	89.1 Mhz.		FM
XHPCRU-FM	94.5 Mhz.		FM
XHPSAL-FM	95.3 Mhz.		FM
XHRCV-FM	107.9 Mhz.	Radio Candela	FM
XHUH-FM	96.9 Mhz.	La Consentida	FM
XHXP-FM	106.5 Mhz.	La Súper Buena	FM
XHTXP-FM	89.9 Mhz.		FM
XHPSJB-FM	92.3 Mhz.		FM
XHPSEB-FM	104.9 Mhz.		FM
XEOJN-AM	950 Khz.	La Voz de Chinantla	AM
XHSPP-FM	102.3 Mhz.	Radical 102.3	FM
XHVMF-FM	106.9 Mhz.		FM
XHPTEC-FM	99.1 Mhz.		FM
XHRPO-FM	97.7 Mhz.	La Ley 710	FM
XEKC-AM	1460 Khz.	Stereo Éxitos	Combo
XHKC-FM	100.9 Mhz.		
XHTLX-FM	100.5 Mhz.	La Poderosa	FM
XHTRO-FM	94.1 Mhz.		FM
XHUAT-FM	103.1 Mhz.	Éstereo Huatulco	FM
XHHDH-FM	106.3 Mhz.		FM
XHJP-FM	107.9 Mhz.	MIXE	FM
XEJAM-AM	1260 Khz.	La Voz de la Costa Chica	AM
XHJUX-FM	94.7 Mhz.		FM
XHPNX-FM	98.1 Mhz.	Radio Costa	FM
XHKZ-FM	98.1 Mhz.	KZ La Voz del Istmo	FM
XETLA-AM	930 Khz.	La Voz de la Mixteca	AM
XHZAA-FM	96.3 Mhz.	La Voz del Pueblo que despierta y se levanta	FM
XHTUT-FM	106.1 Mhz.		FM
XHPVTS-FM	98.5 Mhz.		FM
XHPVTP-FM	92.7 Mhz.		FM
XHCHT-FM	90.1 Mhz.	Oaxaca Radio	Retransmite
XHHPL-FM	91.9 Mhz.	Oaxaca Radio	Retransmite



XHUUAU-FM	97.3 Mhz.		Oaxaca Radio	Retransmite
XHLAB-FM	100.9 Mhz.		Oaxaca Radio	Retransmite
XHMAJ-FM	100.9 Mhz.		Oaxaca Radio	Retransmite
XHMPD-FM	90.9 Mhz.		Oaxaca Radio	Retransmite
XHCMA-FM	91.5 Mhz.		Oaxaca Radio	Retransmite
XHOAX-FM	96.9 Mhz.		Oaxaca Radio	FM
XHPLH-FM	91.7 Mhz.		Oaxaca Radio	Retransmite
XHPES-FM	105.9 Mhz.		Oaxaca Radio	Retransmite
XHPUV-FM	92.1 Mhz.		Oaxaca Radio	Retransmite
XHSLC-FM	92.9 Mhz.		Oaxaca Radio	Retransmite
XHSFJ-FM	103.9 Mhz.		Oaxaca Radio	Retransmite
XHJBC-FM	89.3 Mhz.		Oaxaca Radio	Retransmite
XHSBC-FM	88.9 Mhz.		Oaxaca Radio	Retransmite
XHJBT-FM	102.7 Mhz.		Oaxaca Radio	Retransmite
XHSJB-FM	95.3 Mhz.		Oaxaca Radio	Retransmite
XHSPH-FM	96.7 Mhz.		Oaxaca Radio	Retransmite
XHPED-FM	107.9 Mhz.		Oaxaca Radio	Retransmite
XHSAJ-FM	99.3 Mhz.		Oaxaca Radio	Retransmite
XHSMJ-FM	89.7 Mhz.		Oaxaca Radio	Retransmite
XHSMT-FM	99.5 Mhz.		Oaxaca Radio	Retransmite
XHSTH-FM	94.5 Mhz.		Oaxaca Radio	Retransmite
XHSTC-FM	107.5 Mhz.		Oaxaca Radio	Retransmite
XHSJO-FM	101.1 Mhz.		Oaxaca Radio	Retransmite
XHSPN-FM	97.3 Mhz.		Oaxaca Radio	Retransmite
XHCRR-FM	92.9 Mhz.		Oaxaca Radio	Retransmite
XHTFO-FM	94.3 Mhz.		Oaxaca Radio	Retransmite
XHPEP-FM	104.1 Mhz.		Oaxaca Radio	Retransmite
XHTLJ-FM	88.9 Mhz.		Oaxaca Radio	Retransmite
XHVTM-FM	102.5 Mhz.		Oaxaca Radio	Retransmite
XHVSE-FM	93.3 Mhz.		Oaxaca Radio	Retransmite
XHRIG-FM	107.9 Mhz.		Oaxaca Radio	Retransmite
XHBO-TDT	32	4.1	Tele Tres	TDT
XHAPF-TDT	21	9.1	CORTV	TDT Retransmite
XHCPO-TDT	23	9.1	CORTV	TDT Retransmite
XHCRP-TDT	22	9.1	CORTV	TDT Retransmite
XHUJZ-TDT	22	9.1	CORTV	TDT Retransmite
XHAOX-TDT	36	9.1	CORTV	TDT
XHSGX-TDT	28	9.1	CORTV	TDT Retransmite

XHJBT-TDT	20	9.1	CORTV	TDT Retransmite
XHSDP-TDT	22	9.1	CORTV	TDT Retransmite
XHSPT-TDT	22	9.1	CORTV	TDT Retransmite
XHSCJ-TDT	27	9.1	CORTV	TDT Retransmite
XHSMI-TDT	23	9.1	CORTV	TDT Retransmite
XHSXL-TDT	22	9.1	CORTV	TDT Retransmite
XHPOX-TDT	40	9.1	CORTV	TDT Retransmite
XHNEA-TDT	22	9.1	CORTV	TDT Retransmite
XHTLO-TDT	21	9.1	CORTV	TDT Retransmite
XHJZA-TDT	41	9.1	CORTV	TDT Retransmite
XHHLO-TDT	31	2.1	Las Estrellas	TDT Retransmite
XHMIO-TDT	39	2.1	Las Estrellas	TDT Retransmite
XHBN-TDT	29 (+)	2.1	Las Estrellas	TDT
XHPAO-TDT	21	2.1	Las Estrellas	TDT Retransmite
XHPNO-TDT	32	2.1	Las Estrellas	TDT Retransmite
XHPIX-TDT	34	5.1	Canal 5	TDT Retransmite
XHIH-TDT	35	5.1	Canal 5	TDT Retransmite
XHHHN-TDT	39	5.1	Canal 5	TDT
XHPAT-TDT	38	2.1	Las Estrellas	TDT
XHPAT-TDT	38.2	5.1	Canal 5	Multiprogramación
XHPET-TDT	31	2.1	Las Estrellas	TDT
XHPET-TDT	31.2	5.1	Canal 5	Multiprogramación
XHOXO-TDT	34	5.1	Canal 5	TDT
XHOXO-TDT	34.2	5.2	TV3 PUEBLA	Multiprogramación
XHHDL-TDT	31	7.1	Azteca 7	TDT
XHJP-TDT	23	7.1	Azteca 7	TDT Retransmite

XHOXX-TDT	27	1.1	Azteca 13	TDT
XHSMT-TDT	48	7.1	Azteca 7	TDT
XHSMT-TDT	48.2	1.1	Azteca 13	Multiprogramación
XHPCE-TDT	33	1.1	Azteca 13	TDT
XHPCE-TDT	33.2	1.2	Azteca 7	Multiprogramación
XHDG-TDT	26	7.1	Azteca 7	TDT
XHDG-TDT	26.2	7.2	A+	Multiprogramación
XHINC-TDT	24	1.1	Azteca 13	TDT
XHINC-TDT	24.2	7.1	Azteca 7	Multiprogramación
XHJN-TDT	33	1.1	Azteca 13	TDT
XHJN-TDT	33.2	1.2	Proyecto 40	Multiprogramación
XHIG-TDT	25	1.1	Azteca 13	TDT
XHIG-TDT	25.2	1.2	Proyecto 40	Multiprogramación
XHSCO-TDT	46	1.1	Azteca 13	TDT
XHSCO-TDT	46.2	1.2	Proyecto 40	Multiprogramación
XHPSO-TDT	30	7.1	Azteca 7	TDT
XHPSO-TDT	30.2	7.2	A+	Multiprogramación
XHOPOA-TDT	35	14.1	Una Voz con Todos	TDT
XHOPOA-TDT	35.2	11.1	Once TV	Multiprogramación
XHOPOA-TDT	35.3	22.1	Canal 22	Multiprogramación
XHOPOA-TDT	35.4		Ingenio TV	Multiprogramación
XHOPOA-TDT	35.5	20.1	TV UNAM	Multiprogramación
XHPBMR-TDT	13			TDT
XHCTOX-TDT	16	3.1	Imagen TV	TDT
XHCTOX-TDT	16.2	3.4	Excélsior TV	Multiprogramación

---

## Informe Semanal de Intercampaña de Concejales a los Ayuntamientos

Del 23 al 29 de abril de 2018.

### BASE DE DATOS CD

---