



INSTITUTO  
ESTATAL ELECTORAL  
y de Participación Ciudadana de Oaxaca.

# INFORME GENERAL

Monitoreo general de espacios noticiosos en  
radio y televisión para los cargos de

## DIPUTADAS Y DIPUTADOS

- **PERIODO DE CAMPAÑA**

*Del 19 de mayo al 27 de junio de 2018*

- **PROCESO ELECTORAL ORDINARIO**

# 2017-2018

---

## INFORME GENERAL

---

Que presenta la empresa MASS Comunicación al Instituto Estatal Electoral y de Participación Ciudadana de Oaxaca en materia de **Monitoreo General de Espacios Noticiosos en Radio y Televisión de la fase de Campaña para los cargos de Diputadas y Diputados al Congreso del Estado**, durante el Proceso Electoral Ordinario 2017-2018. Periodo del 19 de mayo al 27 de junio de 2018.

El presente informe corresponde al análisis de las estaciones de radio y canales de televisión que se ubican en el Estado de Oaxaca.

[monitoreoelectoral.com.mx](http://monitoreoelectoral.com.mx)

# ÍNDICE

<b>BALANCE GENERAL</b> .....	6
Tiempo total en espacios noticiosos por Partidos políticos, coaliciones, candidaturas comunes o independientes y por actores políticos. <i>Radio y Televisión</i> .....	9
Espacios noticiosos por Partidos políticos, coaliciones y candidaturas comunes o independientes. <i>Radio y Televisión</i> .....	10
Espacios noticiosos por Actores políticos. <i>Radio y Televisión</i> .....	11
Tiempo por Partidos políticos, coaliciones y candidaturas comunes o independientes. <i>Radio</i> .....	12
Tiempo por Partidos políticos, coaliciones y candidaturas comunes o independientes. <i>Televisión</i> .....	14
Tiempo por Actores políticos. <i>Radio</i> .....	16
Tiempo por Actores políticos. <i>Televisión</i> .....	24
<b>ANÁLISIS POR VARIABLES</b> .....	27
Género periodístico por Partidos políticos, coaliciones y candidaturas comunes o independientes. <i>Radio</i> .....	28
Género periodístico por Partidos políticos, coaliciones y candidaturas comunes o independientes. <i>Televisión</i> .....	31
Género periodístico por Actores políticos. <i>Radio</i> .....	33
Género periodístico por Actores políticos. <i>Televisión</i> .....	41
Valoración de la información por Partidos políticos, coaliciones y candidaturas comunes o independientes. <i>Radio</i> .....	43
Valoración de la información por Partidos políticos, coaliciones y candidaturas comunes o independientes. <i>Televisión</i> .....	46
Valoración de la información por Actores políticos. <i>Radio</i> .....	48
Valoración de la información por Actores políticos. <i>Televisión</i> .....	57
Recursos técnicos por Partidos políticos, coaliciones y candidaturas comunes o independientes. <i>Radio</i> .....	59
Recursos técnicos por Partidos políticos, coaliciones y candidaturas comunes o independientes. <i>Televisión</i> .....	62

Recursos técnicos por Actores políticos. <i>Radio</i> .....	64
Recursos técnicos por Actores políticos. <i>Televisión</i> .....	74
Importancia de las noticias. Jerarquización por Partidos políticos, coaliciones y candidaturas comunes o independientes. <i>Radio</i> .....	77
Importancia de las noticias. Jerarquización por Partidos políticos, coaliciones y candidaturas comunes o Independientes. <i>Televisión</i> .....	80
Importancia de las noticias. Jerarquización por Actores políticos. <i>Radio</i> .....	82
Importancia de las noticias. Jerarquización por Actores políticos. <i>Televisión</i> .....	90
Importancia de las noticias. Segmento de tiempo en que aparecen Partidos políticos, coaliciones y candidaturas comunes o independientes. <i>Radio</i> .....	93
Importancia de las noticias. Segmento de tiempo en que aparecen Partidos políticos, coaliciones y candidaturas comunes o independientes. <i>Televisión</i> .....	97
Importancia de las noticias. Segmento de tiempo en que aparecen por Actores políticos. <i>Radio</i> .....	99
Importancia de las noticias. Segmento de tiempo en que aparecen por Actores políticos. <i>Televisión</i> .....	112
Información por Paridad de Género por Actores políticos. <i>Radio</i> .....	115
Información por Paridad de Género por Actores políticos. <i>Televisión</i> .....	121
Programa noticioso por Partidos políticos, coaliciones y candidaturas comunes o independientes. <i>Radio</i> .....	123
Programa noticioso por Partidos políticos, coaliciones y candidaturas comunes o independientes. <i>Televisión</i> .....	129
Programa noticioso por Actores políticos. <i>Radio</i> .....	131
Programa noticioso por Actores políticos. <i>Televisión</i> .....	149
Registro de encuestas o sondeos de opinión .....	152
<b>ANEXOS</b> Estaciones de Radio y de Televisión del Catálogo del INE objeto del monitoreo .....	153
Base de datos CD .....	159

---

## ANÁLISIS GENERAL

---

---

## BALANCE GENERAL

---

El presente informe general corresponde al monitoreo de espacios noticiosos de radio y televisión que se difunden en el estado de Oaxaca, para los cargos de Diputadas y Diputados Locales, durante el periodo de Campaña, del Proceso Electoral Ordinario (PEO) 2017-2018, que comprende del 19 de mayo al 27 de junio de 2018.

Se revisaron y analizaron durante este periodo un total de 3,763 horas de radio y televisión en todo el estado.

El **tiempo total** de espacios noticiosos de **radio y televisión** dedicado a partidos políticos, coaliciones, candidaturas comunes o candidaturas independientes y actores políticos fue de **64 horas, 47 minutos, 26 segundos** y un total de **1,266 menciones**.

Se registraron 62 horas, 33 minutos, 23 segundos en espacios noticiosos de **radio** y 2 horas, 14 minutos, 3 segundos de **televisión**.

Se registró un total de 1,153 menciones de **radio** y 113 menciones de **televisión**.

**MORENA** fue el partido político que registró **más tiempo y menciones** en espacios noticiosos de **radio** en este periodo, con 46 minutos, 23 segundos y 19 menciones.

El **PSD** fue el partido político que registró **más tiempo** en espacios noticiosos de **televisión** en este periodo, con 6 minutos, 5 segundos.

**MC** fue el partido político que registró **más menciones** en espacios noticiosos de **televisión** en este periodo, con 10.

En materia de paridad de género, durante este periodo se registró en espacios noticiosos de **radio** información de **108 actores políticos**, de los cuales **56** son **Hombres** y **52 Mujeres**; de acuerdo a estos datos, los políticos fueron quienes obtuvieron más tiempo y menciones en espacios noticiosos de radio en comparación con las políticas.

**Othón Cuevas Córdova** fue el político que registró **más tiempo** en espacios noticiosos de **radio** con 3 horas, 20 minutos, 28 segundos.

**Viliulfo Ramírez Lazo** fue el político que registró **más menciones** en espacios noticiosos de **radio**, con 58.

**Leslie Jiménez Valencia** fue la política que registró **más tiempo y menciones**, en espacios noticiosos de **radio**, con 3 horas, 4 minutos, 16 segundos y 46 menciones.

---

## BALANCE GENERAL

---

En materia de paridad de género en espacios noticiosos de **televisión** se registró información de **26 actores políticos**, de los cuales **18** son **Hombres** y **8 Mujeres**. De acuerdo a estos datos en este periodo de campaña las políticas tan sólo registraron menos del 30% de presencia en los espacios de noticias.

**Martín Pedro Gámez Hernández** fue el actor político que registró **más tiempo y menciones** en programas noticiosos de **televisión**, con 8 minutos, 21 segundos y 4 menciones.

**Hilda Pérez Luis** fue la política que registró **más tiempo y menciones** en programas noticiosos de **televisión**, con 4 minutos, 33 segundos y 4 menciones.

En este periodo se registró información de **1 política transgénero** en espacios noticiosos de **radio y televisión**, misma que forma parte de las estadísticas del género **Mujer**.

**La Noticia y el Comentario (Oaxaca)** fue el programa noticioso de **radio** que otorgó **más tiempo** a un partido político, registrando para **MORENA**, 15 minutos, 56 segundos.

**Noticias CORTV** fue el programa noticioso de **radio** que otorgó **más menciones** a un partido político, registrando 5 para **MC**.

**Noticias CORTV** fue el programa noticioso de **televisión** que otorgó **más tiempo** a un partido político, registrando para el **PSD** 6 minutos, 5 segundos; también fue el programa que registró **más menciones** para el partido político **MC**, con 10.

**Al Aire (Ocotlán)** fue el programa noticioso de **radio** que otorgó **más tiempo** para el político **Sergio Meraz Concha**, con 2 horas, 44 minutos, 58 segundos.

**Noticias de las 8 (Tlaxiaco)** fue el programa noticioso de **radio** que otorgó **más menciones** para el político **Viliulfo Ramírez Lazo**, con 33.

**Noticias CORTV** fue el programa noticioso de **televisión** que otorgó **más tiempo y menciones** para el actor político **Martín Pedro Gámez Hernández**, con 8 minutos, 21 segundos y 4 menciones.

**MORENA** fue el partido político que registró **más tiempo** en programas noticiosos de **radio** en el género periodístico **Entrevista** con 33 minutos, 18 segundos; asimismo fue el partido político con **más piezas de monitoreo** en el género periodístico **Nota Informativa**, con 13.

---

## BALANCE GENERAL

---

**El PUP** fue el partido político que registró **más tiempo** en programas noticiosos de **televisión** en el género periodístico **Entrevista**, con 4 minutos, 40 segundos.

**MC** fue el partido político que registró **más piezas de monitoreo** en programas noticiosos de **televisión** en el género periodístico **Nota Informativa** con 10.

**Miguel Ángel Morales Amaya** fue el político que registró **más tiempo** en espacios noticiosos de **radio** en el género periodístico **Entrevista**, con 2 horas, 54 minutos, 52 segundos.

**Viliulfo Ramírez Lazo** fue el político que registró **más piezas de monitoreo** en espacios noticiosos de **radio** en el género periodístico **Nota Informativa**, con 54.

**Martín Pedro Gámez Hernández** fue el político que registró **más tiempo y piezas de monitoreo** en espacios noticiosos de **televisión** en el género periodístico **Nota Informativa**, con 8 minutos, 21 segundos y 4 piezas.

**MORENA** fue el partido político que registró **más tiempo y menciones** en programas noticiosos de **radio**, en la valoración de la información **Neutra**, con 33 minutos, 52 segundos y 16 menciones.

El **PSD** fue el partido político que registró **más tiempo** en programas noticiosos de **televisión**, en la valoración de la información **Positiva**, con 6 minutos, 5 segundos.

**MC** fue el partido político que registró **más menciones** en espacios noticiosos de **televisión** en la valoración de información **Negativa**, con 10.

**Othón Cuevas Córdova** fue el político que registró **más tiempo** en programas noticiosos de **radio** en la valoración de la información **Positiva**, con 3 horas, 5 minutos, 5 segundos.

**Emigdio López Avendaño** fue el político que registró **más menciones** en programas noticiosos de **radio** en la valoración de información **Neutra**, con 41 menciones.

La información registrada sobre el actor político Emigdio López Avendaño, fue en relación al atentado que sufrió y en el cual perdió la vida.

En este periodo **no se registró encuesta o sondeo** en relación a las candidatas y candidatos a Diputadas y Diputados Locales.

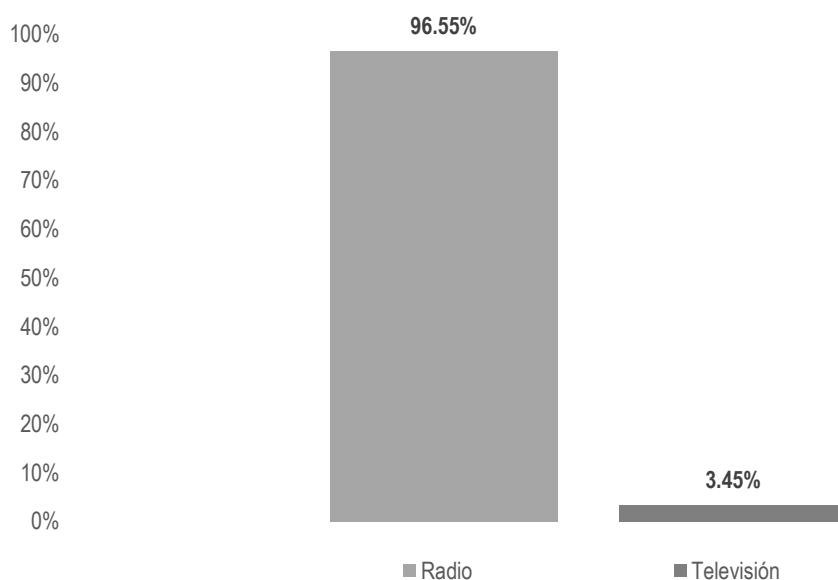


## Informe General de Campaña de Diputadas y Diputados al Congreso del Estado

Del 19 de mayo al 27 de junio de 2018

### TIEMPO TOTAL EN ESPACIOS NOTICIOSOS POR PARTIDOS POLÍTICOS, COALICIONES, CANDIDATURAS COMUNES O INDEPENDIENTES Y POR ACTORES POLÍTICOS

#### RADIO Y TELEVISIÓN



El tiempo total en espacios noticiosos de radio y televisión dedicado al tema de partidos políticos, coaliciones, candidaturas comunes o independientes, y actores políticos, fue de **64 horas, 47 minutos, 26 segundos**, de los cuales:

62 horas, 33 minutos, 23 segundos corresponden a **radio** y 2 horas, 14 minutos, 3 segundos a **televisión**.

Se registraron **1,266** menciones, de las cuales 1,153 corresponden a **radio** y 113 a **televisión**.

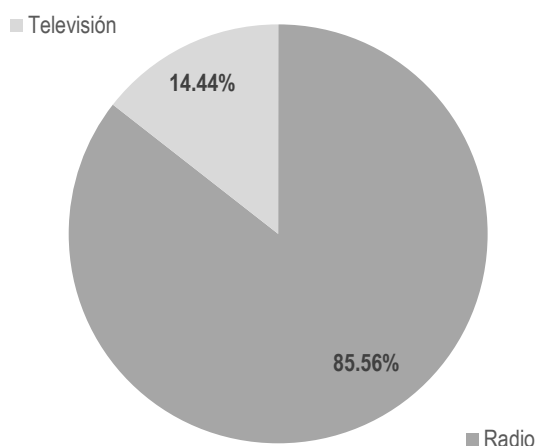
MONITOREO	PORCENTAJE	TIEMPO	MENCIONES
Radio	96.55%	62:33:23	1,153
Televisión	3.45%	02:14:03	113
<b>TOTAL GENERAL</b>	<b>100%</b>	<b>64:47:26</b>	<b>1,266</b>

## Informe General de Campaña de Diputadas y Diputados al Congreso del Estado

Del 19 de mayo al 27 de junio de 2018

### ESPACIOS NOTICIOSOS POR PARTIDOS POLÍTICOS, COALICIONES Y CANDIDATURAS COMUNES O INDEPENDIENTES

#### RADIO Y TELEVISIÓN



El tiempo total en espacios noticiosos de radio y televisión dedicado a partidos políticos, coaliciones y candidaturas comunes o independientes fue de **3 horas, 8 minutos, 52 segundos**, de los cuales:

2 horas, 41 minutos, 36 segundos corresponden a **radio** y 27 minutos, 16 segundos a **televisión**.

Se registraron **162** menciones, de las cuales 107 corresponden a **radio** y 55 a **televisión**.

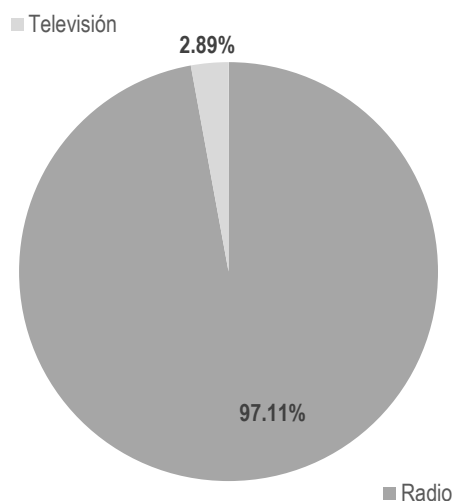
MONITOREO	PORCENTAJE	TIEMPO	MENCIONES
Radio	85.56%	02:41:36	107
Televisión	14.44%	00:27:16	55
<b>TOTAL GENERAL</b>	<b>100%</b>	<b>03:08:52</b>	<b>162</b>

## Informe General de Campaña de Diputadas y Diputados al Congreso del Estado

Del 19 de mayo al 27 de junio de 2018

### ESPACIOS NOTICIOSOS POR ACTORES POLÍTICOS

#### RADIO Y TELEVISIÓN



El tiempo total en espacios noticiosos de radio y televisión dedicado a actores políticos fue de **61 horas, 38 minutos, 34 segundos** de los cuales:

59 horas, 51 minutos, 47 segundos corresponden a **radio** y 1 hora, 46 minutos, 47 segundos a **televisión**.

Se registraron **1,104** menciones, de las cuales 1,046 corresponden a **radio** y 58 a **televisión**.

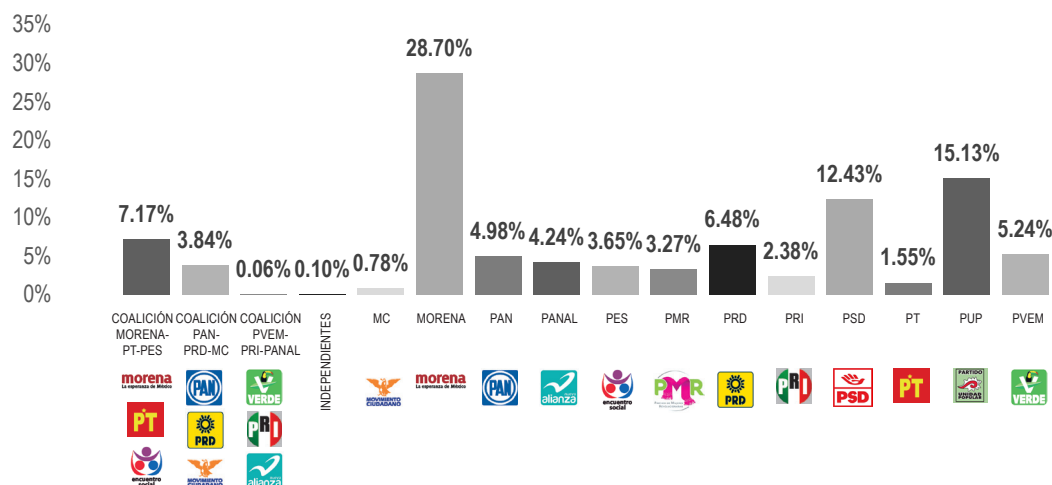
MONITOREO	PORCENTAJE	TIEMPO	MENCIONES
Radio	97.11%	59:51:47	1,046
Televisión	2.89%	01:46:47	58
<b>TOTAL GENERAL</b>	<b>100%</b>	<b>61:38:34</b>	<b>1,104</b>

## Informe General de Campaña de Diputadas y Diputados al Congreso del Estado

Del 19 de mayo al 27 de junio de 2018

### TIEMPO POR PARTIDOS POLÍTICOS, COALICIONES Y CANDIDATURAS COMUNES O INDEPENDIENTES

#### RADIO



El tiempo total en espacios noticiosos de radio dedicado a partidos políticos, coaliciones y candidaturas comunes o independientes fue de **2 horas, 41 minutos, 36 segundos**, de los cuales los partidos o coaliciones con más tiempo fueron:

**Movimiento de Regeneración Nacional (MORENA)** con 46 minutos, 23 segundos; **Partido Unidad Popular (PUP)** con 24 minutos, 27 segundos; y el **Partido Social Demócrata (PSD)** con 20 minutos, 5 segundos.

Se registraron un total de **107** menciones, de las cuales los partidos políticos con más menciones son:

**MORENA** con 19; el **PUP** con 12; y el **PSD** con 11.

**MORENA** fue el partido político que registró **más tiempo y menciones** en espacios noticiosos de **radio** durante este periodo, con 46 minutos, 23 segundos y 19 menciones.

## Informe General de Campaña de Diputadas y Diputados al Congreso del Estado

Del 19 de mayo al 27 de junio de 2018

### TIEMPO POR PARTIDOS POLÍTICOS, COALICIONES Y CANDIDATURAS COMUNES O INDEPENDIENTES

#### RADIO



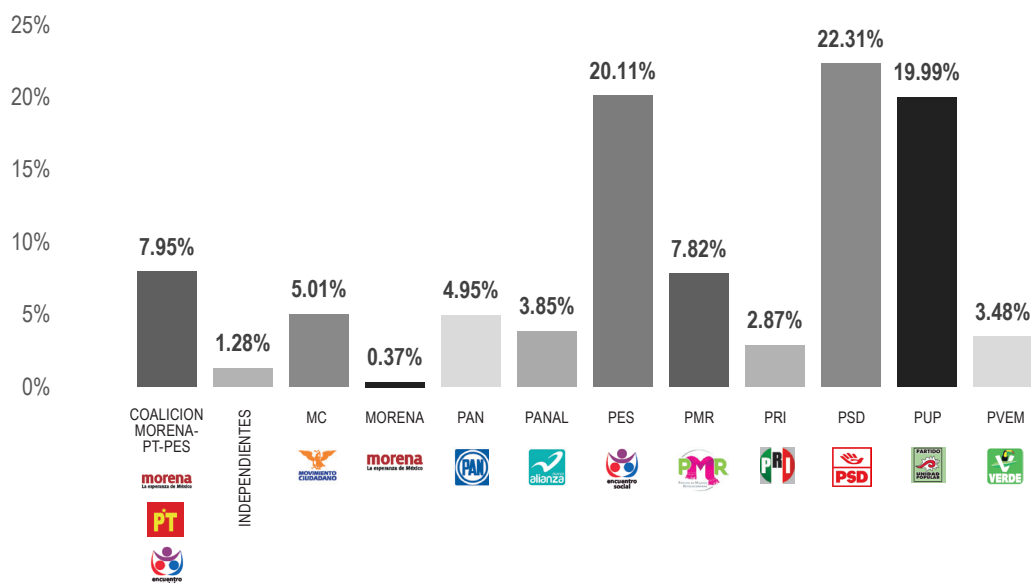
PARTIDO POLÍTICO, COALICIÓN O CANDIDATURA COMÚN	PORCENTAJE	TIEMPO	MENCIONES
COALICIÓN MORENA-PT-PES	7.17%	00:11:35	4
COALICIÓN PAN-PRD-MC	3.84%	00:06:12	4
COALICIÓN PVEM-PRI-PANAL	0.06%	00:00:06	1
INDEPENDIENTES	0.10%	00:00:10	1
MC	0.78%	00:01:16	6
MORENA	28.70%	00:46:23	19
PAN	4.98%	00:08:03	9
PANAL	4.24%	00:06:51	4
PES	3.65%	00:05:54	5
PMR	3.27%	00:05:17	10
PRD	6.48%	00:10:28	4
PRI	2.38%	00:03:51	6
PSD	12.43%	00:20:05	11
PT	1.55%	00:02:30	3
PUP	15.13%	00:24:27	12
PVEM	5.24%	00:08:28	8
<b>TOTAL GENERAL</b>	<b>100%</b>	<b>02:41:36</b>	<b>107</b>

## Informe General de Campaña de Diputadas y Diputados al Congreso del Estado

Del 19 de mayo al 27 de junio de 2018

### TIEMPO POR PARTIDOS POLÍTICOS, COALICIONES Y CANDIDATURAS COMUNES O INDEPENDIENTES

#### TELEVISIÓN



El tiempo total en espacios noticiosos de televisión dedicado a partidos políticos, coaliciones y candidaturas comunes o independientes fue de **27 minutos, 16 segundos**, de los cuales los partidos o coaliciones con más tiempo fueron:

**Partido Social Demócrata (PSD)** con 6 minutos, 5 segundos; **Partido Encuentro Social (PES)** con 5 minutos, 29 segundos; y el **Partido Unidad Popular (PUP)** con 5 minutos, 27 segundos.

Se registraron un total de **55** menciones, de las cuales los partidos o coaliciones con más menciones fueron:

**Movimiento Ciudadano (MC)** con 10; **Partido Verde Ecologista de México (PVEM)** con 9; y el **Partido Nueva Alianza (PANAL)** con 6.

El **PSD** fue el partido político que registró **más tiempo** en espacios noticiosos de **televisión** durante este periodo, con 6 minutos, 5 segundos.

**MC** fue el partido político que registró **más menciones** en espacios noticiosos de **televisión** en este periodo, con 10.

## Informe General de Campaña de Diputadas y Diputados al Congreso del Estado

Del 19 de mayo al 27 de junio de 2018

### TIEMPO POR PARTIDOS POLÍTICOS, COALICIONES Y CANDIDATURAS COMUNES O INDEPENDIENTES

#### TELEVISIÓN



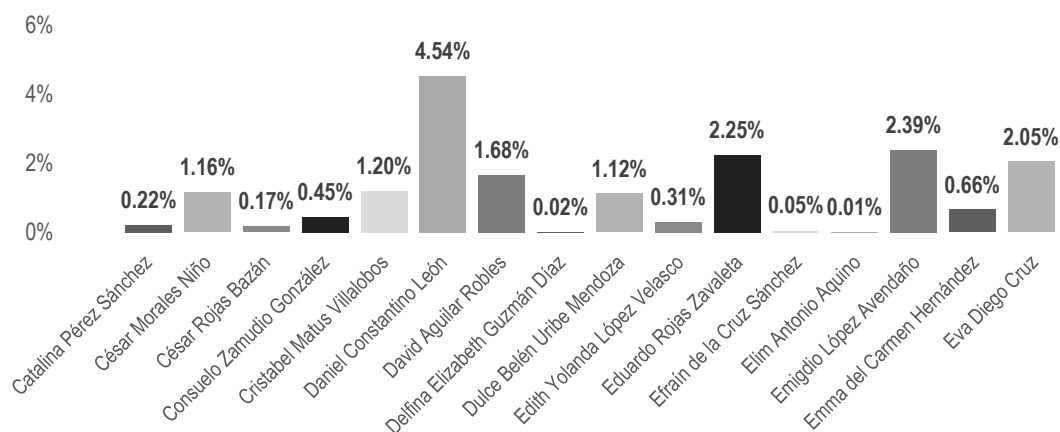
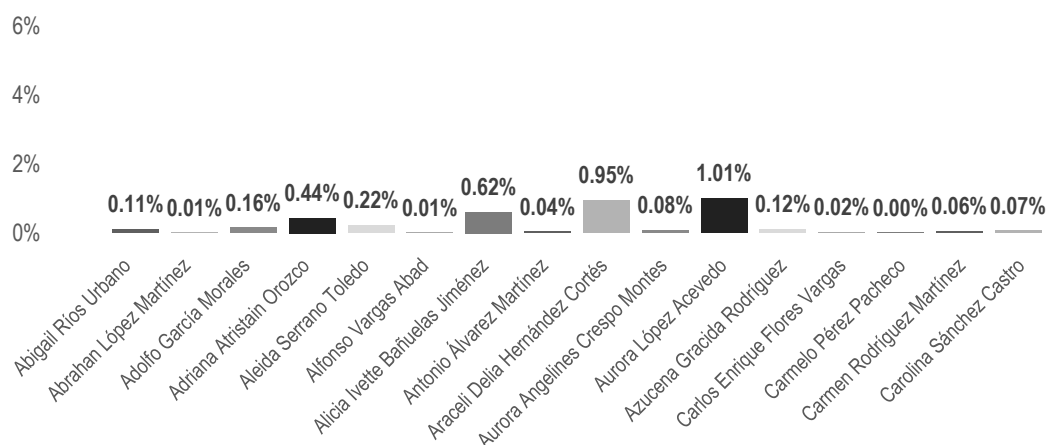
PARTIDO POLÍTICO, COALICIÓN O CANDIDATURA COMÚN	PORCENTAJE	TIEMPO	MENCIONES
COALICIÓN MORENA-PT-PES	7.95%	00:02:10	2
INDEPENDIENTES	1.28%	00:00:21	2
MC	5.01%	00:01:22	10
MORENA	0.37%	00:00:06	1
PAN	4.95%	00:01:21	5
PANAL	3.85%	00:01:03	6
PES	20.11%	00:05:29	5
PMR	7.82%	00:02:08	4
PRI	2.87%	00:00:47	5
PSD	22.31%	00:06:05	3
PUP	19.99%	00:05:27	3
PVEM	3.48%	00:00:57	9
<b>TOTAL GENERAL</b>	<b>100%</b>	<b>00:27:16</b>	<b>55</b>

# Informe General de Campaña de Diputadas y Diputados al Congreso del Estado

Del 19 de mayo al 27 de junio de 2018

## TIEMPO POR ACTORES POLÍTICOS

### RADIO



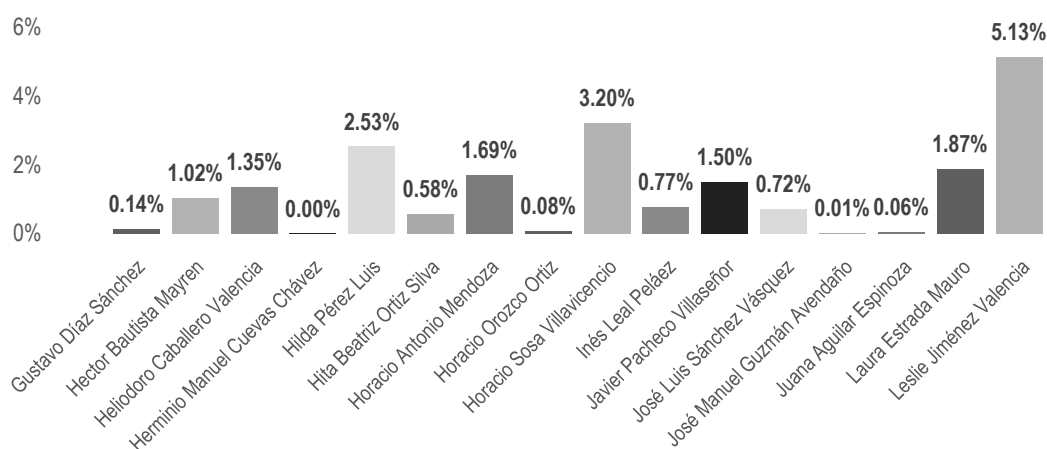
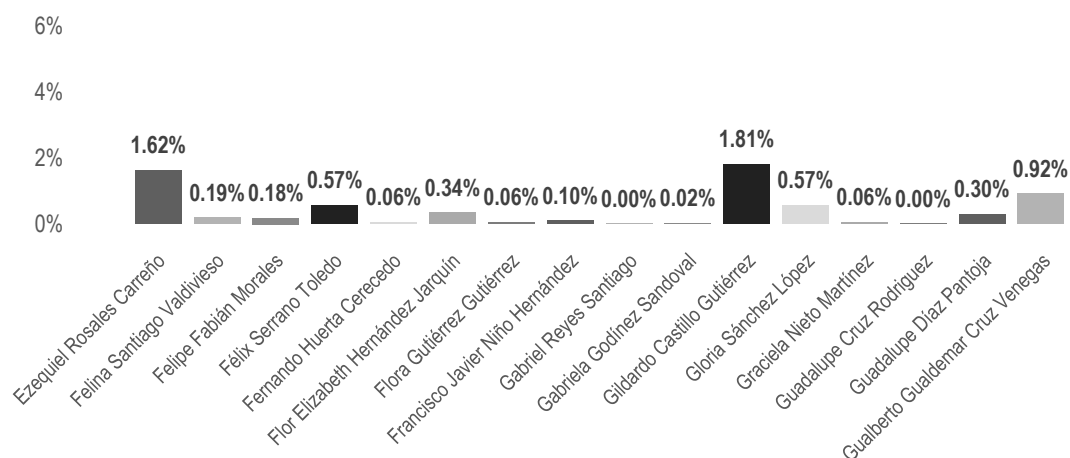


# Informe General de Campaña de Diputadas y Diputados al Congreso del Estado

Del 19 de mayo al 27 de junio de 2018

## TIEMPO POR ACTORES POLÍTICOS

### RADIO

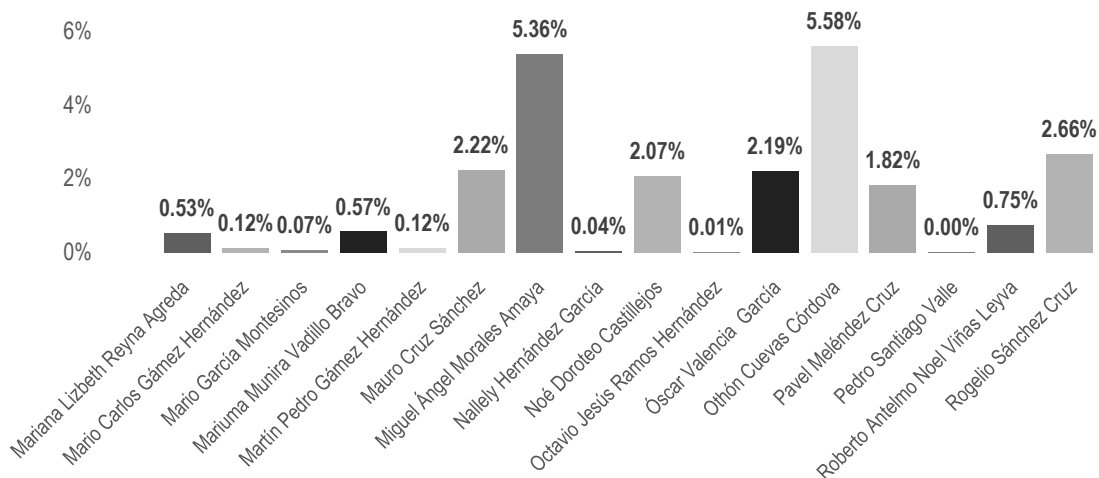
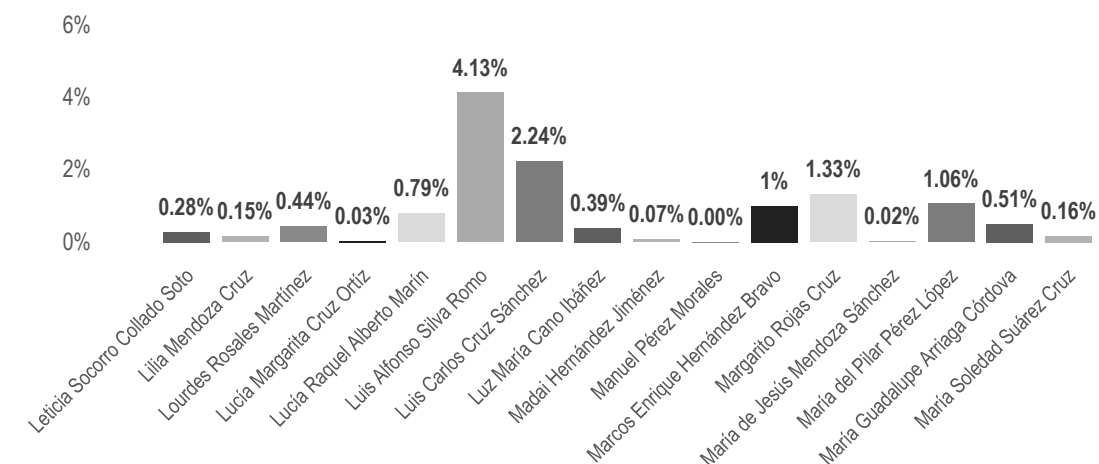


# Informe General de Campaña de Diputadas y Diputados al Congreso del Estado

Del 19 de mayo al 27 de junio de 2018

## TIEMPO POR ACTORES POLÍTICOS

### RADIO

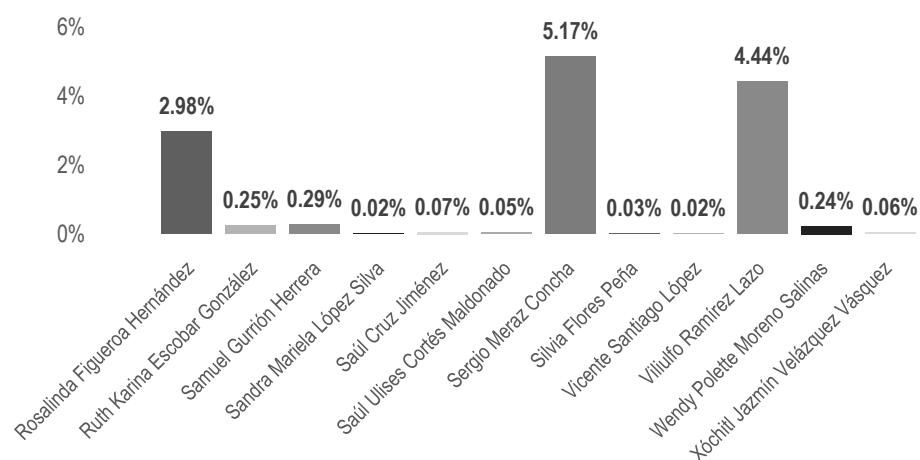


## Informe General de Campaña de Diputadas y Diputados al Congreso del Estado

Del 19 de mayo al 27 de junio de 2018

### TIEMPO POR ACTORES POLÍTICOS

#### RADIO



El tiempo total en espacios noticiosos de radio dedicado a actores políticos fue de **59 horas, 51 minutos, 47 segundos** de los cuales los actores con más tiempo fueron:

**Othón Cuevas Córdova** con 3 horas, 20 minutos, 28 segundos; **Miguel Ángel Morales Amaya** con 3 horas, 12 minutos, 37 segundos; y **Sergio Meraz Concha** con 3 horas, 5 minutos, 31 segundos.

Se registraron **1,046** menciones, de las cuales los actores políticos con más menciones fueron:

**Viliulfo Ramírez Lazo** con 58; **Leslie Jiménez Valencia** con 46; y **Emigdio López Avendaño** con 42.

**Othón Cuevas Córdova** fue el actor político que registró **más tiempo** en programas noticiosos de radio, con 3 horas, 20 minutos, 28 segundos.

**Viliulfo Ramírez Lazo** fue el actor político que registró **más menciones** en programas noticiosos de radio, con 58.

\*La información detallada de esta variable podrá consultarse en la tabla, misma que incluye actores políticos, porcentajes, tiempos y menciones.

# Informe General de Campaña de Diputadas y Diputados al Congreso del Estado

Del 19 de mayo al 27 de junio de 2018

## TIEMPO POR ACTORES POLÍTICOS

### RADIO



ACTOR POLÍTICO	PORCENTAJE	TIEMPO	MENCIONES
Abigail Ríos Urbano	0.11%	00:03:52	1
Abrahan López Martínez	0.01%	00:00:32	3
Adolfo García Morales	0.16%	00:05:44	2
Adriana Atristain Orozco	0.44%	00:15:40	5
Aleida Serrano Toledo	0.22%	00:07:55	3
Alfonso Vargas Abad	0.01%	00:00:32	3
Alicia Ivette Bañuelas Jiménez	0.62%	00:22:13	5
Antonio Álvarez Martínez	0.04%	00:01:21	5
Araceli Delia Hernández Cortés	0.95%	00:33:57	3
Aurora Angelines Crespo Montes	0.08%	00:02:45	7
Aurora López Acevedo	1.01%	00:36:19	5
Azucena Gracida Rodríguez	0.12%	00:04:12	1
Carlos Enrique Flores Vargas	0.02%	00:00:52	2
Carmelo Pérez Pacheco	0.00%	00:00:05	1
Carmen Rodríguez Martínez	0.06%	00:02:10	1
Carolina Sánchez Castro	0.07%	00:02:32	2
Catalina Pérez Sánchez	0.22%	00:07:49	6
César Morales Niño	1.16%	00:41:47	5
César Rojas Bazán	0.17%	00:06:12	2
Consuelo Zamudio González	0.45%	00:16:06	3
Cristabel Matus Villalobos	1.20%	00:43:01	10
Daniel Constantino León	4.54%	02:43:06	28
David Aguilar Robles	1.68%	01:00:10	18
Delfina Elizabeth Guzmán Díaz	0.02%	00:00:40	1
Dulce Belén Uribe Mendoza	1.12%	00:40:20	15
Edith Yolanda López Velasco	0.31%	00:11:00	17
Eduardo Rojas Zavaleta	2.25%	01:20:52	24
Efraín de la Cruz Sánchez	0.05%	00:01:53	1

## Informe General de Campaña de Diputadas y Diputados al Congreso del Estado

Del 19 de mayo al 27 de junio de 2018

### TIEMPO POR ACTORES POLÍTICOS

#### RADIO



ACTOR POLÍTICO	PORCENTAJE	TIEMPO	MENCIONES
Elim Antonio Aquino	0.01%	00:00:30	1
Emigdio López Avendaño	2.39%	01:25:50	42
Emma del Carmen Hernández	0.66%	00:23:37	8
Eva Diego Cruz	2.05%	01:13:39	26
Ezequiel Rosales Carreño	1.62%	00:58:12	25
Felina Santiago Valdivieso	0.19%	00:06:51	6
Felipe Fabián Morales	0.18%	00:06:31	1
Félix Serrano Toledo	0.57%	00:20:31	5
Fernando Huerta Cerecedo	0.06%	00:02:03	2
Flor Elizabeth Hernández Jarquín	0.34%	00:12:21	8
Flora Gutiérrez Gutiérrez	0.06%	00:02:14	2
Francisco Javier Niño Hernández	0.10%	00:03:39	3
Gabriel Reyes Santiago	0.00%	00:00:05	1
Gabriela Godínez Sandoval	0.02%	00:00:48	1
Gildardo Castillo Gutiérrez	1.81%	01:04:58	12
Gloria Sánchez López	0.57%	00:20:34	11
Graciela Nieto Martínez	0.06%	00:02:14	6
Guadalupe Cruz Rodríguez	0.00%	00:00:10	1
Guadalupe Díaz Pantoja	0.30%	00:10:43	7
Gualberto Gualdemar Cruz Venegas	0.92%	00:33:03	15
Gustavo Díaz Sánchez	0.14%	00:05:10	3
Hector Bautista Mayren	1.02%	00:36:40	1
Heliodoro Caballero Valencia	1.35%	00:48:19	36
Herminio Manuel Cuevas Chávez	0.00%	00:00:05	1
Hilda Pérez Luis	2.53%	01:30:44	27
Hita Beatriz Ortiz Silva	0.58%	00:20:55	2
Horacio Antonio Mendoza	1.69%	01:00:46	20
Horacio Orozco Ortiz	0.08%	00:02:42	4

# Informe General de Campaña de Diputadas y Diputados al Congreso del Estado

Del 19 de mayo al 27 de junio de 2018

## TIEMPO POR ACTORES POLÍTICOS

### RADIO



ACTOR POLÍTICO	PORCENTAJE	TIEMPO	MENCIONES
Horacio Sosa Villavicencio	3.20%	01:55:01	38
Inés Leal Peláez	0.77%	00:27:39	8
Javier Pacheco Villaseñor	1.50%	00:53:45	10
José Luis Sánchez Vásquez	0.72%	00:25:53	6
José Manuel Guzmán Avendaño	0.01%	00:00:27	1
Juana Aguilar Espinoza	0.06%	00:02:10	2
Laura Estrada Mauro	1.87%	01:07:19	12
Leslie Jiménez Valencia	5.13%	03:04:16	46
Leticia Socorro Collado Soto	0.28%	00:10:01	7
Lilia Mendoza Cruz	0.15%	00:05:34	1
Lourdes Rosales Martínez	0.44%	00:15:52	5
Lucía Margarita Cruz Ortíz	0.03%	00:01:06	3
Lucía Raquel Alberto Marín	0.79%	00:28:22	4
Luis Alfonso Silva Romo	4.13%	02:28:19	39
Luis Carlos Cruz Sánchez	2.24%	01:20:32	11
Luz María Cano Ibáñez	0.39%	00:14:01	9
Madai Hernández Jiménez	0.07%	00:02:37	2
Manuel Pérez Morales	0.00%	00:00:05	1
Marcos Enrique Hernández Bravo	1%	00:35:51	9
Margarito Rojas Cruz	1.33%	00:47:36	7
María de Jesús Mendoza Sánchez	0.02%	00:00:35	1
María del Pilar Pérez López	1.06%	00:38:03	3
María Guadalupe Arriaga Córdova	0.51%	00:18:10	6
María Soledad Suárez Cruz	0.16%	00:05:55	1
Mariana Lizbeth Reyna Agreda	0.53%	00:18:54	1
Mario Carlos Gámez Hernández	0.12%	00:04:12	1
Mario García Montesinos	0.07%	00:02:25	8
Mariuma Munira Vadillo Bravo	0.57%	00:20:19	3

# Informe General de Campaña de Diputadas y Diputados al Congreso del Estado

Del 19 de mayo al 27 de junio de 2018

## TIEMPO POR ACTORES POLÍTICOS

### RADIO



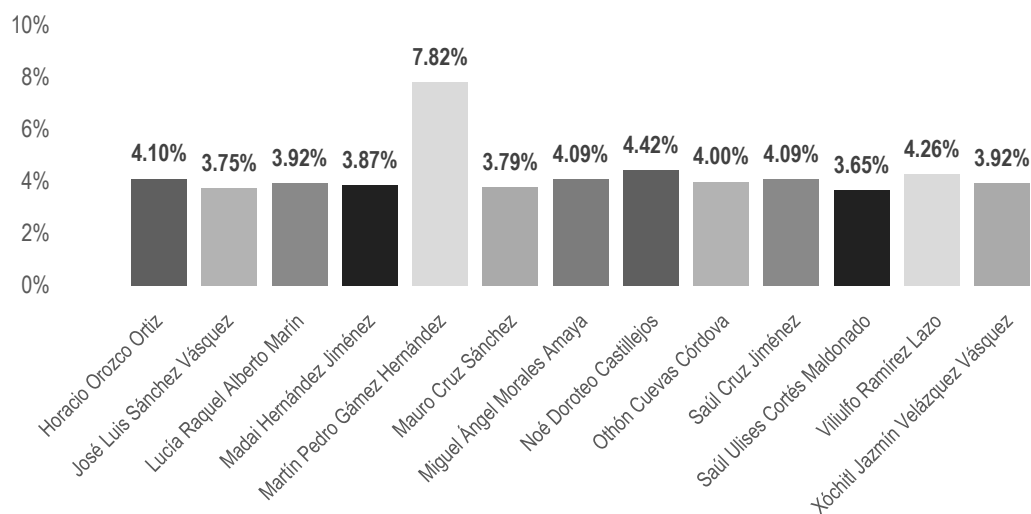
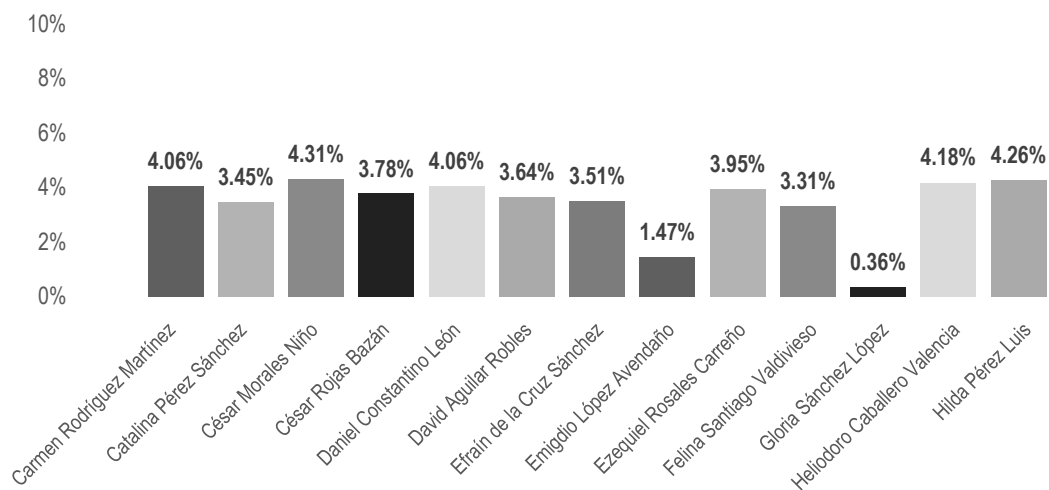
ACTOR POLÍTICO	PORCENTAJE	TIEMPO	MENCIONES
Martín Pedro Gámez Hernández	0.12%	00:04:09	2
Mauro Cruz Sánchez	2.22%	01:19:50	29
Miguel Ángel Morales Amaya	5.36%	03:12:37	37
Nallely Hernández García	0.04%	00:01:24	3
Noé Doroteo Castillejos	2.07%	01:14:13	13
Octavio Jesús Ramos Hernández	0.01%	00:00:21	2
Óscar Valencia García	2.19%	01:18:47	14
Othón Cuevas Córdova	5.58%	03:20:28	40
Pavel Meléndez Cruz	1.82%	01:05:27	17
Pedro Santiago Valle	0.00%	00:00:05	1
Roberto Antelmo Noel Viñas Leyva	0.75%	00:26:57	13
Rogelio Sánchez Cruz	2.66%	01:35:42	40
Rosalinda Figueroa Hernández	2.98%	01:47:06	30
Ruth Karina Escobar González	0.25%	00:09:00	1
Samuel Gurrión Herrera	0.29%	00:10:28	4
Sandra Mariela López Silva	0.02%	00:00:52	2
Saúl Cruz Jiménez	0.07%	00:02:32	2
Saúl Ulises Cortés Maldonado	0.05%	00:01:58	1
Sergio Meraz Concha	5.17%	03:05:31	29
Silvia Flores Peña	0.03%	00:00:58	4
Vicente Santiago López	0.02%	00:00:46	1
Viliulfo Ramírez Lazo	4.44%	02:39:19	58
Wendy Polette Moreno Salinas	0.24%	00:08:41	1
Xóchitl Jazmín Velázquez Vásquez	0.06%	00:02:06	1
<b>TOTAL GENERAL</b>	<b>100%</b>	<b>59:51:47</b>	<b>1,046</b>

# Informe General de Campaña de Diputadas y Diputados al Congreso del Estado

Del 19 de mayo al 27 de junio de 2018

## TIEMPO POR ACTORES POLÍTICOS

### TELEVISIÓN





---

## Informe General de Campaña de Diputadas y Diputados al Congreso del Estado

Del 19 de mayo al 27 de junio de 2018

### TIEMPO POR ACTORES POLÍTICOS

#### TELEVISIÓN

---



El tiempo total en espacios noticiosos de televisión dedicado a actores políticos fue de **1 hora, 46 minutos, 47 segundos**, de los cuales los actores políticos con más tiempo fueron:

**Martín Pedro Gámez Hernández** con 8 minutos, 21 segundos; **Noé Doroteo Castillejos** con 4 minutos, 43 segundos; y **César Morales Niño** con 4 minutos, 36 segundos.

Se registraron **58** menciones, de las cuales los actores políticos con más menciones fueron:

**Martín Pedro Gámez Hernández**, **Hilda Pérez Luis** y **Othón Cuevas Córdova** con 4 cada uno; y **Emigdio López Avendaño** con 3.

**Martín Pedro Gámez Hernández** fue el actor político que registró **más tiempo y menciones** en programas noticiosos de **televisión**, con 8 minutos, 21 segundos y 4 menciones.

# Informe General de Campaña de Diputadas y Diputados al Congreso del Estado

Del 19 de mayo al 27 de junio de 2018

## TIEMPO POR ACTORES POLÍTICOS

### TELEVISIÓN



ACTOR POLÍTICO	PORCENTAJE	TIEMPO	MENCIONES
Carmen Rodríguez Martínez	4.06%	00:04:20	2
Catalina Pérez Sánchez	3.45%	00:03:41	2
César Morales Niño	4.31%	00:04:36	2
César Rojas Bazán	3.78%	00:04:02	2
Daniel Constantino León	4.06%	00:04:20	2
David Aguilar Robles	3.64%	00:03:53	2
Efraín de la Cruz Sánchez	3.51%	00:03:45	2
Emigdio López Avendaño	1.47%	00:01:34	3
Ezequiel Rosales Carreño	3.95%	00:04:13	2
Felina Santiago Valdivieso	3.31%	00:03:32	2
Gloria Sánchez López	0.36%	00:00:23	1
Heliodoro Caballero Valencia	4.18%	00:04:28	2
Hilda Pérez Luis	4.26%	00:04:33	4
Horacio Orozco Ortiz	4.10%	00:04:23	2
José Luis Sánchez Vásquez	3.75%	00:04:00	2
Lucía Raquel Alberto Marín	3.92%	00:04:11	2
Madai Hernández Jiménez	3.87%	00:04:08	2
Martín Pedro Gámez Hernández	7.82%	00:08:21	4
Mauro Cruz Sánchez	3.79%	00:04:03	2
Miguel Ángel Morales Amaya	4.09%	00:04:22	2
Noé Doroteo Castillejos	4.42%	00:04:43	2
Othón Cuevas Córdova	4.00%	00:04:16	4
Saúl Cruz Jiménez	4.09%	00:04:22	2
Saúl Ulises Cortés Maldonado	3.65%	00:03:54	2
Viliulfo Ramírez Lazo	4.26%	00:04:33	2
Xóchitl Jazmín Velázquez Vásquez	3.92%	00:04:11	2
<b>TOTAL GENERAL</b>	<b>100%</b>	<b>01:46:47</b>	<b>58</b>

---

## ANÁLISIS POR VARIABLES

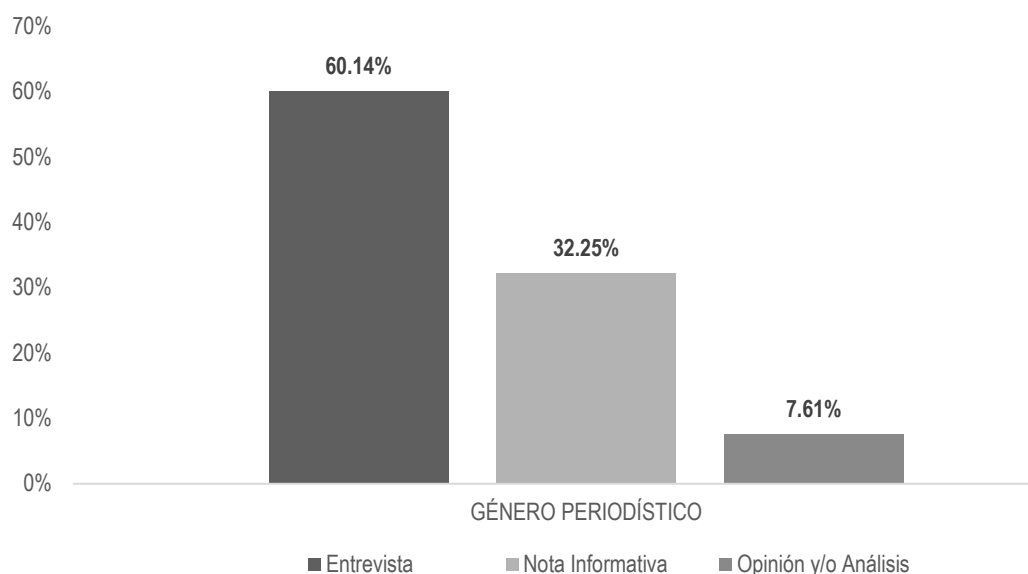
---

## Informe General de Campaña de Diputadas y Diputados al Congreso del Estado

Del 19 de mayo al 27 de junio de 2018

### GÉNERO PERIODÍSTICO POR PARTIDOS POLÍTICOS, COALICIONES Y CANDIDATURAS COMUNES O INDEPENDIENTES

#### RADIO



El tiempo total en espacios noticiosos de radio dedicado a partidos políticos, coaliciones y candidaturas comunes o independientes fue de **2 horas, 41 minutos, 36 segundos**, de los cuales:

1 hora, 37 minutos, 11 segundos corresponden al género periodístico **Entrevista**; 52 minutos, 7 segundos a **Nota Informativa**; y 12 minutos, 18 segundos a **Opinión y/o Análisis**.

Se registraron un total de **107** piezas de monitoreo, de las cuales:

75 corresponden al género periodístico **Nota Informativa**; 21 a **Entrevista**; y 11 a **Opinión y/o Análisis**.

**MORENA** fue el partido político que registró más tiempo en programas noticiosos de **radio** en el género periodístico **Entrevista** con 33 minutos, 18 segundos; asimismo fue el partido político con **más piezas de monitoreo** en el género periodístico **Nota Informativa**, con 13.

# Informe General de Campaña de Diputadas y Diputados al Congreso del Estado

Del 19 de mayo al 27 de junio de 2018

## GÉNERO PERIODÍSTICO POR PARTIDOS POLÍTICOS, COALICIONES Y CANDIDATURAS COMUNES O INDEPENDIENTES

### RADIO



GÉNERO PERIODÍSTICO	PORCENTAJE	TIEMPO	PIEZA MONITOREO
<b>Entrevista</b>	<b>60.14%</b>	<b>01:37:11</b>	<b>21</b>
COALICIÓN PAN-PRD-MC	3.39%	00:05:29	2
MORENA	20.61%	00:33:18	5
PANAL	3.92%	00:06:20	1
PES	0.52%	00:00:50	1
PRD	6.19%	00:10:00	2
PSD	8.82%	00:14:15	3
PUP	13.63%	00:22:02	5
PVEM	3.06%	00:04:57	2
<b>Nota Informativa</b>	<b>32.25%</b>	<b>00:52:07</b>	<b>75</b>
COALICIÓN MORENA-PT-PES	7.17%	00:11:35	4
COALICIÓN PAN-PRD-MC	0.44%	00:00:43	2
COALICIÓN PVEM-PRI-PANAL	0.06%	00:00:06	1
INDEPENDIENTES	0.10%	00:00:10	1
MC	0.78%	00:01:16	6
MORENA	6.31%	00:10:12	13
PAN	3.20%	00:05:10	8
PANAL	0.32%	00:00:31	3
PES	3.14%	00:05:04	4
PMR	2.30%	00:03:43	8
PRD	0.29%	00:00:28	2
PRI	0.35%	00:00:34	4
PSD	3.31%	00:05:21	6
PT	1.30%	00:02:06	2
PUP	1.25%	00:02:01	6
PVEM	1.93%	00:03:07	5

## Informe General de Campaña de Diputadas y Diputados al Congreso del Estado

Del 19 de mayo al 27 de junio de 2018

### GÉNERO PERIODÍSTICO POR PARTIDOS POLÍTICOS, COALICIONES Y CANDIDATURAS COMUNES O INDEPENDIENTES

#### RADIO



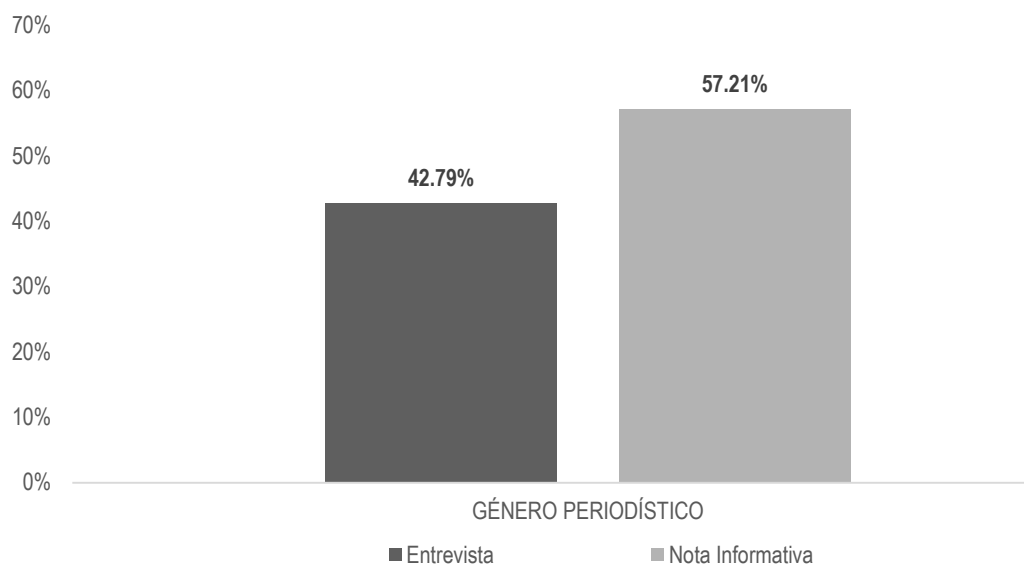
GÉNERO PERIODÍSTICO	PORCENTAJE	TIEMPO	PIEZA MONITOREO
<b>Opinión y/o Análisis</b>	<b>7.61%</b>	<b>00:12:18</b>	<b>11</b>
MORENA	1.78%	00:02:53	1
PAN	1.78%	00:02:53	1
PMR	0.97%	00:01:34	2
PRI	2.03%	00:03:17	2
PSD	0.30%	00:00:29	2
PT	0.25%	00:00:24	1
PUP	0.25%	00:00:24	1
PVEM	0.25%	00:00:24	1
<b>TOTAL GENERAL</b>	<b>100%</b>	<b>02:41:36</b>	<b>107</b>

## Informe General de Campaña de Diputadas y Diputados al Congreso del Estado

Del 19 de mayo al 27 de junio de 2018

### GÉNERO PERIODÍSTICO POR PARTIDOS POLÍTICOS, COALICIONES Y CANDIDATURAS COMUNES O INDEPENDIENTES

#### TELEVISIÓN



El tiempo total en espacios noticiosos de televisión dedicado a partidos políticos, coaliciones y candidaturas comunes o independientes fue de **27 minutos, 16 segundos**, de los cuales:

15 minutos, 36 segundos corresponden al género periodístico **Nota Informativa**; y 11 minutos, 40 segundos a **Entrevista**.

Se registraron **55** piezas de monitoreo, de las cuales:

50 corresponden al género periodístico **Nota Informativa**; y 5 a **Entrevista**.

El **PUP** fue el partido político que registró **más tiempo** en programas noticiosos de **televisión** en el género periodístico **Entrevista** con 4 minutos, 40 segundos.

**MC** fue el partido político que registró **más piezas de monitoreo** en programas noticiosos de **televisión** en el género periodístico **Nota Informativa** con 10.

# Informe General de Campaña de Diputadas y Diputados al Congreso del Estado

Del 19 de mayo al 27 de junio de 2018

## GÉNERO PERIODÍSTICO POR PARTIDOS POLÍTICOS, COALICIONES Y CANDIDATURAS COMUNES O INDEPENDIENTES

### TELEVISIÓN



GÉNERO PERIODÍSTICO	PORCENTAJE	TIEMPO	PIEZA MONITOREO
<b>Entrevista</b>	<b>42.79%</b>	<b>00:11:40</b>	<b>5</b>
PES	14.61%	00:03:59	2
PSD	11.06%	00:03:01	1
PUP	17.11%	00:04:40	2
<b>Nota Informativa</b>	<b>57.21%</b>	<b>00:15:36</b>	<b>50</b>
COALICIÓN MORENA-PT-PES	7.95%	00:02:10	2
INDEPENDIENTES	1.28%	00:00:21	2
MC	5.01%	00:01:22	10
MORENA	0.37%	00:00:06	1
PAN	4.95%	00:01:21	5
PANAL	3.85%	00:01:03	6
PES	5.50%	00:01:30	3
PMR	7.82%	00:02:08	4
PRI	2.87%	00:00:47	5
PSD	11.25%	00:03:04	2
PUP	2.87%	00:00:47	1
PVEM	3.48%	00:00:57	9
<b>TOTAL GENERAL</b>	<b>100%</b>	<b>00:27:16</b>	<b>55</b>

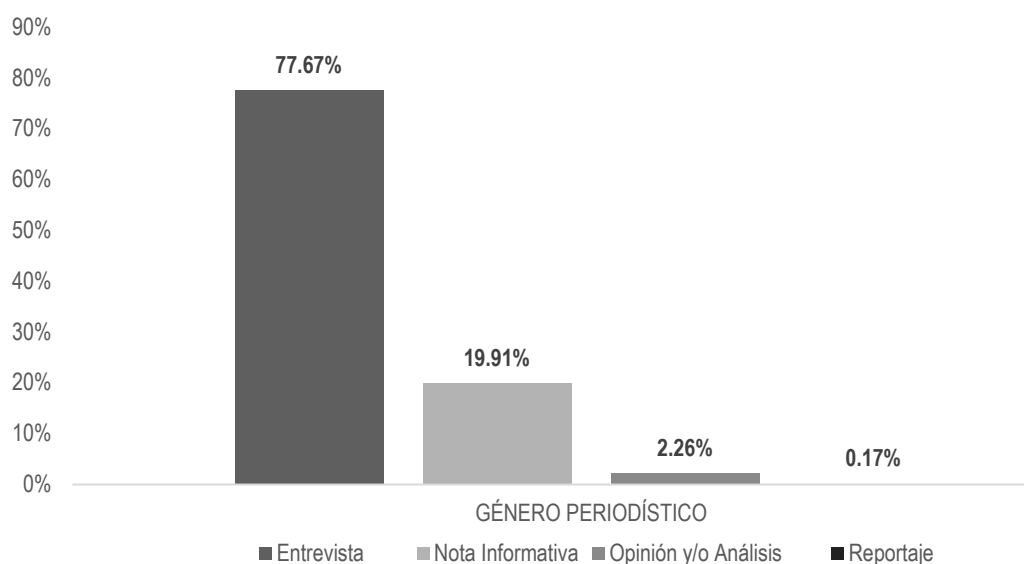


## Informe General de Campaña de Diputadas y Diputados al Congreso del Estado

Del 19 de mayo al 27 de junio de 2018

### GÉNERO PERIODÍSTICO POR ACTORES POLÍTICOS

#### RADIO



El tiempo total en espacios noticiosos de radio dedicado a actores políticos fue de **59 horas, 51 minutos, 47 segundos** de los cuales:

46 horas, 29 minutos, 43 segundos corresponden al género periodístico **Entrevista**; 11 horas, 55 minutos, 1 segundo a **Nota Informativa**; 1 hora, 21 minutos, 3 segundos a **Opinión y/o Análisis**; y 6 minutos a **Reportaje**.

Se registraron **1,046** piezas de monitoreo, de las cuales:

606 corresponden al género periodístico **Nota Informativa**; 321 a **Entrevista**; 64 a **Opinión y/o Análisis**; y 1 a **Reportaje**.

**Miguel Ángel Morales Amaya** fue el actor político que registró **más tiempo** en espacios noticiosos de **radio** en el género periodístico **Entrevista**, con 2 horas, 54 minutos, 52 segundos.

**Viliulfo Ramírez Lazo** fue el actor político que registró **más piezas de monitoreo** en espacios noticiosos de radio en el género periodístico **Nota Informativa**, con 54.

\*La información detallada de esta variable podrá consultarse en la tabla, misma que incluye actores políticos, porcentajes, tiempos y piezas de monitoreo.

## Informe General de Campaña de Diputadas y Diputados al Congreso del Estado

Del 19 de mayo al 27 de junio de 2018

### GÉNERO PERIODÍSTICO POR ACTORES POLÍTICOS

#### RADIO



GÉNERO PERIODÍSTICO	PORCENTAJE	TIEMPO	PIEZA MONITOREO
<b>Entrevista</b>	<b>77.67%</b>	<b>46:29:43</b>	<b>321</b>
Abigail Ríos Urbano	0.11%	00:03:52	1
Adolfo García Morales	0.11%	00:04:00	1
Adriana Atristain Orozco	0.37%	00:13:15	1
Aleida Serrano Toledo	0.19%	00:06:48	1
Alicia Ivette Bañuelas Jiménez	0.59%	00:21:16	1
Araceli Delia Hernández Cortés	0.95%	00:33:57	3
Aurora López Acevedo	1.01%	00:36:19	5
Azucena Gracida Rodríguez	0.12%	00:04:12	1
Catalina Pérez Sánchez	0.11%	00:03:47	1
César Morales Niño	1.10%	00:39:30	4
César Rojas Bazán	0.12%	00:04:12	1
Consuelo Zamudio González	0.44%	00:15:50	2
Cristabel Matus Villalobos	1.18%	00:42:15	7
Daniel Constantino León	4.31%	02:34:40	21
David Aguilar Robles	1.47%	00:52:46	8
Delfina Elizabeth Guzmán Díaz	0.02%	00:00:40	1
Dulce Belén Uribe Mendoza	0.69%	00:24:40	3
Eduardo Rojas Zavaleta	1.71%	01:01:24	7
Emigdio López Avendaño	0.05%	00:01:56	1
Emma del Carmen Hernández	0.63%	00:22:37	5
Eva Diego Cruz	1.78%	01:03:52	5
Ezequiel Rosales Carreño	1.08%	00:38:45	3
Felipe Fabián Morales	0.18%	00:06:31	1
Félix Serrano Toledo	0.16%	00:05:37	1
Flor Elizabeth Hernández Jarquín	0.26%	00:09:23	1
Gildardo Castillo Gutiérrez	1.78%	01:04:06	9
Guadalupe Díaz Pantoja	0.27%	00:09:45	1

## Informe General de Campaña de Diputadas y Diputados al Congreso del Estado

Del 19 de mayo al 27 de junio de 2018

### GÉNERO PERIODÍSTICO POR ACTORES POLÍTICOS

#### RADIO



GÉNERO PERIODÍSTICO	PORCENTAJE	TIEMPO	PIEZA MONITOREO
Gualberto Gualdemar Cruz Venegas	0.34%	00:12:05	4
Hector Bautista Mayren	1.02%	00:36:40	1
Heliodoro Caballero Valencia	0.35%	00:12:44	3
Hilda Pérez Luis	2.08%	01:14:33	12
Hita Beatriz Ortiz Silva	0.58%	00:20:55	2
Horacio Antonio Mendoza	1.44%	00:51:40	9
Horacio Sosa Villavicencio	2.60%	01:33:24	7
Inés Leal Peláez	0.70%	00:25:01	5
Javier Pacheco Villaseñor	1.48%	00:53:05	8
José Luis Sánchez Vásquez	0.62%	00:22:15	2
Laura Estrada Mauro	1.82%	01:05:25	9
Leslie Jiménez Valencia	4.37%	02:37:08	20
Leticia Socorro Collado Soto	0.16%	00:05:35	1
Lilia Mendoza Cruz	0.15%	00:05:34	1
Lourdes Rosales Martínez	0.26%	00:09:11	1
Lucía Raquel Alberto Marín	0.73%	00:26:17	3
Luis Alfonso Silva Romo	3.02%	01:48:28	11
Luis Carlos Cruz Sánchez	2.08%	01:14:42	8
Luz María Cano Ibáñez	0.26%	00:09:23	1
Marcos Enrique Hernández Bravo	0.95%	00:33:57	6
Margarito Rojas Cruz	0.92%	00:33:03	1
María del Pilar Pérez López	1.05%	00:37:50	2
María Guadalupe Arriaga Córdova	0.49%	00:17:30	4
María Soledad Suárez Cruz	0.16%	00:05:55	1
Mariana Lizbeth Reyna Agreda	0.53%	00:18:54	1
Mario Carlos Gámez Hernández	0.12%	00:04:12	1
Mariuma Munira Vadillo Bravo	0.56%	00:20:03	2
Mauro Cruz Sánchez	1.23%	00:44:14	1

# Informe General de Campaña de Diputadas y Diputados al Congreso del Estado

Del 19 de mayo al 27 de junio de 2018

## GÉNERO PERIODÍSTICO POR ACTORES POLÍTICOS

### RADIO



GÉNERO PERIODÍSTICO	PORCENTAJE	TIEMPO	PIEZA MONITOREO
Miguel Ángel Morales Amaya	4.87%	02:54:52	18
Noé Doroteo Castillejos	1.99%	01:11:32	11
Óscar Valencia García	2.17%	01:18:01	12
Othón Cuevas Córdova	4.83%	02:53:35	22
Pavel Meléndez Cruz	1.70%	01:01:10	8
Roberto Antelmo Noel Viñas Leyva	0.60%	00:21:30	2
Rogelio Sánchez Cruz	1.36%	00:48:54	2
Rosalinda Figueroa Hernández	2.60%	01:33:16	13
Ruth Karina Escobar González	0.25%	00:09:00	1
Sergio Meraz Concha	4.69%	02:48:22	4
Viliulfo Ramírez Lazo	1.54%	00:55:12	4
Wendy Polette Moreno Salinas	0.24%	00:08:41	1
<b>Nota Informativa</b>	<b>19.91%</b>	<b>11:55:01</b>	<b>660</b>
Abrahan López Martínez	0.01%	00:00:32	3
Adriana Atristain Orozco	0.07%	00:02:25	4
Aleida Serrano Toledo	0.03%	00:01:07	2
Alfonso Vargas Abad	0.01%	00:00:32	3
Alicia Ivette Bañuelas Jiménez	0.02%	00:00:42	3
Antonio Álvarez Martínez	0.04%	00:01:21	5
Aurora Angelines Crespo Montes	0.08%	00:02:45	7
Carlos Enrique Flores Vargas	0.02%	00:00:52	2
Carmelo Pérez Pacheco	0.00%	00:00:05	1
Carmen Rodríguez Martínez	0.06%	00:02:10	1
Carolina Sánchez Castro	0.07%	00:02:32	2
Catalina Pérez Sánchez	0.11%	00:04:02	5
César Morales Niño	0.06%	00:02:17	1
César Rojas Bazán	0.06%	00:02:00	1
Consuelo Zamudio González	0.01%	00:00:16	1

# Informe General de Campaña de Diputadas y Diputados al Congreso del Estado

Del 19 de mayo al 27 de junio de 2018

## GÉNERO PERIODÍSTICO POR ACTORES POLÍTICOS

### RADIO



GÉNERO PERIODÍSTICO	PORCENTAJE	TIEMPO	PIEZA MONITOREO
Cristabel Matus Villalobos	0.00%	00:00:09	2
Daniel Constantino León	0.18%	00:06:29	5
David Aguilar Robles	0.19%	00:06:55	8
Dulce Belén Uribe Mendoza	0.44%	00:15:40	12
Edith Yolanda López Velasco	0.29%	00:10:20	16
Eduardo Rojas Zavaleta	0.53%	00:19:00	16
Efraín de la Cruz Sánchez	0.05%	00:01:53	1
Emigdio López Avendaño	2.30%	01:22:41	40
Emma del Carmen Hernández	0.01%	00:00:23	2
Eva Diego Cruz	0.22%	00:08:03	20
Ezequiel Rosales Carreño	0.51%	00:18:15	21
Felina Santiago Valdivieso	0.19%	00:06:51	6
Félix Serrano Toledo	0.09%	00:03:18	1
Fernando Huerta Cerecedo	0.06%	00:02:03	2
Flor Elizabeth Hernández Jarquín	0.08%	00:02:58	7
Francisco Javier Niño Hernández	0.10%	00:03:39	3
Gabriel Reyes Santiago	0.00%	00:00:05	1
Gabriela Godínez Sandoval	0.02%	00:00:48	1
Gildardo Castillo Gutiérrez	0.01%	00:00:15	2
Gloria Sánchez López	0.34%	00:12:08	8
Graciela Nieto Martínez	0.06%	00:02:14	6
Guadalupe Cruz Rodríguez	0.00%	00:00:10	1
Guadalupe Díaz Pantoja	0.03%	00:00:58	6
Gualberto Gualdemar Cruz Venegas	0.58%	00:20:58	11
Gustavo Díaz Sánchez	0.14%	00:05:10	3
Heliodoro Caballero Valencia	0.68%	00:24:34	26
Herminio Manuel Cuevas Chávez	0.00%	00:00:05	1
Hilda Pérez Luis	0.44%	00:15:56	14

## Informe General de Campaña de Diputadas y Diputados al Congreso del Estado

Del 19 de mayo al 27 de junio de 2018

### GÉNERO PERIODÍSTICO POR ACTORES POLÍTICOS

#### RADIO



GÉNERO PERIODÍSTICO	PORCENTAJE	TIEMPO	PIEZA MONITOREO
Horacio Antonio Mendoza	0.24%	00:08:36	10
Horacio Orozco Ortiz	0.08%	00:02:42	4
Horacio Sosa Villavicencio	0.60%	00:21:37	31
Inés Leal Peláez	0.07%	00:02:38	3
Javier Pacheco Villaseñor	0.00%	00:00:03	1
José Luis Sánchez Vásquez	0.07%	00:02:33	2
José Manuel Guzmán Avendaño	0.01%	00:00:27	1
Juana Aguilar Espinoza	0.06%	00:02:10	2
Laura Estrada Mauro	0.04%	00:01:17	2
Leslie Jiménez Valencia	0.67%	00:24:11	23
Leticia Socorro Collado Soto	0.12%	00:04:26	6
Lourdes Rosales Martínez	0.17%	00:06:11	3
Lucía Margarita Cruz Ortíz	0.01%	00:00:29	2
Lucía Raquel Alberto Marín	0.06%	00:02:05	1
Luis Alfonso Silva Romo	0.83%	00:29:42	22
Luis Carlos Cruz Sánchez	0.16%	00:05:50	3
Luz María Cano Ibáñez	0.13%	00:04:38	8
Madai Hernández Jiménez	0.07%	00:02:37	2
Manuel Pérez Morales	0.00%	00:00:05	1
Marcos Enrique Hernández Bravo	0.04%	00:01:17	2
Margarito Rojas Cruz	0.41%	00:14:33	6
María de Jesús Mendoza Sánchez	0.02%	00:00:35	1
María Guadalupe Arriaga Córdova	0.00%	00:00:03	1
Mario García Montesinos	0.07%	00:02:25	8
Martín Pedro Gámez Hernández	0.12%	00:04:09	2
Mauro Cruz Sánchez	0.99%	00:35:36	28
Miguel Ángel Morales Amaya	0.34%	00:12:20	10
Nallely Hernández García	0.04%	00:01:24	3

# Informe General de Campaña de Diputadas y Diputados al Congreso del Estado

Del 19 de mayo al 27 de junio de 2018

## GÉNERO PERIODÍSTICO POR ACTORES POLÍTICOS

### RADIO



GÉNERO PERIODÍSTICO	PORCENTAJE	TIEMPO	PIEZA MONITOREO
Noé Doroteo Castillejos	0.07%	00:02:41	2
Octavio Jesús Ramos Hernández	0.01%	00:00:21	2
Óscar Valencia García	0.01%	00:00:30	1
Othón Cuevas Córdova	0.54%	00:19:32	16
Pavel Meléndez Cruz	0.12%	00:04:17	9
Pedro Santiago Valle	0.00%	00:00:05	1
Roberto Antelmo Noel Viñas Leyva	0.15%	00:05:27	11
Rogelio Sánchez Cruz	1.30%	00:46:48	38
Rosalinda Figueroa Hernández	0.39%	00:13:50	17
Samuel Gurrión Herrera	0.02%	00:00:47	2
Sandra Mariela López Silva	0.02%	00:00:52	2
Saúl Cruz Jiménez	0.07%	00:02:32	2
Saúl Ulises Cortés Maldonado	0.05%	00:01:58	1
Sergio Meraz Concha	0.48%	00:17:09	25
Silvia Flores Peña	0.03%	00:00:58	4
Vicente Santiago López	0.02%	00:00:46	1
Viliulfo Ramírez Lazo	2.90%	01:44:07	54
Xóchitl Jazmín Velázquez Vásquez	0.06%	00:02:06	1
<b>Opinión y/o Análisis</b>	<b>2.26%</b>	<b>01:21:03</b>	<b>64</b>
Adolfo García Morales	0.05%	00:01:44	1
Alicia Ivette Bañuelas Jiménez	0.01%	00:00:15	1
Cristabel Matus Villalobos	0.02%	00:00:37	1
Daniel Constantino León	0.05%	00:01:57	2
David Aguilar Robles	0.01%	00:00:29	2
Edith Yolanda López Velasco	0.02%	00:00:40	1
Eduardo Rojas Zavaleta	0.01%	00:00:28	1
Elim Antonio Aquino	0.01%	00:00:30	1
Emigdio López Avendaño	0.03%	00:01:13	1

# Informe General de Campaña de Diputadas y Diputados al Congreso del Estado

Del 19 de mayo al 27 de junio de 2018

## GÉNERO PERIODÍSTICO POR ACTORES POLÍTICOS

### RADIO



GÉNERO PERIODÍSTICO	PORCENTAJE	TIEMPO	PIEZA MONITOREO
Emma del Carmen Hernández	0.02%	00:00:37	1
Eva Diego Cruz	0.05%	00:01:44	1
Ezequiel Rosales Carreño	0.03%	00:01:12	1
Félix Serrano Toledo	0.32%	00:11:36	3
Flora Gutiérrez Gutiérrez	0.06%	00:02:14	2
Gildardo Castillo Gutiérrez	0.02%	00:00:37	1
Gloria Sánchez López	0.23%	00:08:26	3
Heliodoro Caballero Valencia	0.31%	00:11:01	7
Hilda Pérez Luis	0.01%	00:00:15	1
Horacio Antonio Mendoza	0.01%	00:00:30	1
Javier Pacheco Villaseñor	0.02%	00:00:37	1
José Luis Sánchez Vásquez	0.03%	00:01:05	2
Laura Estrada Mauro	0.02%	00:00:37	1
Leslie Jiménez Valencia	0.08%	00:02:57	3
Lourdes Rosales Martínez	0.01%	00:00:30	1
Lucía Margarita Cruz Ortíz	0.02%	00:00:37	1
Luis Alfonso Silva Romo	0.28%	00:10:09	6
Marcos Enrique Hernández Bravo	0.02%	00:00:37	1
María del Pilar Pérez López	0.01%	00:00:13	1
María Guadalupe Arriaga Córdova	0.02%	00:00:37	1
Mariuma Munira Vadillo Bravo	0.01%	00:00:16	1
Miguel Ángel Morales Amaya	0.15%	00:05:25	9
Óscar Valencia García	0.01%	00:00:16	1
Othón Cuevas Córdova	0.04%	00:01:21	1
Samuel Gurrión Herrera	0.27%	00:09:41	2
<b>Reportaje</b>	<b>0.17%</b>	<b>00:06:00</b>	<b>1</b>
Othón Cuevas Córdova	0.17%	00:06:00	1
<b>TOTAL GENERAL</b>	<b>100%</b>	<b>59:51:47</b>	<b>1,046</b>

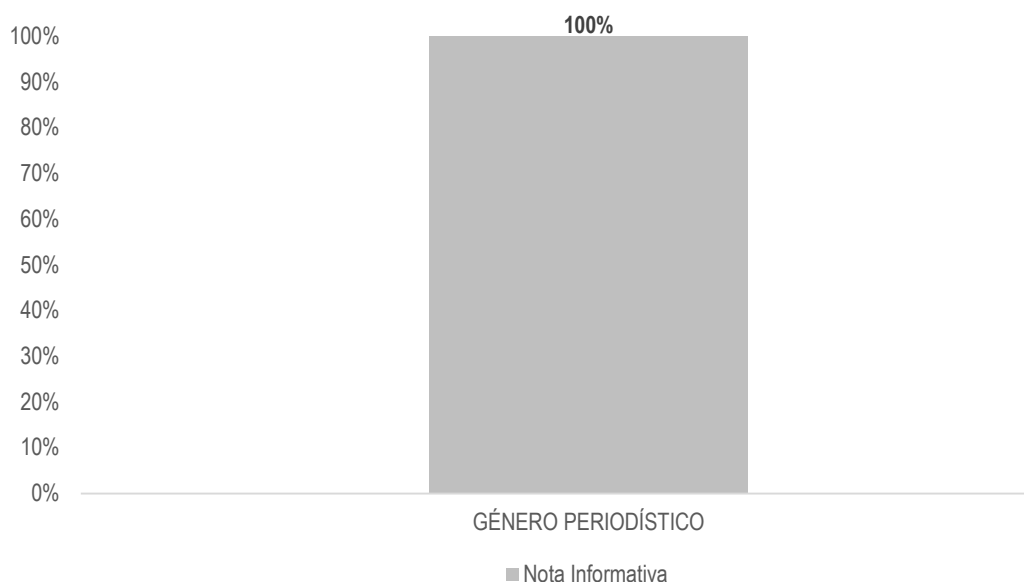


## Informe General de Campaña de Diputadas y Diputados al Congreso del Estado

Del 19 de mayo al 27 de junio de 2018

### GÉNERO PERIODÍSTICO POR ACTORES POLÍTICOS

#### TELEVISIÓN



El tiempo total en espacios noticiosos de televisión dedicado a actores políticos fue de **1 hora, 46 minutos, 47 segundos**, los cuales corresponden en su totalidad al género periodístico **Nota Informativa**.

Se registraron **58** piezas de monitoreo en el género periodístico **Nota Informativa**.

**Martín Pedro Gámez Hernández** fue el actor político que registró **más tiempo y piezas de monitoreo** en espacios noticiosos de **televisión** en el género periodístico **Nota Informativa**, con 8 minutos, 21 segundos y 4 piezas de monitoreo.

# Informe General de Campaña de Diputadas y Diputados al Congreso del Estado

Del 19 de mayo al 27 de junio de 2018

## GÉNERO PERIODÍSTICO POR ACTORES POLÍTICOS

### TELEVISIÓN



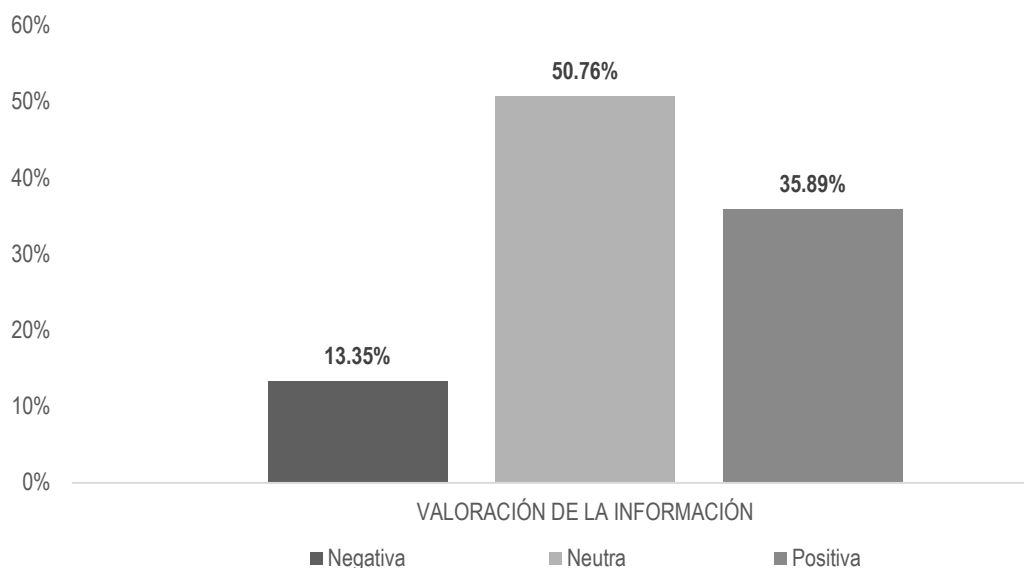
GÉNERO PERIODÍSTICO	PORCENTAJE	TIEMPO	PIEZA MONITOREO
<b>Nota Informativa</b>	<b>100%</b>	<b>01:46:47</b>	<b>58</b>
Carmen Rodríguez Martínez	4.06%	00:04:20	2
Catalina Pérez Sánchez	3.45%	00:03:41	2
César Morales Niño	4.31%	00:04:36	2
César Rojas Bazán	3.78%	00:04:02	2
Daniel Constantino León	4.06%	00:04:20	2
David Aguilar Robles	3.64%	00:03:53	2
Efraín de la Cruz Sánchez	3.51%	00:03:45	2
Emigdio López Avendaño	1.47%	00:01:34	3
Ezequiel Rosales Carreño	3.95%	00:04:13	2
Felina Santiago Valdivieso	3.31%	00:03:32	2
Gloria Sánchez López	0.36%	00:00:23	1
Heliodoro Caballero Valencia	4.18%	00:04:28	2
Hilda Pérez Luis	4.26%	00:04:33	4
Horacio Orozco Ortiz	4.10%	00:04:23	2
José Luis Sánchez Vásquez	3.75%	00:04:00	2
Lucía Raquel Alberto Marín	3.92%	00:04:11	2
Madai Hernández Jiménez	3.87%	00:04:08	2
Martín Pedro Gámez Hernández	7.82%	00:08:21	4
Mauro Cruz Sánchez	3.79%	00:04:03	2
Miguel Ángel Morales Amaya	4.09%	00:04:22	2
Noé Doroteo Castillejos	4.42%	00:04:43	2
Othón Cuevas Córdova	4%	00:04:16	4
Saúl Cruz Jiménez	4.09%	00:04:22	2
Saúl Ulises Cortés Maldonado	3.65%	00:03:54	2
Viliulfo Ramírez Lazo	4.26%	00:04:33	2
Xóchitl Jazmín Velázquez Vásquez	3.92%	00:04:11	2
<b>TOTAL GENERAL</b>	<b>100%</b>	<b>01:46:47</b>	<b>58</b>

## Informe General de Campaña de Diputadas y Diputados al Congreso del Estado

Del 19 de mayo al 27 de junio de 2018

### VALORACIÓN DE LA INFORMACIÓN POR PARTIDOS POLÍTICOS, COALICIONES Y CANDIDATURAS COMUNES O INDEPENDIENTES

#### RADIO



El tiempo total en espacios noticiosos de radio dedicado a partidos políticos, coaliciones y candidaturas comunes o independientes fue de **2 horas, 41 minutos, 36 segundos**, de los cuales:

1 hora, 22 minutos, 2 segundos corresponden a la valoración de la información **Neutra**; 58 minutos a **Positiva**; y 21 minutos, 34 segundos a **Negativa**.

Se registraron un total de **107** menciones, de las cuales:

45 corresponden a la valoración de la información **Neutra**; 36 a **Negativa**; y 26 a **Positiva**.

**MORENA** fue el partido político que registró **más tiempo y menciones** en programas noticiosos de **radio**, en la valoración de la información **Neutra**, con 33 minutos, 52 segundos y 16 menciones.

# Informe General de Campaña de Diputadas y Diputados al Congreso del Estado

Del 19 de mayo al 27 de junio de 2018

## VALORACIÓN DE LA INFORMACIÓN POR PARTIDOS POLÍTICOS, COALICIONES Y CANDIDATURAS COMUNES O INDEPENDIENTES

### RADIO



VALORACIÓN DE LA INFORMACIÓN	PORCENTAJE	TIEMPO	MENCIONES
<b>Negativa</b>	<b>13.35%</b>	<b>00:21:34</b>	<b>36</b>
COALICIÓN MORENA-PT-PES	0.96%	00:01:33	1
INDEPENDIENTES	0.10%	00:00:10	1
MC	0.78%	00:01:16	6
MORENA	2.65%	00:04:17	2
PAN	4.98%	00:08:03	9
PANAL	0.32%	00:00:31	3
PES	0.14%	00:00:14	1
PMR	0.37%	00:00:36	2
PRD	0.23%	00:00:22	1
PRI	2.07%	00:03:21	4
PSD	0.23%	00:00:22	1
PUP	0.23%	00:00:22	1
PVEM	0.28%	00:00:27	4
<b>Neutra</b>	<b>50.76%</b>	<b>01:22:02</b>	<b>45</b>
COALICIÓN MORENA-PT-PES	5.33%	00:08:37	2
COALICIÓN PAN-PRD-MC	1.52%	00:02:27	3
COALICIÓN PVEM-PRI-PANAL	0.06%	00:00:06	1
MORENA	20.96%	00:33:52	16
PES	1.51%	00:02:26	1
PMR	1.10%	00:01:47	4
PRD	6.25%	00:10:06	3
PRI	0.31%	00:00:30	2
PSD	2.67%	00:04:19	4
PT	1.00%	00:01:37	2
PUP	9.81%	00:15:51	6
PVEM	0.25%	00:00:24	1

## Informe General de Campaña de Diputadas y Diputados al Congreso del Estado

Del 19 de mayo al 27 de junio de 2018

### VALORACIÓN DE LA INFORMACIÓN POR PARTIDOS POLÍTICOS, COALICIONES Y CANDIDATURAS COMUNES O INDEPENDIENTES

#### RADIO



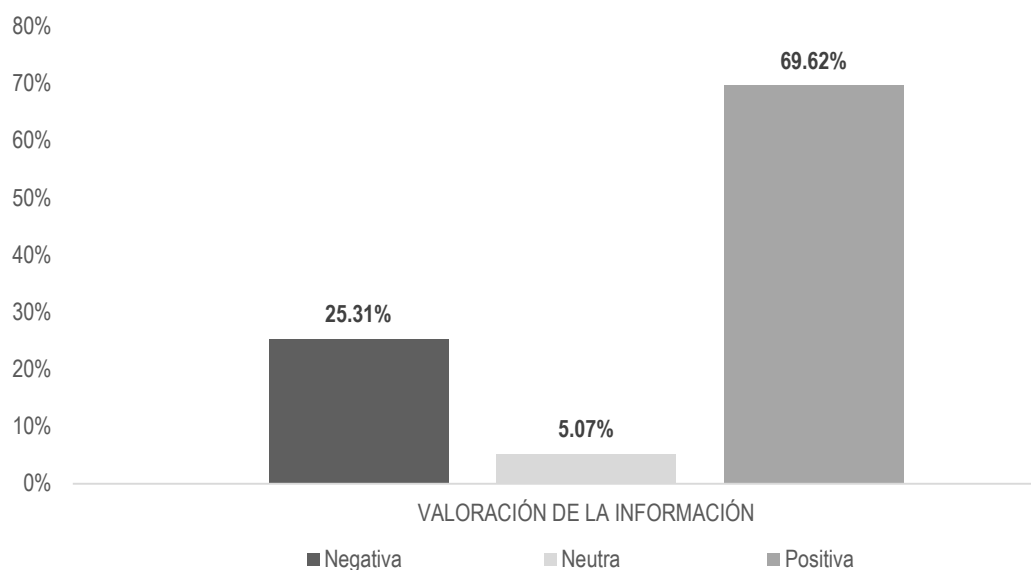
VALORACIÓN DE LA INFORMACIÓN	PORCENTAJE	TIEMPO	MENCIONES
<b>Positiva</b>	<b>35.89%</b>	<b>00:58:00</b>	<b>26</b>
COALICIÓN MORENA-PT-PES	0.88%	00:01:25	1
COALICIÓN PAN-PRD-MC	2.32%	00:03:45	1
MORENA	5.09%	00:08:14	1
PANAL	3.92%	00:06:20	1
PES	2%	00:03:14	3
PMR	1.79%	00:02:54	4
PSD	9.53%	00:15:24	6
PT	0.55%	00:00:53	1
PUP	5.09%	00:08:14	5
PVEM	4.71%	00:07:37	3
<b>TOTAL GENERAL</b>	<b>100%</b>	<b>02:41:36</b>	<b>107</b>

## Informe General de Campaña de Diputadas y Diputados al Congreso del Estado

Del 19 de mayo al 27 de junio de 2018

### VALORACIÓN DE LA INFORMACIÓN POR PARTIDOS POLÍTICOS, COALICIONES Y CANDIDATURAS COMUNES O INDEPENDIENTES

#### TELEVISIÓN



El tiempo total en espacios noticiosos de televisión dedicado a partidos políticos, coaliciones y candidaturas comunes o independientes fue de **27 minutos, 16 segundos**, de los cuales:

18 minutos, 59 segundos corresponden a la valoración de la información **Positiva**; 6 minutos, 54 segundos a **Negativa**; y 1 minuto, 23 segundos a **Neutra**.

Se registraron 55 menciones, de las cuales:

39 corresponden a la valoración de la información **Negativa**; 12 a **Positiva**; y 4 a **Neutra**.

El **PSD** fue el partido político que registró **más tiempo** en espacios noticiosos de **televisión** en la valoración de información **Positiva**, con 6 minutos, 5 segundos.

**MC** fue el partido político que registró **más menciones** en espacios noticiosos de **televisión** en la valoración de información **Negativa**, con 10.

# Informe General de Campaña de Diputadas y Diputados al Congreso del Estado

Del 19 de mayo al 27 de junio de 2018

## VALORACIÓN DE LA INFORMACIÓN POR PARTIDOS POLÍTICOS, COALICIONES Y CANDIDATURAS COMUNES O INDEPENDIENTES

### TELEVISIÓN



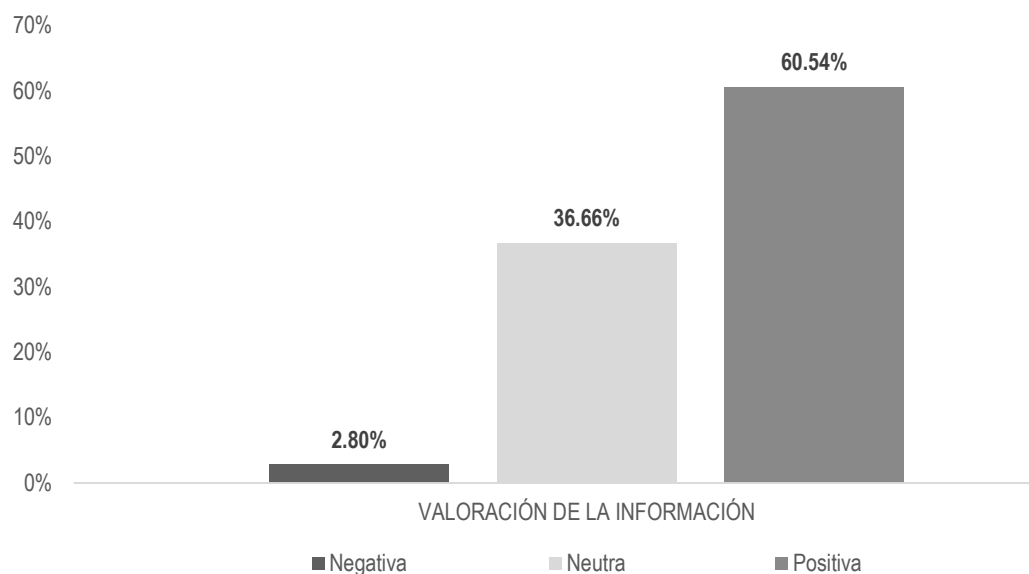
VALORACIÓN DE LA INFORMACIÓN	PORCENTAJE	TIEMPO	MENCIONES
<b>Negativa</b>	<b>25.31%</b>	<b>00:06:54</b>	<b>39</b>
INDEPENDIENTES	1.28%	00:00:21	2
MC	5.01%	00:01:22	10
PAN	4.95%	00:01:21	5
PANAL	3.85%	00:01:03	6
PES	2.63%	00:00:43	2
PMR	1.96%	00:00:32	2
PRI	2.51%	00:00:41	4
PVEM	3.12%	00:00:51	8
<b>Neutra</b>	<b>5.07%</b>	<b>00:01:23</b>	<b>4</b>
COALICIÓN MORENA-PT-PES	3.97%	00:01:05	1
MORENA	0.37%	00:00:06	1
PRI	0.37%	00:00:06	1
PVEM	0.37%	00:00:06	1
<b>Positiva</b>	<b>69.62%</b>	<b>00:18:59</b>	<b>12</b>
COALICIÓN MORENA-PT-PES	3.97%	00:01:05	1
PES	17.48%	00:04:46	3
PMR	5.87%	00:01:36	2
PSD	22.31%	00:06:05	3
PUP	19.99%	00:05:27	3
<b>TOTAL GENERAL</b>	<b>100%</b>	<b>00:27:16</b>	<b>55</b>

## Informe General de Campaña de Diputadas y Diputados al Congreso del Estado

Del 19 de mayo al 27 de junio de 2018

### VALORACIÓN DE LA INFORMACIÓN POR ACTORES POLÍTICOS

#### RADIO



El tiempo total en espacios noticiosos de radio dedicado a actores políticos fue de **59 horas, 51 minutos, 47 segundos** de los cuales:

36 horas, 14 minutos, 35 segundos corresponden a la valoración de información **Positiva**; 21 horas, 56 minutos, 43 segundos a **Neutra**; y 1 hora, 40 minutos, 29 segundos a **Negativa**.

Se registraron **1,046** menciones, de las cuales:

576 corresponden a la valoración de la información **Neutra**; 401 a **Positiva**; y 69 a **Negativa**.

**Othón Cuevas Córdova** fue el político que registró **más tiempo** en programas noticiosos de **radio** en la valoración de la información **Positiva**, con 3 horas, 5 minutos, 5 segundos.

**Emigdio López Avendaño** fue el actor político que registró **más menciones** en programas noticiosos de **radio** en la valoración de la información **Neutra** con 41.

\*La información detallada de esta variable podrá consultarse en la tabla, misma que incluye actores políticos, porcentajes, tiempos y menciones.



# Informe General de Campaña de Diputadas y Diputados al Congreso del Estado

Del 19 de mayo al 27 de junio de 2018

## VALORACIÓN DE LA INFORMACIÓN POR ACTORES POLÍTICOS

### RADIO



VALORACIÓN DE LA INFORMACIÓN	PORCENTAJE	TIEMPO	MENCIONES
<b>Negativa</b>	<b>2.80%</b>	<b>01:40:29</b>	<b>69</b>
Adriana Atristain Orozco	0.03%	00:00:55	1
Alicia Ivette Bañuelas Jiménez	0.01%	00:00:21	2
Aurora Angelines Crespo Montes	0.01%	00:00:12	1
Daniel Constantino León	0.01%	00:00:14	1
David Aguilar Robles	0.01%	00:00:14	1
Dulce Belén Uribe Mendoza	0.36%	00:13:04	8
Edith Yolanda López Velasco	0.02%	00:00:44	2
Ezequiel Rosales Carreño	0.01%	00:00:12	1
Félix Serrano Toledo	0.24%	00:08:30	1
Flor Elizabeth Hernández Jarquín	0.01%	00:00:12	1
Gloria Sánchez López	0.51%	00:18:18	6
Gualberto Gualdemar Cruz Venegas	0.03%	00:01:13	1
Heliodoro Caballero Valencia	0.14%	00:04:55	8
Hilda Pérez Luis	0.18%	00:06:37	3
Horacio Antonio Mendoza	0.11%	00:03:50	3
José Manuel Guzmán Avendaño	0.01%	00:00:27	1
Leslie Jiménez Valencia	0.12%	00:04:09	7
Lilia Mendoza Cruz	0.15%	00:05:34	1
Lucía Margarita Cruz Ortíz	0.01%	00:00:26	1
Luis Alfonso Silva Romo	0.17%	00:06:01	8
Luz María Cano Ibáñez	0.01%	00:00:12	1
Margarito Rojas Cruz	0.26%	00:09:18	3
Miguel Ángel Morales Amaya	0.11%	00:04:00	4
Nallely Hernández García	0.03%	00:01:14	1
Roberto Antelmo Noel Viñas Leyva	0.01%	00:00:12	1
Samuel Gurrión Herrera	0.26%	00:09:25	1

## Informe General de Campaña de Diputadas y Diputados al Congreso del Estado

Del 19 de mayo al 27 de junio de 2018

### VALORACIÓN DE LA INFORMACIÓN POR ACTORES POLÍTICOS

#### RADIO



VALORACIÓN DE LA INFORMACIÓN	PORCENTAJE	TIEMPO	MENTIONES
<b>Neutra</b>	<b>36.66%</b>	<b>21:56:43</b>	<b>576</b>
Abrahan López Martínez	0.01%	00:00:32	3
Adolfo García Morales	0.05%	00:01:44	1
Adriana Atristain Orozco	0.04%	00:01:30	3
Aleida Serrano Toledo	0.22%	00:07:55	3
Alfonso Vargas Abad	0.01%	00:00:32	3
Alicia Ivette Bañuelas Jiménez	0.02%	00:00:36	2
Antonio Álvarez Martínez	0.04%	00:01:21	5
Araceli Delia Hernández Cortés	0.67%	00:24:04	2
Aurora Angelines Crespo Montes	0.02%	00:00:48	5
Aurora López Acevedo	0.09%	00:03:05	2
Azucena Gracida Rodríguez	0.12%	00:04:12	1
Carlos Enrique Flores Vargas	0.02%	00:00:33	1
Carmelo Pérez Pacheco	0.00%	00:00:05	1
Carolina Sánchez Castro	0.07%	00:02:32	2
Catalina Pérez Sánchez	0.05%	00:01:43	3
Consuelo Zamudio González	0.19%	00:07:00	2
Cristabel Matus Villalobos	0.41%	00:14:48	4
Daniel Constantino León	0.47%	00:16:47	5
David Aguilar Robles	0.25%	00:09:03	7
Dulce Belén Uribe Mendoza	0.76%	00:27:16	7
Edith Yolanda López Velasco	0.07%	00:02:21	7
Eduardo Rojas Zavaleta	0.56%	00:20:05	14
Elim Antonio Aquino	0.01%	00:00:30	1
Emigdio López Avendaño	2.37%	01:25:04	41
Emma del Carmen Hernández	0.01%	00:00:23	2
Eva Diego Cruz	0.52%	00:18:33	19

## Informe General de Campaña de Diputadas y Diputados al Congreso del Estado

Del 19 de mayo al 27 de junio de 2018

### VALORACIÓN DE LA INFORMACIÓN POR ACTORES POLÍTICOS

#### RADIO



VALORACIÓN DE LA INFORMACIÓN	PORCENTAJE	TIEMPO	MENCIONES
Ezequiel Rosales Carreño	0.59%	00:21:12	18
Felina Santiago Valdivieso	0.02%	00:00:33	1
Felipe Fabián Morales	0.18%	00:06:31	1
Félix Serrano Toledo	0.33%	00:12:01	4
Fernando Huerta Cerecedo	0.02%	00:00:35	1
Flor Elizabeth Hernández Jarquín	0.28%	00:10:06	5
Flora Gutiérrez Gutiérrez	0.06%	00:02:14	2
Gabriela Godínez Sandoval	0.02%	00:00:48	1
Gildardo Castillo Gutiérrez	1.32%	00:47:33	8
Gloria Sánchez López	0.06%	00:02:11	4
Graciela Nieto Martínez	0.06%	00:02:02	5
Guadalupe Díaz Pantoja	0.03%	00:00:58	6
Gualberto Gualdemar Cruz Venegas	0.68%	00:24:25	12
Gustavo Díaz Sánchez	0.01%	00:00:15	1
Heliodoro Caballero Valencia	0.96%	00:34:22	25
Herminio Manuel Cuevas Chávez	0.00%	00:00:05	1
Hilda Pérez Luis	0.49%	00:17:46	9
Hita Beatriz Ortiz Silva	0.37%	00:13:16	1
Horacio Antonio Mendoza	0.19%	00:06:45	2
Horacio Orozco Ortiz	0.01%	00:00:32	3
Horacio Sosa Villavicencio	1.45%	00:52:14	32
Inés Leal Peláez	0.46%	00:16:23	4
Javier Pacheco Villaseñor	0.88%	00:31:47	5
José Luis Sánchez Vásquez	0.39%	00:14:05	3
Juana Aguilar Espinoza	0.02%	00:00:35	1
Laura Estrada Mauro	0.33%	00:11:50	3
Leslie Jiménez Valencia	0.53%	00:19:04	7

## Informe General de Campaña de Diputadas y Diputados al Congreso del Estado

Del 19 de mayo al 27 de junio de 2018

### VALORACIÓN DE LA INFORMACIÓN POR ACTORES POLÍTICOS

#### RADIO



VALORACIÓN DE LA INFORMACIÓN	PORCENTAJE	TIEMPO	MENCIONES
Leticia Socorro Collado Soto	0.02%	00:00:40	3
Lourdes Rosales Martínez	0.44%	00:15:52	5
Lucía Margarita Cruz Ortíz	0.02%	00:00:40	2
Luis Alfonso Silva Romo	2.21%	01:19:15	20
Luis Carlos Cruz Sánchez	1.19%	00:42:39	6
Luz María Cano Ibáñez	0.28%	00:10:06	5
Madai Hernández Jiménez	0.02%	00:00:33	1
Manuel Pérez Morales	0.00%	00:00:05	1
Marcos Enrique Hernández Bravo	0.49%	00:17:31	5
Margarito Rojas Cruz	0.99%	00:35:35	3
María de Jesús Mendoza Sánchez	0.02%	00:00:35	1
María del Pilar Pérez López	0.17%	00:06:13	2
María Guadalupe Arriaga Córdova	0.02%	00:00:40	2
María Soledad Suárez Cruz	0.16%	00:05:55	1
Mario García Montesinos	0.05%	00:01:54	6
Mariuma Munira Vadillo Bravo	0.17%	00:05:56	2
Mauro Cruz Sánchez	0.67%	00:24:07	20
Miguel Ángel Morales Amaya	1.27%	00:45:40	16
Nallely Hernández García	0.00%	00:00:10	2
Noé Doroteo Castillejos	0.26%	00:09:27	4
Octavio Jesús Ramos Hernández	0.01%	00:00:21	2
Óscar Valencia García	1.80%	01:04:48	12
Othón Cuevas Córdova	0.43%	00:15:23	9
Pavel Meléndez Cruz	0.59%	00:21:18	11
Pedro Santiago Valle	0.00%	00:00:05	1
Roberto Antelmo Noel Viñas Leyva	0.63%	00:22:34	8
Rogelio Sánchez Cruz	0.72%	00:26:02	23

# Informe General de Campaña de Diputadas y Diputados al Congreso del Estado

Del 19 de mayo al 27 de junio de 2018

## VALORACIÓN DE LA INFORMACIÓN POR ACTORES POLÍTICOS

### RADIO



VALORACIÓN DE LA INFORMACIÓN	PORCENTAJE	TIEMPO	MENCIONES
Rosalinda Figueroa Hernández	2.29%	01:22:23	26
Samuel Gurrión Herrera	0.03%	00:01:03	3
Sandra Mariela López Silva	0.02%	00:00:33	1
Saúl Cruz Jiménez	0.01%	00:00:20	1
Sergio Meraz Concha	2.06%	01:13:56	25
Silvia Flores Peña	0.03%	00:00:58	4
Viliulfo Ramírez Lazo	2.55%	01:31:35	31
Wendy Polette Moreno Salinas	0.24%	00:08:41	1
<b>Positiva</b>	<b>60.54%</b>	<b>36:14:35</b>	<b>401</b>
Abigail Ríos Urbano	0.11%	00:03:52	1
Adolfo García Morales	0.11%	00:04:00	1
Adriana Atristain Orozco	0.37%	00:13:15	1
Alicia Ivette Bañuelas Jiménez	0.59%	00:21:16	1
Araceli Delia Hernández Cortés	0.28%	00:09:53	1
Aurora Angelines Crespo Montes	0.05%	00:01:45	1
Aurora López Acevedo	0.93%	00:33:14	3
Carlos Enrique Flores Vargas	0.01%	00:00:19	1
Carmen Rodríguez Martínez	0.06%	00:02:10	1
Catalina Pérez Sánchez	0.17%	00:06:06	3
César Morales Niño	1.16%	00:41:47	5
César Rojas Bazán	0.17%	00:06:12	2
Consuelo Zamudio González	0.25%	00:09:06	1
Cristabel Matus Villalobos	0.79%	00:28:13	6
Daniel Constantino León	4.07%	02:26:05	22
David Aguilar Robles	1.42%	00:50:53	10
Delfina Elizabeth Guzmán Díaz	0.02%	00:00:40	1
Edith Yolanda López Velasco	0.22%	00:07:55	8

## Informe General de Campaña de Diputadas y Diputados al Congreso del Estado

Del 19 de mayo al 27 de junio de 2018

### VALORACIÓN DE LA INFORMACIÓN POR ACTORES POLÍTICOS

#### RADIO



VALORACIÓN DE LA INFORMACIÓN	PORCENTAJE	TIEMPO	MENCIONES
Eduardo Rojas Zavaleta	1.69%	01:00:47	10
Efraín de la Cruz Sánchez	0.05%	00:01:53	1
Emigdio López Avendaño	0.02%	00:00:46	1
Emma del Carmen Hernández	0.65%	00:23:14	6
Eva Diego Cruz	1.53%	00:55:06	7
Ezequiel Rosales Carreño	1.02%	00:36:48	6
Felina Santiago Valdivieso	0.18%	00:06:18	5
Fernando Huerta Cerecedo	0.04%	00:01:28	1
Flor Elizabeth Hernández Jarquín	0.06%	00:02:03	2
Francisco Javier Niño Hernández	0.10%	00:03:39	3
Gabriel Reyes Santiago	0.00%	00:00:05	1
Gildardo Castillo Gutiérrez	0.48%	00:17:25	4
Gloria Sánchez López	0.00%	00:00:05	1
Graciela Nieto Martínez	0.01%	00:00:12	1
Guadalupe Cruz Rodríguez	0.00%	00:00:10	1
Guadalupe Díaz Pantoja	0.27%	00:09:45	1
Gualberto Gualdemar Cruz Venegas	0.21%	00:07:25	2
Gustavo Díaz Sánchez	0.14%	00:04:55	2
Hector Bautista Mayren	1.02%	00:36:40	1
Heliodoro Caballero Valencia	0.25%	00:09:02	3
Hilda Pérez Luis	1.85%	01:06:21	15
Hita Beatriz Ortiz Silva	0.21%	00:07:39	1
Horacio Antonio Mendoza	1.40%	00:50:11	15
Horacio Orozco Ortiz	0.06%	00:02:10	1
Horacio Sosa Villavicencio	1.75%	01:02:47	6
Inés Leal Peláez	0.31%	00:11:16	4
Javier Pacheco Villaseñor	0.61%	00:21:58	5

## Informe General de Campaña de Diputadas y Diputados al Congreso del Estado

Del 19 de mayo al 27 de junio de 2018

### VALORACIÓN DE LA INFORMACIÓN POR ACTORES POLÍTICOS

#### RADIO



VALORACIÓN DE LA INFORMACIÓN	PORCENTAJE	TIEMPO	MENCIONES
José Luis Sánchez Vásquez	0.33%	00:11:48	3
Juana Aguilar Espinoza	0.04%	00:01:35	1
Laura Estrada Mauro	1.54%	00:55:29	9
Leslie Jiménez Valencia	4.48%	02:41:03	32
Leticia Socorro Collado Soto	0.26%	00:09:21	4
Lucía Raquel Alberto Marín	0.79%	00:28:22	4
Luis Alfonso Silva Romo	1.76%	01:03:03	11
Luis Carlos Cruz Sánchez	1.05%	00:37:53	5
Luz María Cano Ibáñez	0.10%	00:03:43	3
Madai Hernández Jiménez	0.06%	00:02:04	1
Marcos Enrique Hernández Bravo	0.51%	00:18:20	4
Margarito Rojas Cruz	0.08%	00:02:43	1
María del Pilar Pérez López	0.89%	00:31:50	1
María Guadalupe Arriaga Córdova	0.49%	00:17:30	4
Mariana Lizbeth Reyna Agreda	0.53%	00:18:54	1
Mario Carlos Gámez Hernández	0.12%	00:04:12	1
Mario García Montesinos	0.01%	00:00:31	2
Mariuma Munira Vadillo Bravo	0.40%	00:14:23	1
Martín Pedro Gámez Hernández	0.12%	00:04:09	2
Mauro Cruz Sánchez	1.55%	00:55:43	9
Miguel Ángel Morales Amaya	3.98%	02:22:57	17
Noé Doroteo Castillejos	1.80%	01:04:46	9
Óscar Valencia García	0.39%	00:13:59	2
Othón Cuevas Córdova	5.15%	03:05:05	31
Pavel Meléndez Cruz	1.23%	00:44:09	6
Roberto Antelmo Noel Viñas Leyva	0.12%	00:04:11	4
Rogelio Sánchez Cruz	1.94%	01:09:40	17

## Informe General de Campaña de Diputadas y Diputados al Congreso del Estado

Del 19 de mayo al 27 de junio de 2018

### VALORACIÓN DE LA INFORMACIÓN POR ACTORES POLÍTICOS

#### RADIO



VALORACIÓN DE LA INFORMACIÓN	PORCENTAJE	TIEMPO	MENCIONES
Rosalinda Figueroa Hernández	0.69%	00:24:43	4
Ruth Karina Escobar González	0.25%	00:09:00	1
Sandra Mariela López Silva	0.01%	00:00:19	1
Saúl Cruz Jiménez	0.06%	00:02:12	1
Saúl Ulises Cortés Maldonado	0.05%	00:01:58	1
Sergio Meraz Concha	3.11%	01:51:35	4
Vicente Santiago López	0.02%	00:00:46	1
Viliulfo Ramírez Lazo	1.89%	01:07:44	27
Xóchitl Jazmín Velázquez Vásquez	0.06%	00:02:06	1
<b>TOTAL GENERAL</b>	<b>100%</b>	<b>59:51:47</b>	<b>1,046</b>

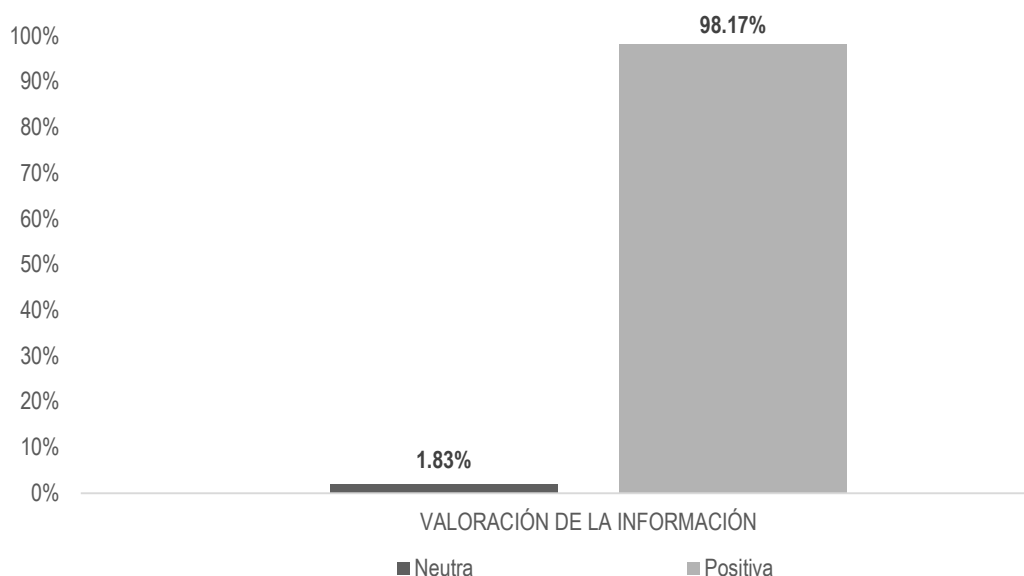


## Informe General de Campaña de Diputadas y Diputados al Congreso del Estado

Del 19 de mayo al 27 de junio de 2018

### VALORACIÓN DE LA INFORMACIÓN POR ACTORES POLÍTICOS

#### TELEVISIÓN



El tiempo total en espacios noticiosos de televisión dedicado a actores políticos fue de **1 hora, 46 minutos, 47 segundos**, de los cuales:

1 hora, 44 minutos, 50 segundos corresponden a la valoración de información **Positiva**; y 1 minuto, 57 segundos a **Neutra**.

Se registraron **58** menciones, de las cuales:

54 corresponden a la valoración de la información **Positiva**; y 4 a **Neutra**.

**Martín Pedro Gámez Hernández** fue el actor político que registró **más tiempo y menciones** en programas noticiosos de **televisión** en la valoración de información **Positiva**, con 8 minutos, 21 segundos y 4 menciones.

# Informe General de Campaña de Diputadas y Diputados al Congreso del Estado

Del 19 de mayo al 27 de junio de 2018

## VALORACIÓN DE LA INFORMACIÓN POR ACTORES POLÍTICOS

### TELEVISIÓN



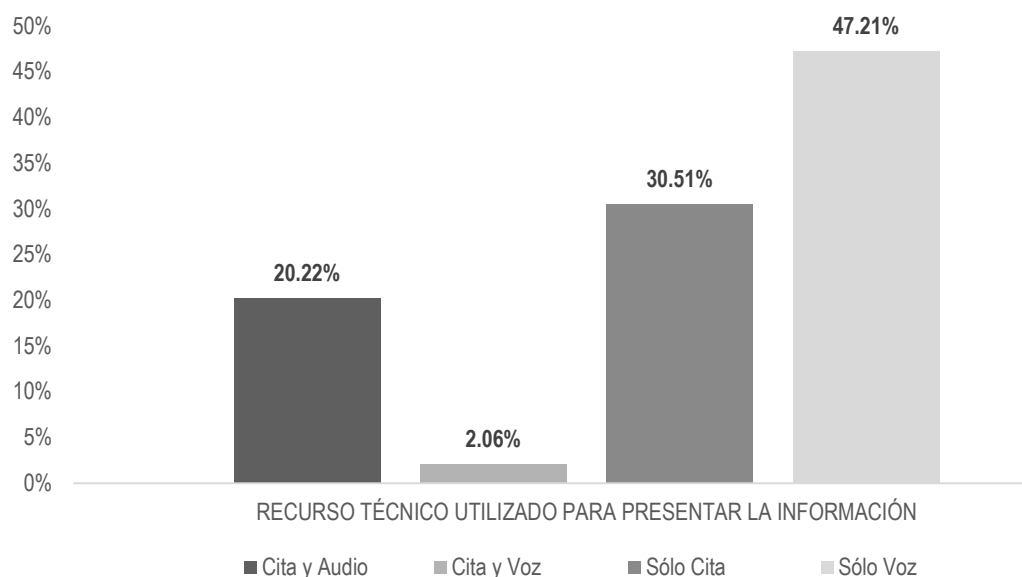
VALORACIÓN DE LA INFORMACIÓN	PORCENTAJE	TIEMPO	MENCIONES
<b>Neutra</b>	<b>1.83%</b>	<b>00:01:57</b>	<b>4</b>
Emigdio López Avendaño	1.47%	00:01:34	3
Gloria Sánchez López	0.36%	00:00:23	1
<b>Positiva</b>	<b>98.17%</b>	<b>01:44:50</b>	<b>54</b>
Carmen Rodríguez Martínez	4.06%	00:04:20	2
Catalina Pérez Sánchez	3.45%	00:03:41	2
César Morales Niño	4.31%	00:04:36	2
César Rojas Bazán	3.78%	00:04:02	2
Daniel Constantino León	4.06%	00:04:20	2
David Aguilar Robles	3.64%	00:03:53	2
Efraín de la Cruz Sánchez	3.51%	00:03:45	2
Ezequiel Rosales Carreño	3.95%	00:04:13	2
Felina Santiago Valdivieso	3.31%	00:03:32	2
Heliodoro Caballero Valencia	4.18%	00:04:28	2
Hilda Pérez Luis	4.26%	00:04:33	4
Horacio Orozco Ortiz	4.10%	00:04:23	2
José Luis Sánchez Vásquez	3.75%	00:04:00	2
Lucía Raquel Alberto Marín	3.92%	00:04:11	2
Madaí Hernández Jiménez	3.87%	00:04:08	2
Martín Pedro Gámez Hernández	7.82%	00:08:21	4
Mauro Cruz Sánchez	3.79%	00:04:03	2
Miguel Ángel Morales Amaya	4.09%	00:04:22	2
Noé Doroteo Castillejos	4.42%	00:04:43	2
Othón Cuevas Córdova	4.00%	00:04:16	4
Saúl Cruz Jiménez	4.09%	00:04:22	2
Saúl Ulises Cortés Maldonado	3.65%	00:03:54	2
Viliulfo Ramírez Lazo	4.26%	00:04:33	2
Xóchitl Jazmín Velázquez Vásquez	3.92%	00:04:11	2
<b>TOTAL GENERAL</b>	<b>100%</b>	<b>01:46:47</b>	<b>58</b>

## Informe General de Campaña de Diputadas y Diputados al Congreso del Estado

Del 19 de mayo al 27 de junio de 2018

### RECURSOS TÉCNICOS POR PARTIDOS POLÍTICOS, COALICIONES Y CANDIDATURAS COMUNES O INDEPENDIENTES

#### RADIO



El tiempo total en espacios noticiosos de radio dedicado a partidos políticos, coaliciones y candidaturas comunes o independientes fue de **2 horas, 41 minutos, 36 segundos**, de los cuales:

1 hora, 16 minutos, 17 segundos corresponden al recurso técnico **Sólo Voz**; 49 minutos, 18 segundos a **Sólo Cita**; 32 minutos, 41 segundos a **Cita y Audio**; y 3 minutos, 20 segundos a **Cita y Voz**.

Se registraron un total de **107** menciones, de las cuales:

72 corresponden al recurso técnico de **Sólo Cita**; 16 a **Sólo Voz**; 15 a **Cita y Audio**; y 4 a **Cita y Voz**.

**MORENA** fue el partido político que registró **más tiempo** en esta variable con 25 minutos, 4 segundos en el recurso técnico **Sólo Voz**; asimismo fue el partido con más menciones en el recurso técnico **Sólo Cita**, con 12.

# Informe General de Campaña de Diputadas y Diputados al Congreso del Estado

Del 19 de mayo al 27 de junio de 2018

## RECURSOS TÉCNICOS POR PARTIDOS POLÍTICOS, COALICIONES Y CANDIDATURAS COMUNES O INDEPENDIENTES

### RADIO



RECURSO TÉCNICO UTILIZADO PARA PRESENTAR LA INFORMACIÓN	PORCENTAJE	TIEMPO	MENCIONES
<b>Cita y Audio</b>	<b>20.22%</b>	<b>00:32:41</b>	<b>15</b>
COALICIÓN MORENA-PT-PES	7.17%	00:11:35	4
MORENA	7.25%	00:11:43	3
PES	1.10%	00:01:47	1
PMR	0.58%	00:00:56	2
PRI	0.09%	00:00:09	1
PSD	1.90%	00:03:04	2
PUP	0.48%	00:00:47	1
PVEM	1.65%	00:02:40	1
<b>Cita y Voz</b>	<b>2.06%</b>	<b>00:03:20</b>	<b>4</b>
PMR	0.99%	00:01:36	2
PUP	1.07%	00:01:44	2
<b>Sólo Cita</b>	<b>30.51%</b>	<b>00:49:18</b>	<b>72</b>
COALICIÓN PAN-PRD-MC	0.44%	00:00:43	2
COALICIÓN PVEM-PRI-PANAL	0.06%	00:00:06	1
INDEPENDIENTES	0.10%	00:00:10	1
MC	0.78%	00:01:16	6
MORENA	5.94%	00:09:36	12
PAN	4.98%	00:08:03	9
PANAL	0.32%	00:00:31	3
PES	2.03%	00:03:17	3
PMR	1.70%	00:02:45	6
PRD	0.29%	00:00:28	2
PRI	2.29%	00:03:42	5
PSD	7.05%	00:11:24	8
PT	1.55%	00:02:30	3
PUP	0.93%	00:01:30	5
PVEM	2.03%	00:03:17	6

## Informe General de Campaña de Diputadas y Diputados al Congreso del Estado

Del 19 de mayo al 27 de junio de 2018

### RECURSOS TÉCNICOS POR PARTIDOS POLÍTICOS, COALICIONES Y CANDIDATURAS COMUNES O INDEPENDIENTES

#### RADIO



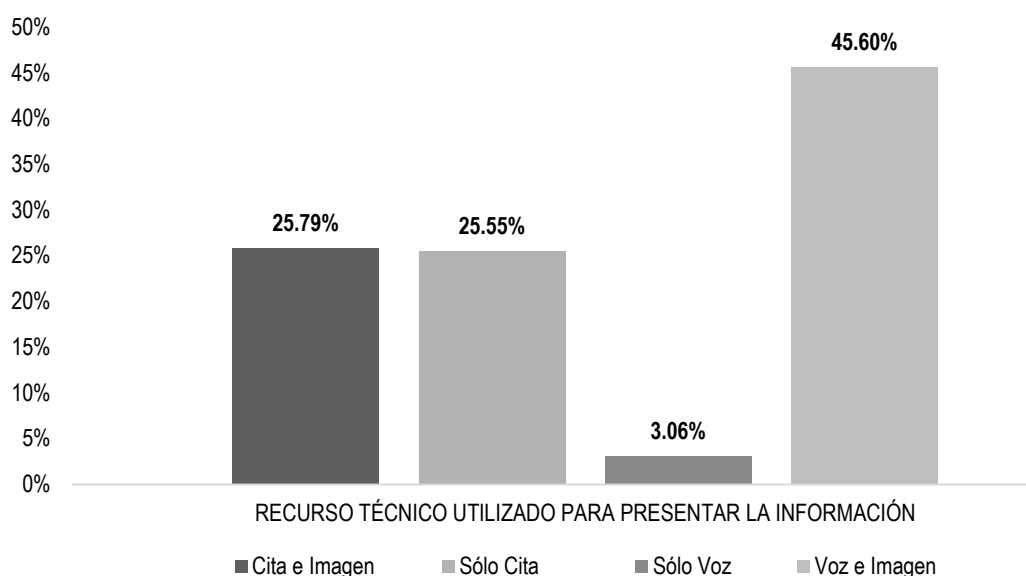
RECURSO TÉCNICO UTILIZADO PARA PRESENTAR LA INFORMACIÓN	PORCENTAJE	TIEMPO	MENCIONES
<b>Sólo Voz</b>	<b>47.21%</b>	<b>01:16:17</b>	<b>16</b>
COALICIÓN PAN-PRD-MC	3.39%	00:05:29	2
MORENA	15.51%	00:25:04	4
PANAL	3.92%	00:06:20	1
PES	0.52%	00:00:50	1
PRD	6.19%	00:10:00	2
PSD	3.48%	00:05:37	1
PUP	12.64%	00:20:26	4
PVEM	1.56%	00:02:31	1
<b>TOTAL GENERAL</b>	<b>100%</b>	<b>02:41:36</b>	<b>107</b>

## Informe General de Campaña de Diputadas y Diputados al Congreso del Estado

Del 19 de mayo al 27 de junio de 2018

### RECURSOS TÉCNICOS POR PARTIDOS POLÍTICOS, COALICIONES Y CANDIDATURAS COMUNES O INDEPENDIENTES

#### TELEVISIÓN



El tiempo total en espacios noticiosos de televisión dedicado a partidos políticos, coaliciones y candidaturas comunes o independientes fue de **27 minutos, 16 segundos**, de los cuales:

12 minutos, 26 segundos corresponden al recurso técnico **Voz e Imagen**; 7 minutos, 2 segundos a **Cita e Imagen**; 6 minutos, 58 segundos a **Sólo Cita**; y 50 segundos a **Sólo Voz**.

Se registraron **55** menciones, de las cuales:

41 corresponden al recurso técnico de **Sólo Cita**; 7 a **Cita e Imagen**; 6 a **Voz e Imagen**; y 1 a **Sólo Voz**.

El **PUP** fue el partido político que registró **más tiempo** en espacios noticiosos de **televisión** en el recurso técnico **Voz e Imagen**, con 4 minutos, 40 segundos.

**MC** fue el partido político que registró **más menciones** en espacios noticiosos de **televisión** en el recurso técnico **Sólo Cita**, con 10.

# Informe General de Campaña de Diputadas y Diputados al Congreso del Estado

Del 19 de mayo al 27 de junio de 2018

## RECURSOS TÉCNICOS POR PARTIDOS POLÍTICOS, COALICIONES Y CANDIDATURAS COMUNES O INDEPENDIENTES

### TELEVISIÓN



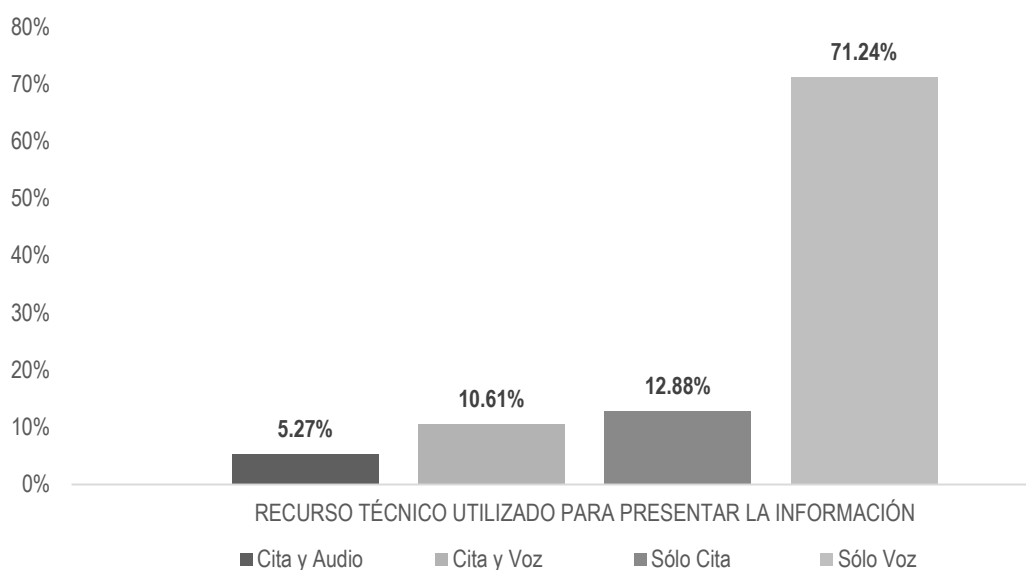
RECURSO TÉCNICO UTILIZADO PARA PRESENTAR LA INFORMACIÓN	PORCENTAJE	TIEMPO	MENCIONES
<b>Cita e Imagen</b>	<b>25.79%</b>	<b>00:07:02</b>	<b>7</b>
COALICIÓN MORENA-PT-PES	7.95%	00:02:10	2
PES	3.73%	00:01:01	2
PSD	11.25%	00:03:04	2
PUP	2.87%	00:00:47	1
<b>Sólo Cita</b>	<b>25.55%</b>	<b>00:06:58</b>	<b>41</b>
INDEPENDIENTES	1.28%	00:00:21	2
MC	5.01%	00:01:22	10
MORENA	0.37%	00:00:06	1
PAN	4.95%	00:01:21	5
PANAL	3.85%	00:01:03	6
PES	1.77%	00:00:29	1
PMR	1.96%	00:00:32	2
PRI	2.87%	00:00:47	5
PVEM	3.48%	00:00:57	9
<b>Sólo Voz</b>	<b>3.06%</b>	<b>00:00:50</b>	<b>1</b>
PES	3.06%	00:00:50	1
<b>Voz e Imagen</b>	<b>45.60%</b>	<b>00:12:26</b>	<b>6</b>
PES	11.55%	00:03:09	1
PMR	5.87%	00:01:36	2
PSD	11.06%	00:03:01	1
PUP	17.11%	00:04:40	2
<b>TOTAL GENERAL</b>	<b>100%</b>	<b>00:27:16</b>	<b>55</b>

## Informe General de Campaña de Diputadas y Diputados al Congreso del Estado

Del 19 de mayo al 27 de junio de 2018

### RECURSOS TÉCNICOS POR ACTORES POLÍTICOS

#### RADIO



El tiempo total en espacios noticiosos de radio dedicado a actores políticos fue de **59 horas, 51 minutos, 47 segundos** de los cuales:

42 horas, 38 minutos, 40 segundos corresponden al recurso técnico **Sólo Voz**; 7 horas, 42 minutos, 44 segundos a **Sólo Cita**; 6 horas, 20 minutos, 56 segundos a **Cita y Voz**; y 3 horas, 9 minutos, 27 segundos a **Cita y Audio**.

Se registraron **1,046** menciones, de las cuales:

539 corresponden al recurso técnico Sólo Cita; 288 a **Sólo Voz**; 120 a **Cita y Voz**; y 99 a **Cita y Audio**.

**Othón Cuevas Córdova** fue el actor político que registró **más tiempo** en espacios noticiosos de **radio**, con 2 horas, 53 minutos, 35 segundos en el recurso técnico **Sólo Voz**.

**Viliulfo Ramírez Lazo** y **Emigdio López Avendaño** fueron los actores políticos que registraron **más menciones**, con 37 cada uno, el primero en el recurso técnico **Cita y Voz**; y el segundo en el recurso **Sólo Cita**.

\*La información detallada de esta variable podrá consultarse en las tablas, mismas que incluyen actores políticos, porcentajes, tiempos y menciones.



# Informe General de Campaña de Diputadas y Diputados al Congreso del Estado

Del 19 de mayo al 27 de junio de 2018

## RECURSOS TÉCNICOS POR ACTORES POLÍTICOS

### RADIO



RECURSO TÉCNICO UTILIZADO PARA PRESENTAR LA INFORMACIÓN	PORCENTAJE	TIEMPO	MENCIONES
<b>Cita y Audio</b>	<b>5.27%</b>	<b>03:09:27</b>	<b>99</b>
Aleida Serrano Toledo	0.03%	00:01:00	1
Antonio Álvarez Martínez	0.02%	00:00:33	1
Carlos Enrique Flores Vargas	0.02%	00:00:33	1
Carmen Rodríguez Martínez	0.06%	00:02:10	1
Catalina Pérez Sánchez	0.07%	00:02:33	2
César Morales Niño	0.06%	00:02:17	1
César Rojas Bazán	0.06%	00:02:00	1
Daniel Constantino León	0.12%	00:04:25	2
David Aguilar Robles	0.11%	00:03:55	2
Delfina Elizabeth Guzmán Díaz	0.02%	00:00:40	1
Dulce Belén Uribe Mendoza	0.07%	00:02:40	1
Eduardo Rojas Zavaleta	0.04%	00:01:32	1
Efraín de la Cruz Sánchez	0.05%	00:01:53	1
Emigdio López Avendaño	0.22%	00:07:46	3
Emma del Carmen Hernández	0.16%	00:05:55	1
Eva Diego Cruz	0.33%	00:11:43	2
Ezequiel Rosales Carreño	0.11%	00:03:59	3
Felina Santiago Valdivieso	0.06%	00:02:17	2
Gabriela Godínez Sandoval	0.02%	00:00:48	1
Gualberto Gualdemar Cruz Venegas	0.15%	00:05:15	2
Heliodoro Caballero Valencia	0.34%	00:12:19	6
Hilda Pérez Luis	0.05%	00:01:37	1
Horacio Orozco Ortiz	0.06%	00:02:10	1
Horacio Sosa Villavicencio	0.15%	00:05:14	2
Inés Leal Peláez	0.02%	00:00:40	1
José Luis Sánchez Vásquez	0.06%	00:02:00	1
Laura Estrada Mauro	0.03%	00:01:14	1

# Informe General de Campaña de Diputadas y Diputados al Congreso del Estado

Del 19 de mayo al 27 de junio de 2018

## RECURSOS TÉCNICOS POR ACTORES POLÍTICOS

### RADIO



RECURSO TÉCNICO UTILIZADO PARA PRESENTAR LA INFORMACIÓN	PORCENTAJE	TIEMPO	MENCIONES
Lourdes Rosales Martínez	0.17%	00:06:11	3
Lucía Raquel Alberto Marín	0.06%	00:02:05	1
Luis Alfonso Silva Romo	0.53%	00:19:09	6
Madai Hernández Jiménez	0.02%	00:00:33	1
Marcos Enrique Hernández Bravo	0.03%	00:01:14	1
Mario García Montesinos	0.02%	00:00:33	1
Martín Pedro Gámez Hernández	0.12%	00:04:09	2
Mauro Cruz Sánchez	0.22%	00:07:51	7
Miguel Ángel Morales Amaya	0.17%	00:06:15	3
Noé Doroteo Castillejos	0.07%	00:02:21	1
Othón Cuevas Córdova	0.15%	00:05:24	3
Pavel Meléndez Cruz	0.07%	00:02:21	3
Rogelio Sánchez Cruz	0.32%	00:11:34	11
Rosalinda Figueroa Hernández	0.07%	00:02:37	2
Samuel Gurrión Herrera	0.02%	00:00:37	1
Sandra Mariela López Silva	0.02%	00:00:33	1
Saúl Cruz Jiménez	0.06%	00:02:12	1
Saúl Ulises Cortés Maldonado	0.05%	00:01:58	1
Sergio Meraz Concha	0.07%	00:02:25	1
Viliulfo Ramírez Lazo	0.51%	00:18:11	5
Xóchitl Jazmín Velázquez Vásquez	0.06%	00:02:06	1
<b>Cita y Voz</b>	<b>10.61%</b>	<b>06:20:56</b>	<b>120</b>
Adriana Atristain Orozco	0.37%	00:13:15	1
Aurora Angelines Crespo Montes	0.05%	00:01:45	1
Carlos Enrique Flores Vargas	0.01%	00:00:19	1
Carolina Sánchez Castro	0.07%	00:02:22	1
Catalina Pérez Sánchez	0.01%	00:00:19	1
Cristabel Matus Villalobos	0.21%	00:07:29	2

## Informe General de Campaña de Diputadas y Diputados al Congreso del Estado

Del 19 de mayo al 27 de junio de 2018

### RECURSOS TÉCNICOS POR ACTORES POLÍTICOS

#### RADIO



RECURSO TÉCNICO UTILIZADO PARA PRESENTAR LA INFORMACIÓN	PORCENTAJE	TIEMPO	MENCIONES
Daniel Constantino León	0.29%	00:10:25	2
David Aguilar Robles	0.03%	00:01:07	1
Dulce Belén Uribe Mendoza	0.05%	00:01:46	1
Edith Yolanda López Velasco	0.08%	00:02:53	3
Eduardo Rojas Zavaleta	0.23%	00:08:05	2
Emigdio López Avendaño	0.11%	00:03:58	1
Emma del Carmen Hernández	0.17%	00:05:58	2
Eva Diego Cruz	0.01%	00:00:19	1
Ezequiel Rosales Carreño	0.18%	00:06:34	4
Felina Santiago Valdivieso	0.01%	00:00:19	1
Félix Serrano Toledo	0.09%	00:03:18	1
Flor Elizabeth Hernández Jarquín	0.05%	00:01:45	1
Gildardo Castillo Gutiérrez	0.19%	00:06:50	2
Gloria Sánchez López	0.26%	00:09:27	1
Gualberto Gualdemar Cruz Venegas	0.27%	00:09:51	4
Hilda Pérez Luis	0.09%	00:03:24	2
Horacio Antonio Mendoza	0.29%	00:10:15	2
Horacio Sosa Villavicencio	0.18%	00:06:33	1
Inés Leal Peláez	0.15%	00:05:17	2
Javier Pacheco Villaseñor	0.14%	00:05:10	1
Laura Estrada Mauro	0.37%	00:13:12	3
Leslie Jiménez Valencia	0.06%	00:02:03	1
Leticia Socorro Collado Soto	0.05%	00:01:45	1
Luis Alfonso Silva Romo	0.18%	00:06:23	3
Luis Carlos Cruz Sánchez	0.13%	00:04:45	2
Luz María Cano Ibáñez	0.10%	00:03:33	2
Madai Hernández Jiménez	0.06%	00:02:04	1
Marcos Enrique Hernández Bravo	0.21%	00:07:25	2

# Informe General de Campaña de Diputadas y Diputados al Congreso del Estado

Del 19 de mayo al 27 de junio de 2018

## RECURSOS TÉCNICOS POR ACTORES POLÍTICOS

### RADIO



RECURSO TÉCNICO UTILIZADO PARA PRESENTAR LA INFORMACIÓN	PORCENTAJE	TIEMPO	MENCIONES
Margarito Rojas Cruz	0.33%	00:11:58	3
María Guadalupe Arriaga Córdova	0.20%	00:07:05	2
Mario García Montesinos	0.01%	00:00:19	1
Mauro Cruz Sánchez	0.12%	00:04:24	2
Miguel Ángel Morales Amaya	0.20%	00:07:08	2
Noé Doroteo Castillejos	0.21%	00:07:35	1
Othón Cuevas Córdova	0.26%	00:09:25	2
Roberto Antelmo Noel Viñas Leyva	0.11%	00:03:55	3
Rogelio Sánchez Cruz	0.42%	00:14:57	5
Rosalinda Figueroa Hernández	0.23%	00:08:08	3
Sandra Mariela López Silva	0.01%	00:00:19	1
Sergio Meraz Concha	1.17%	00:42:00	1
Viliulfo Ramírez Lazo	2.61%	01:33:50	37
<b>Sólo Cita</b>	<b>12.88%</b>	<b>07:42:44</b>	<b>539</b>
Abrahan López Martínez	0.01%	00:00:32	3
Adolfo García Morales	0.05%	00:01:44	1
Adriana Atristain Orozco	0.07%	00:02:25	4
Aleida Serrano Toledo	0.00%	00:00:07	1
Alfonso Vargas Abad	0.01%	00:00:32	3
Alicia Ivette Bañuelas Jiménez	0.03%	00:00:57	4
Antonio Álvarez Martínez	0.02%	00:00:48	4
Aurora Angelines Crespo Montes	0.03%	00:01:00	6
Carmelo Pérez Pacheco	0.00%	00:00:05	1
Carolina Sánchez Castro	0.00%	00:00:10	1
Catalina Pérez Sánchez	0.03%	00:01:10	2
Consuelo Zamudio González	0.01%	00:00:16	1
Cristabel Matus Villalobos	0.02%	00:00:46	3
Daniel Constantino León	0.07%	00:02:32	4

# Informe General de Campaña de Diputadas y Diputados al Congreso del Estado

Del 19 de mayo al 27 de junio de 2018

## RECURSOS TÉCNICOS POR ACTORES POLÍTICOS

### RADIO



RECURSO TÉCNICO UTILIZADO PARA PRESENTAR LA INFORMACIÓN	PORCENTAJE	TIEMPO	MENCIONES
David Aguilar Robles	0.31%	00:11:09	8
Dulce Belén Uribe Mendoza	0.31%	00:11:14	10
Edith Yolanda López Velasco	0.23%	00:08:07	14
Eduardo Rojas Zavaleta	0.37%	00:13:11	14
Elim Antonio Aquino	0.01%	00:00:30	1
Emigdio López Avendaño	2.01%	01:12:10	37
Emma del Carmen Hernández	0.03%	00:01:00	3
Eva Diego Cruz	0.24%	00:08:32	18
Ezequiel Rosales Carreño	0.21%	00:07:42	14
Felina Santiago Valdivieso	0.12%	00:04:15	3
Félix Serrano Toledo	0.32%	00:11:36	3
Fernando Huerta Cerecedo	0.06%	00:02:03	2
Flor Elizabeth Hernández Jarquín	0.03%	00:01:13	6
Flora Gutiérrez Gutiérrez	0.06%	00:02:14	2
Francisco Javier Niño Hernández	0.10%	00:03:39	3
Gabriel Reyes Santiago	0.00%	00:00:05	1
Gildardo Castillo Gutiérrez	0.17%	00:06:12	4
Gloria Sánchez López	0.31%	00:11:07	10
Graciela Nieto Martínez	0.06%	00:02:14	6
Guadalupe Cruz Rodríguez	0.00%	00:00:10	1
Guadalupe Díaz Pantoja	0.03%	00:00:58	6
Gualberto Gualdemar Cruz Venegas	0.16%	00:05:52	5
Gustavo Díaz Sánchez	0.14%	00:05:10	3
Heliodoro Caballero Valencia	0.76%	00:27:13	28
Hermínio Manuel Cuevas Chávez	0.00%	00:00:05	1
Hilda Pérez Luis	0.31%	00:11:10	12
Horacio Antonio Mendoza	0.25%	00:09:06	11
Horacio Orozco Ortiz	0.01%	00:00:32	3

## Informe General de Campaña de Diputadas y Diputados al Congreso del Estado

Del 19 de mayo al 27 de junio de 2018

### RECURSOS TÉCNICOS POR ACTORES POLÍTICOS

#### RADIO



RECURSO TÉCNICO UTILIZADO PARA PRESENTAR LA INFORMACIÓN	PORCENTAJE	TIEMPO	MENCIONES
Horacio Sosa Villavicencio	0.45%	00:16:00	28
Inés Leal Peláez	0.01%	00:00:18	1
Javier Pacheco Villaseñor	0.03%	00:01:09	3
José Luis Sánchez Vásquez	0.05%	00:01:38	3
José Manuel Guzmán Avendaño	0.01%	00:00:27	1
Juana Aguilar Espinoza	0.06%	00:02:10	2
Laura Estrada Mauro	0.02%	00:00:40	2
Leslie Jiménez Valencia	0.36%	00:13:02	23
Leticia Socorro Collado Soto	0.07%	00:02:41	5
Lilia Mendoza Cruz	0.15%	00:05:34	1
Lourdes Rosales Martínez	0.01%	00:00:30	1
Lucía Margarita Cruz Ortíz	0.03%	00:01:06	3
Luis Alfonso Silva Romo	0.56%	00:20:02	20
Luis Carlos Cruz Sánchez	0.12%	00:04:14	2
Luz María Cano Ibáñez	0.03%	00:01:05	6
Manuel Pérez Morales	0.00%	00:00:05	1
Marcos Enrique Hernández Bravo	0.02%	00:00:40	2
Margarito Rojas Cruz	0.07%	00:02:35	3
María de Jesús Mendoza Sánchez	0.02%	00:00:35	1
María del Pilar Pérez López	0.01%	00:00:13	1
María Guadalupe Arriaga Córdova	0.02%	00:00:40	2
María Soledad Suárez Cruz	0.16%	00:05:55	1
Mario García Montesinos	0.04%	00:01:33	6
Mariuma Munira Vadillo Bravo	0.01%	00:00:16	1
Mauro Cruz Sánchez	0.65%	00:23:21	19
Miguel Ángel Morales Amaya	0.45%	00:16:11	16
Nallely Hernández García	0.04%	00:01:24	3
Noé Doroteo Castillejos	0.01%	00:00:20	1

# Informe General de Campaña de Diputadas y Diputados al Congreso del Estado

Del 19 de mayo al 27 de junio de 2018

## RECURSOS TÉCNICOS POR ACTORES POLÍTICOS

### RADIO



RECURSO TÉCNICO UTILIZADO PARA PRESENTAR LA INFORMACIÓN	PORCENTAJE	TIEMPO	MENCIONES
Octavio Jesús Ramos Hernández	0.01%	00:00:21	2
Óscar Valencia García	0.02%	00:00:46	2
Othón Cuevas Córdova	0.34%	00:12:04	13
Pavel Meléndez Cruz	0.05%	00:01:56	6
Pedro Santiago Valle	0.00%	00:00:05	1
Roberto Antelmo Noel Viñas Leyva	0.04%	00:01:32	8
Rogelio Sánchez Cruz	0.78%	00:28:02	23
Rosalinda Figueroa Hernández	0.18%	00:06:35	13
Samuel Gurrión Herrera	0.27%	00:09:51	3
Saúl Cruz Jiménez	0.01%	00:00:20	1
Sergio Meraz Concha	0.40%	00:14:21	23
Silvia Flores Peña	0.03%	00:00:58	4
Vicente Santiago López	0.02%	00:00:46	1
Viliulfo Ramírez Lazo	0.26%	00:09:10	14
<b>Sólo Voz</b>	<b>71.24%</b>	<b>42:38:40</b>	<b>288</b>
Abigail Ríos Urbano	0.11%	00:03:52	1
Adolfo García Morales	0.11%	00:04:00	1
Aleida Serrano Toledo	0.19%	00:06:48	1
Alicia Ivette Bañuelas Jiménez	0.59%	00:21:16	1
Araceli Delia Hernández Cortés	0.95%	00:33:57	3
Aurora López Acevedo	1.01%	00:36:19	5
Azucena Gracida Rodríguez	0.12%	00:04:12	1
Catalina Pérez Sánchez	0.11%	00:03:47	1
César Morales Niño	1.10%	00:39:30	4
César Rojas Bazán	0.12%	00:04:12	1
Consuelo Zamudio González	0.44%	00:15:50	2
Cristabel Matus Villalobos	0.97%	00:34:46	5
Daniel Constantino León	4.06%	02:25:44	20

# Informe General de Campaña de Diputadas y Diputados al Congreso del Estado

Del 19 de mayo al 27 de junio de 2018

## RECURSOS TÉCNICOS POR ACTORES POLÍTICOS

### RADIO



RECURSO TÉCNICO UTILIZADO PARA PRESENTAR LA INFORMACIÓN	PORCENTAJE	TIEMPO	MENCIONES
David Aguilar Robles	1.22%	00:43:59	7
Dulce Belén Uribe Mendoza	0.69%	00:24:40	3
Eduardo Rojas Zavaleta	1.62%	00:58:04	7
Emigdio López Avendaño	0.05%	00:01:56	1
Emma del Carmen Hernández	0.30%	00:10:44	2
Eva Diego Cruz	1.48%	00:53:05	5
Ezequiel Rosales Carreño	1.11%	00:39:57	4
Felipe Fabián Morales	0.18%	00:06:31	1
Félix Serrano Toledo	0.16%	00:05:37	1
Flor Elizabeth Hernández Jarquín	0.26%	00:09:23	1
Gildardo Castillo Gutiérrez	1.45%	00:51:56	6
Guadalupe Díaz Pantoja	0.27%	00:09:45	1
Gualberto Gualdemar Cruz Venegas	0.34%	00:12:05	4
Hector Bautista Mayren	1.02%	00:36:40	1
Heliodoro Caballero Valencia	0.24%	00:08:47	2
Hilda Pérez Luis	2.08%	01:14:33	12
Hita Beatriz Ortiz Silva	0.58%	00:20:55	2
Horacio Antonio Mendoza	1.15%	00:41:25	7
Horacio Sosa Villavicencio	2.43%	01:27:14	7
Inés Leal Peláez	0.60%	00:21:24	4
Javier Pacheco Villaseñor	1.32%	00:47:26	6
José Luis Sánchez Vásquez	0.62%	00:22:15	2
Laura Estrada Mauro	1.45%	00:52:13	6
Leslie Jiménez Valencia	4.71%	02:49:11	22
Leticia Socorro Collado Soto	0.16%	00:05:35	1
Lourdes Rosales Martínez	0.26%	00:09:11	1
Lucía Raquel Alberto Marín	0.73%	00:26:17	3
Luis Alfonso Silva Romo	2.86%	01:42:45	10



## Informe General de Campaña de Diputadas y Diputados al Congreso del Estado

Del 19 de mayo al 27 de junio de 2018

### RECURSOS TÉCNICOS POR ACTORES POLÍTICOS

#### RADIO



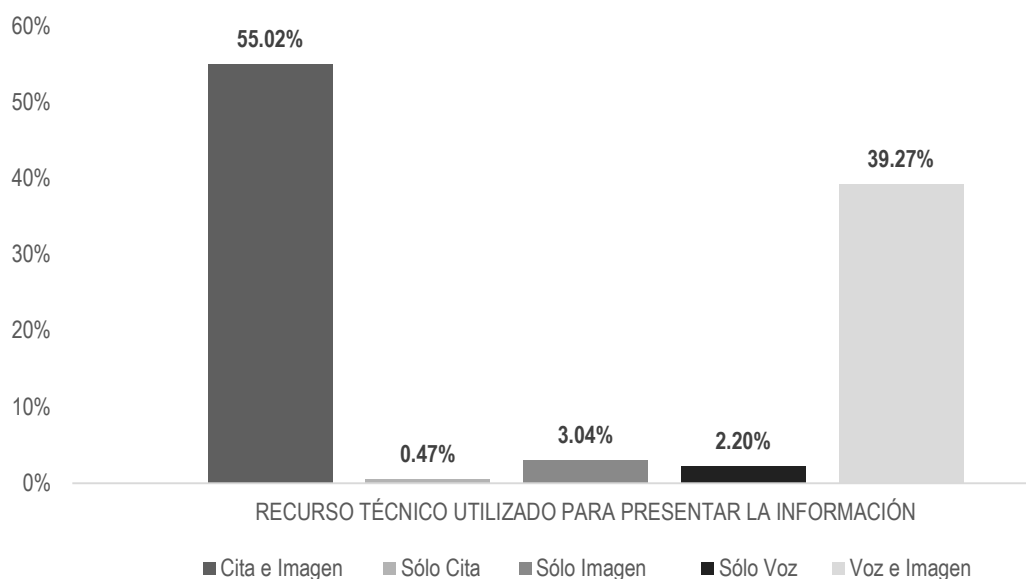
RECURSO TÉCNICO UTILIZADO PARA PRESENTAR LA INFORMACIÓN	PORCENTAJE	TIEMPO	MENCIONES
Luis Carlos Cruz Sánchez	1.99%	01:11:33	7
Luz María Cano Ibáñez	0.26%	00:09:23	1
Marcos Enrique Hernández Bravo	0.74%	00:26:32	4
Margarito Rojas Cruz	0.92%	00:33:03	1
María del Pilar Pérez López	1.05%	00:37:50	2
María Guadalupe Arriaga Córdova	0.29%	00:10:25	2
Mariana Lizbeth Reyna Agreda	0.53%	00:18:54	1
Mario Carlos Gámez Hernández	0.12%	00:04:12	1
Mariuma Munira Vadillo Bravo	0.56%	00:20:03	2
Mauro Cruz Sánchez	1.23%	00:44:14	1
Miguel Ángel Morales Amaya	4.54%	02:43:03	16
Noé Doroteo Castillejos	1.78%	01:03:57	10
Óscar Valencia García	2.17%	01:18:01	12
Othón Cuevas Córdova	4.83%	02:53:35	22
Pavel Meléndez Cruz	1.70%	01:01:10	8
Roberto Antelmo Noel Viñas Leyva	0.60%	00:21:30	2
Rogelio Sánchez Cruz	1.15%	00:41:09	1
Rosalinda Figueroa Hernández	2.50%	01:29:46	12
Ruth Karina Escobar González	0.25%	00:09:00	1
Sergio Meraz Concha	3.53%	02:06:45	4
Viliulfo Ramírez Lazo	1.06%	00:38:08	2
Wendy Polette Moreno Salinas	0.24%	00:08:41	1
<b>TOTAL GENERAL</b>	<b>100%</b>	<b>59:51:47</b>	<b>1,046</b>

## Informe General de Campaña de Diputadas y Diputados al Congreso del Estado

Del 19 de mayo al 27 de junio de 2018

### RECURSOS TÉCNICOS POR ACTORES POLÍTICOS

#### TELEVISIÓN



El tiempo total en espacios noticiosos de televisión dedicado a actores políticos fue de **1 hora, 46 minutos, 47 segundos**, de los cuales:

58 minutos, 45 segundos corresponden al recurso técnico **Cita e Imagen**; 41 minutos, 56 segundos a **Voz e Imagen**; 3 minutos, 15 segundos a **Sólo Imagen**; 2 minutos, 21 segundos a **Sólo Voz**; y 30 segundos a **Sólo Cita**.

Se registraron **58** menciones, de las cuales:

30 corresponden al recurso técnico **Cita e Imagen**; 21 a **Voz e Imagen**; 4 a **Sólo Imagen**; 2 a **Sólo Cita**; y 1 a **Sólo Voz**.

# Informe General de Campaña de Diputadas y Diputados al Congreso del Estado

Del 19 de mayo al 27 de junio de 2018

## RECURSOS TÉCNICOS POR ACTORES POLÍTICOS

### TELEVISIÓN



RECURSO TÉCNICO UTILIZADO PARA PRESENTAR LA INFORMACIÓN	PORCENTAJE	TIEMPO	MENCIONES
<b>Cita e Imagen</b>	<b>55.02%</b>	<b>00:58:45</b>	<b>30</b>
Carmen Rodríguez Martínez	4.06%	00:04:20	2
Catalina Pérez Sánchez	1.87%	00:02:00	1
César Morales Niño	2.17%	00:02:19	1
César Rojas Bazán	3.78%	00:04:02	2
Daniel Constantino León	4.06%	00:04:20	2
David Aguilar Robles	1.90%	00:02:02	1
Efraín de la Cruz Sánchez	3.51%	00:03:45	2
Ezequiel Rosales Carreño	3.95%	00:04:13	2
Felina Santiago Valdivieso	1.62%	00:01:44	1
Heliodoro Caballero Valencia	2.09%	00:02:14	1
Hilda Pérez Luis	2.12%	00:02:16	2
José Luis Sánchez Vásquez	1.87%	00:02:00	1
Lucía Raquel Alberto Marín	1.95%	00:02:05	1
Martín Pedro Gámez Hernández	1.98%	00:02:07	1
Mauro Cruz Sánchez	1.87%	00:02:00	1
Miguel Ángel Morales Amaya	4.09%	00:04:22	2
Noé Doroteo Castillejos	2.22%	00:02:22	1
Othón Cuevas Córdova	1.95%	00:02:05	2
Saúl Cruz Jiménez	4.09%	00:04:22	2
Viliulfo Ramírez Lazo	1.90%	00:02:02	1
Xóchitl Jazmín Velázquez Vásquez	1.95%	00:02:05	1
<b>Sólo Cita</b>	<b>0.47%</b>	<b>00:00:30</b>	<b>2</b>
Hilda Pérez Luis	0.23%	00:00:15	1
Othón Cuevas Córdova	0.23%	00:00:15	1

# Informe General de Campaña de Diputadas y Diputados al Congreso del Estado

Del 19 de mayo al 27 de junio de 2018

## RECURSOS TÉCNICOS POR ACTORES POLÍTICOS

### TELEVISIÓN



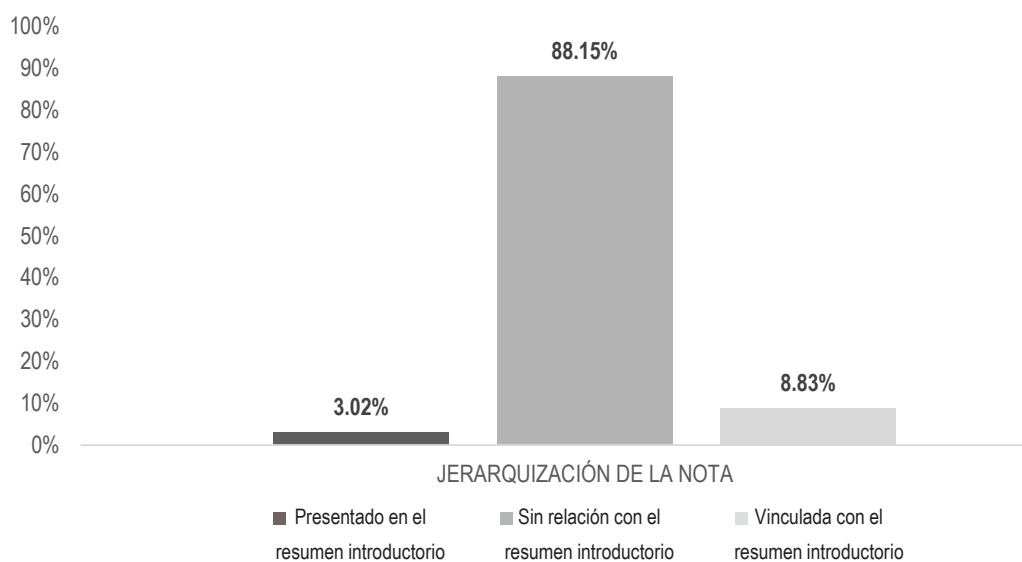
RECURSO TÉCNICO UTILIZADO PARA PRESENTAR LA INFORMACIÓN	PORCENTAJE	TIEMPO	MENCIONES
<b>Sólo Imagen</b>	<b>3.04%</b>	<b>00:03:15</b>	<b>4</b>
Catalina Pérez Sánchez	1.58%	00:01:41	1
Emigdio López Avendaño	1.47%	00:01:34	3
<b>Sólo Voz</b>	<b>2.20%</b>	<b>00:02:21</b>	<b>1</b>
Noé Doroteo Castillejos	2.20%	00:02:21	1
<b>Voz e Imagen</b>	<b>39.27%</b>	<b>00:41:56</b>	<b>21</b>
César Morales Niño	2.14%	00:02:17	1
David Aguilar Robles	1.73%	00:01:51	1
Felina Santiago Valdivieso	1.69%	00:01:48	1
Gloria Sánchez López	0.36%	00:00:23	1
Heliodoro Caballero Valencia	2.09%	00:02:14	1
Hilda Pérez Luis	1.90%	00:02:02	1
Horacio Orozco Ortiz	4.10%	00:04:23	2
José Luis Sánchez Vásquez	1.87%	00:02:00	1
Lucía Raquel Alberto Marín	1.97%	00:02:06	1
Madai Hernández Jiménez	3.87%	00:04:08	2
Martín Pedro Gámez Hernández	5.84%	00:06:14	3
Mauro Cruz Sánchez	1.92%	00:02:03	1
Othón Cuevas Córdova	1.81%	00:01:56	1
Saúl Ulises Cortés Maldonado	3.65%	00:03:54	2
Viliulfo Ramírez Lazo	2.36%	00:02:31	1
Xóchitl Jazmín Velázquez Vásquez	1.97%	00:02:06	1
<b>TOTAL GENERAL</b>	<b>100%</b>	<b>01:46:47</b>	<b>58</b>

## Informe General de Campaña de Diputadas y Diputados al Congreso del Estado

Del 19 de mayo al 27 de junio de 2018

### IMPORTANCIA DE LAS NOTICIAS. JERARQUIZACIÓN POR PARTIDOS POLÍTICOS, COALICIONES Y CANDIDATURAS COMUNES O INDEPENDIENTES

#### RADIO



El tiempo total en espacios noticiosos de radio dedicado a partidos políticos, coaliciones y candidaturas comunes o independientes fue de **2 horas, 41 minutos, 36 segundos**, de los cuales:

2 horas, 22 minutos, 27 segundos corresponden a la jerarquización de la nota **Sin relación con el resumen introductorio**; 14 minutos, 16 segundos a **Vinculada con el resumen introductorio**; y 4 minutos, 53 segundos a **Presentado en el resumen introductorio**.

Se registraron **107** menciones, de las cuales:

88 corresponden a la jerarquización de la nota **Sin relación con el resumen introductorio**; 11 a **Presentado en el resumen introductorio**; y 8 a **Vinculada con el resumen introductorio**.

# Informe General de Campaña de Diputadas y Diputados al Congreso del Estado

Del 19 de mayo al 27 de junio de 2018

## IMPORTANCIA DE LAS NOTICIAS. JERARQUIZACIÓN POR PARTIDOS POLÍTICOS, COALICIONES Y CANDIDATURAS COMUNES O INDEPENDIENTES

### RADIO



JERARQUIZACIÓN DE LA NOTA	PORCENTAJE	TIEMPO	MENCIONES
<b>Presentado en el resumen introductorio</b>	<b>3.02%</b>	<b>00:04:53</b>	<b>11</b>
MORENA	2.04%	00:03:18	5
PAN	0.43%	00:00:42	1
PMR	0.05%	00:00:05	1
PRD	0.06%	00:00:06	1
PRI	0.06%	00:00:06	1
PSD	0.31%	00:00:30	1
PUP	0.06%	00:00:06	1
<b>Sin relación con el resumen introductorio</b>	<b>88.15%</b>	<b>02:22:27</b>	<b>88</b>
COALICIÓN MORENA-PT-PES	0.88%	00:01:25	1
COALICIÓN PAN-PRD-MC	3.84%	00:06:12	4
COALICIÓN PVEM-PRI-PANAL	0.06%	00:00:06	1
INDEPENDIENTES	0.10%	00:00:10	1
MC	0.78%	00:01:16	6
MORENA	26.20%	00:42:20	13
PAN	4.55%	00:07:21	8
PANAL	4.24%	00:06:51	4
PES	3.65%	00:05:54	5
PMR	2.58%	00:04:10	7
PRD	6.42%	00:10:22	3
PRI	2.32%	00:03:45	5
PSD	11.17%	00:18:03	9
PT	1.55%	00:02:30	3
PUP	14.58%	00:23:34	10
PVEM	5.24%	00:08:28	8

## Informe General de Campaña de Diputadas y Diputados al Congreso del Estado

Del 19 de mayo al 27 de junio de 2018

### IMPORTANCIA DE LAS NOTICIAS. JERARQUIZACIÓN POR PARTIDOS POLÍTICOS, COALICIONES Y CANDIDATURAS COMUNES O INDEPENDIENTES

#### RADIO



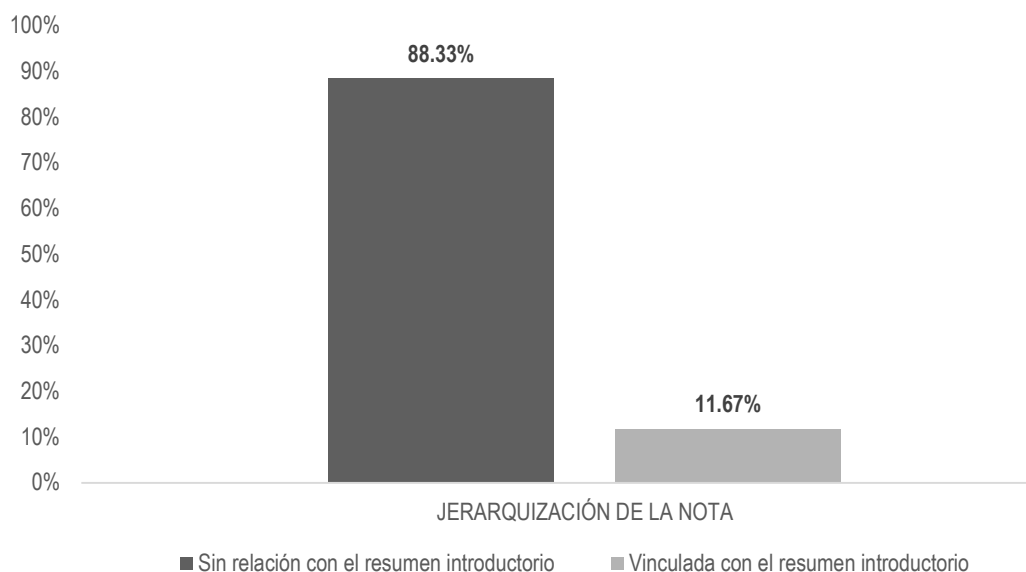
JERARQUIZACIÓN DE LA NOTA	PORCENTAJE	TIEMPO	MENCIONES
<b>Vinculada con el resumen introductorio</b>	<b>8.83%</b>	<b>00:14:16</b>	<b>8</b>
COALICIÓN MORENA-PT-PES	6.29%	00:10:10	3
MORENA	0.46%	00:00:45	1
PMR	0.64%	00:01:02	2
PSD	0.95%	00:01:32	1
PUP	0.48%	00:00:47	1
<b>TOTAL GENERAL</b>	<b>100%</b>	<b>02:41:36</b>	<b>107</b>

## Informe General de Campaña de Diputadas y Diputados al Congreso del Estado

Del 19 de mayo al 27 de junio de 2018

### IMPORTANCIA DE LAS NOTICIAS. JERARQUIZACIÓN POR PARTIDOS POLÍTICOS, COALICIONES Y CANDIDATURAS COMUNES O INDEPENDIENTES

#### TELEVISIÓN



El tiempo total en espacios noticiosos de televisión dedicado a partidos políticos, coaliciones y candidaturas comunes o independientes fue de **27 minutos, 16 segundos**, de los cuales:

24 minutos, 5 segundos corresponden a la jerarquización de la nota **Sin relación con el resumen introductorio**; y 3 minutos 11 segundos a **Vinculada con el resumen introductorio**.

Se registraron **55** menciones, de las cuales:

51 corresponden a la jerarquización de la nota **Sin relación con el resumen introductorio**; y 4 a **Vinculada con el resumen introductorio**.



## Informe General de Campaña de Diputadas y Diputados al Congreso del Estado

Del 19 de mayo al 27 de junio de 2018

### IMPORTANCIA DE LAS NOTICIAS. JERARQUIZACIÓN POR PARTIDOS POLÍTICOS, COALICIONES Y CANDIDATURAS COMUNES O INDEPENDIENTES

#### TELEVISIÓN



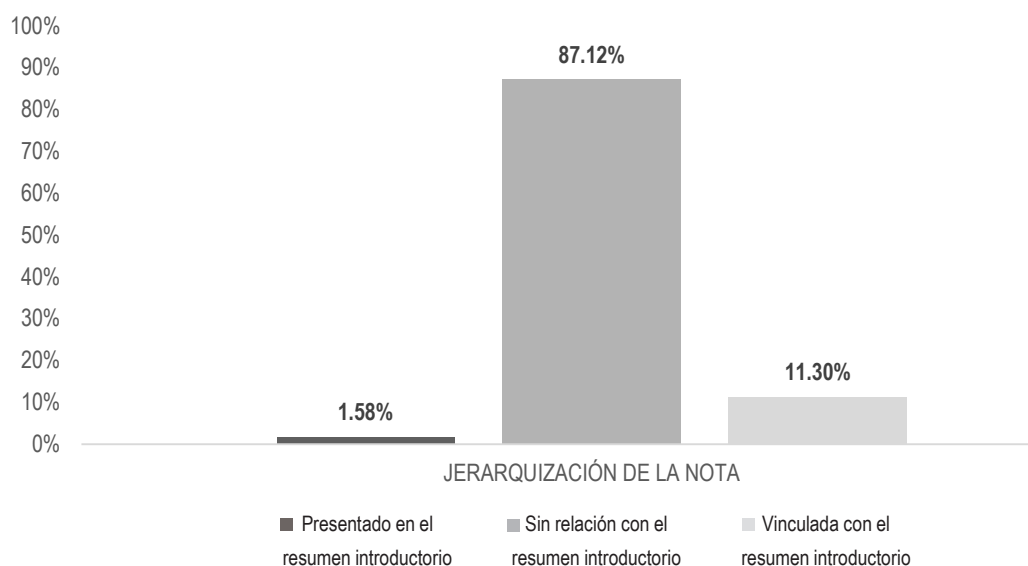
JERARQUIZACIÓN DE LA NOTA	PORCENTAJE	TIEMPO	MENCIONES
<b>Sin relación con el resumen introductorio</b>	<b>88.33%</b>	<b>00:24:05</b>	<b>51</b>
INDEPENDIENTES	1.28%	00:00:21	2
MC	5.01%	00:01:22	10
MORENA	0.37%	00:00:06	1
PAN	4.95%	00:01:21	5
PANAL	3.85%	00:01:03	6
PES	20.11%	00:05:29	5
PMR	6.97%	00:01:54	3
PRI	2.87%	00:00:47	5
PSD	22.31%	00:06:05	3
PUP	17.11%	00:04:40	2
PVEM	3.48%	00:00:57	9
<b>Vinculada con el resumen introductorio</b>	<b>11.67%</b>	<b>00:03:11</b>	<b>4</b>
COALICIÓN MORENA-PT-PES	7.95%	00:02:10	2
PMR	0.86%	00:00:14	1
PUP	2.87%	00:00:47	1
<b>TOTAL GENERAL</b>	<b>100%</b>	<b>00:27:16</b>	<b>55</b>

## Informe General de Campaña de Diputadas y Diputados al Congreso del Estado

Del 19 de mayo al 27 de junio de 2018

### IMPORTANCIA DE LAS NOTICIAS. JERARQUIZACIÓN POR ACTORES POLÍTICOS

#### RADIO



El tiempo total en espacios noticiosos de radio dedicado a actores políticos fue de **59 horas, 51 minutos, 47 segundos** de los cuales:

52 horas, 9 minutos, 7 segundos corresponden a la jerarquización de la nota **Sin relación con el resumen introductorio**; 6 horas, 45 minutos, 49 segundos a **Vinculada con el resumen introductorio**; y 56 minutos, 51 segundos a **Presentado en el resumen introductorio**.

Se registraron **1,046** menciones, de las cuales:

881 corresponden a la jerarquización de la nota **Sin relación con el resumen introductorio**; 100 a **Presentado en el resumen introductorio**; y 65 a **Vinculada con el resumen introductorio**.

\*La información detallada de esta variable podrá consultarse en la tabla, misma que incluye actores políticos, porcentajes, tiempos y menciones.

## Informe General de Campaña de Diputadas y Diputados al Congreso del Estado

Del 19 de mayo al 27 de junio de 2018

### IMPORTANCIA DE LAS NOTICIAS. JERARQUIZACIÓN POR ACTORES POLÍTICOS

#### RADIO



JERARQUIZACIÓN DE LA NOTA	PORCENTAJE	TIEMPO	MENCIONES
<b>Presentado en el resumen introductorio</b>	<b>1.58%</b>	<b>00:56:51</b>	<b>100</b>
Aleida Serrano Toledo	0.00%	00:00:07	1
Aurora Angelines Crespo Montes	0.01%	00:00:13	2
Aurora López Acevedo	0.01%	00:00:31	1
Catalina Pérez Sánchez	0.01%	00:00:30	1
Cristabel Matus Villalobos	0.00%	00:00:06	1
David Aguilar Robles	0.01%	00:00:24	1
Dulce Belén Uribe Mendoza	0.07%	00:02:25	6
Edith Yolanda López Velasco	0.02%	00:00:40	2
Eduardo Rojas Zavaleta	0.02%	00:00:37	1
Emigdio López Avendaño	0.44%	00:15:58	8
Emma del Carmen Hernández	0.01%	00:00:20	1
Eva Diego Cruz	0.04%	00:01:22	3
Ezequiel Rosales Carreño	0.04%	00:01:33	6
Flor Elizabeth Hernández Jarquín	0.00%	00:00:08	1
Gloria Sánchez López	0.03%	00:00:56	1
Guadalupe Díaz Pantoja	0.00%	00:00:05	1
Heliodoro Caballero Valencia	0.09%	00:03:20	6
Hilda Pérez Luis	0.03%	00:01:00	1
Horacio Antonio Mendoza	0.20%	00:07:18	8
Horacio Sosa Villavicencio	0.09%	00:03:19	9
José Luis Sánchez Vásquez	0.02%	00:00:33	1
Leslie Jiménez Valencia	0.03%	00:01:09	2
Leticia Socorro Collado Soto	0.02%	00:00:40	3
Luis Alfonso Silva Romo	0.11%	00:03:52	5
Luz María Cano Ibáñez	0.01%	00:00:18	2
Margarito Rojas Cruz	0.01%	00:00:19	1

## Informe General de Campaña de Diputadas y Diputados al Congreso del Estado

Del 19 de mayo al 27 de junio de 2018

### IMPORTANCIA DE LAS NOTICIAS. JERARQUIZACIÓN POR ACTORES POLÍTICOS

#### RADIO



JERARQUIZACIÓN DE LA NOTA	PORCENTAJE	TIEMPO	MENCIONES
Mauro Cruz Sánchez	0.00%	00:00:07	1
Othón Cuevas Córdova	0.03%	00:01:02	2
Pavel Meléndez Cruz	0.06%	00:02:01	7
Roberto Antelmo Noel Viñas Leyva	0.01%	00:00:29	3
Rogelio Sánchez Cruz	0.00%	00:00:10	1
Rosalinda Figueroa Hernández	0.04%	00:01:22	2
Sergio Meraz Concha	0.11%	00:03:47	8
Viliulfo Ramírez Lazo	0.00%	00:00:10	1
<b>Sin relación con el resumen introductorio</b>	<b>87.12%</b>	<b>52:09:07</b>	<b>881</b>
Abigail Ríos Urbano	0.11%	00:03:52	1
Abrahan López Martínez	0.01%	00:00:32	3
Adolfo García Morales	0.16%	00:05:44	2
Adriana Atristain Orozco	0.44%	00:15:40	5
Aleida Serrano Toledo	0.22%	00:07:48	2
Alfonso Vargas Abad	0.01%	00:00:32	3
Alicia Ivette Bañuelas Jiménez	0.62%	00:22:13	5
Antonio Álvarez Martínez	0.04%	00:01:21	5
Araceli Delia Hernández Cortés	0.95%	00:33:57	3
Aurora Angelines Crespo Montes	0.01%	00:00:21	2
Aurora López Acevedo	0.93%	00:33:14	3
Azucena Gracida Rodríguez	0.12%	00:04:12	1
Carlos Enrique Flores Vargas	0.02%	00:00:52	2
Carmelo Pérez Pacheco	0.00%	00:00:05	1
Carmen Rodríguez Martínez	0.06%	00:02:10	1
Carolina Sánchez Castro	0.00%	00:00:10	1
Catalina Pérez Sánchez	0.20%	00:07:19	5
César Morales Niño	1.16%	00:41:47	5

## Informe General de Campaña de Diputadas y Diputados al Congreso del Estado

Del 19 de mayo al 27 de junio de 2018

### IMPORTANCIA DE LAS NOTICIAS. JERARQUIZACIÓN POR ACTORES POLÍTICOS

#### RADIO



JERARQUIZACIÓN DE LA NOTA	PORCENTAJE	TIEMPO	MENCIONES
César Rojas Bazán	0.17%	00:06:12	2
Consuelo Zamudio González	0.45%	00:16:06	3
Cristabel Matus Villalobos	1.05%	00:37:37	8
Daniel Constantino León	4.54%	02:43:06	28
David Aguilar Robles	1.66%	00:59:46	17
Delfina Elizabeth Guzmán Díaz	0.02%	00:00:40	1
Dulce Belén Uribe Mendoza	0.29%	00:10:33	3
Edith Yolanda López Velasco	0.28%	00:10:09	14
Eduardo Rojas Zavaleta	2.19%	01:18:43	22
Efraín de la Cruz Sánchez	0.05%	00:01:53	1
Elim Antonio Aquino	0.01%	00:00:30	1
Emigdio López Avendaño	1.77%	01:03:41	32
Emma del Carmen Hernández	0.48%	00:17:22	6
Eva Diego Cruz	1.70%	01:01:07	22
Ezequiel Rosales Carreño	1.12%	00:40:13	13
Felina Santiago Valdivieso	0.19%	00:06:51	6
Felipe Fabián Morales	0.18%	00:06:31	1
Félix Serrano Toledo	0.57%	00:20:31	5
Fernando Huerta Cerecedo	0.06%	00:02:03	2
Flor Elizabeth Hernández Jarquín	0.33%	00:11:47	5
Flora Gutiérrez Gutiérrez	0.06%	00:02:14	2
Francisco Javier Niño Hernández	0.10%	00:03:39	3
Gabriel Reyes Santiago	0.00%	00:00:05	1
Gabriela Godínez Sandoval	0.02%	00:00:48	1
Gildardo Castillo Gutiérrez	1.81%	01:04:58	12
Gloria Sánchez López	0.55%	00:19:38	10
Graciela Nieto Martínez	0.06%	00:02:14	6

# Informe General de Campaña de Diputadas y Diputados al Congreso del Estado

Del 19 de mayo al 27 de junio de 2018

## IMPORTANCIA DE LAS NOTICIAS. JERARQUIZACIÓN POR ACTORES POLÍTICOS

### RADIO



JERARQUIZACIÓN DE LA NOTA	PORCENTAJE	TIEMPO	MENCIONES
Guadalupe Cruz Rodriguez	0.00%	00:00:10	1
Guadalupe Díaz Pantoja	0.30%	00:10:38	6
Gualberto Gualdemar Cruz Venegas	0.92%	00:33:03	15
Gustavo Díaz Sánchez	0.08%	00:02:45	2
Hector Bautista Mayren	1.02%	00:36:40	1
Heliodoro Caballero Valencia	1.25%	00:44:44	29
Herminio Manuel Cuevas Chávez	0.00%	00:00:05	1
Hilda Pérez Luis	2.50%	01:29:44	26
Hita Beatriz Ortiz Silva	0.58%	00:20:55	2
Horacio Antonio Mendoza	1.49%	00:53:28	12
Horacio Orozco Ortiz	0.08%	00:02:42	4
Horacio Sosa Villavicencio	2.62%	01:33:56	23
Inés Leal Peláez	0.77%	00:27:39	8
Javier Pacheco Villaseñor	1.50%	00:53:45	10
José Luis Sánchez Vásquez	0.71%	00:25:20	5
José Manuel Guzmán Avendaño	0.01%	00:00:27	1
Juana Aguilar Espinoza	0.06%	00:02:10	2
Laura Estrada Mauro	1.87%	01:07:19	12
Leslie Jiménez Valencia	5.10%	03:03:07	44
Leticia Socorro Collado Soto	0.18%	00:06:29	2
Lilia Mendoza Cruz	0.15%	00:05:34	1
Lourdes Rosales Martínez	0.44%	00:15:52	5
Lucía Margarita Cruz Ortíz	0.03%	00:01:06	3
Lucía Raquel Alberto Marín	0.79%	00:28:22	4
Luis Alfonso Silva Romo	4.02%	02:24:27	34
Luis Carlos Cruz Sánchez	2.24%	01:20:32	11
Luz María Cano Ibáñez	0.32%	00:11:34	4

## Informe General de Campaña de Diputadas y Diputados al Congreso del Estado

Del 19 de mayo al 27 de junio de 2018

### IMPORTANCIA DE LAS NOTICIAS. JERARQUIZACIÓN POR ACTORES POLÍTICOS

#### RADIO



JERARQUIZACIÓN DE LA NOTA	PORCENTAJE	TIEMPO	MENCIONES
Madai Hernández Jiménez	0.07%	00:02:37	2
Manuel Pérez Morales	0.00%	00:00:05	1
Marcos Enrique Hernández Bravo	1.00%	00:35:51	9
Margarito Rojas Cruz	1.06%	00:38:02	4
María de Jesús Mendoza Sánchez	0.02%	00:00:35	1
María del Pilar Pérez López	1.06%	00:38:03	3
María Guadalupe Arriaga Córdova	0.51%	00:18:10	6
María Soledad Suárez Cruz	0.16%	00:05:55	1
Mariana Lizbeth Reyna Agreda	0.53%	00:18:54	1
Mario Carlos Gámez Hernández	0.12%	00:04:12	1
Mario García Montesinos	0.07%	00:02:25	8
Mariuma Munira Vadillo Bravo	0.57%	00:20:19	3
Martín Pedro Gámez Hernández	0.06%	00:02:03	1
Mauro Cruz Sánchez	0.92%	00:32:57	26
Miguel Ángel Morales Amaya	5.36%	03:12:37	37
Nallely Hernández García	0.04%	00:01:24	3
Noé Doroteo Castillejos	2.07%	01:14:13	13
Octavio Jesús Ramos Hernández	0.01%	00:00:21	2
Óscar Valencia García	2.19%	01:18:47	14
Othón Cuevas Córdova	5.55%	03:19:26	38
Pavel Meléndez Cruz	1%	00:36:02	5
Pedro Santiago Valle	0.00%	00:00:05	1
Roberto Antelmo Noel Viñas Leyva	0.37%	00:13:17	6
Rogelio Sánchez Cruz	2.54%	01:31:20	37
Rosalinda Figueroa Hernández	2.44%	01:27:49	26
Ruth Karina Escobar González	0.25%	00:09:00	1
Samuel Gurrión Herrera	0.29%	00:10:28	4

# Informe General de Campaña de Diputadas y Diputados al Congreso del Estado

Del 19 de mayo al 27 de junio de 2018

## IMPORTANCIA DE LAS NOTICIAS. JERARQUIZACIÓN POR ACTORES POLÍTICOS

### RADIO



JERARQUIZACIÓN DE LA NOTA	PORCENTAJE	TIEMPO	MENCIONES
Sandra Mariela López Silva	0.02%	00:00:52	2
Saúl Cruz Jiménez	0.07%	00:02:32	2
Saúl Ulises Cortés Maldonado	0.05%	00:01:58	1
Sergio Meraz Concha	0.30%	00:10:57	16
Silvia Flores Peña	0.03%	00:00:58	4
Vicente Santiago López	0.02%	00:00:46	1
Viliulfo Ramírez Lazo	4.29%	02:34:07	55
Wendy Polette Moreno Salinas	0.24%	00:08:41	1
<b>Vinculada con el resumen introductorio</b>	<b>11.30%</b>	<b>06:45:49</b>	<b>65</b>
Aurora Angelines Crespo Montes	0.06%	00:02:11	3
Aurora López Acevedo	0.07%	00:02:34	1
Carolina Sánchez Castro	0.07%	00:02:22	1
Cristabel Matus Villalobos	0.15%	00:05:18	1
Dulce Belén Uribe Mendoza	0.76%	00:27:22	6
Edith Yolanda López Velasco	0.01%	00:00:11	1
Eduardo Rojas Zavaleta	0.04%	00:01:32	1
Emigdio López Avendaño	0.17%	00:06:11	2
Emma del Carmen Hernández	0.16%	00:05:55	1
Eva Diego Cruz	0.31%	00:11:10	1
Ezequiel Rosales Carreño	0.46%	00:16:26	6
Flor Elizabeth Hernández Jarquín	0.01%	00:00:26	2
Gustavo Díaz Sánchez	0.07%	00:02:25	1
Heliodoro Caballero Valencia	0.01%	00:00:15	1
Horacio Sosa Villavicencio	0.49%	00:17:46	6
Leticia Socorro Collado Soto	0.08%	00:02:52	2
Luz María Cano Ibáñez	0.06%	00:02:09	3
Margarito Rojas Cruz	0.26%	00:09:15	2



## Informe General de Campaña de Diputadas y Diputados al Congreso del Estado

Del 19 de mayo al 27 de junio de 2018

### IMPORTANCIA DE LAS NOTICIAS. JERARQUIZACIÓN POR ACTORES POLÍTICOS

#### RADIO



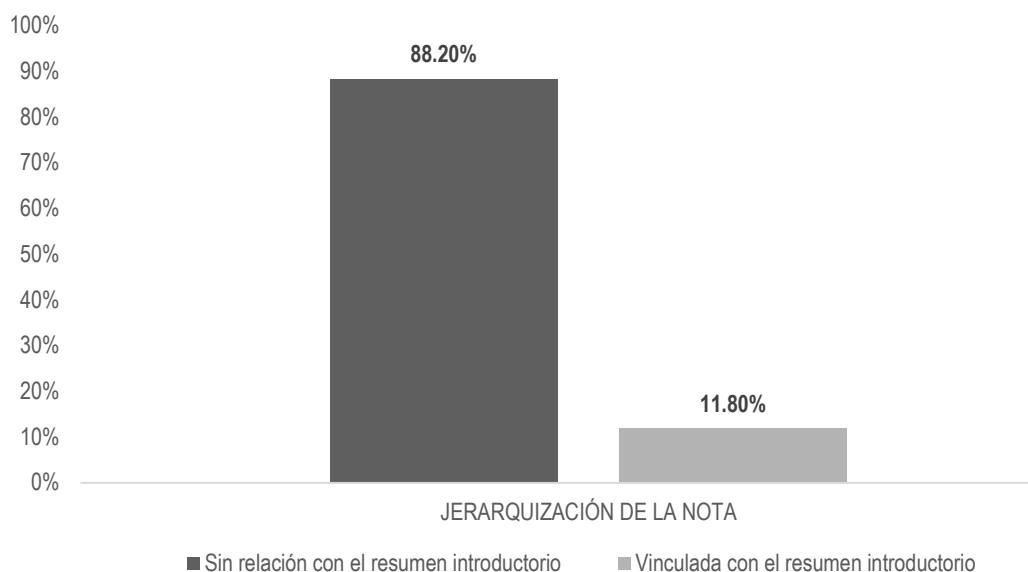
JERARQUIZACIÓN DE LA NOTA	PORCENTAJE	TIEMPO	MENCIONES
Martín Pedro Gámez Hernández	0.06%	00:02:06	1
Mauro Cruz Sánchez	1.30%	00:46:46	2
Pavel Meléndez Cruz	0.76%	00:27:24	5
Roberto Antelmo Noel Viñas Leyva	0.37%	00:13:11	4
Rogelio Sánchez Cruz	0.12%	00:04:12	2
Rosalinda Figueroa Hernández	0.50%	00:17:55	2
Sergio Meraz Concha	4.75%	02:50:47	5
Viliulfo Ramírez Lazo	0.14%	00:05:02	2
Xóchitl Jazmín Velázquez Vásquez	0.06%	00:02:06	1
<b>TOTAL GENERAL</b>	<b>100%</b>	<b>59:51:47</b>	<b>1,046</b>

## Informe General de Campaña de Diputadas y Diputados al Congreso del Estado

Del 19 de mayo al 27 de junio de 2018

### IMPORTANCIA DE LAS NOTICIAS. JERARQUIZACIÓN POR ACTORES POLÍTICOS

#### TELEVISIÓN



El tiempo total en espacios noticiosos de televisión dedicado a actores políticos fue de **1 hora, 46 minutos, 47 segundos**, de los cuales:

1 hora, 34 minutos, 11 segundos corresponden a la jerarquización de la nota **Sin relación con el resumen introductorio**; y 12 minutos, 36 segundos a **Vinculada con el resumen introductorio**.

Se registraron **58** menciones, de las cuales:

52 corresponden a la jerarquización de la nota **Sin relación con el resumen introductorio**; y 6 a **Vinculada con el resumen introductorio**.

# Informe General de Campaña de Diputadas y Diputados al Congreso del Estado

Del 19 de mayo al 27 de junio de 2018

## IMPORTANCIA DE LAS NOTICIAS. JERARQUIZACIÓN POR ACTORES POLÍTICOS

### TELEVISIÓN



JERARQUIZACIÓN DE LA NOTA	PORCENTAJE	TIEMPO	MENCIONES
<b>Sin relación con el resumen introductorio</b>	<b>88.20%</b>	<b>01:34:11</b>	<b>52</b>
Carmen Rodríguez Martínez	4.06%	00:04:20	2
Catalina Pérez Sánchez	3.45%	00:03:41	2
César Morales Niño	4.31%	00:04:36	2
César Rojas Bazán	3.78%	00:04:02	2
Daniel Constantino León	4.06%	00:04:20	2
David Aguilar Robles	1.73%	00:01:51	1
Efraín de la Cruz Sánchez	3.51%	00:03:45	2
Emigdio López Avendaño	1.47%	00:01:34	3
Ezequiel Rosales Carreño	3.95%	00:04:13	2
Felina Santiago Valdivieso	3.31%	00:03:32	2
Gloria Sánchez López	0.36%	00:00:23	1
Heliodoro Caballero Valencia	4.18%	00:04:28	2
Hilda Pérez Luis	4.26%	00:04:33	4
Horacio Orozco Ortiz	4.10%	00:04:23	2
José Luis Sánchez Vásquez	3.75%	00:04:00	2
Lucía Raquel Alberto Marín	3.92%	00:04:11	2
Madai Hernández Jiménez	3.87%	00:04:08	2
Martín Pedro Gámez Hernández	5.85%	00:06:15	3
Mauro Cruz Sánchez	3.79%	00:04:03	2
Miguel Ángel Morales Amaya	2.06%	00:02:12	1
Noé Doroteo Castillejos	4.42%	00:04:43	2
Othón Cuevas Córdova	4.00%	00:04:16	4
Saúl Cruz Jiménez	2.06%	00:02:12	1
Saúl Ulises Cortés Maldonado	3.65%	00:03:54	2
Viliulfo Ramírez Lazo	2.36%	00:02:31	1
Xóchitl Jazmín Velázquez Vásquez	1.95%	00:02:05	1

## Informe General de Campaña de Diputadas y Diputados al Congreso del Estado

Del 19 de mayo al 27 de junio de 2018

### IMPORTANCIA DE LAS NOTICIAS. JERARQUIZACIÓN POR ACTORES POLÍTICOS

#### TELEVISIÓN



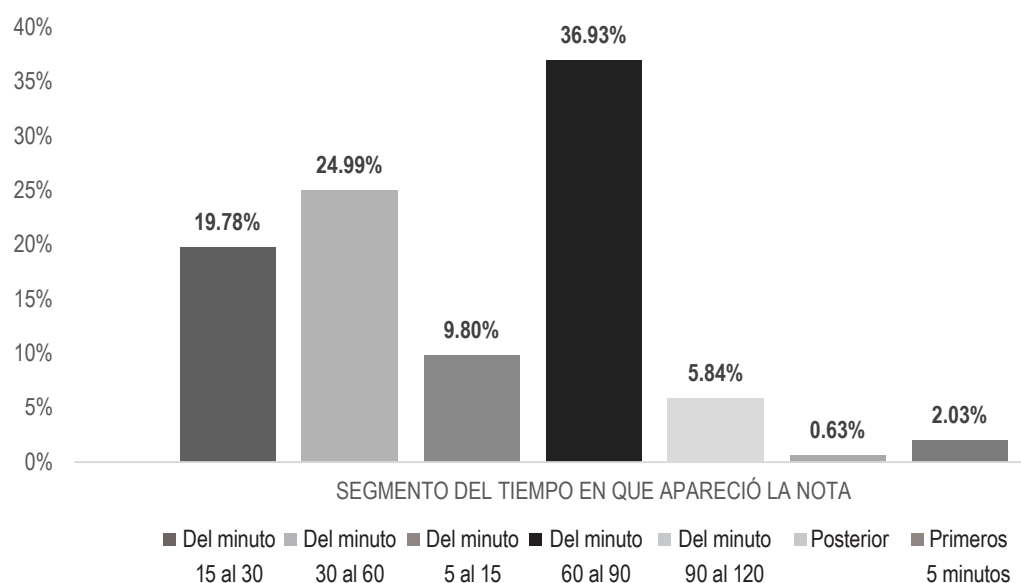
JERARQUIZACIÓN DE LA NOTA	PORCENTAJE	TIEMPO	MENCIONES
<b>Vinculada con el resumen introductorio</b>	<b>11.80%</b>	<b>00:12:36</b>	<b>6</b>
David Aguilar Robles	1.90%	00:02:02	1
Martín Pedro Gámez Hernández	1.97%	00:02:06	1
Miguel Ángel Morales Amaya	2.03%	00:02:10	1
Saúl Cruz Jiménez	2.03%	00:02:10	1
Viliulfo Ramírez Lazo	1.90%	00:02:02	1
Xóchitl Jazmín Velázquez Vásquez	1.97%	00:02:06	1
<b>TOTAL GENERAL</b>	<b>100%</b>	<b>01:46:47</b>	<b>58</b>

## Informe General de Campaña de Diputadas y Diputados al Congreso del Estado

Del 19 de mayo al 27 de junio de 2018

### IMPORTANCIA DE LAS NOTICIAS. SEGMENTO DE TIEMPO EN QUE APARECEN PARTIDOS POLÍTICOS, COALICIONES Y CANDIDATURAS COMUNES O INDEPENDIENTES

#### RADIO



El tiempo total en espacios noticiosos de radio dedicado a partidos políticos, coaliciones y candidaturas comunes o independientes fue de **2 horas, 41 minutos, 36 segundos**, de los cuales:

59 minutos, 41 segundos corresponden al segmento **Del minuto 60 al 90** del tiempo en que apareció la nota en el espacio noticioso; 40 minutos, 23 segundos **Del minuto 30 al 60**; 31 minutos, 58 segundos **Del minuto 15 al 30**; 15 minutos, 50 segundos **Del minuto 5 al 15**; 9 minutos, 26 segundos **Del minuto 90 al 120**; 3 minutos, 17 segundos a **Primeros 5 minutos**; y 1 minuto, 1 segundo a **Posterior**.

Se registraron un total de **107** menciones, de las cuales:

41 corresponden al segmento **Del minuto 30 al 60** del tiempo en que apareció la nota en el espacio noticioso; 18 **Del minuto 60 al 90**; 17 **Del minuto 15 al 30**; 12 **Del minuto 5 al 15**; 9 **Del minuto 90 al 120**; 9 a **Primeros 5 minutos**; 1 **Posterior**.

# Informe General de Campaña de Diputadas y Diputados al Congreso del Estado

Del 19 de mayo al 27 de junio de 2018

## IMPORTANCIA DE LAS NOTICIAS. SEGMENTO DE TIEMPO EN QUE APARECEN PARTIDOS POLÍTICOS, COALICIONES Y CANDIDATURAS COMUNES O INDEPENDIENTES

### RADIO



SEGMENTO DEL TIEMPO EN QUE APARECIÓ LA NOTA	PORCENTAJE	TIEMPO	MENCIONES
<b>Del minuto 15 al 30</b>	<b>19.78%</b>	<b>00:31:58</b>	<b>17</b>
COALICIÓN MORENA-PT-PES	0.88%	00:01:25	1
COALICIÓN PAN-PRD-MC	1.07%	00:01:44	1
MORENA	2.56%	00:04:08	4
PAN	0.91%	00:01:28	1
PES	2.02%	00:03:16	2
PMR	0.50%	00:00:48	1
PRD	1.24%	00:02:00	1
PSD	4.42%	00:07:09	2
PT	0.75%	00:01:13	1
PUP	3.79%	00:06:07	2
PVEM	1.65%	00:02:40	1
<b>Del minuto 30 al 60</b>	<b>24.99%</b>	<b>00:40:23</b>	<b>41</b>
COALICIÓN MORENA-PT-PES	0.96%	00:01:33	1
COALICIÓN PAN-PRD-MC	2.38%	00:03:51	2
COALICIÓN PVEM-PRI-PANAL	0.06%	00:00:06	1
INDEPENDIENTES	0.10%	00:00:10	1
MC	0.78%	00:01:16	6
MORENA	5.11%	00:08:15	4
PAN	1.03%	00:01:40	4
PANAL	4.24%	00:06:51	4
PES	1.63%	00:02:38	3
PMR	0.56%	00:00:54	2
PRI	0.20%	00:00:19	2
PSD	1.20%	00:01:56	2
PUP	3.40%	00:05:30	3
PVEM	3.34%	00:05:24	6

# Informe General de Campaña de Diputadas y Diputados al Congreso del Estado

Del 19 de mayo al 27 de junio de 2018

## IMPORTANCIA DE LAS NOTICIAS. SEGMENTO DE TIEMPO EN QUE APARECEN PARTIDOS POLÍTICOS, COALICIONES Y CANDIDATURAS COMUNES O INDEPENDIENTES

### RADIO



SEGMENTO DEL TIEMPO EN QUE APARECIÓ LA NOTA	PORCENTAJE	TIEMPO	MENCIONES
<b>Del minuto 5 al 15</b>	<b>9.80%</b>	<b>00:15:50</b>	<b>12</b>
COALICIÓN MORENA-PT-PES	5.33%	00:08:37	2
MORENA	1.75%	00:02:50	2
PAN	0.41%	00:00:40	1
PMR	0.62%	00:01:00	3
PRI	0.09%	00:00:09	1
PSD	0.05%	00:00:05	1
PT	0.55%	00:00:53	1
PUP	0.99%	00:01:36	1
<b>Del minuto 60 al 90</b>	<b>36.93%</b>	<b>00:59:41</b>	<b>18</b>
COALICIÓN PAN-PRD-MC	0.38%	00:00:37	1
MORENA	18.18%	00:29:23	5
PAN	2.20%	00:03:33	2
PMR	0.54%	00:00:52	2
PRD	5.18%	00:08:22	2
PRI	1.78%	00:02:53	1
PSD	5.57%	00:09:00	3
PUP	3.10%	00:05:01	2
<b>Del minuto 90 al 120</b>	<b>5.84%</b>	<b>00:09:26</b>	<b>9</b>
PMR	1.06%	00:01:43	2
PRI	0.25%	00:00:24	1
PSD	0.25%	00:00:24	1
PT	0.25%	00:00:24	1
PUP	3.79%	00:06:07	3
PVEM	0.25%	00:00:24	1
<b>Posterior</b>	<b>0.63%</b>	<b>00:01:01</b>	<b>1</b>
PSD	0.63%	00:01:01	1

## Informe General de Campaña de Diputadas y Diputados al Congreso del Estado

Del 19 de mayo al 27 de junio de 2018

### IMPORTANCIA DE LAS NOTICIAS. SEGMENTO DE TIEMPO EN QUE APARECEN PARTIDOS POLÍTICOS, COALICIONES Y CANDIDATURAS COMUNES O INDEPENDIENTES

#### RADIO



SEGMENTO DEL TIEMPO EN QUE APARECIÓ LA NOTA	PORCENTAJE	TIEMPO	MENCIONES
<b>Primeros 5 minutos</b>	<b>2.03%</b>	<b>00:03:17</b>	<b>9</b>
MORENA	1.10%	00:01:47	4
PAN	0.43%	00:00:42	1
PRD	0.06%	00:00:06	1
PRI	0.06%	00:00:06	1
PSD	0.31%	00:00:30	1
PUP	0.06%	00:00:06	1
<b>TOTAL GENERAL</b>	<b>100%</b>	<b>02:41:36</b>	<b>107</b>

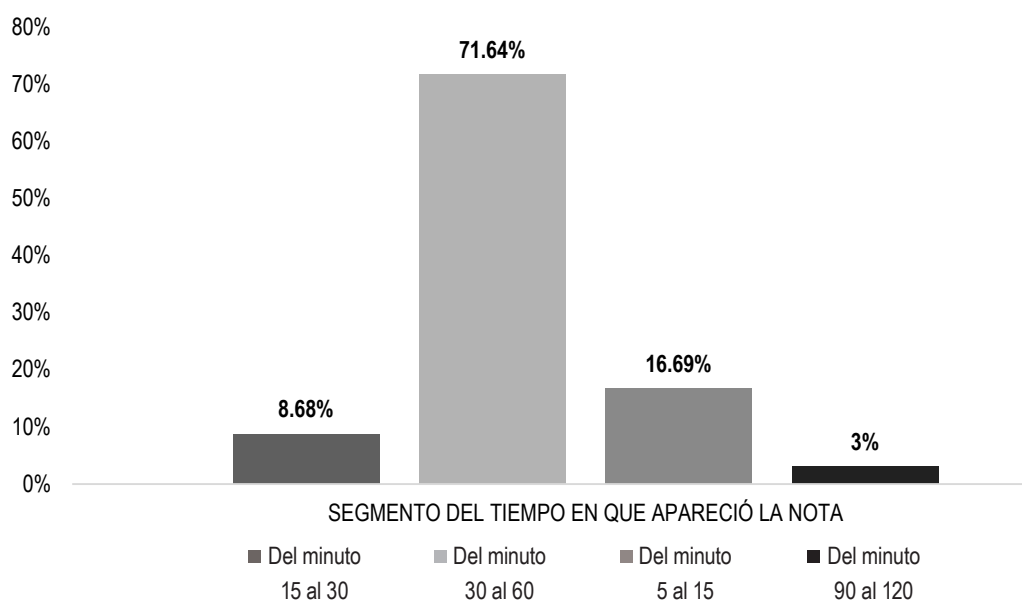


## Informe General de Campaña de Diputadas y Diputados al Congreso del Estado

Del 19 de mayo al 27 de junio de 2018

### IMPORTANCIA DE LAS NOTICIAS. SEGMENTO DE TIEMPO EN QUE APARECEN PARTIDOS POLÍTICOS, COALICIONES Y CANDIDATURAS COMUNES O INDEPENDIENTES

#### TELEVISIÓN



El tiempo total en espacios noticiosos de televisión dedicado a partidos políticos, coaliciones y candidaturas comunes o independientes fue de **27 minutos, 16 segundos**, de los cuales:

19 minutos, 32 segundos corresponden al segmento **Del minuto 30 al 60** del tiempo en que apareció la nota en el espacio noticioso; 4 minutos, 33 segundos **Del minuto 5 al 15**; 2 minutos, 22 segundos **Del minuto 15 al 30**; y 49 segundos **Del minuto 90 al 120**.

Se registraron **55** menciones, de las cuales:

48 corresponden al segmento **Del minuto 30 al 60** del tiempo en que apareció la nota en el espacio noticioso; 4 **Del minuto 5 al 15**; 2 **Del minuto 15 al 30**; y 1 **Del minuto 90 al 120**.

# Informe General de Campaña de Diputadas y Diputados al Congreso del Estado

Del 19 de mayo al 27 de junio de 2018

## IMPORTANCIA DE LAS NOTICIAS. SEGMENTO DE TIEMPO EN QUE APARECEN PARTIDOS POLÍTICOS, COALICIONES Y CANDIDATURAS COMUNES O INDEPENDIENTES

### TELEVISIÓN



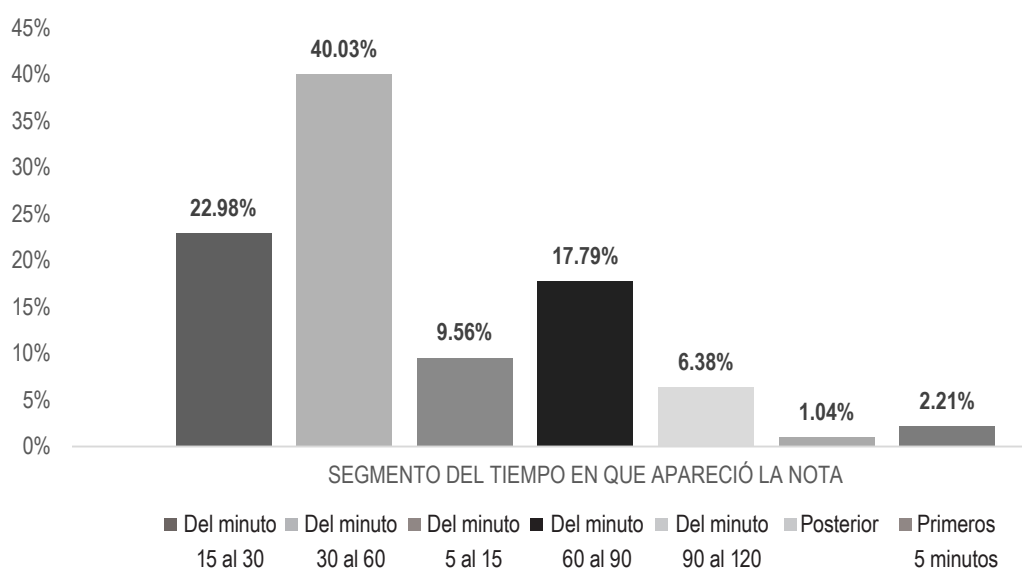
SEGMENTO DEL TIEMPO EN QUE APARECIÓ LA NOTA	PORCENTAJE	TIEMPO	MENCIONES
<b>Del minuto 15 al 30</b>	<b>8.68%</b>	<b>00:02:22</b>	<b>2</b>
PES	3.06%	00:00:50	1
PSD	5.62%	00:01:32	1
<b>Del minuto 30 al 60</b>	<b>71.64%</b>	<b>00:19:32</b>	<b>48</b>
INDEPENDIENTES	1.28%	00:00:21	2
MC	5.01%	00:01:22	10
MORENA	0.37%	00:00:06	1
PAN	4.95%	00:01:21	5
PANAL	3.85%	00:01:03	6
PES	17.05%	00:04:39	4
PMR	1.96%	00:00:32	2
PRI	2.87%	00:00:47	5
PSD	16.69%	00:04:33	2
PUP	14.12%	00:03:51	2
PVEM	3.48%	00:00:57	9
<b>Del minuto 5 al 15</b>	<b>16.69%</b>	<b>00:04:33</b>	<b>4</b>
COALICIÓN MORENA-PT-PES	7.95%	00:02:10	2
PMR	2.87%	00:00:47	1
PUP	5.87%	00:01:36	1
<b>Del minuto 90 al 120</b>	<b>3%</b>	<b>00:00:49</b>	<b>1</b>
PMR	3%	00:00:49	1
<b>TOTAL GENERAL</b>	<b>100%</b>	<b>00:27:16</b>	<b>55</b>

## Informe General de Campaña de Diputadas y Diputados al Congreso del Estado

Del 19 de mayo al 27 de junio de 2018

### IMPORTANCIA DE LAS NOTICIAS. SEGMENTO DE TIEMPO EN QUE APARECEN POR ACTORES POLÍTICOS

#### RADIO



El tiempo total en espacios noticiosos de radio dedicado a actores políticos fue de **59 horas, 51 minutos, 47** de los cuales:

23 horas, 57 minutos, 40 segundos corresponden al segmento **Del minuto 30 al 60** del tiempo en el que apareció la nota en el espacio noticioso; 13 horas, 45 minutos, 32 segundos **Del minuto 15 al 30**; 10 horas, 39 minutos, 5 segundos **Del minuto 60 al 90**; 5 horas, 43 minutos, 29 segundos **Del minuto 5 al 15**; 3 horas, 49 minutos, 11 segundos **Del minuto 90 al 120**; 1 hora, 19 minutos, 30 segundos a **Primeros 5 minutos**; y 37 minutos, 20 segundos **Posterior**.

Se registraron **1,046** menciones, de las cuales:

461 corresponden al segmento **Del minuto 30 al 60** del tiempo en el que apareció la nota en el espacio noticioso; 199 **Del minuto 15 al 30**; 157 **Del minuto 60 al 90**; 92 **Del minuto 5 al 15**; 76 a **Primeros 5 minutos**; 54 **Del minuto 90 al 120**; y 7 a **Posterior**.

\*La información detallada de esta variable podrá consultarse en la tabla, misma que incluye actores políticos, porcentajes, tiempos y menciones.

# Informe General de Campaña de Diputadas y Diputados al Congreso del Estado

Del 19 de mayo al 27 de junio de 2018

## IMPORTANCIA DE LAS NOTICIAS. SEGMENTO DE TIEMPO EN QUE APARECEN POR ACTORES POLÍTICOS

### RADIO



SEGMENTO DEL TIEMPO EN QUE APARECIÓ LA NOTA	PORCENTAJE	TIEMPO	MENCIONES
<b>Del minuto 15 al 30</b>	<b>22.98%</b>	<b>13:45:32</b>	<b>199</b>
Araceli Delia Hernández Cortés	0.53%	00:18:53	2
Aurora Angelines Crespo Montes	0.01%	00:00:12	1
Cristabel Matus Villalobos	0.63%	00:22:29	6
Daniel Constantino León	1.42%	00:51:05	7
David Aguilar Robles	0.28%	00:09:54	2
Delfina Elizabeth Guzmán Díaz	0.02%	00:00:40	1
Dulce Belén Uribe Mendoza	0.34%	00:12:16	2
Edith Yolanda López Velasco	0.08%	00:02:42	4
Eduardo Rojas Zavaleta	0.55%	00:19:36	4
Emigdio López Avendaño	1.19%	00:42:43	15
Emma del Carmen Hernández	0.18%	00:06:23	4
Eva Diego Cruz	0.02%	00:00:50	2
Ezequiel Rosales Carreño	0.11%	00:03:58	4
Félix Serrano Toledo	0.24%	00:08:30	1
Flor Elizabeth Hernández Jarquín	0.05%	00:01:57	2
Gildardo Castillo Gutiérrez	0.64%	00:22:52	5
Gloria Sánchez López	0.04%	00:01:36	5
Graciela Nieto Martínez	0.01%	00:00:12	1
Gualberto Gualdemar Cruz Venegas	0.09%	00:03:04	2
Heliodoro Caballero Valencia	0.42%	00:14:59	7
Hilda Pérez Luis	0.66%	00:23:48	6
Hita Beatriz Ortiz Silva	0.37%	00:13:16	1
Horacio Sosa Villavicencio	0.05%	00:01:39	3
Inés Leal Peláez	0.08%	00:03:00	3
Javier Pacheco Villaseñor	0.31%	00:11:01	3
José Manuel Guzmán Avendaño	0.01%	00:00:27	1

# Informe General de Campaña de Diputadas y Diputados al Congreso del Estado

Del 19 de mayo al 27 de junio de 2018

## IMPORTANCIA DE LAS NOTICIAS. SEGMENTO DE TIEMPO EN QUE APARECEN POR ACTORES POLÍTICOS

### RADIO



SEGMENTO DEL TIEMPO EN QUE APARECIÓ LA NOTA	PORCENTAJE	TIEMPO	MENCIONES
Laura Estrada Mauro	0.40%	00:14:18	5
Leslie Jiménez Valencia	1.39%	00:49:50	6
Leticia Socorro Collado Soto	0.03%	00:00:54	1
Lourdes Rosales Martínez	0.27%	00:09:41	2
Lucía Margarita Cruz Ortíz	0.02%	00:00:40	2
Luis Alfonso Silva Romo	0.91%	00:32:37	9
Luis Carlos Cruz Sánchez	0.23%	00:08:24	2
Luz María Cano Ibáñez	0.10%	00:03:45	3
Marcos Enrique Hernández Bravo	0.23%	00:08:05	4
Margarito Rojas Cruz	1.05%	00:37:52	3
María del Pilar Pérez López	0.89%	00:31:50	1
María Guadalupe Arriaga Córdova	0.45%	00:16:17	5
María Soledad Suárez Cruz	0.16%	00:05:55	1
Mario García Montesinos	0.01%	00:00:12	1
Mauro Cruz Sánchez	0.05%	00:01:41	1
Miguel Ángel Morales Amaya	1.25%	00:44:53	6
Noé Doroteo Castillejos	0.90%	00:32:22	4
Óscar Valencia García	1.15%	00:41:18	6
Othón Cuevas Córdova	1.09%	00:39:10	7
Pavel Meléndez Cruz	1.44%	00:51:45	7
Roberto Antelmo Noel Viñas Leyva	0.01%	00:00:12	1
Rogelio Sánchez Cruz	1.39%	00:49:57	8
Rosalinda Figueroa Hernández	0.00%	00:00:09	1
Sergio Meraz Concha	0.05%	00:01:54	4
Viliulfo Ramírez Lazo	1.22%	00:43:49	15

# Informe General de Campaña de Diputadas y Diputados al Congreso del Estado

Del 19 de mayo al 27 de junio de 2018

## IMPORTANCIA DE LAS NOTICIAS. SEGMENTO DE TIEMPO EN QUE APARECEN POR ACTORES POLÍTICOS

### RADIO



SEGMENTO DEL TIEMPO EN QUE APARECIÓ LA NOTA	PORCENTAJE	TIEMPO	MENCIONES
<b>Del minuto 30 al 60</b>	<b>40.03%</b>	<b>23:57:40</b>	<b>461</b>
Abigail Ríos Urbano	0.11%	00:03:52	1
Abrahan López Martínez	0.01%	00:00:32	3
Adolfo García Morales	0.11%	00:04:00	1
Adriana Atristain Orozco	0.00%	00:00:05	1
Aleida Serrano Toledo	0.22%	00:07:48	2
Alfonso Vargas Abad	0.01%	00:00:32	3
Alicia Ivette Bañuelas Jiménez	0.61%	00:21:58	4
Antonio Álvarez Martínez	0.02%	00:00:48	4
Araceli Delia Hernández Cortés	0.42%	00:15:04	1
Aurora Angelines Crespo Montes	0.01%	00:00:11	1
Aurora López Acevedo	0.60%	00:21:42	2
Carlos Enrique Flores Vargas	0.01%	00:00:19	1
Carmelo Pérez Pacheco	0.00%	00:00:05	1
Carmen Rodríguez Martínez	0.06%	00:02:10	1
Carolina Sánchez Castro	0.07%	00:02:32	2
Catalina Pérez Sánchez	0.19%	00:06:46	4
César Morales Niño	0.32%	00:11:34	2
César Rojas Bazán	0.17%	00:06:12	2
Consuelo Zamudio González	0.45%	00:16:06	3
Cristabel Matus Villalobos	0.31%	00:11:05	2
Daniel Constantino León	2.54%	01:31:05	15
David Aguilar Robles	0.76%	00:27:10	8
Dulce Belén Uribe Mendoza	0.26%	00:09:21	5
Edith Yolanda López Velasco	0.05%	00:01:39	3
Eduardo Rojas Zavaleta	1.24%	00:44:34	10
Efraín de la Cruz Sánchez	0.05%	00:01:53	1

# Informe General de Campaña de Diputadas y Diputados al Congreso del Estado

Del 19 de mayo al 27 de junio de 2018

## IMPORTANCIA DE LAS NOTICIAS. SEGMENTO DE TIEMPO EN QUE APARECEN POR ACTORES POLÍTICOS

### RADIO



SEGMENTO DEL TIEMPO EN QUE APARECIÓ LA NOTA	PORCENTAJE	TIEMPO	MENCIONES
Elim Antonio Aquino	0.01%	00:00:30	1
Emigdio López Avendaño	0.40%	00:14:25	9
Emma del Carmen Hernández	0.47%	00:16:54	3
Eva Diego Cruz	1.42%	00:51:10	10
Ezequiel Rosales Carreño	0.54%	00:19:28	9
Felina Santiago Valdivieso	0.06%	00:02:03	2
Félix Serrano Toledo	0.09%	00:03:18	1
Fernando Huerta Cerecedo	0.04%	00:01:28	1
Flor Elizabeth Hernández Jarquín	0.27%	00:09:52	3
Flora Gutiérrez Gutiérrez	0.01%	00:00:30	1
Gabriel Reyes Santiago	0.00%	00:00:05	1
Gildardo Castillo Gutiérrez	0.44%	00:15:42	3
Gloria Sánchez López	0.39%	00:14:11	3
Graciela Nieto Martínez	0.06%	00:02:02	5
Guadalupe Cruz Rodríguez	0.00%	00:00:10	1
Guadalupe Díaz Pantoja	0.30%	00:10:38	6
Gualberto Gualdemar Cruz Venegas	0.40%	00:14:24	6
Gustavo Díaz Sánchez	0.07%	00:02:40	2
Heliodoro Caballero Valencia	0.41%	00:14:34	13
Herminio Manuel Cuevas Chávez	0.00%	00:00:05	1
Hilda Pérez Luis	0.73%	00:26:07	10
Hita Beatriz Ortiz Silva	0.21%	00:07:39	1
Horacio Antonio Mendoza	0.80%	00:28:44	8
Horacio Orozco Ortiz	0.08%	00:02:42	4
Horacio Sosa Villavicencio	1.03%	00:37:05	15
Inés Leal Peláez	0.44%	00:15:45	2
Javier Pacheco Villaseñor	0.28%	00:09:54	1

## Informe General de Campaña de Diputadas y Diputados al Congreso del Estado

Del 19 de mayo al 27 de junio de 2018

### IMPORTANCIA DE LAS NOTICIAS. SEGMENTO DE TIEMPO EN QUE APARECEN POR ACTORES POLÍTICOS

#### RADIO



SEGMENTO DEL TIEMPO EN QUE APARECIÓ LA NOTA	PORCENTAJE	TIEMPO	MENCIONES
José Luis Sánchez Vásquez	0.31%	00:11:15	2
Juana Aguilar Espinoza	0.04%	00:01:35	1
Laura Estrada Mauro	0.46%	00:16:31	3
Leslie Jiménez Valencia	2.41%	01:26:43	22
Leticia Socorro Collado Soto	0.19%	00:06:42	2
Lourdes Rosales Martínez	0.17%	00:06:11	3
Lucía Margarita Cruz Ortiz	0.01%	00:00:26	1
Lucía Raquel Alberto Marín	0.79%	00:28:22	4
Luis Alfonso Silva Romo	1.40%	00:50:22	14
Luis Carlos Cruz Sánchez	0.33%	00:11:48	4
Luz María Cano Ibáñez	0.27%	00:09:34	2
Madai Hernández Jiménez	0.06%	00:02:04	1
Manuel Pérez Morales	0.00%	00:00:05	1
Marcos Enrique Hernández Bravo	0.64%	00:22:49	4
Margarito Rojas Cruz	0.07%	00:02:32	2
María Guadalupe Arriaga Córdova	0.05%	00:01:53	1
Mariana Lizbeth Reyna Agreda	0.53%	00:18:54	1
Mario Carlos Gámez Hernández	0.12%	00:04:12	1
Mario García Montesinos	0.03%	00:01:07	5
Mariuma Munira Vadillo Bravo	0.56%	00:20:03	2
Martín Pedro Gámez Hernández	0.12%	00:04:09	2
Mauro Cruz Sánchez	0.94%	00:33:48	26
Miguel Ángel Morales Amaya	2.54%	01:31:20	18
Nallely Hernández García	0.04%	00:01:24	3
Noé Doroteo Castillejos	0.80%	00:28:53	5
Octavio Jesús Ramos Hernández	0.01%	00:00:21	2
Óscar Valencia García	1.02%	00:36:43	6



# Informe General de Campaña de Diputadas y Diputados al Congreso del Estado

Del 19 de mayo al 27 de junio de 2018

## IMPORTANCIA DE LAS NOTICIAS. SEGMENTO DE TIEMPO EN QUE APARECEN POR ACTORES POLÍTICOS

### RADIO



SEGMENTO DEL TIEMPO EN QUE APARECIÓ LA NOTA	PORCENTAJE	TIEMPO	MENCIONES
Othón Cuevas Córdova	2.44%	01:27:28	15
Pavel Meléndez Cruz	0.33%	00:11:51	4
Pedro Santiago Valle	0.00%	00:00:05	1
Roberto Antelmo Noel Viñas Leyva	0.27%	00:09:34	2
Rogelio Sánchez Cruz	1.21%	00:43:24	29
Rosalinda Figueroa Hernández	1.41%	00:50:31	9
Ruth Karina Escobar González	0.25%	00:09:00	1
Samuel Gurrión Herrera	0.02%	00:00:47	2
Sandra Mariela López Silva	0.01%	00:00:19	1
Saúl Cruz Jiménez	0.07%	00:02:32	2
Saúl Ulises Cortés Maldonado	0.05%	00:01:58	1
Sergio Meraz Concha	0.49%	00:17:39	10
Silvia Flores Peña	0.03%	00:00:58	4
Viliulfo Ramírez Lazo	1.67%	00:59:53	35
Wendy Polette Moreno Salinas	0.24%	00:08:41	1
Xóchitl Jazmín Velázquez Vásquez	0.06%	00:02:06	1
<b>Del minuto 5 al 15</b>	<b>9.56%</b>	<b>05:43:29</b>	<b>92</b>
Aurora Angelines Crespo Montes	0.05%	00:01:45	1
Aurora López Acevedo	0.39%	00:14:06	2
Azucena Gracida Rodríguez	0.12%	00:04:12	1
Cristabel Matus Villalobos	0.26%	00:09:21	1
Daniel Constantino León	0.50%	00:17:56	4
David Aguilar Robles	0.36%	00:12:56	3
Dulce Belén Uribe Mendoza	0.18%	00:06:22	1
Edith Yolanda López Velasco	0.05%	00:01:39	2
Emigdio López Avendaño	0.42%	00:15:01	8
Eva Diego Cruz	0.02%	00:00:48	2

## Informe General de Campaña de Diputadas y Diputados al Congreso del Estado

Del 19 de mayo al 27 de junio de 2018

### IMPORTANCIA DE LAS NOTICIAS. SEGMENTO DE TIEMPO EN QUE APARECEN POR ACTORES POLÍTICOS

#### RADIO



SEGMENTO DEL TIEMPO EN QUE APARECIÓ LA NOTA	PORCENTAJE	TIEMPO	MENCIONES
Ezequiel Rosales Carreño	0.09%	00:03:08	2
Felipe Fabián Morales	0.18%	00:06:31	1
Félix Serrano Toledo	0.04%	00:01:22	1
Francisco Javier Niño Hernández	0.03%	00:00:57	1
Gildardo Castillo Gutiérrez	0.73%	00:26:12	3
Gloria Sánchez López	0.04%	00:01:22	1
Heliodoro Caballero Valencia	0.07%	00:02:27	2
Hilda Pérez Luis	0.08%	00:02:52	4
Horacio Antonio Mendoza	0.17%	00:06:02	7
Horacio Sosa Villavicencio	0.67%	00:24:09	4
Javier Pacheco Villaseñor	0.60%	00:21:31	3
José Luis Sánchez Vásquez	0.38%	00:13:33	2
Juana Aguilar Espinoza	0.02%	00:00:35	1
Laura Estrada Mauro	1.02%	00:36:30	4
Leslie Jiménez Valencia	0.03%	00:01:15	2
Leticia Socorro Collado Soto	0.05%	00:01:45	1
Luis Alfonso Silva Romo	0.09%	00:03:09	3
Luis Carlos Cruz Sánchez	0.70%	00:25:00	1
Margarito Rojas Cruz	0.19%	00:06:53	1
Mario García Montesinos	0.02%	00:00:33	1
Miguel Ángel Morales Amaya	0.35%	00:12:34	1
Noé Doroteo Castillejos	0.22%	00:08:00	1
Othón Cuevas Córdova	0.01%	00:00:15	1
Pavel Meléndez Cruz	0.04%	00:01:36	4
Roberto Antelmo Noel Viñas Leyva	0.45%	00:16:02	4
Rosalinda Figueroa Hernández	0.77%	00:27:37	5
Sergio Meraz Concha	0.04%	00:01:22	3

# Informe General de Campaña de Diputadas y Diputados al Congreso del Estado

Del 19 de mayo al 27 de junio de 2018

## IMPORTANCIA DE LAS NOTICIAS. SEGMENTO DE TIEMPO EN QUE APARECEN POR ACTORES POLÍTICOS

### RADIO



SEGMENTO DEL TIEMPO EN QUE APARECIÓ LA NOTA	PORCENTAJE	TIEMPO	MENCIONES
Vicente Santiago López	0.02%	00:00:46	1
Viliulfo Ramírez Lazo	0.15%	00:05:25	2
<b>Del minuto 60 al 90</b>	<b>17.79%</b>	<b>10:39:05</b>	<b>157</b>
Adolfo García Morales	0.05%	00:01:44	1
Adriana Atristain Orozco	0.38%	00:13:45	2
Antonio Álvarez Martínez	0.02%	00:00:33	1
Aurora Angelines Crespo Montes	0.01%	00:00:24	2
Carlos Enrique Flores Vargas	0.02%	00:00:33	1
Catalina Pérez Sánchez	0.02%	00:00:33	1
César Morales Niño	0.52%	00:18:38	2
Daniel Constantino León	0.08%	00:02:45	1
David Aguilar Robles	0.27%	00:09:41	3
Dulce Belén Uribe Mendoza	0.28%	00:09:56	1
Edith Yolanda López Velasco	0.10%	00:03:40	5
Eduardo Rojas Zavaleta	0.39%	00:14:06	6
Emigdio López Avendaño	0.19%	00:06:59	6
Eva Diego Cruz	0.23%	00:08:17	6
Ezequiel Rosales Carreño	0.06%	00:02:12	4
Felina Santiago Valdivieso	0.13%	00:04:48	4
Félix Serrano Toledo	0.20%	00:07:21	2
Fernando Huerta Cerecedo	0.02%	00:00:35	1
Flor Elizabeth Hernández Jarquín	0.01%	00:00:24	2
Flora Gutiérrez Gutiérrez	0.05%	00:01:44	1
Francisco Javier Niño Hernández	0.08%	00:02:42	2
Gloria Sánchez López	0.07%	00:02:29	1
Gualberto Gualdemar Cruz Venegas	0.36%	00:13:04	6
Hector Bautista Mayren	1.02%	00:36:40	1

## Informe General de Campaña de Diputadas y Diputados al Congreso del Estado

Del 19 de mayo al 27 de junio de 2018

### IMPORTANCIA DE LAS NOTICIAS. SEGMENTO DE TIEMPO EN QUE APARECEN POR ACTORES POLÍTICOS

#### RADIO



SEGMENTO DEL TIEMPO EN QUE APARECIÓ LA NOTA	PORCENTAJE	TIEMPO	MENCIONES
Heliodoro Caballero Valencia	0.24%	00:08:38	6
Hilda Pérez Luis	0.66%	00:23:32	4
Horacio Antonio Mendoza	0.43%	00:15:20	3
Horacio Sosa Villavicencio	1.24%	00:44:42	6
Inés Leal Peláez	0.25%	00:08:54	3
Javier Pacheco Villaseñor	0.01%	00:00:29	1
José Luis Sánchez Vásquez	0.02%	00:00:52	1
Leslie Jiménez Valencia	0.17%	00:06:00	7
Lilia Mendoza Cruz	0.15%	00:05:34	1
Luis Alfonso Silva Romo	0.66%	00:23:35	4
Luis Carlos Cruz Sánchez	0.98%	00:35:20	4
Luz María Cano Ibáñez	0.01%	00:00:24	2
Madai Hernández Jiménez	0.02%	00:00:33	1
Marcos Enrique Hernández Bravo	0.14%	00:04:57	1
María de Jesús Mendoza Sánchez	0.02%	00:00:35	1
María del Pilar Pérez López	0.17%	00:06:00	1
Mario García Montesinos	0.02%	00:00:33	1
Mauro Cruz Sánchez	1.23%	00:44:14	1
Miguel Ángel Morales Amaya	1.17%	00:41:59	10
Óscar Valencia García	0.01%	00:00:30	1
Othón Cuevas Córdova	0.86%	00:30:44	9
Roberto Antelmo Noel Viñas Leyva	0.01%	00:00:24	2
Rogelio Sánchez Cruz	0.06%	00:02:11	2
Rosalinda Figueroa Hernández	0.74%	00:26:27	12
Sandra Mariela López Silva	0.02%	00:00:33	1
Sergio Meraz Concha	2.58%	01:32:30	5
Viliulfo Ramírez Lazo	1.39%	00:50:02	5

# Informe General de Campaña de Diputadas y Diputados al Congreso del Estado

Del 19 de mayo al 27 de junio de 2018

## IMPORTANCIA DE LAS NOTICIAS. SEGMENTO DE TIEMPO EN QUE APARECEN POR ACTORES POLÍTICOS

### RADIO



SEGMENTO DEL TIEMPO EN QUE APARECIÓ LA NOTA	PORCENTAJE	TIEMPO	MENCIONES
<b>Del minuto 90 al 120</b>	<b>6.38%</b>	<b>03:49:11</b>	<b>54</b>
Adriana Atristain Orozco	0.05%	00:01:50	2
Alicia Ivette Bañuelas Jiménez	0.01%	00:00:15	1
Daniel Constantino León	0.01%	00:00:15	1
David Aguilar Robles	0.01%	00:00:29	2
Edith Yolanda López Velasco	0.02%	00:00:40	1
Eduardo Rojas Zavaleta	0.06%	00:01:59	3
Eva Diego Cruz	0.01%	00:00:25	1
Gabriela Godínez Sandoval	0.02%	00:00:48	1
Gualberto Gualdemar Cruz Venegas	0.07%	00:02:31	1
Gustavo Díaz Sánchez	0.07%	00:02:30	1
Heliodoro Caballero Valencia	0.18%	00:06:36	3
Hilda Pérez Luis	0.40%	00:14:25	3
Horacio Antonio Mendoza	0.28%	00:10:00	1
Horacio Sosa Villavicencio	0.14%	00:05:06	4
José Luis Sánchez Vásquez	0.01%	00:00:13	1
Leslie Jiménez Valencia	0.49%	00:17:39	4
Luis Alfonso Silva Romo	1.05%	00:37:41	6
María del Pilar Pérez López	0.01%	00:00:13	1
Mariuma Munira Vadillo Bravo	0.01%	00:00:16	1
Miguel Ángel Morales Amaya	0.05%	00:01:51	2
Noé Doroteo Castillejos	0.14%	00:04:58	3
Óscar Valencia García	0.01%	00:00:16	1
Othón Cuevas Córdova	1.08%	00:38:53	5
Samuel Gurrión Herrera	0.27%	00:09:41	2
Sergio Meraz Concha	1.94%	01:09:41	3

# Informe General de Campaña de Diputadas y Diputados al Congreso del Estado

Del 19 de mayo al 27 de junio de 2018

## IMPORTANCIA DE LAS NOTICIAS. SEGMENTO DE TIEMPO EN QUE APARECEN POR ACTORES POLÍTICOS

### RADIO



SEGMENTO DEL TIEMPO EN QUE APARECIÓ LA NOTA	PORCENTAJE	TIEMPO	MENCIONES
<b>Posterior</b>	<b>1.04%</b>	<b>00:37:20</b>	<b>7</b>
César Morales Niño	0.32%	00:11:35	1
Leslie Jiménez Valencia	0.64%	00:22:49	5
Othón Cuevas Córdova	0.08%	00:02:56	1
<b>Primeros 5 minutos</b>	<b>2.21%</b>	<b>01:19:30</b>	<b>76</b>
Aleida Serrano Toledo	0.00%	00:00:07	1
Aurora Angelines Crespo Montes	0.01%	00:00:13	2
Aurora López Acevedo	0.01%	00:00:31	1
Catalina Pérez Sánchez	0.01%	00:00:30	1
Cristabel Matus Villalobos	0.00%	00:00:06	1
Dulce Belén Uribe Mendoza	0.07%	00:02:25	6
Edith Yolanda López Velasco	0.02%	00:00:40	2
Eduardo Rojas Zavaleta	0.02%	00:00:37	1
Emigdio López Avendaño	0.19%	00:06:42	4
Emma del Carmen Hernández	0.01%	00:00:20	1
Eva Diego Cruz	0.34%	00:12:09	5
Ezequiel Rosales Carreño	0.82%	00:29:26	6
Flor Elizabeth Hernández Jarquín	0.00%	00:00:08	1
Gildardo Castillo Gutiérrez	0.01%	00:00:12	1
Gloria Sánchez López	0.03%	00:00:56	1
Guadalupe Díaz Pantoja	0.00%	00:00:05	1
Heliodoro Caballero Valencia	0.03%	00:01:05	5
Horacio Antonio Mendoza	0.02%	00:00:40	1
Horacio Sosa Villavicencio	0.06%	00:02:20	6
Javier Pacheco Villaseñor	0.30%	00:10:50	2
Leticia Socorro Collado Soto	0.02%	00:00:40	3
Luis Alfonso Silva Romo	0.03%	00:00:55	3

## Informe General de Campaña de Diputadas y Diputados al Congreso del Estado

Del 19 de mayo al 27 de junio de 2018

### IMPORTANCIA DE LAS NOTICIAS. SEGMENTO DE TIEMPO EN QUE APARECEN POR ACTORES POLÍTICOS

#### RADIO



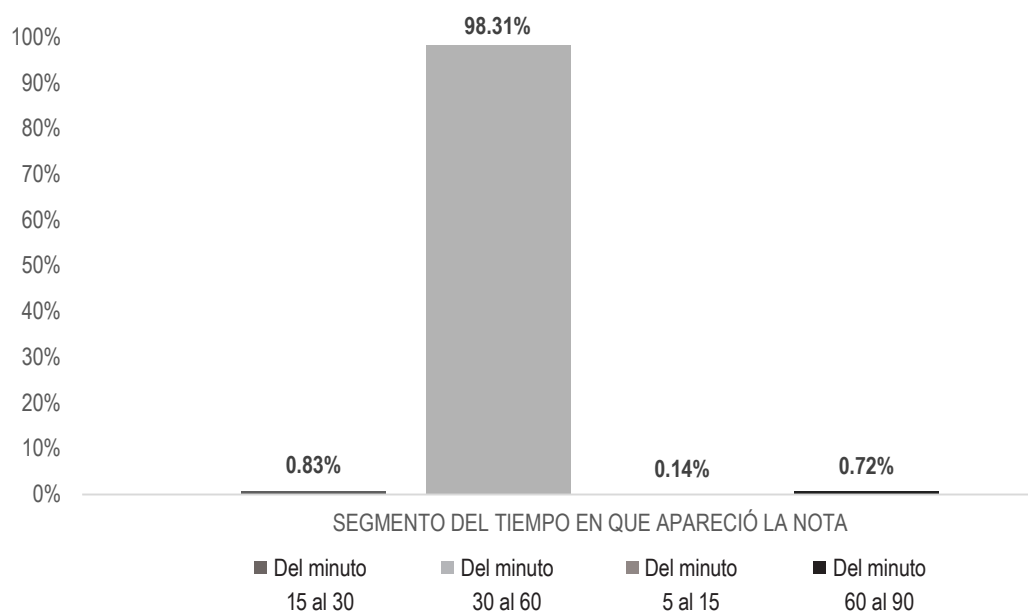
SEGMENTO DEL TIEMPO EN QUE APARECIÓ LA NOTA	PORCENTAJE	TIEMPO	MENCIONES
Luz María Cano Ibáñez	0.01%	00:00:18	2
Margarito Rojas Cruz	0.01%	00:00:19	1
Mauro Cruz Sánchez	0.00%	00:00:07	1
Othón Cuevas Córdova	0.03%	00:01:02	2
Pavel Meléndez Cruz	0.01%	00:00:15	2
Roberto Antelmo Noel Viñas Leyva	0.02%	00:00:45	4
Rogelio Sánchez Cruz	0.00%	00:00:10	1
Rosalinda Figueroa Hernández	0.07%	00:02:22	3
Sergio Meraz Concha	0.07%	00:02:25	4
Viliulfo Ramírez Lazo	0.00%	00:00:10	1
<b>TOTAL GENERAL</b>	<b>100%</b>	<b>59:51:47</b>	<b>1,046</b>

## Informe General de Campaña de Diputadas y Diputados al Congreso del Estado

Del 19 de mayo al 27 de junio de 2018

### IMPORTANCIA DE LAS NOTICIAS. SEGMENTO DE TIEMPO EN QUE APARECEN POR ACTORES POLÍTICOS

#### TELEVISIÓN



El tiempo total en espacios noticiosos de televisión dedicado a actores políticos fue de **1 hora, 46 minutos, 47 segundos**, de los cuales:

1 hora, 44 minutos, 59 segundos corresponden al segmento **Del minuto 30 al 60** del tiempo en el que apareció la nota en el espacio noticioso; 53 segundos **Del minuto 15 al 30**; 46 segundos **Del minuto 60 al 90**; y 9 segundos **Del minuto 5 al 15**.

Se registraron **58** menciones, de las cuales:

53 corresponden al segmento **Del minuto 30 al 60** del tiempo en el que apareció la nota en el espacio noticioso; 3 **Del minuto 15 al 30**; 1 **Del minuto 60 al 90**; y 1 **Del minuto 5 al 15**.



# Informe General de Campaña de Diputadas y Diputados al Congreso del Estado

Del 19 de mayo al 27 de junio de 2018

## IMPORTANCIA DE LAS NOTICIAS. SEGMENTO DE TIEMPO EN QUE APARECEN POR ACTORES POLÍTICOS

### TELEVISIÓN



SEGMENTO DEL TIEMPO EN QUE APARECIÓ LA NOTA	PORCENTAJE	TIEMPO	MENCIONES
<b>Del minuto 15 al 30</b>	<b>0.83%</b>	<b>00:00:53</b>	<b>3</b>
Gloria Sánchez López	0.36%	00:00:23	1
Hilda Pérez Luis	0.23%	00:00:15	1
Othón Cuevas Córdova	0.23%	00:00:15	1
<b>Del minuto 30 al 60</b>	<b>98.31%</b>	<b>01:44:59</b>	<b>53</b>
Carmen Rodríguez Martínez	4.06%	00:04:20	2
Catalina Pérez Sánchez	3.45%	00:03:41	2
César Morales Niño	4.31%	00:04:36	2
César Rojas Bazán	3.78%	00:04:02	2
Daniel Constantino León	4.06%	00:04:20	2
David Aguilar Robles	3.64%	00:03:53	2
Efraín de la Cruz Sánchez	3.51%	00:03:45	2
Emigdio López Avendaño	0.61%	00:00:39	1
Ezequiel Rosales Carreño	3.95%	00:04:13	2
Felina Santiago Valdivieso	3.31%	00:03:32	2
Heliodoro Caballero Valencia	4.18%	00:04:28	2
Hilda Pérez Luis	4.03%	00:04:18	3
Horacio Orozco Ortiz	4.10%	00:04:23	2
José Luis Sánchez Vásquez	3.75%	00:04:00	2
Lucía Raquel Alberto Marín	3.92%	00:04:11	2
Madai Hernández Jiménez	3.87%	00:04:08	2
Martín Pedro Gámez Hernández	7.82%	00:08:21	4
Mauro Cruz Sánchez	3.79%	00:04:03	2
Miguel Ángel Morales Amaya	4.09%	00:04:22	2
Noé Doroteo Castillejos	4.42%	00:04:43	2
Othón Cuevas Córdova	3.76%	00:04:01	3
Saúl Cruz Jiménez	4.09%	00:04:22	2

## Informe General de Campaña de Diputadas y Diputados al Congreso del Estado

Del 19 de mayo al 27 de junio de 2018

### IMPORTANCIA DE LAS NOTICIAS. SEGMENTO DE TIEMPO EN QUE APARECEN POR ACTORES POLÍTICOS

#### TELEVISIÓN



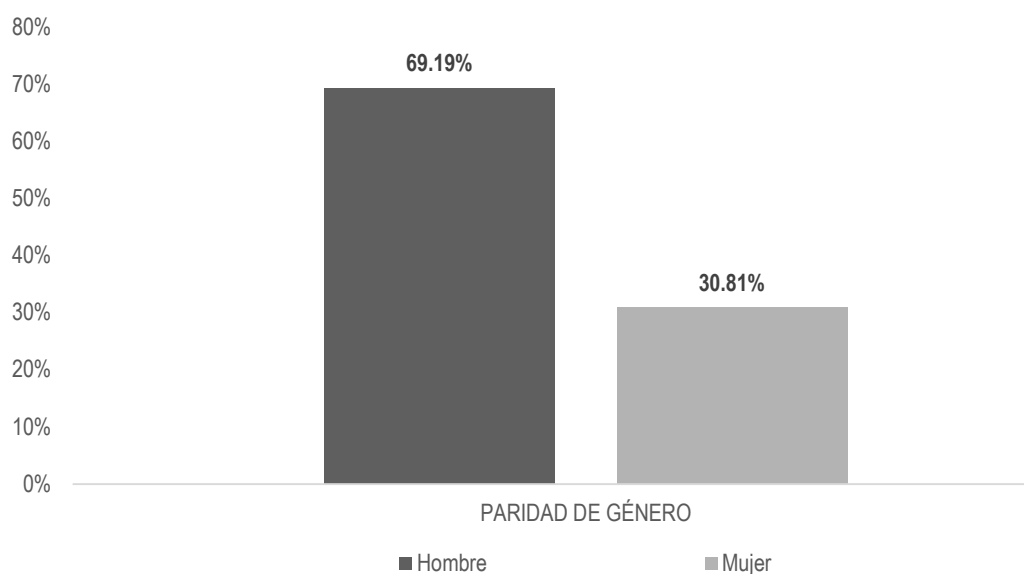
SEGMENTO DEL TIEMPO EN QUE APARECIÓ LA NOTA	PORCENTAJE	TIEMPO	MENCIONES
Saúl Ulises Cortés Maldonado	3.65%	00:03:54	2
Viliulfo Ramírez Lazo	4.26%	00:04:33	2
Xóchitl Jazmín Velázquez Vásquez	3.92%	00:04:11	2
<b>Del minuto 5 al 15</b>	<b>0.14%</b>	<b>00:00:09</b>	<b>1</b>
Emigdio López Avendaño	0.14%	00:00:09	1
<b>Del minuto 60 al 90</b>	<b>0.72%</b>	<b>00:00:46</b>	<b>1</b>
Emigdio López Avendaño	0.72%	00:00:46	1
<b>TOTAL GENERAL</b>	<b>100%</b>	<b>01:46:47</b>	<b>58</b>

## Informe General de Campaña de Diputadas y Diputados al Congreso del Estado

Del 19 de mayo al 27 de junio de 2018

### INFORMACIÓN POR PARIDAD DE GÉNERO POR ACTORES POLÍTICOS

#### RADIO



El tiempo total en espacios noticiosos de radio dedicado a actores políticos fue de **59 horas, 51 minutos, 47 segundos** de los cuales:

41 horas, 25 minutos, 6 segundos corresponden al género **Hombre** y 18 horas, 26 minutos, 41 segundos al género **Mujer**.

Se registraron **1,046** menciones, de las cuales:

700 corresponden al género **Hombre** y 346 al género **Mujer**.

**Othón Cuevas Córdova** fue el político que registró **más tiempo** en espacios noticiosos de **radio** con 3 horas, 20 minutos, 28 segundos.

**Viliulfo Ramírez Lazo** fue el político que registró **más menciones** en espacios noticiosos de **radio**, con 58.

**Leslie Jiménez Valencia** fue la política que registró **más tiempo y menciones**, en espacios noticiosos de **radio**, con 3 horas, 4 minutos, 16 segundos y 46 menciones.

## Informe General de Campaña de Diputadas y Diputados al Congreso del Estado

Del 19 de mayo al 27 de junio de 2018

### INFORMACIÓN POR PARIDAD DE GÉNERO POR ACTORES POLÍTICOS

#### RADIO



Durante este periodo en espacios noticiosos de **radio** se registró información de **108 actores políticos**, de los cuales **56** son **Hombres** y **52 Mujeres**; de acuerdo a estos datos, los políticos fueron quienes obtuvieron más tiempo y menciones en espacios noticiosos de radio en comparación con las políticas.

En este periodo se registró información de **1 política transgénero** en espacios noticiosos de **radio**, misma que forma parte de las estadísticas del género Mujer.

\*La información detallada de esta variable podrá consultarse en la tabla, misma que incluye actores políticos, porcentajes, tiempos y menciones.

PARIDAD DE GÉNERO	PORCENTAJE	TIEMPO	MENCIONES
<b>Hombre</b>	<b>69.19%</b>	<b>41:25:06</b>	<b>700</b>
Abrahan López Martínez	0.01%	00:00:32	3
Adolfo García Morales	0.16%	00:05:44	2
Alfonso Vargas Abad	0.01%	00:00:32	3
Antonio Álvarez Martínez	0.04%	00:01:21	5
Carlos Enrique Flores Vargas	0.02%	00:00:52	2
Carmelo Pérez Pacheco	0.00%	00:00:05	1
César Morales Niño	1.16%	00:41:47	5
César Rojas Bazán	0.17%	00:06:12	2
Daniel Constantino León	4.54%	02:43:06	28
David Aguilar Robles	1.68%	01:00:10	18
Eduardo Rojas Zavaleta	2.25%	01:20:52	24
Efraín de la Cruz Sánchez	0.05%	00:01:53	1
Emigdio López Avendaño	2.39%	01:25:50	42
Ezequiel Rosales Carreño	1.62%	00:58:12	25
Felipe Fabián Morales	0.18%	00:06:31	1

## Informe General de Campaña de Diputadas y Diputados al Congreso del Estado

Del 19 de mayo al 27 de junio de 2018

### INFORMACIÓN POR PARIDAD DE GÉNERO POR ACTORES POLÍTICOS

#### RADIO



PARIDAD DE GÉNERO	PORCENTAJE	TIEMPO	MENCIONES
Félix Serrano Toledo	0.57%	00:20:31	5
Fernando Huerta Cerecedo	0.06%	00:02:03	2
Francisco Javier Niño Hernández	0.10%	00:03:39	3
Gabriel Reyes Santiago	0.00%	00:00:05	1
Gildardo Castillo Gutiérrez	1.81%	01:04:58	12
Guadalupe Cruz Rodríguez	0.00%	00:00:10	1
Gualberto Gualdemar Cruz Venegas	0.92%	00:33:03	15
Gustavo Díaz Sánchez	0.14%	00:05:10	3
Hector Bautista Mayren	1.02%	00:36:40	1
Heliodoro Caballero Valencia	1.35%	00:48:19	36
Herminio Manuel Cuevas Chávez	0.00%	00:00:05	1
Horacio Antonio Mendoza	1.69%	01:00:46	20
Horacio Orozco Ortiz	0.08%	00:02:42	4
Horacio Sosa Villavicencio	3.20%	01:55:01	38
Javier Pacheco Villaseñor	1.50%	00:53:45	10
José Luis Sánchez Vásquez	0.72%	00:25:53	6
José Manuel Guzmán Avendaño	0.01%	00:00:27	1
Luis Alfonso Silva Romo	4.13%	02:28:19	39
Luis Carlos Cruz Sánchez	2.24%	01:20:32	11
Manuel Pérez Morales	0.00%	00:00:05	1
Marcos Enrique Hernández Bravo	1.00%	00:35:51	9
Margarito Rojas Cruz	1.33%	00:47:36	7
Mario Carlos Gámez Hernández	0.12%	00:04:12	1
Mario García Montesinos	0.07%	00:02:25	8
Martín Pedro Gámez Hernández	0.12%	00:04:09	2
Mauro Cruz Sánchez	2.22%	01:19:50	29
Miguel Ángel Morales Amaya	5.36%	03:12:37	37

# Informe General de Campaña de Diputadas y Diputados al Congreso del Estado

Del 19 de mayo al 27 de junio de 2018

## INFORMACIÓN POR PARIDAD DE GÉNERO POR ACTORES POLÍTICOS

### RADIO



PARIDAD DE GÉNERO	PORCENTAJE	TIEMPO	MENCIONES
Noé Doroteo Castillejos	2.07%	01:14:13	13
Octavio Jesús Ramos Hernández	0.01%	00:00:21	2
Óscar Valencia García	2.19%	01:18:47	14
Othón Cuevas Córdova	5.58%	03:20:28	40
Pavel Meléndez Cruz	1.82%	01:05:27	17
Pedro Santiago Valle	0.00%	00:00:05	1
Roberto Antelmo Noel Viñas Leyva	0.75%	00:26:57	13
Rogelio Sánchez Cruz	2.66%	01:35:42	40
Samuel Gurrión Herrera	0.29%	00:10:28	4
Saúl Cruz Jiménez	0.07%	00:02:32	2
Saúl Ulises Cortés Maldonado	0.05%	00:01:58	1
Sergio Meraz Concha	5.17%	03:05:31	29
Vicente Santiago López	0.02%	00:00:46	1
Viliulfo Ramírez Lazo	4.44%	02:39:19	58
<b>Mujer</b>	<b>30.81%</b>	<b>18:26:41</b>	<b>346</b>
Abigail Ríos Urbano	0.11%	00:03:52	1
Adriana Atristain Orozco	0.44%	00:15:40	5
Aleida Serrano Toledo	0.22%	00:07:55	3
Alicia Ivette Bañuelas Jiménez	0.62%	00:22:13	5
Araceli Delia Hernández Cortés	0.95%	00:33:57	3
Aurora Angelines Crespo Montes	0.08%	00:02:45	7
Aurora López Acevedo	1.01%	00:36:19	5
Azucena Gracida Rodríguez	0.12%	00:04:12	1
Carmen Rodríguez Martínez	0.06%	00:02:10	1
Carolina Sánchez Castro	0.07%	00:02:32	2
Catalina Pérez Sánchez	0.22%	00:07:49	6
Consuelo Zamudio González	0.45%	00:16:06	3

## Informe General de Campaña de Diputadas y Diputados al Congreso del Estado

Del 19 de mayo al 27 de junio de 2018

### INFORMACIÓN POR PARIDAD DE GÉNERO POR ACTORES POLÍTICOS

#### RADIO



PARIDAD DE GÉNERO	PORCENTAJE	TIEMPO	MENCIONES
Cristabel Matus Villalobos	1.20%	00:43:01	10
Delfina Elizabeth Guzmán Díaz	0.02%	00:00:40	1
Dulce Belén Uribe Mendoza	1.12%	00:40:20	15
Edith Yolanda López Velasco	0.31%	00:11:00	17
Elim Antonio Aquino	0.01%	00:00:30	1
Emma del Carmen Hernández	0.66%	00:23:37	8
Eva Diego Cruz	2.05%	01:13:39	26
Felina Santiago Valdivieso	0.19%	00:06:51	6
Flor Elizabeth Hernández Jarquín	0.34%	00:12:21	8
Flora Gutiérrez Gutiérrez	0.06%	00:02:14	2
Gabriela Godínez Sandoval	0.02%	00:00:48	1
Gloria Sánchez López	0.57%	00:20:34	11
Graciela Nieto Martínez	0.06%	00:02:14	6
Guadalupe Díaz Pantoja	0.30%	00:10:43	7
Hilda Pérez Luis	2.53%	01:30:44	27
Hita Beatriz Ortiz Silva	0.58%	00:20:55	2
Inés Leal Peláez	0.77%	00:27:39	8
Juana Aguilar Espinoza	0.06%	00:02:10	2
Laura Estrada Mauro	1.87%	01:07:19	12
Leslie Jiménez Valencia	5.13%	03:04:16	46
Leticia Socorro Collado Soto	0.28%	00:10:01	7
Lilia Mendoza Cruz	0.15%	00:05:34	1
Lourdes Rosales Martínez	0.44%	00:15:52	5
Lucía Margarita Cruz Ortiz	0.03%	00:01:06	3
Lucía Raquel Alberto Marín	0.79%	00:28:22	4
Luz María Cano Ibáñez	0.39%	00:14:01	9
Madai Hernández Jiménez	0.07%	00:02:37	2

## Informe General de Campaña de Diputadas y Diputados al Congreso del Estado

Del 19 de mayo al 27 de junio de 2018

### INFORMACIÓN POR PARIDAD DE GÉNERO POR ACTORES POLÍTICOS

#### RADIO



PARIDAD DE GÉNERO	PORCENTAJE	TIEMPO	MENCIONES
María de Jesús Mendoza Sánchez	0.02%	00:00:35	1
María del Pilar Pérez López	1.06%	00:38:03	3
María Guadalupe Arriaga Córdova	0.51%	00:18:10	6
María Soledad Suárez Cruz	0.16%	00:05:55	1
Mariana Lizbeth Reyna Agreda	0.53%	00:18:54	1
Mariuma Munira Vadillo Bravo	0.57%	00:20:19	3
Nallely Hernández García	0.04%	00:01:24	3
Rosalinda Figueroa Hernández	2.98%	01:47:06	30
Ruth Karina Escobar González	0.25%	00:09:00	1
Sandra Mariela López Silva	0.02%	00:00:52	2
Silvia Flores Peña	0.03%	00:00:58	4
Wendy Polette Moreno Salinas	0.24%	00:08:41	1
Xóchitl Jazmín Velázquez Vásquez	0.06%	00:02:06	1
<b>TOTAL GENERAL</b>	<b>100%</b>	<b>59:51:47</b>	<b>1,046</b>

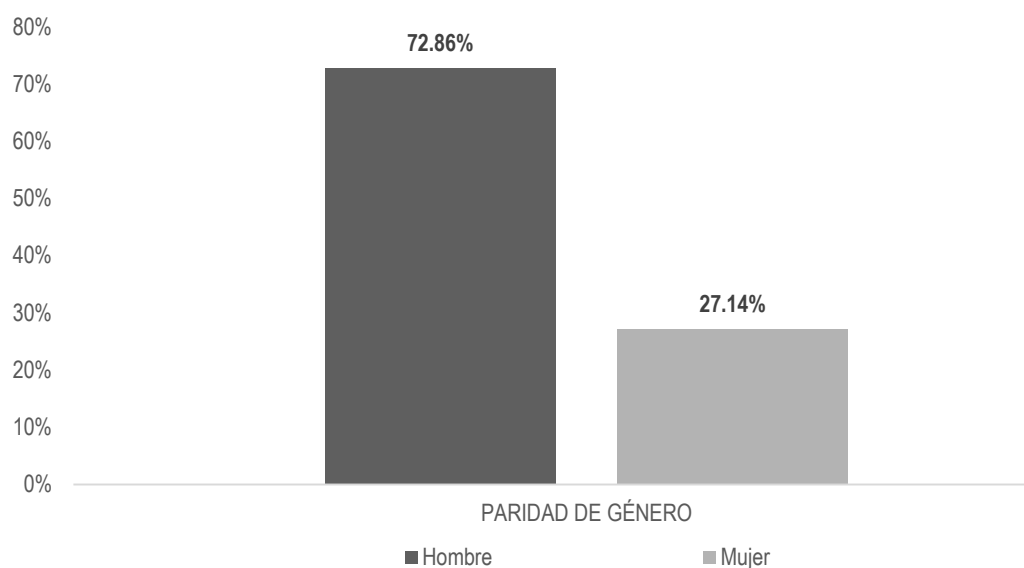


## Informe General de Campaña de Diputadas y Diputados al Congreso del Estado

Del 19 de mayo al 27 de junio de 2018

### INFORMACIÓN POR PARIDAD DE GÉNERO POR ACTORES POLÍTICOS

#### TELEVISIÓN



El tiempo total en espacios noticiosos de televisión dedicado a actores políticos fue de **1 hora, 46 minutos, 47 segundos**, los cuales:

1 hora, 17 minutos, 48 segundos corresponden al género **Hombre** y 28 minutos, 59 segundos al género **Mujer**.

Se registraron **58** menciones, de las cuales 41 corresponden al género **Hombre** y 17 al género **Mujer**.

**Martín Pedro Gámez Hernández** fue el político que registró **más tiempo y menciones** en programas noticiosos de **televisión**, con 8 minutos, 21 segundos y 4 menciones.

**Hilda Pérez Luis** fue la política que registró **más tiempo y menciones** en programas noticiosos de **televisión**, con 4 minutos, 33 segundos y 4 menciones.

Durante este periodo en espacios noticiosos de **televisión**, se registró información de **26 actores políticos**, de los cuales **18** son **Hombres** y **8** son **Mujeres**. De acuerdo a estos datos en este periodo de campaña las políticas tan sólo registraron menos del 30% de presencia en los espacios de noticias.

En este periodo se registró información de **1 política transgénero** en espacios noticiosos de **televisión**, misma que forma parte de las estadísticas del género **Mujer**.

# Informe General de Campaña de Diputadas y Diputados al Congreso del Estado

Del 19 de mayo al 27 de junio de 2018

## INFORMACIÓN POR PARIDAD DE GÉNERO POR ACTORES POLÍTICOS

### TELEVISIÓN



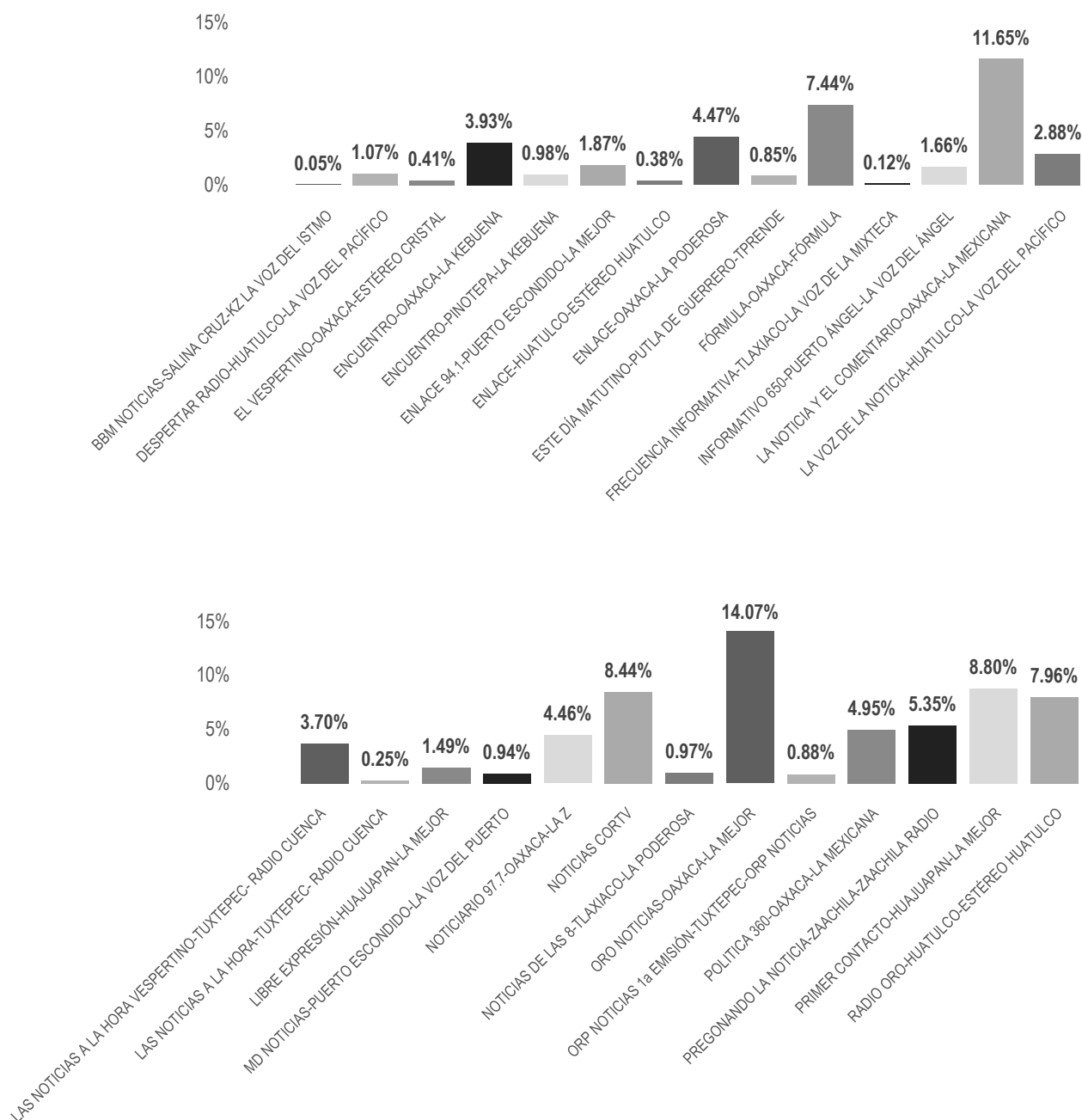
PARIDAD DE GÉNERO	PORCENTAJE	TIEMPO	MENCIONES
<b>Hombre</b>	<b>72.86%</b>	<b>01:17:48</b>	<b>41</b>
César Morales Niño	4.31%	00:04:36	2
César Rojas Bazán	3.78%	00:04:02	2
Daniel Constantino León	4.06%	00:04:20	2
David Aguilar Robles	3.64%	00:03:53	2
Efraín de la Cruz Sánchez	3.51%	00:03:45	2
Emigdio López Avendaño	1.47%	00:01:34	3
Ezequiel Rosales Carreño	3.95%	00:04:13	2
Heliodoro Caballero Valencia	4.18%	00:04:28	2
Horacio Orozco Ortiz	4.10%	00:04:23	2
José Luis Sánchez Vásquez	3.75%	00:04:00	2
Martín Pedro Gámez Hernández	7.82%	00:08:21	4
Mauro Cruz Sánchez	3.79%	00:04:03	2
Miguel Ángel Morales Amaya	4.09%	00:04:22	2
Noé Doroteo Castillejos	4.42%	00:04:43	2
Othón Cuevas Córdova	4.00%	00:04:16	4
Saúl Cruz Jiménez	4.09%	00:04:22	2
Saúl Ulises Cortés Maldonado	3.65%	00:03:54	2
Viliulfo Ramírez Lazo	4.26%	00:04:33	2
<b>Mujer</b>	<b>27.14%</b>	<b>00:28:59</b>	<b>17</b>
Carmen Rodríguez Martínez	4.06%	00:04:20	2
Catalina Pérez Sánchez	3.45%	00:03:41	2
Felina Santiago Valdivieso	3.31%	00:03:32	2
Gloria Sánchez López	0.36%	00:00:23	1
Hilda Pérez Luis	4.26%	00:04:33	4
Lucía Raquel Alberto Marín	3.92%	00:04:11	2
Madai Hernández Jiménez	3.87%	00:04:08	2
Xóchitl Jazmín Velázquez Vásquez	3.92%	00:04:11	2
<b>TOTAL GENERAL</b>	<b>100%</b>	<b>01:46:47</b>	<b>58</b>

# Informe General de Campaña de Diputadas y Diputados al Congreso del Estado

Del 19 de mayo al 27 de junio de 2018

## PROGRAMA NOTICIOSO POR PARTIDOS POLÍTICOS, COALICIONES Y CANDIDATURAS COMUNES O INDEPENDIENTES

### RADIO



## Informe General de Campaña de Diputadas y Diputados al Congreso del Estado

Del 19 de mayo al 27 de junio de 2018

### PROGRAMA NOTICIOSO POR PARTIDOS POLÍTICOS, COALICIONES Y CANDIDATURAS COMUNES O INDEPENDIENTES

#### RADIO



El tiempo total en espacios noticiosos de radio dedicado a partidos políticos coaliciones y candidaturas comunes o independientes fue de **2 horas, 41 minutos, 36 segundos**, de los cuales los programas noticiosos con más tiempo fueron:

**ORO Noticias (Oaxaca)** con 22 minutos, 44 segundos; **La Noticia y el Comentario (Oaxaca)** con 18 minutos, 50 segundos; y **Primer Contacto (Huajuapán)** con 14 minutos, 13 segundos.

Se registraron un total de **107** menciones, de las cuales los programas noticiosos con más menciones fueron:

**Noticias CORTV** con 28; **ORO Noticias (Oaxaca)** y **Primer Contacto (Huajuapán)** con 9 cada uno; y **La Noticia y el Comentario (Oaxaca)** y **Fórmula (Oaxaca)** con 7 cada uno.

**La Noticia y el Comentario (Oaxaca)** fue el programa noticioso de **radio** que otorgó **más tiempo** a un partido político, registrando para **MORENA**, 15 minutos, 56 segundos.

**Noticias CORTV** fue el programa noticioso de **radio** que otorgó **más menciones** a un partido político, registrando 5 para **MC**.

\*La información detallada de esta variable podrá consultarse en la tabla, misma que incluye partidos políticos, coaliciones, porcentajes, tiempos y menciones.

# Informe General de Campaña de Diputadas y Diputados al Congreso del Estado

Del 19 de mayo al 27 de junio de 2018

## PROGRAMA NOTICIOSO POR PARTIDOS POLÍTICOS, COALICIONES Y CANDIDATURAS COMUNES O INDEPENDIENTES

### RADIO



PROGRAMA NOTICIOSO	PORCENTAJE	TIEMPO	MENCIONES
<b>BBM NOTICIAS-SALINA CRUZ-KZ LA VOZ DEL ISTMO</b>	<b>0.05%</b>	<b>00:00:05</b>	<b>1</b>
PSD	0.05%	00:00:05	1
<b>DESPERTAR RADIO-HUATULCO-LA VOZ DEL PACÍFICO</b>	<b>1.07%</b>	<b>00:01:44</b>	<b>1</b>
COALICIÓN PAN-PRD-MC	1.07%	00:01:44	1
<b>EL VESPERTINO-OAXACA-ESTÉREO CRISTAL</b>	<b>0.41%</b>	<b>00:00:40</b>	<b>1</b>
PMR	0.41%	00:00:40	1
<b>ENCUENTRO-OAXACA-LA KEBUENA</b>	<b>3.93%</b>	<b>00:06:21</b>	<b>5</b>
MC	0.38%	00:00:37	1
PAN	0.91%	00:01:28	1
PES	1.89%	00:03:03	2
PT	0.75%	00:01:13	1
<b>ENCUENTRO-PINOTEPA-LA KEBUENA</b>	<b>0.98%</b>	<b>00:01:35</b>	<b>1</b>
MORENA	0.98%	00:01:35	1
<b>ENLACE 94.1-PUERTO ESCONDIDO-LA MEJOR</b>	<b>1.87%</b>	<b>00:03:01</b>	<b>1</b>
PSD	1.87%	00:03:01	1
<b>ENLACE-HUATULCO-ESTÉREO HUATULCO</b>	<b>0.38%</b>	<b>00:00:37</b>	<b>1</b>
COALICIÓN PAN-PRD-MC	0.38%	00:00:37	1
<b>ENLACE-OAXACA-LA PODEROSA</b>	<b>4.47%</b>	<b>00:07:13</b>	<b>2</b>
PANAL	3.92%	00:06:20	1
PT	0.55%	00:00:53	1
<b>ESTE DÍA MATUTINO-PUTLA DE GUERRERO-TPRENDE</b>	<b>0.85%</b>	<b>00:01:22</b>	<b>5</b>
COALICIÓN PAN-PRD-MC	0.06%	00:00:06	1
COALICIÓN PVEM-PRI-PANAL	0.06%	00:00:06	1
PAN	0.41%	00:00:40	1
PSD	0.25%	00:00:24	1
PUP	0.06%	00:00:06	1
<b>FÓRMULA-OAXACA-FÓRMULA</b>	<b>7.44%</b>	<b>00:12:01</b>	<b>7</b>
COALICIÓN MORENA-PT-PES	4.66%	00:07:32	1
PMR	0.54%	00:00:52	2
PRD	0.23%	00:00:22	1

# Informe General de Campaña de Diputadas y Diputados al Congreso del Estado

Del 19 de mayo al 27 de junio de 2018

## PROGRAMA NOTICIOSO POR PARTIDOS POLÍTICOS, COALICIONES Y CANDIDATURAS COMUNES O INDEPENDIENTES

### RADIO



PROGRAMA NOTICIOSO	PORCENTAJE	TIEMPO	MENCIONES
PSD	0.23%	00:00:22	1
PUP	0.23%	00:00:22	1
PVEM	1.56%	00:02:31	1
<b>FRECUENCIA INFORMATIVA-TLAXIACO-LA VOZ DE LA MIXTECA</b>	<b>0.12%</b>	<b>00:00:12</b>	<b>1</b>
MORENA	0.12%	00:00:12	1
<b>INFORMATIVO 650-PUERTO ÁNGEL-LA VOZ DEL ÁNGEL</b>	<b>1.66%</b>	<b>00:02:41</b>	<b>2</b>
PAN	0.42%	00:00:41	1
PRD	1.24%	00:02:00	1
<b>LA NOTICIA Y EL COMENTARIO-OAXACA-LA MEXICANA</b>	<b>11.65%</b>	<b>00:18:50</b>	<b>7</b>
MORENA	9.86%	00:15:56	1
PMR	0.56%	00:00:54	1
PRI	0.25%	00:00:24	1
PSD	0.25%	00:00:24	1
PT	0.25%	00:00:24	1
PUP	0.25%	00:00:24	1
PVEM	0.25%	00:00:24	1
<b>LA VOZ DE LA NOTICIA-HUATULCO-LA VOZ DEL PACÍFICO</b>	<b>2.88%</b>	<b>00:04:39</b>	<b>1</b>
PUP	2.88%	00:04:39	1
<b>LAS NOTICIAS A LA HORA VESPERTINO-TUXTEPEC- RADIO CUENCA</b>	<b>3.70%</b>	<b>00:05:59</b>	<b>1</b>
PUP	3.70%	00:05:59	1
<b>LAS NOTICIAS A LA HORA-TUXTEPEC- RADIO CUENCA</b>	<b>0.25%</b>	<b>00:00:24</b>	<b>1</b>
MORENA	0.25%	00:00:24	1
<b>LIBRE EXPRESIÓN-HUAJUAPAN-LA MEJOR</b>	<b>1.49%</b>	<b>00:02:24</b>	<b>5</b>
MORENA	1.31%	00:02:07	3
PMR	0.08%	00:00:08	1
PRI	0.09%	00:00:09	1
<b>MD NOTICIAS-PUERTO ESCONDIDO-LA VOZ DEL PUERTO</b>	<b>0.94%</b>	<b>00:01:31</b>	<b>1</b>
MORENA	0.94%	00:01:31	1

# Informe General de Campaña de Diputadas y Diputados al Congreso del Estado

Del 19 de mayo al 27 de junio de 2018

## PROGRAMA NOTICIOSO POR PARTIDOS POLÍTICOS, COALICIONES Y CANDIDATURAS COMUNES O INDEPENDIENTES

### RADIO



PROGRAMA NOTICIOSO	PORCENTAJE	TIEMPO	MENCIONES
<b>NOTICIARIO 97.7-OAXACA-LA Z</b>	<b>4.46%</b>	<b>00:07:12</b>	<b>3</b>
COALICIÓN PAN-PRD-MC	2.32%	00:03:45	1
PSD	0.63%	00:01:01	1
PVEM	1.51%	00:02:26	1
<b>NOTICIAS CORTV</b>	<b>8.44%</b>	<b>00:13:38</b>	<b>28</b>
COALICIÓN MORENA-PT-PES	0.67%	00:01:05	1
INDEPENDIENTES	0.10%	00:00:10	1
MC	0.40%	00:00:39	5
PAN	0.20%	00:00:19	2
PANAL	0.32%	00:00:31	3
PES	1.76%	00:02:51	3
PMR	1.13%	00:01:50	3
PRI	0.20%	00:00:19	2
PSD	1.90%	00:03:04	2
PUP	1.47%	00:02:23	2
PVEM	0.28%	00:00:27	4
<b>NOTICIAS DE LAS 8-TLAXIACO-LA PODEROSA</b>	<b>0.97%</b>	<b>00:01:34</b>	<b>6</b>
MORENA	0.06%	00:00:06	1
PAN	0.41%	00:00:40	1
PRD	0.06%	00:00:06	1
PRI	0.06%	00:00:06	1
PSD	0.31%	00:00:30	1
PUP	0.06%	00:00:06	1
<b>ORO NOTICIAS-OAXACA-LA MEJOR</b>	<b>14.07%</b>	<b>00:22:44</b>	<b>9</b>
COALICIÓN MORENA-PT-PES	0.96%	00:01:33	1
MORENA	5.66%	00:09:09	4
PAN	0.43%	00:00:42	1
PSD	3.48%	00:05:37	1
PUP	3.54%	00:05:43	2

# Informe General de Campaña de Diputadas y Diputados al Congreso del Estado

Del 19 de mayo al 27 de junio de 2018

## PROGRAMA NOTICIOSO POR PARTIDOS POLÍTICOS, COALICIONES Y CANDIDATURAS COMUNES O INDEPENDIENTES

### RADIO



PROGRAMA NOTICIOSO	PORCENTAJE	TIEMPO	MENCIONES
<b>ORP NOTICIAS 1a EMISIÓN-TUXTEPEC-ORP NOTICIAS</b>	<b>0.88%</b>	<b>00:01:25</b>	<b>1</b>
COALICIÓN MORENA-PT-PES	0.88%	00:01:25	1
<b>POLITICA 360-OAXACA-LA MEXICANA</b>	<b>4.95%</b>	<b>00:08:00</b>	<b>1</b>
PRD	4.95%	00:08:00	1
<b>PREGONANDO LA NOTICIA-ZAACHILA-ZAACHILA RADIO</b>	<b>5.35%</b>	<b>00:08:39</b>	<b>3</b>
MORENA	1.78%	00:02:53	1
PAN	1.78%	00:02:53	1
PRI	1.78%	00:02:53	1
<b>PRIMER CONTACTO-HUAJUAPAN-LA MEJOR</b>	<b>8.80%</b>	<b>00:14:13</b>	<b>9</b>
MORENA	6.11%	00:09:52	4
PAN	0.41%	00:00:40	1
PMR	0.55%	00:00:53	2
PUP	0.08%	00:00:08	1
PVEM	1.65%	00:02:40	1
<b>RADIO ORO-HUATULCO-ESTÉREO HUATULCO</b>	<b>7.96%</b>	<b>00:12:52</b>	<b>3</b>
MORENA	1.63%	00:02:38	1
PSD	3.48%	00:05:37	1
PUP	2.86%	00:04:37	1
<b>TOTAL GENERAL</b>	<b>100%</b>	<b>02:41:36</b>	<b>107</b>

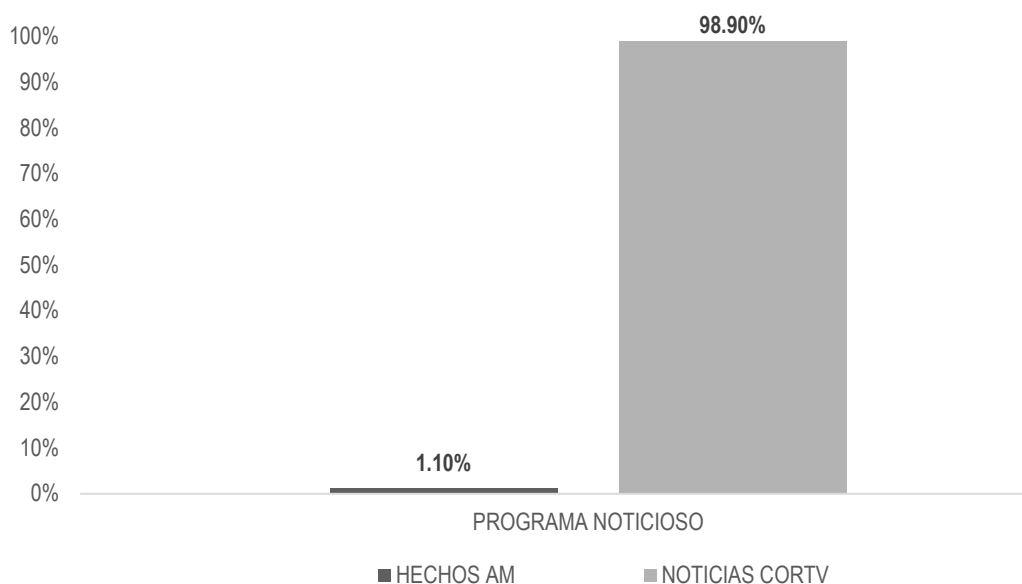


## Informe General de Campaña de Diputadas y Diputados al Congreso del Estado

Del 19 de mayo al 27 de junio de 2018

### PROGRAMA NOTICIOSO POR PARTIDOS POLÍTICOS, COALICIONES Y CANDIDATURAS COMUNES O INDEPENDIENTES

#### TELEVISIÓN



El tiempo total en espacios noticiosos de televisión dedicado a partidos políticos coaliciones y candidaturas comunes o independientes fue de **27 minutos, 16 segundos**, de los cuales:

26 minutos, 58 segundos corresponden al programa noticioso **Noticias CORTV**; y 18 segundos a **Hechos AM**.

Se registraron **55** menciones, de las cuales:

52 corresponden al programa noticioso de televisión **Noticias CORTV**; y 3 a **Hechos AM**.

**Noticias CORTV** fue el programa noticioso de televisión que otorgó **más tiempo** a un partido político, registrando para el **PSD** 6 minutos, 5 segundos; asimismo fue el programa que registró **más menciones** para el partido político **MC**, con 10.

## Informe General de Campaña de Diputadas y Diputados al Congreso del Estado

Del 19 de mayo al 27 de junio de 2018

### PROGRAMA NOTICIOSO POR PARTIDOS POLÍTICOS, COALICIONES Y CANDIDATURAS COMUNES O INDEPENDIENTES

#### TELEVISIÓN



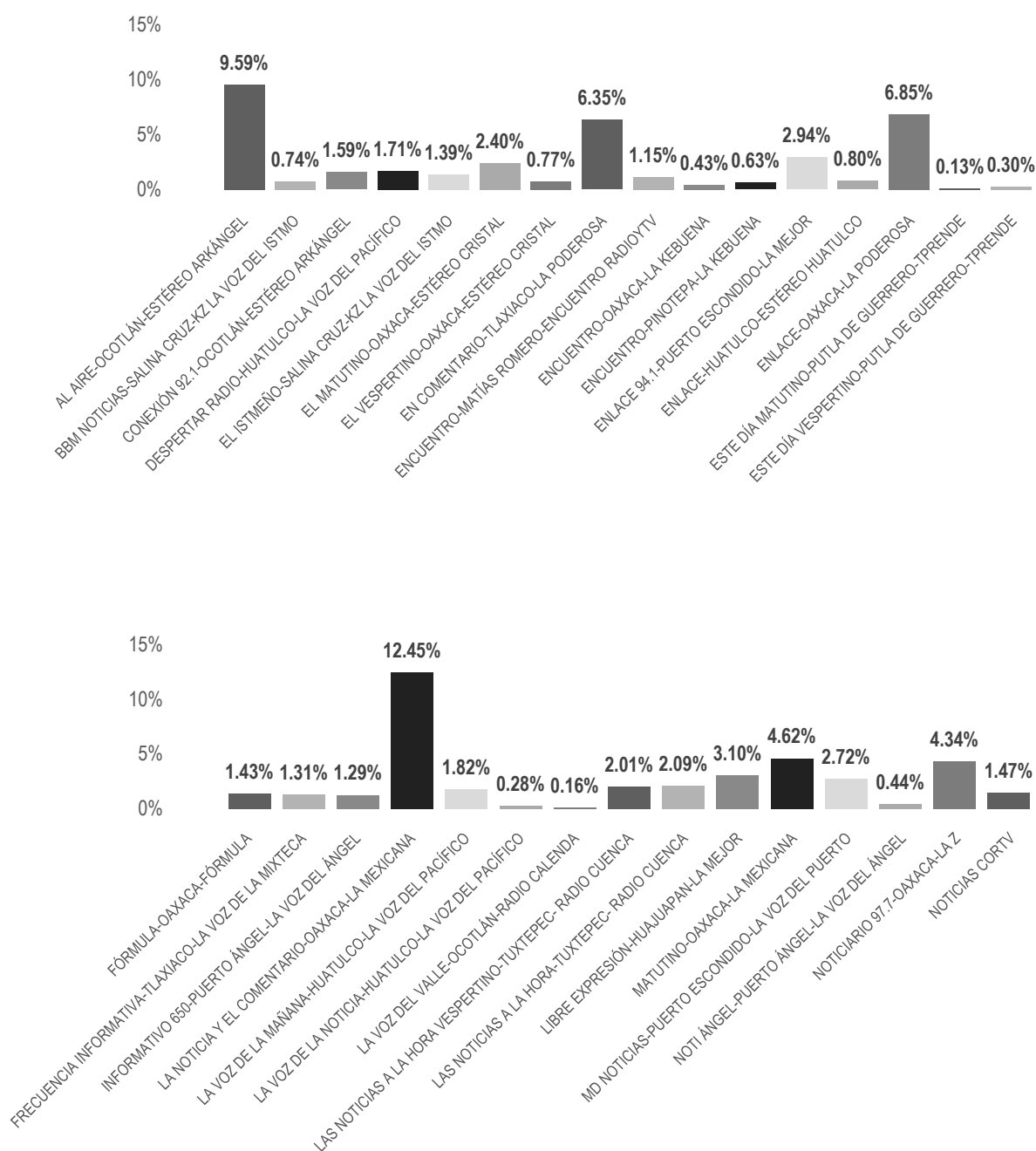
PROGRAMA NOTICIOSO	PORCENTAJE	TIEMPO	MENCIONES
<b>HECHOS AM</b>	<b>1.10%</b>	<b>00:00:18</b>	<b>3</b>
MORENA	0.37%	00:00:06	1
PRI	0.37%	00:00:06	1
PVEM	0.37%	00:00:06	1
<b>NOTICIAS CORTV</b>	<b>98.90%</b>	<b>00:26:58</b>	<b>52</b>
COALICIÓN MORENA-PT-PES	7.95%	00:02:10	2
INDEPENDIENTES	1.28%	00:00:21	2
MC	5.01%	00:01:22	10
PAN	4.95%	00:01:21	5
PANAL	3.85%	00:01:03	6
PES	20.11%	00:05:29	5
PMR	7.82%	00:02:08	4
PRI	2.51%	00:00:41	4
PSD	22.31%	00:06:05	3
PUP	19.99%	00:05:27	3
PVEM	3.12%	00:00:51	8
<b>TOTAL GENERAL</b>	<b>100%</b>	<b>00:27:16</b>	<b>55</b>

# Informe General de Campaña de Diputadas y Diputados al Congreso del Estado

Del 19 de mayo al 27 de junio de 2018

## PROGRAMA NOTICIOSO POR ACTORES POLÍTICOS

### RADIO

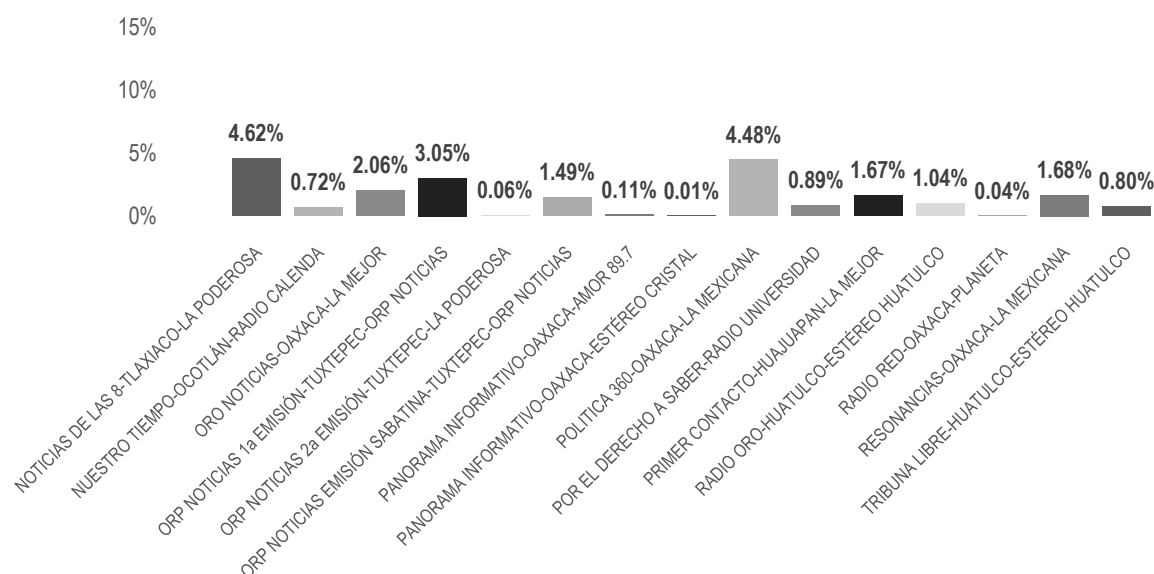


# Informe General de Campaña de Diputadas y Diputados al Congreso del Estado

Del 19 de mayo al 27 de junio de 2018

## PROGRAMA NOTICIOSO POR ACTORES POLÍTICOS

### RADIO



El tiempo total en espacios noticiosos de radio dedicado a actores políticos fue de **59 horas, 51 minutos, 47 segundos** de los cuales los programas noticiosos con más tiempo fueron:

**La Noticia y el Comentario (Oaxaca)** con 7 horas, 27 minutos, 11 segundos; **Al Aire (Ocotlán)** con 5 horas, 44 minutos, 20 segundos; y **Enlace (Oaxaca)** con 4 horas, 5 minutos, 59 segundos.

Se registraron **1,046** menciones, de las cuales los programas noticiosos con más menciones fueron:

**La Noticia y el Comentario (Oaxaca)** con 94; **Noticias de las 8 (Tlaxiaco)** con 81; y **Primer Contacto (Huajuapán)** con 62.

**Al Aire (Ocotlán)** fue el programa noticioso de **radio** que otorgó **más tiempo** para el político **Sergio Meraz Concha**, con 2 horas, 44 minutos, 58 segundos.

**Noticias de las 8 (Tlaxiaco)** fue el programa noticioso de **radio** que otorgó **más menciones** para el político **Viliulfo Ramírez Lazo**, con 33.

\*La información detallada de esta variable podrá consultarse en la tabla, misma que incluye actores políticos, porcentajes, tiempos y menciones.

# Informe General de Campaña de Diputadas y Diputados al Congreso del Estado

Del 19 de mayo al 27 de junio de 2018

## PROGRAMA NOTICIOSO POR ACTORES POLÍTICOS

### RADIO



PROGRAMA NOTICIOSO	PORCENTAJE	TIEMPO	MENCIONES
<b>AL AIRE-OCOTLÁN-ESTÉREO ARKÁNGEL</b>	<b>9.59%</b>	<b>05:44:20</b>	<b>54</b>
Eva Diego Cruz	1.11%	00:39:56	8
Hilda Pérez Luis	0.17%	00:06:16	1
Horacio Sosa Villavicencio	2.18%	01:18:15	21
Othón Cuevas Córdova	1.27%	00:45:30	7
Samuel Gurrión Herrera	0.26%	00:09:25	1
Sergio Meraz Concha	4.59%	02:44:58	16
<b>BBM NOTICIAS-SALINA CRUZ-KZ LA VOZ DEL ISTMO</b>	<b>0.74%</b>	<b>00:26:42</b>	<b>13</b>
Aleida Serrano Toledo	0.03%	00:01:07	2
Pavel Meléndez Cruz	0.70%	00:24:58	10
Samuel Gurrión Herrera	0.02%	00:00:37	1
<b>CONEXIÓN 92.1-OCOTLÁN-ESTÉREO ARKÁNGEL</b>	<b>1.59%</b>	<b>00:57:08</b>	<b>40</b>
Eva Diego Cruz	0.71%	00:25:33	12
Gloria Sánchez López	0.02%	00:00:41	1
Horacio Sosa Villavicencio	0.29%	00:10:21	14
Sergio Meraz Concha	0.57%	00:20:33	13
<b>DESPERTAR RADIO-HUATULCO-LA VOZ DEL PACÍFICO</b>	<b>1.71%</b>	<b>01:01:20</b>	<b>11</b>
Felipe Fabián Morales	0.18%	00:06:31	1
Gualberto Gualdemar Cruz Venegas	0.02%	00:00:44	2
Óscar Valencia García	0.76%	00:27:24	3
Rosalinda Figueroa Hernández	0.74%	00:26:41	5
<b>EL ISTMEÑO-SALINA CRUZ-KZ LA VOZ DEL ISTMO</b>	<b>1.39%</b>	<b>00:49:49</b>	<b>11</b>
Abigail Ríos Urbano	0.11%	00:03:52	1
Aleida Serrano Toledo	0.19%	00:06:48	1
Azucena Gracida Rodríguez	0.12%	00:04:12	1
Consuelo Zamudio González	0.19%	00:07:00	2
Emigdio López Avendaño	0.02%	00:00:49	1
Mariuma Munira Vadillo Bravo	0.16%	00:05:40	1
Pavel Meléndez Cruz	0.60%	00:21:28	4

# Informe General de Campaña de Diputadas y Diputados al Congreso del Estado

Del 19 de mayo al 27 de junio de 2018

## PROGRAMA NOTICIOSO POR ACTORES POLÍTICOS

### RADIO



PROGRAMA NOTICIOSO	PORCENTAJE	TIEMPO	MENCIONES
<b>EL MATUTINO-OAXACA-ESTÉREO CRISTAL</b>	<b>2.40%</b>	<b>01:26:03</b>	<b>25</b>
Alicia Ivette Bañuelas Jiménez	0.01%	00:00:14	1
Daniel Constantino León	0.16%	00:05:46	2
David Aguilar Robles	0.01%	00:00:14	1
Emigdio López Avendaño	0.13%	00:04:48	4
Heliodoro Caballero Valencia	0.01%	00:00:14	1
Hilda Pérez Luis	0.01%	00:00:14	1
Hita Beatriz Ortiz Silva	0.21%	00:07:39	1
Horacio Antonio Mendoza	0.15%	00:05:17	1
Leslie Jiménez Valencia	0.38%	00:13:34	5
Luis Alfonso Silva Romo	0.34%	00:12:09	2
Miguel Ángel Morales Amaya	0.23%	00:08:12	2
Noé Doroteo Castillejos	0.20%	00:07:13	1
Othón Cuevas Córdova	0.57%	00:20:29	3
<b>EL VESPERTINO-OAXACA-ESTÉREO CRISTAL</b>	<b>0.77%</b>	<b>00:27:33</b>	<b>22</b>
Alicia Ivette Bañuelas Jiménez	0.01%	00:00:28	2
Daniel Constantino León	0.01%	00:00:21	1
David Aguilar Robles	0.01%	00:00:21	1
Emigdio López Avendaño	0.10%	00:03:46	5
Heliodoro Caballero Valencia	0.01%	00:00:21	1
Hilda Pérez Luis	0.03%	00:00:56	3
Leslie Jiménez Valencia	0.04%	00:01:19	6
Mariana Lizbeth Reyna Agreda	0.53%	00:18:54	1
Miguel Ángel Morales Amaya	0.01%	00:00:21	1
Vicente Santiago López	0.02%	00:00:46	1
<b>EN COMENTARIO-TLAXIACO-LA PODEROSA</b>	<b>6.35%</b>	<b>03:47:55</b>	<b>15</b>
Catalina Pérez Sánchez	0.02%	00:00:40	1
Emigdio López Avendaño	0.28%	00:10:05	1
Hector Bautista Mayren	1.02%	00:36:40	1
Margarito Rojas Cruz	0.98%	00:35:09	2

# Informe General de Campaña de Diputadas y Diputados al Congreso del Estado

Del 19 de mayo al 27 de junio de 2018

## PROGRAMA NOTICIOSO POR ACTORES POLÍTICOS

### RADIO



PROGRAMA NOTICIOSO	PORCENTAJE	TIEMPO	MENCIONES
Mauro Cruz Sánchez	1.23%	00:44:21	2
Rogelio Sánchez Cruz	1.42%	00:51:05	4
Viliulfo Ramírez Lazo	1.39%	00:49:55	4
<b>ENCUENTRO-MATÍAS ROMERO-ENCUENTRO RADIOYT</b>	<b>1.15%</b>	<b>00:41:16</b>	<b>15</b>
Aurora López Acevedo	0.32%	00:11:32	1
Emigdio López Avendaño	0.17%	00:06:16	2
Ezequiel Rosales Carreño	0.06%	00:02:14	1
Felina Santiago Valdivieso	0.04%	00:01:25	1
Gloria Sánchez López	0.03%	00:00:56	1
Leslie Jiménez Valencia	0.02%	00:00:43	1
Lourdes Rosales Martínez	0.44%	00:15:52	5
Miguel Ángel Morales Amaya	0.06%	00:02:18	3
<b>ENCUENTRO-OAXACA-LA KEBUENA</b>	<b>0.43%</b>	<b>00:15:31</b>	<b>11</b>
Emigdio López Avendaño	0.16%	00:05:38	1
Felina Santiago Valdivieso	0.04%	00:01:25	1
Fernando Huerta Cerecedo	0.04%	00:01:28	1
Gloria Sánchez López	0.00%	00:00:05	1
Heliodoro Caballero Valencia	0.10%	00:03:33	2
Leslie Jiménez Valencia	0.02%	00:00:43	1
Luis Alfonso Silva Romo	0.02%	00:00:42	1
Miguel Ángel Morales Amaya	0.05%	00:01:57	3
<b>ENCUENTRO-PINOTEPA-LA KEBUENA</b>	<b>0.63%</b>	<b>00:22:36</b>	<b>23</b>
Adriana Atristain Orozco	0.00%	00:00:05	1
Emigdio López Avendaño	0.16%	00:05:51	3
Ezequiel Rosales Carreño	0.06%	00:02:14	1
Felina Santiago Valdivieso	0.04%	00:01:25	1
Gloria Sánchez López	0.01%	00:00:16	1
Heliodoro Caballero Valencia	0.12%	00:04:10	3
Herminio Manuel Cuevas Chávez	0.00%	00:00:05	1
Hilda Pérez Luis	0.00%	00:00:05	1

# Informe General de Campaña de Diputadas y Diputados al Congreso del Estado

Del 19 de mayo al 27 de junio de 2018

## PROGRAMA NOTICIOSO POR ACTORES POLÍTICOS

### RADIO



PROGRAMA NOTICIOSO	PORCENTAJE	TIEMPO	MENCIONES
Horacio Antonio Mendoza	0.03%	00:01:05	1
Leslie Jiménez Valencia	0.02%	00:00:43	1
Luis Alfonso Silva Romo	0.12%	00:04:10	3
Miguel Ángel Morales Amaya	0.06%	00:02:07	3
Nallely Hernández García	0.00%	00:00:05	1
Samuel Gurrión Herrera	0.00%	00:00:10	1
Viliulfo Ramírez Lazo	0.00%	00:00:05	1
<b>ENLACE 94.1-PUERTO ESCONDIDO-LA MEJOR</b>	<b>2.94%</b>	<b>01:45:26</b>	<b>25</b>
Eduardo Rojas Zavaleta	0.55%	00:19:37	7
Félix Serrano Toledo	0.09%	00:03:18	1
Inés Leal Peláez	0.75%	00:26:59	7
Luis Carlos Cruz Sánchez	1.55%	00:55:32	10
<b>ENLACE-HUATULCO-ESTÉREO HUATULCO</b>	<b>0.80%</b>	<b>00:28:49</b>	<b>19</b>
Abrahan López Martínez	0.01%	00:00:14	1
Alfonso Vargas Abad	0.01%	00:00:14	1
Antonio Álvarez Martínez	0.01%	00:00:14	1
Emigdio López Avendaño	0.11%	00:03:58	1
Graciela Nieto Martínez	0.01%	00:00:14	1
Guadalupe Díaz Pantoja	0.01%	00:00:14	1
Gualberto Gualdemar Cruz Venegas	0.02%	00:00:53	1
Horacio Orozco Ortiz	0.01%	00:00:14	1
Mario García Montesinos	0.01%	00:00:14	1
Rosalinda Figueroa Hernández	0.62%	00:22:06	9
Silvia Flores Peña	0.01%	00:00:14	1
<b>ENLACE-OAXACA-LA PODEROSA</b>	<b>6.85%</b>	<b>04:05:59</b>	<b>59</b>
Carlos Enrique Flores Vargas	0.01%	00:00:19	1
Catalina Pérez Sánchez	0.01%	00:00:19	1
Consuelo Zamudio González	0.25%	00:09:06	1
Daniel Constantino León	0.95%	00:34:07	9
David Aguilar Robles	0.03%	00:01:07	1



# Informe General de Campaña de Diputadas y Diputados al Congreso del Estado

Del 19 de mayo al 27 de junio de 2018

## PROGRAMA NOTICIOSO POR ACTORES POLÍTICOS

### RADIO



PROGRAMA NOTICIOSO	PORCENTAJE	TIEMPO	MENCIONES
Eva Diego Cruz	0.15%	00:05:19	2
Ezequiel Rosales Carreño	0.01%	00:00:19	1
Felina Santiago Valdivieso	0.01%	00:00:19	1
Félix Serrano Toledo	0.27%	00:09:52	2
Gloria Sánchez López	0.30%	00:10:49	2
Guadalupe Díaz Pantoja	0.27%	00:09:45	1
Heliodoro Caballero Valencia	0.10%	00:03:37	1
Hilda Pérez Luis	0.87%	00:31:18	8
Horacio Antonio Mendoza	0.24%	00:08:32	5
José Luis Sánchez Vásquez	0.02%	00:00:33	1
Leslie Jiménez Valencia	1.26%	00:45:23	8
Lucía Raquel Alberto Marín	0.26%	00:09:25	1
Luis Alfonso Silva Romo	0.10%	00:03:37	1
Mario García Montesinos	0.01%	00:00:19	1
Mariuma Munira Vadillo Bravo	0.40%	00:14:23	1
Miguel Ángel Morales Amaya	0.35%	00:12:36	2
Noé Doroteo Castillejos	0.26%	00:09:20	1
Othón Cuevas Córdova	0.37%	00:13:16	3
Pavel Meléndez Cruz	0.07%	00:02:41	1
Ruth Karina Escobar González	0.25%	00:09:00	1
Sandra Mariela López Silva	0.01%	00:00:19	1
Viliulfo Ramírez Lazo	0.01%	00:00:19	1
<b>ESTE DÍA MATUTINO-PUTLA DE GUERRERO-TPRENDE</b>	<b>0.13%</b>	<b>00:04:44</b>	<b>24</b>
Abrahan López Martínez	0.00%	00:00:05	1
Alfonso Vargas Abad	0.00%	00:00:05	1
Antonio Álvarez Martínez	0.00%	00:00:05	1
Carmelo Pérez Pacheco	0.00%	00:00:05	1
Emigdio López Avendaño	0.04%	00:01:25	1
Flor Elizabeth Hernández Jarquín	0.01%	00:00:18	1
Graciela Nieto Martínez	0.00%	00:00:05	1

# Informe General de Campaña de Diputadas y Diputados al Congreso del Estado

Del 19 de mayo al 27 de junio de 2018

## PROGRAMA NOTICIOSO POR ACTORES POLÍTICOS

### RADIO



PROGRAMA NOTICIOSO	PORCENTAJE	TIEMPO	MENCIONES
Guadalupe Díaz Pantoja	0.01%	00:00:15	3
Heliodoro Caballero Valencia	0.01%	00:00:32	2
Horacio Antonio Mendoza	0.01%	00:00:13	1
Horacio Orozco Ortiz	0.00%	00:00:05	1
Luis Alfonso Silva Romo	0.02%	00:00:46	3
Manuel Pérez Morales	0.00%	00:00:05	1
Mario García Montesinos	0.00%	00:00:05	1
Nallely Hernández García	0.00%	00:00:05	1
Octavio Jesús Ramos Hernández	0.00%	00:00:05	1
Pedro Santiago Valle	0.00%	00:00:05	1
Silvia Flores Peña	0.01%	00:00:15	1
Viliulfo Ramírez Lazo	0.00%	00:00:05	1
<b>ESTE DÍA VESPERTINO-PUTLA DE GUERRERO-TPRENDE</b>	<b>0.30%</b>	<b>00:10:40</b>	<b>7</b>
Catalina Pérez Sánchez	0.12%	00:04:17	2
Emigdio López Avendaño	0.16%	00:05:50	4
Mario García Montesinos	0.02%	00:00:33	1
<b>FÓRMULA-OAXACA-FÓRMULA</b>	<b>1.43%</b>	<b>00:51:19</b>	<b>18</b>
Aurora López Acevedo	0.15%	00:05:30	1
César Rojas Bazán	0.12%	00:04:12	1
David Aguilar Robles	0.45%	00:16:14	3
Eduardo Rojas Zavaleta	0.01%	00:00:28	1
Emigdio López Avendaño	0.17%	00:05:58	1
Fernando Huerta Cerecedo	0.02%	00:00:35	1
Francisco Javier Niño Hernández	0.04%	00:01:28	1
Heliodoro Caballero Valencia	0.02%	00:00:50	1
Horacio Antonio Mendoza	0.07%	00:02:32	1
Luis Alfonso Silva Romo	0.20%	00:07:17	3
María de Jesús Mendoza Sánchez	0.02%	00:00:35	1
Mario Carlos Gámez Hernández	0.12%	00:04:12	1
Othón Cuevas Córdova	0.04%	00:01:28	2

# Informe General de Campaña de Diputadas y Diputados al Congreso del Estado

Del 19 de mayo al 27 de junio de 2018

## PROGRAMA NOTICIOSO POR ACTORES POLÍTICOS

### RADIO



PROGRAMA NOTICIOSO	PORCENTAJE	TIEMPO	MENCIONES
<b>FRECUENCIA INFORMATIVA-TLAXIACO-LA VOZ DE LA MIXTECA</b>	<b>1.31%</b>	<b>00:47:09</b>	<b>41</b>
Edith Yolanda López Velasco	0.02%	00:00:35	1
Emigdio López Avendaño	0.02%	00:00:35	1
Mauro Cruz Sánchez	0.53%	00:19:05	17
Rogelio Sánchez Cruz	0.19%	00:06:40	7
Viliulfo Ramírez Lazo	0.56%	00:20:14	15
<b>INFORMATIVO 650-PUERTO ÁNGEL-LA VOZ DEL ÁNGEL</b>	<b>1.29%</b>	<b>00:46:17</b>	<b>12</b>
Emigdio López Avendaño	0.07%	00:02:27	2
Gualberto Gualdemar Cruz Venegas	0.07%	00:02:40	1
Heliodoro Caballero Valencia	0.01%	00:00:22	1
Óscar Valencia García	0.97%	00:34:53	6
Rosalinda Figueroa Hernández	0.16%	00:05:55	2
<b>LA NOTICIA Y EL COMENTARIO-OAXACA-LA MEXICANA</b>	<b>12.45%</b>	<b>07:27:11</b>	<b>94</b>
Adolfo García Morales	0.05%	00:01:44	1
Alicia Ivette Bañuelas Jiménez	0.60%	00:21:31	2
Antonio Álvarez Martínez	0.02%	00:00:33	1
Aurora López Acevedo	0.45%	00:16:12	1
Carlos Enrique Flores Vargas	0.02%	00:00:33	1
Catalina Pérez Sánchez	0.02%	00:00:33	1
Daniel Constantino León	0.72%	00:25:46	5
David Aguilar Robles	0.04%	00:01:17	4
Edith Yolanda López Velasco	0.02%	00:00:40	1
Emigdio López Avendaño	0.04%	00:01:25	1
Eva Diego Cruz	0.06%	00:02:17	2
Ezequiel Rosales Carreño	0.02%	00:00:33	1
Felina Santiago Valdivieso	0.02%	00:00:33	1
Félix Serrano Toledo	0.05%	00:01:44	1
Flora Gutiérrez Gutiérrez	0.05%	00:01:44	1
Heliodoro Caballero Valencia	0.40%	00:14:17	7

# Informe General de Campaña de Diputadas y Diputados al Congreso del Estado

Del 19 de mayo al 27 de junio de 2018

## PROGRAMA NOTICIOSO POR ACTORES POLÍTICOS

### RADIO



PROGRAMA NOTICIOSO	PORCENTAJE	TIEMPO	MENCIONES
Hilda Pérez Luis	1.05%	00:37:42	7
Horacio Antonio Mendoza	0.29%	00:10:34	5
José Luis Sánchez Vásquez	0.65%	00:23:20	4
Leslie Jiménez Valencia	0.97%	00:34:54	8
Lucía Raquel Alberto Marín	0.47%	00:16:52	2
Luis Alfonso Silva Romo	2.70%	01:36:55	13
Madai Hernández Jiménez	0.02%	00:00:33	1
María del Pilar Pérez López	0.01%	00:00:13	1
Mario García Montesinos	0.02%	00:00:33	1
Mariuma Munira Vadillo Bravo	0.01%	00:00:16	1
Miguel Ángel Morales Amaya	1.90%	01:08:21	8
Noé Doroteo Castillejos	0.11%	00:03:51	1
Óscar Valencia García	0.01%	00:00:16	1
Othón Cuevas Córdova	1.22%	00:43:47	5
Pavel Meléndez Cruz	0.45%	00:16:20	2
Samuel Gurrión Herrera	0.01%	00:00:16	1
Sandra Mariela López Silva	0.02%	00:00:33	1
Viliulfo Ramírez Lazo	0.02%	00:00:33	1
<b>LA VOZ DE LA MAÑANA-HUATULCO-LA VOZ DEL PACÍFICO</b>	<b>1.82%</b>	<b>01:05:15</b>	<b>15</b>
Gloria Sánchez López	0.00%	00:00:10	1
Gualberto Gualdemar Cruz Venegas	0.37%	00:13:16	3
Óscar Valencia García	0.44%	00:15:44	3
Rosalinda Figueroa Hernández	1.00%	00:36:05	8
<b>LA VOZ DE LA NOTICIA-HUATULCO-LA VOZ DEL PACÍFICO</b>	<b>0.28%</b>	<b>00:10:13</b>	<b>7</b>
Aurora López Acevedo	0.09%	00:03:05	2
Gualberto Gualdemar Cruz Venegas	0.07%	00:02:35	1
Juana Aguilar Espinoza	0.02%	00:00:35	1
Rosalinda Figueroa Hernández	0.11%	00:03:58	3
<b>LA VOZ DEL VALLE-OCOTLÁN-RADIO CALEDA</b>	<b>0.16%</b>	<b>00:05:41</b>	<b>6</b>
Emigdio López Avendaño	0.06%	00:02:08	1

# Informe General de Campaña de Diputadas y Diputados al Congreso del Estado

Del 19 de mayo al 27 de junio de 2018

## PROGRAMA NOTICIOSO POR ACTORES POLÍTICOS

### RADIO



PROGRAMA NOTICIOSO	PORCENTAJE	TIEMPO	MENCIONES
Graciela Nieto Martínez	0.03%	00:01:14	1
Hilda Pérez Luis	0.01%	00:00:14	1
Horacio Sosa Villavicencio	0.01%	00:00:24	1
José Manuel Guzmán Avendaño	0.01%	00:00:27	1
Nallely Hernández García	0.03%	00:01:14	1
<b>LAS NOTICIAS A LA HORA VESPERTINO-TUXTEPEC- RADIO CUENCA</b>	<b>2.01%</b>	<b>01:12:19</b>	<b>7</b>
Gildardo Castillo Gutiérrez	1.15%	00:41:15	4
Javier Pacheco Villaseñor	0.58%	00:20:54	2
Laura Estrada Mauro	0.28%	00:10:10	1
<b>LAS NOTICIAS A LA HORA-TUXTEPEC- RADIO CUENCA</b>	<b>2.09%</b>	<b>01:14:58</b>	<b>11</b>
Cristabel Matus Villalobos	0.51%	00:18:11	2
Gloria Sánchez López	0.01%	00:00:24	1
Horacio Antonio Mendoza	0.06%	00:01:59	1
Javier Pacheco Villaseñor	0.29%	00:10:21	1
Laura Estrada Mauro	0.90%	00:32:24	4
Marcos Enrique Hernández Bravo	0.32%	00:11:39	2
<b>LIBRE EXPRESIÓN-HUAJUAPAN-LA MEJOR</b>	<b>3.10%</b>	<b>01:51:10</b>	<b>46</b>
Aurora Angelines Crespo Montes	0.01%	00:00:28	3
Dulce Belén Uribe Mendoza	0.69%	00:24:50	8
Edith Yolanda López Velasco	0.04%	00:01:18	5
Ezequiel Rosales Carreño	1.15%	00:41:12	11
Flor Elizabeth Hernández Jarquín	0.27%	00:09:51	4
Gloria Sánchez López	0.00%	00:00:09	1
Heliodoro Caballero Valencia	0.01%	00:00:16	1
Leticia Socorro Collado Soto	0.01%	00:00:29	1
Luis Alfonso Silva Romo	0.01%	00:00:16	1
Luz María Cano Ibáñez	0.27%	00:09:51	4
Roberto Antelmo Noel Viñas Leyva	0.63%	00:22:30	7

# Informe General de Campaña de Diputadas y Diputados al Congreso del Estado

Del 19 de mayo al 27 de junio de 2018

## PROGRAMA NOTICIOSO POR ACTORES POLÍTICOS

### RADIO



PROGRAMA NOTICIOSO	PORCENTAJE	TIEMPO	MENCIONES
<b>MATUTINO-OAXACA-LA MEXICANA</b>	<b>4.62%</b>	<b>02:46:04</b>	<b>34</b>
Adolfo García Morales	0.11%	00:04:00	1
César Morales Niño	0.26%	00:09:17	1
Daniel Constantino León	0.79%	00:28:28	4
David Aguilar Robles	0.06%	00:02:02	1
Elim Antonio Aquino	0.01%	00:00:30	1
Flora Gutiérrez Gutiérrez	0.01%	00:00:30	1
Gloria Sánchez López	0.13%	00:04:35	1
Heliodoro Caballero Valencia	0.04%	00:01:35	2
Hilda Pérez Luis	0.30%	00:10:41	2
Horacio Antonio Mendoza	0.01%	00:00:30	1
Leslie Jiménez Valencia	0.22%	00:08:00	1
Luis Alfonso Silva Romo	0.45%	00:16:01	5
Miguel Ángel Morales Amaya	0.99%	00:35:40	6
Noé Doroteo Castillejos	0.71%	00:25:24	3
Othón Cuevas Córdova	0.52%	00:18:51	4
<b>MD NOTICIAS-PUERTO ESCONDIDO-LA VOZ DEL PUERTO</b>	<b>2.72%</b>	<b>01:37:46</b>	<b>23</b>
Delfina Elizabeth Guzmán Díaz	0.02%	00:00:40	1
Eduardo Rojas Zavaleta	1.64%	00:58:44	13
Emigdio López Avendaño	0.12%	00:04:26	2
Eva Diego Cruz	0.00%	00:00:05	1
Ezequiel Rosales Carreño	0.02%	00:00:53	1
Félix Serrano Toledo	0.16%	00:05:37	1
Gabriela Godínez Sandoval	0.02%	00:00:48	1
Inés Leal Peláez	0.02%	00:00:40	1
Luis Carlos Cruz Sánchez	0.70%	00:25:00	1
Viliulfo Ramírez Lazo	0.02%	00:00:53	1

# Informe General de Campaña de Diputadas y Diputados al Congreso del Estado

Del 19 de mayo al 27 de junio de 2018

## PROGRAMA NOTICIOSO POR ACTORES POLÍTICOS

### RADIO



PROGRAMA NOTICIOSO	PORCENTAJE	TIEMPO	MENCIONES
<b>NOTI ÁNGEL-PUERTO ÁNGEL-LA VOZ DEL ÁNGEL</b>	<b>0.44%</b>	<b>00:15:57</b>	<b>16</b>
Abrahan López Martínez	0.01%	00:00:13	1
Alfonso Vargas Abad	0.01%	00:00:13	1
Antonio Álvarez Martínez	0.01%	00:00:13	1
Emigdio López Avendaño	0.07%	00:02:31	2
Graciela Nieto Martínez	0.01%	00:00:13	1
Guadalupe Díaz Pantoja	0.01%	00:00:13	1
Gualberto Gualdemar Cruz Venegas	0.33%	00:11:42	6
Horacio Orozco Ortiz	0.01%	00:00:13	1
Mario García Montesinos	0.01%	00:00:13	1
Silvia Flores Peña	0.01%	00:00:13	1
<b>NOTICARIO 97.7-OAXACA-LA Z</b>	<b>4.34%</b>	<b>02:35:48</b>	<b>27</b>
César Morales Niño	0.32%	00:11:35	1
Daniel Constantino León	0.46%	00:16:28	2
Emigdio López Avendaño	0.09%	00:03:24	1
Gustavo Díaz Sánchez	0.14%	00:04:55	2
Heliodoro Caballero Valencia	0.22%	00:07:46	1
Leslie Jiménez Valencia	1.86%	01:06:57	13
Othón Cuevas Córdova	1.24%	00:44:43	7
<b>NOTICIAS CORTV</b>	<b>1.47%</b>	<b>00:52:40</b>	<b>27</b>
Carmen Rodríguez Martínez	0.06%	00:02:10	1
Catalina Pérez Sánchez	0.06%	00:02:00	1
César Morales Niño	0.06%	00:02:17	1
César Rojas Bazán	0.06%	00:02:00	1
Daniel Constantino León	0.06%	00:02:10	1
David Aguilar Robles	0.05%	00:01:53	1
Efraín de la Cruz Sánchez	0.05%	00:01:53	1
Ezequiel Rosales Carreño	0.06%	00:02:07	1
Felina Santiago Valdivieso	0.05%	00:01:44	1
Heliodoro Caballero Valencia	0.06%	00:02:14	1

# Informe General de Campaña de Diputadas y Diputados al Congreso del Estado

Del 19 de mayo al 27 de junio de 2018

## PROGRAMA NOTICIOSO POR ACTORES POLÍTICOS

### RADIO



PROGRAMA NOTICIOSO	PORCENTAJE	TIEMPO	MENCIONES
Hilda Pérez Luis	0.06%	00:02:17	2
Horacio Orozco Ortiz	0.06%	00:02:10	1
José Luis Sánchez Vásquez	0.06%	00:02:00	1
Lucía Raquel Alberto Marín	0.06%	00:02:05	1
Madaí Hernández Jiménez	0.06%	00:02:04	1
Martín Pedro Gámez Hernández	0.12%	00:04:09	2
Mauro Cruz Sánchez	0.06%	00:02:00	1
Miguel Ángel Morales Amaya	0.06%	00:02:12	1
Noé Doroteo Castillejos	0.07%	00:02:21	1
Othón Cuevas Córdova	0.06%	00:02:07	2
Saúl Cruz Jiménez	0.06%	00:02:12	1
Saúl Ulises Cortés Maldonado	0.05%	00:01:58	1
Viliulfo Ramírez Lazo	0.07%	00:02:31	1
Xóchitl Jazmín Velázquez Vásquez	0.06%	00:02:06	1
<b>NOTICIAS DE LAS 8-TLAXIACO-LA PODEROSA</b>	<b>4.62%</b>	<b>02:46:03</b>	<b>81</b>
Carolina Sánchez Castro	0.07%	00:02:32	2
Emigdio López Avendaño	0.01%	00:00:20	1
Heliodoro Caballero Valencia	0.01%	00:00:23	1
Hita Beatriz Ortiz Silva	0.37%	00:13:16	1
Margarito Rojas Cruz	0.35%	00:12:27	5
Mauro Cruz Sánchez	0.40%	00:14:24	9
Rogelio Sánchez Cruz	1.06%	00:37:57	29
Viliulfo Ramírez Lazo	2.36%	01:24:44	33
<b>NUESTRO TIEMPO-OCOTLÁN-RADIO CALEND</b>	<b>0.72%</b>	<b>00:26:01</b>	<b>2</b>
Horacio Sosa Villavicencio	0.72%	00:26:01	2
<b>ORO NOTICIAS-OAXACA-LA MEJOR</b>	<b>2.06%</b>	<b>01:14:00</b>	<b>27</b>
Adriana Atristain Orozco	0.04%	00:01:25	2
Araceli Delia Hernández Cortés	0.28%	00:09:53	1
César Morales Niño	0.26%	00:09:19	1
David Aguilar Robles	0.61%	00:22:03	4



# Informe General de Campaña de Diputadas y Diputados al Congreso del Estado

Del 19 de mayo al 27 de junio de 2018

## PROGRAMA NOTICIOSO POR ACTORES POLÍTICOS

### RADIO



PROGRAMA NOTICIOSO	PORCENTAJE	TIEMPO	MENCIONES
Eduardo Rojas Zavaleta	0.04%	00:01:25	2
Emigdio López Avendaño	0.04%	00:01:26	1
Francisco Javier Niño Hernández	0.03%	00:01:14	1
Gloria Sánchez López	0.07%	00:02:29	1
Heliodoro Caballero Valencia	0.07%	00:02:27	2
Horacio Antonio Mendoza	0.15%	00:05:33	1
Lilia Mendoza Cruz	0.15%	00:05:34	1
Luis Alfonso Silva Romo	0.09%	00:03:09	3
Miguel Ángel Morales Amaya	0.06%	00:02:14	2
Óscar Valencia García	0.01%	00:00:30	1
Othón Cuevas Córdova	0.15%	00:05:19	4
<b>ORP NOTICIAS 1a EMISIÓN-TUXTEPEC-ORP NOTICIAS</b>	<b>3.05%</b>	<b>01:49:32</b>	<b>43</b>
Cristabel Matus Villalobos	0.54%	00:19:18	7
Emma del Carmen Hernández	0.50%	00:18:07	7
Gildardo Castillo Gutiérrez	0.37%	00:13:16	6
Javier Pacheco Villaseñor	0.33%	00:12:01	5
Laura Estrada Mauro	0.55%	00:19:45	6
Lucía Margarita Cruz Ortiz	0.02%	00:00:40	2
Marcos Enrique Hernández Bravo	0.52%	00:18:42	6
María Guadalupe Arriaga Córdova	0.21%	00:07:43	4
<b>ORP NOTICIAS 2a EMISIÓN-TUXTEPEC-LA PODEROSA</b>	<b>0.06%</b>	<b>00:02:13</b>	<b>7</b>
Antonio Álvarez Martínez	0.01%	00:00:16	1
Emigdio López Avendaño	0.02%	00:00:37	1
Graciela Nieto Martínez	0.01%	00:00:16	1
Guadalupe Díaz Pantoja	0.01%	00:00:16	1
Mario García Montesinos	0.01%	00:00:16	1
Octavio Jesús Ramos Hernández	0.01%	00:00:16	1
Silvia Flores Peña	0.01%	00:00:16	1

# Informe General de Campaña de Diputadas y Diputados al Congreso del Estado

Del 19 de mayo al 27 de junio de 2018

## PROGRAMA NOTICIOSO POR ACTORES POLÍTICOS

### RADIO



PROGRAMA NOTICIOSO	PORCENTAJE	TIEMPO	MENCIONES
<b>ORP NOTICIAS EMISIÓN SABATINA-TUXTEPEC-ORP NOTICIAS</b>	1.49%	00:53:21	11
Cristabel Matus Villalobos	0.15%	00:05:32	1
Emma del Carmen Hernández	0.15%	00:05:30	1
Gildardo Castillo Gutiérrez	0.29%	00:10:27	2
Javier Pacheco Villaseñor	0.29%	00:10:29	2
Laura Estrada Mauro	0.14%	00:05:00	1
Lucía Margarita Cruz Ortíz	0.01%	00:00:26	1
Marcos Enrique Hernández Bravo	0.15%	00:05:30	1
María Guadalupe Arriaga Córdova	0.29%	00:10:27	2
<b>PANORAMA INFORMATIVO-OAXACA-AMOR 89.7</b>	0.11%	00:03:49	1
Emigdio López Avendaño	0.11%	00:03:49	1
<b>PANORAMA INFORMATIVO-OAXACA-ESTÉREO CRISTAL</b>	0.01%	00:00:29	1
Emigdio López Avendaño	0.01%	00:00:29	1
<b>POLITICA 360-OAXACA-LA MEXICANA</b>	4.48%	02:40:57	19
Adriana Atristain Orozco	0.37%	00:13:15	1
Daniel Constantino León	1.39%	00:50:00	4
Gustavo Díaz Sánchez	0.01%	00:00:15	1
Horacio Antonio Mendoza	0.68%	00:24:31	3
Leslie Jiménez Valencia	0.33%	00:12:00	2
María del Pilar Pérez López	0.17%	00:06:00	1
María Soledad Suárez Cruz	0.16%	00:05:55	1
Miguel Ángel Morales Amaya	0.68%	00:24:24	3
Noé Doroteo Castillejos	0.69%	00:24:37	3
<b>POR EL DERECHO A SABER-RADIO UNIVERSIDAD</b>	0.89%	00:31:50	1
María del Pilar Pérez López	0.89%	00:31:50	1
<b>PRIMER CONTACTO-HUAJUAPAN-LA MEJOR</b>	1.67%	00:59:53	62
Aurora Angelines Crespo Montes	0.06%	00:02:17	4
Dulce Belén Uribe Mendoza	0.43%	00:15:30	7
Edith Yolanda López Velasco	0.24%	00:08:27	10

# Informe General de Campaña de Diputadas y Diputados al Congreso del Estado

Del 19 de mayo al 27 de junio de 2018

## PROGRAMA NOTICIOSO POR ACTORES POLÍTICOS

### RADIO



PROGRAMA NOTICIOSO	PORCENTAJE	TIEMPO	MENCIONES
Emigdio López Avendaño	0.04%	00:01:25	1
Ezequiel Rosales Carreño	0.24%	00:08:40	8
Flor Elizabeth Hernández Jarquín	0.06%	00:02:12	3
Gabriel Reyes Santiago	0.00%	00:00:05	1
Graciela Nieto Martínez	0.01%	00:00:12	1
Guadalupe Cruz Rodríguez	0.00%	00:00:10	1
Heliodoro Caballero Valencia	0.06%	00:01:59	6
Leticia Socorro Collado Soto	0.27%	00:09:32	6
Luis Alfonso Silva Romo	0.02%	00:00:35	2
Luz María Cano Ibáñez	0.12%	00:04:10	5
Mario García Montesinos	0.01%	00:00:12	1
Roberto Antelmo Noel Viñas Leyva	0.12%	00:04:27	6
<b>RADIO ORO-HUATULCO-ESTÉREO HUATULCO</b>	<b>1.04%</b>	<b>00:37:22</b>	<b>15</b>
Adriana Atristain Orozco	0.03%	00:00:55	1
César Morales Niño	0.26%	00:09:19	1
David Aguilar Robles	0.42%	00:14:59	2
Eduardo Rojas Zavaleta	0.02%	00:00:38	1
Eva Diego Cruz	0.01%	00:00:29	1
Francisco Javier Niño Hernández	0.03%	00:00:57	1
Heliodoro Caballero Valencia	0.10%	00:03:43	3
Hilda Pérez Luis	0.03%	00:01:01	1
Luis Alfonso Silva Romo	0.08%	00:02:42	2
Othón Cuevas Córdova	0.07%	00:02:39	2
<b>RADIO RED-OAXACA-PLANETA</b>	<b>0.04%</b>	<b>00:01:34</b>	<b>1</b>
Emigdio López Avendaño	0.04%	00:01:34	1
<b>RESONANCIAS-OAXACA-LA MEXICANA</b>	<b>1.68%</b>	<b>01:00:25</b>	<b>10</b>
Araceli Delia Hernández Cortés	0.67%	00:24:04	2
Miguel Ángel Morales Amaya	0.90%	00:32:15	3
Noé Doroteo Castillejos	0.04%	00:01:27	3
Othón Cuevas Córdova	0.06%	00:02:19	1
Saúl Cruz Jiménez	0.01%	00:00:20	1

## Informe General de Campaña de Diputadas y Diputados al Congreso del Estado

Del 19 de mayo al 27 de junio de 2018

### PROGRAMA NOTICIOSO POR ACTORES POLÍTICOS

#### RADIO



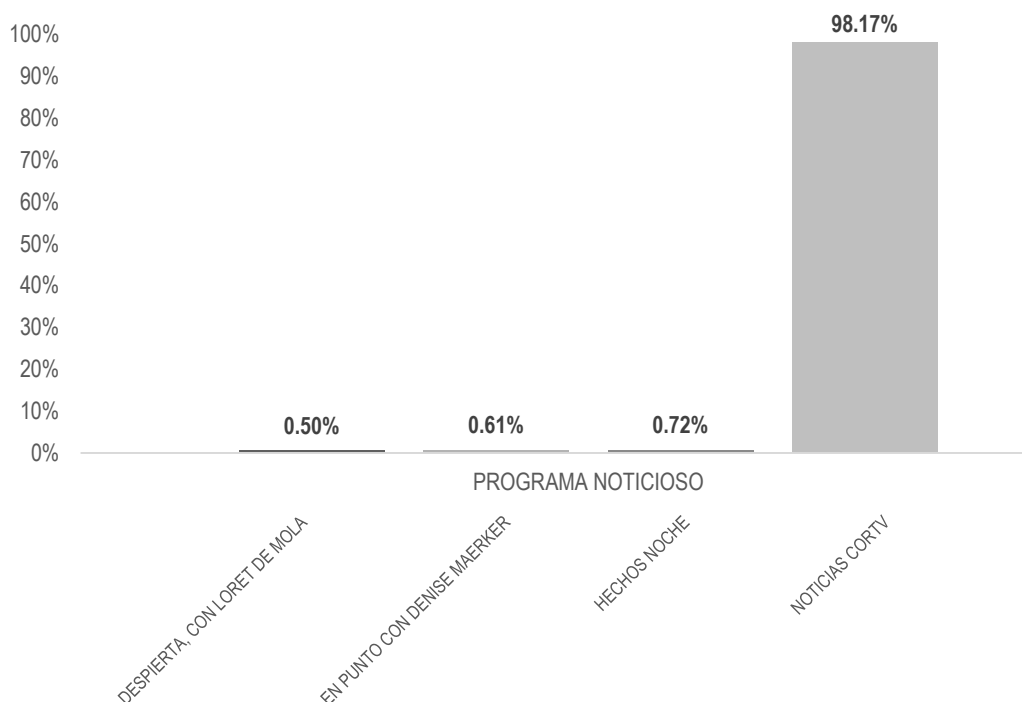
PROGRAMA NOTICIOSO	PORCENTAJE	TIEMPO	MENCIONES
<b>TRIBUNA LIBRE-HUATULCO-ESTÉREO HUATULCO</b>	<b>0.80%</b>	<b>00:28:40</b>	<b>7</b>
Emigdio López Avendaño	0.13%	00:04:50	1
Gualberto Gualdemar Cruz Venegas	0.03%	00:01:13	1
Juana Aguilar Espinoza	0.04%	00:01:35	1
Rosalinda Figueroa Hernández	0.34%	00:12:21	3
Wendy Polette Moreno Salinas	0.24%	00:08:41	1
<b>TOTAL GENERAL</b>	<b>100%</b>	<b>59:51:47</b>	<b>1,046</b>

## Informe General de Campaña de Diputadas y Diputados al Congreso del Estado

Del 19 de mayo al 27 de junio de 2018

### PROGRAMA NOTICIOSO POR ACTORES POLÍTICOS

#### TELEVISIÓN



El tiempo total en espacios noticiosos de televisión dedicado a actores políticos fue de **1 hora, 46 minutos, 47 segundos**, de los cuales:

1 hora, 44 minutos, 50 segundos corresponden al programa noticioso **Noticias CORTV**; 46 segundos a **Hechos Noche**; 39 segundos a **En Punto con Denise Maerker**; y 32 segundos a **Despierta, Con Loret de Mola**.

Se registraron **58** menciones, de las cuales:

54 corresponden al programa noticioso **Noticias CORTV**; 2 a **Despierta Con Loret de Mola**; 1 a **En Punto con Denise Maerker**; y 1 **Hechos Noche**.

**Noticias CORTV** fue el programa noticioso de **televisión** que otorgó **más tiempo y menciones** para el actor político **Martín Pedro Gámez Hernández**, con 8 minutos, 21 segundos y 4 menciones.

# Informe General de Campaña de Diputadas y Diputados al Congreso del Estado

Del 19 de mayo al 27 de junio de 2018

## PROGRAMA NOTICIOSO POR ACTORES POLÍTICOS

### TELEVISIÓN



PROGRAMA NOTICIOSO	PORCENTAJE	TIEMPO	MENCIONES
<b>DESPIERTA, CON LORET DE MOLA</b>	<b>0.50%</b>	<b>00:00:32</b>	<b>2</b>
Emigdio López Avendaño	0.14%	00:00:09	1
Gloria Sánchez López	0.36%	00:00:23	1
<b>EN PUNTO CON DENISE MAERKER</b>	<b>0.61%</b>	<b>00:00:39</b>	<b>1</b>
Emigdio López Avendaño	0.61%	00:00:39	1
<b>HECHOS NOCHE</b>	<b>0.72%</b>	<b>00:00:46</b>	<b>1</b>
Emigdio López Avendaño	0.72%	00:00:46	1
<b>NOTICIAS CORTV</b>	<b>98.17%</b>	<b>01:44:50</b>	<b>54</b>
Carmen Rodríguez Martínez	4.06%	00:04:20	2
Catalina Pérez Sánchez	3.45%	00:03:41	2
César Morales Niño	4.31%	00:04:36	2
César Rojas Bazán	3.78%	00:04:02	2
Daniel Constantino León	4.06%	00:04:20	2
David Aguilar Robles	3.64%	00:03:53	2
Efraín de la Cruz Sánchez	3.51%	00:03:45	2
Ezequiel Rosales Carreño	3.95%	00:04:13	2
Felina Santiago Valdivieso	3.31%	00:03:32	2
Heliodoro Caballero Valencia	4.18%	00:04:28	2
Hilda Pérez Luis	4.26%	00:04:33	4
Horacio Orozco Ortiz	4.10%	00:04:23	2
José Luis Sánchez Vásquez	3.75%	00:04:00	2
Lucía Raquel Alberto Marín	3.92%	00:04:11	2
Madai Hernández Jiménez	3.87%	00:04:08	2
Martín Pedro Gámez Hernández	7.82%	00:08:21	4
Mauro Cruz Sánchez	3.79%	00:04:03	2
Miguel Ángel Morales Amaya	4.09%	00:04:22	2
Noé Doroteo Castillejos	4.42%	00:04:43	2

## Informe General de Campaña de Diputadas y Diputados al Congreso del Estado

Del 19 de mayo al 27 de junio de 2018

### PROGRAMA NOTICIOSO POR ACTORES POLÍTICOS

#### TELEVISIÓN



PROGRAMA NOTICIOSO	PORCENTAJE	TIEMPO	MENCIONES
Othón Cuevas Córdova	4.00%	00:04:16	4
Saúl Cruz Jiménez	4.09%	00:04:22	2
Saúl Ulises Cortés Maldonado	3.65%	00:03:54	2
Viliulfo Ramírez Lazo	4.26%	00:04:33	2
Xóchitl Jazmín Velázquez Vásquez	3.92%	00:04:11	2
<b>TOTAL GENERAL</b>	<b>100%</b>	<b>01:46:47</b>	<b>58</b>

---

## Informe General de Campaña de Diputadas y Diputados al Congreso del Estado

Del 19 de mayo al 27 de junio de 2018

### REGISTRO DE ENCUESTAS O SONDEOS DE OPINIÓN



*\* En este periodo no se registró ninguna encuesta o sondeo en relación a las candidatas y candidatos a Diputadas y Diputados Locales.*



---

## Informe General de Campaña de Diputadas y Diputados al Congreso del Estado

Del 19 de mayo al 27 de junio de 2018

### ESTACIONES DE RADIO Y DE TELEVISIÓN DEL CATÁLOGO DEL INE OBJETO DE MONITOREO

---

#### ANEXOS

SIGLAS	FRECUENCIA / CANAL	CANAL VIRTUAL	NOMBRE DE LA ESTACIÓN	TIPO DE EMISORA
XHPIXT-FM	98.9 Mhz.			FM
XHPNOC-FM	96.5 Mhz.			FM
XHÑUC-FM	88.1 Mhz.			FM
XHEJU-FM	95.3 Mhz.			FM
XHCA-FM	103.9 Mhz.		Azul Estéreo	FM
XEPX-AM XHEPX-FM	650 Khz. 99.9 Mhz.		Radio Fórmula	Migración AM-FM
XEGLO-AM	780 Khz.		La Voz de la Sierra de Juárez	AM
XHGJO-FM	88.3 Mhz.			FM
XHOU-FM	105.3 Mhz.		Sensación Estéreo	FM
XHPHUA-FM	100.1 Mhz.			FM
XHPLEO-FM	88.5 Mhz.			FM
XHAH-FM	90.1 Mhz.		Ke Buena	FM
XHTEKA-FM	91.7 Mhz.		Radio TK	FM
XHCORO-FM	98.7 Mhz.		Ke Buena	FM
XEYG-AM XHYG-FM	660 Khz. 90.5 Mhz.		La Consentida	Migración AM-FM
XHMRO-FM	104.7 Mhz.			FM
XHTFM-FM	107.9 Mhz.		Radio Nandia	FM
XHDCA-FM	100.5 Mhz.			FM
XHOJF-FM	92.1 Mhz.		S/D	FM
XEOAEP-AM	710 Khz.			AM
XHNR-FM	98.5 Mhz.		Exa FM	FM
XHOCA-FM	89.7 Mhz.		La Grande de Oaxaca	FM
XHOQ-FM	100.1 Mhz.		La Súper Q	FM
XHAX-FM	93.7 Mhz.		XEAX	FM
XHCE-FM	95.7 Mhz.		Radio Hit, Ke Buena	FM
XEIU-AM XHIU-FM	990 Khz. 105.7 Mhz.		Stereo Crystal	Combo
XEOA-AM XHEOA-FM	570 Khz. 94.9 Mhz.		OA Radio Mexicana	Migración AM-FM
XHYN-FM	102.9 Mhz.		Dimensión 8-20	FM
XHZB-FM	101.7 Mhz.		Radio Oro la Tremenda	FM
XEACC-AM XHACC-FM	870 Khz. 93.3 Mhz.		Radio Fórmula	Migración AM-FM
XHEDO-FM	94.1 Mhz.		Estéreo Esmeralda	FM

XEPOR-AM	740 Khz.	La Explosiva	Migración AM-FM
XHPOR-FM	98.7 Mhz.		
XEHL-AM	550 Khz.	Los 40 principales	Combo
XHHLL-FM	97.1 Mhz.		
XHSCO-FM	96.3 Mhz.	Estéreo Istmo	FM
XHIKE-FM	89.1 Mhz.		FM
XHPCRU-FM	94.5 Mhz.		FM
XHPSAL-FM	95.3 Mhz.		FM
XHRCV-FM	107.9 Mhz.	Radio Candela	FM
XHUH-FM	96.9 Mhz.	La Consentida	FM
XHXP-FM	106.5 Mhz.	La Súper Buena	FM
XHTXP-FM	89.9 Mhz.		FM
XHPSJB-FM	92.3 Mhz.		FM
XHPSEB-FM	104.9 Mhz.		FM
XEOJN-AM	950 Khz.	La Voz de Chinantla	AM
XHSPP-FM	102.3 Mhz.	Radical 102.3	FM
XHVMT-FM	106.9 Mhz.		FM
XHPTEC-FM	99.1 Mhz.		FM
XHRPO-FM	97.7 Mhz.	La Ley 710	FM
XEKC-AM	1460 Khz.	Stereo Éxitos	Combo
XHKC-FM	100.9 Mhz.		
XHTLX-FM	100.5 Mhz.	La Poderosa	FM
XHTRO-FM	94.1 Mhz.		FM
XHUAT-FM	103.1 Mhz.	Éstereo Huatulco	FM
XHHDH-FM	106.3 Mhz.		FM
XHJP-FM	107.9 Mhz.	MIXE	FM
XEJAM-AM	1260 Khz.	La Voz de la Costa Chica	AM
XHJUX-FM	94.7 Mhz.		FM
XHPNX-FM	98.1 Mhz.	Radio Costa	FM
XHKZ-FM	98.1 Mhz.	KZ La Voz del Istmo	FM
XETLA-AM	930 Khz.	La Voz de la Mixteca	AM
XHZAA-FM	96.3 Mhz.	La Voz del Pueblo que despierta y se levanta	FM
XHTUT-FM	106.1 Mhz.		FM
XHPVTS-FM	98.5 Mhz.		FM
XHPVTP-FM	92.7 Mhz.		FM
XHCHT-FM	90.1 Mhz.	Oaxaca Radio	Retransmite
XHHPL-FM	91.9 Mhz.	Oaxaca Radio	Retransmite

XHUAU-FM	97.3 Mhz.		Oaxaca Radio	Retransmite
XHLAB-FM	100.9 Mhz.		Oaxaca Radio	Retransmite
XHMAJ-FM	100.9 Mhz.		Oaxaca Radio	Retransmite
XHMPD-FM	90.9 Mhz.		Oaxaca Radio	Retransmite
XHCMA-FM	91.5 Mhz.		Oaxaca Radio	Retransmite
XHOAX-FM	96.9 Mhz.		Oaxaca Radio	FM
XHPLH-FM	91.7 Mhz.		Oaxaca Radio	Retransmite
XHPES-FM	105.9 Mhz.		Oaxaca Radio	Retransmite
XHPUV-FM	92.1 Mhz.		Oaxaca Radio	Retransmite
XHSLC-FM	92.9 Mhz.		Oaxaca Radio	Retransmite
XHSFJ-FM	103.9 Mhz.		Oaxaca Radio	Retransmite
XHJBC-FM	89.3 Mhz.		Oaxaca Radio	Retransmite
XHSBC-FM	88.9 Mhz.		Oaxaca Radio	Retransmite
XHJBT-FM	102.7 Mhz.		Oaxaca Radio	Retransmite
XHSJB-FM	95.3 Mhz.		Oaxaca Radio	Retransmite
XHSPH-FM	96.7 Mhz.		Oaxaca Radio	Retransmite
XHPED-FM	107.9 Mhz.		Oaxaca Radio	Retransmite
XHSAJ-FM	99.3 Mhz.		Oaxaca Radio	Retransmite
XHSMJ-FM	89.7 Mhz.		Oaxaca Radio	Retransmite
XHSMT-FM	99.5 Mhz.		Oaxaca Radio	Retransmite
XHSTH-FM	94.5 Mhz.		Oaxaca Radio	Retransmite
XHSTC-FM	107.5 Mhz.		Oaxaca Radio	Retransmite
XHSJO-FM	101.1 Mhz.		Oaxaca Radio	Retransmite
XHSPN-FM	97.3 Mhz.		Oaxaca Radio	Retransmite
XHCRR-FM	92.9 Mhz.		Oaxaca Radio	Retransmite
XHTFO-FM	94.3 Mhz.		Oaxaca Radio	Retransmite
XHPEP-FM	104.1 Mhz.		Oaxaca Radio	Retransmite
XHTLJ-FM	88.9 Mhz.		Oaxaca Radio	Retransmite
XHVTM-FM	102.5 Mhz.		Oaxaca Radio	Retransmite
XHVSE-FM	93.3 Mhz.		Oaxaca Radio	Retransmite
XHRIG-FM	107.9 Mhz.		Oaxaca Radio	Retransmite
XHBO-TDT	32	4.1	Tele Tres	TDT
XHAPF-TDT	21	9.1	CORTV	TDT Retransmite
XHCPO-TDT	23	9.1	CORTV	TDT Retransmite
XHCRP-TDT	22	9.1	CORTV	TDT Retransmite
XHUJZ-TDT	22	9.1	CORTV	TDT Retransmite
XHAOX-TDT	36	9.1	CORTV	TDT
XHSGX-TDT	28	9.1	CORTV	TDT Retransmite

XHJBT-TDT	20	9.1	CORTV	TDT Retransmite
XHSDP-TDT	22	9.1	CORTV	TDT Retransmite
XHSPT-TDT	22	9.1	CORTV	TDT Retransmite
XHSCJ-TDT	27	9.1	CORTV	TDT Retransmite
XHSMI-TDT	23	9.1	CORTV	TDT Retransmite
XHSXL-TDT	22	9.1	CORTV	TDT Retransmite
XHPOX-TDT	40	9.1	CORTV	TDT Retransmite
XHNEA-TDT	22	9.1	CORTV	TDT Retransmite
XHTLO-TDT	21	9.1	CORTV	TDT Retransmite
XHJZA-TDT	41	9.1	CORTV	TDT Retransmite
XHHLO-TDT	31	2.1	Las Estrellas	TDT Retransmite
XHMIO-TDT	39	2.1	Las Estrellas	TDT Retransmite
XHBN-TDT	29 (+)	2.1	Las Estrellas	TDT
XHPAO-TDT	21	2.1	Las Estrellas	TDT Retransmite
XHPNO-TDT	32	2.1	Las Estrellas	TDT Retransmite
XHPIX-TDT	34	5.1	Canal 5	TDT Retransmite
XHIH-TDT	35	5.1	Canal 5	TDT Retransmite
XHHHN-TDT	39	5.1	Canal 5	TDT
XHPAT-TDT	38	2.1	Las Estrellas	TDT
XHPAT-TDT	38.2	5.1	Canal 5	Multiprogramación
XHPET-TDT	31	2.1	Las Estrellas	TDT
XHPET-TDT	31.2	5.1	Canal 5	Multiprogramación
XHOXO-TDT	34	5.1	Canal 5	TDT
XHOXO-TDT	34.2	5.2	TV3 PUEBLA	Multiprogramación
XHHDL-TDT	31	7.1	Azteca 7	TDT
XHJP-TDT	23	7.1	Azteca 7	TDT Retransmite

XHOXX-TDT	27	1.1	Azteca 13	TDT
XHSMT-TDT	48	7.1	Azteca 7	TDT
XHSMT-TDT	48.2	1.1	Azteca 13	Multiprogramación
XHPCE-TDT	33	1.1	Azteca 13	TDT
XHPCE-TDT	33.2	1.2	Azteca 7	Multiprogramación
XHDG-TDT	26	7.1	Azteca 7	TDT
XHDG-TDT	26.2	7.2	A+	Multiprogramación
XHINC-TDT	24	1.1	Azteca 13	TDT
XHINC-TDT	24.2	7.1	Azteca 7	Multiprogramación
XHJN-TDT	33	1.1	Azteca 13	TDT
XHJN-TDT	33.2	1.2	Proyecto 40	Multiprogramación
XHIG-TDT	25	1.1	Azteca 13	TDT
XHIG-TDT	25.2	1.2	Proyecto 40	Multiprogramación
XHSCO-TDT	46	1.1	Azteca 13	TDT
XHSCO-TDT	46.2	1.2	Proyecto 40	Multiprogramación
XHPSO-TDT	30	7.1	Azteca 7	TDT
XHPSO-TDT	30.2	7.2	A+	Multiprogramación
XHOPOA-TDT	35	14.1	Una Voz con Todos	TDT
XHOPOA-TDT	35.2	11.1	Once TV	Multiprogramación
XHOPOA-TDT	35.3	22.1	Canal 22	Multiprogramación
XHOPOA-TDT	35.4		Ingenio TV	Multiprogramación
XHOPOA-TDT	35.5	20.1	TV UNAM	Multiprogramación
XHPBMR-TDT	13			TDT
XHCTOX-TDT	16	3.1	Imagen TV	TDT
XHCTOX-TDT	16.2	3.4	Excelsior TV	Multiprogramación

---

## Informe General de Campaña de Diputadas y Diputados al Congreso del Estado

Del 19 de mayo al 27 de junio de 2018

### BASE DE DATOS CD

---