



INSTITUTO  
ESTATAL ELECTORAL  
y de Participación Ciudadana de Oaxaca.

# INFORME SEMANAL

Monitoreo general de espacios noticiosos en  
radio y televisión para los cargos de

## DIPUTADAS Y DIPUTADOS

- **PERIODO DE CAMPAÑA**  
*Del 28 de mayo al 03 de junio de 2018*
- **PROCESO ELECTORAL ORDINARIO**  
**2017-2018**

---

## INFORME SEMANAL

---

Que presenta la empresa MASS Comunicación al Instituto Estatal Electoral y de Participación Ciudadana de Oaxaca en materia de **Monitoreo General de Espacios Noticiosos en Radio y Televisión para la fase de Campaña para los cargos de Diputadas y Diputados al Congreso del Estado**, durante el Proceso Electoral Ordinario 2017-2018. Periodo del 28 de mayo al 03 de junio de 2018.

El presente informe corresponde al análisis de las estaciones de radio y canales de televisión que se ubican en el Estado de Oaxaca.

[monitoreoelectoral.com.mx](http://monitoreoelectoral.com.mx)

# ÍNDICE

<b>BALANCE GENERAL</b> .....	6
Tiempo total en espacios noticiosos por Partidos políticos, coaliciones, candidaturas comunes o independientes y por actores políticos. <i>Radio y Televisión</i> .....	9
Espacios noticiosos por Partidos políticos, coaliciones y candidaturas comunes o independientes. <i>Radio y Televisión</i> .....	10
Espacios noticiosos por Actores políticos. <i>Radio y Televisión</i> .....	11
Tiempo por Partidos políticos, coaliciones y candidaturas comunes o independientes. <i>Radio</i> .....	12
Tiempo por Partidos políticos, coaliciones y candidaturas comunes o independientes. <i>Televisión</i> .....	14
Tiempo por Actores políticos. <i>Radio</i> .....	16
Tiempo por Actores políticos. <i>Televisión</i> .....	20
<b>ANÁLISIS POR VARIABLES</b> .....	22
Género periodístico por Partidos políticos, coaliciones y candidaturas comunes o independientes. <i>Radio</i> .....	23
Género periodístico por Partidos políticos, coaliciones y candidaturas comunes o independientes. <i>Televisión</i> .....	25
Género periodístico por Actores políticos. <i>Radio</i> .....	26
Género periodístico por Actores políticos. <i>Televisión</i> .....	30
Valoración de la información por Partidos políticos, coaliciones y candidaturas comunes o independientes. <i>Radio</i> .....	31
Valoración de la información por Partidos políticos, coaliciones y candidaturas comunes o independientes. <i>Televisión</i> .....	33
Valoración de la información por Actores políticos. <i>Radio</i> .....	34
Valoración de la información por Actores políticos. <i>Televisión</i> .....	38
Recursos técnicos por Partidos políticos, coaliciones y candidaturas comunes o independientes. <i>Radio</i> .....	39
Recursos técnicos por Partidos políticos, coaliciones y candidaturas comunes o independientes. <i>Televisión</i> .....	41

Recursos técnicos por Actores políticos. <i>Radio</i> .....	42
Recursos técnicos por Actores políticos. <i>Televisión</i> .....	46
Importancia de las noticias. Jerarquización por Partidos políticos, coaliciones y candidaturas comunes o independientes. <i>Radio</i> .....	48
Importancia de las noticias. Jerarquización por Partidos políticos, coaliciones y candidaturas comunes o Independientes. <i>Televisión</i> .....	50
Importancia de las noticias. Jerarquización por Actores políticos. <i>Radio</i> .....	51
Importancia de las noticias. Jerarquización por Actores políticos. <i>Televisión</i> .....	55
Importancia de las noticias. Segmento de tiempo en que aparecen Partidos políticos, coaliciones y candidaturas comunes o independientes. <i>Radio</i> .....	56
Importancia de las noticias. Segmento de tiempo en que aparecen Partidos políticos, coaliciones y candidaturas comunes o independientes. <i>Televisión</i> .....	58
Importancia de las noticias. Segmento de tiempo en que aparecen por Actores políticos. <i>Radio</i> .....	59
Importancia de las noticias. Segmento de tiempo en que aparecen por Actores políticos. <i>Televisión</i> .....	64
Información por Paridad de Género por Actores políticos. <i>Radio</i> .....	65
Información por Paridad de Género por Actores políticos. <i>Televisión</i> .....	68
Programa noticioso por Partidos políticos, coaliciones y candidaturas comunes o independientes. <i>Radio</i> .....	70
Programa noticioso por Partidos políticos, coaliciones y candidaturas comunes o independientes. <i>Televisión</i> .....	73
Programa noticioso por Actores políticos. <i>Radio</i> .....	74
Programa noticioso por Actores políticos. <i>Televisión</i> .....	82
Registro de encuestas o sondeos de opinión .....	83
<b>ANEXOS</b> Estaciones de Radio y de Televisión del Catálogo del INE objeto del monitoreo .....	84
Base de datos CD .....	90

---

## ANÁLISIS GENERAL

---

---

## BALANCE GENERAL

---

El presente informe corresponde al monitoreo semanal de espacios noticiosos de radio y televisión que se difunden en el estado de Oaxaca, para los cargos de Diputadas y Diputados Locales, durante el periodo de Campaña, del Proceso Electoral Ordinario (PEO) 2017-2018, que comprende del 28 de mayo al 3 de junio de 2018.

Se revisaron y analizaron durante este periodo un total de 571 horas, 40 minutos de radio y televisión en todo el estado.

El **tiempo total** de espacios noticiosos de **radio** y **televisión** dedicado a partidos políticos, coaliciones, candidaturas comunes o candidaturas independientes y actores políticos fue de **7 horas, 26 minutos, 40 segundos** y un total de **193 menciones**.

Se registraron 7 horas, 8 minutos, 48 segundos en espacios noticiosos de **radio** y 17 minutos, 52 segundos en **televisión**.

Se registró un total de 177 menciones de **radio** y 16 menciones de **televisión**.

El **PUP** fue el partido político que registró **más tiempo** en espacios noticiosos de **radio** en este periodo, con 5 minutos, 11 segundos.

El **PMR** fue el partido político que registró **más menciones** en espacios noticiosos de **radio** en este periodo, con 4.

El **PAN** y el **PRI** fueron los partidos políticos que registraron **más tiempo** en espacios noticiosos de **televisión** en este periodo, con 32 segundos cada uno.

El **MC**, **PAN**, **PRI** y **PVEM** fueron los partidos políticos que registraron **más menciones** en espacios noticiosos de **televisión** en este periodo, con 2 cada uno.

En materia de paridad de género, durante este periodo se registró en espacios noticiosos de **radio** información de **52 actores políticos**, de los cuales **31** son **Hombres** y **21 Mujeres**; de acuerdo a estos datos, los políticos fueron quienes obtuvieron más tiempo y menciones en espacios noticiosos de radio en comparación con las políticas.

**Sergio Meraz Concha** fue el actor político que registró **más tiempo** en espacios noticiosos de **radio** con 1 hora, 12 minutos, 26 segundos.

**Miguel Ángel Morales Amaya** fue el actor político que registró **más menciones** en espacios noticiosos de **radio**, con 10.

---

## BALANCE GENERAL

---

**Leslie Jiménez Valencia** fue la política que registró **más tiempo y menciones**, en espacios noticiosos de **radio**, con 28 minutos, 58 segundos y 12 menciones.

En materia de paridad de género en espacios noticiosos de **televisión** se registró información de **4 actores políticos**, de los cuales **2** son **Hombres** y **2 Mujeres**.

**Carmen Rodríguez Martínez** fue la política que registró **más tiempo** en programas noticiosos de **televisión**, con 4 minutos, 20 segundos y 2 menciones.

**Mauro Cruz Sánchez** fue el actor político que registró **más tiempo** en programas noticiosos de **televisión**, con 4 minutos, 3 segundos y 2 menciones.

**La Voz de la Noticia** (Huatulco) fue el programa noticioso de **radio** que otorgó **más tiempo** a un partido político, registrando para el **PUP**, 4 minutos, 39 segundos.

**Primer Contacto** (Huajuapán) fue el programa noticioso de **radio** que otorgó **más menciones** al **PMR**, con 2.

**Noticias CORTV** fue el único programa noticioso de televisión que otorgó **tiempo** a los partidos políticos **PAN** y **PRI** registrando 32 segundos para cada uno.

**Al Aire** (Ocotlán) fue el programa noticioso de **radio** que otorgó **más tiempo y menciones** para el actor político **Sergio Meraz Concha**, con 1 hora, 11 minutos, 11 segundos y 7 menciones.

**Noticias CORTV** fue el único programa noticioso de **televisión** que otorgó **más tiempo** para la política **Carmen Rodríguez Martínez**, con 4 minutos, 20 segundos.

El **PUP** fue el partido político que registró **más tiempo** en programas noticiosos de **radio** en el género periodístico **Entrevista** con 4 minutos, 39 segundos.

El **PMR** fue el partido político que registró **más piezas de monitoreo** en programas noticiosos de **radio** en el género periodístico **Nota Informativa**, con 3.

El **PAN** y el **PRI** fueron los partidos políticos que registraron **más tiempo** en programas noticiosos de **televisión** en el género periodístico **Nota Informativa** con 32 segundos.

**Sergio Meraz Concha** fue el actor político que registró **más tiempo** en espacios noticiosos de **radio** en el género periodístico **Entrevista**, con 1 hora, 9 minutos, 2 segundos.

---

## BALANCE GENERAL

---

**Leslie Jiménez Valencia, Sergio Meraz Concha y Viliulfo Ramírez Lazo** fueron los políticos que registraron **más piezas de monitoreo** en espacios noticiosos de **radio** en el género periodístico **Nota Informativa**, con 8 cada uno.

**Carmen Rodríguez Martínez** fue la política que **más tiempo** registró en espacios noticiosos de **televisión** en el género periodístico **Nota Informativa**, con 4 minutos, 20 segundos.

El **PUP** fue el partido político que registró **más tiempo** en programas noticiosos de **radio**, en la valoración de la información **Neutra**, con 5 minutos, 3 segundos.

El **PMR** fue el partido político que registró **más menciones** en programas noticiosos de **radio**, en la valoración de la información **Neutra**, con 3.

El **PAN** y el **PRI** fueron los partidos políticos que registraron **más tiempo** en espacios noticiosos de **televisión** en la valoración de información **Negativa**, con 32 segundos cada uno.

**Sergio Meraz Concha** fue el actor político que registró **más tiempo** en programas noticiosos de **radio** en la valoración de la información **Positiva**, con 1 hora, 9 minutos, 17 segundos.

**Leslie Jiménez Valencia** fue la política que registró **más menciones** en programas noticiosos de **radio** en la valoración de la información **Positiva**, con 11.

**Carmen Rodríguez Martínez** fue la política que registró **más tiempo** en programas noticiosos de **televisión** en la valoración de información **Positiva**, con 4 minutos, 20 segundos.

En este periodo no se registró encuesta o sondeo en relación a las candidatas y candidatos a Diputadas y Diputados Locales.

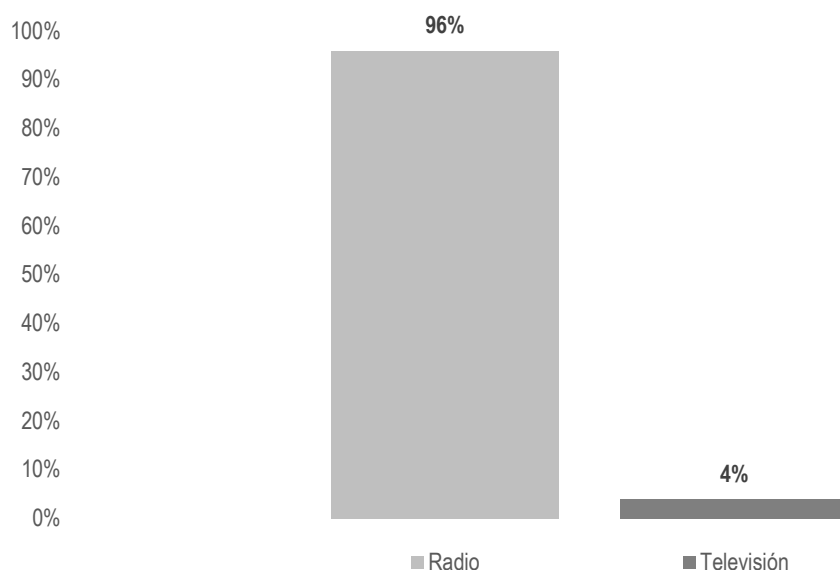


## Informe Semanal de Campaña de Diputadas y Diputados al Congreso del Estado

Del 28 de mayo al 03 de junio de 2018.

### TIEMPO TOTAL EN ESPACIOS NOTICIOSOS POR PARTIDOS POLÍTICOS, COALICIONES, CANDIDATURAS COMUNES O INDEPENDIENTES Y POR ACTORES POLÍTICOS

#### RADIO Y TELEVISIÓN



El tiempo total en espacios noticiosos de radio y televisión dedicado al tema de partidos políticos, coaliciones, candidaturas comunes o independientes, y actores políticos, fue de **7 horas, 26 minutos, 40 segundos**, de los cuales:

7 horas, 8 minutos, 48 segundos corresponden a **radio** y 17 minutos, 52 segundos a **televisión**.

Se registraron **193** menciones, de las cuales 177 corresponden a **radio** y 16 a **televisión**.

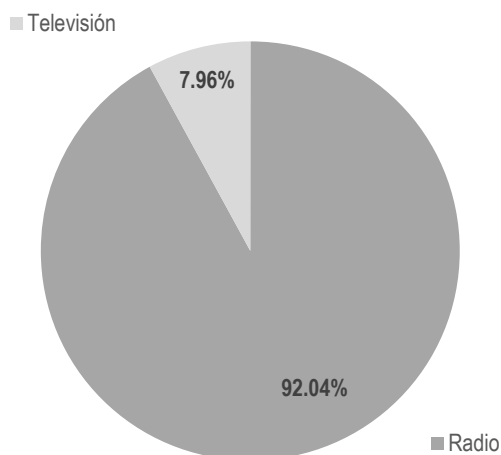
MONITOREO	PORCENTAJE	TIEMPO	MENCIONES
Radio	96%	07:08:48	177
Televisión	4%	00:17:52	16
<b>TOTAL GENERAL</b>	<b>100%</b>	<b>07:26:40</b>	<b>193</b>

## Informe Semanal de Campaña de Diputadas y Diputados al Congreso del Estado

Del 28 de mayo al 03 de junio de 2018.

### ESPACIOS NOTICIOSOS POR PARTIDOS POLÍTICOS, COALICIONES Y CANDIDATURAS COMUNES O INDEPENDIENTES

#### RADIO Y TELEVISIÓN



El tiempo total en espacios noticiosos de radio y televisión dedicado a partidos políticos, coaliciones y candidaturas comunes o independientes fue de **22 minutos, 36 segundos**, de los cuales:

20 minutos, 48 segundos corresponden a **radio** y 1 minuto, 48 segundos a **televisión**.

Se registraron **29** menciones, de las cuales 29 corresponden a **radio** y 8 a **televisión**.

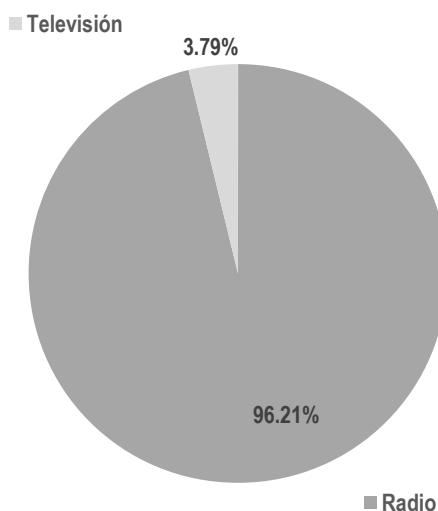
MONITOREO	PORCENTAJE	TIEMPO	MENCIONES
Radio	92.04%	00:20:48	21
Televisión	7.96%	00:01:48	8
<b>TOTAL GENERAL</b>	<b>100%</b>	<b>00:22:36</b>	<b>29</b>

## Informe Semanal de Campaña de Diputadas y Diputados al Congreso del Estado

Del 28 de mayo al 03 de junio de 2018.

### ESPACIOS NOTICIOSOS POR ACTORES POLÍTICOS

#### RADIO Y TELEVISIÓN



El tiempo total en espacios noticiosos de radio y televisión dedicado a actores políticos fue de **7 horas, 4 minutos, 4 segundos** de los cuales:

6 horas, 48 minutos corresponden a **radio** y 16 minutos, 4 segundos a **televisión**.

Se registraron **164** menciones, de las cuales 156 corresponden a **radio** y 8 a **televisión**.

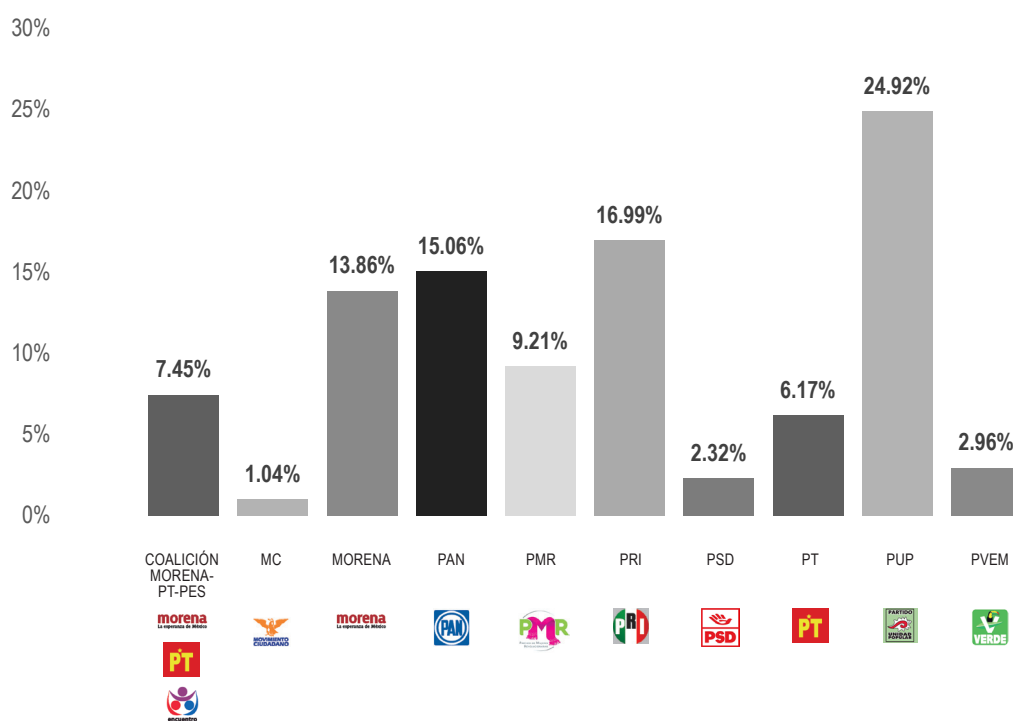
MONITOREO	PORCENTAJE	TIEMPO	MENCIONES
Radio	96.21%	06:48:00	156
Televisión	3.79%	00:16:04	8
<b>TOTAL GENERAL</b>	<b>100%</b>	<b>07:04:04</b>	<b>164</b>

## Informe Semanal de Campaña de Diputadas y Diputados al Congreso del Estado

Del 28 de mayo al 03 de junio de 2018.

### TIEMPO POR PARTIDOS POLÍTICOS, COALICIONES Y CANDIDATURAS COMUNES O INDEPENDIENTES

#### RADIO



El tiempo total en espacios noticiosos de radio dedicado a partidos políticos, coaliciones y candidaturas comunes o independientes fue de **20 minutos, 48 segundos**, de los cuales los partidos o coaliciones con más tiempo fueron:

**Partido Unidad Popular (PUP)** con 5 minutos, 11 segundos; **Partido Revolucionario Institucional (PRI)** con 3 minutos, 32 segundos; y el **Partido Acción Nacional (PAN)** con 3 minutos, 8 segundos.

Se registraron un total de **21** menciones, de las cuales los partidos políticos con más menciones fueron:

El **Partido de Mujeres Revolucionarias (PMR)** con 4; y el **PRI** y **PUP** con 3 cada uno.

El **PUP** fue el partido político que registró **más tiempo** en espacios noticiosos de **radio** en este periodo, con 5 minutos, 11 segundos.

El **PMR** fue el partido político que registró **más menciones** en espacios noticiosos de **radio** en este periodo con 4 menciones.

## Informe Semanal de Campaña de Diputadas y Diputados al Congreso del Estado

Del 28 de mayo al 03 de junio de 2018.

### TIEMPO POR PARTIDOS POLÍTICOS, COALICIONES Y CANDIDATURAS COMUNES O INDEPENDIENTES

#### RADIO



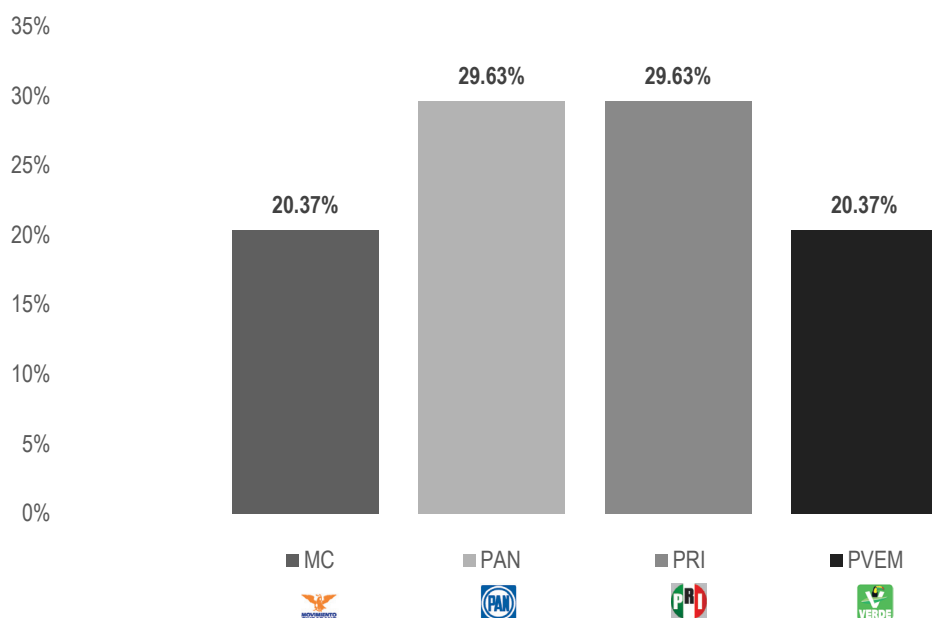
PARTIDO POLÍTICO, COALICIÓN O CANDIDATURA COMÚN	PORCENTAJE	TIEMPO	MENCIONES
COALICIÓN MORENA-PT-PES	7.45%	00:01:33	1
MC	1.04%	00:00:13	1
MORENA	13.86%	00:02:53	1
PAN	15.06%	00:03:08	2
PMR	9.21%	00:01:55	4
PRI	16.99%	00:03:32	3
PSD	2.32%	00:00:29	2
PT	6.17%	00:01:17	2
PUP	24.92%	00:05:11	3
PVEM	2.96%	00:00:37	2
<b>TOTAL GENERAL</b>	<b>100%</b>	<b>00:20:48</b>	<b>21</b>

## Informe Semanal de Campaña de Diputadas y Diputados al Congreso del Estado

Del 28 de mayo al 03 de junio de 2018.

### TIEMPO POR PARTIDOS POLÍTICOS, COALICIONES Y CANDIDATURAS COMUNES O INDEPENDIENTES

#### TELEVISIÓN



El tiempo total en espacios noticiosos de televisión dedicado a partidos políticos, coaliciones y candidaturas comunes o independientes fue de **1 minuto, 48 segundos**, de los cuales los partidos o coaliciones con más tiempo fueron:

**Partido Acción Nacional (PAN)** y el **Partido Revolucionario Institucional (PRI)** con 32 segundos cada uno.

Se registraron un total de **8** menciones, de las cuales los partidos políticos con más menciones fueron: **MC, PAN, PRI y PVEM** con 2 cada uno.

El **PAN** y el **PRI** fueron los partidos políticos que registraron **más tiempo** en espacios noticiosos de **televisión** en este periodo, con 32 segundos cada uno.

## Informe Semanal de Campaña de Diputadas y Diputados al Congreso del Estado

Del 28 de mayo al 03 de junio de 2018.

### TIEMPO POR PARTIDOS POLÍTICOS, COALICIONES Y CANDIDATURAS COMUNES O INDEPENDIENTES

#### TELEVISIÓN



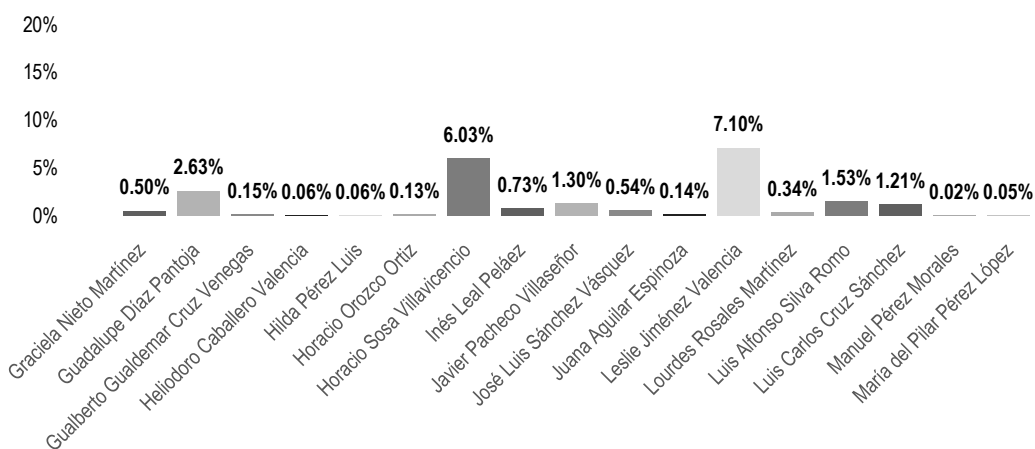
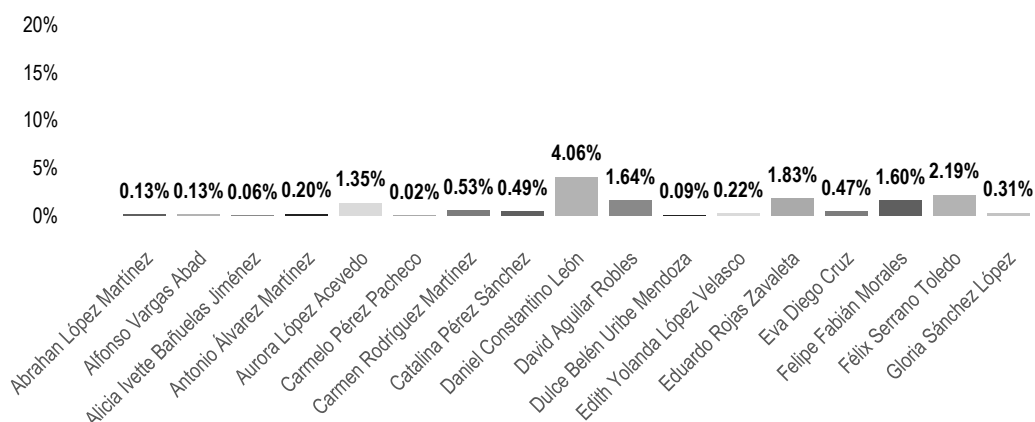
PARTIDO POLÍTICO, COALICIÓN O CANDIDATURA COMÚN	PORCENTAJE	TIEMPO	MENCIONES
MC	20.37%	00:00:22	2
PAN	29.63%	00:00:32	2
PRI	29.63%	00:00:32	2
PVEM	20.37%	00:00:22	2
<b>TOTAL GENERAL</b>	<b>100%</b>	<b>00:01:48</b>	<b>8</b>

# Informe Semanal de Campaña de Diputadas y Diputados al Congreso del Estado

Del 28 de mayo al 03 de junio de 2018.

## TIEMPO POR ACTORES POLÍTICOS

### RADIO



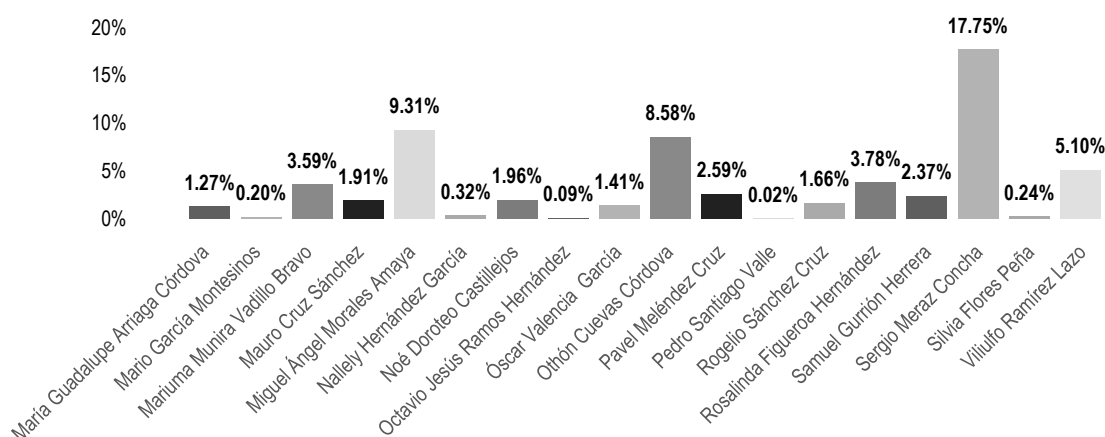


## Informe Semanal de Campaña de Diputadas y Diputados al Congreso del Estado

Del 28 de mayo al 03 de junio de 2018.

### TIEMPO POR ACTORES POLÍTICOS

#### RADIO



El tiempo total en espacios noticiosos de radio dedicado a actores políticos fue de **6 horas, 48 minutos** de los cuales los actores con más tiempo fueron:

**Sergio Meraz Concha** con 1 hora, 12 minutos, 26 segundos; **Miguel Ángel Morales Amaya** con 37 minutos, 59 segundos; y **Othón Cuevas Córdova** con 35 minutos.

Se registraron **156** menciones, de las cuales los actores políticos con más menciones fueron:

**Leslie Jiménez Valencia** con 12; **Miguel Ángel Morales Amaya** con 10; y **Sergio Meraz Concha** con 9.

**Sergio Meraz Concha** fue el actor político que registró **más tiempo** en programas noticiosos de radio, con 1 hora, 12 minutos, 26 segundos.

**Leslie Jiménez Valencia** fue la política que registró **más menciones** en programas noticiosos de radio, con 12.

\*La información detallada de esta variable podrá consultarse en la tabla, misma que incluye actores políticos, porcentajes, tiempos y menciones.

## Informe Semanal de Campaña de Diputadas y Diputados al Congreso del Estado

Del 28 de mayo al 03 de junio de 2018.

### TIEMPO POR ACTORES POLÍTICOS

#### RADIO



ACTOR POLÍTICO	PORCENTAJE	TIEMPO	MENCIONES
Abrahan López Martínez	0.13%	00:00:32	3
Alfonso Vargas Abad	0.13%	00:00:32	3
Alicia Ivette Bañuelas Jiménez	0.06%	00:00:15	1
Antonio Álvarez Martínez	0.20%	00:00:48	4
Aurora López Acevedo	1.35%	00:05:30	1
Carmelo Pérez Pacheco	0.02%	00:00:05	1
Carmen Rodríguez Martínez	0.53%	00:02:10	1
Catalina Pérez Sánchez	0.49%	00:02:00	1
Daniel Constantino León	4.06%	00:16:35	2
David Aguilar Robles	1.64%	00:06:41	2
Dulce Belén Uribe Mendoza	0.09%	00:00:23	1
Edith Yolanda López Velasco	0.22%	00:00:55	2
Eduardo Rojas Zavaleta	1.83%	00:07:29	5
Eva Diego Cruz	0.47%	00:01:56	5
Felipe Fabián Morales	1.60%	00:06:31	1
Félix Serrano Toledo	2.19%	00:08:55	2
Gloria Sánchez López	0.31%	00:01:15	3
Graciela Nieto Martínez	0.50%	00:02:02	5
Guadalupe Díaz Pantoja	2.63%	00:10:43	7
Gualberto Gualdemar Cruz Venegas	0.15%	00:00:36	1
Heliodoro Caballero Valencia	0.06%	00:00:15	1
Hilda Pérez Luis	0.06%	00:00:15	1
Horacio Orozco Ortiz	0.13%	00:00:32	3
Horacio Sosa Villavicencio	6.03%	00:24:37	6
Inés Leal Peláez	0.73%	00:02:58	1
Javier Pacheco Villaseñor	1.30%	00:05:19	1
José Luis Sánchez Vásquez	0.54%	00:02:13	2
Juana Aguilar Espinoza	0.14%	00:00:35	1

## Informe Semanal de Campaña de Diputadas y Diputados al Congreso del Estado

Del 28 de mayo al 03 de junio de 2018.

### TIEMPO POR ACTORES POLÍTICOS

#### RADIO



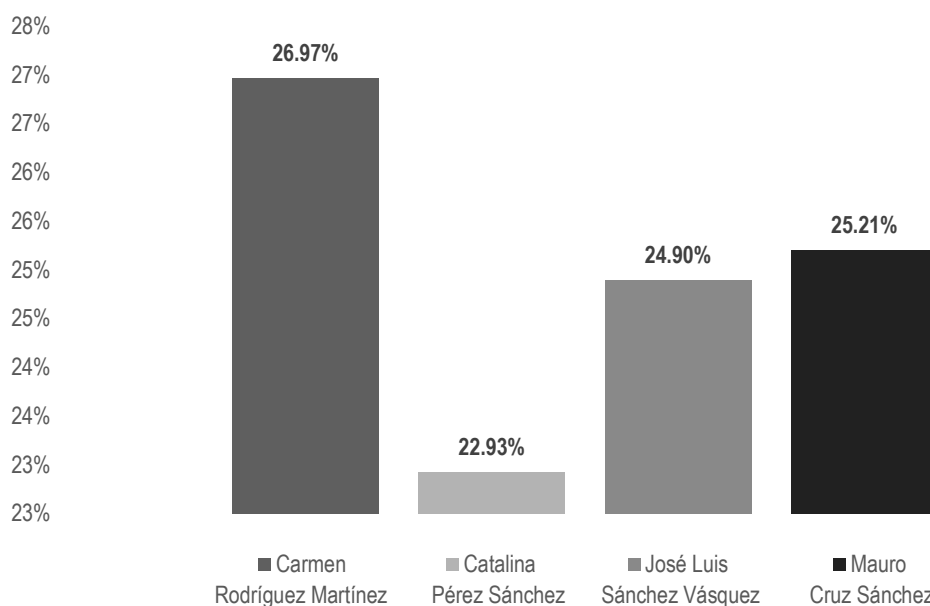
ACTOR POLÍTICO	PORCENTAJE	TIEMPO	MENCIONES
Leslie Jiménez Valencia	7.10%	00:28:58	12
Lourdes Rosales Martínez	0.34%	00:01:23	1
Luis Alfonso Silva Romo	1.53%	00:06:15	2
Luis Carlos Cruz Sánchez	1.21%	00:04:56	1
Manuel Pérez Morales	0.02%	00:00:05	1
María del Pilar Pérez López	0.05%	00:00:13	1
María Guadalupe Arriaga Córdova	1.27%	00:05:10	1
Mario García Montesinos	0.20%	00:00:48	4
Mariuma Munira Vadillo Bravo	3.59%	00:14:39	2
Mauro Cruz Sánchez	1.91%	00:07:48	5
Miguel Ángel Morales Amaya	9.31%	00:37:59	10
Nallely Hernández García	0.32%	00:01:19	2
Noé Doroteo Castillejos	1.96%	00:08:00	2
Octavio Jesús Ramos Hernández	0.09%	00:00:21	2
Óscar Valencia García	1.41%	00:05:44	2
Othón Cuevas Córdova	8.58%	00:35:00	4
Pavel Meléndez Cruz	2.59%	00:10:35	3
Pedro Santiago Valle	0.02%	00:00:05	1
Rogelio Sánchez Cruz	1.66%	00:06:46	5
Rosalinda Figueroa Hernández	3.78%	00:15:26	5
Samuel Gurrión Herrera	2.37%	00:09:41	2
Sergio Meraz Concha	17.75%	01:12:26	9
Silvia Flores Peña	0.24%	00:00:58	4
Viliulfo Ramírez Lazo	5.10%	00:20:48	8
<b>TOTAL GENERAL</b>	<b>100%</b>	<b>06:48:00</b>	<b>156</b>

## Informe Semanal de Campaña de Diputadas y Diputados al Congreso del Estado

Del 28 de mayo al 03 de junio de 2018.

### TIEMPO POR ACTORES POLÍTICOS

#### TELEVISIÓN



El tiempo total en espacios noticiosos de televisión dedicado a actores políticos fue de **16 minutos, 4 segundos**, de los cuales los actores políticos con más tiempo fueron:

**Carmen Rodríguez Martínez** con 4 minutos, 20 segundos; **Mauro Cruz Sánchez** con 4 minutos, 3 segundos; y **José Luis Sánchez Vásquez** con 4 minutos.

Se registraron **8** menciones, de las cuales 2 pertenecen a cada uno de los 4 actores que aparecieron en este periodo.

**Carmen Rodríguez Martínez** fue la política que registró **más tiempo** en programas noticiosos de **televisión**, con 4 minutos, 20 segundos.

## Informe Semanal de Campaña de Diputadas y Diputados al Congreso del Estado

Del 28 de mayo al 03 de junio de 2018.

### TIEMPO POR ACTORES POLÍTICOS

#### TELEVISIÓN



ACTOR POLÍTICO	PORCENTAJE	TIEMPO	MENCIONES
Carmen Rodríguez Martínez	26.97%	00:04:20	2
Catalina Pérez Sánchez	22.93%	00:03:41	2
José Luis Sánchez Vásquez	24.90%	00:04:00	2
Mauro Cruz Sánchez	25.21%	00:04:03	2
<b>TOTAL GENERAL</b>	<b>100%</b>	<b>00:16:04</b>	<b>8</b>

---

## ANÁLISIS POR VARIABLES

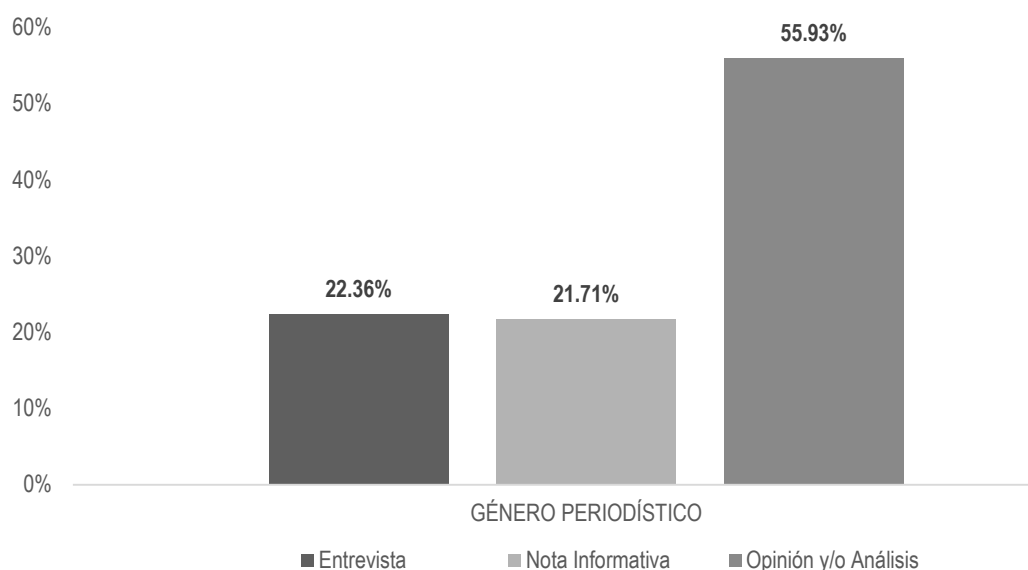
---

## Informe Semanal de Campaña de Diputadas y Diputados al Congreso del Estado

Del 28 de mayo al 03 de junio de 2018.

### GÉNERO PERIODÍSTICO POR PARTIDOS POLÍTICOS, COALICIONES Y CANDIDATURAS COMUNES O INDEPENDIENTES

#### RADIO



El tiempo total en espacios noticiosos de radio dedicado a partidos políticos, coaliciones y candidaturas comunes o independientes fue de **20 minutos, 48 segundos**, de los cuales:

11 minutos, 38 segundos corresponden al género periodístico **Opinión y/o Análisis**; 4 minutos, 39 segundos a **Entrevista**; y 4 minutos, 31 segundos a **Nota Informativa**.

Se registraron un total de **21** piezas de monitoreo, de las cuales:

10 corresponden al género periodístico **Nota Informativa**; 10 a **Opinión y/o Análisis**; y 1 a **Entrevista**.

El **PUP** fue el partido político que registró **más tiempo** en programas noticiosos de **radio** en el género periodístico **Entrevista** con 4 minutos, 39 segundos.

El **PMR** fue el partido político que registró **más piezas de monitoreo** en programas noticiosos de **radio** en el género periodístico **Nota Informativa**, con 3.

## Informe Semanal de Campaña de Diputadas y Diputados al Congreso del Estado

Del 28 de mayo al 03 de junio de 2018.

### GÉNERO PERIODÍSTICO POR PARTIDOS POLÍTICOS, COALICIONES Y CANDIDATURAS COMUNES O INDEPENDIENTES

#### RADIO



GÉNERO PERIODÍSTICO	PORCENTAJE	TIEMPO	PIEZA MONITOREO
<b>Entrevista</b>	<b>22.36%</b>	<b>00:04:39</b>	<b>1</b>
PUP	22.36%	00:04:39	1
<b>Nota Informativa</b>	<b>21.71%</b>	<b>00:04:31</b>	<b>10</b>
COALICIÓN MORENA-PT-PES	7.45%	00:01:33	1
MC	1.04%	00:00:13	1
PAN	1.20%	00:00:15	1
PMR	4.89%	00:01:01	3
PRI	1.20%	00:00:15	1
PT	4.25%	00:00:53	1
PUP	0.64%	00:00:08	1
PVEM	1.04%	00:00:13	1
<b>Opinión y/o Análisis</b>	<b>55.93%</b>	<b>00:11:38</b>	<b>10</b>
MORENA	13.86%	00:02:53	1
PAN	13.86%	00:02:53	1
PMR	4.33%	00:00:54	1
PRI	15.79%	00:03:17	2
PSD	2.32%	00:00:29	2
PT	1.92%	00:00:24	1
PUP	1.92%	00:00:24	1
PVEM	1.92%	00:00:24	1
<b>TOTAL GENERAL</b>	<b>100%</b>	<b>00:20:48</b>	<b>21</b>

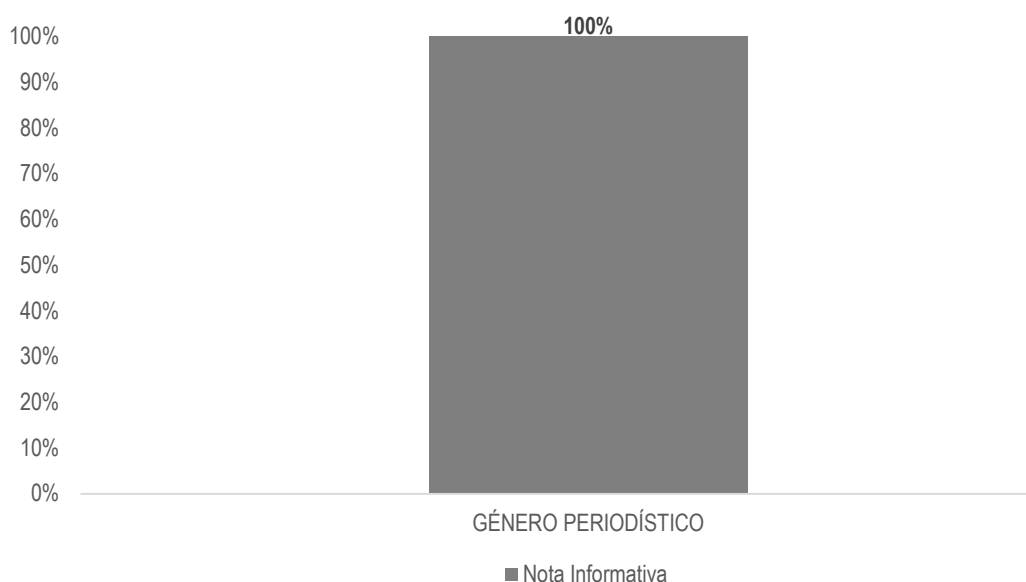


## Informe Semanal de Campaña de Diputadas y Diputados al Congreso del Estado

Del 28 de mayo al 03 de junio de 2018.

### GÉNERO PERIODÍSTICO POR PARTIDOS POLÍTICOS, COALICIONES Y CANDIDATURAS COMUNES O INDEPENDIENTES

#### TELEVISIÓN



El tiempo total en espacios noticiosos de televisión dedicado a partidos políticos, coaliciones y candidaturas comunes o independientes fue de **1 minuto, 48 segundos**, los cuales corresponden en su totalidad al género periodístico **Nota Informativa**.

Se registraron **8** piezas de monitoreo, en el género periodístico **Nota Informativa**.

El **PAN** y el **PRI** fueron los partidos políticos que registraron **más tiempo** en programas noticiosos de **televisión** en el género periodístico **Nota Informativa** con 32 segundos cada uno.

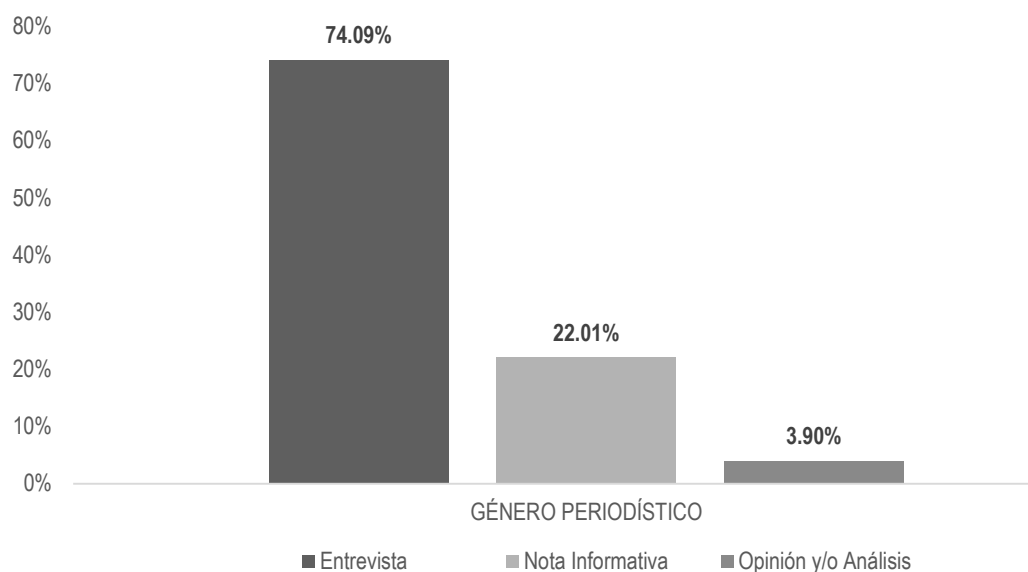
GÉNERO PERIODÍSTICO	PORCENTAJE	TIEMPO	PIEZA MONITOREO
<b>Nota Informativa</b>	<b>100%</b>	<b>00:01:48</b>	<b>8</b>
MC	20.37%	00:00:22	2
PAN	29.63%	00:00:32	2
PRI	29.63%	00:00:32	2
PVEM	20.37%	00:00:22	2
<b>TOTAL GENERAL</b>	<b>100%</b>	<b>00:01:48</b>	<b>8</b>

## Informe Semanal de Campaña de Diputadas y Diputados al Congreso del Estado

Del 28 de mayo al 03 de junio de 2018.

### GÉNERO PERIODÍSTICO POR ACTORES POLÍTICOS

#### RADIO



El tiempo total en espacios noticiosos de radio dedicado a actores políticos fue de **6 horas, 48 minutos** de los cuales:

5 horas, 2 minutos, 18 segundos corresponden al género periodístico **Entrevista**; 1 hora, 29 minutos, 47 segundos a **Nota Informativa**; y 15 minutos, 55 segundos a **Opinión y/o Análisis**.

Se registraron **156** piezas de monitoreo, de las cuales, 105 corresponden al género periodístico **Nota Informativa**; 30 a **Entrevista**; y 21 a **Opinión y/o Análisis**.

**Sergio Meraz Concha** fue el actor político que registró **más tiempo** en espacios noticiosos de **radio** en el género periodístico **Entrevista**, con 1 hora, 9 minutos, 2 segundos.

**Leslie Jiménez Valencia**, **Sergio Meraz Concha** y **Viliulfo Ramírez Lazo** fueron los políticos que registraron **más piezas de monitoreo** en el género periodístico **Nota Informativa**, con 8 cada uno.

\*La información detallada de esta variable podrá consultarse en la tabla, misma que incluye actores políticos, porcentajes, tiempos y piezas de monitoreo.

# Informe Semanal de Campaña de Diputadas y Diputados al Congreso del Estado

Del 28 de mayo al 03 de junio de 2018.

## GÉNERO PERIODÍSTICO POR ACTORES POLÍTICOS

### RADIO



GÉNERO PERIODÍSTICO	PORCENTAJE	TIEMPO	PIEZA MONITOREO
<b>Entrevista</b>	<b>74.09%</b>	<b>05:02:18</b>	<b>30</b>
Aurora López Acevedo	1.35%	00:05:30	1
Daniel Constantino León	4.00%	00:16:20	1
David Aguilar Robles	1.58%	00:06:26	1
Eduardo Rojas Zavaleta	0.20%	00:00:50	1
Eva Diego Cruz	0.12%	00:00:29	1
Felipe Fabián Morales	1.60%	00:06:31	1
Félix Serrano Toledo	1.38%	00:05:37	1
Guadalupe Díaz Pantoja	2.39%	00:09:45	1
Horacio Sosa Villavicencio	5.62%	00:22:55	1
Inés Leal Peláez	0.73%	00:02:58	1
Javier Pacheco Villaseñor	1.30%	00:05:19	1
Leslie Jiménez Valencia	4.53%	00:18:28	3
Luis Alfonso Silva Romo	1.47%	00:06:00	1
Luis Carlos Cruz Sánchez	1.21%	00:04:56	1
María Guadalupe Arriaga Córdova	1.27%	00:05:10	1
Mariuma Munira Vadillo Bravo	3.53%	00:14:23	1
Miguel Ángel Morales Amaya	8.61%	00:35:08	3
Noé Doroteo Castillejos	1.96%	00:08:00	2
Óscar Valencia García	1.34%	00:05:28	1
Othón Cuevas Córdova	8.48%	00:34:37	3
Pavel Meléndez Cruz	2.25%	00:09:11	1
Rosalinda Figueroa Hernández	2.27%	00:09:15	1
Sergio Meraz Concha	16.92%	01:09:02	1
<b>Nota Informativa</b>	<b>22.01%</b>	<b>01:29:47</b>	<b>105</b>
Abrahan López Martínez	0.13%	00:00:32	3
Alfonso Vargas Abad	0.13%	00:00:32	3
Antonio Álvarez Martínez	0.20%	00:00:48	4

## Informe Semanal de Campaña de Diputadas y Diputados al Congreso del Estado

Del 28 de mayo al 03 de junio de 2018.

### GÉNERO PERIODÍSTICO POR ACTORES POLÍTICOS

#### RADIO



GÉNERO PERIODÍSTICO	PORCENTAJE	TIEMPO	PIEZA MONITOREO
Carmelo Pérez Pacheco	0.02%	00:00:05	1
Carmen Rodríguez Martínez	0.53%	00:02:10	1
Catalina Pérez Sánchez	0.49%	00:02:00	1
Dulce Belén Uribe Mendoza	0.09%	00:00:23	1
Edith Yolanda López Velasco	0.06%	00:00:15	1
Eduardo Rojas Zavaleta	1.63%	00:06:39	4
Eva Diego Cruz	0.36%	00:01:27	4
Félix Serrano Toledo	0.81%	00:03:18	1
Gloria Sánchez López	0.31%	00:01:15	3
Graciela Nieto Martínez	0.50%	00:02:02	5
Guadalupe Díaz Pantoja	0.24%	00:00:58	6
Gualberto Gualdemar Cruz Venegas	0.15%	00:00:36	1
Horacio Orozco Ortiz	0.13%	00:00:32	3
Horacio Sosa Villavicencio	0.42%	00:01:42	5
José Luis Sánchez Vásquez	0.49%	00:02:00	1
Juana Aguilar Espinoza	0.14%	00:00:35	1
Leslie Jiménez Valencia	2.51%	00:10:15	8
Lourdes Rosales Martínez	0.34%	00:01:23	1
Manuel Pérez Morales	0.02%	00:00:05	1
Mario García Montesinos	0.20%	00:00:48	4
Mauro Cruz Sánchez	1.91%	00:07:48	5
Nallely Hernández García	0.32%	00:01:19	2
Octavio Jesús Ramos Hernández	0.09%	00:00:21	2
Othón Cuevas Córdova	0.09%	00:00:23	1
Pavel Meléndez Cruz	0.34%	00:01:24	2
Pedro Santiago Valle	0.02%	00:00:05	1
Rogelio Sánchez Cruz	1.66%	00:06:46	5
Rosalinda Figueroa Hernández	1.52%	00:06:11	4

## Informe Semanal de Campaña de Diputadas y Diputados al Congreso del Estado

Del 28 de mayo al 03 de junio de 2018.

### GÉNERO PERIODÍSTICO POR ACTORES POLÍTICOS

#### RADIO



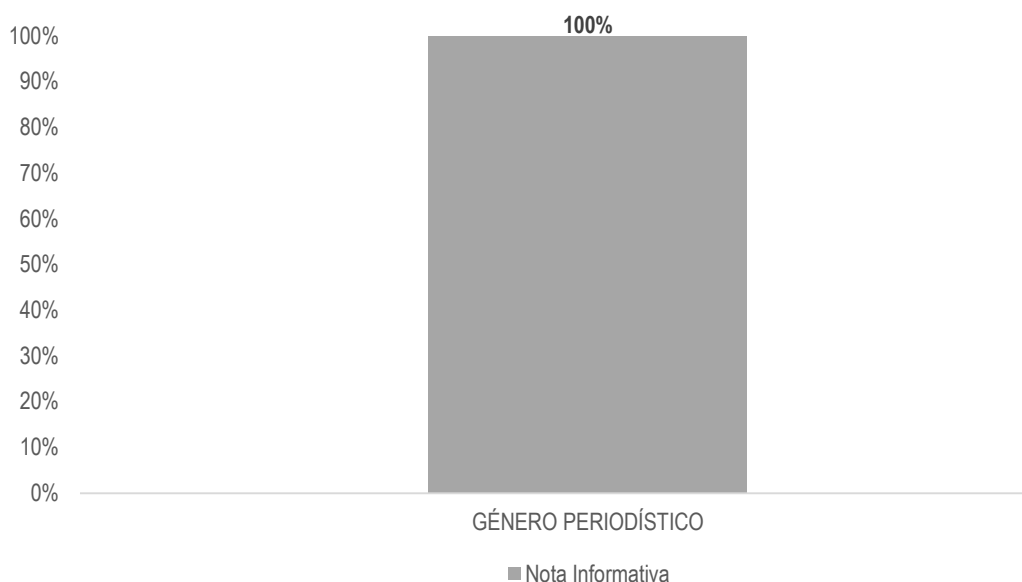
GÉNERO PERIODÍSTICO	PORCENTAJE	TIEMPO	PIEZA MONITOREO
Sergio Meraz Concha	0.83%	00:03:24	8
Silvia Flores Peña	0.24%	00:00:58	4
Viliulfo Ramírez Lazo	5.10%	00:20:48	8
<b>Opinión y/o Análisis</b>	<b>3.90%</b>	<b>00:15:55</b>	<b>21</b>
Alicia Ivette Bañuelas Jiménez	0.06%	00:00:15	1
Daniel Constantino León	0.06%	00:00:15	1
David Aguilar Robles	0.06%	00:00:15	1
Edith Yolanda López Velasco	0.16%	00:00:40	1
Heliodoro Caballero Valencia	0.06%	00:00:15	1
Hilda Pérez Luis	0.06%	00:00:15	1
José Luis Sánchez Vásquez	0.05%	00:00:13	1
Leslie Jiménez Valencia	0.06%	00:00:15	1
Luis Alfonso Silva Romo	0.06%	00:00:15	1
María del Pilar Pérez López	0.05%	00:00:13	1
Mariuma Munira Vadillo Bravo	0.07%	00:00:16	1
Miguel Ángel Morales Amaya	0.70%	00:02:51	7
Óscar Valencia García	0.07%	00:00:16	1
Samuel Gurrión Herrera	2.37%	00:09:41	2
<b>TOTAL GENERAL</b>	<b>100%</b>	<b>06:48:00</b>	<b>156</b>

## Informe Semanal de Campaña de Diputadas y Diputados al Congreso del Estado

Del 28 de mayo al 03 de junio de 2018.

### GÉNERO PERIODÍSTICO POR ACTORES POLÍTICOS

#### TELEVISIÓN



El tiempo total en espacios noticiosos de televisión dedicado a actores políticos fue de **16 minutos, 4 segundos**, los cuales corresponden en su totalidad al género periodístico **Nota Informativa**.

Se registraron **8** piezas de monitoreo en el género periodístico **Nota Informativa**.

**Carmen Rodríguez Martínez** fue la política que registró **más tiempo** en espacios noticiosos de **televisión** en el género periodístico **Nota Informativa**, con 4 minutos, 20 segundos.

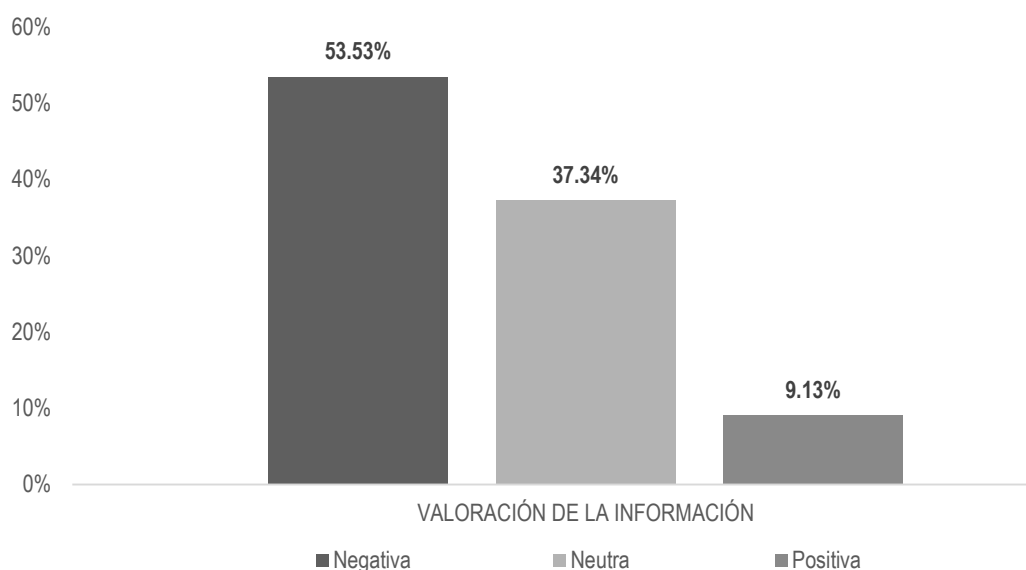
GÉNERO PERIODÍSTICO	PORCENTAJE	TIEMPO	PIEZA MONITOREO
Nota Informativa	100%	00:16:04	8
Carmen Rodríguez Martínez	26.97%	00:04:20	2
Catalina Pérez Sánchez	22.93%	00:03:41	2
José Luis Sánchez Vásquez	24.90%	00:04:00	2
Mauro Cruz Sánchez	25.21%	00:04:03	2
TOTAL GENERAL	100%	00:16:04	8

## Informe Semanal de Campaña de Diputadas y Diputados al Congreso del Estado

Del 28 de mayo al 03 de junio de 2018.

### VALORACIÓN DE LA INFORMACIÓN POR PARTIDOS POLÍTICOS, COALICIONES Y CANDIDATURAS COMUNES O INDEPENDIENTES

#### RADIO



El tiempo total en espacios noticiosos de radio dedicado a partidos políticos, coaliciones y candidaturas comunes o independientes fue de **20 minutos, 48 segundos**, de los cuales:

11 minutos, 8 segundos corresponden a la valoración de la información **Negativa**; 7 minutos, 46 segundos a **Neutra**; y 1 minuto, 54 segundos a **Positiva**.

Se registraron un total de **21** menciones, de las cuales 9 corresponden a la valoración de la información **Neutra**; 8 a **Negativa**; y 4 a **Positiva**.

El **PUP** fue el partido político que registró **más tiempo** en programas noticiosos de **radio**, en la valoración de la información **Neutra**, con 5 minutos, 3 segundos.

El **PMR** fue el partido político que registró **más menciones** en programas noticiosos de **radio**, en la valoración de la información **Neutra**, con 3.

## Informe Semanal de Campaña de Diputadas y Diputados al Congreso del Estado

Del 28 de mayo al 03 de junio de 2018.

### VALORACIÓN DE LA INFORMACIÓN POR PARTIDOS POLÍTICOS, COALICIONES Y CANDIDATURAS COMUNES O INDEPENDIENTES

#### RADIO



VALORACIÓN DE LA INFORMACIÓN	PORCENTAJE	TIEMPO	MENCIONES
<b>Negativa</b>	<b>53.53%</b>	<b>00:11:08</b>	<b>8</b>
COALICIÓN MORENA-PT-PES	7.45%	00:01:33	1
MC	1.04%	00:00:13	1
MORENA	13.86%	00:02:53	1
PAN	15.06%	00:03:08	2
PRI	15.06%	00:03:08	2
PVEM	1.04%	00:00:13	1
<b>Neutra</b>	<b>37.34%</b>	<b>00:07:46</b>	<b>9</b>
PMR	5.37%	00:01:07	3
PRI	1.92%	00:00:24	1
PSD	1.92%	00:00:24	1
PT	1.92%	00:00:24	1
PUP	24.28%	00:05:03	2
PVEM	1.92%	00:00:24	1
<b>Positiva</b>	<b>9.13%</b>	<b>00:01:54</b>	<b>4</b>
PMR	3.85%	00:00:48	1
PSD	0.40%	00:00:05	1
PT	4.25%	00:00:53	1
PUP	0.64%	00:00:08	1
<b>TOTAL GENERAL</b>	<b>100%</b>	<b>00:20:48</b>	<b>21</b>

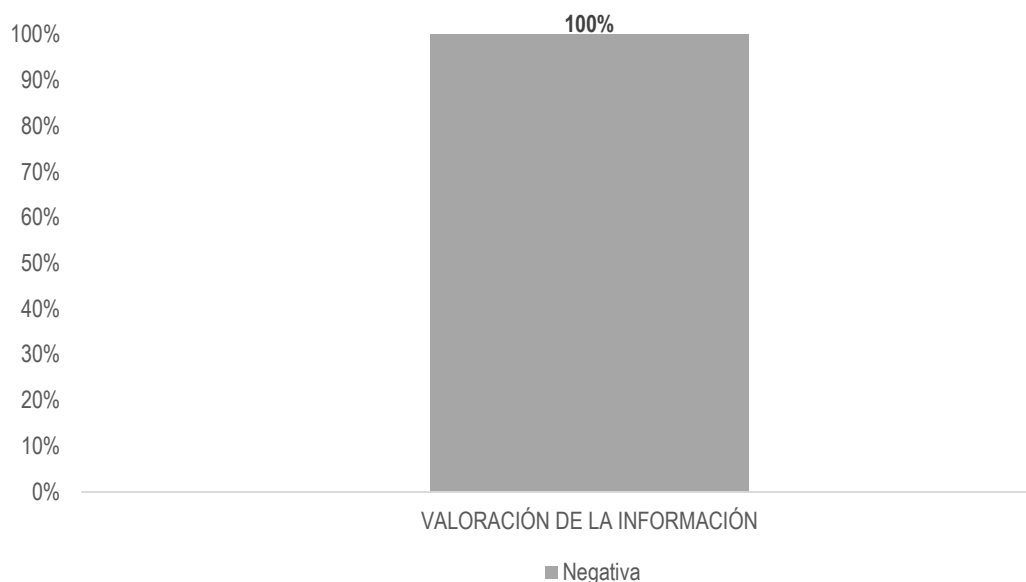


## Informe Semanal de Campaña de Diputadas y Diputados al Congreso del Estado

Del 28 de mayo al 03 de junio de 2018.

### VALORACIÓN DE LA INFORMACIÓN POR PARTIDOS POLÍTICOS, COALICIONES Y CANDIDATURAS COMUNES O INDEPENDIENTES

#### TELEVISIÓN



El tiempo total en espacios noticiosos de televisión dedicado a partidos políticos, coaliciones y candidaturas comunes o independientes fue de **1 minuto, 48 segundos**, los cuales corresponden en su totalidad a la valoración de la información **Negativa**.

Se registraron **8** menciones en la valoración de la información **Negativa**.

El **PAN** y el **PRI** fueron los partidos políticos que registraron **más tiempo** en espacios noticiosos de **televisión** en la valoración de información **Negativa**, con 32 segundos cada uno.

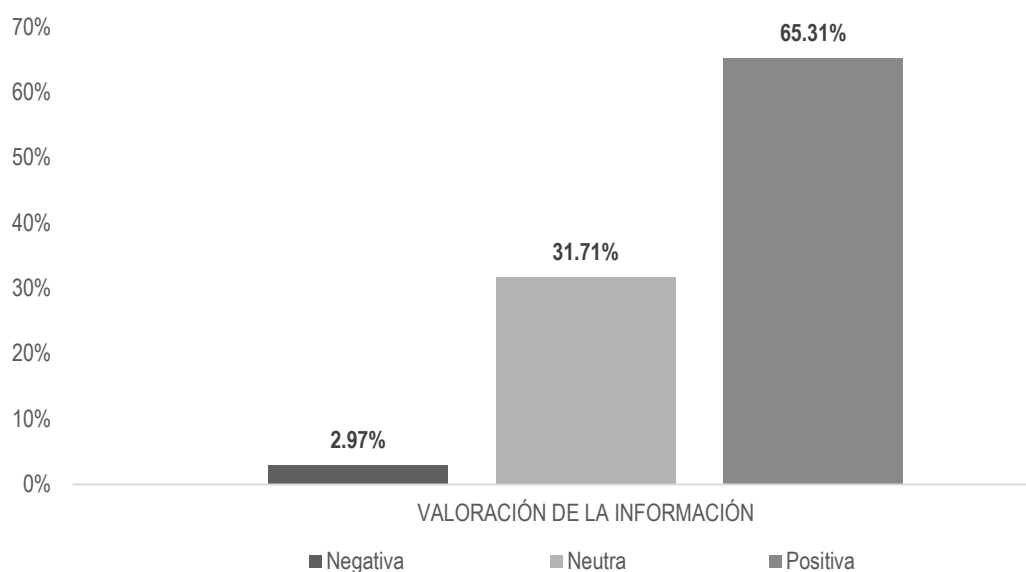
VALORACIÓN DE LA INFORMACIÓN	PORCENTAJE	TIEMPO	MENCIONES
<b>Negativa</b>	<b>100%</b>	<b>00:01:48</b>	<b>8</b>
MC	20.37%	00:00:22	2
PAN	29.63%	00:00:32	2
PRI	29.63%	00:00:32	2
PVEM	20.37%	00:00:22	2
<b>TOTAL GENERAL</b>	<b>100%</b>	<b>00:01:48</b>	<b>8</b>

## Informe Semanal de Campaña de Diputadas y Diputados al Congreso del Estado

Del 28 de mayo al 03 de junio de 2018.

### VALORACIÓN DE LA INFORMACIÓN POR ACTORES POLÍTICOS

#### RADIO



El tiempo total en espacios noticiosos de radio dedicado a actores políticos fue de **6 horas, 48 minutos** de los cuales:

4 horas, 26 minutos, 29 segundos corresponden a la valoración de información **Positiva**; 2 horas, 9 minutos, 23 segundos a **Neutra**; y 12 minutos, 8 segundos a **Negativa**.

Se registraron **156** menciones, de las cuales 113 corresponden a la valoración de la información **Neutra**; 38 a **Positiva**; y 5 a **Negativa**.

**Sergio Meraz Concha** fue el actor político que registró **más tiempo** en programas noticiosos de **radio** en la valoración de la información **Positiva**, con 1 hora, 9 minutos, 17 segundos.

**Leslie Jiménez Valencia** fue la política que registró **más menciones** en programas noticiosos de **radio** en la valoración de la información **Positiva**, con 11.

\*La información detallada de esta variable podrá consultarse en la tabla, misma que incluye actores políticos, porcentajes, tiempos y menciones.

## Informe Semanal de Campaña de Diputadas y Diputados al Congreso del Estado

Del 28 de mayo al 03 de junio de 2018.

### VALORACIÓN DE LA INFORMACIÓN POR ACTORES POLÍTICOS

#### RADIO



VALORACIÓN DE LA INFORMACIÓN	PORCENTAJE	TIEMPO	MENCIONES
<b>Negativa</b>	<b>2.97%</b>	<b>00:12:08</b>	<b>5</b>
Dulce Belén Uribe Mendoza	0.09%	00:00:23	1
Gloria Sánchez López	0.27%	00:01:06	2
Nallely Hernández García	0.30%	00:01:14	1
Samuel Gurrión Herrera	2.31%	00:09:25	1
<b>Neutra</b>	<b>31.71%</b>	<b>02:09:23</b>	<b>113</b>
Abrahan López Martínez	0.13%	00:00:32	3
Alfonso Vargas Abad	0.13%	00:00:32	3
Alicia Ivette Bañuelas Jiménez	0.06%	00:00:15	1
Antonio Álvarez Martínez	0.20%	00:00:48	4
Carmelo Pérez Pacheco	0.02%	00:00:05	1
Daniel Constantino León	0.06%	00:00:15	1
David Aguilar Robles	0.06%	00:00:15	1
Edith Yolanda López Velasco	0.22%	00:00:55	2
Eduardo Rojas Zavaleta	1.83%	00:07:29	5
Eva Diego Cruz	0.47%	00:01:56	5
Felipe Fabián Morales	1.60%	00:06:31	1
Félix Serrano Toledo	2.19%	00:08:55	2
Gloria Sánchez López	0.04%	00:00:09	1
Graciela Nieto Martínez	0.50%	00:02:02	5
Guadalupe Díaz Pantoja	0.24%	00:00:58	6
Gualberto Gualdemar Cruz Venegas	0.15%	00:00:36	1
Heliodoro Caballero Valencia	0.06%	00:00:15	1
Hilda Pérez Luis	0.06%	00:00:15	1
Horacio Orozco Ortiz	0.13%	00:00:32	3
Horacio Sosa Villavicencio	6.03%	00:24:37	6
Inés Leal Peláez	0.73%	00:02:58	1
José Luis Sánchez Vásquez	0.05%	00:00:13	1

## Informe Semanal de Campaña de Diputadas y Diputados al Congreso del Estado

Del 28 de mayo al 03 de junio de 2018.

### VALORACIÓN DE LA INFORMACIÓN POR ACTORES POLÍTICOS

#### RADIO



VALORACIÓN DE LA INFORMACIÓN	PORCENTAJE	TIEMPO	MENCIONES
Juana Aguilar Espinoza	0.14%	00:00:35	1
Leslie Jiménez Valencia	0.06%	00:00:15	1
Lourdes Rosales Martínez	0.34%	00:01:23	1
Luis Alfonso Silva Romo	0.06%	00:00:15	1
Luis Carlos Cruz Sánchez	1.21%	00:04:56	1
Manuel Pérez Morales	0.02%	00:00:05	1
María del Pilar Pérez López	0.05%	00:00:13	1
Mario García Montesinos	0.20%	00:00:48	4
Mariuma Munira Vadillo Bravo	0.07%	00:00:16	1
Mauro Cruz Sánchez	1.42%	00:05:48	4
Miguel Ángel Morales Amaya	3.51%	00:14:19	8
Nallely Hernández García	0.02%	00:00:05	1
Noé Doroteo Castillejos	0.22%	00:00:54	1
Octavio Jesús Ramos Hernández	0.09%	00:00:21	2
Óscar Valencia García	1.41%	00:05:44	2
Othón Cuevas Córdova	0.09%	00:00:23	1
Pavel Meléndez Cruz	0.34%	00:01:24	2
Pedro Santiago Valle	0.02%	00:00:05	1
Rogelio Sánchez Cruz	1.66%	00:06:46	5
Rosalinda Figueroa Hernández	3.78%	00:15:26	5
Samuel Gurrión Herrera	0.07%	00:00:16	1
Sergio Meraz Concha	0.77%	00:03:09	7
Silvia Flores Peña	0.24%	00:00:58	4
Viliulfo Ramírez Lazo	0.96%	00:03:56	2
<b>Positiva</b>	<b>65.31%</b>	<b>04:26:29</b>	<b>38</b>
Aurora López Acevedo	1.35%	00:05:30	1
Carmen Rodríguez Martínez	0.53%	00:02:10	1
Catalina Pérez Sánchez	0.49%	00:02:00	1

## Informe Semanal de Campaña de Diputadas y Diputados al Congreso del Estado

Del 28 de mayo al 03 de junio de 2018.

### VALORACIÓN DE LA INFORMACIÓN POR ACTORES POLÍTICOS

#### RADIO



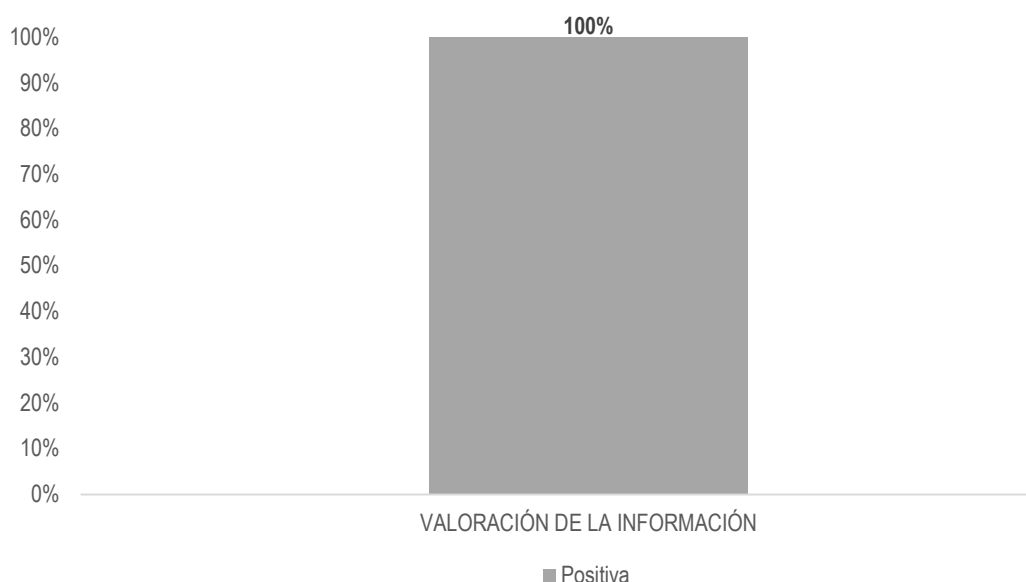
VALORACIÓN DE LA INFORMACIÓN	PORCENTAJE	TIEMPO	MENCIONES
Daniel Constantino León	4.00%	00:16:20	1
David Aguilar Robles	1.58%	00:06:26	1
Guadalupe Díaz Pantoja	2.39%	00:09:45	1
Javier Pacheco Villaseñor	1.30%	00:05:19	1
José Luis Sánchez Vásquez	0.49%	00:02:00	1
Leslie Jiménez Valencia	7.04%	00:28:43	11
Luis Alfonso Silva Romo	1.47%	00:06:00	1
María Guadalupe Arriaga Córdova	1.27%	00:05:10	1
Mariuma Munira Vadillo Bravo	3.53%	00:14:23	1
Mauro Cruz Sánchez	0.49%	00:02:00	1
Miguel Ángel Morales Amaya	5.80%	00:23:40	2
Noé Doroteo Castillejos	1.74%	00:07:06	1
Othón Cuevas Córdova	8.48%	00:34:37	3
Pavel Meléndez Cruz	2.25%	00:09:11	1
Sergio Meraz Concha	16.98%	01:09:17	2
Viliulfo Ramírez Lazo	4.13%	00:16:52	6
<b>TOTAL GENERAL</b>	<b>100%</b>	<b>06:48:00</b>	<b>156</b>

## Informe Semanal de Campaña de Diputadas y Diputados al Congreso del Estado

Del 28 de mayo al 03 de junio de 2018.

### VALORACIÓN DE LA INFORMACIÓN POR ACTORES POLÍTICOS

#### TELEVISIÓN



El tiempo total en espacios noticiosos de televisión dedicado a actores políticos fue de **16 minutos, 4 segundos**, los cuales corresponden en su totalidad a la valoración de información Positiva.

Se registraron **8** menciones en la valoración de la información **Positiva**.

**Carmen Rodríguez Martínez** fue la política que registró **más tiempo** en programas noticiosos de **televisión** en la valoración de información **Positiva**, con 4 minutos, 20 segundos.

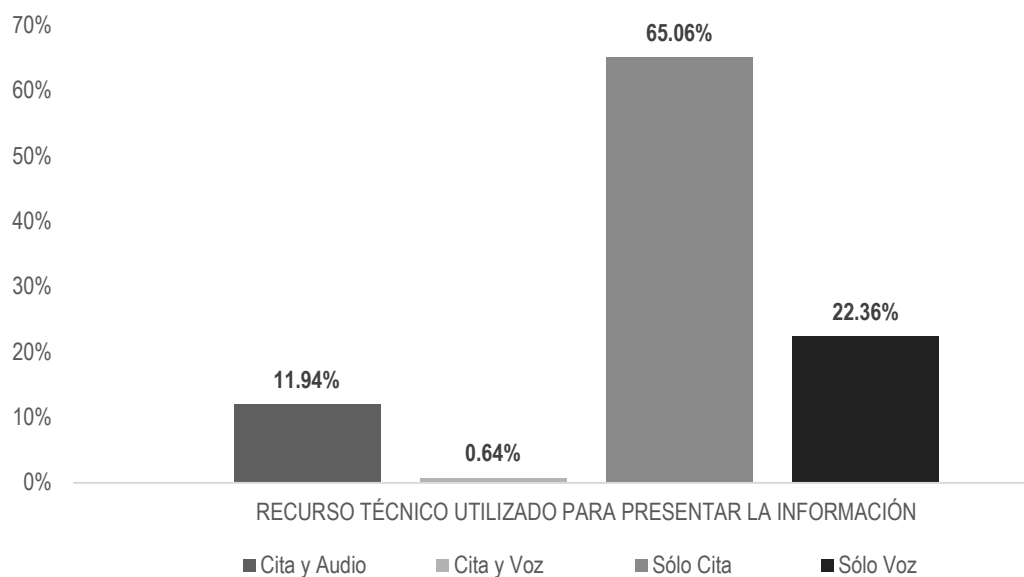
VALORACIÓN DE LA INFORMACIÓN	PORCENTAJE	TIEMPO	MENCIONES
<b>Positiva</b>	<b>100%</b>	<b>00:16:04</b>	<b>8</b>
Carmen Rodríguez Martínez	26.97%	00:04:20	2
Catalina Pérez Sánchez	22.93%	00:03:41	2
José Luis Sánchez Vásquez	24.90%	00:04:00	2
Mauro Cruz Sánchez	25.21%	00:04:03	2
<b>TOTAL GENERAL</b>	<b>100%</b>	<b>00:16:04</b>	<b>8</b>

## Informe Semanal de Campaña de Diputadas y Diputados al Congreso del Estado

Del 28 de mayo al 03 de junio de 2018.

### RECURSOS TÉCNICOS POR PARTIDOS POLÍTICOS, COALICIONES Y CANDIDATURAS COMUNES O INDEPENDIENTES

#### RADIO



El tiempo total en espacios noticiosos de radio dedicado a partidos políticos, coaliciones y candidaturas comunes o independientes fue de **20 minutos, 48 segundos**, de los cuales:

13 minutos, 32 segundos corresponden al recurso técnico **Sólo Cita**; 4 minutos, 39 segundos a **Sólo Voz**; 2 minutos, 29 segundos a **Cita y Audio**; y 8 segundos a **Cita y Voz**.

Se registraron un total de **21** menciones, de las cuales:

16 corresponden al recurso técnico de **Sólo Cita**; 3 a **Cita y Audio**; 1 a **Sólo Voz**; y 1 a **Cita y Voz**.

El **PUP** fue el partido político que registró **más tiempo** en esta variable con 4 minutos, 39 segundos en el recurso técnico **Sólo Voz**.

## Informe Semanal de Campaña de Diputadas y Diputados al Congreso del Estado

Del 28 de mayo al 03 de junio de 2018.

### RECURSOS TÉCNICOS POR PARTIDOS POLÍTICOS, COALICIONES Y CANDIDATURAS COMUNES O INDEPENDIENTES

#### RADIO



RECURSO TÉCNICO UTILIZADO PARA PRESENTAR LA INFORMACIÓN	PORCENTAJE	TIEMPO	MENCIONES
<b>Cita y Audio</b>	<b>11.94%</b>	<b>00:02:29</b>	<b>3</b>
COALICIÓN MORENA-PT-PES	7.45%	00:01:33	1
PMR	4.49%	00:00:56	2
<b>Cita y Voz</b>	<b>0.64%</b>	<b>00:00:08</b>	<b>1</b>
PUP	0.64%	00:00:08	1
<b>Sólo Cita</b>	<b>65.06%</b>	<b>00:13:32</b>	<b>16</b>
MC	1.04%	00:00:13	1
MORENA	13.86%	00:02:53	1
PAN	15.06%	00:03:08	2
PMR	4.73%	00:00:59	2
PRI	16.99%	00:03:32	3
PSD	2.32%	00:00:29	2
PT	6.17%	00:01:17	2
PUP	1.92%	00:00:24	1
PVEM	2.96%	00:00:37	2
<b>Sólo Voz</b>	<b>22.36%</b>	<b>00:04:39</b>	<b>1</b>
PUP	22.36%	00:04:39	1
<b>TOTAL GENERAL</b>	<b>100%</b>	<b>00:20:48</b>	<b>21</b>

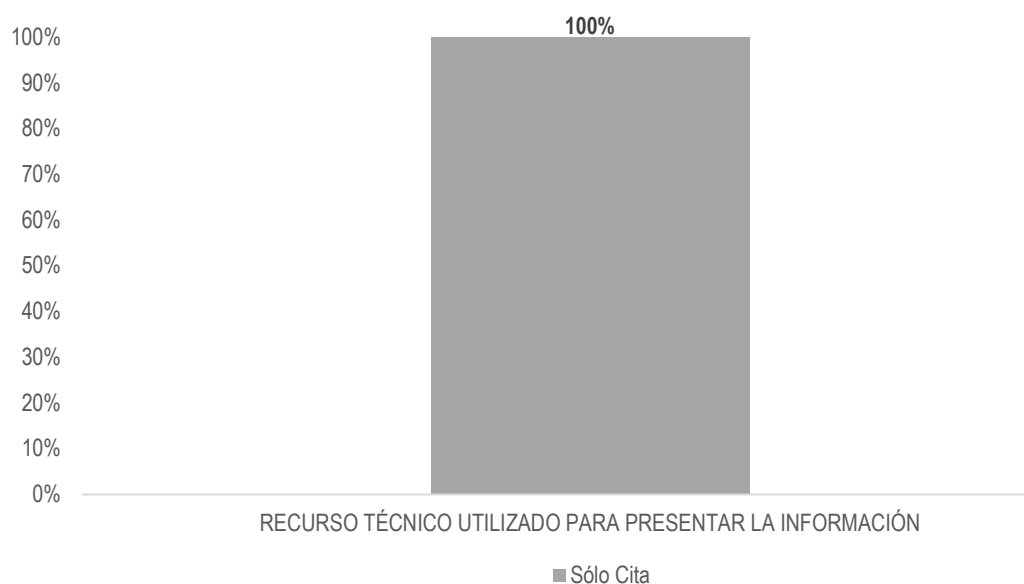


## Informe Semanal de Campaña de Diputadas y Diputados al Congreso del Estado

Del 28 de mayo al 03 de junio de 2018.

### RECURSOS TÉCNICOS POR PARTIDOS POLÍTICOS, COALICIONES Y CANDIDATURAS COMUNES O INDEPENDIENTES

#### TELEVISIÓN



El tiempo total en espacios noticiosos de televisión dedicado a partidos políticos, coaliciones y candidaturas comunes o independientes fue de **1 minuto, 48 segundos**, los cuales corresponden al recurso técnico **Sólo Cita**.

Se registraron **8** menciones en el recurso técnico de **Sólo Cita**.

El **PAN** y el **PRI** fueron los partidos políticos que registraron **más tiempo** en espacios noticiosos de **televisión** en el recurso técnico **Sólo Cita**, con 32 segundos cada uno.

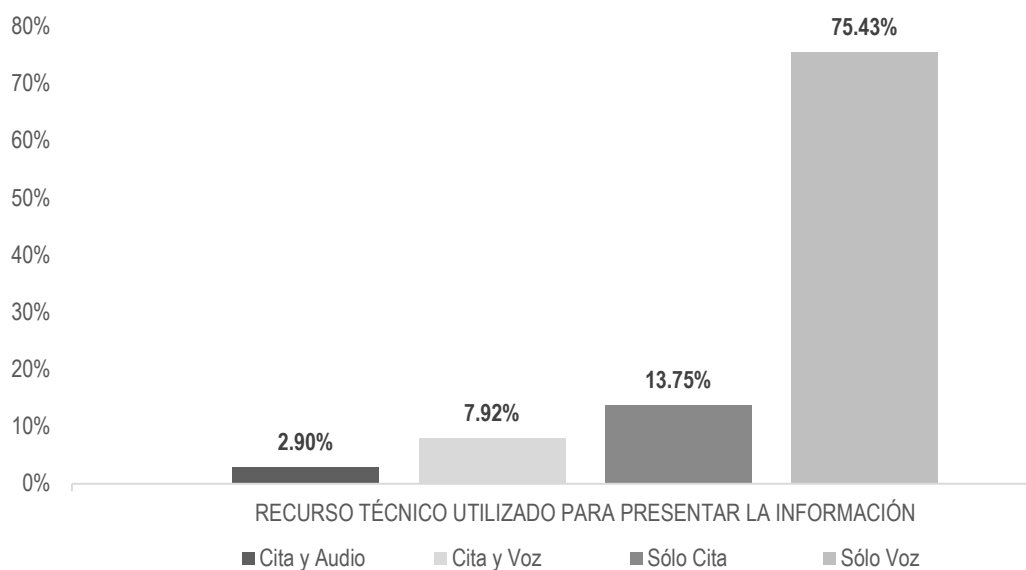
RECURSO TÉCNICO UTILIZADO PARA PRESENTAR LA INFORMACIÓN	PORCENTAJE	TIEMPO	MENCIONES
<b>Sólo Cita</b>	<b>100%</b>	<b>00:01:48</b>	<b>8</b>
MC	20.37%	00:00:22	2
PAN	29.63%	00:00:32	2
PRI	29.63%	00:00:32	2
PVEM	20.37%	00:00:22	2
<b>TOTAL GENERAL</b>	<b>100%</b>	<b>00:01:48</b>	<b>8</b>

## Informe Semanal de Campaña de Diputadas y Diputados al Congreso del Estado

Del 28 de mayo al 03 de junio de 2018.

### RECURSOS TÉCNICOS POR ACTORES POLÍTICOS

#### RADIO



El tiempo total en espacios noticiosos de radio dedicado a actores políticos fue de **6 horas, 48 minutos** de los cuales:

5 horas, 7 minutos, 46 segundos corresponden al recurso técnico **Sólo Voz**; 56 minutos, 7 segundo a **Sólo Cita**; 32 minutos, 18 segundos a **Cita y Voz**; y 11 minutos, 49 segundos a **Cita y Audio**.

Se registraron **156** menciones, de las cuales 107 corresponden al recurso técnico **Sólo Cita**; 31 a **Sólo Voz**; 11 a **Cita y Voz**; y 7 a **Cita y Audio**.

**Sergio Meraz Concha** fue el actor político que registró **más tiempo** en espacios noticiosos de **radio**, con 1 hora, 9 minutos, 2 segundos en el recurso técnico **Sólo Voz**.

**Leslie Jiménez Valencia, Sergio Meraz Concha y Viliulfo Ramírez Lazo** fueron los políticos que registraron **más menciones**, los dos primeros en el recurso técnico **Sólo Cita** y el último en **Cita y Voz**, todos ellos con 8 menciones cada uno.

\*La información detallada de esta variable podrá consultarse en las tablas, mismas que incluyen actores políticos, porcentajes, tiempos y menciones.

## Informe Semanal de Campaña de Diputadas y Diputados al Congreso del Estado

Del 28 de mayo al 03 de junio de 2018.

### RECURSOS TÉCNICOS POR ACTORES POLÍTICOS

#### RADIO



RECURSO TÉCNICO UTILIZADO PARA PRESENTAR LA INFORMACIÓN	PORCENTAJE	TIEMPO	MENCIONES
<b>Cita y Audio</b>	<b>2.90%</b>	<b>00:11:49</b>	<b>7</b>
Carmen Rodríguez Martínez	0.53%	00:02:10	1
Catalina Pérez Sánchez	0.49%	00:02:00	1
José Luis Sánchez Vásquez	0.49%	00:02:00	1
Lourdes Rosales Martínez	0.34%	00:01:23	1
Mauro Cruz Sánchez	0.49%	00:02:00	1
Rogelio Sánchez Cruz	0.31%	00:01:16	1
Rosalinda Figueroa Hernández	0.25%	00:01:00	1
<b>Cita y Voz</b>	<b>7.92%</b>	<b>00:32:18</b>	<b>11</b>
Eduardo Rojas Zavaleta	1.08%	00:04:25	1
Félix Serrano Toledo	0.81%	00:03:18	1
Rosalinda Figueroa Hernández	0.93%	00:03:47	1
Viliulfo Ramírez Lazo	5.10%	00:20:48	8
<b>Sólo Cita</b>	<b>13.75%</b>	<b>00:56:07</b>	<b>107</b>
Abrahan López Martínez	0.13%	00:00:32	3
Alfonso Vargas Abad	0.13%	00:00:32	3
Alicia Ivette Bañuelas Jiménez	0.06%	00:00:15	1
Antonio Álvarez Martínez	0.20%	00:00:48	4
Carmelo Pérez Pacheco	0.02%	00:00:05	1
Daniel Constantino León	0.06%	00:00:15	1
David Aguilar Robles	0.06%	00:00:15	1
Dulce Belén Uribe Mendoza	0.09%	00:00:23	1
Edith Yolanda López Velasco	0.22%	00:00:55	2
Eduardo Rojas Zavaleta	0.55%	00:02:14	3
Eva Diego Cruz	0.36%	00:01:27	4
Gloria Sánchez López	0.31%	00:01:15	3
Graciela Nieto Martínez	0.50%	00:02:02	5
Guadalupe Díaz Pantoja	0.24%	00:00:58	6

## Informe Semanal de Campaña de Diputadas y Diputados al Congreso del Estado

Del 28 de mayo al 03 de junio de 2018.

### RECURSOS TÉCNICOS POR ACTORES POLÍTICOS

#### RADIO



RECURSO TÉCNICO UTILIZADO PARA PRESENTAR LA INFORMACIÓN	PORCENTAJE	TIEMPO	MENCIONES
Gualberto Gualdemar Cruz Venegas	0.15%	00:00:36	1
Heliodoro Caballero Valencia	0.06%	00:00:15	1
Hilda Pérez Luis	0.06%	00:00:15	1
Horacio Orozco Ortiz	0.13%	00:00:32	3
Horacio Sosa Villavicencio	0.42%	00:01:42	5
José Luis Sánchez Vásquez	0.05%	00:00:13	1
Juana Aguilar Espinoza	0.14%	00:00:35	1
Leslie Jiménez Valencia	1.23%	00:05:02	8
Luis Alfonso Silva Romo	0.06%	00:00:15	1
Manuel Pérez Morales	0.02%	00:00:05	1
María del Pilar Pérez López	0.05%	00:00:13	1
Mario García Montesinos	0.20%	00:00:48	4
Mariuma Munira Vadillo Bravo	0.07%	00:00:16	1
Mauro Cruz Sánchez	1.42%	00:05:48	4
Miguel Ángel Morales Amaya	0.70%	00:02:51	7
Nallely Hernández García	0.32%	00:01:19	2
Octavio Jesús Ramos Hernández	0.09%	00:00:21	2
Óscar Valencia García	0.07%	00:00:16	1
Othón Cuevas Córdova	0.09%	00:00:23	1
Pavel Meléndez Cruz	0.34%	00:01:24	2
Pedro Santiago Valle	0.02%	00:00:05	1
Rogelio Sánchez Cruz	1.35%	00:05:30	4
Rosalinda Figueroa Hernández	0.34%	00:01:24	2
Samuel Gurrión Herrera	2.37%	00:09:41	2
Sergio Meraz Concha	0.83%	00:03:24	8
Silvia Flores Peña	0.24%	00:00:58	4

## Informe Semanal de Campaña de Diputadas y Diputados al Congreso del Estado

Del 28 de mayo al 03 de junio de 2018.

### RECURSOS TÉCNICOS POR ACTORES POLÍTICOS

#### RADIO



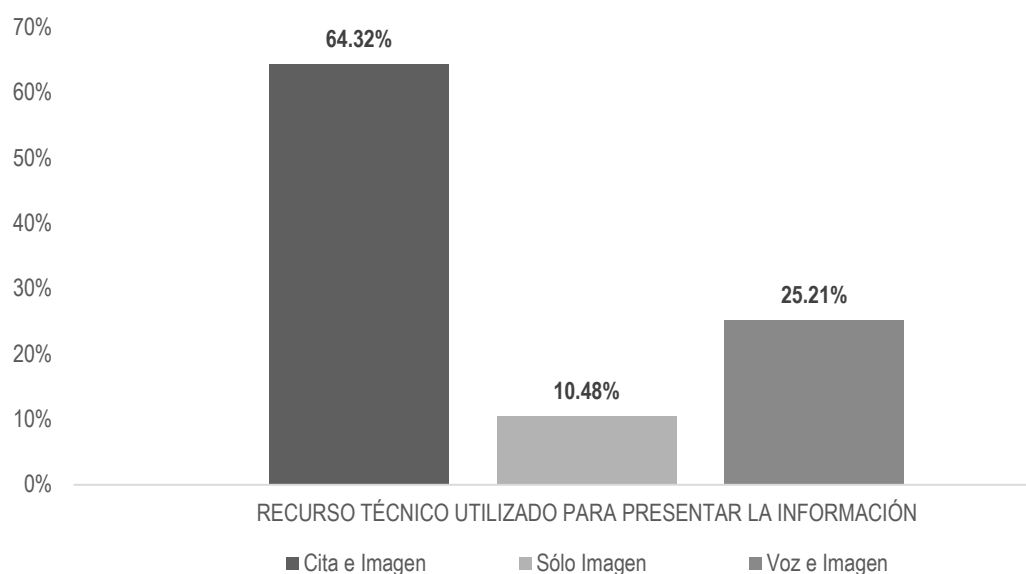
RECURSO TÉCNICO UTILIZADO PARA PRESENTAR LA INFORMACIÓN	PORCENTAJE	TIEMPO	MENCIONES
<b>Sólo Voz</b>	<b>75.43%</b>	<b>05:07:46</b>	<b>31</b>
Aurora López Acevedo	1.35%	00:05:30	1
Daniel Constantino León	4.00%	00:16:20	1
David Aguilar Robles	1.58%	00:06:26	1
Eduardo Rojas Zavaleta	0.20%	00:00:50	1
Eva Diego Cruz	0.12%	00:00:29	1
Felipe Fabián Morales	1.60%	00:06:31	1
Félix Serrano Toledo	1.38%	00:05:37	1
Guadalupe Díaz Pantoja	2.39%	00:09:45	1
Horacio Sosa Villavicencio	5.62%	00:22:55	1
Inés Leal Peláez	0.73%	00:02:58	1
Javier Pacheco Villaseñor	1.30%	00:05:19	1
Leslie Jiménez Valencia	5.87%	00:23:56	4
Luis Alfonso Silva Romo	1.47%	00:06:00	1
Luis Carlos Cruz Sánchez	1.21%	00:04:56	1
María Guadalupe Arriaga Córdova	1.27%	00:05:10	1
Mariuma Munira Vadillo Bravo	3.53%	00:14:23	1
Miguel Ángel Morales Amaya	8.61%	00:35:08	3
Noé Doroteo Castillejos	1.96%	00:08:00	2
Óscar Valencia García	1.34%	00:05:28	1
Othón Cuevas Córdova	8.48%	00:34:37	3
Pavel Meléndez Cruz	2.25%	00:09:11	1
Rosalinda Figueroa Hernández	2.27%	00:09:15	1
Sergio Meraz Concha	16.92%	01:09:02	1
<b>TOTAL GENERAL</b>	<b>100%</b>	<b>06:48:00</b>	<b>156</b>

## Informe Semanal de Campaña de Diputadas y Diputados al Congreso del Estado

Del 28 de mayo al 03 de junio de 2018.

### RECURSOS TÉCNICOS POR ACTORES POLÍTICOS

#### TELEVISIÓN



El tiempo total en espacios noticiosos de televisión dedicado a actores políticos fue de **16 minutos, 4 segundos** de los cuales:

10 minutos, 20 segundos corresponden al recurso técnico **Cita e Imagen**; 4 minutos, 3 segundos a **Voz e Imagen**; y 1 minuto, 41 segundos a **Sólo Imagen**.

Se registraron **8** menciones, de las cuales: 5 corresponden al recurso técnico **Cita e Imagen**; 2 a **Voz e Imagen**; y 1 **Solo Imagen**.

## Informe Semanal de Campaña de Diputadas y Diputados al Congreso del Estado

Del 28 de mayo al 03 de junio de 2018.

### RECURSOS TÉCNICOS POR ACTORES POLÍTICOS

#### TELEVISIÓN



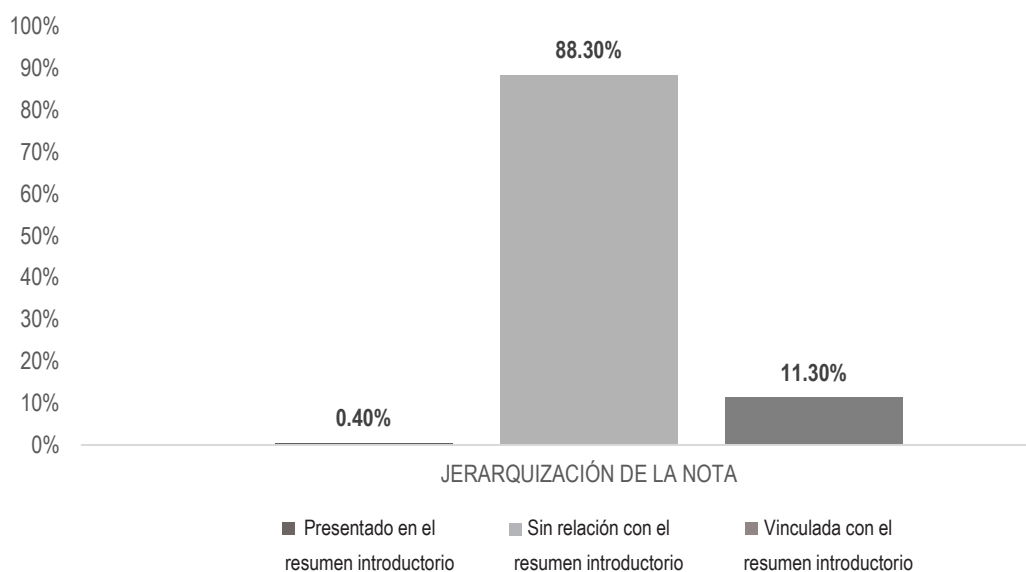
RECURSO TÉCNICO UTILIZADO PARA PRESENTAR LA INFORMACIÓN	PORCENTAJE	TIEMPO	MENCIONES
<b>Cita e Imagen</b>	<b>64.32%</b>	<b>00:10:20</b>	<b>5</b>
Carmen Rodríguez Martínez	26.97%	00:04:20	2
Catalina Pérez Sánchez	12.45%	00:02:00	1
José Luis Sánchez Vásquez	12.45%	00:02:00	1
Mauro Cruz Sánchez	12.45%	00:02:00	1
<b>Sólo Imagen</b>	<b>10.48%</b>	<b>00:01:41</b>	<b>1</b>
Catalina Pérez Sánchez	10.48%	00:01:41	1
<b>Voz e Imagen</b>	<b>25.21%</b>	<b>00:04:03</b>	<b>2</b>
José Luis Sánchez Vásquez	12.45%	00:02:00	1
Mauro Cruz Sánchez	12.76%	00:02:03	1
<b>TOTAL GENERAL</b>	<b>100%</b>	<b>00:16:04</b>	<b>8</b>

## Informe Semanal de Campaña de Diputadas y Diputados al Congreso del Estado

Del 28 de mayo al 03 de junio de 2018.

### IMPORTANCIA DE LAS NOTICIAS. JERARQUIZACIÓN POR PARTIDOS POLÍTICOS, COALICIONES Y CANDIDATURAS COMUNES O INDEPENDIENTES

#### RADIO



El tiempo total en espacios noticiosos de radio dedicado a partidos políticos, coaliciones y candidaturas comunes o independientes fue de **20 minutos, 48 segundos**, de los cuales:

18 minutos, 22 segundos corresponden a la jerarquización de la nota **Sin relación con el resumen introductorio**; 2 minutos, 21 segundos a **Vinculada con el resumen introductorio**; y 5 segundos a **Presentado en el resumen introductorio**.

Se registraron un total de **21** menciones, de las cuales:

18 corresponden a la jerarquización de la nota **Sin relación con el resumen introductorio**; 2 a **Vinculada con el resumen introductorio**; y 1 a **Presentado en el resumen introductorio**.



## Informe Semanal de Campaña de Diputadas y Diputados al Congreso del Estado

Del 28 de mayo al 03 de junio de 2018.

### IMPORTANCIA DE LAS NOTICIAS. JERARQUIZACIÓN POR PARTIDOS POLÍTICOS, COALICIONES Y CANDIDATURAS COMUNES O INDEPENDIENTES

#### RADIO



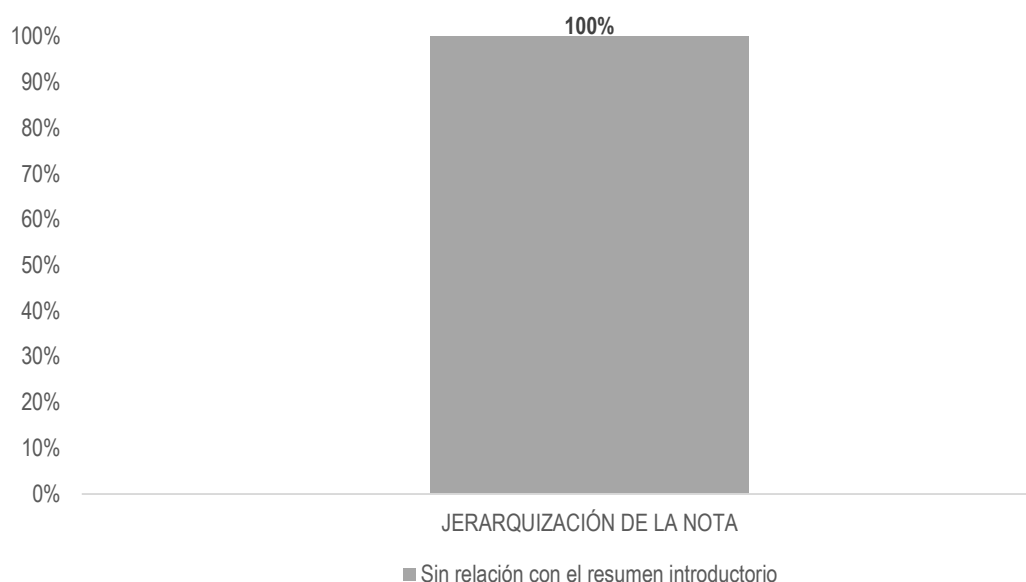
JERARQUIZACIÓN DE LA NOTA	PORCENTAJE	TIEMPO	MENCIONES
<b>Presentado en el resumen introductorio</b>	<b>0.40%</b>	<b>00:00:05</b>	<b>1</b>
PMR	0.40%	00:00:05	1
<b>Sin relación con el resumen introductorio</b>	<b>88.30%</b>	<b>00:18:22</b>	<b>18</b>
MC	1.04%	00:00:13	1
MORENA	13.86%	00:02:53	1
PAN	15.06%	00:03:08	2
PMR	4.97%	00:01:02	2
PRI	16.99%	00:03:32	3
PSD	2.32%	00:00:29	2
PT	6.17%	00:01:17	2
PUP	24.92%	00:05:11	3
PVEM	2.96%	00:00:37	2
<b>Vinculada con el resumen introductorio</b>	<b>11.30%</b>	<b>00:02:21</b>	<b>2</b>
COALICIÓN MORENA-PT-PES	7.45%	00:01:33	1
PMR	3.85%	00:00:48	1
<b>TOTAL GENERAL</b>	<b>100%</b>	<b>00:20:48</b>	<b>21</b>

## Informe Semanal de Campaña de Diputadas y Diputados al Congreso del Estado

Del 28 de mayo al 03 de junio de 2018.

### IMPORTANCIA DE LAS NOTICIAS. JERARQUIZACIÓN POR PARTIDOS POLÍTICOS, COALICIONES Y CANDIDATURAS COMUNES O INDEPENDIENTES

#### TELEVISIÓN



El tiempo total en espacios noticiosos de televisión dedicado a partidos políticos, coaliciones y candidaturas comunes o independientes fue de **1 minuto, 48 segundos**, los cuales corresponden a la jerarquización de la nota **Sin relación con el resumen introductorio**.

Se registraron **8** menciones en la jerarquización de la nota **Sin relación con el resumen introductorio**.

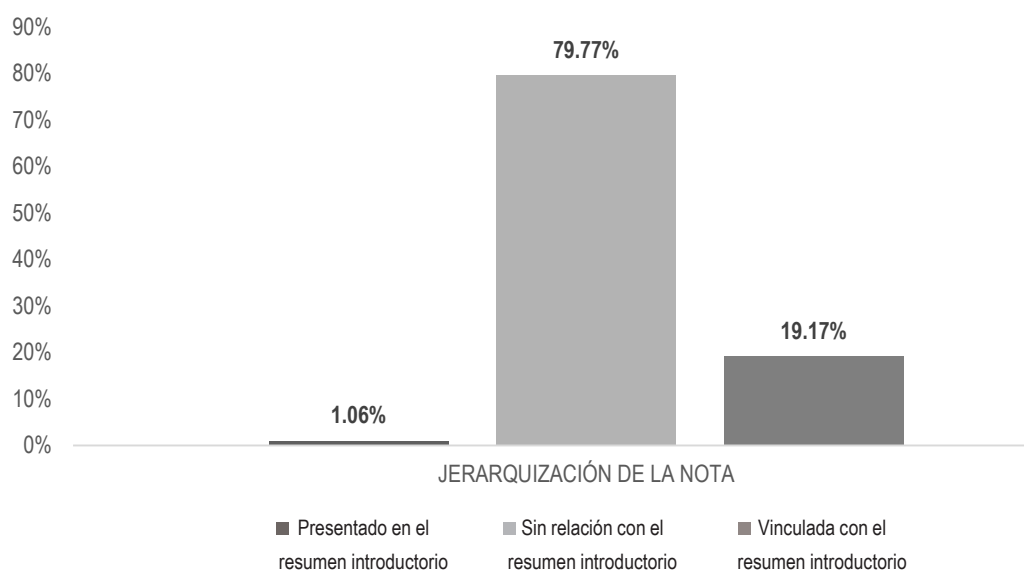
JERARQUIZACIÓN DE LA NOTA	PORCENTAJE	TIEMPO	MENCIONES
<b>Sin relación con el resumen introductorio</b>	<b>100%</b>	<b>00:01:48</b>	<b>8</b>
MC	20.37%	00:00:22	2
PAN	29.63%	00:00:32	2
PRI	29.63%	00:00:32	2
PVEM	20.37%	00:00:22	2
<b>TOTAL GENERAL</b>	<b>100%</b>	<b>00:01:48</b>	<b>8</b>

## Informe Semanal de Campaña de Diputadas y Diputados al Congreso del Estado

Del 28 de mayo al 03 de junio de 2018.

### IMPORTANCIA DE LAS NOTICIAS. JERARQUIZACIÓN POR ACTORES POLÍTICOS

#### RADIO



El tiempo total en espacios noticiosos de radio dedicado a actores políticos fue de **6 horas, 48 minutos**, de los cuales:

5 horas, 25 minutos, 27 segundos corresponden a la jerarquización de la nota **Sin relación con el resumen introductorio**; 1 hora, 18 minutos, 13 segundos a **Vinculada con el resumen introductorio**; y 4 minutos, 20 segundos a **Presentado en el resumen introductorio**.

Se registraron **156** menciones, de las cuales 147 corresponden a la jerarquización de la nota **Sin relación con el resumen introductorio**; 7 a **Presentado en el resumen introductorio**; y 2 a **Vinculado con el resumen introductorio**.

\*La información detallada de esta variable podrá consultarse en la tabla, misma que incluye actores políticos, porcentajes, tiempos y menciones.

## Informe Semanal de Campaña de Diputadas y Diputados al Congreso del Estado

Del 28 de mayo al 03 de junio de 2018.

### IMPORTANCIA DE LAS NOTICIAS. JERARQUIZACIÓN POR ACTORES POLÍTICOS

#### RADIO



JERARQUIZACIÓN DE LA NOTA	PORCENTAJE	TIEMPO	MENCIONES
<b>Presentado en el resumen introductorio</b>	<b>1.06%</b>	<b>00:04:20</b>	<b>7</b>
Dulce Belén Uribe Mendoza	0.09%	00:00:23	1
Gloria Sánchez López	0.23%	00:00:56	1
Guadalupe Díaz Pantoja	0.02%	00:00:05	1
Leslie Jiménez Valencia	0.19%	00:00:47	1
Pavel Meléndez Cruz	0.34%	00:01:24	2
Sergio Meraz Concha	0.18%	00:00:45	1
<b>Sin relación con el resumen introductorio</b>	<b>79.77%</b>	<b>05:25:27</b>	<b>147</b>
Abrahan López Martínez	0.13%	00:00:32	3
Alfonso Vargas Abad	0.13%	00:00:32	3
Alicia Ivette Bañuelas Jiménez	0.06%	00:00:15	1
Antonio Álvarez Martínez	0.20%	00:00:48	4
Aurora López Acevedo	1.35%	00:05:30	1
Carmelo Pérez Pacheco	0.02%	00:00:05	1
Carmen Rodríguez Martínez	0.53%	00:02:10	1
Catalina Pérez Sánchez	0.49%	00:02:00	1
Daniel Constantino León	4.06%	00:16:35	2
David Aguilar Robles	1.64%	00:06:41	2
Edith Yolanda López Velasco	0.22%	00:00:55	2
Eduardo Rojas Zavaleta	1.83%	00:07:29	5
Eva Diego Cruz	0.47%	00:01:56	5
Felipe Fabián Morales	1.60%	00:06:31	1
Félix Serrano Toledo	2.19%	00:08:55	2
Gloria Sánchez López	0.08%	00:00:19	2
Graciela Nieto Martínez	0.50%	00:02:02	5
Guadalupe Díaz Pantoja	2.61%	00:10:38	6
Gualberto Gualdemar Cruz Venegas	0.15%	00:00:36	1
Heliodoro Caballero Valencia	0.06%	00:00:15	1

## Informe Semanal de Campaña de Diputadas y Diputados al Congreso del Estado

Del 28 de mayo al 03 de junio de 2018.

### IMPORTANCIA DE LAS NOTICIAS. JERARQUIZACIÓN POR ACTORES POLÍTICOS

#### RADIO



JERARQUIZACIÓN DE LA NOTA	PORCENTAJE	TIEMPO	MENCIONES
Hilda Pérez Luis	0.06%	00:00:15	1
Horacio Orozco Ortiz	0.13%	00:00:32	3
Horacio Sosa Villavicencio	6.03%	00:24:37	6
Inés Leal Peláez	0.73%	00:02:58	1
Javier Pacheco Villaseñor	1.30%	00:05:19	1
José Luis Sánchez Vásquez	0.54%	00:02:13	2
Juana Aguilar Espinoza	0.14%	00:00:35	1
Leslie Jiménez Valencia	6.91%	00:28:11	11
Lourdes Rosales Martínez	0.34%	00:01:23	1
Luis Alfonso Silva Romo	1.53%	00:06:15	2
Luis Carlos Cruz Sánchez	1.21%	00:04:56	1
Manuel Pérez Morales	0.02%	00:00:05	1
María del Pilar Pérez López	0.05%	00:00:13	1
María Guadalupe Arriaga Córdova	1.27%	00:05:10	1
Mario García Montesinos	0.20%	00:00:48	4
Mariuma Munira Vadillo Bravo	3.59%	00:14:39	2
Mauro Cruz Sánchez	1.91%	00:07:48	5
Miguel Ángel Morales Amaya	9.31%	00:37:59	10
Nallely Hernández García	0.32%	00:01:19	2
Noé Doroteo Castillejos	1.96%	00:08:00	2
Octavio Jesús Ramos Hernández	0.09%	00:00:21	2
Óscar Valencia García	1.41%	00:05:44	2
Othón Cuevas Córdova	8.58%	00:35:00	4
Pedro Santiago Valle	0.02%	00:00:05	1
Rogelio Sánchez Cruz	1.66%	00:06:46	5
Rosalinda Figueroa Hernández	3.78%	00:15:26	5
Samuel Gurrión Herrera	2.37%	00:09:41	2
Sergio Meraz Concha	0.65%	00:02:39	7

## Informe Semanal de Campaña de Diputadas y Diputados al Congreso del Estado

Del 28 de mayo al 03 de junio de 2018.

### IMPORTANCIA DE LAS NOTICIAS. JERARQUIZACIÓN POR ACTORES POLÍTICOS

#### RADIO



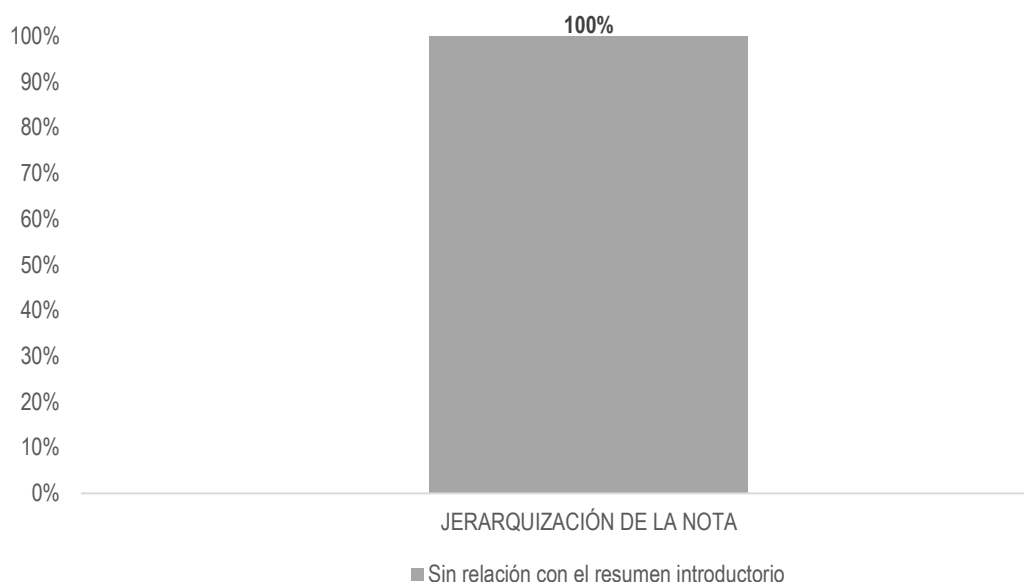
JERARQUIZACIÓN DE LA NOTA	PORCENTAJE	TIEMPO	MENCIONES
Silvia Flores Peña	0.24%	00:00:58	4
Viliulfo Ramírez Lazo	5.10%	00:20:48	8
Vinculada con el resumen introductorio	19.17%	01:18:13	2
Pavel Meléndez Cruz	2.25%	00:09:11	1
Sergio Meraz Concha	16.92%	01:09:02	1
<b>TOTAL GENERAL</b>	<b>100%</b>	<b>06:48:00</b>	<b>156</b>

## Informe Semanal de Campaña de Diputadas y Diputados al Congreso del Estado

Del 28 de mayo al 03 de junio de 2018.

### IMPORTANCIA DE LAS NOTICIAS. JERARQUIZACIÓN POR ACTORES POLÍTICOS

#### TELEVISIÓN



El tiempo total en espacios noticiosos de televisión dedicado a actores políticos fue de **16 minutos, 4 segundos**, los cuales en su totalidad corresponden a la jerarquización de la nota **Sin relación con el resumen introductorio**.

Se registraron **8** menciones en la jerarquización de la nota **Sin relación con el resumen introductorio**.

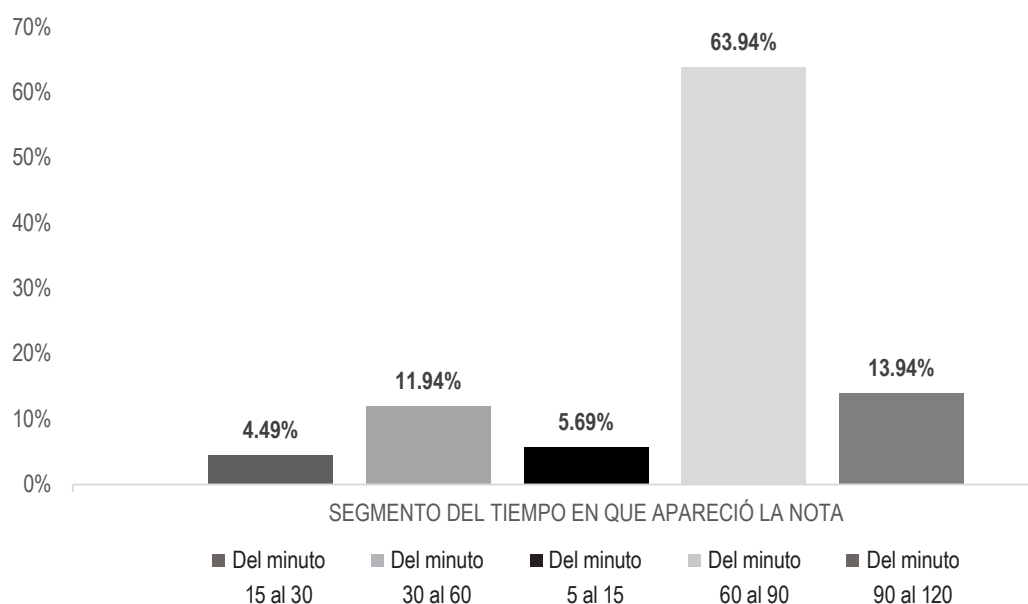
JERARQUIZACIÓN DE LA NOTA	PORCENTAJE	TIEMPO	MENCIONES
Sin relación con el resumen introductorio	100%	00:16:04	8
Carmen Rodríguez Martínez	26.97%	00:04:20	2
Catalina Pérez Sánchez	22.93%	00:03:41	2
José Luis Sánchez Vásquez	24.90%	00:04:00	2
Mauro Cruz Sánchez	25.21%	00:04:03	2
<b>TOTAL GENERAL</b>	<b>100%</b>	<b>00:16:04</b>	<b>8</b>

## Informe Semanal de Campaña de Diputadas y Diputados al Congreso del Estado

Del 28 de mayo al 03 de junio de 2018.

### IMPORTANCIA DE LAS NOTICIAS. SEGMENTO DE TIEMPO EN QUE APARECEN PARTIDOS POLÍTICOS, COALICIONES Y CANDIDATURAS COMUNES O INDEPENDIENTES

#### RADIO



El tiempo total en espacios noticiosos de radio dedicado a partidos políticos, coaliciones y candidaturas comunes o independientes fue de **20 minutos, 48 segundos**, de los cuales:

13 minutos, 18 segundos corresponden al segmento **Del minuto 60 al 90** del tiempo en que apareció la nota en el espacio noticioso; 2 minutos, 54 segundos **Del minuto 90 al 120**; 2 minutos, 29 segundos **Del minuto 30 al 60**; 1 minuto, 11 segundos **Del minuto 5 al 15**; y 56 segundos **Del minuto 15 al 30**.

Se registraron un total de **21** menciones, de las cuales:

6 corresponden al segmento **Del minuto 90 al 120** del tiempo en que apareció la nota en el espacio noticioso; 5 **Del minuto 30 al 60**; 4 **Del minuto 60 al 90**; 4 **Del minuto 5 al 15**; y 2 **Del minuto 15 al 30**.



## Informe Semanal de Campaña de Diputadas y Diputados al Congreso del Estado

Del 28 de mayo al 03 de junio de 2018.

### IMPORTANCIA DE LAS NOTICIAS. SEGMENTO DE TIEMPO EN QUE APARECEN PARTIDOS POLÍTICOS, COALICIONES Y CANDIDATURAS COMUNES O INDEPENDIENTES

#### RADIO



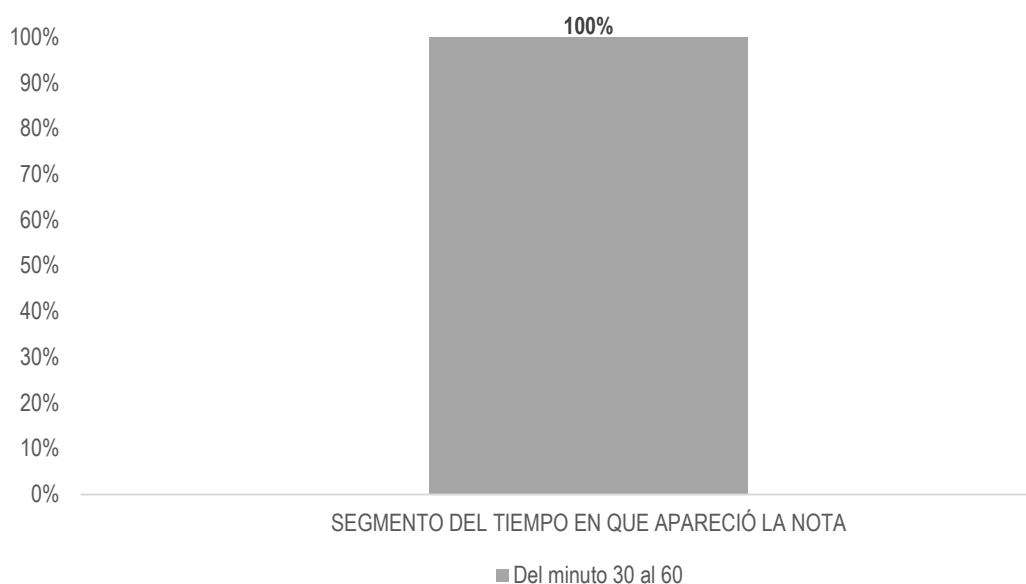
SEGMENTO DEL TIEMPO EN QUE APARECIÓ LA NOTA	PORCENTAJE	TIEMPO	MENCIONES
<b>Del minuto 15 al 30</b>	<b>4.49%</b>	<b>00:00:56</b>	<b>2</b>
PMR	3.85%	00:00:48	1
PUP	0.64%	00:00:08	1
<b>Del minuto 30 al 60</b>	<b>11.94%</b>	<b>00:02:29</b>	<b>5</b>
COALICIÓN MORENA-PT-PES	7.45%	00:01:33	1
MC	1.04%	00:00:13	1
PAN	1.20%	00:00:15	1
PRI	1.20%	00:00:15	1
PVEM	1.04%	00:00:13	1
<b>Del minuto 5 al 15</b>	<b>5.69%</b>	<b>00:01:11</b>	<b>4</b>
PMR	1.04%	00:00:13	2
PSD	0.40%	00:00:05	1
PT	4.25%	00:00:53	1
<b>Del minuto 60 al 90</b>	<b>63.94%</b>	<b>00:13:18</b>	<b>4</b>
MORENA	13.86%	00:02:53	1
PAN	13.86%	00:02:53	1
PRI	13.86%	00:02:53	1
PUP	22.36%	00:04:39	1
<b>Del minuto 90 al 120</b>	<b>13.94%</b>	<b>00:02:54</b>	<b>6</b>
PMR	4.33%	00:00:54	1
PRI	1.92%	00:00:24	1
PSD	1.92%	00:00:24	1
PT	1.92%	00:00:24	1
PUP	1.92%	00:00:24	1
PVEM	1.92%	00:00:24	1
<b>TOTAL GENERAL</b>	<b>100%</b>	<b>00:20:48</b>	<b>21</b>

## Informe Semanal de Campaña de Diputadas y Diputados al Congreso del Estado

Del 28 de mayo al 03 de junio de 2018.

### IMPORTANCIA DE LAS NOTICIAS. SEGMENTO DE TIEMPO EN QUE APARECEN PARTIDOS POLÍTICOS, COALICIONES Y CANDIDATURAS COMUNES O INDEPENDIENTES

#### TELEVISIÓN



El tiempo total en espacios noticiosos de televisión dedicado a partidos políticos, coaliciones y candidaturas comunes o independientes fue de **1 minuto, 48 segundos**, los cuales corresponden en su totalidad al segmento **Del minuto 30 al 60** del tiempo en que apareció la nota en el espacio noticioso.

Se registraron **8** menciones en el segmento **Del minuto 30 al 60** del tiempo en que apareció la nota en el espacio noticioso.

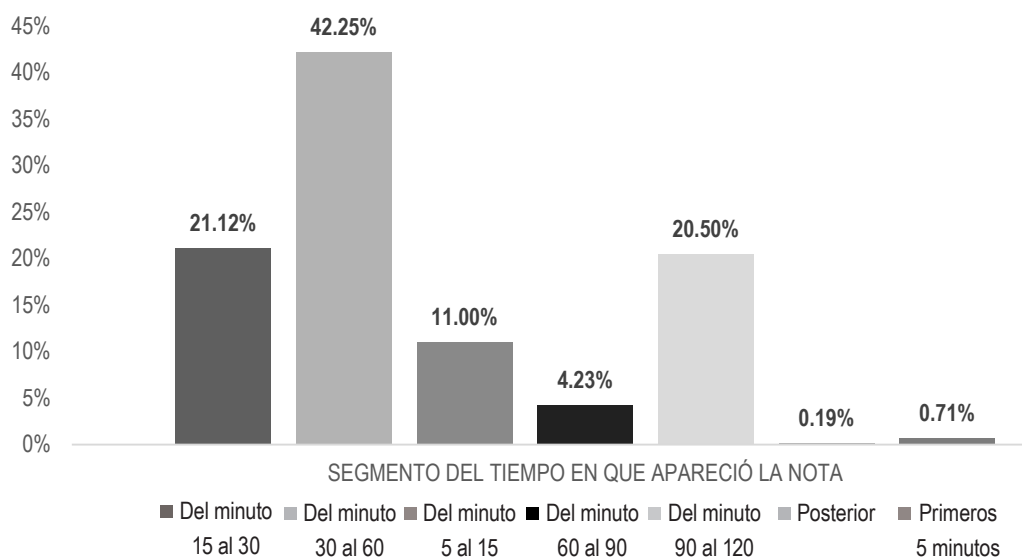
SEGMENTO DEL TIEMPO EN QUE APARECIÓ LA NOTA	PORCENTAJE	TIEMPO	MENCIONES
<b>Del minuto 30 al 60</b>	<b>100%</b>	<b>00:01:48</b>	<b>8</b>
MC	20.37%	00:00:22	2
PAN	29.63%	00:00:32	2
PRI	29.63%	00:00:32	2
PVEM	20.37%	00:00:22	2
<b>TOTAL GENERAL</b>	<b>100%</b>	<b>00:01:48</b>	<b>8</b>

## Informe Semanal de Campaña de Diputadas y Diputados al Congreso del Estado

Del 28 de mayo al 03 de junio de 2018.

### IMPORTANCIA DE LAS NOTICIAS. SEGMENTO DE TIEMPO EN QUE APARECEN POR ACTORES POLÍTICOS

#### RADIO



El tiempo total en espacios noticiosos de radio dedicado a actores políticos fue de **6 horas, 48 minutos** de los cuales:

2 horas, 52 minutos, 22 segundos corresponden al segmento **Del minuto 30 al 60** del tiempo en el que apareció la nota en el espacio noticioso; 1 hora, 26 minutos, 10 segundos **Del minuto 15 al 30**; 1 hora, 23 minutos, 39 segundos **Del minuto 90 al 120**; 44 minutos, 54 segundos **Del minuto 5 al 15**; 17 minutos, 15 segundos **Del minuto 60 al 90**; 2 minutos, 53 segundos a **Primeros 5 minutos**; y 47 segundos a **Posterior**.

Se registraron **156** menciones, de las cuales:

89 corresponden al segmento **Del minuto 30 al 60** del tiempo en el que apareció la nota en el espacio noticioso; 19 **Del minuto 15 al 30**; 19 **Del minuto 90 al 120**; 14 a **Del minuto 60 al 90**; 9 **Del minuto 5 al 15**; 5 a **Primeros 5 minutos**; y 1 a **Posterior**.

\*La información detallada de esta variable podrá consultarse en la tabla, misma que incluye actores políticos, porcentajes, tiempos y menciones.

## Informe Semanal de Campaña de Diputadas y Diputados al Congreso del Estado

Del 28 de mayo al 03 de junio de 2018.

### IMPORTANCIA DE LAS NOTICIAS. SEGMENTO DE TIEMPO EN QUE APARECEN POR ACTORES POLÍTICOS

#### RADIO



SEGMENTO DEL TIEMPO EN QUE APARECIÓ LA NOTA	PORCENTAJE	TIEMPO	MENCIONES
<b>Del minuto 15 al 30</b>	<b>21.12%</b>	<b>01:26:10</b>	<b>19</b>
Daniel Constantino León	4.00%	00:16:20	1
Edith Yolanda López Velasco	0.06%	00:00:15	1
Eva Diego Cruz	0.07%	00:00:18	1
Gloria Sánchez López	0.04%	00:00:10	1
Horacio Sosa Villavicencio	0.07%	00:00:18	1
Leslie Jiménez Valencia	2.93%	00:11:58	2
Luis Alfonso Silva Romo	1.47%	00:06:00	1
María Guadalupe Arriaga Córdova	1.27%	00:05:10	1
Miguel Ángel Morales Amaya	3.01%	00:12:18	1
Óscar Valencia García	1.34%	00:05:28	1
Othón Cuevas Córdova	2.21%	00:09:00	1
Pavel Meléndez Cruz	2.29%	00:09:21	2
Rogelio Sánchez Cruz	0.41%	00:01:40	1
Sergio Meraz Concha	0.25%	00:01:01	2
Viliulfo Ramírez Lazo	1.69%	00:06:53	2
<b>Del minuto 30 al 60</b>	<b>42.25%</b>	<b>02:52:22</b>	<b>89</b>
Abrahan López Martínez	0.13%	00:00:32	3
Alfonso Vargas Abad	0.13%	00:00:32	3
Antonio Álvarez Martínez	0.20%	00:00:48	4
Aurora López Acevedo	1.35%	00:05:30	1
Carmelo Pérez Pacheco	0.02%	00:00:05	1
Carmen Rodríguez Martínez	0.53%	00:02:10	1
Catalina Pérez Sánchez	0.49%	00:02:00	1
David Aguilar Robles	1.58%	00:06:26	1
Eduardo Rojas Zavaleta	0.51%	00:02:04	2
Eva Diego Cruz	0.15%	00:00:37	2

## Informe Semanal de Campaña de Diputadas y Diputados al Congreso del Estado

Del 28 de mayo al 03 de junio de 2018.

### IMPORTANCIA DE LAS NOTICIAS. SEGMENTO DE TIEMPO EN QUE APARECEN POR ACTORES POLÍTICOS

#### RADIO



SEGMENTO DEL TIEMPO EN QUE APARECIÓ LA NOTA	PORCENTAJE	TIEMPO	MENCIONES
Félix Serrano Toledo	0.81%	00:03:18	1
Gloria Sánchez López	0.04%	00:00:09	1
Graciela Nieto Martínez	0.50%	00:02:02	5
Guadalupe Díaz Pantoja	2.61%	00:10:38	6
Gualberto Gualdemar Cruz Venegas	0.15%	00:00:36	1
Horacio Orozco Ortiz	0.13%	00:00:32	3
Horacio Sosa Villavicencio	0.21%	00:00:52	3
Inés Leal Peláez	0.73%	00:02:58	1
José Luis Sánchez Vásquez	0.49%	00:02:00	1
Leslie Jiménez Valencia	3.26%	00:13:19	5
Lourdes Rosales Martínez	0.34%	00:01:23	1
Luis Carlos Cruz Sánchez	1.21%	00:04:56	1
Manuel Pérez Morales	0.02%	00:00:05	1
Mario García Montesinos	0.20%	00:00:48	4
Mariuma Munira Vadillo Bravo	3.53%	00:14:23	1
Mauro Cruz Sánchez	1.91%	00:07:48	5
Miguel Ángel Morales Amaya	5.94%	00:24:14	6
Nallely Hernández García	0.32%	00:01:19	2
Noé Doroteo Castillejos	1.74%	00:07:06	1
Octavio Jesús Ramos Hernández	0.09%	00:00:21	2
Othón Cuevas Córdova	6.37%	00:26:00	3
Pedro Santiago Valle	0.02%	00:00:05	1
Rogelio Sánchez Cruz	1.21%	00:04:56	3
Rosalinda Figueroa Hernández	2.27%	00:09:15	1
Sergio Meraz Concha	0.15%	00:00:37	2
Silvia Flores Peña	0.24%	00:00:58	4
Viliulfo Ramírez Lazo	2.70%	00:11:00	5

## Informe Semanal de Campaña de Diputadas y Diputados al Congreso del Estado

Del 28 de mayo al 03 de junio de 2018.

### IMPORTANCIA DE LAS NOTICIAS. SEGMENTO DE TIEMPO EN QUE APARECEN POR ACTORES POLÍTICOS

#### RADIO



SEGMENTO DEL TIEMPO EN QUE APARECIÓ LA NOTA	PORCENTAJE	TIEMPO	MENCIONES
<b>Del minuto 5 al 15</b>	<b>11.00%</b>	<b>00:44:54</b>	<b>9</b>
Felipe Fabián Morales	1.60%	00:06:31	1
Horacio Sosa Villavicencio	5.62%	00:22:55	1
Javier Pacheco Villaseñor	1.30%	00:05:19	1
Juana Aguilar Espinoza	0.14%	00:00:35	1
Leslie Jiménez Valencia	0.22%	00:00:53	1
Pavel Meléndez Cruz	0.30%	00:01:14	1
Rosalinda Figueroa Hernández	0.93%	00:03:47	1
Sergio Meraz Concha	0.18%	00:00:45	1
Viliulfo Ramírez Lazo	0.71%	00:02:55	1
<b>Del minuto 60 al 90</b>	<b>4.23%</b>	<b>00:17:15</b>	<b>14</b>
Eduardo Rojas Zavaleta	1.29%	00:05:15	2
Eva Diego Cruz	0.13%	00:00:32	1
Félix Serrano Toledo	1.38%	00:05:37	1
Horacio Sosa Villavicencio	0.13%	00:00:32	1
Leslie Jiménez Valencia	0.43%	00:01:46	2
Miguel Ángel Morales Amaya	0.29%	00:01:12	2
Rogelio Sánchez Cruz	0.04%	00:00:10	1
Rosalinda Figueroa Hernández	0.34%	00:01:24	2
Sergio Meraz Concha	0.19%	00:00:47	2
<b>Del minuto 90 al 120</b>	<b>20.50%</b>	<b>01:23:39</b>	<b>19</b>
Alicia Ivette Bañuelas Jiménez	0.06%	00:00:15	1
Daniel Constantino León	0.06%	00:00:15	1
David Aguilar Robles	0.06%	00:00:15	1
Edith Yolanda López Velasco	0.16%	00:00:40	1
Eduardo Rojas Zavaleta	0.04%	00:00:10	1
Heliodoro Caballero Valencia	0.06%	00:00:15	1

## Informe Semanal de Campaña de Diputadas y Diputados al Congreso del Estado

Del 28 de mayo al 03 de junio de 2018.

### IMPORTANCIA DE LAS NOTICIAS. SEGMENTO DE TIEMPO EN QUE APARECEN POR ACTORES POLÍTICOS

#### RADIO



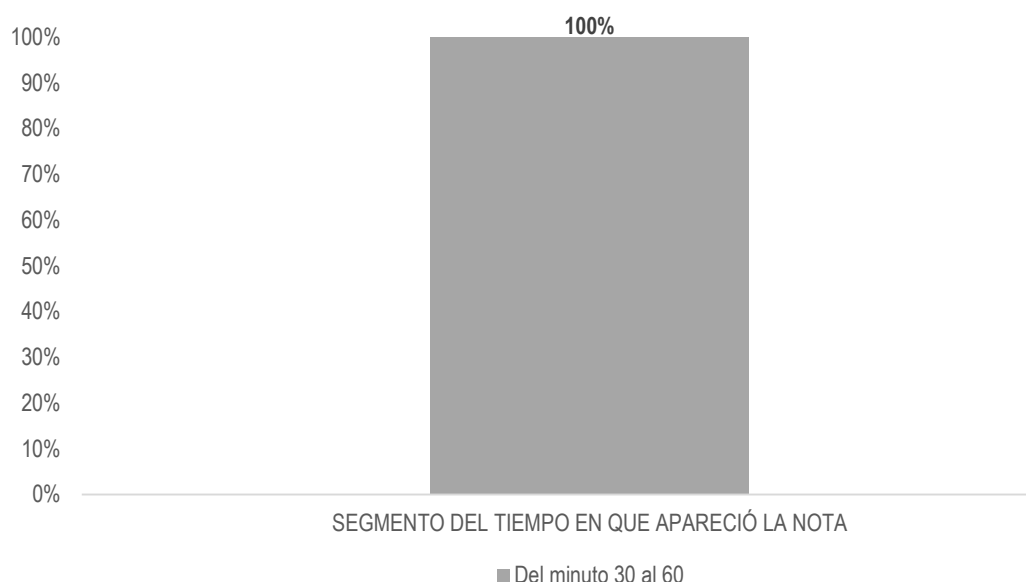
SEGMENTO DEL TIEMPO EN QUE APARECIÓ LA NOTA	PORCENTAJE	TIEMPO	MENCIONES
Hilda Pérez Luis	0.06%	00:00:15	1
José Luis Sánchez Vásquez	0.05%	00:00:13	1
Leslie Jiménez Valencia	0.06%	00:00:15	1
Luis Alfonso Silva Romo	0.06%	00:00:15	1
María del Pilar Pérez López	0.05%	00:00:13	1
Mariuma Munira Vadillo Bravo	0.07%	00:00:16	1
Miguel Ángel Morales Amaya	0.06%	00:00:15	1
Noé Doroteo Castillejos	0.22%	00:00:54	1
Óscar Valencia García	0.07%	00:00:16	1
Samuel Gurrión Herrera	2.37%	00:09:41	2
Sergio Meraz Concha	16.98%	01:09:16	2
<b>Posterior</b>	<b>0.19%</b>	<b>00:00:47</b>	<b>1</b>
Leslie Jiménez Valencia	0.19%	00:00:47	1
<b>Primeros 5 minutos</b>	<b>0.71%</b>	<b>00:02:53</b>	<b>5</b>
Dulce Belén Uribe Mendoza	0.09%	00:00:23	1
Eva Diego Cruz	0.12%	00:00:29	1
Gloria Sánchez López	0.23%	00:00:56	1
Guadalupe Díaz Pantoja	0.02%	00:00:05	1
Rosalinda Figueroa Hernández	0.25%	00:01:00	1
<b>TOTAL GENERAL</b>	<b>100%</b>	<b>06:48:00</b>	<b>156</b>

## Informe Semanal de Campaña de Diputadas y Diputados al Congreso del Estado

Del 28 de mayo al 03 de junio de 2018.

### IMPORTANCIA DE LAS NOTICIAS. SEGMENTO DE TIEMPO EN QUE APARECEN POR ACTORES POLÍTICOS

#### TELEVISIÓN



El tiempo total en espacios noticiosos de televisión dedicado a actores políticos fue de **16 minutos, 4 segundos**, los cuales corresponden en su totalidad al segmento **Del minuto 30 al 60** del tiempo en el que apareció la nota en el espacio noticioso.

Se registraron **8** menciones, en el segmento **Del minuto 30 al 60** del tiempo en el que apareció la nota en el espacio noticioso.

SEGMENTO DEL TIEMPO EN QUE APARECIÓ LA NOTA	PORCENTAJE	TIEMPO	MENCIONES
<b>Del minuto 30 al 60</b>	<b>100%</b>	<b>00:16:04</b>	<b>8</b>
Carmen Rodríguez Martínez	26.97%	00:04:20	2
Catalina Pérez Sánchez	22.93%	00:03:41	2
José Luis Sánchez Vásquez	24.90%	00:04:00	2
Mauro Cruz Sánchez	25.21%	00:04:03	2
<b>TOTAL GENERAL</b>	<b>100%</b>	<b>00:16:04</b>	<b>8</b>

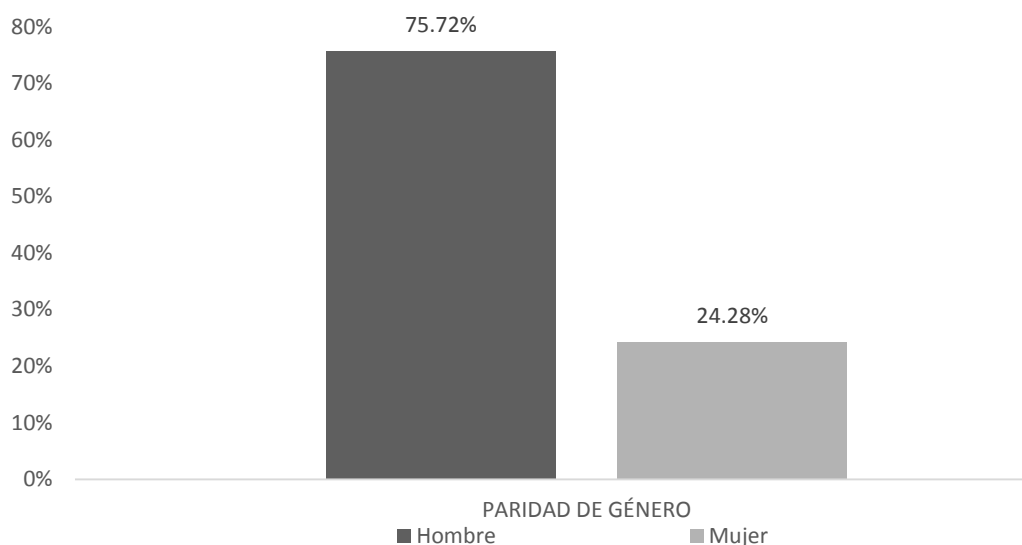


## Informe Semanal de Campaña de Diputadas y Diputados al Congreso del Estado

Del 28 de mayo al 03 de junio de 2018.

### INFORMACIÓN POR PARIDAD DE GÉNERO POR ACTORES POLÍTICOS

#### RADIO



El tiempo total en espacios noticiosos de radio dedicado a actores políticos fue de **6 horas, 48 minutos**, de los cuales:

5 horas, 8 minutos, 57 segundos corresponden al género **Hombre** y 1 hora, 39 minutos, 3 segundos al género **Mujer**.

Se registraron **156** menciones, de las cuales 98 corresponden al género **Hombre** y 58 al género **Mujer**.

**Sergio Meraz Concha** fue el actor político que registró **más tiempo** en espacios noticiosos de **radio** con 1 hora, 12 minutos, 26 segundos.

**Miguel Ángel Morales Amaya** fue el actor político que registró **más menciones** en espacios noticiosos de **radio**, con 10.

**Leslie Jiménez Valencia** fue la política que registró **más tiempo y menciones**, en espacios noticiosos de **radio**, con 28 minutos, 58 segundos y 12 menciones.

Durante este periodo en espacios noticiosos de radio, se registró información de 52 actores políticos, de los cuales 31 son Hombres y 21 son Mujeres; de acuerdo a estos datos, los políticos fueron quienes obtuvieron más tiempo y menciones en espacios noticiosos de radio en comparación con las políticas.

\*La información detallada de esta variable podrá consultarse en la tabla, misma que incluye actores políticos, porcentajes, tiempos y menciones.

## Informe Semanal de Campaña de Diputadas y Diputados al Congreso del Estado

Del 28 de mayo al 03 de junio de 2018.

### INFORMACIÓN POR PARIDAD DE GÉNERO POR ACTORES POLÍTICOS

#### RADIO



PARIDAD DE GÉNERO	PORCENTAJE	TIEMPO	MENCIONES
<b>Hombre</b>	<b>75.72%</b>	<b>05:08:57</b>	<b>98</b>
Abrahan López Martínez	0.13%	00:00:32	3
Alfonso Vargas Abad	0.13%	00:00:32	3
Antonio Álvarez Martínez	0.20%	00:00:48	4
Carmelo Pérez Pacheco	0.02%	00:00:05	1
Daniel Constantino León	4.06%	00:16:35	2
David Aguilar Robles	1.64%	00:06:41	2
Eduardo Rojas Zavaleta	1.83%	00:07:29	5
Felipe Fabián Morales	1.60%	00:06:31	1
Félix Serrano Toledo	2.19%	00:08:55	2
Gualberto Gualdemar Cruz Venegas	0.15%	00:00:36	1
Heliodoro Caballero Valencia	0.06%	00:00:15	1
Horacio Orozco Ortiz	0.13%	00:00:32	3
Horacio Sosa Villavicencio	6.03%	00:24:37	6
Javier Pacheco Villaseñor	1.30%	00:05:19	1
José Luis Sánchez Vásquez	0.54%	00:02:13	2
Luis Alfonso Silva Romo	1.53%	00:06:15	2
Luis Carlos Cruz Sánchez	1.21%	00:04:56	1
Manuel Pérez Morales	0.02%	00:00:05	1
Mario García Montesinos	0.20%	00:00:48	4
Mauro Cruz Sánchez	1.91%	00:07:48	5
Miguel Ángel Morales Amaya	9.31%	00:37:59	10
Noé Doroteo Castillejos	1.96%	00:08:00	2
Octavio Jesús Ramos Hernández	0.09%	00:00:21	2
Óscar Valencia García	1.41%	00:05:44	2
Othón Cuevas Córdova	8.58%	00:35:00	4
Pavel Meléndez Cruz	2.59%	00:10:35	3
Pedro Santiago Valle	0.02%	00:00:05	1

## Informe Semanal de Campaña de Diputadas y Diputados al Congreso del Estado

Del 28 de mayo al 03 de junio de 2018.

### INFORMACIÓN POR PARIDAD DE GÉNERO POR ACTORES POLÍTICOS

#### RADIO



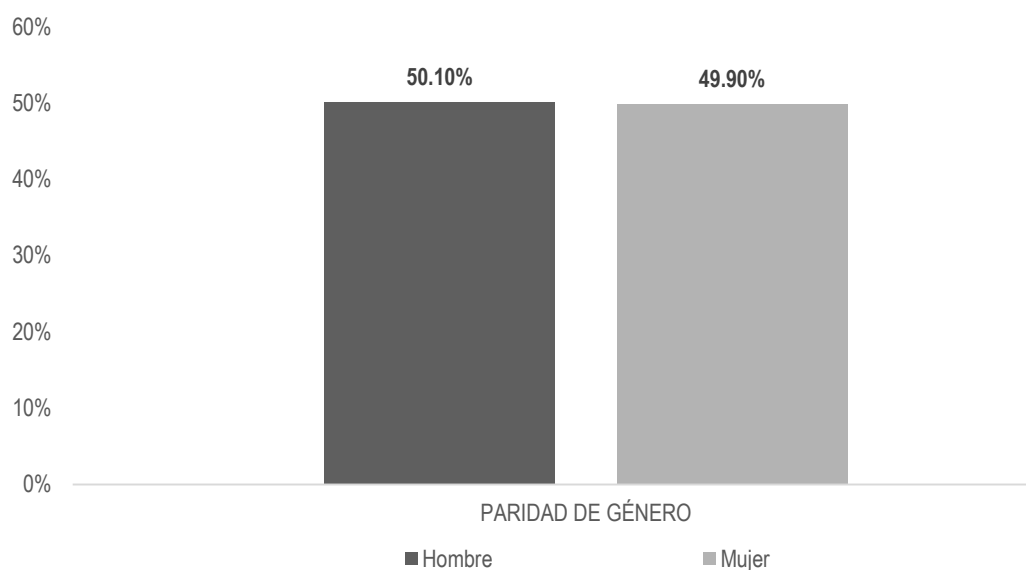
PARIDAD DE GÉNERO	PORCENTAJE	TIEMPO	MENCIONES
Rogelio Sánchez Cruz	1.66%	00:06:46	5
Samuel Gurrión Herrera	2.37%	00:09:41	2
Sergio Meraz Concha	17.75%	01:12:26	9
Viliulfo Ramírez Lazo	5.10%	00:20:48	8
<b>Mujer</b>	<b>24.28%</b>	<b>01:39:03</b>	<b>58</b>
Alicia Ivette Bañuelas Jiménez	0.06%	00:00:15	1
Aurora López Acevedo	1.35%	00:05:30	1
Carmen Rodríguez Martínez	0.53%	00:02:10	1
Catalina Pérez Sánchez	0.49%	00:02:00	1
Dulce Belén Uribe Mendoza	0.09%	00:00:23	1
Edith Yolanda López Velasco	0.22%	00:00:55	2
Eva Diego Cruz	0.47%	00:01:56	5
Gloria Sánchez López	0.31%	00:01:15	3
Graciela Nieto Martínez	0.50%	00:02:02	5
Guadalupe Díaz Pantoja	2.63%	00:10:43	7
Hilda Pérez Luis	0.06%	00:00:15	1
Inés Leal Peláez	0.73%	00:02:58	1
Juana Aguilar Espinoza	0.14%	00:00:35	1
Leslie Jiménez Valencia	7.10%	00:28:58	12
Lourdes Rosales Martínez	0.34%	00:01:23	1
María del Pilar Pérez López	0.05%	00:00:13	1
María Guadalupe Arriaga Córdova	1.27%	00:05:10	1
Mariuma Munira Vadillo Bravo	3.59%	00:14:39	2
Nallely Hernández García	0.32%	00:01:19	2
Rosalinda Figueroa Hernández	3.78%	00:15:26	5
Silvia Flores Peña	0.24%	00:00:58	4
<b>TOTAL GENERAL</b>	<b>100%</b>	<b>06:48:00</b>	<b>156</b>

## Informe Semanal de Campaña de Diputadas y Diputados al Congreso del Estado

Del 28 de mayo al 03 de junio de 2018.

### INFORMACIÓN POR PARIDAD DE GÉNERO POR ACTORES POLÍTICOS

#### TELEVISIÓN



El tiempo total en espacios noticiosos de televisión dedicado a actores políticos fue de **16 minutos, 4 segundos**, los cuales:

8 minutos, 3 segundos corresponden al género **Hombre** y 8 minutos, 1 segundo al género **Mujer**.

Se registraron **8** menciones, de las cuales 4 corresponden al género **Hombre** y 4 al género **Mujer**.

Durante este periodo en espacios noticiosos de **televisión**, se registró información de **4 actores políticos**, de los cuales **2** son **Hombres** y **2** **Mujeres**.

**Carmen Rodríguez Martínez** fue la política que registró más tiempo en programas noticiosos de **televisión**, con 4 minutos, 20 segundos y 2 menciones.

**Mauro Cruz Sánchez** fue el actor político que registró **más tiempo** en programas noticiosos de **televisión**, con 4 minutos, 3 segundos y 2 menciones.

## Informe Semanal de Campaña de Diputadas y Diputados al Congreso del Estado

Del 28 de mayo al 03 de junio de 2018.

### INFORMACIÓN POR PARIDAD DE GÉNERO POR ACTORES POLÍTICOS

#### TELEVISIÓN



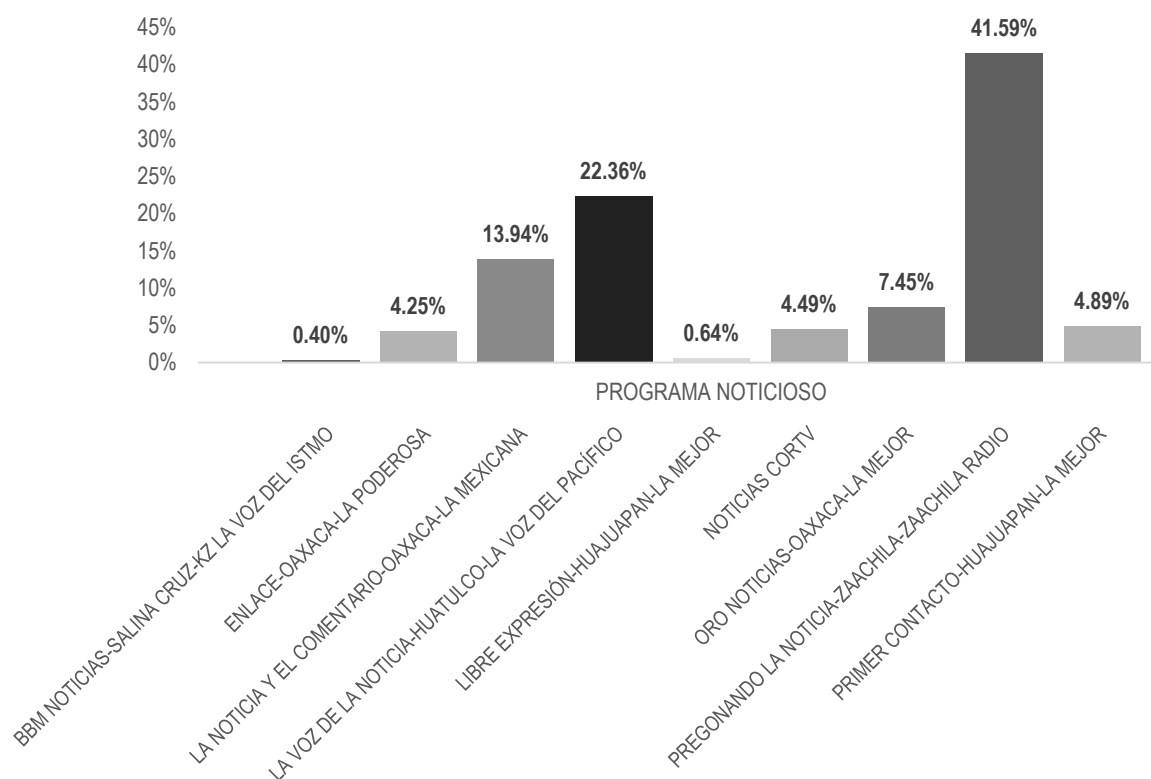
PARIDAD DE GÉNERO	PORCENTAJE	TIEMPO	MENCIONES
<b>Hombre</b>	<b>50.10%</b>	<b>00:08:03</b>	<b>4</b>
José Luis Sánchez Vásquez	24.90%	00:04:00	2
Mauro Cruz Sánchez	25.21%	00:04:03	2
<b>Mujer</b>	<b>49.90%</b>	<b>00:08:01</b>	<b>4</b>
Carmen Rodríguez Martínez	26.97%	00:04:20	2
Catalina Pérez Sánchez	22.93%	00:03:41	2
<b>TOTAL GENERAL</b>	<b>100%</b>	<b>00:16:04</b>	<b>8</b>

## Informe Semanal de Campaña de Diputadas y Diputados al Congreso del Estado

Del 28 de mayo al 03 de junio de 2018.

### PROGRAMA NOTICIOSO POR PARTIDOS POLÍTICOS, COALICIONES Y CANDIDATURAS COMUNES O INDEPENDIENTES

#### RADIO



El tiempo total en espacios noticiosos de radio dedicado a partidos políticos coaliciones y candidaturas comunes o independientes fue de **20 minutos, 48 segundos**, de los cuales los programas noticiosos con más tiempo fueron:

**Pregonando la Noticia (Zaachila)** con 8 minutos, 39 segundos; **La Voz de la Noticia (Huatulco)** con 4 minutos, 39 segundos; y **La Noticia y el Comentario (Oaxaca)** con 2 minutos, 54 segundos.

Se registraron un total de **21** menciones, de las cuales los programas noticiosos con más menciones fueron:

## Informe Semanal de Campaña de Diputadas y Diputados al Congreso del Estado

Del 28 de mayo al 03 de junio de 2018.

### PROGRAMA NOTICIOSO POR PARTIDOS POLÍTICOS, COALICIONES Y CANDIDATURAS COMUNES O INDEPENDIENTES

#### RADIO



**La Noticia y el Comentario** (Oaxaca) con 6; **Noticias CORTV** con 4; y **Pregonando la Noticia** (Zaachila) y **Primer Contacto** (Huajuapán) con 3 a cada uno.

**La Voz de la Noticia** (Huatulco) fue el programa noticioso de radio que otorgó **más tiempo** a un partido político, registrando para el **PUP**, 4 minutos, 39 segundos.

**Primer Contacto** (Huajuapán) fue el programa noticioso de radio que otorgó **más menciones** a un partido político, registrando para el **PMR**, con 2.

\*La información detallada de esta variable podrá consultarse en la tabla, misma que incluye partidos políticos, coaliciones, porcentajes, tiempos y menciones.

PROGRAMA NOTICIOSO	PORCENTAJE	TIEMPO	MENCIONES
<b>BBM NOTICIAS-SALINA CRUZ-KZ LA VOZ DEL ISTMO</b>	<b>0.40%</b>	<b>00:00:05</b>	<b>1</b>
PSD	0.40%	00:00:05	1
<b>ENLACE-OAXACA-LA PODEROSA</b>	<b>4.25%</b>	<b>00:00:53</b>	<b>1</b>
PT	4.25%	00:00:53	1
<b>LA NOTICIA Y EL COMENTARIO-OAXACA-LA MEXICANA</b>	<b>13.94%</b>	<b>00:02:54</b>	<b>6</b>
PMR	4.33%	00:00:54	1
PRI	1.92%	00:00:24	1
PSD	1.92%	00:00:24	1
PT	1.92%	00:00:24	1
PUP	1.92%	00:00:24	1
PVEM	1.92%	00:00:24	1
<b>LA VOZ DE LA NOTICIA-HUATULCO-LA VOZ DEL PACÍFICO</b>	<b>22.36%</b>	<b>00:04:39</b>	<b>1</b>
PUP	22.36%	00:04:39	1
<b>LIBRE EXPRESIÓN-HUAJUAPAN-LA MEJOR</b>	<b>0.64%</b>	<b>00:00:08</b>	<b>1</b>
PMR	0.64%	00:00:08	1

## Informe Semanal de Campaña de Diputadas y Diputados al Congreso del Estado

Del 28 de mayo al 03 de junio de 2018.

### PROGRAMA NOTICIOSO POR PARTIDOS POLÍTICOS, COALICIONES Y CANDIDATURAS COMUNES O INDEPENDIENTES

#### RADIO



PROGRAMA NOTICIOSO	PORCENTAJE	TIEMPO	MENCIONES
<b>NOTICIAS CORTV</b>	<b>4.49%</b>	<b>00:00:56</b>	<b>4</b>
MC	1.04%	00:00:13	1
PAN	1.20%	00:00:15	1
PRI	1.20%	00:00:15	1
PVEM	1.04%	00:00:13	1
<b>ORO NOTICIAS-OAXACA-LA MEJOR</b>	<b>7.45%</b>	<b>00:01:33</b>	<b>1</b>
COALICIÓN MORENA-PT-PES	7.45%	00:01:33	1
<b>PREGONANDO LA NOTICIA-ZAACHILA-ZAACHILA RADIO</b>	<b>41.59%</b>	<b>00:08:39</b>	<b>3</b>
MORENA	13.86%	00:02:53	1
PAN	13.86%	00:02:53	1
PRI	13.86%	00:02:53	1
<b>PRIMER CONTACTO-HUAJUAPAN-LA MEJOR</b>	<b>4.89%</b>	<b>00:01:01</b>	<b>3</b>
PMR	4.25%	00:00:53	2
PUP	0.64%	00:00:08	1
<b>TOTAL GENERAL</b>	<b>100%</b>	<b>00:20:48</b>	<b>21</b>

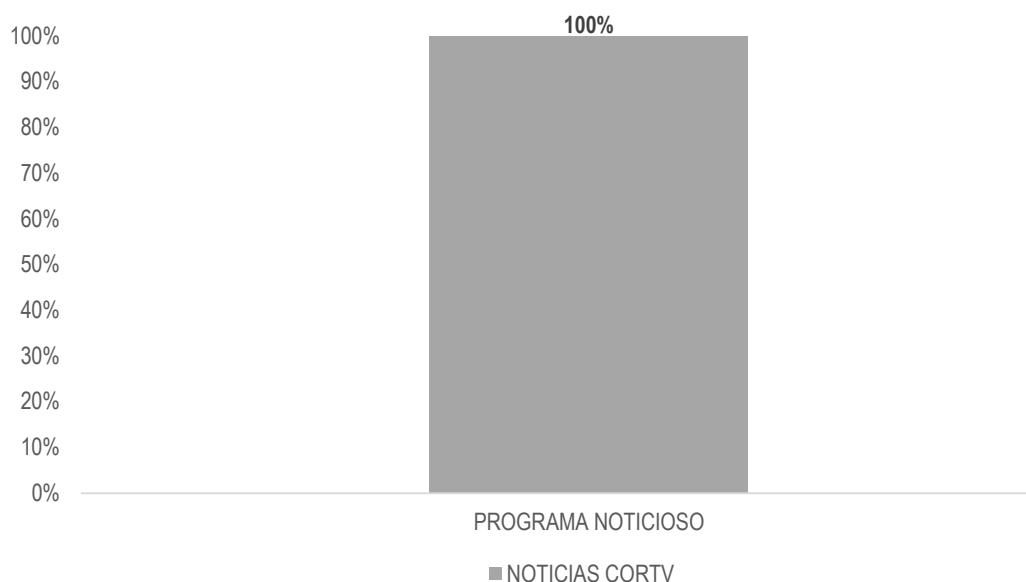


## Informe Semanal de Campaña de Diputadas y Diputados al Congreso del Estado

Del 28 de mayo al 03 de junio de 2018.

### PROGRAMA NOTICIOSO POR PARTIDOS POLÍTICOS, COALICIONES Y CANDIDATURAS COMUNES O INDEPENDIENTES

#### TELEVISIÓN



El tiempo total en espacios noticiosos de televisión dedicado a partidos políticos coaliciones y candidaturas comunes o independientes fue de **1 minuto, 48 segundos**, los cuales corresponden al programa noticioso de televisión **Noticias CORTV**.

Se registraron **8** menciones, en el programa noticioso de televisión **Noticias CORTV**.

**Noticias CORTV** fue el programa noticioso de televisión que otorgó **más tiempo** a los partidos políticos **PAN** y **PRI** registrando 32 segundos cada uno.

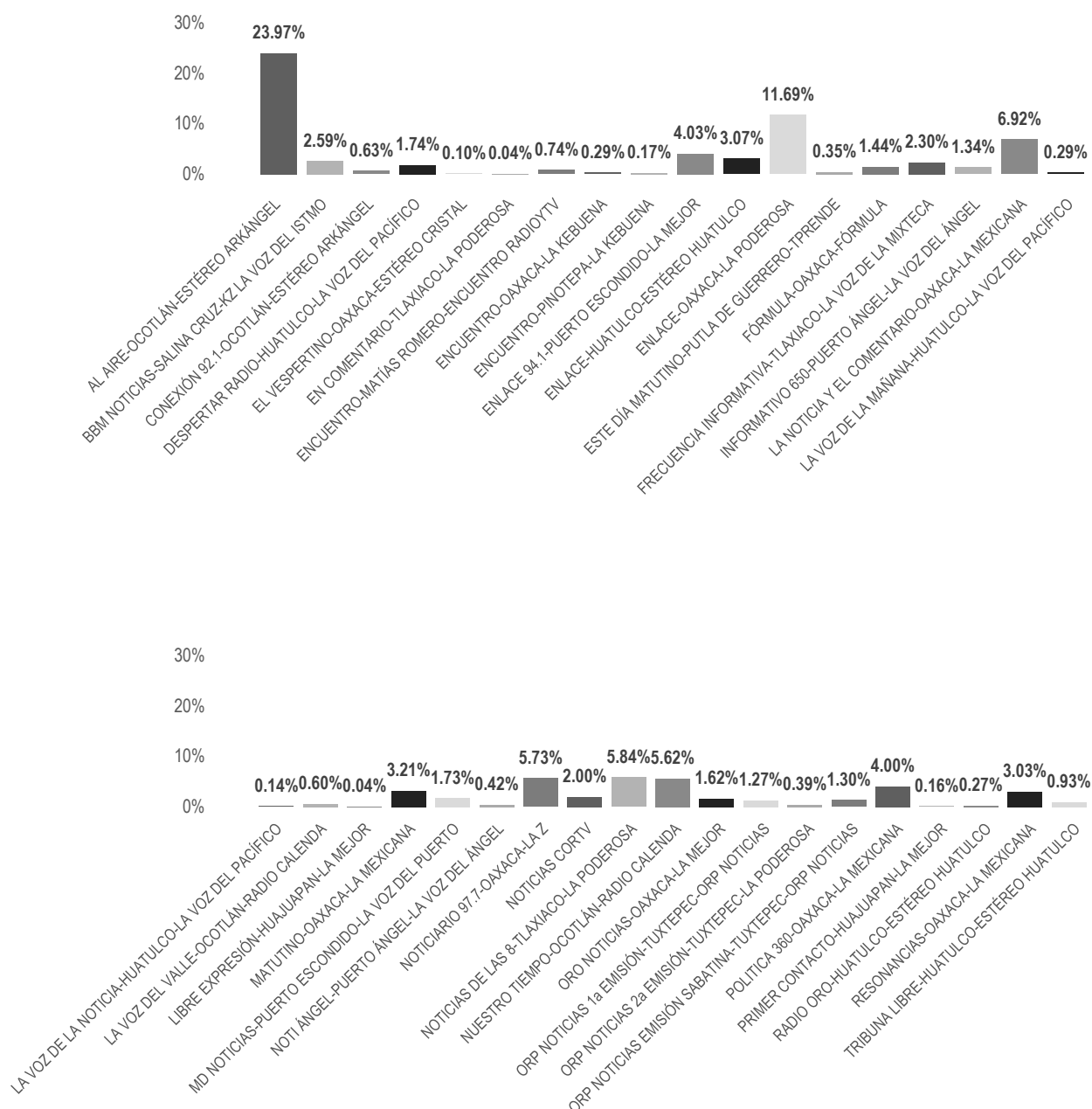
PROGRAMA NOTICIOSO	PORCENTAJE	TIEMPO	MENCIONES
NOTICIAS CORTV	100%	00:01:48	8
MC	20.37%	00:00:22	2
PAN	29.63%	00:00:32	2
PRI	29.63%	00:00:32	2
PVEM	20.37%	00:00:22	2
TOTAL GENERAL	100%	00:01:48	8

# Informe Semanal de Campaña de Diputadas y Diputados al Congreso del Estado

Del 28 de mayo al 03 de junio de 2018.

## PROGRAMA NOTICIOSO POR ACTORES POLÍTICOS

### RADIO



## Informe Semanal de Campaña de Diputadas y Diputados al Congreso del Estado

Del 28 de mayo al 03 de junio de 2018.

### PROGRAMA NOTICIOSO POR ACTORES POLÍTICOS

#### RADIO



El tiempo total en espacios noticiosos de radio dedicado a actores políticos fue de **6 horas, 48 minutos**, de los cuales los programas noticiosos con más tiempo fueron:

**Al Aire (Ocotlán)** con 1 hora, 37 minutos, 47 segundos; **Enlace (Oaxaca)** con 47 minutos, 41 segundos; y **La Noticia y el Comentario (Oaxaca)** con 28 minutos, 14 segundos.

Se registraron **156** menciones, de las cuales los programas noticiosos con más menciones fueron:

**La Noticia y el Comentario (Oaxaca)** con 18; **Al Aire (Ocotlán)** con 15; y **Este Día Matutino (Putla)** con 15.

**Al Aire (Ocotlán)** fue el programa noticioso de **radio** que otorgó **más tiempo y menciones** para el actor político **Sergio Meraz Concha**, con 1 hora, 11 minutos, 11 segundos y 7 menciones.

\*La información detallada de esta variable podrá consultarse en la tabla, misma que incluye actores políticos, porcentajes, tiempos y menciones.

## Informe Semanal de Campaña de Diputadas y Diputados al Congreso del Estado

Del 28 de mayo al 03 de junio de 2018.

### PROGRAMA NOTICIOSO POR ACTORES POLÍTICOS

#### RADIO



PROGRAMA NOTICIOSO	PORCENTAJE	TIEMPO	MENCIONES
<b>ALAIRE-OCOTLÁN-ESTÉREO ARKÁNGEL</b>	<b>23.97%</b>	<b>01:37:47</b>	<b>15</b>
Eva Diego Cruz	0.22%	00:00:55	3
Horacio Sosa Villavicencio	0.22%	00:00:55	3
Othón Cuevas Córdova	3.76%	00:15:21	1
Samuel Gurrión Herrera	2.31%	00:09:25	1
Sergio Meraz Concha	17.45%	01:11:11	7
<b>BBM NOTICIAS-SALINA CRUZ-KZ LA VOZ DEL ISTMO</b>	<b>2.59%</b>	<b>00:10:35</b>	<b>3</b>
Pavel Meléndez Cruz	2.59%	00:10:35	3
<b>CONEXIÓN 92.1-OCOTLÁN-ESTÉREO ARKÁNGEL</b>	<b>0.63%</b>	<b>00:02:34</b>	<b>5</b>
Eva Diego Cruz	0.13%	00:00:32	1
Horacio Sosa Villavicencio	0.19%	00:00:47	2
Sergio Meraz Concha	0.31%	00:01:15	2
<b>DESPERTAR RADIO-HUATULCO-LA VOZ DEL PACÍFICO</b>	<b>1.74%</b>	<b>00:07:07</b>	<b>2</b>
Felipe Fabián Morales	1.60%	00:06:31	1
Gualberto Gualdemar Cruz Venegas	0.15%	00:00:36	1
<b>EL VESPERTINO-OAXACA-ESTÉREO CRISTAL</b>	<b>0.10%</b>	<b>00:00:24</b>	<b>2</b>
Leslie Jiménez Valencia	0.10%	00:00:24	2
<b>EN COMENTARIO-TLAXIACO-LA PODEROSA</b>	<b>0.04%</b>	<b>00:00:10</b>	<b>1</b>
Rogelio Sánchez Cruz	0.04%	00:00:10	1
<b>ENCUENTRO-MATÍAS ROMERO-ENCUENTRO RADIOYTV</b>	<b>0.74%</b>	<b>00:03:01</b>	<b>4</b>
Gloria Sánchez López	0.23%	00:00:56	1
Lourdes Rosales Martínez	0.34%	00:01:23	1
Miguel Ángel Morales Amaya	0.17%	00:00:42	2
<b>ENCUENTRO-OAXACA-LA KEBUENA</b>	<b>0.29%</b>	<b>00:01:12</b>	<b>2</b>
Miguel Ángel Morales Amaya	0.29%	00:01:12	2
<b>ENCUENTRO-PINOTEPA-LA KEBUENA</b>	<b>0.17%</b>	<b>00:00:42</b>	<b>2</b>
Miguel Ángel Morales Amaya	0.17%	00:00:42	2

## Informe Semanal de Campaña de Diputadas y Diputados al Congreso del Estado

Del 28 de mayo al 03 de junio de 2018.

### PROGRAMA NOTICIOSO POR ACTORES POLÍTICOS

#### RADIO



PROGRAMA NOTICIOSO	PORCENTAJE	TIEMPO	MENCIONES
<b>ENLACE 94.1-PUERTO ESCONDIDO-LA MEJOR</b>	<b>4.03%</b>	<b>00:16:27</b>	<b>5</b>
Eduardo Rojas Zavaleta	1.29%	00:05:15	2
Félix Serrano Toledo	0.81%	00:03:18	1
Inés Leal Peláez	0.73%	00:02:58	1
Luis Carlos Cruz Sánchez	1.21%	00:04:56	1
<b>ENLACE-HUATULCO-ESTÉREO HUATULCO</b>	<b>3.07%</b>	<b>00:12:31</b>	<b>11</b>
Abrahan López Martínez	0.06%	00:00:14	1
Alfonso Vargas Abad	0.06%	00:00:14	1
Antonio Álvarez Martínez	0.06%	00:00:14	1
Graciela Nieto Martínez	0.06%	00:00:14	1
Guadalupe Díaz Pantoja	0.06%	00:00:14	1
Horacio Orozco Ortiz	0.06%	00:00:14	1
Mario García Montesinos	0.06%	00:00:14	1
Rosalinda Figueroa Hernández	2.61%	00:10:39	3
Silvia Flores Peña	0.06%	00:00:14	1
<b>ENLACE-OAXACA-LA PODEROSA</b>	<b>11.69%</b>	<b>00:47:41</b>	<b>6</b>
Guadalupe Díaz Pantoja	2.39%	00:09:45	1
Leslie Jiménez Valencia	2.99%	00:12:11	3
Mariuma Munira Vadillo Bravo	3.53%	00:14:23	1
Miguel Ángel Morales Amaya	2.79%	00:11:22	1
<b>ESTE DÍA MATUTINO-PUTLA DE GUERRERO-TPRENDE</b>	<b>0.35%</b>	<b>00:01:25</b>	<b>15</b>
Abrahan López Martínez	0.02%	00:00:05	1
Alfonso Vargas Abad	0.02%	00:00:05	1
Antonio Álvarez Martínez	0.02%	00:00:05	1
Carmelo Pérez Pacheco	0.02%	00:00:05	1
Graciela Nieto Martínez	0.02%	00:00:05	1
Guadalupe Díaz Pantoja	0.06%	00:00:15	3

## Informe Semanal de Campaña de Diputadas y Diputados al Congreso del Estado

Del 28 de mayo al 03 de junio de 2018.

### PROGRAMA NOTICIOSO POR ACTORES POLÍTICOS

#### RADIO



PROGRAMA NOTICIOSO	PORCENTAJE	TIEMPO	MENCIONES
Horacio Orozco Ortiz	0.02%	00:00:05	1
Manuel Pérez Morales	0.02%	00:00:05	1
Mario García Montesinos	0.02%	00:00:05	1
Nallely Hernández García	0.02%	00:00:05	1
Octavio Jesús Ramos Hernández	0.02%	00:00:05	1
Pedro Santiago Valle	0.02%	00:00:05	1
Silvia Flores Peña	0.06%	00:00:15	1
<b>FÓRMULA-OAXACA-FÓRMULA</b>	<b>1.44%</b>	<b>00:05:53</b>	<b>2</b>
Aurora López Acevedo	1.35%	00:05:30	1
Othón Cuevas Córdova	0.09%	00:00:23	1
<b>FRECUENCIA INFORMATIVA-TLAXIACO-LA VOZ DE LA MIXTECA</b>	<b>2.30%</b>	<b>00:09:22</b>	<b>5</b>
Mauro Cruz Sánchez	0.73%	00:02:58	2
Viliulfo Ramírez Lazo	1.57%	00:06:24	3
<b>INFORMATIVO 650-PUERTO ÁNGEL-LA VOZ DEL ÁNGEL</b>	<b>1.34%</b>	<b>00:05:28</b>	<b>1</b>
Óscar Valencia García	1.34%	00:05:28	1
<b>LA NOTICIA Y EL COMENTARIO-OAXACA-LA MEXICANA</b>	<b>6.92%</b>	<b>00:28:14</b>	<b>18</b>
Alicia Ivette Bañuelas Jiménez	0.06%	00:00:15	1
Daniel Constantino León	0.06%	00:00:15	1
David Aguilar Robles	0.06%	00:00:15	1
Edith Yolanda López Velasco	0.16%	00:00:40	1
Heliodoro Caballero Valencia	0.06%	00:00:15	1
Hilda Pérez Luis	0.06%	00:00:15	1
José Luis Sánchez Vásquez	0.05%	00:00:13	1
Leslie Jiménez Valencia	0.49%	00:02:01	3
Luis Alfonso Silva Romo	0.06%	00:00:15	1
María del Pilar Pérez López	0.05%	00:00:13	1
Mariuma Munira Vadillo Bravo	0.07%	00:00:16	1

## Informe Semanal de Campaña de Diputadas y Diputados al Congreso del Estado

Del 28 de mayo al 03 de junio de 2018.

### PROGRAMA NOTICIOSO POR ACTORES POLÍTICOS

#### RADIO



PROGRAMA NOTICIOSO	PORCENTAJE	TIEMPO	MENCIONES
Miguel Ángel Morales Amaya	3.08%	00:12:33	2
Óscar Valencia García	0.07%	00:00:16	1
Othón Cuevas Córdova	2.52%	00:10:16	1
Samuel Gurrión Herrera	0.07%	00:00:16	1
<b>LA VOZ DE LA MAÑANA-HUATULCO-LA VOZ DEL PACÍFICO</b>	<b>0.29%</b>	<b>00:01:10</b>	<b>2</b>
Gloria Sánchez López	0.04%	00:00:10	1
Rosalinda Figueroa Hernández	0.25%	00:01:00	1
<b>LA VOZ DE LA NOTICIA-HUATULCO-LA VOZ DEL PACÍFICO</b>	<b>0.14%</b>	<b>00:00:35</b>	<b>1</b>
Juana Aguilar Espinoza	0.14%	00:00:35	1
<b>LA VOZ DEL VALLE-OCOTLÁN-RADIO CALENDIA</b>	<b>0.60%</b>	<b>00:02:28</b>	<b>2</b>
Graciela Nieto Martínez	0.30%	00:01:14	1
Nallely Hernández García	0.30%	00:01:14	1
<b>LIBRE EXPRESIÓN-HUAJUAPAN-LA MEJOR</b>	<b>0.04%</b>	<b>00:00:09</b>	<b>1</b>
Gloria Sánchez López	0.04%	00:00:09	1
<b>MATUTINO-OAXACA-LA MEXICANA</b>	<b>3.21%</b>	<b>00:13:06</b>	<b>2</b>
Luis Alfonso Silva Romo	1.47%	00:06:00	1
Noé Doroteo Castillejos	1.74%	00:07:06	1
<b>MD NOTICIAS-PUERTO ESCONDIDO-LA VOZ DEL PUERTO</b>	<b>1.73%</b>	<b>00:07:03</b>	<b>2</b>
Eduardo Rojas Zavaleta	0.35%	00:01:26	1
Félix Serrano Toledo	1.38%	00:05:37	1
<b>NOTI ÁNGEL-PUERTO ÁNGEL-LA VOZ DEL ÁNGEL</b>	<b>0.42%</b>	<b>00:01:44</b>	<b>8</b>
Abrahan López Martínez	0.05%	00:00:13	1
Alfonso Vargas Abad	0.05%	00:00:13	1
Antonio Álvarez Martínez	0.05%	00:00:13	1
Graciela Nieto Martínez	0.05%	00:00:13	1
Guadalupe Díaz Pantoja	0.05%	00:00:13	1
Horacio Orozco Ortiz	0.05%	00:00:13	1
Mario García Montesinos	0.05%	00:00:13	1

## Informe Semanal de Campaña de Diputadas y Diputados al Congreso del Estado

Del 28 de mayo al 03 de junio de 2018.

### PROGRAMA NOTICIOSO POR ACTORES POLÍTICOS

#### RADIO



PROGRAMA NOTICIOSO	PORCENTAJE	TIEMPO	MENCIONES
Silvia Flores Peña	0.05%	00:00:13	1
<b>NOTICIARIO 97.7-OAXACA-LA Z</b>	<b>5.73%</b>	<b>00:23:22</b>	<b>5</b>
Leslie Jiménez Valencia	3.52%	00:14:22	4
Othón Cuevas Córdova	2.21%	00:09:00	1
<b>NOTICIAS CORTV</b>	<b>2.00%</b>	<b>00:08:10</b>	<b>4</b>
Carmen Rodríguez Martínez	0.53%	00:02:10	1
Catalina Pérez Sánchez	0.49%	00:02:00	1
José Luis Sánchez Vásquez	0.49%	00:02:00	1
Mauro Cruz Sánchez	0.49%	00:02:00	1
<b>NOTICIAS DE LAS 8-TLAXIACO-LA PODEROSA</b>	<b>5.84%</b>	<b>00:23:50</b>	<b>11</b>
Mauro Cruz Sánchez	0.69%	00:02:50	2
Rogelio Sánchez Cruz	1.62%	00:06:36	4
Viliulfo Ramírez Lazo	3.53%	00:14:24	5
<b>NUESTRO TIEMPO-OCOTLÁN-RADIO CALEND</b>	<b>5.62%</b>	<b>00:22:55</b>	<b>1</b>
Horacio Sosa Villavicencio	5.62%	00:22:55	1
<b>ORO NOTICIAS-OAXACA-LA MEJOR</b>	<b>1.62%</b>	<b>00:06:36</b>	<b>2</b>
David Aguilar Robles	1.58%	00:06:26	1
Eduardo Rojas Zavaleta	0.04%	00:00:10	1
<b>ORP NOTICIAS 1a EMISIÓN-TUXTEPEC-ORP NOTICIAS</b>	<b>1.27%</b>	<b>00:05:10</b>	<b>1</b>
María Guadalupe Arriaga Córdova	1.27%	00:05:10	1
<b>ORP NOTICIAS 2a EMISIÓN-TUXTEPEC-LA PODEROSA</b>	<b>0.39%</b>	<b>00:01:36</b>	<b>6</b>
Antonio Álvarez Martínez	0.07%	00:00:16	1
Graciela Nieto Martínez	0.07%	00:00:16	1
Guadalupe Díaz Pantoja	0.07%	00:00:16	1
Mario García Montesinos	0.07%	00:00:16	1
Octavio Jesús Ramos Hernández	0.07%	00:00:16	1
Silvia Flores Peña	0.07%	00:00:16	1



## Informe Semanal de Campaña de Diputadas y Diputados al Congreso del Estado

Del 28 de mayo al 03 de junio de 2018.

### PROGRAMA NOTICIOSO POR ACTORES POLÍTICOS

#### RADIO



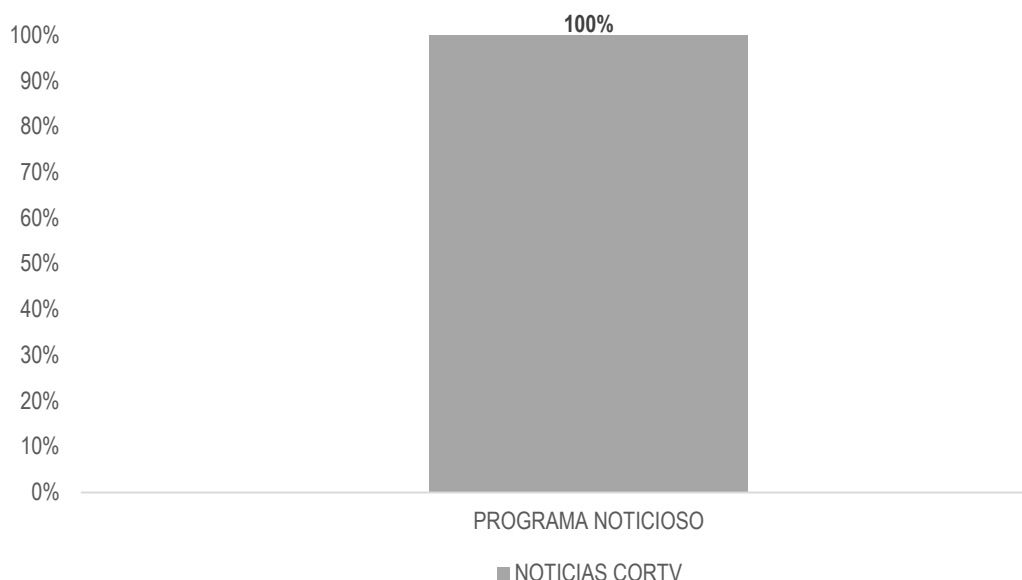
PROGRAMA NOTICIOSO	PORCENTAJE	TIEMPO	MENCIONES
<b>ORP NOTICIAS EMISIÓN SABATINA-TUXTEPEC-ORP NOTICIAS</b>	<b>1.30%</b>	<b>00:05:19</b>	<b>1</b>
Javier Pacheco Villaseñor	1.30%	00:05:19	1
<b>POLITICA 360-OAXACA-LA MEXICANA</b>	<b>4.00%</b>	<b>00:16:20</b>	<b>1</b>
Daniel Constantino León	4.00%	00:16:20	1
<b>PRIMER CONTACTO-HUAJUAPAN-LA MEJOR</b>	<b>0.16%</b>	<b>00:00:38</b>	<b>2</b>
Dulce Belén Uribe Mendoza	0.09%	00:00:23	1
Edith Yolanda López Velasco	0.06%	00:00:15	1
<b>RADIO ORO-HUATULCO-ESTÉREO HUATULCO</b>	<b>0.27%</b>	<b>00:01:07</b>	<b>2</b>
Eduardo Rojas Zavaleta	0.16%	00:00:38	1
Eva Diego Cruz	0.12%	00:00:29	1
<b>RESONANCIAS-OAXACA-LA MEXICANA</b>	<b>3.03%</b>	<b>00:12:22</b>	<b>2</b>
Miguel Ángel Morales Amaya	2.81%	00:11:28	1
Noé Doroteo Castillejos	0.22%	00:00:54	1
<b>TRIBUNA LIBRE-HUATULCO-ESTÉREO HUATULCO</b>	<b>0.93%</b>	<b>00:03:47</b>	<b>1</b>
Rosalinda Figueroa Hernández	0.93%	00:03:47	1
<b>TOTAL GENERAL</b>	<b>100%</b>	<b>06:48:00</b>	<b>156</b>

## Informe Semanal de Campaña de Diputadas y Diputados al Congreso del Estado

Del 28 de mayo al 03 de junio de 2018.

### PROGRAMA NOTICIOSO POR ACTORES POLÍTICOS

#### TELEVISIÓN



El tiempo total en espacios noticiosos de televisión dedicado a actores políticos fue de **16 minutos, 4 segundos**, los cuales corresponden en su totalidad al programa noticioso **Noticias CORTV**.

Se registraron **8** menciones en el programa noticioso **Noticias CORTV**.

**Noticias CORTV** fue el programa noticioso de **televisión** que otorgó **más tiempo** para la política **Carmen Rodríguez Martínez**, con 4 minutos, 20 segundos.

PROGRAMA NOTICIOSO	PORCENTAJE	TIEMPO	MENCIONES
<b>NOTICIAS CORTV</b>	<b>100%</b>	<b>00:16:04</b>	<b>8</b>
Carmen Rodríguez Martínez	26.97%	00:04:20	2
Catalina Pérez Sánchez	22.93%	00:03:41	2
José Luis Sánchez Vásquez	24.90%	00:04:00	2
Mauro Cruz Sánchez	25.21%	00:04:03	2
<b>TOTAL GENERAL</b>	<b>100%</b>	<b>00:16:04</b>	<b>8</b>

---

## Informe Semanal de Campaña de Diputadas y Diputados al Congreso del Estado

Del 28 de mayo al 03 de junio de 2018.

### REGISTRO DE ENCUESTAS O SONDEOS DE OPINIÓN



*\* En este periodo no se registró ninguna encuesta o sondeo en relación a las candidatas y candidatos a Diputadas y Diputados Locales.*

---

## Informe Semanal de Campaña de Diputadas y Diputados al Congreso del Estado

Del 28 de mayo al 03 de junio de 2018.

### ESTACIONES DE RADIO Y DE TELEVISIÓN DEL CATÁLOGO DEL INE OBJETO DE MONITOREO

---

#### ANEXOS

SIGLAS	FRECUENCIA / CANAL	CANAL VIRTUAL	NOMBRE DE LA ESTACIÓN	TIPO DE EMISORA
XHPIXT-FM	98.9 Mhz.			FM
XHPNOC-FM	96.5 Mhz.			FM
XHÑUC-FM	88.1 Mhz.			FM
XHEJU-FM	95.3 Mhz.			FM
XHCA-FM	103.9 Mhz.		Azul Estéreo	FM
XEPX-AM XHEPX-FM	650 Khz. 99.9 Mhz.		Radio Fórmula	Migración AM-FM
XEGLO-AM	780 Khz.		La Voz de la Sierra de Juárez	AM
XHGJO-FM	88.3 Mhz.			FM
XHOU-FM	105.3 Mhz.		Sensación Estéreo	FM
XHPHUA-FM	100.1 Mhz.			FM
XHPLEO-FM	88.5 Mhz.			FM
XHAH-FM	90.1 Mhz.		Ke Buena	FM
XHTEKA-FM	91.7 Mhz.		Radio TK	FM
XHCORO-FM	98.7 Mhz.		Ke Buena	FM
XEYG-AM XHYG-FM	660 Khz. 90.5 Mhz.		La Consentida	Migración AM-FM
XHMRO-FM	104.7 Mhz.			FM
XHTFM-FM	107.9 Mhz.		Radio Nandia	FM
XHDCA-FM	100.5 Mhz.			FM
XHOJF-FM	92.1 Mhz.		S/D	FM
XEOAEP-AM	710 Khz.			AM
XHNR-FM	98.5 Mhz.		Exa FM	FM
XHOCA-FM	89.7 Mhz.		La Grande de Oaxaca	FM
XHOQ-FM	100.1 Mhz.		La Súper Q	FM
XHAX-FM	93.7 Mhz.		XEAX	FM
XHCE-FM	95.7 Mhz.		Radio Hit, Ke Buena	FM
XEIU-AM XHIU-FM	990 Khz. 105.7 Mhz.		Stereo Crystal	Combo
XEOA-AM XHEOA-FM	570 Khz. 94.9 Mhz.		OA Radio Mexicana	Migración AM-FM
XHYN-FM	102.9 Mhz.		Dimensión 8-20	FM
XHZB-FM	101.7 Mhz.		Radio Oro la Tremenda	FM
XEACC-AM XHACC-FM	870 Khz. 93.3 Mhz.		Radio Fórmula	Migración AM-FM
XHEDO-FM	94.1 Mhz.		Estéreo Esmeralda	FM

XEPOR-AM XHPOR-FM	740 Khz. 98.7 Mhz.	La Explosiva	Migración AM-FM
XEHL-AM XHHLL-FM	550 Khz. 97.1 Mhz.	Los 40 principales	Combo
XHSCO-FM	96.3 Mhz.	Estéreo Istmo	FM
XHIKE-FM	89.1 Mhz.		FM
XHPCRU-FM	94.5 Mhz.		FM
XHPSAL-FM	95.3 Mhz.		FM
XHRCV-FM	107.9 Mhz.	Radio Candela	FM
XHUH-FM	96.9 Mhz.	La Consentida	FM
XHXP-FM	106.5 Mhz.	La Súper Buena	FM
XHTXP-FM	89.9 Mhz.		FM
XHPSJB-FM	92.3 Mhz.		FM
XHPSEB-FM	104.9 Mhz.		FM
XEOJN-AM	950 Khz.	La Voz de Chinantla	AM
XHSPP-FM	102.3 Mhz.	Radical 102.3	FM
XHVMT-FM	106.9 Mhz.		FM
XHPTEC-FM	99.1 Mhz.		FM
XHRPO-FM	97.7 Mhz.	La Ley 710	FM
XEKC-AM XHKC-FM	1460 Khz. 100.9 Mhz.	Stereo Éxitos	Combo
XHTLX-FM	100.5 Mhz.	La Poderosa	FM
XHTRO-FM	94.1 Mhz.		FM
XHUAT-FM	103.1 Mhz.	Éstereo Huatulco	FM
XHHDH-FM	106.3 Mhz.		FM
XHJP-FM	107.9 Mhz.	MIXE	FM
XEJAM-AM	1260 Khz.	La Voz de la Costa Chica	AM
XHJUX-FM	94.7 Mhz.		FM
XHPNX-FM	98.1 Mhz.	Radio Costa	FM
XHKZ-FM	98.1 Mhz.	KZ La Voz del Istmo	FM
XETLA-AM	930 Khz.	La Voz de la Mixteca	AM
XHZAA-FM	96.3 Mhz.	La Voz del Pueblo que despierta y se levanta	FM
XHTUT-FM	106.1 Mhz.		FM
XHPVTS-FM	98.5 Mhz.		FM
XHPVTP-FM	92.7 Mhz.		FM
XHCHT-FM	90.1 Mhz.	Oaxaca Radio	Retransmite
XHHPL-FM	91.9 Mhz.	Oaxaca Radio	Retransmite

XHUAU-FM	97.3 Mhz.		Oaxaca Radio	Retransmite
XHLAB-FM	100.9 Mhz.		Oaxaca Radio	Retransmite
XHMAJ-FM	100.9 Mhz.		Oaxaca Radio	Retransmite
XHMPD-FM	90.9 Mhz.		Oaxaca Radio	Retransmite
XHCMA-FM	91.5 Mhz.		Oaxaca Radio	Retransmite
XHOAX-FM	96.9 Mhz.		Oaxaca Radio	FM
XHPLH-FM	91.7 Mhz.		Oaxaca Radio	Retransmite
XHPES-FM	105.9 Mhz.		Oaxaca Radio	Retransmite
XHPUV-FM	92.1 Mhz.		Oaxaca Radio	Retransmite
XHSLC-FM	92.9 Mhz.		Oaxaca Radio	Retransmite
XHSFJ-FM	103.9 Mhz.		Oaxaca Radio	Retransmite
XHJBC-FM	89.3 Mhz.		Oaxaca Radio	Retransmite
XHSBC-FM	88.9 Mhz.		Oaxaca Radio	Retransmite
XHJBT-FM	102.7 Mhz.		Oaxaca Radio	Retransmite
XHSJB-FM	95.3 Mhz.		Oaxaca Radio	Retransmite
XHSPH-FM	96.7 Mhz.		Oaxaca Radio	Retransmite
XHPED-FM	107.9 Mhz.		Oaxaca Radio	Retransmite
XHSAJ-FM	99.3 Mhz.		Oaxaca Radio	Retransmite
XHSMJ-FM	89.7 Mhz.		Oaxaca Radio	Retransmite
XHSMT-FM	99.5 Mhz.		Oaxaca Radio	Retransmite
XHSTH-FM	94.5 Mhz.		Oaxaca Radio	Retransmite
XHSTC-FM	107.5 Mhz.		Oaxaca Radio	Retransmite
XHSJO-FM	101.1 Mhz.		Oaxaca Radio	Retransmite
XHSPN-FM	97.3 Mhz.		Oaxaca Radio	Retransmite
XHCRR-FM	92.9 Mhz.		Oaxaca Radio	Retransmite
XHTFO-FM	94.3 Mhz.		Oaxaca Radio	Retransmite
XHPEP-FM	104.1 Mhz.		Oaxaca Radio	Retransmite
XHTLJ-FM	88.9 Mhz.		Oaxaca Radio	Retransmite
XHVTM-FM	102.5 Mhz.		Oaxaca Radio	Retransmite
XHVSE-FM	93.3 Mhz.		Oaxaca Radio	Retransmite
XHRIG-FM	107.9 Mhz.		Oaxaca Radio	Retransmite
XHBO-TDT	32	4.1	Tele Tres	TDT
XHAPF-TDT	21	9.1	CORTV	TDT Retransmite
XHCPO-TDT	23	9.1	CORTV	TDT Retransmite
XHCRP-TDT	22	9.1	CORTV	TDT Retransmite
XHUJZ-TDT	22	9.1	CORTV	TDT Retransmite
XHAOX-TDT	36	9.1	CORTV	TDT
XHSGX-TDT	28	9.1	CORTV	TDT Retransmite

XHJBT-TDT	20	9.1	CORTV	TDT Retransmite
XHSDP-TDT	22	9.1	CORTV	TDT Retransmite
XHSPT-TDT	22	9.1	CORTV	TDT Retransmite
XHSCJ-TDT	27	9.1	CORTV	TDT Retransmite
XHSMI-TDT	23	9.1	CORTV	TDT Retransmite
XHSXL-TDT	22	9.1	CORTV	TDT Retransmite
XHPOX-TDT	40	9.1	CORTV	TDT Retransmite
XHNEA-TDT	22	9.1	CORTV	TDT Retransmite
XHTLO-TDT	21	9.1	CORTV	TDT Retransmite
XHJZA-TDT	41	9.1	CORTV	TDT Retransmite
XHHLO-TDT	31	2.1	Las Estrellas	TDT Retransmite
XHMIO-TDT	39	2.1	Las Estrellas	TDT Retransmite
XHBN-TDT	29 (+)	2.1	Las Estrellas	TDT
XHPAO-TDT	21	2.1	Las Estrellas	TDT Retransmite
XHPNO-TDT	32	2.1	Las Estrellas	TDT Retransmite
XHPIX-TDT	34	5.1	Canal 5	TDT Retransmite
XHIH-TDT	35	5.1	Canal 5	TDT Retransmite
XHHHN-TDT	39	5.1	Canal 5	TDT
XHPAT-TDT	38	2.1	Las Estrellas	TDT
XHPAT-TDT	38.2	5.1	Canal 5	Multiprogramación
XHPET-TDT	31	2.1	Las Estrellas	TDT
XHPET-TDT	31.2	5.1	Canal 5	Multiprogramación
XHOXO-TDT	34	5.1	Canal 5	TDT
XHOXO-TDT	34.2	5.2	TV3 PUEBLA	Multiprogramación
XHHDL-TDT	31	7.1	Azteca 7	TDT
XHJP-TDT	23	7.1	Azteca 7	TDT Retransmite



XHOXX-TDT	27	1.1	Azteca 13	TDT
XHSMT-TDT	48	7.1	Azteca 7	TDT
XHSMT-TDT	48.2	1.1	Azteca 13	Multiprogramación
XHPCE-TDT	33	1.1	Azteca 13	TDT
XHPCE-TDT	33.2	1.2	Azteca 7	Multiprogramación
XHDG-TDT	26	7.1	Azteca 7	TDT
XHDG-TDT	26.2	7.2	A+	Multiprogramación
XHINC-TDT	24	1.1	Azteca 13	TDT
XHINC-TDT	24.2	7.1	Azteca 7	Multiprogramación
XHJN-TDT	33	1.1	Azteca 13	TDT
XHJN-TDT	33.2	1.2	Proyecto 40	Multiprogramación
XHIG-TDT	25	1.1	Azteca 13	TDT
XHIG-TDT	25.2	1.2	Proyecto 40	Multiprogramación
XHSCO-TDT	46	1.1	Azteca 13	TDT
XHSCO-TDT	46.2	1.2	Proyecto 40	Multiprogramación
XHPSO-TDT	30	7.1	Azteca 7	TDT
XHPSO-TDT	30.2	7.2	A+	Multiprogramación
XHOPOA-TDT	35	14.1	Una Voz con Todos	TDT
XHOPOA-TDT	35.2	11.1	Once TV	Multiprogramación
XHOPOA-TDT	35.3	22.1	Canal 22	Multiprogramación
XHOPOA-TDT	35.4		Ingenio TV	Multiprogramación
XHOPOA-TDT	35.5	20.1	TV UNAM	Multiprogramación
XHPBMR-TDT	13			TDT
XHCTOX-TDT	16	3.1	Imagen TV	TDT
XHCTOX-TDT	16.2	3.4	Excélsior TV	Multiprogramación

---

## Informe Semanal de Campaña de Diputadas y Diputados al Congreso del Estado

Del 28 de mayo al 03 de junio de 2018.

### BASE DE DATOS CD

---