



INSTITUTO  
ESTATAL ELECTORAL  
y de Participación Ciudadana de Oaxaca.

# INFORME SEMANAL

Monitoreo semanal de espacios noticiosos en  
radio y televisión para los cargos de

## CONCEJALES A LOS AYUNTAMIENTOS

- **PERIODO DE PRECampaña**

*Del 05 al 11 de febrero de 2018*

- **PROCESO ELECTORAL ORDINARIO**

# 2017-2018

---

## INFORME SEMANAL

---

Que presenta la empresa MASS Comunicación al Instituto Estatal Electoral y de Participación Ciudadana de Oaxaca en materia de **Monitoreo General de Espacios Noticiosos en Radio y Televisión para la fase de Precampaña para los cargos de Concejales a los Ayuntamientos**, durante el Proceso Electoral Ordinario 2017-2018. Periodo del 05 al 11 de febrero.

El presente informe corresponde al análisis de las estaciones de radio y canales de televisión que se ubican en el Estado de Oaxaca.

[monitoreoelectoral.com.mx](http://monitoreoelectoral.com.mx)

# ÍNDICE

<b>BALANCE GENERAL</b> .....	6
Tiempo total en espacios noticiosos por partidos políticos, coaliciones, candidaturas comunes o independientes y por actores políticos. <i>Radio y Televisión</i> .....	8
Espacios noticiosos partidos políticos, coaliciones y candidaturas comunes o Candidaturas Independientes <i>Radio y Televisión</i> .....	9
Espacios noticiosos actores políticos. <i>Radio y Televisión</i> .....	10
Tiempo por partidos políticos, coaliciones y candidaturas comunes o independientes. <i>Radio</i> .....	11
Tiempo por partidos políticos, coaliciones y candidaturas comunes o independientes. <i>Televisión</i> .....	13
Tiempo por actores políticos. <i>Radio</i> .....	14
Tiempo por actores políticos. <i>Televisión</i> .....	19
<b>ANÁLISIS POR VARIABLES</b> .....	20
Género periodístico por Partidos políticos, coaliciones y candidaturas comunes o independientes. <i>Radio</i> .....	22
Género periodístico por Partidos políticos, coaliciones y candidaturas comunes o independientes. <i>Televisión</i> .....	23
Género periodístico por Actores políticos. <i>Radio</i> .....	24
Género periodístico por Actores políticos. <i>Televisión</i> .....	28
Valoración de la información por Partidos políticos, coaliciones y candidaturas comunes o independientes. <i>Radio</i> .....	29
Valoración de la información por Partidos políticos, coaliciones y candidaturas comunes o independientes. <i>Televisión</i> .....	31
Valoración de la información por Actores políticos. <i>Radio</i> .....	32
Valoración de la información por Actores políticos. <i>Televisión</i> .....	36
Recursos técnicos por Partidos políticos, coaliciones y candidaturas comunes o independientes. <i>Radio</i> .....	37
Recursos técnicos por Partidos políticos, coaliciones y candidaturas comunes o independientes. <i>Televisión</i> .....	39
Recursos técnicos por Actores políticos. <i>Radio</i> .....	40
Recursos técnicos por Actores políticos. <i>Televisión</i> .....	44
Importancia de las noticias. Jerarquización por Partidos políticos, coaliciones y candidaturas comunes o independientes. <i>Radio</i> .....	45
Importancia de las noticias. Jerarquización por Partidos políticos, coaliciones y candidaturas comunes o independientes. <i>Televisión</i> .....	47
Importancia de las noticias. Jerarquización por actores políticos. <i>Radio</i> .....	48

Importancia de las noticias. Jerarquización por actores políticos. <i>Televisión</i> .....	52
Importancia de las noticias. Segmento de tiempo por Partidos políticos, coaliciones y candidaturas comunes o independientes. <i>Radio</i> .....	53
Importancia de las noticias. Segmento de tiempo por Partidos políticos, coaliciones y candidaturas comunes o independientes. <i>Televisión</i> .....	56
Importancia de las noticias. Segmento de tiempo en que aparecen por Actores políticos. <i>Radio</i> .....	57
Importancia de las noticias. Segmento de tiempo en que aparecen por Actores políticos. <i>Televisión</i> .....	62
Información por Género por Actores Políticos. <i>Radio</i> .....	63
Información por Género por Actores Políticos. <i>Televisión</i> .....	66
Programa Noticioso por Partidos Políticos, Coaliciones y Candidaturas Comunes o independientes. <i>Radio</i> .....	67
Programa Noticioso por Partidos Políticos, Coaliciones y Candidaturas Comunes o independientes. <i>Televisión</i> .....	73
Programa Noticioso por Actores Políticos. <i>Radio</i> .....	74
Programa Noticioso por Actores Políticos. <i>Televisión</i> .....	81
Registro de encuestas o sondeos de opinión .....	82
<b>ANEXOS</b> .....	83
Estaciones de Radio y de Televisión del Catálogo del INE objeto del monitoreo .....	84
Base de datos CD .....	89

---

## ANÁLISIS GENERAL

---

---

## BALANCE GENERAL

---

El presente informe corresponde al monitoreo semanal del periodo de Precampaña para los cargos a **Concejales a los Ayuntamientos** en espacios noticiosos de radio y televisión que se difunden en el estado de Oaxaca, durante el Proceso Electoral Ordinario (PEO) 2017-2018, que comprende el periodo del 5 al 11 de febrero de 2018.

Se revisaron y analizaron un total de 514 horas, 40 minutos de radio y televisión en todo el estado durante este periodo.

El **tiempo total** de espacios noticiosos de **radio y televisión** dedicado a partidos políticos, coaliciones, candidaturas comunes o candidaturas independientes y actores políticos fue de **5 horas, 10 minutos, 11 segundos** y un total de **214 menciones**.

En este periodo no se registró tiempo y menciones en televisión para partidos políticos, coaliciones, candidaturas comunes o independientes y actores políticos.

**MORENA** fue el partido político que más tiempo y menciones registró en radio, con 1 hora, 14 minutos, 51 segundos y 27 menciones.

**Javier Villacaña Jiménez** fue el actor político que registró más tiempo en radio con 18 minutos, 33 segundos; y **Juan Vera Carrizal** registró más menciones con un total de 14.

En materia de equidad de género se registró información de **49 políticos**, en contraste, aparecen sólo **11 políticas**, lo que hace evidente la disparidad en los espacios noticiosos de radio y coloca a las mujeres en desventaja política.

**Javier Villacaña Jiménez** fue el **político** que registró más tiempo en espacios noticiosos de radio con 18 minutos, 33 segundos.

**Juan Vera Carrizal** fue el político que registró más menciones en espacios noticiosos con 14.

**Victoria Espíndola López** fue la política que más tiempo registró en espacios noticiosos de radio con 2 minutos, 1 segundos.

**Laura Vignon Carreño** fue la política que registró más menciones en espacios noticiosos con 4.

**Libre Expresión (Huajuapán)** fue el programa noticioso de radio que más tiempo y menciones otorgó al partido **MORENA** con 12 minutos, 48 segundos y 6 menciones.

**Enlace 94.1 (Puerto Escondido)** fue el programa noticioso de radio que más tiempo otorgó a un actor político, con 18 minutos, 12 segundos para **Fredy Gil Pineda Gopar**.

**Libre Expresión (Huajuapán)** fue el programa noticioso de radio que más menciones otorgó a un actor político con 6, para **Juan Vera Carrizal**.

**MORENA** fue el partido político que registró más tiempo en espacios noticiosos de radio en la variable de género periodístico **Nota Informativa** con 53 minutos, 39 segundos.

**Fredy Gil Pineda Gopar** fue el político que registró más tiempo en espacios noticiosos de radio en la variable de género periodístico **Entrevista** con 17 minutos, 56 segundos.

**MORENA** fue el partido político que registró más tiempo en espacios noticiosos de radio en la variable de valoración de la información **Negativa**, con 54 minutos, 10 segundos.

Los tiempos en espacios noticiosos de radio y la valoración negativa que registra el partido político MORENA, es resultado de la información difundida en la que se menciona la violencia que se generó durante las definiciones de las precandidaturas para los cargos a Concejales de los Ayuntamientos.

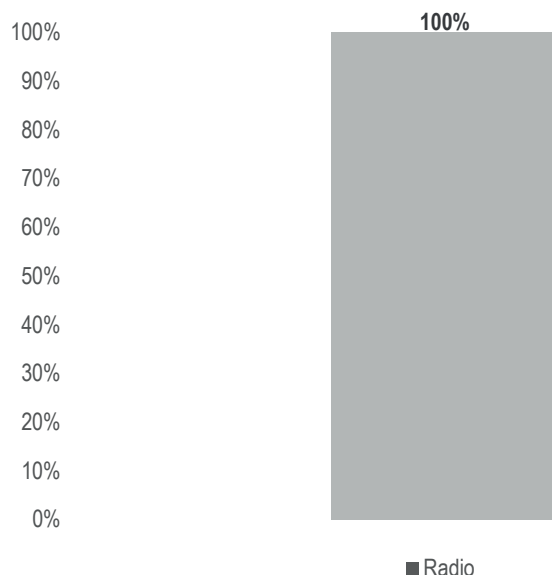
**Javier Villacaña Jiménez** fue el actor político con más tiempo en espacios noticiosos de radio, en la variable de valoración de la información **Neutra**, con 18 minutos, 33 segundos.

## Informe Semanal de Precampaña de Concejales a los Ayuntamientos

Del 05 al 11 de febrero de 2018

### TIEMPO TOTAL EN ESPACIOS NOTICIOSOS POR PARTIDOS POLÍTICOS, COALICIONES, CANDIDATURAS COMUNES O INDEPENDIENTES Y POR ACTORES POLÍTICOS

#### RADIO Y TELEVISIÓN



El tiempo total en espacios noticiosos de radio y televisión dedicado al tema de partidos políticos, coaliciones, candidaturas comunes o independientes y actores políticos, fue de **5 horas, 10 minutos, 11 segundos**, los cuales corresponden en su totalidad a radio.

Se registraron un total de **214** menciones, las cuales corresponden en su totalidad a radio.

\*En este periodo no se registró tiempo y menciones en televisión para partidos políticos, coaliciones, candidaturas comunes o independientes y actores políticos.

MONITOREO	PORCENTAJE	TIEMPO	MENCIONES
Radio	100%	05:10:11	214
Televisión		00:00:00	
<b>TOTAL GENERAL</b>	<b>100%</b>	<b>05:10:11</b>	<b>214</b>

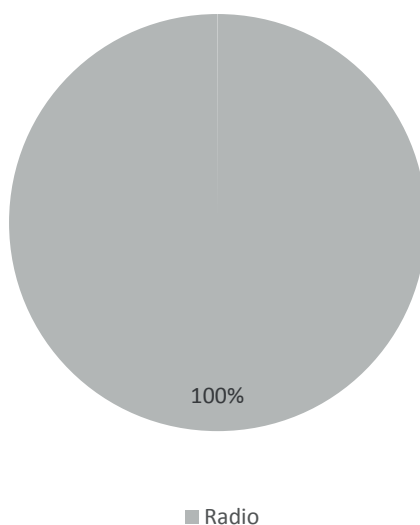


## Informe Semanal de Precampaña de Concejales a los Ayuntamientos

Del 05 al 11 de febrero de 2018

### ESPACIOS NOTICIOSOS PARTIDOS POLÍTICOS, COALICIONES Y CANDIDATURAS COMUNES O INDEPENDIENTES

#### RADIO Y TELEVISIÓN



El tiempo total en espacios noticiosos de radio y televisión dedicado a partidos políticos, coaliciones y candidaturas comunes o independientes fue de **2 horas, 29 minutos, 43 segundos**, los cuales corresponden en su totalidad a radio.

Se registraron **80** menciones, las cuales corresponden en su totalidad a radio.

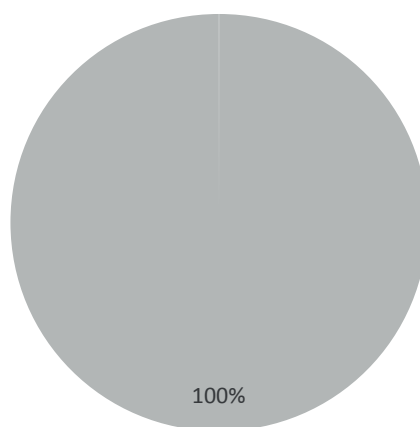
MONITOREO	PORCENTAJE	TIEMPO	MENCIONES
Radio	100%	02:29:43	80
Televisión		00:00:00	
<b>TOTAL GENERAL</b>	<b>100%</b>	<b>02:29:43</b>	<b>80</b>

## Informe Semanal de Precampaña de Concejales a los Ayuntamientos

Del 05 al 11 de febrero de 2018

### ESPACIOS NOTICIOSOS POR ACTORES POLÍTICOS

#### RADIO Y TELEVISIÓN



■ Radio

El tiempo total en espacios noticiosos dedicado a actores políticos fue de **2 horas, 40 minutos, 28 segundos**, los cuales corresponden en su totalidad a radio.

Se registraron un total de **134** menciones, las cuales corresponden en su totalidad a radio.

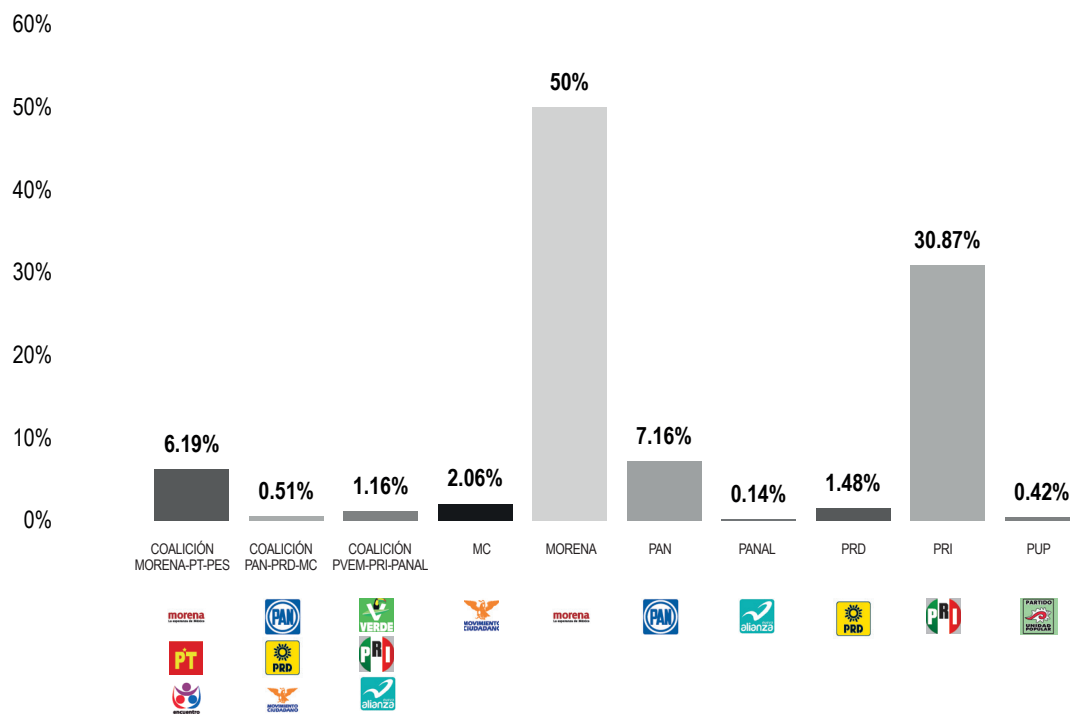
MONITOREO	PORCENTAJE	TIEMPO	MENCIONES
Radio	100%	02:40:28	134
Televisión		00:00:00	
<b>TOTAL GENERAL</b>	<b>100%</b>	<b>02:40:28</b>	<b>134</b>

# Informe Semanal de Precampaña de Concejales a los Ayuntamientos

Del 05 al 11 de febrero de 2018

## TIEMPO POR PARTIDOS POLÍTICOS, COALICIONES Y CANDIDATURAS COMUNES O INDEPENDIENTES

### RADIO



El tiempo total en espacios noticiosos de radio dedicado a partidos políticos, coaliciones y candidaturas comunes o independientes fue de **2 horas, 29 minutos, 43 segundos**, de los cuales:

1 hora, 14 minutos, 51 segundos corresponden al partido **MORENA**, 46 minutos, 12 segundos al **PRI**; y 10 minutos, 43 segundos al **PAN**.

Se registraron un total de **80** menciones, de las cuales:

27 corresponden al partido **MORENA**, 23 al **PRI**; y 7 al **PAN** y al **PRD** respectivamente.

**MORENA** fue el partido político que más tiempo y menciones registró en radio, con 1 hora, 14 minutos, 51 segundos y 27 menciones.

\*La información detallada de esta variable podrá consultarse en la tabla, misma que incluye actores políticos, porcentajes, tiempos y menciones.

## Informe Semanal de Precampaña de Concejales a los Ayuntamientos

Del 05 al 11 de febrero de 2018

### TIEMPO POR PARTIDOS POLÍTICOS, COALICIONES Y CANDIDATURAS COMUNES O INDEPENDIENTES

#### RADIO



PARTIDO POLÍTICO, COALICIÓN O CANDIDATURA COMÚN	PORCENTAJE	TIEMPO	MENCIONES
COALICIÓN MORENA-PT-PES	6.19%	00:09:16	3
COALICIÓN PAN-PRD-MC	0.51%	00:00:46	2
COALICIÓN PVEM-PRI-PANAL	1.16%	00:01:44	4
MC	2.06%	00:03:05	4
MORENA	50%	01:14:51	27
PAN	7.16%	00:10:43	7
PANAL	0.14%	00:00:13	1
PRD	1.48%	00:02:13	7
PRI	30.87%	00:46:12	23
PUP	0.42%	00:00:38	2
<b>TOTAL GENERAL</b>	<b>100%</b>	<b>02:29:43</b>	<b>80</b>

---

## Informe Semanal de Precampaña de Concejales a los Ayuntamientos

Del 05 al 11 de febrero de 2018

### TIEMPO POR PARTIDOS POLÍTICOS, COALICIONES Y CANDIDATURAS COMUNES O INDEPENDIENTES

#### TELEVISIÓN

---

*En este periodo no se registró tiempo ni menciones en televisión.*

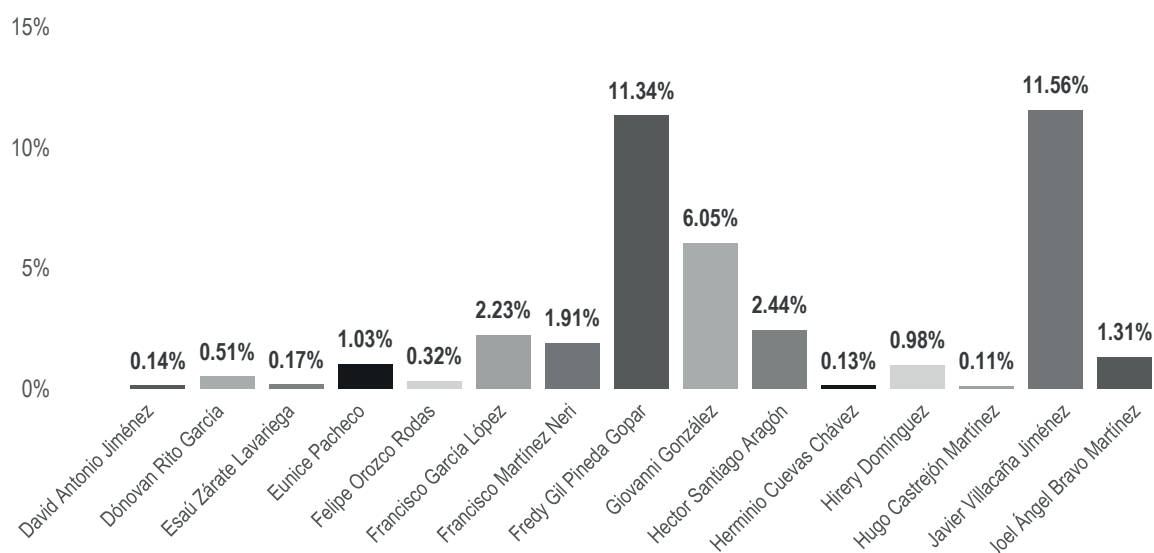
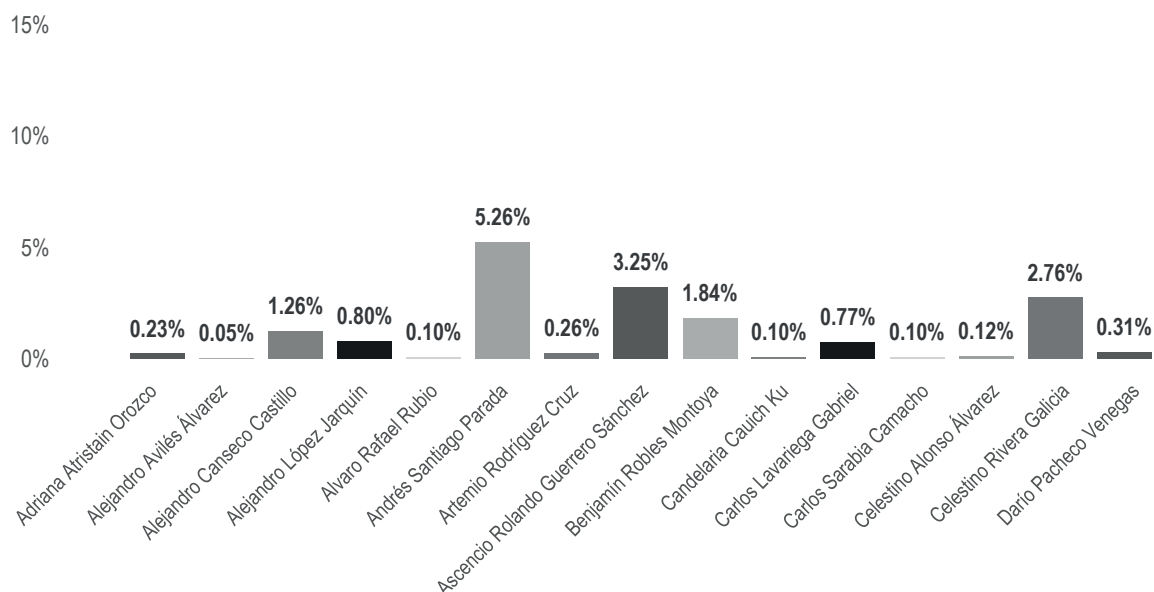


# Informe Semanal de Precampaña de Concejales a los Ayuntamientos

Del 05 al 11 de febrero de 2018

## TIEMPO POR ACTORES POLÍTICOS

### RADIO

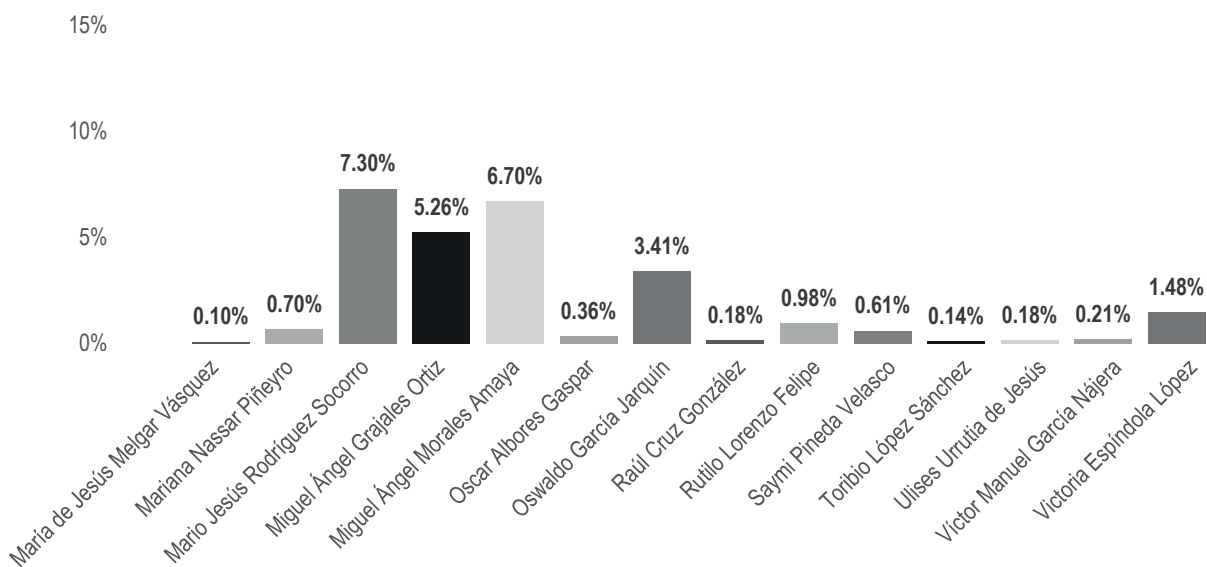
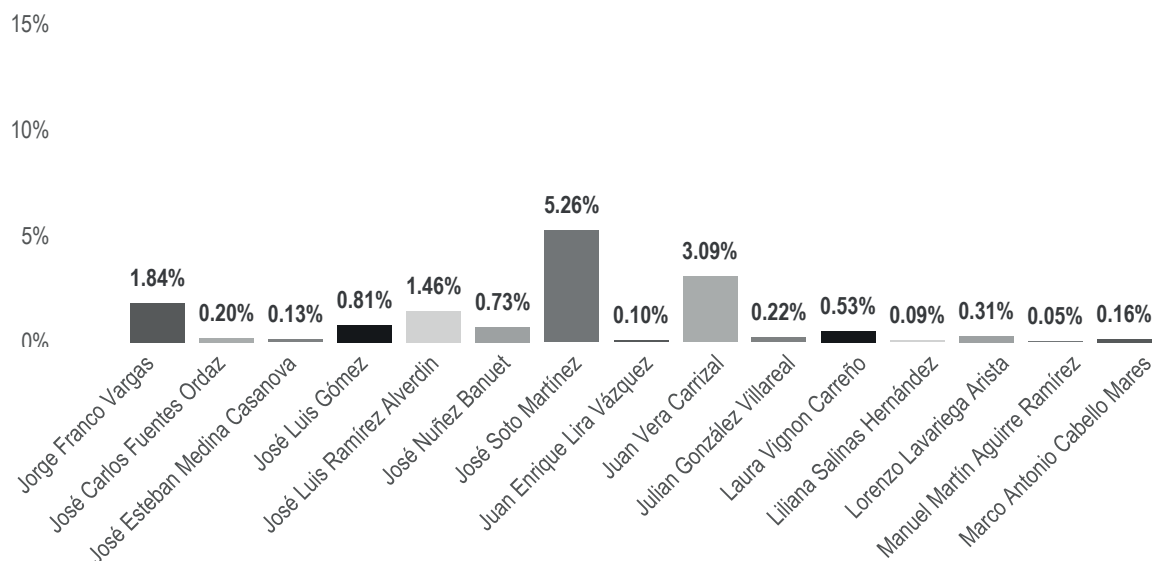


# Informe Semanal de Precampaña de Concejales a los Ayuntamientos

Del 05 al 11 de febrero de 2018

## TIEMPO POR ACTORES POLÍTICOS

### RADIO



## Informe Semanal de Precampaña de Concejales a los Ayuntamientos

Del 05 al 11 de febrero de 2018

### TIEMPO POR ACTORES POLÍTICOS

#### RADIO



El tiempo total en espacios noticiosos de radio dedicado a actores políticos fue de **2 horas, 40 minutos, 28 segundos**, de los cuales los actores políticos con más tiempo fueron:

Javier Villacaña Jiménez con 18 minutos, 33 segundos; Fredy Gil Pineda Gopar con 18 minutos, 12 segundos; y Mario Jesús Rodríguez Socorro con 11 minutos, 43 segundos.

Se registró un total de **134** menciones, de las cuales los actores políticos con más menciones fueron:

Juan Vera Carrizal con 14; Javier Villacaña Jiménez con 9; y Celestino Rivera Galicia con 7.

**Javier Villacaña Jiménez** fue el actor político que registró más tiempo en radio con 18 minutos, 33 segundos; y **Juan Vera Carrizal** registró más menciones con un total de 14.

\*La información detallada de esta variable podrá consultarse en la tabla, misma que incluye actores políticos, porcentajes, tiempos y menciones.



# Informe Semanal de Precampaña de Concejales a los Ayuntamientos

Del 05 al 11 de febrero de 2018

## TIEMPO POR ACTORES POLÍTICOS

### RADIO

ACTOR POLÍTICO	PORCENTAJE	TIEMPO	PIEZA MONITOREO
Adriana Atristain Orozco	0.23%	00:00:22	3
Alejandro Avilés Álvarez	0.05%	00:00:05	1
Alejandro Canseco Castillo	1.26%	00:02:01	1
Alejandro López Jarquín	0.80%	00:01:17	5
Alvaro Rafael Rubio	0.10%	00:00:09	1
Andrés Santiago Parada	5.26%	00:08:26	1
Artemio Rodríguez Cruz	0.26%	00:00:25	1
Ascencio Rolando Guerrero Sánchez	3.25%	00:05:12	4
Benjamín Robles Montoya	1.84%	00:02:57	1
Candelaria Cauich Ku	0.10%	00:00:09	2
Carlos Lavariega Gabriel	0.77%	00:01:14	1
Carlos Sarabia Camacho	0.10%	00:00:09	1
Celestino Alonso Álvarez	0.12%	00:00:12	1
Celestino Rivera Galicia	2.76%	00:04:25	7
Darío Pacheco Venegas	0.31%	00:00:29	1
David Antonio Jiménez	0.14%	00:00:13	1
Dónovan Rito García	0.51%	00:00:48	6
Esaú Zárate Lavariega	0.17%	00:00:16	1
Eunice Pacheco	1.03%	00:01:39	1
Felipe Orozco Rodas	0.32%	00:00:31	1
Francisco García López	2.23%	00:03:35	2
Francisco Martínez Neri	1.91%	00:03:03	4
Fredy Gil Pineda Gopar	11.34%	00:18:12	2
Giovanni González	6.05%	00:09:43	2
Hector Santiago Aragón	2.44%	00:03:55	3
Herminio Cuevas Chávez	0.13%	00:00:12	2
Hirery Domínguez	0.98%	00:01:34	1
Hugo Castrejón Martínez	0.11%	00:00:11	1
Javier Villacaña Jiménez	11.56%	00:18:33	9
Joel Ángel Bravo Martínez	1.31%	00:02:06	4
Jorge Franco Vargas	1.84%	00:02:57	1
José Carlos Fuentes Ordaz	0.20%	00:00:19	1



# Informe Semanal de Precampaña de Concejales a los Ayuntamientos

Del 05 al 11 de febrero de 2018

## TIEMPO POR ACTORES POLÍTICOS

### RADIO



ACTOR POLÍTICO	PORCENTAJE	TIEMPO	PIEZA MONITOREO
José Esteban Medina Casanova	0.13%	00:00:12	2
José Luis Gómez	0.81%	00:01:18	1
José Luis Ramírez Alverdin	1.46%	00:02:20	4
José Nuñez Banuet	0.73%	00:01:10	2
José Soto Martínez	5.26%	00:08:26	1
Juan Enrique Lira Vázquez	0.10%	00:00:09	1
Juan Vera Carrizal	3.09%	00:04:57	14
Julian González Villareal	0.22%	00:00:21	1
Laura Vignon Carreño	0.53%	00:00:50	4
Liliana Salinas Hernández	0.09%	00:00:09	1
Lorenzo Lavariega Arista	0.31%	00:00:29	1
Manuel Martín Aguirre Ramírez	0.05%	00:00:04	1
Marco Antonio Cabello Mares	0.16%	00:00:15	2
Maria de Jesús Melgar Vásquez	0.10%	00:00:09	2
Mariana Nassar Piñeyro	0.70%	00:01:07	3
Mario Jesús Rodríguez Socorro	7.30%	00:11:43	4
Miguel Ángel Grajales Ortiz	5.26%	00:08:26	1
Miguel Ángel Morales Amaya	6.70%	00:10:45	2
Oscar Albores Gaspar	0.36%	00:00:35	1
Oswaldo García Jarquín	3.41%	00:05:28	3
Raúl Cruz González	0.18%	00:00:17	1
Rutilo Lorenzo Felipe	0.98%	00:01:34	1
Saymi Pineda Velasco	0.61%	00:00:59	1
Toribio López Sánchez	0.14%	00:00:13	2
Ulises Urrutia de Jesús	0.18%	00:00:17	1
Victor Manuel García Nájera	0.21%	00:00:20	2
Victoria Espíndola López	1.48%	00:02:22	2
<b>TOTAL GENERAL</b>	<b>100%</b>	<b>02:40:28</b>	<b>134</b>

---

## Informe Semanal de Precampaña de Concejales a los Ayuntamientos

Del 05 al 11 de febrero de 2018

### TIEMPO POR ACTORES POLÍTICOS

#### TELEVISIÓN

---



*En este periodo no se registró tiempo ni menciones en televisión.*

---

## ANÁLISIS POR VARIABLES

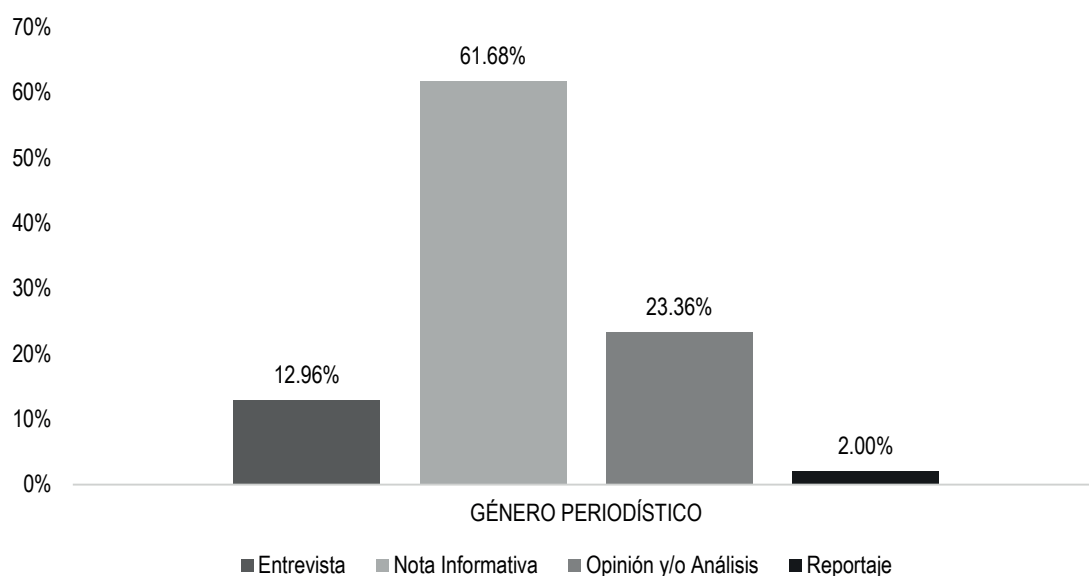
---

## Informe Semanal de Precampaña de Concejales a los Ayuntamientos

Del 05 al 11 de febrero de 2018

### GÉNERO PERIODÍSTICO POR PARTIDOS POLÍTICOS, COALICIONES Y CANDIDATURAS COMUNES O INDEPENDIENTES

#### RADIO



El tiempo total en espacios noticiosos de radio dedicado a partidos políticos, coaliciones y candidaturas comunes o independientes fue de **2 horas, 29 minutos, 43 segundos** de los cuales:

1 hora, 32 minutos, 20 segundos corresponden al género periodístico **Nota Informativa**; 34 minutos, 58 segundos a **Opinión y/o Análisis**; 19 minutos, 24 segundos a **Entrevista**; y 3 minutos a **Reportaje**.

Se registraron un total de **80** piezas de monitoreo, de las cuales:

53 corresponden al género periodístico **Nota Informativa**, **19** a **Opinión y Análisis**; **7** **Entrevista**; y **1** a **Reportaje**.

**MORENA** fue el partido político que registró más tiempo y piezas de monitoreo en esta variable, con 53 minutos, 39 segundos y 18 piezas en el género periodístico **Nota Informativa**.

# Informe Semanal de Precampaña de Concejales a los Ayuntamientos

Del 05 al 11 de febrero de 2018

## GÉNERO PERIODÍSTICO POR PARTIDOS POLÍTICOS, COALICIONES Y CANDIDATURAS COMUNES O INDEPENDIENTES

### RADIO



GÉNERO PERIODÍSTICO	PORCENTAJE	TIEMPO	PIEZA MONITOREO
<b>Entrevista</b>	<b>12.96%</b>	<b>00:19:24</b>	<b>7</b>
MC	1.40%	00:02:06	1
MORENA	5.18%	00:07:45	4
PAN	4.01%	00:06:00	1
PRI	2.37%	00:03:33	1
<b>Nota Informativa</b>	<b>61.68%</b>	<b>01:32:20</b>	<b>53</b>
COALICIÓN MORENA-PT-PES	6.01%	00:09:00	2
COALICIÓN PAN-PRD-MC	0.33%	00:00:30	1
COALICIÓN PVEM-PRI-PANAL	0.98%	00:01:28	3
MC	0.66%	00:00:59	3
MORENA	35.83%	00:53:39	18
PAN	2.63%	00:03:56	4
PANAL	0.14%	00:00:13	1
PRD	1.36%	00:02:02	6
PRI	13.31%	00:19:55	13
PUP	0.42%	00:00:38	2
<b>Opinión y/o Análisis</b>	<b>23.36%</b>	<b>00:34:58</b>	<b>19</b>
COALICIÓN MORENA-PT-PES	0.18%	00:00:16	1
COALICIÓN PAN-PRD-MC	0.18%	00:00:16	1
COALICIÓN PVEM-PRI-PANAL	0.18%	00:00:16	1
MORENA	8.99%	00:13:27	5
PAN	0.52%	00:00:47	2
PRD	0.12%	00:00:11	1
PRI	13.19%	00:19:44	8
<b>Reportaje</b>	<b>2.00%</b>	<b>00:03:00</b>	<b>1</b>
PRI	2.00%	00:03:00	1
<b>TOTAL GENERAL</b>	<b>100%</b>	<b>02:29:43</b>	<b>80</b>

---

## Informe Semanal de Precampaña de Concejales a los Ayuntamientos

Del 05 al 11 de febrero de 2018

**GÉNERO PERIODÍSTICO POR PARTIDOS POLÍTICOS, COALICIONES Y CANDIDATURAS COMUNES O INDEPENDIENTES**

### TELEVISIÓN

---

*En este periodo no se registró tiempo ni piezas de monitoreo en televisión*

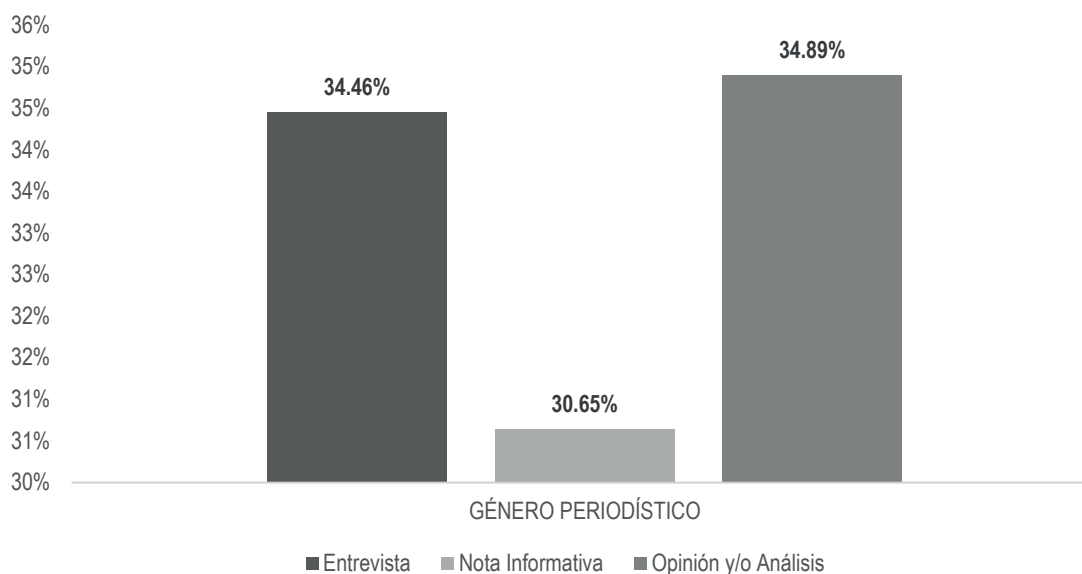


# Informe Semanal de Precampaña de Concejales a los Ayuntamientos

Del 05 al 11 de febrero de 2018

## GÉNERO PERIODÍSTICO POR ACTORES POLÍTICOS

### RADIO



El tiempo total en espacios noticiosos de radio dedicado a actores políticos fue de **2 horas, 40 minutos, 28 segundos**, de los cuales:

55 minutos, 59 segundos corresponden al género periodístico **Opinión y/o Análisis**; 55 minutos, 18 segundos a **Entrevista**; y 49 minutos, 10 segundos a **Nota Informativa**.

Se registró un total de **134** piezas de monitoreo, de las cuales **96** corresponden al género periodístico **Nota Informativa**; **29** a **Opinión y Análisis**; y **9** a **Entrevista**.

**Fredy Gil Pineda Gopar** fue el actor político que registró más tiempo en esta variable con 17 minutos, 56 segundos, en el género periodístico **Entrevista**.

**Juan Vera Carrizal** fue el político que registró más piezas de monitoreo en esta variable con 12 en el género periodístico **Nota Informativa**.

\*La información detallada de esta variable podrá consultarse en la tabla, misma que incluye géneros periodísticos, porcentajes, tiempos y piezas de monitoreo.



# Informe Semanal de Precampaña de Concejales a los Ayuntamientos

Del 05 al 11 de febrero de 2018

## GÉNERO PERIODÍSTICO POR ACTORES POLÍTICOS

### RADIO



GÉNERO PERIODÍSTICO	PORCENTAJE	TIEMPO	PIEZA MONITOREO
<b>Entrevista</b>	<b>34.46%</b>	<b>00:55:18</b>	<b>9</b>
Ascencio Rolando Guerrero Sánchez	1.72%	00:02:46	1
Celestino Rivera Galicia	1.19%	00:01:55	1
Fredy Gil Pineda Gopar	11.18%	00:17:56	1
Giovanni González	6.05%	00:09:43	2
Joel Ángel Bravo Martínez	0.78%	00:01:15	1
José Luis Ramírez Alverdin	0.89%	00:01:26	1
Mario Jesús Rodríguez Socorro	6.70%	00:10:45	1
Miguel Ángel Morales Amaya	5.94%	00:09:32	1
<b>Nota Informativa</b>	<b>30.65%</b>	<b>00:49:10</b>	<b>96</b>
Adriana Atristain Orozco	0.23%	00:00:22	3
Alejandro Avilés Álvarez	0.05%	00:00:05	1
Alejandro López Jarquín	0.80%	00:01:17	5
Alvaro Rafael Rubio	0.10%	00:00:09	1
Artemio Rodríguez Cruz	0.26%	00:00:25	1
Ascencio Rolando Guerrero Sánchez	0.26%	00:00:25	1
Candelaria Cauich Ku	0.10%	00:00:09	2
Carlos Lavariega Gabriel	0.77%	00:01:14	1
Carlos Sarabia Camacho	0.10%	00:00:09	1
Celestino Alonso Álvarez	0.12%	00:00:12	1
Celestino Rivera Galicia	1.23%	00:01:58	4
Darío Pacheco Venegas	0.31%	00:00:29	1
David Antonio Jiménez	0.14%	00:00:13	1
Dónovan Rito García	0.51%	00:00:48	6
Esaú Zárate Lavariega	0.17%	00:00:16	1
Eunice Pacheco	1.03%	00:01:39	1
Felipe Orozco Rodas	0.32%	00:00:31	1
Francisco García López	2.23%	00:03:35	2
Francisco Martínez Neri	0.17%	00:00:16	1
Fredy Gil Pineda Gopar	0.17%	00:00:16	1

# Informe Semanal de Precampaña de Concejales a los Ayuntamientos

Del 05 al 11 de febrero de 2018

## GÉNERO PERIODÍSTICO POR ACTORES POLÍTICOS

### RADIO



GÉNERO PERIODÍSTICO	PORCENTAJE	TIEMPO	PIEZA MONITOREO
Hector Santiago Aragón	2.44%	00:03:55	3
Herminio Cuevas Chávez	0.13%	00:00:12	2
Hirery Domínguez	0.98%	00:01:34	1
Hugo Castrejón Martínez	0.11%	00:00:11	1
Javier Villacaña Jiménez	7.76%	00:12:27	7
Joel Ángel Bravo Martínez	0.26%	00:00:25	1
José Carlos Fuentes Ordaz	0.20%	00:00:19	1
José Esteban Medina Casanova	0.13%	00:00:12	2
José Luis Ramírez Alverdin	0.26%	00:00:25	1
Juan Enrique Lira Vázquez	0.10%	00:00:09	1
Juan Vera Carrizal	2.31%	00:03:42	12
Julian González Villareal	0.22%	00:00:21	1
Laura Vignon Carreño	0.53%	00:00:50	4
Liliana Salinas Hernández	0.09%	00:00:09	1
Lorenzo Lavariega Arista	0.31%	00:00:29	1
Manuel Martín Aguirre Ramírez	0.05%	00:00:04	1
Marco Antonio Cabello Mares	0.16%	00:00:15	2
Mariana Nassar Piñeyro	0.70%	00:01:07	3
Mario Jesús Rodríguez Socorro	0.60%	00:00:58	3
María de Jesús Melgar Vásquez	0.10%	00:00:09	2
Oscar Albores Gaspar	0.36%	00:00:35	1
Oswaldo García Jarquín	1.57%	00:02:31	2
Rutilo Lorenzo Felipe	0.98%	00:01:34	1
Saymi Pineda Velasco	0.61%	00:00:59	1
Toribio López Sánchez	0.14%	00:00:13	2
Ulises Urrutia de Jesús	0.18%	00:00:17	1
Victor Manuel García Nájera	0.09%	00:00:08	1
Virginia Espíndola	0.22%	00:00:21	1
<b>Opinión y/o Análisis</b>	<b>34.89%</b>	<b>00:55:59</b>	<b>29</b>
Alejandro Canseco Castillo	1.26%	00:02:01	1
Andrés Santiago Parada	5.26%	00:08:26	1

## Informe Semanal de Precampaña de Concejales a los Ayuntamientos

Del 05 al 11 de febrero de 2018

### GÉNERO PERIODÍSTICO POR ACTORES POLÍTICOS

#### RADIO

GÉNERO PERIODÍSTICO	PORCENTAJE	TIEMPO	PIEZA MONITOREO
Ascencio Rolando Guerrero Sánchez	1.26%	00:02:01	2
Benjamín Robles Montoya	1.84%	00:02:57	1
Celestino Rivera Galicia	0.33%	00:00:32	2
Francisco Martínez Neri	1.73%	00:02:47	3
Javier Villacaña Jiménez	3.80%	00:06:06	2
Joel Ángel Bravo Martínez	0.27%	00:00:26	2
Jorge Franco Vargas	1.84%	00:02:57	1
José Luis Gómez	0.81%	00:01:18	1
José Luis Ramírez Alverdin	0.30%	00:00:29	2
José Nuñez Banuet	0.73%	00:01:10	2
José Soto Martínez	5.26%	00:08:26	1
Juan Vera Carrizal	0.78%	00:01:15	2
Miguel Ángel Grajales Ortiz	5.26%	00:08:26	1
Miguel Ángel Morales Amaya	0.76%	00:01:13	1
Oswaldo García Jarquín	1.84%	00:02:57	1
Raúl Cruz González	0.18%	00:00:17	1
Victor Manuel García Nájera	0.12%	00:00:12	1
Victoria Espíndola López	1.26%	00:02:01	1
<b>TOTAL GENERAL</b>	<b>100%</b>	<b>02:40:28</b>	<b>134</b>



---

## Informe Semanal de Precampaña de Concejales a los Ayuntamientos

Del 05 al 11 de febrero de 2018

### GÉNERO PERIODÍSTICO POR ACTORES POLÍTICOS

#### TELEVISIÓN

---

*En esta variable no se registró tiempo ni piezas de monitoreo en televisión.*

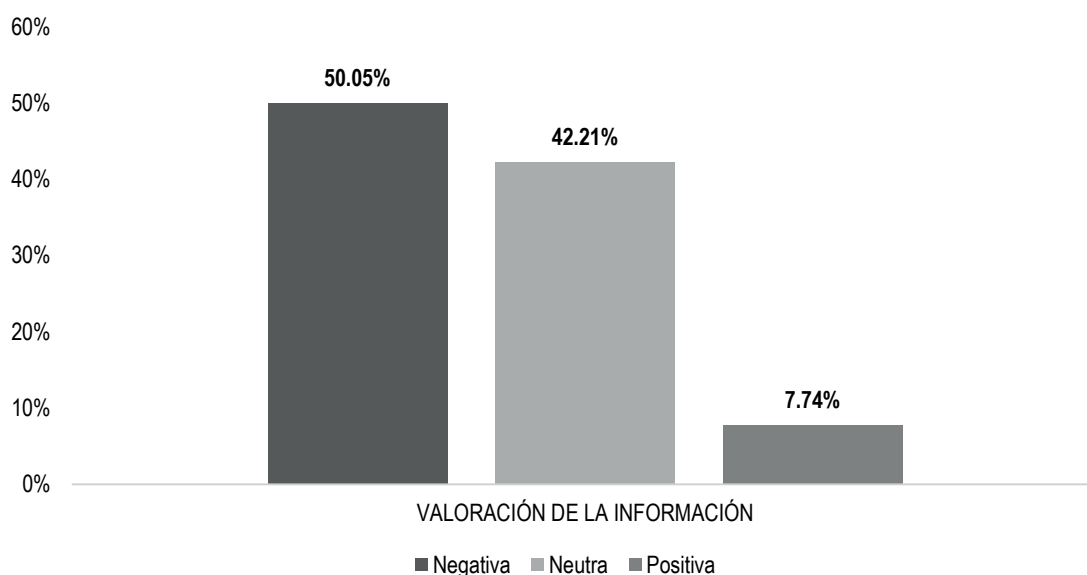


## Informe Semanal de Precampaña de Concejales a los Ayuntamientos

Del 05 al 11 de febrero de 2018

### VALORACIÓN DE LA INFORMACIÓN POR PARTIDOS POLÍTICOS, COALICIONES Y CANDIDATURAS COMUNES O INDEPENDIENTES

#### RADIO



El tiempo total en espacios noticiosos de radio dedicado a partidos políticos, coaliciones y candidaturas comunes o independientes fue de **2 horas, 29 minutos, 43 segundos**; de los cuales:

1 hora, 14 minutos, 56 segundos corresponden a la valoración de información **Negativa**; 1 hora, 3 minutos, 12 segundos a **Neutra**; y 11 minutos, 35 segundos a la valoración **Positiva**.

Se registraron un total de **80** menciones, de las cuales **39** corresponden a la valoración de información Neutra, 32 a la valoración **Negativa** y 9 a la valoración **Positiva**.

**MORENA** fue el partido político que registró más tiempo y menciones en esta variable con 54 minutos, 10 segundos y 15 menciones en la valoración de la información **Negativa**.

\*La información detallada de esta variable podrá consultarse en la tabla, misma que incluye géneros periodísticos, porcentajes, tiempos y menciones.

# Informe Semanal de Precampaña de Concejales a los Ayuntamientos

Del 05 al 11 de febrero de 2018

## VALORACIÓN DE LA INFORMACIÓN POR PARTIDOS POLITICOS, COALICIONES Y CANDIDATURAS COMUNES O INDEPENDIENTES

### RADIO



VALORACIÓN DE LA INFORMACIÓN	PORCENTAJE	TIEMPO	MENCIONES
<b>Negativa</b>	<b>50.05%</b>	<b>01:14:56</b>	<b>32</b>
COALICIÓN MORENA-PT-PES	6.01%	00:09:00	2
MORENA	36.18%	00:54:10	15
PAN	0.58%	00:00:52	3
PRD	0.78%	00:01:10	4
PRI	6.07%	00:09:05	6
PUP	0.42%	00:00:38	2
<b>Neutra</b>	<b>42.21%</b>	<b>01:03:12</b>	<b>39</b>
COALICIÓN MORENA-PT-PES	0.18%	00:00:16	1
COALICIÓN PAN-PRD-MC	0.51%	00:00:46	2
COALICIÓN PVEM-PRI-PANAL	1.16%	00:01:44	4
MORENA	12.33%	00:18:27	10
PAN	6.58%	00:09:51	4
PANAL	0.14%	00:00:13	1
PRD	0.29%	00:00:26	2
PRI	21.02%	00:31:28	15
<b>Positiva</b>	<b>7.74%</b>	<b>00:11:35</b>	<b>9</b>
MC	2.06%	00:03:05	4
MORENA	1.49%	00:02:14	2
PRD	0.41%	00:00:37	1
PRI	3.77%	00:05:39	2
<b>TOTAL GENERAL</b>	<b>100%</b>	<b>02:29:43</b>	<b>80</b>

---

## Informe Semanal de Precampaña de Concejales a los Ayuntamientos

Del 05 al 11 de febrero de 2018

### VALORACIÓN DE LA INFORMACIÓN POR PARTIDOS POLÍTICOS, COALICIONES Y CANDIDATURAS COMUNES O INDEPENDIENTES

#### TELEVISIÓN

---

*En este periodo no se registró tiempo ni menciones en televisión.*

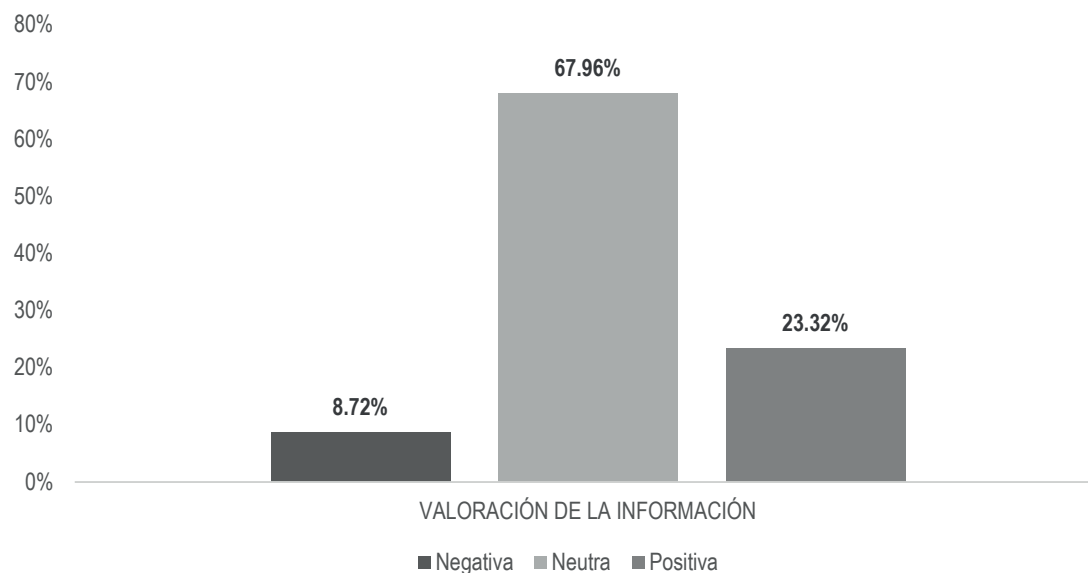


## Informe Semanal de Precampaña de Concejales a los Ayuntamientos

Del 05 al 11 de febrero de 2018

### VALORACIÓN DE LA INFORMACIÓN POR ACTORES POLÍTICOS

#### RADIO



El tiempo total en radio de espacios noticiosos dedicado a actores políticos es de **2 horas, 40 minutos, 28 segundos**, de los cuales:

1 hora, 49 minutos, 3 segundos corresponden a la valoración de la información **Neutra**, 37 minutos, 25 segundos a Positiva; y 14 minutos a la valoración **Negativa**.

Se registraron un total de **134** menciones, de las cuales 94 corresponden a la valoración de la información **Neutra**, 28 a **Negativa**; y 12 a **Positiva**.

**Javier Villacaña Jiménez** fue el actor político que registró más tiempo y menciones en esta variable con 18 minutos, 33 segundos y 9 menciones en la valoración de la información **Neutra**.

\*La información detallada de esta variable podrá consultarse en la tabla, misma que incluye partidos políticos, coaliciones, medios informativos, porcentajes, tiempos y menciones.



# Informe Semanal de Precampaña de Concejales a los Ayuntamientos

Del 05 al 11 de febrero de 2018

## VALORACIÓN DE LA INFORMACIÓN POR ACTORES POLÍTICOS

### RADIO



VALORACIÓN DE LA INFORMACIÓN	PORCENTAJE	TIEMPO	MENCIONES
<b>Negativa</b>	<b>8.72%</b>	<b>00:14:00</b>	<b>28</b>
Adriana Atristain Orozco	0.10%	00:00:10	1
Alejandro López Jarquín	0.80%	00:01:17	5
Ascencio Rolando Guerrero Sánchez	1.26%	00:02:01	2
Celestino Rivera Galicia	0.33%	00:00:32	2
Darío Pacheco Venegas	0.31%	00:00:29	1
Dónovan Rito García	0.21%	00:00:20	1
Francisco García López	0.21%	00:00:20	1
Hector Santiago Aragón	1.91%	00:03:04	1
Joel Ángel Bravo Martínez	0.27%	00:00:26	2
José Luis Ramírez Alverdin	0.30%	00:00:29	2
Juan Vera Carrizal	2.20%	00:03:32	6
Julian González Villareal	0.22%	00:00:21	1
Lorenzo Lavariega Arista	0.31%	00:00:29	1
Raúl Cruz González	0.18%	00:00:17	1
Victor Manuel García Nájera	0.12%	00:00:12	1
<b>Neutra</b>	<b>67.96%</b>	<b>01:49:03</b>	<b>94</b>
Adriana Atristain Orozco	0.13%	00:00:12	2
Alejandro Avilés Álvarez	0.05%	00:00:05	1
Alejandro Canseco Castillo	1.26%	00:02:01	1
Alvaro Rafael Rubio	0.10%	00:00:09	1
Andrés Santiago Parada	5.26%	00:08:26	1
Artemio Rodríguez Cruz	0.26%	00:00:25	1
Ascencio Rolando Guerrero Sánchez	1.99%	00:03:11	2
Benjamín Robles Montoya	1.84%	00:02:57	1
Candelaria Cauich Ku	0.10%	00:00:09	2
Carlos Lavariega Gabriel	0.77%	00:01:14	1
Carlos Sarabia Camacho	0.10%	00:00:09	1
Celestino Alonso Álvarez	0.12%	00:00:12	1
Celestino Rivera Galicia	2.43%	00:03:53	5
David Antonio Jiménez	0.14%	00:00:13	1
Dónovan Rito García	0.30%	00:00:28	5

# Informe Semanal de Precampaña de Concejales a los Ayuntamientos

Del 05 al 11 de febrero de 2018

## VALORACIÓN DE LA INFORMACIÓN POR ACTORES POLÍTICOS

### RADIO



VALORACIÓN DE LA INFORMACIÓN	PORCENTAJE	TIEMPO	MENCIONES
Esaú Zárate Lavariega	0.17%	00:00:16	1
Eunice Pacheco	1.03%	00:01:39	1
Felipe Orozco Rodas	0.32%	00:00:31	1
Francisco García López	2.03%	00:03:15	1
Francisco Martínez Neri	1.11%	00:01:46	2
Giovanni González	3.27%	00:05:15	1
Hector Santiago Aragón	0.53%	00:00:51	2
Herminio Cuevas Chávez	0.13%	00:00:12	2
Hirery Domínguez	0.98%	00:01:34	1
Hugo Castrejón Martínez	0.11%	00:00:11	1
Javier Villacaña Jiménez	11.56%	00:18:33	9
Joel Ángel Bravo Martínez	1.04%	00:01:40	2
Jorge Franco Vargas	1.84%	00:02:57	1
José Carlos Fuentes Ordaz	0.20%	00:00:19	1
José Esteban Medina Casanova	0.13%	00:00:12	2
José Luis Ramírez Alverdin	1.16%	00:01:51	2
José Nuñez Banuet	0.73%	00:01:10	2
José Soto Martínez	5.26%	00:08:26	1
Juan Enrique Lira Vázquez	0.10%	00:00:09	1
Juan Vera Carrizal	0.84%	00:01:21	7
Laura Vignon Carreño	0.53%	00:00:50	4
Liliana Salinas Hernández	0.09%	00:00:09	1
Marco Antonio Cabello Mares	0.16%	00:00:15	2
Mariana Nassar Piñeyro	0.70%	00:01:07	3
Mario Jesús Rodríguez Socorro	7.30%	00:11:43	4
María de Jesús Melgar Vásquez	0.10%	00:00:09	2
Miguel Ángel Grajales Ortiz	5.26%	00:08:26	1
Oscar Albores Gaspar	0.36%	00:00:35	1
Oswaldo García Jarquín	3.41%	00:05:28	3
Rutilo Lorenzo Felipe	0.98%	00:01:34	1
Torbio López Sánchez	0.14%	00:00:13	2
Victor Manuel García Nájera	0.09%	00:00:08	1

## Informe Semanal de Precampaña de Concejales a los Ayuntamientos

Del 05 al 11 de febrero de 2018

### VALORACIÓN DE LA INFORMACIÓN POR ACTORES POLÍTICOS

#### RADIO



VALORACIÓN DE LA INFORMACIÓN	PORCENTAJE	TIEMPO	MENCIONES
Victoria Espíndola López	1.26%	00:02:01	1
Virginia Espíndola	0.22%	00:00:21	1
<b>Positiva</b>	<b>23.32%</b>	<b>00:37:25</b>	<b>12</b>
Francisco Martínez Neri	0.80%	00:01:17	2
Fredy Gil Pineda Gopar	11.34%	00:18:12	2
Giovanni González	2.78%	00:04:28	1
José Luis Gómez	0.81%	00:01:18	1
Juan Vera Carrizal	0.05%	00:00:04	1
Manuel Martín Aguirre Ramírez	0.05%	00:00:04	1
Miguel Ángel Morales Amaya	6.70%	00:10:45	2
Saymi Pineda Velasco	0.61%	00:00:59	1
Ulises Urrutia de Jesús	0.18%	00:00:17	1
<b>TOTAL GENERAL</b>	<b>100%</b>	<b>02:40:28</b>	<b>134</b>

---

## Informe Semanal de Precampaña de Concejales a los Ayuntamientos

Del 05 al 11 de febrero de 2018

### VALORACIÓN DE LA INFORMACIÓN POR ACTORES POLÍTICOS.

#### TELEVISIÓN

---

*En esta variable no se registró tiempo ni menciones en televisión.*

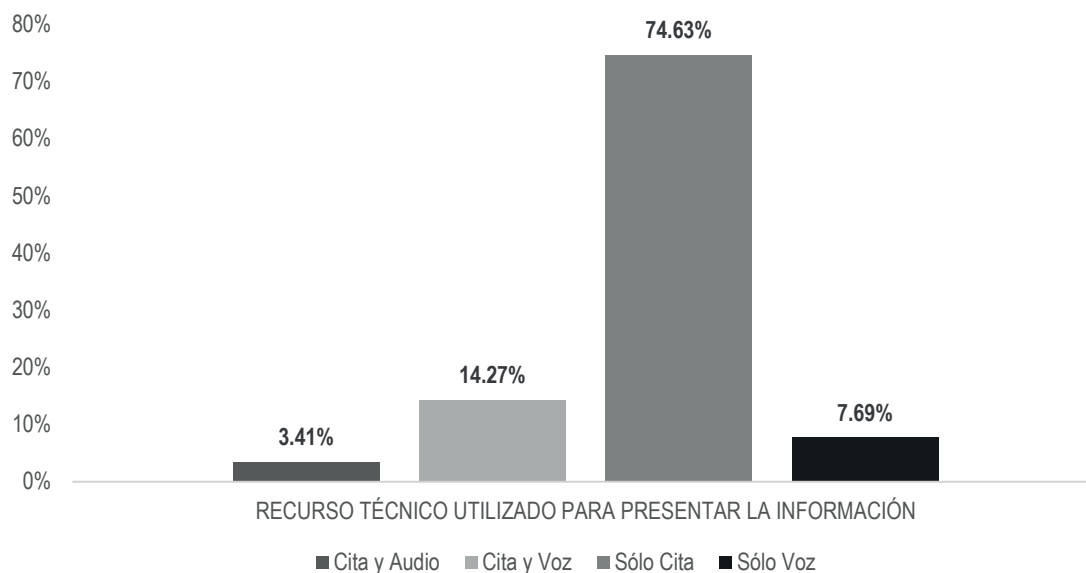


## Informe Semanal de Precampaña de Concejales a los Ayuntamientos

Del 05 al 11 de febrero de 2018

### RECURSOS TÉCNICOS POR PARTIDOS POLÍTICOS, COALICIONES Y CANDIDATURAS COMUNES O INDEPENDIENTES

#### RADIO



El tiempo total en espacios noticiosos de radio dedicado a partidos políticos, coaliciones y candidaturas comunes o independientes fue de 2 horas, 29 minutos, 43 segundos, de los cuales:

1 hora, 51 minutos, 44 segundos corresponden al recurso técnico **Sólo Cita**; 21 minutos, 22 segundos a **Cita y Voz**; 11 minutos, 31 segundos a **Sólo Voz**; y 5 minutos, 6 segundos a **Cita y Audio**.

Se registraron un total de **80** menciones, de las cuales:

67 corresponden al recurso técnico de **Sólo Cita**; 8 a **Cita y Voz**; 3 a **Sólo Voz**; y 2 a **Cita y Audio**.

**MORENA** fue el partido político que registró más tiempo y menciones en esta variable con 1 hora, 2 minutos, 17 segundos y 22 menciones en el recurso técnico **Sólo Cita**.

# Informe Semanal de Precampaña de Concejales a los Ayuntamientos

Del 05 al 11 de febrero de 2018

## RECURSOS TÉCNICOS POR PARTIDOS POLÍTICOS, COALICIONES Y CANDIDATURAS COMUNES O INDEPENDIENTES

### RADIO



RECURSO TÉCNICO UTILIZADO PARA PRESENTAR LA INFORMACIÓN	PORCENTAJE	TIEMPO	MENCIONES
<b>Cita y Audio</b>	<b>3.41%</b>	<b>00:05:06</b>	<b>2</b>
PRI	3.41%	00:05:06	2
<b>Cita y Voz</b>	<b>14.27%</b>	<b>00:21:22</b>	<b>8</b>
COALICIÓN PAN-PRD-MC	0.33%	00:00:30	1
MC	1.40%	00:02:06	1
MORENA	4.71%	00:07:03	3
PAN	1.67%	00:02:30	1
PRI	6.16%	00:09:13	2
<b>Sólo Cita</b>	<b>74.63%</b>	<b>01:51:44</b>	<b>67</b>
COALICIÓN MORENA-PT-PES	6.19%	00:09:16	3
COALICIÓN PAN-PRD-MC	0.18%	00:00:16	1
COALICIÓN PVEM-PRI-PANAL	1.16%	00:01:44	4
MC	0.66%	00:00:59	3
MORENA	41.61%	01:02:17	22
PAN	1.48%	00:02:13	5
PANAL	0.14%	00:00:13	1
PRD	1.48%	00:02:13	7
PRI	21.31%	00:31:53	19
PUP	0.42%	00:00:38	2
<b>Sólo Voz</b>	<b>7.69%</b>	<b>00:11:31</b>	<b>3</b>
MORENA	3.68%	00:05:31	2
PAN	4.01%	00:06:00	1
<b>TOTAL GENERAL</b>	<b>100%</b>	<b>02:29:43</b>	<b>80</b>

---

## Informe Semanal de Precampaña de Concejales a los Ayuntamientos

Del 05 al 11 de febrero de 2018

### RECURSOS TÉCNICOS POR PARTIDOS POLÍTICOS, COALICIONES Y CANDIDATURAS COMUNES O INDEPENDIENTES

#### TELEVISIÓN

---

*En este periodo no se registró tiempo ni menciones en televisión.*

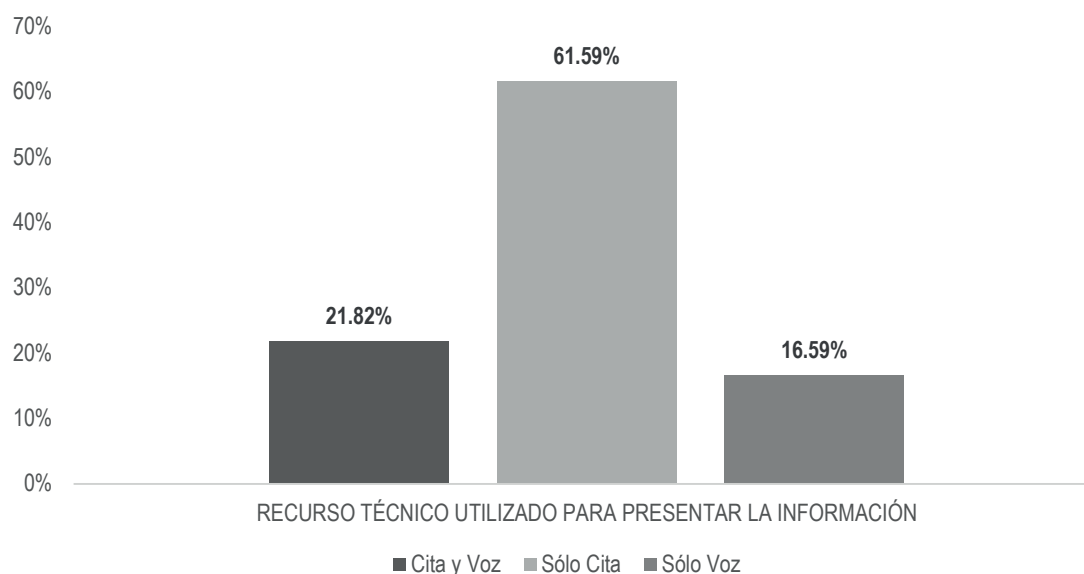


## Informe Semanal de Precampaña de Concejales a los Ayuntamientos

Del 05 al 11 de febrero de 2018

### RECURSOS TÉCNICOS POR ACTORES POLÍTICOS

#### RADIO



El tiempo total en espacios noticiosos de radio dedicado a actores políticos fue de **2 horas, 40 minutos, 28 segundos**, de los cuales:

1 hora, 38 minutos, 50 segundos corresponden al recurso técnico **Sólo Cita**, 35 minutos, 1 segundo a **Cita y Voz**; y 26 minutos, 37 segundos a **Sólo Voz**.

Se registraron un total de **134** menciones, de las cuales:

117 corresponden al recurso técnico **Sólo Cita**, 10 a **Cita y Voz**; y 7 a **Sólo Voz**.

**Javier Villacaña Jiménez** fue el actor político que registró más tiempo en esta variable con 18 minutos, 33 segundos, en el recurso técnico **Sólo Cita**.

**Juan Vera Carrizal** fue el actor político que registró más piezas de monitoreo en esta variable con 14 en el recurso técnico **Sólo Cita**.

\*La información detallada de esta variable podrá consultarse en las tablas, mismas que incluyen actores políticos, espacios noticiosos, porcentajes, tiempos y menciones.



# Informe Semanal de Precampaña de Concejales a los Ayuntamientos

Del 05 al 11 de febrero de 2018

## RECURSOS TÉCNICOS POR ACTORES POLÍTICOS

### RADIO



RECURSO TÉCNICO UTILIZADO PARA PRESENTAR LA INFORMACIÓN	PORCENTAJE	TIEMPO	MENCIONES
<b>Cita y Voz</b>	<b>21.82%</b>	<b>00:35:01</b>	<b>10</b>
Ascencio Rolando Guerrero Sánchez	0.26%	00:00:25	1
Carlos Lavariega Gabriel	0.77%	00:01:14	1
Celestino Rivera Galicia	0.26%	00:00:25	1
Fredy Gil Pineda Gopar	11.34%	00:18:12	2
Hirery Domínguez	0.98%	00:01:34	1
Joel Ángel Bravo Martínez	0.26%	00:00:25	1
José Luis Ramírez Alverdin	0.26%	00:00:25	1
Mario Jesús Rodríguez Socorro	6.70%	00:10:45	1
Rutilo Lorenzo Felipe	0.98%	00:01:34	1
<b>Sólo Cita</b>	<b>61.59%</b>	<b>01:38:50</b>	<b>117</b>
Adriana Atristain Orozco	0.23%	00:00:22	3
Alejandro Avilés Álvarez	0.05%	00:00:05	1
Alejandro Canseco Castillo	1.26%	00:02:01	1
Alejandro López Jarquín	0.80%	00:01:17	5
Alvaro Rafael Rubio	0.10%	00:00:09	1
Andrés Santiago Parada	5.26%	00:08:26	1
Artemio Rodríguez Cruz	0.26%	00:00:25	1
Ascencio Rolando Guerrero Sánchez	1.26%	00:02:01	2
Benjamín Robles Montoya	1.84%	00:02:57	1
Candelaria Cauich Ku	0.10%	00:00:09	2
Carlos Sarabia Camacho	0.10%	00:00:09	1
Celestino Alonso Álvarez	0.12%	00:00:12	1
Celestino Rivera Galicia	1.30%	00:02:05	5
Darío Pacheco Venegas	0.31%	00:00:29	1
David Antonio Jiménez	0.14%	00:00:13	1
Dónovan Rito García	0.51%	00:00:48	6
Esaú Zárate Lavariega	0.17%	00:00:16	1
Eunice Pacheco	1.03%	00:01:39	1
Felipe Orozco Rodas	0.32%	00:00:31	1
Francisco García López	2.23%	00:03:35	2
Francisco Martínez Neri	1.91%	00:03:03	4

# Informe Semanal de Precampaña de Concejales a los Ayuntamientos

Del 05 al 11 de febrero de 2018

## RECURSOS TÉCNICOS POR ACTORES POLÍTICOS

### RADIO



RECURSO TÉCNICO UTILIZADO PARA PRESENTAR LA INFORMACIÓN	PORCENTAJE	TIEMPO	MENCIONES
Hector Santiago Aragón	2.44%	00:03:55	3
Herminio Cuevas Chávez	0.13%	00:00:12	2
Hugo Castrejón Martínez	0.11%	00:00:11	1
Javier Villacaña Jiménez	11.56%	00:18:33	9
Joel Ángel Bravo Martínez	0.27%	00:00:26	2
Jorge Franco Vargas	1.84%	00:02:57	1
José Carlos Fuentes Ordaz	0.20%	00:00:19	1
José Esteban Medina Casanova	0.13%	00:00:12	2
José Luis Gómez	0.81%	00:01:18	1
José Luis Ramírez Alverdin	0.30%	00:00:29	2
José Nuñez Banuet	0.73%	00:01:10	2
José Soto Martínez	5.26%	00:08:26	1
Juan Enrique Lira Vázquez	0.10%	00:00:09	1
Juan Vera Carrizal	3.09%	00:04:57	14
Julian González Villareal	0.22%	00:00:21	1
Laura Vignon Carreño	0.53%	00:00:50	4
Liliana Salinas Hernández	0.09%	00:00:09	1
Lorenzo Lavariega Arista	0.31%	00:00:29	1
Manuel Martín Aguirre Ramírez	0.05%	00:00:04	1
Marco Antonio Cabello Mares	0.16%	00:00:15	2
Maria de Jesús Melgar Vásquez	0.10%	00:00:09	2
Mariana Nassar Piñeyro	0.70%	00:01:07	3
Mario Jesús Rodríguez Socorro	0.60%	00:00:58	3
Miguel Ángel Grajales Ortiz	5.26%	00:08:26	1
Miguel Ángel Morales Amaya	0.76%	00:01:13	1
Oscar Albores Gaspar	0.36%	00:00:35	1
Oswaldo García Jarquín	3.41%	00:05:28	3
Raúl Cruz González	0.18%	00:00:17	1
Saymi Pineda Velasco	0.61%	00:00:59	1
Toribio López Sánchez	0.14%	00:00:13	2
Ulises Urrutia de Jesús	0.18%	00:00:17	1
Victor Manuel García Nájera	0.21%	00:00:20	2

## Informe Semanal de Precampaña de Concejales a los Ayuntamientos

Del 05 al 11 de febrero de 2018

### RECURSOS TÉCNICOS POR ACTORES POLÍTICOS

#### RADIO



RECURSO TÉCNICO UTILIZADO PARA PRESENTAR LA INFORMACIÓN	PORCENTAJE	TIEMPO	MENCIONES
Victoria Espíndola López	1.48%	00:02:22	2
<b>Sólo Voz</b>	<b>16.59%</b>	<b>00:26:37</b>	<b>7</b>
Ascencio Rolando Guerrero Sánchez	1.72%	00:02:46	1
Celestino Rivera Galicia	1.19%	00:01:55	1
Giovanni González	6.05%	00:09:43	2
Joel Ángel Bravo Martínez	0.78%	00:01:15	1
José Luis Ramírez Alverdin	0.89%	00:01:26	1
Miguel Ángel Morales Amaya	5.94%	00:09:32	1
<b>TOTAL GENERAL</b>	<b>100%</b>	<b>02:40:28</b>	<b>134</b>

---

## Informe Semanal de Precampaña de Concejales a los Ayuntamientos

Del 05 al 11 de febrero de 2018

### RECURSOS TÉCNICOS POR ACTORES POLÍTICOS

#### TELEVISIÓN

---

*En esta variable no se registró tiempo ni menciones en televisión.*

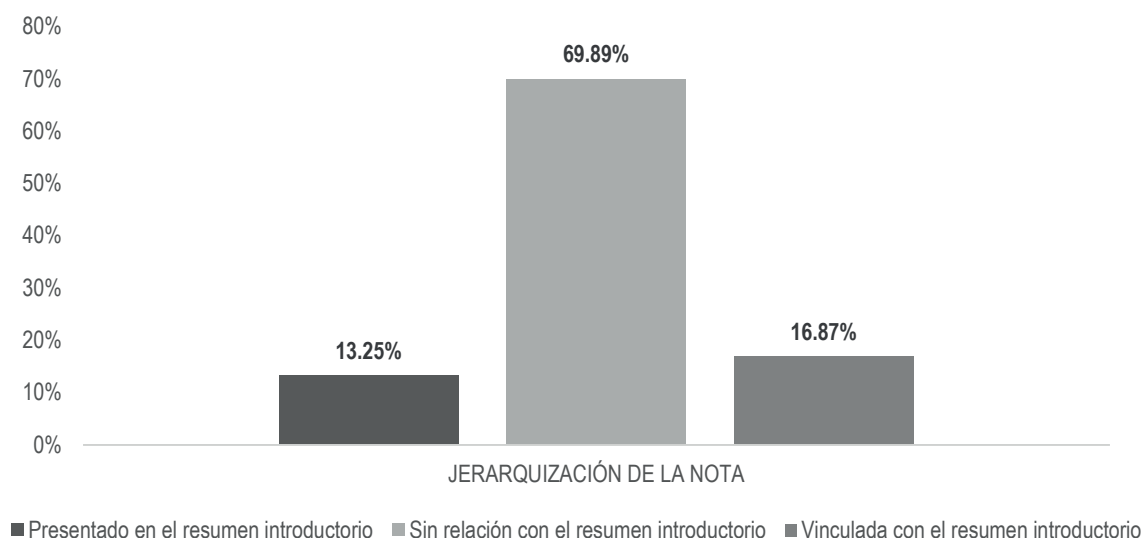


## Informe Semanal de Precampaña de Concejales a los Ayuntamientos

Del 05 al 11 de febrero de 2018

### IMPORTANCIA DE LAS NOTICIAS. JERARQUIZACIÓN POR PARTIDOS POLÍTICOS, COALICIONES Y CANDIDATURAS COMUNES O INDEPENDIENTES

#### RADIO



El tiempo total en radio en espacios noticiosos dedicado a partidos políticos, coaliciones y candidaturas comunes o independientes fue de **2 horas, 29 minutos, 43 segundos**, de los cuales:

1 hora, 44 minutos, 38 segundos, corresponden a la jerarquización de la nota **Sin relación con el resumen introductorio**; 25 minutos, 15 segundos a **Vinculada con el Resumen Introductorio**; y 19 minutos, 50 segundos a **Presentado en el Resumen Introductorio**.

Se registraron un total de **80** menciones, de las cuales:

**68** corresponden a la jerarquización de la nota **Sin Relación con el Resumen Introductorio**; **8** a **Presentado en el resumen introductorio**; y 4 a Vinculada con el **Resumen Introductorio**.

# Informe Semanal de Precampaña de Concejales a los Ayuntamientos

Del 05 al 11 de febrero de 2018

## IMPORTANCIA DE LAS NOTICIAS. JERARQUIZACIÓN POR PARTIDOS POLITICOS, COALICIONES Y CANDIDATURAS COMUNES O INDEPENDIENTES

### RADIO



JERARQUIZACIÓN DE LA NOTA	PORCENTAJE	TIEMPO	MENCIONES
<b>Presentado en el resumen introductorio</b>	<b>13.25%</b>	<b>00:19:50</b>	<b>8</b>
COALICIÓN MORENA-PT-PES	4.68%	00:07:00	1
MORENA	4.73%	00:07:05	3
PRI	3.84%	00:05:45	4
<b>Sin relación con el resumen introductorio</b>	<b>69.89%</b>	<b>01:44:38</b>	<b>68</b>
COALICIÓN MORENA-PT-PES	1.51%	00:02:16	2
COALICIÓN PAN-PRD-MC	0.51%	00:00:46	2
COALICIÓN PVEM-PRI-PANAL	1.16%	00:01:44	4
MC	2.06%	00:03:05	4
MORENA	36.41%	00:54:31	22
PAN	7.16%	00:10:43	7
PANAL	0.14%	00:00:13	1
PRD	1.48%	00:02:13	7
PRI	19.02%	00:28:28	17
PUP	0.42%	00:00:38	2
<b>Vinculada con el resumen introductorio</b>	<b>16.87%</b>	<b>00:25:15</b>	<b>4</b>
MORENA	8.86%	00:13:15	2
PRI	8.01%	00:11:59	2
<b>TOTAL GENERAL</b>	<b>100%</b>	<b>02:29:43</b>	<b>80</b>

---

## Informe Semanal de Precampaña de Concejales a los Ayuntamientos

Del 05 al 11 de febrero de 2018

**IMPORTANCIA DE LAS NOTICIAS. JERARQUIZACIÓN POR PARTIDOS POLÍTICOS, COALICIONES Y CANDIDATURAS COMUNES O INDEPENDIENTES**

### TELEVISIÓN

---

*En este periodo no se registró tiempo ni menciones en televisión.*

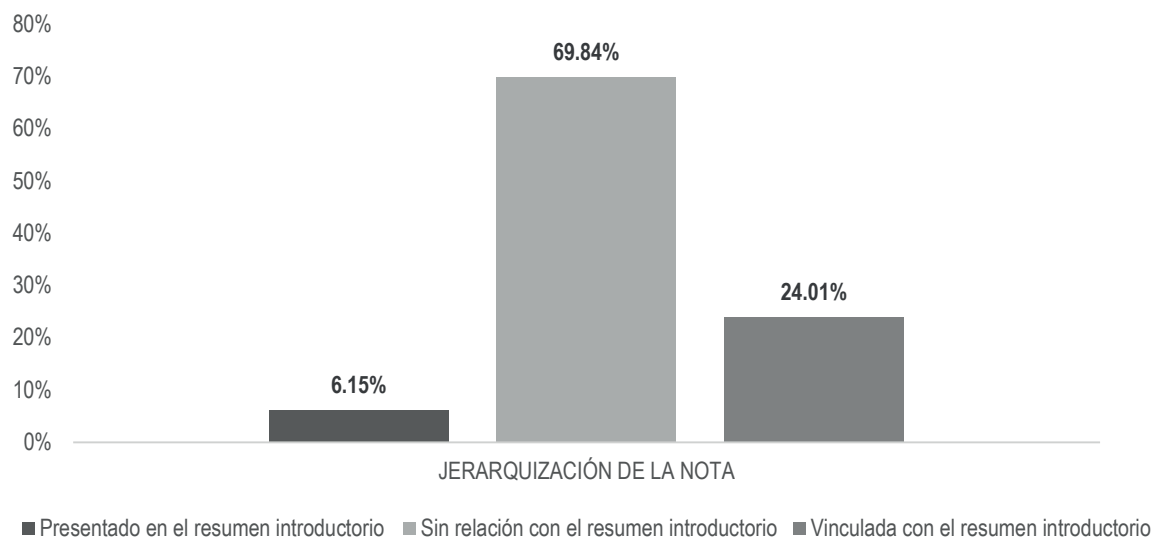


## Informe Semanal de Precampaña de Concejales a los Ayuntamientos

Del 05 al 11 de febrero de 2018

### IMPORTANCIA DE LAS NOTICIAS. JERARQUIZACIÓN POR ACTORES POLÍTICOS

#### RADIO



El tiempo total en espacios noticiosos de radio dedicado a actores políticos fue de **2 horas, 40 minutos, 28 segundos**, de los cuales:

1 hora, 52 minutos, 4 segundos corresponde a la jerarquización de la nota **Sin Relación con el Resumen Introductorio**; 38 minutos, 31 segundos a **Vinculada con el Resumen Introductorio**; y 9 minutos, 52 segundos a **Presentado en el resumen introductorio**.

Se registraron **134** menciones, de las cuales:

120 corresponden a la jerarquización de la nota **Sin Relación con el Resumen Introductorio**; 10 a **Vinculada con el Resumen Introductorio**; y 4 a **Presentado en Resumen el Introductorio**.

\*La información detallada de esta variable podrá consultarse en la tabla, misma que incluye jerarquización, actores políticos, tiempos y menciones.



# Informe Semanal de Precampaña de Concejales a los Ayuntamientos

Del 05 al 11 de febrero de 2018

## IMPORTANCIA DE LAS NOTICIAS. JERARQUIZACIÓN POR ACTORES POLÍTICOS

### RADIO



JERARQUIZACIÓN DE LA NOTA	PORCENTAJE	TIEMPO	MENCIONES
<b>Presentado en el resumen introductorio</b>	<b>6.15%</b>	<b>00:09:52</b>	<b>4</b>
Celestino Rivera Galicia	0.07%	00:00:07	1
Hector Santiago Aragón	1.91%	00:03:04	1
Javier Villacaña Jiménez	4.11%	00:06:36	1
Marco Antonio Cabello Mares	0.05%	00:00:05	1
<b>Sin relación con el resumen introductorio</b>	<b>69.84%</b>	<b>01:52:04</b>	<b>120</b>
Adriana Atristain Orozco	0.13%	00:00:12	2
Alejandro Avilés Álvarez	0.05%	00:00:05	1
Alejandro Canseco Castillo	1.26%	00:02:01	1
Alejandro López Jarquín	0.80%	00:01:17	5
Alvaro Rafael Rubio	0.10%	00:00:09	1
Artemio Rodríguez Cruz	0.26%	00:00:25	1
Ascencio Rolando Guerrero Sánchez	3.25%	00:05:12	4
Benjamín Robles Montoya	1.84%	00:02:57	1
Candelaria Cauich Ku	0.10%	00:00:09	2
Carlos Lavariega Gabriel	0.77%	00:01:14	1
Carlos Sarabia Camacho	0.10%	00:00:09	1
Celestino Alonso Álvarez	0.12%	00:00:12	1
Celestino Rivera Galicia	2.14%	00:03:26	5
Darío Pacheco Venegas	0.31%	00:00:29	1
David Antonio Jiménez	0.14%	00:00:13	1
Dónovan Rito García	0.30%	00:00:28	5
Esaú Zárate Lavariega	0.17%	00:00:16	1
Eunice Pacheco	1.03%	00:01:39	1
Felipe Orozco Rodas	0.32%	00:00:31	1
Francisco García López	2.23%	00:03:35	2
Francisco Martínez Neri	1.91%	00:03:03	4
Fredy Gil Pineda Gopar	11.34%	00:18:12	2
Giovanni González	6.05%	00:09:43	2
Hector Santiago Aragón	0.53%	00:00:51	2
Herminio Cuevas Chávez	0.13%	00:00:12	2

# Informe Semanal de Precampaña de Concejales a los Ayuntamientos

Del 05 al 11 de febrero de 2018

## IMPORTANCIA DE LAS NOTICIAS. JERARQUIZACIÓN POR ACTORES POLÍTICOS

### RADIO



JERARQUIZACIÓN DE LA NOTA	PORCENTAJE	TIEMPO	MENCIONES
Hirery Domínguez	0.98%	00:01:34	1
Hugo Castrejón Martínez	0.11%	00:00:11	1
Javier Villacaña Jiménez	6.33%	00:10:09	7
Joel Ángel Bravo Martínez	1.31%	00:02:06	4
Jorge Franco Vargas	1.84%	00:02:57	1
José Carlos Fuentes Ordaz	0.20%	00:00:19	1
José Esteban Medina Casanova	0.13%	00:00:12	2
José Luis Gómez	0.81%	00:01:18	1
José Luis Ramírez Alverdin	1.46%	00:02:20	4
José Nuñez Banuet	0.73%	00:01:10	2
Juan Enrique Lira Vázquez	0.10%	00:00:09	1
Juan Vera Carrizal	2.89%	00:04:37	13
Julian González Villareal	0.22%	00:00:21	1
Laura Vignon Carreño	0.42%	00:00:40	3
Liliana Salinas Hernández	0.09%	00:00:09	1
Lorenzo Lavariega Arista	0.31%	00:00:29	1
Manuel Martín Aguirre Ramírez	0.05%	00:00:04	1
Marco Antonio Cabello Mares	0.10%	00:00:10	1
Maria de Jesús Melgar Vásquez	0.10%	00:00:09	2
Mariana Nassar Piñeyro	0.70%	00:01:07	3
Mario Jesús Rodríguez Socorro	7.30%	00:11:43	4
Miguel Ángel Morales Amaya	0.76%	00:01:13	1
Oscar Albores Gaspar	0.36%	00:00:35	1
Oswaldo García Jarquín	3.41%	00:05:28	3
Raúl Cruz González	0.18%	00:00:17	1
Rutilo Lorenzo Felipe	0.98%	00:01:34	1
Saymi Pineda Velasco	0.61%	00:00:59	1
Toribio López Sánchez	0.14%	00:00:13	2
Ulises Urrutia de Jesús	0.18%	00:00:17	1
Victor Manuel García Nájera	0.21%	00:00:20	2
Victoria Espíndola López	1.48%	00:02:22	2

## Informe Semanal de Precampaña de Concejales a los Ayuntamientos

Del 05 al 11 de febrero de 2018

### IMPORTANCIA DE LAS NOTICIAS. JERARQUIZACIÓN POR ACTORES POLÍTICOS

#### RADIO



JERARQUIZACIÓN DE LA NOTA	PORCENTAJE	TIEMPO	MENCIONES
<b>Vinculada con el resumen introductorio</b>	<b>24.01%</b>	<b>00:38:31</b>	<b>10</b>
Adriana Atristain Orozco	0.10%	00:00:10	1
Andrés Santiago Parada	5.26%	00:08:26	1
Celestino Rivera Galicia	0.54%	00:00:52	1
Dónovan Rito García	0.21%	00:00:20	1
Javier Villacaña Jiménez	1.12%	00:01:48	1
José Soto Martínez	5.26%	00:08:26	1
Juan Vera Carrizal	0.21%	00:00:20	1
Laura Vignon Carreño	0.10%	00:00:10	1
Miguel Ángel Grajales Ortiz	5.26%	00:08:26	1
Miguel Ángel Morales Amaya	5.94%	00:09:32	1
<b>TOTAL GENERAL</b>	<b>100%</b>	<b>02:40:28</b>	<b>134</b>

---

## Informe Semanal de Precampaña de Concejales a los Ayuntamientos

Del 05 al 11 de febrero de 2018

### IMPORTANCIA DE LAS NOTICIAS. JERARQUIZACIÓN POR ACTORES POLÍTICOS

#### TELEVISIÓN

---

*En esta variable no se registró tiempo ni menciones en televisión.*

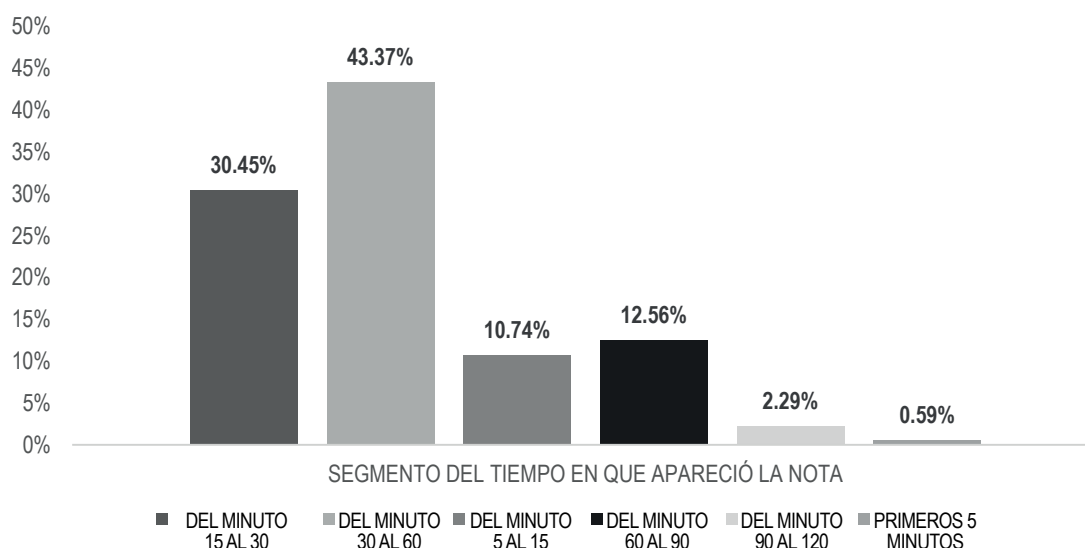


## Informe Semanal de Precampaña de Concejales a los Ayuntamientos

Del 05 al 11 de febrero de 2018

### IMPORTANCIA DE LAS NOTICIAS. SEGMENTO DE TIEMPO POR PARTIDOS POLÍTICOS, COALICIONES Y CANDIDATURAS COMUNES O INDEPENDIENTES

#### RADIO



El tiempo total en espacios noticiosos de radio dedicado a partidos políticos, coaliciones y candidaturas comunes o independientes fue de **2 horas, 29 minutos, 43 segundos**; de los cuales:

1 hora, 4 minutos, 56 segundos corresponden al segmento **Del minuto 30 al 60** del tiempo en que apareció la nota en el espacio noticioso; 45 minutos, 35 segundos **Del minuto 15 al 30**; 18 minutos, 48 segundos a **Del minuto 60 al 90**; 16 minutos, 5 segundos **Del minuto 5 al 15**; 3 minutos, 26 segundos a **Del minuto 90 al 120**; y 53 segundos a **Primeros 5 minutos**.

Se registraron un total de 80 menciones, de las cuales:

37 corresponden al segmento del tiempo en que apareció la nota en el espacio noticioso **Del minuto 30 al 60**; 18 **Del minuto 15 al 30**; 15 **Del minuto 60 al 90**, 4 a **Del minuto 5 al 15**; 4 a **Primeros 5 minutos**; y 2 **Del minuto 90 al 120**.

# Informe Semanal de Precampaña de Concejales a los Ayuntamientos

Del 05 al 11 de febrero de 2018

## IMPORTANCIA DE LAS NOTICIAS. SEGMENTO DE TIEMPO POR PARTIDOS POLÍTICOS, COALICIONES Y CANDIDATURAS COMUNES O INDEPENDIENTES

### RADIO



SEGMENTO DE TIEMPO EN QUE APARECIÓ LA NOTA	PORCENTAJE	TIEMPO	MENCIONES
<b>Del minuto 15 al 30</b>	<b>30.45%</b>	<b>00:45:35</b>	<b>18</b>
COALICIÓN MORENA-PT-PES	4.68%	00:07:00	1
COALICIÓN PAN-PRD-MC	0.33%	00:00:30	1
COALICIÓN PVEM-PRI-PANAL	0.12%	00:00:11	1
MORENA	9.58%	00:14:21	6
PAN	5.68%	00:08:30	2
PRD	0.12%	00:00:11	1
PRI	9.93%	00:14:52	6
<b>Del minuto 30 al 60</b>	<b>43.37%</b>	<b>01:04:56</b>	<b>37</b>
COALICIÓN MORENA-PT-PES	1.51%	00:02:16	2
COALICIÓN PAN-PRD-MC	0.18%	00:00:16	1
COALICIÓN PVEM-PRI-PANAL	0.91%	00:01:22	2
MC	1.99%	00:02:59	3
MORENA	21.67%	00:32:26	11
PAN	1.32%	00:01:58	4
PRD	0.87%	00:01:18	4
PRI	14.62%	00:21:52	9
PUP	0.30%	00:00:27	1
<b>Del minuto 5 al 15</b>	<b>10.74%</b>	<b>00:16:05</b>	<b>4</b>
MORENA	8.37%	00:12:32	3
PRI	2.37%	00:03:33	1
<b>Del minuto 60 al 90</b>	<b>12.56%</b>	<b>00:18:48</b>	<b>15</b>
COALICIÓN PVEM-PRI-PANAL	0.12%	00:00:11	1
MC	0.07%	00:00:06	1
MORENA	8.47%	00:12:41	4
PAN	0.17%	00:00:15	1
PANAL	0.14%	00:00:13	1
PRD	0.49%	00:00:44	2
PRI	2.97%	00:04:27	4

## Informe Semanal de Precampaña de Concejales a los Ayuntamientos

Del 05 al 11 de febrero de 2018

### IMPORTANCIA DE LAS NOTICIAS. SEGMENTO DE TIEMPO POR PARTIDOS POLÍTICOS, COALICIONES Y CANDIDATURAS COMUNES O INDEPENDIENTES

#### RADIO



SEGMENTO DE TIEMPO EN QUE APARECIÓ LA NOTA	PORCENTAJE	TIEMPO	MENCIONES
PUP	0.12%	00:00:11	1
<b>Del minuto 90 al 120</b>	<b>2.29%</b>	<b>00:03:26</b>	<b>2</b>
MORENA	1.70%	00:02:33	1
PRI	0.59%	00:00:53	1
<b>Primeros 5 minutos</b>	<b>0.59%</b>	<b>00:00:53</b>	<b>4</b>
MORENA	0.20%	00:00:18	2
PRI	0.39%	00:00:35	2
<b>TOTAL GENERAL</b>	<b>100%</b>	<b>02:29:43</b>	<b>80</b>

---

## Informe Semanal de Precampaña de Concejales a los Ayuntamientos

Del 05 al 11 de febrero de 2018

### IMPORTANCIA DE LAS NOTICIAS. SEGMENTO DE TIEMPO POR PARTIDOS POLÍTICOS, COALICIONES Y CANDIDATURAS COMUNES O INDEPENDIENTES

#### TELEVISIÓN

---

*En este periodo no se registró tiempo ni menciones en televisión.*



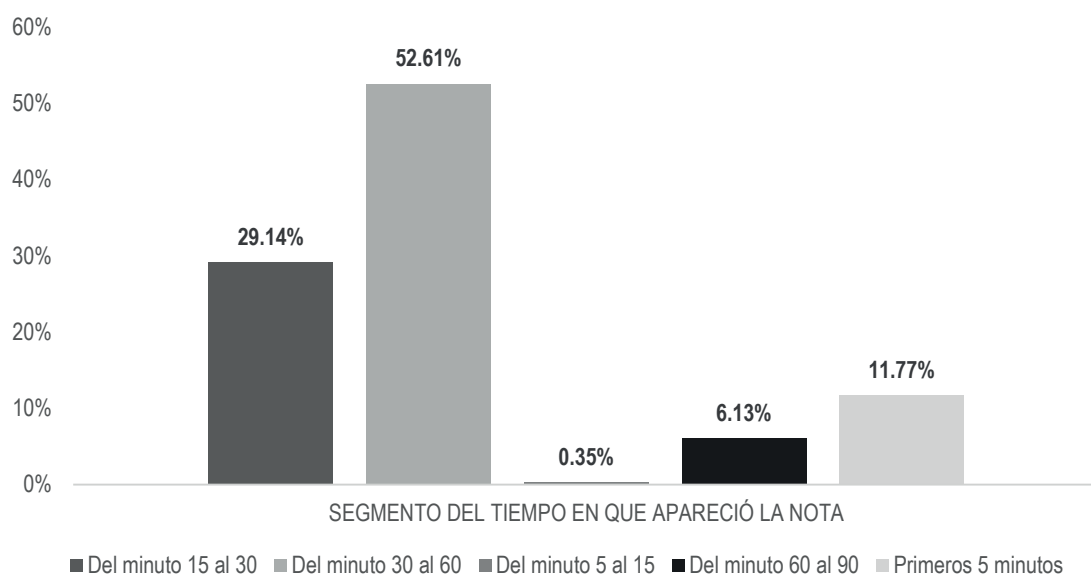


## Informe Semanal de Precampaña de Concejales a los Ayuntamientos

Del 05 al 11 de febrero de 2018

### IMPORTANCIA DE LAS NOTICIAS. SEGMENTO DE TIEMPO EN QUE APARECEN POR ACTORES POLÍTICOS

#### RADIO



El tiempo total en espacios noticiosos de radio dedicado a actores políticos fue de **2 horas, 40 minutos, 28 segundos**, de los cuales:

1 hora, 24 minutos, 25 segundos corresponde al segmento **Del minuto 30 al 60** del tiempo en el que apareció la nota en el espacio noticioso; 46 minutos, 46 segundos al segmento **Del minuto 15 al 30**; 18 minutos, 53 segundos a **Primeros 5 minutos**; 9 minutos, 50 segundos **Del minuto 60 al 90**; 34 segundos **Del minuto 5 al 15**.

Se registraron **134** menciones, de las cuales:

69 corresponden al segmento **Del minuto 30 al 60** del tiempo en el que apareció la nota en el espacio noticioso; 31 al segmento **Del minuto 15 al 30**; 27 **Del minuto 60 al 90**; 5 a **Primeros 5 minutos**; y 2 **Del minuto 5 al 15**.

\*La información detallada de esta variable podrá consultarse en la tabla, misma que incluye actores políticos, porcentajes, tiempos y menciones

# Informe Semanal de Precampaña de Concejales a los Ayuntamientos

Del 05 al 11 de febrero de 2018

## IMPORTANCIA DE LAS NOTICIAS. SEGMENTO DE TIEMPO EN QUE APARECEN POR ACTORES POLÍTICOS

### RADIO



SEGMENTO DE TIEMPO EN QUE APARECIÓ LA NOTA	PORCENTAJE	TIEMPO	MENCIONES
<b>Del minuto 15 al 30</b>	<b>29.14%</b>	<b>00:46:46</b>	<b>31</b>
Adriana Atristain Orozco	0.09%	00:00:08	1
Ascencio Rolando Guerrero Sánchez	1.99%	00:03:11	2
Candelaria Cauich Ku	0.04%	00:00:04	1
Celestino Alonso Álvarez	0.12%	00:00:12	1
Celestino Rivera Galicia	2.00%	00:03:12	3
Dónovan Rito García	0.14%	00:00:13	2
Eunice Pacheco	1.03%	00:01:39	1
Giovanni González	2.78%	00:04:28	1
Herminio Cuevas Chávez	0.09%	00:00:08	1
Javier Villacaña Jiménez	3.80%	00:06:06	2
Joel Ángel Bravo Martínez	1.04%	00:01:40	2
José Esteban Medina Casanova	0.09%	00:00:08	1
José Luis Ramírez Alverdin	1.16%	00:01:51	2
Juan Vera Carrizal	0.23%	00:00:22	3
Marco Antonio Cabello Mares	0.10%	00:00:10	1
Mario Jesús Rodríguez Socorro	6.70%	00:10:45	1
María de Jesús Melgar Vásquez	0.04%	00:00:04	1
Miguel Ángel Morales Amaya	5.94%	00:09:32	1
Oswaldo García Jarquín	1.57%	00:02:31	2
Toribio López Sánchez	0.07%	00:00:07	1
Victor Manuel García Nájera	0.09%	00:00:08	1
<b>Del minuto 30 al 60</b>	<b>52.61%</b>	<b>01:24:25</b>	<b>69</b>
Adriana Atristain Orozco	0.10%	00:00:10	1
Alejandro Avilés Álvarez	0.05%	00:00:05	1
Alejandro Canseco Castillo	1.26%	00:02:01	1
Alejandro López Jarquín	0.51%	00:00:49	2
Alvaro Rafael Rubio	0.10%	00:00:09	1
Andrés Santiago Parada	5.26%	00:08:26	1
Artemio Rodríguez Cruz	0.26%	00:00:25	1

# Informe Semanal de Precampaña de Concejales a los Ayuntamientos

Del 05 al 11 de febrero de 2018

## IMPORTANCIA DE LAS NOTICIAS. SEGMENTO DE TIEMPO EN QUE APARECEN POR ACTORES POLÍTICOS

### RADIO

SEGMENTO DE TIEMPO EN QUE APARECIÓ LA NOTA	PORCENTAJE	TIEMPO	MENTIONES
Ascencio Rolando Guerrero Sánchez	1.26%	00:02:01	2
Benjamín Robles Montoya	1.84%	00:02:57	1
Carlos Sarabia Camacho	0.10%	00:00:09	1
Celestino Rivera Galicia	0.33%	00:00:32	2
Darío Pacheco Venegas	0.31%	00:00:29	1
David Antonio Jiménez	0.14%	00:00:13	1
Dónovan Rito García	0.28%	00:00:27	2
Esaú Zárate Lavariega	0.17%	00:00:16	1
Felipe Orozco Rodas	0.32%	00:00:31	1
Francisco García López	2.03%	00:03:15	1
Francisco Martínez Neri	1.91%	00:03:03	4
Fredy Gil Pineda Gopar	0.17%	00:00:16	1
Giovanni González	3.27%	00:05:15	1
Hector Santiago Aragón	2.44%	00:03:55	3
Hirery Domínguez	0.98%	00:01:34	1
Javier Villacaña Jiménez	6.05%	00:09:42	5
Joel Ángel Bravo Martínez	0.27%	00:00:26	2
Jorge Franco Vargas	1.84%	00:02:57	1
José Carlos Fuentes Ordaz	0.20%	00:00:19	1
José Luis Gómez	0.81%	00:01:18	1
José Luis Ramírez Alverdin	0.30%	00:00:29	2
José Nuñez Banuet	0.73%	00:01:10	2
José Soto Martínez	5.26%	00:08:26	1
Juan Enrique Lira Vázquez	0.10%	00:00:09	1
Juan Vera Carrizal	1.28%	00:02:03	4
Laura Vignon Carreño	0.37%	00:00:35	3
Liliana Salinas Hernández	0.09%	00:00:09	1
Lorenzo Lavariega Arista	0.31%	00:00:29	1
Mariana Nassar Piñeyro	0.70%	00:01:07	3
Mario Jesús Rodríguez Socorro	0.60%	00:00:58	3
Miguel Ángel Grajales Ortiz	5.26%	00:08:26	1



# Informe Semanal de Precampaña de Concejales a los Ayuntamientos

Del 05 al 11 de febrero de 2018

## IMPORTANCIA DE LAS NOTICIAS. SEGMENTO DE TIEMPO EN QUE APARECEN POR ACTORES POLÍTICOS

### RADIO



SEGMENTO DE TIEMPO EN QUE APARECIÓ LA NOTA	PORCENTAJE	TIEMPO	MENCIONES
Miguel Ángel Morales Amaya	0.76%	00:01:13	1
Oscar Albores Gaspar	0.36%	00:00:35	1
Oswaldo García Jarquín	1.84%	00:02:57	1
Raúl Cruz González	0.18%	00:00:17	1
Rutilo Lorenzo Felipe	0.98%	00:01:34	1
Victoria Espíndola López	1.26%	00:02:01	1
<b>Del minuto 5 al 15</b>	<b>0.35%</b>	<b>00:00:34</b>	<b>2</b>
Javier Villacaña Jiménez	0.30%	00:00:29	1
Marco Antonio Cabello Mares	0.05%	00:00:05	1
<b>Del minuto 60 al 90</b>	<b>6.13%</b>	<b>00:09:50</b>	<b>27</b>
Adriana Atristain Orozco	0.04%	00:00:03	1
Alejandro López Jarquín	0.12%	00:00:12	1
Candelaria Cauich Ku	0.06%	00:00:05	1
Carlos Lavariega Gabriel	0.77%	00:01:14	1
Dónovan Rito García	0.08%	00:00:07	2
Francisco García López	0.21%	00:00:20	1
Herminio Cuevas Chávez	0.04%	00:00:03	1
Hugo Castrejón Martínez	0.11%	00:00:11	1
Javier Villacaña Jiménez	1.41%	00:02:16	1
José Esteban Medina Casanova	0.04%	00:00:03	1
Juan Vera Carrizal	1.58%	00:02:32	7
Julian González Villareal	0.22%	00:00:21	1
Laura Vignon Carreño	0.16%	00:00:15	1
Manuel Martín Aguirre Ramírez	0.05%	00:00:04	1
María de Jesús Melgar Vásquez	0.06%	00:00:05	1
Saymi Pineda Velasco	0.61%	00:00:59	1
Toribio López Sánchez	0.06%	00:00:06	1
Ulises Urrutia de Jesús	0.18%	00:00:17	1
Víctor Manuel García Nájera	0.12%	00:00:12	1
Victoria Espíndola López	0.22%	00:00:21	1

## Informe Semanal de Precampaña de Concejales a los Ayuntamientos

Del 05 al 11 de febrero de 2018

### IMPORTANCIA DE LAS NOTICIAS. SEGMENTO DE TIEMPO EN QUE APARECEN POR ACTORES POLÍTICOS

#### RADIO



SEGMENTO DE TIEMPO EN QUE APARECIÓ LA NOTA	PORCENTAJE	TIEMPO	MENCIONES
<b>Primeros 5 minutos</b>	<b>11.77%</b>	<b>00:18:53</b>	<b>5</b>
Alejandro López Jarquín	0.17%	00:00:16	2
Celestino Rivera Galicia	0.43%	00:00:41	2
Fredy Gil Pineda Gopar	11.18%	00:17:56	1
<b>TOTAL GENERAL</b>	<b>100%</b>	<b>02:40:28</b>	<b>134</b>

---

## Informe Semanal de Precampaña de Concejales a los Ayuntamientos

Del 05 al 11 de febrero de 2018

### IMPORTANCIA DE LAS NOTICIAS. SEGMENTO DE TIEMPO EN QUE APARECEN POR ACTORES POLÍTICOS

#### TELEVISIÓN

---

*En esta variable no se registró tiempo ni menciones en televisión.*

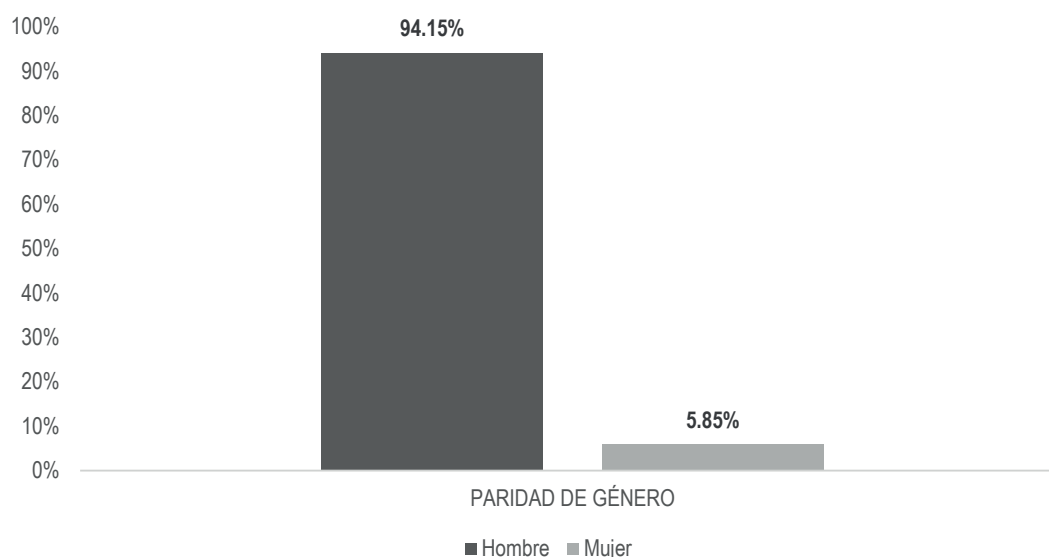


## Informe Semanal de Precampaña de Concejales a los Ayuntamientos

Del 05 al 11 de febrero de 2018

### INFORMACIÓN POR GÉNERO POR ACTORES POLÍTICOS

#### RADIO



El tiempo total en espacios noticiosos de radio dedicado a actores políticos fue de **2 horas, 40 minutos, 28 segundos**, de los cuales:

2 horas, 31 minutos, 4 segundos corresponden al género **Hombre**; y 9 minutos, 23 segundos al género **Mujer**.

Se registraron **134** menciones de las cuales:

**114** corresponden al género **Hombre** y **20** al género **Mujer**.

**Javier Villacaña Jiménez** fue el político que registró más tiempo en espacios noticiosos de radio con 18 minutos, 33 segundos.

**Juan Vera Carrizal** fue el político que registró más menciones en espacios noticiosos con 14.

**Victoria Espíndola López** fue la política que más tiempo registró en espacios noticiosos de radio con 2 minutos, 1 segundos.

**Laura Vignon Carreño** fue la política que registró más menciones en espacios noticiosos con 4.

Durante este periodo se registró información de 49 políticos, en contraste, aparecen sólo 11 políticas, lo que hace evidente la disparidad en los espacios noticiosos de radio y coloca a las mujeres en desventaja política.

\*La información detallada de esta variable podrá consultarse en la tabla, misma que incluye actores políticos, tiempos y menciones.

# Informe Semanal de Precampaña de Concejales a los Ayuntamientos

Del 05 al 11 de febrero de 2018

## INFORMACIÓN POR GÉNERO POR ACTORES POLÍTICOS

### RADIO



PARIDAD DE GÉNERO	PORCENTAJE	TIEMPO	MENTIONES
<b>Hombre</b>	<b>94.15%</b>	<b>02:31:04</b>	<b>114</b>
Alejandro Avilés Álvarez	0.05%	00:00:05	1
Alejandro Canseco Castillo	1.26%	00:02:01	1
Alejandro López Jarquín	0.80%	00:01:17	5
Alvaro Rafael Rubio	0.10%	00:00:09	1
Andrés Santiago Parada	5.26%	00:08:26	1
Artemio Rodríguez Cruz	0.26%	00:00:25	1
Ascencio Rolando Guerrero Sánchez	3.25%	00:05:12	4
Benjamín Robles Montoya	1.84%	00:02:57	1
Carlos Lavariega Gabriel	0.77%	00:01:14	1
Carlos Sarabia Camacho	0.10%	00:00:09	1
Celestino Alonso Álvarez	0.12%	00:00:12	1
Celestino Rivera Galicia	2.76%	00:04:25	7
Darío Pacheco Venegas	0.31%	00:00:29	1
David Antonio Jiménez	0.14%	00:00:13	1
Dónovan Rito García	0.51%	00:00:48	6
Esaú Zárate Lavariega	0.17%	00:00:16	1
Felipe Orozco Rodas	0.32%	00:00:31	1
Francisco García López	2.23%	00:03:35	2
Francisco Martínez Neri	1.91%	00:03:03	4
Fredy Gil Pineda Gopar	11.34%	00:18:12	2
Giovanni González	6.05%	00:09:43	2
Hector Santiago Aragón	2.44%	00:03:55	3
Herminio Cuevas Chávez	0.13%	00:00:12	2
Hugo Castrejón Martínez	0.11%	00:00:11	1
Javier Villacaña Jiménez	11.56%	00:18:33	9
Joel Ángel Bravo Martínez	1.31%	00:02:06	4
Jorge Franco Vargas	1.84%	00:02:57	1
José Carlos Fuentes Ordaz	0.20%	00:00:19	1
José Esteban Medina Casanova	0.13%	00:00:12	2
José Luis Gómez	0.81%	00:01:18	1
José Luis Ramírez Alverdin	1.46%	00:02:20	4



# Informe Semanal de Precampaña de Concejales a los Ayuntamientos

Del 05 al 11 de febrero de 2018

## INFORMACIÓN POR GÉNERO POR ACTORES POLÍTICOS

### RADIO



PARIDAD DE GÉNERO	PORCENTAJE	TIEMPO	MENCIONES
José Nuñez Banuet	0.73%	00:01:10	2
José Soto Martínez	5.26%	00:08:26	1
Juan Enrique Lira Vázquez	0.10%	00:00:09	1
Juan Vera Carrizal	3.09%	00:04:57	14
Julian González Villareal	0.22%	00:00:21	1
Lorenzo Lavariega Arista	0.31%	00:00:29	1
Manuel Martín Aguirre Ramírez	0.05%	00:00:04	1
Marco Antonio Cabello Mares	0.16%	00:00:15	2
Mario Jesús Rodríguez Socorro	7.30%	00:11:43	4
Miguel Ángel Grajales Ortiz	5.26%	00:08:26	1
Miguel Ángel Morales Amaya	6.70%	00:10:45	2
Oscar Albores Gaspar	0.36%	00:00:35	1
Oswaldo García Jarquín	3.41%	00:05:28	3
Raúl Cruz González	0.18%	00:00:17	1
Rutilo Lorenzo Felipe	0.98%	00:01:34	1
Toribio López Sánchez	0.14%	00:00:13	2
Ulises Urrutia de Jesús	0.18%	00:00:17	1
Víctor Manuel García Nájera	0.21%	00:00:20	2
<b>Mujer</b>	<b>5.85%</b>	<b>00:09:23</b>	<b>20</b>
Adriana Atristain Orozco	0.23%	00:00:22	3
Candelaria Cauich Ku	0.10%	00:00:09	2
Eunice Pacheco	1.03%	00:01:39	1
Hirery Domínguez	0.98%	00:01:34	1
Laura Vignon Carreño	0.53%	00:00:50	4
Liliana Salinas Hernández	0.09%	00:00:09	1
Maria de Jesús Melgar Vásquez	0.10%	00:00:09	2
Mariana Nassar Piñeyro	0.70%	00:01:07	3
Saymi Pineda Velasco	0.61%	00:00:59	1
Victoria Espíndola López	1.48%	00:02:22	2
<b>TOTAL GENERAL</b>	<b>100%</b>	<b>02:40:28</b>	<b>134</b>

---

## Informe Semanal de Precampaña de Concejales a los Ayuntamientos

Del 05 al 11 de febrero de 2018

### INFORMACIÓN POR GÉNERO POR ACTORES POLÍTICOS

#### TELEVISIÓN

---

*En esta variable no se registró tiempo ni menciones en televisión.*

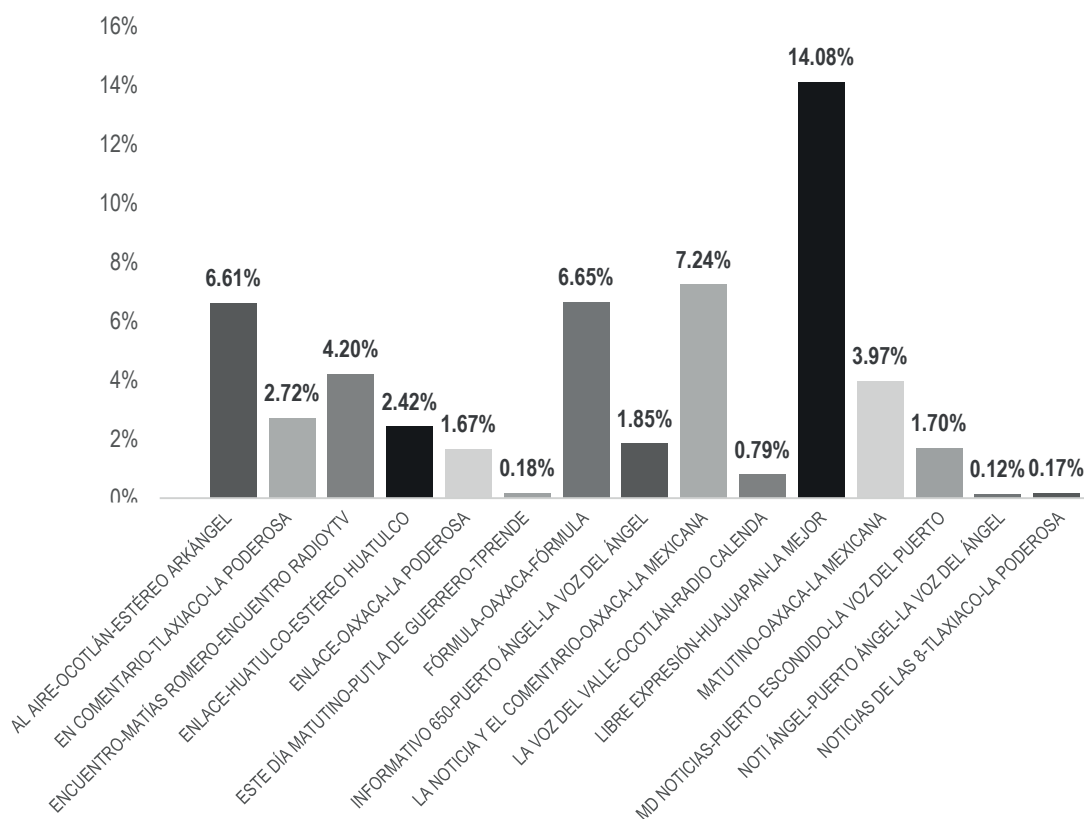


## Informe Semanal de Precampaña de Concejales a los Ayuntamientos

Del 05 al 11 de febrero de 2018

### PROGRAMA NOTICIOSO POR PARTIDOS POLÍTICOS, COALICIONES Y CANDIDATURAS COMUNES O INDEPENDIENTES

#### RADIO

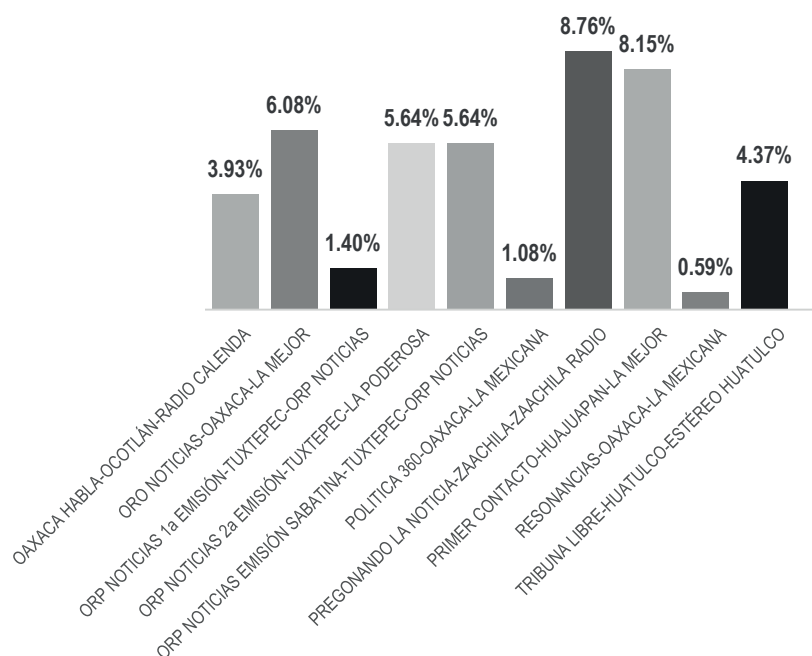


# Informe Semanal de Precampaña de Concejales a los Ayuntamientos

Del 05 al 11 de febrero de 2018

## PROGRAMA NOTICIOSO POR PARTIDOS POLÍTICOS, COALICIONES Y CANDIDATURAS COMUNES O INDEPENDIENTES

### RADIO



El tiempo total en espacios noticiosos de radio dedicado a partidos políticos coaliciones y candidaturas comunes o independientes fue de **2 horas, 29 minutos, 43 segundos**, de los cuales los programas noticiosos con más tiempo fueron:

**Libre Expresión (Huajuapán)** con 21 minutos, 05 segundos; **Pregonando La Noticia (Zaachila)** con 13 minutos, 7 segundos; y **Primer Contacto (Huajuapán)** con 12 minutos, 12 segundos. Se registraron un total de **80** menciones de las cuales los programas noticiosos que registraron más menciones fueron:

**Libre Expresión (Huajuapán)** con 12; **Primer Contacto (Huajuapán)** con 7; **Encuentro (Matías Romero)**, **Matutino (Oaxaca)** y **En Comentario (Tlaxiaco)** con 6 cada uno.

**Libre Expresión (Huajuapán)** fue el programa noticioso de radio que más tiempo y menciones otorgó al partido **MORENA** con 12 minutos, 48 segundos y 6 menciones.

\*La información detallada de esta variable podrá consultarse en la tabla, misma que incluye partidos políticos, coaliciones, tiempos y menciones.

# Informe Semanal de Precampaña de Concejales a los Ayuntamientos

Del 05 al 11 de febrero de 2018

## PROGRAMA NOTICIOSO POR PARTIDOS POLÍTICOS, COALICIONES Y CANDIDATURAS COMUNES O INDEPENDIENTES

### RADIO



PROGRAMA NOTICIOSO	PORCENTAJE	TIEMPO	MENCIONES
<b>AL AIRE-OCOTLÁN-ESTÉREO ARKÁNGEL</b>	<b>6.61%</b>	<b>00:09:54</b>	<b>4</b>
MORENA	4.39%	00:06:34	1
PRD	0.09%	00:00:08	1
PRI	2.14%	00:03:12	2
<b>EN COMENTARIO-TLAXIACO-LA PODEROSA</b>	<b>2.72%</b>	<b>00:04:04</b>	<b>6</b>
COALICIÓN PVEM-PRI-PANAL	0.73%	00:01:06	1
MC	0.07%	00:00:06	1
MORENA	0.73%	00:01:06	1
PAN	0.73%	00:01:06	1
PRD	0.32%	00:00:29	1
PUP	0.12%	00:00:11	1
<b>ENCUENTRO-MATÍAS ROMERO-ENCUENTRO RADIOYTV</b>	<b>4.20%</b>	<b>00:06:17</b>	<b>6</b>
PANAL	0.14%	00:00:13	1
PRI	4.05%	00:06:04	5
<b>ENLACE-HUATULCO-ESTÉREO HUATULCO</b>	<b>2.42%</b>	<b>00:03:37</b>	<b>1</b>
MORENA	2.42%	00:03:37	1
<b>ENLACE-OAXACA-LA PODEROSA</b>	<b>1.67%</b>	<b>00:02:30</b>	<b>1</b>
PAN	1.67%	00:02:30	1
<b>ESTE DÍA MATUTINO-PUTLA DE GUERRERO-TPRENDE</b>	<b>0.18%</b>	<b>00:00:16</b>	<b>1</b>
MORENA	0.18%	00:00:16	1
<b>FÓRMULA-OAXACA-FÓRMULA</b>	<b>6.65%</b>	<b>00:09:57</b>	<b>2</b>
MORENA	4.32%	00:06:28	1
PRI	2.33%	00:03:29	1
<b>INFORMATIVO 650-PUERTO ÁNGEL-LA VOZ DEL ÁNGEL</b>	<b>1.85%</b>	<b>00:02:46</b>	<b>3</b>
MORENA	1.85%	00:02:46	3
<b>LA NOTICIA Y EL COMENTARIO-OAXACA-LA MEXICANA</b>	<b>7.24%</b>	<b>00:10:50</b>	<b>5</b>
COALICIÓN MORENA-PT-PES	1.34%	00:02:00	1

# Informe Semanal de Precampaña de Concejales a los Ayuntamientos

Del 05 al 11 de febrero de 2018

## PROGRAMA NOTICIOSO POR PARTIDOS POLÍTICOS, COALICIONES Y CANDIDATURAS COMUNES O INDEPENDIENTES

### RADIO



PROGRAMA NOTICIOSO	PORCENTAJE	TIEMPO	MENCIONES
MORENA	3.01%	00:04:30	2
PRI	2.89%	00:04:20	2
<b>LA VOZ DEL VALLE-OCOTLÁN-RADIO CALEDA</b>	<b>0.79%</b>	<b>00:01:11</b>	<b>3</b>
MC	0.18%	00:00:16	1
PRD	0.31%	00:00:28	1
PUP	0.30%	00:00:27	1
<b>LIBRE EXPRESIÓN-HUAJUAPAN-LA MEJOR</b>	<b>14.08%</b>	<b>00:21:05</b>	<b>12</b>
MORENA	8.55%	00:12:48	6
PAN	0.52%	00:00:47	2
PRD	0.17%	00:00:15	1
PRI	4.84%	00:07:15	3
<b>MATUTINO-OAXACA-LA MEXICANA</b>	<b>3.97%</b>	<b>00:05:57</b>	<b>6</b>
COALICIÓN MORENA-PT-PES	0.18%	00:00:16	1
COALICIÓN PAN-PRD-MC	0.18%	00:00:16	1
COALICIÓN PVEM-PRI-PANAL	0.18%	00:00:16	1
PAN	0.17%	00:00:15	1
PRI	3.27%	00:04:54	2
<b>MD NOTICIAS-PUERTO ESCONDIDO-LA VOZ DEL PUERTO</b>	<b>1.70%</b>	<b>00:02:33</b>	<b>1</b>
MORENA	1.70%	00:02:33	1
<b>NOTI ÁNGEL-PUERTO ÁNGEL-LA VOZ DEL ÁNGEL</b>	<b>0.12%</b>	<b>00:00:11</b>	<b>1</b>
COALICIÓN PVEM-PRI-PANAL	0.12%	00:00:11	1
<b>NOTICIAS DE LAS 8-TLAXIACO-LA PODEROSA</b>	<b>0.17%</b>	<b>00:00:15</b>	<b>1</b>
MORENA	0.17%	00:00:15	1
<b>OAXACA HABLA-OCOTLÁN-RADIO CALEDA</b>	<b>3.93%</b>	<b>00:05:53</b>	<b>4</b>
MORENA	3.75%	00:05:37	1

# Informe Semanal de Precampaña de Concejales a los Ayuntamientos

Del 05 al 11 de febrero de 2018

## PROGRAMA NOTICIOSO POR PARTIDOS POLÍTICOS, COALICIONES Y CANDIDATURAS COMUNES O INDEPENDIENTES

### RADIO



PROGRAMA NOTICIOSO	PORCENTAJE	TIEMPO	MENCIONES
PAN	0.06%	00:00:05	1
PRD	0.06%	00:00:05	1
PRI	0.06%	00:00:05	1
<b>ORO NOTICIAS-OAXACA-LA MEJOR</b>	<b>6.08%</b>	<b>00:09:06</b>	<b>2</b>
COALICIÓN MORENA-PT-PES	4.68%	00:07:00	1
PRI	1.40%	00:02:06	1
<b>ORP NOTICIAS 1a EMISIÓN-TUXTEPEC-ORP NOTICIAS</b>	<b>1.40%</b>	<b>00:02:06</b>	<b>1</b>
MC	1.40%	00:02:06	1
<b>ORP NOTICIAS 2a EMISIÓN-TUXTEPEC-LA PODEROSA</b>	<b>5.64%</b>	<b>00:08:26</b>	<b>1</b>
PRI	5.64%	00:08:26	1
<b>ORP NOTICIAS EMISIÓN SABATINA-TUXTEPEC-ORP NOTICIAS</b>	<b>5.64%</b>	<b>00:08:26</b>	<b>1</b>
MORENA	5.64%	00:08:26	1
<b>POLITICA 360-OAXACA-LA MEXICANA</b>	<b>1.08%</b>	<b>00:01:37</b>	<b>1</b>
PRI	1.08%	00:01:37	1
<b>PREGONANDO LA NOTICIA-ZAACHILA-ZAACHILA RADIO</b>	<b>8.76%</b>	<b>00:13:07</b>	<b>5</b>
COALICIÓN PVEM-PRI-PANAL	0.12%	00:00:11	1
MC	0.41%	00:00:37	1
MORENA	7.81%	00:11:42	2
PRD	0.41%	00:00:37	1
<b>PRIMER CONTACTO-HUAJUAPAN-LA MEJOR</b>	<b>8.15%</b>	<b>00:12:12</b>	<b>7</b>
COALICIÓN PAN-PRD-MC	0.33%	00:00:30	1
MORENA	5.37%	00:08:02	4
PRI	2.45%	00:03:40	2
<b>RESONANCIAS-OAXACA-LA MEXICANA</b>	<b>0.59%</b>	<b>00:00:53</b>	<b>1</b>
PRI	0.59%	00:00:53	1
<b>TRIBUNA LIBRE-HUATULCO-ESTÉREO HUATULCO</b>	<b>4.37%</b>	<b>00:06:33</b>	<b>4</b>

## Informe Semanal de Precampaña de Concejales a los Ayuntamientos

Del 05 al 11 de febrero de 2018

### PROGRAMA NOTICIOSO POR PARTIDOS POLÍTICOS, COALICIONES Y CANDIDATURAS COMUNES O INDEPENDIENTES

#### RADIO



PROGRAMA NOTICIOSO	PORCENTAJE	TIEMPO	MENCIONES
MORENA	0.12%	00:00:11	1
PAN	4.01%	00:06:00	1
PRD	0.12%	00:00:11	1
PRI	0.12%	00:00:11	1
<b>TOTAL GENERAL</b>	<b>100%</b>	<b>02:29:43</b>	<b>80</b>



---

## Informe Semanal de Precampaña de Concejales a los Ayuntamientos

Del 05 al 11 de febrero de 2018

**PROGRAMA NOTICIOSO POR PARTIDOS POLÍTICOS, COALICIONES Y CANDIDATURAS COMUNES O INDEPENDIENTES.**

### TELEVISIÓN

---



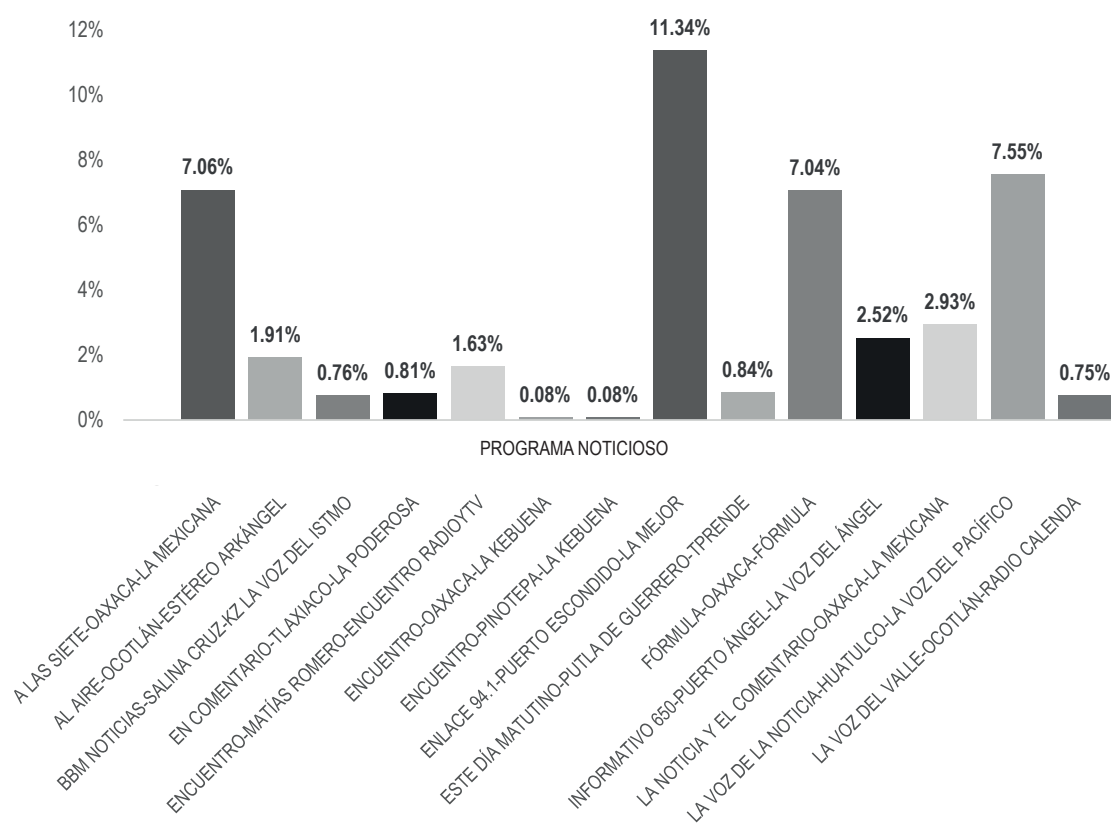
*En esta variable no se registró tiempo ni menciones en televisión.*

# Informe Semanal de Precampaña de Concejales a los Ayuntamientos

Del 05 al 11 de febrero de 2018

## PROGRAMA NOTICIOSO POR ACTORES POLÍTICOS

### RADIO

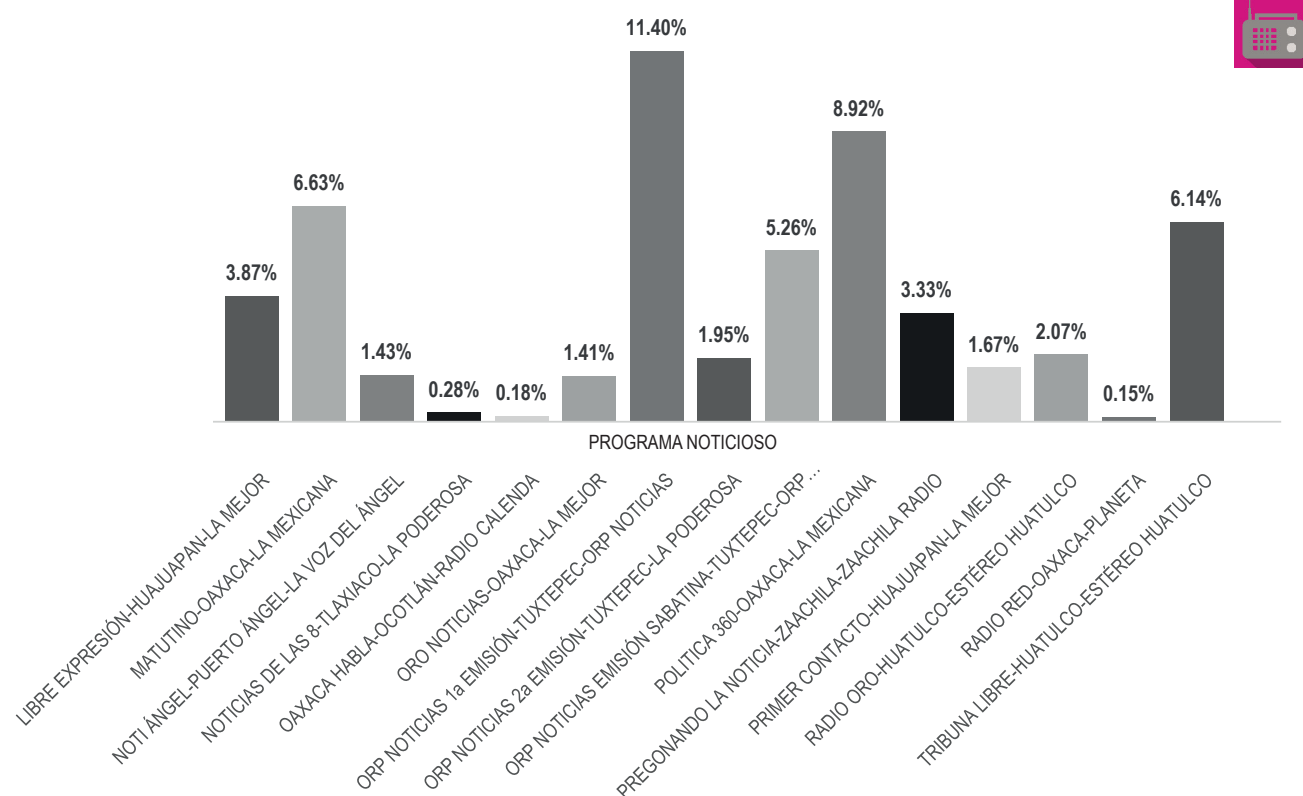


# Informe Semanal de Precampaña de Concejales a los Ayuntamientos

Del 05 al 11 de febrero de 2018

## PROGRAMA NOTICIOSO POR ACTORES POLÍTICOS

### RADIO



El tiempo total en espacios noticiosos de radio dedicado a actores políticos fue de **2 horas, 40 minutos, 28 segundos**, de los cuales los programas noticiosos que registraron más tiempo fueron:

**ORP Noticias 1a Emisión (Tuxtepec)** con 18 minutos, 17 segundos; **Enlace 94.1 (Puerto Escondido)** con 18 minutos, 12 segundos; y **Política 360 (Oaxaca)** con 14 minutos, 19 segundos.

Se registró un total de **134** menciones, de las cuales los programas noticiosos que registraron más fueron:

**Libre Expresión (Huajuapán)** con 17; **Pregonando La Noticia (Zaachila)** y **Noti Ángel (Puerto Ángel)** con 13 menciones cada uno; y **ORP Noticias 1a Emisión (Tuxtepec)** con 11.

**Enlace 94.1 (Puerto Escondido)** fue el programa noticioso de radio que más tiempo otorgó a un actor político, con 18 minutos, 12 segundos para **Fredy Gil Pineda Gopar**.

**Libre Expresión (Huajuapán)** fue el programa noticioso de radio que más menciones otorgó a un actor político con 6, para **Juan Vera Carrizal**.

\*La información detallada de esta variable podrá consultarse en la tabla, misma que incluye programa noticioso, actores políticos, porcentajes, tiempos y menciones.

# Informe Semanal de Precampaña de Concejales a los Ayuntamientos

Del 05 al 11 de febrero de 2018

## POR PROGRAMA NOTICIOSO POR ACTORES POLÍTICOS

### RADIO



PROGRAMA NOTICIOSO	PORCENTAJE	TIEMPO	MENCIONES
<b>A LAS SIETE-OAXACA-LA MEXICANA</b>	<b>7.06%</b>	<b>00:11:20</b>	<b>2</b>
Javier Villacaña Jiménez	1.12%	00:01:48	1
Miguel Ángel Morales Amaya	5.94%	00:09:32	1
<b>AL AIRE-OCOTLÁN-ESTÉREO ARKÁNGEL</b>	<b>1.91%</b>	<b>00:03:04</b>	<b>1</b>
Hector Santiago Aragón	1.91%	00:03:04	1
<b>BBM NOTICIAS-SALINA CRUZ-KZ LA VOZ DEL ISTMO</b>	<b>0.76%</b>	<b>00:01:13</b>	<b>5</b>
Alejandro Avilés Álvarez	0.05%	00:00:05	1
David Antonio Jiménez	0.14%	00:00:13	1
Felipe Orozco Rodas	0.32%	00:00:31	1
José Carlos Fuentes Ordaz	0.20%	00:00:19	1
Marco Antonio Cabello Mares	0.05%	00:00:05	1
<b>EN COMENTARIO-TLAXIACO-LA PODEROSA</b>	<b>0.81%</b>	<b>00:01:17</b>	<b>5</b>
Alejandro López Jarquín	0.12%	00:00:12	1
Esaú Zárate Lavariega	0.17%	00:00:16	1
Francisco Martínez Neri	0.17%	00:00:16	1
Laura Vignon Carreño	0.17%	00:00:16	1
Mariana Nassar Piñeyro	0.17%	00:00:16	1
<b>ENCUENTRO-MATÍAS ROMERO-ENCUENTRO RADIOYTV</b>	<b>1.63%</b>	<b>00:02:37</b>	<b>5</b>
Artemio Rodríguez Cruz	0.26%	00:00:25	1
José Luis Gómez	0.81%	00:01:18	1
Liliana Salinas Hernández	0.09%	00:00:09	1
Marco Antonio Cabello Mares	0.10%	00:00:10	1
Oscar Albores Gaspar	0.36%	00:00:35	1
<b>ENCUENTRO-OAXACA-LA KEBUENA</b>	<b>0.08%</b>	<b>00:00:08</b>	<b>1</b>
Alejandro López Jarquín	0.08%	00:00:08	1
<b>ENCUENTRO-PINOTEPA-LA KEBUENA</b>	<b>0.08%</b>	<b>00:00:08</b>	<b>1</b>
Alejandro López Jarquín	0.08%	00:00:08	1
<b>ENLACE 94.1-PUERTO ESCONDIDO-LA MEJOR</b>	<b>11.34%</b>	<b>00:18:12</b>	<b>2</b>
Fredy Gil Pineda Gopar	11.34%	00:18:12	2

# Informe Semanal de Precampaña de Concejales a los Ayuntamientos

Del 05 al 11 de febrero de 2018

## POR PROGRAMA NOTICIOSO POR ACTORES POLÍTICOS

### RADIO



PROGRAMA NOTICIOSO	PORCENTAJE	TIEMPO	MENCIONES
<b>ESTE DÍA MATUTINO-PUTLA DE GUERRERO-TPRENDE</b>	<b>0.84%</b>	<b>00:01:21</b>	<b>2</b>
Javier Villacaña Jiménez	0.30%	00:00:29	1
Oswaldo García Jarquín	0.54%	00:00:52	1
<b>FÓRMULA-OAXACA-FÓRMULA</b>	<b>7.04%</b>	<b>00:11:17</b>	<b>7</b>
Hector Santiago Aragón	0.43%	00:00:41	1
Javier Villacaña Jiménez	4.55%	00:07:17	2
Juan Vera Carrizal	0.43%	00:00:41	1
Mariana Nassar Piñeyro	0.43%	00:00:41	1
Mario Jesús Rodríguez Socorro	0.43%	00:00:41	1
Miguel Ángel Morales Amaya	0.76%	00:01:13	1
<b>INFORMATIVO 650-PUERTO ÁNGEL-LA VOZ DEL ÁNGEL</b>	<b>2.52%</b>	<b>00:04:03</b>	<b>2</b>
Alejandro Canseco Castillo	1.26%	00:02:01	1
Victoria Espíndola López	1.26%	00:02:01	1
<b>LA NOTICIA Y EL COMENTARIO-OAXACA-LA MEXICANA</b>	<b>2.93%</b>	<b>00:04:42</b>	<b>3</b>
Francisco Martínez Neri	0.93%	00:01:30	1
Javier Villacaña Jiménez	1.58%	00:02:32	1
José Nuñez Banuet	0.42%	00:00:40	1
<b>LA VOZ DE LA NOTICIA-HUATULCO-LA VOZ DEL PACÍFICO</b>	<b>7.55%</b>	<b>00:12:07</b>	<b>6</b>
Carlos Lavariega Gabriel	0.77%	00:01:14	1
Darío Pacheco Venegas	0.31%	00:00:29	1
Giovanni González	6.05%	00:09:43	2
Hugo Castrejón Martínez	0.11%	00:00:11	1
Lorenzo Lavariega Arista	0.31%	00:00:29	1
<b>LA VOZ DEL VALLE-OCOTLÁN-RADIO CALENDIA</b>	<b>0.75%</b>	<b>00:01:12</b>	<b>5</b>
Adriana Atristain Orozco	0.10%	00:00:10	1
Alejandro López Jarquín	0.12%	00:00:12	1
Dónovan Rito García	0.21%	00:00:20	1
Juan Vera Carrizal	0.21%	00:00:20	1

# Informe Semanal de Precampaña de Concejales a los Ayuntamientos

Del 05 al 11 de febrero de 2018

## POR PROGRAMA NOTICIOSO POR ACTORES POLÍTICOS

### RADIO



PROGRAMA NOTICIOSO	PORCENTAJE	TIEMPO	MENCIONES
Laura Vignon Carreño	0.10%	00:00:10	1
<b>LIBRE EXPRESIÓN-HUAJUAPAN-LA MEJOR</b>	<b>3.87%</b>	<b>00:06:13</b>	<b>17</b>
Ascencio Rolando Guerrero Sánchez	0.81%	00:01:18	1
Celestino Alonso Álvarez	0.12%	00:00:12	1
Celestino Rivera Galicia	0.48%	00:00:46	2
Joel Ángel Bravo Martínez	0.12%	00:00:12	1
José Luis Ramírez Alverdin	0.09%	00:00:09	1
Juan Vera Carrizal	1.59%	00:02:33	6
Julian González Villareal	0.22%	00:00:21	1
Manuel Martín Aguirre Ramírez	0.05%	00:00:04	1
Ulises Urrutia de Jesús	0.18%	00:00:17	1
Victor Manuel García Nájera	0.21%	00:00:20	2
<b>MATUTINO-OAXACA-LA MEXICANA</b>	<b>6.63%</b>	<b>00:10:38</b>	<b>6</b>
Benjamín Robles Montoya	1.84%	00:02:57	1
Francisco Martínez Neri	0.80%	00:01:17	2
Jorge Franco Vargas	1.84%	00:02:57	1
José Nuñez Banuet	0.31%	00:00:30	1
Oswaldo García Jarquín	1.84%	00:02:57	1
<b>NOTI ÁNGEL-PUERTO ÁNGEL-LA VOZ DEL ÁNGEL</b>	<b>1.43%</b>	<b>00:02:18</b>	<b>13</b>
Adriana Atristain Orozco	0.04%	00:00:03	1
Candelaria Cauich Ku	0.06%	00:00:05	1
Dónovan Rito García	0.08%	00:00:07	2
Herminio Cuevas Chávez	0.04%	00:00:03	1
José Esteban Medina Casanova	0.04%	00:00:03	1
Juan Vera Carrizal	0.08%	00:00:07	2
Laura Vignon Carreño	0.16%	00:00:15	1
María de Jesús Melgar Vásquez	0.06%	00:00:05	1
Saymi Pineda Velasco	0.61%	00:00:59	1
Toribio López Sánchez	0.06%	00:00:06	1
Victoria Espíndola López	0.22%	00:00:21	1
<b>NOTICIAS DE LAS 8-TLAXIACO-LA PODEROSA</b>	<b>0.28%</b>	<b>00:00:27</b>	<b>1</b>
Javier Villacaña Jiménez	0.28%	00:00:27	1

# Informe Semanal de Precampaña de Concejales a los Ayuntamientos

Del 05 al 11 de febrero de 2018

## POR PROGRAMA NOTICIOSO POR ACTORES POLÍTICOS

### RADIO



PROGRAMA NOTICIOSO	PORCENTAJE	TIEMPO	MENCIONES
<b>OAXACA HABLA-OCOTLÁN-RADIO CALEND</b>	<b>0.18%</b>	<b>00:00:17</b>	<b>1</b>
Raúl Cruz González	0.18%	00:00:17	1
<b>ORO NOTICIAS-OAXACA-LA MEJOR</b>	<b>1.41%</b>	<b>00:02:16</b>	<b>1</b>
Javier Villacaña Jiménez	1.41%	00:02:16	1
<b>ORP NOTICIAS 1a EMISIÓN-TUXTEPEC-ORP NOTICIAS</b>	<b>11.40%</b>	<b>00:18:17</b>	<b>11</b>
Alvaro Rafael Rubio	0.10%	00:00:09	1
Andrés Santiago Parada	5.26%	00:08:26	1
Carlos Sarabia Camacho	0.10%	00:00:09	1
Hector Santiago Aragón	0.10%	00:00:09	1
Javier Villacaña Jiménez	0.10%	00:00:09	1
Juan Enrique Lira Vázquez	0.10%	00:00:09	1
Juan Vera Carrizal	0.10%	00:00:09	1
Laura Vignon Carreño	0.10%	00:00:09	1
Mariana Nassar Piñeyro	0.10%	00:00:09	1
Mario Jesús Rodríguez Socorro	0.10%	00:00:09	1
Miguel Ángel Grajales Ortiz	5.26%	00:08:26	1
<b>ORP NOTICIAS 2a EMISIÓN-TUXTEPEC-LA PODEROSA</b>	<b>1.95%</b>	<b>00:03:08</b>	<b>2</b>
Hirery Domínguez	0.98%	00:01:34	1
Rutilo Lorenzo Felipe	0.98%	00:01:34	1
<b>ORP NOTICIAS EMISIÓN SABATINA-TUXTEPEC-ORP NOTICIAS</b>	<b>5.26%</b>	<b>00:08:26</b>	<b>1</b>
José Soto Martínez	5.26%	00:08:26	1
<b>POLITICA 360-OAXACA-LA MEXICANA</b>	<b>8.92%</b>	<b>00:14:19</b>	<b>2</b>
Javier Villacaña Jiménez	2.22%	00:03:34	1
Mario Jesús Rodríguez Socorro	6.70%	00:10:45	1
<b>PREGONANDO LA NOTICIA-ZAACHILA-ZAACHILA RADIO</b>	<b>3.33%</b>	<b>00:05:21</b>	<b>13</b>
Adriana Atristain Orozco	0.09%	00:00:08	1
Alejandro López Jarquín	0.38%	00:00:37	1
Candelaria Cauich Ku	0.04%	00:00:04	1
Dónovan Rito García	0.14%	00:00:13	2

# Informe Semanal de Precampaña de Concejales a los Ayuntamientos

Del 05 al 11 de febrero de 2018

## POR PROGRAMA NOTICIOSO POR ACTORES POLÍTICOS

### RADIO



PROGRAMA NOTICIOSO	PORCENTAJE	TIEMPO	MENCIONES
Francisco García López	2.23%	00:03:35	2
Herminio Cuevas Chávez	0.09%	00:00:08	1
José Esteban Medina Casanova	0.09%	00:00:08	1
Juan Vera Carrizal	0.14%	00:00:13	2
María de Jesús Melgar Vásquez	0.04%	00:00:04	1
Toribio López Sánchez	0.07%	00:00:07	1
<b>PRIMER CONTACTO-HUAJUAPAN-LA MEJOR</b>	<b>1.67%</b>	<b>00:02:41</b>	<b>6</b>
Ascencio Rolando Guerrero Sánchez	0.26%	00:00:25	1
Celestino Rivera Galicia	0.88%	00:01:24	3
Joel Ángel Bravo Martínez	0.26%	00:00:25	1
José Luis Ramírez Alverdin	0.26%	00:00:25	1
<b>RADIO ORO-HUATULCO-ESTÉREO HUATULCO</b>	<b>2.07%</b>	<b>00:03:19</b>	<b>2</b>
Eunice Pacheco	1.03%	00:01:39	1
Oswaldo García Jarquín	1.03%	00:01:39	1
<b>RADIO RED-OAXACA-PLANETA</b>	<b>0.15%</b>	<b>00:00:14</b>	<b>2</b>
Dónovan Rito García	0.07%	00:00:07	1
Mario Jesús Rodríguez Socorro	0.07%	00:00:07	1
<b>TRIBUNA LIBRE-HUATULCO-ESTÉREO HUATULCO</b>	<b>6.14%</b>	<b>00:09:51</b>	<b>9</b>
Ascencio Rolando Guerrero Sánchez	2.17%	00:03:29	2
Celestino Rivera Galicia	1.40%	00:02:15	2
Joel Ángel Bravo Martínez	0.92%	00:01:29	2
José Luis Ramírez Alverdin	1.10%	00:01:46	2
Juan Vera Carrizal	0.54%	00:00:52	1
<b>TOTAL GENERAL</b>	<b>100%</b>	<b>02:40:28</b>	<b>134</b>



---

## Informe Semanal de Precampaña de Concejales a los Ayuntamientos

Del 05 al 11 de febrero de 2018

### PROGRAMA NOTICIOSO POR ACTORES POLÍTICOS

#### TELEVISIÓN

---

*En esta variable no se registró tiempo ni menciones en televisión.*



## Informe Semanal de Precampaña de Concejales a los Ayuntamientos

Del 05 al 11 de febrero de 2018

### REGISTRO DE ENCUESTAS O SONDEOS DE OPINIÓN

#### RADIO



La conductora del noticiario de radio **Libre Expresión** (Huajuapán), invitó a los radioescuchas a participar en su página de Facebook para votar por los precandidatos del PRI a ocupar el cargo de Concejal del Ayuntamiento, Juan Vera Carrizal y Víctor García Nájera.

Como resultado de esta encuesta vía Facebook, en dicha página sólo aparece en pantalla las fotos de estos dos políticos y la cifra de 225 votos contabilizados, sin que se defina o especifique una preferencia.

#### a) Distrito: 06

Plaza: Huajuapán

Nombre del noticiario: Libre Expresión

#### b) Empresa que lo elaboró: Sistema Radiofónico Informativo - Radio Huajuapán

#### c) Publicación o no de vitrina metodológica: Votación vía Facebook.

[https://www.facebook.com/pg/sistamaradiofonicoinformativo/posts/?ref=page\\_internal](https://www.facebook.com/pg/sistamaradiofonicoinformativo/posts/?ref=page_internal)

#### d) Día de la publicación de los resultados de la encuesta o sondeo de opinión: La votación se cerrará el martes 13 de febrero.

#### e) Los resultados de la encuesta o sondeo de opinión que se difunden:

A la pregunta: “¿Quién le gustaría que encabezara la candidatura del PRI a la presidencia de Huajuapán?

Juan Vera Carrizal

Víctor García Nájera”

---

## Informe Semanal de Precampaña de Concejales a los Ayuntamientos

Del 05 al 11 de febrero de 2018

### ESTACIONES DE RADIO Y DE TELEVISIÓN DEL CATÁLOGO DEL INE OBJETO DE MONITOREO

---

#### ANEXOS

SIGLAS	FRECUENCIA / CANAL	CANAL VIRTUAL	NOMBRE DE LA ESTACIÓN	TIPO DE EMISORA
XHPIXT-FM	98.9 Mhz.			FM
XHPNOC-FM	96.5 Mhz.			FM
XHÑUC-FM	88.1 Mhz.			FM
XHEJU-FM	95.3 Mhz.			FM
XHCA-FM	103.9 Mhz.		Azul Estéreo	FM
XEPX-AM XHEPX-FM	650 Khz. 99.9 Mhz.		Radio Fórmula	Migración AM-FM
XEGLO-AM	780 Khz.		La Voz de la Sierra de Juárez	AM
XHGJO-FM	88.3 Mhz.			FM
XHOU-FM	105.3 Mhz.		Sensación Estéreo	FM
XHPHUA-FM	100.1 Mhz.			FM
XHPLEO-FM	88.5 Mhz.			FM
XHAH-FM	90.1 Mhz.		Ke Buena	FM
XHTEKA-FM	91.7 Mhz.		Radio TK	FM
XHCORO-FM	98.7 Mhz.		Ke Buena	FM
XEYG-AM XHYG-FM	660 Khz. 90.5 Mhz.		La Consentida	Migración AM-FM
XHMRO-FM	104.7 Mhz.			FM
XHTFM-FM	107.9 Mhz.		Radio Nandia	FM
XHDCA-FM	100.5 Mhz.			FM
XHOJF-FM	92.1 Mhz.		S/D	FM
XEOAEP-AM	710 Khz.			AM
XHNR-FM	98.5 Mhz.		Exa FM	FM
XHOCA-FM	89.7 Mhz.		La Grande de Oaxaca	FM
XHOQ-FM	100.1 Mhz.		La Súper Q	FM
XHAX-FM	93.7 Mhz.		XEAX	FM
XHCE-FM	95.7 Mhz.		Radio Hit, Ke Buena	FM
XEIU-AM XHIU-FM	990 Khz. 105.7 Mhz.		Stereo Crystal	Combo
XEOA-AM XHEOA-FM	570 Khz. 94.9 Mhz.		OA Radio Mexicana	Migración AM-FM
XHYN-FM	102.9 Mhz.		Dimensión 8-20	FM
XHZB-FM	101.7 Mhz.		Radio Oro la Tremenda	FM
XEACC-AM XHACC-FM	870 Khz. 93.3 Mhz.		Radio Fórmula	Migración AM-FM
XHEDO-FM	94.1 Mhz.		Estéreo Esmeralda	FM

XEPOR-AM	740 Khz.	La Explosiva	Migración AM-FM
XHPOR-FM	98.7 Mhz.		
XEHL-AM	550 Khz.	Los 40 principales	Combo
XHHLL-FM	97.1 Mhz.		
XHSCO-FM	96.3 Mhz.	Estéreo Istmo	FM
XHIKE-FM	89.1 Mhz.		FM
XHPCRU-FM	94.5 Mhz.		FM
XHPSAL-FM	95.3 Mhz.		FM
XHRCV-FM	107.9 Mhz.	Radio Candela	FM
XHUH-FM	96.9 Mhz.	La Consentida	FM
XHXP-FM	106.5 Mhz.	La Súper Buena	FM
XHTXP-FM	89.9 Mhz.		FM
XHPSJB-FM	92.3 Mhz.		FM
XHPSEB-FM	104.9 Mhz.		FM
XEOJN-AM	950 Khz.	La Voz de Chinantla	AM
XHSPP-FM	102.3 Mhz.	Radical 102.3	FM
XHVMF-FM	106.9 Mhz.		FM
XHPTEC-FM	99.1 Mhz.		FM
XHRPO-FM	97.7 Mhz.	La Ley 710	FM
XEKC-AM	1460 Khz.	Stereo Éxitos	Combo
XHKC-FM	100.9 Mhz.		
XHTLX-FM	100.5 Mhz.	La Poderosa	FM
XHTRO-FM	94.1 Mhz.		FM
XHUAT-FM	103.1 Mhz.	Éstereo Huatulco	FM
XHHDH-FM	106.3 Mhz.		FM
XHJP-FM	107.9 Mhz.	MIXE	FM
XEJAM-AM	1260 Khz.	La Voz de la Costa Chica	AM
XHJUX-FM	94.7 Mhz.		FM
XHPNX-FM	98.1 Mhz.	Radio Costa	FM
XHKZ-FM	98.1 Mhz.	KZ La Voz del Istmo	FM
XETLA-AM	930 Khz.	La Voz de la Mixteca	AM
XHZAA-FM	96.3 Mhz.	La Voz del Pueblo que despierta y se levanta	FM
XHTUT-FM	106.1 Mhz.		FM
XHPVTS-FM	98.5 Mhz.		FM
XHPVTP-FM	92.7 Mhz.		FM
XHCHT-FM	90.1 Mhz.	Oaxaca Radio	Retransmite
XHHPL-FM	91.9 Mhz.	Oaxaca Radio	Retransmite

XHUUAU-FM	97.3 Mhz.		Oaxaca Radio	Retransmite
XHLAB-FM	100.9 Mhz.		Oaxaca Radio	Retransmite
XHMAJ-FM	100.9 Mhz.		Oaxaca Radio	Retransmite
XHMPD-FM	90.9 Mhz.		Oaxaca Radio	Retransmite
XHCMA-FM	91.5 Mhz.		Oaxaca Radio	Retransmite
XHOAX-FM	96.9 Mhz.		Oaxaca Radio	FM
XHPLH-FM	91.7 Mhz.		Oaxaca Radio	Retransmite
XHPES-FM	105.9 Mhz.		Oaxaca Radio	Retransmite
XHPUV-FM	92.1 Mhz.		Oaxaca Radio	Retransmite
XHSLC-FM	92.9 Mhz.		Oaxaca Radio	Retransmite
XHSFJ-FM	103.9 Mhz.		Oaxaca Radio	Retransmite
XHJBC-FM	89.3 Mhz.		Oaxaca Radio	Retransmite
XHSBC-FM	88.9 Mhz.		Oaxaca Radio	Retransmite
XHJBT-FM	102.7 Mhz.		Oaxaca Radio	Retransmite
XHSJB-FM	95.3 Mhz.		Oaxaca Radio	Retransmite
XHSPH-FM	96.7 Mhz.		Oaxaca Radio	Retransmite
XHPED-FM	107.9 Mhz.		Oaxaca Radio	Retransmite
XHSAJ-FM	99.3 Mhz.		Oaxaca Radio	Retransmite
XHSMJ-FM	89.7 Mhz.		Oaxaca Radio	Retransmite
XHSMT-FM	99.5 Mhz.		Oaxaca Radio	Retransmite
XHSTH-FM	94.5 Mhz.		Oaxaca Radio	Retransmite
XHSTC-FM	107.5 Mhz.		Oaxaca Radio	Retransmite
XHSJO-FM	101.1 Mhz.		Oaxaca Radio	Retransmite
XHSPN-FM	97.3 Mhz.		Oaxaca Radio	Retransmite
XHCRR-FM	92.9 Mhz.		Oaxaca Radio	Retransmite
XHTFO-FM	94.3 Mhz.		Oaxaca Radio	Retransmite
XHPEP-FM	104.1 Mhz.		Oaxaca Radio	Retransmite
XHTLJ-FM	88.9 Mhz.		Oaxaca Radio	Retransmite
XHVTM-FM	102.5 Mhz.		Oaxaca Radio	Retransmite
XHVSE-FM	93.3 Mhz.		Oaxaca Radio	Retransmite
XHRIG-FM	107.9 Mhz.		Oaxaca Radio	Retransmite
XHBO-TDT	32	4.1	Tele Tres	TDT
XHAPF-TDT	21	9.1	CORTV	TDT Retransmite
XHCPO-TDT	23	9.1	CORTV	TDT Retransmite
XHCRP-TDT	22	9.1	CORTV	TDT Retransmite
XHUJZ-TDT	22	9.1	CORTV	TDT Retransmite
XHAOX-TDT	36	9.1	CORTV	TDT
XHSGX-TDT	28	9.1	CORTV	TDT Retransmite

XHJBT-TDT	20	9.1	CORTV	TDT Retransmite
XHSDP-TDT	22	9.1	CORTV	TDT Retransmite
XHSPT-TDT	22	9.1	CORTV	TDT Retransmite
XHSCJ-TDT	27	9.1	CORTV	TDT Retransmite
XHSMI-TDT	23	9.1	CORTV	TDT Retransmite
XHSXL-TDT	22	9.1	CORTV	TDT Retransmite
XHPOX-TDT	40	9.1	CORTV	TDT Retransmite
XHNEA-TDT	22	9.1	CORTV	TDT Retransmite
XHTLO-TDT	21	9.1	CORTV	TDT Retransmite
XHJZA-TDT	41	9.1	CORTV	TDT Retransmite
XHHLO-TDT	31	2.1	Las Estrellas	TDT Retransmite
XHMIO-TDT	39	2.1	Las Estrellas	TDT Retransmite
XHBN-TDT	29 (+)	2.1	Las Estrellas	TDT
XHPAO-TDT	21	2.1	Las Estrellas	TDT Retransmite
XHPNO-TDT	32	2.1	Las Estrellas	TDT Retransmite
XHPIX-TDT	34	5.1	Canal 5	TDT Retransmite
XHIH-TDT	35	5.1	Canal 5	TDT Retransmite
XHHHN-TDT	39	5.1	Canal 5	TDT
XHPAT-TDT	38	2.1	Las Estrellas	TDT
XHPAT-TDT	38.2	5.1	Canal 5	Multiprogramación
XHPET-TDT	31	2.1	Las Estrellas	TDT
XHPET-TDT	31.2	5.1	Canal 5	Multiprogramación
XHOXO-TDT	34	5.1	Canal 5	TDT
XHOXO-TDT	34.2	5.2	TV3 PUEBLA	Multiprogramación
XHHDL-TDT	31	7.1	Azteca 7	TDT
XHJP-TDT	23	7.1	Azteca 7	TDT Retransmite

XHOXX-TDT	27	1.1	Azteca 13	TDT
XHSMT-TDT	48	7.1	Azteca 7	TDT
XHSMT-TDT	48.2	1.1	Azteca 13	Multiprogramación
XHPCE-TDT	33	1.1	Azteca 13	TDT
XHPCE-TDT	33.2	1.2	Azteca 7	Multiprogramación
XHDG-TDT	26	7.1	Azteca 7	TDT
XHDG-TDT	26.2	7.2	A+	Multiprogramación
XHINC-TDT	24	1.1	Azteca 13	TDT
XHINC-TDT	24.2	7.1	Azteca 7	Multiprogramación
XHJN-TDT	33	1.1	Azteca 13	TDT
XHJN-TDT	33.2	1.2	Proyecto 40	Multiprogramación
XHIG-TDT	25	1.1	Azteca 13	TDT
XHIG-TDT	25.2	1.2	Proyecto 40	Multiprogramación
XHSCO-TDT	46	1.1	Azteca 13	TDT
XHSCO-TDT	46.2	1.2	Proyecto 40	Multiprogramación
XHPSO-TDT	30	7.1	Azteca 7	TDT
XHPSO-TDT	30.2	7.2	A+	Multiprogramación
XHOPOA-TDT	35	14.1	Una Voz con Todos	TDT
XHOPOA-TDT	35.2	11.1	Once TV	Multiprogramación
XHOPOA-TDT	35.3	22.1	Canal 22	Multiprogramación
XHOPOA-TDT	35.4		Ingenio TV	Multiprogramación
XHOPOA-TDT	35.5	20.1	TV UNAM	Multiprogramación
XHPBMR-TDT	13			TDT
XHCTOX-TDT	16	3.1	Imagen TV	TDT
XHCTOX-TDT	16.2	3.4	Excélsior TV	Multiprogramación



---

## Informe Semanal de Precampaña de Concejales a los Ayuntamientos

Del 05 al 11 de febrero de 2018

### BASE DE DATOS CD

---