



INSTITUTO  
ESTATAL ELECTORAL  
y de Participación Ciudadana de Oaxaca

# INFORME GENERAL

Monitoreo general de espacios noticiosos en  
radio y televisión para los cargos de

## DIPUTADAS Y DIPUTADOS

- **PERIODO DE PRECampaña**

*Del 13 de enero al 11 de febrero de 2018*

- **PROCESO ELECTORAL ORDINARIO**

# 2017-2018

---

## INFORME GENERAL

---

Que presenta la empresa MASS Comunicación al Instituto Estatal Electoral y de Participación Ciudadana de Oaxaca en materia de **Monitoreo General de Espacios Noticiosos en Radio y Televisión para la fase de Precampaña para los cargos de Diputadas y Diputados al Congreso del Estado**, durante el Proceso Electoral Ordinario 2017-2018. Periodo del 13 de enero al 11 de febrero de 2018.

El presente informe corresponde al análisis de las estaciones de radio y canales de televisión que se ubican en el Estado de Oaxaca.

[monitoreoelectoral.com.mx](http://monitoreoelectoral.com.mx)

---

# ÍNDICE

---

<b>BALANCE GENERAL</b> .....	6
Tiempo total en espacios noticiosos por Partidos políticos, coaliciones, candidaturas comunes o independientes y por actores políticos. Radio y televisión .....	9
Espacios noticiosos por Partidos políticos, coaliciones y candidaturas comunes o independientes Radio y televisión .....	10
Espacios noticiosos por Actores políticos. Radio y televisión .....	11
Tiempo por Partidos políticos, coaliciones y candidaturas comunes o independientes. Radio .....	12
Tiempo por Partidos políticos, coaliciones y candidaturas comunes o independientes. Televisión .....	14
Tiempo por Actores políticos. Radio .....	16
Tiempo por Actores políticos. Televisión .....	21
<b>ANÁLISIS POR VARIABLES</b> .....	22
Género periodístico por Partidos políticos, coaliciones y candidaturas comunes o independientes. Radio .....	23
Género periodístico por Partidos políticos, coaliciones y candidaturas comunes o independientes. Televisión ..	25
Género periodístico por Actores políticos. Radio .....	26
Género periodístico por Actores políticos. Televisión .....	29
Valoración de la información por Partidos políticos, coaliciones y candidaturas comunes o independientes. Radio .....	30
Valoración de la información por Partidos políticos, coaliciones y candidaturas comunes o independientes. Televisión. ....	32
Valoración de la información por Actores políticos. Radio .....	34
Valoración de la información por Actores políticos. Televisión .....	38
Recursos técnicos por Partidos políticos, coaliciones y candidaturas comunes o independientes. Radio .....	39
Recursos técnicos por Partidos políticos, coaliciones y candidaturas comunes o independientes. Televisión ....	42

Recursos técnicos por Actores políticos. Radio.....	44
Recursos técnicos por Actores políticos. Televisión .....	48
Importancia de las noticias. Jerarquización por Partidos políticos, coaliciones y candidaturas comunes o independientes. Radio .....	49
Importancia de las noticias. Jerarquización por Partidos políticos, coaliciones y candidaturas comunes o independientes . Televisión.....	51
Importancia de las noticias. Jerarquización por Actores políticos. Radio .....	53
Importancia de las noticias. Jerarquización por Actores políticos. Televisión.....	57
Importancia de las noticias. Segmento de tiempo por Partidos políticos, coaliciones y candidaturas comunes o independientes. Radio .....	58
Importancia de las noticias. Segmento de tiempo por Partidos políticos, coaliciones y candidaturas comunes o independientes. Televisión.....	61
Importancia de las noticias. Segmento de tiempo en que aparecen por Actores políticos. Radio .....	68
Importancia de las noticias. Segmento de tiempo en que aparecen por Actores políticos. Televisión.....	69
Información por Género por Actores políticos. Radio .....	72
Información por Género por Actores políticos. Televisión .....	73
Programa noticioso por Partidos políticos, coaliciones y candidaturas comunes o independientes. Radio .....	80
Programa noticioso por Partidos políticos, coaliciones y candidaturas comunes o independientes. Televisión.....	55
Programa noticioso por Actores políticos. Radio .....	82
Programa noticioso por Actores políticos. Televisión .....	91
Anexos	
Estaciones de Radio y Televisión del catálogo del INE cotejo de monitoreo .....	92
Base de datos CD.....	98

---

## ANÁLISIS GENERAL

---

---

## BALANCE GENERAL

---

El presente informe general corresponde al monitoreo del periodo de Precampaña para los cargos de Diputadas y Diputados Locales en espacios noticiosos de radio y televisión que se difunden en el estado de Oaxaca, durante el Proceso Electoral Ordinario (PEO) 2017-2018, que comprende el periodo del 13 de enero al 11 de febrero de 2018.

Se revisaron y analizaron un total de 1,908 horas, 10 minutos de radio y televisión en todo el estado durante este periodo.

El tiempo total en espacios noticiosos de **radio y televisión** dedicado al tema de partidos políticos, coaliciones, candidaturas comunes o independientes y actores políticos, fue de **7 horas, 14 minutos**, 10 segundos.

7 horas, 2 minutos, 48 segundos, corresponden a **Radio** y 11 minutos, 22 segundos a **Televisión**.

En este periodo no se registró tiempo ni menciones para actores políticos en televisión.

**La Coalición PAN-PRD-MC “Por Oaxaca al Frente”** fue la que registró **más tiempo y menciones** en espacios noticiosos de Radio, con 41 minutos, 5 segundos y 21 menciones.

En materia de **paridad de género**, durante este periodo de precampaña se registró información de **31 políticas** y de **27 políticos**; a pesar de que en este periodo se registraron más mujeres precandidatas a diputadas y tuvieron más menciones, son los políticos quienes registran más tiempo en los espacios noticiosos de radio.

**Luis Alfonso Silva Romo (MORENA)** fue el actor político que **registró más tiempo** en espacios noticiosos de radio con 1 hora, 37 minutos, 11 segundos; en tanto **Herminio Cuevas Chávez (PRI)** fue el político que registró el mayor número de menciones, con 11.

**Haydeé Reyes Soto (MORENA)** fue la política que más tiempo registró en este periodo en espacios noticiosos de **radio** con 54 minutos, 59 segundos; y **Nallely Hernández García (PRI)** fue la política con más menciones, con un total de 17.

**Enlace Oaxaca** fue el programa noticioso de radio que **más tiempo** otorgó a la Coalición **PVEM- PRI-PANAL “Todos por Oaxaca”** con 28 minutos, 25 segundos.

El programa noticioso que más **menciones** registró para un partido político fue **Noticiero 97.7 (Oaxaca)** con 5 menciones para la **Coalición MORENA-PT-PES “Juntos Haremos Historia”**.

**La Noticia y el Comentario** (Oaxaca) fue el programa noticioso de **radio** que **más tiempo** otorgó a actores políticos con 45 minutos, 44 segundos para **Luis Alfonso Silva Romo (MORENA)**.

**Libre Expresión** (Huajuapán) fue el programa noticioso de radio que **más menciones** otorgó a **Yolanda López Velasco (PRI)**, con un total de 6.

En este periodo sólo **Noticias CORTV** registró tiempo y menciones para partidos políticos, coaliciones y candidaturas comunes o independientes, siendo el **PRI** el partido político que registró **más tiempo**, con 3 minutos, 46 segundos.

**MORENA** fue el partido con el mayor número de **menciones** en televisión, registrando un total de 2 en este periodo.

**La Coalición PVEM-PRI-PANAL “Todos por Oaxaca”** fue la que registró **más tiempo** en espacios noticiosos de **radio** con 28 minutos, 25 segundos en el género periodístico **Entrevista**.

El **PRI** fue el partido que registró el mayor número de **piezas de monitoreo** en el género periodístico **Nota Informativa**, con 16.

El **PRI** fue el partido que registró **más tiempo** en espacios noticiosos de **televisión** con el género periodístico de **Entrevista**, con 3 minutos, 46 segundos.

**MORENA** fue el partido que registró el mayor número de piezas de monitoreo, con 3 en el género periodístico **Nota Informativa**.

**Luis Alfonso Silva Romo** fue el actor político que registró **más tiempo** en programas noticiosos de **radio** con 1 hora, 34 minutos, 49 segundos en el género periodístico **Entrevista**.

**Nallely Hernández García** fue la política que registró el mayor número de piezas de monitoreo en este periodo, con 17 en el género periodístico de **Nota Informativa**.

**La Coalición PAN-PRD-MC “Por Oaxaca al Frente”** fue la que registró **más tiempo** y el mayor número de **menciones** en programas noticiosos de **radio** con 31 minutos, 43 segundos y 19 menciones en la valoración de la información **Neutra**.

El **PRI** fue el partido que registró **más tiempo** en espacios noticiosos de **televisión**, con 3 minutos, 46 segundos en la valoración de la información **Neutra**.

**MORENA** fue el partido que registró el mayor número de **menciones** en la valoración **Positiva**, con 3.

**Luis Alfonso Silva Romo** fue el actor político con **más tiempo** en espacios noticiosos de **radio**, con 1 hora, 34 minutos, 49 segundos en la valoración de la información **Positiva**.

**Nallely Hernández García** fue la política con **más menciones**, registrando un total de 16 en la valoración de la información **Neutra**.

En este periodo no se registró ninguna encuesta o sondeo en relación a las precandidatas y precandidatos a diputados locales.

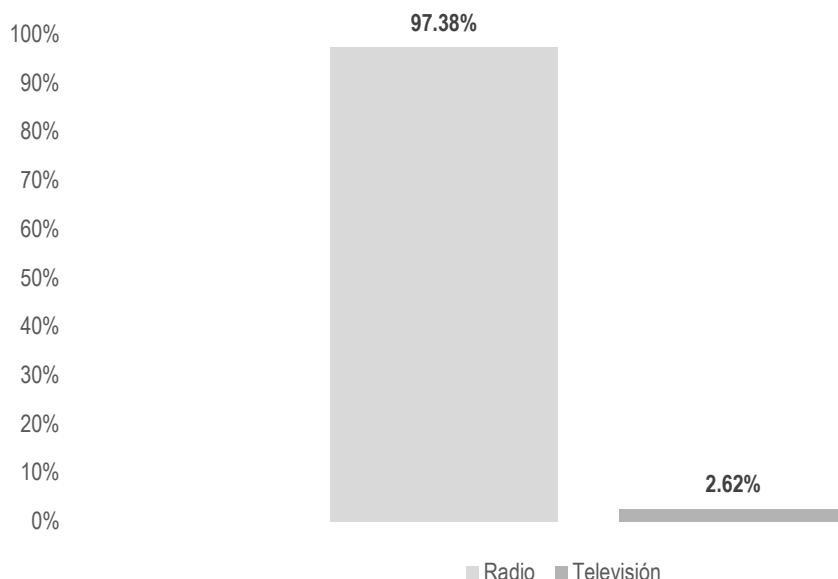


## Informe General de Precampaña de Diputadas y Diputados al Congreso del Estado

Del 13 de enero al 11 de febrero de 2018.

### TIEMPO TOTAL EN ESPACIOS NOTICIOSOS POR PARTIDOS POLÍTICOS, COALICIONES, CANDIDATURAS COMUNES O INDEPENDIENTES Y POR ACTORES POLÍTICOS

#### RADIO Y TELEVISIÓN



El tiempo total en espacios noticiosos de radio y televisión dedicado al tema de partidos políticos, coaliciones, candidaturas comunes o independientes y actores políticos, fue de **7 horas, 14 minutos, 10 segundos**, de los cuales 7 horas, 2 minutos, 48 segundos, corresponden a Radio y 11 minutos, 22 segundos a Televisión.

Se registraron **345** menciones, de las cuales 338 corresponden radio y 7 a televisión.

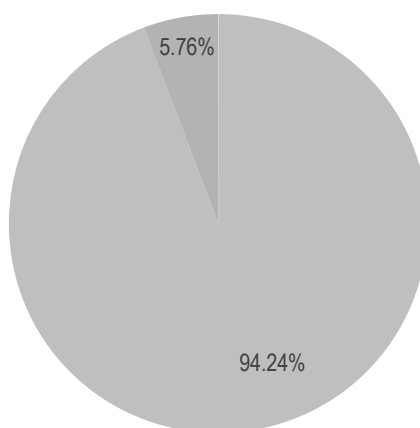
MONITOREO	PORCENTAJE	TIEMPO	MENCIONES
Radio	97.38%	07:02:48	338
Televisión	2.62%	00:11:22	7
<b>TOTAL GENERAL</b>	<b>100%</b>	<b>07:14:10</b>	<b>345</b>

## Informe General de Precampaña de Diputadas y Diputados al Congreso del Estado

Del 13 de enero al 11 de febrero de 2018.

### ESPACIOS NOTICIOSOS POR PARTIDOS POLÍTICOS, COALICIONES, CANDIDATURAS COMUNES O INDEPENDIENTES

#### RADIO Y TELEVISIÓN



■ Radio ■ Televisión

El tiempo total en espacios noticiosos de radio y televisión dedicado a partidos políticos, coaliciones y candidaturas comunes o independientes fue de **3 horas, 17 minutos, 24 segundos**, de los cuales 3 horas, 6 minutos, 2 segundos corresponden a radio y 11 minutos, 22 segundos a televisión.

Se registraron un total de **146** menciones, de las cuales 139 corresponden a radio y 7 a televisión.

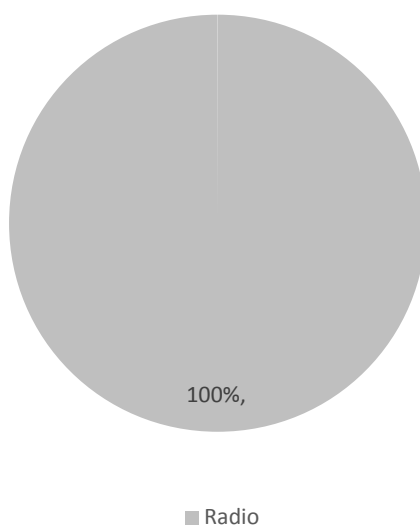
MONITOREO	PORCENTAJE	TIEMPO	MENCIONES
Radio	94.24%	03:06:02	139
Televisión	5.76%	00:11:22	7
<b>TOTAL GENERAL</b>	<b>100%</b>	<b>03:17:24</b>	<b>146</b>

## Informe General de Precampaña de Diputadas y Diputados al Congreso del Estado

Del 13 de enero al 11 de febrero de 2018.

### ESPACIOS NOTICIOSOS POR ACTORES POLÍTICOS

#### RADIO Y TELEVISIÓN



El tiempo total en espacios noticiosos dedicado a actores políticos fue de **3 horas, 56 minutos, 45 segundos**, los cuales corresponden en su totalidad a radio.

Se registraron un total de **199** menciones en radio.

\*En este periodo no registró tiempo ni menciones para actores políticos en televisión.

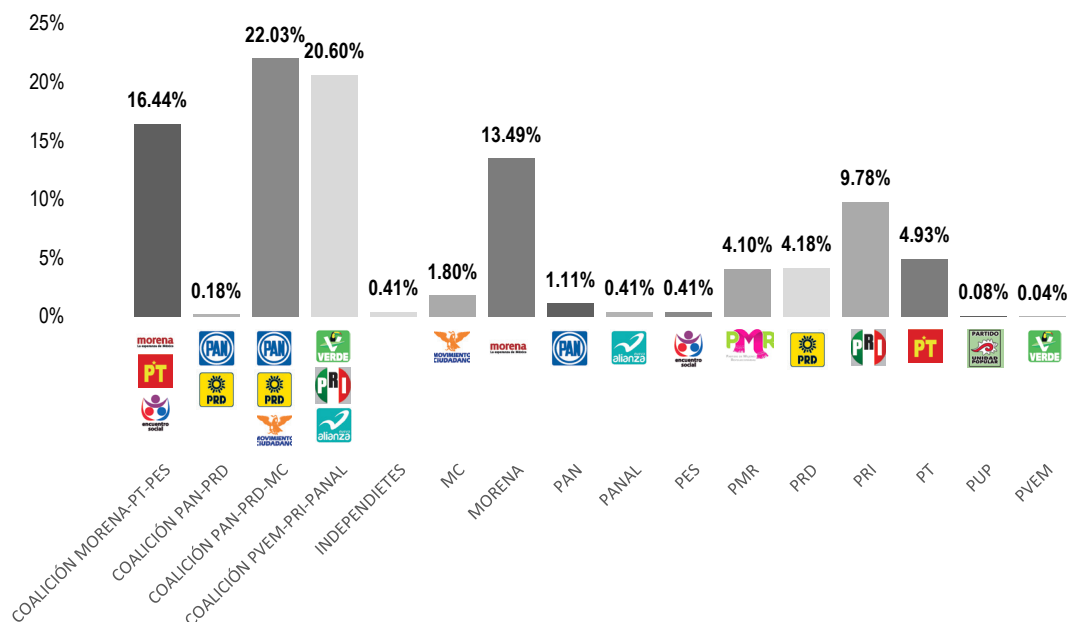
MONITOREO	PORCENTAJE	TIEMPO	MENCIONES
Radio	100%	03:56:45	199
Televisión		00:00:00	
<b>TOTAL GENERAL</b>	<b>100%</b>	<b>03:56:45</b>	<b>199</b>

## Informe General de Precampaña de Diputadas y Diputados al Congreso del Estado

Del 13 de enero al 11 de febrero de 2018.

### TIEMPO POR PARTIDOS POLÍTICOS, COALICIONES Y CANDIDATURAS COMUNES O INDEPENDIENTES

#### RADIO



El tiempo total en espacios noticiosos de radio dedicado a partidos políticos, coaliciones y candidaturas comunes o independientes fue de **3 horas, 6 minutos, 34 segundos**, de los cuales los partidos o coaliciones con más tiempo fueron:

41 minutos, 5 segundos corresponden a la **Coalición PAN-PRD-MC “Por Oaxaca al Frente”**; 38 minutos, 26 segundos a la **Coalición PVEM-PRI-PANAL “Todos por Oaxaca”**; y 30 minutos, 40 segundos a la **Coalición MORENA-PT-PES “Juntos Haremos Historia”**.

Se registraron un total de **139** menciones, de las cuales los partidos o coaliciones que registraron el mayor número fueron:

La **Coalición PAN-PRD-MC “Por Oaxaca al Frente”** y **MORENA** con 21 menciones cada uno; la **Coalición MORENA-PT-PES “Juntos Haremos Historia”** y el **PRI** con 20 menciones cada uno; y la **Coalición PVEM-PRI-PANAL “Todos por Oaxaca”** con 17.

La **Coalición PAN-PRD-MC “Por Oaxaca al Frente”** fue la que registró más tiempo y menciones en este periodo, con 41 minutos, 5 segundos y 21 menciones.

\*La información detallada de esta variable podrá consultarse en la tabla, misma que incluye actores políticos, porcentajes, tiempos y menciones.

## Informe General de Precampaña de Diputadas y Diputados al Congreso del Estado

Del 13 de enero al 11 de febrero de 2018.

### TIEMPO POR PARTIDOS POLÍTICOS, COALICIONES Y CANDIDATURAS COMUNES O INDEPENDIENTES

#### RADIO



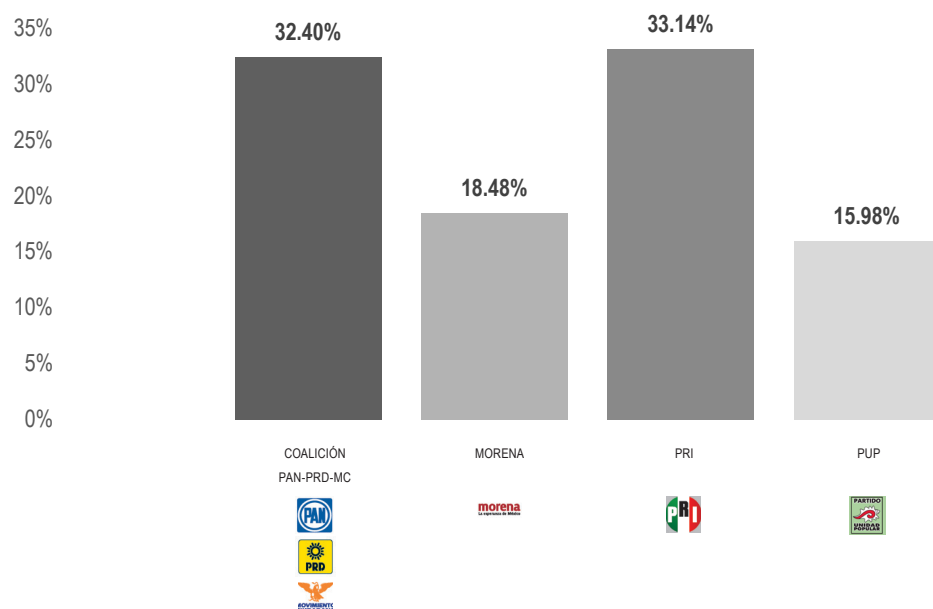
PARTIDO POLÍTICO, COALICIÓN O CANDIDATURA COMÚN	PORCENTAJE	TIEMPO	MENCIONES
COALICIÓN MORENA-PT-PES	16.44%	00:30:40	20
COALICIÓN PAN-PRD	0.18%	00:00:20	1
COALICIÓN PAN-PRD-MC	22.03%	00:41:05	21
COALICIÓN PVEM-PRI-PANAL	20.60%	00:38:26	17
INDEPENDIENTES	0.41%	00:00:46	1
MC	1.80%	00:03:21	7
MORENA	13.49%	00:25:10	21
PAN	1.11%	00:02:03	4
PANAL	0.41%	00:00:46	1
PES	0.41%	00:00:46	1
PMR	4.10%	00:07:39	2
PRD	4.18%	00:07:47	12
PRI	9.78%	00:18:15	20
PT	4.93%	00:09:12	8
PUP	0.08%	00:00:09	1
PVEM	0.04%	00:00:05	2
<b>TOTAL GENERAL</b>	<b>100%</b>	<b>03:06:34</b>	<b>139</b>

## Informe General de Precampaña de Diputadas y Diputados al Congreso del Estado

Del 13 de enero al 11 de febrero de 2018.

### TIEMPO POR PARTIDOS POLÍTICOS, COALICIONES Y CANDIDATURAS COMUNES O INDEPENDIENTES

#### TELEVISIÓN



El tiempo total en espacios noticiosos de televisión dedicado a partidos políticos, coaliciones y candidaturas comunes o independientes fue de **11 minutos, 22 segundos**, de los cuales los partidos con más tiempo fueron:

3 minutos, 46 segundos corresponden al **PRI**; 3 minutos, 41 segundos a la **Coalición PAN-PRD-MC “Por Oaxaca al Frente”**; y 2 minutos, 6 segundos a **MORENA**.

Se registraron un total de **7** menciones, de las cuales los partidos con el mayor número fueron:

**MORENA** con 3; el **PUP** con 2; y el **PRI** y la **coalición PAN-PRD-MC “Por Oaxaca al Frente”** con 1 cada uno.

El **PRI** fue el partido político que registró más tiempo en este periodo en espacios noticiosos de televisión, con 3 minutos, 46 segundos; en tanto **MORENA** fue el que registró el mayor número de menciones, con 3.

## Informe General de Precampaña de Diputadas y Diputados al Congreso del Estado

Del 13 de enero al 11 de febrero de 2018.

### TIEMPO POR PARTIDOS POLÍTICOS, COALICIONES Y CANDIDATURAS COMUNES O INDEPENDIENTES

#### TELEVISIÓN



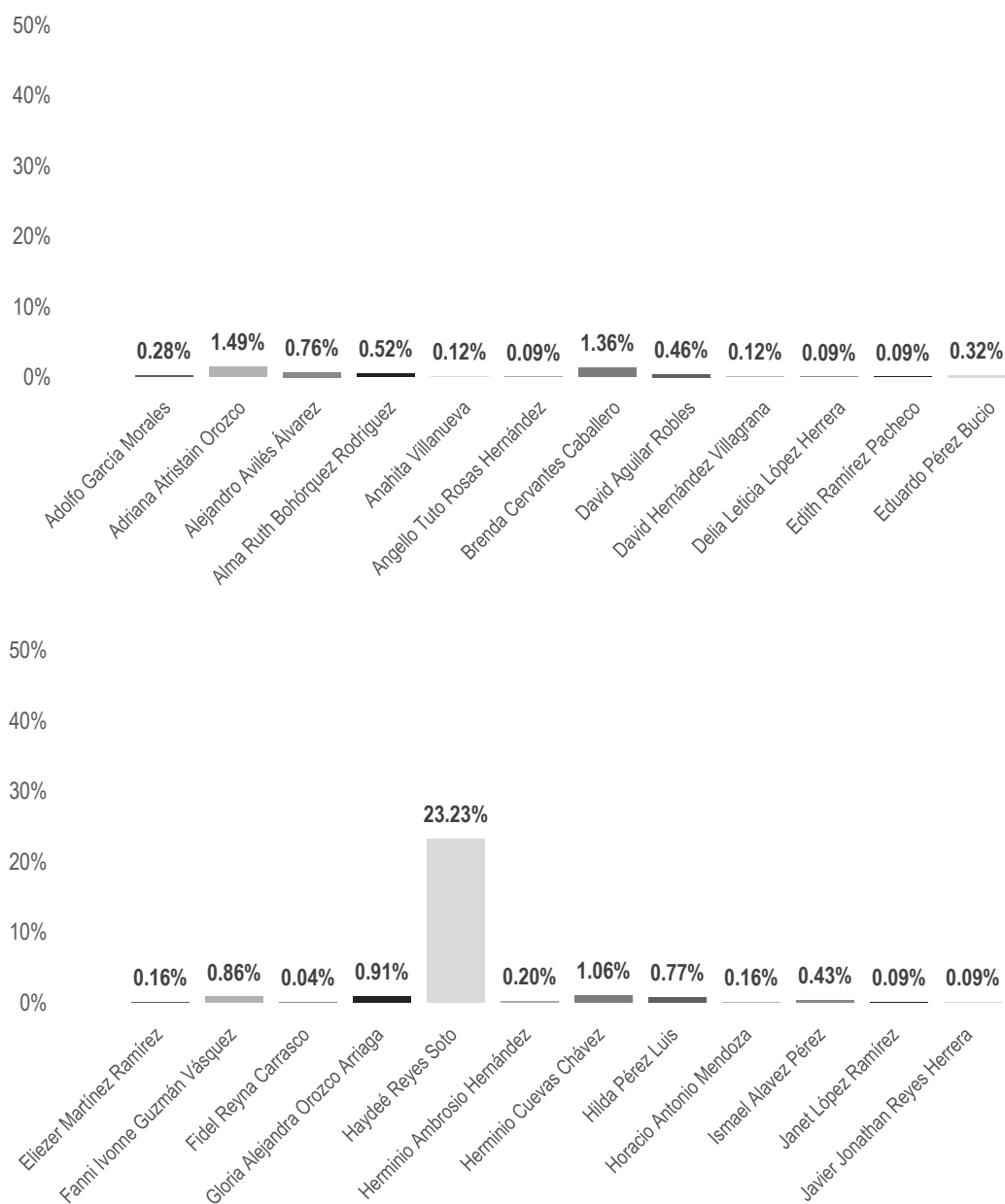
PARTIDO POLÍTICO, COALICIÓN O CANDIDATURA COMÚN	PORCENTAJE	TIEMPO	MENCIONES
COALICIÓN PAN-PRD-MC	32.40%	00:03:41	1
MORENA	18.48%	00:02:06	3
PRI	33.14%	00:03:46	1
PUP	15.98%	00:01:49	2
<b>TOTAL GENERAL</b>	<b>100%</b>	<b>00:11:22</b>	<b>7</b>

## Informe General de Precampaña de Diputadas y Diputados al Congreso del Estado

Del 13 de enero al 11 de febrero de 2018.

### TIEMPO POR ACTORES POLÍTICOS

#### RADIO



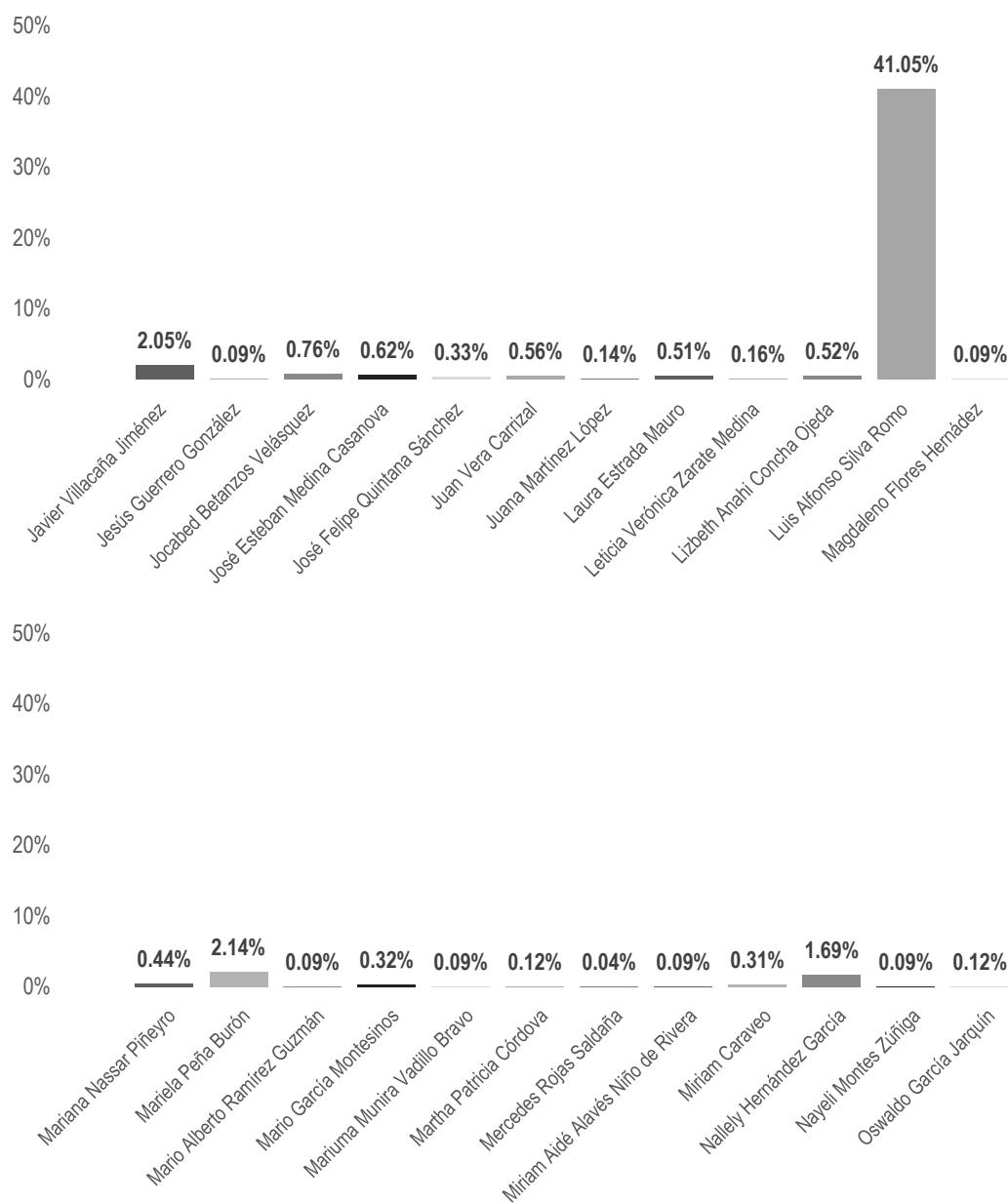


## Informe General de Precampaña de Diputadas y Diputados al Congreso del Estado

Del 13 de enero al 11 de febrero de 2018.

### TIEMPO POR ACTORES POLÍTICOS

#### RADIO

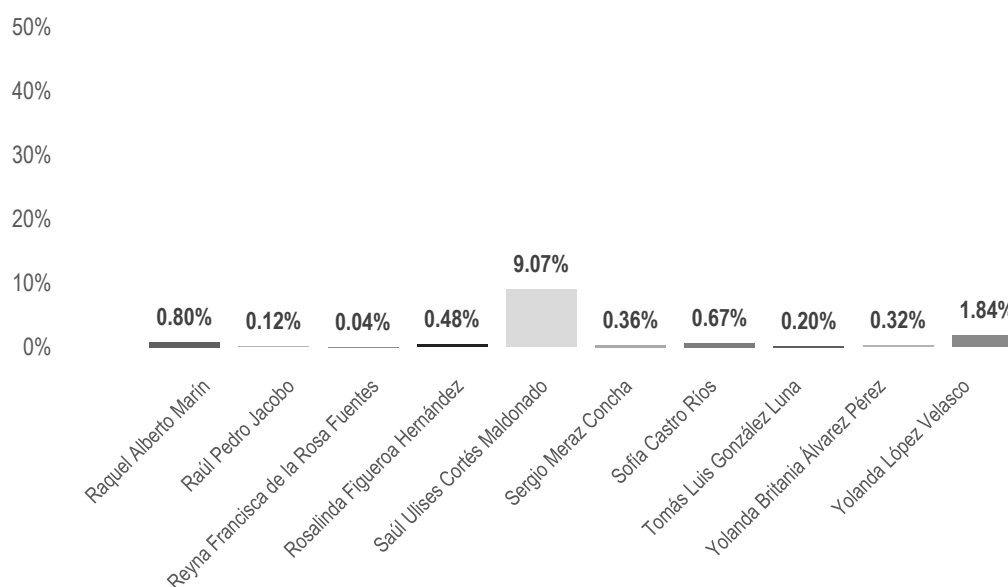


## Informe General de Precampaña de Diputadas y Diputados al Congreso del Estado

Del 13 de enero al 11 de febrero de 2018.

### TIEMPO POR ACTORES POLÍTICOS

#### RADIO



El tiempo total en espacios noticiosos de radio dedicado a actores políticos fue de **3 horas, 56 minutos, 45 segundos**, de los cuales los actores políticos con más tiempo fueron:

**Luis Alfonso Silva Romo** con 1 hora, 37 minutos, 11 segundos; **Haydeé Reyes Soto** con 54 minutos, 59 segundos; y **Saúl Ulises Cortés Maldonado** con 21 minutos, 29 segundos.

Se registró un total de **199 menciones**, de las cuales los actores políticos con más menciones fueron:

**Nallely Hernández García** con 17; **Adriana Atristain Orozco** con 15; y **Yolanda López Velasco** con 12.

**Luis Alfonso Silva Romo** fue el actor político que más tiempo registró en espacios noticiosos de radio con 1 hora, 37 minutos, 11 segundos; en tanto **Nallely Hernández García** fue la política con el mayor número de menciones, registrando un total de 17.

\*La información detallada de esta variable podrá consultarse en la tabla, misma que incluye actores políticos, porcentajes, tiempos y menciones.

## Informe General de Precampaña de Diputadas y Diputados al Congreso del Estado

Del 13 de enero al 11 de febrero de 2018.

### TIEMPO POR ACTORES POLÍTICOS

#### RADIO



ACTOR POLÍTICO	PORCENTAJE	TIEMPO	MENCIONES
Adolfo García Morales	0.28%	00:00:39	4
Adriana Atristain Orozco	1.49%	00:03:31	15
Alejandro Avilés Álvarez	0.76%	00:01:47	1
Alma Ruth Bohórquez Rodríguez	0.52%	00:01:13	5
Anahita Villanueva	0.12%	00:00:17	1
Angello Tuto Rosas Hernández	0.09%	00:00:13	1
Brenda Cervantes Caballero	1.36%	00:03:13	1
David Aguilar Robles	0.46%	00:01:05	1
David Hernández Villagrana	0.12%	00:00:17	1
Delia Leticia López Herrera	0.09%	00:00:13	1
Edith Ramírez Pacheco	0.09%	00:00:13	1
Eduardo Pérez Bucio	0.32%	00:00:45	2
Eliezer Martínez Ramírez	0.16%	00:00:22	1
Fanni Ivonne Guzmán Vásquez	0.86%	00:02:01	6
Fidel Reyna Carrasco	0.04%	00:00:05	1
Gloria Alejandra Orozco Arriaga	0.91%	00:02:09	5
Haydeé Reyes Soto	23.23%	00:54:59	8
Herminio Ambrosio Hernández	0.20%	00:00:28	2
Herminio Cuevas Chávez	1.06%	00:02:31	11
Hilda Pérez Luis	0.77%	00:01:49	9
Horacio Antonio Mendoza	0.16%	00:00:23	2
Ismael Alavez Pérez	0.43%	00:01:01	4
Janet López Ramírez	0.09%	00:00:13	1
Javier Jonathan Reyes Herrera	0.09%	00:00:13	1
Javier Villacaña Jiménez	2.05%	00:04:50	2
Jesús Guerrero González	0.09%	00:00:13	1
Jocabed Betanzos Velásquez	0.76%	00:01:47	1
José Esteban Medina Casanova	0.62%	00:01:28	8
José Felipe Quintana Sánchez	0.33%	00:00:47	4
Juan Vera Carrizal	0.56%	00:01:19	3
Juana Martínez López	0.14%	00:00:20	1

## Informe General de Precampaña de Diputadas y Diputados al Congreso del Estado

Del 13 de enero al 11 de febrero de 2018.

### TIEMPO POR ACTORES POLÍTICOS

#### RADIO



ACTOR POLÍTICO	PORCENTAJE	TIEMPO	MENCIONES
Laura Estrada Mauro	0.51%	00:01:12	1
Leticia Verónica Zarate Medina	0.16%	00:00:23	3
Lizbeth Anahi Concha Ojeda	0.52%	00:01:13	5
Luis Alfonso Silva Romo	41.05%	01:37:11	9
Magdaleno Flores Hernández	0.09%	00:00:13	1
Mariana Nassar Piñeyro	0.44%	00:01:03	1
Mariela Peña Burón	2.14%	00:05:03	4
Mario Alberto Ramírez Guzmán	0.09%	00:00:13	1
Mario García Montesinos	0.32%	00:00:45	2
Mariuma Munira Vadillo Bravo	0.09%	00:00:13	1
Martha Patricia Córdova	0.12%	00:00:17	1
Mercedes Rojas Saldaña	0.04%	00:00:06	1
Miriam Aidé Alavés Niño de Rivera	0.09%	00:00:13	1
Miriam Caraveo	0.31%	00:00:44	3
Nallely Hernández García	1.69%	00:03:59	17
Nayeli Montes Zúñiga	0.09%	00:00:13	1
Oswaldo García Jarquín	0.12%	00:00:16	1
Raquel Alberto Marín	0.80%	00:01:53	3
Raúl Pedro Jacobo	0.12%	00:00:17	1
Reyna Francisca de la Rosa Fuentes	0.04%	00:00:05	1
Rosalinda Figueroa Hernández	0.48%	00:01:07	5
Saúl Ulises Cortés Maldonado	9.07%	00:21:29	10
Sergio Meraz Concha	0.36%	00:00:51	4
Sofía Castro Ríos	0.67%	00:01:35	1
Tomás Luis González Luna	0.20%	00:00:28	2
Yolanda Britania Álvarez Pérez	0.32%	00:00:45	2
Yolanda López Velasco	1.84%	00:04:21	12
<b>TOTAL GENERAL</b>	<b>100%</b>	<b>03:56:45</b>	<b>199</b>

---

## Informe General de Precampaña de Diputadas y Diputados al Congreso del Estado

Del 13 de enero al 11 de febrero de 2018.

### TIEMPO POR ACTORES POLÍTICOS

#### TELEVISIÓN

---



*\* En este periodo no se registró tiempo ni menciones en televisión.*

---

## ANÁLISIS POR VARIABLES

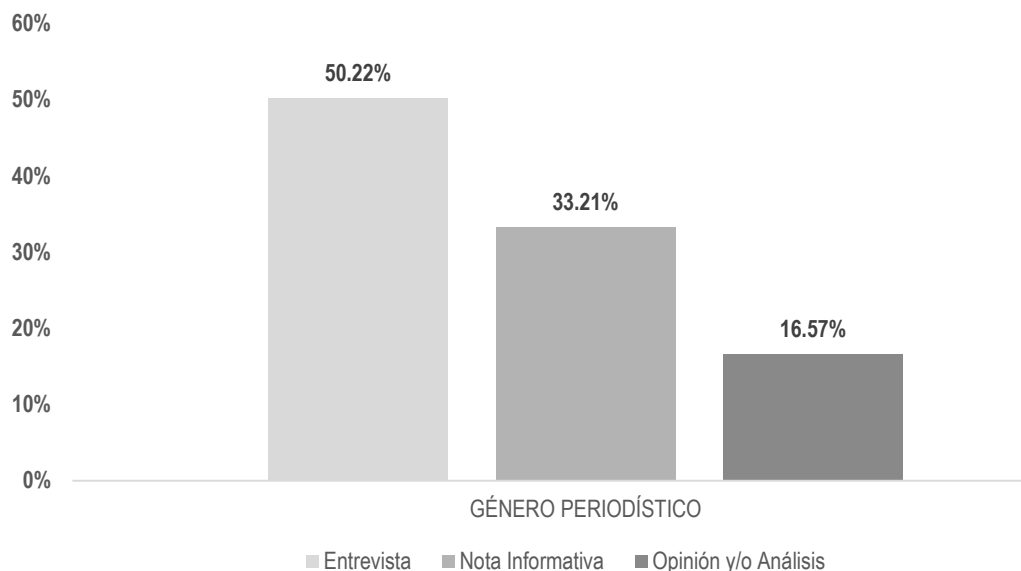
---

## Informe General de Precampaña de Diputadas y Diputados al Congreso del Estado

Del 13 de enero al 11 de febrero de 2018.

### GÉNERO PERIODÍSTICO POR PARTIDOS POLÍTICOS, COALICIONES, CANDIDATURAS COMUNES O INDEPENDIENTES

#### RADIO



El tiempo total en espacios noticiosos de radio dedicado a partidos políticos, coaliciones y candidaturas comunes o independientes fue de **3 horas, 6 minutos, 2 segundos** de los cuales:

1 hora, 33 minutos, 42 segundos corresponden al género periodístico **Entrevista**; 1 hora, 1 minuto, 58 segundos a **Nota Informativa**; y 30 minutos, 54 segundos a **Opinión y/o Análisis**.

Se registraron un total de **139** piezas de monitoreo, de las cuales:

**99** corresponden al género periodístico **Nota Informativa**, **21** a **Opinión y/o Análisis** y **19** a **Entrevista**.

La **Coalición PVEM-PRI-PANAL "Todos por Oaxaca"** fue la que registró más tiempo en espacios noticiosos de radio con 28 minutos, 25 segundos en el género periodístico **Entrevista**; y el **PRI** fue el partido que registró el mayor número de piezas de monitoreo en el género periodístico **Nota Informativa**, con 16.

## Informe General de Precampaña de Diputadas y Diputados al Congreso del Estado

Del 13 de enero al 11 de febrero de 2018.

### GÉNERO PERIODÍSTICO POR PARTIDOS POLÍTICOS, COALICIONES, CANDIDATURAS COMUNES O INDEPENDIENTES

#### RADIO

GÉNERO PERIODÍSTICO	PORCENTAJE	TIEMPO	PIEZA MONITOREO
<b>Entrevista</b>	<b>50.22%</b>	<b>1:33:42</b>	<b>19</b>
COALICIÓN MORENA-PT-PES	8.06%	00:15:02	4
COALICIÓN PAN-PRD-MC	12.09%	00:22:33	2
COALICIÓN PVEM-PRI-PANAL	15.23%	00:28:25	2
MC	0.45%	00:00:50	1
MORENA	8.42%	00:15:43	6
PMR	3.54%	00:06:36	1
PRD	0.08%	00:00:09	1
PT	2.36%	00:04:24	2
<b>Nota Informativa</b>	<b>33.21%</b>	<b>01:01:58</b>	<b>99</b>
COALICIÓN MORENA-PT-PES	2.95%	00:05:30	12
COALICIÓN PAN-PRD	0.18%	00:00:20	1
COALICIÓN PAN-PRD-MC	4.28%	00:07:59	14
COALICIÓN PVEM-PRI-PANAL	2.25%	00:04:11	12
INDEPENDIENTES	0.41%	00:00:46	1
MC	1.36%	00:02:31	6
MORENA	4.26%	00:07:57	12
PAN	1.11%	00:02:03	4
PANAL	0.41%	00:00:46	1
PES	0.41%	00:00:46	1
PRD	4.00%	00:07:27	10
PRI	8.90%	00:16:36	16
PT	2.57%	00:04:48	6
PUP	0.08%	00:00:09	1
PVEM	0.04%	00:00:05	2
<b>Opinión y/o Análisis</b>	<b>16.57%</b>	<b>00:30:54</b>	<b>21</b>
COALICIÓN MORENA-PT-PES	5.43%	00:10:07	4
COALICIÓN PAN-PRD-MC	5.66%	00:10:33	5
COALICIÓN PVEM-PRI-PANAL	3.12%	00:05:49	3
MORENA	0.81%	00:01:30	3
PMR	0.56%	00:01:03	1
PRD	0.10%	00:00:11	1
PRI	0.88%	00:01:39	4
<b>TOTAL GENERAL</b>	<b>100%</b>	<b>3:06:02</b>	<b>139</b>



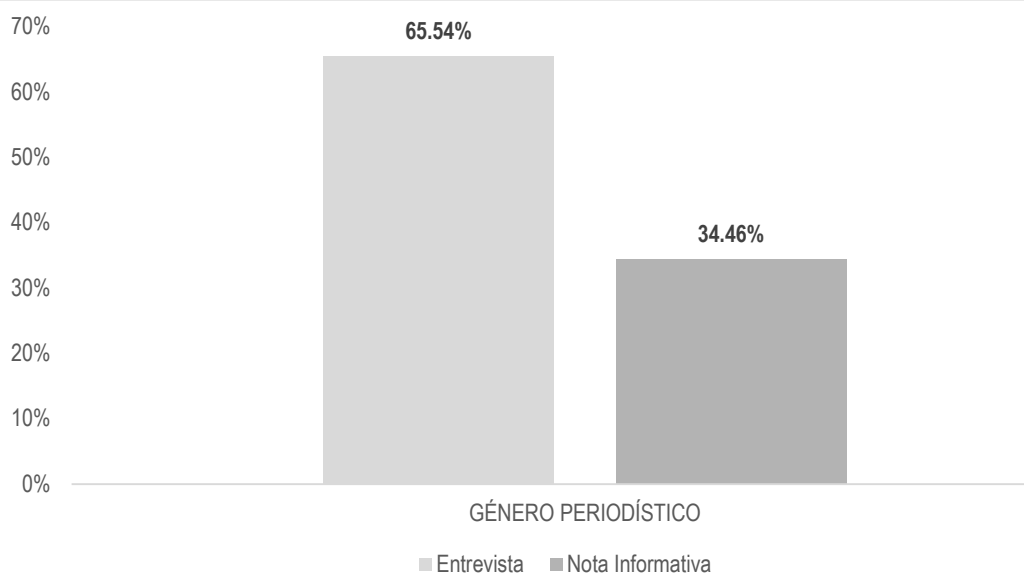


## Informe General de Precampaña de Diputadas y Diputados al Congreso del Estado

Del 13 de enero al 11 de febrero de 2018.

### GÉNERO PERIODÍSTICO POR PARTIDOS POLITICOS, COALICIONES, CANDIDATURAS COMUNES O INDEPENDIENTES

#### TELEVISIÓN



El tiempo total en espacios noticiosos de televisión dedicado a partidos políticos, coaliciones y candidaturas comunes o independientes fue de **11 minutos, 22 segundos** de los cuales:

7 minutos, 27 segundos corresponden al género periodístico **Entrevista** y 3 minutos, 55 segundos al género **Nota Informativa**.

Se registraron un total de 7 piezas de monitoreo, de las cuales:

5 corresponden al género periodístico **Nota Informativa** y 2 a **Entrevista**.

El **PRI** fue el partido político que registró más tiempo en esta variable en el género periodístico de **Entrevista**, con 3 minutos, 46 segundos; en tanto **MORENA** fue el partido que registró el mayor número de piezas de monitoreo, con 3 en el género periodístico **Nota Informativa**.

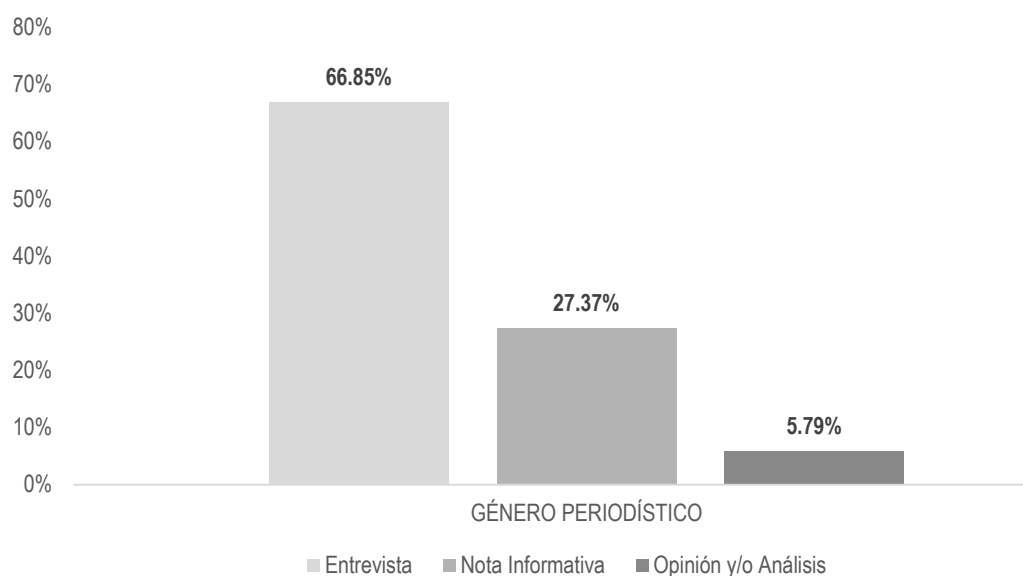
GÉNERO PERIODÍSTICO	PORCENTAJE	TIEMPO	PIEZA MONITOREO
<b>Entrevista</b>	<b>65.54%</b>	<b>00:07:27</b>	<b>2</b>
COALICIÓN PAN-PRD-MC	32.40%	00:03:41	1
PRI	33.14%	00:03:46	1
<b>Nota Informativa</b>	<b>34.46%</b>	<b>00:03:55</b>	<b>5</b>
MORENA	18.48%	00:02:06	3
PUP	15.98%	00:01:49	2
<b>TOTAL GENERAL</b>	<b>100%</b>	<b>00:11:22</b>	<b>7</b>

## Informe General de Precampaña de Diputadas y Diputados al Congreso del Estado

Del 13 de enero al 11 de febrero de 2018.

### GÉNERO PERIODÍSTICO POR ACTORES POLÍTICOS

#### RADIO



El tiempo total en espacios noticiosos de radio dedicado a actores políticos fue de **3 horas, 56 minutos, 45 segundos**, de los cuales:

2 horas, 38 minutos, 16 segundos corresponden al género periodístico **Entrevista**; 1 hora, 4 minutos, 47 segundos a **Nota Informativa**; y 13 minutos, 42 segundos a **Opinión y/o Análisis**.

Se registró un total de **199** piezas de monitoreo, de las cuales:

177 corresponden al género periodístico **Nota Informativa**; 12 a **Entrevista**; y 10 a **Opinión y/o Análisis**.

**Luis Alfonso Silva Romo** fue el actor político que registró más tiempo en esta variable con 1 hora, 34 minutos, 49 segundos en el género periodístico **Entrevista**; en tanto **Nallely Hernández García** fue la política que registró el mayor número de piezas de monitoreo en este periodo, con 17 en el género periodístico de **Nota Informativa**.

\*La información detallada de esta variable podrá consultarse en la tabla, misma que incluye géneros periodísticos, porcentajes, tiempos y piezas de monitoreo.

# Informe General de Precampaña de Diputadas y Diputados al Congreso del Estado

Del 13 de enero al 11 de febrero de 2018.

## GÉNERO PERIODÍSTICO POR ACTORES POLÍTICOS

### RADIO

GÉNERO PERIODÍSTICO	PORCENTAJE	TIEMPO	PIEZA MONITOREO
<b>Entrevista</b>	<b>66.85%</b>	<b>02:38:16</b>	<b>12</b>
Haydeé Reyes Soto	22.74%	00:53:50	4
Luis Alfonso Silva Romo	40.05%	01:34:49	6
Mariela Peña Burón	1.88%	00:04:27	1
Saúl Ulises Cortés Maldonado	2.18%	00:05:10	1
<b>Nota Informativa</b>	<b>27.37%</b>	<b>01:04:47</b>	<b>177</b>
Adolfo García Morales	0.28%	00:00:39	4
Adriana Atristain Orozco	1.49%	00:03:31	15
Alma Ruth Bohórquez Rodríguez	0.52%	00:01:13	5
Anahita Villanueva	0.12%	00:00:17	1
Angello Tuto Rosas Hernández	0.09%	00:00:13	1
Brenda Cervantes Caballero	1.36%	00:03:13	1
David Aguilar Robles	0.46%	00:01:05	1
David Hernández Villagrana	0.12%	00:00:17	1
Delia Leticia López Herrera	0.09%	00:00:13	1
Edith Ramírez Pacheco	0.09%	00:00:13	1
Eduardo Pérez Bucio	0.32%	00:00:45	2
Eliezer Martínez Ramírez	0.16%	00:00:22	1
Fanni Ivonne Guzmán Vásquez	0.86%	00:02:01	6
Fidel Reyna Carrasco	0.04%	00:00:05	1
Gloria Alejandra Orozco Arriaga	0.91%	00:02:09	5
Haydeé Reyes Soto	0.49%	00:01:09	4
Herminio Ambrosio Hernández	0.20%	00:00:28	2
Herminio Cuevas Chávez	1.06%	00:02:31	11
Hilda Pérez Luis	0.77%	00:01:49	9
Horacio Antonio Mendoza	0.16%	00:00:23	2
Ismael Alavez Pérez	0.43%	00:01:01	4
Janet López Ramírez	0.09%	00:00:13	1
Javier Jonathan Reyes Herrera	0.09%	00:00:13	1
Jesús Guerrero González	0.09%	00:00:13	1
José Esteban Medina Casanova	0.62%	00:01:28	8
José Felipe Quintana Sánchez	0.33%	00:00:47	4



# Informe General de Precampaña de Diputadas y Diputados al Congreso del Estado

Del 13 de enero al 11 de febrero de 2018.

## GÉNERO PERIODÍSTICO POR ACTORES POLÍTICOS

### RADIO

GÉNERO PERIODÍSTICO	PORCENTAJE	TIEMPO	PIEZA MONITOREO
Juan Vera Carrizal	0.56%	00:01:19	3
Juana Martínez López	0.14%	00:00:20	1
Leticia Verónica Zarate Medina	0.16%	00:00:23	3
Lizbeth Anahi Concha Ojeda	0.52%	00:01:13	5
Luis Alfonso Silva Romo	0.24%	00:00:34	2
Magdaleno Flores Hernández	0.09%	00:00:13	1
Mariana Nassar Piñeyro	0.44%	00:01:03	1
Mariela Peña Burón	0.26%	00:00:36	3
Mario Alberto Ramírez Guzmán	0.09%	00:00:13	1
Mario García Montesinos	0.32%	00:00:45	2
Mariuma Munira Vadillo Bravo	0.09%	00:00:13	1
Martha Patricia Córdova	0.12%	00:00:17	1
Mercedes Rojas Saldaña	0.04%	00:00:06	1
Miriam Aidé Alavés Niño de Rivera	0.09%	00:00:13	1
Miriam Caraveo	0.31%	00:00:44	3
Nallely Hernández García	1.69%	00:03:59	17
Nayeli Montes Zúñiga	0.09%	00:00:13	1
Oswaldo García Jarquín	0.12%	00:00:16	1
Raquel Alberto Marín	0.80%	00:01:53	3
Raúl Pedro Jacobo	0.12%	00:00:17	1
Reyna Francisca de la Rosa Fuentes	0.04%	00:00:05	1
Rosalinda Figueroa Hernández	0.48%	00:01:07	5
Saúl Ulises Cortés Maldonado	6.89%	00:16:19	9
Sergio Meraz Concha	0.36%	00:00:51	4
Tomás Luis González Luna	0.20%	00:00:28	2
Yolanda Britania Álvarez Pérez	0.32%	00:00:45	2
Yolanda López Velasco	1.55%	00:03:40	9
<b>Opinión y/o Análisis</b>	<b>5.79%</b>	<b>00:13:42</b>	<b>10</b>
Alejandro Avilés Álvarez	0.76%	00:01:47	1
Javier Villacaña Jiménez	2.05%	00:04:50	2
Jocabed Betanzos Velásquez	0.76%	00:01:47	1
Laura Estrada Mauro	0.51%	00:01:12	1
Luis Alfonso Silva Romo	0.76%	00:01:47	1
Sofía Castro Ríos	0.67%	00:01:35	1
Yolanda López Velasco	0.29%	00:00:41	3
<b>TOTAL GENERAL</b>	<b>100%</b>	<b>03:56:45</b>	<b>199</b>

---

## Informe General de Precampaña de Diputadas y Diputados al Congreso del Estado

Del 13 de enero al 11 de febrero de 2018.

### GÉNERO PERIODÍSTICO POR ACTORES POLÍTICOS

#### TELEVISIÓN

---



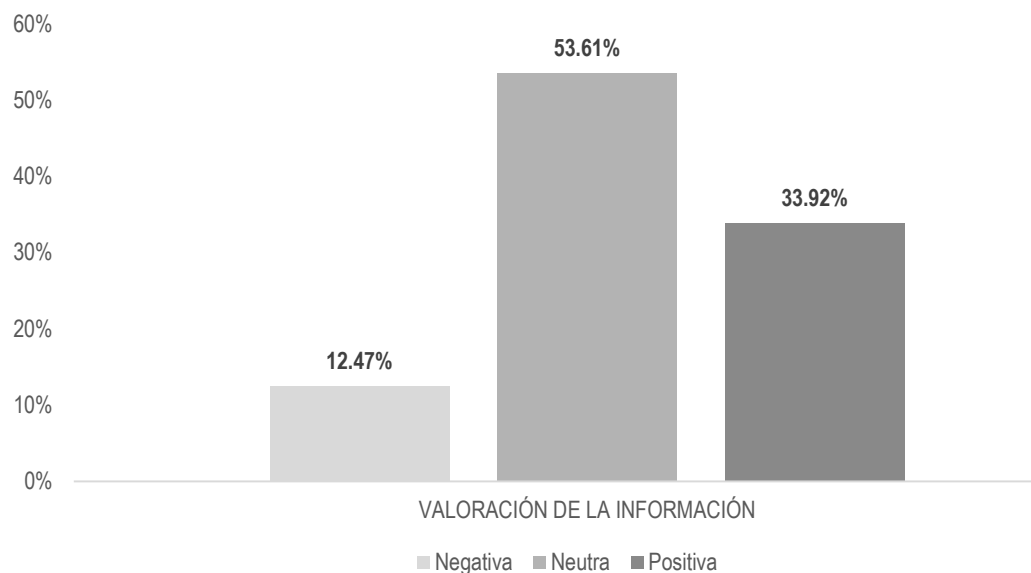
*\* En esta variable no se registró tiempo ni piezas de monitoreo en televisión.*

## Informe General de Precampaña de Diputadas y Diputados al Congreso del Estado

Del 13 de enero al 11 de febrero de 2018.

### VALORACIÓN DE LA INFORMACIÓN POR PARTIDOS POLÍTICOS, COALICIONES Y CANDIDATURAS COMUNES O INDEPENDIENTES

#### RADIO



El tiempo total en espacios noticiosos de radio dedicado a partidos políticos, coaliciones y candidaturas comunes o independientes fue de **3 horas, 6 minutos, 2 segundos**, de los cuales:

1 hora, 39 minutos, 44 segundos corresponde a la valoración de información **Neutra**; 1 hora, 3 minutos, 7 segundos a la valoración **Positiva**; y 23 minutos, 12 segundos a la valoración **Negativa**.

Se registraron un total de **139** menciones, de las cuales:

**98** corresponden a la valoración de información **Neutra**, **24** a la valoración **Positiva** y **17** a la valoración **Negativa**.

La **Coalición PAN-PRD-MC "Por Oaxaca al Frente"** fue la que registró más tiempo y el mayor número de menciones en esta variable con 31 minutos, 43 segundos y 19 menciones en la valoración de la información **Neutra**.

\*La información detallada de esta variable podrá consultarse en la tabla, misma que incluye géneros periodísticos, porcentajes, tiempos y piezas de monitoreo.

## Informe General de Precampaña de Diputadas y Diputados al Congreso del Estado

Del 13 de enero al 11 de febrero de 2018.

### VALORACIÓN DE LA INFORMACIÓN POR PARTIDOS POLÍTICOS, COALICIONES Y CANDIDATURAS COMUNES O INDEPENDIENTES

#### RADIO



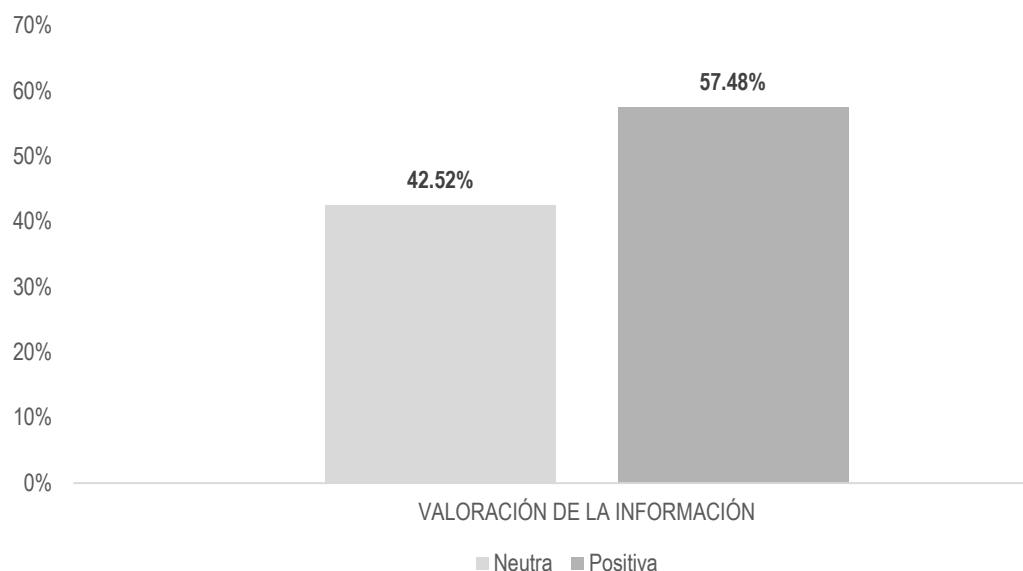
VALORACIÓN DE LA INFORMACIÓN	PORCENTAJE	TIEMPO	MENCIONES
<b>Negativa</b>	<b>12.47%</b>	<b>00:23:12</b>	<b>17</b>
MC	0.47%	00:00:52	1
MORENA	5.24%	00:09:44	6
PMR	0.28%	00:00:31	1
PRD	2.08%	00:03:52	4
PRI	3.40%	00:06:20	2
PT	1.00%	00:01:52	3
<b>Neutra</b>	<b>53.61%</b>	<b>01:39:44</b>	<b>98</b>
COALICIÓN MORENA-PT-PES	9.20%	00:17:07	15
COALICIÓN PAN-PRD-MC	17.05%	00:31:43	19
COALICIÓN PVEM-PRI-PANAL	11.75%	00:21:51	14
INDEPENDIENTES	0.41%	00:00:46	1
MC	0.81%	00:01:30	3
MORENA	3.91%	00:07:16	11
PAN	1.11%	00:02:03	4
PANAL	0.41%	00:00:46	1
PES	0.41%	00:00:46	1
PRD	1.11%	00:02:03	6
PRI	4.67%	00:08:41	16
PT	2.63%	00:04:54	4
PUP	0.08%	00:00:09	1
PVEM	0.04%	00:00:05	2
<b>Positiva</b>	<b>33.92%</b>	<b>01:03:07</b>	<b>24</b>
COALICIÓN MORENA-PT-PES	7.28%	00:13:33	5
COALICIÓN PAN-PRD	0.18%	00:00:20	1
COALICIÓN PAN-PRD-MC	5.03%	00:09:22	2
COALICIÓN PVEM-PRI-PANAL	8.91%	00:16:35	3
MC	0.53%	00:00:59	3
MORENA	4.39%	00:08:10	4
PMR	3.55%	00:06:36	1
PRD	1.00%	00:01:52	2
PRI	1.74%	00:03:14	2
PT	1.31%	00:02:26	1
<b>TOTAL GENERAL</b>	<b>100%</b>	<b>03:06:02</b>	<b>139</b>

## Informe General de Precampaña de Diputadas y Diputados al Congreso del Estado

Del 13 de enero al 11 de febrero de 2018.

### VALORACIÓN DE LA INFORMACIÓN POR PARTIDOS POLÍTICOS, COALICIONES Y CANDIDATURAS COMUNES O INDEPENDIENTES

#### TELEVISIÓN



El tiempo total en espacios noticiosos de televisión dedicado a partidos políticos, coaliciones y candidaturas comunes o independientes fue **11 minutos, 22 segundos, de los cuales:**

6 minutos, 32 segundos corresponden a la valoración de información **Positiva** y 4 minutos, 50 segundos a la valoración **Neutra**.

Se registraron un total de **7** menciones, de las cuales 5 corresponden a la valoración de la información **Positiva** y 2 a la valoración **Neutra**.

El **PRI** fue el partido que registró más tiempo en espacios noticiosos de televisión, con 3 minutos, 46 segundos en la valoración de la información **Neutra**; en tanto **MORENA** fue el partido que registró el mayor número de menciones en la valoración **Positiva**, con 3.



## Informe General de Precampaña de Diputadas y Diputados al Congreso del Estado

Del 13 de enero al 11 de febrero de 2018.

### VALORACIÓN DE LA INFORMACIÓN POR PARTIDOS POLÍTICOS, COALICIONES Y CANDIDATURAS COMUNES O INDEPENDIENTES

#### TELEVISIÓN



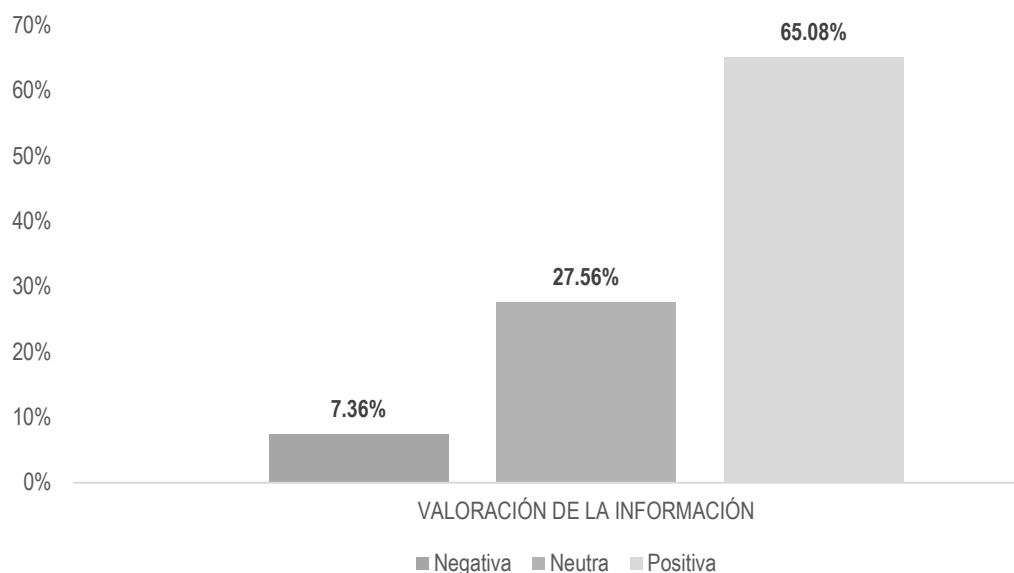
VALORACIÓN DE LA INFORMACIÓN	PORCENTAJE	TIEMPO	MENCIONES
<b>Neutra</b>	<b>42.52%</b>	<b>00:04:50</b>	<b>2</b>
PRI	33.14%	00:03:46	1
PUP	9.38%	00:01:04	1
<b>Positiva</b>	<b>57.48%</b>	<b>00:06:32</b>	<b>5</b>
COALICIÓN PAN-PRD-MC	32.40%	00:03:41	1
MORENA	18.48%	00:02:06	3
PUP	6.60%	00:00:45	1
<b>TOTAL GENERAL</b>	<b>100%</b>	<b>00:11:22</b>	<b>7</b>

## Informe General de Precampaña de Diputadas y Diputados al Congreso del Estado

Del 13 de enero al 11 de febrero de 2018.

### VALORACIÓN DE LA INFORMACIÓN POR ACTORES POLÍTICOS

#### RADIO



El tiempo total en espacios noticiosos de radio dedicado a actores políticos fue de **3 horas, 56 minutos, 45 segundos, de los cuales:**

2 horas, 34 minutos, 5 segundos corresponden a la valoración de la información **Positiva**; 1 hora, 5 minutos, 14 segundos a la valoración **Neutra**; y 17 minutos, 25 segundos a la valoración **Negativa**.

Se registraron un total de **199** menciones, de las cuales:

**156** corresponden a la valoración de la información **Neutra**, 24 a **Positiva**; y 19 a **Negativa**.

**Luis Alfonso Silva Romo** fue el actor político con más tiempo en espacios noticiosos de radio, con 1 hora, 34 minutos, 49 segundos en la valoración de la información **Positiva**; en tanto **Nallely Hernández García** fue la política con más menciones, registrando un total de 16 en la valoración de la información **Neutra**.

\*La información detallada de esta variable podrá consultarse en la tabla, misma que incluye partidos políticos, coaliciones, medios informativos, porcentajes, tiempos y menciones.

## Informe General de Precampaña de Diputadas y Diputados al Congreso del Estado

Del 13 de enero al 11 de febrero de 2018.

### VALORACIÓN DE LA INFORMACIÓN POR ACTORES POLÍTICOS

#### RADIO



VALORACIÓN DE LA INFORMACIÓN	PORCENTAJE	TIEMPO	MENCIONES
<b>Negativa</b>	<b>7.36%</b>	<b>00:17:25</b>	<b>19</b>
Adriana Atristain Orozco	0.16%	00:00:22	1
Eduardo Pérez Bucio	0.16%	00:00:22	1
Eliezer Martínez Ramírez	0.16%	00:00:22	1
Herminio Cuevas Chávez	0.07%	00:00:09	1
Horacio Antonio Mendoza	0.16%	00:00:23	2
Ismael Alavez Pérez	0.16%	00:00:22	1
Mario García Montesinos	0.16%	00:00:22	1
Raquel Alberto Marín	0.41%	00:00:58	1
Saúl Ulises Cortés Maldonado	4.68%	00:11:05	5
Sofía Castro Ríos	0.67%	00:01:35	1
Tomás Luis González Luna	0.16%	00:00:22	1
Yolanda Britania Álvarez Pérez	0.16%	00:00:22	1
Yolanda López Velasco	0.25%	00:00:36	2
<b>Neutra</b>	<b>27.56%</b>	<b>01:05:14</b>	<b>156</b>
Adolfo García Morales	0.12%	00:00:17	3
Adriana Atristain Orozco	1.33%	00:03:08	14
Alejandro Avilés Álvarez	0.76%	00:01:47	1
Alma Ruth Bohórquez Rodríguez	0.36%	00:00:50	4
Anahita Villanueva	0.12%	00:00:17	1
Angello Tuto Rosas Hernández	0.09%	00:00:13	1
Brenda Cervantes Caballero	1.36%	00:03:13	1
David Aguilar Robles	0.46%	00:01:05	1
David Hernández Villagrana	0.12%	00:00:17	1
Delia Leticia López Herrera	0.09%	00:00:13	1
Edith Ramírez Pacheco	0.09%	00:00:13	1
Eduardo Pérez Bucio	0.16%	00:00:22	1
Fanni Ivonne Guzmán Vásquez	0.70%	00:01:39	5
Fidel Reyna Carrasco	0.04%	00:00:05	1
Gloria Alejandra Orozco Arriaga	0.91%	00:02:09	5
Haydeé Reyes Soto	0.49%	00:01:09	4

## Informe General de Precampaña de Diputadas y Diputados al Congreso del Estado

Del 13 de enero al 11 de febrero de 2018.

### VALORACIÓN DE LA INFORMACIÓN POR ACTORES POLÍTICOS

#### RADIO



VALORACIÓN DE LA INFORMACIÓN	PORCENTAJE	TIEMPO	MENCIONES
Herminio Ambrosio Hernández	0.20%	00:00:28	2
Herminio Cuevas Chávez	0.84%	00:01:59	9
Hilda Pérez Luis	0.77%	00:01:49	9
Ismael Alavez Pérez	0.27%	00:00:38	3
Janet López Ramírez	0.09%	00:00:13	1
Javier Jonathan Reyes Herrera	0.09%	00:00:13	1
Javier Villacaña Jiménez	2.05%	00:04:50	2
Jesús Guerrero González	0.09%	00:00:13	1
Jocabed Betanzos Velásquez	0.76%	00:01:47	1
José Esteban Medina Casanova	0.62%	00:01:28	8
José Felipe Quintana Sánchez	0.17%	00:00:24	3
Juan Vera Carrizal	0.56%	00:01:19	3
Juana Martínez López	0.14%	00:00:20	1
Laura Estrada Mauro	0.51%	00:01:12	1
Leticia Verónica Zarate Medina	0.16%	00:00:23	3
Lizbeth Anahi Concha Ojeda	0.36%	00:00:50	4
Luis Alfonso Silva Romo	1.00%	00:02:22	3
Magdaleno Flores Hernández	0.09%	00:00:13	1
Mariana Nassar Piñeyro	0.44%	00:01:03	1
Mariela Peña Burón	1.98%	00:04:41	3
Mario Alberto Ramírez Guzmán	0.09%	00:00:13	1
Mario García Montesinos	0.16%	00:00:22	1
Mariuma Munira Vadillo Bravo	0.09%	00:00:13	1
Martha Patricia Córdova	0.12%	00:00:17	1
Mercedes Rojas Saldaña	0.04%	00:00:06	1
Miriam Aidé Alavés Niño de Rivera	0.09%	00:00:13	1
Miriam Caraveo	0.31%	00:00:44	3
Nallely Hernández García	1.53%	00:03:37	16
Nayeli Montes Zúñiga	0.09%	00:00:13	1
Oswaldo García Jarquín	0.12%	00:00:16	1
Raquel Alberto Marín	0.12%	00:00:17	1

## Informe General de Precampaña de Diputadas y Diputados al Congreso del Estado

Del 13 de enero al 11 de febrero de 2018.

### VALORACIÓN DE LA INFORMACIÓN POR ACTORES POLÍTICOS

#### RADIO



VALORACIÓN DE LA INFORMACIÓN	PORCENTAJE	TIEMPO	MENCIONES
Raúl Pedro Jacobo	0.12%	00:00:17	1
Reyna Francisca de la Rosa Fuentes	0.04%	00:00:05	1
Rosalinda Figueroa Hernández	0.32%	00:00:44	4
Saúl Ulises Cortés Maldonado	4.15%	00:09:50	4
Sergio Meraz Concha	0.20%	00:00:28	3
Tomás Luis González Luna	0.04%	00:00:06	1
Yolanda Britania Álvarez Pérez	0.16%	00:00:22	1
Yolanda López Velasco	1.39%	00:03:17	8
<b>Positiva</b>	<b>65.08%</b>	<b>02:34:05</b>	<b>24</b>
Adolfo García Morales	0.16%	00:00:22	1
Alma Ruth Bohórquez Rodríguez	0.16%	00:00:22	1
Fanni Ivonne Guzmán Vásquez	0.16%	00:00:22	1
Haydeé Reyes Soto	22.74%	00:53:50	4
Herminio Cuevas Chávez	0.16%	00:00:22	1
José Felipe Quintana Sánchez	0.16%	00:00:22	1
Lizbeth Anahi Concha Ojeda	0.16%	00:00:22	1
Luis Alfonso Silva Romo	40.05%	01:34:49	6
Mariela Peña Burón	0.16%	00:00:22	1
Nallely Hernández García	0.16%	00:00:22	1
Raquel Alberto Marín	0.27%	00:00:38	1
Rosalinda Figueroa Hernández	0.16%	00:00:22	1
Saúl Ulises Cortés Maldonado	0.24%	00:00:34	1
Sergio Meraz Concha	0.16%	00:00:22	1
Yolanda López Velasco	0.19%	00:00:27	2
<b>TOTAL GENERAL</b>	<b>100%</b>	<b>03:56:45</b>	<b>199</b>

---

## Informe General de Precampaña de Diputadas y Diputados al Congreso del Estado

Del 13 de enero al 11 de febrero de 2018.

### VALORACIÓN DE LA INFORMACIÓN POR ACTORES POLÍTICOS

#### TELEVISIÓN

---



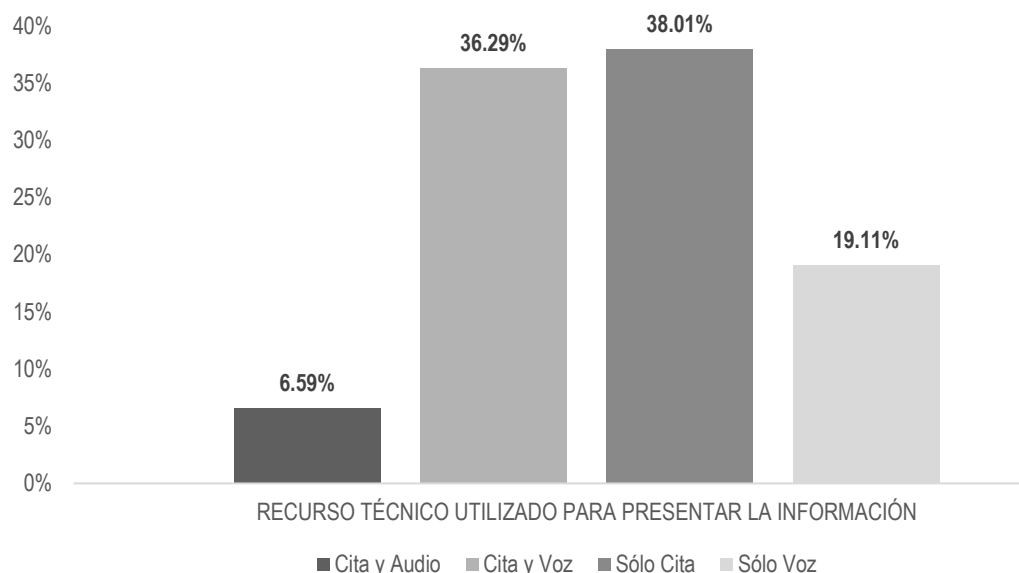
*\* En esta variable no se registró tiempo ni menciones en televisión.*

## Informe General de Precampaña de Diputadas y Diputados al Congreso del Estado

Del 13 de enero al 11 de febrero de 2018.

### RECURSOS TÉCNICOS POR PARTIDOS POLÍTICOS, COALICIONES Y CANDIDATURAS COMUNES O INDEPENDIENTES

#### RADIO



El tiempo total en espacios noticiosos de radio dedicado a partidos políticos, coaliciones y candidaturas comunes o independientes fue de **3 horas, 6 minutos, 2 segundos**, de los cuales:

1 hora, 10 minutos, 43 segundos corresponden al recurso técnico **Sólo Cita**; 1 hora, 7 minutos, 31 segundos a **Cita y Voz**; 35 minutos, 33 segundos a **Sólo Voz**; y 12 minutos, 16 segundos a **Cita y Audio**.

Se registraron un total de **139** menciones, de las cuales 103 corresponde al recurso técnico **Sólo Cita**; 24 a **Cita y Voz**; 7 a **Cita y Audio**; y 5 a **Sólo Voz**.

La **Coalición MORENA-PT-PES “Juntos Haremos Historia”** fue la que registró más tiempo en esta variable, con 18 minutos, 3 segundos en el recurso técnico utilizado para presentar la información de **Cita y Voz**.

El **PRI** fue el partido político que registró más menciones en esta variable, con un total de 19 en el recurso técnico **Sólo Cita**.

\*La información detallada de esta variable podrá consultarse en la tabla, misma que incluye partidos políticos, coaliciones, medios informativos, porcentajes, tiempos y menciones.

## Informe General de Precampaña de Diputadas y Diputados al Congreso del Estado

Del 13 de enero al 11 de febrero de 2018.

### RECURSOS TÉCNICOS POR PARTIDOS POLÍTICOS, COALICIONES Y CANDIDATURAS COMUNES O INDEPENDIENTES

#### RADIO



RECURSO TÉCNICO UTILIZADO PARA PRESENTAR LA INFORMACIÓN	PORCENTAJE	TIEMPO	MENCIONES
<b>Cita y Audio</b>	<b>6.59%</b>	<b>00:12:16</b>	<b>7</b>
COALICIÓN PAN-PRD-MC	1.66%	00:03:05	1
MORENA	1.36%	00:02:32	2
PRD	1.36%	00:02:32	2
PRI	1.13%	00:02:06	1
PT	1.08%	00:02:01	1
<b>Cita y Voz</b>	<b>36.29%</b>	<b>01:07:31</b>	<b>24</b>
COALICIÓN MORENA-PT-PES	9.70%	00:18:03	7
COALICIÓN PAN-PRD-MC	7.93%	00:14:45	2
COALICIÓN PVEM-PRI-PANAL	7.54%	00:14:02	2
MC	0.91%	00:01:42	2
MORENA	5.94%	00:11:03	5
PAN	0.68%	00:01:16	1
PRD	0.75%	00:01:24	2
PT	2.83%	00:05:16	3
<b>Sólo Cita</b>	<b>38.01%</b>	<b>01:10:43</b>	<b>103</b>
COALICIÓN MORENA-PT-PES	6.78%	00:12:37	13
COALICIÓN PAN-PRD	0.18%	00:00:20	1
COALICIÓN PAN-PRD-MC	7.98%	00:14:50	17
COALICIÓN PVEM-PRI-PANAL	5.05%	00:09:24	14
INDEPENDIENTES	0.41%	00:00:46	1
MC	0.90%	00:01:39	5
MORENA	3.26%	00:06:03	12
PAN	0.43%	00:00:47	3
PANAL	0.41%	00:00:46	1
PES	0.41%	00:00:46	1
PMR	0.28%	00:00:31	1
PRD	2.08%	00:03:51	8
PRI	8.68%	00:16:09	19
PT	1.03%	00:01:55	4
PUP	0.08%	00:00:09	1
PVEM	0.04%	00:00:05	2



## Informe General de Precampaña de Diputadas y Diputados al Congreso del Estado

Del 13 de enero al 11 de febrero de 2018.

### RECURSOS TÉCNICOS POR PARTIDOS POLÍTICOS, COALICIONES Y CANDIDATURAS COMUNES O INDEPENDIENTES

#### RADIO

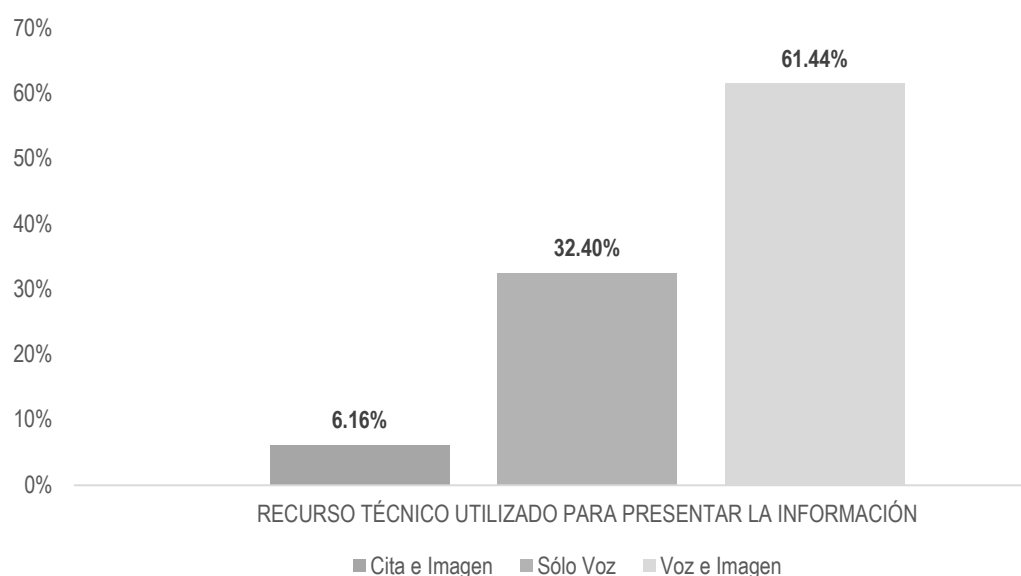
RECURSO TÉCNICO UTILIZADO PARA PRESENTAR LA INFORMACIÓN	PORCENTAJE	TIEMPO	MENCIONES
<b>Sólo Voz</b>	<b>19.11%</b>	<b>00:35:33</b>	<b>5</b>
COALICIÓN PAN-PRD-MC	4.52%	00:08:25	1
COALICIÓN PVEM-PRI-PANAL	8.06%	00:15:00	1
MORENA	2.97%	00:05:32	2
PMR	3.55%	00:06:36	1
<b>TOTAL GENERAL</b>	<b>100%</b>	<b>03:06:02</b>	<b>139</b>

## Informe General de Precampaña de Diputadas y Diputados al Congreso del Estado

Del 13 de enero al 11 de febrero de 2018.

### RECURSOS TÉCNICOS POR PARTIDOS POLÍTICOS, COALICIONES Y CANDIDATURAS COMUNES O INDEPENDIENTES

#### TELEVISIÓN



El tiempo total en espacios noticiosos de televisión dedicado a partidos políticos, coaliciones y candidaturas comunes o independientes fue **11 minutos, 22 segundos**, de los cuales:

6 minutos, 59 segundos corresponden al recurso técnico **Voz e Imagen**; 3 minutos, 41 segundos a **Sólo Voz**; y 42 segundos a **Cita e Imagen**.

Se registraron un total de **7** menciones, de las cuales 5 corresponden al recurso técnico **Voz e Imagen**; 1 a **Cita e Imagen**; y 1 a **Sólo Voz**.

El **PRI** fue el partido político que registró más tiempo en espacios noticiosos de televisión utilizando el recurso técnico para presentar la información **Voz e Imagen**; en tanto **MORENA** y el **PUP** fueron los partidos que registraron el mayor número de menciones en el recurso técnico de Voz e Imagen.

## Informe General de Precampaña de Diputadas y Diputados al Congreso del Estado

Del 13 de enero al 11 de febrero de 2018.

### RECURSOS TÉCNICOS POR PARTIDOS POLÍTICOS, COALICIONES Y CANDIDATURAS COMUNES O INDEPENDIENTES

#### TELEVISIÓN



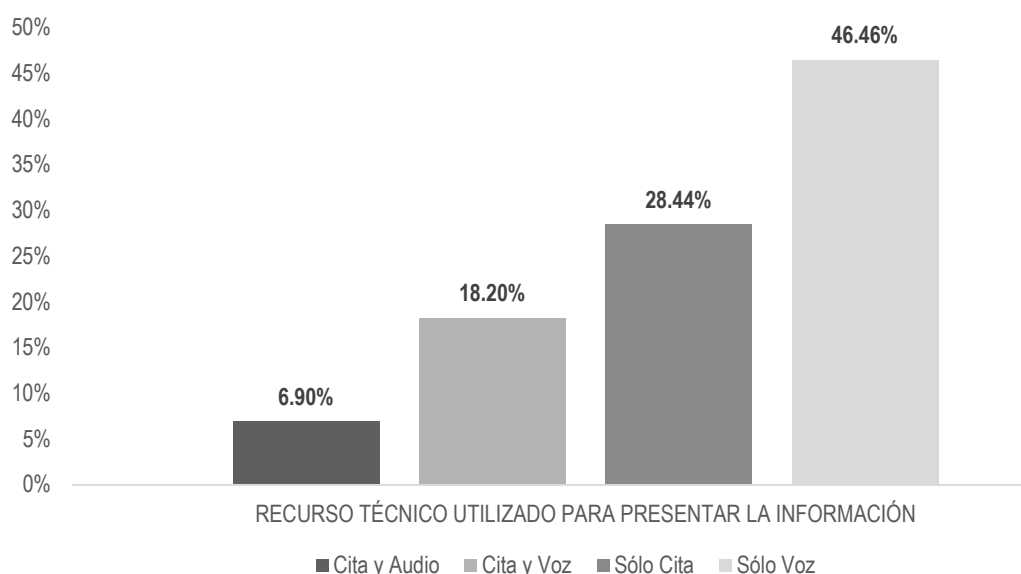
RECURSO TÉCNICO UTILIZADO PARA PRESENTAR LA INFORMACIÓN	PORCENTAJE	TIEMPO	MENCIONES
<b>Cita e Imagen</b>	<b>6.16%</b>	<b>00:00:42</b>	<b>1</b>
MORENA	6.16%	00:00:42	1
<b>Sólo Voz</b>	<b>32.40%</b>	<b>00:03:41</b>	<b>1</b>
COALICIÓN PAN-PRD-MC	32.40%	00:03:41	1
<b>Voz e Imagen</b>	<b>61.44%</b>	<b>00:06:59</b>	<b>5</b>
MORENA	12.32%	00:01:24	2
PRI	33.14%	00:03:46	1
PUP	15.98%	00:01:49	2
<b>TOTAL GENERAL</b>	<b>100%</b>	<b>00:11:22</b>	<b>7</b>

## Informe General de Precampaña de Diputadas y Diputados al Congreso del Estado

Del 13 de enero al 11 de febrero de 2018.

### RECURSOS TÉCNICOS POR ACTORES POLÍTICOS

#### RADIO



El tiempo total en espacios noticiosos de radio dedicado a actores políticos fue de **3 horas, 56 minutos, 45 segundos**, de los cuales:

1 hora, 50 minutos corresponden al recurso técnico **Sólo Voz**; 1 hora, 7 minutos, 19 segundos a **Sólo Cita**; 43 minutos, 6 segundos a **Cita y Voz**; y 16 minutos, 20 segundos a **Cita y Audio**.

Se registraron un total de **199** menciones, de las cuales:

174 corresponden al recurso técnico **Sólo Cita**; 14 a **Cita y Audio**; 7 a **Sólo Voz**; y 4 a **Cita y Voz**.

**Luis Alfonso Silva Romo** fue el actor político que registró más tiempo en programas noticiosos de radio, con 1 hora, 9 minutos, 10 segundos en el recurso técnico **Sólo Voz**.

**Nallely Hernández García** fue la política que registró más menciones en esta variable, con 16 en el recurso técnico **Sólo Cita**.

\*La información detallada de esta variable podrá consultarse en las tablas, mismas que incluyen actores políticos, espacios noticiosos, porcentajes, tiempos y menciones.

## Informe General de Precampaña de Diputadas y Diputados al Congreso del Estado

Del 13 de enero al 11 de febrero de 2018.

### RECURSOS TÉCNICOS POR ACTORES POLÍTICOS

#### RADIO



RECURSO TÉCNICO UTILIZADO PARA PRESENTAR LA INFORMACIÓN	PORCENTAJE	TIEMPO	MENCIONES
<b>Cita y Audio</b>	<b>6.90%</b>	<b>00:16:20</b>	<b>14</b>
Adriana Atristain Orozco	0.19%	00:00:27	2
Gloria Alejandra Orozco Arriaga	0.14%	00:00:20	1
Haydeé Reyes Soto	0.14%	00:00:20	1
Herminio Cuevas Chávez	0.14%	00:00:20	1
Hilda Pérez Luis	0.14%	00:00:20	1
José Esteban Medina Casanova	0.14%	00:00:20	1
Juana Martínez López	0.14%	00:00:20	1
Leticia Verónica Zarate Medina	0.05%	00:00:07	1
Nallely Hernández García	0.14%	00:00:20	1
Saúl Ulises Cortés Maldonado	5.01%	00:11:51	3
Sofía Castro Ríos	0.67%	00:01:35	1
<b>Cita y Voz</b>	<b>18.20%</b>	<b>00:43:06</b>	<b>4</b>
Haydeé Reyes Soto	5.49%	00:13:00	1
Luis Alfonso Silva Romo	10.83%	00:25:39	2
Mariela Peña Burón	1.88%	00:04:27	1
<b>Sólo Cita</b>	<b>28.44%</b>	<b>01:07:19</b>	<b>174</b>
Adolfo García Morales	0.28%	00:00:39	4
Adriana Atristain Orozco	1.30%	00:03:04	13
Alejandro Avilés Álvarez	0.76%	00:01:47	1
Alma Ruth Bohórquez Rodríguez	0.52%	00:01:13	5
Anahita Villanueva	0.12%	00:00:17	1
Angello Tuto Rosas Hernández	0.09%	00:00:13	1
Brenda Cervantes Caballero	1.36%	00:03:13	1
David Aguilar Robles	0.46%	00:01:05	1
David Hernández Villagrana	0.12%	00:00:17	1
Delia Leticia López Herrera	0.09%	00:00:13	1
Edith Ramírez Pacheco	0.09%	00:00:13	1
Eduardo Pérez Bucio	0.32%	00:00:45	2
Eliezer Martínez Ramírez	0.16%	00:00:22	1
Fanni Ivonne Guzmán Vásquez	0.86%	00:02:01	6

## Informe General de Precampaña de Diputadas y Diputados al Congreso del Estado

Del 13 de enero al 11 de febrero de 2018.

### RECURSOS TÉCNICOS POR ACTORES POLÍTICOS

#### RADIO



RECURSO TÉCNICO UTILIZADO PARA PRESENTAR LA INFORMACIÓN	PORCENTAJE	TIEMPO	MENCIONES
Fidel Reyna Carrasco	0.04%	00:00:05	1
Gloria Alejandra Orozco Arriaga	0.77%	00:01:49	4
Haydeé Reyes Soto	0.35%	00:00:49	3
Herminio Ambrosio Hernández	0.20%	00:00:28	2
Herminio Cuevas Chávez	0.92%	00:02:11	10
Hilda Pérez Luis	0.63%	00:01:29	8
Horacio Antonio Mendoza	0.16%	00:00:23	2
Ismael Alavez Pérez	0.43%	00:01:01	4
Janet López Ramírez	0.09%	00:00:13	1
Javier Jonathan Reyes Herrera	0.09%	00:00:13	1
Javier Villacaña Jiménez	2.05%	00:04:50	2
Jesús Guerrero González	0.09%	00:00:13	1
Jocabed Betanzos Velásquez	0.76%	00:01:47	1
José Esteban Medina Casanova	0.48%	00:01:08	7
José Felipe Quintana Sánchez	0.33%	00:00:47	4
Juan Vera Carrizal	0.56%	00:01:19	3
Laura Estrada Mauro	0.51%	00:01:12	1
Leticia Verónica Zarate Medina	0.11%	00:00:16	2
Lizbeth Anahi Concha Ojeda	0.52%	00:01:13	5
Luis Alfonso Silva Romo	1.00%	00:02:22	3
Magdaleno Flores Hernández	0.09%	00:00:13	1
Mariana Nassar Piñeyro	0.44%	00:01:03	1
Mariela Peña Burón	0.26%	00:00:36	3
Mario Alberto Ramírez Guzmán	0.09%	00:00:13	1
Mario García Montesinos	0.32%	00:00:45	2
Mariuma Munira Vadillo Bravo	0.09%	00:00:13	1
Martha Patricia Córdova	0.12%	00:00:17	1
Mercedes Rojas Saldaña	0.04%	00:00:06	1
Miriam Aidé Alavés Niño de Rivera	0.09%	00:00:13	1
Miriam Caraveo	0.31%	00:00:44	3

## Informe General de Precampaña de Diputadas y Diputados al Congreso del Estado

Del 13 de enero al 11 de febrero de 2018.

### RECURSOS TÉCNICOS POR ACTORES POLÍTICOS

#### RADIO



RECURSO TÉCNICO UTILIZADO PARA PRESENTAR LA INFORMACIÓN	PORCENTAJE	TIEMPO	MENCIONES
Nallely Hernández García	1.55%	00:03:39	16
Nayeli Montes Zúñiga	0.09%	00:00:13	1
Oswaldo García Jarquín	0.12%	00:00:16	1
Raquel Alberto Marín	0.80%	00:01:53	3
Raúl Pedro Jacobo	0.12%	00:00:17	1
Reyna Francisca de la Rosa Fuentes	0.04%	00:00:05	1
Rosalinda Figueroa Hernández	0.48%	00:01:07	5
Saúl Ulises Cortés Maldonado	4.07%	00:09:38	7
Sergio Meraz Concha	0.36%	00:00:51	4
Tomás Luis González Luna	0.20%	00:00:28	2
Yolanda Britania Álvarez Pérez	0.32%	00:00:45	2
Yolanda López Velasco	1.84%	00:04:21	12
<b>Sólo Voz</b>	<b>46.46%</b>	<b>01:50:00</b>	<b>7</b>
Haydeé Reyes Soto	17.25%	00:40:50	3
Luis Alfonso Silva Romo	29.21%	01:09:10	4
<b>TOTAL GENERAL</b>	<b>100%</b>	<b>03:56:45</b>	<b>199</b>

---

## Informe General de Precampaña de Diputadas y Diputados al Congreso del Estado

Del 13 de enero al 11 de febrero de 2018.

### RECURSOS TÉCNICOS POR ACTORES POLÍTICOS

#### TELEVISIÓN

---



*\*En esta variable no se registró tiempo ni menciones en televisión.*

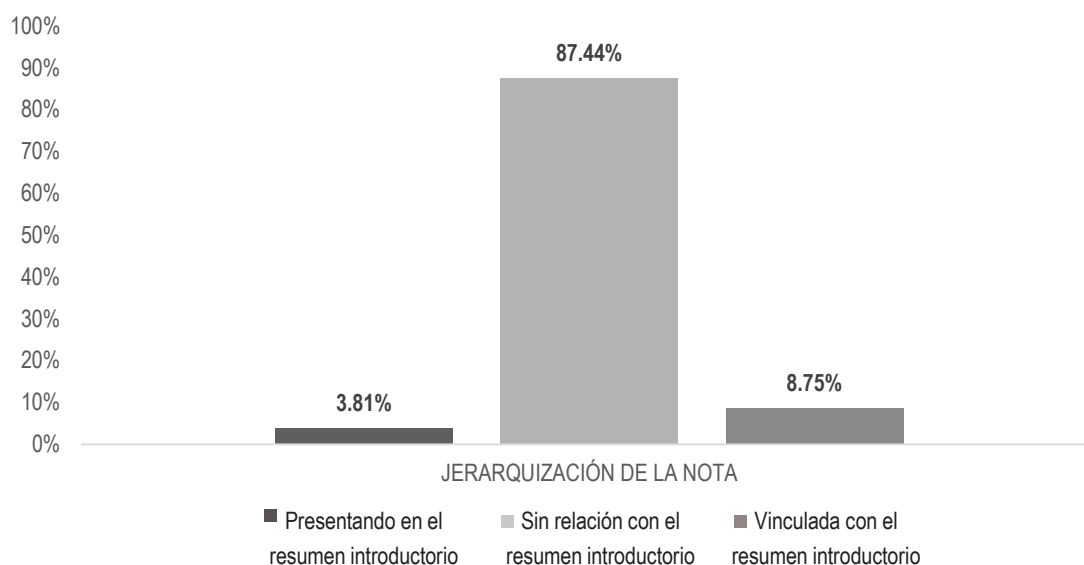


## Informe General de Precampaña de Diputadas y Diputados al Congreso del Estado

Del 13 de enero al 11 de febrero de 2018.

### IMPORTANCIA DE LAS NOTICIAS. JERARQUIZACIÓN POR PARTIDOS POLÍTICOS, COALICIONES Y CANDIDATURAS COMUNES O INDEPENDIENTES

#### RADIO



El tiempo total en espacios noticiosos de radio dedicado a partidos políticos, coaliciones y candidaturas comunes o independientes fue de **3 horas, 6 minutos, 2 segundos**, de los cuales:

2 horas, 42 minutos, 41 segundos, corresponden a la jerarquización de la nota **Sin Relación con el Resumen Introductorio**; 16 minutos, 17 segundos a **Vinculada con el Resumen Introductorio**; y 7 minutos, 5 segundos a **Presentado en el Resumen Introductorio**.

Se registraron un total de **139** menciones, de las cuales:

**112** corresponden a la jerarquización de la nota **Sin Relación con el Resumen Introductorio**; **15** **Vinculada con el Resumen Introductorio**; y **12** a **Presentado el Resumen Introductorio**.

La **Coalición PVEM-PRI-PANAL "Todos por Oaxaca"** fue la que registró el mayor tiempo en esta variable con 36 minutos 7 segundos; en tanto **MORENA** fue el partido que registró más menciones en este periodo, con 19, ambas en la jerarquización de la nota **Sin Relación con el Resumen Introductorio**.

# Informe General de Precampaña de Diputadas y Diputados al Congreso del Estado

Del 13 de enero al 11 de febrero de 2018.

## IMPORTANCIA DE LAS NOTICIAS. JERARQUIZACIÓN POR PARTIDOS POLÍTICOS, COALICIONES Y CANDIDATURAS COMUNES O INDEPENDIENTES

### RADIO



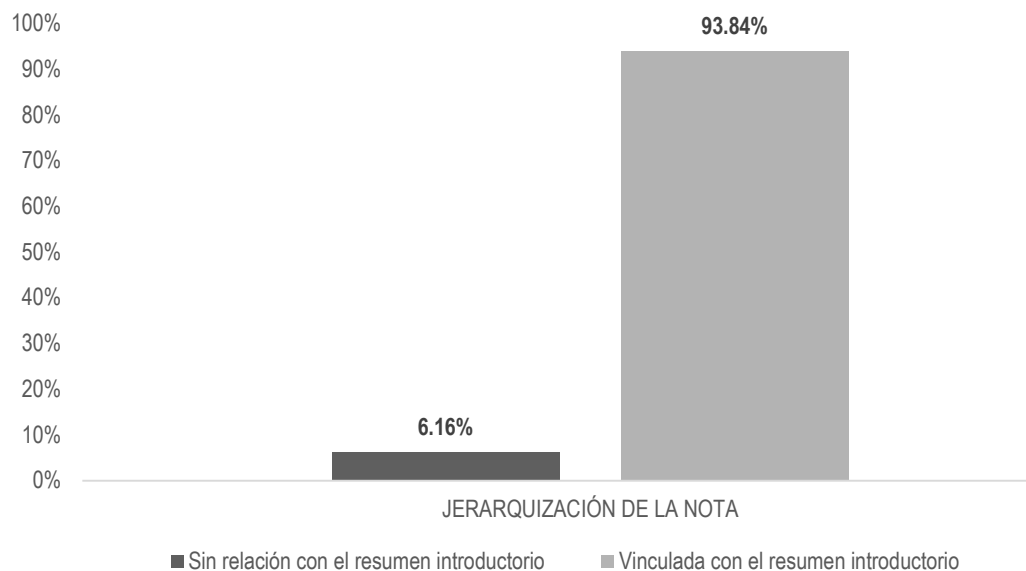
JERARQUIZACIÓN DE LA NOTA	PORCENTAJE	TIEMPO	MENCIONES
<b>Presentado en el resumen introductorio</b>	<b>3.81%</b>	<b>00:07:05</b>	<b>12</b>
COALICIÓN MORENA-PT-PES	1.34%	00:02:30	5
COALICIÓN PAN-PRD	0.18%	00:00:20	1
COALICIÓN PVEM-PRI-PANAL	0.18%	00:00:20	1
MORENA	0.04%	00:00:05	1
PRD	0.82%	00:01:32	2
PRI	1.13%	00:02:06	1
PT	0.11%	00:00:12	1
<b>Sin relación con el resumen introductorio</b>	<b>87.44%</b>	<b>02:42:41</b>	<b>112</b>
COALICIÓN MORENA-PT-PES	11.99%	00:22:18	11
COALICIÓN PAN-PRD-MC	18.99%	00:35:19	16
COALICIÓN PVEM-PRI-PANAL	19.41%	00:36:07	13
INDEPENDIENTES	0.41%	00:00:46	1
MC	1.81%	00:03:21	7
MORENA	13.07%	00:24:19	19
PAN	1.11%	00:02:03	4
PANAL	0.41%	00:00:46	1
PES	0.41%	00:00:46	1
PMR	3.83%	00:07:07	2
PRD	2.96%	00:05:29	9
PRI	8.07%	00:15:01	18
PT	4.84%	00:09:00	7
PUP	0.08%	00:00:09	1
PVEM	0.04%	00:00:05	2
<b>Vinculada con el resumen introductorio</b>	<b>8.75%</b>	<b>00:16:17</b>	<b>15</b>
COALICIÓN MORENA-PT-PES	3.15%	00:05:52	4
COALICIÓN PAN-PRD-MC	3.10%	00:05:46	5
COALICIÓN PVEM-PRI-PANAL	1.07%	00:01:59	3
MORENA	0.41%	00:00:46	1
PRD	0.41%	00:00:46	1
PRI	0.61%	00:01:08	1
<b>TOTAL GENERAL</b>	<b>100%</b>	<b>03:06:02</b>	<b>139</b>

## Informe General de Precampaña de Diputadas y Diputados al Congreso del Estado

Del 13 de enero al 11 de febrero de 2018.

### IMPORTANCIA DE LAS NOTICIAS. JERARQUIZACIÓN POR PARTIDOS POLÍTICOS, COALICIONES Y CANDIDATURAS COMUNES O INDEPENDIENTES

#### TELEVISIÓN



El tiempo total en espacios noticiosos de televisión dedicado a partidos políticos, coaliciones y candidaturas comunes o independientes fue de **11 minutos, 22 segundos**, de los cuales:

10 minutos, 40 segundos corresponden a la jerarquización de la nota **Vinculada con el Resumen Introductorio** y 42 segundos a **Sin Relación con el Resumen Introductorio**.

Se registraron un total de **7** menciones, de las cuales 6 corresponden a la jerarquización de la nota **Vinculada con el Resumen Introductorio** y 1 a **Sin Relación con el Resumen Introductorio**.

## Informe General de Precampaña de Diputadas y Diputados al Congreso del Estado

Del 13 de enero al 11 de febrero de 2018.

### IMPORTANCIA DE LAS NOTICIAS. JERARQUIZACIÓN POR PARTIDOS POLÍTICOS, COALICIONES Y CANDIDATURAS COMUNES O INDEPENDIENTES

#### RADIO



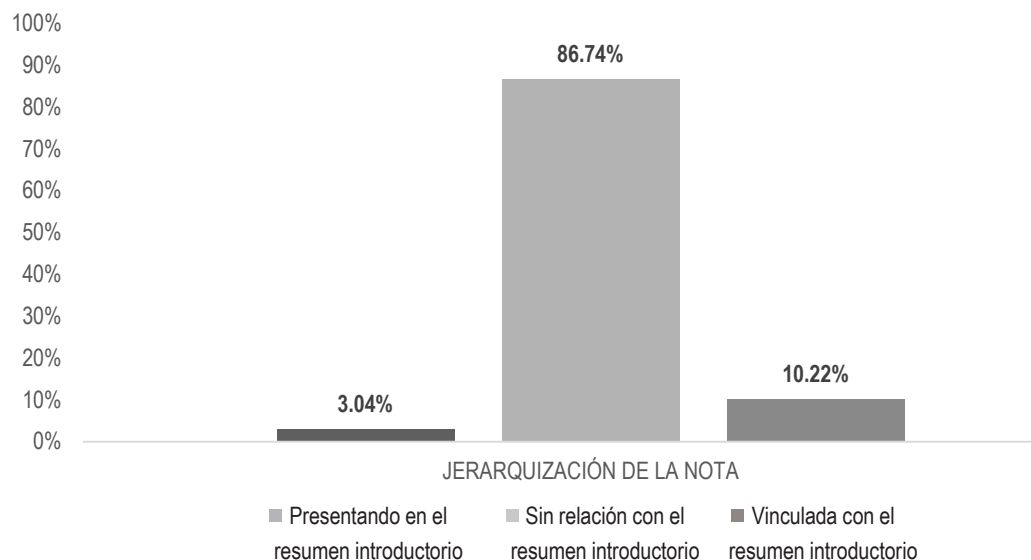
JERARQUIZACIÓN DE LA NOTA	PORCENTAJE	TIEMPO	MENCIONES
<b>Sin relación con el resumen introductorio</b>	<b>6.16%</b>	<b>00:00:42</b>	<b>1</b>
MORENA	6.16%	00:00:42	1
<b>Vinculada con el resumen introductorio</b>	<b>93.84%</b>	<b>00:10:40</b>	<b>6</b>
COALICIÓN PAN-PRD-MC	32.40%	00:03:41	1
MORENA	12.32%	00:01:24	2
PRI	33.14%	00:03:46	1
PUP	15.98%	00:01:49	2
<b>TOTAL GENERAL</b>	<b>100%</b>	<b>00:11:22</b>	<b>7</b>

## Informe General de Precampaña de Diputadas y Diputados al Congreso del Estado

Del 13 de enero al 11 de febrero de 2018.

### IMPORTANCIA DE LAS NOTICIAS. JERARQUIZACIÓN POR ACTORES POLÍTICOS

#### RADIO



El tiempo total en espacios noticiosos de radio dedicado a actores políticos fue de **3 horas, 56 minutos, 45 segundos**, de los cuales:

3 horas, 25 minutos, 21 segundos corresponde a la jerarquización de la nota **Sin Relación con el Resumen Introductorio**; 24 minutos, 12 segundos a **Vinculada con el Resumen Introductorio**; y 7 minutos, 11 segundos a **Presentado en el Resumen Introductorio**.

Se registraron **199** menciones, de las cuales:

162 corresponden a la jerarquización de la nota **Sin Relación con el Resumen Introductorio**; 19 a **Presentado en el Resumen Introductorio**; y 18 a **Vinculada con el Resumen Introductorio**.

\*La información detallada de esta variable podrá consultarse en la tabla, misma que incluye jerarquización, actores políticos, tiempos y menciones.

## Informe General de Precampaña de Diputadas y Diputados al Congreso del Estado

Del 13 de enero al 11 de febrero de 2018.

### IMPORTANCIA DE LAS NOTICIAS. JERARQUIZACIÓN POR ACTORES POLÍTICOS

#### RADIO



JERARQUIZACIÓN DE LA NOTA	PORCENTAJE	TIEMPO	MENCIONES
<b>Presentado en el resumen introductorio</b>	<b>3.04%</b>	<b>00:07:11</b>	<b>19</b>
Adriana Atristain Orozco	0.17%	00:00:24	1
Alma Ruth Bohórquez Rodríguez	0.07%	00:00:09	1
Fanni Ivonne Guzmán Vásquez	0.07%	00:00:09	1
Haydeé Reyes Soto	0.17%	00:00:24	1
Herminio Cuevas Chávez	0.24%	00:00:33	2
Hilda Pérez Luis	0.17%	00:00:24	1
Ismael Alavez Pérez	0.07%	00:00:09	1
José Esteban Medina Casanova	0.17%	00:00:24	1
José Felipe Quintana Sánchez	0.07%	00:00:09	1
Lizbeth Anahi Concha Ojeda	0.11%	00:00:15	1
Nallely Hernández García	0.24%	00:00:33	2
Rosalinda Figueroa Hernández	0.07%	00:00:09	1
Saúl Ulises Cortés Maldonado	1.29%	00:03:03	2
Sergio Meraz Concha	0.07%	00:00:09	1
Yolanda López Velasco	0.10%	00:00:14	2
<b>Sin relación con el resumen introductorio</b>	<b>86.74%</b>	<b>03:25:21</b>	<b>162</b>
Adolfo García Morales	0.28%	00:00:39	4
Adriana Atristain Orozco	1.32%	00:03:07	14
Alejandro Avilés Álvarez	0.76%	00:01:47	1
Alma Ruth Bohórquez Rodríguez	0.45%	00:01:04	4
Anahita Villanueva	0.12%	00:00:17	1
Brenda Cervantes Caballero	1.36%	00:03:13	1
David Aguilar Robles	0.46%	00:01:05	1
David Hernández Villagrana	0.12%	00:00:17	1
Eduardo Pérez Bucio	0.32%	00:00:45	2
Eliezer Martínez Ramírez	0.16%	00:00:22	1
Fanni Ivonne Guzmán Vásquez	0.79%	00:01:52	5
Fidel Reyna Carrasco	0.04%	00:00:05	1

## Informe General de Precampaña de Diputadas y Diputados al Congreso del Estado

Del 13 de enero al 11 de febrero de 2018.

### IMPORTANCIA DE LAS NOTICIAS. JERARQUIZACIÓN POR ACTORES POLÍTICOS

#### RADIO



JERARQUIZACIÓN DE LA NOTA	PORCENTAJE	TIEMPO	MENCIONES
Gloria Alejandra Orozco Arriaga	0.91%	00:02:09	5
Haydeé Reyes Soto	16.11%	00:38:08	5
Herminio Ambrosio Hernández	0.20%	00:00:28	2
Herminio Cuevas Chávez	0.76%	00:01:47	8
Hilda Pérez Luis	0.60%	00:01:25	8
Horacio Antonio Mendoza	0.16%	00:00:23	2
Ismael Alavez Pérez	0.36%	00:00:51	3
Javier Villacaña Jiménez	2.05%	00:04:50	2
Jocabed Betanzos Velásquez	0.76%	00:01:47	1
José Esteban Medina Casanova	0.38%	00:00:54	6
José Felipe Quintana Sánchez	0.27%	00:00:37	3
Juan Vera Carrizal	0.56%	00:01:19	3
Juana Martínez López	0.14%	00:00:20	1
Leticia Verónica Zarate Medina	0.16%	00:00:23	3
Lizbeth Anahi Concha Ojeda	0.41%	00:00:58	4
Luis Alfonso Silva Romo	40.92%	01:36:53	8
Mariana Nassar Piñeyro	0.44%	00:01:03	1
Mariela Peña Burón	2.14%	00:05:03	4
Mario García Montesinos	0.32%	00:00:45	2
Mariuma Munira Vadillo Bravo	0.09%	00:00:13	1
Martha Patricia Córdova	0.12%	00:00:17	1
Mercedes Rojas Saldaña	0.04%	00:00:06	1
Miriam Caraveo	0.31%	00:00:44	3
Nallely Hernández García	1.42%	00:03:22	14
Oswaldo García Jarquín	0.12%	00:00:16	1
Raquel Alberto Marín	0.80%	00:01:53	3
Raúl Pedro Jacobo	0.12%	00:00:17	1
Reyna Francisca de la Rosa Fuentes	0.04%	00:00:05	1
Rosalinda Figueroa Hernández	0.41%	00:00:58	4

## Informe General de Precampaña de Diputadas y Diputados al Congreso del Estado

Del 13 de enero al 11 de febrero de 2018.

### IMPORTANCIA DE LAS NOTICIAS. JERARQUIZACIÓN POR ACTORES POLÍTICOS

#### RADIO



JERARQUIZACIÓN DE LA NOTA	PORCENTAJE	TIEMPO	MENCIONES
Saúl Ulises Cortés Maldonado	6.24%	00:14:47	7
Sergio Meraz Concha	0.29%	00:00:41	3
Sofía Castro Ríos	0.67%	00:01:35	1
Tomás Luis González Luna	0.20%	00:00:28	2
Yolanda Britania Álvarez Pérez	0.32%	00:00:45	2
Yolanda López Velasco	1.74%	00:04:07	10
<b>Vinculada con el resumen introductorio</b>	<b>10.22%</b>	<b>00:24:12</b>	<b>18</b>
Angello Tuto Rosas Hernández	0.09%	00:00:13	1
Delia Leticia López Herrera	0.09%	00:00:13	1
Edith Ramírez Pacheco	0.09%	00:00:13	1
Haydeé Reyes Soto	6.95%	00:16:27	2
Herminio Cuevas Chávez	0.07%	00:00:10	1
Janet López Ramírez	0.09%	00:00:13	1
Javier Jonathan Reyes Herrera	0.09%	00:00:13	1
Jesús Guerrero González	0.09%	00:00:13	1
José Esteban Medina Casanova	0.07%	00:00:10	1
Laura Estrada Mauro	0.51%	00:01:12	1
Luis Alfonso Silva Romo	0.13%	00:00:18	1
Magdaleno Flores Hernández	0.09%	00:00:13	1
Mario Alberto Ramírez Guzmán	0.09%	00:00:13	1
Miriam Aidé Alavés Niño de Rivera	0.09%	00:00:13	1
Nallely Hernández García	0.03%	00:00:04	1
Nayeli Montes Zúñiga	0.09%	00:00:13	1
Saúl Ulises Cortés Maldonado	1.54%	00:03:39	1
<b>TOTAL GENERAL</b>	<b>100%</b>	<b>03:56:45</b>	<b>199</b>



---

## Informe General de Precampaña de Diputadas y Diputados al Congreso del Estado

Del 13 de enero al 11 de febrero de 2018.

### IMPORTANCIA DE LAS NOTICIAS. JERARQUIZACIÓN POR ACTORES POLÍTICOS

#### TELEVISIÓN

---



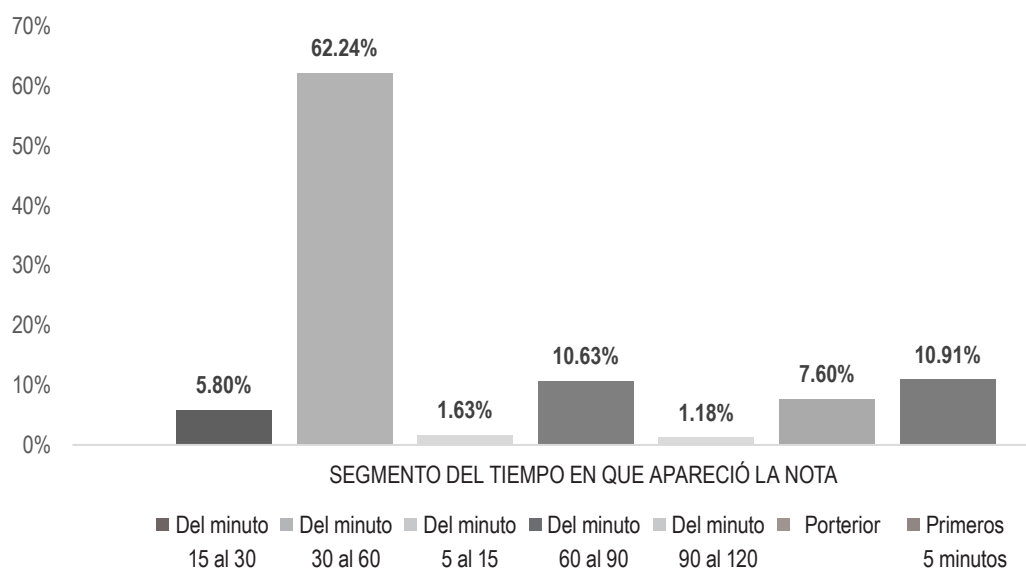
*\* En esta variable no se registró tiempo ni menciones en televisión.*

## Informe General de Precampaña de Diputadas y Diputados al Congreso del Estado

Del 13 de enero al 11 de febrero de 2018.

### IMPORTANCIA DE LAS NOTICIAS. SEGMENTO DE TIEMPO EN QUE APARECEN PARTIDOS POLÍTICOS, COALICIONES Y CANDIDATURAS COMUNES O INDEPENDIENTES

#### RADIO



El tiempo total en espacios noticiosos de radio dedicado a partidos políticos, coaliciones y candidaturas comunes o independientes fue de **3 horas, 6 minutos, 2 segundos**, de los cuales:

1 hora, 55 minutos, 48 segundos corresponden al segmento **Del minuto 30 al 60** del tiempo en que apareció la nota en el espacio noticioso; 20 minutos, 18 segundos a **Primero 5 minutos**; 19 minutos, 47 segundos **Del minuto 60 al 90**; 14 minutos, 8 segundos a **Posterior**; 10 minutos, 48 segundos **Del minuto 15 al 30**; 3 minutos, 2 segundos **Del minuto 5 al 15**; y 2 minutos, 12 segundos **Del minuto 90 al 120**.

Se registraron un total de **139** menciones, de las cuales:

75 corresponden al segmento **Del minuto 30 al 60**; 18 **Del minuto 60 al 90**; 18 **Del minuto 15 al 30**; 12 a **Primero 5 minutos**; 10 **Del minuto 5 al 15**; 5 **Del minuto 90 al 120**; y 1 a **Posterior**.

\*La información detallada de esta variable podrá consultarse en la tabla, misma que incluye segmentos, partidos políticos, coaliciones, porcentajes, tiempos y menciones.

## Informe General de Precampaña de Diputadas y Diputados al Congreso del Estado

Del 13 de enero al 11 de febrero de 2018.

### IMPORTANCIA DE LAS NOTICIAS. SEGMENTO DE TIEMPO EN QUE APARECEN PARTIDOS POLÍTICOS, COALICIONES Y CANDIDATURAS COMUNES O INDEPENDIENTES

#### RADIO

SEGMENTO DEL TIEMPO EN QUE APARECIÓ LA NOTA	PORCENTAJE	TIEMPO	MENCIONES
<b>Del minuto 15 al 30</b>	<b>5.80%</b>	<b>00:10:48</b>	<b>18</b>
COALICIÓN MORENA-PT-PES	0.74%	00:01:23	1
COALICIÓN PAN-PRD-MC	0.10%	00:00:11	1
COALICIÓN PVEM-PRI-PANAL	0.21%	00:00:23	1
MC	0.45%	00:00:50	1
MORENA	0.95%	00:01:46	4
PAN	0.68%	00:01:16	1
PRD	0.51%	00:00:57	2
PRI	0.86%	00:01:36	4
PT	1.29%	00:02:24	2
PVEM	0.02%	00:00:02	1
<b>Del minuto 30 al 60</b>	<b>62.24%</b>	<b>01:55:48</b>	<b>75</b>
COALICIÓN MORENA-PT-PES	11.93%	00:22:11	9
COALICIÓN PAN-PRD-MC	10.31%	00:19:11	11
COALICIÓN PVEM-PRI-PANAL	17.49%	00:32:32	9
INDEPENDIENTES	0.41%	00:00:46	1
MC	1.31%	00:02:25	5
MORENA	10.64%	00:19:47	12
PAN	0.43%	00:00:47	3
PANAL	0.41%	00:00:46	1
PES	0.41%	00:00:46	1
PMR	0.28%	00:00:31	1
PRD	2.53%	00:04:42	7
PRI	3.90%	00:07:15	10
PT	2.08%	00:03:52	3
PUP	0.08%	00:00:09	1
PVEM	0.03%	00:00:03	1
<b>Del minuto 5 al 15</b>	<b>1.63%</b>	<b>00:03:02</b>	<b>10</b>
COALICIÓN MORENA-PT-PES	0.21%	00:00:24	2
COALICIÓN PAN-PRD	0.18%	00:00:20	1
COALICIÓN PAN-PRD-MC	0.84%	00:01:34	3
COALICIÓN PVEM-PRI-PANAL	0.21%	00:00:23	2
MORENA	0.10%	00:00:11	1
PRI	0.09%	00:00:10	1

## Informe General de Precampaña de Diputadas y Diputados al Congreso del Estado

Del 13 de enero al 11 de febrero de 2018.

### IMPORTANCIA DE LAS NOTICIAS. SEGMENTO DE TIEMPO EN QUE APARECEN PARTIDOS POLÍTICOS, COALICIONES Y CANDIDATURAS COMUNES O INDEPENDIENTES

#### RADIO



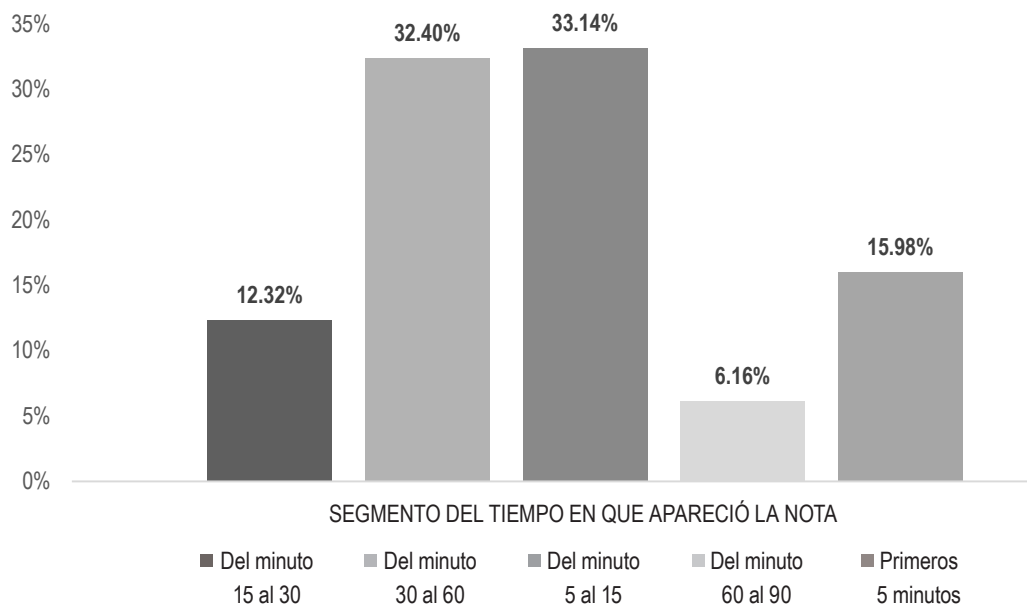
SEGMENTO DEL TIEMPO EN QUE APARECIÓ LA NOTA	PORCENTAJE	TIEMPO	MENCIONES
<b>Del minuto 60 al 90</b>	<b>10.63%</b>	<b>00:19:47</b>	<b>18</b>
COALICIÓN MORENA-PT-PES	0.94%	00:01:45	3
COALICIÓN PAN-PRD-MC	1.00%	00:01:52	3
COALICIÓN PVEM-PRI-PANAL	0.52%	00:00:58	3
MC	0.05%	00:00:06	1
MORENA	1.60%	00:02:59	2
PMR	3.55%	00:06:36	1
PRD	0.32%	00:00:36	1
PRI	1.56%	00:02:54	3
PT	1.08%	00:02:01	1
<b>Del minuto 90 al 120</b>	<b>1.18%</b>	<b>00:02:12</b>	<b>5</b>
COALICIÓN MORENA-PT-PES	0.04%	00:00:04	1
COALICIÓN PAN-PRD-MC	0.04%	00:00:04	1
COALICIÓN PVEM-PRI-PANAL	0.04%	00:00:04	1
PRD	0.67%	00:01:15	1
PT	0.39%	00:00:43	1
<b>Posterior</b>	<b>7.60%</b>	<b>00:14:08</b>	<b>1</b>
COALICIÓN PAN-PRD-MC	7.60%	00:14:08	1
<b>Primeros 5 minutos</b>	<b>10.91%</b>	<b>00:20:18</b>	<b>12</b>
COALICIÓN MORENA-PT-PES	2.62%	00:04:52	4
COALICIÓN PAN-PRD-MC	2.19%	00:04:05	1
COALICIÓN PVEM-PRI-PANAL	2.19%	00:04:05	1
MORENA	0.24%	00:00:27	2
PRD	0.15%	00:00:17	1
PRI	3.40%	00:06:20	2
PT	0.11%	00:00:12	1
<b>TOTAL GENERAL</b>	<b>100%</b>	<b>03:06:02</b>	<b>139</b>

## Informe General de Precampaña de Diputadas y Diputados al Congreso del Estado

Del 13 de enero al 11 de febrero de 2018.

### IMPORTANCIA DE LAS NOTICIAS. SEGMENTO DE TIEMPO EN QUE APARECEN PARTIDOS POLÍTICOS, COALICIONES Y CANDIDATURAS COMUNES O INDEPENDIENTES

#### TELEVISIÓN



El tiempo total en espacios noticiosos de televisión dedicado a partidos políticos, coaliciones y candidaturas comunes o independientes fue de **11 minutos, 22 segundos**, de los cuales:

3 minutos, 46 segundos corresponden al segmento **Del minuto 5 al 15** del tiempo en que apareció la nota en el espacio noticioso; 3 minutos, 41 segundos **Del minuto 30 al 60**; 1 minuto, 49 segundos a **Primeros 5 minutos**; 1 minuto, 24 segundos **Del Minuto 15 al 30**; y 42 segundos **Del minuto 60 al 90**.

Se registraron un total de **7** menciones, de las cuales:

2 corresponden al segmento **Del minuto 15 al 30** del tiempo en que apareció la nota en el espacio noticioso; 2 a **Primeros 5 minutos**; 1 **Del minuto 30 al 60**; 1 **Del minuto 5 al 15**; y 1 **Del minuto 60 al 90**.

## Informe General de Precampaña de Diputadas y Diputados al Congreso del Estado

Del 13 de enero al 11 de febrero de 2018.

### IMPORTANCIA DE LAS NOTICIAS. SEGMENTO DE TIEMPO EN QUE APARECEN PARTIDOS POLÍTICOS, COALICIONES Y CANDIDATURAS COMUNES O INDEPENDIENTES

#### TELEVISIÓN



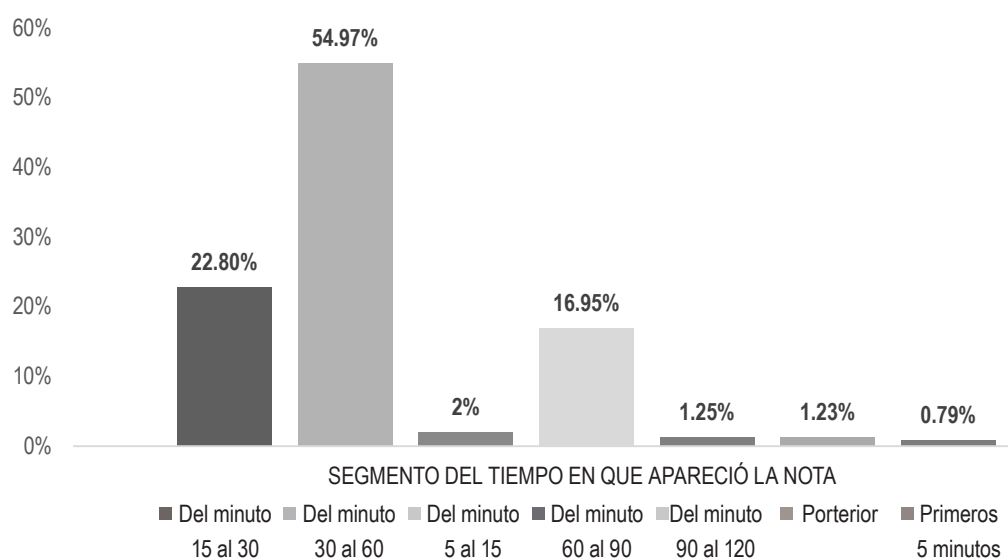
SEGMENTO DEL TIEMPO EN QUE APARECIÓ LA NOTA	PORCENTAJE	TIEMPO	MENCIONES
<b>Del minuto 15 al 30</b>	<b>12.32%</b>	<b>00:01:24</b>	<b>2</b>
MORENA	12.32%	00:01:24	2
<b>Del minuto 30 al 60</b>	<b>32.40%</b>	<b>00:03:41</b>	<b>1</b>
COALICIÓN PAN-PRD-MC	32.40%	00:03:41	1
<b>Del minuto 5 al 15</b>	<b>33.14%</b>	<b>00:03:46</b>	<b>1</b>
PRI	33.14%	00:03:46	1
<b>Del minuto 60 al 90</b>	<b>6.16%</b>	<b>00:00:42</b>	<b>1</b>
MORENA	6.16%	00:00:42	1
<b>Primeros 5 minutos</b>	<b>15.98%</b>	<b>00:01:49</b>	<b>2</b>
PUP	15.98%	00:01:49	2
<b>TOTAL GENERAL</b>	<b>100%</b>	<b>00:11:22</b>	<b>7</b>

## Informe General de Precampaña de Diputadas y Diputados al Congreso del Estado

Del 13 de enero al 11 de febrero de 2018.

### IMPORTANCIA DE LAS NOTICIAS. SEGMENTO DE TIEMPO EN QUE APARECEN POR ACTORES POLÍTICOS

#### RADIO



El tiempo total en espacios noticiosos de radio dedicado a actores políticos fue de **3 horas, 56 minutos, 45 segundos**, de los cuales:

2 horas, 10 minutos, 8 segundos corresponden al segmento **Del minuto 30 al 60** del tiempo en el que apareció la nota en el espacio noticioso; 53 minutos, 58 segundos al segmento **Del minuto 15 al 30**; 40 minutos, 8 segundos **Del minuto 60 al 90**; 4 minutos, 44 segundos **Del minuto 5 al 15**; 2 minutos, 58 segundos **Del minuto 90 al 120**; 2 minutos, 55 segundos a **Posterior**; y 1 minuto, 52 segundos a **Primeros 5 minutos**.

Se registraron **199** menciones de las cuales:

70 corresponden al segmento **Del minuto 30 al 60** del tiempo en el que apareció la nota en el espacio noticioso; 58 al segmento **Del minuto 15 al 30**; 40 **Del minuto 60 al 90**; 16 **Del minuto 5 al 15**; 12 a **Primeros 5 minutos**; 2 **Del minuto 90 al 120**; y 1 a **Posterior**.

\*La información detallada de esta variable podrá consultarse en la tabla, misma que incluye actores políticos, porcentajes, tiempos y menciones.

## Informe General de Precampaña de Diputadas y Diputados al Congreso del Estado

Del 13 de enero al 11 de febrero de 2018.

### IMPORTANCIA DE LAS NOTICIAS. SEGMENTO DE TIEMPO EN QUE APARECEN POR ACTORES POLÍTICOS

#### RADIO

SEGMENTO DEL TIEMPO EN QUE APARECIÓ LA NOTA	PORCENTAJE	TIEMPO	MENCIONES
<b>Del minuto 15 al 30</b>	<b>22.80%</b>	<b>00:53:58</b>	<b>58</b>
Adolfo García Morales	0.08%	00:00:11	2
Adriana Atristain Orozco	0.21%	00:00:29	2
Alma Ruth Bohórquez Rodríguez	0.13%	00:00:19	2
Angello Tuto Rosas Hernández	0.09%	00:00:13	1
Brenda Cervantes Caballero	1.36%	00:03:13	1
David Aguilar Robles	0.46%	00:01:05	1
Delia Leticia López Herrera	0.09%	00:00:13	1
Edith Ramírez Pacheco	0.09%	00:00:13	1
Eduardo Pérez Bucio	0.16%	00:00:22	1
Eliezer Martínez Ramírez	0.16%	00:00:22	1
Fanni Ivonne Guzmán Vásquez	0.21%	00:00:29	3
Fidel Reyna Carrasco	0.04%	00:00:05	1
Herminio Cuevas Chávez	0.14%	00:00:19	2
Hilda Pérez Luis	0.15%	00:00:22	2
Ismael Alavez Pérez	0.36%	00:00:51	3
Janet López Ramírez	0.09%	00:00:13	1
Javier Jonathan Reyes Herrera	0.09%	00:00:13	1
Jesús Guerrero González	0.09%	00:00:13	1
José Esteban Medina Casanova	0.06%	00:00:08	1
José Felipe Quintana Sánchez	0.11%	00:00:15	2
Lizbeth Anahi Concha Ojeda	0.09%	00:00:13	2
Luis Alfonso Silva Romo	15.82%	00:37:27	2
Magdaleno Flores Hernández	0.09%	00:00:13	1
Mariana Nassar Piñeyro	0.44%	00:01:03	1
Mariela Peña Burón	0.10%	00:00:14	2
Mario Alberto Ramírez Guzmán	0.09%	00:00:13	1
Mario García Montesinos	0.16%	00:00:22	1
Miriam Aidé Alavés Niño de Rivera	0.09%	00:00:13	1
Miriam Caraveo	0.09%	00:00:13	1
Nallely Hernández García	0.36%	00:00:50	5
Nayeli Montes Zúñiga	0.09%	00:00:13	1





## Informe General de Precampaña de Diputadas y Diputados al Congreso del Estado

Del 13 de enero al 11 de febrero de 2018.

### IMPORTANCIA DE LAS NOTICIAS. SEGMENTO DE TIEMPO EN QUE APARECEN POR ACTORES POLÍTICOS

#### RADIO

SEGMENTO DEL TIEMPO EN QUE APARECIÓ LA NOTA	PORCENTAJE	TIEMPO	MENTIONES
Reyna Francisca de la Rosa Fuentes	0.04%	00:00:05	1
Rosalinda Figueroa Hernández	0.09%	00:00:13	2
Sergio Meraz Concha	0.13%	00:00:19	2
Tomás Luis González Luna	0.16%	00:00:22	1
Yolanda Britania Álvarez Pérez	0.16%	00:00:22	1
Yolanda López Velasco	0.61%	00:01:27	3
<b>Del minuto 30 al 60</b>	<b>54.97%</b>	<b>02:10:08</b>	<b>70</b>
Adolfo García Morales	0.04%	00:00:06	1
Adriana Atristain Orozco	0.76%	00:01:48	7
Alejandro Avilés Álvarez	0.76%	00:01:47	1
Fanni Ivonne Guzmán Vásquez	0.42%	00:01:00	1
Gloria Alejandra Orozco Arriaga	0.79%	00:01:52	4
Haydeé Reyes Soto	16.11%	00:38:08	5
Herminio Ambrosio Hernández	0.20%	00:00:28	2
Herminio Cuevas Chávez	0.37%	00:00:53	5
Hilda Pérez Luis	0.29%	00:00:41	3
Horacio Antonio Mendoza	0.09%	00:00:13	1
Javier Villacaña Jiménez	2.05%	00:04:50	2
Jocabed Betanzos Velásquez	0.76%	00:01:47	1
José Esteban Medina Casanova	0.31%	00:00:44	4
Juan Vera Carrizal	0.40%	00:00:57	2
Juana Martínez López	0.14%	00:00:20	1
Laura Estrada Mauro	0.51%	00:01:12	1
Leticia Verónica Zarate Medina	0.11%	00:00:16	2
Luis Alfonso Silva Romo	25.10%	00:59:26	6
Mariuma Munira Vadillo Bravo	0.09%	00:00:13	1
Mercedes Rojas Saldaña	0.04%	00:00:06	1
Miriam Caraveo	0.10%	00:00:14	1
Nallely Hernández García	0.79%	00:01:52	6
Oswaldo García Jarquín	0.12%	00:00:16	1
Raquel Alberto Marín	0.27%	00:00:38	1
Saúl Ulises Cortés Maldonado	2.93%	00:06:56	4



## Informe General de Precampaña de Diputadas y Diputados al Congreso del Estado

Del 13 de enero al 11 de febrero de 2018.

### IMPORTANCIA DE LAS NOTICIAS. SEGMENTO DE TIEMPO EN QUE APARECEN POR ACTORES POLÍTICOS

#### RADIO

SEGMENTO DEL TIEMPO EN QUE APARECIÓ LA NOTA	PORCENTAJE	TIEMPO	MENCIONES
Sofía Castro Ríos	0.67%	00:01:35	1
Tomás Luis González Luna	0.04%	00:00:06	1
Yolanda López Velasco	0.71%	00:01:41	4
<b>Del minuto 5 al 15</b>	<b>2%</b>	<b>00:04:44</b>	<b>16</b>
Adolfo García Morales	0.16%	00:00:22	1
Adriana Atristain Orozco	0.09%	00:00:13	2
Alma Ruth Bohórquez Rodríguez	0.16%	00:00:22	1
Fanni Ivonne Guzmán Vásquez	0.16%	00:00:22	1
Herminio Cuevas Chávez	0.16%	00:00:22	1
Hilda Pérez Luis	0.06%	00:00:08	1
José Esteban Medina Casanova	0.04%	00:00:06	1
José Felipe Quintana Sánchez	0.16%	00:00:22	1
Lizbeth Anahi Concha Ojeda	0.16%	00:00:22	1
Mariela Peña Burón	0.16%	00:00:22	1
Nallely Hernández García	0.22%	00:00:30	2
Rosalinda Figueroa Hernández	0.16%	00:00:22	1
Sergio Meraz Concha	0.16%	00:00:22	1
Yolanda López Velasco	0.16%	00:00:22	1
<b>Del minuto 60 al 90</b>	<b>16.95%</b>	<b>00:40:08</b>	<b>40</b>
Adriana Atristain Orozco	0.43%	00:01:00	4
Alma Ruth Bohórquez Rodríguez	0.16%	00:00:22	1
Anahita Villanueva	0.12%	00:00:17	1
David Hernández Villagrana	0.12%	00:00:17	1
Eduardo Pérez Bucio	0.16%	00:00:22	1
Gloria Alejandra Orozco Arriaga	0.12%	00:00:17	1
Haydeé Reyes Soto	7.12%	00:16:51	3
Herminio Cuevas Chávez	0.33%	00:00:46	2
Hilda Pérez Luis	0.27%	00:00:38	3
Horacio Antonio Mendoza	0.07%	00:00:10	1
José Esteban Medina Casanova	0.21%	00:00:30	2
Juan Vera Carrizal	0.16%	00:00:22	1

## Informe General de Precampaña de Diputadas y Diputados al Congreso del Estado

Del 13 de enero al 11 de febrero de 2018.

### IMPORTANCIA DE LAS NOTICIAS. SEGMENTO DE TIEMPO EN QUE APARECEN POR ACTORES POLÍTICOS

#### RADIO

SEGMENTO DEL TIEMPO EN QUE APARECIÓ LA NOTA	PORCENTAJE	TIEMPO	MENTIONES
Leticia Verónica Zarate Medina	0.05%	00:00:07	1
Lizbeth Anahi Concha Ojeda	0.16%	00:00:22	1
Luis Alfonso Silva Romo	0.13%	00:00:18	1
Mariela Peña Burón	1.88%	00:04:27	1
Mario García Montesinos	0.16%	00:00:22	1
Martha Patricia Córdova	0.12%	00:00:17	1
Miriam Caraveo	0.12%	00:00:17	1
Nallely Hernández García	0.26%	00:00:37	3
Raquel Alberto Marín	0.12%	00:00:17	1
Raúl Pedro Jacobo	0.12%	00:00:17	1
Rosalinda Figueroa Hernández	0.16%	00:00:22	1
Saúl Ulises Cortés Maldonado	4.01%	00:09:30	3
Yolanda Britania Álvarez Pérez	0.16%	00:00:22	1
Yolanda López Velasco	0.26%	00:00:36	2
<b>Del minuto 90 al 120</b>	<b>1.25%</b>	<b>00:02:58</b>	<b>2</b>
Raquel Alberto Marín	0.41%	00:00:58	1
Saúl Ulises Cortés Maldonado	0.84%	00:02:00	1
<b>Posterior</b>	<b>1.23%</b>	<b>00:02:55</b>	<b>1</b>
Saúl Ulises Cortés Maldonado	1.23%	00:02:55	1
<b>Primeros 5 minutos</b>	<b>0.79%</b>	<b>00:01:52</b>	<b>12</b>
Alma Ruth Bohórquez Rodríguez	0.07%	00:00:09	1
Fanni Ivonne Guzmán Vásquez	0.07%	00:00:09	1
Herminio Cuevas Chávez	0.07%	00:00:09	1
Ismael Alavez Pérez	0.07%	00:00:09	1
José Felipe Quintana Sánchez	0.07%	00:00:09	1
Lizbeth Anahi Concha Ojeda	0.11%	00:00:15	1
Nallely Hernández García	0.07%	00:00:09	1
Rosalinda Figueroa Hernández	0.07%	00:00:09	1
Saúl Ulises Cortés Maldonado	0.06%	00:00:08	1
Sergio Meraz Concha	0.07%	00:00:09	1
Yolanda López Velasco	0.10%	00:00:14	2
<b>TOTAL GENERAL</b>	<b>100%</b>	<b>03:56:45</b>	<b>199</b>

---

## Informe General de Precampaña de Diputadas y Diputados al Congreso del Estado

Del 13 de enero al 11 de febrero de 2018.

### IMPORTANCIA DE LAS NOTICIAS. SEGMENTO DE TIEMPO EN QUE APARECEN POR ACTORES POLÍTICOS

#### TELEVISIÓN

---



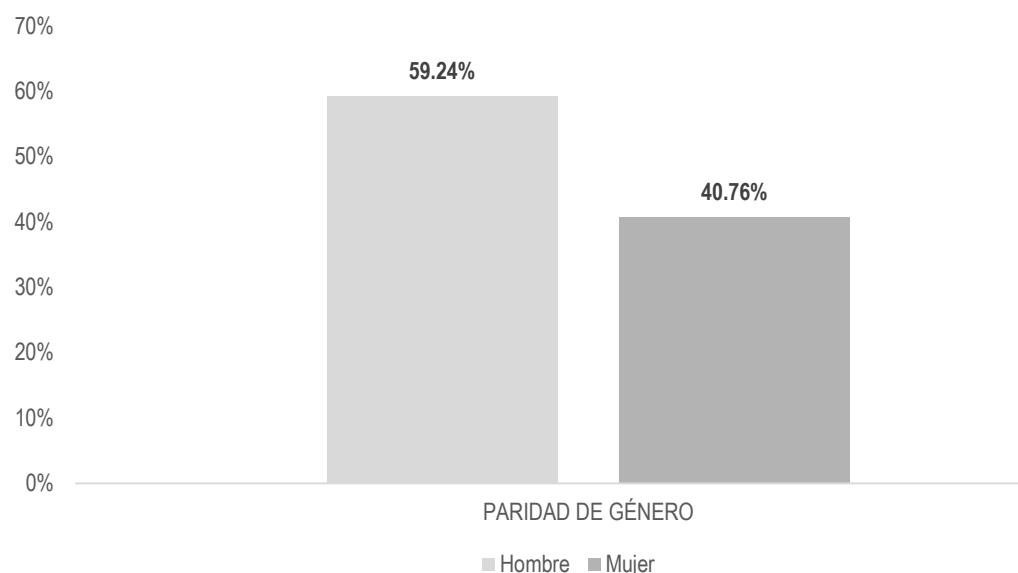
*\*En esta variable no se registró tiempo ni menciones en televisión.*

## Informe General de Precampaña de Diputadas y Diputados al Congreso del Estado

Del 13 de enero al 11 de febrero de 2018.

### INFORMACIÓN POR GÉNERO POR ACTORES POLÍTICOS

#### RADIO



El tiempo total en espacios noticiosos de radio dedicado a actores políticos fue de **3 horas, 56 minutos, 45 segundos**, de los cuales:

2 horas, 20 minutos, 15 segundos corresponden al género **Hombre**; y 1 hora, 36 minutos, 30 segundos al género **Mujer**.

Se registraron **199** menciones de las cuales, **118** corresponden al género **Mujer** y **81** al género **Hombre**.

**Luis Alfonso Silva Romo** fue el actor político que **registró más tiempo** en espacios noticiosos de radio con 1 hora, 37 minutos, 11 segundos; en tanto **Herminio Cuevas Chávez** fue el político que registró el mayor número de menciones, con 11.

**Haydeé Reyes Soto** fue la política que **más tiempo** registró en este periodo en espacios noticiosos de radio con 54 minutos, 59 segundos; y **Nallely Hernández García** fue la política con más menciones, con un total de 17.

Durante este periodo se registró información de 31 políticas y de 27 políticos; a pesar de que en este periodo se registraron más mujeres precandidatas a diputadas y tuvieron más menciones, son los políticos quienes registran más tiempo en los espacios noticiosos de radio.

\*La información detallada de esta variable podrá consultarse en la tabla, misma que incluye actores políticos, tiempos y menciones.

## Informe General de Precampaña de Diputadas y Diputados al Congreso del Estado

Del 13 de enero al 11 de febrero de 2018.

### INFORMACIÓN POR GÉNERO POR ACTORES POLÍTICOS

#### RADIO



PARIDAD DE GÉNERO	PORCENTAJE	TIEMPO	MENCIONES
<b>Hombre</b>	<b>59.24%</b>	<b>02:20:15</b>	<b>81</b>
Adolfo García Morales	0.28%	00:00:39	4
Alejandro Avilés Álvarez	0.76%	00:01:47	1
Angello Tuto Rosas Hernández	0.09%	00:00:13	1
David Aguilar Robles	0.46%	00:01:05	1
David Hernández Villagrana	0.12%	00:00:17	1
Eduardo Pérez Bucio	0.32%	00:00:45	2
Eliezer Martínez Ramírez	0.16%	00:00:22	1
Fidel Reyna Carrasco	0.04%	00:00:05	1
Herminio Ambrosio Hernández	0.20%	00:00:28	2
Herminio Cuevas Chávez	1.06%	00:02:31	11
Horacio Antonio Mendoza	0.16%	00:00:23	2
Ismael Alavez Pérez	0.43%	00:01:01	4
Javier Jonathan Reyes Herrera	0.09%	00:00:13	1
Javier Villacaña Jiménez	2.05%	00:04:50	2
Jesús Guerrero González	0.09%	00:00:13	1
José Esteban Medina Casanova	0.62%	00:01:28	8
José Felipe Quintana Sánchez	0.33%	00:00:47	4
Juan Vera Carrizal	0.56%	00:01:19	3
Luis Alfonso Silva Romo	41.05%	01:37:11	9
Magdaleno Flores Hernández	0.09%	00:00:13	1
Mario Alberto Ramírez Guzmán	0.09%	00:00:13	1
Mario García Montesinos	0.32%	00:00:45	2
Oswaldo García Jarquín	0.12%	00:00:16	1
Raúl Pedro Jacobo	0.12%	00:00:17	1
Saúl Ulises Cortés Maldonado	9.07%	00:21:29	10
Sergio Meraz Concha	0.36%	00:00:51	4
Tomás Luis González Luna	0.20%	00:00:28	2

## Informe General de Precampaña de Diputadas y Diputados al Congreso del Estado

Del 13 de enero al 11 de febrero de 2018.

### INFORMACIÓN POR GÉNERO POR ACTORES POLÍTICOS

#### RADIO

PARIDAD DE GÉNERO	PORCENTAJE	TIEMPO	MENCIONES
<b>Mujer</b>	<b>40.76%</b>	<b>01:36:30</b>	<b>118</b>
Adriana Atristain Orozco	1.49%	00:03:31	15
Alma Ruth Bohórquez Rodríguez	0.52%	00:01:13	5
Anahita Villanueva	0.12%	00:00:17	1
Brenda Cervantes Caballero	1.36%	00:03:13	1
Delia Leticia López Herrera	0.09%	00:00:13	1
Edith Ramírez Pacheco	0.09%	00:00:13	1
Fanni Ivonne Guzmán Vásquez	0.86%	00:02:01	6
Gloria Alejandra Orozco Arriaga	0.91%	00:02:09	5
Haydeé Reyes Soto	23.23%	00:54:59	8
Hilda Pérez Luis	0.77%	00:01:49	9
Janet López Ramírez	0.09%	00:00:13	1
Jocabed Betanzos Velásquez	0.76%	00:01:47	1
Juana Martínez López	0.14%	00:00:20	1
Laura Estrada Mauro	0.51%	00:01:12	1
Leticia Verónica Zarate Medina	0.16%	00:00:23	3
Lizbeth Anahi Concha Ojeda	0.52%	00:01:13	5
Mariana Nassar Piñeyro	0.44%	00:01:03	1
Mariela Peña Burón	2.14%	00:05:03	4
Mariuma Munira Vadillo Bravo	0.09%	00:00:13	1
Martha Patricia Córdova	0.12%	00:00:17	1
Mercedes Rojas Saldaña	0.04%	00:00:06	1
Miriam Aidé Alavés Niño de Rivera	0.09%	00:00:13	1
Miriam Caraveo	0.31%	00:00:44	3
Nallely Hernández García	1.69%	00:03:59	17
Nayeli Montes Zúñiga	0.09%	00:00:13	1
Raquel Alberto Marín	0.80%	00:01:53	3
Reyna Francisca de la Rosa Fuentes	0.04%	00:00:05	1
Rosalinda Figueroa Hernández	0.48%	00:01:07	5
Sofía Castro Ríos	0.67%	00:01:35	1
Yolanda Britania Álvarez Pérez	0.32%	00:00:45	2
Yolanda López Velasco	1.84%	00:04:21	12
<b>TOTAL GENERAL</b>	<b>100%</b>	<b>03:56:45</b>	<b>199</b>



---

## Informe General de Precampaña de Diputadas y Diputados al Congreso del Estado

Del 13 de enero al 11 de febrero de 2018.

### INFORMACIÓN POR GÉNERO POR ACTORES POLÍTICOS

#### TELEVISIÓN

---



*\*En esta variable no se registró tiempo ni menciones en televisión.*

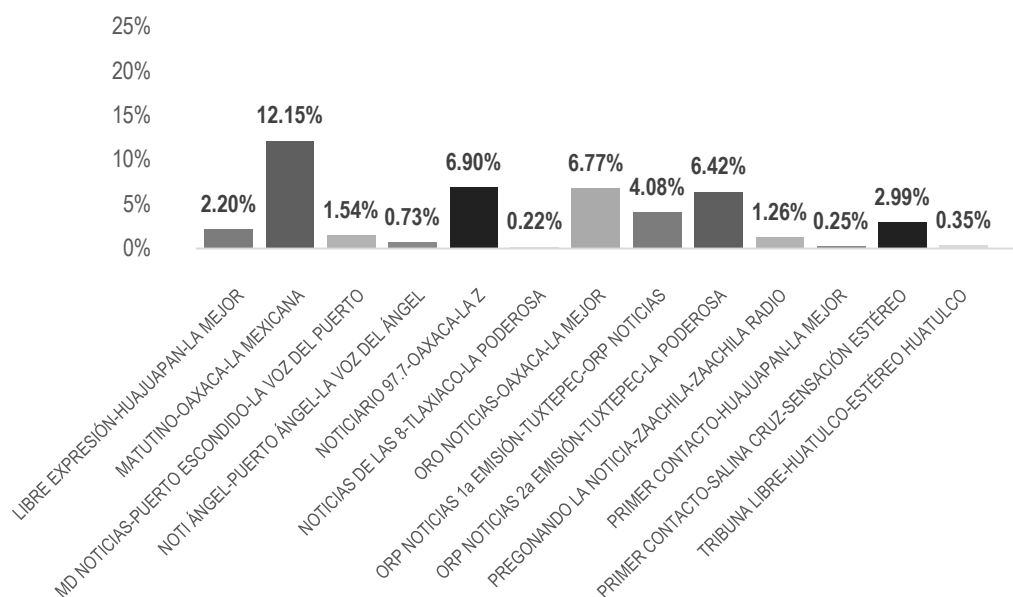
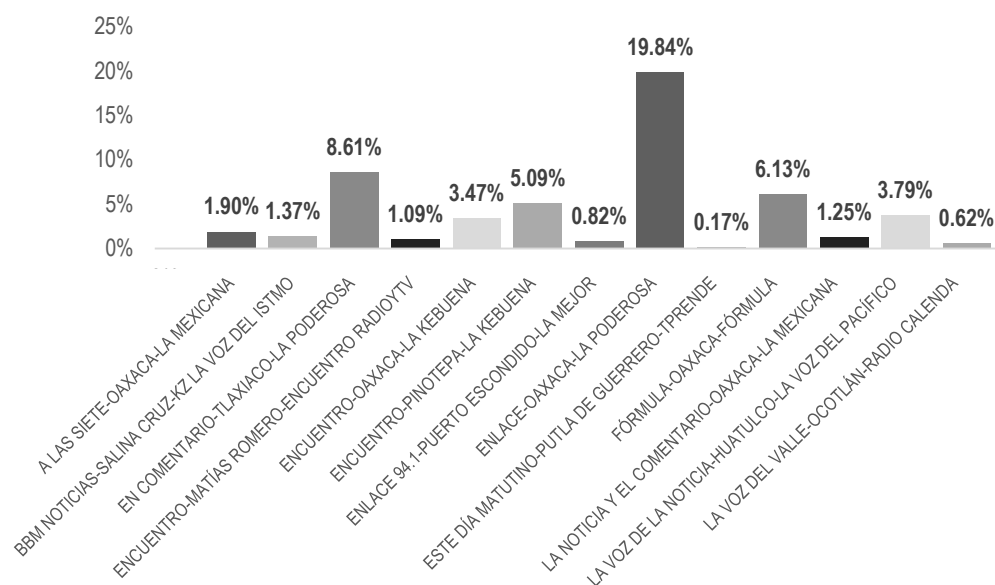


# Informe General de Precampaña de Diputadas y Diputados al Congreso del Estado

Del 13 de enero al 11 de febrero de 2018.

## PROGRAMA NOTICIOSO POR PARTIDOS POLÍTICOS, COALICIONES Y CANDIDATURAS COMUNES O INDEPENDIENTES

### RADIO



## Informe General de Precampaña de Diputadas y Diputados al Congreso del Estado

Del 13 de enero al 11 de febrero de 2018.

### PROGRAMA NOTICIOSO POR PARTIDOS POLÍTICOS, COALICIONES Y CANDIDATURAS COMUNES O INDEPENDIENTES

#### RADIO



El tiempo total en espacios noticiosos de radio dedicado a partidos políticos coaliciones y candidaturas comunes o independientes fue de **3 horas, 6 minutos, 2 segundos** de los cuales los programas noticiosos con más tiempo fueron:

**Enlace** (Oaxaca) con 36 minutos, 55 segundos; **Matutino** (Oaxaca) con 22 minutos, 36 segundos; y **En Comentario** (Tlaxiaco) con 16 minutos, 1 segundo.

Se registraron un total de **139** menciones de las cuales los programas noticiosos con más menciones fueron:

**Noticiario 97.7** (Oaxaca) con 16; **Encuentro** (Matías Romero) con 12; y **Matutino** (Oaxaca) y **Primer Contacto** (Salina Cruz) con 9 menciones cada uno.

**Enlace** (Oaxaca) fue el programa noticioso de radio que más tiempo otorgó a la **Coalición PVEM- PRI-PANAL “Todos por Oaxaca”** con 28 minutos, 25 segundos.

En tanto el programa noticioso que más menciones registró para un partido político fue **Noticiario 97.7** (Oaxaca) con 5 menciones para la **Coalición MORENA-PT-PES “Juntos Haremos Historia”**.

\*La información detallada de esta variable podrá consultarse en la tabla, misma que incluye partidos políticos, coaliciones, tiempos y menciones.

# Informe General de Precampaña de Diputadas y Diputados al Congreso del Estado

Del 13 de enero al 11 de febrero de 2018.

## PROGRAMA NOTICIOSO POR PARTIDOS POLÍTICOS, COALICIONES Y CANDIDATURAS COMUNES O INDEPENDIENTES

### RADIO



PROGRAMA NOTICIOSO	PORCENTAJE	TIEMPO	MENCIONES
<b>A LAS SIETE-OAXACA-LA MEXICANA</b>	<b>1.90%</b>	<b>00:03:32</b>	<b>2</b>
MORENA	0.95%	00:01:46	1
PRD	0.95%	00:01:46	1
<b>BBM NOTICIAS-SALINA CRUZ-KZ LA VOZ DEL ISTMO</b>	<b>1.37%</b>	<b>00:02:33</b>	<b>5</b>
MC	0.32%	00:00:35	1
PAN	0.32%	00:00:35	1
PRD	0.32%	00:00:35	1
PRI	0.42%	00:00:47	2
<b>EN COMENTARIO-TLAXIACO-LA PODEROSA</b>	<b>8.61%</b>	<b>00:16:01</b>	<b>5</b>
COALICIÓN PAN-PRD-MC	7.60%	00:14:08	1
MC	0.05%	00:00:06	1
PRD	0.32%	00:00:36	1
PRI	0.64%	00:01:11	2
<b>ENCUENTRO-MATÍAS ROMERO-ENCUENTRO RADIOYTV</b>	<b>1.09%</b>	<b>00:02:02</b>	<b>12</b>
COALICIÓN MORENA-PT-PES	0.04%	00:00:04	1
COALICIÓN PAN-PRD-MC	0.04%	00:00:04	1
COALICIÓN PVEM-PRI-PANAL	0.32%	00:00:35	3
MC	0.05%	00:00:05	1
MORENA	0.06%	00:00:07	1
PAN	0.11%	00:00:12	2
PRD	0.05%	00:00:05	1
PRI	0.41%	00:00:46	2
<b>ENCUENTRO-OAXACA-LA KEBUENA</b>	<b>3.47%</b>	<b>00:06:27</b>	<b>8</b>
COALICIÓN MORENA-PT-PES	0.04%	00:00:04	1
COALICIÓN PAN-PRD-MC	0.56%	00:01:03	2
COALICIÓN PVEM-PRI-PANAL	0.70%	00:01:18	2
MORENA	0.23%	00:00:26	1
PRI	1.70%	00:03:10	1
PT	0.23%	00:00:26	1

## Informe General de Precampaña de Diputadas y Diputados al Congreso del Estado

Del 13 de enero al 11 de febrero de 2018.

### PROGRAMA NOTICIOSO POR PARTIDOS POLÍTICOS, COALICIONES Y CANDIDATURAS COMUNES O INDEPENDIENTES

#### RADIO



PROGRAMA NOTICIOSO	PORCENTAJE	TIEMPO	MENCIONES
<b>ENCUENTRO-PINOTEPA-LA KEBUENA</b>	<b>5.09%</b>	<b>00:09:28</b>	<b>7</b>
COALICIÓN MORENA-PT-PES	0.18%	00:00:20	1
COALICIÓN PAN-PRD-MC	0.71%	00:01:19	2
COALICIÓN PVEM-PRI-PANAL	0.17%	00:00:19	2
PRI	4.03%	00:07:30	2
<b>ENLACE 94.1-PUERTO ESCONDIDO-LA MEJOR</b>	<b>0.82%</b>	<b>00:01:31</b>	<b>2</b>
COALICIÓN PAN-PRD-MC	0.10%	00:00:11	1
MORENA	0.72%	00:01:20	1
<b>ENLACE-OAXACA-LA PODEROSA</b>	<b>19.84%</b>	<b>00:36:55</b>	<b>3</b>
COALICIÓN MORENA-PT-PES	4.57%	00:08:30	1
COALICIÓN PVEM-PRI-PANAL	15.27%	00:28:25	2
<b>ESTE DÍA MATUTINO-PUTLA DE GUERRERO-TPRENDE</b>	<b>0.17%</b>	<b>00:00:19</b>	<b>3</b>
PRI	0.15%	00:00:17	2
PVEM	0.02%	00:00:02	1
<b>FÓRMULA-OAXACA-FÓRMULA</b>	<b>6.13%</b>	<b>00:11:24</b>	<b>6</b>
COALICIÓN MORENA-PT-PES	0.33%	00:00:37	1
COALICIÓN PAN-PRD-MC	4.86%	00:09:02	2
COALICIÓN PVEM-PRI-PANAL	0.33%	00:00:37	1
MORENA	0.30%	00:00:34	1
PT	0.30%	00:00:34	1
<b>LA NOTICIA Y EL COMENTARIO-OAXACA-LA MEXICANA</b>	<b>1.25%</b>	<b>00:02:20</b>	<b>1</b>
MORENA	1.25%	00:02:20	1
<b>LA VOZ DE LA NOTICIA-HUATULCO-LA VOZ DEL PACÍFICO</b>	<b>3.79%</b>	<b>00:07:03</b>	<b>4</b>
COALICIÓN MORENA-PT-PES	1.82%	00:03:23	2
MORENA	0.89%	00:01:39	1
PT	1.08%	00:02:01	1
<b>LA VOZ DEL VALLE-OCOTLÁN-RADIO CALENDIA</b>	<b>0.62%</b>	<b>00:01:09</b>	<b>3</b>
MC	0.14%	00:00:16	1
PRD	0.39%	00:00:44	1
PUP	0.08%	00:00:09	1

## Informe General de Precampaña de Diputadas y Diputados al Congreso del Estado

Del 13 de enero al 11 de febrero de 2018.

### PROGRAMA NOTICIOSO POR PARTIDOS POLÍTICOS, COALICIONES Y CANDIDATURAS COMUNES O INDEPENDIENTES

#### RADIO



PROGRAMA NOTICIOSO	PORCENTAJE	TIEMPO	MENCIONES
<b>LIBRE EXPRESIÓN-HUAJUAPAN-LA MEJOR</b>	<b>2.20%</b>	<b>00:04:06</b>	<b>5</b>
COALICIÓN PAN-PRD-MC	0.10%	00:00:11	1
MORENA	2.02%	00:03:45	3
PRI	0.09%	00:00:10	1
<b>MATUTINO-OAXACA-LA MEXICANA</b>	<b>12.15%</b>	<b>00:22:36</b>	<b>9</b>
COALICIÓN MORENA-PT-PES	5.40%	00:10:03	3
COALICIÓN PAN-PRD-MC	3.09%	00:05:45	2
COALICIÓN PVEM-PRI-PANAL	3.09%	00:05:45	2
MORENA	0.28%	00:00:31	1
PMR	0.28%	00:00:31	1
<b>MD NOTICIAS-PUERTO ESCONDIDO-LA VOZ DEL PUERTO</b>	<b>1.54%</b>	<b>00:02:52</b>	<b>4</b>
COALICIÓN PAN-PRD-MC	0.61%	00:01:08	1
COALICIÓN PVEM-PRI-PANAL	0.13%	00:00:14	1
MORENA	0.75%	00:01:24	1
PRI	0.05%	00:00:06	1
<b>NOTI ÁNGEL-PUERTO ÁNGEL-LA VOZ DEL ÁNGEL</b>	<b>0.73%</b>	<b>00:01:21</b>	<b>5</b>
COALICIÓN MORENA-PT-PES	0.06%	00:00:07	1
COALICIÓN PAN-PRD-MC	0.36%	00:00:40	2
COALICIÓN PVEM-PRI-PANAL	0.06%	00:00:07	1
PRI	0.24%	00:00:27	1
<b>NOTICARIO 97.7-OAXACA-LA Z</b>	<b>6.90%</b>	<b>00:12:50</b>	<b>16</b>
COALICIÓN MORENA-PT-PES	1.79%	00:03:20	5
COALICIÓN PAN-PRD	0.18%	00:00:20	1
COALICIÓN PAN-PRD-MC	1.66%	00:03:05	1
COALICIÓN PVEM-PRI-PANAL	0.18%	00:00:20	1
MC	0.47%	00:00:52	1
MORENA	0.88%	00:01:38	2
PRD	0.56%	00:01:03	2
PRI	0.61%	00:01:08	1
PT	0.57%	00:01:04	2

## Informe General de Precampaña de Diputadas y Diputados al Congreso del Estado

Del 13 de enero al 11 de febrero de 2018.

### PROGRAMA NOTICIOSO POR PARTIDOS POLÍTICOS, COALICIONES Y CANDIDATURAS COMUNES O INDEPENDIENTES

#### RADIO



PROGRAMA NOTICIOSO	PORCENTAJE	TIEMPO	MENCIONES
<b>NOTICIAS DE LAS 8-TLAXIACO-LA PODEROSA</b>	<b>0.22%</b>	<b>00:00:25</b>	<b>2</b>
PRD	0.08%	00:00:09	1
PRI	0.14%	00:00:16	1
<b>ORO NOTICIAS-OAXACA-LA MEJOR</b>	<b>6.77%</b>	<b>00:12:35</b>	<b>7</b>
COALICIÓN MORENA-PT-PES	0.34%	00:00:38	1
COALICIÓN PAN-PRD-MC	0.34%	00:00:38	1
COALICIÓN PVEM-PRI-PANAL	0.34%	00:00:38	1
PMR	3.55%	00:06:36	1
PRD	0.67%	00:01:15	1
PRI	1.13%	00:02:06	1
PT	0.39%	00:00:43	1
<b>ORP NOTICIAS 1a EMISIÓN-TUXTEPEC-ORP NOTICIAS</b>	<b>4.08%</b>	<b>00:07:35</b>	<b>4</b>
COALICIÓN PAN-PRD-MC	0.89%	00:01:39	1
MORENA	3.13%	00:05:49	2
PRI	0.06%	00:00:07	1
<b>ORP NOTICIAS 2A EMISIÓN-TUXTEPEC-LA PODEROSA</b>	<b>6.42%</b>	<b>00:11:57</b>	<b>7</b>
COALICIÓN MORENA-PT-PES	1.79%	00:03:20	2
COALICIÓN PAN-PRD-MC	0.51%	00:00:57	1
MC	0.45%	00:00:50	1
MORENA	1.31%	00:02:26	1
PT	2.36%	00:04:24	2
<b>PREGONANDO LA NOTICIA-ZAACHILA-ZAACHILA RADIO</b>	<b>1.26%</b>	<b>00:02:20</b>	<b>3</b>
COALICIÓN PAN-PRD-MC	0.60%	00:01:06	1
MC	0.33%	00:00:37	1
PRD	0.33%	00:00:37	1
<b>PRIMER CONTACTO-HUAJUAPAN-LA MEJOR</b>	<b>0.25%</b>	<b>00:00:28</b>	<b>2</b>
MORENA	0.25%	00:00:28	2

## Informe General de Precampaña de Diputadas y Diputados al Congreso del Estado

Del 13 de enero al 11 de febrero de 2018.

### PROGRAMA NOTICIOSO POR PARTIDOS POLÍTICOS, COALICIONES Y CANDIDATURAS COMUNES O INDEPENDIENTES

#### RADIO



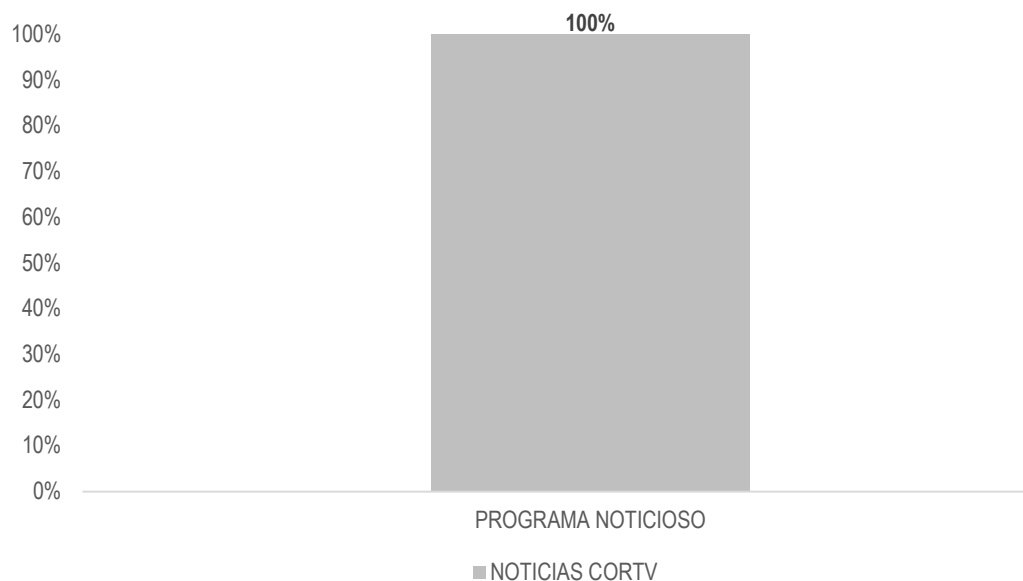
PROGRAMA NOTICIOSO	PORCENTAJE	TIEMPO	MENCIONES
<b>PRIMER CONTACTO-SALINA CRUZ-SENSACIÓN ESTÉREO</b>	<b>2.99%</b>	<b>00:05:34</b>	<b>9</b>
COALICIÓN MORENA-PT-PES	0.12%	00:00:13	1
COALICIÓN PAN-PRD-MC	0.07%	00:00:08	1
COALICIÓN PVEM-PRI-PANAL	0.06%	00:00:07	1
INDEPENDIENTES	0.41%	00:00:46	1
MORENA	0.41%	00:00:46	1
PAN	0.68%	00:01:16	1
PANAL	0.41%	00:00:46	1
PES	0.41%	00:00:46	1
PRD	0.41%	00:00:46	1
<b>TRIBUNA LIBRE-HUATULCO-ESTÉREO HUATULCO</b>	<b>0.35%</b>	<b>00:00:39</b>	<b>5</b>
MORENA	0.10%	00:00:11	1
PRD	0.10%	00:00:11	1
PRI	0.13%	00:00:14	2
PVEM	0.03%	00:00:03	1
<b>TOTAL GENERAL</b>	<b>100%</b>	<b>03:06:02</b>	<b>139</b>

## Informe General de Precampaña de Diputadas y Diputados al Congreso del Estado

Del 13 de enero al 11 de febrero de 2018.

### PROGRAMA NOTICIOSO POR PARTIDOS POLÍTICOS, COALICIONES Y CANDIDATURAS COMUNES O INDEPENDIENTES

#### TELEVISIÓN



El tiempo total en espacios noticiosos de televisión dedicado a partidos políticos, coaliciones y candidaturas comunes o independientes fue **11 minutos, 22 segundos**, los cuales en su totalidad corresponden al programa noticioso **Noticias CORTV**.

Se registraron un total de **7** menciones, las cuales corresponden sólo al programa noticioso **Noticias CORTV**.

En este periodo sólo **Noticias CORTV** registró tiempo y menciones para partidos políticos, coaliciones y candidaturas comunes o independientes, registrando más tiempo para el **PRI**, con 3 minutos, 46 segundos; en tanto **MORENA** fue el partido con el mayor número de menciones, registrando un total de 3 en este periodo.



## Informe General de Precampaña de Diputadas y Diputados al Congreso del Estado

Del 13 de enero al 11 de febrero de 2018.

### PROGRAMA NOTICIOSO POR PARTIDOS POLÍTICOS, COALICIONES Y CANDIDATURAS COMUNES O INDEPENDIENTES

#### TELEVISIÓN



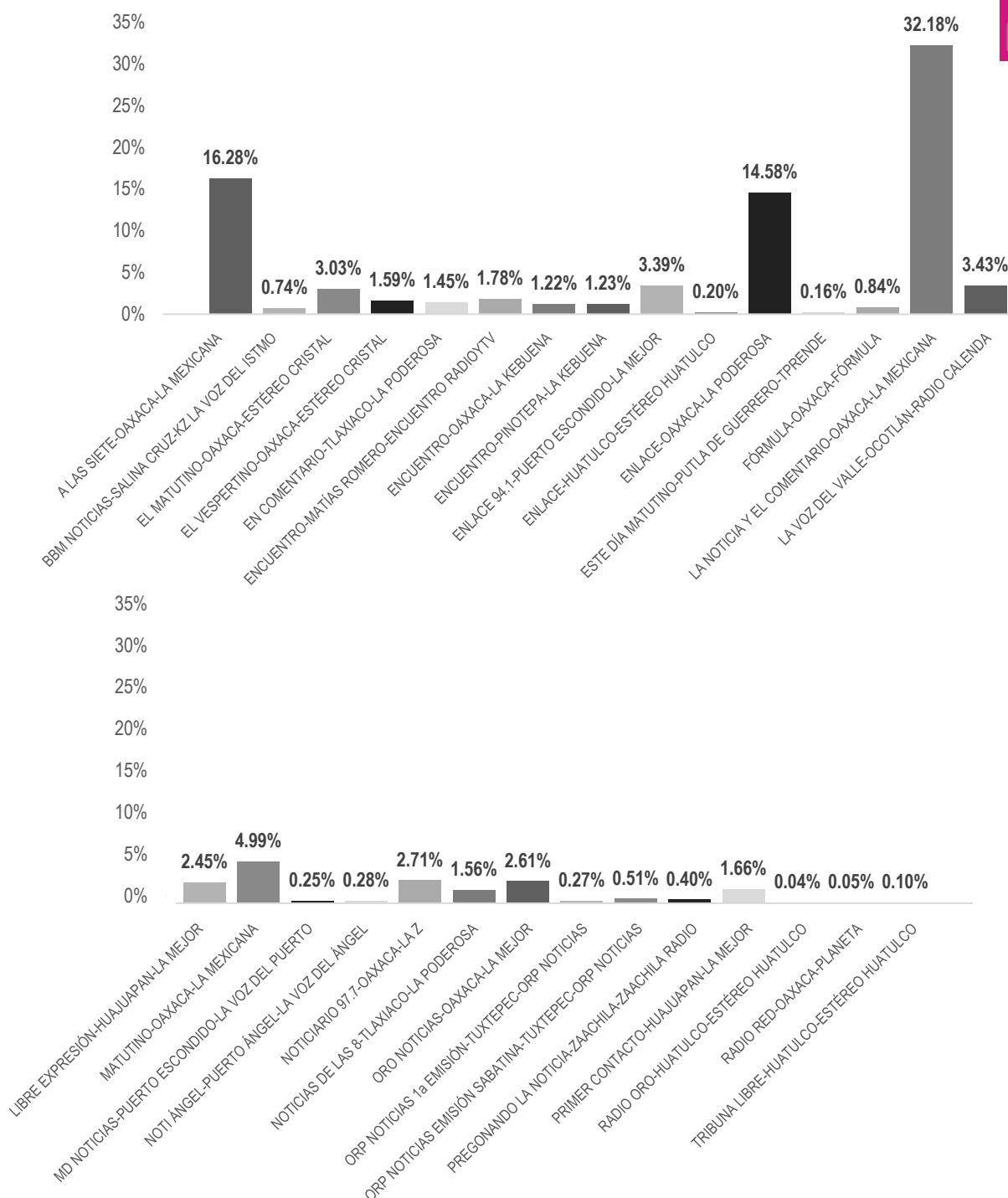
PROGRAMA NOTICIOSO	PORCENTAJE	TIEMPO	MENCIONES
<b>NOTICIAS CORTV</b>	<b>100%</b>	<b>00:11:22</b>	<b>7</b>
COALICIÓN PAN-PRD-MC	32.40%	00:03:41	1
MORENA	18.48%	00:02:06	3
PRI	33.14%	00:03:46	1
PUP	15.98%	00:01:49	2
<b>TOTAL GENERAL</b>	<b>100%</b>	<b>00:11:22</b>	<b>7</b>

# Informe General de Precampaña de Diputadas y Diputados al Congreso del Estado

Del 13 de enero al 11 de febrero de 2018.

## PROGRAMA NOTICIOSO POR ACTORES POLÍTICOS

### RADIO



## Informe General de Precampaña de Diputadas y Diputados al Congreso del Estado

Del 13 de enero al 11 de febrero de 2018.

### PROGRAMA NOTICIOSO POR ACTORES POLÍTICOS

#### RADIO



El tiempo total en espacios noticiosos de radio dedicado a actores políticos fue de **3 horas, 56 minutos, 45 segundos**, de los cuales los programas noticiosos que registraron más tiempo fueron:

**La Noticia y el Comentario** (Oaxaca) con 1 hora, 16 minutos, 12 segundos; **A las Siete** (Oaxaca) con 38 minutos, 33 segundos; y **Enlace Oaxaca** con 34 minutos, 31 segundos.

Se registró un total de **199** menciones, de las cuales los programas noticiosos con más menciones fueron:

**La Voz del Valle** (Ocotlán) con 23; y **Primer Contacto** (Huajuapán) con 22; y **Enlace 94.1** (Puerto Escondido) con 15.

**La Noticia y el Comentario** (Oaxaca) fue el programa noticioso de radio que más tiempo otorgó a actores políticos con 45 minutos, 44 segundos para **Luis Alfonso Silva Romo**.

**Libre Expresión** (Huajuapán) fue el programa noticioso de radio que más menciones otorgó a **Yolanda López Velasco**, con un total de 6.

\*La información detallada de esta variable podrá consultarse en la tabla, misma que incluye programa noticioso, actores políticos, porcentajes, tiempos y menciones.

# Informe General de Precampaña de Diputadas y Diputados al Congreso del Estado

Del 13 de enero al 11 de febrero de 2018.

## PROGRAMA NOTICIOSO POR ACTORES POLÍTICOS

### RADIO



PROGRAMA NOTICIOSO	PORCENTAJE	TIEMPO	MENCIONES
<b>A LAS SIETE-OAXACA-LA MEXICANA</b>	<b>16.28%</b>	<b>00:38:33</b>	<b>5</b>
Haydeé Reyes Soto	5.55%	00:13:09	2
Luis Alfonso Silva Romo	10.73%	00:25:24	3
<b>BBM NOTICIAS-SALINA CRUZ-KZ LA VOZ DEL ISTMO</b>	<b>0.74%</b>	<b>00:01:45</b>	<b>4</b>
Gloria Alejandra Orozco Arriaga	0.65%	00:01:32	3
Mariuma Munira Vadillo Bravo	0.09%	00:00:13	1
<b>EL MATUTINO-OAXACA-ESTÉREO CRISTAL</b>	<b>3.03%</b>	<b>00:07:10</b>	<b>2</b>
Saúl Ulises Cortés Maldonado	3.03%	00:07:10	2
<b>EL VESPERTINO-OAXACA-ESTÉREO CRISTAL</b>	<b>1.59%</b>	<b>00:03:46</b>	<b>1</b>
Saúl Ulises Cortés Maldonado	1.59%	00:03:46	1
<b>EN COMENTARIO-TLAXIACO-LA PODEROSA</b>	<b>1.45%</b>	<b>00:03:25</b>	<b>8</b>
Adriana Atristain Orozco	0.36%	00:00:51	1
Haydeé Reyes Soto	0.12%	00:00:16	1
Herminio Cuevas Chávez	0.07%	00:00:10	1
Horacio Antonio Mendoza	0.07%	00:00:10	1
Juan Vera Carrizal	0.36%	00:00:51	1
Luis Alfonso Silva Romo	0.12%	00:00:16	1
Oswaldo García Jarquín	0.12%	00:00:16	1
Saúl Ulises Cortés Maldonado	0.24%	00:00:34	1
<b>ENCUENTRO-MATÍAS ROMERO-ENCUENTRO RADIOYTV</b>	<b>1.78%</b>	<b>00:04:13</b>	<b>12</b>
Adriana Atristain Orozco	0.16%	00:00:22	1
Alma Ruth Bohórquez Rodríguez	0.16%	00:00:22	1
Eduardo Pérez Bucio	0.16%	00:00:22	1
Herminio Ambrosio Hernández	0.20%	00:00:28	2
Herminio Cuevas Chávez	0.16%	00:00:22	1
Juan Vera Carrizal	0.16%	00:00:22	1
Lizbeth Anahi Concha Ojeda	0.16%	00:00:22	1
Mario García Montesinos	0.16%	00:00:22	1
Rosalinda Figueroa Hernández	0.16%	00:00:22	1
Yolanda Britania Álvarez Pérez	0.16%	00:00:22	1
Yolanda López Velasco	0.16%	00:00:22	1

# Informe General de Precampaña de Diputadas y Diputados al Congreso del Estado

Del 13 de enero al 11 de febrero de 2018.

## PROGRAMA NOTICIOSO POR ACTORES POLÍTICOS

### RADIO



PROGRAMA NOTICIOSO	PORCENTAJE	TIEMPO	MENCIONES
<b>ENCUENTRO-OAXACA-LA KEBUENA</b>	<b>1.22%</b>	<b>00:02:54</b>	<b>10</b>
Adriana Atristain Orozco	0.19%	00:00:27	2
Gloria Alejandra Orozco Arriaga	0.14%	00:00:20	1
Haydeé Reyes Soto	0.14%	00:00:20	1
Herminio Cuevas Chávez	0.14%	00:00:20	1
Hilda Pérez Luis	0.14%	00:00:20	1
José Esteban Medina Casanova	0.14%	00:00:20	1
Juana Martínez López	0.14%	00:00:20	1
Leticia Verónica Zarate Medina	0.05%	00:00:07	1
Nallely Hernández García	0.14%	00:00:20	1
<b>ENCUENTRO-PINOTEPA-LA KEBUENA</b>	<b>1.23%</b>	<b>00:02:55</b>	<b>7</b>
Adriana Atristain Orozco	0.12%	00:00:17	2
Hilda Pérez Luis	0.09%	00:00:13	1
José Esteban Medina Casanova	0.06%	00:00:08	1
Leticia Verónica Zarate Medina	0.06%	00:00:09	1
Nallely Hernández García	0.07%	00:00:10	1
Saúl Ulises Cortés Maldonado	0.83%	00:01:58	1
<b>ENLACE 94.1-PUERTO ESCONDIDO-LA MEJOR</b>	<b>3.39%</b>	<b>00:08:02</b>	<b>15</b>
Adolfo García Morales	0.01%	00:00:02	1
Alma Ruth Bohórquez Rodríguez	0.07%	00:00:10	1
David Aguilar Robles	0.46%	00:01:05	1
Fanni Ivonne Guzmán Vásquez	0.03%	00:00:04	1
Herminio Cuevas Chávez	0.02%	00:00:03	1
Ismael Alavez Pérez	0.14%	00:00:20	1
José Felipe Quintana Sánchez	0.04%	00:00:06	1
Lizbeth Anahi Concha Ojeda	0.03%	00:00:04	1
Mariana Nassar Piñeyro	0.44%	00:01:03	1
Mariela Peña Burón	1.91%	00:04:32	2
Nallely Hernández García	0.03%	00:00:04	1
Rosalinda Figueroa Hernández	0.03%	00:00:04	1
Sergio Meraz Concha	0.07%	00:00:10	1
Yolanda López Velasco	0.11%	00:00:15	1

# Informe General de Precampaña de Diputadas y Diputados al Congreso del Estado

Del 13 de enero al 11 de febrero de 2018.

## PROGRAMA NOTICIOSO POR ACTORES POLÍTICOS

### RADIO



PROGRAMA NOTICIOSO	PORCENTAJE	TIEMPO	MENCIONES
<b>ENLACE-HUATULCO-ESTÉREO HUATULCO</b>	<b>0.20%</b>	<b>00:00:29</b>	<b>4</b>
Adriana Atristain Orozco	0.05%	00:00:07	1
Hilda Pérez Luis	0.06%	00:00:08	1
José Esteban Medina Casanova	0.04%	00:00:06	1
Nallely Hernández García	0.06%	00:00:08	1
<b>ENLACE-OAXACA-LA PODEROSA</b>	<b>14.58%</b>	<b>00:34:31</b>	<b>3</b>
Haydeé Reyes Soto	4.45%	00:10:32	1
Luis Alfonso Silva Romo	10.13%	00:23:59	2
<b>ESTE DÍA MATUTINO-PUTLA DE GUERRERO-TPRENDE</b>	<b>0.16%</b>	<b>00:00:23</b>	<b>2</b>
Miriam Caraveo	0.09%	00:00:13	1
Nallely Hernández García	0.07%	00:00:10	1
<b>FÓRMULA-OAXACA-FÓRMULA</b>	<b>0.84%</b>	<b>00:01:59</b>	<b>7</b>
Anahita Villanueva	0.12%	00:00:17	1
David Hernández Villagrana	0.12%	00:00:17	1
Gloria Alejandra Orozco Arriaga	0.12%	00:00:17	1
Martha Patricia Córdova	0.12%	00:00:17	1
Miriam Caraveo	0.12%	00:00:17	1
Raquel Alberto Marín	0.12%	00:00:17	1
Raúl Pedro Jacobo	0.12%	00:00:17	1
<b>LA NOTICIA Y EL COMENTARIO-OAXACA-LA MEXICANA</b>	<b>32.18%</b>	<b>01:16:12</b>	<b>6</b>
Fidel Reyna Carrasco	0.04%	00:00:05	1
Haydeé Reyes Soto	12.80%	00:30:18	2
Luis Alfonso Silva Romo	19.32%	00:45:44	2
Reyna Francisca de la Rosa Fuentes	0.04%	00:00:05	1
<b>LA VOZ DEL VALLE-OCOTLÁN-RADIO CALEDA</b>	<b>3.43%</b>	<b>00:08:07</b>	<b>23</b>
Adolfo García Morales	0.16%	00:00:22	1
Adriana Atristain Orozco	0.16%	00:00:22	1
Alma Ruth Bohórquez Rodríguez	0.16%	00:00:22	1
Eduardo Pérez Bucio	0.16%	00:00:22	1
Eliezer Martínez Ramírez	0.16%	00:00:22	1
Fanni Ivonne Guzmán Vásquez	0.16%	00:00:22	1

# Informe General de Precampaña de Diputadas y Diputados al Congreso del Estado

Del 13 de enero al 11 de febrero de 2018.

## PROGRAMA NOTICIOSO POR ACTORES POLÍTICOS

### RADIO



PROGRAMA NOTICIOSO	PORCENTAJE	TIEMPO	MENCIONES
Herminio Cuevas Chávez	0.23%	00:00:32	2
Horacio Antonio Mendoza	0.09%	00:00:13	1
Ismael Alavez Pérez	0.16%	00:00:22	1
José Esteban Medina Casanova	0.07%	00:00:10	1
José Felipe Quintana Sánchez	0.16%	00:00:22	1
Lizbeth Anahi Concha Ojeda	0.16%	00:00:22	1
Mariela Peña Burón	0.16%	00:00:22	1
Mario García Montesinos	0.16%	00:00:22	1
Nallely Hernández García	0.19%	00:00:26	2
Rosalinda Figueroa Hernández	0.16%	00:00:22	1
Saúl Ulises Cortés Maldonado	0.30%	00:00:42	1
Sergio Meraz Concha	0.16%	00:00:22	1
Tomás Luis González Luna	0.16%	00:00:22	1
Yolanda Britania Álvarez Pérez	0.16%	00:00:22	1
Yolanda López Velasco	0.16%	00:00:22	1
<b>LIBRE EXPRESIÓN-HUAJUAPAN-LA MEJOR</b>	<b>2.45%</b>	<b>00:05:48</b>	<b>11</b>
Fanni Ivonne Guzmán Vásquez	0.54%	00:01:16	2
Herminio Cuevas Chávez	0.12%	00:00:16	1
Nallely Hernández García	0.54%	00:01:16	2
Yolanda López Velasco	1.25%	00:02:58	6
<b>MATUTINO-OAXACA-LA MEXICANA</b>	<b>4.99%</b>	<b>00:11:49</b>	<b>6</b>
Alejandro Avilés Álvarez	0.76%	00:01:47	1
Javier Villacaña Jiménez	2.05%	00:04:50	2
Jocabed Betanzos Velásquez	0.76%	00:01:47	1
Luis Alfonso Silva Romo	0.76%	00:01:47	1
Sofía Castro Ríos	0.67%	00:01:35	1
<b>MD NOTICIAS-PUERTO ESCONDIDO-LA VOZ DEL PUERTO</b>	<b>0.25%</b>	<b>00:00:36</b>	<b>6</b>
Adolfo García Morales	0.04%	00:00:06	1
Adriana Atristain Orozco	0.04%	00:00:06	1
Herminio Cuevas Chávez	0.04%	00:00:06	1
Juan Vera Carrizal	0.04%	00:00:06	1

# Informe General de Precampaña de Diputadas y Diputados al Congreso del Estado

Del 13 de enero al 11 de febrero de 2018.

## PROGRAMA NOTICIOSO POR ACTORES POLÍTICOS

### RADIO



PROGRAMA NOTICIOSO	PORCENTAJE	TIEMPO	MENCIONES
Mercedes Rojas Saldaña	0.04%	00:00:06	1
Tomás Luis González Luna	0.04%	00:00:06	1
<b>NOTI ÁNGEL-PUERTO ÁNGEL-LA VOZ DEL ÁNGEL</b>	<b>0.28%</b>	<b>00:00:40</b>	<b>6</b>
Adriana Atristain Orozco	0.05%	00:00:07	1
Hilda Pérez Luis	0.10%	00:00:14	2
José Esteban Medina Casanova	0.04%	00:00:06	1
Nallely Hernández García	0.09%	00:00:13	2
<b>NOTICIARIO 97.7-OAXACA-LA Z</b>	<b>2.71%</b>	<b>00:06:24</b>	<b>13</b>
Alma Ruth Bohórquez Rodríguez	0.07%	00:00:09	1
Fanni Ivonne Guzmán Vásquez	0.07%	00:00:09	1
Herminio Cuevas Chávez	0.07%	00:00:09	1
Ismael Alavez Pérez	0.07%	00:00:09	1
José Felipe Quintana Sánchez	0.07%	00:00:09	1
Lizbeth Anahi Concha Ojeda	0.11%	00:00:15	1
Nallely Hernández García	0.07%	00:00:09	1
Raquel Alberto Marín	0.41%	00:00:58	1
Rosalinda Figueroa Hernández	0.07%	00:00:09	1
Saúl Ulises Cortés Maldonado	1.60%	00:03:47	2
Sergio Meraz Concha	0.07%	00:00:09	1
Yolanda López Velasco	0.07%	00:00:09	1
<b>NOTICIAS DE LAS 8-TLAXIACO-LA PODEROSA</b>	<b>1.56%</b>	<b>00:03:42</b>	<b>5</b>
Adriana Atristain Orozco	0.05%	00:00:07	1
Brenda Cervantes Caballero	1.36%	00:03:13	1
Hilda Pérez Luis	0.06%	00:00:08	1
José Esteban Medina Casanova	0.04%	00:00:06	1
Nallely Hernández García	0.06%	00:00:08	1
<b>ORO NOTICIAS-OAXACA-LA MEJOR</b>	<b>2.61%</b>	<b>00:06:11</b>	<b>10</b>
Adriana Atristain Orozco	0.22%	00:00:31	2
Haydeé Reyes Soto	0.17%	00:00:24	1
Herminio Cuevas Chávez	0.17%	00:00:24	1
Hilda Pérez Luis	0.17%	00:00:24	1



# Informe General de Precampaña de Diputadas y Diputados al Congreso del Estado

Del 13 de enero al 11 de febrero de 2018.

## PROGRAMA NOTICIOSO POR ACTORES POLÍTICOS

### RADIO



PROGRAMA NOTICIOSO	PORCENTAJE	TIEMPO	MENCIONES
José Esteban Medina Casanova	0.17%	00:00:24	1
Leticia Verónica Zarate Medina	0.05%	00:00:07	1
Nallely Hernández García	0.17%	00:00:24	1
Raquel Alberto Marín	0.27%	00:00:38	1
Saúl Ulises Cortés Maldonado	1.23%	00:02:55	1
<b>ORP NOTICIAS 1a EMISIÓN-TUXTEPEC-ORP NOTICIAS</b>	<b>0.27%</b>	<b>00:00:38</b>	<b>4</b>
Adriana Atristain Orozco	0.05%	00:00:07	1
Hilda Pérez Luis	0.09%	00:00:13	1
José Esteban Medina Casanova	0.06%	00:00:08	1
Nallely Hernández García	0.07%	00:00:10	1
<b>ORP NOTICIAS EMISIÓN SABATINA-TUXTEPEC-ORP NOTICIAS</b>	<b>0.51%</b>	<b>00:01:12</b>	<b>1</b>
Laura Estrada Mauro	0.51%	00:01:12	1
<b>PREGONANDO LA NOTICIA-ZAACHILA-ZAACHILA RADIO</b>	<b>0.40%</b>	<b>00:00:57</b>	<b>3</b>
Hilda Pérez Luis	0.06%	00:00:09	1
Nallely Hernández García	0.08%	00:00:11	1
Saúl Ulises Cortés Maldonado	0.26%	00:00:37	1
<b>PRIMER CONTACTO-HUAJUAPAN-LA MEJOR</b>	<b>1.66%</b>	<b>00:03:55</b>	<b>22</b>
Adolfo García Morales	0.06%	00:00:09	1
Alma Ruth Bohórquez Rodríguez	0.06%	00:00:09	1
Angello Tuto Rosas Hernández	0.09%	00:00:13	1
Delia Leticia López Herrera	0.09%	00:00:13	1
Edith Ramírez Pacheco	0.09%	00:00:13	1
Fanni Ivonne Guzmán Vásquez	0.06%	00:00:09	1
Ismael Alavez Pérez	0.06%	00:00:09	1
Janet López Ramírez	0.09%	00:00:13	1
Javier Jonathan Reyes Herrera	0.09%	00:00:13	1
Jesús Guerrero González	0.09%	00:00:13	1
José Felipe Quintana Sánchez	0.06%	00:00:09	1
Lizbeth Anahi Concha Ojeda	0.06%	00:00:09	1
Magdaleno Flores Hernández	0.09%	00:00:13	1
Mariela Peña Burón	0.06%	00:00:09	1

## Informe General de Precampaña de Diputadas y Diputados al Congreso del Estado

Del 13 de enero al 11 de febrero de 2018.

### PROGRAMA NOTICIOSO POR ACTORES POLÍTICOS

#### RADIO



PROGRAMA NOTICIOSO	PORCENTAJE	TIEMPO	MENCIONES
Mario Alberto Ramírez Guzmán	0.09%	00:00:13	1
Miriam Aidé Alavés Niño de Rivera	0.09%	00:00:13	1
Nallely Hernández García	0.06%	00:00:09	1
Nayeli Montes Zúñiga	0.09%	00:00:13	1
Rosalinda Figueroa Hernández	0.06%	00:00:09	1
Sergio Meraz Concha	0.06%	00:00:09	1
Yolanda López Velasco	0.10%	00:00:14	2
<b>RADIO ORO-HUATULCO-ESTÉREO HUATULCO</b>	<b>0.04%</b>	<b>00:00:06</b>	<b>1</b>
Adriana Atristain Orozco	0.04%	00:00:06	1
<b>RADIO RED-OAXACA-PLANETA</b>	<b>0.05%</b>	<b>00:00:07</b>	<b>1</b>
Herminio Cuevas Chávez	0.05%	00:00:07	1
<b>TRIBUNA LIBRE-HUATULCO-ESTÉREO HUATULCO</b>	<b>0.10%</b>	<b>00:00:14</b>	<b>1</b>
Miriam Caraveo	0.10%	00:00:14	1
<b>TOTAL GENERAL</b>	<b>100%</b>	<b>03:56:45</b>	<b>199</b>

---

## Informe General de Precampaña de Diputadas y Diputados al Congreso del Estado

Del 13 de enero al 11 de febrero de 2018.

### PROGRAMA NOTICIOSO POR ACTORES POLÍTICOS

#### TELEVISIÓN

---



*\*En esta variable no se registró tiempo ni menciones en televisión.*

---

## Informe General de Precampaña de Diputadas y Diputados al Congreso del Estado

Del 13 de enero al 11 de febrero de 2018.

### ESTACIONES DE RADIO Y DE TELEVISIÓN DEL CATÁLOGO DEL INE OBJETO DE MONITOREO

---

#### ANEXOS

SIGLAS	FRECUENCIA / CANAL	CANAL VIRTUAL	NOMBRE DE LA ESTACIÓN	TIPO DE EMISORA
XHPIXT-FM	98.9 Mhz.			FM
XHPNOC-FM	96.5 Mhz.			FM
XHÑUC-FM	88.1 Mhz.			FM
XHEJU-FM	95.3 Mhz.			FM
XHCA-FM	103.9 Mhz.		Azul Estéreo	FM
XEPX-AM XHEPX-FM	650 Khz. 99.9 Mhz.		Radio Fórmula	Migración AM-FM
XEGLO-AM	780 Khz.		La Voz de la Sierra de Juárez	AM
XHGJO-FM	88.3 Mhz.			FM
XHOU-FM	105.3 Mhz.		Sensación Estéreo	FM
XHPHUA-FM	100.1 Mhz.			FM
XHPLEO-FM	88.5 Mhz.			FM
XHAH-FM	90.1 Mhz.		Ke Buena	FM
XHTEKA-FM	91.7 Mhz.		Radio TK	FM
XHCORO-FM	98.7 Mhz.		Ke Buena	FM
XEYG-AM XHYG-FM	660 Khz. 90.5 Mhz.		La Consentida	Migración AM-FM
XHMRO-FM	104.7 Mhz.			FM
XHTFM-FM	107.9 Mhz.		Radio Nandia	FM
XHDCA-FM	100.5 Mhz.			FM
XHOJF-FM	92.1 Mhz.		S/D	FM
XEOAEP-AM	710 Khz.			AM
XHNR-FM	98.5 Mhz.		Exa FM	FM
XHOCA-FM	89.7 Mhz.		La Grande de Oaxaca	FM
XHOQ-FM	100.1 Mhz.		La Súper Q	FM
XHAX-FM	93.7 Mhz.		XEAX	FM
XHCE-FM	95.7 Mhz.		Radio Hit, Ke Buena	FM
XEIU-AM XHIU-FM	990 Khz. 105.7 Mhz.		Stereo Crystal	Combo
XEOA-AM XHEOA-FM	570 Khz. 94.9 Mhz.		OA Radio Mexicana	Migración AM-FM
XHYN-FM	102.9 Mhz.		Dimensión 8-20	FM
XHZB-FM	101.7 Mhz.		Radio Oro la Tremenda	FM
XEACC-AM XHACC-FM	870 Khz. 93.3 Mhz.		Radio Fórmula	Migración AM-FM
XHEDO-FM	94.1 Mhz.		Estéreo Esmeralda	FM

XEPOR-AM	740 Khz.	La Explosiva	Migración AM-FM
XHPOR-FM	98.7 Mhz.		
XEHL-AM	550 Khz.	Los 40 principales	Combo
XHHLL-FM	97.1 Mhz.		
XHSCO-FM	96.3 Mhz.	Estéreo Istmo	FM
XHIKE-FM	89.1 Mhz.		FM
XHPCRU-FM	94.5 Mhz.		FM
XHPSAL-FM	95.3 Mhz.		FM
XHRCV-FM	107.9 Mhz.	Radio Candela	FM
XHUH-FM	96.9 Mhz.	La Consentida	FM
XHXP-FM	106.5 Mhz.	La Súper Buena	FM
XHTXP-FM	89.9 Mhz.		FM
XHPSJB-FM	92.3 Mhz.		FM
XHPSEB-FM	104.9 Mhz.		FM
XEOJN-AM	950 Khz.	La Voz de Chinantla	AM
XHSPP-FM	102.3 Mhz.	Radical 102.3	FM
XHVMT-FM	106.9 Mhz.		FM
XHPTEC-FM	99.1 Mhz.		FM
XHRPO-FM	97.7 Mhz.	La Ley 710	FM
XEKC-AM	1460 Khz.	Stereo Éxitos	Combo
XHKC-FM	100.9 Mhz.		
XHTLX-FM	100.5 Mhz.	La Poderosa	FM
XHTRO-FM	94.1 Mhz.		FM
XHUAT-FM	103.1 Mhz.	Éstereo Huatulco	FM
XHHDH-FM	106.3 Mhz.		FM
XHJP-FM	107.9 Mhz.	MIXE	FM
XEJAM-AM	1260 Khz.	La Voz de la Costa Chica	AM
XHJUX-FM	94.7 Mhz.		FM
XHPNX-FM	98.1 Mhz.	Radio Costa	FM
XHKZ-FM	98.1 Mhz.	KZ La Voz del Istmo	FM
XETLA-AM	930 Khz.	La Voz de la Mixteca	AM
XHZAA-FM	96.3 Mhz.	La Voz del Pueblo que despierta y se levanta	FM
XHTUT-FM	106.1 Mhz.		FM
XHPVTS-FM	98.5 Mhz.		FM
XHPVTP-FM	92.7 Mhz.		FM
XHCHT-FM	90.1 Mhz.	Oaxaca Radio	Retransmite
XHHPL-FM	91.9 Mhz.	Oaxaca Radio	Retransmite

XHUAU-FM	97.3 Mhz.		Oaxaca Radio	Retransmite
XHLAB-FM	100.9 Mhz.		Oaxaca Radio	Retransmite
XHMAJ-FM	100.9 Mhz.		Oaxaca Radio	Retransmite
XHMPD-FM	90.9 Mhz.		Oaxaca Radio	Retransmite
XHCMA-FM	91.5 Mhz.		Oaxaca Radio	Retransmite
XHOAX-FM	96.9 Mhz.		Oaxaca Radio	FM
XHPLH-FM	91.7 Mhz.		Oaxaca Radio	Retransmite
XHPES-FM	105.9 Mhz.		Oaxaca Radio	Retransmite
XHPUV-FM	92.1 Mhz.		Oaxaca Radio	Retransmite
XHSLC-FM	92.9 Mhz.		Oaxaca Radio	Retransmite
XHSFJ-FM	103.9 Mhz.		Oaxaca Radio	Retransmite
XHJBC-FM	89.3 Mhz.		Oaxaca Radio	Retransmite
XHSBC-FM	88.9 Mhz.		Oaxaca Radio	Retransmite
XHJBT-FM	102.7 Mhz.		Oaxaca Radio	Retransmite
XHSJB-FM	95.3 Mhz.		Oaxaca Radio	Retransmite
XHSPH-FM	96.7 Mhz.		Oaxaca Radio	Retransmite
XHPED-FM	107.9 Mhz.		Oaxaca Radio	Retransmite
XHSAJ-FM	99.3 Mhz.		Oaxaca Radio	Retransmite
XHSMJ-FM	89.7 Mhz.		Oaxaca Radio	Retransmite
XHSMT-FM	99.5 Mhz.		Oaxaca Radio	Retransmite
XHSTH-FM	94.5 Mhz.		Oaxaca Radio	Retransmite
XHSTC-FM	107.5 Mhz.		Oaxaca Radio	Retransmite
XHSJO-FM	101.1 Mhz.		Oaxaca Radio	Retransmite
XHSPN-FM	97.3 Mhz.		Oaxaca Radio	Retransmite
XHCRR-FM	92.9 Mhz.		Oaxaca Radio	Retransmite
XHTFO-FM	94.3 Mhz.		Oaxaca Radio	Retransmite
XHPEP-FM	104.1 Mhz.		Oaxaca Radio	Retransmite
XHTLJ-FM	88.9 Mhz.		Oaxaca Radio	Retransmite
XHVTM-FM	102.5 Mhz.		Oaxaca Radio	Retransmite
XHVSE-FM	93.3 Mhz.		Oaxaca Radio	Retransmite
XHRIG-FM	107.9 Mhz.		Oaxaca Radio	Retransmite
XHBO-TDT	32	4.1	Tele Tres	TDT
XHAPF-TDT	21	9.1	CORTV	TDT Retransmite
XHCPO-TDT	23	9.1	CORTV	TDT Retransmite
XHCRP-TDT	22	9.1	CORTV	TDT Retransmite
XHUJZ-TDT	22	9.1	CORTV	TDT Retransmite
XHAOX-TDT	36	9.1	CORTV	TDT
XHSGX-TDT	28	9.1	CORTV	TDT Retransmite

XHJBT-TDT	20	9.1	CORTV	TDT Retransmite
XHSDP-TDT	22	9.1	CORTV	TDT Retransmite
XHSPT-TDT	22	9.1	CORTV	TDT Retransmite
XHSCJ-TDT	27	9.1	CORTV	TDT Retransmite
XHSMI-TDT	23	9.1	CORTV	TDT Retransmite
XHSXL-TDT	22	9.1	CORTV	TDT Retransmite
XHPOX-TDT	40	9.1	CORTV	TDT Retransmite
XHNEA-TDT	22	9.1	CORTV	TDT Retransmite
XHTLO-TDT	21	9.1	CORTV	TDT Retransmite
XHJZA-TDT	41	9.1	CORTV	TDT Retransmite
XHHLO-TDT	31	2.1	Las Estrellas	TDT Retransmite
XHMIO-TDT	39	2.1	Las Estrellas	TDT Retransmite
XHBN-TDT	29 (+)	2.1	Las Estrellas	TDT
XHPAO-TDT	21	2.1	Las Estrellas	TDT Retransmite
XHPNO-TDT	32	2.1	Las Estrellas	TDT Retransmite
XHPIX-TDT	34	5.1	Canal 5	TDT Retransmite
XHIH-TDT	35	5.1	Canal 5	TDT Retransmite
XHHHN-TDT	39	5.1	Canal 5	TDT
XHPAT-TDT	38	2.1	Las Estrellas	TDT
XHPAT-TDT	38.2	5.1	Canal 5	Multiprogramación
XHPET-TDT	31	2.1	Las Estrellas	TDT
XHPET-TDT	31.2	5.1	Canal 5	Multiprogramación
XHOXO-TDT	34	5.1	Canal 5	TDT
XHOXO-TDT	34.2	5.2	TV3 PUEBLA	Multiprogramación
XHHDL-TDT	31	7.1	Azteca 7	TDT
XHJP-TDT	23	7.1	Azteca 7	TDT Retransmite



XHOXX-TDT	27	1.1	Azteca 13	TDT
XHSMT-TDT	48	7.1	Azteca 7	TDT
XHSMT-TDT	48.2	1.1	Azteca 13	Multiprogramación
XHPCE-TDT	33	1.1	Azteca 13	TDT
XHPCE-TDT	33.2	1.2	Azteca 7	Multiprogramación
XHDG-TDT	26	7.1	Azteca 7	TDT
XHDG-TDT	26.2	7.2	A+	Multiprogramación
XHINC-TDT	24	1.1	Azteca 13	TDT
XHINC-TDT	24.2	7.1	Azteca 7	Multiprogramación
XHJN-TDT	33	1.1	Azteca 13	TDT
XHJN-TDT	33.2	1.2	Proyecto 40	Multiprogramación
XHIG-TDT	25	1.1	Azteca 13	TDT
XHIG-TDT	25.2	1.2	Proyecto 40	Multiprogramación
XHSCO-TDT	46	1.1	Azteca 13	TDT
XHSCO-TDT	46.2	1.2	Proyecto 40	Multiprogramación
XHPSO-TDT	30	7.1	Azteca 7	TDT
XHPSO-TDT	30.2	7.2	A+	Multiprogramación
XHOPOA-TDT	35	14.1	Una Voz con Todos	TDT
XHOPOA-TDT	35.2	11.1	Once TV	Multiprogramación
XHOPOA-TDT	35.3	22.1	Canal 22	Multiprogramación
XHOPOA-TDT	35.4		Ingenio TV	Multiprogramación
XHOPOA-TDT	35.5	20.1	TV UNAM	Multiprogramación
XHPBMR-TDT	13			TDT
XHCTOX-TDT	16	3.1	Imagen TV	TDT
XHCTOX-TDT	16.2	3.4	Excelsior TV	Multiprogramación

---

## Informe General de Precampaña de Diputadas y Diputados al Congreso del Estado

Del 13 de enero al 11 de febrero de 2018.

### BASE DE DATOS CD

---