



INSTITUTO
ESTATAL ELECTORAL
y de Participación Ciudadana de Oaxaca.

INFORME SEMANAL

Monitoreo general de espacios noticiosos en
radio y televisión para los cargos de

CONCEJALES A LOS AYUNTAMIENTOS

- **PERIODO DE INTERCAMPAÑA**

Del 09 al 15 de abril de 2018

- **PROCESO ELECTORAL ORDINARIO**

2017-2018



INFORME SEMANAL

Que presenta la empresa MASS Comunicación al Instituto Estatal Electoral y de Participación Ciudadana de Oaxaca en materia de **Monitoreo General de Espacios Noticiosos en Radio y Televisión para la fase de Intercampaña para los cargos de Concejales a los Ayuntamientos**, durante el Proceso Electoral Ordinario 2017-2018. Periodo del 09 al 15 de abril de 2018.

El presente informe corresponde al análisis de las estaciones de radio y canales de televisión que se ubican en el Estado de Oaxaca.

monitoreoelectoral.com.mx

ÍNDICE

BALANCE GENERAL	6
Tiempo total en espacios noticiosos por partidos políticos, coaliciones, candidaturas comunes o independientes y por actores políticos. <i>Radio y Televisión</i>	8
Espacios noticiosos partidos políticos, coaliciones y candidaturas comunes o Independientes <i>Radio y Televisión</i>	9
Espacios noticiosos actores políticos. <i>Radio y Televisión</i>	10
Tiempo por partidos políticos, coaliciones y candidaturas comunes o independientes. <i>Radio</i>	11
Tiempo por partidos políticos, coaliciones y candidaturas comunes o independientes. <i>Televisión</i>	13
Tiempo por actores políticos. <i>Radio</i>	14
Tiempo por actores políticos. <i>Televisión</i>	17
ANÁLISIS POR VARIABLES	18
Género periodístico por Partidos políticos, coaliciones y candidaturas comunes o independientes. <i>Radio</i>	19
Género periodístico por Partidos políticos, coaliciones y candidaturas comunes o independientes. <i>Televisión</i>	20
Género periodístico por Actores políticos. <i>Radio</i>	21
Género periodístico por Actores políticos. <i>Televisión</i>	23
Valoración de la información por Partidos políticos, coaliciones y candidaturas comunes o independientes. <i>Radio</i>	24
Valoración de la información por Partidos políticos, coaliciones y candidaturas comunes o independientes. <i>Televisión</i>	26
Valoración de la información por Actores políticos. <i>Radio</i>	27

Valoración de la información por Actores políticos. <i>Televisión</i>	29
Recursos técnicos por Partidos políticos, coaliciones y candidaturas comunes o independientes. <i>Radio</i>	30
Recursos técnicos por Partidos políticos, coaliciones y candidaturas comunes o independientes. <i>Televisión</i>	32
Recursos técnicos por Actores políticos. <i>Radio</i>	33
Recursos técnicos por Actores políticos. <i>Televisión</i>	35
Importancia de las noticias. Jerarquización por Partidos políticos, coaliciones y candidaturas comunes o independientes. <i>Radio</i>	36
Importancia de las noticias. Jerarquización por Partidos políticos, coaliciones y candidaturas comunes o independientes. <i>Televisión</i>	38
Importancia de las noticias. Jerarquización por actores políticos. <i>Radio</i>	39
Importancia de las noticias. Jerarquización por actores políticos. <i>Televisión</i>	41
Importancia de las noticias. Segmento de tiempo por Partidos políticos, coaliciones y candidaturas comunes o independientes. <i>Radio</i>	42
Importancia de las noticias. Segmento de tiempo por Partidos políticos, coaliciones y candidaturas comunes o independientes. <i>Televisión</i>	44
Importancia de las noticias. Segmento de tiempo en que aparecen por Actores políticos. <i>Radio</i>	45
Importancia de las noticias. Segmento de tiempo en que aparecen por Actores políticos. <i>Televisión</i>	48
Información por Paridad de Género por Actores Políticos. <i>Radio</i>	49
Información por Paridad de Género por Actores Políticos. <i>Televisión</i>	51
Programa Noticioso por Partidos Políticos, Coaliciones y Candidaturas Comunes o independientes. <i>Radio</i>	52
Programa Noticioso por Partidos Políticos, Coaliciones y Candidaturas Comunes o independientes. <i>Televisión</i>	54
Programa Noticioso por Actores Políticos. <i>Radio</i>	55
Programa Noticioso por Actores Políticos. <i>Televisión</i>	59
Registro de encuestas o sondeos de opinión	60
ANEXOS Estaciones de Radio y de Televisión del Catálogo del INE objeto del monitoreo	61
Base de datos CD	67

ANÁLISIS GENERAL

BALANCE GENERAL

El presente informe corresponde al monitoreo semanal de espacios noticiosos de radio y televisión que se difunden en el estado de Oaxaca, para los cargos a Concejales a los Ayuntamientos, durante el periodo de Intercampaña, en el Proceso Electoral Ordinario (PEO) 2017-2018, que comprende el periodo del 9 al 15 de abril de 2018.

Se revisaron y analizaron durante este periodo un total de 571 horas, 40 minutos de radio y televisión en todo el estado.

El **tiempo total** de espacios noticiosos de **radio y televisión** dedicado a partidos políticos, coaliciones, candidaturas comunes o candidaturas independientes y actores políticos fue de **1 hora, 15 minutos, 56 segundos** y un total de **42 menciones**.

PAN fue el partido político que más tiempo y menciones registró en espacios noticiosos de **radio** con 3 minutos, 8 segundos y 2 menciones.

En este periodo no se registró tiempo ni menciones en programas noticiosos de televisión para partidos políticos, coaliciones y candidaturas comunes o independientes.

En materia de paridad de género en este periodo se registró información de **23** actores políticos en espacios noticiosos de radio, de los cuales **19** son **Hombres** y 4 son **Mujeres**.

Nancy Benítez Zárate fue la política que registró más tiempo y menciones en espacios noticiosos de **radio** con 31 minutos, 5 segundos y 5 menciones.

Víctor Cruz Vásquez fue el **político** que registró más tiempo en espacios noticiosos de radio con 11 minutos, 59 segundos; y **Freddy Gil Pineda Gopar** el **político** que registró más menciones con un total de 4.

Nancy Benítez Zárate fue la única política que registró tiempo y menciones en espacios noticiosos de **televisión**, con 59 segundos y 1 mención.

Primer Contacto (Huajuapán) fue el programa noticioso de radio que más tiempo otorgó al **PAN** con 2 minutos, 28 segundos.

Encuentro (Pinotepa) fue el programa noticioso de radio que más tiempo otorgó a la política **Nancy Benítez Zárate**, con 22 minutos, 5 segundos.

La Noticia y El Comentario (Oaxaca) y **La Voz de la Mañana** (Huatulco) fueron los programas noticiosos de radio que más menciones otorgaron a **Nancy Benítez Zárate** y **Freddy Gil Pineda Gopar**, con 2 menciones a cada uno respectivamente.

Noticias CORTV fue el único programa noticioso que otorgó tiempo y menciones para la política **Nancy Benítez Zárate**.

El **PAN** fue el partido político que registró más tiempo y piezas de monitoreo en **radio** en la variable de género periodístico **Nota Informativa**, con 3 minutos, 8 segundos y 2 piezas.

BALANCE GENERAL

Nancy Benítez Zárate fue la política que registró más tiempo y menciones en espacios noticiosos de radio, en el género periodístico **Nota Informativa** con 25 minutos, 37 segundos y 3 menciones.

El **PAN** fue el partido político que registró más tiempo en espacios noticiosos de **radio**, en la valoración de la información **Neutra** con 2 minutos, 28 segundos.

Nancy Benítez Zárate fue la política que registró más tiempo en espacios noticiosos de radio en la valoración de la información **Neutra**, con 25 minutos, 37 segundos.

Freddy Gil Pineda Gopar fue el actor político que registró más menciones en radio en la valoración de la información **Neutra**, con un total de 4.

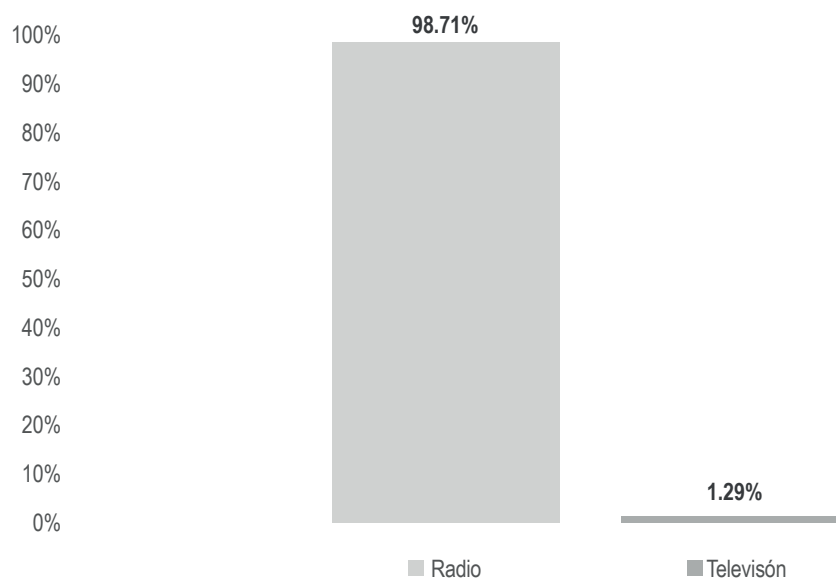
En este periodo no se registró encuesta o sondeo en relación a las precandidatas y precandidatos a Concejales a los Ayuntamientos.

Informe Semanal de Intercampaña de Concejales a los Ayuntamientos

Del 09 al 15 de abril de 2018.

TIEMPO TOTAL EN ESPACIOS NOTICIOSOS POR PARTIDOS POLÍTICOS, COALICIONES, CANDIDATURAS COMUNES O INDEPENDIENTES Y POR ACTORES POLÍTICOS

RADIO Y TELEVISIÓN



El tiempo total en espacios noticiosos de radio y televisión dedicado al tema de partidos políticos, coaliciones, candidaturas comunes o independientes y actores políticos, fue de **1 hora, 15 minutos, 56 segundos**, de los cuales:

1 hora, 14 minutos, 57 segundos corresponden a radio y 59 segundos a televisión.

Se registraron un total de **42** menciones, de las cuales 41 corresponden a radio y 1 a televisión.

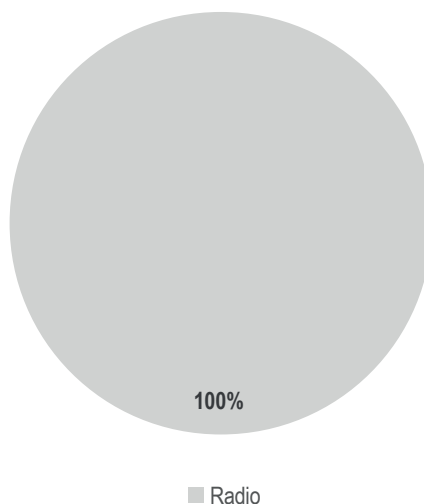
MONITOREO	PORCENTAJE	TIEMPO	MENCIONES
Radio	98.71%	01:14:57	41
Televisión	1.29%	00:00:59	1
TOTAL GENERAL	100%	01:15:56	42

Informe Semanal de Intercampaña de Concejales a los Ayuntamientos

Del 09 al 15 de abril de 2018.

ESPACIOS NOTICIOSOS POR PARTIDOS POLÍTICOS, COALICIONES Y CANDIDATURAS COMUNES O INDEPENDIENTES

RADIO Y TELEVISIÓN



El tiempo total en espacios noticiosos de radio y televisión dedicado a partidos políticos, coaliciones y candidaturas comunes o independientes fue **11 minutos, 9 segundos** los cuales corresponden en su totalidad a radio.

Se registraron **8** menciones las cuales corresponden en su totalidad a radio.

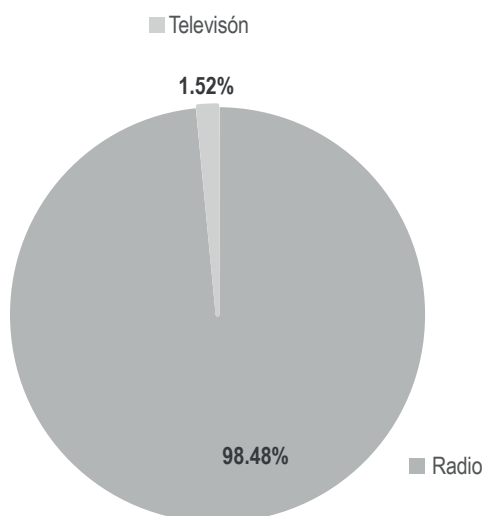
MONITOREO	PORCENTAJE	TIEMPO	MENCIONES
Radio	100%	00:11:09	8
Televisión		00:00:00	
TOTAL GENERAL	100%	00:11:09	8

Informe Semanal de Intercampaña de Concejales a los Ayuntamientos

Del 09 al 15 de abril de 2018.

ESPACIOS NOTICIOSOS POR ACTORES POLÍTICOS

RADIO Y TELEVISIÓN



El tiempo total en espacios noticiosos de televisión dedicado a actores políticos fue de **1 hora, 4 minutos, 47 segundos** de los cuales:

1 hora, 3 minutos, 48 segundos corresponden a radio; y 59 segundos a televisión.

Se registraron un total de **34** menciones de las cuales 33 corresponden a radio y 1 a televisión.

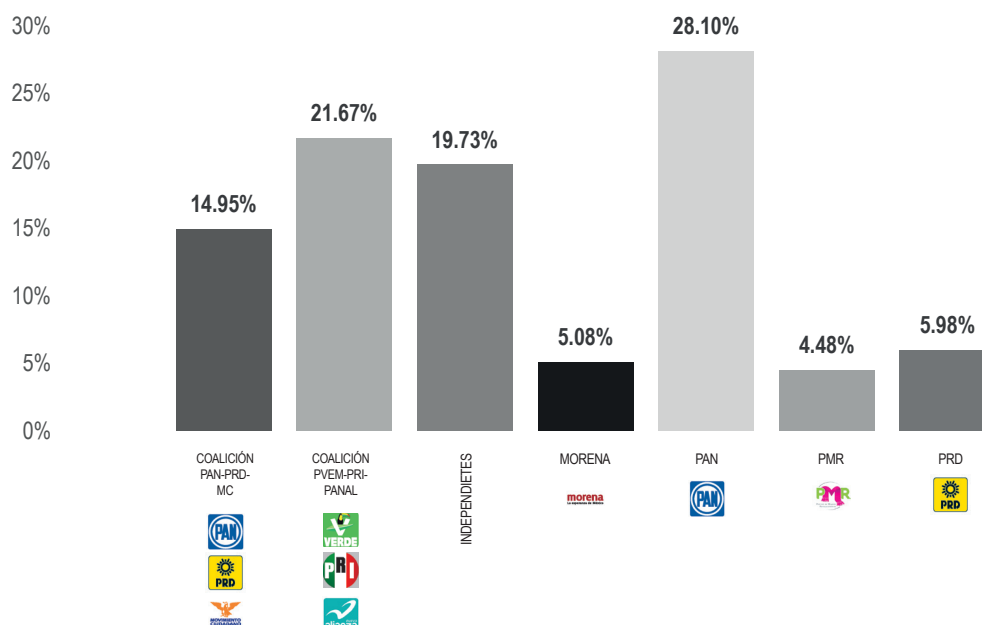
MONITOREO	PORCENTAJE	TIEMPO	MENCIONES
Radio	98.48%	01:03:48	33
Televisión	1.52%	00:00:59	1
TOTAL GENERAL	100%	01:04:47	34

Informe Semanal de Intercampaña de Concejales a los Ayuntamientos

Del 09 al 15 de abril de 2018.

TIEMPO POR PARTIDOS POLÍTICOS, COALICIONES Y CANDIDATURAS COMUNES O INDEPENDIENTES

RADIO



El tiempo total en espacios noticiosos de radio dedicado a partidos políticos, coaliciones y candidaturas comunes o independientes fue de **11 minutos, 9 segundos**, de los cuales los partidos políticos o coaliciones con más tiempo fueron:

Partido Acción Nacional (PAN) con 3 minutos, 8 segundos; Coalición **PVEM-PRI-PANAL “Todos por Oaxaca”** con 2 minutos, 25 segundos; y candidaturas **Independientes** con 2 minutos, 12 segundos.

Se registraron un total de **8** menciones, de las cuales el **PAN** fue quien tuvo mayor número de menciones con un total de **2**.

PAN fue el partido político que más tiempo y menciones registró en programas noticiosos de radio con 3 minutos, 8 segundos y 2 menciones.

*La información detallada de esta variable podrá consultarse en la tabla, misma que incluye partidos políticos, coaliciones, candidaturas independientes, porcentajes, tiempos y menciones.

Informe Semanal de Intercampaña de Concejales a los Ayuntamientos

Del 09 al 15 de abril de 2018.

TIEMPO POR PARTIDOS POLÍTICOS, COALICIONES Y CANDIDATURAS COMUNES O INDEPENDIENTES

RADIO



PARTIDO POLÍTICO, COALICIÓN O CANDIDATURA COMÚN	PORCENTAJE	TIEMPO	MENCIONES
COALICIÓN PAN-PRD-MC	14.95%	00:01:40	1
COALICIÓN PVEM-PRI-PANAL	21.67%	00:02:25	1
INDEPENDIENTES	19.73%	00:02:12	1
MORENA	5.08%	00:00:34	1
PAN	28.10%	00:03:08	2
PMR	4.48%	00:00:30	1
PRD	5.98%	00:00:40	1
TOTAL GENERAL	100%	00:11:09	8

Informe Semanal de Intercampaña de Concejales a los Ayuntamientos

Del 09 al 15 de abril de 2018.

TIEMPO POR PARTIDOS POLÍTICOS, COALICIONES Y CANDIDATURAS COMUNES O INDEPENDIENTES

TELEVISIÓN



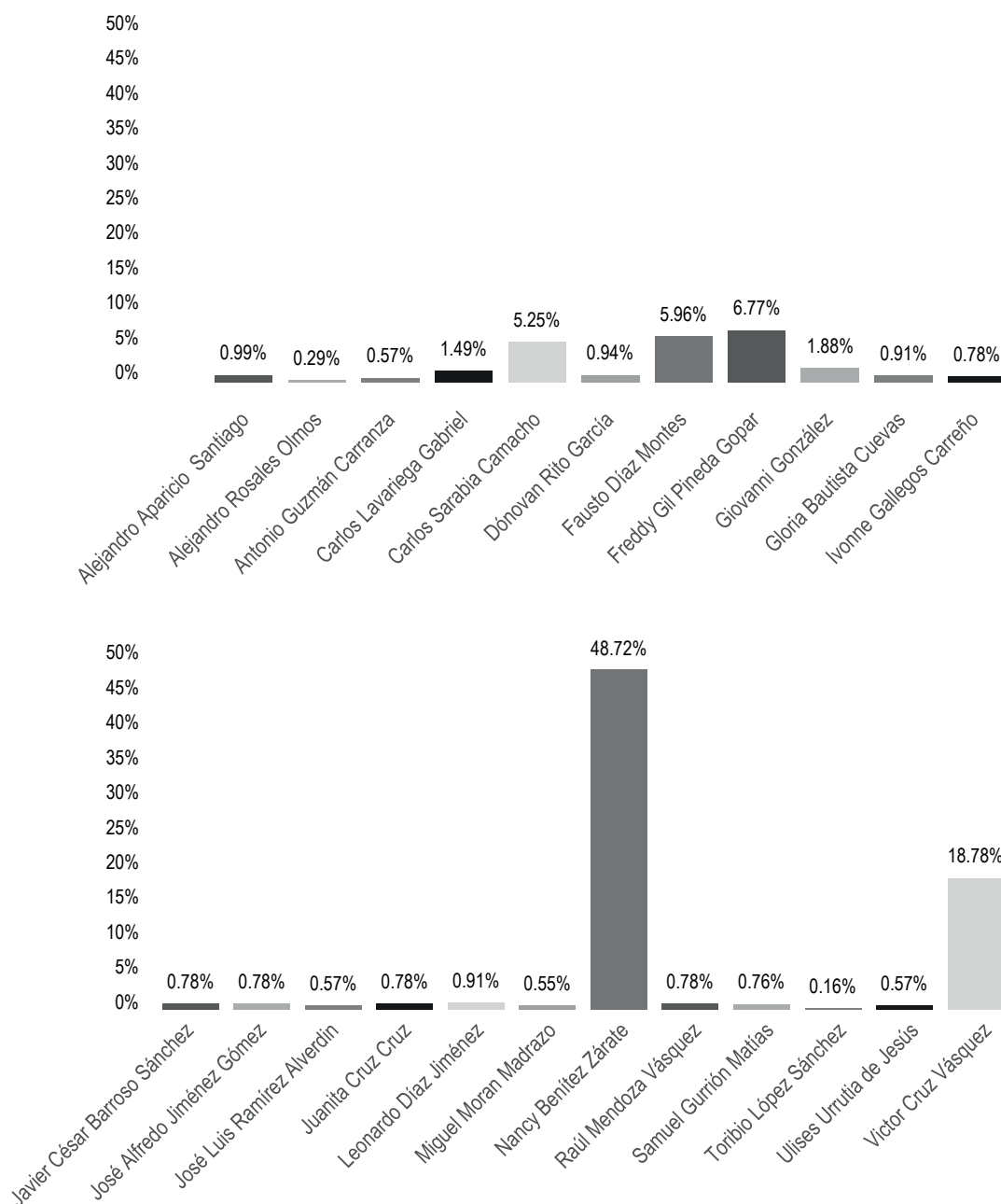
**En este periodo no se registró tiempo ni menciones en programas noticiosos de televisión para partidos políticos, coaliciones y candidaturas comunes o independientes.*

Informe Semanal de Intercampaña de Concejales a los Ayuntamientos

Del 09 al 15 de abril de 2018.

TIEMPO POR ACTORES POLÍTICOS

RADIO



Informe Semanal de Intercampaña de Concejales a los Ayuntamientos

Del 09 al 15 de abril de 2018.

TIEMPO POR ACTORES POLÍTICOS

RADIO



El tiempo total en espacios noticiosos de radio dedicado a actores políticos fue de **1 hora, 3 minutos, 48 segundos**, de los cuales los actores políticos con más tiempo fueron:

Nancy Benítez Zárate con 31 minutos, 5 segundos; **Víctor Cruz Vásquez** con **11 minutos, 59 segundos**; y **Freddy Gil Pineda Gopar** con 4 minutos, 19 segundos.

Se registró un total de **33** menciones, de las cuales los actores políticos con más menciones fueron:

Nancy Benítez Zárate con 5; **Freddy Gil Pineda Gopar** con 4; y **Alejandro Aparicio Santiago, Dónovan Rito García** y **Víctor Cruz Vásquez**, con 2 cada uno.

Nancy Benítez Zárate fue la política que registró más tiempo y menciones en espacios noticiosos de radio con 31 minutos, 5 segundos en 5 menciones.

*La información detallada de esta variable podrá consultarse en la tabla, misma que incluye actores políticos, porcentajes, tiempos y menciones.

Informe Semanal de Intercampaña de Concejales a los Ayuntamientos

Del 09 al 15 de abril de 2018.

TIEMPO POR ACTORES POLÍTICOS

RADIO



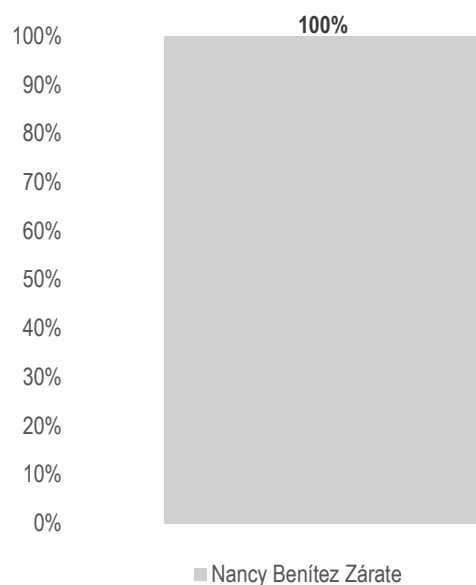
ACTOR POLÍTICO	PORCENTAJE	TIEMPO	MENCIONES
Alejandro Aparicio Santiago	0.99%	00:00:38	2
Alejandro Rosales Olmos	0.29%	00:00:11	1
Antonio Guzmán Carranza	0.57%	00:00:22	1
Carlos Lavariega Gabriel	1.49%	00:00:57	1
Carlos Sarabia Camacho	5.25%	00:03:21	1
Dónovan Rito García	0.94%	00:00:36	2
Fausto Díaz Montes	5.96%	00:03:48	1
Freddy Gil Pineda Gopar	6.77%	00:04:19	4
Giovanni González	1.88%	00:01:12	1
Gloria Bautista Cuevas	0.91%	00:00:35	1
Ivonne Gallegos Carreño	0.78%	00:00:30	1
Javier César Barroso Sánchez	0.78%	00:00:30	1
José Alfredo Jiménez Gómez	0.78%	00:00:30	1
José Luis Ramírez Alverdin	0.57%	00:00:22	1
Juanita Cruz Cruz	0.78%	00:00:30	1
Leonardo Díaz Jiménez	0.91%	00:00:35	1
Miguel Moran Madrazo	0.55%	00:00:21	1
Nancy Benítez Zárate	48.72%	00:31:05	5
Raúl Mendoza Vásquez	0.78%	00:00:30	1
Samuel Gurrión Matías	0.76%	00:00:29	1
Toribio López Sánchez	0.16%	00:00:06	1
Ulises Urrutia de Jesús	0.57%	00:00:22	1
Victor Cruz Vásquez	18.78%	00:11:59	2
TOTAL GENERAL	100%	01:03:48	33

Informe Semanal de Intercampaña de Concejales a los Ayuntamientos

Del 09 al 15 de abril de 2018.

TIEMPO POR ACTORES POLÍTICOS

TELEVISIÓN



El tiempo total en espacios noticiosos de televisión dedicado a actores políticos fue **59 segundos**, los cuales corresponden en su totalidad a la política **Nancy Benítez Zárate**.

Se registró 1 mención, la cual corresponde en su totalidad a la política Nancy Benítez Zárate.

ACTOR POLÍTICO	PORCENTAJE	TIEMPO	MENCIONES
Nancy Benítez Zárate	100%	00:00:59	1
TOTAL GENERAL	100%	00:00:59	1

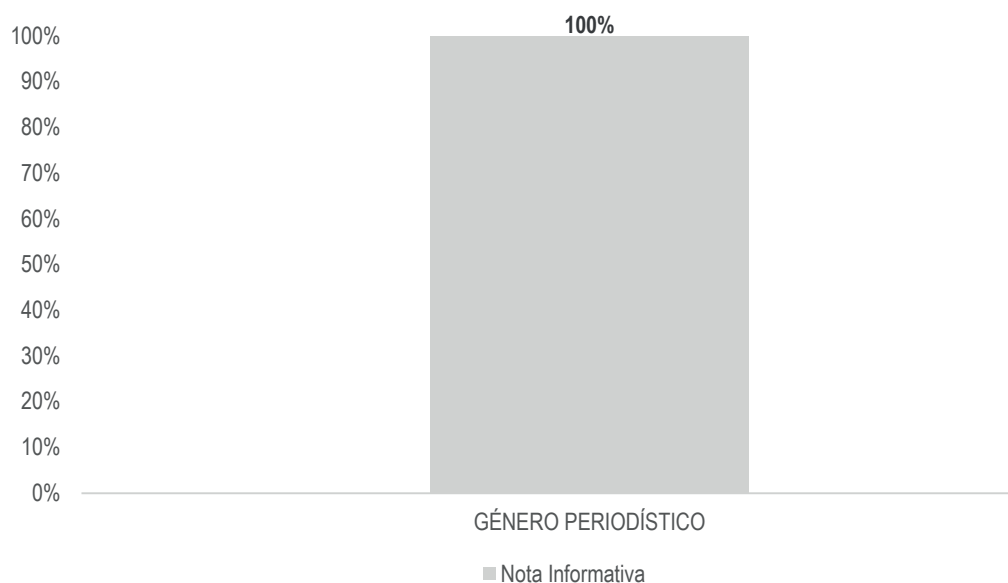
ANÁLISIS POR VARIABLES

Informe Semanal de Intercampaña de Concejales a los Ayuntamientos

Del 09 al 15 de abril de 2018.

GÉNERO PERIODÍSTICO POR PARTIDOS POLÍTICOS, COALICIONES Y CANDIDATURAS COMUNES O INDEPENDIENTES

RADIO



El tiempo total en espacios noticiosos de radio dedicado a partidos políticos, coaliciones y candidaturas comunes o independientes fue de **11 minutos, 9 segundos**, los cuales corresponden en su totalidad al género periodístico **Nota Informativa**.

Se registraron un total de **8** piezas de monitoreo, las cuales corresponden en su totalidad al género periodístico **Nota Informativa**.

El **PAN** fue el partido político que registró más tiempo y más piezas de monitoreo en el género periodístico **Nota Informativa**, con 3 minutos, 8 segundos y 2 piezas.

GÉNERO PERIODÍSTICO	PORCENTAJE	TIEMPO	PIEZA MONITOREO
Nota Informativa	100%	00:11:09	8
COALICIÓN PAN-PRD-MC	14.95%	00:01:40	1
COALICIÓN PVEM-PRI-PANAL	21.67%	00:02:25	1
INDEPENDIENTES	19.73%	00:02:12	1
MORENA	5.08%	00:00:34	1
PAN	28.10%	00:03:08	2
PMR	4.48%	00:00:30	1
PRD	5.98%	00:00:40	1
TOTAL GENERAL	100%	00:11:09	8

Informe Semanal de Intercampaña de Concejales a los Ayuntamientos

Del 09 al 15 de abril de 2018.

GÉNERO PERIODÍSTICO POR PARTIDOS POLÍTICOS, COALICIONES Y CANDIDATURAS COMUNES O INDEPENDIENTES

TELEVISIÓN



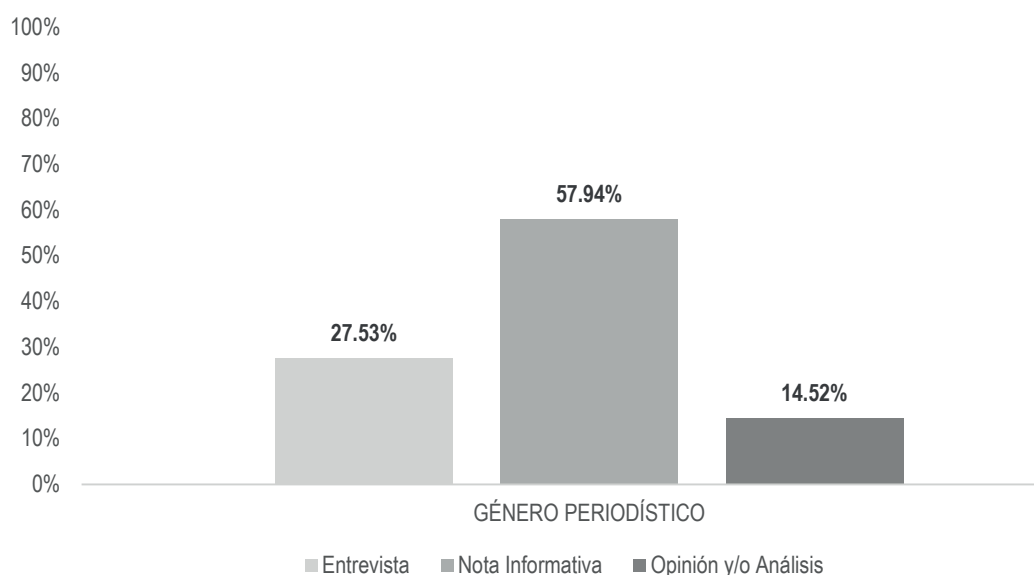
**En este periodo no se registró tiempo ni menciones en programas noticiosos de televisión para partidos políticos, coaliciones y candidaturas comunes o independientes.*

Informe Semanal de Intercampaña de Concejales a los Ayuntamientos

Del 09 al 15 de abril de 2018.

GÉNERO PERIODÍSTICO POR ACTORES POLÍTICOS

RADIO



El tiempo total en espacios noticiosos de radio dedicado a actores políticos fue de **1 hora, 3 minutos, 48 segundos**, de los cuales:

36 minutos, 58 segundos corresponden al género periodístico **Nota Informativa**; 17 minutos, 34 segundos a **Entrevista**; y 9 minutos, 16 segundos a **Opinión y/o Análisis**.

Se registró un total de **33** piezas de monitoreo, de las cuales:

25 corresponden al género periodístico **Nota Informativa**; 5 a **Entrevista**; y 3 a **Opinión y/o Análisis**.

Nancy Benítez Zárate fue la política que registró más tiempo y menciones en esta variable con 25 minutos, 37 segundos y 3 menciones en el género periodístico **Nota Informativa**.

*La información detallada de esta variable podrá consultarse en la tabla, misma que incluye actores políticos, porcentajes, tiempos y piezas de monitoreo.

Informe Semanal de Intercampaña de Concejales a los Ayuntamientos

Del 09 al 15 de abril de 2018.

GÉNERO PERIODÍSTICO POR ACTORES POLÍTICOS

RADIO



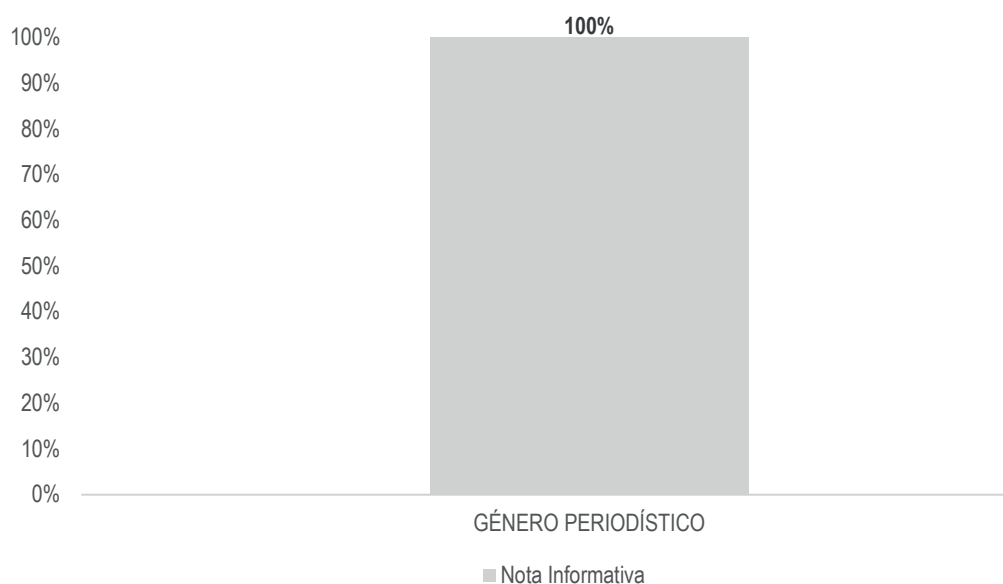
GÉNERO PERIODÍSTICO	PORCENTAJE	TIEMPO	PIEZA MONITOREO
Entrevista	27.53%	00:17:34	5
Carlos Sarabia Camacho	5.25%	00:03:21	1
Freddy Gil Pineda Gopar	2.72%	00:01:44	1
Juanita Cruz Cruz	0.78%	00:00:30	1
Victor Cruz Vásquez	18.78%	00:11:59	2
Nota Informativa	57.94%	00:36:58	25
Alejandro Aparicio Santiago	0.99%	00:00:38	2
Alejandro Rosales Olmos	0.29%	00:00:11	1
Antonio Guzmán Carranza	0.57%	00:00:22	1
Carlos Lavariega Gabriel	1.49%	00:00:57	1
Dónovan Rito García	0.94%	00:00:36	2
Freddy Gil Pineda Gopar	4.05%	00:02:35	3
Giovanni González	1.88%	00:01:12	1
Gloria Bautista Cuevas	0.91%	00:00:35	1
Ivonne Gallegos Carreño	0.78%	00:00:30	1
Javier César Barroso Sánchez	0.78%	00:00:30	1
José Alfredo Jiménez Gómez	0.78%	00:00:30	1
José Luis Ramírez Alverdin	0.57%	00:00:22	1
Leonardo Díaz Jiménez	0.91%	00:00:35	1
Miguel Moran Madrazo	0.55%	00:00:21	1
Nancy Benítez Zárate	40.15%	00:25:37	3
Raúl Mendoza Vásquez	0.78%	00:00:30	1
Samuel Gurrión Matías	0.76%	00:00:29	1
Toribio López Sánchez	0.16%	00:00:06	1
Ulises Urrutia de Jesús	0.57%	00:00:22	1
Opinión y/o Análisis	14.52%	00:09:16	3
Fausto Díaz Montes	5.96%	00:03:48	1
Nancy Benítez Zárate	8.57%	00:05:28	2
TOTAL GENERAL	100%	01:03:48	33

Informe Semanal de Intercampaña de Concejales a los Ayuntamientos

Del 09 al 15 de abril de 2018.

GÉNERO PERIODÍSTICO POR ACTORES POLÍTICOS

TELEVISIÓN



El tiempo total en espacios noticiosos de televisión dedicado a actores políticos fue **59 segundos**, los cuales corresponden en su totalidad al género periodístico **Nota Informativa**.

Se registró **1** mención, la cual corresponde en su totalidad a al género periodístico **Nota Informativa**.

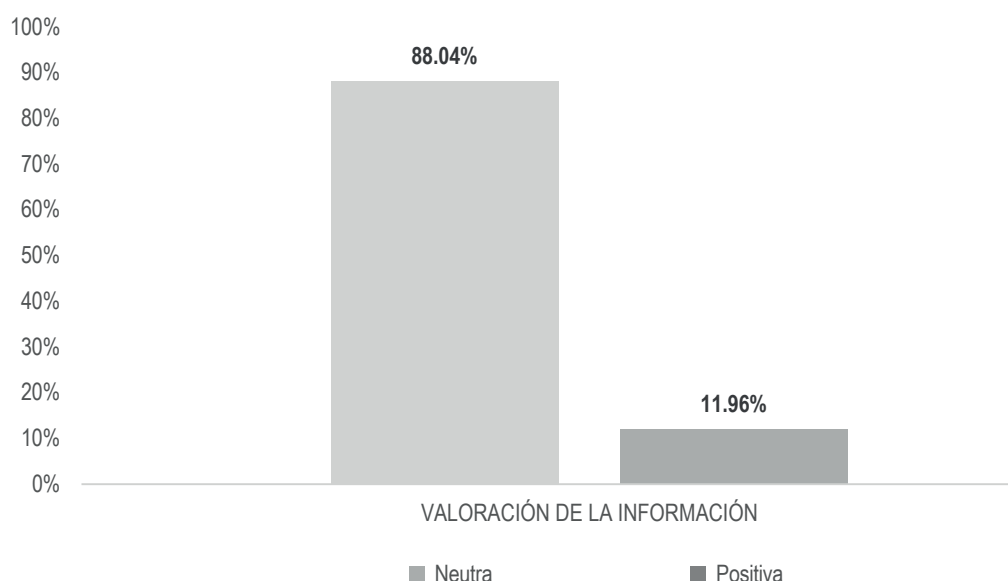
GÉNERO PERIODÍSTICO	PORCENTAJE	TIEMPO	PIEZA MONITOREO
Nota Informativa	100%	00:00:59	1
Nancy Benítez Zárate	100%	00:00:59	1
TOTAL GENERAL	100%	00:00:59	1

Informe Semanal de Intercampaña de Concejales a los Ayuntamientos

Del 09 al 15 de abril de 2018.

VALORACIÓN DE LA INFORMACIÓN POR PARTIDOS POLÍTICOS, COALICIONES Y CANDIDATURAS COMUNES O INDEPENDIENTES

RADIO



El tiempo total en espacios noticiosos de radio dedicado a partidos políticos, coaliciones y candidaturas comunes o independientes fue de **11 minutos, 9 segundos**, de los cuales:

9 minutos, 49 segundos corresponden a la valoración de información **Neutra**; y 1 minuto, 20 segundos a **Positiva**.

Se registraron un total de **8** menciones, de las cuales 6 corresponden a la valoración de información **Neutra**; y 1 a **Positiva**.

El **PAN** fue el partido político que registró más tiempo en esta variable, con 2 minutos, 28 segundos en la valoración de la información **Neutra**.

*La información detallada de esta variable podrá consultarse en la tabla, misma que incluye partidos políticos, coaliciones y candidaturas comunes o independientes, porcentajes, tiempos y menciones.

Informe Semanal de Intercampaña de Concejales a los Ayuntamientos

Del 09 al 15 de abril de 2018.

VALORACIÓN DE LA INFORMACIÓN POR PARTIDOS POLITICOS, COALICIONES Y CANDIDATURAS COMUNES O INDEPENDIENTES

RADIO



VALORACIÓN DE LA INFORMACIÓN	PORCENTAJE	TIEMPO	MENCIONES
Neutra	88.04%	00:09:49	6
COALICIÓN PAN-PRD-MC	14.95%	00:01:40	1
COALICIÓN PVEM-PRI-PANAL	21.67%	00:02:25	1
INDEPENDIENTES	19.73%	00:02:12	1
MORENA	5.08%	00:00:34	1
PAN	22.12%	00:02:28	1
PMR	4.48%	00:00:30	1
Positiva	11.96%	00:01:20	2
PAN	5.98%	00:00:40	1
PRD	5.98%	00:00:40	1
TOTAL GENERAL	100%	00:11:09	8

Informe Semanal de Intercampaña de Concejales a los Ayuntamientos

Del 09 al 15 de abril de 2018.

VALORACIÓN DE LA INFORMACIÓN POR PARTIDOS POLÍTICOS, COALICIONES Y CANDIDATURAS COMUNES O INDEPENDIENTES

TELEVISIÓN



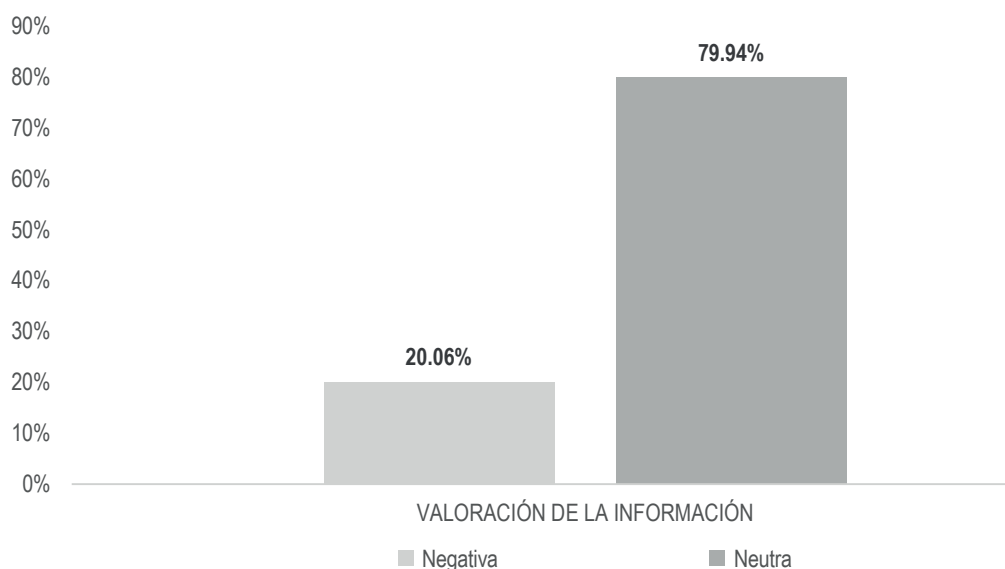
**En este periodo no se registró tiempo ni menciones en programas noticiosos de televisión para partidos políticos, coaliciones y candidaturas comunes o independientes.*

Informe Semanal de Intercampaña de Concejales a los Ayuntamientos

Del 09 al 15 de abril de 2018.

VALORACIÓN DE LA INFORMACIÓN POR ACTORES POLÍTICOS

RADIO



El tiempo total en espacios noticiosos de radio dedicado a actores políticos fue de **1 hora, 3 minutos, 48 segundos**, de los cuales:

51 minutos corresponden a la valoración de la información **Neutra**; y 12 minutos, 48 segundos a **Negativa**.

Se registraron un total de **33** menciones de las cuales 23 corresponden a la valoración de la información **Neutra**, y 10 a **Negativa**.

Nancy Benítez Zárate fue la política que registró más tiempo en esta variable en la valoración de la información **Neutra**, con 25 minutos, 37 segundos.

Freddy Gil Pineda Gopar fue el actor político que registró más menciones en esta variable en la valoración de la información **Neutra** con un total de 4.

*La información detallada de esta variable podrá consultarse en la tabla, misma que incluye actores políticos, porcentajes, tiempos y menciones.

Informe Semanal de Intercampaña de Concejales a los Ayuntamientos

Del 09 al 15 de abril de 2018.

VALORACIÓN DE LA INFORMACIÓN POR ACTORES POLÍTICOS

RADIO



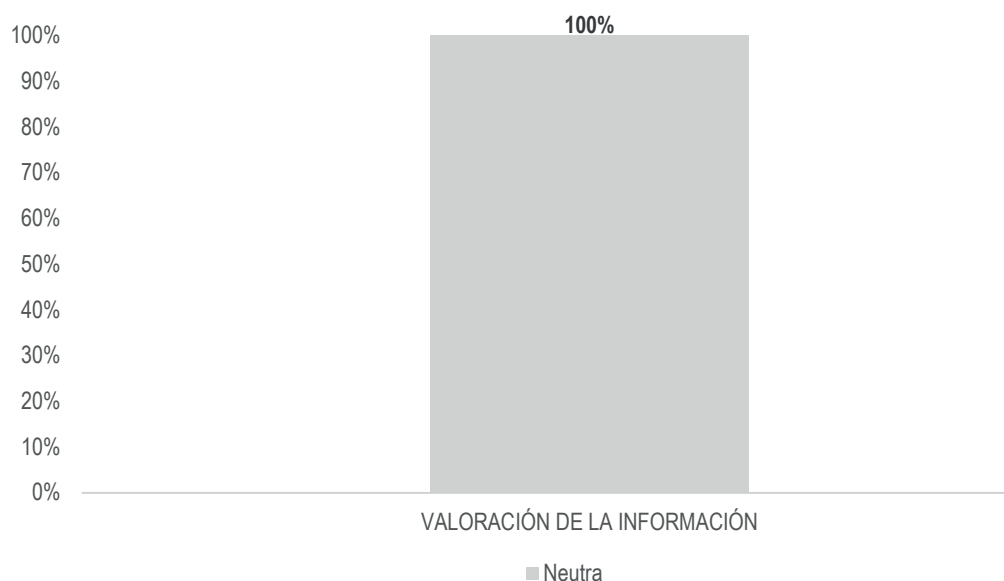
VALORACIÓN DE LA INFORMACIÓN	PORCENTAJE	TIEMPO	MENCIONES
Negativa	20.06%	00:12:48	10
Alejandro Rosales Olmos	0.29%	00:00:11	1
Carlos Lavariega Gabriel	1.49%	00:00:57	1
Fausto Díaz Montes	5.96%	00:03:48	1
Gloria Bautista Cuevas	0.91%	00:00:35	1
José Luis Ramírez Alverdin	0.57%	00:00:22	1
Juanita Cruz Cruz	0.78%	00:00:30	1
Leonardo Díaz Jiménez	0.91%	00:00:35	1
Nancy Benítez Zárate	8.57%	00:05:28	2
Ulises Urrutia de Jesús	0.57%	00:00:22	1
Neutra	79.94%	00:51:00	23
Alejandro Aparicio Santiago	0.99%	00:00:38	2
Antonio Guzmán Carranza	0.57%	00:00:22	1
Carlos Sarabia Camacho	5.25%	00:03:21	1
Dónovan Rito García	0.94%	00:00:36	2
Freddy Gil Pineda Gopar	6.77%	00:04:19	4
Giovanni González	1.88%	00:01:12	1
Ivonne Gallegos Carreño	0.78%	00:00:30	1
Javier César Barroso Sánchez	0.78%	00:00:30	1
José Alfredo Jiménez Gómez	0.78%	00:00:30	1
Miguel Moran Madrazo	0.55%	00:00:21	1
Nancy Benítez Zárate	40.15%	00:25:37	3
Raúl Mendoza Vásquez	0.78%	00:00:30	1
Samuel Gurrión Matías	0.76%	00:00:29	1
Toribio López Sánchez	0.16%	00:00:06	1
Victor Cruz Vásquez	18.78%	00:11:59	2
TOTAL GENERAL	100%	01:03:48	33

Informe Semanal de Intercampaña de Concejales a los Ayuntamientos

Del 09 al 15 de abril de 2018.

VALORACIÓN DE LA INFORMACIÓN POR ACTORES POLÍTICOS.

TELEVISIÓN



El tiempo total en espacios noticiosos de televisión dedicado a actores políticos fue **59 segundos**, los cuales corresponden en su totalidad a la valoración de la información Neutra.

Se registró 1 mención, la cual corresponde a la valoración de la información **Neutra**.

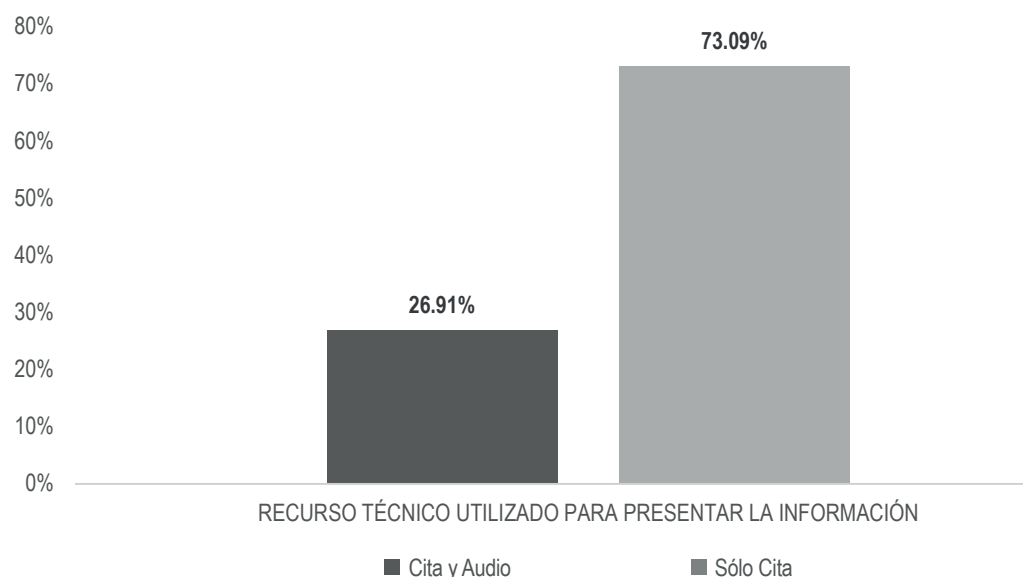
VALORACIÓN DE LA INFORMACIÓN	PORCENTAJE	TIEMPO	MENCIONES
Neutra	100%	00:00:59	1
Nancy Benítez Zárate	100%	00:00:59	1
TOTAL GENERAL	100%	00:00:59	1

Informe Semanal de Intercampaña de Concejales a los Ayuntamientos

Del 09 al 15 de abril de 2018.

RECURSOS TÉCNICOS POR PARTIDOS POLÍTICOS, COALICIONES Y CANDIDATURAS COMUNES O INDEPENDIENTES

RADIO



El tiempo total en espacios noticiosos de radio dedicado a partidos políticos, coaliciones y candidaturas comunes o independientes fue de **11 minutos, 9 segundos**, de los cuales:

8 minutos, 9 segundos corresponden al recurso técnico **Sólo Cita**; y 3 minutos a **Cita y Audio**.

Se registraron un total de **8** menciones, de las cuales:

5 corresponden al recurso técnico de **Sólo Cita**; y 3 a **Cita y Audio**.

El **PAN** fue el partido político que registró más tiempo en esta variable con 2 minutos, 28 segundos en el recurso técnico **Sólo Cita**.

*La información detallada de esta variable podrá consultarse en la tabla, misma que incluye partidos políticos, coaliciones y candidaturas comunes o independientes, porcentajes, tiempos y menciones.

Informe Semanal de Intercampaña de Concejales a los Ayuntamientos

Del 09 al 15 de abril de 2018.

RECURSOS TÉCNICOS POR PARTIDOS POLÍTICOS, COALICIONES Y CANDIDATURAS COMUNES O INDEPENDIENTES

RADIO



RECURSO TÉCNICO UTILIZADO PARA PRESENTAR LA INFORMACIÓN	PORCENTAJE	TIEMPO	MENCIONES
Cita y Audio	26.91%	00:03:00	3
COALICIÓN PAN-PRD-MC	14.95%	00:01:40	1
PAN	5.98%	00:00:40	1
PRD	5.98%	00:00:40	1
Sólo Cita	73.09%	00:08:09	5
COALICIÓN PVEM-PRI-PANAL	21.67%	00:02:25	1
INDEPENDIENTES	19.73%	00:02:12	1
MORENA	5.08%	00:00:34	1
PAN	22.12%	00:02:28	1
PMR	4.48%	00:00:30	1
TOTAL GENERAL	100%	00:11:09	8

Informe Semanal de Intercampaña de Concejales a los Ayuntamientos

Del 09 al 15 de abril de 2018.

RECURSOS TÉCNICOS POR PARTIDOS POLÍTICOS, COALICIONES Y CANDIDATURAS COMUNES O INDEPENDIENTES

TELEVISIÓN



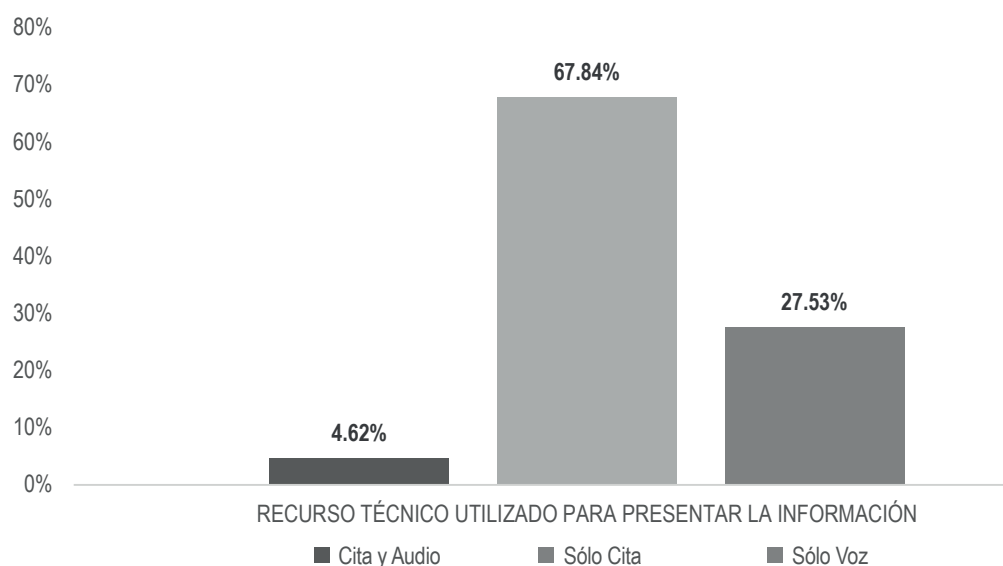
**En este periodo no se registró tiempo ni menciones en programas noticiosos de televisión para partidos políticos, coaliciones y candidaturas comunes o independientes.*

Informe Semanal de Intercampaña de Concejales a los Ayuntamientos

Del 09 al 15 de abril de 2018.

RECURSOS TÉCNICOS POR ACTORES POLÍTICOS

RADIO



El tiempo total en espacios noticiosos de radio dedicado a actores políticos fue de **1 hora, 3 minutos, 48 segundos**, de los cuales:

43 minutos, 17 segundos corresponden al recurso técnico **Sólo Cita**; 17 minutos, 34 segundos a **Sólo Voz**; y 2 minutos, 57 segundos a **Cita y Audio**.

Se registraron un total de **33** menciones, de las cuales:

27 corresponden al recurso técnico **Sólo Cita**; 5 a **Sólo Voz**; y 1 a **Cita y Audio**.

Nancy Benítez Zárate fue la política que registró más tiempo y menciones en esta variable con 28 minutos, 8 segundos y 4 menciones en el recurso técnico **Sólo Cita**.

*La información detallada de esta variable podrá consultarse en las tablas, mismas que incluyen actores políticos, porcentajes, tiempos y menciones.

Informe Semanal de Intercampaña de Concejales a los Ayuntamientos

Del 09 al 15 de abril de 2018.

RECURSOS TÉCNICOS POR ACTORES POLÍTICOS

RADIO



RECURSO TÉCNICO UTILIZADO PARA PRESENTAR LA INFORMACIÓN	PORCENTAJE	TIEMPO	MENCIONES
Cita y Audio	4.62%	00:02:57	1
Nancy Benítez Zárate	4.62%	00:02:57	1
Sólo Cita	67.84%	00:43:17	27
Alejandro Aparicio Santiago	0.99%	00:00:38	2
Alejandro Rosales Olmos	0.29%	00:00:11	1
Antonio Guzmán Carranza	0.57%	00:00:22	1
Carlos Lavariega Gabriel	1.49%	00:00:57	1
Dónovan Rito García	0.94%	00:00:36	2
Fausto Díaz Montes	5.96%	00:03:48	1
Freddy Gil Pineda Gopar	4.05%	00:02:35	3
Giovanni González	1.88%	00:01:12	1
Gloria Bautista Cuevas	0.91%	00:00:35	1
Ivonne Gallegos Carreño	0.78%	00:00:30	1
Javier César Barroso Sánchez	0.78%	00:00:30	1
José Alfredo Jiménez Gómez	0.78%	00:00:30	1
José Luis Ramírez Alverdin	0.57%	00:00:22	1
Leonardo Díaz Jiménez	0.91%	00:00:35	1
Miguel Moran Madrazo	0.55%	00:00:21	1
Nancy Benítez Zárate	44.10%	00:28:08	4
Raúl Mendoza Vásquez	0.78%	00:00:30	1
Samuel Gurrión Matías	0.76%	00:00:29	1
Toribio López Sánchez	0.16%	00:00:06	1
Ulises Urrutia de Jesús	0.57%	00:00:22	1
Sólo Voz	27.53%	00:17:34	5
Carlos Sarabia Camacho	5.25%	00:03:21	1
Freddy Gil Pineda Gopar	2.72%	00:01:44	1
Juanita Cruz Cruz	0.78%	00:00:30	1
Victor Cruz Vásquez	18.78%	00:11:59	2
TOTAL GENERAL	100%	01:03:48	33

Informe Semanal de Intercampaña de Concejales a los Ayuntamientos

Del 09 al 15 de abril de 2018.

RECURSOS TÉCNICOS POR ACTORES POLÍTICOS

TELEVISIÓN



El tiempo total en espacios noticiosos de televisión dedicado a actores políticos fue **59 segundos**, los cuales corresponden en su totalidad al recurso técnico **Cita e Imagen**.

Se registró 1 mención, la cual corresponde al recurso técnico **Cita e Imagen**.

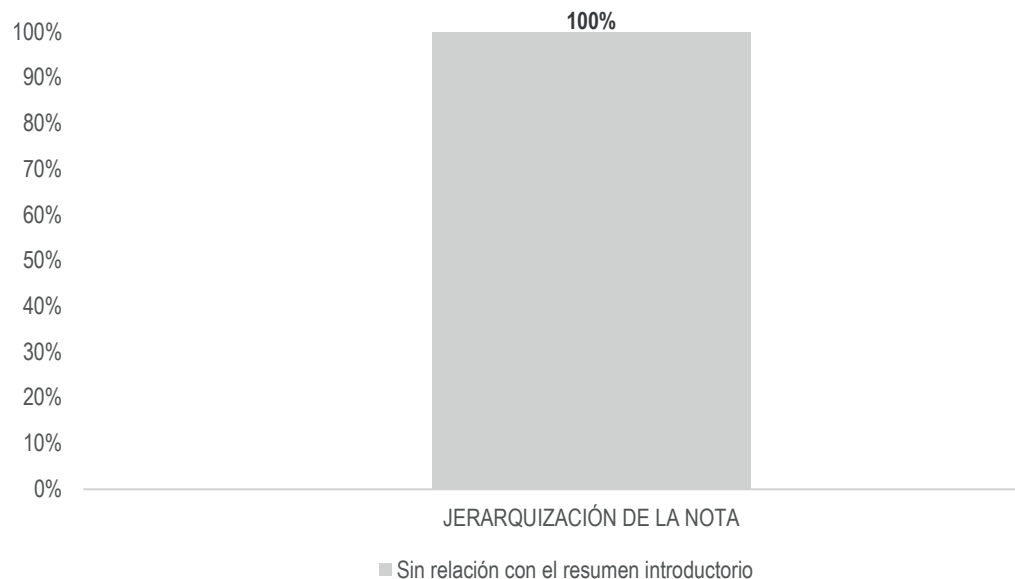
RECURSO TÉCNICO UTILIZADO PARA PRESENTAR LA INFORMACIÓN	PORCENTAJE	TIEMPO	MENCIONES
Cita e Imagen	100%	00:00:59	1
Nancy Benítez Zárate	100%	00:00:59	1
TOTAL GENERAL	100%	00:00:59	1

Informe Semanal de Intercampaña de Concejales a los Ayuntamientos

Del 09 al 15 de abril de 2018.

IMPORTANCIA DE LAS NOTICIAS. JERARQUIZACIÓN POR PARTIDOS POLÍTICOS, COALICIONES Y CANDIDATURAS COMUNES O INDEPENDIENTES

RADIO



El tiempo total en espacios noticiosos de radio dedicado a partidos políticos, coaliciones y candidaturas comunes o independientes fue de **11 minutos, 9 segundos** los cuales corresponden en su totalidad a la jerarquización de la nota **Sin relación con el resumen introductorio**.

Se registraron un total de **8** menciones, las cuales corresponden a la jerarquización de la nota **Sin relación con el resumen introductorio**.

*La información detallada de esta variable podrá consultarse en la tabla, misma que incluye partidos políticos, coaliciones y candidaturas comunes o independientes, porcentajes, tiempos y menciones.

Informe Semanal de Intercampaña de Concejales a los Ayuntamientos

Del 09 al 15 de abril de 2018.

IMPORTANCIA DE LAS NOTICIAS. JERARQUIZACIÓN POR PARTIDOS POLITICOS, COALICIONES Y CANDIDATURAS COMUNES O INDEPENDIENTES

RADIO



JERARQUIZACIÓN DE LA NOTA	PORCENTAJE	TIEMPO	MENCIONES
Sin relación con el resumen introductorio	100%	00:11:09	8
COALICIÓN PAN-PRD-MC	14.95%	00:01:40	1
COALICIÓN PVEM-PRI-PANAL	21.67%	00:02:25	1
INDEPENDIENTES	19.73%	00:02:12	1
MORENA	5.08%	00:00:34	1
PAN	28.10%	00:03:08	2
PMR	4.48%	00:00:30	1
PRD	5.98%	00:00:40	1
TOTAL GENERAL	100%	00:11:09	8

Informe Semanal de Intercampaña de Concejales a los Ayuntamientos

Del 09 al 15 de abril de 2018.

IMPORTANCIA DE LAS NOTICIAS. JERARQUIZACIÓN POR PARTIDOS POLÍTICOS, COALICIONES Y CANDIDATURAS COMUNES O INDEPENDIENTES

TELEVISIÓN



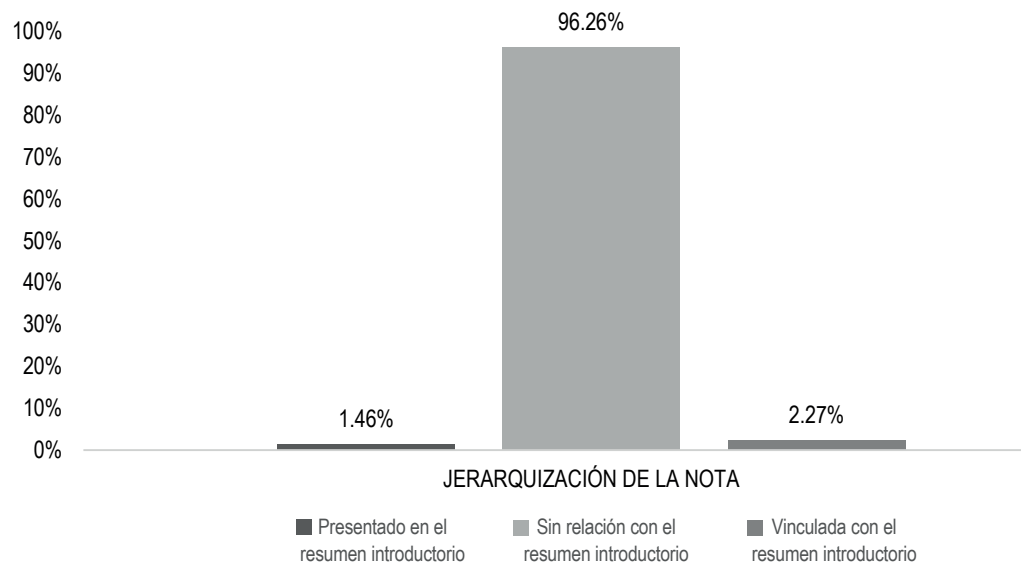
**En este periodo no se registró tiempo ni menciones en programas noticiosos de televisión para partidos políticos, coaliciones y candidaturas comunes o independientes.*

Informe Semanal de Intercampaña de Concejales a los Ayuntamientos

Del 09 al 15 de abril de 2018.

IMPORTANCIA DE LAS NOTICIAS. JERARQUIZACIÓN POR ACTORES POLÍTICOS

RADIO



El tiempo total en espacios noticiosos de radio dedicado a actores políticos fue de **1 hora, 3 minutos, 48 segundos**, de los cuales:

1 hora, 1 minuto, 25 segundos corresponden a la jerarquización de la nota **Sin relación con el resumen introductorio**; 1 minuto, 27 segundos a **Vinculada con el resumen introductorio**; y 56 segundos a **Presentado en el resumen introductorio**.

Se registraron **33** menciones, de las cuales:

28 corresponden a la jerarquización de la nota **Sin relación con el resumen introductorio**; 3 a **Vinculada con el resumen introductorio**; y 2 a **Presentado en resumen el introductorio**.

*La información detallada de esta variable podrá consultarse en la tabla, misma que incluye actores políticos, porcentajes, tiempos y menciones.

Informe Semanal de Intercampaña de Concejales a los Ayuntamientos

Del 09 al 15 de abril de 2018.

IMPORTANCIA DE LAS NOTICIAS. JERARQUIZACIÓN POR ACTORES POLÍTICOS

RADIO



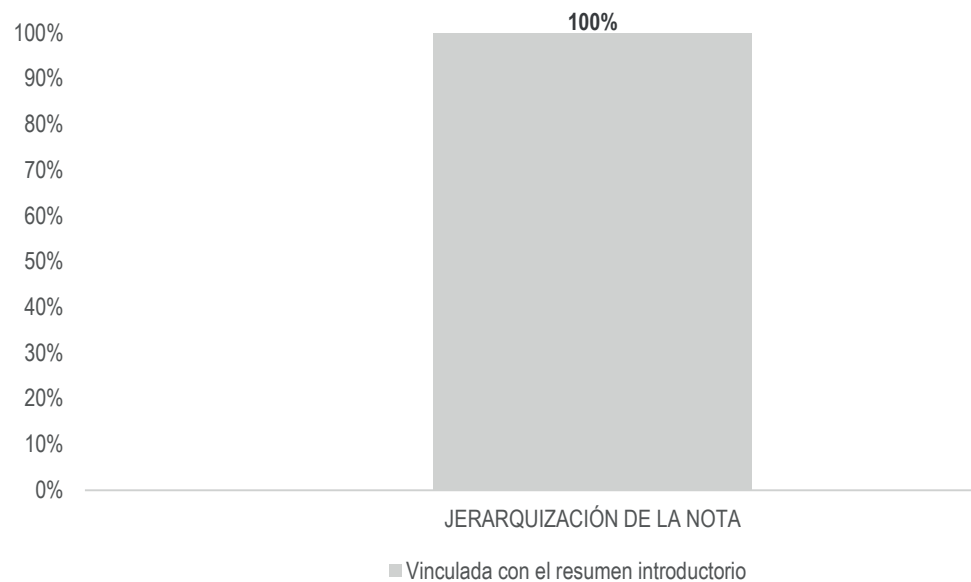
JERARQUIZACIÓN DE LA NOTA	PORCENTAJE	TIEMPO	MENCIONES
Presentado en el resumen introductorio	1.46%	00:00:56	2
Miguel Moran Madrazo	0.55%	00:00:21	1
Nancy Benítez Zárate	0.91%	00:00:35	1
Sin relación con el resumen introductorio	96.26%	01:01:25	28
Alejandro Aparicio Santiago	0.24%	00:00:09	1
Alejandro Rosales Olmos	0.29%	00:00:11	1
Antonio Guzmán Carranza	0.57%	00:00:22	1
Carlos Lavariega Gabriel	1.49%	00:00:57	1
Carlos Sarabia Camacho	5.25%	00:03:21	1
Dónovan Rito García	0.18%	00:00:07	1
Fausto Díaz Montes	5.96%	00:03:48	1
Freddy Gil Pineda Gopar	6.77%	00:04:19	4
Giovanni González	1.88%	00:01:12	1
Gloria Bautista Cuevas	0.91%	00:00:35	1
Ivonne Gallegos Carreño	0.78%	00:00:30	1
Javier César Barroso Sánchez	0.78%	00:00:30	1
José Alfredo Jiménez Gómez	0.78%	00:00:30	1
José Luis Ramírez Alverdin	0.57%	00:00:22	1
Juanita Cruz Cruz	0.78%	00:00:30	1
Leonardo Díaz Jiménez	0.91%	00:00:35	1
Nancy Benítez Zárate	47.81%	00:30:30	4
Raúl Mendoza Vásquez	0.78%	00:00:30	1
Toribio López Sánchez	0.16%	00:00:06	1
Ulises Urrutia de Jesús	0.57%	00:00:22	1
Victor Cruz Vásquez	18.78%	00:11:59	2
Vinculada con el resumen introductorio	2.27%	00:01:27	3
Alejandro Aparicio Santiago	0.76%	00:00:29	1
Dónovan Rito García	0.76%	00:00:29	1
Samuel Gurrión Matías	0.76%	00:00:29	1
TOTAL GENERAL	100%	01:03:48	33

Informe Semanal de Intercampaña de Concejales a los Ayuntamientos

Del 09 al 15 de abril de 2018.

IMPORTANCIA DE LAS NOTICIAS. JERARQUIZACIÓN POR ACTORES POLÍTICOS

TELEVISIÓN



El tiempo total en espacios noticiosos de televisión dedicado a actores políticos fue **59 segundos**, los cuales corresponden en su totalidad a la jerarquización de la nota **Vinculada con el resumen introductorio**.

Se registró 1 mención, la cual corresponde a la jerarquización de la nota **Vinculada con el resumen introductorio**.

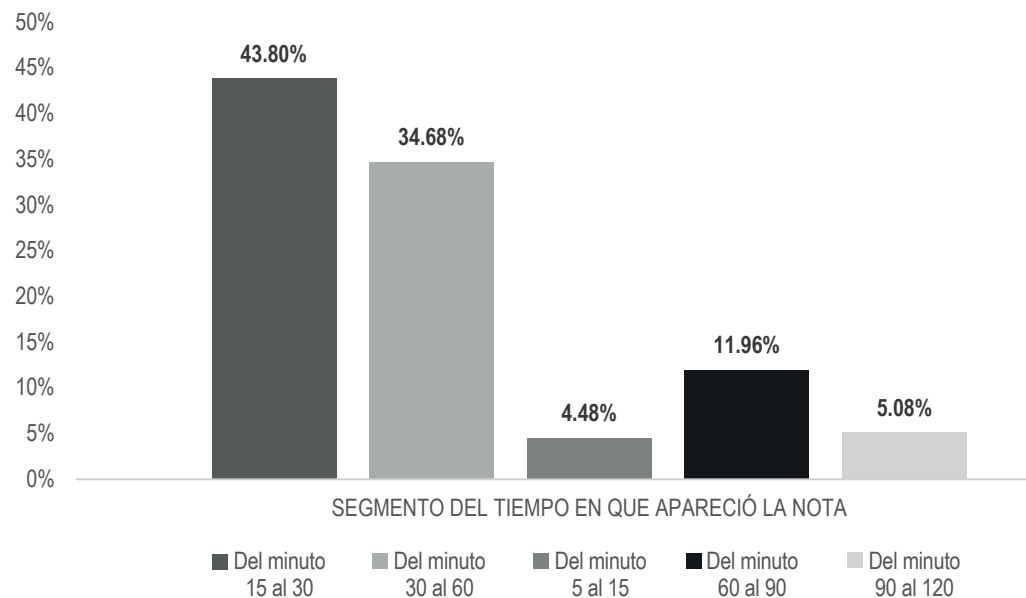
JERARQUIZACIÓN DE LA NOTA	PORCENTAJE	TIEMPO	MENCIONES
Vinculada con el resumen introductorio	100%	00:00:59	1
Nancy Benítez Zárate	100%	00:00:59	1
TOTAL GENERAL	100%	00:00:59	1

Informe Semanal de Intercampaña de Concejales a los Ayuntamientos

Del 09 al 15 de abril de 2018.

IMPORTANCIA DE LAS NOTICIAS. SEGMENTO DE TIEMPO POR PARTIDOS POLÍTICOS, COALICIONES Y CANDIDATURAS COMUNES O INDEPENDIENTES

RADIO



El tiempo total en espacios noticiosos de radio dedicado a partidos políticos, coaliciones y candidaturas comunes o independientes fue de **11 minutos, 9 segundos** de los cuales:

4 minutos, 53 segundos corresponden al segmento **Del minuto 15 al 30** del tiempo en que apareció la nota en el espacio noticioso; 3 minutos, 52 segundos **Del minuto 30 al 60**; 1 minutos, 20 segundos **Del minuto 60 al 90**; 34 segundos **Del minuto 90 al 120**; y 30 segundos **Del minuto 5 al 15**.

Se registraron un total de **8** menciones, de las cuales:

2 corresponden al segmento del tiempo en que apareció la nota en el espacio noticioso **Del minuto 15 al 30**; 2 **Del minuto 30 al 60**; 2 **Del minuto 60 al 90**; 1 **Del minuto 90 al 120**; y 1 **Del minuto 5 al 15**.

*La información detallada de esta variable podrá consultarse en la tabla, misma que incluye partidos políticos, coaliciones y candidaturas comunes o independientes, porcentajes, tiempos y menciones.

Informe Semanal de Intercampaña de Concejales a los Ayuntamientos

Del 09 al 15 de abril de 2018.

IMPORTANCIA DE LAS NOTICIAS. SEGMENTO DE TIEMPO POR PARTIDOS POLÍTICOS, COALICIONES Y CANDIDATURAS COMUNES O INDEPENDIENTES

RADIO



SEGMENTO DE TIEMPO EN QUE APARECIÓ LA NOTA	PORCENTAJE	TIEMPO	MENCIONES
Del minuto 15 al 30	43.80%	00:04:53	2
COALICIÓN PVEM-PRI-PANAL	21.67%	00:02:25	1
PAN	22.12%	00:02:28	1
Del minuto 30 al 60	34.68%	00:03:52	2
COALICIÓN PAN-PRD-MC	14.95%	00:01:40	1
INDEPENDIENTES	19.73%	00:02:12	1
Del minuto 5 al 15	4.48%	00:00:30	1
PMR	4.48%	00:00:30	1
Del minuto 60 al 90	11.96%	00:01:20	2
PAN	5.98%	00:00:40	1
PRD	5.98%	00:00:40	1
Del minuto 90 al 120	5.08%	00:00:34	1
MORENA	5.08%	00:00:34	1
TOTAL GENERAL	100%	00:11:09	8

Informe Semanal de Intercampaña de Concejales a los Ayuntamientos

Del 09 al 15 de abril de 2018.

IMPORTANCIA DE LAS NOTICIAS. SEGMENTO DE TIEMPO POR PARTIDOS POLÍTICOS, COALICIONES Y CANDIDATURAS COMUNES O INDEPENDIENTES

TELEVISIÓN



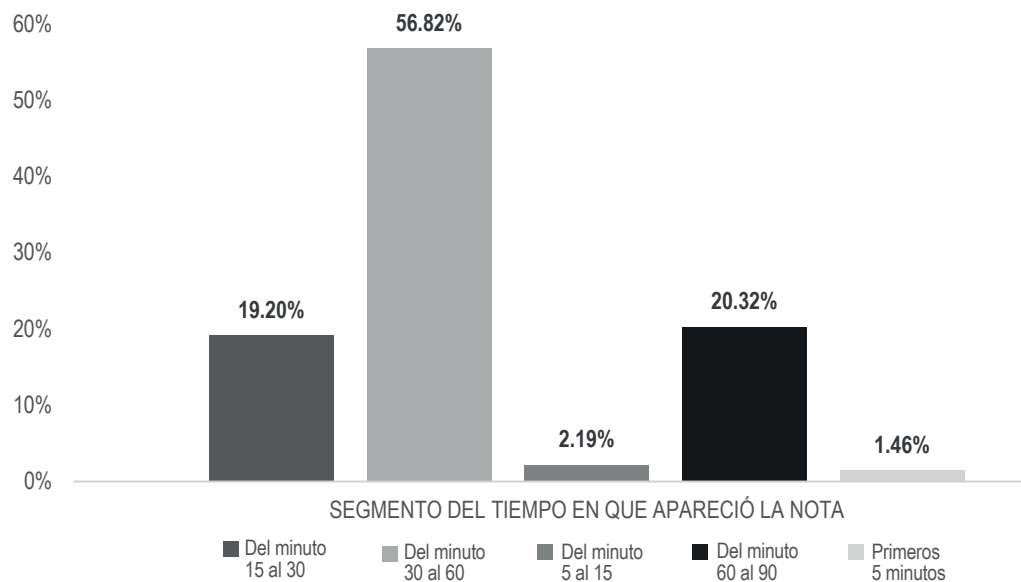
**En este periodo no se registró tiempo ni menciones en programas noticiosos de televisión para partidos políticos, coaliciones y candidaturas comunes o independientes.*

Informe Semanal de Intercampaña de Concejales a los Ayuntamientos

Del 09 al 15 de abril de 2018.

IMPORTANCIA DE LAS NOTICIAS. SEGMENTO DE TIEMPO EN QUE APARECEN POR ACTORES POLÍTICOS

RADIO



El tiempo total en espacios noticiosos de radio dedicado a actores políticos fue de **1 horas, 3 minutos, 48 segundos**, de los cuales:

36 minutos, 15 segundos corresponde al segmento **Del minuto 30 al 60** del tiempo en el que apareció la nota en el espacio noticioso; 12 minutos, 58 segundos **Del minuto 60 al 90**; 12 minutos, 15 segundos **Del minuto 15 al 30**; 1 minuto, 24 segundos **Del minuto 5 al 15**; y 56 segundos a **Primeros 5 minutos**.

Se registraron **33** menciones, de las cuales:

14 corresponden al segmento **Del minuto 30 al 60** del tiempo en el que apareció la nota en el espacio noticioso; 9 al segmento **Del minuto 60 al 90**; 6 **Del minuto 15 al 30**; 2 **Del minuto 5 al 15**; y 2 a **Primeros 5 minutos**.

*La información detallada de esta variable podrá consultarse en la tabla, misma que incluye actores políticos, porcentajes, tiempos y menciones.

Informe Semanal de Intercampaña de Concejales a los Ayuntamientos

Del 09 al 15 de abril de 2018.

IMPORTANCIA DE LAS NOTICIAS. SEGMENTO DE TIEMPO EN QUE APARECEN POR ACTORES POLÍTICOS

RADIO



SEGMENTO DE TIEMPO EN QUE APARECIÓ LA NOTA	PORCENTAJE	TIEMPO	MENCIONES
Del minuto 15 al 30	19.20%	00:12:15	6
Fausto Díaz Montes	5.96%	00:03:48	1
Freddy Gil Pineda Gopar	4.28%	00:02:44	2
Juanita Cruz Cruz	0.78%	00:00:30	1
Nancy Benítez Zárate	4.02%	00:02:34	1
Victor Cruz Vásquez	4.15%	00:02:39	1
Del minuto 30 al 60	56.82%	00:36:15	14
Alejandro Aparicio Santiago	0.24%	00:00:09	1
Carlos Lavariega Gabriel	1.49%	00:00:57	1
Carlos Sarabia Camacho	5.25%	00:03:21	1
Dónovan Rito García	0.18%	00:00:07	1
Freddy Gil Pineda Gopar	0.86%	00:00:33	1
Giovanni González	1.88%	00:01:12	1
Gloria Bautista Cuevas	0.91%	00:00:35	1
José Luis Ramírez Alverdin	0.57%	00:00:22	1
Leonardo Díaz Jiménez	0.91%	00:00:35	1
Nancy Benítez Zárate	43.78%	00:27:56	3
Toribio López Sánchez	0.16%	00:00:06	1
Ulises Urrutia de Jesús	0.57%	00:00:22	1
Del minuto 5 al 15	2.19%	00:01:24	2
Antonio Guzmán Carranza	0.57%	00:00:22	1
Freddy Gil Pineda Gopar	1.62%	00:01:02	1
Del minuto 60 al 90	20.32%	00:12:58	9
Alejandro Aparicio Santiago	0.76%	00:00:29	1
Alejandro Rosales Olmos	0.29%	00:00:11	1
Dónovan Rito García	0.76%	00:00:29	1
Ivonne Gallegos Carreño	0.78%	00:00:30	1
Javier César Barroso Sánchez	0.78%	00:00:30	1
José Alfredo Jiménez Gómez	0.78%	00:00:30	1
Raúl Mendoza Vásquez	0.78%	00:00:30	1

Informe Semanal de Intercampaña de Concejales a los Ayuntamientos

Del 09 al 15 de abril de 2018.

IMPORTANCIA DE LAS NOTICIAS. SEGMENTO DE TIEMPO EN QUE APARECEN POR ACTORES POLÍTICOS

RADIO



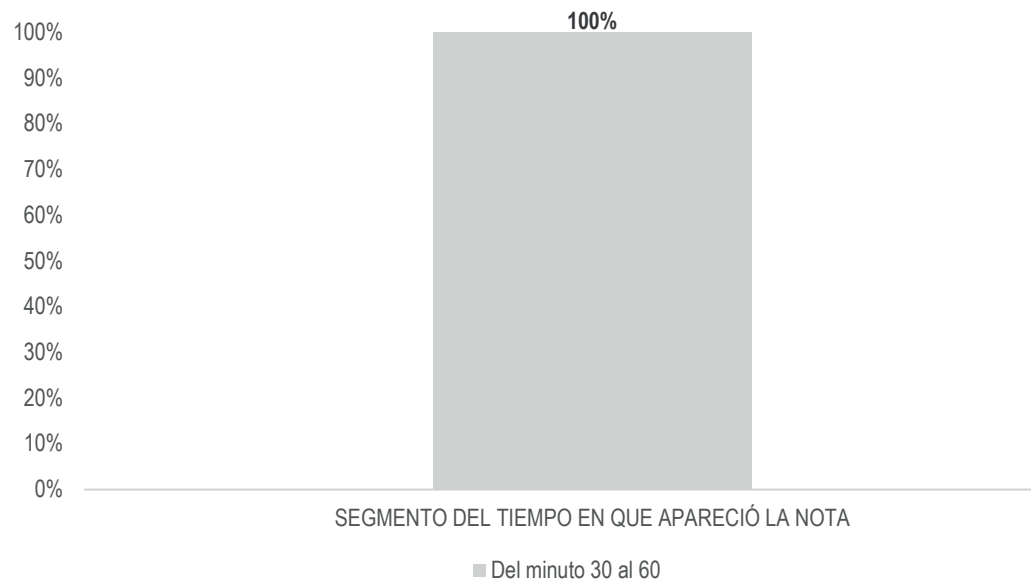
SEGMENTO DE TIEMPO EN QUE APARECIÓ LA NOTA	PORCENTAJE	TIEMPO	MENCIONES
Samuel Gurrión Matías	0.76%	00:00:29	1
Victor Cruz Vásquez	14.63%	00:09:20	1
Primeros 5 minutos	1.46%	00:00:56	2
Miguel Moran Madrazo	0.55%	00:00:21	1
Nancy Benítez Zárate	0.91%	00:00:35	1
TOTAL GENERAL	100%	01:03:48	33

Informe Semanal de Intercampaña de Concejales a los Ayuntamientos

Del 09 al 15 de abril de 2018.

IMPORTANCIA DE LAS NOTICIAS. SEGMENTO DE TIEMPO EN QUE APARECEN POR ACTORES POLÍTICOS

TELEVISIÓN



El tiempo total en espacios noticiosos de televisión dedicado a actores políticos fue **59 segundos**, los cuales corresponden en su totalidad al Segmento del tiempo en que apareció la nota **Del minuto 30 al 60**.

Se registró 1 mención, la cual corresponde al Segmento del tiempo en que apareció la nota **Del minuto 30 al 60**.

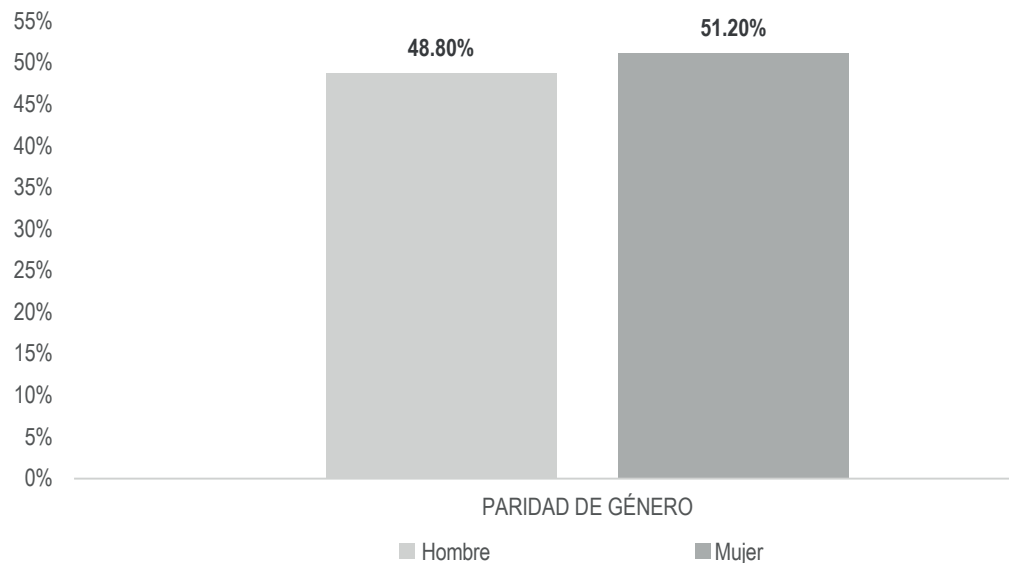
SEGMENTO DE TIEMPO EN QUE APARECIÓ LA NOTA	PORCENTAJE	TIEMPO	MENCIONES
Del minuto 30 al 60	100%	00:00:59	1
Nancy Benítez Zárate	100%	00:00:59	1
TOTAL GENERAL	100%	00:00:59	1

Informe Semanal de Intercampaña de Concejales a los Ayuntamientos

Del 09 al 15 de abril de 2018.

INFORMACIÓN POR PARIDAD DE GÉNERO POR ACTORES POLÍTICOS

RADIO



El tiempo total en espacios noticiosos de radio dedicado a actores políticos fue de **1 hora, 3 minutos, 48 segundos**, de los cuales:

32 minutos, 40 segundos corresponden al género **Mujer**; y 31 minutos, 8 segundos corresponden al género **Hombre**.

Se registraron **33** menciones de las cuales, **25** corresponden al género **Hombre** y **8** al género **Mujer**.

Nancy Benítez Zárate fue la **política** que más tiempo y menciones registró en espacios noticiosos de radio con 31 minutos, 5 segundos y 5 menciones.

Víctor Cruz Vásquez fue el **político** que registró más tiempo en espacios noticiosos de radio con 11 minutos, 59 segundos; y **Freddy Gil Pineda Gopar** el **político** que registró más menciones con un total de **4**.

Durante este periodo se registró información de 23 actores políticos en espacios noticiosos de radio, de los cuales **19** son **Hombres**, y **4** son **Mujeres**.

*La información detallada de esta variable podrá consultarse en la tabla, misma que incluye actores políticos, porcentajes, tiempos y menciones.

Informe Semanal de Intercampaña de Concejales a los Ayuntamientos

Del 09 al 15 de abril de 2018.

INFORMACIÓN POR PARIDAD DE GÉNERO POR ACTORES POLÍTICOS

RADIO



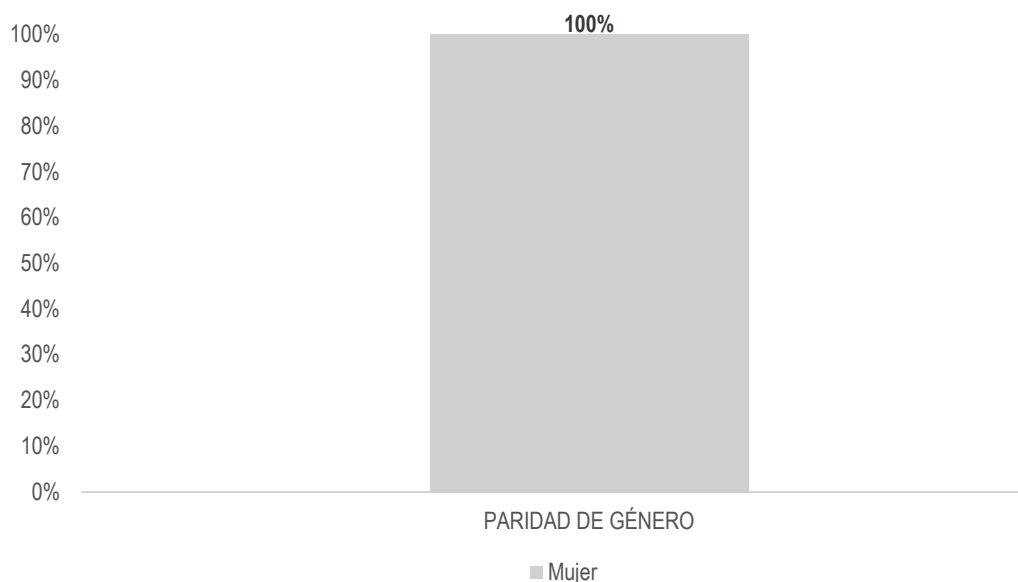
PARIDAD DE GÉNERO	PORCENTAJE	TIEMPO	MENCIONES
Hombre	48.80%	00:31:08	25
Alejandro Aparicio Santiago	0.99%	00:00:38	2
Alejandro Rosales Olmos	0.29%	00:00:11	1
Antonio Guzmán Carranza	0.57%	00:00:22	1
Carlos Lavariega Gabriel	1.49%	00:00:57	1
Carlos Sarabia Camacho	5.25%	00:03:21	1
Dónovan Rito García	0.94%	00:00:36	2
Fausto Díaz Montes	5.96%	00:03:48	1
Freddy Gil Pineda Gopar	6.77%	00:04:19	4
Giovanni González	1.88%	00:01:12	1
Javier César Barroso Sánchez	0.78%	00:00:30	1
José Alfredo Jiménez Gómez	0.78%	00:00:30	1
José Luis Ramírez Alverdin	0.57%	00:00:22	1
Leonardo Díaz Jiménez	0.91%	00:00:35	1
Miguel Moran Madrazo	0.55%	00:00:21	1
Raúl Mendoza Vásquez	0.78%	00:00:30	1
Samuel Gurrión Matías	0.76%	00:00:29	1
Toribio López Sánchez	0.16%	00:00:06	1
Ulises Urrutia de Jesús	0.57%	00:00:22	1
Victor Cruz Vásquez	18.78%	00:11:59	2
Mujer	51.20%	00:32:40	8
Gloria Bautista Cuevas	0.91%	00:00:35	1
Ivonne Gallegos Carreño	0.78%	00:00:30	1
Juanita Cruz Cruz	0.78%	00:00:30	1
Nancy Benítez Zárate	48.72%	00:31:05	5
TOTAL GENERAL	100%	01:03:48	33

Informe Semanal de Intercampaña de Concejales a los Ayuntamientos

Del 09 al 15 de abril de 2018.

INFORMACIÓN POR PARIDAD DE GÉNERO POR ACTORES POLÍTICOS

TELEVISIÓN



El tiempo total en espacios noticiosos de radio dedicado a actores políticos fue de **59 segundos**, los cuales corresponden al género **Mujer**.

Se registró **1** mención la cual corresponden al género **Mujer**.

Nancy Benítez Zárate fue la única política con tiempo y mención en espacios noticiosos de televisión.

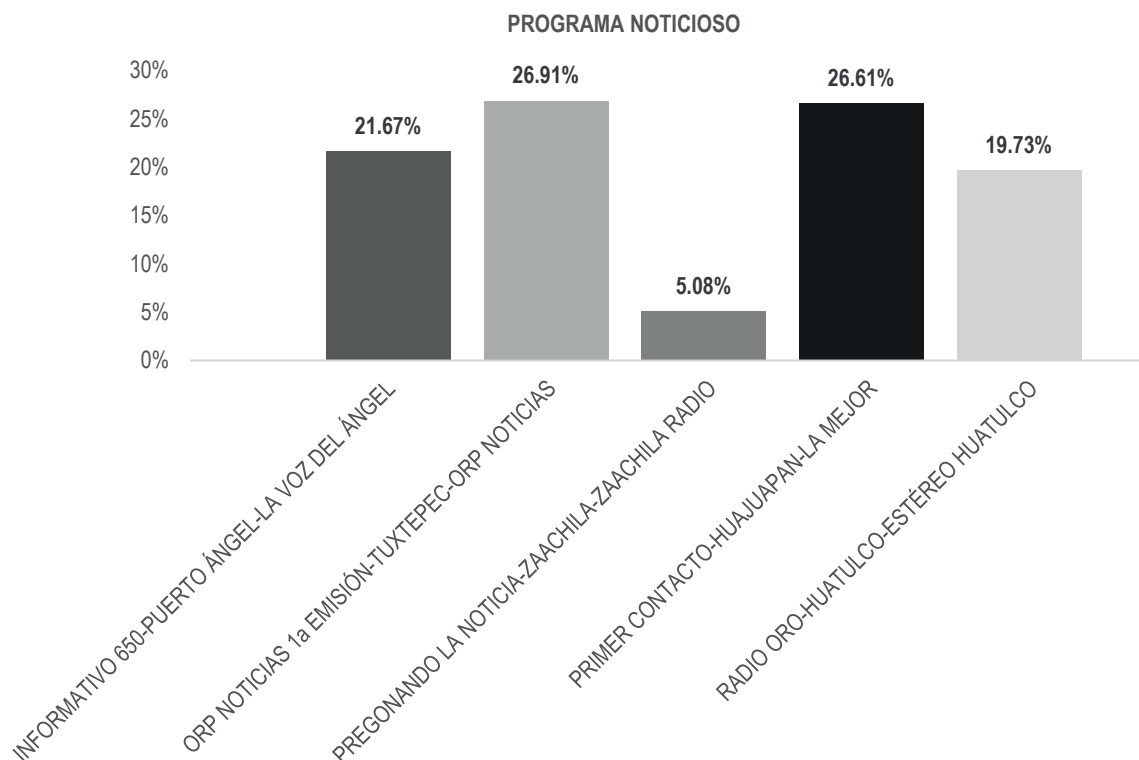
PARIDAD DE GÉNERO	PORCENTAJE	TIEMPO	MENCIONES
Mujer	100%	00:00:59	1
Nancy Benítez Zárate	100%	00:00:59	1
TOTAL GENERAL	100%	00:00:59	1

Informe Semanal de Intercampaña de Concejales a los Ayuntamientos

Del 09 al 15 de abril de 2018.

PROGRAMA NOTICIOSO POR PARTIDOS POLÍTICOS, COALICIONES Y CANDIDATURAS COMUNES O INDEPENDIENTES

RADIO



El tiempo total en espacios noticiosos de radio dedicado a partidos políticos coaliciones y candidaturas comunes o independientes fue de **11 minutos, 9 segundos** de los cuales los programas noticiosos con más tiempo fueron:

ORP Noticias 1a Emisión (Tuxtepec) con 3 minutos; **Primer Contacto** (Huajuapán) con 2 minutos, 58 segundos; e **Informativo 650** (Puerto Ángel) con 2 minutos, 25 segundos.

Se registraron un total de **8** menciones de las cuales los programas noticiosos que registraron más menciones fueron:

ORP Noticias 1a Emisión (Tuxtepec) con **3** y **Primer Contacto** (Huajuapán) con **2**.

Primer Contacto (Huajuapán) fue el programa noticioso de radio que más tiempo otorgó al **PAN** registrando 2 minutos, 28 segundos.

*La información detallada de esta variable podrá consultarse en la tabla, misma que incluye partidos políticos, coaliciones y candidaturas comunes o independientes, porcentajes, tiempos y menciones.

Informe Semanal de Intercampaña de Concejales a los Ayuntamientos

Del 09 al 15 de abril de 2018.

PROGRAMA NOTICIOSO POR PARTIDOS POLÍTICOS, COALICIONES Y CANDIDATURAS COMUNES O INDEPENDIENTES

RADIO



PROGRAMA NOTICIOSO	PORCENTAJE	TIEMPO	MENCIONES
INFORMATIVO 650-PUERTO ÁNGEL-LA VOZ DEL ÁNGEL	21.67%	00:02:25	1
COALICIÓN PVEM-PRI-PANAL	21.67%	00:02:25	1
ORP NOTICIAS 1a EMISIÓN-TUXTEPEC-ORP NOTICIAS	26.91%	00:03:00	3
COALICIÓN PAN-PRD-MC	14.95%	00:01:40	1
PAN	5.98%	00:00:40	1
PRD	5.98%	00:00:40	1
PREGONANDO LA NOTICIA-ZAACHILA-ZAACHILA RADIO	5.08%	00:00:34	1
MORENA	5.08%	00:00:34	1
PRIMER CONTACTO-HUAJUAPAN-LA MEJOR	26.61%	00:02:58	2
PAN	22.12%	00:02:28	1
PMR	4.48%	00:00:30	1
RADIO ORO-HUATULCO-ESTÉREO HUATULCO	19.73%	00:02:12	1
INDEPENDIENTES	19.73%	00:02:12	1
TOTAL GENERAL	100%	00:11:09	8

Informe Semanal de Intercampaña de Concejales a los Ayuntamientos

Del 09 al 15 de abril de 2018.

PROGRAMA NOTICIOSO POR PARTIDOS POLÍTICOS, COALICIONES Y CANDIDATURAS COMUNES O INDEPENDIENTES.

TELEVISIÓN

**En este periodo no se registró tiempo ni menciones en programas noticiosos de televisión para partidos políticos, coaliciones y candidaturas comunes o independientes.*

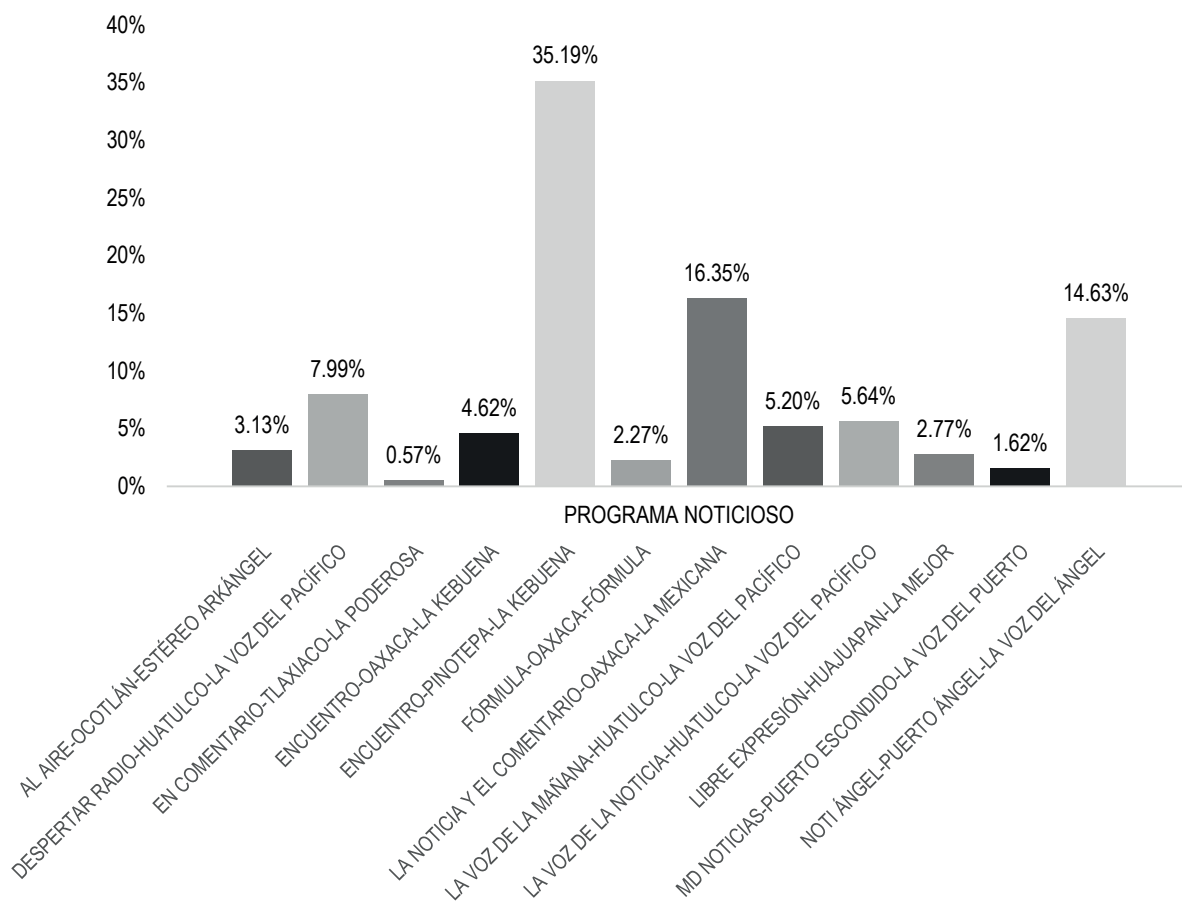


Informe Semanal de Intercampaña de Concejales a los Ayuntamientos

Del 09 al 15 de abril de 2018.

PROGRAMA NOTICIOSO POR ACTORES POLÍTICOS

RADIO



Informe Semanal de Intercampaña de Concejales a los Ayuntamientos

Del 09 al 15 de abril de 2018.

PROGRAMA NOTICIOSO POR ACTORES POLÍTICOS

RADIO



El tiempo total en espacios noticiosos de radio dedicado a actores políticos fue de **1 hora, 3 minutos, 48 segundos**, de los cuales los programas noticiosos que registraron más tiempo fueron:

Encuentro (Pinotepa) con 22 minutos, 27 segundos; **La Noticia y El Comentario** (Oaxaca) con 10 minutos, 26 segundos; y **Noti Ángel** (Pto. Ángel) con 9 minutos, 20 segundos.

Se registró un total de **33** menciones, de las cuales los programas noticiosos que registraron más fueron:

La Noticia y El Comentario (Oaxaca) y **Libre Expresión** (Huajuapán) con 5 cada uno; **Encuentro** (Pinotepa) y **Al Aire** (Ocotlán) con 4 cada uno; **Despertar Radio** (Huatulco), **La Voz de la Mañana** (Huatulco) y **Fórmula** (Oaxaca) con 3 cada uno.

Encuentro (Pinotepa) fue el programa noticioso de radio que más tiempo otorgó a la política **Nancy Benítez Zárate**, con 22 minutos, 5 segundos.

La Noticia y El Comentario (Oaxaca) y **La Voz de la Mañana** (Huatulco) fueron los programas noticiosos de radio que más menciones otorgaron a **Nancy Benítez Zárate** y **Freddy Gil Pineda** Gopar, con 2 menciones a cada uno respectivamente.

*La información detallada de esta variable podrá consultarse en la tabla, misma que incluye actores políticos, porcentajes, tiempos y menciones.

Informe Semanal de Intercampaña de Concejales a los Ayuntamientos

Del 09 al 15 de abril de 2018.

POR PROGRAMA NOTICIOSO POR ACTORES POLÍTICOS

RADIO



PROGRAMA NOTICIOSO	PORCENTAJE	TIEMPO	MENCIONES
AL AIRE-OCOTLÁN-ESTÉREO ARKÁNGEL	3.13%	00:02:00	4
Ivonne Gallegos Carreño	0.78%	00:00:30	1
Javier César Barroso Sánchez	0.78%	00:00:30	1
José Alfredo Jiménez Gómez	0.78%	00:00:30	1
Raúl Mendoza Vásquez	0.78%	00:00:30	1
DESPERTAR RADIO-HUATULCO-LA VOZ DEL PACÍFICO	7.99%	00:05:06	3
Carlos Sarabia Camacho	5.25%	00:03:21	1
Freddy Gil Pineda Gopar	0.86%	00:00:33	1
Giovanni González	1.88%	00:01:12	1
EN COMENTARIO-TLAXIACO-LA PODEROSA	0.57%	00:00:22	1
Antonio Guzmán Carranza	0.57%	00:00:22	1
ENCUENTRO-OAXACA-LA KEBUENA	4.62%	00:02:57	1
Nancy Benítez Zárate	4.62%	00:02:57	1
ENCUENTRO-PINOTEPA-LA KEBUENA	35.19%	00:22:27	4
Alejandro Aparicio Santiago	0.24%	00:00:09	1
Dónovan Rito García	0.18%	00:00:07	1
Nancy Benítez Zárate	34.61%	00:22:05	1
Toribio López Sánchez	0.16%	00:00:06	1
FÓRMULA-OAXACA-FÓRMULA	2.27%	00:01:27	3
Alejandro Aparicio Santiago	0.76%	00:00:29	1
Dónovan Rito García	0.76%	00:00:29	1
Samuel Gurrión Matías	0.76%	00:00:29	1
LA NOTICIA Y EL COMENTARIO-OAXACA-LA MEXICANA	16.35%	00:10:26	5
Fausto Díaz Montes	5.96%	00:03:48	1
Gloria Bautista Cuevas	0.91%	00:00:35	1
Leonardo Díaz Jiménez	0.91%	00:00:35	1
Nancy Benítez Zárate	8.57%	00:05:28	2
LA VOZ DE LA MAÑANA-HUATULCO-LA VOZ DEL PACÍFICO	5.20%	00:03:19	3
Freddy Gil Pineda Gopar	4.28%	00:02:44	2
Nancy Benítez Zárate	0.91%	00:00:35	1
LA VOZ DE LA NOTICIA-HUATULCO-LA VOZ DEL PACÍFICO	5.64%	00:03:36	2

Informe Semanal de Intercampaña de Concejales a los Ayuntamientos

Del 09 al 15 de abril de 2018.

POR PROGRAMA NOTICIOSO POR ACTORES POLÍTICOS

RADIO



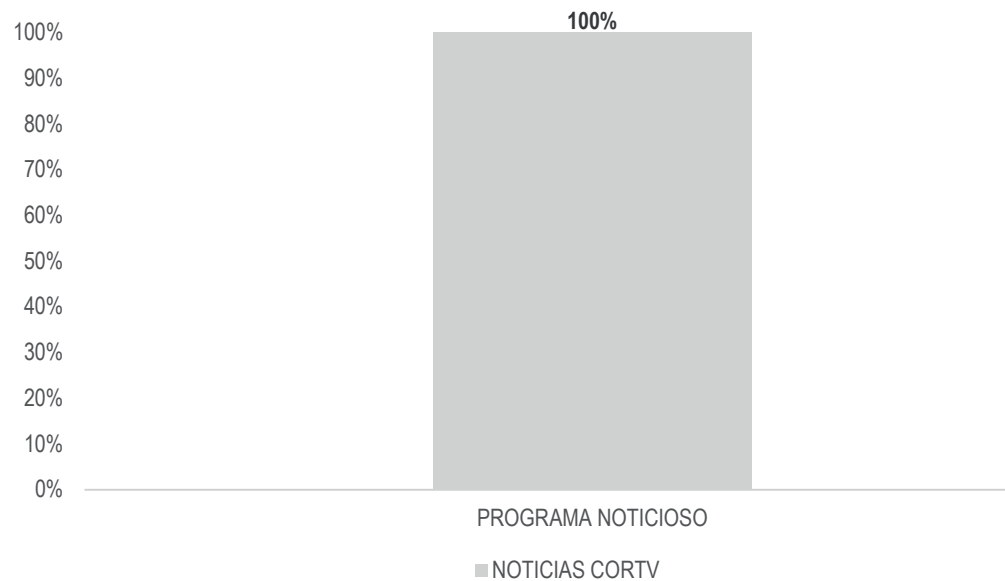
PROGRAMA NOTICIOSO	PORCENTAJE	TIEMPO	MENCIONES
Carlos Lavariega Gabriel	1.49%	00:00:57	1
Victor Cruz Vásquez	4.15%	00:02:39	1
LIBRE EXPRESIÓN-HUAJUAPAN-LA MEJOR	2.77%	00:01:46	5
Alejandro Rosales Olmos	0.29%	00:00:11	1
José Luis Ramírez Alverdin	0.57%	00:00:22	1
Juanita Cruz Cruz	0.78%	00:00:30	1
Miguel Moran Madrazo	0.55%	00:00:21	1
Ulises Urrutia de Jesús	0.57%	00:00:22	1
MD NOTICIAS-PUERTO ESCONDIDO-LA VOZ DEL PUERTO	1.62%	00:01:02	1
Freddy Gil Pineda Gopar	1.62%	00:01:02	1
NOTI ÁNGEL-PUERTO ÁNGEL-LA VOZ DEL ÁNGEL	14.63%	00:09:20	1
Victor Cruz Vásquez	14.63%	00:09:20	1
TOTAL GENERAL	100.00%	01:03:48	33

Informe Semanal de Intercampaña de Concejales a los Ayuntamientos

Del 09 al 15 de abril de 2018.

PROGRAMA NOTICIOSO POR ACTORES POLÍTICOS

TELEVISIÓN



El tiempo total en espacios noticiosos de televisión dedicado a actores políticos fue de **59 segundos**, los cuales corresponden al programa noticioso **Noticias CORTV**.

El número total de menciones para actores políticos en televisión fue de 1, la cual corresponden al programa noticioso **Noticias CORTV**.

Noticias CORTV fue el único programa noticioso que otorgó tiempo y menciones para la política **Nancy Benítez Zárate**.

PROGRAMA NOTICIOSO	PORCENTAJE	TIEMPO	MENCIONES
NOTICIAS CORTV	100%	00:00:59	1
Nancy Benítez Zárate	100%	00:00:59	1
TOTAL GENERAL	100%	00:00:59	1

Informe Semanal de Intercampaña de Concejales a los Ayuntamientos

Del 09 al 15 de abril de 2018.

REGISTRO DE ENCUESTAS O SONDEOS DE OPINIÓN



**En este periodo no se registró ninguna encuesta o sondeo en relación a las precandidatas y precandidatos a Concejales a los Ayuntamientos.*

Informe Semanal de Intercampaña de Concejales a los Ayuntamientos

Del 09 al 15 de abril de 2018.

**ESTACIONES DE RADIO Y DE TELEVISIÓN DEL CATÁLOGO DEL INE
OBJETO DE MONITOREO**

ANEXOS

SIGLAS	FRECUENCIA / CANAL	CANAL VIRTUAL	NOMBRE DE LA ESTACIÓN	TIPO DE EMISORA
XHPIXT-FM	98.9 Mhz.			FM
XHPNOC-FM	96.5 Mhz.			FM
XHÑUC-FM	88.1 Mhz.			FM
XHEJU-FM	95.3 Mhz.			FM
XHCA-FM	103.9 Mhz.		Azul Estéreo	FM
XEPX-AM XHEPX-FM	650 Khz. 99.9 Mhz.		Radio Fórmula	Migración AM-FM
XEGLO-AM	780 Khz.		La Voz de la Sierra de Juárez	AM
XHGJO-FM	88.3 Mhz.			FM
XHOU-FM	105.3 Mhz.		Sensación Estéreo	FM
XHPHUA-FM	100.1 Mhz.			FM
XHPLEO-FM	88.5 Mhz.			FM
XHAH-FM	90.1 Mhz.		Ke Buena	FM
XHTEKA-FM	91.7 Mhz.		Radio TK	FM
XHCORO-FM	98.7 Mhz.		Ke Buena	FM
XEYG-AM XHYG-FM	660 Khz. 90.5 Mhz.		La Consentida	Migración AM-FM
XHMRO-FM	104.7 Mhz.			FM
XHTFM-FM	107.9 Mhz.		Radio Nandia	FM
XHDCA-FM	100.5 Mhz.			FM
XHOJF-FM	92.1 Mhz.		S/D	FM
XEOAEP-AM	710 Khz.			AM
XHNR-FM	98.5 Mhz.		Exa FM	FM
XHOCA-FM	89.7 Mhz.		La Grande de Oaxaca	FM
XHOQ-FM	100.1 Mhz.		La Súper Q	FM
XHAX-FM	93.7 Mhz.		XEAX	FM
XHCE-FM	95.7 Mhz.		Radio Hit, Ke Buena	FM
XEIU-AM XHIU-FM	990 Khz. 105.7 Mhz.		Stereo Crystal	Combo
XEOA-AM XHEOA-FM	570 Khz. 94.9 Mhz.		OA Radio Mexicana	Migración AM-FM
XHYN-FM	102.9 Mhz.		Dimensión 8-20	FM
XHZB-FM	101.7 Mhz.		Radio Oro la Tremenda	FM
XEACC-AM XHACC-FM	870 Khz. 93.3 Mhz.		Radio Fórmula	Migración AM-FM
XHEDO-FM	94.1 Mhz.		Estéreo Esmeralda	FM

XEPOR-AM	740 Khz.	La Explosiva	Migración AM-FM
XHPOR-FM	98.7 Mhz.		
XEHL-AM	550 Khz.	Los 40 principales	Combo
XHHLL-FM	97.1 Mhz.		
XHSCO-FM	96.3 Mhz.	Estéreo Istmo	FM
XHIKE-FM	89.1 Mhz.		FM
XHPCRU-FM	94.5 Mhz.		FM
XHPSAL-FM	95.3 Mhz.		FM
XHRCV-FM	107.9 Mhz.	Radio Candela	FM
XHUH-FM	96.9 Mhz.	La Consentida	FM
XHXP-FM	106.5 Mhz.	La Súper Buena	FM
XHTXP-FM	89.9 Mhz.		FM
XHPSJB-FM	92.3 Mhz.		FM
XHPSEB-FM	104.9 Mhz.		FM
XEOJN-AM	950 Khz.	La Voz de Chinantla	AM
XHSPP-FM	102.3 Mhz.	Radical 102.3	FM
XHVMT-FM	106.9 Mhz.		FM
XHPTEC-FM	99.1 Mhz.		FM
XHRPO-FM	97.7 Mhz.	La Ley 710	FM
XEKC-AM	1460 Khz.	Stereo Éxitos	Combo
XHKC-FM	100.9 Mhz.		
XHTLX-FM	100.5 Mhz.	La Poderosa	FM
XHTRO-FM	94.1 Mhz.		FM
XHUAT-FM	103.1 Mhz.	Éstereo Huatulco	FM
XHHDH-FM	106.3 Mhz.		FM
XHJP-FM	107.9 Mhz.	MIXE	FM
XEJAM-AM	1260 Khz.	La Voz de la Costa Chica	AM
XHJUX-FM	94.7 Mhz.		FM
XHPNX-FM	98.1 Mhz.	Radio Costa	FM
XHKZ-FM	98.1 Mhz.	KZ La Voz del Istmo	FM
XETLA-AM	930 Khz.	La Voz de la Mixteca	AM
XHZAA-FM	96.3 Mhz.	La Voz del Pueblo que despierta y se levanta	FM
XHTUT-FM	106.1 Mhz.		FM
XHPVTS-FM	98.5 Mhz.		FM
XHPVTP-FM	92.7 Mhz.		FM
XHCHT-FM	90.1 Mhz.	Oaxaca Radio	Retransmite
XHHPL-FM	91.9 Mhz.	Oaxaca Radio	Retransmite

XHUUAU-FM	97.3 Mhz.		Oaxaca Radio	Retransmite
XHLAB-FM	100.9 Mhz.		Oaxaca Radio	Retransmite
XHMAJ-FM	100.9 Mhz.		Oaxaca Radio	Retransmite
XHMPD-FM	90.9 Mhz.		Oaxaca Radio	Retransmite
XHCMA-FM	91.5 Mhz.		Oaxaca Radio	Retransmite
XHOAX-FM	96.9 Mhz.		Oaxaca Radio	FM
XHPLH-FM	91.7 Mhz.		Oaxaca Radio	Retransmite
XHPES-FM	105.9 Mhz.		Oaxaca Radio	Retransmite
XHPUV-FM	92.1 Mhz.		Oaxaca Radio	Retransmite
XHSLC-FM	92.9 Mhz.		Oaxaca Radio	Retransmite
XHSFJ-FM	103.9 Mhz.		Oaxaca Radio	Retransmite
XHJBC-FM	89.3 Mhz.		Oaxaca Radio	Retransmite
XHSBC-FM	88.9 Mhz.		Oaxaca Radio	Retransmite
XHJBT-FM	102.7 Mhz.		Oaxaca Radio	Retransmite
XHSJB-FM	95.3 Mhz.		Oaxaca Radio	Retransmite
XHSPH-FM	96.7 Mhz.		Oaxaca Radio	Retransmite
XHPED-FM	107.9 Mhz.		Oaxaca Radio	Retransmite
XHSAJ-FM	99.3 Mhz.		Oaxaca Radio	Retransmite
XHSMJ-FM	89.7 Mhz.		Oaxaca Radio	Retransmite
XHSMT-FM	99.5 Mhz.		Oaxaca Radio	Retransmite
XHSTH-FM	94.5 Mhz.		Oaxaca Radio	Retransmite
XHSTC-FM	107.5 Mhz.		Oaxaca Radio	Retransmite
XHSJO-FM	101.1 Mhz.		Oaxaca Radio	Retransmite
XHSPN-FM	97.3 Mhz.		Oaxaca Radio	Retransmite
XHCRR-FM	92.9 Mhz.		Oaxaca Radio	Retransmite
XHTFO-FM	94.3 Mhz.		Oaxaca Radio	Retransmite
XHPEP-FM	104.1 Mhz.		Oaxaca Radio	Retransmite
XHTLJ-FM	88.9 Mhz.		Oaxaca Radio	Retransmite
XHVTM-FM	102.5 Mhz.		Oaxaca Radio	Retransmite
XHVSE-FM	93.3 Mhz.		Oaxaca Radio	Retransmite
XHRIG-FM	107.9 Mhz.		Oaxaca Radio	Retransmite
XHBO-TDT	32	4.1	Tele Tres	TDT
XHAPF-TDT	21	9.1	CORTV	TDT Retransmite
XHCPO-TDT	23	9.1	CORTV	TDT Retransmite
XHCRP-TDT	22	9.1	CORTV	TDT Retransmite
XHUJZ-TDT	22	9.1	CORTV	TDT Retransmite
XHAOX-TDT	36	9.1	CORTV	TDT
XHSGX-TDT	28	9.1	CORTV	TDT Retransmite

XHJBT-TDT	20	9.1	CORTV	TDT Retransmite
XHSDP-TDT	22	9.1	CORTV	TDT Retransmite
XHSPT-TDT	22	9.1	CORTV	TDT Retransmite
XHSCJ-TDT	27	9.1	CORTV	TDT Retransmite
XHSMI-TDT	23	9.1	CORTV	TDT Retransmite
XHSXL-TDT	22	9.1	CORTV	TDT Retransmite
XHPOX-TDT	40	9.1	CORTV	TDT Retransmite
XHNEA-TDT	22	9.1	CORTV	TDT Retransmite
XHTLO-TDT	21	9.1	CORTV	TDT Retransmite
XHJZA-TDT	41	9.1	CORTV	TDT Retransmite
XHHLO-TDT	31	2.1	Las Estrellas	TDT Retransmite
XHMIO-TDT	39	2.1	Las Estrellas	TDT Retransmite
XHBN-TDT	29 (+)	2.1	Las Estrellas	TDT
XHPAO-TDT	21	2.1	Las Estrellas	TDT Retransmite
XHPNO-TDT	32	2.1	Las Estrellas	TDT Retransmite
XHPIX-TDT	34	5.1	Canal 5	TDT Retransmite
XHIH-TDT	35	5.1	Canal 5	TDT Retransmite
XHHHN-TDT	39	5.1	Canal 5	TDT
XHPAT-TDT	38	2.1	Las Estrellas	TDT
XHPAT-TDT	38.2	5.1	Canal 5	Multiprogramación
XHPET-TDT	31	2.1	Las Estrellas	TDT
XHPET-TDT	31.2	5.1	Canal 5	Multiprogramación
XHOXO-TDT	34	5.1	Canal 5	TDT
XHOXO-TDT	34.2	5.2	TV3 PUEBLA	Multiprogramación
XHHDL-TDT	31	7.1	Azteca 7	TDT
XHJP-TDT	23	7.1	Azteca 7	TDT Retransmite

XHOXX-TDT	27	1.1	Azteca 13	TDT
XHSMT-TDT	48	7.1	Azteca 7	TDT
XHSMT-TDT	48.2	1.1	Azteca 13	Multiprogramación
XHPCE-TDT	33	1.1	Azteca 13	TDT
XHPCE-TDT	33.2	1.2	Azteca 7	Multiprogramación
XHDG-TDT	26	7.1	Azteca 7	TDT
XHDG-TDT	26.2	7.2	A+	Multiprogramación
XHINC-TDT	24	1.1	Azteca 13	TDT
XHINC-TDT	24.2	7.1	Azteca 7	Multiprogramación
XHJN-TDT	33	1.1	Azteca 13	TDT
XHJN-TDT	33.2	1.2	Proyecto 40	Multiprogramación
XHIG-TDT	25	1.1	Azteca 13	TDT
XHIG-TDT	25.2	1.2	Proyecto 40	Multiprogramación
XHSCO-TDT	46	1.1	Azteca 13	TDT
XHSCO-TDT	46.2	1.2	Proyecto 40	Multiprogramación
XHPSO-TDT	30	7.1	Azteca 7	TDT
XHPSO-TDT	30.2	7.2	A+	Multiprogramación
XHOPOA-TDT	35	14.1	Una Voz con Todos	TDT
XHOPOA-TDT	35.2	11.1	Once TV	Multiprogramación
XHOPOA-TDT	35.3	22.1	Canal 22	Multiprogramación
XHOPOA-TDT	35.4		Ingenio TV	Multiprogramación
XHOPOA-TDT	35.5	20.1	TV UNAM	Multiprogramación
XHPBMR-TDT	13			TDT
XHCTOX-TDT	16	3.1	Imagen TV	TDT
XHCTOX-TDT	16.2	3.4	Excélsior TV	Multiprogramación

Informe Semanal de Intercampaña de Concejales a los Ayuntamientos

Del 09 al 15 de abril de 2018.

BASE DE DATOS CD
