



INSTITUTO
ESTATAL ELECTORAL
y de Participación Ciudadana de Oaxaca.

INFORME SEMANAL

Monitoreo semanal de espacios noticiosos en
radio y televisión para los cargos de

DIPUTADAS Y DIPUTADOS

- **PERIODO DE INTERCAMPAÑA**

Del 26 de febrero al 04 de marzo de 2018

- **PROCESO ELECTORAL ORDINARIO**

2017-2018

INFORME SEMANAL

Que presenta la empresa MASS Comunicación al Instituto Estatal Electoral y de Participación Ciudadana de Oaxaca en materia de **Monitoreo General de Espacios Noticiosos en Radio y Televisión para la fase de Intercampaña para los cargos de Diputadas y Diputados al Congreso del Estado**, durante el Proceso Electoral Ordinario 2017-2018. Periodo del 26 de febrero al 04 marzo de 2018.

El presente informe corresponde al análisis de las estaciones de radio y canales de televisión que se ubican en el Estado de Oaxaca.

monitoreoelectoral.com.mx

ÍNDICE

BALANCE GENERAL	6
Tiempo total en espacios noticiosos por Partidos políticos, coaliciones, candidaturas comunes o independientes y por actores políticos. Radio y televisión	8
Espacios noticiosos por Partidos políticos, coaliciones y candidaturas comunes o independientes Radio y televisión	9
Espacios noticiosos por Actores políticos. Radio y televisión	10
Tiempo por Partidos políticos, coaliciones y candidaturas comunes o independientes. Radio	11
Tiempo por Partidos políticos, coaliciones y candidaturas comunes o independientes. Televisión	13
Tiempo por Actores políticos. Radio	14
Tiempo por Actores políticos. Televisión	15
ANÁLISIS POR VARIABLES	16
Género periodístico por Partidos políticos, coaliciones y candidaturas comunes o independientes. Radio	17
Género periodístico por Partidos políticos, coaliciones y candidaturas comunes o independientes. Televisión	19
Género periodístico por Actores políticos. Radio	21
Género periodístico por Actores políticos. Televisión	22
Valoración de la información por Partidos políticos, coaliciones y candidaturas comunes o independientes. Radio	23
Valoración de la información por Partidos políticos, coaliciones y candidaturas comunes o independientes. Televisión.	25
Valoración de la información por Actores políticos. Radio	26
Valoración de la información por Actores políticos. Televisión	27
Recursos técnicos por Partidos políticos, coaliciones y candidaturas comunes o independientes. Radio	28
Recursos técnicos por Partidos políticos, coaliciones y candidaturas comunes o independientes. Televisión	30

Recursos técnicos por Actores políticos. Radio.....	32
Recursos técnicos por Actores políticos. Televisión	33
Importancia de las noticias. Jerarquización por Partidos políticos, coaliciones y candidaturas comunes o independientes. Radio	34
Importancia de las noticias. Jerarquización por Partidos políticos, coaliciones y candidaturas comunes o independientes . Televisión.....	36
Importancia de las noticias. Jerarquización por Actores políticos. Radio	37
Importancia de las noticias. Jerarquización por Actores políticos. Televisión.....	38
Importancia de las noticias. Segmento de tiempo por Partidos políticos, coaliciones y candidaturas comunes o independientes. Radio	39
Importancia de las noticias. Segmento de tiempo por Partidos políticos, coaliciones y candidaturas comunes o independientes. Televisión.....	41
Importancia de las noticias. Segmento de tiempo en que aparecen por Actores políticos. Radio	42
Importancia de las noticias. Segmento de tiempo en que aparecen por Actores políticos. Televisión.....	43
Información por Paridad de Género por Actores políticos. Radio	44
Información por Paridad de Género por Actores políticos. Televisión	45
Programa noticioso por Partidos políticos, coaliciones y candidaturas comunes o independientes. Radio	46
Programa noticioso por Partidos políticos, coaliciones y candidaturas comunes o independientes. Televisión.....	48
Programa noticioso por Actores políticos. Radio	49
Programa noticioso por Actores políticos. Televisión	50
Registro de Encuestas o Sondeos de opinión.....	51
Anexos	
Estaciones de Radio y Televisión del catálogo del INE cotejo de monitoreo	52
Base de datos CD.....	58

ANÁLISIS SEMANAL

BALANCE GENERAL

El presente informe corresponde al monitoreo semanal del periodo de Intercampaña para los cargos de Diputadas y Diputados Locales en espacios noticiosos de radio y televisión que se difunden en el estado de Oaxaca, durante el Proceso Electoral Ordinario (PEO) 2017-2018, que comprende el periodo del 26 de febrero al 4 de marzo de 2018.

Se revisaron y analizaron un total de 530 horas, 20 minutos de radio y televisión en todo el estado durante este periodo.

El **tiempo total** de espacios noticiosos de **radio y televisión** dedicado a partidos políticos, coaliciones, candidaturas comunes o candidaturas independientes y actores políticos fue de **44 minutos, 31 segundos** y un total de **22 menciones**.

En este periodo **no se registró** tiempo ni menciones para actores políticos en **televisión**.

MORENA fue el partido político que registró más tiempo y menciones en espacios noticiosos de **radio** en este periodo, con 18 minutos, 7 segundos y 6 menciones.

El **PSD** fue el partido político que registró más tiempo y menciones en espacios noticiosos de **televisión** con 4 minutos, 57 segundos y 3 menciones.

En materia de paridad de género durante este periodo se registró información en espacios noticiosos de radio de **1 hombre**.

Fidel Reyna Carrasco fue el único actor político que registró tiempo y menciones en **radio** con 6 segundos y 1 mención.

La Noticia y el Comentario (Oaxaca) fue el programa noticioso de radio que más tiempo otorgó a la coalición **PAN-PRD-MC "Por Oaxaca al Frente"** y al partido **MORENA** con 12 minutos, 32 segundos a cada uno.

Primer Contacto (Huajuapán) y **Noticias CORTV** (Oaxaca) fueron los programas noticiosos de radio que más menciones otorgaron a los partidos **PSD, MORENA** y **PVEM** con 2 menciones a cada uno.

Noticias CORTV fue el programa noticioso de televisión que otorgó más tiempo y menciones al **PSD** con 4 minutos 57 segundos y 3 menciones.

BALANCE GENERAL

BBM Noticias (Salina Cruz) fue el único programa noticioso de radio que otorgó tiempo y mención a un actor político, para **Fidel Reyna Carrasco** con 6 segundos y una mención.

MORENA fue el partido político que registró más **tiempo** en programas noticiosos de **radio** en el género periodístico **Opinión y/o Análisis**, con 13 minutos, 35 segundos.

El **PSD** fue el partido político que registró más tiempo en espacios noticiosos de **televisión** en el género periodístico **Entrevista**, con 2 minutos, 56 segundos; y el mayor número de piezas de monitoreo en el género periodístico **Nota Informativa**.

Fidel Reyna Carrasco fue el único actor político que registró tiempo y pieza de monitoreo en espacios noticiosos de **radio**, en el género periodístico **Nota Informativa**, con 6 segundos y 1 pieza de monitoreo.

El **PRD** fue el partido político que registró más piezas de monitoreo en programas noticiosos de radio con el género periodístico **Nota Informativa**, con 5.

MORENA fue el partido político que registró más tiempo y menciones en programas noticiosos de **radio**, con 13 minutos, 7 segundos y 3 menciones en la valoración de la información **Neutra**.

El **PSD** fue el partido político que registró más tiempo y menciones en programas noticiosos de **televisión**, con 4 minutos, 57 segundos en la valoración de la información **Positiva**.

Fidel Reyna Carrasco fue el único actor político que registró tiempo y menciones en programas noticiosos de radio, con 6 segundos y 1 mención en la valoración de la información **Neutra**.

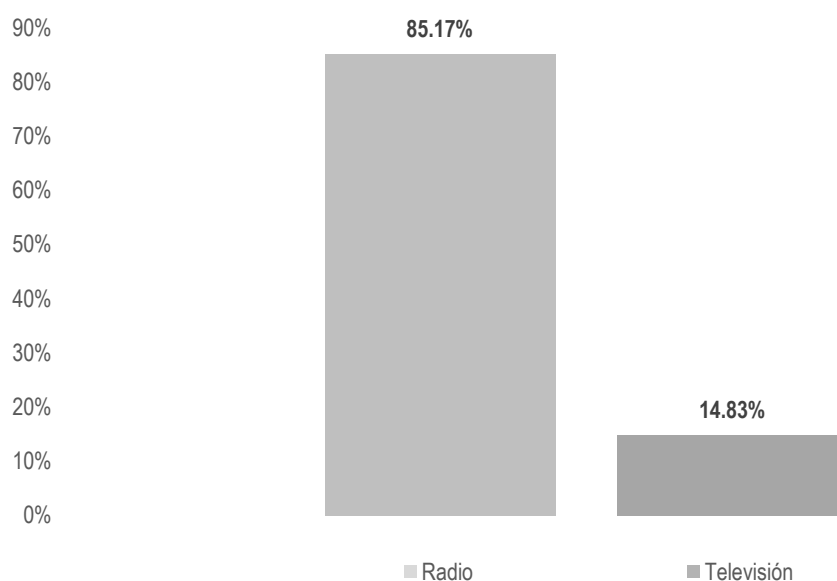
En este periodo no se registró encuesta o sondeo en relación a las precandidatas y precandidatos a Diputadas y Diputados Locales.

Informe Semanal de Intercampaña de Diputadas y Diputados al Congreso del Estado

Del 26 de febrero al 04 de marzo de 2018.

TIEMPO TOTAL EN ESPACIOS NOTICIOSOS POR PARTIDOS POLÍTICOS, COALICIONES, CANDIDATURAS COMUNES O INDEPENDIENTES Y POR ACTORES POLÍTICOS

RADIO Y TELEVISIÓN



El tiempo total en espacios noticiosos de radio y televisión dedicado al tema de partidos políticos, coaliciones, candidaturas comunes o independientes y actores políticos, fue de **44 minutos, 31 segundos** de los cuales:

37 minutos, 55 segundos corresponden a radio y 6 minutos, 36 segundos a televisión.

Se registraron 22 menciones de las cuales 18 corresponden a radio y 4 a televisión.

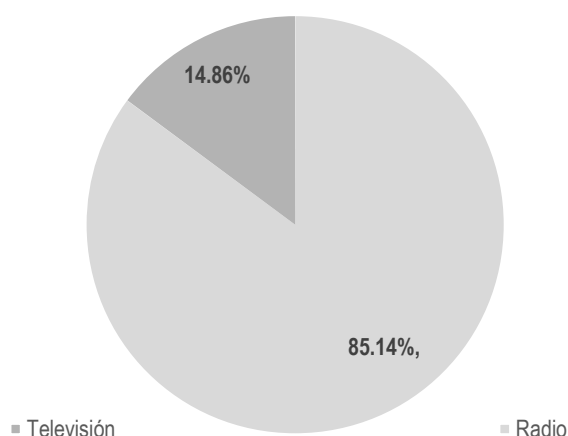
MONITOREO	PORCENTAJE	TIEMPO	MENCIONES
Radio	85.17%	00:37:55	18
Televisión	14.83%	00:06:36	4
TOTAL GENERAL	100%	00:44:31	22

Informe Semanal de Intercampaña de Diputadas y Diputados al Congreso del Estado

Del 26 de febrero al 04 de marzo de 2018.

ESPACIOS NOTICIOSOS POR PARTIDOS POLÍTICOS, COALICIONES, CANDIDATURAS COMUNES O INDEPENDIENTES

RADIO Y TELEVISIÓN



El tiempo total en espacios noticiosos de radio y televisión dedicado a partidos políticos, coaliciones y candidaturas comunes o independientes fue de **44 minutos, 25 segundos** de los cuales:

37 minutos, 49 segundos corresponden a radio y 6 minutos, 36 segundos a televisión.

Se registraron un total de **21** menciones de las cuales 17 corresponden a radio y 4 a televisión.

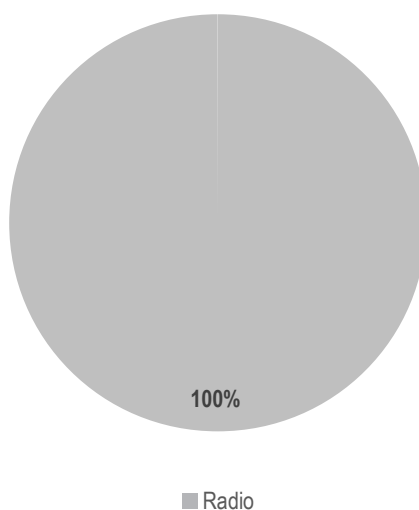
MONITOREO	PORCENTAJE	TIEMPO	MENCIONES
Radio	85.14%	00:37:49	17
Televisión	14.86%	00:06:36	4
TOTAL GENERAL	100%	00:44:25	21

Informe Semanal de Intercampaña de Diputadas y Diputados al Congreso del Estado

Del 26 de febrero al 04 de marzo de 2018.

ESPACIOS NOTICIOSOS POR ACTORES POLÍTICOS

RADIO Y TELEVISIÓN



El tiempo total en espacios noticiosos de radio y televisión dedicado a actores políticos fue de **6 segundos**, los cuales corresponden en su totalidad a radio.

Se registró **1** mención, la cual corresponde en su totalidad a radio.

En este periodo no se registró tiempo y menciones en espacios noticiosos de televisión para actores políticos.

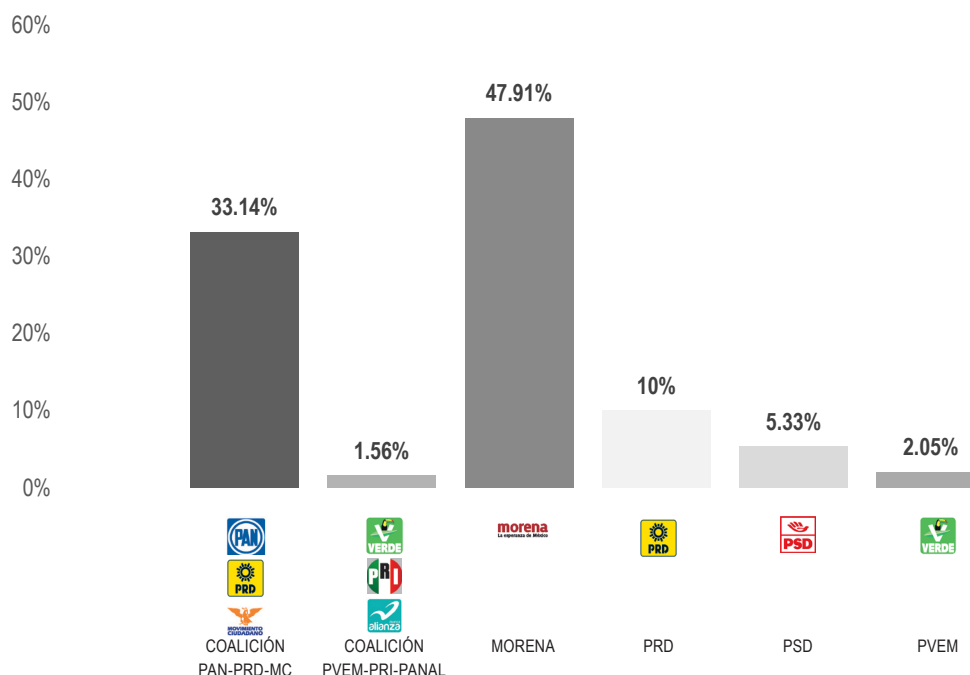
MONITOREO	PORCENTAJE	TIEMPO	MENCIONES
Radio	100%	00:00:06	1
Televisión		00:00:00	
TOTAL GENERAL	100%	00:00:06	1

Informe Semanal de Intercampaña de Diputadas y Diputados al Congreso del Estado

Del 26 de febrero al 04 de marzo de 2018.

TIEMPO POR PARTIDOS POLÍTICOS, COALICIONES Y CANDIDATURAS COMUNES O INDEPENDIENTES

RADIO



El tiempo total en espacios noticiosos de radio dedicado a partidos políticos, coaliciones y candidaturas comunes o independientes fue de **37 minutos, 49 segundos**, de los cuales los partidos o coaliciones con más tiempo fueron:

18 minutos, 7 segundos corresponden al partido **Movimiento de Regeneración Nacional (MORENA)**; 12 minutos, 32 segundos a la coalición **PAN-PRD-MC 'Por Oaxaca al Frente'**; y 3 minutos, 47 segundos al **Partido de la Revolución Democrática (PRD)**.

Se registraron un total de **17** menciones, de las cuales los partidos que registraron el mayor número fueron:

MORENA con 6; **PRD** con 5; **PSD** y **PVEM** con 2 menciones cada uno.

MORENA fue el partido político que registró más tiempo y menciones en radio en este periodo, con 18 minutos, 7 segundos y 6 menciones.

*La información detallada de esta variable podrá consultarse en la tabla, misma que incluye actores políticos, porcentajes, tiempos y menciones.

Informe Semanal de Intercampaña de Diputadas y Diputados al Congreso del Estado

Del 26 de febrero al 04 de marzo de 2018.

TIEMPO POR PARTIDOS POLÍTICOS, COALICIONES Y CANDIDATURAS COMUNES O INDEPENDIENTES

RADIO



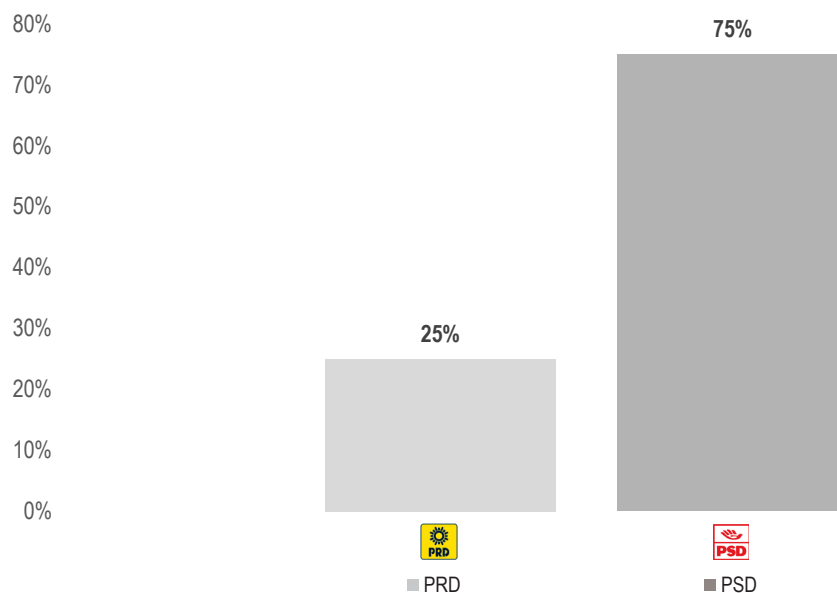
PARTIDO POLÍTICO, COALICIÓN O CANDIDATURA COMÚN	PORCENTAJE	TIEMPO	MENCIONES
COALICIÓN PAN-PRD-MC	33.14%	00:12:32	1
COALICIÓN PVEM-PRI-PANAL	1.56%	00:00:35	1
MORENA	47.91%	00:18:07	6
PRD	10%	00:03:47	5
PSD	5.33%	00:02:01	2
PVEM	2.05%	00:00:46	2
TOTAL GENERAL	100%	00:37:49	17

Informe Semanal de Intercampaña de Diputadas y Diputados al Congreso del Estado

Del 26 de febrero al 04 de marzo de 2018.

TIEMPO POR PARTIDOS POLÍTICOS, COALICIONES Y CANDIDATURAS COMUNES O INDEPENDIENTES

TELEVISIÓN



El tiempo total en espacios noticiosos de televisión dedicado a partidos políticos, coaliciones y candidaturas comunes o independientes fue de **6 minutos, 36 segundos**, de los cuales:

4 minutos, 57 segundos corresponden al **PSD** y 1 minuto, 39 segundos al **PRD**.

Se registraron un total de **4** menciones, de las cuales, 3 corresponden al **PSD** y 1 al **PRD**.

El **PSD** fue el partido político que más tiempo y menciones registró en televisión con 4 minutos, 57 segundos y 3 menciones.

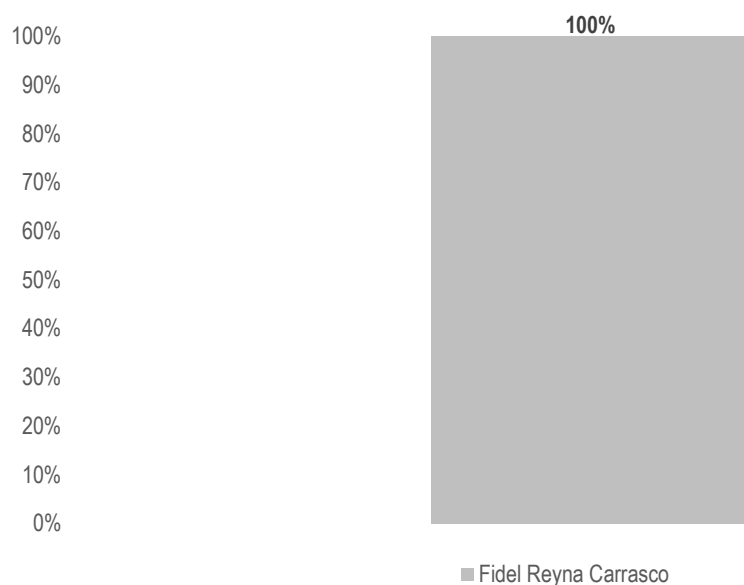
PARTIDO POLÍTICO, COALICIÓN O CANDIDATURA COMÚN	PORCENTAJE	TIEMPO	MENCIONES
PRD	25%	00:01:39	1
PSD	75%	00:04:57	3
TOTAL GENERAL	100%	00:06:36	4

Informe Semanal de Intercampaña de Diputadas y Diputados al Congreso del Estado

Del 26 de febrero al 04 de marzo de 2018.

TIEMPO POR ACTORES POLÍTICOS

RADIO



El tiempo total en espacios noticiosos de radio dedicado a actores políticos fue de **6 segundos**, que corresponden en su totalidad a **Fidel Reyna Carrasco**.

Se registró 1 sola mención que fue para **Fidel Reyna Carrasco**.

Fidel Reyna Carrasco fue el único actor político que registró tiempo y mención en radio con 6 segundos y 1 mención.

ACTOR POLÍTICO	PORCENTAJE	TIEMPO	MENCIONES
Fidel Reyna Carrasco	100%	00:00:06	1
TOTAL GENERAL	100%	00:00:06	1

Informe Semanal de Intercampaña de Diputadas y Diputados al Congreso del Estado

Del 26 de febrero al 04 de marzo de 2018.

TIEMPO POR ACTORES POLÍTICOS

TELEVISIÓN



** En este periodo no se registró tiempo ni menciones en televisión.*

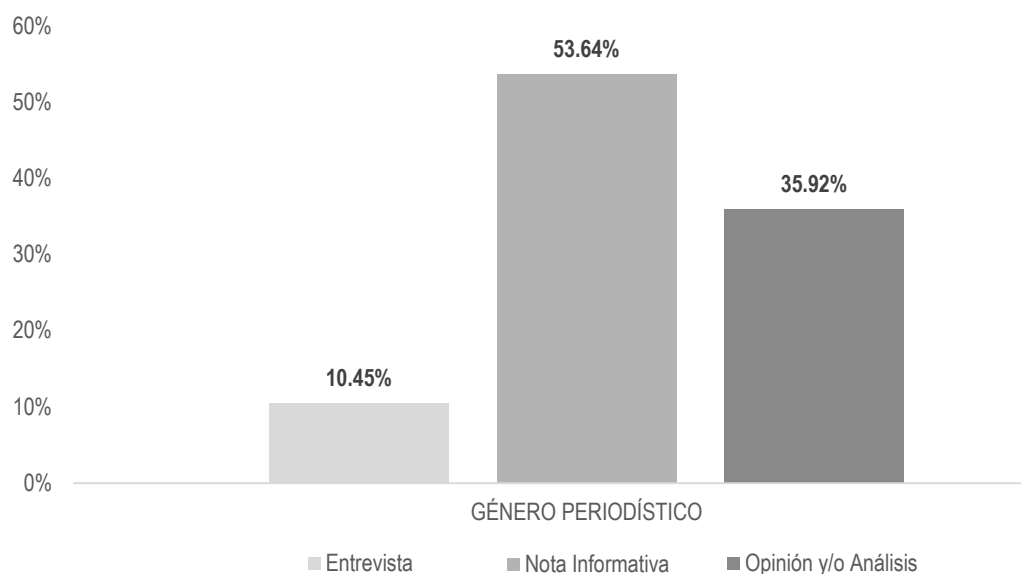
ANÁLISIS POR VARIABLES

Informe Semanal de Intercampaña de Diputadas y Diputados al Congreso del Estado

Del 26 de febrero al 04 de marzo de 2018.

GÉNERO PERIODÍSTICO POR PARTIDOS POLÍTICOS, COALICIONES, CANDIDATURAS COMUNES O INDEPENDIENTES

RADIO



El tiempo total en espacios noticiosos de radio dedicado a partidos políticos, coaliciones y candidaturas comunes o independientes fue de **37 minutos, 49 segundos**, de los cuales:

20 minutos, 17 segundos corresponden al género periodístico **Nota Informativa**; 13 minutos, 35 segundos a **Opinión y/o Análisis**; y 3 minutos, 57 segundos a **Entrevista**.

Se registraron un total de **17** piezas de monitoreo, de las cuales:

13 corresponden al género periodístico **Nota Informativa**; 2 a **Entrevista**; y 2 a **Opinión y/o Análisis**.

MORENA fue el partido político que registró más tiempo en programas noticiosos de radio en el género periodístico **Opinión y/o Análisis**, con 13 minutos, 35 segundos.

El **PRD** fue el partido político que registró más piezas de monitoreo en programas noticiosos de radio en el género periodístico **Nota Informativa**, con 5.

Informe Semanal de Intercampaña de Diputadas y Diputados al Congreso del Estado

Del 26 de febrero al 04 de marzo de 2018.

GÉNERO PERIODÍSTICO POR PARTIDOS POLÍTICOS, COALICIONES, CANDIDATURAS COMUNES O INDEPENDIENTES

RADIO



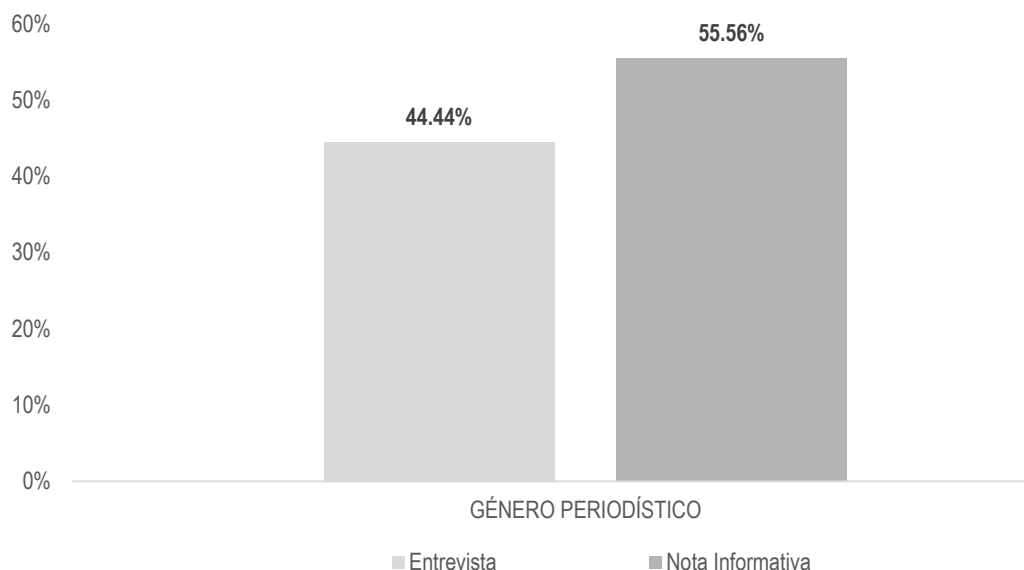
GÉNERO PERIODÍSTICO	PORCENTAJE	TIEMPO	PIEZA MONITOREO
Entrevista	10.45%	00:03:57	2
MORENA	10.45%	00:03:57	2
Nota Informativa	53.64%	00:20:17	13
COALICIÓN PAN-PRD-MC	33.14%	00:12:32	1
COALICIÓN PVEM-PRI-PANAL	1.56%	00:00:35	1
MORENA	1.54%	00:00:35	2
PRD	10.00%	00:03:47	5
PSD	5.33%	00:02:01	2
PVEM	2.05%	00:00:46	2
Opinión y/o Análisis	35.92%	00:13:35	2
MORENA	35.92%	00:13:35	2
TOTAL GENERAL	100%	00:37:49	17

Informe Semanal de Intercampaña de Diputadas y Diputados al Congreso del Estado

Del 26 de febrero al 04 de marzo de 2018.

GÉNERO PERIODÍSTICO POR PARTIDOS POLITICOS, COALICIONES, CANDIDATURAS COMUNES O INDEPENDIENTES

TELEVISIÓN



El tiempo total en espacios noticiosos de televisión dedicado a partidos políticos, coaliciones y candidaturas comunes o independientes fue de **6 minutos, 36 segundos** de los cuales:

3 minutos, 40 segundos corresponden al género periodístico **Nota Informativa** ; y 2 minutos, 56 segundos a **Entrevista** .

Se registraron un total de **4** piezas de monitoreo, de las cuales **3** corresponden al género periodístico **Nota Informativa** y **1** a **Entrevista**.

El **PSD** fue el partido político que registró más tiempo en espacios noticiosos de televisión en el género periodístico **Entrevista**, con 2 minutos, 56 segundos; y con el mayor número de piezas de monitoreo en el género periodístico **Nota Informativa**.

Informe Semanal de Intercampaña de Diputadas y Diputados al Congreso del Estado

Del 26 de febrero al 04 de marzo de 2018.

GÉNERO PERIODÍSTICO POR PARTIDOS POLITICOS, COALICIONES, CANDIDATURAS COMUNES O INDEPENDIENTES

TELEVISIÓN



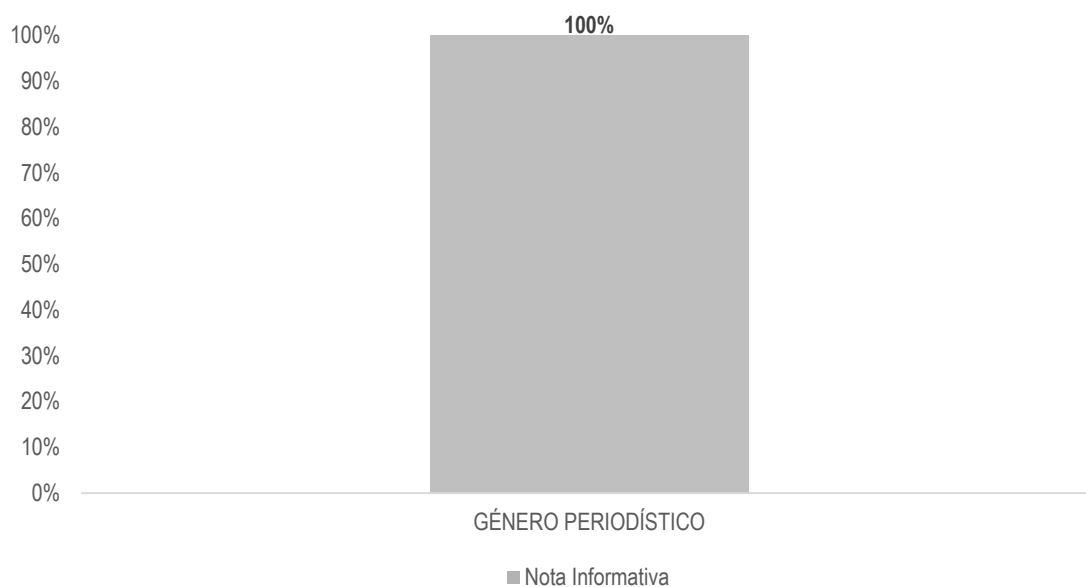
GÉNERO PERIODÍSTICO	PORCENTAJE	TIEMPO	PIEZA MONITOREO
Entrevista	44.44%	00:02:56	1
PSD	44.44%	00:02:56	1
Nota Informativa	55.56%	00:03:40	3
PRD	25%	00:01:39	1
PSD	30.56%	00:02:01	2
TOTAL GENERAL	100%	00:06:36	4

Informe Semanal de Intercampaña de Diputadas y Diputados al Congreso del Estado

Del 26 de febrero al 04 de marzo de 2018.

GÉNERO PERIODÍSTICO POR ACTORES POLÍTICOS

RADIO



El tiempo total en espacios noticiosos de radio dedicado a actores políticos fue de **6 segundos**, los cuales corresponden sólo al género periodístico **Nota Informativa**.

Se registró 1 pieza de monitoreo en el género periodístico **Nota Informativa**.

Fidel Reyna Carrasco fue el único actor político que registró tiempo y pieza de monitoreo en espacios noticiosos de radio, en el género periodístico **Nota Informativa**, con 6 segundos y 1 pieza de monitoreo.

*La información detallada de esta variable podrá consultarse en la tabla, misma que incluye géneros periodísticos, porcentajes, tiempos y piezas de monitoreo.

GÉNERO PERIODÍSTICO	PORCENTAJE	TIEMPO	PIEZA MONITOREO
Nota Informativa	100%	00:00:06	1
Fidel Reyna Carrasco	100%	00:00:06	1
TOTAL GENERAL	100%	00:00:06	1

Informe Semanal de Intercampaña de Diputadas y Diputados al Congreso del Estado

Del 26 de febrero al 04 de marzo de 2018.

GÉNERO PERIODÍSTICO POR ACTORES POLÍTICOS

TELEVISIÓN



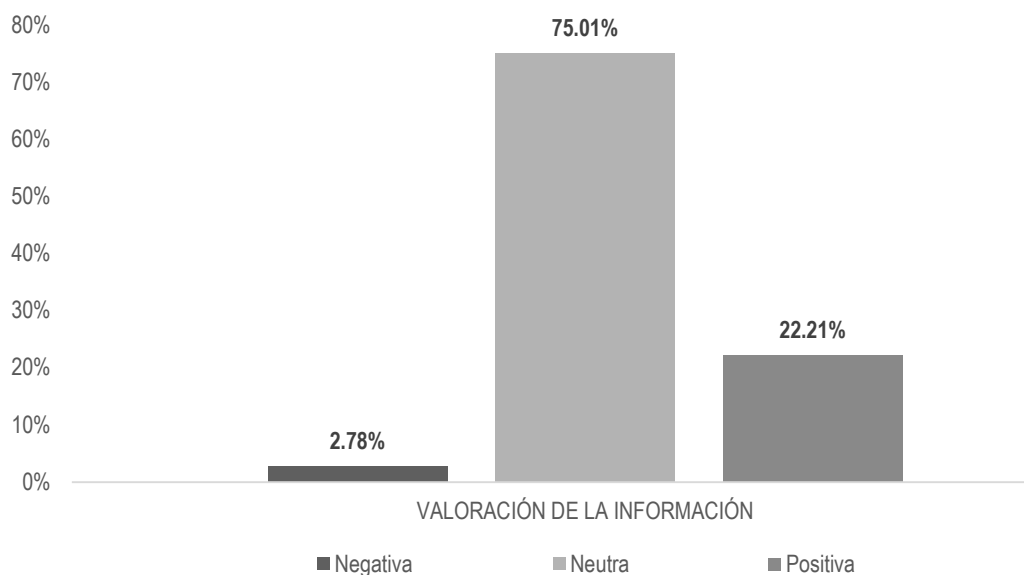
** En esta variable no se registró tiempo ni piezas de monitoreo en televisión.*

Informe Semanal de Intercampaña de Diputadas y Diputados al Congreso del Estado

Del 26 de febrero al 04 de marzo de 2018.

VALORACIÓN DE LA INFORMACIÓN POR PARTIDOS POLÍTICOS, COALICIONES Y CANDIDATURAS COMUNES O INDEPENDIENTES

RADIO



El tiempo total en espacios noticiosos de radio dedicado a partidos políticos, coaliciones y candidaturas comunes o independientes fue de **37 minutos, 49 segundos**, de los cuales:

28 minutos, 22 segundos corresponden a la valoración de información **Neutra**; 8 minutos, 24 segundos a **Positiva**; y 1 minuto, 3 segundos a **Negativa**.

Se registraron un total de **17** menciones, de las cuales **9** corresponden a la valoración de información **Neutra**, 7 a la valoración **Positiva**; y 1 a **Negativa**.

MORENA fue el partido político que registró más tiempo y menciones en programas noticiosos de radio, con 13 minutos, 7 segundos y 3 menciones en la valoración de la información **Neutra**.

*La información detallada de esta variable podrá consultarse en la tabla, misma que incluye géneros periodísticos, porcentajes, tiempos y menciones.

Informe Semanal de Intercampaña de Diputadas y Diputados al Congreso del Estado

Del 26 de febrero al 04 de marzo de 2018.

VALORACIÓN DE LA INFORMACIÓN POR PARTIDOS POLÍTICOS, COALICIONES Y CANDIDATURAS COMUNES O INDEPENDIENTES

RADIO



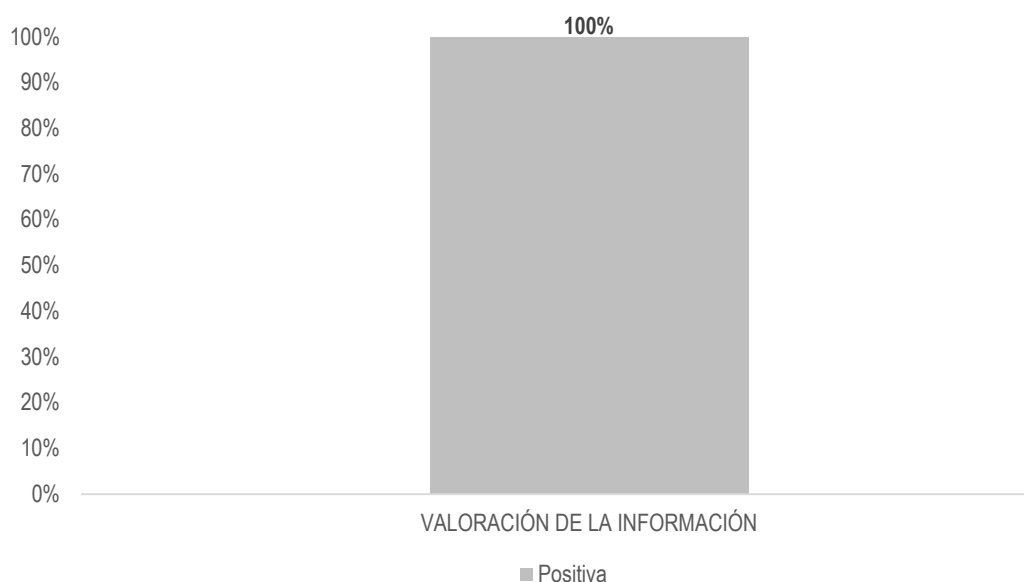
VALORACIÓN DE LA INFORMACIÓN	PORCENTAJE	TIEMPO	MENCIONES
Negativa	2.78%	00:01:03	1
MORENA	2.78%	00:01:03	1
Neutra	75.01%	00:28:22	9
COALICIÓN PAN-PRD-MC	33.14%	00:12:32	1
COALICIÓN PVEM-PRI-PANAL	1.56%	00:00:35	1
MORENA	34.68%	00:13:07	3
PRD	3.57%	00:01:21	2
PVEM	2.05%	00:00:46	2
Positiva	22.21%	00:08:24	7
MORENA	10.45%	00:03:57	2
PRD	6.43%	00:02:26	3
PSD	5.33%	00:02:01	2
TOTAL GENERAL	100%	00:37:49	17

Informe Semanal de Intercampaña de Diputadas y Diputados al Congreso del Estado

Del 26 de febrero al 04 de marzo de 2018.

VALORACIÓN DE LA INFORMACIÓN POR PARTIDOS POLÍTICOS, COALICIONES Y CANDIDATURAS COMUNES O INDEPENDIENTES

TELEVISIÓN



El tiempo total en espacios noticiosos de televisión dedicado a partidos políticos, coaliciones y candidaturas comunes o independientes fue de **6 minutos, 36 segundos**; los cuales corresponden en su totalidad a la valoración de la información **Positiva**.

Se registraron un total de **4** menciones, las cuales corresponden en su totalidad a la valoración de la información **Positiva**.

El **PSD** fue el partido político que registró más tiempo y menciones en esta variable con 4 minutos, 57 segundos en la valoración de la información **Positiva**.

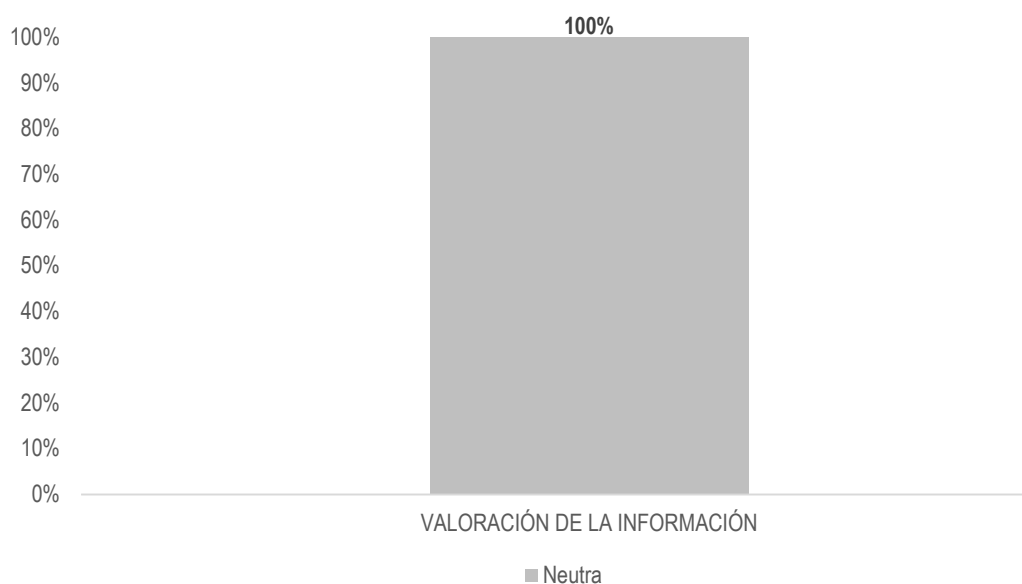
VALORACIÓN DE LA INFORMACIÓN	PORCENTAJE	TIEMPO	MENCIONES
Positiva	100%	00:06:36	4
PRD	25%	00:01:39	1
PSD	75%	00:04:57	3
TOTAL GENERAL	100%	00:06:36	4

Informe Semanal de Intercampaña de Diputadas y Diputados al Congreso del Estado

Del 26 de febrero al 04 de marzo de 2018.

VALORACIÓN DE LA INFORMACIÓN POR ACTORES POLÍTICOS

RADIO



El tiempo total en espacios noticiosos de radio dedicado a actores políticos fue de **6 segundos**, los cuales corresponden en su totalidad a la valoración de la información **Neutra**.

Se registró 1 mención, la cual corresponde en su totalidad a la valoración de la información **Neutra**.

Fidel Reyna Carrasco fue el único actor político que registró tiempo y menciones en esta variable, con 6 segundos y 1 mención en la valoración de la información **Neutra**.

VALORACIÓN DE LA INFORMACIÓN	PORCENTAJE	TIEMPO	MENCIONES
Neutra	100%	00:00:06	1
Fidel Reyna Carrasco	100%	00:00:06	1
TOTAL GENERAL	100%	00:00:06	1

Informe Semanal de Intercampaña de Diputadas y Diputados al Congreso del Estado

Del 26 de febrero al 04 de marzo de 2018.

VALORACIÓN DE LA INFORMACIÓN POR ACTORES POLÍTICOS

TELEVISIÓN



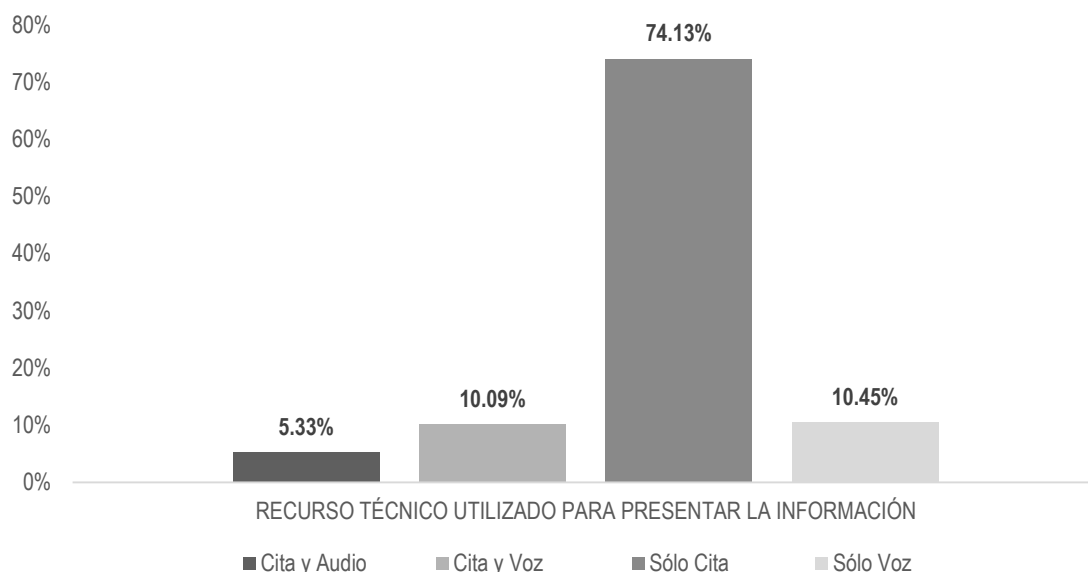
**En esta variable no se registró tiempo ni menciones en televisión.*

Informe Semanal de Intercampaña de Diputadas y Diputados al Congreso del Estado

Del 26 de febrero al 04 de marzo de 2018.

RECURSOS TÉCNICOS POR PARTIDOS POLÍTICOS, COALICIONES Y CANDIDATURAS COMUNES O INDEPENDIENTES

RADIO



El tiempo total en espacios noticiosos de radio dedicado a partidos políticos, coaliciones y candidaturas comunes o independientes fue de **37 minutos, 49 segundos** de los cuales:

28 minutos, 2 segundos corresponden al recurso técnico **Sólo Cita**; 3 minutos, 57 segundos a **Sólo Voz**; 3 minutos, 49 segundos a **Cita y Voz**; y 2 minutos, 1 segundo a **Cita y Audio**.

Se registraron un total de **17** menciones, de las cuales:

8 corresponden al recurso técnico de **Sólo Cita**; 5 a **Cita y Voz**; 2 a **Cita y Audio**; y 2 a **Sólo Voz**.

MORENA fue el partido político que registró más tiempo y menciones en esta variable con 13 minutos, 39 segundos y 3 menciones, en el recurso técnico **Sólo Cita**.

*La información detallada de esta variable podrá consultarse en la tabla, misma que incluye partidos políticos, coaliciones, medios informativos, porcentajes, tiempos y menciones.

Informe Semanal de Intercampaña de Diputadas y Diputados al Congreso del Estado

Del 26 de febrero al 04 de marzo de 2018.

RECURSOS TÉCNICOS POR PARTIDOS POLÍTICOS, COALICIONES Y CANDIDATURAS COMUNES O INDEPENDIENTES

RADIO



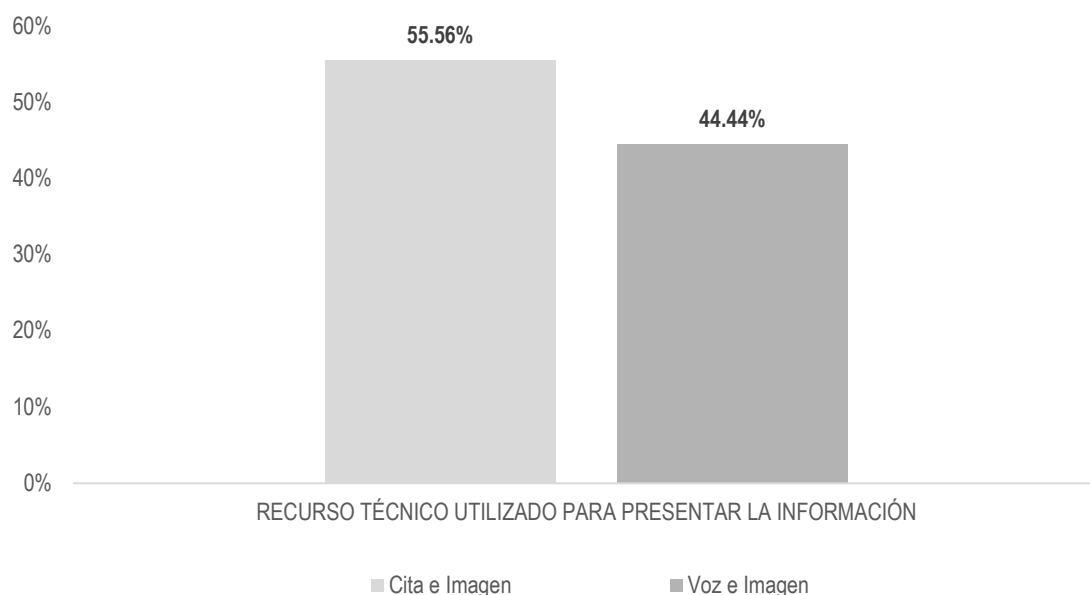
RECURSO TÉCNICO UTILIZADO PARA PRESENTAR LA INFORMACIÓN	PORCENTAJE	TIEMPO	MENCIONES
Cita y Audio	5.33%	00:02:01	2
PSD	5.33%	00:02:01	2
Cita y Voz	10.09%	00:03:49	5
COALICIÓN PVEM-PRI-PANAL	1.56%	00:00:35	1
MORENA	1.37%	00:00:31	1
PRD	5.60%	00:02:07	2
PVEM	1.56%	00:00:35	1
Sólo Cita	74.13%	00:28:02	8
COALICIÓN PAN-PRD-MC	33.14%	00:12:32	1
MORENA	36.10%	00:13:39	3
PRD	4.41%	00:01:40	3
PVEM	0.48%	00:00:11	1
Sólo Voz	10.45%	00:03:57	2
MORENA	10.45%	00:03:57	2
TOTAL GENERAL	100%	00:37:49	17

Informe Semanal de Intercampaña de Diputadas y Diputados al Congreso del Estado

Del 26 de febrero al 04 de marzo de 2018.

RECURSOS TÉCNICOS POR PARTIDOS POLÍTICOS, COALICIONES Y CANDIDATURAS COMUNES O INDEPENDIENTES

TELEVISIÓN



El tiempo total en espacios noticiosos de televisión dedicado a partidos políticos, coaliciones y candidaturas comunes o independientes fue de **6 minutos, 36 segundos**; de los cuales:

3 minutos, 40 segundos corresponden al recurso técnico **Cita e Imagen**; y 2 minutos, 56 segundos a **Voz e Imagen**.

Se registraron un total de **4** menciones, de las cuales 3 corresponden al recurso técnico **Cita e Imagen**; y 1 a **Voz e Imagen**.

El **PSD** fue el partido político que registró más tiempo en esta variable con 2 minutos, 56 segundos en el recurso técnico **Voz e Imagen**; así mismo registró el mayor número de menciones en el recurso técnico **Cita e Imagen**, con 2.

Informe Semanal de Intercampaña de Diputadas y Diputados al Congreso del Estado

Del 26 de febrero al 04 de marzo de 2018.

RECURSOS TÉCNICOS POR PARTIDOS POLÍTICOS, COALICIONES Y CANDIDATURAS COMUNES O INDEPENDIENTES

TELEVISIÓN



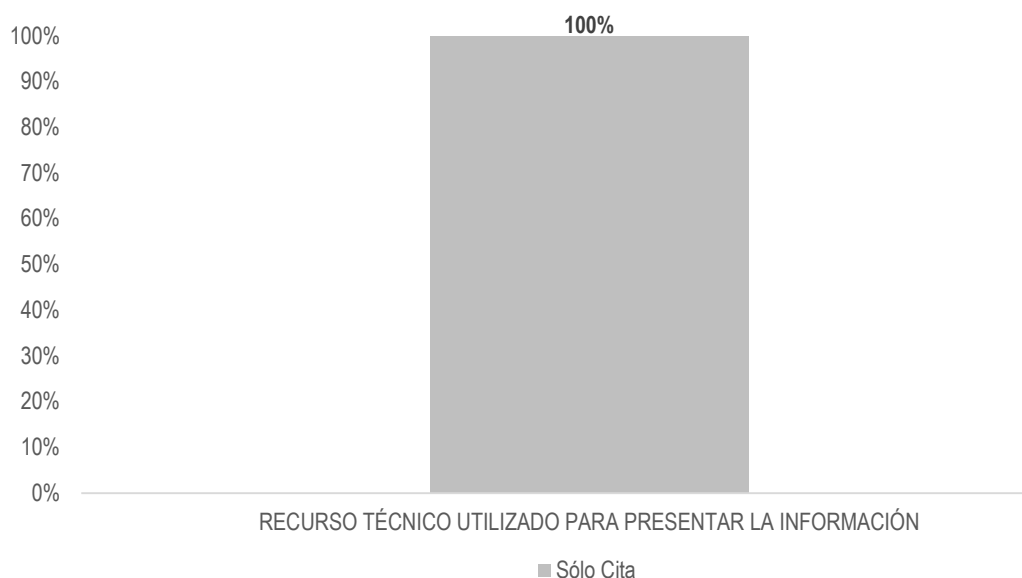
RECURSO TÉCNICO UTILIZADO PARA PRESENTAR LA INFORMACIÓN	PORCENTAJE	TIEMPO	MENCIONES
Cita e Imagen	55.56%	00:03:40	3
PRD	25%	00:01:39	1
PSD	30.56%	00:02:01	2
Voz e Imagen	44.44%	00:02:56	1
PSD	44.44%	00:02:56	1
TOTAL GENERAL	100%	00:06:36	4

Informe Semanal de Intercampaña de Diputadas y Diputados al Congreso del Estado

Del 26 de febrero al 04 de marzo de 2018.

RECURSOS TÉCNICOS POR ACTORES POLÍTICOS

RADIO



El tiempo total en espacios noticiosos de radio dedicado a actores políticos fue de **6 segundos**, los cuales en su totalidad corresponden al recurso técnico **Sólo Cita**.

Se registró 1 mención, en el recurso técnico **Sólo Cita**.

Fidel Reyna Carrasco fue el único actor político que registró tiempo y mención en espacios noticiosos de radio, en el recurso técnico **Sólo Cita**, con 6 segundos y 1 mención.

RECURSO TÉCNICO UTILIZADO PARA PRESENTAR LA INFORMACIÓN	PORCENTAJE	TIEMPO	MENCIONES
Sólo Cita	100%	00:00:06	1
Fidel Reyna Carrasco	100%	00:00:06	1
TOTAL GENERAL	100%	00:00:06	1

Informe Semanal de Intercampaña de Diputadas y Diputados al Congreso del Estado

Del 26 de febrero al 04 de marzo de 2018.

RECURSOS TÉCNICOS POR ACTORES POLÍTICOS

TELEVISIÓN



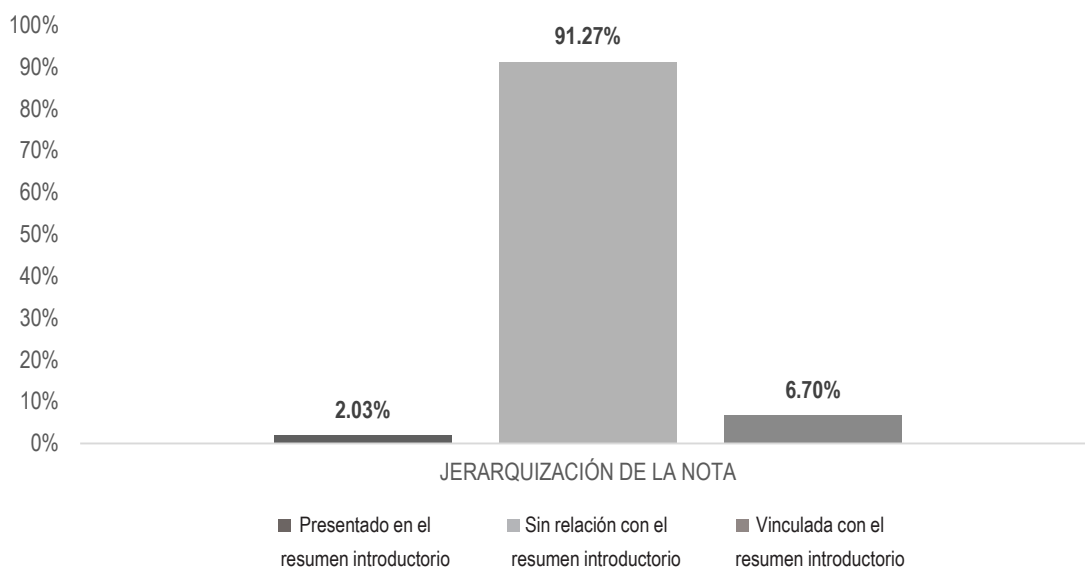
**En esta variable no se registró tiempo ni menciones en televisión.*

Informe Semanal de Intercampaña de Diputadas y Diputados al Congreso del Estado

Del 26 de febrero al 04 de marzo de 2018.

IMPORTANCIA DE LAS NOTICIAS. JERARQUIZACIÓN POR PARTIDOS POLÍTICOS, COALICIONES Y CANDIDATURAS COMUNES O INDEPENDIENTES

RADIO



El tiempo total en radio en espacios noticiosos dedicado a partidos políticos, coaliciones y candidaturas comunes o independientes fue de **37 minutos, 49 segundos** de los cuales:

34 minutos, 31 segundos, corresponden a la jerarquización de la nota **Sin relación con el resumen introductorio**; 2 minutos, 32 segundos a **Vinculada con el Resumen Introductorio**; y 46 segundos a **Presentado en el Resumen Introductorio**.

Se registraron un total de **17** menciones, de las cuales:

10 corresponden a la jerarquización de la nota **Sin Relación con el Resumen Introductorio**; **4** a **Vinculada con el Resumen Introductorio**; y **3** a **Presentado en el Resumen Introductorio**.

Informe Semanal de Intercampaña de Diputadas y Diputados al Congreso del Estado

Del 26 de febrero al 04 de marzo de 2018.

IMPORTANCIA DE LAS NOTICIAS. JERARQUIZACIÓN POR PARTIDOS POLÍTICOS, COALICIONES Y CANDIDATURAS COMUNES O INDEPENDIENTES

RADIO



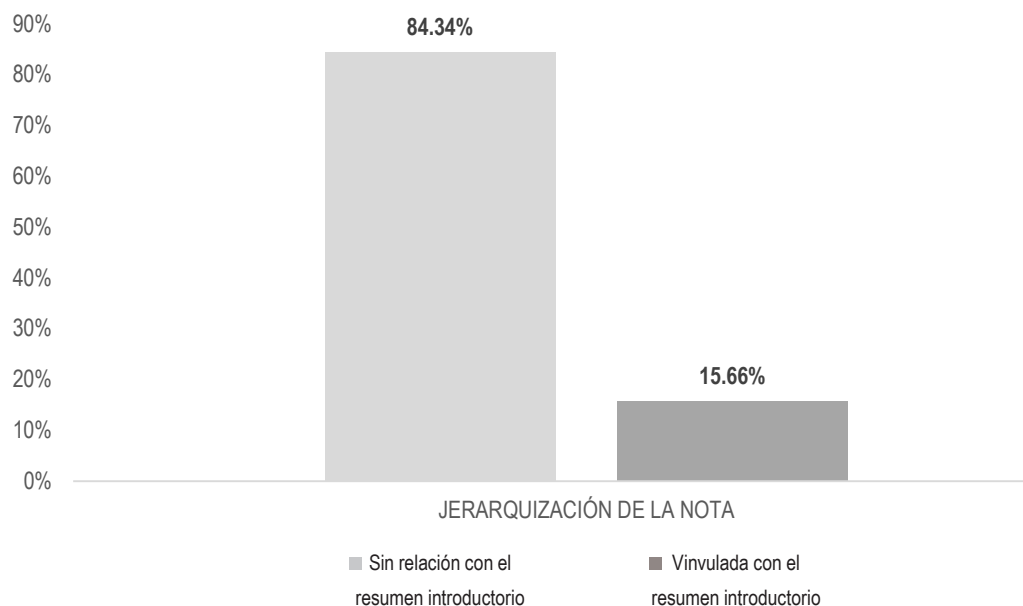
JERARQUIZACIÓN DE LA NOTA	PORCENTAJE	TIEMPO	MENCIONES
Presentado en el resumen introductorio	2.03%	00:00:46	3
MORENA	1.54%	00:00:35	2
PVEM	0.48%	00:00:11	1
Sin relación con el resumen introductorio	91.27%	00:34:31	10
COALICIÓN PAN-PRD-MC	33.14%	00:12:32	1
MORENA	46.36%	00:17:32	4
PRD	9.17%	00:03:28	4
PSD	2.60%	00:00:59	1
Vinculada con el resumen introductorio	6.70%	00:02:32	4
COALICIÓN PVEM-PRI-PANAL	1.56%	00:00:35	1
PRD	0.84%	00:00:19	1
PSD	2.73%	00:01:02	1
PVEM	1.56%	00:00:35	1
TOTAL GENERAL	100%	00:37:49	17

Informe Semanal de Intercampaña de Diputadas y Diputados al Congreso del Estado

Del 26 de febrero al 04 de marzo de 2018.

IMPORTANCIA DE LAS NOTICIAS. JERARQUIZACIÓN POR PARTIDOS POLÍTICOS, COALICIONES Y CANDIDATURAS COMUNES O INDEPENDIENTES

TELEVISIÓN



El tiempo total en espacios noticiosos de televisión dedicado a partidos políticos, coaliciones y candidaturas comunes o independientes fue de **6 minutos, 36 segundos**; de los cuales:

5 minutos, 34 segundos corresponden a la jerarquización de la nota **Sin Relación con el Resumen Introductorio**; y 1 minuto, 2 segundos a **Vinculada con el Resumen Introductorio**.

Se registraron un total de **4** menciones, de las cuales **3** corresponden a la jerarquización de la nota **Sin Relación con el Resumen Introductorio**; y 1 a **Vinculada con el Resumen Introductorio**.

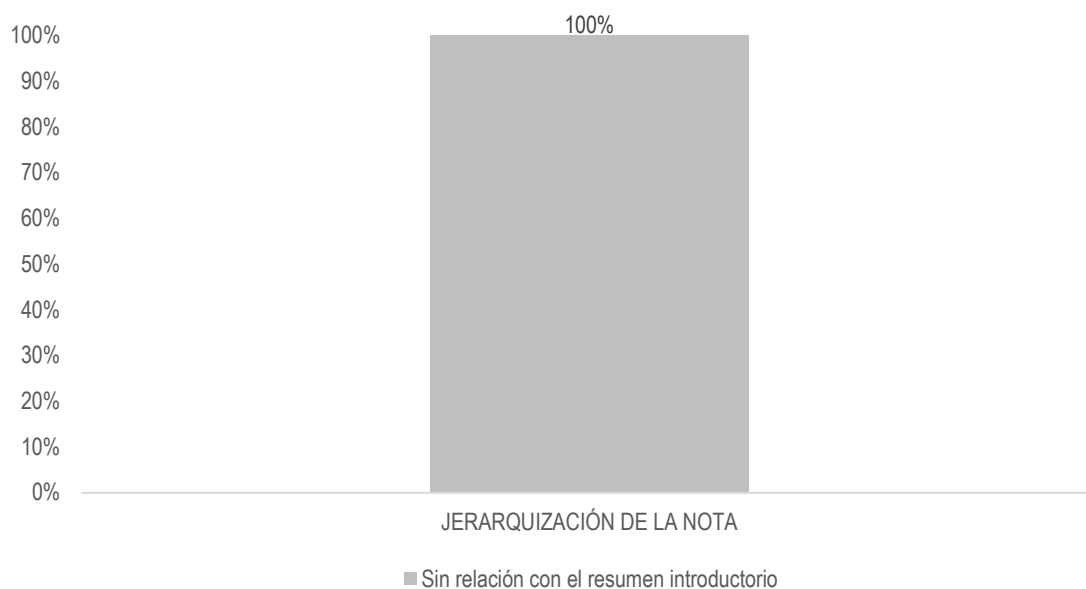
JERARQUIZACIÓN DE LA NOTA	PORCENTAJE	TIEMPO	MENCIONES
Sin relación con el resumen introductorio	84.34%	00:05:34	3
PRD	25%	00:01:39	1
PSD	59.34%	00:03:55	2
Vinculada con el resumen introductorio	15.66%	00:01:02	1
PSD	15.66%	00:01:02	1
TOTAL GENERAL	100%	00:06:36	4

Informe Semanal de Intercampaña de Diputadas y Diputados al Congreso del Estado

Del 26 de febrero al 04 de marzo de 2018.

IMPORTANCIA DE LAS NOTICIAS. JERARQUIZACIÓN POR ACTORES POLÍTICOS

RADIO



El tiempo total en espacios noticiosos de radio dedicado a actores políticos fue de **6 segundos**, los cuales corresponden en su totalidad a la jerarquización de la nota **Sin Relación con el Resumen Introductorio**.

Se registró **1** mención, la cual corresponde en su totalidad a la jerarquización de la nota **Sin Relación con el Resumen Introductorio**.

JERARQUIZACIÓN DE LA NOTA	PORCENTAJE	TIEMPO	MENCIONES
Sin relación con el resumen introductorio	100%	00:00:06	1
Fidel Reyna Carrasco	100%	00:00:06	1
TOTAL GENERAL	100%	00:00:06	1

Informe Semanal de Intercampaña de Diputadas y Diputados al Congreso del Estado

Del 26 de febrero al 04 de marzo de 2018.

IMPORTANCIA DE LAS NOTICIAS. JERARQUIZACIÓN POR ACTORES POLÍTICOS

TELEVISIÓN



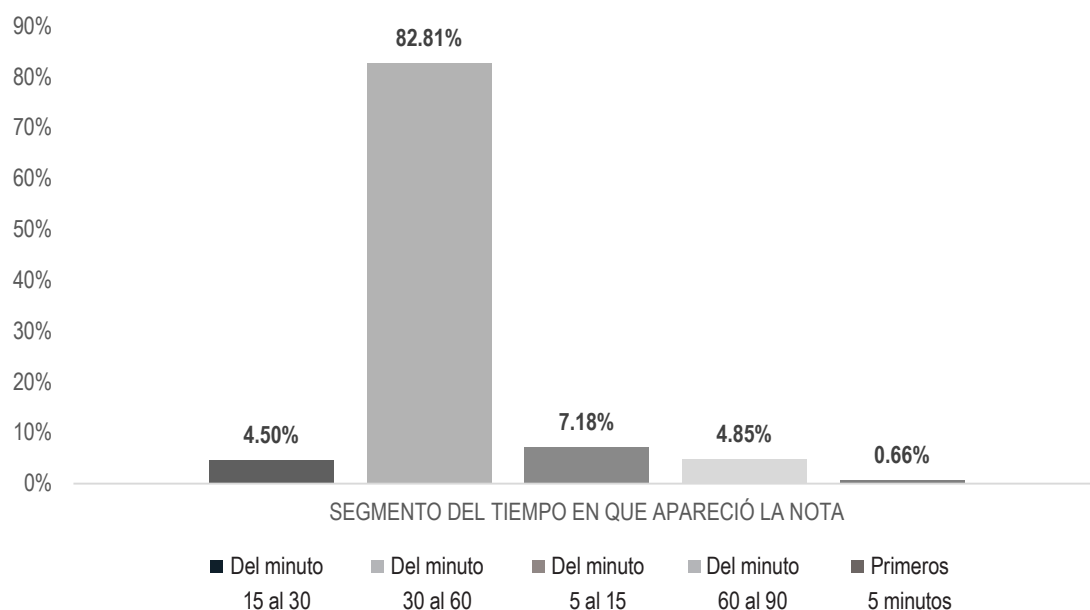
**En esta variable no se registró tiempo ni menciones en televisión.*

Informe Semanal de Intercampaña de Diputadas y Diputados al Congreso del Estado

Del 26 de febrero al 04 de marzo de 2018.

IMPORTANCIA DE LAS NOTICIAS. SEGMENTO DE TIEMPO EN QUE APARECEN PARTIDOS POLÍTICOS, COALICIONES Y CANDIDATURAS COMUNES O INDEPENDIENTES

RADIO



El tiempo total en espacios noticiosos de radio dedicado a partidos políticos, coaliciones y candidaturas comunes o independientes fue de **37 minutos; 49 segundos** de los cuales:

31 minutos, 19 segundos corresponden al segmento **Del minuto 30 al 60** del tiempo en que apareció la nota en el espacio noticioso; 2 minutos, 43 segundos **Del minuto 5 al 15**; 1 minuto, 50 segundos **Del minuto 60 al 90**; 1 minuto, 42 segundos **Del minuto 15 al 30**; y 15 segundos a **Primeros 5 minutos**.

Se registraron un total de **17** menciones, de las cuales:

6 corresponden al segmento del tiempo en que apareció la nota en el espacio noticioso **Del minuto 30 al 60**; 3 **Del minuto 5 al 15**; 3 **Del minuto 15 al 30**, 3 **Del minuto 60 al 90**; y 2 a **Primeros 5 minutos**.

Informe Semanal de Intercampaña de Diputadas y Diputados al Congreso del Estado

Del 26 de febrero al 04 de marzo de 2018.

IMPORTANCIA DE LAS NOTICIAS. SEGMENTO DE TIEMPO EN QUE APARECEN PARTIDOS POLÍTICOS, COALICIONES Y CANDIDATURAS COMUNES O INDEPENDIENTES

RADIO



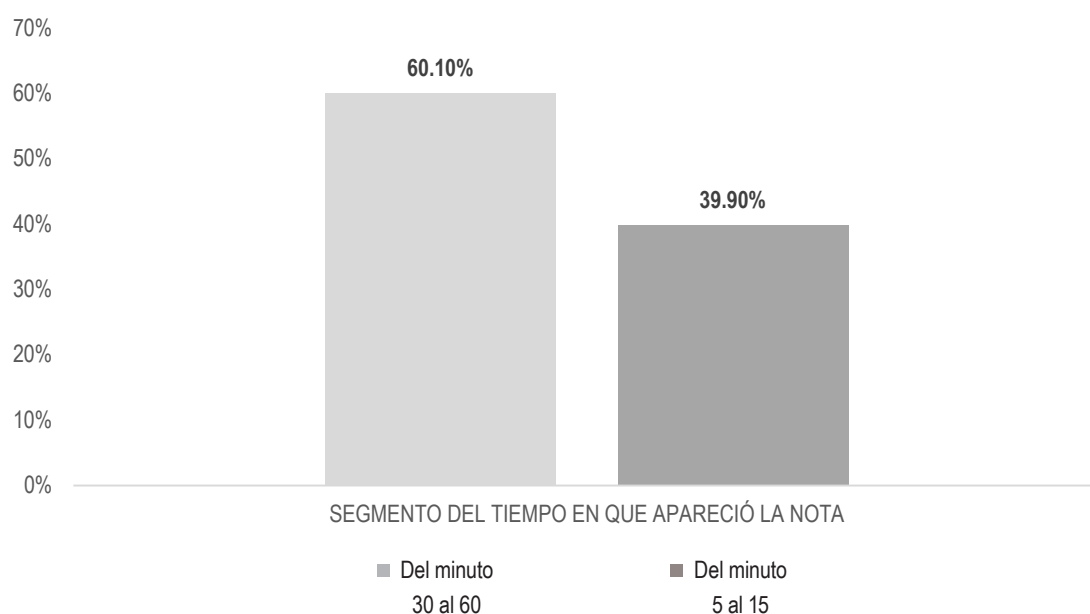
SEGMENTO DEL TIEMPO EN QUE APARECIÓ LA NOTA	PORCENTAJE	TIEMPO	MENCIONES
Del minuto 15 al 30	4.50%	00:01:42	3
COALICIÓN PVEM-PRI-PANAL	1.56%	00:00:35	1
MORENA	1.37%	00:00:31	1
PVEM	1.56%	00:00:35	1
Del minuto 30 al 60	82.81%	00:31:19	6
COALICIÓN PAN-PRD-MC	33.14%	00:12:32	1
MORENA	43.59%	00:16:29	3
PRD	3.35%	00:01:16	1
PSD	2.73%	00:01:02	1
Del minuto 5 al 15	7.18%	00:02:43	3
PRD	4.58%	00:01:44	2
PSD	2.60%	00:00:59	1
Del minuto 60 al 90	4.85%	00:01:50	3
MORENA	2.78%	00:01:03	1
PRD	2.07%	00:00:47	2
Primeros 5 minutos	0.66%	00:00:15	2
MORENA	0.18%	00:00:04	1
PVEM	0.48%	00:00:11	1
TOTAL GENERAL	100%	00:37:49	17

Informe Semanal de Intercampaña de Diputadas y Diputados al Congreso del Estado

Del 26 de febrero al 04 de marzo de 2018.

IMPORTANCIA DE LAS NOTICIAS. SEGMENTO DE TIEMPO EN QUE APARECEN PARTIDOS POLÍTICOS, COALICIONES Y CANDIDATURAS COMUNES O INDEPENDIENTES

TELEVISIÓN



El tiempo total en espacios noticiosos de televisión dedicado a partidos políticos, coaliciones y candidaturas comunes o independientes fue de **6 minutos, 36 segundos**; de los cuales:

3 minutos, 58 segundos corresponden al segmento **Del minuto 30 al 60** del tiempo en que apareció la nota en el espacio noticioso; y 2 minutos, 38 segundos **Del minuto 5 al 15**.

Se registraron un total de **4** menciones, de las cuales:

2 corresponden al segmento del tiempo en que apareció la nota en el espacio noticioso **Del minuto 30 al 60**; y 2 **Del minuto 5 al 15**.

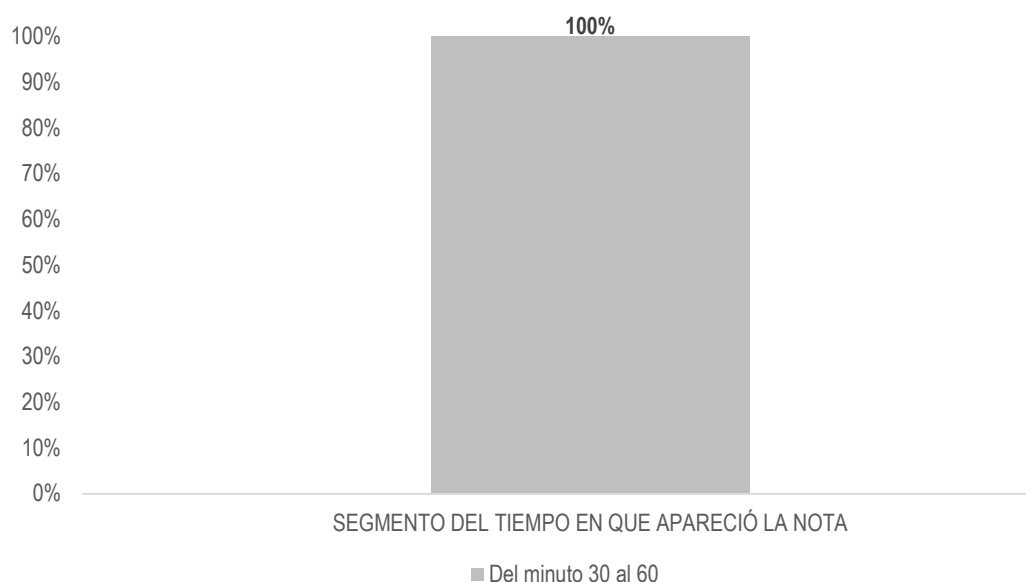
SEGMENTO DEL TIEMPO EN QUE APARECIÓ LA NOTA	PORCENTAJE	TIEMPO	MENCIONES
Del minuto 30 al 60	60.10%	00:03:58	2
PSD	60.10%	00:03:58	2
Del minuto 5 al 15	39.90%	00:02:38	2
PRD	25%	00:01:39	1
PSD	14.90%	00:00:59	1
TOTAL GENERAL	100%	00:06:36	4

Informe Semanal de Intercampaña de Diputadas y Diputados al Congreso del Estado

Del 26 de febrero al 04 de marzo de 2018.

IMPORTANCIA DE LAS NOTICIAS. SEGMENTO DE TIEMPO EN QUE APARECEN POR ACTORES POLÍTICOS

RADIO



El tiempo total en espacios noticiosos de radio dedicado a actores políticos fue de **6 segundos**, los cuales en su totalidad corresponden al segmento **Del minuto 30 al 60** del tiempo en el que apareció la nota en el espacio noticioso.

Se registró **1** mención, en el segmento **Del minuto 30 al 60** del tiempo en el que apareció la nota en el espacio noticioso.

SEGMENTO DEL TIEMPO EN QUE APARECIÓ LA NOTA	PORCENTAJE	TIEMPO	MENCIONES
Del minuto 30 al 60	100%	00:00:06	1
Fidel Reyna Carrasco	100%	00:00:06	1
TOTAL GENERAL	100%	00:00:06	1

Informe Semanal de Intercampaña de Diputadas y Diputados al Congreso del Estado

Del 26 de febrero al 04 de marzo de 2018.

IMPORTANCIA DE LAS NOTICIAS. SEGMENTO DE TIEMPO EN QUE APARECEN POR ACTORES POLÍTICOS

TELEVISIÓN



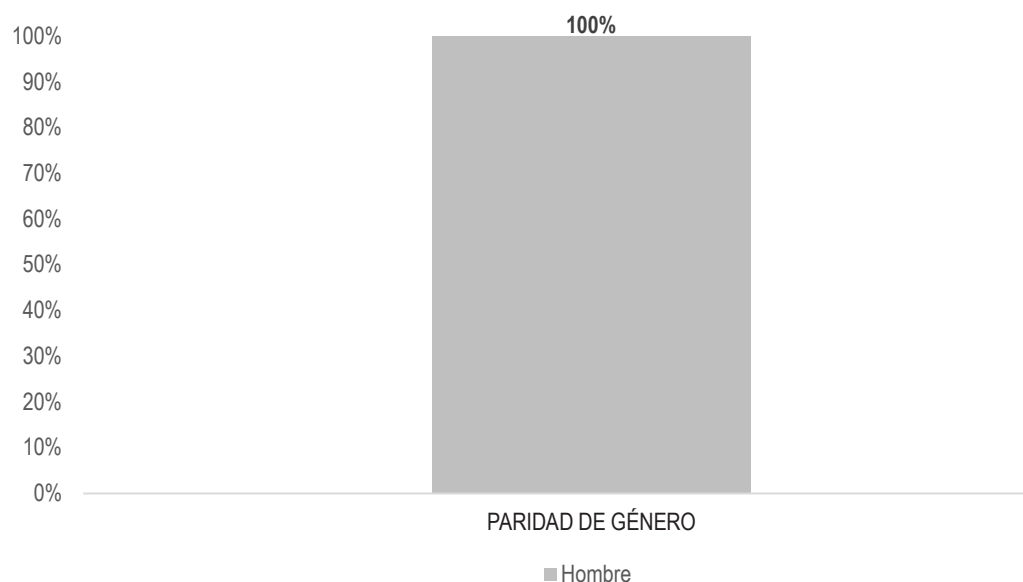
**En esta variable no se registró tiempo ni menciones en televisión.*

Informe Semanal de Intercampaña de Diputadas y Diputados al Congreso del Estado

Del 26 de febrero al 04 de marzo de 2018.

INFORMACIÓN POR PARIDAD DE GÉNERO POR ACTORES POLÍTICOS

RADIO



El tiempo total en espacios noticiosos de radio dedicado a actores políticos fue de **6 segundos**, los cuales en su totalidad corresponden al género **Hombre**.

Se registró **1** mención para el género **Hombre**.

Fidel Reyna Carrasco fue el único actor político que registró tiempo y mención en espacios noticiosos de radio con 6 segundos y 1 mención.

PARIDAD DE GÉNERO	PORCENTAJE	TIEMPO	MENCIONES
Hombre	100%	00:00:06	1
Fidel Reyna Carrasco	100%	00:00:06	1
TOTAL GENERAL	100%	00:00:06	1

Informe Semanal de Intercampaña de Diputadas y Diputados al Congreso del Estado

Del 26 de febrero al 04 de marzo de 2018.

INFORMACIÓN POR PARIDAD DE GÉNERO POR ACTORES POLÍTICOS

TELEVISIÓN



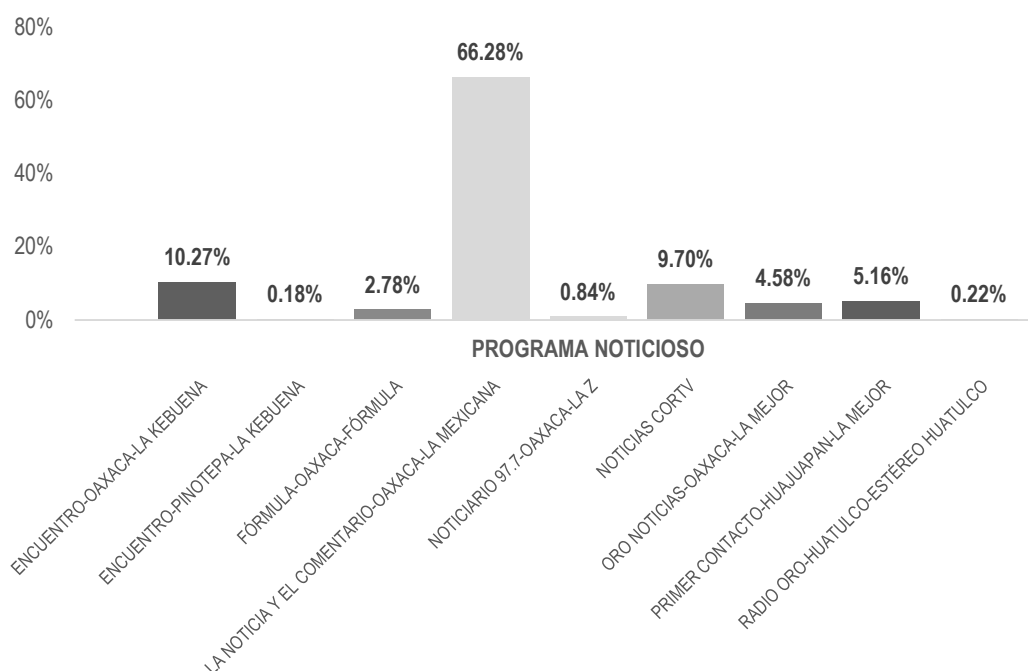
**En esta variable no se registró tiempo ni menciones en televisión.*

Informe Semanal de Intercampaña de Diputadas y Diputados al Congreso del Estado

Del 26 de febrero al 04 de marzo de 2018.

PROGRAMA NOTICIOSO POR PARTIDOS POLÍTICOS, COALICIONES Y CANDIDATURAS COMUNES O INDEPENDIENTES

RADIO



El tiempo total en espacios noticiosos de radio dedicado a partidos políticos coaliciones y candidaturas comunes o independientes fue de **37 minutos, 49 segundos**, de los cuales los programas noticiosos con más tiempo fueron:

La Noticia y el Comentario (Oaxaca) con 25 minutos, 4 segundos; **Encuentro** (Oaxaca) con 3 minutos, 53 segundos; y **Noticias CORTV Radio** (Oaxaca) con 3 minutos, 40 segundos.

Se registraron un total de **17** menciones de las cuales los programas noticiosos que registraron más menciones fueron:

Primer Contacto (Huajuapán) con 5; **Noticias CORTV Radio** (Oaxaca) con 3; **La Noticia y el Comentario** (Oaxaca) y **ORO Noticias** (Oaxaca) con 2 cada uno.

La Noticia y el Comentario (Oaxaca) fue el programa noticioso de radio que más tiempo otorgó a la coalición **PAN-PRD-MC "Por Oaxaca al Frente"** y al partido **MORENA** con 12 minutos, 32 segundos a cada uno.

Informe Semanal de Intercampaña de Diputadas y Diputados al Congreso del Estado

Del 26 de febrero al 04 de marzo de 2018.

PROGRAMA NOTICIOSO POR PARTIDOS POLÍTICOS, COALICIONES Y CANDIDATURAS COMUNES O INDEPENDIENTES

RADIO



Primer Contacto (Huajuapán) y **Noticias CORTV** (Oaxaca) fueron los programas noticiosos de radio que más menciones otorgaron a los partidos **PSD**, **MORENA** y **PVEM** con 2 menciones a cada uno.

*La información detallada de esta variable podrá consultarse en la tabla, misma que incluye partidos políticos, coaliciones, tiempos y menciones.

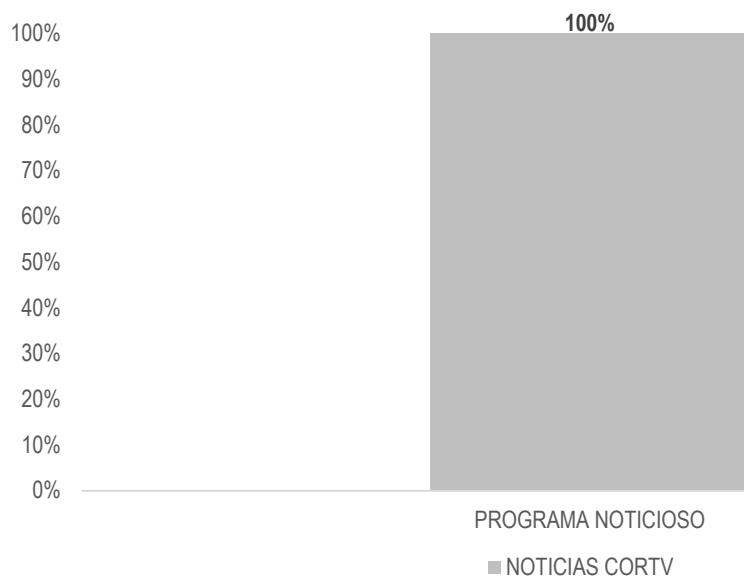
PROGRAMA NOTICIOSO	PORCENTAJE	TIEMPO	MENCIONES
ENCUENTRO-OAXACA-LA KEBUENA	10.27%	00:03:53	1
MORENA	10.27%	00:03:53	1
ENCUENTRO-PINOTEPA-LA KEBUENA	0.18%	00:00:04	1
MORENA	0.18%	00:00:04	1
FÓRMULA-OAXACA-FÓRMULA	2.78%	00:01:03	1
MORENA	2.78%	00:01:03	1
LA NOTICIA Y EL COMENTARIO-OAXACA-LA MEXICANA	66.28%	00:25:04	2
COALICIÓN PAN-PRD-MC	33.14%	00:12:32	1
MORENA	33.14%	00:12:32	1
NOTICARIO 97.7-OAXACA-LA Z	0.84%	00:00:19	1
PRD	0.84%	00:00:19	1
NOTICIAS CORTV	9.70%	00:03:40	3
PRD	4.36%	00:01:39	1
PSD	5.33%	00:02:01	2
ORO NOTICIAS-OAXACA-LA MEJOR	4.58%	00:01:44	2
PRD	4.58%	00:01:44	2
PRIMER CONTACTO-HUAJUAPAN-LA MEJOR	5.16%	00:01:57	5
COALICIÓN PVEM-PRI-PANAL	1.56%	00:00:35	1
MORENA	1.54%	00:00:35	2
PVEM	2.05%	00:00:46	2
RADIO ORO-HUATULCO-ESTÉREO HUATULCO	0.22%	00:00:05	1
PRD	0.22%	00:00:05	1
TOTAL GENERAL	100%	00:37:49	17

Informe Semanal de Intercampaña de Diputadas y Diputados al Congreso del Estado

Del 26 de febrero al 04 de marzo de 2018.

PROGRAMA NOTICIOSO POR PARTIDOS POLÍTICOS, COALICIONES Y CANDIDATURAS COMUNES O INDEPENDIENTES

TELEVISIÓN



El tiempo total en espacios noticiosos de televisión dedicado a partidos políticos coaliciones y candidaturas comunes o independientes fue de **6 minutos, 36 segundos**, los cuales corresponden a su totalidad al programa **Noticias CORTV**.

Se registraron **4** menciones, las cuales corresponden a su totalidad al programa **Noticias CORTV**.

Noticias CORTV otorgó más tiempo y menciones al PSD con 4 minutos 57 segundos y 3 menciones.

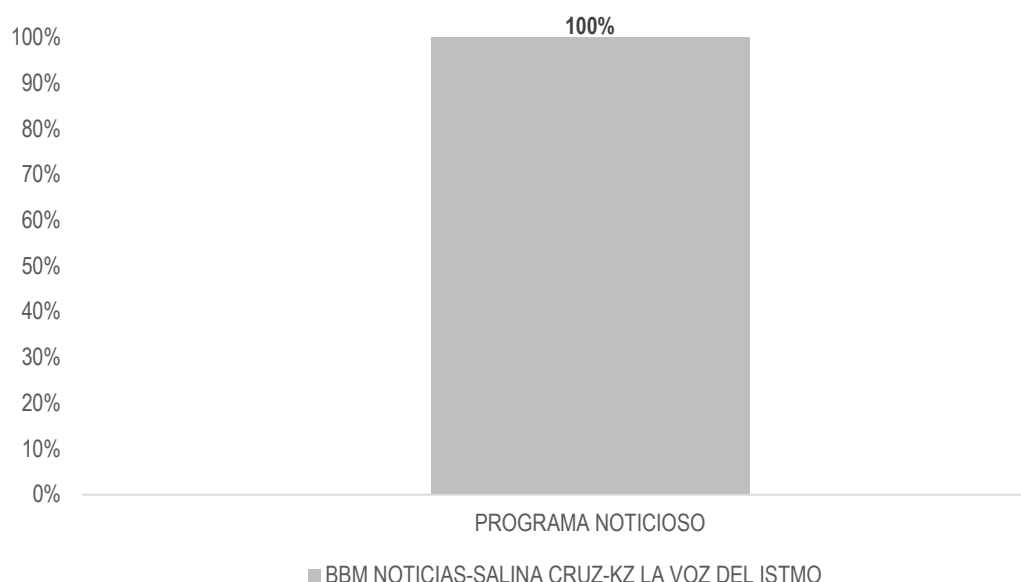
PROGRAMA NOTICIOSO	PORCENTAJE	TIEMPO	MENCIONES
NOTICIAS CORTV	100%	00:06:36	4
PRD	25%	00:01:39	1
PSD	75%	00:04:57	3
TOTAL GENERAL	100%	00:06:36	4

Informe Semanal de Intercampaña de Diputadas y Diputados al Congreso del Estado

Del 26 de febrero al 04 de marzo de 2018.

PROGRAMA NOTICIOSO POR ACTORES POLÍTICOS

RADIO



El tiempo total en espacios noticiosos de radio dedicado a actores políticos fue de **6 segundos**, los cuales en su totalidad corresponden al programa noticioso **BBM Noticias** (Salina Cruz).

Se registró 1 mención en el programa noticioso **BBM Noticias** (Salina Cruz).

BBM Noticias (Salina Cruz) fue el único programa noticioso de radio que otorgó tiempo y mención para **Fidel Reyna Carrasco** con 6 segundos y una mención.

PROGRAMA NOTICIOSO	PORCENTAJE	TIEMPO	MENTIONES
BBM NOTICIAS-SALINA CRUZ-KZ LA VOZ DEL ISTMO	100%	00:00:06	1
Fidel Reyna Carrasco	100%	00:00:06	1
TOTAL GENERAL	100%	00:00:06	1

Informe Semanal de Intercampaña de Diputadas y Diputados al Congreso del Estado

Del 26 de febrero al 04 de marzo de 2018.

PROGRAMA NOTICIOSO POR ACTORES POLÍTICOS

TELEVISIÓN



**En esta variable no se registró tiempo ni menciones en televisión.*

Informe Semanal de Intercampaña de Diputadas y Diputados al Congreso del Estado

Del 26 de febrero al 04 de marzo de 2018.

REGISTRO DE ENCUESTAS O SONDEOS DE OPINIÓN

** En este periodo no se registró encuesta o sondeo en relación a las precandidatas y precandidatos a Diputadas y Diputados Locales.*



Informe Semanal de Intercampaña de Diputadas y Diputados al Congreso del Estado

Del 26 de febrero al 04 de marzo de 2018.

ESTACIONES DE RADIO Y DE TELEVISIÓN DEL CATÁLOGO DEL INE OBJETO DE MONITOREO

ANEXOS

SIGLAS	FRECUENCIA / CANAL	CANAL VIRTUAL	NOMBRE DE LA ESTACIÓN	TIPO DE EMISORA
XHPIXT-FM	98.9 Mhz.			FM
XHPNOC-FM	96.5 Mhz.			FM
XHÑUC-FM	88.1 Mhz.			FM
XHEJU-FM	95.3 Mhz.			FM
XHCA-FM	103.9 Mhz.		Azul Estéreo	FM
XEPX-AM XHEPX-FM	650 Khz. 99.9 Mhz.		Radio Fórmula	Migración AM-FM
XEGLO-AM	780 Khz.		La Voz de la Sierra de Juárez	AM
XHGJO-FM	88.3 Mhz.			FM
XHOU-FM	105.3 Mhz.		Sensación Estéreo	FM
XHPHUA-FM	100.1 Mhz.			FM
XHPLEO-FM	88.5 Mhz.			FM
XHAH-FM	90.1 Mhz.		Ke Buena	FM
XHTEKA-FM	91.7 Mhz.		Radio TK	FM
XHCORO-FM	98.7 Mhz.		Ke Buena	FM
XEYG-AM XHYG-FM	660 Khz. 90.5 Mhz.		La Consentida	Migración AM-FM
XHMRO-FM	104.7 Mhz.			FM
XHTFM-FM	107.9 Mhz.		Radio Nandia	FM
XHDCA-FM	100.5 Mhz.			FM
XHOJF-FM	92.1 Mhz.		S/D	FM
XEOAEP-AM	710 Khz.			AM
XHNR-FM	98.5 Mhz.		Exa FM	FM
XHOCA-FM	89.7 Mhz.		La Grande de Oaxaca	FM
XHOQ-FM	100.1 Mhz.		La Súper Q	FM
XHAX-FM	93.7 Mhz.		XEAX	FM
XHCE-FM	95.7 Mhz.		Radio Hit, Ke Buena	FM
XEIU-AM XHIU-FM	990 Khz. 105.7 Mhz.		Stereo Crystal	Combo
XEOA-AM XHEOA-FM	570 Khz. 94.9 Mhz.		OA Radio Mexicana	Migración AM-FM
XHYN-FM	102.9 Mhz.		Dimensión 8-20	FM
XHZB-FM	101.7 Mhz.		Radio Oro la Tremenda	FM
XEACC-AM XHACC-FM	870 Khz. 93.3 Mhz.		Radio Fórmula	Migración AM-FM
XHEDO-FM	94.1 Mhz.		Estéreo Esmeralda	FM

XEPOR-AM XHPOR-FM	740 Khz. 98.7 Mhz.	La Explosiva	Migración AM-FM
XEHL-AM XHHLL-FM	550 Khz. 97.1 Mhz.	Los 40 principales	Combo
XHSCO-FM	96.3 Mhz.	Estéreo Istmo	FM
XHIKE-FM	89.1 Mhz.		FM
XHPCRU-FM	94.5 Mhz.		FM
XHPSAL-FM	95.3 Mhz.		FM
XHRCV-FM	107.9 Mhz.	Radio Candela	FM
XHUH-FM	96.9 Mhz.	La Consentida	FM
XHXP-FM	106.5 Mhz.	La Súper Buena	FM
XHTXP-FM	89.9 Mhz.		FM
XHPSJB-FM	92.3 Mhz.		FM
XHPSEB-FM	104.9 Mhz.		FM
XEOJN-AM	950 Khz.	La Voz de Chinantla	AM
XHSPP-FM	102.3 Mhz.	Radical 102.3	FM
XHVMT-FM	106.9 Mhz.		FM
XHPTEC-FM	99.1 Mhz.		FM
XHRPO-FM	97.7 Mhz.	La Ley 710	FM
XEKC-AM XHKC-FM	1460 Khz. 100.9 Mhz.	Stereo Éxitos	Combo
XHTLX-FM	100.5 Mhz.	La Poderosa	FM
XHTRO-FM	94.1 Mhz.		FM
XHUAT-FM	103.1 Mhz.	Éstereo Huatulco	FM
XHHDH-FM	106.3 Mhz.		FM
XHJP-FM	107.9 Mhz.	MIXE	FM
XEJAM-AM	1260 Khz.	La Voz de la Costa Chica	AM
XHJUX-FM	94.7 Mhz.		FM
XHPNX-FM	98.1 Mhz.	Radio Costa	FM
XHKZ-FM	98.1 Mhz.	KZ La Voz del Istmo	FM
XETLA-AM	930 Khz.	La Voz de la Mixteca	AM
XHZAA-FM	96.3 Mhz.	La Voz del Pueblo que despierta y se levanta	FM
XHTUT-FM	106.1 Mhz.		FM
XHPVTS-FM	98.5 Mhz.		FM
XHPVTP-FM	92.7 Mhz.		FM
XHCHT-FM	90.1 Mhz.	Oaxaca Radio	Retransmite
XHHPL-FM	91.9 Mhz.	Oaxaca Radio	Retransmite

XHUAU-FM	97.3 Mhz.		Oaxaca Radio	Retransmite
XHLAB-FM	100.9 Mhz.		Oaxaca Radio	Retransmite
XHMAJ-FM	100.9 Mhz.		Oaxaca Radio	Retransmite
XHMPD-FM	90.9 Mhz.		Oaxaca Radio	Retransmite
XHCMA-FM	91.5 Mhz.		Oaxaca Radio	Retransmite
XHOAX-FM	96.9 Mhz.		Oaxaca Radio	FM
XHPLH-FM	91.7 Mhz.		Oaxaca Radio	Retransmite
XHPES-FM	105.9 Mhz.		Oaxaca Radio	Retransmite
XHPUV-FM	92.1 Mhz.		Oaxaca Radio	Retransmite
XHSLC-FM	92.9 Mhz.		Oaxaca Radio	Retransmite
XHSFJ-FM	103.9 Mhz.		Oaxaca Radio	Retransmite
XHJBC-FM	89.3 Mhz.		Oaxaca Radio	Retransmite
XHSBC-FM	88.9 Mhz.		Oaxaca Radio	Retransmite
XHJBT-FM	102.7 Mhz.		Oaxaca Radio	Retransmite
XHSJB-FM	95.3 Mhz.		Oaxaca Radio	Retransmite
XHSPH-FM	96.7 Mhz.		Oaxaca Radio	Retransmite
XHPED-FM	107.9 Mhz.		Oaxaca Radio	Retransmite
XHSAJ-FM	99.3 Mhz.		Oaxaca Radio	Retransmite
XHSMJ-FM	89.7 Mhz.		Oaxaca Radio	Retransmite
XHSMT-FM	99.5 Mhz.		Oaxaca Radio	Retransmite
XHSTH-FM	94.5 Mhz.		Oaxaca Radio	Retransmite
XHSTC-FM	107.5 Mhz.		Oaxaca Radio	Retransmite
XHSJO-FM	101.1 Mhz.		Oaxaca Radio	Retransmite
XHSPN-FM	97.3 Mhz.		Oaxaca Radio	Retransmite
XHCRR-FM	92.9 Mhz.		Oaxaca Radio	Retransmite
XHTFO-FM	94.3 Mhz.		Oaxaca Radio	Retransmite
XHPEP-FM	104.1 Mhz.		Oaxaca Radio	Retransmite
XHTLJ-FM	88.9 Mhz.		Oaxaca Radio	Retransmite
XHVTM-FM	102.5 Mhz.		Oaxaca Radio	Retransmite
XHVSE-FM	93.3 Mhz.		Oaxaca Radio	Retransmite
XHRIG-FM	107.9 Mhz.		Oaxaca Radio	Retransmite
XHBO-TDT	32	4.1	Tele Tres	TDT
XHAPF-TDT	21	9.1	CORTV	TDT Retransmite
XHCPO-TDT	23	9.1	CORTV	TDT Retransmite
XHCRP-TDT	22	9.1	CORTV	TDT Retransmite
XHUJZ-TDT	22	9.1	CORTV	TDT Retransmite
XHAOX-TDT	36	9.1	CORTV	TDT
XHSGX-TDT	28	9.1	CORTV	TDT Retransmite

XHJBT-TDT	20	9.1	CORTV	TDT Retransmite
XHSDP-TDT	22	9.1	CORTV	TDT Retransmite
XHSPT-TDT	22	9.1	CORTV	TDT Retransmite
XHSCJ-TDT	27	9.1	CORTV	TDT Retransmite
XHSMI-TDT	23	9.1	CORTV	TDT Retransmite
XHSXL-TDT	22	9.1	CORTV	TDT Retransmite
XHPOX-TDT	40	9.1	CORTV	TDT Retransmite
XHNEA-TDT	22	9.1	CORTV	TDT Retransmite
XHTLO-TDT	21	9.1	CORTV	TDT Retransmite
XHJZA-TDT	41	9.1	CORTV	TDT Retransmite
XHHLO-TDT	31	2.1	Las Estrellas	TDT Retransmite
XHMIO-TDT	39	2.1	Las Estrellas	TDT Retransmite
XHBN-TDT	29 (+)	2.1	Las Estrellas	TDT
XHPAO-TDT	21	2.1	Las Estrellas	TDT Retransmite
XHPNO-TDT	32	2.1	Las Estrellas	TDT Retransmite
XHPIX-TDT	34	5.1	Canal 5	TDT Retransmite
XHIH-TDT	35	5.1	Canal 5	TDT Retransmite
XHHHN-TDT	39	5.1	Canal 5	TDT
XHPAT-TDT	38	2.1	Las Estrellas	TDT
XHPAT-TDT	38.2	5.1	Canal 5	Multiprogramación
XHPET-TDT	31	2.1	Las Estrellas	TDT
XHPET-TDT	31.2	5.1	Canal 5	Multiprogramación
XHOXO-TDT	34	5.1	Canal 5	TDT
XHOXO-TDT	34.2	5.2	TV3 PUEBLA	Multiprogramación
XHHDL-TDT	31	7.1	Azteca 7	TDT
XHJP-TDT	23	7.1	Azteca 7	TDT Retransmite

XHOXX-TDT	27	1.1	Azteca 13	TDT
XHSMT-TDT	48	7.1	Azteca 7	TDT
XHSMT-TDT	48.2	1.1	Azteca 13	Multiprogramación
XHPCE-TDT	33	1.1	Azteca 13	TDT
XHPCE-TDT	33.2	1.2	Azteca 7	Multiprogramación
XHDG-TDT	26	7.1	Azteca 7	TDT
XHDG-TDT	26.2	7.2	A+	Multiprogramación
XHINC-TDT	24	1.1	Azteca 13	TDT
XHINC-TDT	24.2	7.1	Azteca 7	Multiprogramación
XHJN-TDT	33	1.1	Azteca 13	TDT
XHJN-TDT	33.2	1.2	Proyecto 40	Multiprogramación
XHIG-TDT	25	1.1	Azteca 13	TDT
XHIG-TDT	25.2	1.2	Proyecto 40	Multiprogramación
XHSCO-TDT	46	1.1	Azteca 13	TDT
XHSCO-TDT	46.2	1.2	Proyecto 40	Multiprogramación
XHPSO-TDT	30	7.1	Azteca 7	TDT
XHPSO-TDT	30.2	7.2	A+	Multiprogramación
XHOPOA-TDT	35	14.1	Una Voz con Todos	TDT
XHOPOA-TDT	35.2	11.1	Once TV	Multiprogramación
XHOPOA-TDT	35.3	22.1	Canal 22	Multiprogramación
XHOPOA-TDT	35.4		Ingenio TV	Multiprogramación
XHOPOA-TDT	35.5	20.1	TV UNAM	Multiprogramación
XHPBMR-TDT	13			TDT
XHCTOX-TDT	16	3.1	Imagen TV	TDT
XHCTOX-TDT	16.2	3.4	Excélsior TV	Multiprogramación

Informe Semanal de Intercampaña de Diputadas y Diputados al Congreso del Estado

Del 26 de febrero al 04 de marzo de 2018.

BASE DE DATOS CD
