



INSTITUTO
ESTATAL ELECTORAL
y de Participación Ciudadana de Oaxaca

INFORME GENERAL

Monitoreo general de espacios noticiosos en
radio y televisión para los cargos de

DIPUTADAS Y DIPUTADOS

- PERIODO DE INTERCAMPAÑA

Del 12 de febrero al 18 de mayo de 2018

- PROCESO ELECTORAL ORDINARIO

2017-2018

INFORME SEMANAL

Que presenta la empresa MASS Comunicación al Instituto Estatal Electoral y de Participación Ciudadana de Oaxaca en materia de **Monitoreo General de Espacios Noticiosos en Radio y Televisión de la fase de Intercampaña para los cargos de Diputadas y Diputados al Congreso del Estado**, durante el Proceso Electoral Ordinario 2017-2018. Periodo del 12 de febrero al 18 de mayo de 2018.

El presente informe corresponde al análisis de las estaciones de radio y canales de televisión que se ubican en el Estado de Oaxaca.

monitoreoelectoral.com.mx

ÍNDICE

BALANCE GENERAL	6
Tiempo total en espacios noticiosos por Partidos políticos, coaliciones, candidaturas comunes o independientes y por actores políticos. <i>Radio y Televisión</i>	9
Espacios noticiosos por Partidos políticos, coaliciones y candidaturas comunes o independientes. <i>Radio y Televisión</i>	10
Espacios noticiosos por Actores políticos. <i>Radio y Televisión</i>	11
Tiempo por Partidos políticos, coaliciones y candidaturas comunes o independientes. <i>Radio</i>	12
Tiempo por Partidos políticos, coaliciones y candidaturas comunes o independientes. <i>Televisión</i>	14
Tiempo por Actores políticos. <i>Radio</i>	16
Tiempo por Actores políticos. <i>Televisión</i>	26
ANÁLISIS POR VARIABLES	27
Género periodístico por Partidos políticos, coaliciones y candidaturas comunes o independientes. <i>Radio</i>	28
Género periodístico por Partidos políticos, coaliciones y candidaturas comunes o independientes. <i>Televisión</i>	31
Género periodístico por Actores políticos. <i>Radio</i>	33
Género periodístico por Actores políticos. <i>Televisión</i>	41
Valoración de la información por Partidos políticos, coaliciones y candidaturas comunes o independientes. <i>Radio</i>	42
Valoración de la información por Partidos políticos, coaliciones y candidaturas comunes o independientes. <i>Televisión</i>	45
Valoración de la información por Actores políticos. <i>Radio</i>	47
Valoración de la información por Actores políticos. <i>Televisión</i>	55
Recursos técnicos por Partidos políticos, coaliciones y candidaturas comunes o independientes. <i>Radio</i>	56
Recursos técnicos por Partidos políticos, coaliciones y candidaturas comunes o independientes. <i>Televisión</i>	59

Recursos técnicos por Actores políticos. <i>Radio</i>	61
Recursos técnicos por Actores políticos. <i>Televisión</i>	69
Importancia de las noticias. Jerarquización por Partidos políticos, coaliciones y candidaturas comunes o independientes. <i>Radio</i>	70
Importancia de las noticias. Jerarquización por Partidos políticos, coaliciones y candidaturas comunes o Independientes. <i>Televisión</i>	73
Importancia de las noticias. Jerarquización por Actores políticos. <i>Radio</i>	75
Importancia de las noticias. Jerarquización por Actores políticos. <i>Televisión</i>	83
Importancia de las noticias. Segmento de tiempo en que aparecen Partidos políticos, coaliciones y candidaturas comunes o independientes. <i>Radio</i>	84
Importancia de las noticias. Segmento de tiempo en que aparecen Partidos políticos, coaliciones y candidaturas comunes o independientes. <i>Televisión</i>	88
Importancia de las noticias. Segmento de tiempo en que aparecen por Actores políticos. <i>Radio</i>	91
Importancia de las noticias. Segmento de tiempo en que aparecen por Actores políticos. <i>Televisión</i>	104
Información por Paridad de Género por Actores políticos. <i>Radio</i>	105
Información por Paridad de Género por Actores políticos. <i>Televisión</i>	112
Programa noticioso por Partidos políticos, coaliciones y candidaturas comunes o independientes. <i>Radio</i>	113
Programa noticioso por Partidos políticos, coaliciones y candidaturas comunes o independientes. <i>Televisión</i>	124
Programa noticioso por Actores políticos. <i>Radio</i>	126
Programa noticioso por Actores políticos. <i>Televisión</i>	147
Registro de encuestas o sondeos de opinión	148
ANEXOS Estaciones de Radio y de Televisión del Catálogo del INE objeto del monitoreo	149
Base de datos CD	155

ANÁLISIS GENERAL

BALANCE GENERAL

El presente Informe General corresponde al monitoreo de espacios noticiosos de radio y televisión que se difunden en el estado de Oaxaca, para los cargos de Diputadas y Diputados Locales, durante el periodo de Intercampaña, del Proceso Electoral Ordinario (PEO) 2017-2018, que comprende del 12 de febrero al 19 de mayo de 2018.

Se revisaron y analizaron durante este periodo un total de 7,685 horas, 10 minutos de radio y televisión en todo el estado.

El **tiempo total** de espacios noticiosos de **radio** y **televisión** dedicado a partidos políticos, coaliciones, candidaturas comunes o candidaturas independientes y actores políticos fue de **22 horas, 42 minutos, 34 segundos** y un total de **1,158 menciones**.

El **PRD** fue el partido político que registró **más tiempo** y **menciones** en espacios noticiosos de **radio** durante este periodo, con 2 horas, 41 minutos, 43 segundos y 97 menciones.

El **PRD** fue el partido político que registró **más tiempo** en espacios noticiosos de **televisión** en este periodo, con 12 minutos, 54 segundos.

El **PMR** fue el partido político que registró **más menciones** en espacios noticiosos de **televisión** en este periodo, con 9.

En materia de paridad de género, durante este periodo se registró información de **151 actores políticos**, de los cuales 77 son **Hombres** y 74 **Mujeres**; de acuerdo a estos datos, las políticas a pesar de que fueron menos en número, fueron ellas quienes obtuvieron **más tiempo** y **menciones** en espacios noticiosos de **radio** en comparación con los políticos.

Durante este periodo se registró información de la política **Felina Santiago Valdivieso**, quien fue registrada como la primer candidata a diputada local transgénero por el distrito 20 en Juchitán de Zaragoza.

Luis Alfonso Silva Romo fue el actor político que registró **más tiempo** en espacios noticiosos de **radio** con 2 horas, 32 minutos, 41 segundos.

David Aguilar Robles fue el actor político que registró **más menciones** en espacios noticiosos de **radio** con 20.

Hilda Pérez Luis fue la política que registró **más tiempo** en espacios noticiosos de **radio** con 1 hora, 20 minutos, 25 segundos.

BALANCE GENERAL

Dulce Belén Uribe Mendoza fue la política que registró **más menciones** en espacios noticiosos de **radio** con 26.

Felina Santiago Valdivieso fue la única política que registró tiempo y menciones en espacios noticiosos de **televisión**, con 6 minutos, 31 segundos.

Enlace (Oaxaca) fue el programa noticioso de **radio** que otorgó **más tiempo** a un partido político, registrando para el **PRD**, 26 minutos, 15 segundos.

ORO Noticias (Oaxaca) fue el programa noticioso de radio que otorgó **más menciones** para el **PRD**, con 11.

Noticias CORTV fue el programa noticioso de **televisión** que otorgó **más tiempo y menciones** a un partido político, registrando para el **PRD**, con 12 minutos, 54 segundos y 8 menciones.

La Noticia y el Comentario (Oaxaca) fue el programa noticioso de **radio** que otorgó **más tiempo** para el político **Luis Alfonso Silva Romo**, con 1 hora, 35 minutos, 48 segundos.

Libre Expresión (Huajuapán) fue el programa noticioso de **radio** que otorgó **más menciones** para la política **Dulce Belén Uribe Mendoza**, con 21.

Noticias CORTV fue el programa noticioso de **televisión** que otorgó **más tiempo y menciones** para la política **Felina Santiago Valdivieso**, con 4 minutos, 13 segundos y 2 menciones.

El **PRD** fue el partido político que registró **más tiempo y piezas de monitoreo** en programas noticiosos de **radio** en el género periodístico **Nota Informativa**, con 1 hora, 39 minutos, 11 segundos y 83 piezas de monitoreo

El **PMR** fue el partido político con **más tiempo y piezas de monitoreo** en programas noticiosos de **televisión** en el género periodístico **Nota Informativa**, con 7 minutos, 42 segundos y 8 piezas de monitoreo.

Luis Alfonso Silva Romo fue el actor político que registró **más tiempo** en espacios noticiosos de **radio**, en el género periodístico **Entrevista**, con 2 horas, 31 minutos, 51 segundos.

Gloria Sánchez López fue la política que registró **más piezas de monitoreo** en espacios noticiosos de **radio** en el género periodístico **Nota Informativa**, con 22.

BALANCE GENERAL

Felina Santiago Valdivieso fue la única política que registró **tiempo** y **piezas de monitoreo** en espacios noticiosos de **televisión** en el género periodístico **Nota Informativa**.

El **PRD** fue el partido político que registró **más tiempo** en programas noticiosos de **radio**, en la valoración de la información **Negativa**, con 1 hora, 25 minutos, 53 segundos; asimismo el **PRD** fue el partido político que registró **más menciones** en programas noticiosos de radio, con 53.

MORENA fue el partido político que registró **más tiempo** en espacios noticiosos de **televisión** en la valoración de información **Neutra**, con 9 minutos, 9 segundos.

El **PMR** fue el partido político que registró **más menciones** en espacios noticiosos de **televisión** en la valoración de información **Positiva**, con 6.

Luis Alfonso Silva Romo fue el actor político que registró **más tiempo** en espacios noticiosos de **radio** en la valoración de la información **Neutra**, con 1 hora, 38 minutos, 25 segundos.

Dulce Belén Uribe Mendoza y **David Aguilar Robles** fueron los políticos que registraron **más menciones** en programas noticiosos de **radio** en la valoración de la información **Neutra**, con 16 menciones cada uno.

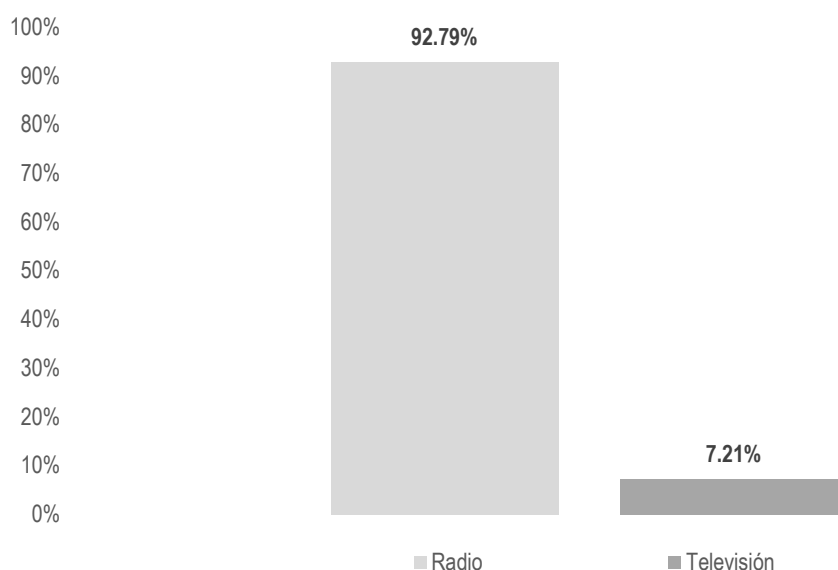
En este periodo no se registró encuesta o sondeo en relación a las precandidatas y precandidatos a Diputadas y Diputados Locales.

Informe General de Intercampaña de Diputadas y Diputados al Congreso del Estado

Del 12 de febrero al 18 de mayo de 2018.

TIEMPO TOTAL EN ESPACIOS NOTICIOSOS POR PARTIDOS POLÍTICOS, COALICIONES, CANDIDATURAS COMUNES O INDEPENDIENTES Y POR ACTORES POLÍTICOS

RADIO Y TELEVISIÓN



El tiempo total en espacios noticiosos de radio y televisión dedicado al tema de partidos políticos, coaliciones, candidaturas comunes o independientes, y actores políticos, fue de **22 horas, 42 minutos, 34 segundos**, de los cuales:

21 horas, 4 minutos, 23 segundos corresponden a **Radio** y 1 hora, 38 minutos, 11 segundos a **Televisión**.

Se registraron **1,158** menciones, de las cuales 1,094 corresponden a radio y 64 a televisión.

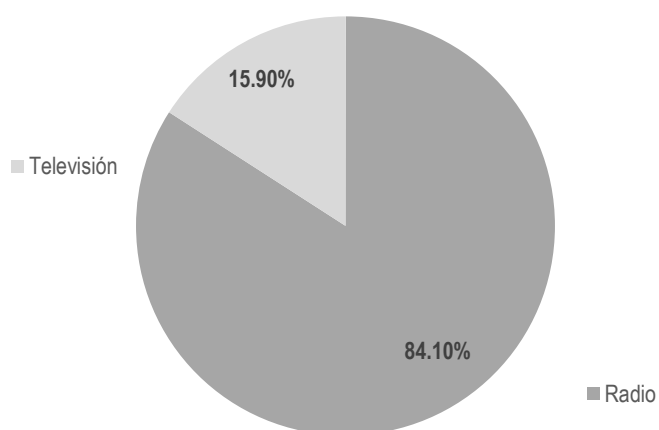
MONITOREO	PORCENTAJE	TIEMPO	MENCIONES
Radio	92.79%	21:04:23	1,094
Televisión	7.21%	01:38:11	64
TOTAL GENERAL	100%	22:42:34	1,158

Informe General de Intercampaña de Diputadas y Diputados al Congreso del Estado

Del 12 de febrero al 18 de mayo de 2018.

ESPACIOS NOTICIOSOS POR PARTIDOS POLÍTICOS, COALICIONES Y CANDIDATURAS COMUNES O INDEPENDIENTES

RADIO Y TELEVISIÓN



El tiempo total en espacios noticiosos de radio y televisión dedicado a partidos políticos, coaliciones y candidaturas comunes o independientes fue de **9 horas, 36 minutos, 39 segundos**, de los cuales:

8 horas, 4 minutos, 59 segundos corresponden a **radio** y 1 hora, 31 minutos, 40 segundos a **televisión**.

Se registraron un total de **484** menciones, de las cuales 423 corresponden a radio y 61 a televisión.

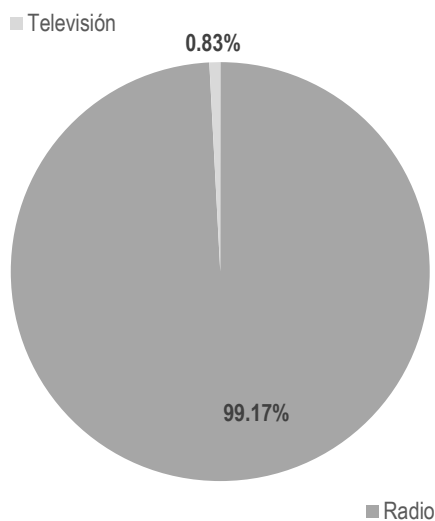
MONITOREO	PORCENTAJE	TIEMPO	MENCIONES
Radio	84.10%	08:04:59	423
Televisión	15.90%	01:31:40	61
TOTAL GENERAL	100%	09:36:39	484

Informe General de Intercampaña de Diputadas y Diputados al Congreso del Estado

Del 12 de febrero al 18 de mayo de 2018.

ESPACIOS NOTICIOSOS POR ACTORES POLÍTICOS

RADIO Y TELEVISIÓN



El tiempo total en espacios noticiosos de radio y televisión dedicado a actores políticos fue de **13 horas, 5 minutos, 55 segundos** de los cuales:

12 horas, 59 minutos, 24 segundos corresponden a **radio** y 6 minutos, 31 segundos a **televisión**.

Se registraron **674** menciones, de las cuales 671 corresponden a **radio** y 3 a **televisión**.

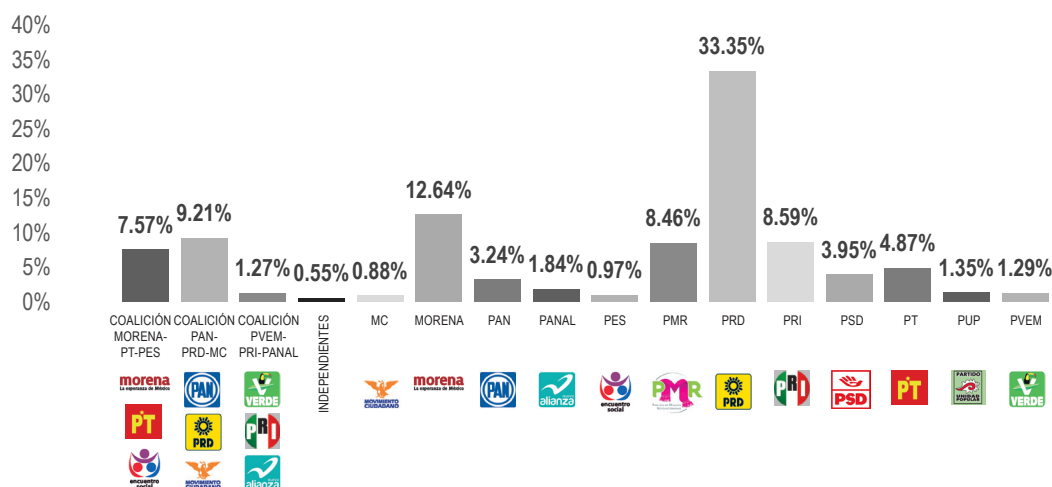
MONITOREO	PORCENTAJE	TIEMPO	MENCIONES
Radio	99.17%	12:59:24	671
Televisión	0.83%	00:06:31	3
TOTAL GENERAL	100%	13:05:55	674

Informe General de Intercampaña de Diputadas y Diputados al Congreso del Estado

Del 12 de febrero al 18 de mayo de 2018.

TIEMPO POR PARTIDOS POLÍTICOS, COALICIONES Y CANDIDATURAS COMUNES O INDEPENDIENTES

RADIO



El tiempo total en espacios noticiosos de radio dedicado a partidos políticos, coaliciones y candidaturas comunes o independientes fue de **8 horas, 4 minutos, 59 segundos**, de los cuales los partidos o coaliciones con más tiempo fueron:

Partido de la Revolución Democrática (PRD) con 2 horas, 41 minutos, 43 segundos; **Movimiento de Regeneración Nacional (MORENA)** con 1 hora, 1 minuto, 16 segundos; y la **Coalición PAN-PRD-MC "Por Oaxaca al Frente"** con 44 minutos, 39 segundos.

Se registraron un total de **423** menciones, de las cuales los partidos políticos con más menciones fueron: El **PRD** con 97; **MORENA** con 54; y **PMR** con 45.

El **PRD** fue el partido político que registró **más tiempo** y **menciones** en espacios noticiosos de **radio** en este periodo, con 2 horas, 41 minutos, 43 segundos y 97 menciones.

*La información detallada de esta variable podrá consultarse en la tabla, misma que incluye partidos políticos, porcentajes, tiempos y menciones.

Informe General de Intercampaña de Diputadas y Diputados al Congreso del Estado

Del 12 de febrero al 18 de mayo de 2018.

TIEMPO POR PARTIDOS POLÍTICOS, COALICIONES Y CANDIDATURAS COMUNES O INDEPENDIENTES

RADIO



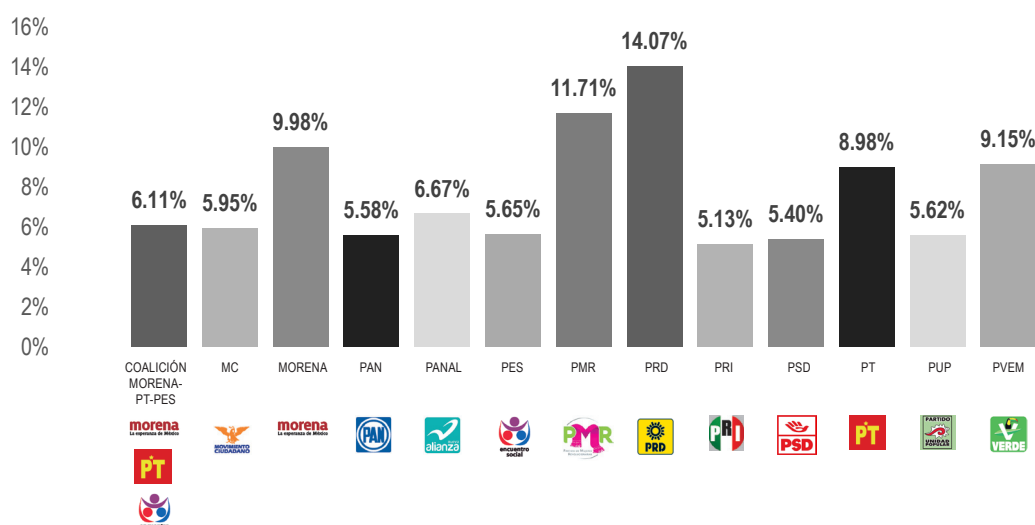
PARTIDO POLÍTICO, COALICIÓN O CANDIDATURA COMÚN	PORCENTAJE	TIEMPO	MENCIONES
COALICIÓN MORENA-PT-PES	7.57%	00:36:41	29
COALICIÓN PAN-PRD-MC	9.21%	00:44:39	29
COALICIÓN PVEM-PRI-PANAL	1.27%	00:06:09	12
INDEPENDIENTES	0.55%	00:02:40	3
MC	0.88%	00:04:14	11
MORENA	12.64%	01:01:16	54
PAN	3.24%	00:15:42	27
PANAL	1.84%	00:08:54	14
PES	0.97%	00:04:43	6
PMR	8.46%	00:41:00	45
PRD	33.35%	02:41:43	97
PRI	8.59%	00:41:38	43
PSD	3.95%	00:19:10	13
PT	4.87%	00:23:35	15
PUP	1.35%	00:06:33	13
PVEM	1.29%	00:06:15	12
TOTAL GENERAL	100%	08:04:59	423

Informe General de Intercampaña de Diputadas y Diputados al Congreso del Estado

Del 12 de febrero al 18 de mayo de 2018.

TIEMPO POR PARTIDOS POLÍTICOS, COALICIONES Y CANDIDATURAS COMUNES O INDEPENDIENTES

TELEVISIÓN



El tiempo total en espacios noticiosos de televisión dedicado a partidos políticos, coaliciones y candidaturas comunes o independientes fue de **1 hora, 31 minutos, 40 segundos**, de los cuales los partidos o coaliciones con más tiempo fueron:

Partido de la Revolución Democrática (PRD) con 12 minutos, 54 segundos; **Partido de Mujeres Revolucionarias (PMR)** con 10 minutos, 44 segundos; y **Movimiento de Regeneración Nacional (MORENA)** con 9 minutos, 9 segundos.

Se registraron un total de **61** menciones, de las cuales los partidos políticos con más menciones fueron: El **PMR** con 9; el **PRD** con 8; y **MC** con 6.

El **PRD** fue el partido político que registró **más tiempo** en espacios noticiosos de **televisión** en este periodo, con 12 minutos, 54 segundos.

El **PMR** fue el partido político que registró **más menciones** en espacios noticiosos de televisión en este periodo, con 9.

Informe General de Intercampaña de Diputadas y Diputados al Congreso del Estado

Del 12 de febrero al 18 de mayo de 2018.

TIEMPO POR PARTIDOS POLÍTICOS, COALICIONES Y CANDIDATURAS COMUNES O INDEPENDIENTES

TELEVISIÓN



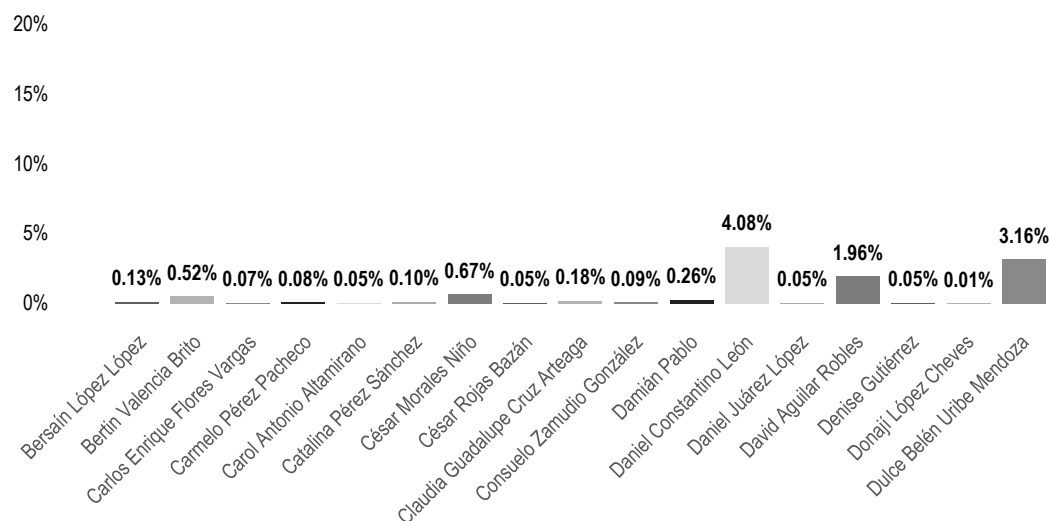
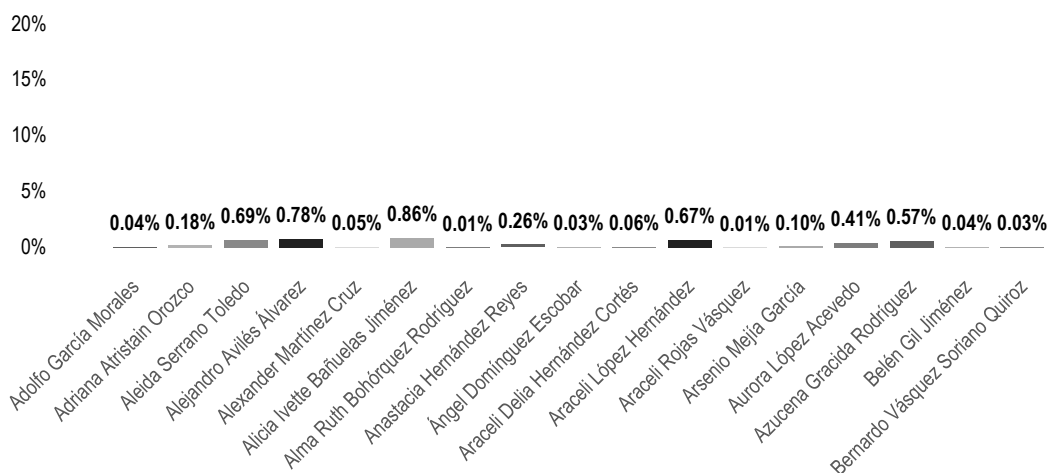
PARTIDO POLÍTICO, COALICIÓN O CANDIDATURA COMÚN	PORCENTAJE	TIEMPO	MENCIONES
COALICIÓN MORENA-PT-PES	6.11%	00:05:36	5
MC	5.95%	00:05:27	6
MORENA	9.98%	00:09:09	5
PAN	5.58%	00:05:07	3
PANAL	6.67%	00:06:07	5
PES	5.65%	00:05:11	3
PMR	11.71%	00:10:44	9
PRD	14.07%	00:12:54	8
PRI	5.13%	00:04:42	3
PSD	5.40%	00:04:57	3
PT	8.98%	00:08:14	4
PUP	5.62%	00:05:09	3
PVEM	9.15%	00:08:23	4
TOTAL GENERAL	100%	01:31:40	61

Informe General de Intercampaña de Diputadas y Diputados al Congreso del Estado

Del 12 de febrero al 18 de mayo de 2018.

TIEMPO POR ACTORES POLÍTICOS

RADIO

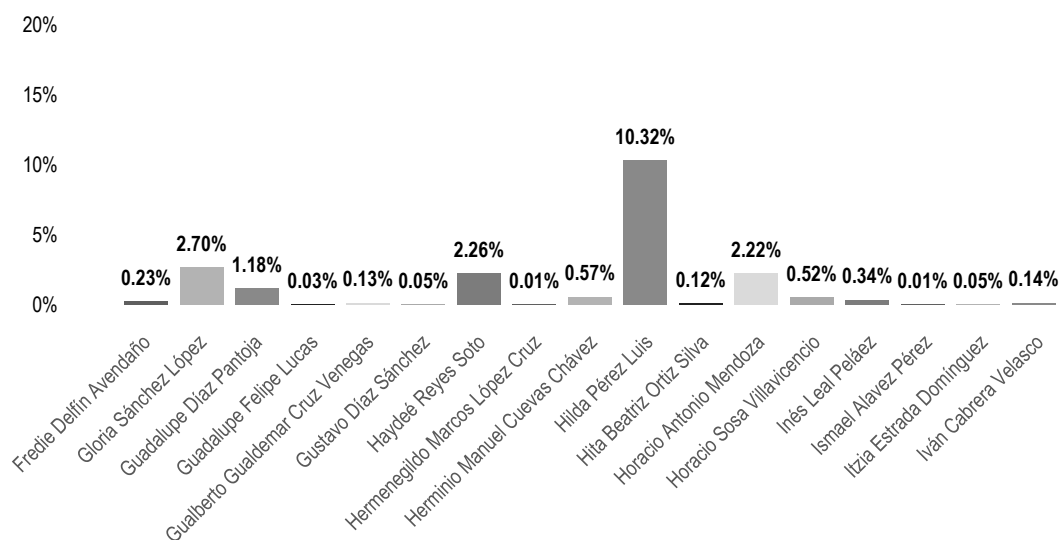
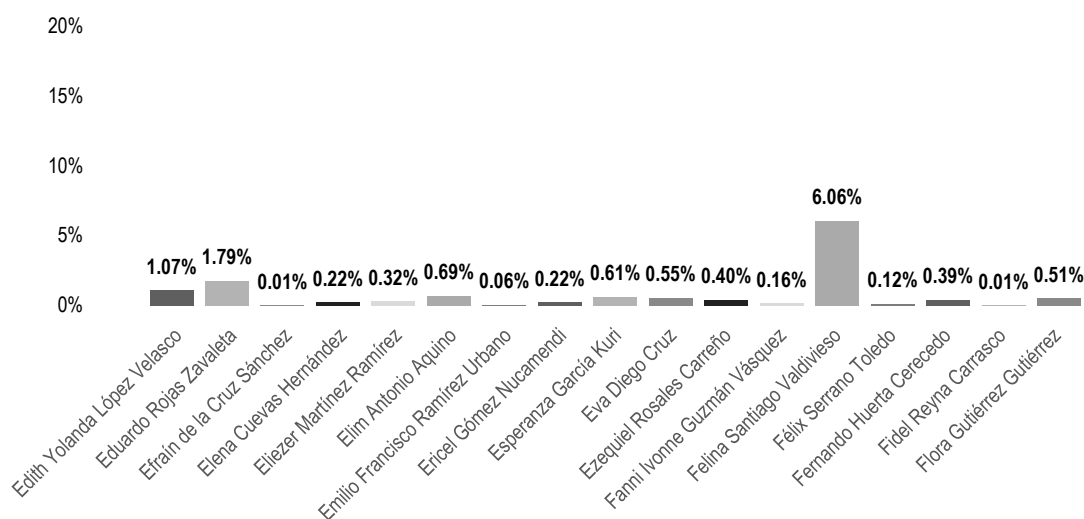


Informe General de Intercampaña de Diputadas y Diputados al Congreso del Estado

Del 12 de febrero al 18 de mayo de 2018.

TIEMPO POR ACTORES POLÍTICOS

RADIO

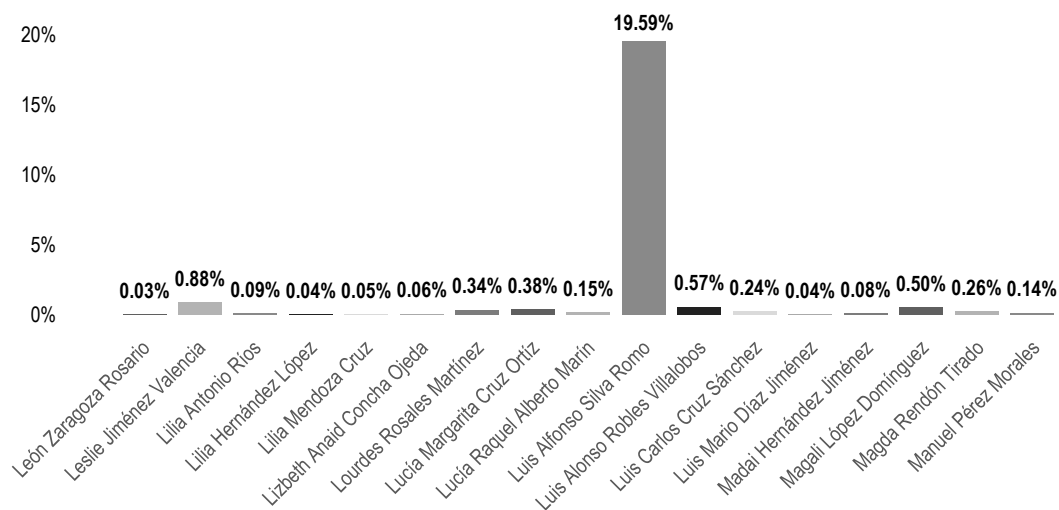
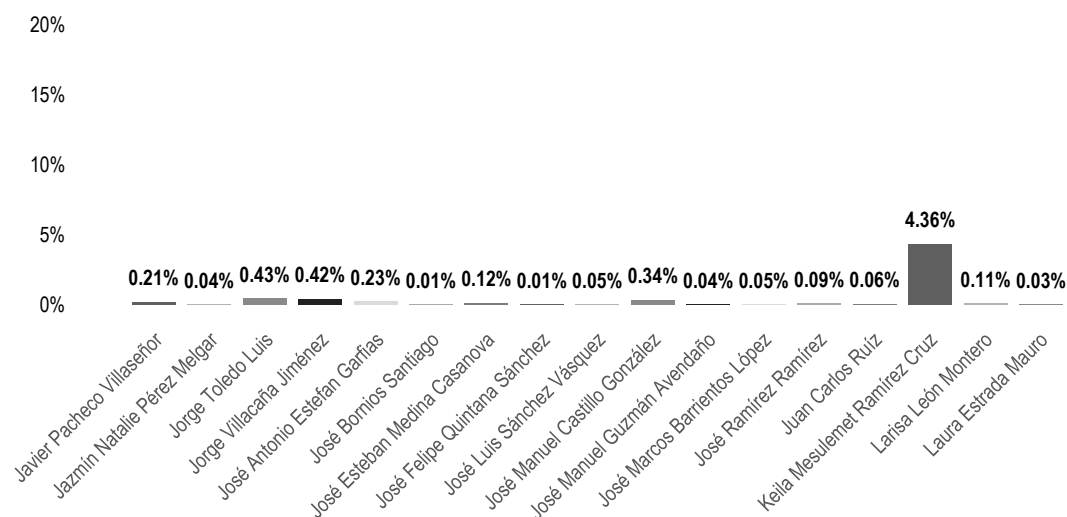


Informe General de Intercampaña de Diputadas y Diputados al Congreso del Estado

Del 12 de febrero al 18 de mayo de 2018.

TIEMPO POR ACTORES POLÍTICOS

RADIO

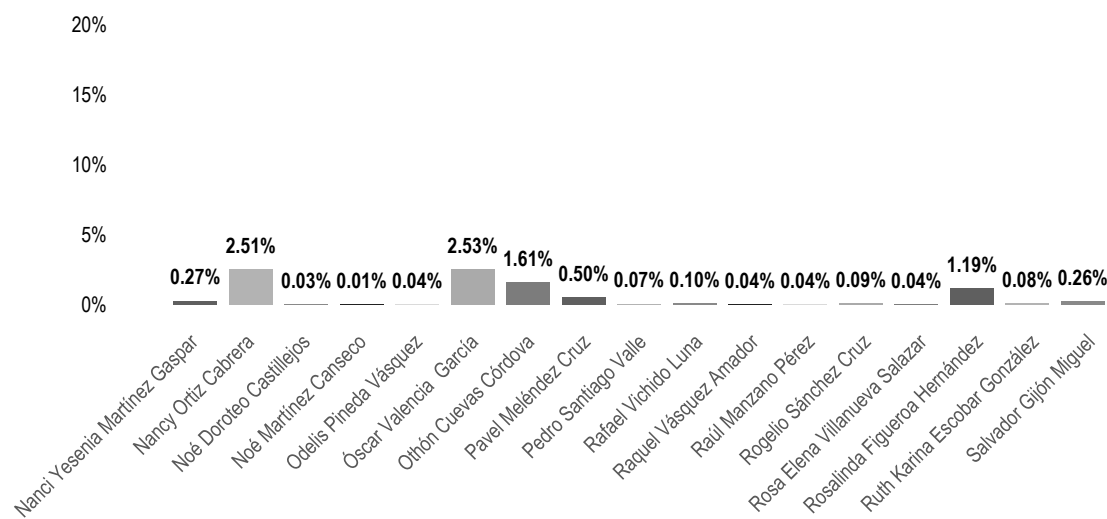
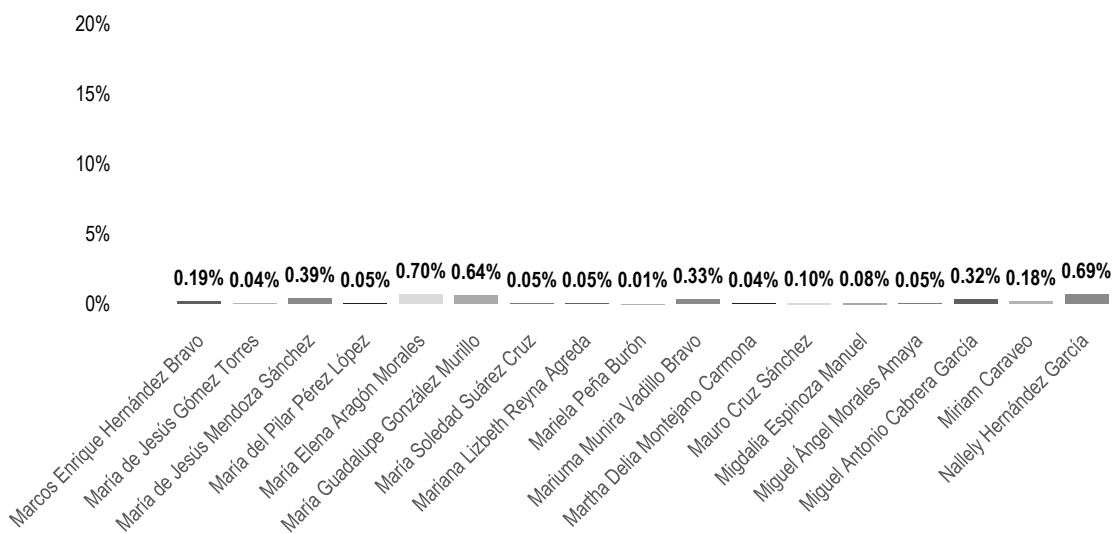


Informe General de Intercampaña de Diputadas y Diputados al Congreso del Estado

Del 12 de febrero al 18 de mayo de 2018.

TIEMPO POR ACTORES POLÍTICOS

RADIO

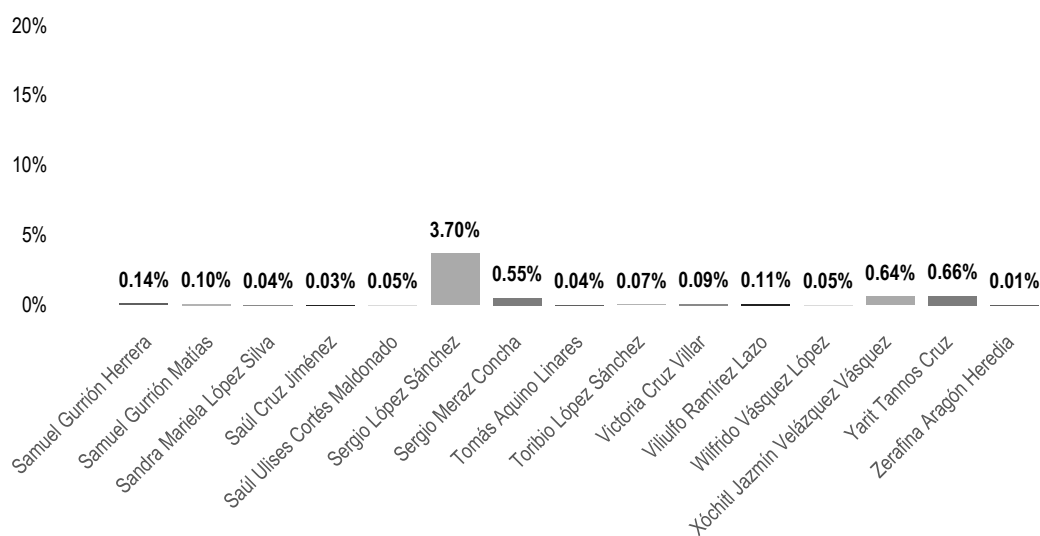


Informe General de Intercampaña de Diputadas y Diputados al Congreso del Estado

Del 12 de febrero al 18 de mayo de 2018.

TIEMPO POR ACTORES POLÍTICOS

RADIO



El tiempo total en espacios noticiosos de radio dedicado a actores políticos fue de **12 horas, 59 minutos, 24 segundos** de los cuales los actores con más tiempo fueron:

Luis Alfonso Silva Romo con 2 horas, 32 minutos, 41 segundos; **Hilda Pérez Luis** con 1 hora, 20 minutos, 25 segundos; y **Felina Santiago Valdivieso** con 47 minutos, 16 segundos.

Se registraron **671** menciones, de las cuales los actores políticos con más menciones fueron:

Dulce Belén Uribe Mendoza con 26; **Gloria Sánchez López** con 23; y **David Aguilar Robles** con 20.

Luis Alfonso Silva Romo fue el actor político que registró **más tiempo** en programas noticiosos de **radio**, con 2 horas, 32 minutos, 41 segundos.

Dulce Belén Uribe Mendoza fue la política que registró **más menciones** en programas noticiosos de **radio**, con 26 menciones.

*La información detallada de esta variable podrá consultarse en la tabla, misma que incluye actores políticos, porcentajes, tiempos y menciones.

Informe General de Intercampaña de Diputadas y Diputados al Congreso del Estado

Del 12 de febrero al 18 de mayo de 2018.

TIEMPO POR ACTORES POLÍTICOS

RADIO



ACTOR POLÍTICO	PORCENTAJE	TIEMPO	MENCIONES
Adolfo García Morales	0.04%	00:00:19	2
Adriana Atristain Orozco	0.18%	00:01:26	6
Aleida Serrano Toledo	0.69%	00:05:22	3
Alejandro Avilés Álvarez	0.78%	00:06:03	3
Alexander Martínez Cruz	0.05%	00:00:22	5
Alicia Ivette Bañuelas Jiménez	0.86%	00:06:40	8
Alma Ruth Bohórquez Rodríguez	0.01%	00:00:04	1
Anastacia Hernández Reyes	0.26%	00:02:00	1
Ángel Domínguez Escobar	0.03%	00:00:15	1
Araceli Delia Hernández Cortés	0.06%	00:00:26	5
Araceli López Hernández	0.67%	00:05:12	2
Araceli Rojas Vásquez	0.01%	00:00:06	1
Arsenio Mejía García	0.10%	00:00:45	2
Aurora López Acevedo	0.41%	00:03:11	4
Azucena Gracida Rodríguez	0.57%	00:04:26	7
Belén Gil Jiménez	0.04%	00:00:19	4
Bernardo Vásquez Soriano Quiroz	0.03%	00:00:15	1
Bersaín López López	0.13%	00:01:03	3
Bertin Valencia Brito	0.52%	00:04:05	2
Carlos Enrique Flores Vargas	0.07%	00:00:32	2
Carmelo Pérez Pacheco	0.08%	00:00:39	6
Carol Antonio Altamirano	0.05%	00:00:22	1
Catalina Pérez Sánchez	0.10%	00:00:49	4
César Morales Niño	0.67%	00:05:12	4
César Rojas Bazán	0.05%	00:00:22	5
Claudia Guadalupe Cruz Arteaga	0.18%	00:01:26	4
Consuelo Zamudio González	0.09%	00:00:41	6
Damián Pablo	0.26%	00:02:00	1
Daniel Constantino León	4.08%	00:31:46	10
Daniel Juárez López	0.05%	00:00:22	1
David Aguilar Robles	1.96%	00:15:15	20
Denise Gutiérrez	0.05%	00:00:22	1

Informe General de Intercampaña de Diputadas y Diputados al Congreso del Estado

Del 12 de febrero al 18 de mayo de 2018.

TIEMPO POR ACTORES POLÍTICOS

RADIO



ACTOR POLÍTICO	PORCENTAJE	TIEMPO	MENCIONES
Donají López Cheves	0.01%	00:00:06	1
Dulce Belén Uribe Mendoza	3.16%	00:24:40	26
Edith Yolanda López Velasco	1.07%	00:08:22	14
Eduardo Rojas Zavaleta	1.79%	00:13:58	11
Efraín de la Cruz Sánchez	0.01%	00:00:06	1
Elena Cuevas Hernández	0.22%	00:01:42	2
Eliezer Martínez Ramírez	0.32%	00:02:28	1
Elim Antonio Aquino	0.69%	00:05:25	7
Emilio Francisco Ramírez Urbano	0.06%	00:00:30	1
Ericel Gómez Nucamendi	0.22%	00:01:42	2
Esperanza García Kuri	0.61%	00:04:46	5
Eva Diego Cruz	0.55%	00:04:18	7
Ezequiel Rosales Carreño	0.40%	00:03:07	5
Fanni Ivonne Guzmán Vásquez	0.16%	00:01:14	2
Felina Santiago Valdivieso	6.06%	00:47:16	13
Félix Serrano Toledo	0.12%	00:00:58	3
Fernando Huerta Cerecedo	0.39%	00:03:03	3
Fidel Reyna Carrasco	0.01%	00:00:06	1
Flora Gutiérrez Gutiérrez	0.51%	00:03:57	4
Fredie Delfín Avendaño	0.23%	00:01:47	3
Gloria Sánchez López	2.70%	00:21:02	23
Guadalupe Díaz Pantoja	1.18%	00:09:14	5
Guadalupe Felipe Lucas	0.03%	00:00:15	1
Gualberto Gualdemar Cruz Venegas	0.13%	00:01:00	2
Gustavo Díaz Sánchez	0.05%	00:00:22	2
Haydeé Reyes Soto	2.26%	00:17:39	2
Hermenegildo Marcos López Cruz	0.01%	00:00:06	1
Herminio Manuel Cuevas Chávez	0.57%	00:04:26	9
Hilda Pérez Luis	10.32%	01:20:25	16
Hita Beatriz Ortiz Silva	0.12%	00:00:57	3
Horacio Antonio Mendoza	2.22%	00:17:19	7
Horacio Sosa Villavicencio	0.52%	00:04:05	5

Informe General de Intercampaña de Diputadas y Diputados al Congreso del Estado

Del 12 de febrero al 18 de mayo de 2018.

TIEMPO POR ACTORES POLÍTICOS

RADIO



ACTOR POLÍTICO	PORCENTAJE	TIEMPO	MENCIONES
Inés Leal Peláez	0.34%	00:02:40	3
Ismael Alavez Pérez	0.01%	00:00:04	1
Itzia Estrada Domínguez	0.05%	00:00:22	1
Iván Cabrera Velasco	0.14%	00:01:07	7
Javier Pacheco Villaseñor	0.21%	00:01:36	2
Jazmín Natalie Pérez Melgar	0.04%	00:00:19	4
Jorge Toledo Luis	0.43%	00:03:20	3
Jorge Villacaña Jiménez	0.42%	00:03:15	3
José Antonio Estefan Garfias	0.23%	00:01:46	1
José Bornios Santiago	0.01%	00:00:05	1
José Esteban Medina Casanova	0.12%	00:00:58	5
José Felipe Quintana Sánchez	0.01%	00:00:04	1
José Luis Sánchez Vásquez	0.05%	00:00:22	5
José Manuel Castillo González	0.34%	00:02:39	1
José Manuel Guzmán Avendaño	0.04%	00:00:19	4
José Marcos Barrientos López	0.05%	00:00:22	5
José Ramírez Ramírez	0.09%	00:00:43	2
Juan Carlos Ruíz	0.06%	00:00:30	1
Keila Mesulemet Ramírez Cruz	4.36%	00:33:57	14
Larisa León Montero	0.11%	00:00:52	6
Laura Estrada Mauro	0.03%	00:00:15	1
León Zaragoza Rosario	0.03%	00:00:15	1
Leslie Jiménez Valencia	0.88%	00:06:52	16
Lilia Antonio Ríos	0.09%	00:00:43	3
Lilia Hernández López	0.04%	00:00:21	2
Lilia Mendoza Cruz	0.05%	00:00:22	1
Lizbeth Anaíd Concha Ojeda	0.06%	00:00:26	3
Lourdes Rosales Martínez	0.34%	00:02:38	4
Lucía Margarita Cruz Ortíz	0.38%	00:02:56	1
Lucía Raquel Alberto Marín	0.15%	00:01:11	7
Luis Alfonso Silva Romo	19.59%	02:32:41	19
Luis Alonso Robles Villalobos	0.57%	00:04:28	6

Informe General de Intercampaña de Diputadas y Diputados al Congreso del Estado

Del 12 de febrero al 18 de mayo de 2018.

TIEMPO POR ACTORES POLÍTICOS

RADIO



ACTOR POLÍTICO	PORCENTAJE	TIEMPO	MENCIONES
Luis Carlos Cruz Sánchez	0.24%	00:01:51	1
Luis Mario Díaz Jiménez	0.04%	00:00:19	4
Madai Hernández Jiménez	0.08%	00:00:37	3
Magali López Domínguez	0.50%	00:03:52	5
Magda Rendón Tirado	0.26%	00:02:02	2
Manuel Pérez Morales	0.14%	00:01:05	6
Marcos Enrique Hernández Bravo	0.19%	00:01:29	5
María de Jesús Gómez Torres	0.04%	00:00:20	2
María de Jesús Mendoza Sánchez	0.39%	00:03:03	3
María del Pilar Pérez López	0.05%	00:00:22	5
María Elena Aragón Morales	0.70%	00:05:27	3
María Guadalupe González Murillo	0.64%	00:05:01	8
María Soledad Suárez Cruz	0.05%	00:00:22	5
Mariana Lizbeth Reyna Agreda	0.05%	00:00:22	5
Mariela Peña Burón	0.01%	00:00:04	1
Mariuma Munira Vadillo Bravo	0.33%	00:02:35	7
Martha Delia Montejano Carmona	0.04%	00:00:19	4
Mauro Cruz Sánchez	0.10%	00:00:45	2
Migdalia Espinoza Manuel	0.08%	00:00:36	2
Miguel Ángel Morales Amaya	0.05%	00:00:22	5
Miguel Antonio Cabrera García	0.32%	00:02:29	1
Miriam Caraveo	0.18%	00:01:25	2
Nallely Hernández García	0.69%	00:05:23	7
Nanci Yesenia Martínez Gaspar	0.27%	00:02:06	2
Nancy Ortiz Cabrera	2.51%	00:19:33	15
Noé Doroteo Castillejos	0.03%	00:00:15	1
Noé Martínez Canseco	0.01%	00:00:06	1
Odelis Pineda Vásquez	0.04%	00:00:19	4
Óscar Valencia García	2.53%	00:19:41	14
Othón Cuevas Córdova	1.61%	00:12:33	9
Pavel Meléndez Cruz	0.50%	00:03:52	5
Pedro Santiago Valle	0.07%	00:00:32	3

Informe General de Intercampaña de Diputadas y Diputados al Congreso del Estado

Del 12 de febrero al 18 de mayo de 2018.

TIEMPO POR ACTORES POLÍTICOS

RADIO



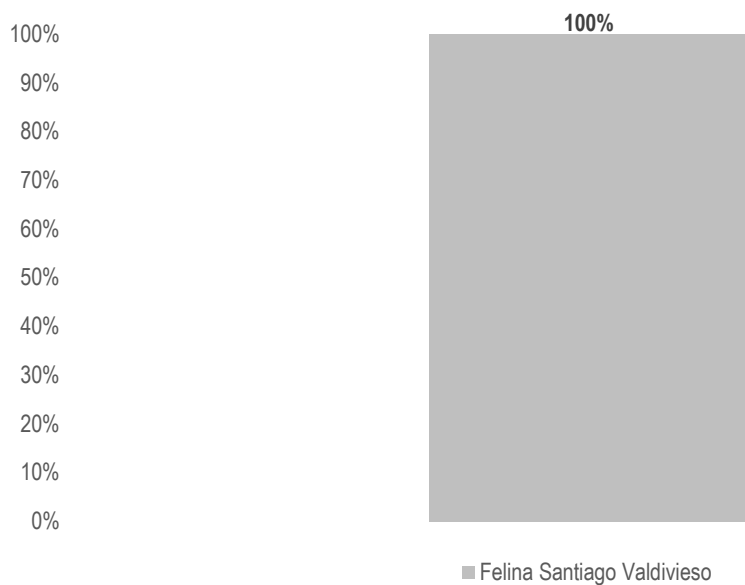
ACTOR POLÍTICO	PORCENTAJE	TIEMPO	MENCIONES
Rafael Vichido Luna	0.10%	00:00:46	2
Raquel Vásquez Amador	0.04%	00:00:20	2
Raúl Manzano Pérez	0.04%	00:00:20	2
Rogelio Sánchez Cruz	0.09%	00:00:40	3
Rosa Elena Villanueva Salazar	0.04%	00:00:19	4
Rosalinda Figueroa Hernández	1.19%	00:09:16	12
Ruth Karina Escobar González	0.08%	00:00:36	3
Salvador Gijón Miguel	0.26%	00:02:00	1
Samuel Gurrión Herrera	0.14%	00:01:04	4
Samuel Gurrión Matías	0.10%	00:00:49	1
Sandra Mariela López Silva	0.04%	00:00:17	1
Saúl Cruz Jiménez	0.03%	00:00:15	1
Saúl Ulises Cortés Maldonado	0.05%	00:00:22	5
Sergio López Sánchez	3.70%	00:28:52	12
Sergio Meraz Concha	0.55%	00:04:18	6
Tomás Aquino Linares	0.04%	00:00:20	1
Toribio López Sánchez	0.07%	00:00:33	2
Victoria Cruz Villar	0.09%	00:00:40	1
Viliulfo Ramírez Lazo	0.11%	00:00:50	3
Wilfrido Vásquez López	0.05%	00:00:22	1
Xóchitl Jazmín Velázquez Vásquez	0.64%	00:04:59	6
Yarit Tannos Cruz	0.66%	00:05:09	7
Zerafina Aragón Heredia	0.01%	00:00:06	1
TOTAL GENERAL	100%	12:59:24	671

Informe General de Intercampaña de Diputadas y Diputados al Congreso del Estado

Del 12 de febrero al 18 de mayo de 2018.

TIEMPO POR ACTORES POLÍTICOS

TELEVISIÓN



El tiempo total en espacios noticiosos de televisión dedicado a actores políticos fue de **6 minutos, 31 segundos**, los cuales corresponden en su totalidad a la política **Felina Santiago Valdivieso**.

Se registraron **3** menciones para la política **Felina Santiago Valdivieso**.

Felina Santiago Valdivieso fue la única política que registró **tiempo** y **menciones** en espacios noticiosos de **televisión** con 6 minutos, 31 segundos y 3 menciones.

ACTOR POLÍTICO	PORCENTAJE	TIEMPO	MENCIONES
Felina Santiago Valdivieso	100%	00:06:31	3
TOTAL GENERAL	100%	00:06:31	3

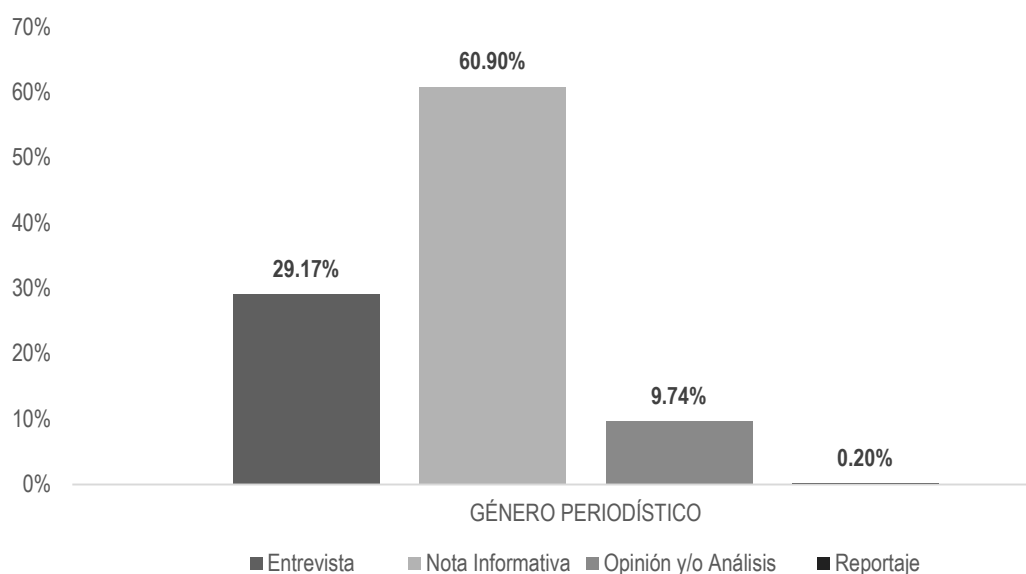
ANÁLISIS POR VARIABLES

Informe General de Intercampaña de Diputadas y Diputados al Congreso del Estado

Del 12 de febrero al 18 de mayo de 2018.

GÉNERO PERIODÍSTICO POR PARTIDOS POLÍTICOS, COALICIONES Y CANDIDATURAS COMUNES O INDEPENDIENTES

RADIO



El tiempo total en espacios noticiosos de radio dedicado a partidos políticos, coaliciones y candidaturas comunes o independientes fue de **8 horas, 4 minutos, 59 segundos**, de los cuales:

4 horas, 55 minutos, 20 segundos corresponden al género periodístico **Nota Informativa**; 2 horas, 21 minutos, 28 segundos a **Entrevista**; 47 minutos, 13 segundos a **Opinión y/o Análisis**; y 58 segundos a **Reportaje**.

Se registraron un total de **423** piezas de monitoreo, de las cuales:

351 corresponden al género periodístico **Nota Informativa**; 46 a **Entrevista**; 25 a **Opinión y/o Análisis**; y 1 a **Reportaje**.

El **PRD** fue el partido político que registró **más tiempo y piezas de monitoreo** en programas noticiosos de **radio** en el género periodístico **Nota Informativa**, con 1 hora, 39 minutos, 11 segundos y 83 piezas de monitoreo.

Informe General de Intercampaña de Diputadas y Diputados al Congreso del Estado

Del 12 de febrero al 18 de mayo de 2018.

GÉNERO PERIODÍSTICO POR PARTIDOS POLÍTICOS, COALICIONES Y CANDIDATURAS COMUNES O INDEPENDIENTES

RADIO



GÉNERO PERIODÍSTICO	PORCENTAJE	TIEMPO	PIEZA MONITOREO
Entrevista	29.17%	02:21:28	46
COALICIÓN MORENA-PT-PES	2.87%	00:13:56	6
COALICIÓN PAN-PRD-MC	4.37%	00:21:13	8
MORENA	1.63%	00:07:54	4
PAN	0.33%	00:01:35	1
PANAL	0.20%	00:00:57	1
PES	0.67%	00:03:15	1
PMR	0.91%	00:04:24	2
PRD	9.45%	00:45:51	11
PRI	2.43%	00:11:46	5
PSD	2.78%	00:13:28	3
PT	3.54%	00:17:09	4
Nota Informativa	60.90%	04:55:20	351
COALICIÓN MORENA-PT-PES	4.07%	00:19:43	21
COALICIÓN PAN-PRD-MC	4.74%	00:23:00	20
COALICIÓN PVEM-PRI-PANAL	1.27%	00:06:09	12
INDEPENDIENTES	0.52%	00:02:31	2
MC	0.88%	00:04:14	11
MORENA	6.56%	00:31:48	43
PAN	2.65%	00:12:51	23
PANAL	1.64%	00:07:57	13
PES	0.30%	00:01:28	5
PMR	7.11%	00:34:28	41
PRD	20.45%	01:39:11	83
PRI	5.65%	00:27:24	34
PSD	1.15%	00:05:33	9
PT	1.33%	00:06:26	11
PUP	1.32%	00:06:24	12
PVEM	1.26%	00:06:06	11

Informe General de Intercampaña de Diputadas y Diputados al Congreso del Estado

Del 12 de febrero al 18 de mayo de 2018.

GÉNERO PERIODÍSTICO POR PARTIDOS POLÍTICOS, COALICIONES Y CANDIDATURAS COMUNES O INDEPENDIENTES

RADIO



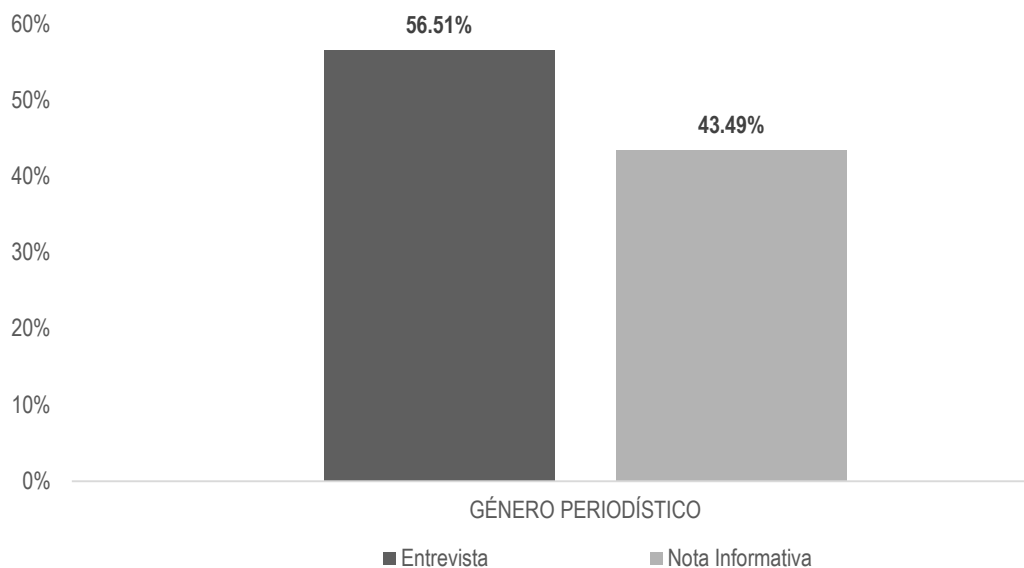
GÉNERO PERIODÍSTICO	PORCENTAJE	TIEMPO	PIEZA MONITOREO
Opinión y/o Análisis	9.74%	00:47:13	25
COALICIÓN MORENA-PT-PES	0.43%	00:02:04	1
COALICIÓN PAN-PRD-MC	0.09%	00:00:26	1
INDEPENDIENTES	0.03%	00:00:09	1
MORENA	4.45%	00:21:34	7
PAN	0.26%	00:01:16	3
PMR	0.44%	00:02:08	2
PRD	3.44%	00:16:41	3
PRI	0.51%	00:02:28	4
PSD	0.03%	00:00:09	1
PUP	0.03%	00:00:09	1
PVEM	0.03%	00:00:09	1
Reportaje	0.20%	00:00:58	1
COALICIÓN MORENA-PT-PES	0.20%	00:00:58	1
TOTAL GENERAL	100%	08:04:59	423

Informe General de Intercampaña de Diputadas y Diputados al Congreso del Estado

Del 12 de febrero al 18 de mayo de 2018.

GÉNERO PERIODÍSTICO POR PARTIDOS POLÍTICOS, COALICIONES Y CANDIDATURAS COMUNES O INDEPENDIENTES

TELEVISIÓN



El tiempo total en espacios noticiosos de televisión dedicado a partidos políticos, coaliciones y candidaturas comunes o independientes fue de **1 hora, 31 minutos, 40 segundos**, de los cuales:

51 minutos, 48 segundos corresponden al género periodístico **Entrevista**; y 39 minutos, 52 segundos a **Nota Informativa**.

Se registraron un total de **61** piezas de monitoreo, de las cuales 45 corresponden al género periodístico **Nota Informativa**; y 16 a **Entrevista**.

El **PMR** fue el partido político con **más tiempo** y **piezas de monitoreo** en programas noticiosos de **televisión** en el género periodístico **Nota Informativa**, con 7 minutos, 42 segundos y 8 piezas de monitoreo.

Informe General de Intercampaña de Diputadas y Diputados al Congreso del Estado

Del 12 de febrero al 18 de mayo de 2018.

GÉNERO PERIODÍSTICO POR PARTIDOS POLÍTICOS, COALICIONES Y CANDIDATURAS COMUNES O INDEPENDIENTES

TELEVISIÓN



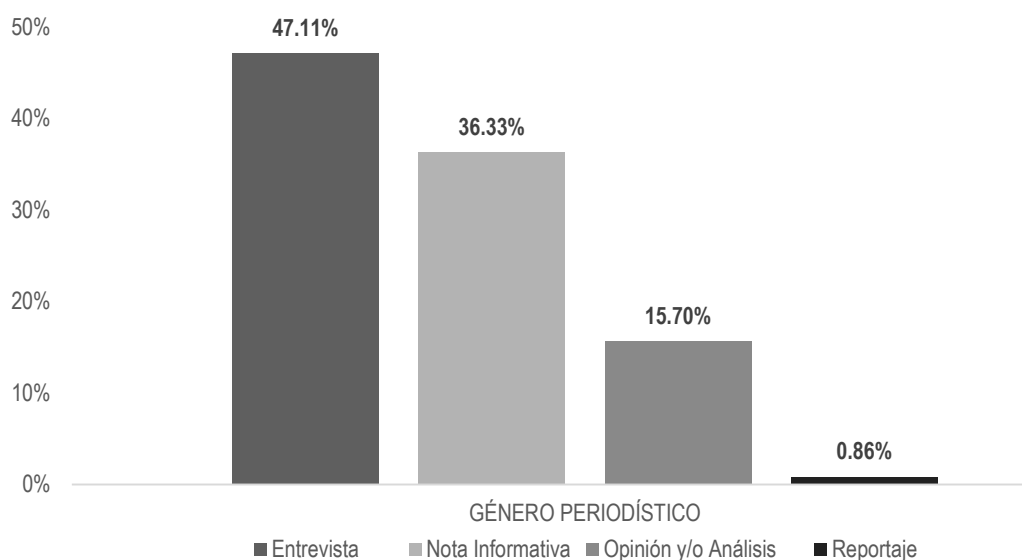
GÉNERO PERIODÍSTICO	PORCENTAJE	TIEMPO	PIEZA MONITOREO
Entrevista	56.51%	00:51:48	16
MC	3.15%	00:02:53	1
MORENA	7.29%	00:06:41	2
PAN	3.82%	00:03:30	1
PANAL	3.33%	00:03:03	1
PES	3.44%	00:03:09	1
PMR	3.31%	00:03:02	1
PRD	7.15%	00:06:33	2
PRI	3.82%	00:03:30	1
PSD	3.20%	00:02:56	1
PT	7.20%	00:06:36	2
PUP	3.40%	00:03:07	1
PVEM	7.42%	00:06:48	2
Nota Informativa	43.49%	00:39:52	45
COALICIÓN MORENA-PT-PES	6.11%	00:05:36	5
MC	2.80%	00:02:34	5
MORENA	2.69%	00:02:28	3
PAN	1.76%	00:01:37	2
PANAL	3.35%	00:03:04	4
PES	2.22%	00:02:02	2
PMR	8.40%	00:07:42	8
PRD	6.93%	00:06:21	6
PRI	1.31%	00:01:12	2
PSD	2.20%	00:02:01	2
PT	1.78%	00:01:38	2
PUP	2.22%	00:02:02	2
PVEM	1.73%	00:01:35	2
TOTAL GENERAL	100%	01:31:40	61

Informe General de Intercampaña de Diputadas y Diputados al Congreso del Estado

Del 12 de febrero al 18 de mayo de 2018.

GÉNERO PERIODÍSTICO POR ACTORES POLÍTICOS

RADIO



El tiempo total en espacios noticiosos de radio dedicado a actores políticos fue de **12 horas, 59 minutos, 24 segundos** de los cuales:

6 horas, 7 minutos, 12 segundos corresponden al género periodístico **Entrevista**; 4 horas, 43 minutos, 11 segundos a **Nota Informativa**; 2 horas, 2 minutos, 20 segundos a **Opinión y/o Análisis**; y 6 minutos, 40 segundos a **Reportaje**.

Se registraron **671** piezas de monitoreo, de las cuales 533 corresponden al género periodístico **Nota Informativa**; 99 a **Opinión y/o Análisis**; 38 a **Entrevista**; y 1 a **Reportaje**.

Luis Alfonso Silva Romo fue el actor político que registró **más tiempo** en espacios noticiosos de **radio** en el género periodístico **Entrevista**, con 2 horas, 31 minutos, 51 segundos.

Gloria Sánchez López fue la política que registró **más piezas de monitoreo** en espacios noticiosos de **radio** en el género periodístico **Nota Informativa**, con 22.

*La información detallada de esta variable podrá consultarse en la tabla, misma que incluye actores políticos, porcentajes, tiempos y piezas de monitoreo.

Informe General de Intercampaña de Diputadas y Diputados al Congreso del Estado

Del 12 de febrero al 18 de mayo de 2018.

GÉNERO PERIODÍSTICO POR ACTORES POLÍTICOS

RADIO



GÉNERO PERIODÍSTICO	PORCENTAJE	TIEMPO	PIEZA MONITOREO
Entrevista	47.11%	06:07:12	38
Aurora López Acevedo	0.15%	00:01:10	1
Daniel Constantino León	3.96%	00:30:54	2
Dulce Belén Uribe Mendoza	0.95%	00:07:24	2
Edith Yolanda López Velasco	0.13%	00:01:01	1
Eduardo Rojas Zavaleta	1.30%	00:10:07	3
Fanni Ivonne Guzmán Vásquez	0.15%	00:01:10	1
Haydeé Reyes Soto	2.26%	00:17:39	2
Hilda Pérez Luis	9.57%	01:14:34	3
Horacio Antonio Mendoza	1.95%	00:15:10	2
Inés Leal Peláez	0.29%	00:02:17	1
Keila Mesulemet Ramírez Cruz	1.16%	00:09:02	2
Luis Alfonso Silva Romo	19.48%	02:31:51	12
Miguel Antonio Cabrera García	0.32%	00:02:29	1
Nancy Ortiz Cabrera	1.01%	00:07:54	2
Óscar Valencia García	0.81%	00:06:20	1
Othón Cuevas Córdova	1.25%	00:09:45	1
Sergio López Sánchez	2.36%	00:18:25	1
Nota Informativa	36.33%	04:43:11	533
Adolfo García Morales	0.04%	00:00:19	2
Adriana Atristain Orozco	0.09%	00:00:44	4
Alejandro Avilés Álvarez	0.04%	00:00:21	1
Alexander Martínez Cruz	0.05%	00:00:22	5
Alicia Ivette Bañuelas Jiménez	0.86%	00:06:40	8
Alma Ruth Bohórquez Rodríguez	0.01%	00:00:04	1
Ángel Domínguez Escobar	0.03%	00:00:15	1
Araceli Delia Hernández Cortés	0.06%	00:00:26	5
Araceli López Hernández	0.03%	00:00:15	1
Araceli Rojas Vásquez	0.01%	00:00:06	1
Arsenio Mejía García	0.10%	00:00:45	2
Aurora López Acevedo	0.26%	00:02:01	3
Azucena Gracida Rodríguez	0.57%	00:04:26	7

Informe General de Intercampaña de Diputadas y Diputados al Congreso del Estado

Del 12 de febrero al 18 de mayo de 2018.

GÉNERO PERIODÍSTICO POR ACTORES POLÍTICOS

RADIO



GÉNERO PERIODÍSTICO	PORCENTAJE	TIEMPO	PIEZA MONITOREO
Belén Gil Jiménez	0.04%	00:00:19	4
Bernardo Vásquez Soriano Quiroz	0.03%	00:00:15	1
Bersaín López López	0.05%	00:00:23	2
Bertin Valencia Brito	0.52%	00:04:05	2
Carlos Enrique Flores Vargas	0.07%	00:00:32	2
Carmelo Pérez Pacheco	0.08%	00:00:39	6
Catalina Pérez Sánchez	0.10%	00:00:49	4
César Morales Niño	0.06%	00:00:27	2
César Rojas Bazán	0.05%	00:00:22	5
Claudia Guadalupe Cruz Arteaga	0.18%	00:01:26	4
Consuelo Zamudio González	0.09%	00:00:41	6
Daniel Constantino León	0.11%	00:00:52	8
David Aguilar Robles	0.84%	00:06:35	18
Donají López Cheves	0.01%	00:00:06	1
Dulce Belén Uribe Mendoza	1.99%	00:15:32	21
Edith Yolanda López Velasco	0.94%	00:07:21	13
Eduardo Rojas Zavaleta	0.42%	00:03:16	7
Efraín de la Cruz Sánchez	0.01%	00:00:06	1
Eliezer Martínez Ramírez	0.32%	00:02:28	1
Elim Antonio Aquino	0.23%	00:01:49	4
Emilio Francisco Ramírez Urbano	0.06%	00:00:30	1
Esperanza García Kuri	0.61%	00:04:46	5
Eva Diego Cruz	0.44%	00:03:27	5
Ezequiel Rosales Carreño	0.40%	00:03:07	5
Fanni Ivonne Guzmán Vásquez	0.01%	00:00:04	1
Felina Santiago Valdivieso	4.85%	00:37:50	12
Félix Serrano Toledo	0.08%	00:00:36	2
Fernando Huerta Cerecedo	0.04%	00:00:21	1
Fidel Reyna Carrasco	0.01%	00:00:06	1
Flora Gutiérrez Gutiérrez	0.04%	00:00:21	1
Fredie Delfín Avendaño	0.01%	00:00:05	1
Gloria Sánchez López	2.64%	00:20:33	22

Informe General de Intercampaña de Diputadas y Diputados al Congreso del Estado

Del 12 de febrero al 18 de mayo de 2018.

GÉNERO PERIODÍSTICO POR ACTORES POLÍTICOS

RADIO



GÉNERO PERIODÍSTICO	PORCENTAJE	TIEMPO	PIEZA MONITOREO
Guadalupe Díaz Pantoja	1.18%	00:09:14	5
Guadalupe Felipe Lucas	0.03%	00:00:15	1
Gualberto Gualdemar Cruz Venegas	0.13%	00:01:00	2
Gustavo Díaz Sánchez	0.05%	00:00:22	2
Hermenegildo Marcos López Cruz	0.01%	00:00:06	1
Herminio Manuel Cuevas Chávez	0.13%	00:00:59	6
Hilda Pérez Luis	0.13%	00:01:03	8
Hita Beatriz Ortiz Silva	0.07%	00:00:35	2
Horacio Antonio Mendoza	0.17%	00:01:18	3
Horacio Sosa Villavicencio	0.27%	00:02:05	4
Inés Leal Peláez	0.05%	00:00:23	2
Ismael Alavez Pérez	0.01%	00:00:04	1
Iván Cabrera Velasco	0.14%	00:01:07	7
Javier Pacheco Villaseñor	0.21%	00:01:36	2
Jazmín Natalie Pérez Melgar	0.04%	00:00:19	4
Jorge Toledo Luis	0.04%	00:00:18	1
Jorge Villacaña Jiménez	0.02%	00:00:09	1
José Antonio Estefan Garfias	0.23%	00:01:46	1
José Bornios Santiago	0.01%	00:00:05	1
José Esteban Medina Casanova	0.12%	00:00:58	5
José Felipe Quintana Sánchez	0.01%	00:00:04	1
José Luis Sánchez Vásquez	0.05%	00:00:22	5
José Manuel Castillo González	0.34%	00:02:39	1
José Manuel Guzmán Avendaño	0.04%	00:00:19	4
José Marcos Barrientos López	0.05%	00:00:22	5
José Ramírez Ramírez	0.09%	00:00:43	2
Keila Mesulemet Ramírez Cruz	2.24%	00:17:27	10
Larisa León Montero	0.11%	00:00:52	6
Laura Estrada Mauro	0.03%	00:00:15	1
León Zaragoza Rosario	0.03%	00:00:15	1
Leslie Jiménez Valencia	0.56%	00:04:22	11
Lilia Antonio Ríos	0.09%	00:00:43	3

Informe General de Intercampaña de Diputadas y Diputados al Congreso del Estado

Del 12 de febrero al 18 de mayo de 2018.

GÉNERO PERIODÍSTICO POR ACTORES POLÍTICOS

RADIO



GÉNERO PERIODÍSTICO	PORCENTAJE	TIEMPO	PIEZA MONITOREO
Lilia Hernández López	0.04%	00:00:21	2
Lizbeth Anaïd Concha Ojeda	0.06%	00:00:26	3
Lourdes Rosales Martínez	0.34%	00:02:38	4
Lucía Margarita Cruz Ortíz	0.38%	00:02:56	1
Lucía Raquel Alberto Marín	0.09%	00:00:41	6
Luis Alfonso Silva Romo	0.08%	00:00:37	6
Luis Alonso Robles Villalobos	0.24%	00:01:51	4
Luis Carlos Cruz Sánchez	0.24%	00:01:51	1
Luis Mario Díaz Jiménez	0.04%	00:00:19	4
Madai Hernández Jiménez	0.08%	00:00:37	3
Magali López Domínguez	0.50%	00:03:52	5
Manuel Pérez Morales	0.05%	00:00:22	5
Marcos Enrique Hernández Bravo	0.19%	00:01:29	5
María de Jesús Gómez Torres	0.04%	00:00:20	2
María de Jesús Mendoza Sánchez	0.04%	00:00:21	1
María del Pilar Pérez López	0.05%	00:00:22	5
María Guadalupe González Murillo	0.12%	00:00:54	5
María Soledad Suárez Cruz	0.05%	00:00:22	5
Mariana Lizbeth Reyna Agreda	0.05%	00:00:22	5
Mariela Peña Burón	0.01%	00:00:04	1
Mariuma Munira Vadillo Bravo	0.25%	00:01:56	5
Martha Delia Montejano Carmona	0.04%	00:00:19	4
Mauro Cruz Sánchez	0.10%	00:00:45	2
Migdalia Espinoza Manuel	0.08%	00:00:36	2
Miguel Ángel Morales Amaya	0.05%	00:00:22	5
Miriam Caraveo	0.18%	00:01:25	2
Nallely Hernández García	0.64%	00:04:57	6
Nanci Yesenia Martínez Gaspar	0.01%	00:00:06	1
Nancy Ortiz Cabrera	1.27%	00:09:54	11
Noé Doroteo Castillejos	0.03%	00:00:15	1
Noé Martínez Canseco	0.01%	00:00:06	1
Odelis Pineda Vásquez	0.04%	00:00:19	4

Informe General de Intercampaña de Diputadas y Diputados al Congreso del Estado

Del 12 de febrero al 18 de mayo de 2018.

GÉNERO PERIODÍSTICO POR ACTORES POLÍTICOS

RADIO



GÉNERO PERIODÍSTICO	PORCENTAJE	TIEMPO	PIEZA MONITOREO
Óscar Valencia García	1.71%	00:13:21	13
Othón Cuevas Córdova	0.07%	00:00:34	5
Pavel Meléndez Cruz	0.50%	00:03:52	5
Pedro Santiago Valle	0.07%	00:00:32	3
Rafael Vichido Luna	0.10%	00:00:46	2
Raquel Vásquez Amador	0.04%	00:00:20	2
Raúl Manzano Pérez	0.04%	00:00:20	2
Rogelio Sánchez Cruz	0.09%	00:00:40	3
Rosa Elena Villanueva Salazar	0.04%	00:00:19	4
Rosalinda Figueroa Hernández	1.19%	00:09:16	12
Ruth Karina Escobar González	0.08%	00:00:36	3
Samuel Gurrión Herrera	0.14%	00:01:04	4
Samuel Gurrión Matías	0.10%	00:00:49	1
Sandra Mariela López Silva	0.04%	00:00:17	1
Saúl Cruz Jiménez	0.03%	00:00:15	1
Saúl Ulises Cortés Maldonado	0.05%	00:00:22	5
Sergio López Sánchez	1.34%	00:10:27	11
Sergio Meraz Concha	0.17%	00:01:18	4
Tomás Aquino Linares	0.04%	00:00:20	1
Toribio López Sánchez	0.07%	00:00:33	2
Viliulfo Ramírez Lazo	0.11%	00:00:50	3
Xóchitl Jazmín Velázquez Vásquez	0.46%	00:03:37	4
Yarit Tannos Cruz	0.27%	00:02:07	5
Zerafina Aragón Heredia	0.01%	00:00:06	1
Opinión y/o Análisis	15.70%	02:02:20	99
Adriana Atristain Orozco	0.09%	00:00:42	2
Aleida Serrano Toledo	0.69%	00:05:22	3
Alejandro Avilés Álvarez	0.73%	00:05:42	2
Anastacia Hernández Reyes	0.26%	00:02:00	1
Araceli López Hernández	0.64%	00:04:57	1
Bersaín López López	0.09%	00:00:40	1
Carol Antonio Altamirano	0.05%	00:00:22	1

Informe General de Intercampaña de Diputadas y Diputados al Congreso del Estado

Del 12 de febrero al 18 de mayo de 2018.

GÉNERO PERIODÍSTICO POR ACTORES POLÍTICOS

RADIO



GÉNERO PERIODÍSTICO	PORCENTAJE	TIEMPO	PIEZA MONITOREO
César Morales Niño	0.61%	00:04:45	2
Damián Pablo	0.26%	00:02:00	1
Daniel Juárez López	0.05%	00:00:22	1
David Aguilar Robles	1.11%	00:08:40	2
Denise Gutiérrez	0.05%	00:00:22	1
Dulce Belén Uribe Mendoza	0.22%	00:01:44	3
Eduardo Rojas Zavaleta	0.07%	00:00:35	1
Elena Cuevas Hernández	0.22%	00:01:42	2
Elim Antonio Aquino	0.46%	00:03:36	3
Ericel Gómez Nucamendi	0.22%	00:01:42	2
Eva Diego Cruz	0.11%	00:00:51	2
Felina Santiago Valdivieso	1.21%	00:09:26	1
Félix Serrano Toledo	0.05%	00:00:22	1
Fernando Huerta Cerecedo	0.35%	00:02:42	2
Flora Gutiérrez Gutiérrez	0.46%	00:03:36	3
Fredie Delfín Avendaño	0.22%	00:01:42	2
Gloria Sánchez López	0.06%	00:00:29	1
Herminio Manuel Cuevas Chávez	0.44%	00:03:27	3
Hilda Pérez Luis	0.62%	00:04:48	5
Hita Beatriz Ortiz Silva	0.05%	00:00:22	1
Horacio Antonio Mendoza	0.11%	00:00:51	2
Horacio Sosa Villavicencio	0.26%	00:02:00	1
Itzia Estrada Domínguez	0.05%	00:00:22	1
Jorge Toledo Luis	0.39%	00:03:02	2
Jorge Villacaña Jiménez	0.40%	00:03:06	2
Juan Carlos Ruíz	0.06%	00:00:30	1
Keila Mesulemet Ramírez Cruz	0.10%	00:00:48	1
Leslie Jiménez Valencia	0.32%	00:02:30	5
Lilia Mendoza Cruz	0.05%	00:00:22	1
Lucía Raquel Alberto Marín	0.06%	00:00:30	1
Luis Alfonso Silva Romo	0.03%	00:00:13	1
Luis Alonso Robles Villalobos	0.34%	00:02:37	2

Informe General de Intercampaña de Diputadas y Diputados al Congreso del Estado

Del 12 de febrero al 18 de mayo de 2018.

GÉNERO PERIODÍSTICO POR ACTORES POLÍTICOS

RADIO



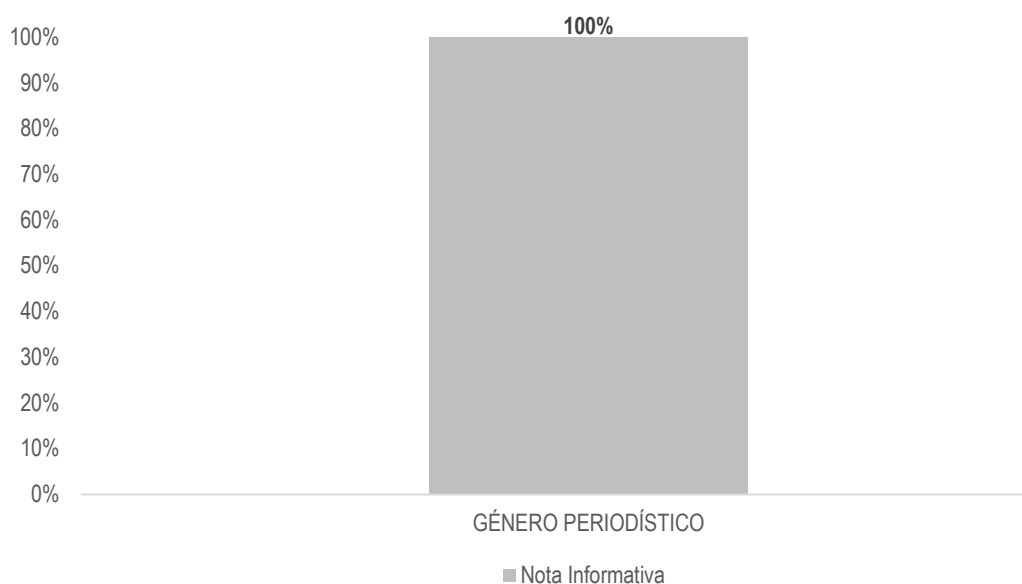
GÉNERO PERIODÍSTICO	PORCENTAJE	TIEMPO	PIEZA MONITOREO
Magda Rendón Tirado	0.26%	00:02:02	2
Manuel Pérez Morales	0.09%	00:00:43	1
María de Jesús Mendoza Sánchez	0.35%	00:02:42	2
María Elena Aragón Morales	0.70%	00:05:27	3
María Guadalupe González Murillo	0.53%	00:04:07	3
Mariuma Munira Vadillo Bravo	0.08%	00:00:39	2
Nallely Hernández García	0.06%	00:00:26	1
Nanci Yesenia Martínez Gaspar	0.26%	00:02:00	1
Nancy Ortiz Cabrera	0.22%	00:01:45	2
Othón Cuevas Córdova	0.29%	00:02:14	3
Salvador Gijón Miguel	0.26%	00:02:00	1
Sergio Meraz Concha	0.38%	00:03:00	2
Victoria Cruz Villar	0.09%	00:00:40	1
Wilfrido Vásquez López	0.05%	00:00:22	1
Xóchitl Jazmín Velázquez Vásquez	0.18%	00:01:22	2
Yarit Tannos Cruz	0.39%	00:03:02	2
Reportaje	0.86%	00:06:40	1
Keila Mesulemet Ramírez Cruz	0.86%	00:06:40	1
TOTAL GENERAL	100%	12:59:24	671

Informe General de Intercampaña de Diputadas y Diputados al Congreso del Estado

Del 12 de febrero al 18 de mayo de 2018.

GÉNERO PERIODÍSTICO POR ACTORES POLÍTICOS

TELEVISIÓN



El tiempo total en espacios noticiosos de televisión dedicado a actores políticos fue de **6 minutos, 31 segundos**, los cuales corresponden en su totalidad al género periodístico **Nota Informativa**.

Se registraron **3** piezas de monitoreo en el género periodístico **Nota Informativa**.

Felina Santiago Valdivieso fue la única política que registró **tiempo y piezas de monitoreo** en espacios noticiosos de **televisión** en el género periodístico **Nota Informativa**.

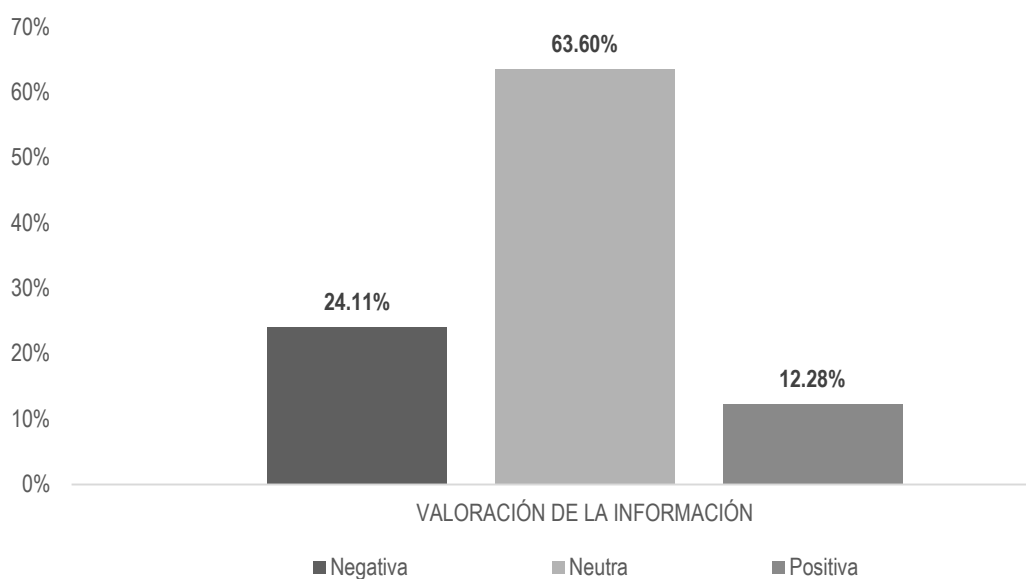
GÉNERO PERIODÍSTICO	PORCENTAJE	TIEMPO	PIEZA MONITOREO
Nota Informativa	100%	00:06:31	3
Felina Santiago Valdivieso	100%	00:06:31	3
TOTAL GENERAL	100%	00:06:31	3

Informe General de Intercampaña de Diputadas y Diputados al Congreso del Estado

Del 12 de febrero al 18 de mayo de 2018.

VALORACIÓN DE LA INFORMACIÓN POR PARTIDOS POLÍTICOS, COALICIONES Y CANDIDATURAS COMUNES O INDEPENDIENTES

RADIO



El tiempo total en espacios noticiosos de radio dedicado a partidos políticos, coaliciones y candidaturas comunes o independientes fue de **8 horas, 4 minutos, 59 segundos**, de los cuales:

5 horas, 8 minutos, 28 segundos corresponden a la valoración de la información **Neutra**; 1 hora, 56 minutos, 57 segundos a **Negativa**; y 59 minutos, 34 segundos a **Positiva**.

Se registraron un total de **423** menciones, de las cuales 311 corresponden a la valoración de la información **Neutra**; 66 a **Negativa**; y 46 a **Positiva**.

El **PRD** fue el partido político que registró **más tiempo** en programas noticiosos de **radio**, en la valoración de la información **Negativa**, con 1 hora, 25 minutos, 53 segundos; también fue el partido político con **más menciones** en la valoración de la información **Neutra**, con 53.

*La información detallada de esta variable podrá consultarse en la tabla, misma que incluye partidos políticos, coaliciones, porcentajes, tiempos y menciones.

Informe General de Intercampaña de Diputadas y Diputados al Congreso del Estado

Del 12 de febrero al 18 de mayo de 2018.

VALORACIÓN DE LA INFORMACIÓN POR PARTIDOS POLÍTICOS, COALICIONES Y CANDIDATURAS COMUNES O INDEPENDIENTES

RADIO

VALORACIÓN DE LA INFORMACIÓN	PORCENTAJE	TIEMPO	MENCIONES
Negativa	24.11%	01:56:57	66
COALICIÓN MORENA-PT-PES	1.61%	00:07:48	4
MC	0.07%	00:00:21	2
MORENA	2.40%	00:11:38	10
PAN	0.59%	00:02:52	4
PANAL	0.40%	00:01:56	1
PMR	0.56%	00:02:44	3
PRD	17.71%	01:25:53	36
PRI	0.61%	00:02:58	4
PT	0.09%	00:00:25	1
PVEM	0.08%	00:00:22	1
Neutra	63.60%	05:08:28	311
COALICIÓN MORENA-PT-PES	4.91%	00:23:47	22
COALICIÓN PAN-PRD-MC	9.21%	00:44:39	29
COALICIÓN PVEM-PRI-PANAL	1.27%	00:06:09	12
INDEPENDIENTES	0.55%	00:02:40	3
MC	0.37%	00:01:48	6
MORENA	9.31%	00:45:07	41
PAN	2.55%	00:12:22	22
PANAL	0.93%	00:04:30	10
PES	0.74%	00:03:36	4
PMR	5.92%	00:28:43	31
PRD	13.87%	01:07:16	53
PRI	7.51%	00:36:24	36
PSD	1.49%	00:07:14	9
PT	2.83%	00:13:44	11
PUP	0.93%	00:04:29	11
PVEM	1.21%	00:05:53	11

Informe General de Intercampaña de Diputadas y Diputados al Congreso del Estado

Del 12 de febrero al 18 de mayo de 2018.

VALORACIÓN DE LA INFORMACIÓN POR PARTIDOS POLÍTICOS, COALICIONES Y CANDIDATURAS COMUNES O INDEPENDIENTES

RADIO



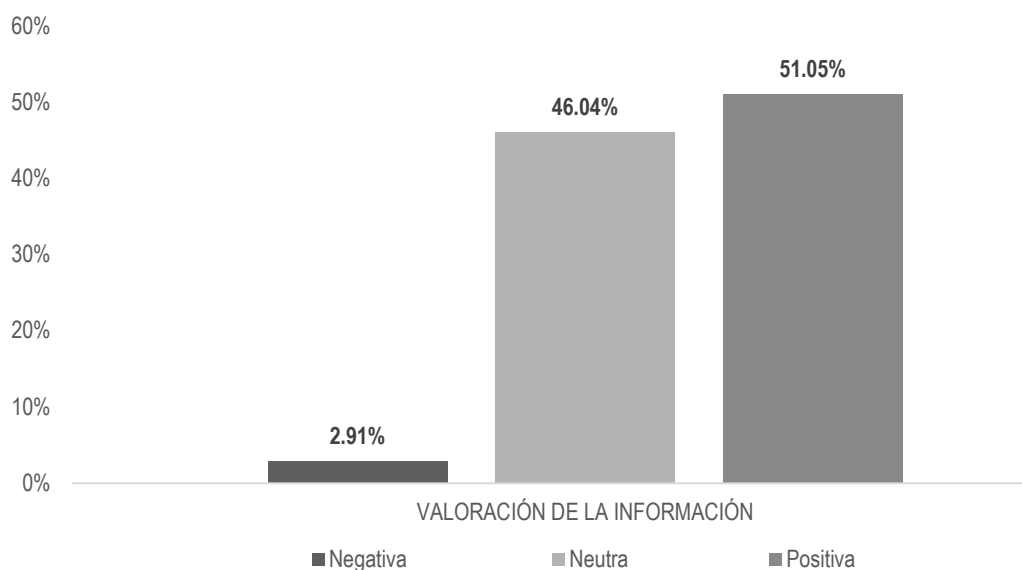
VALORACIÓN DE LA INFORMACIÓN	PORCENTAJE	TIEMPO	MENCIONES
Positiva	12.28%	00:59:34	46
COALICIÓN MORENA-PT-PES	1.05%	00:05:06	3
MC	0.43%	00:02:05	3
MORENA	0.93%	00:04:31	3
PAN	0.10%	00:00:28	1
PANAL	0.51%	00:02:28	3
PES	0.23%	00:01:07	2
PMR	1.97%	00:09:33	11
PRD	1.77%	00:08:34	8
PRI	0.47%	00:02:16	3
PSD	2.46%	00:11:56	4
PT	1.95%	00:09:26	3
PUP	0.43%	00:02:04	2
TOTAL GENERAL	100%	08:04:59	423

Informe General de Intercampaña de Diputadas y Diputados al Congreso del Estado

Del 12 de febrero al 18 de mayo de 2018.

VALORACIÓN DE LA INFORMACIÓN POR PARTIDOS POLÍTICOS, COALICIONES Y CANDIDATURAS COMUNES O INDEPENDIENTES

TELEVISIÓN



El tiempo total en espacios noticiosos de televisión dedicado a partidos políticos, coaliciones y candidaturas comunes o independientes fue de **1 hora, 31 minutos, 40 segundos**, de los cuales:

46 minutos, 48 segundos corresponden a la valoración de la información **Positiva**; 42 minutos, 12 segundos a **Neutra**; y 2 minutos, 40 segundos a **Negativa**.

Se registraron un total de **61** menciones, de las cuales:

29 corresponden a la valoración de la información **Positiva**; 27 a **Neutra**; y 5 a **Negativa**.

MORENA fue el partido político que registró **más tiempo** en espacios noticiosos de **televisión** en la valoración de información **Neutra**, con 9 minutos, 9 segundos.

El **PMR** fue el partido político que registró **más menciones** en espacios noticiosos de **televisión** en la valoración de información **Positiva**, con 6.

Informe General de Intercampaña de Diputadas y Diputados al Congreso del Estado

Del 12 de febrero al 18 de mayo de 2018.

VALORACIÓN DE LA INFORMACIÓN POR PARTIDOS POLÍTICOS, COALICIONES Y CANDIDATURAS COMUNES O INDEPENDIENTES

TELEVISIÓN



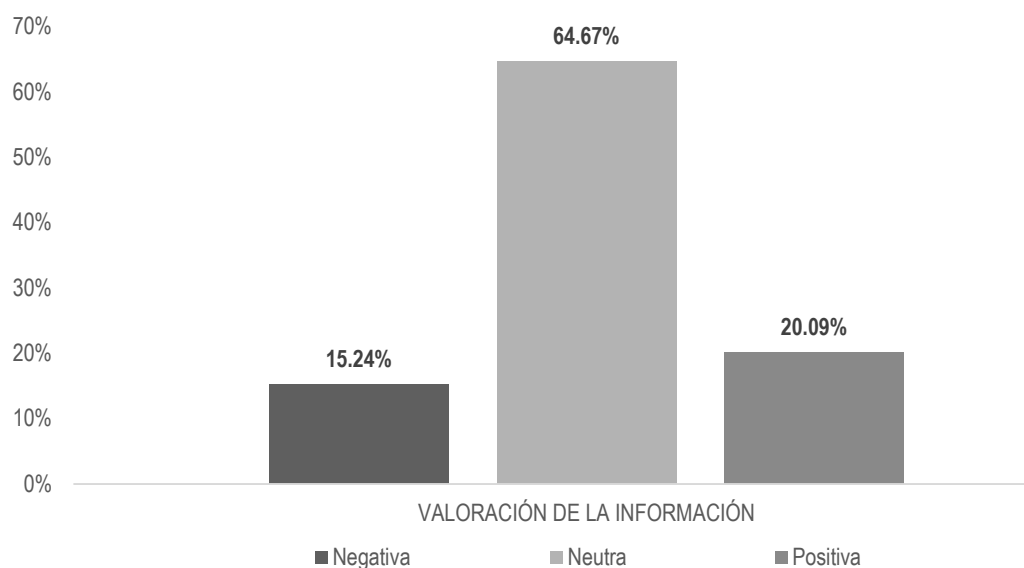
VALORACIÓN DE LA INFORMACIÓN	PORCENTAJE	TIEMPO	MENCIONES
Negativa	2.91%	00:02:40	5
COALICIÓN MORENA-PT-PES	2.29%	00:02:06	2
MC	0.62%	00:00:34	3
Neutra	46.04%	00:42:12	27
MORENA	9.98%	00:09:09	5
PAN	5.58%	00:05:07	3
PANAL	1.69%	00:01:33	2
PMR	2.89%	00:02:39	3
PRD	6.27%	00:05:45	4
PRI	5.13%	00:04:42	3
PT	5.35%	00:04:54	3
PVEM	9.15%	00:08:23	4
Positiva	51.05%	00:46:48	29
COALICIÓN MORENA-PT-PES	3.82%	00:03:30	3
MC	5.33%	00:04:53	3
PANAL	4.98%	00:04:34	3
PES	5.65%	00:05:11	3
PMR	8.82%	00:08:05	6
PRD	7.80%	00:07:09	4
PSD	5.40%	00:04:57	3
PT	3.64%	00:03:20	1
PUP	5.62%	00:05:09	3
TOTAL GENERAL	100%	01:31:40	61

Informe General de Intercampaña de Diputadas y Diputados al Congreso del Estado

Del 12 de febrero al 18 de mayo de 2018.

VALORACIÓN DE LA INFORMACIÓN POR ACTORES POLÍTICOS

RADIO



El tiempo total en espacios noticiosos de radio dedicado a actores políticos fue de **12 horas, 59 minutos, 24 segundos** de los cuales:

8 horas, 24 minutos, 3 segundos corresponden a la valoración de información **Neutra**; 2 horas, 36 minutos, 35 segundos a **Positiva**; y 1 hora, 58 minutos, 45 segundos a **Negativa**.

Se registraron **671** menciones, de las cuales 539 corresponden a la valoración de la información **Neutra**; 107 a **Negativa**; y 25 a **Positiva**.

Luis Alfonso Silva Romo fue el actor político que registró **más tiempo** en espacios noticiosos de radio en la valoración de la información **Neutra**, con 1 hora, 38 minutos, 25 segundos.

Dulce Belén Uribe Mendoza y **David Aguilar Robles** fueron los políticos que registraron **más menciones** en programas noticiosos de **radio** en la valoración de la información **Neutra**, con 16 menciones cada uno.

*La información detallada de esta variable podrá consultarse en la tabla, misma que incluye actores políticos, porcentajes, tiempos y menciones.

Informe General de Intercampaña de Diputadas y Diputados al Congreso del Estado

Del 12 de febrero al 18 de mayo de 2018.

VALORACIÓN DE LA INFORMACIÓN POR ACTORES POLÍTICOS

RADIO



VALORACIÓN DE LA INFORMACIÓN	PORCENTAJE	TIEMPO	MENCIONES
Negativa	15.24%	01:58:45	107
Adriana Atristain Orozco	0.03%	00:00:14	1
Aleida Serrano Toledo	0.64%	00:05:00	2
Alejandro Avilés Álvarez	0.73%	00:05:41	2
Araceli López Hernández	0.64%	00:04:57	1
Aurora López Acevedo	0.04%	00:00:21	1
Bersaín López López	0.12%	00:00:54	2
César Morales Niño	0.35%	00:02:45	1
Daniel Constantino León	0.02%	00:00:10	1
David Aguilar Robles	1.21%	00:09:27	4
Dulce Belén Uribe Mendoza	1.20%	00:09:19	8
Edith Yolanda López Velasco	0.45%	00:03:31	6
Eduardo Rojas Zavaleta	0.05%	00:00:25	2
Elena Cuevas Hernández	0.17%	00:01:20	1
Elim Antonio Aquino	0.54%	00:04:11	5
Ericel Gómez Nucamendi	0.17%	00:01:20	1
Eva Diego Cruz	0.36%	00:02:49	2
Félix Serrano Toledo	0.04%	00:00:21	1
Fernando Huerta Cerecedo	0.34%	00:02:41	2
Flora Gutiérrez Gutiérrez	0.46%	00:03:35	3
Fredie Delfín Avendaño	0.17%	00:01:20	1
Gloria Sánchez López	1.95%	00:15:11	15
Herminio Manuel Cuevas Chávez	0.35%	00:02:45	1
Horacio Antonio Mendoza	0.06%	00:00:29	1
Jorge Toledo Luis	0.34%	00:02:40	1
Jorge Villacaña Jiménez	0.37%	00:02:54	2
José Esteban Medina Casanova	0.03%	00:00:14	1
José Manuel Castillo González	0.34%	00:02:39	1
Keila Mesulemet Ramírez Cruz	0.10%	00:00:48	1
Larisa León Montero	0.02%	00:00:08	2
Leslie Jiménez Valencia	0.28%	00:02:11	5

Informe General de Intercampaña de Diputadas y Diputados al Congreso del Estado

Del 12 de febrero al 18 de mayo de 2018.

VALORACIÓN DE LA INFORMACIÓN POR ACTORES POLÍTICOS

RADIO



VALORACIÓN DE LA INFORMACIÓN	PORCENTAJE	TIEMPO	MENCIONES
Luis Alfonso Silva Romo	0.03%	00:00:13	1
Luis Alonso Robles Villalobos	0.53%	00:04:06	5
Magda Rendón Tirado	0.21%	00:01:40	1
Marcos Enrique Hernández Bravo	0.02%	00:00:08	2
María de Jesús Mendoza Sánchez	0.34%	00:02:41	2
María Elena Aragón Morales	0.65%	00:05:05	2
María Guadalupe González Murillo	0.48%	00:03:45	2
Mariuma Munira Vadillo Bravo	0.02%	00:00:10	1
Nancy Ortiz Cabrera	0.20%	00:01:34	2
Óscar Valencia García	0.32%	00:02:28	4
Ruth Karina Escobar González	0.03%	00:00:14	1
Samuel Gurrión Herrera	0.03%	00:00:14	1
Sergio Meraz Concha	0.13%	00:01:00	1
Victoria Cruz Villar	0.09%	00:00:40	1
Xóchitl Jazmín Velázquez Vásquez	0.13%	00:01:00	1
Yarit Tannos Cruz	0.44%	00:03:27	3
Neutra	64.67%	08:24:03	539
Adolfo García Morales	0.04%	00:00:19	2
Adriana Atristain Orozco	0.15%	00:01:12	5
Aleida Serrano Toledo	0.05%	00:00:22	1
Alejandro Avilés Álvarez	0.05%	00:00:22	1
Alexander Martínez Cruz	0.05%	00:00:22	5
Alicia Ivette Bañuelas Jiménez	0.86%	00:06:40	8
Alma Ruth Bohórquez Rodríguez	0.01%	00:00:04	1
Anastacia Hernández Reyes	0.26%	00:02:00	1
Ángel Domínguez Escobar	0.03%	00:00:15	1
Araceli Delia Hernández Cortés	0.06%	00:00:26	5
Araceli López Hernández	0.03%	00:00:15	1
Araceli Rojas Vásquez	0.01%	00:00:06	1
Arsenio Mejía García	0.10%	00:00:45	2
Aurora López Acevedo	0.21%	00:01:40	2

Informe General de Intercampaña de Diputadas y Diputados al Congreso del Estado

Del 12 de febrero al 18 de mayo de 2018.

VALORACIÓN DE LA INFORMACIÓN POR ACTORES POLÍTICOS

RADIO



VALORACIÓN DE LA INFORMACIÓN	PORCENTAJE	TIEMPO	MENCIONES
Azucena Gracida Rodríguez	0.57%	00:04:26	7
Belén Gil Jiménez	0.04%	00:00:19	4
Bernardo Vásquez Soriano Quiroz	0.03%	00:00:15	1
Bersaín López López	0.02%	00:00:09	1
Bertin Valencia Brito	0.52%	00:04:05	2
Carlos Enrique Flores Vargas	0.07%	00:00:32	2
Carmelo Pérez Pacheco	0.08%	00:00:39	6
Carol Antonio Altamirano	0.05%	00:00:22	1
Catalina Pérez Sánchez	0.10%	00:00:49	4
César Morales Niño	0.31%	00:02:27	3
César Rojas Bazán	0.05%	00:00:22	5
Claudia Guadalupe Cruz Arteaga	0.18%	00:01:26	4
Consuelo Zamudio González	0.09%	00:00:41	6
Damián Pablo	0.26%	00:02:00	1
Daniel Constantino León	4.05%	00:31:36	9
Daniel Juárez López	0.05%	00:00:22	1
David Aguilar Robles	0.74%	00:05:48	16
Denise Gutiérrez	0.05%	00:00:22	1
Donají López Cheves	0.01%	00:00:06	1
Dulce Belén Uribe Mendoza	1.76%	00:13:43	16
Edith Yolanda López Velasco	0.62%	00:04:51	8
Eduardo Rojas Zavaleta	1.74%	00:13:33	9
Efraín de la Cruz Sánchez	0.01%	00:00:06	1
Elena Cuevas Hernández	0.05%	00:00:22	1
Eliezer Martínez Ramírez	0.32%	00:02:28	1
Elim Antonio Aquino	0.05%	00:00:22	1
Emilio Francisco Ramírez Urbano	0.06%	00:00:30	1
Ericel Gómez Nucamendi	0.05%	00:00:22	1
Esperanza García Kuri	0.61%	00:04:46	5
Eva Diego Cruz	0.19%	00:01:29	5
Ezequiel Rosales Carreño	0.40%	00:03:07	5

Informe General de Intercampaña de Diputadas y Diputados al Congreso del Estado

Del 12 de febrero al 18 de mayo de 2018.

VALORACIÓN DE LA INFORMACIÓN POR ACTORES POLÍTICOS

RADIO



VALORACIÓN DE LA INFORMACIÓN	PORCENTAJE	TIEMPO	MENCIONES
Fanni Ivonne Guzmán Vásquez	0.01%	00:00:04	1
Felina Santiago Valdivieso	4.78%	00:37:15	10
Félix Serrano Toledo	0.08%	00:00:37	2
Fernando Huerta Cerecedo	0.05%	00:00:22	1
Fidel Reyna Carrasco	0.01%	00:00:06	1
Flora Gutiérrez Gutiérrez	0.05%	00:00:22	1
Fredie Delfín Avendaño	0.06%	00:00:27	2
Gloria Sánchez López	0.75%	00:05:51	8
Guadalupe Díaz Pantoja	1.18%	00:09:14	5
Guadalupe Felipe Lucas	0.03%	00:00:15	1
Gualberto Gualdemar Cruz Venegas	0.13%	00:01:00	2
Gustavo Díaz Sánchez	0.05%	00:00:22	2
Haydeé Reyes Soto	1.26%	00:09:51	1
Hermenegildo Marcos López Cruz	0.01%	00:00:06	1
Herminio Manuel Cuevas Chávez	0.22%	00:01:41	8
Hilda Pérez Luis	3.29%	00:25:37	15
Hita Beatriz Ortiz Silva	0.12%	00:00:57	3
Horacio Antonio Mendoza	0.10%	00:00:48	3
Horacio Sosa Villavicencio	0.52%	00:04:05	5
Inés Leal Peláez	0.34%	00:02:40	3
Ismael Alavez Pérez	0.01%	00:00:04	1
Itzia Estrada Domínguez	0.05%	00:00:22	1
Iván Cabrera Velasco	0.14%	00:01:07	7
Javier Pacheco Villaseñor	0.21%	00:01:36	2
Jazmín Natalie Pérez Melgar	0.04%	00:00:19	4
Jorge Toledo Luis	0.09%	00:00:40	2
Jorge Villacaña Jiménez	0.05%	00:00:21	1
José Antonio Estefan Garfías	0.23%	00:01:46	1
José Bornios Santiago	0.01%	00:00:05	1
José Esteban Medina Casanova	0.09%	00:00:44	4
José Felipe Quintana Sánchez	0.01%	00:00:04	1

Informe General de Intercampaña de Diputadas y Diputados al Congreso del Estado

Del 12 de febrero al 18 de mayo de 2018.

VALORACIÓN DE LA INFORMACIÓN POR ACTORES POLÍTICOS

RADIO



VALORACIÓN DE LA INFORMACIÓN	PORCENTAJE	TIEMPO	MENCIONES
José Luis Sánchez Vásquez	0.05%	00:00:22	5
José Manuel Guzmán Avendaño	0.04%	00:00:19	4
José Marcos Barrientos López	0.05%	00:00:22	5
José Ramírez Ramírez	0.09%	00:00:43	2
Juan Carlos Ruíz	0.06%	00:00:30	1
Keila Mesulemet Ramírez Cruz	4.25%	00:33:09	13
Larisa León Montero	0.09%	00:00:44	4
Laura Estrada Mauro	0.03%	00:00:15	1
León Zaragoza Rosario	0.03%	00:00:15	1
Leslie Jiménez Valencia	0.60%	00:04:41	11
Lilia Antonio Ríos	0.09%	00:00:43	3
Lilia Hernández López	0.04%	00:00:21	2
Lilia Mendoza Cruz	0.05%	00:00:22	1
Lizbeth Anaid Concha Ojeda	0.06%	00:00:26	3
Lourdes Rosales Martínez	0.10%	00:00:48	3
Lucía Margarita Cruz Ortíz	0.38%	00:02:56	1
Lucía Raquel Alberto Marín	0.15%	00:01:11	7
Luis Alfonso Silva Romo	12.63%	01:38:25	13
Luis Alonso Robles Villalobos	0.05%	00:00:22	1
Luis Carlos Cruz Sánchez	0.24%	00:01:51	1
Luis Mario Díaz Jiménez	0.04%	00:00:19	4
Madai Hernández Jiménez	0.08%	00:00:37	3
Magali López Domínguez	0.50%	00:03:52	5
Magda Rendón Tirado	0.05%	00:00:22	1
Manuel Pérez Morales	0.14%	00:01:05	6
Marcos Enrique Hernández Bravo	0.05%	00:00:22	2
María de Jesús Gómez Torres	0.04%	00:00:20	2
María de Jesús Mendoza Sánchez	0.05%	00:00:22	1
María del Pilar Pérez López	0.05%	00:00:22	5
María Elena Aragón Morales	0.05%	00:00:22	1
María Guadalupe González Murillo	0.16%	00:01:16	6

Informe General de Intercampaña de Diputadas y Diputados al Congreso del Estado

Del 12 de febrero al 18 de mayo de 2018.

VALORACIÓN DE LA INFORMACIÓN POR ACTORES POLÍTICOS

RADIO



VALORACIÓN DE LA INFORMACIÓN	PORCENTAJE	TIEMPO	MENCIONES
María Soledad Suárez Cruz	0.05%	00:00:22	5
Mariana Lizbeth Reyna Agreda	0.05%	00:00:22	5
Mariela Peña Burón	0.01%	00:00:04	1
Mariuma Munira Vadillo Bravo	0.31%	00:02:25	6
Martha Delia Montejano Carmona	0.04%	00:00:19	4
Mauro Cruz Sánchez	0.10%	00:00:45	2
Migdalia Espinoza Manuel	0.08%	00:00:36	2
Miguel Ángel Morales Amaya	0.05%	00:00:22	5
Miguel Antonio Cabrera García	0.32%	00:02:29	1
Miriam Caraveo	0.18%	00:01:25	2
Nallely Hernández García	0.69%	00:05:23	7
Nanci Yesenia Martínez Gaspar	0.27%	00:02:06	2
Nancy Ortiz Cabrera	2.31%	00:17:59	13
Noé Doroteo Castillejos	0.03%	00:00:15	1
Noé Martínez Canseco	0.01%	00:00:06	1
Odelis Pineda Vásquez	0.04%	00:00:19	4
Óscar Valencia García	1.54%	00:12:02	7
Othón Cuevas Córdova	1.52%	00:11:49	8
Pavel Meléndez Cruz	0.50%	00:03:52	5
Pedro Santiago Valle	0.07%	00:00:32	3
Rafael Vichido Luna	0.06%	00:00:27	1
Raquel Vásquez Amador	0.04%	00:00:20	2
Raúl Manzano Pérez	0.04%	00:00:20	2
Rogelio Sánchez Cruz	0.09%	00:00:40	3
Rosa Elena Villanueva Salazar	0.04%	00:00:19	4
Rosalinda Figueroa Hernández	1.19%	00:09:16	12
Ruth Karina Escobar González	0.05%	00:00:22	2
Salvador Gijón Miguel	0.26%	00:02:00	1
Samuel Gurrión Herrera	0.11%	00:00:50	3
Samuel Gurrión Matías	0.10%	00:00:49	1
Sandra Mariela López Silva	0.04%	00:00:17	1

Informe General de Intercampaña de Diputadas y Diputados al Congreso del Estado

Del 12 de febrero al 18 de mayo de 2018.

VALORACIÓN DE LA INFORMACIÓN POR ACTORES POLÍTICOS

RADIO



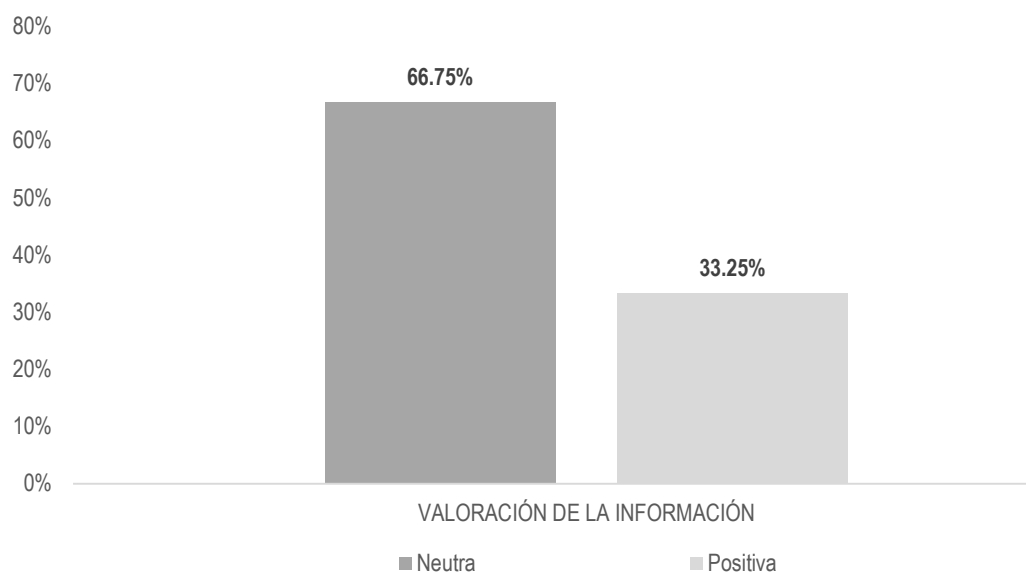
VALORACIÓN DE LA INFORMACIÓN	PORCENTAJE	TIEMPO	MENCIONES
Saúl Cruz Jiménez	0.03%	00:00:15	1
Saúl Ulises Cortés Maldonado	0.05%	00:00:22	5
Sergio López Sánchez	3.70%	00:28:52	12
Sergio Meraz Concha	0.42%	00:03:18	5
Tomás Aquino Linares	0.04%	00:00:20	1
Toribio López Sánchez	0.07%	00:00:33	2
Viliulfo Ramírez Lazo	0.11%	00:00:50	3
Wilfrido Vásquez López	0.05%	00:00:22	1
Xóchitl Jazmín Velázquez Vásquez	0.51%	00:03:59	5
Yarit Tannos Cruz	0.22%	00:01:42	4
Zerafina Aragón Heredia	0.01%	00:00:06	1
Positiva	20.09%	02:36:35	25
Aurora López Acevedo	0.15%	00:01:10	1
Dulce Belén Uribe Mendoza	0.21%	00:01:38	2
Elim Antonio Aquino	0.11%	00:00:52	1
Fanni Ivonne Guzmán Vásquez	0.15%	00:01:10	1
Felina Santiago Valdivieso	1.29%	00:10:01	3
Haydeé Reyes Soto	1.00%	00:07:48	1
Hilda Pérez Luis	7.03%	00:54:48	1
Horacio Antonio Mendoza	2.06%	00:16:02	3
Lourdes Rosales Martínez	0.24%	00:01:50	1
Luis Alfonso Silva Romo	6.94%	00:54:03	5
Marcos Enrique Hernández Bravo	0.13%	00:00:59	1
Óscar Valencia García	0.67%	00:05:11	3
Othón Cuevas Córdova	0.09%	00:00:44	1
Rafael Vichido Luna	0.04%	00:00:19	1
TOTAL GENERAL	100%	12:59:24	671

Informe General de Intercampaña de Diputadas y Diputados al Congreso del Estado

Del 12 de febrero al 18 de mayo de 2018.

VALORACIÓN DE LA INFORMACIÓN POR ACTORES POLÍTICOS

TELEVISIÓN



El tiempo total en espacios noticiosos de televisión dedicado a actores políticos fue de **6 minutos, 31 segundos** de los cuales:

4 minutos, 21 segundos corresponden a la valoración de información **Neutra** y 2 minutos, 10 segundos a **Positiva**.

Se registraron 3 menciones, de las cuales 2 corresponden a la valoración de la información **Neutra** y 1 a **Positiva**.

Felina Santiago Valdivieso fue la política que registró **más tiempo** y **menciones** en programas noticiosos de **televisión** en la valoración de información **Neutra**, con 4 minutos, 21 segundos y 2 menciones.

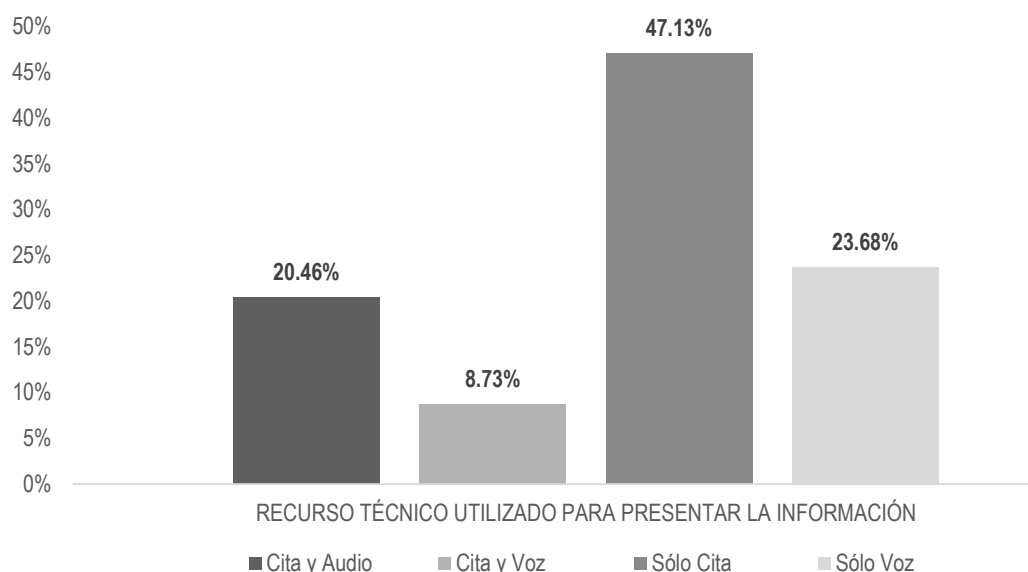
VALORACIÓN DE LA INFORMACIÓN	PORCENTAJE	TIEMPO	MENCIONES
Neutra	66.75%	00:04:21	2
Felina Santiago Valdivieso	66.75%	00:04:21	2
Positiva	33.25%	00:02:10	1
Felina Santiago Valdivieso	33.25%	00:02:10	1
TOTAL GENERAL	100%	00:06:31	3

Informe General de Intercampaña de Diputadas y Diputados al Congreso del Estado

Del 12 de febrero al 18 de mayo de 2018.

RECURSOS TÉCNICOS POR PARTIDOS POLÍTICOS, COALICIONES Y CANDIDATURAS COMUNES O INDEPENDIENTES

RADIO



El tiempo total en espacios noticiosos de radio dedicado a partidos políticos, coaliciones y candidaturas comunes o independientes fue de **8 horas, 4 minutos, 59 segundos**, de los cuales:

3 horas, 48 minutos, 35 segundos corresponden al recurso técnico **Sólo Cita**; 1 hora, 54 minutos, 52 segundos a **Sólo Voz**; 1 hora, 39 minutos, 13 segundos a **Cita y Audio**; y 42 minutos, 19 segundos a **Cita y Voz**.

Se registraron un total de **423** menciones, de las cuales:

264 corresponden al recurso técnico de **Sólo Cita**; 86 a **Cita y Audio**; 39 a **Cita y Voz**; y 34 a **Sólo Voz**.

El **PRD** fue el partido político que registró **más tiempo y menciones** en esta variable con 1 hora, 8 minutos, 55 segundos y 53 menciones en el recurso técnico **Sólo Cita**.

*La información detallada de esta variable podrá consultarse en la tabla, misma que incluye partidos políticos, coaliciones, porcentajes, tiempos y menciones.

Informe General de Intercampaña de Diputadas y Diputados al Congreso del Estado

Del 12 de febrero al 18 de mayo de 2018.

RECURSOS TÉCNICOS POR PARTIDOS POLÍTICOS, COALICIONES Y CANDIDATURAS COMUNES O INDEPENDIENTES

RADIO



RECURSO TÉCNICO UTILIZADO PARA PRESENTAR LA INFORMACIÓN	PORCENTAJE	TIEMPO	MENCIONES
Cita y Audio	20.46%	01:39:13	86
COALICIÓN MORENA-PT-PES	1.99%	00:09:39	9
COALICIÓN PAN-PRD-MC	0.94%	00:04:34	6
COALICIÓN PVEM-PRI-PANAL	0.21%	00:01:02	1
MC	0.21%	00:01:00	1
MORENA	0.64%	00:03:05	5
PAN	0.37%	00:01:49	2
PANAL	0.73%	00:03:31	4
PES	0.67%	00:03:15	1
PMR	3.16%	00:15:19	14
PRD	8.46%	00:41:01	25
PRI	0.40%	00:01:56	3
PSD	0.75%	00:03:37	5
PT	0.64%	00:03:06	3
PUP	0.54%	00:02:36	4
PVEM	0.76%	00:03:40	3
Cita y Voz	8.73%	00:42:19	39
COALICIÓN MORENA-PT-PES	0.75%	00:03:38	2
COALICIÓN PAN-PRD-MC	1.17%	00:05:40	4
COALICIÓN PVEM-PRI-PANAL	0.12%	00:00:35	1
MC	0.27%	00:01:20	3
MORENA	0.98%	00:04:44	3
PAN	0.33%	00:01:35	1
PANAL	0.10%	00:00:30	1
PES	0.28%	00:01:22	3
PMR	1.84%	00:08:54	8
PRD	2.10%	00:10:11	9
PT	0.09%	00:00:27	1
PUP	0.57%	00:02:47	2
PVEM	0.12%	00:00:35	1

Informe General de Intercampaña de Diputadas y Diputados al Congreso del Estado

Del 12 de febrero al 18 de mayo de 2018.

RECURSOS TÉCNICOS POR PARTIDOS POLÍTICOS, COALICIONES Y CANDIDATURAS COMUNES O INDEPENDIENTES

RADIO



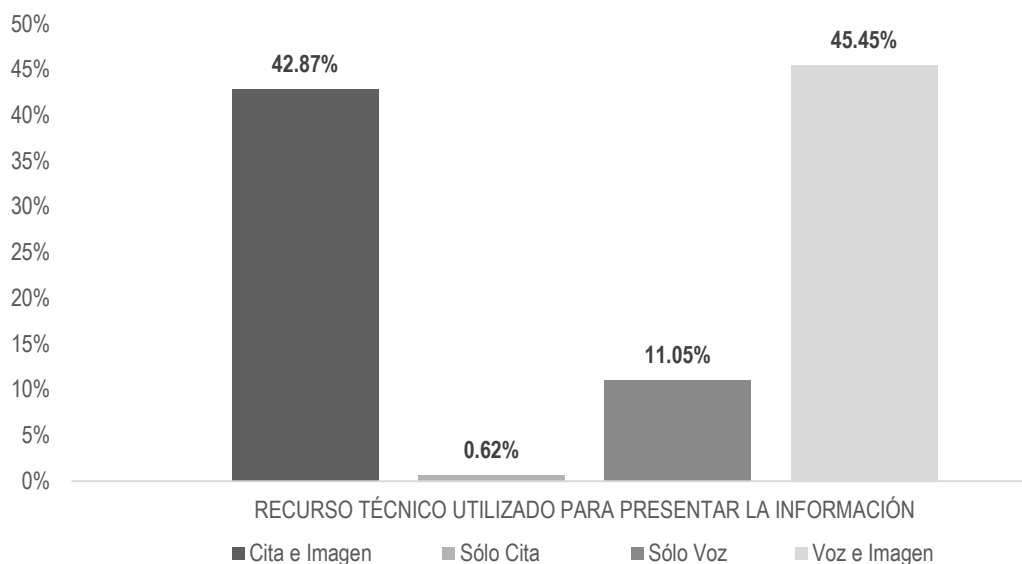
RECURSO TÉCNICO UTILIZADO PARA PRESENTAR LA INFORMACIÓN	PORCENTAJE	TIEMPO	MENCIONES
Sólo Cita	47.13%	03:48:35	264
COALICIÓN MORENA-PT-PES	2.70%	00:13:06	14
COALICIÓN PAN-PRD-MC	3.78%	00:18:21	14
COALICIÓN PVEM-PRI-PANAL	0.93%	00:04:32	10
INDEPENDIENTES	0.55%	00:02:40	3
MC	0.39%	00:01:54	7
MORENA	10.09%	00:48:56	43
PAN	2.54%	00:12:18	24
PANAL	1.01%	00:04:53	9
PES	0.02%	00:00:06	2
PMR	3.46%	00:16:47	23
PRD	14.21%	01:08:55	53
PRI	5.76%	00:27:56	35
PSD	0.43%	00:02:05	5
PT	0.60%	00:02:53	7
PUP	0.24%	00:01:10	7
PVEM	0.41%	00:02:00	8
Sólo Voz	23.68%	01:54:52	34
COALICIÓN MORENA-PT-PES	2.12%	00:10:18	4
COALICIÓN PAN-PRD-MC	3.31%	00:16:04	5
MORENA	0.93%	00:04:31	3
PRD	8.58%	00:41:36	10
PRI	2.43%	00:11:46	5
PSD	2.78%	00:13:28	3
PT	3.54%	00:17:09	4
TOTAL GENERAL	100%	08:04:59	423

Informe General de Intercampaña de Diputadas y Diputados al Congreso del Estado

Del 12 de febrero al 18 de mayo de 2018.

RECURSOS TÉCNICOS POR PARTIDOS POLÍTICOS, COALICIONES Y CANDIDATURAS COMUNES O INDEPENDIENTES

TELEVISIÓN



El tiempo total en espacios noticiosos de televisión dedicado a partidos políticos, coaliciones y candidaturas comunes o independientes fue de **1 hora, 31 minutos, 40 segundos**, de los cuales:

41 minutos, 40 segundos corresponden al recurso técnico **Voz e Imagen**; 39 minutos, 18 segundos a **Cita e Imagen**; 10 minutos, 8 segundos a **Sólo Voz**; y 34 segundos a **Sólo Cita**.

Se registraron un total de **61** menciones, de las cuales 42 corresponden al recurso técnico de **Cita e Imagen**; 13 a **Voz e Imagen**; 3 a **Sólo Cita**; y 3 a **Sólo Voz**.

Informe General de Intercampaña de Diputadas y Diputados al Congreso del Estado

Del 12 de febrero al 18 de mayo de 2018.

RECURSOS TÉCNICOS POR PARTIDOS POLÍTICOS, COALICIONES Y CANDIDATURAS COMUNES O INDEPENDIENTES

TELEVISIÓN



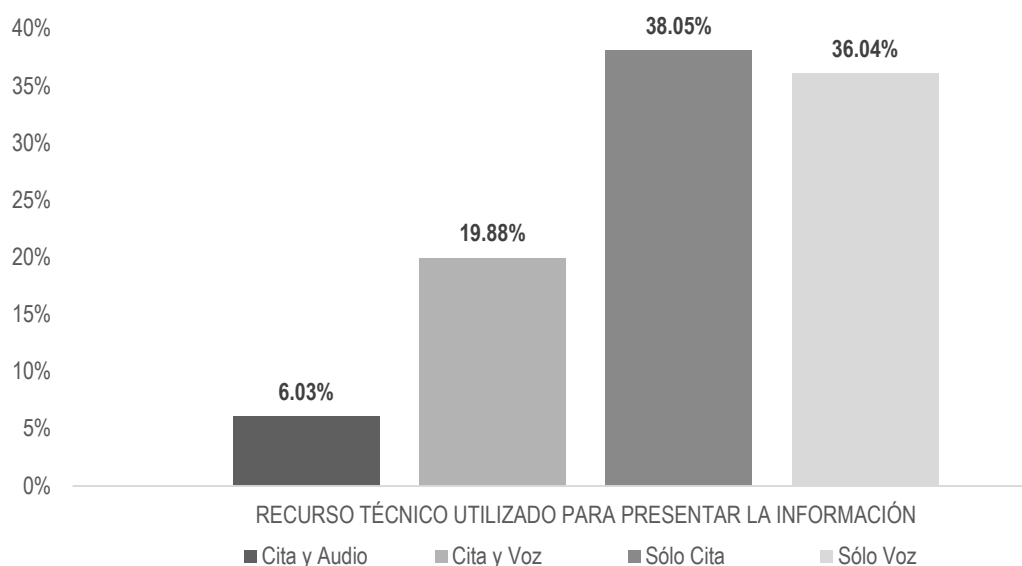
RECURSO TÉCNICO UTILIZADO PARA PRESENTAR LA INFORMACIÓN	PORCENTAJE	TIEMPO	MENCIONES
Cita e Imagen	42.87%	00:39:18	42
COALICIÓN MORENA-PT-PES	6.11%	00:05:36	5
MC	2.18%	00:02:00	2
MORENA	2.69%	00:02:28	3
PAN	1.76%	00:01:37	2
PANAL	3.35%	00:03:04	4
PES	2.22%	00:02:02	2
PMR	8.40%	00:07:42	8
PRD	6.93%	00:06:21	6
PRI	1.31%	00:01:12	2
PSD	2.20%	00:02:01	2
PT	1.78%	00:01:38	2
PUP	2.22%	00:02:02	2
PVEM	1.73%	00:01:35	2
Sólo Cita	0.62%	00:00:34	3
MC	0.62%	00:00:34	3
Sólo Voz	11.05%	00:10:08	3
PAN	3.82%	00:03:30	1
PRD	3.42%	00:03:08	1
PRI	3.82%	00:03:30	1
Voz e Imagen	45.45%	00:41:40	13
MC	3.15%	00:02:53	1
MORENA	7.29%	00:06:41	2
PANAL	3.33%	00:03:03	1
PES	3.44%	00:03:09	1
PMR	3.31%	00:03:02	1
PRD	3.73%	00:03:25	1
PSD	3.20%	00:02:56	1
PT	7.20%	00:06:36	2
PUP	3.40%	00:03:07	1
PVEM	7.42%	00:06:48	2
TOTAL GENERAL	100%	01:31:40	61

Informe General de Intercampaña de Diputadas y Diputados al Congreso del Estado

Del 12 de febrero al 18 de mayo de 2018.

RECURSOS TÉCNICOS POR ACTORES POLÍTICOS

RADIO



El tiempo total en espacios noticiosos de radio dedicado a actores políticos fue de **12 horas, 59 minutos, 24 segundos** de los cuales:

4 horas, 56 minutos, 35 segundos corresponden al recurso técnico **Sólo Cita**; 4 horas, 40 minutos, 53 segundos a **Sólo Voz**; 2 horas, 34 minutos, 56 segundos a **Cita y Voz**; y 46 minutos, 59 segundos a **Cita y Audio**.

Se registraron **671** menciones, de las cuales:

585 corresponden al recurso técnico **Sólo Cita**; 33 a **Cita y Voz**; 32 a **Sólo Voz**; y 21 a **Cita y Audio**.

Luis Alfonso Silva Romo fue el actor político que registró **más tiempo** en espacios noticiosos de radio, con 2 horas, 31 minutos, 51 segundos en el recurso técnico **Sólo Voz**.

Dulce Belén Uribe Mendoza fue la política que registró **más menciones** en espacios noticiosos de radio, con 23 en el recurso técnico **Sólo Cita**.

*La información detallada de esta variable podrá consultarse en las tablas, mismas que incluyen actores políticos, porcentajes, tiempos y menciones.

Informe General de Intercampaña de Diputadas y Diputados al Congreso del Estado

Del 12 de febrero al 18 de mayo de 2018.

RECURSOS TÉCNICOS POR ACTORES POLÍTICOS

RADIO



RECURSO TÉCNICO UTILIZADO PARA PRESENTAR LA INFORMACIÓN	PORCENTAJE	TIEMPO	MENCIONES
Cita y Audio	6.03%	00:46:59	21
Bertin Valencia Brito	0.26%	00:02:00	1
Eduardo Rojas Zavaleta	0.28%	00:02:09	1
Felina Santiago Valdivieso	2.34%	00:18:14	6
Gloria Sánchez López	0.85%	00:06:36	4
Guadalupe Díaz Pantoja	0.81%	00:06:20	2
José Manuel Castillo González	0.34%	00:02:39	1
Nallely Hernández García	0.16%	00:01:15	1
Nancy Ortiz Cabrera	0.46%	00:03:35	3
Óscar Valencia García	0.39%	00:03:02	1
Sergio López Sánchez	0.15%	00:01:09	1
Cita y Voz	19.88%	02:34:56	33
Aurora López Acevedo	0.15%	00:01:10	1
Dulce Belén Uribe Mendoza	0.54%	00:04:12	1
Edith Yolanda López Velasco	0.13%	00:01:01	1
Eliezer Martínez Ramírez	0.32%	00:02:28	1
Fanni Ivonne Guzmán Vásquez	0.15%	00:01:10	1
Felina Santiago Valdivieso	3.60%	00:28:03	6
Gloria Sánchez López	0.72%	00:05:37	4
Hilda Pérez Luis	7.03%	00:54:48	1
Javier Pacheco Villaseñor	0.19%	00:01:31	1
Keila Mesulemet Ramírez Cruz	1.87%	00:14:34	4
Marcos Enrique Hernández Bravo	0.13%	00:00:59	1
Nancy Ortiz Cabrera	0.48%	00:03:44	4
Othón Cuevas Córdova	1.25%	00:09:45	1
Rosalinda Figueroa Hernández	0.41%	00:03:11	1
Sergio López Sánchez	2.91%	00:22:43	5

Informe General de Intercampaña de Diputadas y Diputados al Congreso del Estado

Del 12 de febrero al 18 de mayo de 2018.

RECURSOS TÉCNICOS POR ACTORES POLÍTICOS

RADIO



RECURSO TÉCNICO UTILIZADO PARA PRESENTAR LA INFORMACIÓN	PORCENTAJE	TIEMPO	MENCIONES
Sólo Cita	38.05%	04:56:35	585
Adolfo García Morales	0.04%	00:00:19	2
Adriana Atristain Orozco	0.18%	00:01:26	6
Aleida Serrano Toledo	0.69%	00:05:22	3
Alejandro Avilés Álvarez	0.78%	00:06:03	3
Alexander Martínez Cruz	0.05%	00:00:22	5
Alicia Ivette Bañuelas Jiménez	0.86%	00:06:40	8
Alma Ruth Bohórquez Rodríguez	0.01%	00:00:04	1
Anastacia Hernández Reyes	0.26%	00:02:00	1
Ángel Domínguez Escobar	0.03%	00:00:15	1
Araceli Delia Hernández Cortés	0.06%	00:00:26	5
Araceli López Hernández	0.67%	00:05:12	2
Araceli Rojas Vásquez	0.01%	00:00:06	1
Arsenio Mejía García	0.10%	00:00:45	2
Aurora López Acevedo	0.26%	00:02:01	3
Azucena Gracida Rodríguez	0.57%	00:04:26	7
Belén Gil Jiménez	0.04%	00:00:19	4
Bernardo Vásquez Soriano Quiroz	0.03%	00:00:15	1
Bersaín López López	0.13%	00:01:03	3
Bertin Valencia Brito	0.27%	00:02:05	1
Carlos Enrique Flores Vargas	0.07%	00:00:32	2
Carmelo Pérez Pacheco	0.08%	00:00:39	6
Carol Antonio Altamirano	0.05%	00:00:22	1
Catalina Pérez Sánchez	0.10%	00:00:49	4
César Morales Niño	0.67%	00:05:12	4
César Rojas Bazán	0.05%	00:00:22	5
Claudia Guadalupe Cruz Arteaga	0.18%	00:01:26	4
Consuelo Zamudio González	0.09%	00:00:41	6

Informe General de Intercampaña de Diputadas y Diputados al Congreso del Estado

Del 12 de febrero al 18 de mayo de 2018.

RECURSOS TÉCNICOS POR ACTORES POLÍTICOS

RADIO



RECURSO TÉCNICO UTILIZADO PARA PRESENTAR LA INFORMACIÓN	PORCENTAJE	TIEMPO	MENCIONES
Damián Pablo	0.26%	00:02:00	1
Daniel Constantino León	0.11%	00:00:52	8
Daniel Juárez López	0.05%	00:00:22	1
David Aguilar Robles	1.96%	00:15:15	20
Denise Gutiérrez	0.05%	00:00:22	1
Donají López Cheves	0.01%	00:00:06	1
Dulce Belén Uribe Mendoza	1.68%	00:13:04	23
Edith Yolanda López Velasco	0.94%	00:07:21	13
Eduardo Rojas Zavaleta	0.22%	00:01:42	7
Efraín de la Cruz Sánchez	0.01%	00:00:06	1
Elena Cuevas Hernández	0.22%	00:01:42	2
Elim Antonio Aquino	0.69%	00:05:25	7
Emilio Francisco Ramírez Urbano	0.06%	00:00:30	1
Ericel Gómez Nucamendi	0.22%	00:01:42	2
Esperanza García Kuri	0.61%	00:04:46	5
Eva Diego Cruz	0.55%	00:04:18	7
Ezequiel Rosales Carreño	0.40%	00:03:07	5
Fanni Ivonne Guzmán Vásquez	0.01%	00:00:04	1
Felina Santiago Valdivieso	0.13%	00:00:59	1
Félix Serrano Toledo	0.12%	00:00:58	3
Fernando Huerta Cerecedo	0.39%	00:03:03	3
Fidel Reyna Carrasco	0.01%	00:00:06	1
Flora Gutiérrez Gutiérrez	0.51%	00:03:57	4
Fredie Delfín Avendaño	0.23%	00:01:47	3
Gloria Sánchez López	1.13%	00:08:49	15
Guadalupe Díaz Pantoja	0.37%	00:02:54	3
Guadalupe Felipe Lucas	0.03%	00:00:15	1
Gualberto Gualdemar Cruz Venegas	0.13%	00:01:00	2
Gustavo Díaz Sánchez	0.05%	00:00:22	2

Informe General de Intercampaña de Diputadas y Diputados al Congreso del Estado

Del 12 de febrero al 18 de mayo de 2018.

RECURSOS TÉCNICOS POR ACTORES POLÍTICOS

RADIO



RECURSO TÉCNICO UTILIZADO PARA PRESENTAR LA INFORMACIÓN	PORCENTAJE	TIEMPO	MENCIONES
Hermenegildo Marcos López Cruz	0.01%	00:00:06	1
Herminio Manuel Cuevas Chávez	0.57%	00:04:26	9
Hilda Pérez Luis	0.75%	00:05:51	13
Hita Beatriz Ortiz Silva	0.12%	00:00:57	3
Horacio Antonio Mendoza	0.28%	00:02:09	5
Horacio Sosa Villavicencio	0.52%	00:04:05	5
Inés Leal Peláez	0.05%	00:00:23	2
Ismael Alavez Pérez	0.01%	00:00:04	1
Itzia Estrada Domínguez	0.05%	00:00:22	1
Iván Cabrera Velasco	0.14%	00:01:07	7
Javier Pacheco Villaseñor	0.01%	00:00:05	1
Jazmín Natalie Pérez Melgar	0.04%	00:00:19	4
Jorge Toledo Luis	0.43%	00:03:20	3
Jorge Villacaña Jiménez	0.42%	00:03:15	3
José Antonio Estefan Garfias	0.23%	00:01:46	1
José Bornios Santiago	0.01%	00:00:05	1
José Esteban Medina Casanova	0.12%	00:00:58	5
José Felipe Quintana Sánchez	0.01%	00:00:04	1
José Luis Sánchez Vásquez	0.05%	00:00:22	5
José Manuel Guzmán Avendaño	0.04%	00:00:19	4
José Marcos Barrientos López	0.05%	00:00:22	5
José Ramírez Ramírez	0.09%	00:00:43	2
Juan Carlos Ruíz	0.06%	00:00:30	1
Keila Mesulemet Ramírez Cruz	1.33%	00:10:21	8
Larisa León Montero	0.11%	00:00:52	6
Laura Estrada Mauro	0.03%	00:00:15	1
León Zaragoza Rosario	0.03%	00:00:15	1
Leslie Jiménez Valencia	0.88%	00:06:52	16
Lilia Antonio Ríos	0.09%	00:00:43	3

Informe General de Intercampaña de Diputadas y Diputados al Congreso del Estado

Del 12 de febrero al 18 de mayo de 2018.

RECURSOS TÉCNICOS POR ACTORES POLÍTICOS

RADIO



RECURSO TÉCNICO UTILIZADO PARA PRESENTAR LA INFORMACIÓN	PORCENTAJE	TIEMPO	MENCIONES
Lilia Hernández López	0.04%	00:00:21	2
Lilia Mendoza Cruz	0.05%	00:00:22	1
Lizbeth Anaíd Concha Ojeda	0.06%	00:00:26	3
Lourdes Rosales Martínez	0.34%	00:02:38	4
Lucía Margarita Cruz Ortíz	0.38%	00:02:56	1
Lucía Raquel Alberto Marín	0.15%	00:01:11	7
Luis Alfonso Silva Romo	0.11%	00:00:50	7
Luis Alonso Robles Villalobos	0.57%	00:04:28	6
Luis Carlos Cruz Sánchez	0.24%	00:01:51	1
Luis Mario Díaz Jiménez	0.04%	00:00:19	4
Madai Hernández Jiménez	0.08%	00:00:37	3
Magali López Domínguez	0.50%	00:03:52	5
Magda Rendón Tirado	0.26%	00:02:02	2
Manuel Pérez Morales	0.14%	00:01:05	6
Marcos Enrique Hernández Bravo	0.06%	00:00:30	4
María de Jesús Gómez Torres	0.04%	00:00:20	2
María de Jesús Mendoza Sánchez	0.39%	00:03:03	3
María del Pilar Pérez López	0.05%	00:00:22	5
María Elena Aragón Morales	0.70%	00:05:27	3
María Guadalupe González Murillo	0.64%	00:05:01	8
María Soledad Suárez Cruz	0.05%	00:00:22	5
Mariana Lizbeth Reyna Agreda	0.05%	00:00:22	5
Mariela Peña Burón	0.01%	00:00:04	1
Mariuma Munira Vadillo Bravo	0.33%	00:02:35	7
Martha Delia Montejano Carmona	0.04%	00:00:19	4
Mauro Cruz Sánchez	0.10%	00:00:45	2
Migdalia Espinoza Manuel	0.08%	00:00:36	2
Miguel Ángel Morales Amaya	0.05%	00:00:22	5
Miriam Caraveo	0.18%	00:01:25	2

Informe General de Intercampaña de Diputadas y Diputados al Congreso del Estado

Del 12 de febrero al 18 de mayo de 2018.

RECURSOS TÉCNICOS POR ACTORES POLÍTICOS

RADIO



RECURSO TÉCNICO UTILIZADO PARA PRESENTAR LA INFORMACIÓN	PORCENTAJE	TIEMPO	MENCIONES
Nallely Hernández García	0.53%	00:04:08	6
Nanci Yesenia Martínez Gaspar	0.27%	00:02:06	2
Nancy Ortiz Cabrera	0.56%	00:04:20	6
Noé Doroteo Castillejos	0.03%	00:00:15	1
Noé Martínez Canseco	0.01%	00:00:06	1
Odelis Pineda Vásquez	0.04%	00:00:19	4
Óscar Valencia García	1.32%	00:10:19	12
Othón Cuevas Córdova	0.36%	00:02:48	8
Pavel Meléndez Cruz	0.50%	00:03:52	5
Pedro Santiago Valle	0.07%	00:00:32	3
Rafael Vichido Luna	0.10%	00:00:46	2
Raquel Vásquez Amador	0.04%	00:00:20	2
Raúl Manzano Pérez	0.04%	00:00:20	2
Rogelio Sánchez Cruz	0.09%	00:00:40	3
Rosa Elena Villanueva Salazar	0.04%	00:00:19	4
Rosalinda Figueroa Hernández	0.78%	00:06:05	11
Ruth Karina Escobar González	0.08%	00:00:36	3
Salvador Gijón Miguel	0.26%	00:02:00	1
Samuel Gurrión Herrera	0.14%	00:01:04	4
Samuel Gurrión Matías	0.10%	00:00:49	1
Sandra Mariela López Silva	0.04%	00:00:17	1
Saúl Cruz Jiménez	0.03%	00:00:15	1
Saúl Ulises Cortés Maldonado	0.05%	00:00:22	5
Sergio López Sánchez	0.64%	00:05:00	6
Sergio Meraz Concha	0.55%	00:04:18	6
Tomás Aquino Linares	0.04%	00:00:20	1
Toribio López Sánchez	0.07%	00:00:33	2
Victoria Cruz Villar	0.09%	00:00:40	1
Viliulfo Ramírez Lazo	0.11%	00:00:50	3

Informe General de Intercampaña de Diputadas y Diputados al Congreso del Estado

Del 12 de febrero al 18 de mayo de 2018.

RECURSOS TÉCNICOS POR ACTORES POLÍTICOS

RADIO



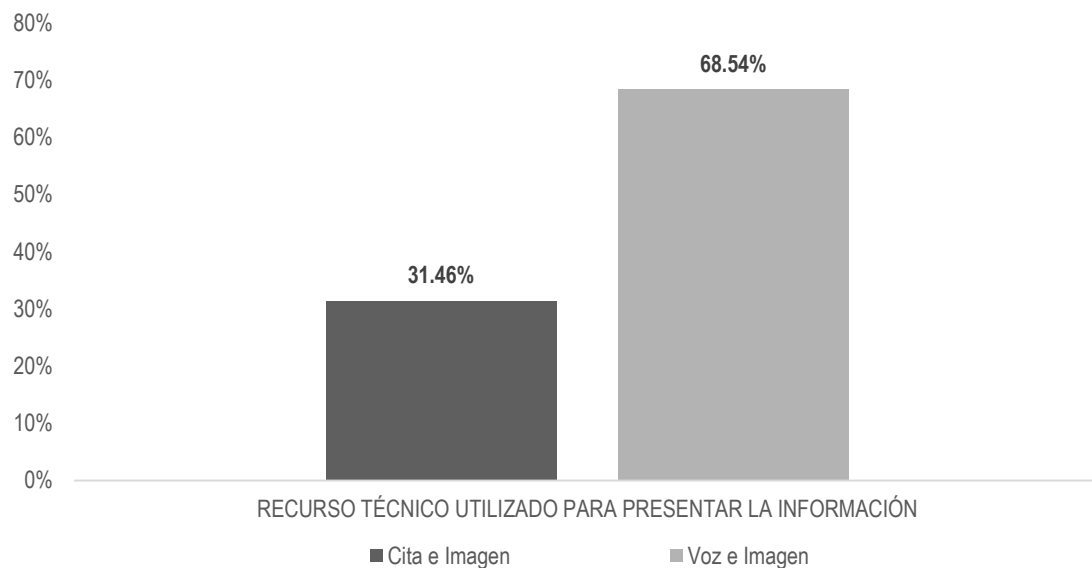
RECURSO TÉCNICO UTILIZADO PARA PRESENTAR LA INFORMACIÓN	PORCENTAJE	TIEMPO	MENCIONES
Wilfrido Vásquez López	0.05%	00:00:22	1
Xóchitl Jazmín Velázquez Vásquez	0.64%	00:04:59	6
Yarit Tannos Cruz	0.66%	00:05:09	7
Zerafina Aragón Heredia	0.01%	00:00:06	1
Sólo Voz	36.04%	04:40:53	32
Daniel Constantino León	3.96%	00:30:54	2
Dulce Belén Uribe Mendoza	0.95%	00:07:24	2
Eduardo Rojas Zavaleta	1.30%	00:10:07	3
Haydeé Reyes Soto	2.26%	00:17:39	2
Hilda Pérez Luis	2.54%	00:19:46	2
Horacio Antonio Mendoza	1.95%	00:15:10	2
Inés Leal Peláez	0.29%	00:02:17	1
Keila Mesulemet Ramírez Cruz	1.16%	00:09:02	2
Luis Alfonso Silva Romo	19.48%	02:31:51	12
Miguel Antonio Cabrera García	0.32%	00:02:29	1
Nancy Ortiz Cabrera	1.01%	00:07:54	2
Óscar Valencia García	0.81%	00:06:20	1
TOTAL GENERAL	100%	12:59:24	671

Informe General de Intercampaña de Diputadas y Diputados al Congreso del Estado

Del 12 de febrero al 18 de mayo de 2018.

RECURSOS TÉCNICOS POR ACTORES POLÍTICOS

TELEVISIÓN



El tiempo total en espacios noticiosos de televisión dedicado a actores políticos fue de **6 minutos, 31 segundos** de los cuales:

4 minutos, 28 segundos corresponden al recurso técnico **Voz e Imagen** y 2 minutos, 3 segundos a **Cita e Imagen**.

Se registraron **3** menciones, de las cuales 2 corresponden al recurso técnico **Voz e Imagen** y 1 a **Cita e Imagen**.

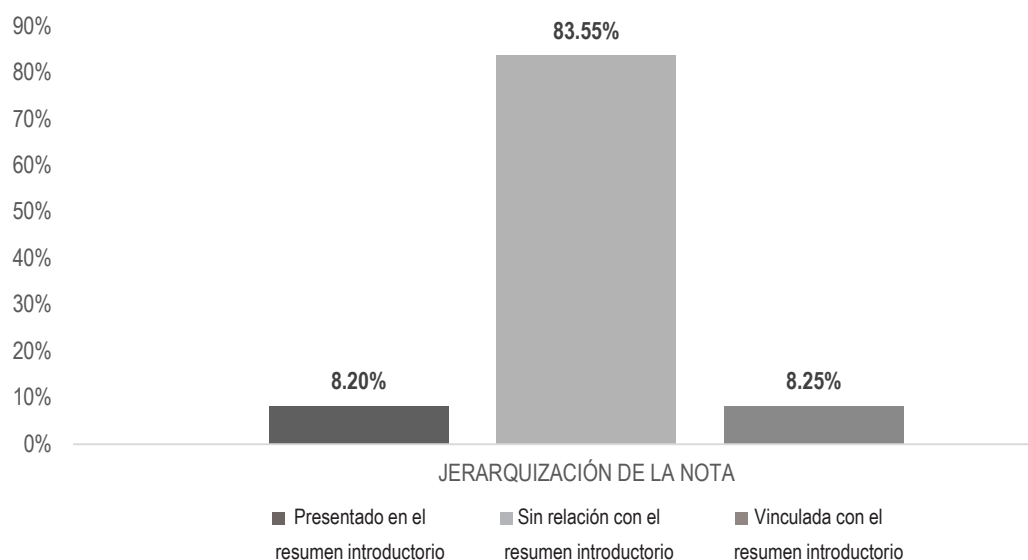
RECURSO TÉCNICO UTILIZADO PARA PRESENTAR LA INFORMACIÓN	PORCENTAJE	TIEMPO	MENCIONES
Cita e Imagen	31.46%	00:02:03	1
Felina Santiago Valdivieso	31.46%	00:02:03	1
Voz e Imagen	68.54%	00:04:28	2
Felina Santiago Valdivieso	68.54%	00:04:28	2
TOTAL GENERAL	100%	00:06:31	3

Informe General de Intercampaña de Diputadas y Diputados al Congreso del Estado

Del 12 de febrero al 18 de mayo de 2018.

IMPORTANCIA DE LAS NOTICIAS. JERARQUIZACIÓN POR PARTIDOS POLÍTICOS, COALICIONES Y CANDIDATURAS COMUNES O INDEPENDIENTES

RADIO



El tiempo total en espacios noticiosos de radio dedicado a partidos políticos, coaliciones y candidaturas comunes o independientes fue de **8 horas, 4 minutos, 59 segundos**, de los cuales:

6 horas, 45 minutos, 13 segundos corresponden a la jerarquización de la nota **Sin relación con el resumen introductorio**; 40 minutos a **Vinculada con el resumen introductorio**; y 39 minutos, 46 segundos a **Presentado en el resumen introductorio**.

Se registraron un total de **423** menciones, de las cuales:

318 corresponden a la jerarquización de la nota **Sin relación con el resumen introductorio**; 67 a **Presentado en el resumen introductorio**; y 38 a **Vinculada con el resumen introductorio**.

Informe General de Intercampaña de Diputadas y Diputados al Congreso del Estado

Del 12 de febrero al 18 de mayo de 2018.

IMPORTANCIA DE LAS NOTICIAS. JERARQUIZACIÓN POR PARTIDOS POLÍTICOS, COALICIONES Y CANDIDATURAS COMUNES O INDEPENDIENTES

RADIO



JERARQUIZACIÓN DE LA NOTA	PORCENTAJE	TIEMPO	MENCIONES
Presentado en el resumen introductorio	8.20%	00:39:46	67
COALICIÓN MORENA-PT-PES	0.85%	00:04:08	5
COALICIÓN PAN-PRD-MC	0.33%	00:01:36	3
COALICIÓN PVEM-PRI-PANAL	0.29%	00:01:23	2
MORENA	0.94%	00:04:34	10
PAN	0.55%	00:02:39	4
PANAL	0.23%	00:01:07	3
PMR	0.77%	00:03:44	9
PRD	3.04%	00:14:46	13
PRI	0.34%	00:01:38	6
PSD	0.33%	00:01:36	3
PT	0.04%	00:00:12	1
PUP	0.43%	00:02:06	6
PVEM	0.05%	00:00:14	2
Sin relación con el resumen introductorio	83.55%	06:45:13	318
COALICIÓN MORENA-PT-PES	6.09%	00:29:31	22
COALICIÓN PAN-PRD-MC	8.88%	00:43:03	26
COALICIÓN PVEM-PRI-PANAL	0.86%	00:04:11	9
INDEPENDIENTES	0.55%	00:02:40	3
MC	0.67%	00:03:14	10
MORENA	10.67%	00:51:45	37
PAN	2.24%	00:10:51	22
PANAL	1.08%	00:05:13	8
PES	0.97%	00:04:43	6
PMR	6.18%	00:29:58	31
PRD	29.22%	02:21:44	77
PRI	7.62%	00:36:57	35
PSD	2.68%	00:12:59	8
PT	4.18%	00:20:17	11
PUP	0.87%	00:04:13	6
PVEM	0.79%	00:03:51	7

Informe General de Intercampaña de Diputadas y Diputados al Congreso del Estado

Del 12 de febrero al 18 de mayo de 2018.

IMPORTANCIA DE LAS NOTICIAS. JERARQUIZACIÓN POR PARTIDOS POLÍTICOS, COALICIONES Y CANDIDATURAS COMUNES O INDEPENDIENTES

RADIO



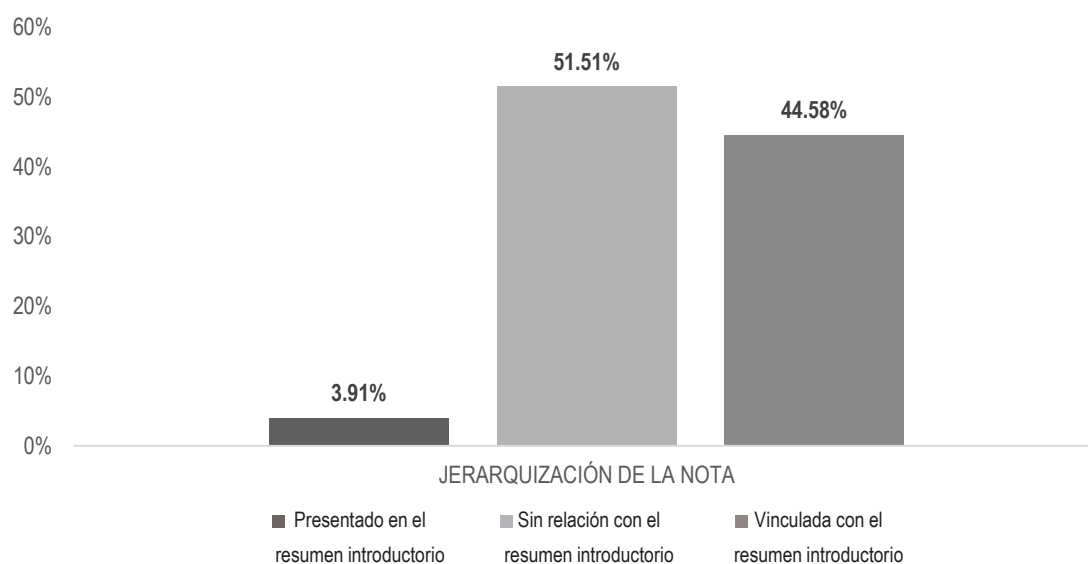
JERARQUIZACIÓN DE LA NOTA	PORCENTAJE	TIEMPO	MENCIONES
Vinculada con el resumen introductorio	8.25%	00:40:00	38
COALICIÓN MORENA-PT-PES	0.63%	00:03:02	2
COALICIÓN PVEM-PRI-PANAL	0.12%	00:00:35	1
MC	0.21%	00:01:00	1
MORENA	1.02%	00:04:57	7
PAN	0.45%	00:02:12	1
PANAL	0.53%	00:02:34	3
PMR	1.51%	00:07:18	5
PRD	1.08%	00:05:13	7
PRI	0.63%	00:03:03	2
PSD	0.95%	00:04:35	2
PT	0.64%	00:03:06	3
PUP	0.05%	00:00:14	1
PVEM	0.45%	00:02:10	3
TOTAL GENERAL	100%	08:04:59	423

Informe General de Intercampaña de Diputadas y Diputados al Congreso del Estado

Del 12 de febrero al 18 de mayo de 2018.

IMPORTANCIA DE LAS NOTICIAS. JERARQUIZACIÓN POR PARTIDOS POLÍTICOS, COALICIONES Y CANDIDATURAS COMUNES O INDEPENDIENTES

TELEVISIÓN



El tiempo total en espacios noticiosos de televisión dedicado a partidos políticos, coaliciones y candidaturas comunes o independientes fue de **1 hora, 31 minutos, 40 segundos**, de los cuales:

47 minutos, 13 segundos corresponden a la jerarquización de la nota **Sin relación con el resumen introductorio**; 40 minutos, 52 segundos a **Vinculada con el resumen introductorio**; y 3 minutos, 35 segundos a **Presentado en el resumen introductorio**.

Se registraron un total de **61** menciones, de las cuales 30 corresponden a la jerarquización de la nota **Vinculada con el resumen introductorio**; 27 a **Sin relación con el resumen introductorio**; y a 4 **Presentado en el resumen introductorio**.

Informe General de Intercampaña de Diputadas y Diputados al Congreso del Estado

Del 12 de febrero al 18 de mayo de 2018.

IMPORTANCIA DE LAS NOTICIAS. JERARQUIZACIÓN POR PARTIDOS POLÍTICOS, COALICIONES Y CANDIDATURAS COMUNES O INDEPENDIENTES

TELEVISIÓN



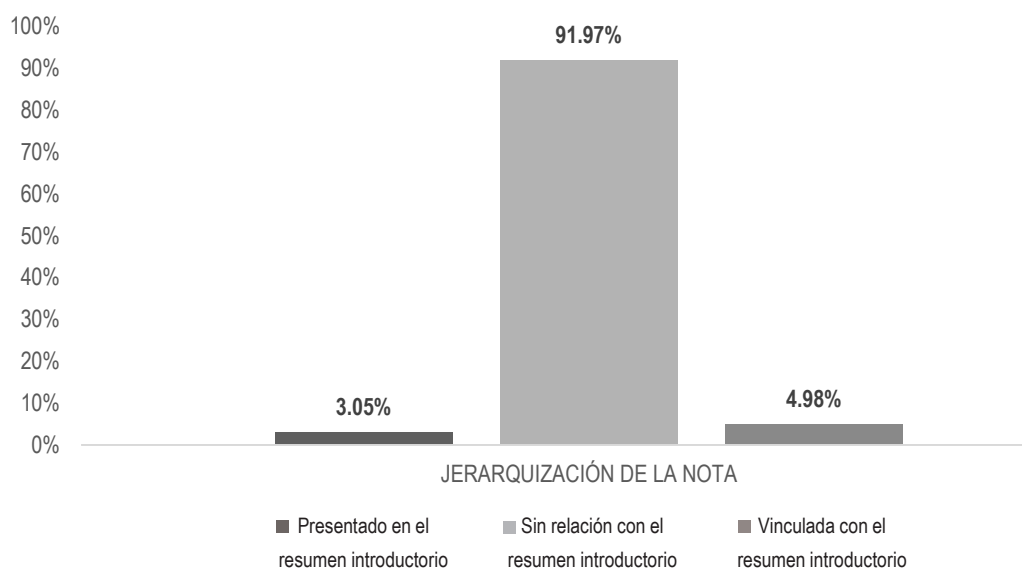
JERARQUIZACIÓN DE LA NOTA	PORCENTAJE	TIEMPO	MENCIONES
Presentado en el resumen introductorio	3.91%	00:03:35	4
MC	1.09%	00:01:00	1
PMR	1.76%	00:01:37	2
PUP	1.05%	00:00:58	1
Sin relación con el resumen introductorio	51.51%	00:47:13	27
COALICIÓN MORENA-PT-PES	1.87%	00:01:43	2
MC	3.76%	00:03:27	4
MORENA	3.42%	00:03:08	1
PAN	1.76%	00:01:37	2
PANAL	3.87%	00:03:33	2
PES	1.13%	00:01:02	1
PMR	5.49%	00:05:02	3
PRD	6.11%	00:05:36	3
PRI	4.27%	00:03:55	2
PSD	4.27%	00:03:55	2
PT	3.56%	00:03:16	1
PUP	4.56%	00:04:11	2
PVEM	7.42%	00:06:48	2
Vinculada con el resumen introductorio	44.58%	00:40:52	30
COALICIÓN MORENA-PT-PES	4.24%	00:03:53	3
MC	1.09%	00:01:00	1
MORENA	6.56%	00:06:01	4
PAN	3.82%	00:03:30	1
PANAL	2.80%	00:02:34	3
PES	4.53%	00:04:09	2
PMR	4.45%	00:04:05	4
PRD	7.96%	00:07:18	5
PRI	0.85%	00:00:47	1
PSD	1.13%	00:01:02	1
PT	5.42%	00:04:58	3
PVEM	1.73%	00:01:35	2
TOTAL GENERAL	100%	01:31:40	61

Informe General de Intercampaña de Diputadas y Diputados al Congreso del Estado

Del 12 de febrero al 18 de mayo de 2018.

IMPORTANCIA DE LAS NOTICIAS. JERARQUIZACIÓN POR ACTORES POLÍTICOS

RADIO



El tiempo total en espacios noticiosos de radio dedicado a actores políticos fue de **12 horas, 59 minutos, 24 segundos**, de los cuales:

11 horas, 56 minutos, 51 segundos corresponden a la jerarquización de la nota **Sin relación con el resumen introductorio**; 38 minutos, 47 segundos a **Vinculada con el resumen introductorio**; y 23 minutos, 46 segundos a **Presentado en el resumen introductorio**.

Se registraron **671** menciones, de las cuales:

623 corresponden a la jerarquización de la nota **Sin relación con el resumen introductorio**; 33 a **Presentado en el resumen introductorio**; y 15 a **Vinculada con el resumen introductorio**.

*La información detallada de esta variable podrá consultarse en la tabla, misma que incluye actores políticos, porcentajes, tiempos y menciones.

Informe General de Intercampaña de Diputadas y Diputados al Congreso del Estado

Del 12 de febrero al 18 de mayo de 2018.

IMPORTANCIA DE LAS NOTICIAS. JERARQUIZACIÓN POR ACTORES POLÍTICOS

RADIO



JERARQUIZACIÓN DE LA NOTA	PORCENTAJE	TIEMPO	MENCIONES
Presentado en el resumen introductorio	3.05%	00:23:46	33
Adriana Atristain Orozco	0.03%	00:00:16	1
Bersaín López López	0.02%	00:00:09	1
David Aguilar Robles	0.09%	00:00:44	2
Dulce Belén Uribe Mendoza	0.14%	00:01:04	3
Esperanza García Kuri	0.01%	00:00:07	1
Eva Diego Cruz	0.03%	00:00:16	1
Gloria Sánchez López	0.64%	00:05:00	5
Herminio Manuel Cuevas Chávez	0.03%	00:00:16	1
Hilda Pérez Luis	0.03%	00:00:16	1
Horacio Antonio Mendoza	0.03%	00:00:16	1
José Esteban Medina Casanova	0.03%	00:00:16	1
Keila Mesulemet Ramírez Cruz	0.91%	00:07:04	3
Larisa León Montero	0.01%	00:00:05	1
Leslie Jiménez Valencia	0.02%	00:00:10	1
Marcos Enrique Hernández Bravo	0.01%	00:00:05	1
Nancy Ortiz Cabrera	0.24%	00:01:53	2
Rosalinda Figueroa Hernández	0.44%	00:03:26	2
Sergio López Sánchez	0.27%	00:02:07	4
Toribio López Sánchez	0.03%	00:00:16	1
Sin relación con el resumen introductorio	91.97%	11:56:51	623
Adolfo García Morales	0.04%	00:00:19	2
Adriana Atristain Orozco	0.15%	00:01:10	5
Aleida Serrano Toledo	0.69%	00:05:22	3
Alejandro Avilés Álvarez	0.78%	00:06:03	3
Alexander Martínez Cruz	0.05%	00:00:22	5
Alicia Ivette Bañuelas Jiménez	0.86%	00:06:40	8
Alma Ruth Bohórquez Rodríguez	0.01%	00:00:04	1

Informe General de Intercampaña de Diputadas y Diputados al Congreso del Estado

Del 12 de febrero al 18 de mayo de 2018.

IMPORTANCIA DE LAS NOTICIAS. JERARQUIZACIÓN POR ACTORES POLÍTICOS

RADIO



JERARQUIZACIÓN DE LA NOTA	PORCENTAJE	TIEMPO	MENCIONES
Anastacia Hernández Reyes	0.26%	00:02:00	1
Ángel Domínguez Escobar	0.03%	00:00:15	1
Araceli Delia Hernández Cortés	0.06%	00:00:26	5
Araceli López Hernández	0.67%	00:05:12	2
Araceli Rojas Vásquez	0.01%	00:00:06	1
Arsenio Mejía García	0.10%	00:00:45	2
Aurora López Acevedo	0.41%	00:03:11	4
Azucena Gracida Rodríguez	0.57%	00:04:26	7
Belén Gil Jiménez	0.04%	00:00:19	4
Bernardo Vásquez Soriano Quiroz	0.03%	00:00:15	1
Bersaín López López	0.12%	00:00:54	2
Bertin Valencia Brito	0.52%	00:04:05	2
Carlos Enrique Flores Vargas	0.07%	00:00:32	2
Carmelo Pérez Pacheco	0.08%	00:00:39	6
Carol Antonio Altamirano	0.05%	00:00:22	1
Catalina Pérez Sánchez	0.10%	00:00:49	4
César Morales Niño	0.67%	00:05:12	4
César Rojas Bazán	0.05%	00:00:22	5
Claudia Guadalupe Cruz Arteaga	0.18%	00:01:26	4
Consuelo Zamudio González	0.09%	00:00:41	6
Damián Pablo	0.26%	00:02:00	1
Daniel Constantino León	4.08%	00:31:46	10
Daniel Juárez López	0.05%	00:00:22	1
David Aguilar Robles	1.76%	00:13:42	17
Denise Gutiérrez	0.05%	00:00:22	1
Donají López Cheves	0.01%	00:00:06	1
Dulce Belén Uribe Mendoza	2.35%	00:18:17	20
Edith Yolanda López Velasco	1.07%	00:08:22	14

Informe General de Intercampaña de Diputadas y Diputados al Congreso del Estado

Del 12 de febrero al 18 de mayo de 2018.

IMPORTANCIA DE LAS NOTICIAS. JERARQUIZACIÓN POR ACTORES POLÍTICOS

RADIO



JERARQUIZACIÓN DE LA NOTA	PORCENTAJE	TIEMPO	MENCIONES
Eduardo Rojas Zavaleta	1.79%	00:13:58	11
Efraín de la Cruz Sánchez	0.01%	00:00:06	1
Elena Cuevas Hernández	0.22%	00:01:42	2
Eliezer Martínez Ramírez	0.32%	00:02:28	1
Elim Antonio Aquino	0.69%	00:05:25	7
Emilio Francisco Ramírez Urbano	0.06%	00:00:30	1
Ericel Gómez Nucamendi	0.22%	00:01:42	2
Esperanza García Kuri	0.36%	00:02:50	3
Eva Diego Cruz	0.52%	00:04:02	6
Ezequiel Rosales Carreño	0.40%	00:03:07	5
Fanni Ivonne Guzmán Vásquez	0.16%	00:01:14	2
Felina Santiago Valdivieso	5.29%	00:41:16	10
Félix Serrano Toledo	0.12%	00:00:58	3
Fernando Huerta Cerecedo	0.39%	00:03:03	3
Fidel Reyna Carrasco	0.01%	00:00:06	1
Flora Gutiérrez Gutiérrez	0.51%	00:03:57	4
Fredie Delfín Avendaño	0.23%	00:01:47	3
Gloria Sánchez López	1.61%	00:12:31	17
Guadalupe Díaz Pantoja	0.70%	00:05:28	4
Guadalupe Felipe Lucas	0.03%	00:00:15	1
Gualberto Gualdemar Cruz Venegas	0.13%	00:01:00	2
Gustavo Díaz Sánchez	0.05%	00:00:22	2
Haydeé Reyes Soto	2.26%	00:17:39	2
Hermenegildo Marcos López Cruz	0.01%	00:00:06	1
Herminio Manuel Cuevas Chávez	0.54%	00:04:10	8
Hilda Pérez Luis	10.28%	01:20:09	15
Hita Beatriz Ortiz Silva	0.12%	00:00:57	3
Horacio Antonio Mendoza	2.19%	00:17:03	6

Informe General de Intercampaña de Diputadas y Diputados al Congreso del Estado

Del 12 de febrero al 18 de mayo de 2018.

IMPORTANCIA DE LAS NOTICIAS. JERARQUIZACIÓN POR ACTORES POLÍTICOS

RADIO



JERARQUIZACIÓN DE LA NOTA	PORCENTAJE	TIEMPO	MENCIONES
Horacio Sosa Villavicencio	0.52%	00:04:05	5
Inés Leal Peláez	0.34%	00:02:40	3
Ismael Alavez Pérez	0.01%	00:00:04	1
Itzia Estrada Domínguez	0.05%	00:00:22	1
Iván Cabrera Velasco	0.14%	00:01:07	7
Javier Pacheco Villaseñor	0.21%	00:01:36	2
Jazmín Natalie Pérez Melgar	0.04%	00:00:19	4
Jorge Toledo Luis	0.43%	00:03:20	3
Jorge Villacaña Jiménez	0.42%	00:03:15	3
José Antonio Estefan Garfias	0.23%	00:01:46	1
José Bornios Santiago	0.01%	00:00:05	1
José Esteban Medina Casanova	0.09%	00:00:42	4
José Felipe Quintana Sánchez	0.01%	00:00:04	1
José Luis Sánchez Vásquez	0.05%	00:00:22	5
José Manuel Castillo González	0.34%	00:02:39	1
José Manuel Guzmán Avendaño	0.04%	00:00:19	4
José Marcos Barrientos López	0.05%	00:00:22	5
José Ramírez Ramírez	0.09%	00:00:43	2
Juan Carlos Ruíz	0.06%	00:00:30	1
Keila Mesulemet Ramírez Cruz	3.07%	00:23:55	9
Larisa León Montero	0.10%	00:00:47	5
Laura Estrada Mauro	0.03%	00:00:15	1
León Zaragoza Rosario	0.03%	00:00:15	1
Leslie Jiménez Valencia	0.86%	00:06:42	15
Lilia Antonio Ríos	0.09%	00:00:43	3
Lilia Hernández López	0.04%	00:00:21	2
Lilia Mendoza Cruz	0.05%	00:00:22	1
Lizbeth Anaid Concha Ojeda	0.06%	00:00:26	3

Informe General de Intercampaña de Diputadas y Diputados al Congreso del Estado

Del 12 de febrero al 18 de mayo de 2018.

IMPORTANCIA DE LAS NOTICIAS. JERARQUIZACIÓN POR ACTORES POLÍTICOS

RADIO



JERARQUIZACIÓN DE LA NOTA	PORCENTAJE	TIEMPO	MENCIONES
Lourdes Rosales Martínez	0.34%	00:02:38	4
Lucía Margarita Cruz Ortíz	0.38%	00:02:56	1
Lucía Raquel Alberto Marín	0.15%	00:01:11	7
Luis Alfonso Silva Romo	17.98%	02:20:08	18
Luis Alonso Robles Villalobos	0.57%	00:04:28	6
Luis Carlos Cruz Sánchez	0.24%	00:01:51	1
Luis Mario Díaz Jiménez	0.04%	00:00:19	4
Madai Hernández Jiménez	0.08%	00:00:37	3
Magali López Domínguez	0.50%	00:03:52	5
Magda Rendón Tirado	0.26%	00:02:02	2
Manuel Pérez Morales	0.14%	00:01:05	6
Marcos Enrique Hernández Bravo	0.18%	00:01:24	4
María de Jesús Gómez Torres	0.04%	00:00:20	2
María de Jesús Mendoza Sánchez	0.39%	00:03:03	3
María del Pilar Pérez López	0.05%	00:00:22	5
María Elena Aragón Morales	0.70%	00:05:27	3
María Guadalupe González Murillo	0.64%	00:05:01	8
María Soledad Suárez Cruz	0.05%	00:00:22	5
Mariana Lizbeth Reyna Agreda	0.05%	00:00:22	5
Mariela Peña Burón	0.01%	00:00:04	1
Mariuma Munira Vadillo Bravo	0.33%	00:02:35	7
Martha Delia Montejano Carmona	0.04%	00:00:19	4
Mauro Cruz Sánchez	0.10%	00:00:45	2
Migdalia Espinoza Manuel	0.08%	00:00:36	2
Miguel Ángel Morales Amaya	0.05%	00:00:22	5
Miguel Antonio Cabrera García	0.32%	00:02:29	1
Miriam Caraveo	0.18%	00:01:25	2
Nallely Hernández García	0.69%	00:05:23	7

Informe General de Intercampaña de Diputadas y Diputados al Congreso del Estado

Del 12 de febrero al 18 de mayo de 2018.

IMPORTANCIA DE LAS NOTICIAS. JERARQUIZACIÓN POR ACTORES POLÍTICOS

RADIO



JERARQUIZACIÓN DE LA NOTA	PORCENTAJE	TIEMPO	MENCIONES
Nanci Yesenia Martínez Gaspar	0.27%	00:02:06	2
Nancy Ortiz Cabrera	2.05%	00:15:58	12
Noé Doroteo Castillejos	0.03%	00:00:15	1
Noé Martínez Canseco	0.01%	00:00:06	1
Odelis Pineda Vásquez	0.04%	00:00:19	4
Óscar Valencia García	2.53%	00:19:41	14
Othón Cuevas Córdova	1.61%	00:12:33	9
Pavel Meléndez Cruz	0.50%	00:03:52	5
Pedro Santiago Valle	0.07%	00:00:32	3
Rafael Vichido Luna	0.10%	00:00:46	2
Raquel Vásquez Amador	0.04%	00:00:20	2
Raúl Manzano Pérez	0.04%	00:00:20	2
Rogelio Sánchez Cruz	0.09%	00:00:40	3
Rosa Elena Villanueva Salazar	0.04%	00:00:19	4
Rosalinda Figueroa Hernández	0.71%	00:05:30	9
Ruth Karina Escobar González	0.08%	00:00:36	3
Salvador Gijón Miguel	0.26%	00:02:00	1
Samuel Gurrión Herrera	0.14%	00:01:04	4
Samuel Gurrión Matías	0.10%	00:00:49	1
Sandra Mariela López Silva	0.04%	00:00:17	1
Saúl Cruz Jiménez	0.03%	00:00:15	1
Saúl Ulises Cortés Maldonado	0.05%	00:00:22	5
Sergio López Sánchez	3.43%	00:26:45	8
Sergio Meraz Concha	0.55%	00:04:18	6
Tomás Aquino Linares	0.04%	00:00:20	1
Toribio López Sánchez	0.04%	00:00:17	1
Victoria Cruz Villar	0.09%	00:00:40	1
Viliulfo Ramírez Lazo	0.11%	00:00:50	3

Informe General de Intercampaña de Diputadas y Diputados al Congreso del Estado

Del 12 de febrero al 18 de mayo de 2018.

IMPORTANCIA DE LAS NOTICIAS. JERARQUIZACIÓN POR ACTORES POLÍTICOS

RADIO



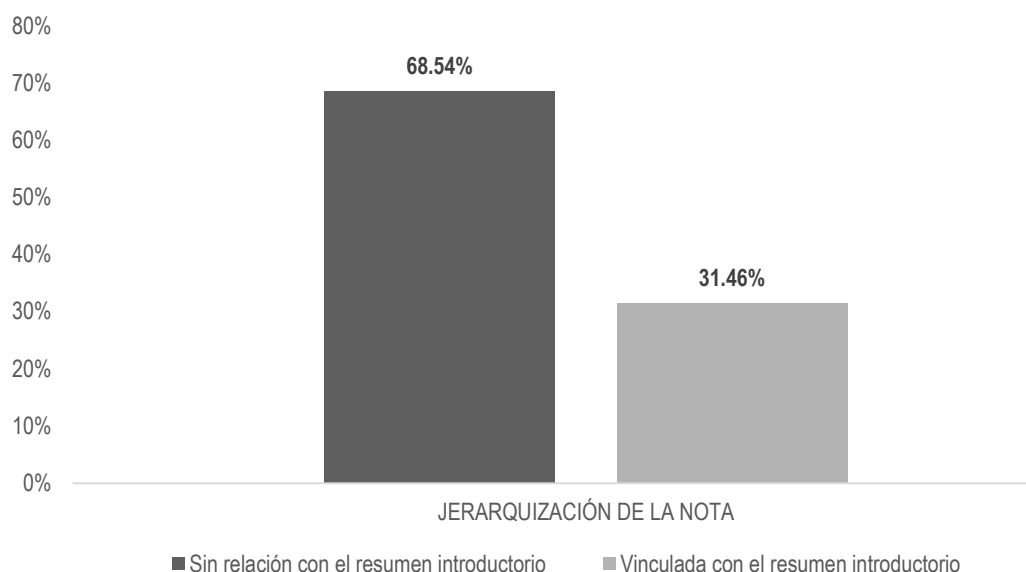
JERARQUIZACIÓN DE LA NOTA	PORCENTAJE	TIEMPO	MENCIONES
Wilfrido Vásquez López	0.05%	00:00:22	1
Xóchitl Jazmín Velázquez Vásquez	0.64%	00:04:59	6
Yarit Tannos Cruz	0.66%	00:05:09	7
Zerafina Aragón Heredia	0.01%	00:00:06	1
Vinculada con el resumen introductorio	4.98%	00:38:47	15
David Aguilar Robles	0.10%	00:00:49	1
Dulce Belén Uribe Mendoza	0.68%	00:05:19	3
Esperanza García Kuri	0.23%	00:01:49	1
Felina Santiago Valdivieso	0.77%	00:06:00	3
Gloria Sánchez López	0.45%	00:03:31	1
Guadalupe Díaz Pantoja	0.48%	00:03:46	1
Keila Mesulemet Ramírez Cruz	0.38%	00:02:58	2
Luis Alfonso Silva Romo	1.61%	00:12:33	1
Nancy Ortiz Cabrera	0.22%	00:01:42	1
Rosalinda Figueroa Hernández	0.04%	00:00:20	1
TOTAL GENERAL	100%	12:59:24	671

Informe General de Intercampaña de Diputadas y Diputados al Congreso del Estado

Del 12 de febrero al 18 de mayo de 2018.

IMPORTANCIA DE LAS NOTICIAS. JERARQUIZACIÓN POR ACTORES POLÍTICOS

TELEVISIÓN



El tiempo total en espacios noticiosos de televisión dedicado a actores políticos fue de **6 minutos, 31 segundos**, de los cuales:

4 minutos, 28 segundos corresponden a la jerarquización de la nota **Sin relación con el resumen introductorio** y 2 minutos, 3 segundos a **Vinculada con el resumen introductorio**.

Se registraron **3** menciones, de las cuales 2 corresponden a la jerarquización de la nota **Sin relación con el resumen introductorio** y 1 a **Vinculada con el resumen introductorio**.

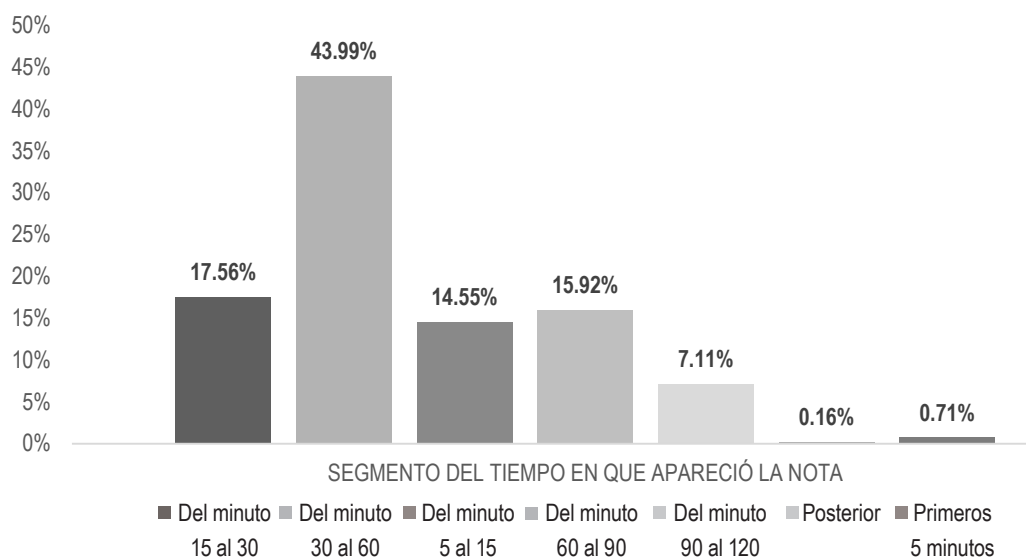
JERARQUIZACIÓN DE LA NOTA	PORCENTAJE	TIEMPO	MENCIONES
Sin relación con el resumen introductorio	68.54%	00:04:28	2
Felina Santiago Valdivieso	68.54%	00:04:28	2
Vinculada con el resumen introductorio	31.46%	00:02:03	1
Felina Santiago Valdivieso	31.46%	00:02:03	1
TOTAL GENERAL	100%	00:06:31	3

Informe General de Intercampaña de Diputadas y Diputados al Congreso del Estado

Del 12 de febrero al 18 de mayo de 2018.

IMPORTANCIA DE LAS NOTICIAS. SEGMENTO DE TIEMPO EN QUE APARECEN PARTIDOS POLÍTICOS, COALICIONES Y CANDIDATURAS COMUNES O INDEPENDIENTES

RADIO



El tiempo total en espacios noticiosos de radio dedicado a partidos políticos, coaliciones y candidaturas comunes o independientes fue de **8 horas, 4 minutos, 59 segundos**, de los cuales:

3 horas, 33 minutos, 21 segundos corresponden al segmento **Del minuto 30 al 60** del tiempo en que apareció la nota en el espacio noticioso; 1 hora, 25 minutos, 9 segundos **Del minuto 15 al 30**; 1 hora, 17 minutos, 13 segundos **Del minuto 60 al 90**; 1 hora, 10 minutos, 33 segundos a **Del minuto 5 al 15**; 34 minutos, 29 segundos **Del minuto 90 al 120**; 3 minutos, 26 segundos a **Primero 5 minutos**; y 48 segundos a **Posterior**.

Se registraron un total de **423** menciones, de las cuales:

167 corresponden al segmento **Del minuto 30 al 60** del tiempo en que apareció la nota en el espacio noticioso; 78 **Del minuto 60 al 90**; 72 **Del minuto 15 al 30**; 72 **Del minuto 5 al 15**; 18 **Del minuto 90 al 120**; 15 a **Primero 5 minutos**; y 1 a **Posterior**.

Informe General de Intercampaña de Diputadas y Diputados al Congreso del Estado

Del 12 de febrero al 18 de mayo de 2018.

IMPORTANCIA DE LAS NOTICIAS. SEGMENTO DE TIEMPO EN QUE APARECEN PARTIDOS POLÍTICOS, COALICIONES Y CANDIDATURAS COMUNES O INDEPENDIENTES

RADIO



SEGMENTO DEL TIEMPO EN QUE APARECIÓ LA NOTA	PORCENTAJE	TIEMPO	MENCIONES
Del minuto 15 al 30	17.56%	01:25:09	72
COALICIÓN MORENA-PT-PES	0.85%	00:04:07	3
COALICIÓN PAN-PRD-MC	1.12%	00:05:25	4
COALICIÓN PVEM-PRI-PANAL	0.18%	00:00:51	2
INDEPENDIENTES	0.07%	00:00:19	1
MC	0.09%	00:00:27	1
MORENA	1.98%	00:09:35	10
PAN	0.44%	00:02:08	5
PANAL	0.11%	00:00:32	2
PMR	2.65%	00:12:52	11
PRD	7.06%	00:34:15	18
PRI	1.51%	00:07:19	9
PT	1.17%	00:05:40	2
PUP	0.01%	00:00:04	1
PVEM	0.32%	00:01:33	3
Del minuto 30 al 60	43.99%	03:33:21	167
COALICIÓN MORENA-PT-PES	2.34%	00:11:21	10
COALICIÓN PAN-PRD-MC	4.69%	00:22:45	13
COALICIÓN PVEM-PRI-PANAL	0.21%	00:01:01	4
INDEPENDIENTES	0.45%	00:02:12	1
MC	0.52%	00:02:30	6
MORENA	7.49%	00:36:19	22
PAN	1.38%	00:06:41	9
PANAL	0.80%	00:03:52	5
PES	0.07%	00:00:20	2
PMR	3.90%	00:18:53	16
PRD	12.42%	01:00:14	42
PRI	4.17%	00:20:12	17
PSD	1.65%	00:08:00	5
PT	2.50%	00:12:08	7

Informe General de Intercampaña de Diputadas y Diputados al Congreso del Estado

Del 12 de febrero al 18 de mayo de 2018.

IMPORTANCIA DE LAS NOTICIAS. SEGMENTO DE TIEMPO EN QUE APARECEN PARTIDOS POLÍTICOS, COALICIONES Y CANDIDATURAS COMUNES O INDEPENDIENTES

RADIO



SEGMENTO DEL TIEMPO EN QUE APARECIÓ LA NOTA	PORCENTAJE	TIEMPO	MENCIONES
PUP	0.74%	00:03:35	5
PVEM	0.67%	00:03:15	3
Del minuto 5 al 15	14.55%	01:10:33	72
COALICIÓN MORENA-PT-PES	2.55%	00:12:21	8
COALICIÓN PAN-PRD-MC	0.25%	00:01:14	2
COALICIÓN PVEM-PRI-PANAL	0.52%	00:02:32	2
MC	0.25%	00:01:12	3
MORENA	1.80%	00:08:43	8
PAN	0.36%	00:01:43	5
PANAL	0.48%	00:02:20	4
PES	0.22%	00:01:03	2
PMR	0.93%	00:04:30	7
PRD	3.45%	00:16:44	12
PRI	1.23%	00:05:58	9
PSD	1.89%	00:09:09	3
PT	0.22%	00:01:03	3
PUP	0.23%	00:01:07	2
PVEM	0.17%	00:00:50	2
Del minuto 60 al 90	15.92%	01:17:13	78
COALICIÓN MORENA-PT-PES	1.77%	00:08:34	6
COALICIÓN PAN-PRD-MC	1.87%	00:09:03	7
COALICIÓN PVEM-PRI-PANAL	0.24%	00:01:11	2
INDEPENDIENTES	0.03%	00:00:09	1
MC	0.02%	00:00:05	1
MORENA	1.10%	00:05:21	8
PAN	0.96%	00:04:38	7
PANAL	0.20%	00:00:57	1
PES	0.69%	00:03:20	2
PMR	0.79%	00:03:49	7
PRD	5.77%	00:28:00	17

Informe General de Intercampaña de Diputadas y Diputados al Congreso del Estado

Del 12 de febrero al 18 de mayo de 2018.

IMPORTANCIA DE LAS NOTICIAS. SEGMENTO DE TIEMPO EN QUE APARECEN PARTIDOS POLÍTICOS, COALICIONES Y CANDIDATURAS COMUNES O INDEPENDIENTES

RADIO



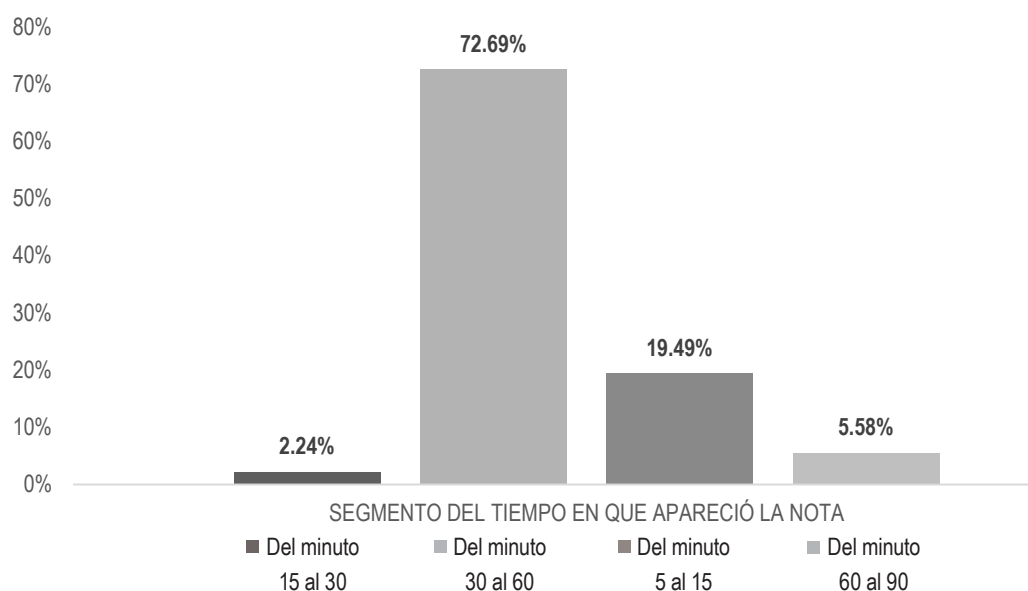
SEGMENTO DEL TIEMPO EN QUE APARECIÓ LA NOTA	PORCENTAJE	TIEMPO	MENCIONES
PRI	1.68%	00:08:09	8
PSD	0.37%	00:01:48	4
PT	0.05%	00:00:15	1
PUP	0.30%	00:01:28	3
PVEM	0.09%	00:00:26	3
Del minuto 90 al 120	7.11%	00:34:29	18
COALICIÓN MORENA-PT-PES	0.04%	00:00:13	1
COALICIÓN PAN-PRD-MC	1.20%	00:05:48	2
COALICIÓN PVEM-PRI-PANAL	0.04%	00:00:13	1
MORENA	0.14%	00:00:42	2
PAN	0.11%	00:00:31	1
PANAL	0.23%	00:01:08	1
PMR	0.13%	00:00:39	2
PRD	4.19%	00:20:20	4
PSD	0.04%	00:00:13	1
PT	0.92%	00:04:29	2
PUP	0.04%	00:00:13	1
Posterior	0.16%	00:00:48	1
PRD	0.16%	00:00:48	1
Primeros 5 minutos	0.71%	00:03:26	15
COALICIÓN MORENA-PT-PES	0.02%	00:00:05	1
COALICIÓN PAN-PRD-MC	0.08%	00:00:24	1
COALICIÓN PVEM-PRI-PANAL	0.07%	00:00:21	1
MORENA	0.12%	00:00:36	4
PANAL	0.02%	00:00:05	1
PMR	0.06%	00:00:17	2
PRD	0.28%	00:01:21	3
PUP	0.02%	00:00:06	1
PVEM	0.04%	00:00:11	1
TOTAL GENERAL	100%	08:04:59	423

Informe General de Intercampaña de Diputadas y Diputados al Congreso del Estado

Del 12 de febrero al 18 de mayo de 2018.

IMPORTANCIA DE LAS NOTICIAS. SEGMENTO DE TIEMPO EN QUE APARECEN PARTIDOS POLÍTICOS, COALICIONES Y CANDIDATURAS COMUNES O INDEPENDIENTES

TELEVISIÓN



El tiempo total en espacios noticiosos de televisión dedicado a partidos políticos, coaliciones y candidaturas comunes o independientes fue de **1 hora, 31 minutos, 40 segundos**, de los cuales:

1 hora, 6 minutos, 38 segundos corresponden al segmento **Del minuto 30 al 60** del tiempo en que apareció la nota en el espacio noticioso; 17 minutos, 52 segundos **Del minuto 5 al 15**; 5 minutos, 7 segundos **Del 60 al 90**; y 2 minutos, 3 segundos **Del minuto 15 al 30**.

Se registraron un total de **61** menciones, de las cuales:

36 corresponden al segmento **Del minuto 30 al 60** del tiempo en que apareció la nota en el espacio noticioso; 20 **Del minuto 5 al 15**; 3 **Del minuto 60 al 90**; y 2 **Del minuto 15 al 30**.

Informe General de Intercampaña de Diputadas y Diputados al Congreso del Estado

Del 12 de febrero al 18 de mayo de 2018.

IMPORTANCIA DE LAS NOTICIAS. SEGMENTO DE TIEMPO EN QUE APARECEN PARTIDOS POLÍTICOS, COALICIONES Y CANDIDATURAS COMUNES O INDEPENDIENTES

TELEVISIÓN



SEGMENTO DEL TIEMPO EN QUE APARECIÓ LA NOTA	PORCENTAJE	TIEMPO	MENCIONES
Del minuto 15 al 30	2.24%	00:02:03	2
PMR	2.24%	00:02:03	2
Del minuto 30 al 60	72.69%	01:06:38	36
COALICIÓN MORENA-PT-PES	3.38%	00:03:06	3
MC	4.65%	00:04:16	4
MORENA	9.15%	00:08:23	4
PAN	4.71%	00:04:19	2
PANAL	5.25%	00:04:49	3
PES	3.44%	00:03:09	1
PMR	6.58%	00:06:02	4
PRD	9.11%	00:08:21	4
PRI	4.67%	00:04:17	2
PSD	4.33%	00:03:58	2
PT	8.07%	00:07:24	3
PUP	1.05%	00:00:58	1
PVEM	8.29%	00:07:36	3
Del minuto 5 al 15	19.49%	00:17:52	20
COALICIÓN MORENA-PT-PES	2.73%	00:02:30	2
MC	1.29%	00:01:11	2
MORENA	0.84%	00:00:46	1
PAN	0.87%	00:00:48	1
PANAL	1.42%	00:01:18	2
PES	1.13%	00:01:02	1
PMR	1.80%	00:01:39	2
PRD	4.96%	00:04:33	4
PRI	0.45%	00:00:25	1
PSD	1.07%	00:00:59	1
PT	0.91%	00:00:50	1
PUP	1.16%	00:01:04	1
PVEM	0.85%	00:00:47	1

Informe General de Intercampaña de Diputadas y Diputados al Congreso del Estado

Del 12 de febrero al 18 de mayo de 2018.

IMPORTANCIA DE LAS NOTICIAS. SEGMENTO DE TIEMPO EN QUE APARECEN PARTIDOS POLÍTICOS, COALICIONES Y CANDIDATURAS COMUNES O INDEPENDIENTES

TELEVISIÓN



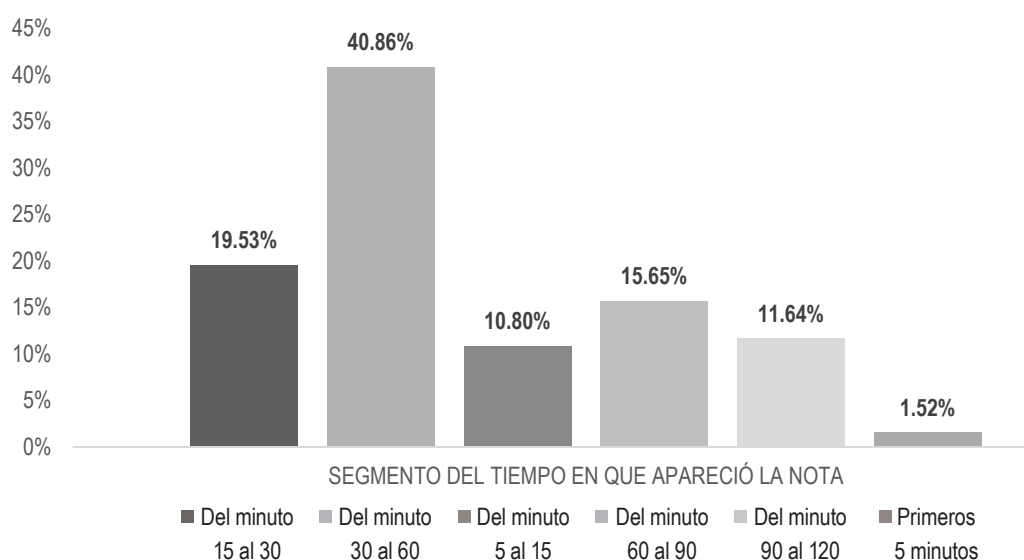
SEGMENTO DEL TIEMPO EN QUE APARECIÓ LA NOTA	PORCENTAJE	TIEMPO	MENCIONES
Del minuto 60 al 90	5.58%	00:05:07	3
PES	1.09%	00:01:00	1
PMR	1.09%	00:01:00	1
PUP	3.40%	00:03:07	1
TOTAL GENERAL	100%	01:31:40	61

Informe General de Intercampaña de Diputadas y Diputados al Congreso del Estado

Del 12 de febrero al 18 de mayo de 2018.

IMPORTANCIA DE LAS NOTICIAS. SEGMENTO DE TIEMPO EN QUE APARECEN POR ACTORES POLÍTICOS

RADIO



El tiempo total en espacios noticiosos de radio dedicado a actores políticos fue de **12 horas, 59 minutos, 24 segundos** de los cuales:

5 horas, 18 minutos, 29 segundos corresponden al segmento **Del minuto 30 al 60** del tiempo en el que apareció la nota en el espacio noticioso; 2 horas, 32 minutos, 12 segundos **Del minuto 15 al 30**; 2 hora, 1 minuto, 57 segundos **Del minuto 60 al 90**; 1 hora, 30 minutos, 43 segundos **Del minuto 90 al 120**; 1 hora, 24 minutos, 9 segundos **Del minuto 5 al 15**; y 11 minutos, 53 segundos a **Primeros 5 minutos**.

Se registraron **671** menciones, de las cuales:

263 corresponde al segmento **Del minuto 30 al 60** del tiempo en el que apareció la nota en el espacio noticioso; 178 **Del minuto 15 al 30**; 77 **Del minuto 5 al 15**; 76 **Del minuto 90 al 120**; 61 **Del minuto 60 al 90**; y 16 a **Primeros 5 minutos**.

*La información detallada de esta variable podrá consultarse en la tabla, misma que incluye actores políticos, porcentajes, tiempos y menciones.

Informe General de Intercampaña de Diputadas y Diputados al Congreso del Estado

Del 12 de febrero al 18 de mayo de 2018.

IMPORTANCIA DE LAS NOTICIAS. SEGMENTO DE TIEMPO EN QUE APARECEN POR ACTORES POLÍTICOS

RADIO



SEGMENTO DEL TIEMPO EN QUE APARECIÓ LA NOTA	PORCENTAJE	TIEMPO	MENCIONES
Del minuto 15 al 30	19.53%	02:32:12	178
Alexander Martínez Cruz	0.03%	00:00:13	3
Alicia Ivette Bañuelas Jiménez	0.32%	00:02:30	4
Araceli Delia Hernández Cortés	0.03%	00:00:13	3
Araceli Rojas Vásquez	0.01%	00:00:06	1
Azucena Gracida Rodríguez	0.04%	00:00:19	4
Belén Gil Jiménez	0.03%	00:00:13	3
Bertin Valencia Brito	0.52%	00:04:05	2
Carmelo Pérez Pacheco	0.04%	00:00:18	4
Catalina Pérez Sánchez	0.01%	00:00:05	1
César Rojas Bazán	0.03%	00:00:13	3
Claudia Guadalupe Cruz Arteaga	0.09%	00:00:41	2
Consuelo Zamudio González	0.03%	00:00:13	3
Daniel Constantino León	1.37%	00:10:42	5
David Aguilar Robles	0.14%	00:01:07	4
Donají López Cheves	0.01%	00:00:06	1
Dulce Belén Uribe Mendoza	0.92%	00:07:08	8
Edith Yolanda López Velasco	0.37%	00:02:51	3
Eduardo Rojas Zavaleta	0.04%	00:00:18	1
Elim Antonio Aquino	0.06%	00:00:29	1
Emilio Francisco Ramírez Urbano	0.06%	00:00:30	1
Eva Diego Cruz	0.36%	00:02:49	2
Ezequiel Rosales Carreño	0.07%	00:00:35	2
Felina Santiago Valdivieso	0.28%	00:02:10	1
Flora Gutiérrez Gutiérrez	0.06%	00:00:29	1
Gloria Sánchez López	0.60%	00:04:40	3
Gualberto Gualdemar Cruz Venegas	0.01%	00:00:06	1
Hermenegildo Marcos López Cruz	0.01%	00:00:06	1
Hilda Pérez Luis	2.35%	00:18:18	6

Informe General de Intercampaña de Diputadas y Diputados al Congreso del Estado

Del 12 de febrero al 18 de mayo de 2018.

IMPORTANCIA DE LAS NOTICIAS. SEGMENTO DE TIEMPO EN QUE APARECEN POR ACTORES POLÍTICOS

RADIO



SEGMENTO DEL TIEMPO EN QUE APARECIÓ LA NOTA	PORCENTAJE	TIEMPO	MENCIONES
Horacio Antonio Mendoza	0.06%	00:00:29	1
Horacio Sosa Villavicencio	0.10%	00:00:48	1
Inés Leal Peláez	0.04%	00:00:18	1
Iván Cabrera Velasco	0.04%	00:00:18	4
Javier Pacheco Villaseñor	0.21%	00:01:36	2
Jazmín Natalie Pérez Melgar	0.03%	00:00:13	3
José Bornios Santiago	0.01%	00:00:05	1
José Luis Sánchez Vásquez	0.03%	00:00:13	3
José Manuel Castillo González	0.34%	00:02:39	1
José Manuel Guzmán Avendaño	0.03%	00:00:13	3
José Marcos Barrientos López	0.03%	00:00:13	3
Keila Mesulemet Ramírez Cruz	1.31%	00:10:12	2
Leslie Jiménez Valencia	0.40%	00:03:09	5
Lilia Hernández López	0.01%	00:00:06	1
Lourdes Rosales Martínez	0.01%	00:00:05	1
Lucía Raquel Alberto Marín	0.03%	00:00:13	3
Luis Alfonso Silva Romo	7.13%	00:55:33	8
Luis Mario Díaz Jiménez	0.03%	00:00:13	3
Madai Hernández Jiménez	0.01%	00:00:05	1
Magali López Domínguez	0.03%	00:00:13	3
Manuel Pérez Morales	0.03%	00:00:13	3
María de Jesús Gómez Torres	0.01%	00:00:05	1
María del Pilar Pérez López	0.03%	00:00:13	3
María Guadalupe González Murillo	0.03%	00:00:13	3
María Soledad Suárez Cruz	0.03%	00:00:13	3
Mariana Lizbeth Reyna Agreda	0.03%	00:00:13	3
Martha Delia Montejano Carmona	0.03%	00:00:13	3
Miguel Ángel Morales Amaya	0.03%	00:00:13	3
Nanci Yesenia Martínez Gaspar	0.01%	00:00:06	1

Informe General de Intercampaña de Diputadas y Diputados al Congreso del Estado

Del 12 de febrero al 18 de mayo de 2018.

IMPORTANCIA DE LAS NOTICIAS. SEGMENTO DE TIEMPO EN QUE APARECEN POR ACTORES POLÍTICOS

RADIO



SEGMENTO DEL TIEMPO EN QUE APARECIÓ LA NOTA	PORCENTAJE	TIEMPO	MENCIONES
Nancy Ortiz Cabrera	0.19%	00:01:27	2
Noé Martínez Canseco	0.01%	00:00:06	1
Odelis Pineda Vásquez	0.03%	00:00:13	3
Óscar Valencia García	0.81%	00:06:20	1
Othón Cuevas Córdova	0.03%	00:00:13	3
Pavel Meléndez Cruz	0.03%	00:00:13	3
Pedro Santiago Valle	0.01%	00:00:05	1
Raquel Vásquez Amador	0.01%	00:00:05	1
Raúl Manzano Pérez	0.01%	00:00:05	1
Rosa Elena Villanueva Salazar	0.03%	00:00:13	3
Rosalinda Figueroa Hernández	0.16%	00:01:17	3
Saúl Ulises Cortés Maldonado	0.03%	00:00:13	3
Sergio López Sánchez	0.15%	00:01:09	1
Viliulfo Ramírez Lazo	0.01%	00:00:05	1
Xóchitl Jazmín Velázquez Vásquez	0.03%	00:00:13	3
Zerafina Aragón Heredia	0.01%	00:00:06	1
Del minuto 30 al 60	40.86%	05:18:29	263
Adolfo García Morales	0.03%	00:00:15	1
Adriana Atristain Orozco	0.10%	00:00:49	3
Alexander Martínez Cruz	0.01%	00:00:03	1
Alicia Ivette Bañuelas Jiménez	0.10%	00:00:46	3
Ángel Domínguez Escobar	0.03%	00:00:15	1
Araceli Delia Hernández Cortés	0.01%	00:00:07	1
Araceli López Hernández	0.03%	00:00:15	1
Arsenio Mejía García	0.10%	00:00:45	2
Aurora López Acevedo	0.21%	00:01:40	2
Azucena Gracida Rodríguez	0.09%	00:00:43	2
Bernardo Vásquez Soriano Quiroz	0.03%	00:00:15	1
Bersaín López López	0.03%	00:00:14	1

Informe General de Intercampaña de Diputadas y Diputados al Congreso del Estado

Del 12 de febrero al 18 de mayo de 2018.

IMPORTANCIA DE LAS NOTICIAS. SEGMENTO DE TIEMPO EN QUE APARECEN POR ACTORES POLÍTICOS

RADIO



SEGMENTO DEL TIEMPO EN QUE APARECIÓ LA NOTA	PORCENTAJE	TIEMPO	MENCIONES
Carlos Enrique Flores Vargas	0.03%	00:00:15	1
Carmelo Pérez Pacheco	0.03%	00:00:15	1
Catalina Pérez Sánchez	0.06%	00:00:27	2
César Morales Niño	0.06%	00:00:27	2
César Rojas Bazán	0.01%	00:00:03	1
Claudia Guadalupe Cruz Arteaga	0.10%	00:00:45	2
Consuelo Zamudio González	0.05%	00:00:22	2
Daniel Constantino León	2.69%	00:20:58	4
David Aguilar Robles	1.30%	00:10:07	9
Dulce Belén Uribe Mendoza	0.87%	00:06:45	6
Edith Yolanda López Velasco	0.59%	00:04:36	7
Eduardo Rojas Zavaleta	1.71%	00:13:21	8
Efraín de la Cruz Sánchez	0.01%	00:00:06	1
Elim Antonio Aquino	0.17%	00:01:19	3
Esperanza García Kuri	0.03%	00:00:15	1
Eva Diego Cruz	0.11%	00:00:51	3
Ezequiel Rosales Carreño	0.29%	00:02:15	2
Felina Santiago Valdivieso	5.41%	00:42:08	11
Félix Serrano Toledo	0.03%	00:00:15	1
Fidel Reyna Carrasco	0.01%	00:00:06	1
Fredie Delfín Avendaño	0.01%	00:00:05	1
Gloria Sánchez López	1.39%	00:10:48	14
Guadalupe Díaz Pantoja	0.31%	00:02:24	2
Guadalupe Felipe Lucas	0.03%	00:00:15	1
Gualberto Gualdemar Cruz Venegas	0.12%	00:00:54	1
Gustavo Díaz Sánchez	0.05%	00:00:22	2
Haydeé Reyes Soto	2.26%	00:17:39	2
Herminio Manuel Cuevas Chávez	0.16%	00:01:14	5
Hilda Pérez Luis	0.19%	00:01:30	5

Informe General de Intercampaña de Diputadas y Diputados al Congreso del Estado

Del 12 de febrero al 18 de mayo de 2018.

IMPORTANCIA DE LAS NOTICIAS. SEGMENTO DE TIEMPO EN QUE APARECEN POR ACTORES POLÍTICOS

RADIO



SEGMENTO DEL TIEMPO EN QUE APARECIÓ LA NOTA	PORCENTAJE	TIEMPO	MENCIONES
Hita Beatriz Ortiz Silva	0.01%	00:00:05	1
Horacio Antonio Mendoza	0.13%	00:01:02	2
Horacio Sosa Villavicencio	0.16%	00:01:17	3
Inés Leal Peláez	0.29%	00:02:17	1
Iván Cabrera Velasco	0.09%	00:00:43	2
Jorge Villacaña Jiménez	0.02%	00:00:09	1
José Esteban Medina Casanova	0.06%	00:00:28	3
José Luis Sánchez Vásquez	0.01%	00:00:03	1
José Marcos Barrientos López	0.01%	00:00:03	1
José Ramírez Ramírez	0.09%	00:00:43	2
Keila Mesulemet Ramírez Cruz	2.10%	00:16:23	8
Larisa León Montero	0.07%	00:00:31	4
Laura Estrada Mauro	0.03%	00:00:15	1
León Zaragoza Rosario	0.03%	00:00:15	1
Leslie Jiménez Valencia	0.22%	00:01:43	5
Lilia Antonio Ríos	0.05%	00:00:22	2
Lilia Hernández López	0.03%	00:00:15	1
Lizbeth Anaïd Concha Ojeda	0.05%	00:00:22	2
Lourdes Rosales Martínez	0.09%	00:00:43	2
Lucía Raquel Alberto Marín	0.11%	00:00:52	3
Luis Alfonso Silva Romo	10.65%	01:23:02	9
Luis Alonso Robles Villalobos	0.15%	00:01:09	3
Madai Hernández Jiménez	0.03%	00:00:15	1
Magali López Domínguez	0.03%	00:00:15	1
Manuel Pérez Morales	0.10%	00:00:46	2
Marcos Enrique Hernández Bravo	0.02%	00:00:09	2
María de Jesús Gómez Torres	0.03%	00:00:15	1
María del Pilar Pérez López	0.01%	00:00:03	1
María Guadalupe González Murillo	0.07%	00:00:35	1

Informe General de Intercampaña de Diputadas y Diputados al Congreso del Estado

Del 12 de febrero al 18 de mayo de 2018.

IMPORTANCIA DE LAS NOTICIAS. SEGMENTO DE TIEMPO EN QUE APARECEN POR ACTORES POLÍTICOS

RADIO



SEGMENTO DEL TIEMPO EN QUE APARECIÓ LA NOTA	PORCENTAJE	TIEMPO	MENCIONES
María Soledad Suárez Cruz	0.01%	00:00:03	1
Mariana Lizbeth Reyna Agreda	0.01%	00:00:03	1
Mariuma Munira Vadillo Bravo	0.28%	00:02:13	6
Mauro Cruz Sánchez	0.10%	00:00:45	2
Migdalia Espinoza Manuel	0.03%	00:00:15	1
Miguel Ángel Morales Amaya	0.01%	00:00:03	1
Miguel Antonio Cabrera García	0.32%	00:02:29	1
Miriam Caraveo	0.18%	00:01:25	2
Nallely Hernández García	0.15%	00:01:08	4
Nancy Ortiz Cabrera	0.97%	00:07:33	8
Noé Doroteo Castillejos	0.03%	00:00:15	1
Óscar Valencia García	1.34%	00:10:25	9
Othón Cuevas Córdova	1.57%	00:12:14	5
Pavel Meléndez Cruz	0.03%	00:00:15	1
Pedro Santiago Valle	0.06%	00:00:27	2
Rafael Vichido Luna	0.10%	00:00:46	2
Raquel Vásquez Amador	0.03%	00:00:15	1
Raúl Manzano Pérez	0.03%	00:00:15	1
Rogelio Sánchez Cruz	0.05%	00:00:22	2
Rosalinda Figueroa Hernández	0.84%	00:06:33	5
Ruth Karina Escobar González	0.05%	00:00:22	2
Samuel Gurrión Herrera	0.11%	00:00:50	3
Saúl Cruz Jiménez	0.03%	00:00:15	1
Saúl Ulises Cortés Maldonado	0.01%	00:00:03	1
Sergio López Sánchez	0.45%	00:03:29	4
Sergio Meraz Concha	0.16%	00:01:14	3
Tomás Aquino Linares	0.04%	00:00:20	1
Viliulfo Ramírez Lazo	0.10%	00:00:45	2
Yarit Tannos Cruz	0.20%	00:01:32	3

Informe General de Intercampaña de Diputadas y Diputados al Congreso del Estado

Del 12 de febrero al 18 de mayo de 2018.

IMPORTANCIA DE LAS NOTICIAS. SEGMENTO DE TIEMPO EN QUE APARECEN POR ACTORES POLÍTICOS

RADIO



SEGMENTO DEL TIEMPO EN QUE APARECIÓ LA NOTA	PORCENTAJE	TIEMPO	MENCIONES
Del minuto 5 al 15	10.80%	01:24:09	77
Adolfo García Morales	0.01%	00:00:04	1
Alexander Martínez Cruz	0.01%	00:00:06	1
Alicia Ivette Bañuelas Jiménez	0.44%	00:03:24	1
Alma Ruth Bohórquez Rodríguez	0.01%	00:00:04	1
Araceli Delia Hernández Cortés	0.01%	00:00:06	1
Azucena Gracida Rodríguez	0.44%	00:03:24	1
Belén Gil Jiménez	0.01%	00:00:06	1
Carmelo Pérez Pacheco	0.01%	00:00:06	1
César Rojas Bazán	0.01%	00:00:06	1
Consuelo Zamudio González	0.01%	00:00:06	1
Daniel Constantino León	0.01%	00:00:06	1
David Aguilar Robles	0.10%	00:00:45	3
Dulce Belén Uribe Mendoza	0.01%	00:00:06	1
Edith Yolanda López Velasco	0.02%	00:00:09	2
Elim Antonio Aquino	0.06%	00:00:30	1
Esperanza García Kuri	0.23%	00:01:49	1
Fanni Ivonne Guzmán Vásquez	0.01%	00:00:04	1
Gloria Sánchez López	0.18%	00:01:26	1
Guadalupe Díaz Pantoja	0.88%	00:06:50	3
Herminio Manuel Cuevas Chávez	0.01%	00:00:04	1
Hilda Pérez Luis	0.01%	00:00:06	1
Hita Beatriz Ortiz Silva	0.06%	00:00:30	1
Ismael Alavez Pérez	0.01%	00:00:04	1
Iván Cabrera Velasco	0.01%	00:00:06	1
Jazmín Natalie Pérez Melgar	0.01%	00:00:06	1
José Antonio Estefan Garfías	0.23%	00:01:46	1
José Felipe Quintana Sánchez	0.01%	00:00:04	1
José Luis Sánchez Vásquez	0.01%	00:00:06	1

Informe General de Intercampaña de Diputadas y Diputados al Congreso del Estado

Del 12 de febrero al 18 de mayo de 2018.

IMPORTANCIA DE LAS NOTICIAS. SEGMENTO DE TIEMPO EN QUE APARECEN POR ACTORES POLÍTICOS

RADIO



SEGMENTO DEL TIEMPO EN QUE APARECIÓ LA NOTA	PORCENTAJE	TIEMPO	MENCIONES
José Manuel Guzmán Avendaño	0.01%	00:00:06	1
José Marcos Barrientos López	0.01%	00:00:06	1
Keila Mesulemet Ramírez Cruz	0.04%	00:00:18	1
Leslie Jiménez Valencia	0.09%	00:00:40	2
Lizbeth Anaid Concha Ojeda	0.01%	00:00:04	1
Lucía Margarita Cruz Ortíz	0.38%	00:02:56	1
Lucía Raquel Alberto Marín	0.01%	00:00:06	1
Luis Alfonso Silva Romo	1.81%	00:14:06	2
Luis Mario Díaz Jiménez	0.01%	00:00:06	1
Magali López Domínguez	0.44%	00:03:24	1
Manuel Pérez Morales	0.01%	00:00:06	1
Marcos Enrique Hernández Bravo	0.13%	00:00:59	1
María del Pilar Pérez López	0.01%	00:00:06	1
María Guadalupe González Murillo	0.01%	00:00:06	1
María Soledad Suárez Cruz	0.01%	00:00:06	1
Mariana Lizbeth Reyna Agreda	0.01%	00:00:06	1
Mariela Peña Burón	0.01%	00:00:04	1
Martha Delia Montejano Carmona	0.01%	00:00:06	1
Miguel Ángel Morales Amaya	0.01%	00:00:06	1
Nallely Hernández García	0.39%	00:03:00	2
Nancy Ortiz Cabrera	0.20%	00:01:33	2
Odelis Pineda Vásquez	0.01%	00:00:06	1
Óscar Valencia García	0.15%	00:01:12	2
Othón Cuevas Córdova	0.01%	00:00:06	1
Pavel Meléndez Cruz	0.44%	00:03:24	1
Rogelio Sánchez Cruz	0.04%	00:00:18	1
Rosa Elena Villanueva Salazar	0.01%	00:00:06	1
Rosalinda Figueroa Hernández	0.15%	00:01:11	3
Saúl Ulises Cortés Maldonado	0.01%	00:00:06	1

Informe General de Intercampaña de Diputadas y Diputados al Congreso del Estado

Del 12 de febrero al 18 de mayo de 2018.

IMPORTANCIA DE LAS NOTICIAS. SEGMENTO DE TIEMPO EN QUE APARECEN POR ACTORES POLÍTICOS

RADIO



SEGMENTO DEL TIEMPO EN QUE APARECIÓ LA NOTA	PORCENTAJE	TIEMPO	MENCIONES
Sergio López Sánchez	2.98%	00:23:12	4
Sergio Meraz Concha	0.01%	00:00:04	1
Xóchitl Jazmín Velázquez Vásquez	0.44%	00:03:24	1
Yarit Tannos Cruz	0.07%	00:00:35	2
Del minuto 60 al 90	15.65%	02:01:57	61
Adriana Atristain Orozco	0.06%	00:00:30	2
Alejandro Avilés Álvarez	0.04%	00:00:21	1
Araceli López Hernández	0.64%	00:04:57	1
Aurora López Acevedo	0.19%	00:01:31	2
Carlos Enrique Flores Vargas	0.04%	00:00:17	1
Catalina Pérez Sánchez	0.04%	00:00:17	1
David Aguilar Robles	0.06%	00:00:26	2
Dulce Belén Uribe Mendoza	1.22%	00:09:29	7
Edith Yolanda López Velasco	0.10%	00:00:46	2
Eduardo Rojas Zavaleta	0.04%	00:00:19	2
Eliezer Martínez Ramírez	0.32%	00:02:28	1
Esperanza García Kuri	0.16%	00:01:15	1
Eva Diego Cruz	0.03%	00:00:16	1
Ezequiel Rosales Carreño	0.04%	00:00:17	1
Fanni Ivonne Guzmán Vásquez	0.15%	00:01:10	1
Félix Serrano Toledo	0.04%	00:00:21	1
Fernando Huerta Cerecedo	0.04%	00:00:21	1
Flora Gutiérrez Gutiérrez	0.04%	00:00:21	1
Gloria Sánchez López	0.07%	00:00:34	1
Herminio Manuel Cuevas Chávez	0.03%	00:00:16	1
Hilda Pérez Luis	7.76%	01:00:27	3
Horacio Antonio Mendoza	1.98%	00:15:26	3
Inés Leal Peláez	0.01%	00:00:05	1
Jorge Toledo Luis	0.04%	00:00:18	1

Informe General de Intercampaña de Diputadas y Diputados al Congreso del Estado

Del 12 de febrero al 18 de mayo de 2018.

IMPORTANCIA DE LAS NOTICIAS. SEGMENTO DE TIEMPO EN QUE APARECEN POR ACTORES POLÍTICOS

RADIO



SEGMENTO DEL TIEMPO EN QUE APARECIÓ LA NOTA	PORCENTAJE	TIEMPO	MENCIONES
José Esteban Medina Casanova	0.06%	00:00:30	2
Leslie Jiménez Valencia	0.10%	00:00:48	2
Lilia Antonio Ríos	0.04%	00:00:21	1
Lourdes Rosales Martínez	0.24%	00:01:50	1
Luis Alonso Robles Villalobos	0.09%	00:00:42	1
Luis Carlos Cruz Sánchez	0.24%	00:01:51	1
Madai Hernández Jiménez	0.04%	00:00:17	1
María de Jesús Mendoza Sánchez	0.04%	00:00:21	1
Migdalia Espinoza Manuel	0.04%	00:00:21	1
Nallely Hernández García	0.16%	00:01:15	1
Nancy Ortiz Cabrera	1.01%	00:07:54	2
Óscar Valencia García	0.22%	00:01:44	2
Ruth Karina Escobar González	0.03%	00:00:14	1
Samuel Gurrión Herrera	0.03%	00:00:14	1
Sandra Mariela López Silva	0.04%	00:00:17	1
Sergio López Sánchez	0.04%	00:00:17	1
Toribio López Sánchez	0.07%	00:00:33	2
Del minuto 90 al 120	11.64%	01:30:43	76
Adriana Atristain Orozco	0.01%	00:00:07	1
Aleida Serrano Toledo	0.69%	00:05:22	3
Alejandro Avilés Álvarez	0.73%	00:05:42	2
Anastacia Hernández Reyes	0.26%	00:02:00	1
Bersaín López López	0.10%	00:00:49	2
Carol Antonio Altamirano	0.05%	00:00:22	1
César Morales Niño	0.61%	00:04:45	2
Damián Pablo	0.26%	00:02:00	1
Daniel Juárez López	0.05%	00:00:22	1
David Aguilar Robles	0.34%	00:02:40	1
Denise Gutiérrez	0.05%	00:00:22	1

Informe General de Intercampaña de Diputadas y Diputados al Congreso del Estado

Del 12 de febrero al 18 de mayo de 2018.

IMPORTANCIA DE LAS NOTICIAS. SEGMENTO DE TIEMPO EN QUE APARECEN POR ACTORES POLÍTICOS

RADIO



SEGMENTO DEL TIEMPO EN QUE APARECIÓ LA NOTA	PORCENTAJE	TIEMPO	MENCIONES
Elena Cuevas Hernández	0.22%	00:01:42	2
Elim Antonio Aquino	0.40%	00:03:07	2
Ericel Gómez Nucamendi	0.22%	00:01:42	2
Esperanza García Kuri	0.17%	00:01:20	1
Eva Diego Cruz	0.05%	00:00:22	1
Felina Santiago Valdivieso	0.38%	00:02:58	1
Félix Serrano Toledo	0.05%	00:00:22	1
Fernando Huerta Cerecedo	0.35%	00:02:42	2
Flora Gutiérrez Gutiérrez	0.40%	00:03:07	2
Fredie Delfín Avendaño	0.22%	00:01:42	2
Gloria Sánchez López	0.32%	00:02:30	2
Herminio Manuel Cuevas Chávez	0.37%	00:02:52	2
Hilda Pérez Luis	0.01%	00:00:04	1
Hita Beatriz Ortiz Silva	0.05%	00:00:22	1
Horacio Antonio Mendoza	0.05%	00:00:22	1
Horacio Sosa Villavicencio	0.26%	00:02:00	1
Itzia Estrada Domínguez	0.05%	00:00:22	1
Jorge Toledo Luis	0.39%	00:03:02	2
Jorge Villacaña Jiménez	0.40%	00:03:06	2
Juan Carlos Ruíz	0.06%	00:00:30	1
Larisa León Montero	0.04%	00:00:21	2
Leslie Jiménez Valencia	0.05%	00:00:22	1
Lilia Mendoza Cruz	0.05%	00:00:22	1
Luis Alonso Robles Villalobos	0.34%	00:02:37	2
Magda Rendón Tirado	0.26%	00:02:02	2
Marcos Enrique Hernández Bravo	0.04%	00:00:21	2
María de Jesús Mendoza Sánchez	0.35%	00:02:42	2
María Elena Aragón Morales	0.70%	00:05:27	3
María Guadalupe González Murillo	0.53%	00:04:07	3

Informe General de Intercampaña de Diputadas y Diputados al Congreso del Estado

Del 12 de febrero al 18 de mayo de 2018.

IMPORTANCIA DE LAS NOTICIAS. SEGMENTO DE TIEMPO EN QUE APARECEN POR ACTORES POLÍTICOS

RADIO



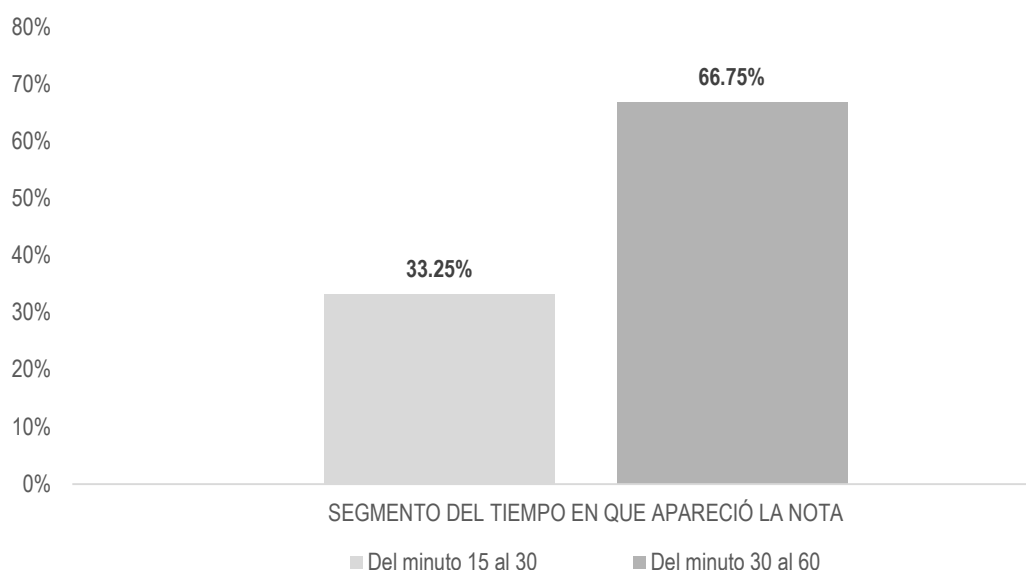
SEGMENTO DEL TIEMPO EN QUE APARECIÓ LA NOTA	PORCENTAJE	TIEMPO	MENCIONES
Mariuma Munira Vadillo Bravo	0.05%	00:00:22	1
Nanci Yesenia Martínez Gaspar	0.26%	00:02:00	1
Salvador Gijón Miguel	0.26%	00:02:00	1
Samuel Gurrión Matías	0.10%	00:00:49	1
Sergio Meraz Concha	0.38%	00:03:00	2
Victoria Cruz Villar	0.09%	00:00:40	1
Wilfrido Vásquez López	0.05%	00:00:22	1
Xóchitl Jazmín Velázquez Vásquez	0.18%	00:01:22	2
Yarit Tannos Cruz	0.39%	00:03:02	2
Primeros 5 minutos	1.52%	00:11:53	16
David Aguilar Robles	0.02%	00:00:10	1
Dulce Belén Uribe Mendoza	0.15%	00:01:12	4
Esperanza García Kuri	0.01%	00:00:07	1
Gloria Sánchez López	0.14%	00:01:04	2
Keila Mesulemet Ramírez Cruz	0.91%	00:07:04	3
Leslie Jiménez Valencia	0.02%	00:00:10	1
Nancy Ortiz Cabrera	0.14%	00:01:06	1
Rosalinda Figueroa Hernández	0.03%	00:00:15	1
Sergio López Sánchez	0.10%	00:00:45	2
TOTAL GENERAL	100%	12:59:24	671

Informe General de Intercampaña de Diputadas y Diputados al Congreso del Estado

Del 12 de febrero al 18 de mayo de 2018.

IMPORTANCIA DE LAS NOTICIAS. SEGMENTO DE TIEMPO EN QUE APARECEN POR ACTORES POLÍTICOS

TELEVISIÓN



El tiempo total en espacios noticiosos de televisión dedicado a actores políticos fue de **6 minutos, 31 segundos** de los cuales:

4 minutos, 21 segundos corresponden al segmento **Del minuto 30 al 60** del tiempo en el que apareció la nota en el espacio noticioso; y 2 minutos, 10 segundos **Del minuto 15 al 30**.

Se registraron **3** menciones, de las cuales: 2 corresponde al segmento **Del minuto 30 al 60** del tiempo en el que apareció la nota en el espacio noticioso; y 1 **Del minuto 15 al 30**.

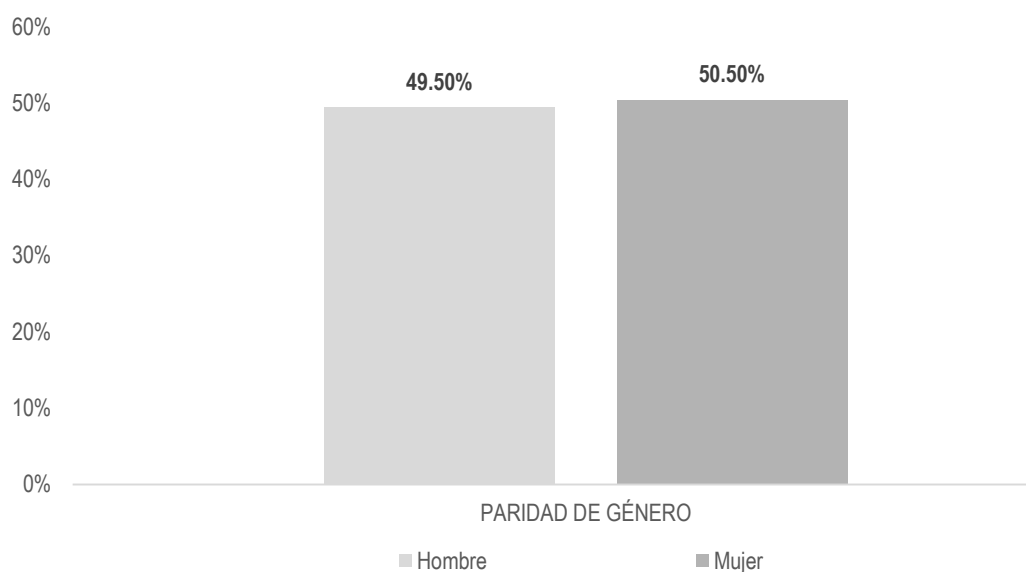
SEGMENTO DEL TIEMPO EN QUE APARECIÓ LA NOTA	PORCENTAJE	TIEMPO	MENCIONES
Del minuto 15 al 30	33.25%	00:02:10	1
Felina Santiago Valdivieso	33.25%	00:02:10	1
Del minuto 30 al 60	66.75%	00:04:21	2
Felina Santiago Valdivieso	66.75%	00:04:21	2
TOTAL GENERAL	100%	00:06:31	3

Informe General de Intercampaña de Diputadas y Diputados al Congreso del Estado

Del 12 de febrero al 18 de mayo de 2018.

INFORMACIÓN POR PARIDAD DE GÉNERO POR ACTORES POLÍTICOS

RADIO



El tiempo total en espacios noticiosos de radio dedicado a actores políticos fue de **12 horas, 59 minutos, 24 segundos** de los cuales:

6 horas, 33 minutos, 38 segundos corresponden al género **Mujer** y 6 horas, 25 minutos, 46 segundos al género **Hombre**.

Se registraron **671** menciones, de las cuales 377 corresponden al género **Mujer** y 294 al género **Hombre**.

Luis Alfonso Silva Romo fue el actor político que registró **más tiempo** en espacios noticiosos de **radio**, con 2 horas, 32 minutos, 41 segundos.

David Aguilar Robles fue el actor político que registró **más menciones** en este periodo, con 20.

Hilda Pérez Luis fue la política que registró **más tiempo** en espacios noticiosos de **radio** con 1 hora, 20 minutos, 25 segundos.

Informe General de Intercampaña de Diputadas y Diputados al Congreso del Estado

Del 12 de febrero al 18 de mayo de 2018.

INFORMACIÓN POR PARIDAD DE GÉNERO POR ACTORES POLÍTICOS

RADIO



Dulce Belén Uribe Mendoza fue la política que registró **más menciones**, con 26.

Durante este periodo se registró información de 151 actores políticos, de los cuales **77** son **Hombres** y **74** son **Mujeres**; de acuerdo a estos datos, las políticas a pesar que fueron menos en número, fueron quienes obtuvieron más tiempo y menciones en espacios noticiosos de **radio** en comparación con los políticos.

Durante este periodo **Felina Santiago Valdivieso**, fue registrada como la primer candidata a diputada local transgénero por el distrito 20 en Juchitán de Zaragoza.

*La información detallada de esta variable podrá consultarse en la tabla, misma que incluye actores políticos, porcentajes, tiempos y menciones.

PARIDAD DE GÉNERO	PORCENTAJE	TIEMPO	MENCIONES
Hombre	49.50%	06:25:46	294
Adolfo García Morales	0.04%	00:00:19	2
Alejandro Avilés Álvarez	0.78%	00:06:03	3
Alexander Martínez Cruz	0.05%	00:00:22	5
Ángel Domínguez Escobar	0.03%	00:00:15	1
Arsenio Mejía García	0.10%	00:00:45	2
Bernardo Vásquez Soriano Quiroz	0.03%	00:00:15	1
Bersaín López López	0.13%	00:01:03	3
Bertin Valencia Brito	0.52%	00:04:05	2
Carlos Enrique Flores Vargas	0.07%	00:00:32	2
Carmelo Pérez Pacheco	0.08%	00:00:39	6
Carol Antonio Altamirano	0.05%	00:00:22	1
César Morales Niño	0.67%	00:05:12	4
César Rojas Bazán	0.05%	00:00:22	5
Damián Pablo	0.26%	00:02:00	1
Daniel Constantino León	4.08%	00:31:46	10

Informe General de Intercampaña de Diputadas y Diputados al Congreso del Estado

Del 12 de febrero al 18 de mayo de 2018.

INFORMACIÓN POR PARIDAD DE GÉNERO POR ACTORES POLÍTICOS

RADIO



PARIDAD DE GÉNERO	PORCENTAJE	TIEMPO	MENCIONES
Daniel Juárez López	0.05%	00:00:22	1
David Aguilar Robles	1.96%	00:15:15	20
Eduardo Rojas Zavaleta	1.79%	00:13:58	11
Efraín de la Cruz Sánchez	0.01%	00:00:06	1
Eliezer Martínez Ramírez	0.32%	00:02:28	1
Emilio Francisco Ramírez Urbano	0.06%	00:00:30	1
Ericel Gómez Nucamendi	0.22%	00:01:42	2
Ezequiel Rosales Carreño	0.40%	00:03:07	5
Félix Serrano Toledo	0.12%	00:00:58	3
Fernando Huerta Cerecedo	0.39%	00:03:03	3
Fidel Reyna Carrasco	0.01%	00:00:06	1
Fredie Delfín Avendaño	0.23%	00:01:47	3
Gualberto Gualdemar Cruz Venegas	0.13%	00:01:00	2
Gustavo Díaz Sánchez	0.05%	00:00:22	2
Hermenegildo Marcos López Cruz	0.01%	00:00:06	1
Herminio Manuel Cuevas Chávez	0.57%	00:04:26	9
Horacio Antonio Mendoza	2.22%	00:17:19	7
Horacio Sosa Villavicencio	0.52%	00:04:05	5
Ismael Alavez Pérez	0.01%	00:00:04	1
Iván Cabrera Velasco	0.14%	00:01:07	7
Javier Pacheco Villaseñor	0.21%	00:01:36	2
Jorge Toledo Luis	0.43%	00:03:20	3
Jorge Villacaña Jiménez	0.42%	00:03:15	3
José Antonio Estefan Garfias	0.23%	00:01:46	1
José Bornios Santiago	0.01%	00:00:05	1
José Esteban Medina Casanova	0.12%	00:00:58	5
José Felipe Quintana Sánchez	0.01%	00:00:04	1
José Luis Sánchez Vásquez	0.05%	00:00:22	5
José Manuel Castillo González	0.34%	00:02:39	1

Informe General de Intercampaña de Diputadas y Diputados al Congreso del Estado

Del 12 de febrero al 18 de mayo de 2018.

INFORMACIÓN POR PARIDAD DE GÉNERO POR ACTORES POLÍTICOS

RADIO



PARIDAD DE GÉNERO	PORCENTAJE	TIEMPO	MENCIONES
José Manuel Guzmán Avendaño	0.04%	00:00:19	4
José Marcos Barrientos López	0.05%	00:00:22	5
José Ramírez Ramírez	0.09%	00:00:43	2
Juan Carlos Ruíz	0.06%	00:00:30	1
León Zaragoza Rosario	0.03%	00:00:15	1
Luis Alfonso Silva Romo	19.59%	02:32:41	19
Luis Alonso Robles Villalobos	0.57%	00:04:28	6
Luis Carlos Cruz Sánchez	0.24%	00:01:51	1
Luis Mario Díaz Jiménez	0.04%	00:00:19	4
Manuel Pérez Morales	0.14%	00:01:05	6
Marcos Enrique Hernández Bravo	0.19%	00:01:29	5
Mauro Cruz Sánchez	0.10%	00:00:45	2
Miguel Ángel Morales Amaya	0.05%	00:00:22	5
Miguel Antonio Cabrera García	0.32%	00:02:29	1
Noé Doroteo Castillejos	0.03%	00:00:15	1
Noé Martínez Canseco	0.01%	00:00:06	1
Óscar Valencia García	2.53%	00:19:41	14
Othón Cuevas Córdova	1.61%	00:12:33	9
Pavel Meléndez Cruz	0.50%	00:03:52	5
Pedro Santiago Valle	0.07%	00:00:32	3
Rafael Vichido Luna	0.10%	00:00:46	2
Raúl Manzano Pérez	0.04%	00:00:20	2
Rogelio Sánchez Cruz	0.09%	00:00:40	3
Salvador Gijón Miguel	0.26%	00:02:00	1
Samuel Gurrión Herrera	0.14%	00:01:04	4
Samuel Gurrión Matías	0.10%	00:00:49	1
Saúl Cruz Jiménez	0.03%	00:00:15	1
Saúl Ulises Cortés Maldonado	0.05%	00:00:22	5
Sergio López Sánchez	3.70%	00:28:52	12

Informe General de Intercampaña de Diputadas y Diputados al Congreso del Estado

Del 12 de febrero al 18 de mayo de 2018.

INFORMACIÓN POR PARIDAD DE GÉNERO POR ACTORES POLÍTICOS

RADIO



PARIDAD DE GÉNERO	PORCENTAJE	TIEMPO	MENCIONES
Sergio Meraz Concha	0.55%	00:04:18	6
Tomás Aquino Linares	0.04%	00:00:20	1
Toribio López Sánchez	0.07%	00:00:33	2
Viliulfo Ramírez Lazo	0.11%	00:00:50	3
Mujer	50.50%	06:33:38	377
Adriana Atristain Orozco	0.18%	00:01:26	6
Aleida Serrano Toledo	0.69%	00:05:22	3
Alicia Ivette Bañuelas Jiménez	0.86%	00:06:40	8
Alma Ruth Bohórquez Rodríguez	0.01%	00:00:04	1
Anastacia Hernández Reyes	0.26%	00:02:00	1
Araceli Delia Hernández Cortés	0.06%	00:00:26	5
Araceli López Hernández	0.67%	00:05:12	2
Araceli Rojas Vásquez	0.01%	00:00:06	1
Aurora López Acevedo	0.41%	00:03:11	4
Azucena Gracida Rodríguez	0.57%	00:04:26	7
Belén Gil Jiménez	0.04%	00:00:19	4
Catalina Pérez Sánchez	0.10%	00:00:49	4
Claudia Guadalupe Cruz Arteaga	0.18%	00:01:26	4
Consuelo Zamudio González	0.09%	00:00:41	6
Denise Gutiérrez	0.05%	00:00:22	1
Donají López Cheves	0.01%	00:00:06	1
Dulce Belén Uribe Mendoza	3.16%	00:24:40	26
Edith Yolanda López Velasco	1.07%	00:08:22	14
Elena Cuevas Hernández	0.22%	00:01:42	2
Elim Antonio Aquino	0.69%	00:05:25	7
Esperanza García Kuri	0.61%	00:04:46	5
Eva Diego Cruz	0.55%	00:04:18	7
Fanni Ivonne Guzmán Vásquez	0.16%	00:01:14	2
Felina Santiago Valdivieso	6.06%	00:47:16	13

Informe General de Intercampaña de Diputadas y Diputados al Congreso del Estado

Del 12 de febrero al 18 de mayo de 2018.

INFORMACIÓN POR PARIDAD DE GÉNERO POR ACTORES POLÍTICOS

RADIO



PARIDAD DE GÉNERO	PORCENTAJE	TIEMPO	MENCIONES
Flora Gutiérrez Gutiérrez	0.51%	00:03:57	4
Gloria Sánchez López	2.70%	00:21:02	23
Guadalupe Díaz Pantoja	1.18%	00:09:14	5
Guadalupe Felipe Lucas	0.03%	00:00:15	1
Haydeé Reyes Soto	2.26%	00:17:39	2
Hilda Pérez Luis	10.32%	01:20:25	16
Hita Beatriz Ortiz Silva	0.12%	00:00:57	3
Inés Leal Peláez	0.34%	00:02:40	3
Itzia Estrada Domínguez	0.05%	00:00:22	1
Jazmín Natalie Pérez Melgar	0.04%	00:00:19	4
Keila Mesulemet Ramírez Cruz	4.36%	00:33:57	14
Larisa León Montero	0.11%	00:00:52	6
Laura Estrada Mauro	0.03%	00:00:15	1
Leslie Jiménez Valencia	0.88%	00:06:52	16
Lilia Antonio Ríos	0.09%	00:00:43	3
Lilia Hernández López	0.04%	00:00:21	2
Lilia Mendoza Cruz	0.05%	00:00:22	1
Lizbeth Anaid Concha Ojeda	0.06%	00:00:26	3
Lourdes Rosales Martínez	0.34%	00:02:38	4
Lucía Margarita Cruz Ortíz	0.38%	00:02:56	1
Lucía Raquel Alberto Marín	0.15%	00:01:11	7
Madai Hernández Jiménez	0.08%	00:00:37	3
Magali López Domínguez	0.50%	00:03:52	5
Magda Rendón Tirado	0.26%	00:02:02	2
María de Jesús Gómez Torres	0.04%	00:00:20	2
María de Jesús Mendoza Sánchez	0.39%	00:03:03	3
María del Pilar Pérez López	0.05%	00:00:22	5
María Elena Aragón Morales	0.70%	00:05:27	3
María Guadalupe González Murillo	0.64%	00:05:01	8

Informe General de Intercampaña de Diputadas y Diputados al Congreso del Estado

Del 12 de febrero al 18 de mayo de 2018.

INFORMACIÓN POR PARIDAD DE GÉNERO POR ACTORES POLÍTICOS

RADIO



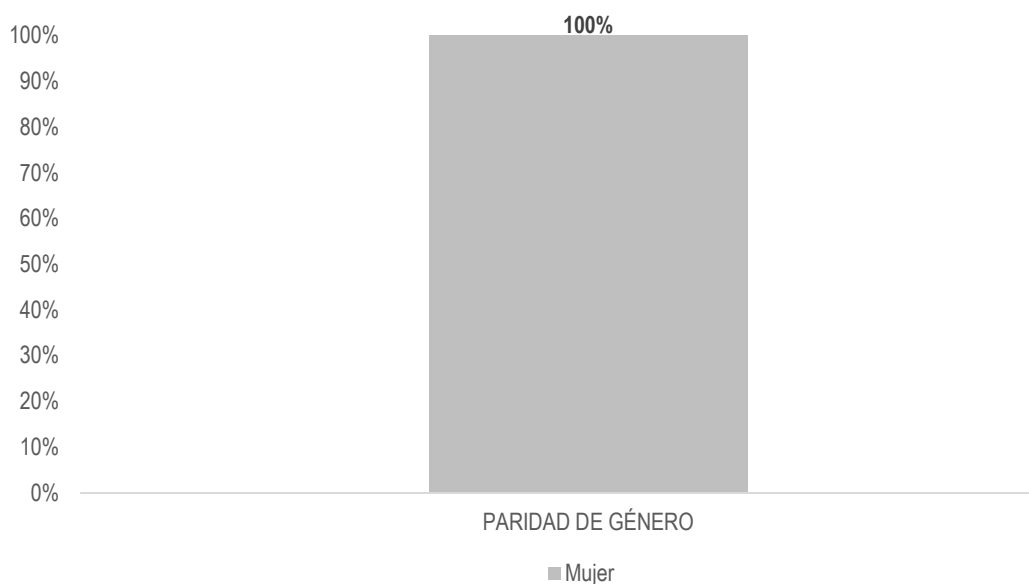
PARIDAD DE GÉNERO	PORCENTAJE	TIEMPO	MENCIONES
María Soledad Suárez Cruz	0.05%	00:00:22	5
Mariana Lizbeth Reyna Agreda	0.05%	00:00:22	5
Mariela Peña Burón	0.01%	00:00:04	1
Mariuma Munira Vadillo Bravo	0.33%	00:02:35	7
Martha Delia Montejano Carmona	0.04%	00:00:19	4
Migdalia Espinoza Manuel	0.08%	00:00:36	2
Miriam Caraveo	0.18%	00:01:25	2
Nallely Hernández García	0.69%	00:05:23	7
Nanci Yesenia Martínez Gaspar	0.27%	00:02:06	2
Nancy Ortiz Cabrera	2.51%	00:19:33	15
Odelis Pineda Vásquez	0.04%	00:00:19	4
Raquel Vásquez Amador	0.04%	00:00:20	2
Rosa Elena Villanueva Salazar	0.04%	00:00:19	4
Rosalinda Figueroa Hernández	1.19%	00:09:16	12
Ruth Karina Escobar González	0.08%	00:00:36	3
Sandra Mariela López Silva	0.04%	00:00:17	1
Victoria Cruz Villar	0.09%	00:00:40	1
Wilfrido Vásquez López	0.05%	00:00:22	1
Xóchitl Jazmín Velázquez Vásquez	0.64%	00:04:59	6
Yarit Tannos Cruz	0.66%	00:05:09	7
Zerafina Aragón Heredia	0.01%	00:00:06	1
TOTAL GENERAL	100%	12:59:24	671

Informe General de Intercampaña de Diputadas y Diputados al Congreso del Estado

Del 12 de febrero al 18 de mayo de 2018.

INFORMACIÓN POR PARIDAD DE GÉNERO POR ACTORES POLÍTICOS

TELEVISIÓN



El tiempo total en espacios noticiosos de televisión dedicado a actores políticos fue de **6 minutos, 31 segundos**, los cuales en su totalidad corresponden al género **Mujer**.

Se registraron **3** menciones, las cuales corresponden al género **Mujer**.

Felina Santiago Valdivieso fue la única política que registró tiempo y menciones en espacios noticiosos de televisión.

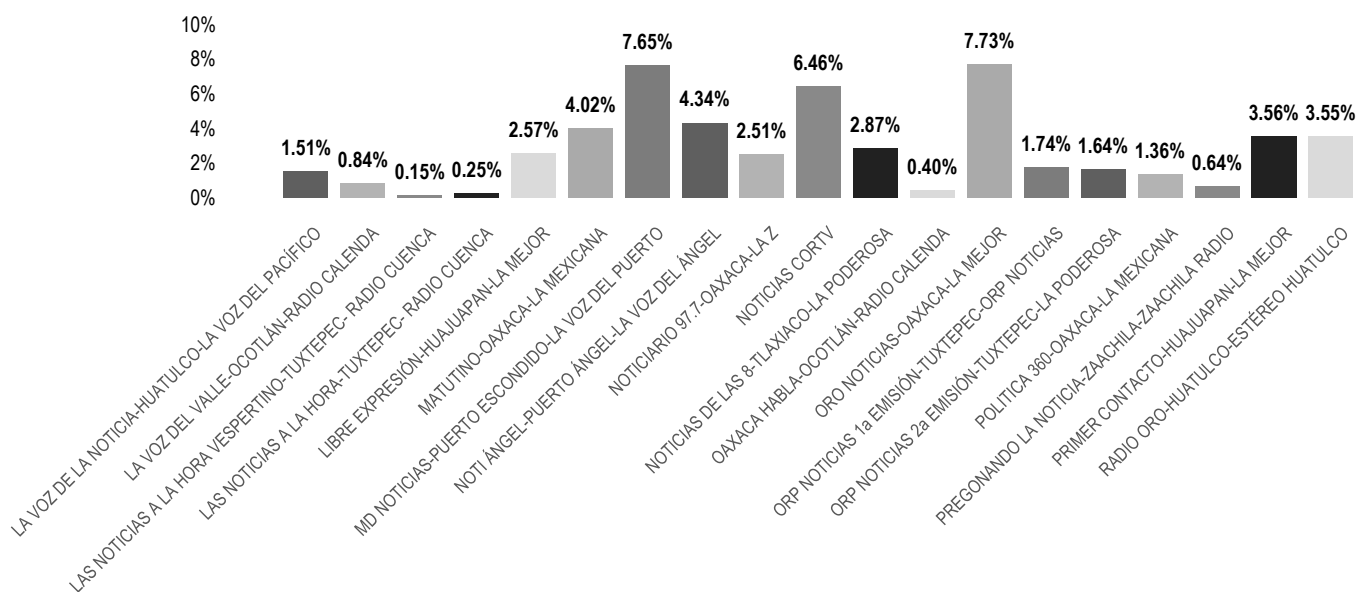
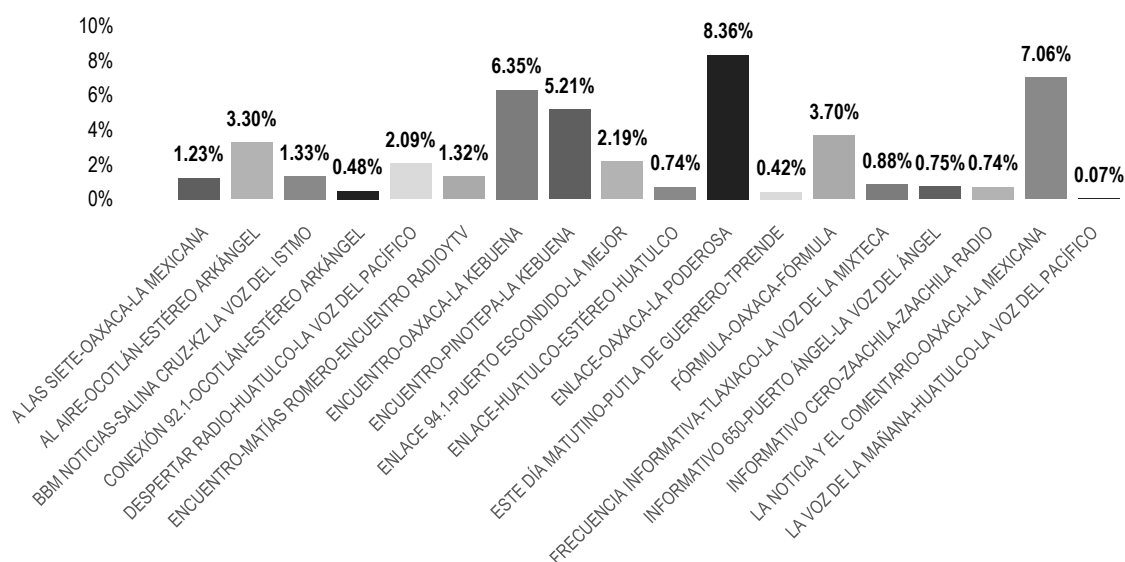
PARIDAD DE GÉNERO	PORCENTAJE	TIEMPO	MENCIONES
Mujer	100%	00:06:31	3
Felina Santiago Valdivieso	100%	00:06:31	3
TOTAL GENERAL	100%	00:06:31	3

Informe General de Intercampaña de Diputadas y Diputados al Congreso del Estado

Del 12 de febrero al 18 de mayo de 2018.

PROGRAMA NOTICIOSO POR PARTIDOS POLÍTICOS, COALICIONES Y CANDIDATURAS COMUNES O INDEPENDIENTES

RADIO



Informe General de Intercampaña de Diputadas y Diputados al Congreso del Estado

Del 12 de febrero al 18 de mayo de 2018.

PROGRAMA NOTICIOSO POR PARTIDOS POLÍTICOS, COALICIONES Y CANDIDATURAS COMUNES O INDEPENDIENTES

RADIO



El tiempo total en espacios noticiosos de radio dedicado a partidos políticos coaliciones y candidaturas comunes o independientes fue de **8 horas, 4 minutos, 59 segundos**, de los cuales los programas noticiosos con más tiempo fueron:

Enlace (Oaxaca) con 40 minutos, 33 segundos; **ORO Noticias** (Oaxaca) con 37 minutos, 28 segundos; y **MD Noticias** (Puerto Escondido) con 37 minutos, 7 segundos.

Se registraron un total de **423** menciones, de las cuales los programas noticiosos con más menciones fueron:

ORO Noticias (Oaxaca) con 43; **Primer Contacto** (Huajuapán) con 38; y **Noticias CORTV** con 36.

Enlace (Oaxaca) fue el programa noticioso de **radio** que otorgó **más tiempo** a un partido político, registrando para el **PRD**, 26 minutos, 15 segundos.

ORO Noticias (Oaxaca) fue el programa noticioso de radio que otorgó **más menciones** al **PRD**, con 11.

*La información detallada de esta variable podrá consultarse en la tabla, misma que incluye partidos políticos, coaliciones, porcentajes, tiempos y menciones.

Informe General de Intercampaña de Diputadas y Diputados al Congreso del Estado

Del 12 de febrero al 18 de mayo de 2018.

PROGRAMA NOTICIOSO POR PARTIDOS POLÍTICOS, COALICIONES Y CANDIDATURAS COMUNES O INDEPENDIENTES

RADIO



PROGRAMA NOTICIOSO	PORCENTAJE	TIEMPO	MENCIONES
A LAS SIETE-OAXACA-LA MEXICANA	1.23%	00:05:59	9
COALICIÓN MORENA-PT-PES	0.09%	00:00:27	1
MC	0.09%	00:00:27	1
PAN	0.09%	00:00:27	1
PANAL	0.09%	00:00:27	1
PMR	0.58%	00:02:50	2
PRD	0.09%	00:00:27	1
PRI	0.09%	00:00:27	1
PVEM	0.09%	00:00:27	1
AL AIRE-OCOTLÁN-ESTÉREO ARKÁNGEL	3.30%	00:16:00	2
PRD	3.30%	00:16:00	2
BBM NOTICIAS-SALINA CRUZ-KZ LA VOZ DEL ISTMO	1.33%	00:06:28	11
COALICIÓN PAN-PRD-MC	0.04%	00:00:12	1
INDEPENDIENTES	0.07%	00:00:19	1
MORENA	0.09%	00:00:25	1
PRD	0.13%	00:00:37	1
PRI	1.01%	00:04:55	7
CONEXIÓN 92.1-OCOTLÁN-ESTÉREO ARKÁNGEL	0.48%	00:02:21	1
PRI	0.48%	00:02:21	1
DESPERTAR RADIO-HUATULCO-LA VOZ DEL PACÍFICO	2.09%	00:10:08	3
COALICIÓN PAN-PRD-MC	1.36%	00:06:35	2
PSD	0.73%	00:03:33	1
ENCUENTRO-MATÍAS ROMERO-ENCUENTRO RADIOYTV	1.32%	00:06:25	5
COALICIÓN MORENA-PT-PES	0.67%	00:03:15	1
PRD	0.41%	00:02:00	3
PRI	0.24%	00:01:10	1
ENCUENTRO-OAXACA-LA KEBUENA	6.35%	00:30:47	25
COALICIÓN MORENA-PT-PES	0.54%	00:02:36	1
MC	0.02%	00:00:05	1
MORENA	0.99%	00:04:49	3
PAN	0.08%	00:00:22	1

Informe General de Intercampaña de Diputadas y Diputados al Congreso del Estado

Del 12 de febrero al 18 de mayo de 2018.

PROGRAMA NOTICIOSO POR PARTIDOS POLÍTICOS, COALICIONES Y CANDIDATURAS COMUNES O INDEPENDIENTES

RADIO



PROGRAMA NOTICIOSO	PORCENTAJE	TIEMPO	MENCIONES
PANAL	0.40%	00:01:56	1
PES	0.02%	00:00:05	1
PMR	1.16%	00:05:38	4
PRD	2.12%	00:10:18	7
PRI	0.43%	00:02:05	2
PSD	0.23%	00:01:08	1
PT	0.29%	00:01:23	2
PVEM	0.08%	00:00:22	1
ENCUENTRO-PINOTEPA-LA KEBUENA	5.21%	00:25:17	24
COALICIÓN MORENA-PT-PES	0.29%	00:01:24	3
COALICIÓN PAN-PRD-MC	0.11%	00:00:32	2
COALICIÓN PVEM-PRI-PANAL	0.05%	00:00:16	1
MORENA	0.32%	00:01:32	3
PAN	0.39%	00:01:54	2
PMR	0.30%	00:01:27	1
PRD	2.04%	00:09:55	7
PRI	0.47%	00:02:18	2
PT	1.20%	00:05:48	2
PVEM	0.04%	00:00:11	1
ENLACE 94.1-PUERTO ESCONDIDO-LA MEJOR	2.19%	00:10:36	11
COALICIÓN MORENA-PT-PES	0.70%	00:03:24	1
COALICIÓN PAN-PRD-MC	0.42%	00:02:01	2
PAN	0.13%	00:00:38	2
PANAL	0.17%	00:00:50	1
PMR	0.18%	00:00:51	1
PRD	0.21%	00:01:01	2
PRI	0.38%	00:01:50	2
ENLACE-HUATULCO-ESTÉREO HUATULCO	0.74%	00:03:34	4
COALICIÓN MORENA-PT-PES	0.12%	00:00:36	1
COALICIÓN PAN-PRD-MC	0.19%	00:00:55	2
PRD	0.42%	00:02:03	1

Informe General de Intercampaña de Diputadas y Diputados al Congreso del Estado

Del 12 de febrero al 18 de mayo de 2018.

PROGRAMA NOTICIOSO POR PARTIDOS POLÍTICOS, COALICIONES Y CANDIDATURAS COMUNES O INDEPENDIENTES

RADIO



PROGRAMA NOTICIOSO	PORCENTAJE	TIEMPO	MENCIONES
ENLACE-OAXACA-LA PODEROSA	8.36%	00:40:33	12
MORENA	0.49%	00:02:23	3
PAN	0.02%	00:00:07	1
PRD	5.41%	00:26:15	5
PRI	0.80%	00:03:53	2
PSD	1.63%	00:07:55	1
ESTE DÍA MATUTINO-PUTLA DE GUERRERO-TPRENDE	0.42%	00:02:03	4
MORENA	0.10%	00:00:28	1
PANAL	0.02%	00:00:05	1
PRD	0.31%	00:01:30	2
FÓRMULA-OAXACA-FÓRMULA	3.70%	00:17:58	18
COALICIÓN MORENA-PT-PES	0.56%	00:02:44	2
COALICIÓN PAN-PRD-MC	0.06%	00:00:17	1
MORENA	0.63%	00:03:03	3
PAN	0.49%	00:02:24	2
PMR	0.08%	00:00:22	2
PRD	1.25%	00:06:05	3
PRI	0.51%	00:02:29	3
PSD	0.06%	00:00:17	1
PUP	0.06%	00:00:17	1
FRECUENCIA INFORMATIVA-TLAXIACO-LA VOZ DE LA MIXTECA	0.88%	00:04:15	1
PRD	0.88%	00:04:15	1
INFORMATIVO 650-PUERTO ÁNGEL-LA VOZ DEL ÁNGEL	0.75%	00:03:38	10
COALICIÓN PAN-PRD-MC	0.02%	00:00:06	1
COALICIÓN PVEM-PRI-PANAL	0.02%	00:00:06	1
MC	0.03%	00:00:10	1
MORENA	0.09%	00:00:25	1
PANAL	0.02%	00:00:05	1
PES	0.03%	00:00:10	1
PRD	0.54%	00:02:36	4

Informe General de Intercampaña de Diputadas y Diputados al Congreso del Estado

Del 12 de febrero al 18 de mayo de 2018.

PROGRAMA NOTICIOSO POR PARTIDOS POLÍTICOS, COALICIONES Y CANDIDATURAS COMUNES O INDEPENDIENTES

RADIO



PROGRAMA NOTICIOSO	PORCENTAJE	TIEMPO	MENCIONES
INFORMATIVO CERO-ZAACHILA-ZAACHILA RADIO	0.74%	00:03:34	2
PRD	0.74%	00:03:34	2
LA NOTICIA Y EL COMENTARIO-OAXACA-LA MEXICANA	7.06%	00:34:13	5
COALICIÓN PAN-PRD-MC	2.58%	00:12:32	1
MORENA	3.28%	00:15:55	2
PMR	0.62%	00:03:01	1
PRD	0.57%	00:02:45	1
LA VOZ DE LA MAÑANA-HUATULCO-LA VOZ DEL PACÍFICO	0.07%	00:00:19	1
COALICIÓN PVEM-PRI-PANAL	0.07%	00:00:19	1
LA VOZ DE LA NOTICIA-HUATULCO-LA VOZ DEL PACÍFICO	1.51%	00:07:20	9
COALICIÓN MORENA-PT-PES	0.03%	00:00:10	1
COALICIÓN PAN-PRD-MC	0.05%	00:00:14	1
COALICIÓN PVEM-PRI-PANAL	0.03%	00:00:09	1
MORENA	0.25%	00:01:13	2
PMR	0.18%	00:00:51	3
PRI	0.97%	00:04:43	1
LA VOZ DEL VALLE-OCOTLÁN-RADIO CALENDIA	0.84%	00:04:03	11
COALICIÓN MORENA-PT-PES	0.17%	00:00:50	1
COALICIÓN PAN-PRD-MC	0.15%	00:00:45	2
COALICIÓN PVEM-PRI-PANAL	0.09%	00:00:25	1
MORENA	0.20%	00:00:57	3
PAN	0.08%	00:00:23	1
PMR	0.03%	00:00:10	1
PRD	0.05%	00:00:16	1
PRI	0.06%	00:00:17	1
LAS NOTICIAS A LA HORA VESPERTINO-TUXTEPEC- RADIO CUENCA	0.15%	00:00:44	1
PMR	0.15%	00:00:44	1
LAS NOTICIAS A LA HORA-TUXTEPEC- RADIO CUENCA	0.25%	00:01:12	1
PMR	0.25%	00:01:12	1

Informe General de Intercampaña de Diputadas y Diputados al Congreso del Estado

Del 12 de febrero al 18 de mayo de 2018.

PROGRAMA NOTICIOSO POR PARTIDOS POLÍTICOS, COALICIONES Y CANDIDATURAS COMUNES O INDEPENDIENTES

RADIO



PROGRAMA NOTICIOSO	PORCENTAJE	TIEMPO	MENCIONES
LIBRE EXPRESIÓN-HUAJUAPAN-LA MEJOR	2.57%	00:12:27	11
MORENA	0.34%	00:01:39	4
PAN	0.22%	00:01:05	1
PRD	0.87%	00:04:13	2
PRI	1.11%	00:05:24	3
PUP	0.02%	00:00:06	1
MATUTINO-OAXACA-LA MEXICANA	4.02%	00:19:31	5
COALICIÓN PVEM-PRI-PANAL	0.50%	00:02:26	1
MORENA	3.21%	00:15:34	3
PMR	0.31%	00:01:31	1
MD NOTICIAS-PUERTO ESCONDIDO-LA VOZ DEL PUERTO	7.65%	00:37:07	21
COALICIÓN MORENA-PT-PES	2.24%	00:10:52	4
COALICIÓN PAN-PRD-MC	1.95%	00:09:26	3
COALICIÓN PVEM-PRI-PANAL	0.07%	00:00:21	1
MORENA	0.48%	00:02:20	3
PAN	1.02%	00:04:57	6
PRD	1.51%	00:07:20	2
PRI	0.38%	00:01:51	2
NOTI ÁNGEL-PUERTO ÁNGEL-LA VOZ DEL ÁNGEL	4.34%	00:21:02	22
COALICIÓN MORENA-PT-PES	0.15%	00:00:44	2
COALICIÓN PAN-PRD-MC	0.82%	00:03:59	3
COALICIÓN PVEM-PRI-PANAL	0.04%	00:00:13	1
MC	0.13%	00:00:39	1
PAN	0.10%	00:00:30	1
PANAL	0.23%	00:01:08	1
PMR	0.68%	00:03:18	4
PRD	1.98%	00:09:35	5
PRI	0.03%	00:00:10	1
PSD	0.11%	00:00:33	2
PUP	0.04%	00:00:13	1

Informe General de Intercampaña de Diputadas y Diputados al Congreso del Estado

Del 12 de febrero al 18 de mayo de 2018.

PROGRAMA NOTICIOSO POR PARTIDOS POLÍTICOS, COALICIONES Y CANDIDATURAS COMUNES O INDEPENDIENTES

RADIO



PROGRAMA NOTICIOSO	PORCENTAJE	TIEMPO	MENCIONES
NOTICIARIO 97.7-OAXACA-LA Z	2.51%	00:12:11	8
PMR	0.55%	00:02:40	2
PRD	0.95%	00:04:36	4
PT	1.01%	00:04:55	2
NOTICIAS CORTV	6.46%	00:31:21	36
COALICIÓN MORENA-PT-PES	0.67%	00:03:15	3
MC	0.48%	00:02:21	4
MORENA	0.51%	00:02:28	3
PANAL	0.63%	00:03:04	4
PES	0.21%	00:01:02	1
PMR	1.06%	00:05:07	6
PRD	1.31%	00:06:21	6
PRI	0.09%	00:00:25	1
PSD	0.42%	00:02:01	2
PT	0.34%	00:01:38	2
PUP	0.43%	00:02:04	2
PVEM	0.33%	00:01:35	2
NOTICIAS DE LAS 8-TLAXIACO-LA PODEROSA	2.87%	00:13:54	19
COALICIÓN MORENA-PT-PES	0.18%	00:00:51	1
MC	0.01%	00:00:01	1
MORENA	0.10%	00:00:29	2
PAN	0.01%	00:00:01	1
PANAL	0.02%	00:00:05	1
PES	0.01%	00:00:01	1
PMR	0.31%	00:01:30	2
PRD	1.87%	00:09:03	7
PRI	0.02%	00:00:05	1
PT	0.01%	00:00:01	1
PUP	0.35%	00:01:43	1

Informe General de Intercampaña de Diputadas y Diputados al Congreso del Estado

Del 12 de febrero al 18 de mayo de 2018.

PROGRAMA NOTICIOSO POR PARTIDOS POLÍTICOS, COALICIONES Y CANDIDATURAS COMUNES O INDEPENDIENTES

RADIO



PROGRAMA NOTICIOSO	PORCENTAJE	TIEMPO	MENCIONES
OAXACA HABLA-OCOTLÁN-RADIO CALEDA	0.40%	00:01:57	2
MORENA	0.09%	00:00:25	1
PMR	0.32%	00:01:32	1
ORO NOTICIAS-OAXACA-LA MEJOR	7.73%	00:37:28	43
COALICIÓN MORENA-PT-PES	0.58%	00:02:49	3
COALICIÓN PAN-PRD-MC	0.27%	00:01:19	2
COALICIÓN PVEM-PRI-PANAL	0.21%	00:01:02	1
MORENA	0.47%	00:02:16	5
PAN	0.19%	00:00:56	3
PANAL	0.04%	00:00:12	1
PMR	0.67%	00:03:15	6
PRD	3.05%	00:14:47	11
PRI	0.11%	00:00:32	3
PSD	0.27%	00:01:19	2
PT	1.57%	00:07:36	3
PUP	0.27%	00:01:19	2
PVEM	0.01%	00:00:03	1
ORP NOTICIAS 1a EMISIÓN-TUXTEPEC-ORP NOTICIAS	1.74%	00:08:25	12
COALICIÓN MORENA-PT-PES	0.43%	00:02:04	1
COALICIÓN PAN-PRD-MC	0.43%	00:02:06	2
INDEPENDIENTES	0.03%	00:00:09	1
PAN	0.10%	00:00:28	1
PANAL	0.21%	00:01:02	2
PMR	0.27%	00:01:19	1
PRI	0.17%	00:00:50	1
PSD	0.03%	00:00:09	1
PUP	0.03%	00:00:09	1
PVEM	0.03%	00:00:09	1
ORP NOTICIAS 2a EMISIÓN-TUXTEPEC-LA PODEROSA	1.64%	00:07:56	7
COALICIÓN PAN-PRD-MC	0.57%	00:02:46	3

Informe General de Intercampaña de Diputadas y Diputados al Congreso del Estado

Del 12 de febrero al 18 de mayo de 2018.

PROGRAMA NOTICIOSO POR PARTIDOS POLÍTICOS, COALICIONES Y CANDIDATURAS COMUNES O INDEPENDIENTES

RADIO



PROGRAMA NOTICIOSO	PORCENTAJE	TIEMPO	MENCIONES
PMR	0.54%	00:02:38	2
PT	0.09%	00:00:27	1
PVEM	0.43%	00:02:05	1
POLITICA 360-OAXACA-LA MEXICANA	1.36%	00:06:36	6
MC	0.07%	00:00:21	1
PAN	0.07%	00:00:21	1
PES	0.67%	00:03:15	1
PRD	0.13%	00:00:39	2
PSD	0.41%	00:02:00	1
PREGONANDO LA NOTICIA-ZAACHILA-ZAACHILA RADIO	0.64%	00:03:07	2
MORENA	0.12%	00:00:34	1
PRD	0.53%	00:02:33	1
PRIMER CONTACTO-HUAJUAPAN-LA MEJOR	3.56%	00:17:16	38
COALICIÓN MORENA-PT-PES	0.02%	00:00:05	1
COALICIÓN PVEM-PRI-PANAL	0.16%	00:00:46	2
MC	0.03%	00:00:10	1
MORENA	0.66%	00:03:12	8
PAN	0.23%	00:01:08	3
PES	0.03%	00:00:10	1
PMR	0.10%	00:00:30	1
PRD	1.17%	00:05:40	9
PRI	0.54%	00:02:36	5
PT	0.30%	00:01:28	1
PUP	0.13%	00:00:38	3
PVEM	0.18%	00:00:52	3
RADIO ORO-HUATULCO-ESTÉREO HUATULCO	3.55%	00:17:14	21
COALICIÓN MORENA-PT-PES	0.12%	00:00:35	2
COALICIÓN PAN-PRD-MC	0.19%	00:00:54	1
COALICIÓN PVEM-PRI-PANAL	0.02%	00:00:06	1
INDEPENDIENTES	0.45%	00:02:12	1
MORENA	0.24%	00:01:09	2

Informe General de Intercampaña de Diputadas y Diputados al Congreso del Estado

Del 12 de febrero al 18 de mayo de 2018.

PROGRAMA NOTICIOSO POR PARTIDOS POLÍTICOS, COALICIONES Y CANDIDATURAS COMUNES O INDEPENDIENTES

RADIO



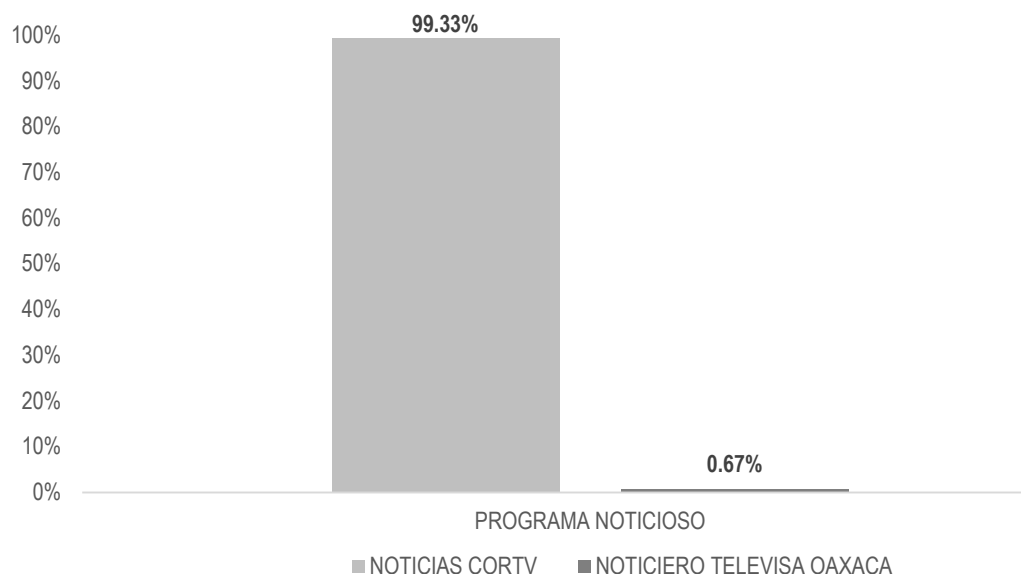
PROGRAMA NOTICIOSO	PORCENTAJE	TIEMPO	MENCIONES
PMR	0.12%	00:00:34	2
PRD	1.51%	00:07:18	5
PRI	0.68%	00:03:17	3
PSD	0.05%	00:00:15	1
PT	0.07%	00:00:19	1
PUP	0.01%	00:00:04	1
PVEM	0.11%	00:00:31	1
TOTAL GENERAL	100%	08:04:59	423

Informe General de Intercampaña de Diputadas y Diputados al Congreso del Estado

Del 12 de febrero al 18 de mayo de 2018.

PROGRAMA NOTICIOSO POR PARTIDOS POLÍTICOS, COALICIONES Y CANDIDATURAS COMUNES O INDEPENDIENTES

TELEVISIÓN



El tiempo total en espacios noticiosos de televisión dedicado a partidos políticos coaliciones y candidaturas comunes o independientes fue de **1 hora, 31 minutos, 40 segundos**, de los cuales:

1 hora, 31 minutos, 3 segundos corresponden al programa noticioso de televisión **Noticias CORTV** y 37 segundos a **Noticiero Televisa Oaxaca**.

Se registraron **61** menciones, de las cuales:

60 corresponden al programa noticioso de televisión **Noticias CORTV** y 1 a **Noticieros Televisa Oaxaca**.

Noticias CORTV fue el programa noticioso de televisión que otorgó **más tiempo y menciones** a un partido político, registrando para el **PRD**, 12 minutos, 54 segundos y 8 menciones.

Informe General de Intercampaña de Diputadas y Diputados al Congreso del Estado

Del 12 de febrero al 18 de mayo de 2018.

PROGRAMA NOTICIOSO POR PARTIDOS POLÍTICOS, COALICIONES Y CANDIDATURAS COMUNES O INDEPENDIENTES

TELEVISIÓN



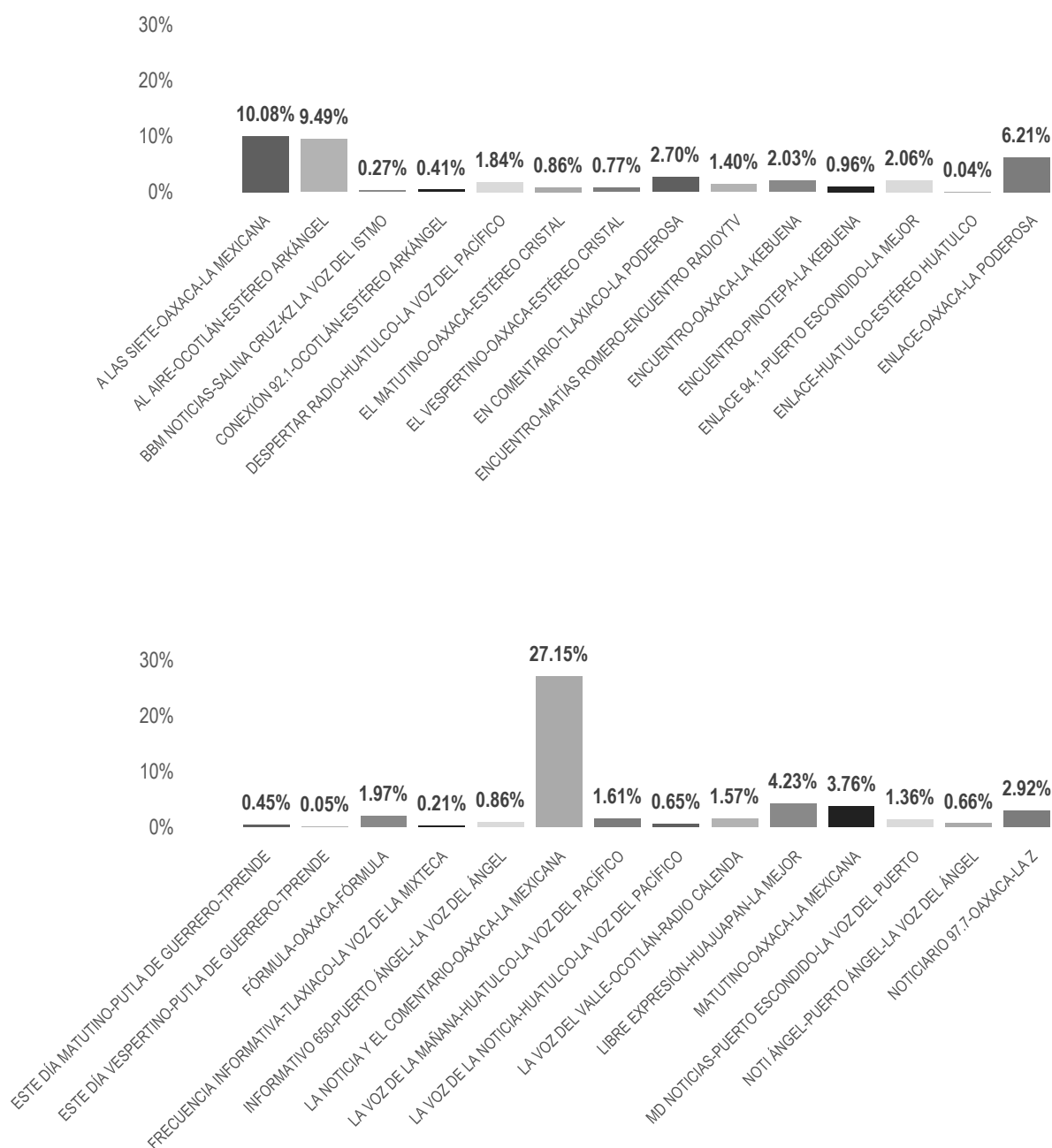
PROGRAMA NOTICIOSO	PORCENTAJE	TIEMPO	MENCIONES
NOTICIAS CORTV	99.33%	01:31:03	60
COALICIÓN MORENA-PT-PES	6.11%	00:05:36	5
MC	5.95%	00:05:27	6
MORENA	9.98%	00:09:09	5
PAN	5.58%	00:05:07	3
PANAL	6.67%	00:06:07	5
PES	5.65%	00:05:11	3
PMR	11.04%	00:10:07	8
PRD	14.07%	00:12:54	8
PRI	5.13%	00:04:42	3
PSD	5.40%	00:04:57	3
PT	8.98%	00:08:14	4
PUP	5.62%	00:05:09	3
PVEM	9.15%	00:08:23	4
NOTICIERO TELEVISIA OAXACA	0.67%	00:00:37	1
PMR	0.67%	00:00:37	1
TOTAL GENERAL	100%	01:31:40	61

Informe General de Intercampaña de Diputadas y Diputados al Congreso del Estado

Del 12 de febrero al 18 de mayo de 2018.

PROGRAMA NOTICIOSO POR ACTORES POLÍTICOS

RADIO

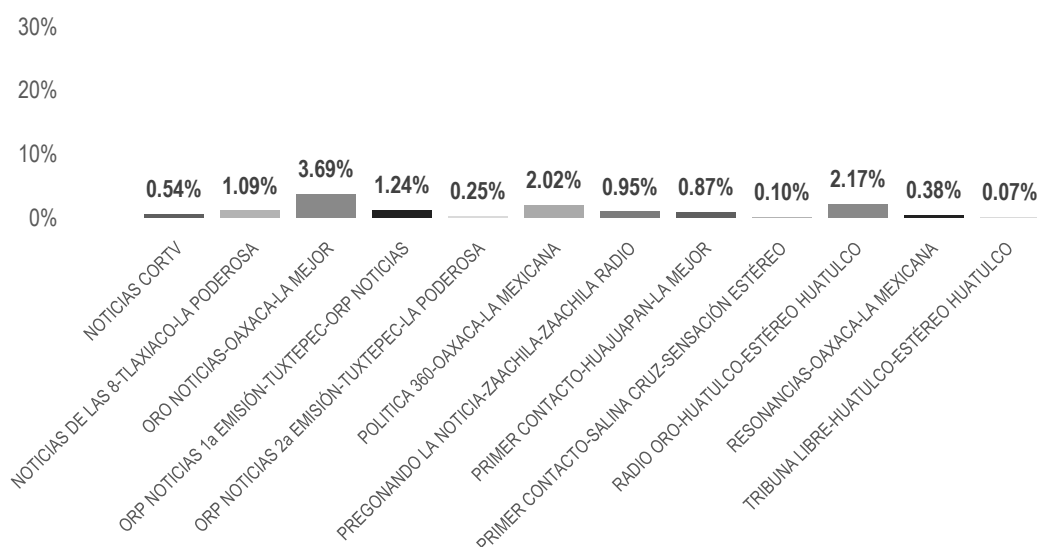


Informe General de Intercampaña de Diputadas y Diputados al Congreso del Estado

Del 12 de febrero al 18 de mayo de 2018.

PROGRAMA NOTICIOSO POR ACTORES POLÍTICOS

RADIO



El tiempo total en espacios noticiosos de radio dedicado a actores políticos fue de **12 horas, 59 minutos, 24 segundos** de los cuales los programas noticiosos con más tiempo fueron:

La Noticia y el Comentario (Oaxaca) con 3 horas, 31 minutos, 35 segundos; **A Las Siete** (Oaxaca) con 1 hora, 18 minutos, 36 segundos; y **Al Aire** (Ocotlán) con 1 hora, 13 minutos, 56 segundos.

Se registraron **671** menciones, de las cuales los programas noticiosos con más menciones fueron:

Enlace (Oaxaca) con 144; **Matutino** (Oaxaca) con 72; y **La Noticia y el Comentario** (Oaxaca) con 53.

La Noticia y el Comentario (Oaxaca) fue el programa noticioso de **radio** que otorgó **más tiempo** para el político **Luis Alfonso Silva Romo**, con 1 hora, 35 minutos, 48 segundos.

Libre Expresión (Huajuapán) fue el programa noticioso de radio que otorgó más **menciones** para la política **Dulce Belén Uribe Mendoza**, con 21.

*La información detallada de esta variable podrá consultarse en la tabla, misma que incluye actores políticos, porcentajes, tiempos y menciones.

Informe General de Intercampaña de Diputadas y Diputados al Congreso del Estado

Del 12 de febrero al 18 de mayo de 2018.

PROGRAMA NOTICIOSO POR ACTORES POLÍTICOS

RADIO



PROGRAMA NOTICIOSO	PORCENTAJE	TIEMPO	MENCIONES
A LAS SIETE-OAXACA-LA MEXICANA	10.08%	01:18:36	41
Alexander Martínez Cruz	0.01%	00:00:06	1
Alicia Ivette Bañuelas Jiménez	0.44%	00:03:24	1
Araceli Delia Hernández Cortés	0.01%	00:00:06	1
Azucena Gracida Rodríguez	0.44%	00:03:24	1
Belén Gil Jiménez	0.01%	00:00:06	1
Carmelo Pérez Pacheco	0.01%	00:00:06	1
César Rojas Bazán	0.01%	00:00:06	1
Consuelo Zamudio González	0.01%	00:00:06	1
Daniel Constantino León	0.01%	00:00:06	1
David Aguilar Robles	0.01%	00:00:06	1
Guadalupe Díaz Pantoja	0.33%	00:02:34	1
Haydeé Reyes Soto	1.00%	00:07:48	1
Hilda Pérez Luis	0.01%	00:00:06	1
Iván Cabrera Velasco	0.01%	00:00:06	1
Jazmín Natalie Pérez Melgar	0.01%	00:00:06	1
José Luis Sánchez Vásquez	0.01%	00:00:06	1
José Manuel Guzmán Avendaño	0.01%	00:00:06	1
José Marcos Barrientos López	0.01%	00:00:06	1
Leslie Jiménez Valencia	0.01%	00:00:06	1
Lucía Raquel Alberto Marín	0.01%	00:00:06	1
Luis Alfonso Silva Romo	6.21%	00:48:26	6
Luis Mario Díaz Jiménez	0.01%	00:00:06	1
Magali López Domínguez	0.44%	00:03:24	1
Manuel Pérez Morales	0.01%	00:00:06	1
María del Pilar Pérez López	0.01%	00:00:06	1
María Guadalupe González Murillo	0.01%	00:00:06	1
María Soledad Suárez Cruz	0.01%	00:00:06	1
Mariana Lizbeth Reyna Agreda	0.01%	00:00:06	1

Informe General de Intercampaña de Diputadas y Diputados al Congreso del Estado

Del 12 de febrero al 18 de mayo de 2018.

PROGRAMA NOTICIOSO POR ACTORES POLÍTICOS

RADIO



PROGRAMA NOTICIOSO	PORCENTAJE	TIEMPO	MENCIONES
Martha Delia Montejano Carmona	0.01%	00:00:06	1
Miguel Ángel Morales Amaya	0.01%	00:00:06	1
Odelis Pineda Vásquez	0.01%	00:00:06	1
Othón Cuevas Córdova	0.01%	00:00:06	1
Pavel Meléndez Cruz	0.44%	00:03:24	1
Rosa Elena Villanueva Salazar	0.01%	00:00:06	1
Saúl Ulises Cortés Maldonado	0.01%	00:00:06	1
Xóchitl Jazmín Velázquez Vásquez	0.44%	00:03:24	1
AL AIRE-OCOTLÁN-ESTÉREO ARKÁNGEL	9.49%	01:13:56	38
Aleida Serrano Toledo	0.64%	00:05:00	2
Alejandro Avilés Álvarez	0.68%	00:05:20	1
Anastacia Hernández Reyes	0.26%	00:02:00	1
Bersaín López López	0.09%	00:00:40	1
César Morales Niño	0.61%	00:04:45	2
Damián Pablo	0.26%	00:02:00	1
David Aguilar Robles	0.34%	00:02:40	1
Elena Cuevas Hernández	0.17%	00:01:20	1
Elim Antonio Aquino	0.35%	00:02:45	1
Ericel Gómez Nucamendi	0.17%	00:01:20	1
Esperanza García Kuri	0.17%	00:01:20	1
Eva Diego Cruz	0.06%	00:00:26	1
Fernando Huerta Cerecedo	0.30%	00:02:20	1
Flora Gutiérrez Gutiérrez	0.35%	00:02:45	1
Fredie Delfín Avendaño	0.17%	00:01:20	1
Gloria Sánchez López	0.12%	00:00:54	2
Herminio Manuel Cuevas Chávez	0.35%	00:02:45	1
Horacio Sosa Villavicencio	0.31%	00:02:26	2
Jorge Toledo Luis	0.34%	00:02:40	1
Jorge Villacaña Jiménez	0.35%	00:02:45	1

Informe General de Intercampaña de Diputadas y Diputados al Congreso del Estado

Del 12 de febrero al 18 de mayo de 2018.

PROGRAMA NOTICIOSO POR ACTORES POLÍTICOS

RADIO



PROGRAMA NOTICIOSO	PORCENTAJE	TIEMPO	MENCIONES
Luis Alonso Robles Villalobos	0.29%	00:02:15	1
Magda Rendón Tirado	0.21%	00:01:40	1
María de Jesús Mendoza Sánchez	0.30%	00:02:20	1
María Elena Aragón Morales	0.65%	00:05:05	2
María Guadalupe González Murillo	0.48%	00:03:45	2
Nanci Yesenia Martínez Gaspar	0.26%	00:02:00	1
Salvador Gijón Miguel	0.26%	00:02:00	1
Sergio Meraz Concha	0.38%	00:03:00	2
Victoria Cruz Villar	0.09%	00:00:40	1
Xóchitl Jazmín Velázquez Vásquez	0.13%	00:01:00	1
Yarit Tannos Cruz	0.34%	00:02:40	1
BBM NOTICIAS-SALINA CRUZ-KZ LA VOZ DEL ISTMO	0.27%	00:02:07	4
Fidel Reyna Carrasco	0.01%	00:00:06	1
Miriam Caraveo	0.16%	00:01:15	1
Rafael Vichido Luna	0.10%	00:00:46	2
CONEXIÓN 92.1-OCOTLÁN-ESTÉREO ARKÁNGEL	0.41%	00:03:12	5
David Aguilar Robles	0.08%	00:00:36	1
Horacio Sosa Villavicencio	0.18%	00:01:24	2
Leslie Jiménez Valencia	0.08%	00:00:36	1
Sergio Meraz Concha	0.08%	00:00:36	1
DESPERTAR RADIO-HUATULCO-LA VOZ DEL PACÍFICO	1.84%	00:14:22	10
Elim Antonio Aquino	0.11%	00:00:52	1
Felina Santiago Valdivieso	0.09%	00:00:44	1
Horacio Antonio Mendoza	0.11%	00:00:52	1
Óscar Valencia García	1.23%	00:09:33	6
Rosalinda Figueroa Hernández	0.30%	00:02:21	1
EL MATUTINO-OAXACA-ESTÉREO CRISTAL	0.86%	00:06:44	3
Hilda Pérez Luis	0.16%	00:01:17	1
Keila Mesulemet Ramírez Cruz	0.53%	00:04:10	1

Informe General de Intercampaña de Diputadas y Diputados al Congreso del Estado

Del 12 de febrero al 18 de mayo de 2018.

PROGRAMA NOTICIOSO POR ACTORES POLÍTICOS

RADIO



PROGRAMA NOTICIOSO	PORCENTAJE	TIEMPO	MENCIONES
Nancy Ortiz Cabrera	0.16%	00:01:17	1
EL VESPERTINO-OAXACA-ESTÉREO CRISTAL	0.77%	00:06:02	3
Felina Santiago Valdivieso	0.14%	00:01:06	1
Guadalupe Díaz Pantoja	0.25%	00:01:56	1
Keila Mesulemet Ramírez Cruz	0.38%	00:03:00	1
EN COMENTARIO-TLAXIACO-LA PODEROSA	2.70%	00:21:03	4
Aurora López Acevedo	0.15%	00:01:10	1
Fanni Ivonne Guzmán Vásquez	0.15%	00:01:10	1
Rogelio Sánchez Cruz	0.04%	00:00:18	1
Sergio López Sánchez	2.36%	00:18:25	1
ENCUENTRO-MATÍAS ROMERO-ENCUENTRO RADIOYTV	1.40%	00:10:57	11
Felina Santiago Valdivieso	0.49%	00:03:48	2
Gloria Sánchez López	0.28%	00:02:11	3
José Antonio Estefan Garfias	0.23%	00:01:46	1
Lilia Antonio Ríos	0.04%	00:00:21	1
Lourdes Rosales Martínez	0.24%	00:01:50	1
Migdalia Espinoza Manuel	0.04%	00:00:21	1
Samuel Gurrión Herrera	0.04%	00:00:20	1
Tomás Aquino Linares	0.04%	00:00:20	1
ENCUENTRO-OAXACA-LA KEBUENA	2.03%	00:15:49	33
Aleida Serrano Toledo	0.05%	00:00:22	1
Alejandro Avilés Álvarez	0.05%	00:00:22	1
Carol Antonio Altamirano	0.05%	00:00:22	1
Daniel Juárez López	0.05%	00:00:22	1
Denise Gutiérrez	0.05%	00:00:22	1
Elena Cuevas Hernández	0.05%	00:00:22	1
Elim Antonio Aquino	0.05%	00:00:22	1
Ericel Gómez Nucamendi	0.05%	00:00:22	1
Eva Diego Cruz	0.05%	00:00:22	1

Informe General de Intercampaña de Diputadas y Diputados al Congreso del Estado

Del 12 de febrero al 18 de mayo de 2018.

PROGRAMA NOTICIOSO POR ACTORES POLÍTICOS

RADIO



PROGRAMA NOTICIOSO	PORCENTAJE	TIEMPO	MENCIONES
Felina Santiago Valdivieso	0.48%	00:03:46	1
Félix Serrano Toledo	0.05%	00:00:22	1
Fernando Huerta Cerecedo	0.05%	00:00:22	1
Flora Gutiérrez Gutiérrez	0.05%	00:00:22	1
Fredie Delfín Avendaño	0.05%	00:00:22	1
Gloria Sánchez López	0.04%	00:00:20	1
Hita Beatriz Ortiz Silva	0.05%	00:00:22	1
Horacio Antonio Mendoza	0.05%	00:00:22	1
Itzia Estrada Domínguez	0.05%	00:00:22	1
Jorge Toledo Luis	0.05%	00:00:22	1
Jorge Villacaña Jiménez	0.05%	00:00:21	1
Juan Carlos Ruíz	0.06%	00:00:30	1
Leslie Jiménez Valencia	0.12%	00:00:58	2
Lilia Mendoza Cruz	0.05%	00:00:22	1
Luis Alonso Robles Villalobos	0.05%	00:00:22	1
Magda Rendón Tirado	0.05%	00:00:22	1
María de Jesús Mendoza Sánchez	0.05%	00:00:22	1
María Elena Aragón Morales	0.05%	00:00:22	1
María Guadalupe González Murillo	0.05%	00:00:22	1
Mariuma Munira Vadillo Bravo	0.05%	00:00:22	1
Wilfrido Vásquez López	0.05%	00:00:22	1
Xóchitl Jazmín Velázquez Vásquez	0.05%	00:00:22	1
Yarit Tannos Cruz	0.05%	00:00:22	1
ENCUENTRO-PINOTEPA-LA KEBUENA	0.96%	00:07:28	22
Adriana Atristain Orozco	0.01%	00:00:07	1
Bersaín López López	0.03%	00:00:14	1
David Aguilar Robles	0.01%	00:00:05	1
Edith Yolanda López Velasco	0.05%	00:00:22	2
Eduardo Rojas Zavaleta	0.02%	00:00:11	1

Informe General de Intercampaña de Diputadas y Diputados al Congreso del Estado

Del 12 de febrero al 18 de mayo de 2018.

PROGRAMA NOTICIOSO POR ACTORES POLÍTICOS

RADIO



PROGRAMA NOTICIOSO	PORCENTAJE	TIEMPO	MENCIONES
Eva Diego Cruz	0.02%	00:00:10	1
Felina Santiago Valdivieso	0.36%	00:02:49	1
Gloria Sánchez López	0.10%	00:00:49	1
Herminio Manuel Cuevas Chávez	0.01%	00:00:05	1
Hilda Pérez Luis	0.02%	00:00:10	1
Horacio Antonio Mendoza	0.02%	00:00:10	1
José Esteban Medina Casanova	0.01%	00:00:06	1
Keila Mesulemet Ramírez Cruz	0.08%	00:00:37	1
Larisa León Montero	0.01%	00:00:03	1
Leslie Jiménez Valencia	0.07%	00:00:34	1
Marcos Enrique Hernández Bravo	0.01%	00:00:03	1
Mariuma Munira Vadillo Bravo	0.02%	00:00:10	1
Miriam Caraveo	0.02%	00:00:10	1
Óscar Valencia García	0.02%	00:00:11	1
Yarit Tannos Cruz	0.05%	00:00:22	2
ENLACE 94.1-PUERTO ESCONDIDO-LA MEJOR	2.06%	00:16:05	9
Eduardo Rojas Zavaleta	1.20%	00:09:23	4
Inés Leal Peláez	0.34%	00:02:40	3
Leslie Jiménez Valencia	0.28%	00:02:11	1
Luis Carlos Cruz Sánchez	0.24%	00:01:51	1
ENLACE-HUATULCO-ESTÉREO HUATULCO	0.04%	00:00:19	1
Rosalinda Figueroa Hernández	0.04%	00:00:19	1
ENLACE-OAXACA-LA PODEROSA	6.21%	00:48:24	144
Adolfo García Morales	0.04%	00:00:19	2
Alexander Martínez Cruz	0.02%	00:00:09	2
Alicia Ivette Bañuelas Jiménez	0.30%	00:02:21	2
Alma Ruth Bohórquez Rodríguez	0.01%	00:00:04	1
Ángel Domínguez Escobar	0.03%	00:00:15	1
Araceli Delia Hernández Cortés	0.02%	00:00:09	2

Informe General de Intercampaña de Diputadas y Diputados al Congreso del Estado

Del 12 de febrero al 18 de mayo de 2018.

PROGRAMA NOTICIOSO POR ACTORES POLÍTICOS

RADIO



PROGRAMA NOTICIOSO	PORCENTAJE	TIEMPO	MENCIONES
Araceli López Hernández	0.03%	00:00:15	1
Arsenio Mejía García	0.03%	00:00:15	1
Azucena Gracida Rodríguez	0.02%	00:00:09	2
Belén Gil Jiménez	0.02%	00:00:09	2
Bernardo Vásquez Soriano Quiroz	0.03%	00:00:15	1
Carlos Enrique Flores Vargas	0.03%	00:00:15	1
Carmelo Pérez Pacheco	0.05%	00:00:24	3
Catalina Pérez Sánchez	0.03%	00:00:15	1
César Morales Niño	0.03%	00:00:15	1
César Rojas Bazán	0.02%	00:00:09	2
Claudia Guadalupe Cruz Arteaga	0.03%	00:00:15	1
Consuelo Zamudio González	0.05%	00:00:24	3
Daniel Constantino León	0.05%	00:00:24	3
David Aguilar Robles	0.05%	00:00:24	3
Dulce Belén Uribe Mendoza	0.03%	00:00:15	1
Edith Yolanda López Velasco	0.04%	00:00:19	2
Elim Antonio Aquino	0.06%	00:00:29	1
Esperanza García Kuri	0.03%	00:00:15	1
Eva Diego Cruz	0.09%	00:00:44	2
Ezequiel Rosales Carreño	0.03%	00:00:15	1
Fanni Ivonne Guzmán Vásquez	0.01%	00:00:04	1
Flora Gutiérrez Gutiérrez	0.06%	00:00:29	1
Gloria Sánchez López	0.24%	00:01:50	2
Guadalupe Felipe Lucas	0.03%	00:00:15	1
Gustavo Díaz Sánchez	0.03%	00:00:15	1
Herminio Manuel Cuevas Chávez	0.04%	00:00:19	2
Hilda Pérez Luis	2.90%	00:22:35	6
Horacio Antonio Mendoza	0.06%	00:00:29	1
Horacio Sosa Villavicencio	0.03%	00:00:15	1

Informe General de Intercampaña de Diputadas y Diputados al Congreso del Estado

Del 12 de febrero al 18 de mayo de 2018.

PROGRAMA NOTICIOSO POR ACTORES POLÍTICOS

RADIO



PROGRAMA NOTICIOSO	PORCENTAJE	TIEMPO	MENCIONES
Ismael Alavez Pérez	0.01%	00:00:04	1
Iván Cabrera Velasco	0.02%	00:00:09	2
Jazmín Natalie Pérez Melgar	0.02%	00:00:09	2
José Esteban Medina Casanova	0.03%	00:00:15	1
José Felipe Quintana Sánchez	0.01%	00:00:04	1
José Luis Sánchez Vásquez	0.02%	00:00:09	2
José Manuel Guzmán Avendaño	0.02%	00:00:09	2
José Marcos Barrientos López	0.02%	00:00:09	2
Keila Mesulemet Ramírez Cruz	0.03%	00:00:15	1
Larisa León Montero	0.03%	00:00:15	1
Laura Estrada Mauro	0.03%	00:00:15	1
León Zaragoza Rosario	0.03%	00:00:15	1
Leslie Jiménez Valencia	0.15%	00:01:09	4
Lilia Antonio Ríos	0.03%	00:00:15	1
Lilia Hernández López	0.03%	00:00:15	1
Lizbeth Anaid Concha Ojeda	0.04%	00:00:19	2
Lucía Raquel Alberto Marín	0.05%	00:00:24	3
Luis Alfonso Silva Romo	0.05%	00:00:24	3
Luis Mario Díaz Jiménez	0.02%	00:00:09	2
Madai Hernández Jiménez	0.03%	00:00:15	1
Magali López Domínguez	0.05%	00:00:24	3
Manuel Pérez Morales	0.02%	00:00:09	2
María de Jesús Gómez Torres	0.03%	00:00:15	1
María del Pilar Pérez López	0.02%	00:00:09	2
María Guadalupe González Murillo	0.02%	00:00:09	2
María Soledad Suárez Cruz	0.02%	00:00:09	2
Mariana Lizbeth Reyna Agreda	0.02%	00:00:09	2
Mariela Peña Burón	0.01%	00:00:04	1
Mariuma Munira Vadillo Bravo	0.03%	00:00:15	1

Informe General de Intercampaña de Diputadas y Diputados al Congreso del Estado

Del 12 de febrero al 18 de mayo de 2018.

PROGRAMA NOTICIOSO POR ACTORES POLÍTICOS

RADIO



PROGRAMA NOTICIOSO	PORCENTAJE	TIEMPO	MENCIONES
Martha Delia Montejano Carmona	0.02%	00:00:09	2
Mauro Cruz Sánchez	0.03%	00:00:15	1
Migdalia Espinoza Manuel	0.03%	00:00:15	1
Miguel Ángel Morales Amaya	0.02%	00:00:09	2
Nallely Hernández García	0.04%	00:00:19	2
Nancy Ortiz Cabrera	0.03%	00:00:15	1
Noé Doroteo Castillejos	0.03%	00:00:15	1
Odelis Pineda Vásquez	0.02%	00:00:09	2
Othón Cuevas Córdova	0.05%	00:00:24	3
Pavel Meléndez Cruz	0.05%	00:00:24	3
Pedro Santiago Valle	0.03%	00:00:15	1
Raquel Vásquez Amador	0.03%	00:00:15	1
Raúl Manzano Pérez	0.03%	00:00:15	1
Rogelio Sánchez Cruz	0.03%	00:00:15	1
Rosa Elena Villanueva Salazar	0.02%	00:00:09	2
Rosalinda Figueroa Hernández	0.01%	00:00:04	1
Ruth Karina Escobar González	0.03%	00:00:15	1
Samuel Gurrión Herrera	0.03%	00:00:15	1
Saúl Cruz Jiménez	0.03%	00:00:15	1
Saúl Ulises Cortés Maldonado	0.02%	00:00:09	2
Sergio Meraz Concha	0.04%	00:00:19	2
Viliulfo Ramírez Lazo	0.03%	00:00:15	1
Xóchitl Jazmín Velázquez Vásquez	0.02%	00:00:09	2
ESTE DÍA MATUTINO-PUTLA DE GUERRERO-TPRENDE	0.45%	00:03:29	5
David Aguilar Robles	0.12%	00:00:54	1
Nancy Ortiz Cabrera	0.10%	00:00:46	1
Sergio López Sánchez	0.23%	00:01:49	3
ESTE DÍA VESPERTINO-PUTLA DE GUERRERO-TPRENDE	0.05%	00:00:25	1
Sergio López Sánchez	0.05%	00:00:25	1

Informe General de Intercampaña de Diputadas y Diputados al Congreso del Estado

Del 12 de febrero al 18 de mayo de 2018.

PROGRAMA NOTICIOSO POR ACTORES POLÍTICOS

RADIO



PROGRAMA NOTICIOSO	PORCENTAJE	TIEMPO	MENCIONES
FÓRMULA-OAXACA-FÓRMULA	1.97%	00:15:22	25
Adriana Atristain Orozco	0.03%	00:00:16	1
Aurora López Acevedo	0.13%	00:01:00	1
Carlos Enrique Flores Vargas	0.04%	00:00:17	1
Catalina Pérez Sánchez	0.04%	00:00:17	1
Elim Antonio Aquino	0.03%	00:00:15	1
Eva Diego Cruz	0.03%	00:00:16	1
Ezequiel Rosales Carreño	0.04%	00:00:17	1
Félix Serrano Toledo	0.03%	00:00:15	1
Fredie Delfín Avendaño	0.01%	00:00:05	1
Gloria Sánchez López	0.51%	00:04:00	2
Guadalupe Díaz Pantoja	0.48%	00:03:46	1
Herminio Manuel Cuevas Chávez	0.03%	00:00:16	1
Hilda Pérez Luis	0.03%	00:00:16	1
Hita Beatriz Ortiz Silva	0.01%	00:00:05	1
Horacio Antonio Mendoza	0.03%	00:00:16	1
José Esteban Medina Casanova	0.03%	00:00:16	1
Luis Alonso Robles Villalobos	0.01%	00:00:05	1
Madai Hernández Jiménez	0.04%	00:00:17	1
Nancy Ortiz Cabrera	0.22%	00:01:42	1
Sandra Mariela López Silva	0.04%	00:00:17	1
Sergio López Sánchez	0.07%	00:00:35	2
Toribio López Sánchez	0.07%	00:00:33	2
FRECUENCIA INFORMATIVA-TLAXIACO-LA VOZ DE LA MIXTECA	0.21%	00:01:40	3
Aurora López Acevedo	0.09%	00:00:40	1
Elim Antonio Aquino	0.06%	00:00:30	1
Yarit Tannos Cruz	0.06%	00:00:30	1

Informe General de Intercampaña de Diputadas y Diputados al Congreso del Estado

Del 12 de febrero al 18 de mayo de 2018.

PROGRAMA NOTICIOSO POR ACTORES POLÍTICOS

RADIO



PROGRAMA NOTICIOSO	PORCENTAJE	TIEMPO	MENCIONES
INFORMATIVO 650-PUERTO ÁNGEL-LA VOZ DEL ÁNGEL	0.86%	00:06:40	7
David Aguilar Robles	0.03%	00:00:12	1
Luis Alonso Robles Villalobos	0.06%	00:00:29	1
Miguel Antonio Cabrera García	0.32%	00:02:29	1
Nancy Ortiz Cabrera	0.10%	00:00:46	1
Óscar Valencia García	0.11%	00:00:52	1
Rosalinda Figueroa Hernández	0.11%	00:00:52	1
Sergio López Sánchez	0.13%	00:01:00	1
LA NOTICIA Y EL COMENTARIO-OAXACA-LA MEXICANA	27.15%	03:31:35	53
Alexander Martínez Cruz	0.01%	00:00:04	1
Alicia Ivette Bañuelas Jiménez	0.01%	00:00:04	1
Araceli Delia Hernández Cortés	0.01%	00:00:04	1
Azucena Gracida Rodríguez	0.01%	00:00:04	1
Belén Gil Jiménez	0.01%	00:00:04	1
Carmelo Pérez Pacheco	0.01%	00:00:04	1
César Rojas Bazán	0.01%	00:00:04	1
Consuelo Zamudio González	0.01%	00:00:04	1
Daniel Constantino León	2.64%	00:20:34	2
David Aguilar Robles	0.78%	00:06:04	2
Felina Santiago Valdivieso	1.21%	00:09:26	1
Haydeé Reyes Soto	1.26%	00:09:51	1
Hilda Pérez Luis	7.04%	00:54:52	2
Iván Cabrera Velasco	0.01%	00:00:04	1
Jazmín Natalie Pérez Melgar	0.01%	00:00:04	1
José Luis Sánchez Vásquez	0.01%	00:00:04	1
José Manuel Guzmán Avendaño	0.01%	00:00:04	1
José Marcos Barrientos López	0.01%	00:00:04	1
Leslie Jiménez Valencia	0.04%	00:00:17	2
Lucía Raquel Alberto Marín	0.07%	00:00:34	2
Luis Alfonso Silva Romo	12.29%	01:35:48	8

Informe General de Intercampaña de Diputadas y Diputados al Congreso del Estado

Del 12 de febrero al 18 de mayo de 2018.

PROGRAMA NOTICIOSO POR ACTORES POLÍTICOS

RADIO



PROGRAMA NOTICIOSO	PORCENTAJE	TIEMPO	MENCIONES
Luis Alonso Robles Villalobos	0.07%	00:00:35	1
Luis Mario Díaz Jiménez	0.01%	00:00:04	1
Magali López Domínguez	0.01%	00:00:04	1
Manuel Pérez Morales	0.10%	00:00:47	2
María del Pilar Pérez López	0.01%	00:00:04	1
María Guadalupe González Murillo	0.01%	00:00:04	1
María Soledad Suárez Cruz	0.01%	00:00:04	1
Mariana Lizbeth Reyna Agreda	0.01%	00:00:04	1
Martha Delia Montejano Carmona	0.01%	00:00:04	1
Miguel Ángel Morales Amaya	0.01%	00:00:04	1
Odelis Pineda Vásquez	0.01%	00:00:04	1
Othón Cuevas Córdova	1.42%	00:11:03	4
Pavel Meléndez Cruz	0.01%	00:00:04	1
Rosa Elena Villanueva Salazar	0.01%	00:00:04	1
Saúl Ulises Cortés Maldonado	0.01%	00:00:04	1
Xóchitl Jazmín Velázquez Vásquez	0.01%	00:00:04	1
LA VOZ DE LA MAÑANA-HUATULCO-LA VOZ DEL PACÍFICO	1.61%	00:12:35	4
Nancy Ortiz Cabrera	0.58%	00:04:30	1
Óscar Valencia García	1.01%	00:07:50	2
Rosalinda Figueroa Hernández	0.03%	00:00:15	1
LA VOZ DE LA NOTICIA-HUATULCO-LA VOZ DEL PACÍFICO	0.65%	00:05:05	5
Eliezer Martínez Ramírez	0.32%	00:02:28	1
Keila Mesulemet Ramírez Cruz	0.26%	00:02:02	2
Rosalinda Figueroa Hernández	0.07%	00:00:35	2
LA VOZ DEL VALLE-OCOTLÁN-RADIO CALENDIA	1.57%	00:12:14	14
Alejandro Avilés Álvarez	0.04%	00:00:21	1
Aurora López Acevedo	0.04%	00:00:21	1
Elim Antonio Aquino	0.03%	00:00:12	1
Eva Diego Cruz	0.30%	00:02:20	1

Informe General de Intercampaña de Diputadas y Diputados al Congreso del Estado

Del 12 de febrero al 18 de mayo de 2018.

PROGRAMA NOTICIOSO POR ACTORES POLÍTICOS

RADIO



PROGRAMA NOTICIOSO	PORCENTAJE	TIEMPO	MENTIONES
Félix Serrano Toledo	0.04%	00:00:21	1
Fernando Huerta Cerecedo	0.04%	00:00:21	1
Flora Gutiérrez Gutiérrez	0.04%	00:00:21	1
Jorge Toledo Luis	0.04%	00:00:18	1
Jorge Villacaña Jiménez	0.02%	00:00:09	1
Lucía Margarita Cruz Ortíz	0.38%	00:02:56	1
María de Jesús Mendoza Sánchez	0.04%	00:00:21	1
María Guadalupe González Murillo	0.07%	00:00:35	1
Nallely Hernández García	0.38%	00:02:56	1
Yarit Tannos Cruz	0.09%	00:00:42	1
LIBRE EXPRESIÓN-HUAJUAPAN-LA MEJOR	4.23%	00:33:00	41
Arsenio Mejía García	0.06%	00:00:30	1
Catalina Pérez Sánchez	0.03%	00:00:12	1
César Morales Niño	0.03%	00:00:12	1
Claudia Guadalupe Cruz Arteaga	0.06%	00:00:30	1
David Aguilar Robles	0.02%	00:00:10	1
Dulce Belén Uribe Mendoza	2.89%	00:22:31	21
Edith Yolanda López Velasco	0.49%	00:03:51	5
Emilio Francisco Ramírez Urbano	0.06%	00:00:30	1
Ezequiel Rosales Carreño	0.32%	00:02:30	2
Herminio Manuel Cuevas Chávez	0.03%	00:00:12	1
Keila Mesulemet Ramírez Cruz	0.04%	00:00:18	1
Leslie Jiménez Valencia	0.02%	00:00:10	1
Mauro Cruz Sánchez	0.06%	00:00:30	1
Nallely Hernández García	0.03%	00:00:12	1
Pedro Santiago Valle	0.03%	00:00:12	1
Viliulfo Ramírez Lazo	0.06%	00:00:30	1
MATUTINO-OAXACA-LA MEXICANA	3.76%	00:29:20	72
Adriana Atristain Orozco	0.01%	00:00:07	1

Informe General de Intercampaña de Diputadas y Diputados al Congreso del Estado

Del 12 de febrero al 18 de mayo de 2018.

PROGRAMA NOTICIOSO POR ACTORES POLÍTICOS

RADIO



PROGRAMA NOTICIOSO	PORCENTAJE	TIEMPO	MENCIONES
Alexander Martínez Cruz	0.01%	00:00:03	1
Alicia Ivette Bañuelas Jiménez	0.02%	00:00:08	2
Araceli Delia Hernández Cortés	0.01%	00:00:07	1
Araceli Rojas Vásquez	0.01%	00:00:06	1
Azucena Gracida Rodríguez	0.01%	00:00:06	1
Carmelo Pérez Pacheco	0.01%	00:00:05	1
Catalina Pérez Sánchez	0.01%	00:00:05	1
César Rojas Bazán	0.01%	00:00:03	1
Claudia Guadalupe Cruz Arteaga	0.09%	00:00:41	2
Consuelo Zamudio González	0.01%	00:00:07	1
Daniel Constantino León	0.04%	00:00:18	3
David Aguilar Robles	0.01%	00:00:03	1
Donají López Cheves	0.01%	00:00:06	1
Edith Yolanda López Velasco	0.05%	00:00:23	1
Eduardo Rojas Zavaleta	0.01%	00:00:07	1
Efraín de la Cruz Sánchez	0.01%	00:00:06	1
Ezequiel Rosales Carreño	0.01%	00:00:05	1
Felina Santiago Valdivieso	0.52%	00:04:05	1
Gualberto Gualdemar Cruz Venegas	0.01%	00:00:06	1
Gustavo Díaz Sánchez	0.01%	00:00:07	1
Hermenegildo Marcos López Cruz	0.01%	00:00:06	1
Herminio Manuel Cuevas Chávez	0.01%	00:00:07	1
Hilda Pérez Luis	0.06%	00:00:30	2
Iván Cabrera Velasco	0.01%	00:00:05	1
Javier Pacheco Villaseñor	0.01%	00:00:05	1
José Bornios Santiago	0.01%	00:00:05	1
José Esteban Medina Casanova	0.01%	00:00:07	1
José Luis Sánchez Vásquez	0.01%	00:00:03	1
José Marcos Barrientos López	0.01%	00:00:03	1

Informe General de Intercampaña de Diputadas y Diputados al Congreso del Estado

Del 12 de febrero al 18 de mayo de 2018.

PROGRAMA NOTICIOSO POR ACTORES POLÍTICOS

RADIO



PROGRAMA NOTICIOSO	PORCENTAJE	TIEMPO	MENCIONES
Keila Mesulemet Ramírez Cruz	0.96%	00:07:28	2
Larisa León Montero	0.01%	00:00:07	1
Leslie Jiménez Valencia	0.01%	00:00:03	1
Lilia Antonio Ríos	0.01%	00:00:07	1
Lilia Hernández López	0.01%	00:00:06	1
Lizbeth Anaid Concha Ojeda	0.01%	00:00:07	1
Lourdes Rosales Martínez	0.01%	00:00:05	1
Lucía Raquel Alberto Marín	0.01%	00:00:07	1
Luis Alfonso Silva Romo	1.03%	00:08:03	2
Madai Hernández Jiménez	0.01%	00:00:05	1
Manuel Pérez Morales	0.01%	00:00:03	1
María de Jesús Gómez Torres	0.01%	00:00:05	1
María del Pilar Pérez López	0.01%	00:00:03	1
María Soledad Suárez Cruz	0.01%	00:00:03	1
Mariana Lizbeth Reyna Agreda	0.01%	00:00:03	1
Mariuma Munira Vadillo Bravo	0.05%	00:00:23	1
Miguel Ángel Morales Amaya	0.01%	00:00:03	1
Nallely Hernández García	0.09%	00:00:41	2
Nanci Yesenia Martínez Gaspar	0.01%	00:00:06	1
Nancy Ortiz Cabrera	0.06%	00:00:28	1
Noé Martínez Canseco	0.01%	00:00:06	1
Óscar Valencia García	0.03%	00:00:15	1
Othón Cuevas Córdova	0.13%	00:01:00	1
Pedro Santiago Valle	0.01%	00:00:05	1
Raquel Vásquez Amador	0.01%	00:00:05	1
Raúl Manzano Pérez	0.01%	00:00:05	1
Rogelio Sánchez Cruz	0.01%	00:00:07	1
Rosalinda Figueroa Hernández	0.01%	00:00:07	1
Ruth Karina Escobar González	0.01%	00:00:07	1

Informe General de Intercampaña de Diputadas y Diputados al Congreso del Estado

Del 12 de febrero al 18 de mayo de 2018.

PROGRAMA NOTICIOSO POR ACTORES POLÍTICOS

RADIO



PROGRAMA NOTICIOSO	PORCENTAJE	TIEMPO	MENCIONES
Samuel Gurrión Herrera	0.03%	00:00:15	1
Saúl Ulises Cortés Maldonado	0.01%	00:00:03	1
Sergio Meraz Concha	0.05%	00:00:23	1
Viliulfo Ramírez Lazo	0.01%	00:00:05	1
Zerafina Aragón Heredia	0.01%	00:00:06	1
MD NOTICIAS-PUERTO ESCONDIDO-LA VOZ DEL PUERTO	1.36%	00:10:38	9
David Aguilar Robles	0.03%	00:00:12	1
Eduardo Rojas Zavaleta	0.42%	00:03:16	2
Esperanza García Kuri	0.16%	00:01:15	1
Gualberto Gualdemar Cruz Venegas	0.12%	00:00:54	1
Nallely Hernández García	0.16%	00:01:15	1
Óscar Valencia García	0.03%	00:00:13	1
Rosalinda Figueroa Hernández	0.46%	00:03:33	2
NOTI ÁNGEL-PUERTO ÁNGEL-LA VOZ DEL ÁNGEL	0.66%	00:05:09	8
Eduardo Rojas Zavaleta	0.03%	00:00:12	1
Felina Santiago Valdivieso	0.25%	00:01:57	1
Larisa León Montero	0.03%	00:00:16	1
Luis Alonso Robles Villalobos	0.09%	00:00:42	1
Marcos Enrique Hernández Bravo	0.03%	00:00:16	1
Mariuma Munira Vadillo Bravo	0.04%	00:00:19	1
Rosalinda Figueroa Hernández	0.08%	00:00:38	1
Samuel Gurrión Matías	0.10%	00:00:49	1
NOTICARIO 97.7-OAXACA-LA Z	2.92%	00:22:47	16
Adriana Atristain Orozco	0.03%	00:00:14	1
Daniel Constantino León	1.33%	00:10:24	1
David Aguilar Robles	0.21%	00:01:37	3
Eduardo Rojas Zavaleta	0.03%	00:00:14	1
Gloria Sánchez López	0.18%	00:01:26	1
José Esteban Medina Casanova	0.03%	00:00:14	1

Informe General de Intercampaña de Diputadas y Diputados al Congreso del Estado

Del 12 de febrero al 18 de mayo de 2018.

PROGRAMA NOTICIOSO POR ACTORES POLÍTICOS

RADIO



PROGRAMA NOTICIOSO	PORCENTAJE	TIEMPO	MENCIONES
Keila Mesulemet Ramírez Cruz	0.77%	00:06:02	1
Leslie Jiménez Valencia	0.10%	00:00:48	2
Mariuma Munira Vadillo Bravo	0.14%	00:01:06	2
Óscar Valencia García	0.03%	00:00:14	1
Ruth Karina Escobar González	0.03%	00:00:14	1
Samuel Gurrión Herrera	0.03%	00:00:14	1
NOTICIAS CORTV	0.54%	00:04:13	2
Felina Santiago Valdivieso	0.54%	00:04:13	2
NOTICIAS DE LAS 8-TLAXIACO-LA PODEROSA	1.09%	00:08:31	7
David Aguilar Robles	0.14%	00:01:06	1
Gloria Sánchez López	0.14%	00:01:04	2
Nancy Ortiz Cabrera	0.24%	00:01:52	2
Sergio López Sánchez	0.58%	00:04:29	2
ORO NOTICIAS-OAXACA-LA MEJOR	3.69%	00:28:45	25
Adriana Atristain Orozco	0.01%	00:00:07	1
Araceli López Hernández	0.64%	00:04:57	1
Bersaín López López	0.02%	00:00:09	1
David Aguilar Robles	0.07%	00:00:33	1
Edith Yolanda López Velasco	0.07%	00:00:33	1
Felina Santiago Valdivieso	0.38%	00:02:58	1
Gloria Sánchez López	0.91%	00:07:05	6
Herminio Manuel Cuevas Chávez	0.01%	00:00:07	1
Hilda Pérez Luis	0.01%	00:00:04	1
Keila Mesulemet Ramírez Cruz	0.47%	00:03:39	3
Larisa León Montero	0.01%	00:00:05	1
Marcos Enrique Hernández Bravo	0.01%	00:00:05	1
Nancy Ortiz Cabrera	0.86%	00:06:41	4
Óscar Valencia García	0.07%	00:00:33	1
Sergio López Sánchez	0.15%	00:01:09	1

Informe General de Intercampaña de Diputadas y Diputados al Congreso del Estado

Del 12 de febrero al 18 de mayo de 2018.

PROGRAMA NOTICIOSO POR ACTORES POLÍTICOS

RADIO



PROGRAMA NOTICIOSO	PORCENTAJE	TIEMPO	MENCIONES
ORP NOTICIAS 1a EMISIÓN-TUXTEPEC-ORP NOTICIAS	1.24%	00:09:39	6
Bertin Valencia Brito	0.52%	00:04:05	2
Esperanza García Kuri	0.25%	00:01:56	2
José Manuel Castillo González	0.34%	00:02:39	1
Marcos Enrique Hernández Bravo	0.13%	00:00:59	1
ORP NOTICIAS 2a EMISIÓN-TUXTEPEC-LA PODEROSA	0.25%	00:01:59	2
Guadalupe Díaz Pantoja	0.06%	00:00:28	1
Javier Pacheco Villaseñor	0.19%	00:01:31	1
POLITICA 360-OAXACA-LA MEXICANA	2.02%	00:15:46	7
Alicia Ivette Bañuelas Jiménez	0.02%	00:00:07	1
Azucena Gracida Rodríguez	0.02%	00:00:07	1
Horacio Antonio Mendoza	1.95%	00:15:10	2
Iván Cabrera Velasco	0.02%	00:00:07	1
José Ramírez Ramírez	0.02%	00:00:07	1
Lourdes Rosales Martínez	0.02%	00:00:07	1
PREGONANDO LA NOTICIA-ZAACHILA-ZAACHILA RADIO	0.95%	00:07:26	3
Guadalupe Díaz Pantoja	0.06%	00:00:30	1
Hita Beatriz Ortiz Silva	0.06%	00:00:30	1
Keila Mesulemet Ramírez Cruz	0.83%	00:06:26	1
PRIMER CONTACTO-HUAJUAPAN-LA MEJOR	0.87%	00:06:46	10
Dulce Belén Uribe Mendoza	0.14%	00:01:05	3
Edith Yolanda López Velasco	0.30%	00:02:21	2
Gloria Sánchez López	0.14%	00:01:04	2
Nancy Ortiz Cabrera	0.16%	00:01:16	2
Sergio López Sánchez	0.13%	00:01:00	1
PRIMER CONTACTO-SALINA CRUZ-SENSACIÓN ESTÉREO	0.10%	00:00:49	1
Dulce Belén Uribe Mendoza	0.10%	00:00:49	1
RADIO ORO-HUATULCO-ESTÉREO HUATULCO	2.17%	00:16:54	11
Adriana Atristain Orozco	0.07%	00:00:35	1

Informe General de Intercampaña de Diputadas y Diputados al Congreso del Estado

Del 12 de febrero al 18 de mayo de 2018.

PROGRAMA NOTICIOSO POR ACTORES POLÍTICOS

RADIO



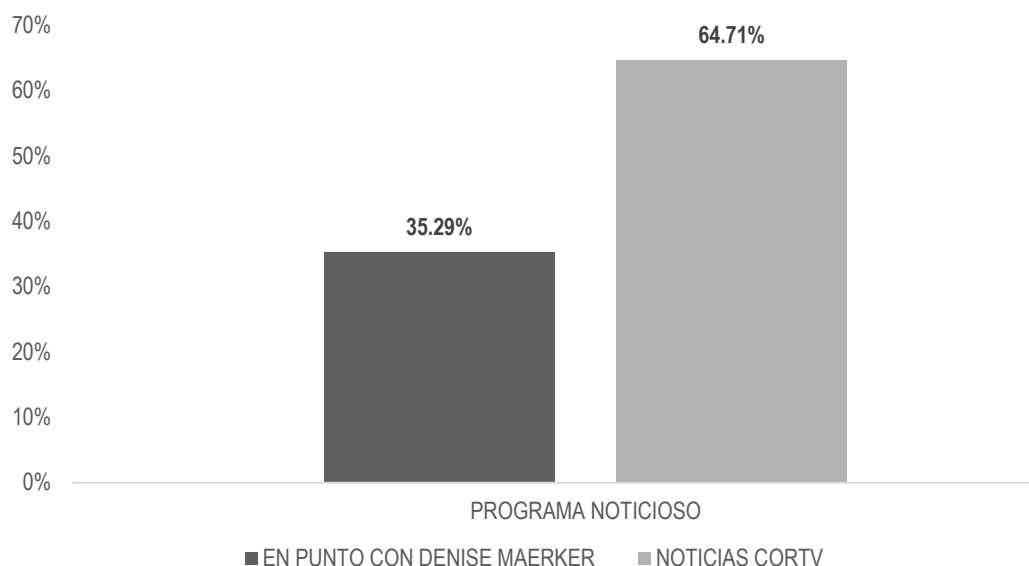
PROGRAMA NOTICIOSO	PORCENTAJE	TIEMPO	MENCIONES
David Aguilar Robles	0.07%	00:00:33	1
Edith Yolanda López Velasco	0.07%	00:00:33	1
Eduardo Rojas Zavaleta	0.07%	00:00:35	1
Felina Santiago Valdivieso	1.59%	00:12:24	1
Gloria Sánchez López	0.04%	00:00:19	1
Herminio Manuel Cuevas Chávez	0.07%	00:00:35	1
Hilda Pérez Luis	0.07%	00:00:35	1
Larisa León Montero	0.01%	00:00:06	1
Marcos Enrique Hernández Bravo	0.01%	00:00:06	1
Yarit Tannos Cruz	0.07%	00:00:33	1
RESONANCIAS-OAXACA-LA MEXICANA	0.38%	00:03:00	5
Alicia Ivette Bañuelas Jiménez	0.08%	00:00:36	1
Azucena Gracida Rodríguez	0.08%	00:00:36	1
Iván Cabrera Velasco	0.08%	00:00:36	1
José Ramírez Ramírez	0.08%	00:00:36	1
Lourdes Rosales Martínez	0.08%	00:00:36	1
TRIBUNA LIBRE-HUATULCO-ESTÉREO HUATULCO	0.07%	00:00:32	1
Rosalinda Figueroa Hernández	0.07%	00:00:32	1
TOTAL GENERAL	100%	12:59:24	671

Informe General de Intercampaña de Diputadas y Diputados al Congreso del Estado

Del 12 de febrero al 18 de mayo de 2018.

PROGRAMA NOTICIOSO POR ACTORES POLÍTICOS

TELEVISIÓN



El tiempo total en espacios noticiosos de televisión dedicado a actores políticos fue de **6 minutos, 31 segundos** de los cuales los programas noticiosos con más tiempo fueron:

Noticias CORTV con 4 minutos 13 segundos y **En Punto con Denisse Maerker** con 2 minutos, 18 segundos.

Se registraron **3** menciones, de las cuales los programas noticiosos con más menciones fueron: **Noticias CORTV** con 2 y **En Punto con Denisse Maerker** con 1.

Noticias CORTV fue el programa noticioso de **televisión** que otorgó **más tiempo y menciones** para la política **Felina Santiago Valdivieso**, con 4 minutos, 13 segundos y 2 menciones.

PROGRAMA NOTICIOSO	PORCENTAJE	TIEMPO	MENCIONES
EN PUNTO CON DENISE MAERKER	35.29%	00:02:18	1
Felina Santiago Valdivieso	35.29%	00:02:18	1
NOTICIAS CORTV	64.71%	00:04:13	2
Felina Santiago Valdivieso	64.71%	00:04:13	2
TOTAL GENERAL	100%	00:06:31	3

Informe General de Intercampaña de Diputadas y Diputados al Congreso del Estado

Del 12 de febrero al 18 de mayo de 2018.

REGISTRO DE ENCUESTAS O SONDEOS DE OPINIÓN



** En este periodo no se registró ninguna encuesta o sondeo en relación a las precandidatas y precandidatos a Diputadas y Diputados Locales.*

Informe General de Intercampaña de Diputadas y Diputados al Congreso del Estado

Del 12 de febrero al 18 de mayo de 2018.

ESTACIONES DE RADIO Y DE TELEVISIÓN DEL CATÁLOGO DEL INE OBJETO DE MONITOREO

ANEXOS

SIGLAS	FRECUENCIA / CANAL	CANAL VIRTUAL	NOMBRE DE LA ESTACIÓN	TIPO DE EMISORA
XHPIXT-FM	98.9 Mhz.			FM
XHPNOC-FM	96.5 Mhz.			FM
XHÑUC-FM	88.1 Mhz.			FM
XHEJU-FM	95.3 Mhz.			FM
XHCA-FM	103.9 Mhz.		Azul Estéreo	FM
XEPX-AM XHEPX-FM	650 Khz. 99.9 Mhz.		Radio Fórmula	Migración AM-FM
XEGLO-AM	780 Khz.		La Voz de la Sierra de Juárez	AM
XHGJO-FM	88.3 Mhz.			FM
XHOU-FM	105.3 Mhz.		Sensación Estéreo	FM
XHPHUA-FM	100.1 Mhz.			FM
XHPLEO-FM	88.5 Mhz.			FM
XHAH-FM	90.1 Mhz.		Ke Buena	FM
XHTEKA-FM	91.7 Mhz.		Radio TK	FM
XHCORO-FM	98.7 Mhz.		Ke Buena	FM
XEYG-AM XHYG-FM	660 Khz. 90.5 Mhz.		La Consentida	Migración AM-FM
XHMRO-FM	104.7 Mhz.			FM
XHTFM-FM	107.9 Mhz.		Radio Nandia	FM
XHDCA-FM	100.5 Mhz.			FM
XHOJF-FM	92.1 Mhz.		S/D	FM
XEOAEP-AM	710 Khz.			AM
XHNR-FM	98.5 Mhz.		Exa FM	FM
XHOCA-FM	89.7 Mhz.		La Grande de Oaxaca	FM
XHOQ-FM	100.1 Mhz.		La Súper Q	FM
XHAX-FM	93.7 Mhz.		XEAX	FM
XHCE-FM	95.7 Mhz.		Radio Hit, Ke Buena	FM
XEIU-AM XHIU-FM	990 Khz. 105.7 Mhz.		Stereo Crystal	Combo
XEOA-AM XHEOA-FM	570 Khz. 94.9 Mhz.		OA Radio Mexicana	Migración AM-FM
XHYN-FM	102.9 Mhz.		Dimensión 8-20	FM
XHZB-FM	101.7 Mhz.		Radio Oro la Tremenda	FM
XEACC-AM XHACC-FM	870 Khz. 93.3 Mhz.		Radio Fórmula	Migración AM-FM
XHEDO-FM	94.1 Mhz.		Estéreo Esmeralda	FM

XEPOR-AM	740 Khz.	La Explosiva	Migración AM-FM
XHPOR-FM	98.7 Mhz.		
XEHL-AM	550 Khz.	Los 40 principales	Combo
XHHLL-FM	97.1 Mhz.		
XHSCO-FM	96.3 Mhz.	Estéreo Istmo	FM
XHIKE-FM	89.1 Mhz.		FM
XHPCRU-FM	94.5 Mhz.		FM
XHPSAL-FM	95.3 Mhz.		FM
XHRCV-FM	107.9 Mhz.	Radio Candela	FM
XHUH-FM	96.9 Mhz.	La Consentida	FM
XHXP-FM	106.5 Mhz.	La Súper Buena	FM
XHTXP-FM	89.9 Mhz.		FM
XHPSJB-FM	92.3 Mhz.		FM
XHPSEB-FM	104.9 Mhz.		FM
XEOJN-AM	950 Khz.	La Voz de Chinantla	AM
XHSPP-FM	102.3 Mhz.	Radical 102.3	FM
XHVMT-FM	106.9 Mhz.		FM
XHPTEC-FM	99.1 Mhz.		FM
XHRPO-FM	97.7 Mhz.	La Ley 710	FM
XEKC-AM	1460 Khz.	Stereo Éxitos	Combo
XHKC-FM	100.9 Mhz.		
XHTLX-FM	100.5 Mhz.	La Poderosa	FM
XHTRO-FM	94.1 Mhz.		FM
XHUAT-FM	103.1 Mhz.	Éstereo Huatulco	FM
XHHDH-FM	106.3 Mhz.		FM
XHJP-FM	107.9 Mhz.	MIXE	FM
XEJAM-AM	1260 Khz.	La Voz de la Costa Chica	AM
XHJUX-FM	94.7 Mhz.		FM
XHPNX-FM	98.1 Mhz.	Radio Costa	FM
XHKZ-FM	98.1 Mhz.	KZ La Voz del Istmo	FM
XETLA-AM	930 Khz.	La Voz de la Mixteca	AM
XHZAA-FM	96.3 Mhz.	La Voz del Pueblo que despierta y se levanta	FM
XHTUT-FM	106.1 Mhz.		FM
XHPVTS-FM	98.5 Mhz.		FM
XHPVTP-FM	92.7 Mhz.		FM
XHCHT-FM	90.1 Mhz.	Oaxaca Radio	Retransmite
XHHPL-FM	91.9 Mhz.	Oaxaca Radio	Retransmite

XHUAU-FM	97.3 Mhz.		Oaxaca Radio	Retransmite
XHLAB-FM	100.9 Mhz.		Oaxaca Radio	Retransmite
XHMAJ-FM	100.9 Mhz.		Oaxaca Radio	Retransmite
XHMPD-FM	90.9 Mhz.		Oaxaca Radio	Retransmite
XHCMA-FM	91.5 Mhz.		Oaxaca Radio	Retransmite
XHOAX-FM	96.9 Mhz.		Oaxaca Radio	FM
XHPLH-FM	91.7 Mhz.		Oaxaca Radio	Retransmite
XHPES-FM	105.9 Mhz.		Oaxaca Radio	Retransmite
XHPUV-FM	92.1 Mhz.		Oaxaca Radio	Retransmite
XHSLC-FM	92.9 Mhz.		Oaxaca Radio	Retransmite
XHSFJ-FM	103.9 Mhz.		Oaxaca Radio	Retransmite
XHJBC-FM	89.3 Mhz.		Oaxaca Radio	Retransmite
XHSBC-FM	88.9 Mhz.		Oaxaca Radio	Retransmite
XHJBT-FM	102.7 Mhz.		Oaxaca Radio	Retransmite
XHSJB-FM	95.3 Mhz.		Oaxaca Radio	Retransmite
XHSPH-FM	96.7 Mhz.		Oaxaca Radio	Retransmite
XHPED-FM	107.9 Mhz.		Oaxaca Radio	Retransmite
XHSAJ-FM	99.3 Mhz.		Oaxaca Radio	Retransmite
XHSMJ-FM	89.7 Mhz.		Oaxaca Radio	Retransmite
XHSMT-FM	99.5 Mhz.		Oaxaca Radio	Retransmite
XHSTH-FM	94.5 Mhz.		Oaxaca Radio	Retransmite
XHSTC-FM	107.5 Mhz.		Oaxaca Radio	Retransmite
XHSJO-FM	101.1 Mhz.		Oaxaca Radio	Retransmite
XHSPN-FM	97.3 Mhz.		Oaxaca Radio	Retransmite
XHCRR-FM	92.9 Mhz.		Oaxaca Radio	Retransmite
XHTFO-FM	94.3 Mhz.		Oaxaca Radio	Retransmite
XHPEP-FM	104.1 Mhz.		Oaxaca Radio	Retransmite
XHTLJ-FM	88.9 Mhz.		Oaxaca Radio	Retransmite
XHVTM-FM	102.5 Mhz.		Oaxaca Radio	Retransmite
XHVSE-FM	93.3 Mhz.		Oaxaca Radio	Retransmite
XHRIG-FM	107.9 Mhz.		Oaxaca Radio	Retransmite
XHBO-TDT	32	4.1	Tele Tres	TDT
XHAPF-TDT	21	9.1	CORTV	TDT Retransmite
XHCPO-TDT	23	9.1	CORTV	TDT Retransmite
XHCRP-TDT	22	9.1	CORTV	TDT Retransmite
XHUJZ-TDT	22	9.1	CORTV	TDT Retransmite
XHAOX-TDT	36	9.1	CORTV	TDT
XHSGX-TDT	28	9.1	CORTV	TDT Retransmite

XHJBT-TDT	20	9.1	CORTV	TDT Retransmite
XHSDP-TDT	22	9.1	CORTV	TDT Retransmite
XHSPT-TDT	22	9.1	CORTV	TDT Retransmite
XHSCJ-TDT	27	9.1	CORTV	TDT Retransmite
XHSMI-TDT	23	9.1	CORTV	TDT Retransmite
XHSXL-TDT	22	9.1	CORTV	TDT Retransmite
XHPOX-TDT	40	9.1	CORTV	TDT Retransmite
XHNEA-TDT	22	9.1	CORTV	TDT Retransmite
XHTLO-TDT	21	9.1	CORTV	TDT Retransmite
XHJZA-TDT	41	9.1	CORTV	TDT Retransmite
XHHLO-TDT	31	2.1	Las Estrellas	TDT Retransmite
XHMIO-TDT	39	2.1	Las Estrellas	TDT Retransmite
XHBN-TDT	29 (+)	2.1	Las Estrellas	TDT
XHPAO-TDT	21	2.1	Las Estrellas	TDT Retransmite
XHPNO-TDT	32	2.1	Las Estrellas	TDT Retransmite
XHPIX-TDT	34	5.1	Canal 5	TDT Retransmite
XHIH-TDT	35	5.1	Canal 5	TDT Retransmite
XHHHN-TDT	39	5.1	Canal 5	TDT
XHPAT-TDT	38	2.1	Las Estrellas	TDT
XHPAT-TDT	38.2	5.1	Canal 5	Multiprogramación
XHPET-TDT	31	2.1	Las Estrellas	TDT
XHPET-TDT	31.2	5.1	Canal 5	Multiprogramación
XHOXO-TDT	34	5.1	Canal 5	TDT
XHOXO-TDT	34.2	5.2	TV3 PUEBLA	Multiprogramación
XHHDL-TDT	31	7.1	Azteca 7	TDT
XHJP-TDT	23	7.1	Azteca 7	TDT Retransmite

XHOXX-TDT	27	1.1	Azteca 13	TDT
XHSMT-TDT	48	7.1	Azteca 7	TDT
XHSMT-TDT	48.2	1.1	Azteca 13	Multiprogramación
XHPCE-TDT	33	1.1	Azteca 13	TDT
XHPCE-TDT	33.2	1.2	Azteca 7	Multiprogramación
XHDG-TDT	26	7.1	Azteca 7	TDT
XHDG-TDT	26.2	7.2	A+	Multiprogramación
XHINC-TDT	24	1.1	Azteca 13	TDT
XHINC-TDT	24.2	7.1	Azteca 7	Multiprogramación
XHJN-TDT	33	1.1	Azteca 13	TDT
XHJN-TDT	33.2	1.2	Proyecto 40	Multiprogramación
XHIG-TDT	25	1.1	Azteca 13	TDT
XHIG-TDT	25.2	1.2	Proyecto 40	Multiprogramación
XHSCO-TDT	46	1.1	Azteca 13	TDT
XHSCO-TDT	46.2	1.2	Proyecto 40	Multiprogramación
XHPSO-TDT	30	7.1	Azteca 7	TDT
XHPSO-TDT	30.2	7.2	A+	Multiprogramación
XHOPOA-TDT	35	14.1	Una Voz con Todos	TDT
XHOPOA-TDT	35.2	11.1	Once TV	Multiprogramación
XHOPOA-TDT	35.3	22.1	Canal 22	Multiprogramación
XHOPOA-TDT	35.4		Ingenio TV	Multiprogramación
XHOPOA-TDT	35.5	20.1	TV UNAM	Multiprogramación
XHPBMR-TDT	13			TDT
XHCTOX-TDT	16	3.1	Imagen TV	TDT
XHCTOX-TDT	16.2	3.4	Excelsior TV	Multiprogramación

Informe General de Intercampaña de Diputadas y Diputados al Congreso del Estado

Del 12 de febrero al 18 de mayo de 2018.

BASE DE DATOS CD
