



INSTITUTO  
ESTATAL ELECTORAL  
y de Participación Ciudadana de Oaxaca.

# INFORME SEMANAL

Monitoreo general de espacios noticiosos en  
radio y televisión para los cargos de

## DIPUTADAS Y DIPUTADOS

- **PERIODO DE INTERCAMPAÑA**

*Del 12 al 18 de marzo de 2018*

- **PROCESO ELECTORAL ORDINARIO**

# 2017-2018

---

## INFORME SEMANAL

---

Que presenta la empresa MASS Comunicación al Instituto Estatal Electoral y de Participación Ciudadana de Oaxaca en materia de **Monitoreo General de Espacios Noticiosos en Radio y Televisión para la fase de Intercampaña para los cargos de Diputadas y Diputados al Congreso del Estado**, durante el Proceso Electoral Ordinario 2017-2018. Periodo del 12 al 18 de marzo de 2018.

El presente informe corresponde al análisis de las estaciones de radio y canales de televisión que se ubican en el Estado de Oaxaca.

[monitoreoelectoral.com.mx](http://monitoreoelectoral.com.mx)

---

# ÍNDICE

---

<b>BALANCE GENERAL</b> .....	6
Tiempo total en espacios noticiosos por Partidos políticos, coaliciones, candidaturas comunes o independientes y por actores políticos. Radio y televisión .....	8
Espacios noticiosos por Partidos políticos, coaliciones y candidaturas comunes o independientes Radio y televisión .....	9
Espacios noticiosos por Actores políticos. Radio y televisión .....	10
Tiempo por Partidos políticos, coaliciones y candidaturas comunes o independientes. Radio .....	11
Tiempo por Partidos políticos, coaliciones y candidaturas comunes o independientes. Televisión .....	13
Tiempo por Actores políticos. Radio .....	15
Tiempo por Actores políticos. Televisión .....	17
<b>ANÁLISIS POR VARIABLES</b> .....	18
Género periodístico por Partidos políticos, coaliciones y candidaturas comunes o independientes. Radio .....	19
Género periodístico por Partidos políticos, coaliciones y candidaturas comunes o independientes. Televisión .....	21
Género periodístico por Actores políticos. Radio .....	23
Género periodístico por Actores políticos. Televisión .....	25
Valoración de la información por Partidos políticos, coaliciones y candidaturas comunes o independientes. Radio .....	26
Valoración de la información por Partidos políticos, coaliciones y candidaturas comunes o independientes. Televisión. ....	28
Valoración de la información por Actores políticos. Radio .....	30
Valoración de la información por Actores políticos. Televisión .....	32
Recursos técnicos por Partidos políticos, coaliciones y candidaturas comunes o independientes. Radio .....	33
Recursos técnicos por Partidos políticos, coaliciones y candidaturas comunes o independientes. Televisión .....	35

Recursos técnicos por Actores políticos. Radio.....	37
Recursos técnicos por Actores políticos. Televisión .....	39
Importancia de las noticias. Jerarquización por Partidos políticos, coaliciones y candidaturas comunes o independientes. Radio .....	40
Importancia de las noticias. Jerarquización por Partidos políticos, coaliciones y candidaturas comunes o independientes . Televisión.....	42
Importancia de las noticias. Jerarquización por Actores políticos. Radio .....	43
Importancia de las noticias. Jerarquización por Actores políticos. Televisión.....	45
Importancia de las noticias. Segmento de tiempo por Partidos políticos, coaliciones y candidaturas comunes o independientes. Radio .....	46
Importancia de las noticias. Segmento de tiempo por Partidos políticos, coaliciones y candidaturas comunes o independientes. Televisión.....	48
Importancia de las noticias. Segmento de tiempo en que aparecen por Actores políticos. Radio .....	50
Importancia de las noticias. Segmento de tiempo en que aparecen por Actores políticos. Televisión.....	52
Información por Paridad de Género por Actores políticos. Radio .....	53
Información por Paridad de Género por Actores políticos. Televisión .....	55
Programa noticioso por Partidos políticos, coaliciones y candidaturas comunes o independientes. Radio .....	56
Programa noticioso por Partidos políticos, coaliciones y candidaturas comunes o independientes. Televisión.....	61
Programa noticioso por Actores políticos. Radio .....	62
Programa noticioso por Actores políticos. Televisión .....	64
Registro de Encuestas o Sondeos de opinión.....	65
Anexos	
Estaciones de Radio y Televisión del catálogo del INE objeto de monitoreo .....	66
Base de datos CD.....	72

---

## ANÁLISIS GENERAL

---

---

## BALANCE GENERAL

---

El presente informe corresponde al monitoreo semanal del periodo de Intercampaña para los cargos de Diputadas y Diputados Locales en espacios noticiosos de radio y televisión que se difunden en el estado de Oaxaca, durante el Proceso Electoral Ordinario (PEO) 2017-2018, que comprende el periodo del 12 al 18 de marzo de 2018.

Se revisaron y analizaron durante este periodo un total de 540 horas, 20 minutos de radio y televisión en todo el estado.

El **tiempo total** de espacios noticiosos de **radio y televisión** dedicado a partidos políticos, coaliciones, candidaturas comunes o candidaturas independientes y actores políticos fue de **2 horas, 20 minutos, 55 segundos** y un total de **84 menciones**.

En este periodo **no se registró** tiempo ni menciones para actores políticos en **televisión**.

El **PRD** fue el partido político que registró más tiempo y menciones en espacios noticiosos de **radio**, con 1 hora, 4 minutos, 23 segundos y 30 menciones.

El **PT** fue el partido político que registró tiempo en espacios noticiosos de **televisión** con 3 minutos, 20 segundos.

La **Coalición Morena-PT-PES “Juntos Haremos Historia”** fue quien registró más menciones en espacios noticiosos de **televisión**, con 2.

En materia de paridad de género, durante este periodo se registró información de 15 actores políticos en espacios noticiosos de radio, de los cuales **9** son **Hombres** y **6** **Mujeres**.

**Horacio Antonio Mendoza** fue el actor político que registró más tiempo y menciones en espacios noticiosos de **radio** con 15 minutos, 10 segundos y 2 menciones.

**Alicia Bañuelas, Azucena Gracida Rodríguez y Lourdes Rosales Martínez** fueron las políticas que registraron más tiempo y menciones en espacios noticiosos de **radio** con 43 segundos y 2 menciones cada una.

**Enlace** (Oaxaca) fue el programa noticioso de **radio** que más tiempo y menciones otorgó al **PRD** con 16 minutos, 41 segundos y 3 menciones.

---

## BALANCE GENERAL

---

**Noticias CORTV** fue el programa noticioso de **televisión** que otorgó más tiempo para al **PT**, con 3 minutos, 20 segundos.

**Noticias CORTV** fue el programa noticioso de **Televisión** que más menciones otorgó a la **coalición Morena-PT-PES “Juntos Haremos Historia”**, con 2.

**Política 360** (Oaxaca) fue el programa noticioso de **radio** que otorgó más tiempo y menciones a **Horacio Antonio Mendoza** con 15 minutos 10 segundos y 2 menciones.

El **PRD** fue el partido político que registró más **tiempo** y **piezas de monitoreo** en programas noticiosos de **radio** en el género periodístico **Nota Informativa**, con 40 minutos, 28 segundos y 25 piezas.

El **PT** fue el partido político que registró más tiempo en espacios noticiosos de televisión en el género periodístico **Entrevista**, con 3 minutos, 20 segundos.

**Horacio Antonio Mendoza** fue el actor político que registró más tiempo en espacios noticiosos de **radio**, en el género periodístico **Entrevista**, con 15 minutos, 10 segundos y 2 pieza de monitoreo.

El **PRD** fue el partido político que registró más tiempo y menciones en programas noticiosos de **radio**, con 42 minutos, 24 segundos y 18 menciones en la valoración de la información **Negativa**.

El **PT** fue el partido político que registró más **tiempo** en programas noticiosos de **televisión**, con 3 minutos, 20 segundos en la valoración de la información **Positiva**.

La **Coalición Morena-PT-PES “Juntos Haremos Historia”** fue la coalición que registró el mayor número de **menciones** en programas noticiosos de **televisión**, con 2 en la valoración de información **Positiva**.

**Horacio Antonio Mendoza** fue el actor político que registró más tiempo en programas noticiosos de **radio**, con 15 minutos, 10 segundos y 2 menciones en la valoración de la información **Positiva**.

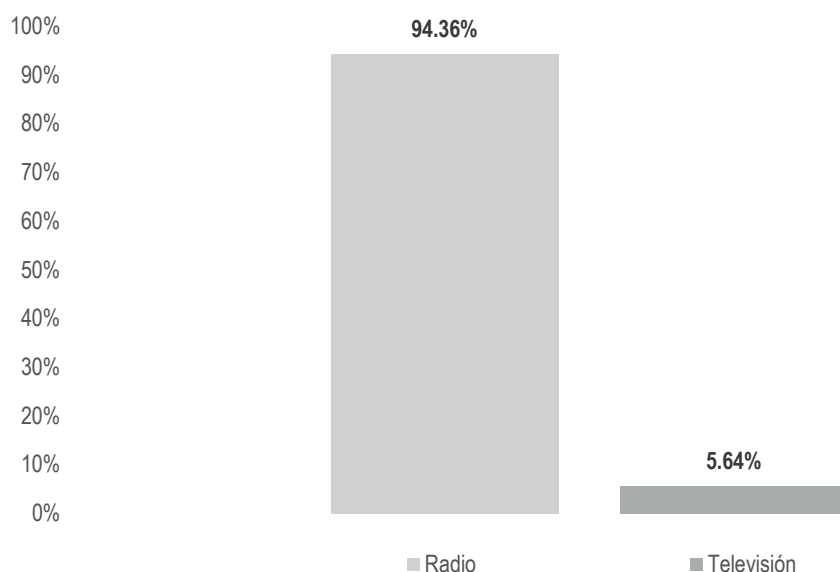
En este periodo no se registró encuesta o sondeo en relación a las precandidatas y precandidatos a Diputadas y Diputados Locales.

## Informe Semanal de Intercampaña de Diputadas y Diputados al Congreso del Estado

Del 12 al 18 de marzo de 2018.

### TIEMPO TOTAL EN ESPACIOS NOTICIOSOS POR PARTIDOS POLÍTICOS, COALICIONES, CANDIDATURAS COMUNES O INDEPENDIENTES Y POR ACTORES POLÍTICOS

#### RADIO Y TELEVISIÓN



El tiempo total en espacios noticiosos de radio y televisión dedicado al tema de partidos políticos, coaliciones, candidaturas comunes o independientes y actores políticos, fue de **2 horas, 20 minutos, 55 segundos** de los cuales:

2 horas, 12 minutos, 57 segundos corresponden a radio y 7 minutos, 57 segundos a televisión.

Se registraron 84 menciones de las cuales, 79 corresponden a radio y 5 a televisión.

MONITOREO	PORCENTAJE	TIEMPO	MENCIONES
Radio	94.36%	02:12:57	79
Televisión	5.64%	00:07:57	5
<b>TOTAL GENERAL</b>	<b>100%</b>	<b>02:20:55</b>	<b>84</b>

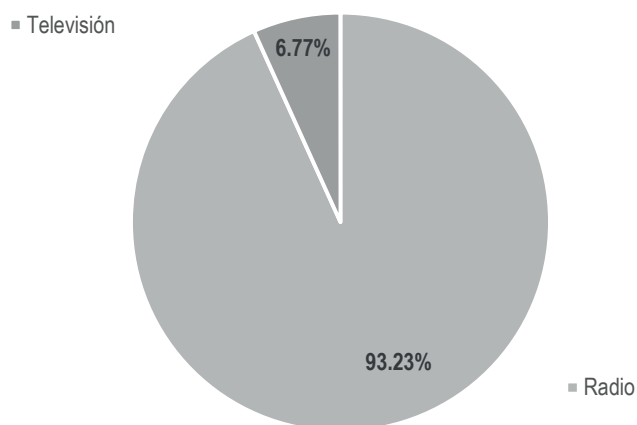


## Informe Semanal de Intercampaña de Diputadas y Diputados al Congreso del Estado

Del 12 al 18 de marzo de 2018.

### ESPACIOS NOTICIOSOS POR PARTIDOS POLÍTICOS, COALICIONES, CANDIDATURAS COMUNES O INDEPENDIENTES

#### RADIO Y TELEVISIÓN



El tiempo total en espacios noticiosos de radio y televisión dedicado a partidos políticos, coaliciones y candidaturas comunes o independientes fue de **1 hora, 57 minutos, 22 segundos** de los cuales:

1 hora, 49 minutos, 25 segundos corresponden a radio y 7 minutos, 57 segundos a televisión.

Se registraron un total de **63** menciones de las cuales 58 corresponden a radio y 5 a televisión.

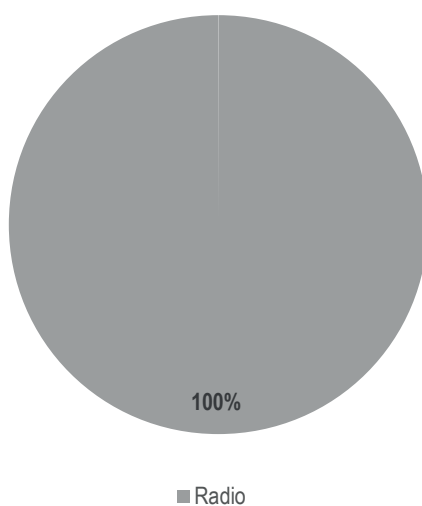
MONITOREO	PORCENTAJE	TIEMPO	MENCIONES
Radio	93.23%	01:49:25	58
Televisión	6.77%	00:07:57	5
<b>TOTAL GENERAL</b>	<b>100.00%</b>	<b>01:57:22</b>	<b>63</b>

## Informe Semanal de Intercampaña de Diputadas y Diputados al Congreso del Estado

Del 12 al 18 de marzo de 2018.

### ESPACIOS NOTICIOSOS POR ACTORES POLÍTICOS

#### RADIO Y TELEVISIÓN



El tiempo total en espacios noticiosos de radio y televisión dedicado a actores políticos fue de **23 minutos, 33 segundos**, los cuales corresponden en su totalidad a radio.

Se registraron **21** menciones, las cuales corresponden en su totalidad a radio.

En este periodo no se registró tiempo y menciones en espacios noticiosos de televisión para actores políticos.

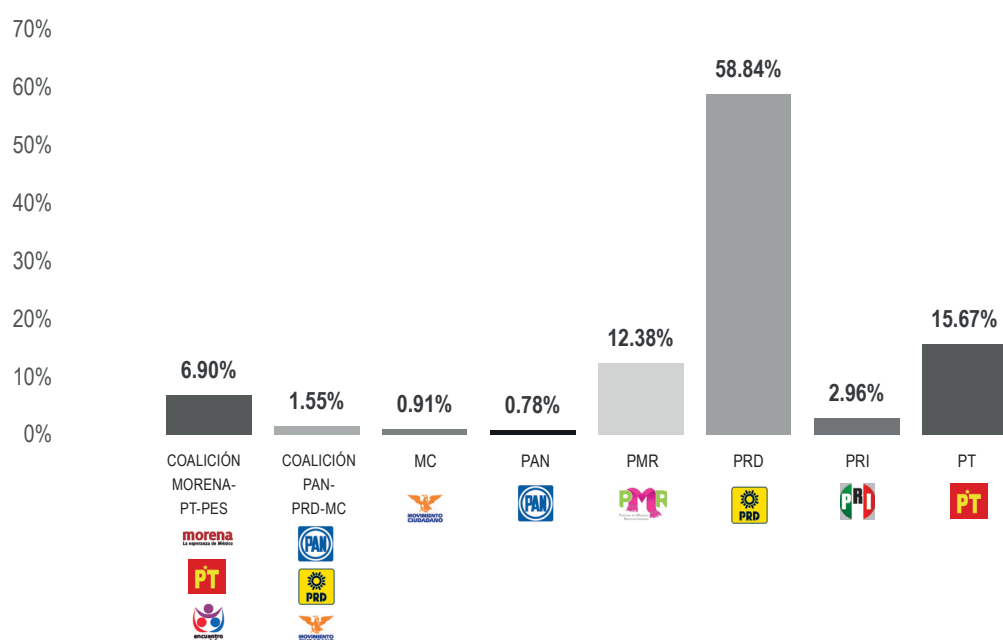
MONITOREO	PORCENTAJE	TIEMPO	MENCIONES
Radio	100%	00:23:33	21
Televisión		00:00:00	
<b>TOTAL GENERAL</b>	<b>100%</b>	<b>00:23:33</b>	<b>21</b>

## Informe Semanal de Intercampaña de Diputadas y Diputados al Congreso del Estado

Del 12 al 18 de marzo de 2018.

### TIEMPO POR PARTIDOS POLÍTICOS, COALICIONES Y CANDIDATURAS COMUNES O INDEPENDIENTES

#### RADIO



El tiempo total en espacios noticiosos de radio dedicado a partidos políticos, coaliciones y candidaturas comunes o independientes fue de **1 hora, 49 minutos, 25 segundos**, de los cuales los partidos o coaliciones con más tiempo fueron:

1 hora, 4 minutos, 23 segundos corresponden al **Partido de la Revolución Democrática (PRD)**; 17 minutos, 9 segundos al **Partido del Trabajo (PT)**; y 13 minutos, 33 segundos al **Partido de las Mujeres Revolucionarias (PMR)**.

Se registraron un total de **58** menciones, de las cuales los partidos que registraron el mayor número fueron:

**PRD** con 30; el **PMR** con 13; la **Coalición Morena-PT-PES “Juntos Haremos Historia”** y el **PT** con 4 cada uno.

El **PRD** fue el partido político que registró más tiempo y menciones en espacios noticiosos de radio en este periodo, con 1 hora, 4 minutos, 23 segundos y 30 menciones.

\*La información detallada de esta variable podrá consultarse en la tabla, misma que incluye partidos políticos, coaliciones, porcentajes, tiempos y menciones.

## Informe Semanal de Intercampaña de Diputadas y Diputados al Congreso del Estado

Del 12 al 18 de marzo de 2018.

### TIEMPO POR PARTIDOS POLÍTICOS, COALICIONES Y CANDIDATURAS COMUNES O INDEPENDIENTES

#### RADIO



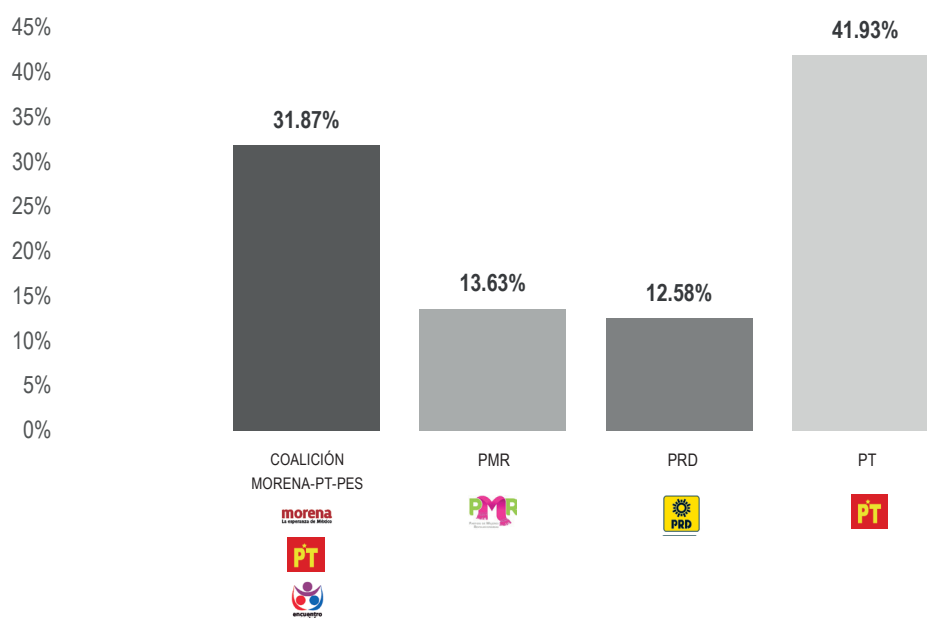
PARTIDO POLÍTICO, COALICIÓN O CANDIDATURA COMÚN	PORCENTAJE	TIEMPO	MENCIONES
COALICIÓN MORENA-PT-PES	6.90%	00:07:33	4
COALICIÓN PAN-PRD-MC	1.55%	00:01:42	1
MC	0.91%	00:01:00	2
PAN	0.78%	00:00:51	2
PMR	12.38%	00:13:33	13
PRD	58.84%	01:04:23	30
PRI	2.96%	00:03:14	2
PT	15.67%	00:17:09	4
<b>TOTAL GENERAL</b>	<b>100%</b>	<b>01:49:25</b>	<b>58</b>

## Informe Semanal de Intercampaña de Diputadas y Diputados al Congreso del Estado

Del 12 al 18 de marzo de 2018.

### TIEMPO POR PARTIDOS POLÍTICOS, COALICIONES Y CANDIDATURAS COMUNES O INDEPENDIENTES

#### TELEVISIÓN



El tiempo total en espacios noticiosos de televisión dedicado a partidos políticos, coaliciones y candidaturas comunes o independientes fue de **7 minutos, 57 segundos**, de los cuales los partidos o coaliciones con más tiempo fueron:

3 minutos, 20 segundos corresponden al **PT**; 2 minutos, 32 segundos a la **Coalición Morena-PT-PES “Juntos Haremos Historia”**; y 1 minuto, 5 segundos al **PMR**.

Se registraron 5 menciones, de las cuales los partidos que registraron el mayor número fueron:

La **Coalición Morena-PT-PES “Juntos Haremos Historia”** con **2**; el **PMR**, **PRD** y **PT** con 1 cada uno.

El **PT** fue el partido político que registró más tiempo en espacios noticiosos de televisión con 3 minutos, 20 segundos.

La **Coalición Morena-PT-PES “Juntos Haremos Historia”** fue quien obtuvo más menciones en espacios noticiosos de televisión, con 2.

## Informe Semanal de Intercampaña de Diputadas y Diputados al Congreso del Estado

Del 12 al 18 de marzo de 2018.

### TIEMPO POR PARTIDOS POLÍTICOS, COALICIONES Y CANDIDATURAS COMUNES O INDEPENDIENTES

#### TELEVISIÓN



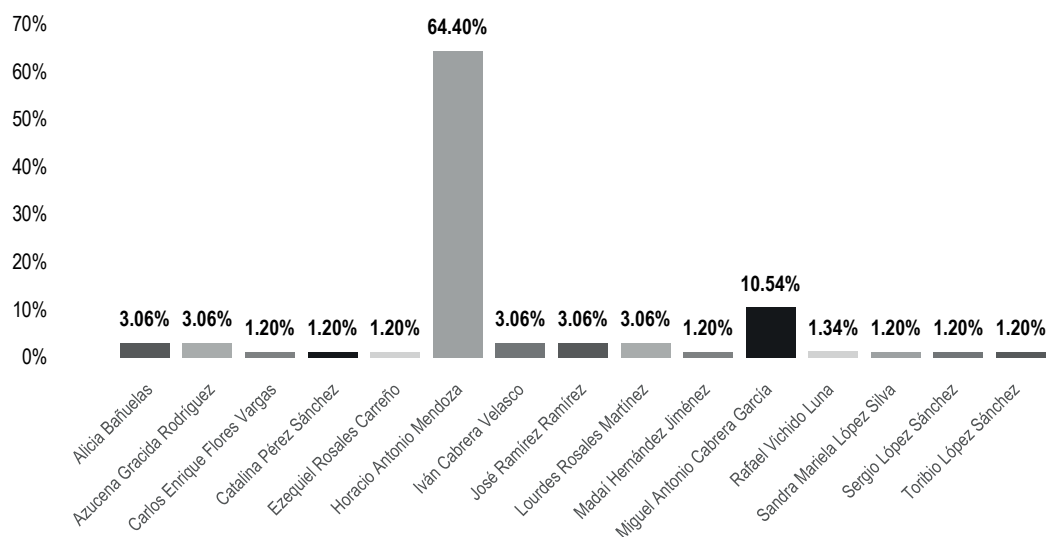
PARTIDO POLÍTICO, COALICIÓN O CANDIDATURA COMÚN	PORCENTAJE	TIEMPO	MENCIONES
COALICIÓN MORENA-PT-PES	31.87%	00:02:32	2
PMR	13.63%	00:01:05	1
PRD	12.58%	00:01:00	1
PT	41.93%	00:03:20	1
<b>TOTAL GENERAL</b>	<b>100%</b>	<b>00:07:57</b>	<b>5</b>

## Informe Semanal de Intercampaña de Diputadas y Diputados al Congreso del Estado

Del 12 al 18 de marzo de 2018.

### TIEMPO POR ACTORES POLÍTICOS

#### RADIO



El tiempo total en espacios noticiosos de radio dedicado a actores políticos fue de **23 minutos, 33 segundos**, de los cuales los actores políticos con más tiempo son:

**Horacio Antonio Mendoza** con 15 minutos, 10 segundos y **Miguel Antonio Cabrera García** con 2 minutos, 29 segundos.

Se registraron 21 menciones, de las cuales los actores políticos con más menciones son:

**Alicia Bañuelas, Azucena Gracida Rodríguez, Horacio Antonio Mendoza, Iván Cabrera Velasco, José Ramírez Ramírez y Lourdes Rosales Martínez** con 2 menciones cada uno.

**Horacio Antonio Mendoza** fue el actor político que registró más tiempo y menciones en radio con 15 minutos, 10 segundos y 2 menciones.

\*La información detallada de esta variable podrá consultarse en la tabla, misma que incluye actores políticos, porcentajes, tiempos y menciones.

## Informe Semanal de Intercampaña de Diputadas y Diputados al Congreso del Estado

Del 12 al 18 de marzo de 2018.

### TIEMPO POR ACTORES POLÍTICOS

#### RADIO



ACTOR POLÍTICO	PORCENTAJE	TIEMPO	MENCIONES
Alicia Bañuelas	3.06%	00:00:43	2
Azucena Gracida Rodríguez	3.06%	00:00:43	2
Carlos Enrique Flores Vargas	1.20%	00:00:17	1
Catalina Pérez Sánchez	1.20%	00:00:17	1
Ezequiel Rosales Carreño	1.20%	00:00:17	1
Horacio Antonio Mendoza	64.40%	00:15:10	2
Iván Cabrera Velasco	3.06%	00:00:43	2
José Ramírez Ramírez	3.06%	00:00:43	2
Lourdes Rosales Martínez	3.06%	00:00:43	2
Madaí Hernández Jiménez	1.20%	00:00:17	1
Miguel Antonio Cabrera García	10.54%	00:02:29	1
Rafael Vichido Luna	1.34%	00:00:19	1
Sandra Mariela López Silva	1.20%	00:00:17	1
Sergio López Sánchez	1.20%	00:00:17	1
Toribio López Sánchez	1.20%	00:00:17	1
<b>TOTAL GENERAL</b>	<b>100%</b>	<b>00:23:33</b>	<b>21</b>



---

## Informe Semanal de Intercampaña de Diputadas y Diputados al Congreso del Estado

Del 12 al 18 de marzo de 2018.

### TIEMPO POR ACTORES POLÍTICOS

#### TELEVISIÓN

---

*\* En este periodo no se registró tiempo ni menciones en programas noticiosos de televisión para actores políticos.*



---

## ANÁLISIS POR VARIABLES

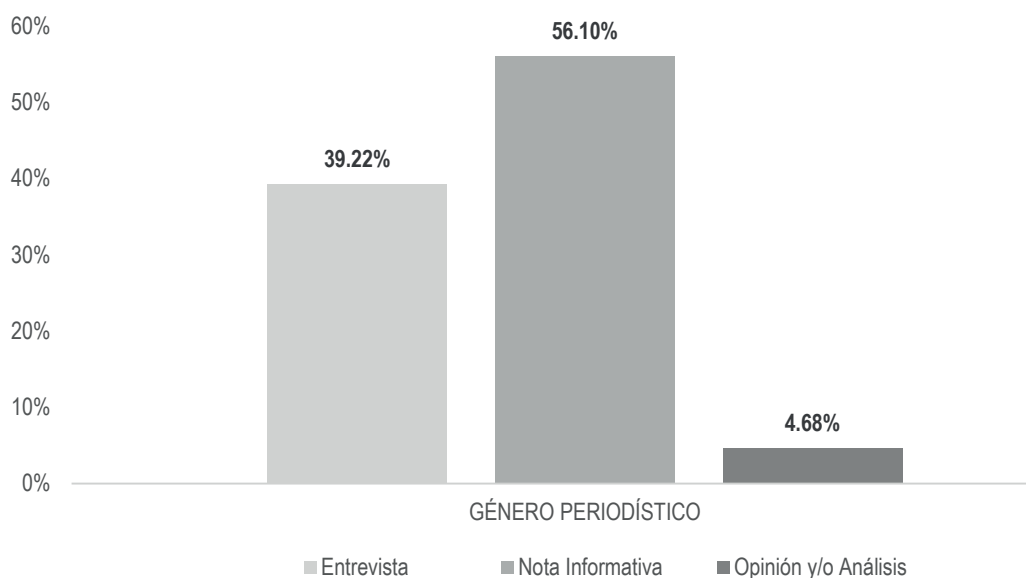
---

## Informe Semanal de Intercampaña de Diputadas y Diputados al Congreso del Estado

Del 12 al 18 de marzo de 2018.

### GÉNERO PERIODÍSTICO POR PARTIDOS POLÍTICOS, COALICIONES, CANDIDATURAS COMUNES O INDEPENDIENTES

#### RADIO



El tiempo total en espacios noticiosos de radio dedicado a partidos políticos, coaliciones y candidaturas comunes o independientes fue de **1 hora, 49 minutos, 25 segundos**, de los cuales:

1 hora, 1 minuto, 23 segundos corresponden al género periodístico **Nota Informativa**; 42 minutos, 55 segundos a **Entrevista**; y 5 minutos, 7 segundos a **Opinión y/o Análisis**.

Se registraron un total de **58** piezas de monitoreo, de las cuales:

**45** corresponden al género periodístico **Nota Informativa**; 10 a **Entrevista**; y 3 a **Opinión y/o Análisis**.

El **PRD** fue el partido político que registró más tiempo y piezas de monitoreo en programas noticiosos de radio en el género periodístico **Nota Informativa**, con 40 minutos, 28 segundos y 25 piezas de monitoreo.

## Informe Semanal de Intercampaña de Diputadas y Diputados al Congreso del Estado

Del 12 al 18 de marzo de 2018.

### GÉNERO PERIODÍSTICO POR PARTIDOS POLÍTICOS, COALICIONES, CANDIDATURAS COMUNES O INDEPENDIENTES

#### RADIO



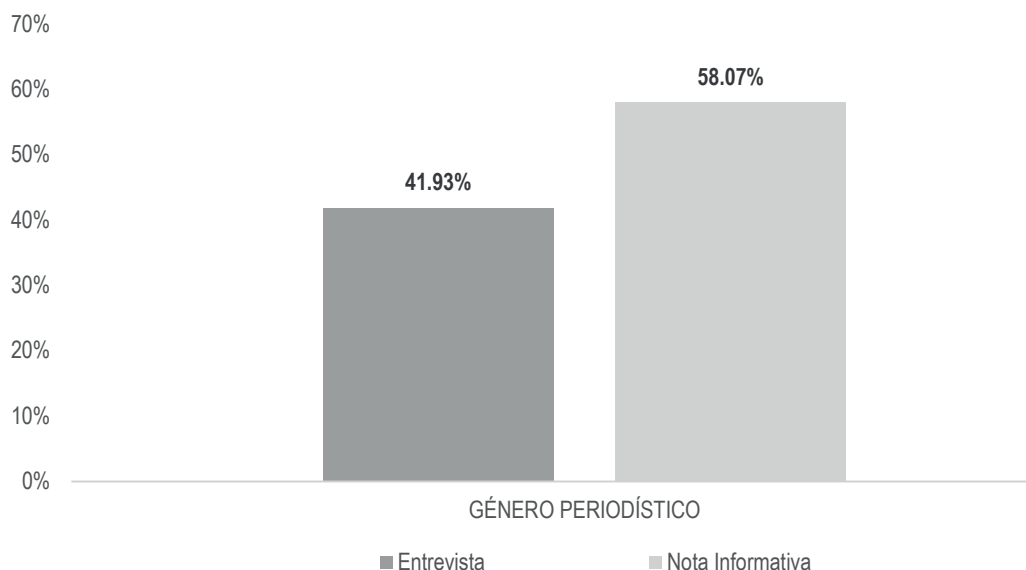
GÉNERO PERIODÍSTICO	PORCENTAJE	TIEMPO	PIEZA MONITOREO
<b>Entrevista</b>	<b>39.22%</b>	<b>00:42:55</b>	<b>10</b>
COALICIÓN MORENA-PT-PES	5.35%	00:05:51	2
PRD	18.20%	00:19:55	4
PT	15.67%	00:17:09	4
<b>Nota Informativa</b>	<b>56.10%</b>	<b>01:01:23</b>	<b>45</b>
COALICIÓN MORENA-PT-PES	1.55%	00:01:42	2
COALICIÓN PAN-PRD-MC	1.55%	00:01:42	1
MC	0.91%	00:01:00	2
PAN	0.78%	00:00:51	2
PMR	11.82%	00:12:56	12
PRD	36.98%	00:40:28	25
PRI	2.50%	00:02:44	1
<b>Opinión y/o Análisis</b>	<b>4.68%</b>	<b>00:05:07</b>	<b>3</b>
PMR	0.56%	00:00:37	1
PRD	3.66%	00:04:00	1
PRI	0.46%	00:00:30	1
<b>TOTAL GENERAL</b>	<b>100%</b>	<b>01:49:25</b>	<b>58</b>

## Informe Semanal de Intercampaña de Diputadas y Diputados al Congreso del Estado

Del 12 al 18 de marzo de 2018.

### GÉNERO PERIODÍSTICO POR PARTIDOS POLITICOS, COALICIONES, CANDIDATURAS COMUNES O INDEPENDIENTES

#### TELEVISIÓN



El tiempo total en espacios noticiosos de televisión dedicado a partidos políticos, coaliciones y candidaturas comunes o independientes fue de **7 minutos, 57 segundos** de los cuales:

4 minutos, 37 segundos corresponden al género periodístico **Nota Informativa**; y 3 minutos, 20 segundos a **Entrevista**.

Se registraron un total de **5** piezas de monitoreo, de las cuales **4** corresponden al género periodístico **Nota Informativa** y 1 a **Entrevista**.

El **PT** fue el partido político que registró más tiempo en espacios noticiosos de televisión en el género periodístico **Entrevista**, con 3 minutos, 20 segundos.

## Informe Semanal de Intercampaña de Diputadas y Diputados al Congreso del Estado

Del 12 al 18 de marzo de 2018.

### GÉNERO PERIODÍSTICO POR PARTIDOS POLITICOS, COALICIONES, CANDIDATURAS COMUNES O INDEPENDIENTES

#### TELEVISIÓN



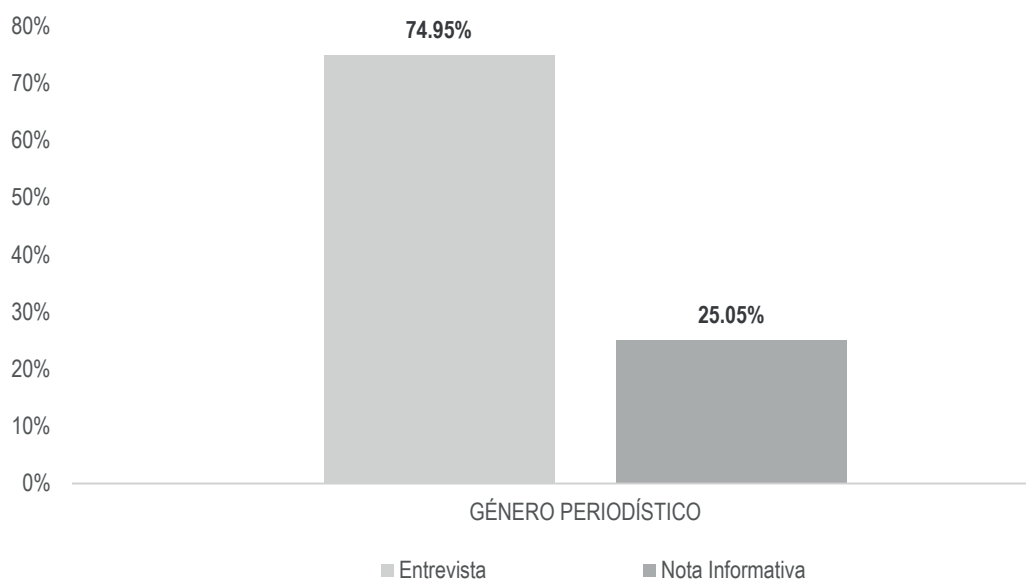
GÉNERO PERIODÍSTICO	PORCENTAJE	TIEMPO	PIEZA MONITOREO
<b>Entrevista</b>	<b>41.93%</b>	<b>00:03:20</b>	<b>1</b>
PT	41.93%	00:03:20	1
<b>Nota Informativa</b>	<b>58.07%</b>	<b>00:04:37</b>	<b>4</b>
COALICIÓN MORENA-PT-PES	31.87%	00:02:32	2
PMR	13.63%	00:01:05	1
PRD	12.58%	00:01:00	1
<b>TOTAL GENERAL</b>	<b>100%</b>	<b>00:07:57</b>	<b>5</b>

## Informe Semanal de Intercampaña de Diputadas y Diputados al Congreso del Estado

Del 12 al 18 de marzo de 2018.

### GÉNERO PERIODÍSTICO POR ACTORES POLÍTICOS

#### RADIO



El tiempo total en espacios noticiosos de radio dedicado a actores políticos fue de **23 minutos, 33 segundos** de los cuales:

17 minutos, 39 segundos corresponden al género periodístico **Entrevista** y 5 minutos, 53 segundos al género **Nota Informativa**.

Se registraron 21 piezas de monitoreo, de las cuales 18 corresponden al género periodístico **Nota Informativa** y 3 a **Entrevista**.

**Horacio Antonio Mendoza** fue el actor político que registró más tiempo en espacios noticiosos de radio, en el género periodístico **Entrevista**, con 15 minutos, 10 segundos y 2 pieza de monitoreo.

\*La información detallada de esta variable podrá consultarse en la tabla, misma que incluye actores políticos, porcentajes, tiempos y piezas de monitoreo.

## Informe Semanal de Intercampaña de Diputadas y Diputados al Congreso del Estado

Del 12 al 18 de marzo de 2018.

### GÉNERO PERIODÍSTICO POR ACTORES POLÍTICOS

#### RADIO



GÉNERO PERIODÍSTICO	PORCENTAJE	TIEMPO	PIEZA MONITOREO
<b>Entrevista</b>	<b>74.95%</b>	<b>00:17:39</b>	<b>3</b>
Horacio Antonio Mendoza	64.40%	00:15:10	2
Miguel Antonio Cabrera García	10.54%	00:02:29	1
<b>Nota Informativa</b>	<b>25.05%</b>	<b>00:05:53</b>	<b>18</b>
Alicia Bañuelas	3.06%	00:00:43	2
Azucena Gracida Rodríguez	3.06%	00:00:43	2
Carlos Enrique Flores Vargas	1.20%	00:00:17	1
Catalina Pérez Sánchez	1.20%	00:00:17	1
Ezequiel Rosales Carreño	1.20%	00:00:17	1
Iván Cabrera Velasco	3.06%	00:00:43	2
José Ramírez Ramírez	3.06%	00:00:43	2
Lourdes Rosales Martínez	3.06%	00:00:43	2
Madaí Hernández Jiménez	1.20%	00:00:17	1
Rafael Vichido Luna	1.34%	00:00:19	1
Sandra Mariela López Silva	1.20%	00:00:17	1
Sergio López Sánchez	1.20%	00:00:17	1
Toribio López Sánchez	1.20%	00:00:17	1
<b>TOTAL GENERAL</b>	<b>100%</b>	<b>00:23:33</b>	<b>21</b>



---

## Informe Semanal de Intercampaña de Diputadas y Diputados al Congreso del Estado

Del 12 al 18 de marzo de 2018.

### GÉNERO PERIODÍSTICO POR ACTORES POLÍTICOS

#### TELEVISIÓN

---



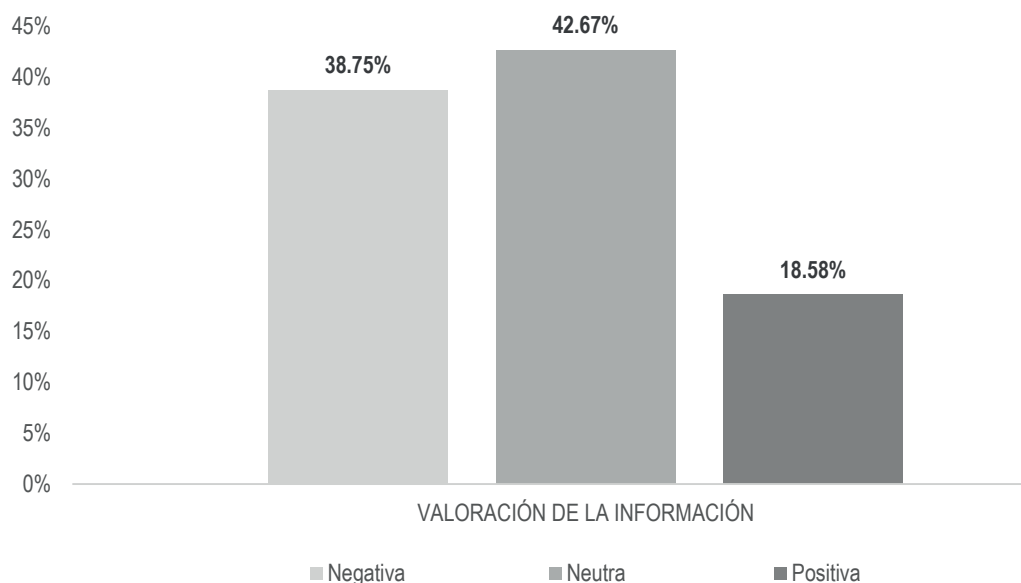
*\* En este periodo no se registró tiempo ni menciones en programas noticiosos de televisión para actores políticos.*

## Informe Semanal de Intercampaña de Diputadas y Diputados al Congreso del Estado

Del 12 al 18 de marzo de 2018.

### VALORACIÓN DE LA INFORMACIÓN POR PARTIDOS POLÍTICOS, COALICIONES Y CANDIDATURAS COMUNES O INDEPENDIENTES

#### RADIO



El tiempo total en espacios noticiosos de radio dedicado a partidos políticos, coaliciones y candidaturas comunes o independientes fue de **1 hora, 49 minutos, 25 segundos**, de los cuales:

46 minutos, 41 segundos corresponden a la valoración de información **Neutra**; 42 minutos, 24 segundos a **Negativa**; y 20 minutos, 20 segundos a **Positiva**.

Se registraron un total de **58** menciones, de las cuales **30** corresponden a la valoración de información **Neutra**, 18 a la valoración **Negativa**; y 10 a **Positiva**.

El **PRD** fue el partido político que registró más tiempo y menciones en programas noticiosos de radio, con 42 minutos, 24 segundos y 18 menciones en la valoración de la información **Negativa**.

\*La información detallada de esta variable podrá consultarse en la tabla, misma que incluye partidos políticos, coaliciones, porcentajes, tiempos y menciones.

## Informe Semanal de Intercampaña de Diputadas y Diputados al Congreso del Estado

Del 12 al 18 de marzo de 2018.

### VALORACIÓN DE LA INFORMACIÓN POR PARTIDOS POLÍTICOS, COALICIONES Y CANDIDATURAS COMUNES O INDEPENDIENTES

#### RADIO



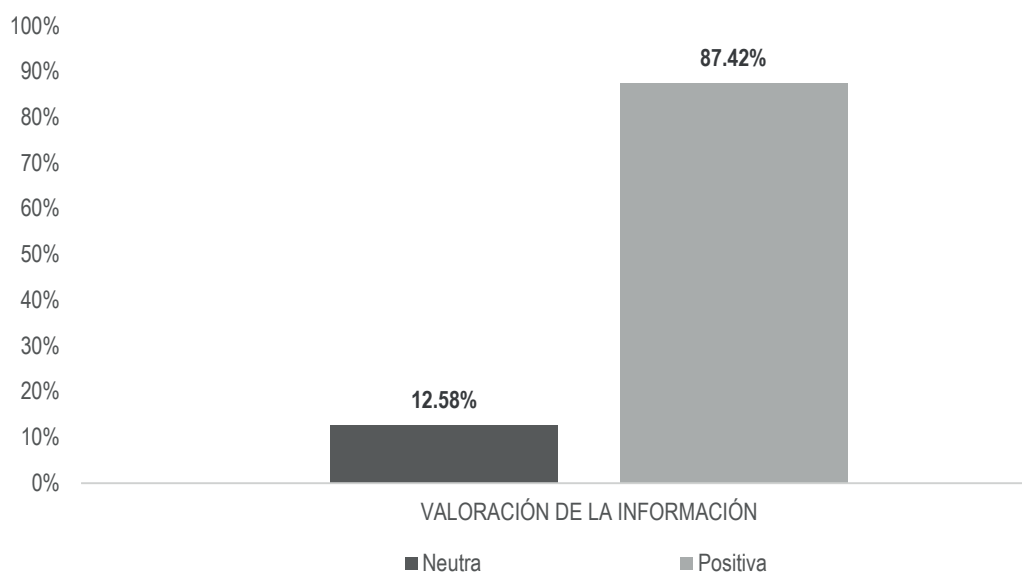
VALORACIÓN DE LA INFORMACIÓN	PORCENTAJE	TIEMPO	MENCIONES
<b>Negativa</b>	<b>38.75%</b>	<b>00:42:24</b>	<b>18</b>
PRD	38.75%	00:42:24	18
<b>Neutra</b>	<b>42.67%</b>	<b>00:46:41</b>	<b>30</b>
COALICIÓN MORENA-PT-PES	3.12%	00:03:25	2
COALICIÓN PAN-PRD-MC	1.55%	00:01:42	1
MC	0.91%	00:01:00	2
PAN	0.78%	00:00:51	2
PMR	8.21%	00:08:59	8
PRD	16.74%	00:18:19	11
PRI	2.96%	00:03:14	2
PT	8.39%	00:09:11	2
<b>Positiva</b>	<b>18.58%</b>	<b>00:20:20</b>	<b>10</b>
COALICIÓN MORENA-PT-PES	3.78%	00:04:08	2
PMR	4.17%	00:04:34	5
PRD	3.35%	00:03:40	1
PT	7.28%	00:07:58	2
<b>TOTAL GENERAL</b>	<b>100%</b>	<b>01:49:25</b>	<b>58</b>

## Informe Semanal de Intercampaña de Diputadas y Diputados al Congreso del Estado

Del 12 al 18 de marzo de 2018.

### VALORACIÓN DE LA INFORMACIÓN POR PARTIDOS POLÍTICOS, COALICIONES Y CANDIDATURAS COMUNES O INDEPENDIENTES

#### TELEVISIÓN



El tiempo total en espacios noticiosos de televisión dedicado a partidos políticos, coaliciones y candidaturas comunes o independientes fue de **7 minutos, 57 segundos**; de los cuales:

6 minutos, 57 segundos corresponden a la valoración de información **Positiva** y 1 minuto a **Neutra**.

Se registraron un total de **5** menciones, de las cuales 4 corresponden a la valoración de la información **Positiva** y 1 a **Neutra**.

El **PT** fue el partido político que registró más tiempo en programas noticiosos de televisión, con 3 minutos, 20 segundos en la valoración de la información **Positiva**; asimismo la **Coalición Morena-PT-PES "Juntos Haremos Historia"** fue quien registró el mayor número de menciones en programas noticiosos de televisión, con 2.

## Informe Semanal de Intercampaña de Diputadas y Diputados al Congreso del Estado

Del 12 al 18 de marzo de 2018.

### VALORACIÓN DE LA INFORMACIÓN POR PARTIDOS POLÍTICOS, COALICIONES Y CANDIDATURAS COMUNES O INDEPENDIENTES

#### TELEVISIÓN



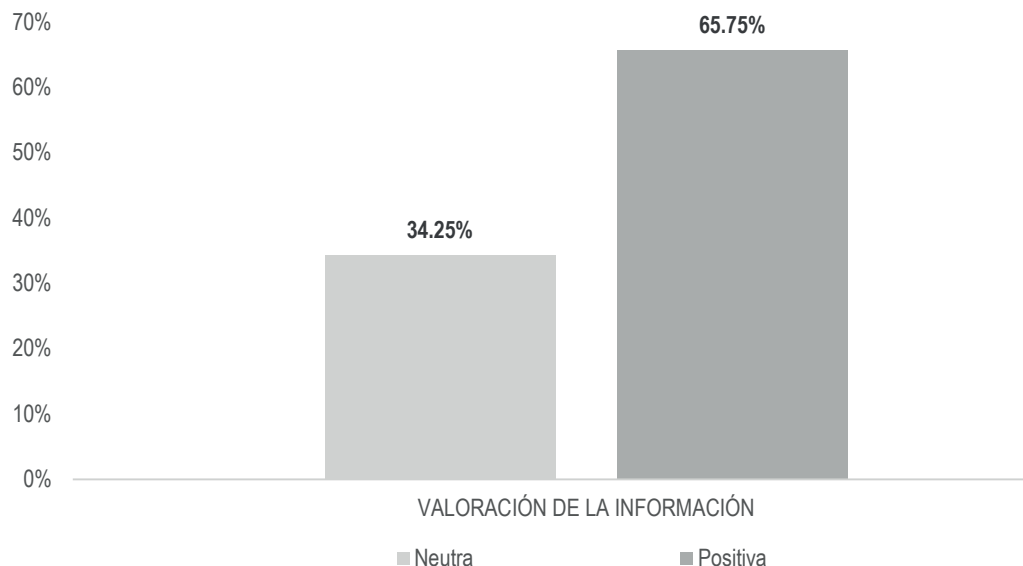
VALORACIÓN DE LA INFORMACIÓN	PORCENTAJE	TIEMPO	MENCIONES
<b>Neutra</b>	<b>12.58%</b>	<b>00:01:00</b>	<b>1</b>
PRD	12.58%	00:01:00	1
<b>Positiva</b>	<b>87.42%</b>	<b>00:06:57</b>	<b>4</b>
COALICIÓN MORENA-PT-PES	31.87%	00:02:32	2
PMR	13.63%	00:01:05	1
PT	41.93%	00:03:20	1
<b>TOTAL GENERAL</b>	<b>100%</b>	<b>00:07:57</b>	<b>5</b>

## Informe Semanal de Intercampaña de Diputadas y Diputados al Congreso del Estado

Del 12 al 18 de marzo de 2018.

### VALORACIÓN DE LA INFORMACIÓN POR ACTORES POLÍTICOS

#### RADIO



El tiempo total en espacios noticiosos de radio dedicado a actores políticos fue de **23 minutos, 33 segundos**, de los cuales:

15 minutos, 29 segundos corresponden a la valoración de información **Positiva** y 8 minutos, 3 segundos a **Neutra**.

Se registraron 21 menciones, de las cuales 18 corresponden a la valoración de la información **Neutra** y 3 a **Positiva**.

**Horacio Antonio Mendoza** fue el actor político que registró más tiempo en programas noticiosos de radio, con 15 minutos, 10 segundos y 2 menciones en la valoración de la información **Positiva**.

\*La información detallada de esta variable podrá consultarse en la tabla, misma que incluye partidos políticos, coaliciones, medios informativos, porcentajes, tiempos y menciones.

## Informe Semanal de Intercampaña de Diputadas y Diputados al Congreso del Estado

Del 12 al 18 de marzo de 2018.

### VALORACIÓN DE LA INFORMACIÓN POR ACTORES POLÍTICOS

#### RADIO



VALORACIÓN DE LA INFORMACIÓN	PORCENTAJE	TIEMPO	MENCIONES
<b>Neutra</b>	<b>34.25%</b>	<b>00:08:03</b>	<b>18</b>
Alicia Bañuelas	3.06%	00:00:43	2
Azucena Gracida Rodríguez	3.06%	00:00:43	2
Carlos Enrique Flores Vargas	1.20%	00:00:17	1
Catalina Pérez Sánchez	1.20%	00:00:17	1
Ezequiel Rosales Carreño	1.20%	00:00:17	1
Iván Cabrera Velasco	3.06%	00:00:43	2
José Ramírez Ramírez	3.06%	00:00:43	2
Lourdes Rosales Martínez	3.06%	00:00:43	2
Madaí Hernández Jiménez	1.20%	00:00:17	1
Miguel Antonio Cabrera García	10.54%	00:02:29	1
Sandra Mariela López Silva	1.20%	00:00:17	1
Sergio López Sánchez	1.20%	00:00:17	1
Toribio López Sánchez	1.20%	00:00:17	1
<b>Positiva</b>	<b>65.75%</b>	<b>00:15:29</b>	<b>3</b>
Horacio Antonio Mendoza	64.40%	00:15:10	2
Rafael Vichido Luna	1.34%	00:00:19	1
<b>TOTAL GENERAL</b>	<b>100%</b>	<b>00:23:33</b>	<b>21</b>

---

## Informe Semanal de Intercampaña de Diputadas y Diputados al Congreso del Estado

Del 12 al 18 de marzo de 2018.

### VALORACIÓN DE LA INFORMACIÓN POR ACTORES POLÍTICOS

#### TELEVISIÓN

---

*\* En este periodo no se registró tiempo ni menciones en programas noticiosos de televisión para actores políticos.*



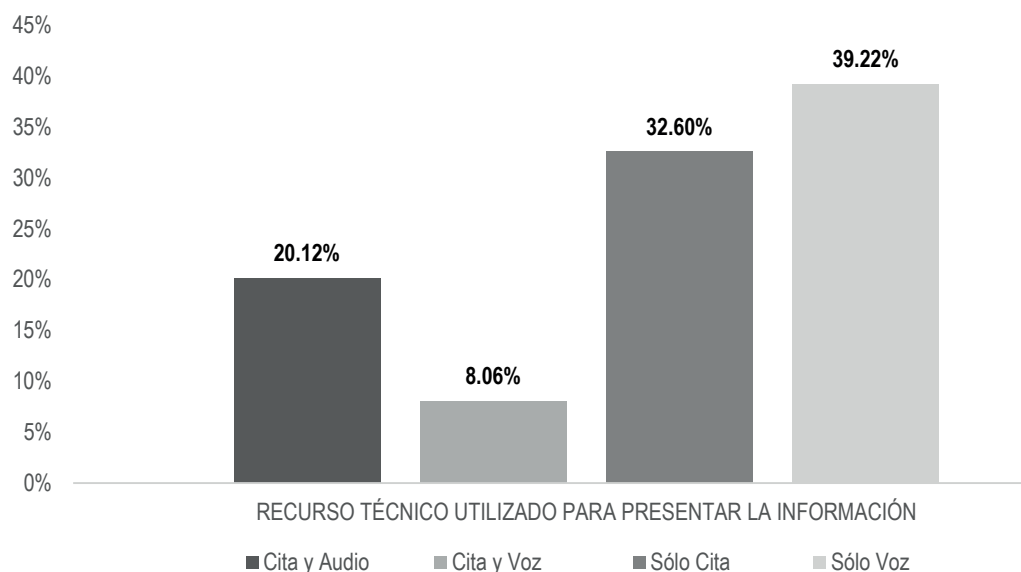


## Informe Semanal de Intercampaña de Diputadas y Diputados al Congreso del Estado

Del 12 al 18 de marzo de 2018.

### RECURSOS TÉCNICOS POR PARTIDOS POLÍTICOS, COALICIONES Y CANDIDATURAS COMUNES O INDEPENDIENTES

#### RADIO



El tiempo total en espacios noticiosos de radio dedicado a partidos políticos, coaliciones y candidaturas comunes o independientes fue de **1 hora, 49 minutos, 25 segundos** de los cuales:

42 minutos, 55 segundos corresponden al recurso técnico **Sólo Voz**; 35 minutos, 40 segundos a **Sólo Cita**; 22 minutos, 1 segundo a **Cita y Audio**; y 8 minutos, 49 segundos a **Cita y Voz**.

Se registraron un total de **58** menciones, de las cuales:

30 corresponden al recurso técnico de **Sólo Cita**; 13 a **Cita y Audio**; 10 a **Sólo Voz**; y 5 a **Cita y Voz**.

El **PRD** fue el partido político que registró más tiempo y menciones en esta variable con 22 minutos, 34 segundos y 15 menciones en el recurso técnico **Sólo Cita**.

\*La información detallada de esta variable podrá consultarse en la tabla, misma que incluye partidos políticos, coaliciones, medios informativos, porcentajes, tiempos y menciones.

## Informe Semanal de Intercampaña de Diputadas y Diputados al Congreso del Estado

Del 12 al 18 de marzo de 2018.

### RECURSOS TÉCNICOS POR PARTIDOS POLÍTICOS, COALICIONES Y CANDIDATURAS COMUNES O INDEPENDIENTES

#### RADIO



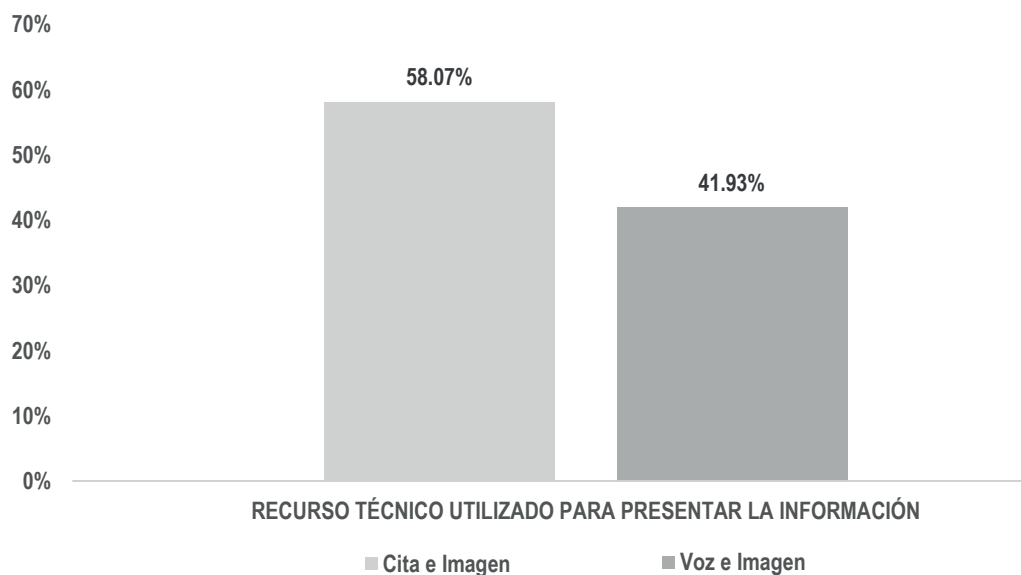
RECURSO TÉCNICO UTILIZADO PARA PRESENTAR LA INFORMACIÓN	PORCENTAJE	TIEMPO	MENCIONES
<b>Cita y Audio</b>	<b>20.12%</b>	<b>00:22:01</b>	<b>13</b>
COALICIÓN MORENA-PT-PES	1.40%	00:01:32	1
PMR	2.77%	00:03:02	3
PRD	15.95%	00:17:27	9
<b>Cita y Voz</b>	<b>8.06%</b>	<b>00:08:49</b>	<b>5</b>
PMR	3.99%	00:04:22	3
PRD	4.07%	00:04:27	2
<b>Sólo Cita</b>	<b>32.60%</b>	<b>00:35:40</b>	<b>30</b>
COALICIÓN MORENA-PT-PES	0.15%	00:00:10	1
COALICIÓN PAN-PRD-MC	1.55%	00:01:42	1
MC	0.91%	00:01:00	2
PAN	0.78%	00:00:51	2
PMR	5.62%	00:06:09	7
PRD	20.62%	00:22:34	15
PRI	2.96%	00:03:14	2
<b>Sólo Voz</b>	<b>39.22%</b>	<b>00:42:55</b>	<b>10</b>
COALICIÓN MORENA-PT-PES	5.35%	00:05:51	2
PRD	18.20%	00:19:55	4
PT	15.67%	00:17:09	4
<b>TOTAL GENERAL</b>	<b>100%</b>	<b>01:49:25</b>	<b>58</b>

## Informe Semanal de Intercampaña de Diputadas y Diputados al Congreso del Estado

Del 12 al 18 de marzo de 2018.

### RECURSOS TÉCNICOS POR PARTIDOS POLÍTICOS, COALICIONES Y CANDIDATURAS COMUNES O INDEPENDIENTES

#### TELEVISIÓN



El tiempo total en espacios noticiosos de televisión dedicado a partidos políticos, coaliciones y candidaturas comunes o independientes fue de **7 minutos, 57 segundos**; de los cuales:

4 minutos, 37 segundos corresponden al recurso técnico **Cita e Imagen**; y 3 minutos, 20 segundos a **Voz e Imagen**.

Se registraron un total de **5** menciones, de las cuales 4 corresponden al recurso técnico **Cita e Imagen**; y 1 a **Voz e Imagen**.

El **PT** fue el partido político que registró tiempo en esta variable con 3 minutos, 20 segundos en el recurso técnico **Voz e Imagen**.

La **Coalición Morena-PT-PES "Juntos Haremos Historia"** fue quien registró el mayor número de menciones en esta variable con 2 en el recurso técnico **Cita e Imagen**.

## Informe Semanal de Intercampaña de Diputadas y Diputados al Congreso del Estado

Del 12 al 18 de marzo de 2018.

### RECURSOS TÉCNICOS POR PARTIDOS POLÍTICOS, COALICIONES Y CANDIDATURAS COMUNES O INDEPENDIENTES

#### TELEVISIÓN



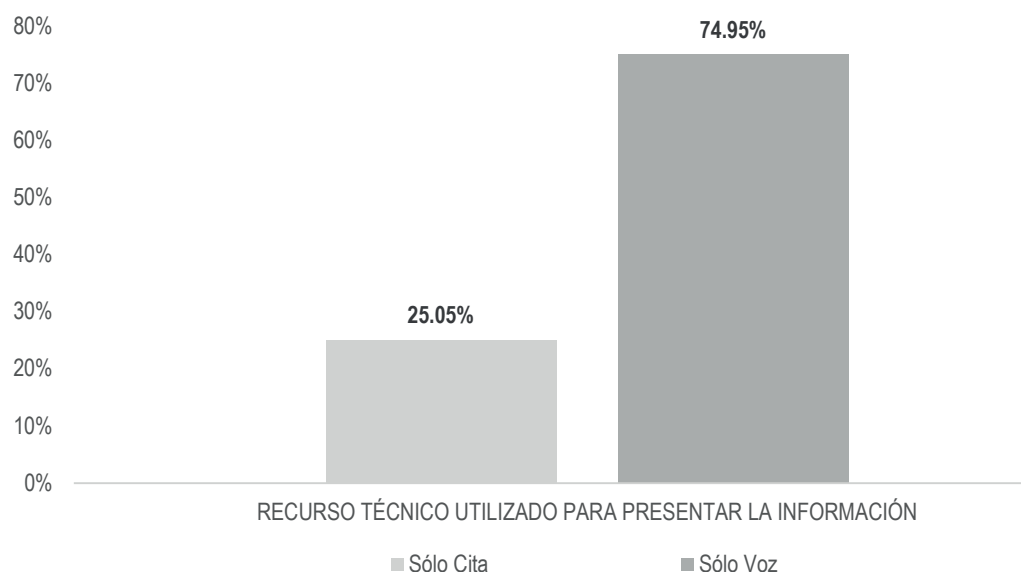
RECURSO TÉCNICO UTILIZADO PARA PRESENTAR LA INFORMACIÓN	PORCENTAJE	TIEMPO	MENCIONES
<b>Cita e Imagen</b>	<b>58.07%</b>	<b>00:04:37</b>	<b>4</b>
COALICIÓN MORENA-PT-PES	31.87%	00:02:32	2
PMR	13.63%	00:01:05	1
PRD	12.58%	00:01:00	1
<b>Voz e Imagen</b>	<b>41.93%</b>	<b>00:03:20</b>	<b>1</b>
PT	41.93%	00:03:20	1
<b>TOTAL GENERAL</b>	<b>100%</b>	<b>00:07:57</b>	<b>5</b>

## Informe Semanal de Intercampaña de Diputadas y Diputados al Congreso del Estado

Del 12 al 18 de marzo de 2018.

### RECURSOS TÉCNICOS POR ACTORES POLÍTICOS

#### RADIO



El tiempo total en espacios noticiosos de radio dedicado a actores políticos fue de **23 minutos, 33 segundos**; de los cuales:

17 minutos, 39 segundos corresponden al recurso técnico **Sólo Voz** y 5 minutos, 53 segundos a **Sólo Cita**.

Se registraron 21 menciones, de las cuales 18 corresponden al recurso técnico **Sólo Cita** y 3 a **Sólo Voz**.

**Horacio Antonio Mendoza** fue el actor político que registró más tiempo en programas noticiosos de radio, con 15 minutos, 10 segundos y 2 menciones en el recurso técnico **Sólo Voz**.

\*La información detallada de esta variable podrá consultarse en las tablas, mismas que incluyen actores políticos, porcentajes, tiempos y menciones.

## Informe Semanal de Intercampaña de Diputadas y Diputados al Congreso del Estado

Del 12 al 18 de marzo de 2018.

### RECURSOS TÉCNICOS POR ACTORES POLÍTICOS

#### RADIO



RECURSO TÉCNICO UTILIZADO PARA PRESENTAR LA INFORMACIÓN	PORCENTAJE	TIEMPO	MENCIONES
<b>Sólo Cita</b>	<b>25.05%</b>	<b>00:05:53</b>	<b>18</b>
Alicia Bañuelas	3.06%	00:00:43	2
Azucena Gracida Rodríguez	3.06%	00:00:43	2
Carlos Enrique Flores Vargas	1.20%	00:00:17	1
Catalina Pérez Sánchez	1.20%	00:00:17	1
Ezequiel Rosales Carreño	1.20%	00:00:17	1
Iván Cabrera Velasco	3.06%	00:00:43	2
José Ramírez Ramírez	3.06%	00:00:43	2
Lourdes Rosales Martínez	3.06%	00:00:43	2
Madaí Hernández Jiménez	1.20%	00:00:17	1
Rafael Vichido Luna	1.34%	00:00:19	1
Sandra Mariela López Silva	1.20%	00:00:17	1
Sergio López Sánchez	1.20%	00:00:17	1
Toribio López Sánchez	1.20%	00:00:17	1
<b>Sólo Voz</b>	<b>74.95%</b>	<b>00:17:39</b>	<b>3</b>
Horacio Antonio Mendoza	64.40%	00:15:10	2
Miguel Antonio Cabrera García	10.54%	00:02:29	1
<b>TOTAL GENERAL</b>	<b>100%</b>	<b>00:23:33</b>	<b>21</b>

---

## Informe Semanal de Intercampaña de Diputadas y Diputados al Congreso del Estado

Del 12 al 18 de marzo de 2018.

### RECURSOS TÉCNICOS POR ACTORES POLÍTICOS

#### TELEVISIÓN

---



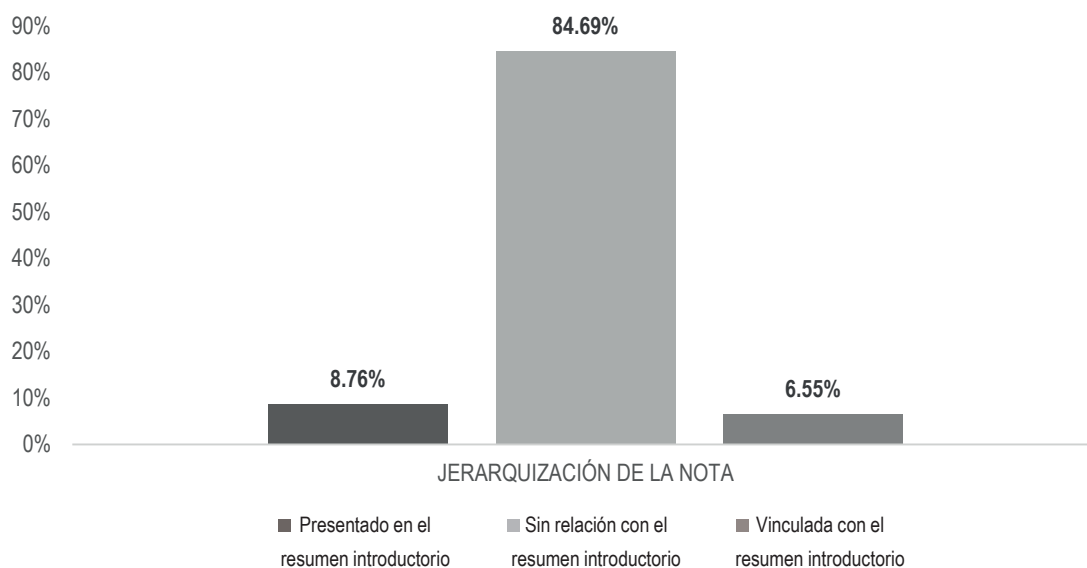
*\* En este periodo no se registró tiempo ni menciones en programas noticiosos de televisión para actores políticos.*

## Informe Semanal de Intercampaña de Diputadas y Diputados al Congreso del Estado

Del 12 al 18 de marzo de 2018.

### IMPORTANCIA DE LAS NOTICIAS. JERARQUIZACIÓN POR PARTIDOS POLÍTICOS, COALICIONES Y CANDIDATURAS COMUNES O INDEPENDIENTES

#### RADIO



El tiempo total en radio en espacios noticiosos dedicado a partidos políticos, coaliciones y candidaturas comunes o independientes fue de **1 hora, 49 minutos, 25 segundos** de los cuales:

1 hora, 32 minutos, 40 segundos, corresponden a la jerarquización de la nota **Sin relación con el resumen introductorio**; 9 minutos, 35 segundos a **Presentado en el Resumen Introductorio**; y 7 minutos, 10 segundos a **Vinculada con el Resumen Introductorio**.

Se registraron un total de **58** menciones, de las cuales:

**42** corresponden a la jerarquización de la nota **Sin Relación con el Resumen Introductorio**; 10 a **Presentado en el Resumen Introductorio**; y 6 a **Vinculada con el Resumen Introductorio**.



## Informe Semanal de Intercampaña de Diputadas y Diputados al Congreso del Estado

Del 12 al 18 de marzo de 2018.

### IMPORTANCIA DE LAS NOTICIAS. JERARQUIZACIÓN POR PARTIDOS POLÍTICOS, COALICIONES Y CANDIDATURAS COMUNES O INDEPENDIENTES

#### RADIO



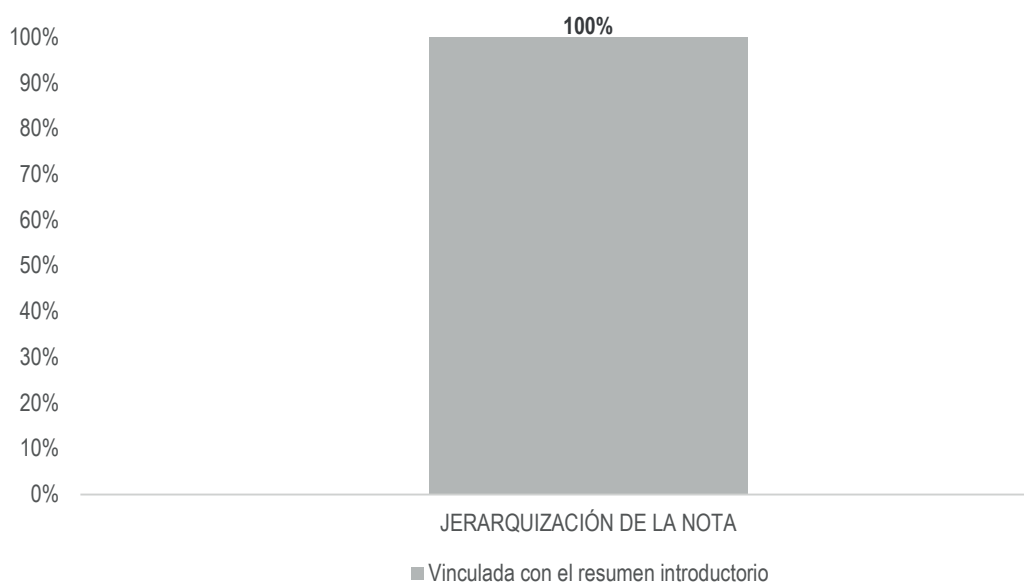
JERARQUIZACIÓN DE LA NOTA	PORCENTAJE	TIEMPO	MENCIONES
<b>Presentado en el resumen introductorio</b>	<b>8.76%</b>	<b>00:09:35</b>	<b>10</b>
PMR	0.75%	00:00:49	3
PRD	8.01%	00:08:46	7
<b>Sin relación con el resumen introductorio</b>	<b>84.69%</b>	<b>01:32:40</b>	<b>42</b>
COALICIÓN MORENA-PT-PES	5.50%	00:06:01	3
COALICIÓN PAN-PRD-MC	1.55%	00:01:42	1
MC	0.91%	00:01:00	2
PAN	0.78%	00:00:51	2
PMR	8.16%	00:08:56	7
PRD	49.15%	00:53:47	21
PRI	2.96%	00:03:14	2
PT	15.67%	00:17:09	4
<b>Vinculada con el resumen introductorio</b>	<b>6.55%</b>	<b>00:07:10</b>	<b>6</b>
COALICIÓN MORENA-PT-PES	1.40%	00:01:32	1
PMR	3.47%	00:03:48	3
PRD	1.68%	00:01:50	2
<b>TOTAL GENERAL</b>	<b>100%</b>	<b>01:49:25</b>	<b>58</b>

## Informe Semanal de Intercampaña de Diputadas y Diputados al Congreso del Estado

Del 12 al 18 de marzo de 2018.

### IMPORTANCIA DE LAS NOTICIAS. JERARQUIZACIÓN POR PARTIDOS POLÍTICOS, COALICIONES Y CANDIDATURAS COMUNES O INDEPENDIENTES

#### TELEVISIÓN



El tiempo total en espacios noticiosos de televisión dedicado a partidos políticos, coaliciones y candidaturas comunes o independientes fue de **7 minutos, 57 segundos**, los cuales corresponden en su totalidad a la jerarquización de la nota **Vinculada con el Resumen Introductorio**.

Se registraron un total de **5** menciones, las cuales sólo corresponden a la jerarquización de la nota **Vinculada con el Resumen Introductorio**.

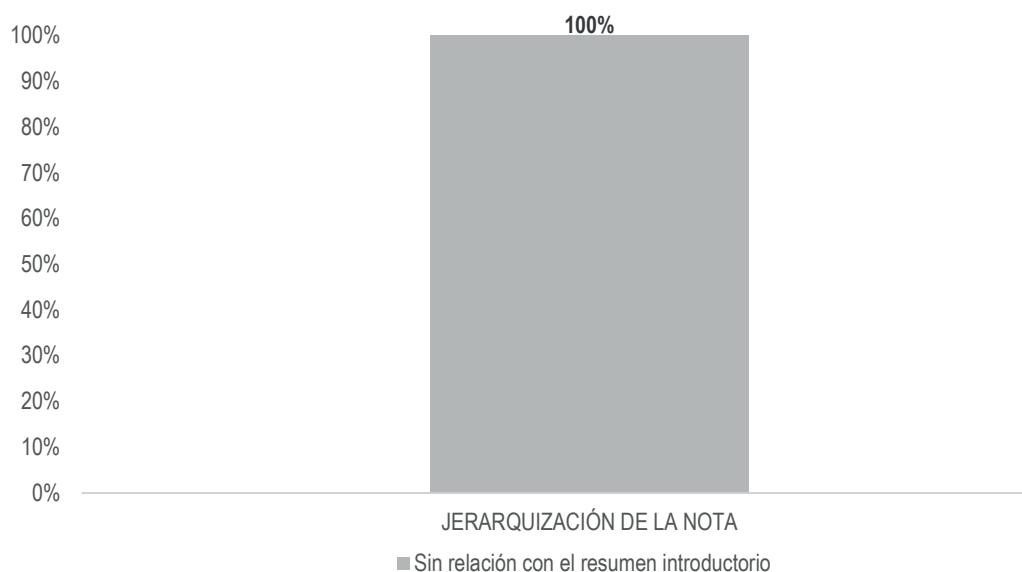
JERARQUIZACIÓN DE LA NOTA	PORCENTAJE	TIEMPO	MENCIONES
Vinculada con el resumen introductorio	100%	00:07:57	5
COALICIÓN MORENA-PT-PES	31.87%	00:02:32	2
PMR	13.63%	00:01:05	1
PRD	12.58%	00:01:00	1
PT	41.93%	00:03:20	1
<b>TOTAL GENERAL</b>	<b>100%</b>	<b>00:07:57</b>	<b>5</b>

## Informe Semanal de Intercampaña de Diputadas y Diputados al Congreso del Estado

Del 12 al 18 de marzo de 2018.

### IMPORTANCIA DE LAS NOTICIAS. JERARQUIZACIÓN POR ACTORES POLÍTICOS

#### RADIO



El tiempo total en espacios noticiosos de radio dedicado a actores políticos fue de **23 minutos, 33 segundos**, los cuales corresponden en su totalidad a la jerarquización de la nota **Sin Relación con el Resumen Introductorio**.

Se registraron 21 menciones, las cuales corresponden en su totalidad a la jerarquización de la nota **Sin Relación con el Resumen Introductorio**.

\*La información detallada de esta variable podrá consultarse en la tabla, misma que incluye, actores políticos, porcentajes, tiempos y menciones.

## Informe Semanal de Intercampaña de Diputadas y Diputados al Congreso del Estado

Del 12 al 18 de marzo de 2018.

### IMPORTANCIA DE LAS NOTICIAS. JERARQUIZACIÓN POR ACTORES POLÍTICOS

#### RADIO



JERARQUIZACIÓN DE LA NOTA	PORCENTAJE	TIEMPO	MENCIONES
<b>Sin relación con el resumen introductorio</b>	<b>100%</b>	<b>00:23:33</b>	<b>21</b>
Alicia Bañuelas	3.06%	00:00:43	2
Azucena Gracida Rodríguez	3.06%	00:00:43	2
Carlos Enrique Flores Vargas	1.20%	00:00:17	1
Catalina Pérez Sánchez	1.20%	00:00:17	1
Ezequiel Rosales Carreño	1.20%	00:00:17	1
Horacio Antonio Mendoza	64.40%	00:15:10	2
Iván Cabrera Velasco	3.06%	00:00:43	2
José Ramírez Ramírez	3.06%	00:00:43	2
Lourdes Rosales Martínez	3.06%	00:00:43	2
Madaf Hernández Jiménez	1.20%	00:00:17	1
Miguel Antonio Cabrera García	10.54%	00:02:29	1
Rafael Vichido Luna	1.34%	00:00:19	1
Sandra Mariela López Silva	1.20%	00:00:17	1
Sergio López Sánchez	1.20%	00:00:17	1
Toribio López Sánchez	1.20%	00:00:17	1
<b>TOTAL GENERAL</b>	<b>100%</b>	<b>00:23:33</b>	<b>21</b>

---

## Informe Semanal de Intercampaña de Diputadas y Diputados al Congreso del Estado

Del 12 al 18 de marzo de 2018.

### IMPORTANCIA DE LAS NOTICIAS. JERARQUIZACIÓN POR ACTORES POLÍTICOS

#### TELEVISIÓN

---



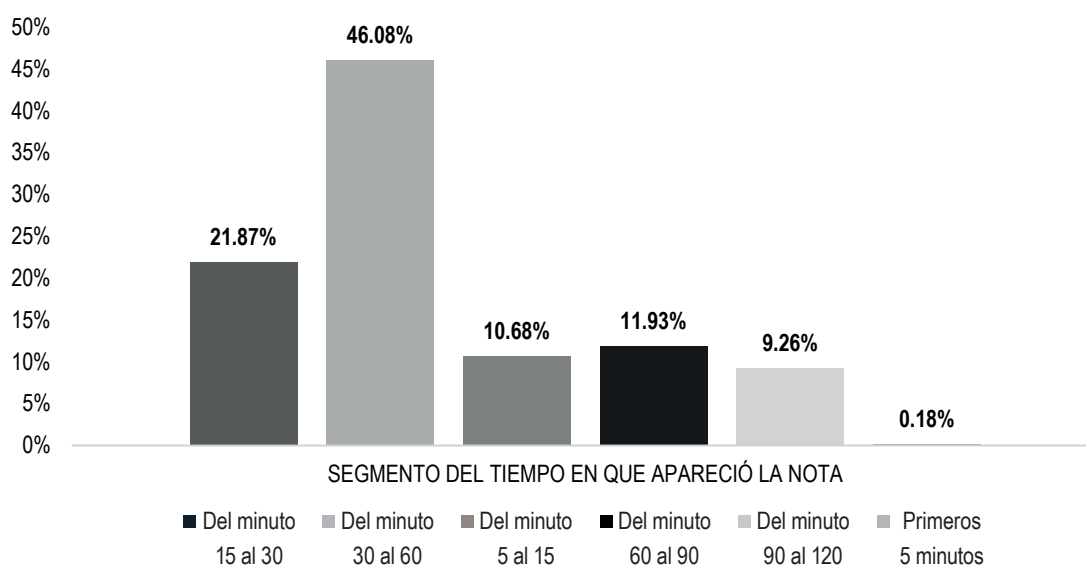
*\* En este periodo no se registró tiempo ni menciones en programas noticiosos de televisión para actores políticos.*

## Informe Semanal de Intercampaña de Diputadas y Diputados al Congreso del Estado

Del 12 al 18 de marzo de 2018.

### IMPORTANCIA DE LAS NOTICIAS. SEGMENTO DE TIEMPO EN QUE APARECEN PARTIDOS POLÍTICOS, COALICIONES Y CANDIDATURAS COMUNES O INDEPENDIENTES

#### RADIO



El tiempo total en espacios noticiosos de radio dedicado a partidos políticos, coaliciones y candidaturas comunes o independientes fue de **1 hora, 49 minutos; 25 segundos** de los cuales:

50 minutos, 25 segundos corresponden al segmento **Del minuto 30 al 60** del tiempo en que apareció la nota en el espacio noticioso; 23 minutos, 56 segundos **Del minuto 15 al 30**; 13 minutos, 3 segundos **Del minuto 60 al 90**; 11 minutos, 41 segundos **Del minuto 5 al 15**; 10 minutos, 8 segundos **Del minuto 90 al 120**; y 12 segundos a **Primeros 5 minutos**.

Se registraron un total de **58** menciones, de las cuales:

27 corresponden al segmento **Del minuto 30 al 60** del tiempo en que apareció la nota en el espacio noticioso; 11 **Del minuto 15 al 30**; 9 **Del minuto 5 al 15**; 6 **Del minuto 60 al 90**; 3 **Del minuto 90 al 120**; y 2 a **Primeros 5 minutos**.

## Informe Semanal de Intercampaña de Diputadas y Diputados al Congreso del Estado

Del 12 al 18 de marzo de 2018.

### IMPORTANCIA DE LAS NOTICIAS. SEGMENTO DE TIEMPO EN QUE APARECEN PARTIDOS POLÍTICOS, COALICIONES Y CANDIDATURAS COMUNES O INDEPENDIENTES

#### RADIO



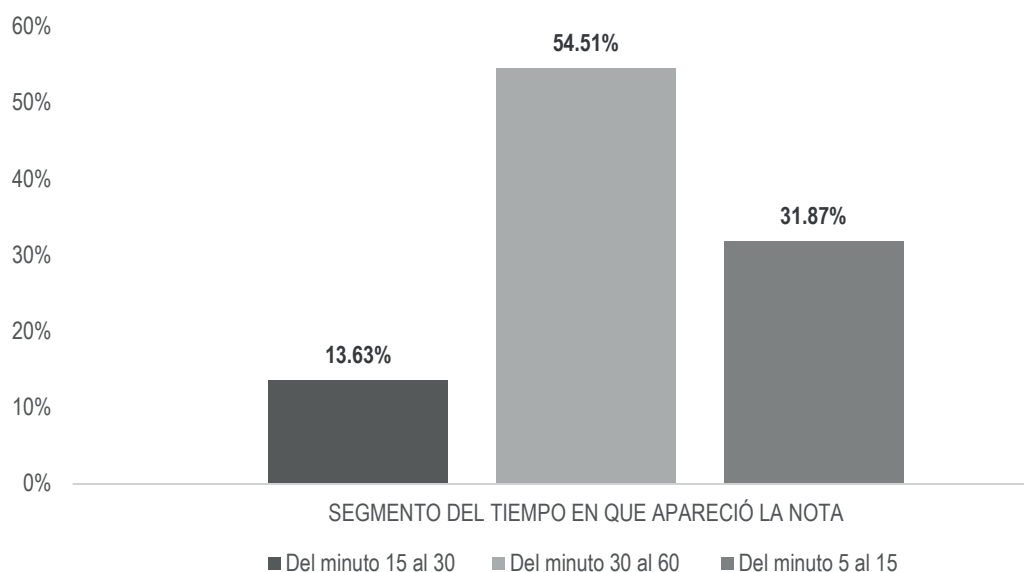
SEGMENTO DEL TIEMPO EN QUE APARECIÓ LA NOTA	PORCENTAJE	TIEMPO	MENCIONES
<b>Del minuto 15 al 30</b>	<b>21.87%</b>	<b>00:23:56</b>	<b>11</b>
COALICIÓN PAN-PRD-MC	1.55%	00:01:42	1
PMR	2.51%	00:02:45	2
PRD	13.97%	00:15:17	7
PT	3.84%	00:04:12	1
<b>Del minuto 30 al 60</b>	<b>46.08%</b>	<b>00:50:25</b>	<b>27</b>
COALICIÓN MORENA-PT-PES	5.50%	00:06:01	3
MC	0.91%	00:01:00	2
PAN	0.32%	00:00:21	1
PMR	6.55%	00:07:10	5
PRD	23.95%	00:26:12	13
PRI	0.46%	00:00:30	1
PT	8.39%	00:09:11	2
<b>Del minuto 5 al 15</b>	<b>10.68%</b>	<b>00:11:41</b>	<b>9</b>
COALICIÓN MORENA-PT-PES	1.40%	00:01:32	1
PMR	1.90%	00:02:05	3
PRD	4.87%	00:05:20	4
PRI	2.50%	00:02:44	1
<b>Del minuto 60 al 90</b>	<b>11.93%</b>	<b>00:13:03</b>	<b>6</b>
PAN	0.46%	00:00:30	1
PMR	1.31%	00:01:26	2
PRD	10.16%	00:11:07	3
<b>Del minuto 90 al 120</b>	<b>9.26%</b>	<b>00:10:08</b>	<b>3</b>
PRD	5.82%	00:06:22	2
PT	3.44%	00:03:46	1
<b>Primeros 5 minutos</b>	<b>0.18%</b>	<b>00:00:12</b>	<b>2</b>
PMR	0.11%	00:00:07	1
PRD	0.08%	00:00:05	1
<b>TOTAL GENERAL</b>	<b>100%</b>	<b>01:49:25</b>	<b>58</b>

## Informe Semanal de Intercampaña de Diputadas y Diputados al Congreso del Estado

Del 12 al 18 de marzo de 2018.

### IMPORTANCIA DE LAS NOTICIAS. SEGMENTO DE TIEMPO EN QUE APARECEN PARTIDOS POLÍTICOS, COALICIONES Y CANDIDATURAS COMUNES O INDEPENDIENTES

#### TELEVISIÓN



El tiempo total en espacios noticiosos de televisión dedicado a partidos políticos, coaliciones y candidaturas comunes o independientes fue de **7 minutos, 57 segundos**; de los cuales:

4 minutos, 20 segundos corresponden al segmento **Del minuto 30 al 60** del tiempo en que apareció la nota en el espacio noticioso; 2 minutos, 32 segundos **Del minuto 5 al 15**; y 1 minuto, 5 segundos **Del minuto 15 al 30**.

Se registraron un total de **5** menciones, de las cuales:

2 corresponden al segmento **Del minuto 30 al 60** del tiempo en que apareció la nota en el espacio noticioso; 2 **Del minuto 5 al 15**; y 1 **Del minuto 15 al 30**.



## Informe Semanal de Intercampaña de Diputadas y Diputados al Congreso del Estado

Del 12 al 18 de marzo de 2018.

### IMPORTANCIA DE LAS NOTICIAS. SEGMENTO DE TIEMPO EN QUE APARECEN PARTIDOS POLÍTICOS, COALICIONES Y CANDIDATURAS COMUNES O INDEPENDIENTES

#### TELEVISIÓN



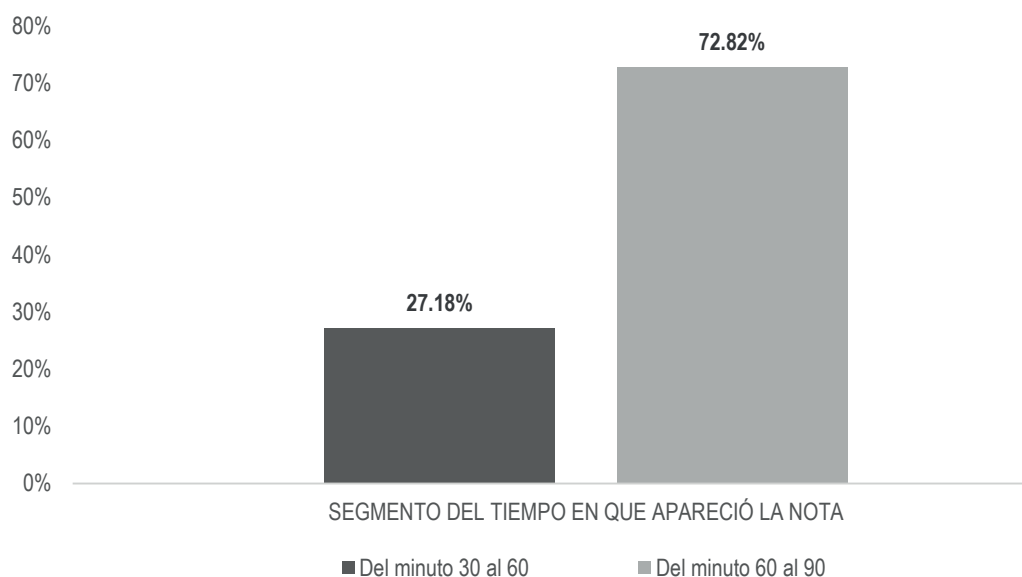
SEGMENTO DEL TIEMPO EN QUE APARECIÓ LA NOTA	PORCENTAJE	TIEMPO	MENCIONES
<b>Del minuto 15 al 30</b>	<b>13.63%</b>	<b>00:01:05</b>	<b>1</b>
PMR	13.63%	00:01:05	1
<b>Del minuto 30 al 60</b>	<b>54.51%</b>	<b>00:04:20</b>	<b>2</b>
COALICIÓN MORENA-PT-PES	12.58%	00:01:00	1
PT	41.93%	00:03:20	1
<b>Del minuto 5 al 15</b>	<b>31.87%</b>	<b>00:02:32</b>	<b>2</b>
COALICIÓN MORENA-PT-PES	19.29%	00:01:32	1
PRD	12.58%	00:01:00	1
<b>TOTAL GENERAL</b>	<b>100%</b>	<b>00:07:57</b>	<b>5</b>

## Informe Semanal de Intercampaña de Diputadas y Diputados al Congreso del Estado

Del 12 al 18 de marzo de 2018.

### IMPORTANCIA DE LAS NOTICIAS. SEGMENTO DE TIEMPO EN QUE APARECEN POR ACTORES POLÍTICOS

#### RADIO



El tiempo total en espacios noticiosos de radio dedicado a actores políticos fue de **23 minutos, 33 segundos**, de los cuales:

17 minutos, 9 segundos corresponden al segmento **Del minuto 60 al 90** del tiempo en el que apareció la nota en el espacio noticioso; y 6 minutos, 23 segundos al segmento **Del minuto 30 al 60**.

Se registraron **21** menciones, de las cuales 12 corresponde al segmento **Del minuto 30 al 60** del tiempo en el que apareció la nota en el espacio noticioso y 9 **Del minuto 60 al 90**.

\*La información detallada de esta variable podrá consultarse en la tabla, misma que incluye actores políticos, porcentajes, tiempos y menciones.

## Informe Semanal de Intercampaña de Diputadas y Diputados al Congreso del Estado

Del 12 al 18 de marzo de 2018.

### IMPORTANCIA DE LAS NOTICIAS. SEGMENTO DE TIEMPO EN QUE APARECEN POR ACTORES POLÍTICOS

#### RADIO



SEGMENTO DEL TIEMPO EN QUE APARECIÓ LA NOTA	PORCENTAJE	TIEMPO	MENCIONES
<b>Del minuto 30 al 60</b>	<b>27.18%</b>	<b>00:06:23</b>	<b>12</b>
Alicia Bañuelas	3.06%	00:00:43	2
Azucena Gracida Rodríguez	3.06%	00:00:43	2
Iván Cabrera Velasco	3.06%	00:00:43	2
José Ramírez Ramírez	3.06%	00:00:43	2
Lourdes Rosales Martínez	3.06%	00:00:43	2
Miguel Antonio Cabrera García	10.54%	00:02:29	1
Rafael Vichido Luna	1.34%	00:00:19	1
<b>Del minuto 60 al 90</b>	<b>72.82%</b>	<b>00:17:09</b>	<b>9</b>
Carlos Enrique Flores Vargas	1.20%	00:00:17	1
Catalina Pérez Sánchez	1.20%	00:00:17	1
Ezequiel Rosales Carreño	1.20%	00:00:17	1
Horacio Antonio Mendoza	64.40%	00:15:10	2
Madai Hernández Jiménez	1.20%	00:00:17	1
Sandra Mariela López Silva	1.20%	00:00:17	1
Sergio López Sánchez	1.20%	00:00:17	1
Toribio López Sánchez	1.20%	00:00:17	1
<b>TOTAL GENERAL</b>	<b>100%</b>	<b>00:23:33</b>	<b>21</b>

---

## Informe Semanal de Intercampaña de Diputadas y Diputados al Congreso del Estado

Del 12 al 18 de marzo de 2018.

### IMPORTANCIA DE LAS NOTICIAS. SEGMENTO DE TIEMPO EN QUE APARECEN POR ACTORES POLÍTICOS

#### TELEVISIÓN

---



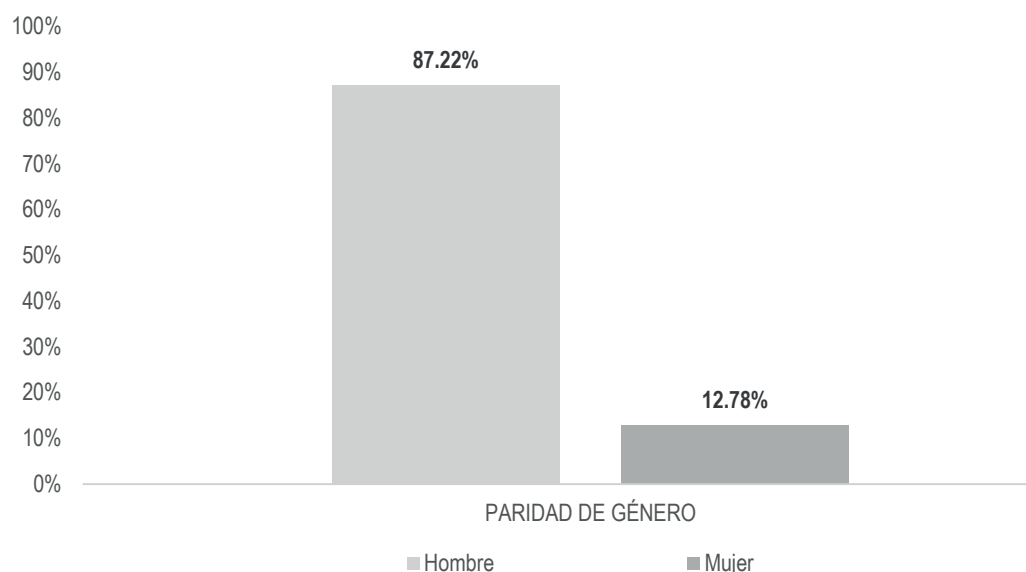
*\* En este periodo no se registró tiempo ni menciones en programas noticiosos de televisión para actores políticos.*

## Informe Semanal de Intercampaña de Diputadas y Diputados al Congreso del Estado

Del 12 al 18 de marzo de 2018.

### INFORMACIÓN POR PARIDAD DE GÉNERO POR ACTORES POLÍTICOS

#### RADIO



El tiempo total en espacios noticiosos de radio dedicado a actores políticos fue de **23 minutos, 33 segundos**; de los cuales:

20 minutos, 32 segundos corresponden al género **Hombre** y 3 minutos al género **Mujer**.

Se registraron **21** menciones, de las cuales 12 corresponden al género **Hombre** y 9 al género **Mujer**.

**Horacio Antonio Mendoza** fue el actor político que registró más tiempo en espacios noticiosos de radio con 15 minutos, 10 segundos y 2 menciones.

**Alicia Bañuelas, Azucena Gracida Rodríguez y Lourdes Rosales Martínez** fueron las políticas que registraron más tiempo y menciones en espacios noticiosos de radio con 43 segundos y 2 menciones cada una.

Durante este periodo se registró información de 15 actores políticos en espacios noticiosos de radio, de los cuales **9** son **Hombres** y **6** mujeres.

\*La información detallada de esta variable podrá consultarse en la tabla, misma que incluye actores políticos, porcentajes, tiempos y menciones.

## Informe Semanal de Intercampaña de Diputadas y Diputados al Congreso del Estado

Del 12 al 18 de marzo de 2018.

### INFORMACIÓN POR PARIDAD DE GÉNERO POR ACTORES POLÍTICOS

#### RADIO



PARIDAD DE GÉNERO	PORCENTAJE	TIEMPO	MENCIONES
<b>Hombre</b>	<b>87.22%</b>	<b>00:20:32</b>	<b>12</b>
Carlos Enrique Flores Vargas	1.20%	00:00:17	1
Ezequiel Rosales Carreño	1.20%	00:00:17	1
Horacio Antonio Mendoza	64.40%	00:15:10	2
Iván Cabrera Velasco	3.06%	00:00:43	2
José Ramírez Ramírez	3.06%	00:00:43	2
Miguel Antonio Cabrera García	10.54%	00:02:29	1
Rafael Vichido Luna	1.34%	00:00:19	1
Sergio López Sánchez	1.20%	00:00:17	1
Toribio López Sánchez	1.20%	00:00:17	1
<b>Mujer</b>	<b>12.78%</b>	<b>00:03:00</b>	<b>9</b>
Alicia Bañuelas	3.06%	00:00:43	2
Azucena Gracida Rodríguez	3.06%	00:00:43	2
Catalina Pérez Sánchez	1.20%	00:00:17	1
Lourdes Rosales Martínez	3.06%	00:00:43	2
Madai Hernández Jiménez	1.20%	00:00:17	1
Sandra Mariela López Silva	1.20%	00:00:17	1
<b>TOTAL GENERAL</b>	<b>100%</b>	<b>00:23:33</b>	<b>21</b>

---

## Informe Semanal de Intercampaña de Diputadas y Diputados al Congreso del Estado

Del 12 al 18 de marzo de 2018.

### INFORMACIÓN POR PARIDAD DE GÉNERO POR ACTORES POLÍTICOS

#### TELEVISIÓN

---



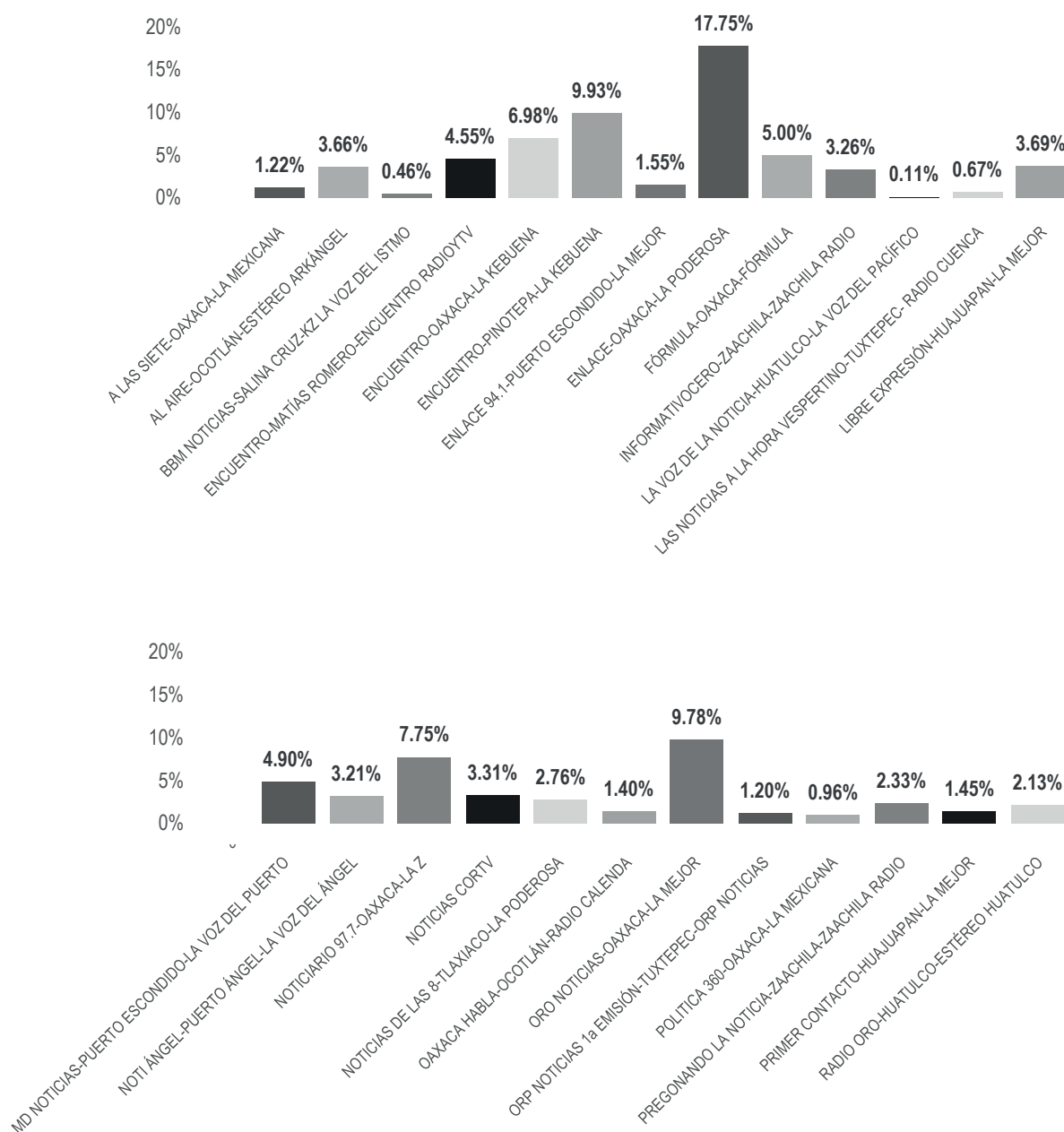
*\* En este periodo no se registró tiempo ni menciones en programas noticiosos de televisión para actores políticos.*

## Informe Semanal de Intercampaña de Diputadas y Diputados al Congreso del Estado

Del 12 al 18 de marzo de 2018.

### PROGRAMA NOTICIOSO POR PARTIDOS POLÍTICOS, COALICIONES Y CANDIDATURAS COMUNES O INDEPENDIENTES

#### RADIO





## Informe Semanal de Intercampaña de Diputadas y Diputados al Congreso del Estado

Del 12 al 18 de marzo de 2018.

### PROGRAMA NOTICIOSO POR PARTIDOS POLÍTICOS, COALICIONES Y CANDIDATURAS COMUNES O INDEPENDIENTES

#### RADIO



El tiempo total en espacios noticiosos de radio dedicado a partidos políticos coaliciones y candidaturas comunes o independientes fue de **1 hora, 49 minutos, 25 segundos**, de los cuales los programas noticiosos con más tiempo fueron:

**Enlace** (Oaxaca) con 19 minutos, 25 segundos; **Encuentro** (Pinotepa) con 10 minutos, 52 segundos; y **ORO Noticias** (Oaxaca) con 10 minutos, 42 segundos.

Se registraron un total de **58** menciones de las cuales los programas noticiosos que registraron más menciones fueron:

**Encuentro** (Pinotepa) y **ORO Noticias** (Oaxaca) con **5** cada uno; y **Enlace** (Oaxaca), **Noticiero 97.7** (Oaxaca) y **Noti Ángel** (Puerto Ángel) con 4 cada uno.

**Enlace** (Oaxaca) fue el programa noticioso de radio que más tiempo y menciones otorgó al **PRD** con 16 minutos, 41 segundos y 3 menciones.

\*La información detallada de esta variable podrá consultarse en la tabla, misma que incluye partidos políticos, coaliciones, porcentajes, tiempos y menciones.

## Informe Semanal de Intercampaña de Diputadas y Diputados al Congreso del Estado

Del 12 al 18 de marzo de 2018.

### PROGRAMA NOTICIOSO POR PARTIDOS POLÍTICOS, COALICIONES Y CANDIDATURAS COMUNES O INDEPENDIENTES

#### RADIO



PROGRAMA NOTICIOSO	PORCENTAJE	TIEMPO	MENCIONES
<b>A LAS SIETE-OAXACA-LA MEXICANA</b>	<b>1.22%</b>	<b>00:01:20</b>	<b>1</b>
PMR	1.22%	00:01:20	1
<b>AL AIRE-OCOTLÁN-ESTÉREO ARKÁNGEL</b>	<b>3.66%</b>	<b>00:04:00</b>	<b>1</b>
PRD	3.66%	00:04:00	1
<b>BBM NOTICIAS-SALINA CRUZ-KZ LA VOZ DEL ISTMO</b>	<b>0.46%</b>	<b>00:00:30</b>	<b>1</b>
PRI	0.46%	00:00:30	1
<b>ENCUENTRO-MATÍAS ROMERO-ENCUENTRO RADIOYTV</b>	<b>4.55%</b>	<b>00:04:59</b>	<b>3</b>
COALICIÓN MORENA-PT-PES	2.97%	00:03:15	1
PRD	1.58%	00:01:44	2
<b>ENCUENTRO-OAXACA-LA KEBUENA</b>	<b>6.98%</b>	<b>00:07:38</b>	<b>3</b>
COALICIÓN MORENA-PT-PES	2.38%	00:02:36	1
PMR	1.93%	00:02:07	1
PRD	2.67%	00:02:55	1
<b>ENCUENTRO-PINOTEPA-LA KEBUENA</b>	<b>9.93%</b>	<b>00:10:52</b>	<b>5</b>
COALICIÓN MORENA-PT-PES	0.15%	00:00:10	1
PMR	1.33%	00:01:27	1
PRD	3.38%	00:03:42	2
PT	5.07%	00:05:33	1
<b>ENLACE 94.1-PUERTO ESCONDIDO-LA MEJOR</b>	<b>1.55%</b>	<b>00:01:42</b>	<b>1</b>
COALICIÓN PAN-PRD-MC	1.55%	00:01:42	1
<b>ENLACE-OAXACA-LA PODEROSA</b>	<b>17.75%</b>	<b>00:19:25</b>	<b>4</b>
PRD	15.25%	00:16:41	3
PRI	2.50%	00:02:44	1
<b>FÓRMULA-OAXACA-FÓRMULA</b>	<b>5.00%</b>	<b>00:05:28</b>	<b>3</b>
PMR	0.08%	00:00:05	1
PRD	4.92%	00:05:23	2
<b>INFORMATIVOCERO-ZAACHILA-ZAACHILA RADIO</b>	<b>3.26%</b>	<b>00:03:34</b>	<b>2</b>
PRD	3.26%	00:03:34	2
<b>LA VOZ DE LA NOTICIA-HUATULCO-LA VOZ DEL PACÍFICO</b>	<b>0.11%</b>	<b>00:00:07</b>	<b>1</b>
PMR	0.11%	00:00:07	1

## Informe Semanal de Intercampaña de Diputadas y Diputados al Congreso del Estado

Del 12 al 18 de marzo de 2018.

### PROGRAMA NOTICIOSO POR PARTIDOS POLÍTICOS, COALICIONES Y CANDIDATURAS COMUNES O INDEPENDIENTES

#### RADIO



PROGRAMA NOTICIOSO	PORCENTAJE	TIEMPO	MENCIONES
<b>LAS NOTICIAS A LA HORA VESPERTINO-TUXTEPEC- RADIO CUENCA</b>	<b>0.67%</b>	<b>00:00:44</b>	<b>1</b>
PMR	0.67%	00:00:44	1
<b>LIBRE EXPRESIÓN-HUAJUAPAN-LA MEJOR</b>	<b>3.69%</b>	<b>00:04:02</b>	<b>1</b>
PRD	3.69%	00:04:02	1
<b>MD NOTICIAS-PUERTO ESCONDIDO-LA VOZ DEL PUERTO</b>	<b>4.90%</b>	<b>00:05:22</b>	<b>1</b>
PRD	4.90%	00:05:22	1
<b>NOTI ÁNGEL-PUERTO ÁNGEL-LA VOZ DEL ÁNGEL</b>	<b>3.21%</b>	<b>00:03:31</b>	<b>4</b>
MC	0.59%	00:00:39	1
PAN	0.46%	00:00:30	1
PMR	1.52%	00:01:40	1
PRD	0.64%	00:00:42	1
<b>NOTICARIO 97.7-OAXACA-LA Z</b>	<b>7.75%</b>	<b>00:08:29</b>	<b>4</b>
PRD	3.91%	00:04:17	3
PT	3.84%	00:04:12	1
<b>NOTICIAS CORTV</b>	<b>3.31%</b>	<b>00:03:37</b>	<b>3</b>
COALICIÓN MORENA-PT-PES	1.40%	00:01:32	1
PMR	0.99%	00:01:05	1
PRD	0.91%	00:01:00	1
<b>NOTICIAS DE LAS 8-TLAXIACO-LA PODEROSA</b>	<b>2.76%</b>	<b>00:03:01</b>	<b>3</b>
PMR	1.37%	00:01:30	2
PRD	1.39%	00:01:31	1
<b>OAXACA HABLA-OCOTLÁN-RADIO CALENDIA</b>	<b>1.40%</b>	<b>00:01:32</b>	<b>1</b>
PMR	1.40%	00:01:32	1
<b>ORO NOTICIAS-OAXACA-LA MEJOR</b>	<b>9.78%</b>	<b>00:10:42</b>	<b>5</b>
PMR	0.56%	00:00:37	1
PRD	2.45%	00:02:41	2
PT	6.76%	00:07:24	2
<b>ORP NOTICIAS 1a EMISIÓN-TUXTEPEC-ORP NOTICIAS</b>	<b>1.20%</b>	<b>00:01:19</b>	<b>1</b>
PMR	1.20%	00:01:19	1

## Informe Semanal de Intercampaña de Diputadas y Diputados al Congreso del Estado

Del 12 al 18 de marzo de 2018.

### PROGRAMA NOTICIOSO POR PARTIDOS POLÍTICOS, COALICIONES Y CANDIDATURAS COMUNES O INDEPENDIENTES

#### RADIO



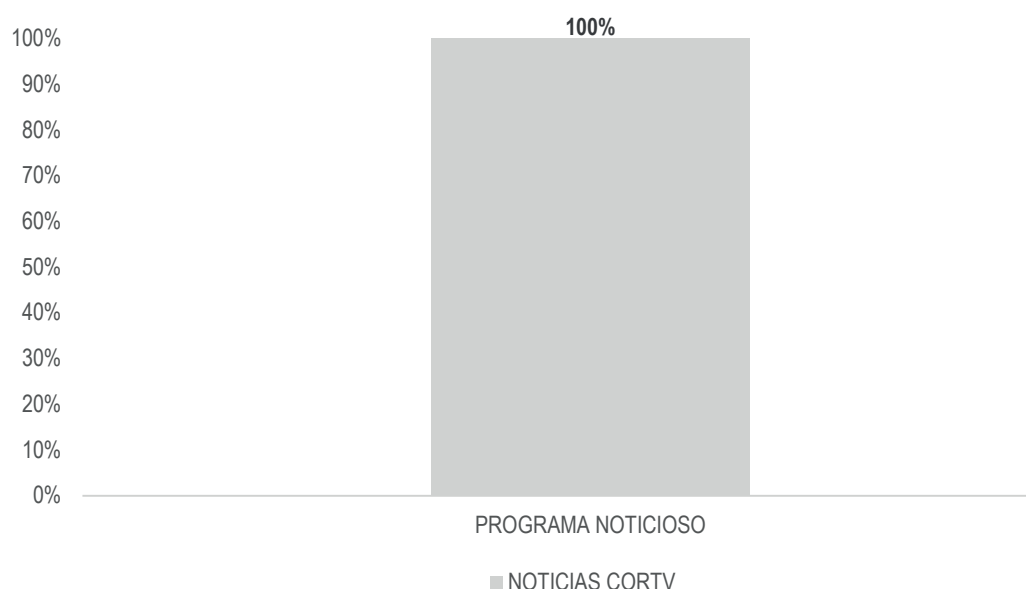
PROGRAMA NOTICIOSO	PORCENTAJE	TIEMPO	MENCIONES
<b>POLITICA 360-OAXACA-LA MEXICANA</b>	<b>0.96%</b>	<b>00:01:03</b>	<b>3</b>
MC	0.32%	00:00:21	1
PAN	0.32%	00:00:21	1
PRD	0.32%	00:00:21	1
<b>PREGONANDO LA NOTICIA-ZAACHILA-ZAACHILA RADIO</b>	<b>2.33%</b>	<b>00:02:33</b>	<b>1</b>
PRD	2.33%	00:02:33	1
<b>PRIMER CONTACTO-HUAJUAPAN-LA MEJOR</b>	<b>1.45%</b>	<b>00:01:35</b>	<b>3</b>
PRD	1.45%	00:01:35	3
<b>RADIO ORO-HUATULCO-ESTÉREO HUATULCO</b>	<b>2.13%</b>	<b>00:02:20</b>	<b>2</b>
PRD	2.13%	00:02:20	2
<b>TOTAL GENERAL</b>	<b>100%</b>	<b>01:49:25</b>	<b>58</b>

## Informe Semanal de Intercampaña de Diputadas y Diputados al Congreso del Estado

Del 12 al 18 de marzo de 2018.

### PROGRAMA NOTICIOSO POR PARTIDOS POLÍTICOS, COALICIONES Y CANDIDATURAS COMUNES O INDEPENDIENTES

#### TELEVISIÓN



El tiempo total en espacios noticiosos de televisión dedicado a partidos políticos coaliciones y candidaturas comunes o independientes fue de **7 minutos, 57 segundos**, los cuales corresponden a su totalidad al programa **Noticias CORTV**.

Se registraron **5** menciones, las cuales corresponden a su totalidad al programa **Noticias CORTV**.

**Noticias CORTV** fue el programa noticioso de televisión que otorgó más tiempo al **PT**, con 3 minutos 20 segundos; asimismo le otorgó más menciones a la coalición **Morena-PT-PES "Juntos Haremos Historia"**, con 2.

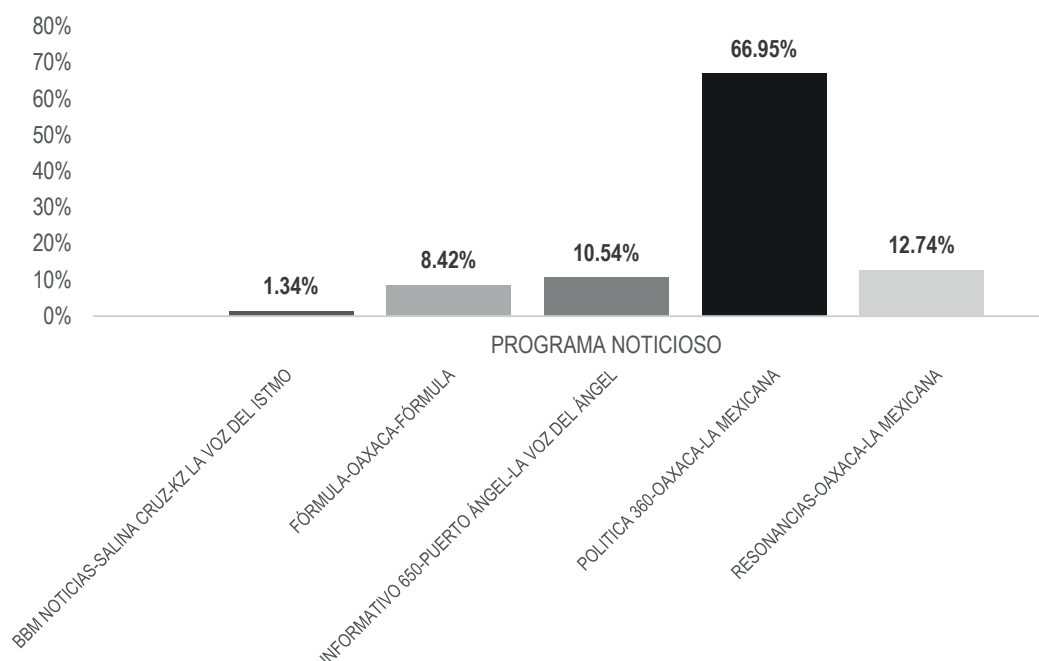
PROGRAMA NOTICIOSO	PORCENTAJE	TIEMPO	MENCIONES
NOTICIAS CORTV	100%	00:07:57	5
COALICIÓN MORENA-PT-PES	31.87%	00:02:32	2
PMR	13.63%	00:01:05	1
PRD	12.58%	00:01:00	1
PT	41.93%	00:03:20	1
TOTAL GENERAL	100%	00:07:57	5

## Informe Semanal de Intercampaña de Diputadas y Diputados al Congreso del Estado

Del 12 al 18 de marzo de 2018.

### PROGRAMA NOTICIOSO POR ACTORES POLÍTICOS

#### RADIO



El tiempo total en espacios noticiosos de radio dedicado a actores políticos fue de **23 minutos, 33 segundos**, de los cuales los programas noticiosos con más tiempo fueron:

**Política 360** (Oaxaca) con 15 minutos, 46 segundos; **Resonancias** (Oaxaca) con 3 minutos; e **Informativo 650** (Puerto Ángel) con 2 minutos, 29 segundos.

Se registraron 21 menciones, de las cuales los programas noticiosos con más menciones fueron:

**Fórmula** (Oaxaca) y **Política 360** (Oaxaca) con 7 menciones cada uno; y **Resonancias** (Oaxaca) con 5.

**Política 360** (Oaxaca) fue el programa noticioso de radio que otorgó más tiempo y menciones para **Horacio Antonio Mendoza** con 15 minutos, 10 segundos y 2 menciones.

\*La información detallada de esta variable podrá consultarse en la tabla, misma que incluye, actores políticos, porcentajes, tiempos y menciones.

## Informe Semanal de Intercampaña de Diputadas y Diputados al Congreso del Estado

Del 12 al 18 de marzo de 2018.

### PROGRAMA NOTICIOSO POR ACTORES POLÍTICOS

#### RADIO



PROGRAMA NOTICIOSO	PORCENTAJE	TIEMPO	MENCIONES
<b>BBM NOTICIAS-SALINA CRUZ-KZ LA VOZ DEL ISTMO</b>	<b>1.34%</b>	<b>00:00:19</b>	<b>1</b>
Rafael Vichido Luna	1.34%	00:00:19	1
<b>FÓRMULA-OAXACA-FÓRMULA</b>	<b>8.42%</b>	<b>00:01:59</b>	<b>7</b>
Carlos Enrique Flores Vargas	1.20%	00:00:17	1
Catalina Pérez Sánchez	1.20%	00:00:17	1
Ezequiel Rosales Carreño	1.20%	00:00:17	1
Madaí Hernández Jiménez	1.20%	00:00:17	1
Sandra Mariela López Silva	1.20%	00:00:17	1
Sergio López Sánchez	1.20%	00:00:17	1
Toribio López Sánchez	1.20%	00:00:17	1
<b>INFORMATIVO 650-PUERTO ÁNGEL-LA VOZ DEL ÁNGEL</b>	<b>10.54%</b>	<b>00:02:29</b>	<b>1</b>
Miguel Antonio Cabrera García	10.54%	00:02:29	1
<b>POLITICA 360-OAXACA-LA MEXICANA</b>	<b>66.95%</b>	<b>00:15:46</b>	<b>7</b>
Alicia Bañuelas	0.51%	00:00:07	1
Azucena Gracida Rodríguez	0.51%	00:00:07	1
Horacio Antonio Mendoza	64.40%	00:15:10	2
Iván Cabrera Velasco	0.51%	00:00:07	1
José Ramírez Ramírez	0.51%	00:00:07	1
Lourdes Rosales Martínez	0.51%	00:00:07	1
<b>RESONANCIAS-OAXACA-LA MEXICANA</b>	<b>12.74%</b>	<b>00:03:00</b>	<b>5</b>
Alicia Bañuelas	2.55%	00:00:36	1
Azucena Gracida Rodríguez	2.55%	00:00:36	1
Iván Cabrera Velasco	2.55%	00:00:36	1
José Ramírez Ramírez	2.55%	00:00:36	1
Lourdes Rosales Martínez	2.55%	00:00:36	1
<b>TOTAL GENERAL</b>	<b>100%</b>	<b>00:23:33</b>	<b>21</b>

---

## Informe Semanal de Intercampaña de Diputadas y Diputados al Congreso del Estado

Del 12 al 18 de marzo de 2018.

### PROGRAMA NOTICIOSO POR ACTORES POLÍTICOS

#### TELEVISIÓN

---



*\* En este periodo no se registró tiempo ni menciones en programas noticiosos de televisión para actores políticos.*



---

## Informe Semanal de Intercampaña de Diputadas y Diputados al Congreso del Estado

Del 12 al 18 de marzo de 2018.

### REGISTRO DE ENCUESTAS O SONDEOS DE OPINIÓN



*\* En este periodo no se registró encuesta o sondeo en relación a las precandidatas y precandidatos a Diputadas y Diputados Locales.*

---

## Informe Semanal de Intercampaña de Diputadas y Diputados al Congreso del Estado

Del 12 al 18 de marzo de 2018.

### ESTACIONES DE RADIO Y DE TELEVISIÓN DEL CATÁLOGO DEL INE OBJETO DE MONITOREO

---

#### ANEXOS

SIGLAS	FRECUENCIA / CANAL	CANAL VIRTUAL	NOMBRE DE LA ESTACIÓN	TIPO DE EMISORA
XHPIXT-FM	98.9 Mhz.			FM
XHPNOC-FM	96.5 Mhz.			FM
XHÑUC-FM	88.1 Mhz.			FM
XHEJU-FM	95.3 Mhz.			FM
XHCA-FM	103.9 Mhz.		Azul Estéreo	FM
XEPX-AM XHEPX-FM	650 Khz. 99.9 Mhz.		Radio Fórmula	Migración AM-FM
XEGLO-AM	780 Khz.		La Voz de la Sierra de Juárez	AM
XHGJO-FM	88.3 Mhz.			FM
XHOU-FM	105.3 Mhz.		Sensación Estéreo	FM
XHPHUA-FM	100.1 Mhz.			FM
XHPLEO-FM	88.5 Mhz.			FM
XHAH-FM	90.1 Mhz.		Ke Buena	FM
XHTEKA-FM	91.7 Mhz.		Radio TK	FM
XHCORO-FM	98.7 Mhz.		Ke Buena	FM
XEYG-AM XHYG-FM	660 Khz. 90.5 Mhz.		La Consentida	Migración AM-FM
XHMRO-FM	104.7 Mhz.			FM
XHTFM-FM	107.9 Mhz.		Radio Nandia	FM
XHDCA-FM	100.5 Mhz.			FM
XHOJF-FM	92.1 Mhz.		S/D	FM
XEOAEP-AM	710 Khz.			AM
XHNR-FM	98.5 Mhz.		Exa FM	FM
XHOCA-FM	89.7 Mhz.		La Grande de Oaxaca	FM
XHOQ-FM	100.1 Mhz.		La Súper Q	FM
XHAX-FM	93.7 Mhz.		XEAX	FM
XHCE-FM	95.7 Mhz.		Radio Hit, Ke Buena	FM
XEIU-AM XHIU-FM	990 Khz. 105.7 Mhz.		Stereo Crystal	Combo
XEOA-AM XHEOA-FM	570 Khz. 94.9 Mhz.		OA Radio Mexicana	Migración AM-FM
XHYN-FM	102.9 Mhz.		Dimensión 8-20	FM
XHZB-FM	101.7 Mhz.		Radio Oro la Tremenda	FM
XEACC-AM XHACC-FM	870 Khz. 93.3 Mhz.		Radio Fórmula	Migración AM-FM
XHEDO-FM	94.1 Mhz.		Estéreo Esmeralda	FM

XEPOR-AM	740 Khz.	La Explosiva	Migración AM-FM
XHPOR-FM	98.7 Mhz.		
XEHL-AM	550 Khz.	Los 40 principales	Combo
XHHLL-FM	97.1 Mhz.		
XHSCO-FM	96.3 Mhz.	Estéreo Istmo	FM
XHIKE-FM	89.1 Mhz.		FM
XHPCRU-FM	94.5 Mhz.		FM
XHPSAL-FM	95.3 Mhz.		FM
XHRCV-FM	107.9 Mhz.	Radio Candela	FM
XHUH-FM	96.9 Mhz.	La Consentida	FM
XHXP-FM	106.5 Mhz.	La Súper Buena	FM
XHTXP-FM	89.9 Mhz.		FM
XHPSJB-FM	92.3 Mhz.		FM
XHPSEB-FM	104.9 Mhz.		FM
XEOJN-AM	950 Khz.	La Voz de Chinantla	AM
XHSPP-FM	102.3 Mhz.	Radical 102.3	FM
XHVMT-FM	106.9 Mhz.		FM
XHPTEC-FM	99.1 Mhz.		FM
XHRPO-FM	97.7 Mhz.	La Ley 710	FM
XEKC-AM	1460 Khz.	Stereo Éxitos	Combo
XHKC-FM	100.9 Mhz.		
XHTLX-FM	100.5 Mhz.	La Poderosa	FM
XHTRO-FM	94.1 Mhz.		FM
XHUAT-FM	103.1 Mhz.	Éstereo Huatulco	FM
XHHDH-FM	106.3 Mhz.		FM
XHJP-FM	107.9 Mhz.	MIXE	FM
XEJAM-AM	1260 Khz.	La Voz de la Costa Chica	AM
XHJUX-FM	94.7 Mhz.		FM
XHPNX-FM	98.1 Mhz.	Radio Costa	FM
XHKZ-FM	98.1 Mhz.	KZ La Voz del Istmo	FM
XETLA-AM	930 Khz.	La Voz de la Mixteca	AM
XHZAA-FM	96.3 Mhz.	La Voz del Pueblo que despierta y se levanta	FM
XHTUT-FM	106.1 Mhz.		FM
XHPVTS-FM	98.5 Mhz.		FM
XHPVTP-FM	92.7 Mhz.		FM
XHCHT-FM	90.1 Mhz.	Oaxaca Radio	Retransmite
XHHPL-FM	91.9 Mhz.	Oaxaca Radio	Retransmite

XHUAU-FM	97.3 Mhz.		Oaxaca Radio	Retransmite
XHLAB-FM	100.9 Mhz.		Oaxaca Radio	Retransmite
XHMAJ-FM	100.9 Mhz.		Oaxaca Radio	Retransmite
XHMPD-FM	90.9 Mhz.		Oaxaca Radio	Retransmite
XHCMA-FM	91.5 Mhz.		Oaxaca Radio	Retransmite
XHOAX-FM	96.9 Mhz.		Oaxaca Radio	FM
XHPLH-FM	91.7 Mhz.		Oaxaca Radio	Retransmite
XHPES-FM	105.9 Mhz.		Oaxaca Radio	Retransmite
XHPUV-FM	92.1 Mhz.		Oaxaca Radio	Retransmite
XHSLC-FM	92.9 Mhz.		Oaxaca Radio	Retransmite
XHSFJ-FM	103.9 Mhz.		Oaxaca Radio	Retransmite
XHJBC-FM	89.3 Mhz.		Oaxaca Radio	Retransmite
XHSBC-FM	88.9 Mhz.		Oaxaca Radio	Retransmite
XHJBT-FM	102.7 Mhz.		Oaxaca Radio	Retransmite
XHSJB-FM	95.3 Mhz.		Oaxaca Radio	Retransmite
XHSPH-FM	96.7 Mhz.		Oaxaca Radio	Retransmite
XHPED-FM	107.9 Mhz.		Oaxaca Radio	Retransmite
XHSAJ-FM	99.3 Mhz.		Oaxaca Radio	Retransmite
XHSMJ-FM	89.7 Mhz.		Oaxaca Radio	Retransmite
XHSMT-FM	99.5 Mhz.		Oaxaca Radio	Retransmite
XHSTH-FM	94.5 Mhz.		Oaxaca Radio	Retransmite
XHSTC-FM	107.5 Mhz.		Oaxaca Radio	Retransmite
XHSJO-FM	101.1 Mhz.		Oaxaca Radio	Retransmite
XHSPN-FM	97.3 Mhz.		Oaxaca Radio	Retransmite
XHCRR-FM	92.9 Mhz.		Oaxaca Radio	Retransmite
XHTFO-FM	94.3 Mhz.		Oaxaca Radio	Retransmite
XHPEP-FM	104.1 Mhz.		Oaxaca Radio	Retransmite
XHTLJ-FM	88.9 Mhz.		Oaxaca Radio	Retransmite
XHVTM-FM	102.5 Mhz.		Oaxaca Radio	Retransmite
XHVSE-FM	93.3 Mhz.		Oaxaca Radio	Retransmite
XHRIG-FM	107.9 Mhz.		Oaxaca Radio	Retransmite
XHBO-TDT	32	4.1	Tele Tres	TDT
XHAPF-TDT	21	9.1	CORTV	TDT Retransmite
XHCPO-TDT	23	9.1	CORTV	TDT Retransmite
XHCRP-TDT	22	9.1	CORTV	TDT Retransmite
XHUJZ-TDT	22	9.1	CORTV	TDT Retransmite
XHAOX-TDT	36	9.1	CORTV	TDT
XHSGX-TDT	28	9.1	CORTV	TDT Retransmite

XHJBT-TDT	20	9.1	CORTV	TDT Retransmite
XHSDP-TDT	22	9.1	CORTV	TDT Retransmite
XHSPT-TDT	22	9.1	CORTV	TDT Retransmite
XHSCJ-TDT	27	9.1	CORTV	TDT Retransmite
XHSMI-TDT	23	9.1	CORTV	TDT Retransmite
XHSXL-TDT	22	9.1	CORTV	TDT Retransmite
XHPOX-TDT	40	9.1	CORTV	TDT Retransmite
XHNEA-TDT	22	9.1	CORTV	TDT Retransmite
XHTLO-TDT	21	9.1	CORTV	TDT Retransmite
XHJZA-TDT	41	9.1	CORTV	TDT Retransmite
XHHLO-TDT	31	2.1	Las Estrellas	TDT Retransmite
XHMIO-TDT	39	2.1	Las Estrellas	TDT Retransmite
XHBN-TDT	29 (+)	2.1	Las Estrellas	TDT
XHPAO-TDT	21	2.1	Las Estrellas	TDT Retransmite
XHPNO-TDT	32	2.1	Las Estrellas	TDT Retransmite
XHPIX-TDT	34	5.1	Canal 5	TDT Retransmite
XHIH-TDT	35	5.1	Canal 5	TDT Retransmite
XHHHN-TDT	39	5.1	Canal 5	TDT
XHPAT-TDT	38	2.1	Las Estrellas	TDT
XHPAT-TDT	38.2	5.1	Canal 5	Multiprogramación
XHPET-TDT	31	2.1	Las Estrellas	TDT
XHPET-TDT	31.2	5.1	Canal 5	Multiprogramación
XHOXO-TDT	34	5.1	Canal 5	TDT
XHOXO-TDT	34.2	5.2	TV3 PUEBLA	Multiprogramación
XHHDL-TDT	31	7.1	Azteca 7	TDT
XHJP-TDT	23	7.1	Azteca 7	TDT Retransmite

XHOXX-TDT	27	1.1	Azteca 13	TDT
XHSMT-TDT	48	7.1	Azteca 7	TDT
XHSMT-TDT	48.2	1.1	Azteca 13	Multiprogramación
XHPCE-TDT	33	1.1	Azteca 13	TDT
XHPCE-TDT	33.2	1.2	Azteca 7	Multiprogramación
XHDG-TDT	26	7.1	Azteca 7	TDT
XHDG-TDT	26.2	7.2	A+	Multiprogramación
XHINC-TDT	24	1.1	Azteca 13	TDT
XHINC-TDT	24.2	7.1	Azteca 7	Multiprogramación
XHJN-TDT	33	1.1	Azteca 13	TDT
XHJN-TDT	33.2	1.2	Proyecto 40	Multiprogramación
XHIG-TDT	25	1.1	Azteca 13	TDT
XHIG-TDT	25.2	1.2	Proyecto 40	Multiprogramación
XHSCO-TDT	46	1.1	Azteca 13	TDT
XHSCO-TDT	46.2	1.2	Proyecto 40	Multiprogramación
XHPSO-TDT	30	7.1	Azteca 7	TDT
XHPSO-TDT	30.2	7.2	A+	Multiprogramación
XHOPOA-TDT	35	14.1	Una Voz con Todos	TDT
XHOPOA-TDT	35.2	11.1	Once TV	Multiprogramación
XHOPOA-TDT	35.3	22.1	Canal 22	Multiprogramación
XHOPOA-TDT	35.4		Ingenio TV	Multiprogramación
XHOPOA-TDT	35.5	20.1	TV UNAM	Multiprogramación
XHPBMR-TDT	13			TDT
XHCTOX-TDT	16	3.1	Imagen TV	TDT
XHCTOX-TDT	16.2	3.4	Excelsior TV	Multiprogramación

---

## Informe Semanal de Intercampaña de Diputadas y Diputados al Congreso del Estado

Del 12 al 18 de marzo de 2018.

### BASE DE DATOS CD

---