

INSTITUTO
ESTATAL ELECTORAL
y de Participación Ciudadana de Oaxaca.

INFORME SEMANAL

Monitoreo semanal de espacios noticiosos en
radio y televisión para los cargos de

CONCEJALES A LOS AYUNTAMIENTOS



- **PERIODO DE PRECAMPAÑA**

Del 13 al 14 de enero de 2018

- **PROCESO ELECTORAL ORDINARIO**

2017-2018

INFORME SEMANAL

Que presenta la empresa MASS Comunicación al Instituto Estatal Electoral y de Participación Ciudadana de Oaxaca en materia de Monitoreo General de Espacios Noticiosos en Radio y Televisión para la fase de Precampaña para los cargos de Concejales a los Ayuntamientos, durante el proceso electoral ordinario 2017-2018. Periodo del 13 al 14 de enero de 2018.

El presente informe corresponde al análisis de las estaciones de radio y canales de televisión que se ubican en el Estado de Oaxaca.

ÍNDICE

| | |
|---|----|
| Balance General | 6 |
| Tiempo total en espacios noticiosos por partidos políticos, coaliciones, candidaturas comunes o independientes y por actores políticos. | 8 |
| Espacios noticiosos partidos políticos, coaliciones, candidaturas comunes e independientes. | 9 |
| Espacios noticiosos actores políticos. | 10 |
| Tiempo por partidos políticos, coaliciones, candidaturas comunes e independientes. Radio | 11 |
| Tiempo por partidos políticos, coaliciones, candidaturas comunes e independientes. Televisión | 12 |
| Tiempo por actores políticos. Radio | 13 |
| Género periodístico por actores políticos. Televisión | 14 |
| Análisis por Variable | 15 |
| Género periodístico por partidos políticos, coaliciones, candidaturas comunes e independientes. Radio | 16 |
| Género periodístico por partidos políticos, coaliciones, candidaturas comunes e independientes. Televisión | 17 |
| Género periodístico por actores políticos. Radio | 18 |
| Género periodístico actores políticos. Televisión | 19 |
| Valoración de la información por partidos políticos, coaliciones, candidaturas comunes e independientes. Radio | 20 |
| Valoración de la información por partidos políticos, coaliciones, candidaturas comunes e independientes. Televisión | 21 |
| Valoración de la información por actores políticos. Radio | 22 |
| Valoración de la información por actores políticos. Televisión | 23 |
| Recursos técnicos por partidos políticos, coaliciones, candidaturas comunes e independientes. Radio | 24 |
| Recursos técnicos por partidos políticos, coaliciones, candidaturas comunes e independientes. Televisión | 25 |

| | |
|---|----|
| Recursos Técnicos Por Actores Políticos. Radio | 26 |
| Recursos Técnicos Por Actores Políticos. Televisión | 27 |
| Importancia de las Noticias, Jerarquización por Partidos Políticos, Coaliciones, Candidaturas Comunes e Independientes. Radio | 28 |
| Importancia de las Noticias, Jerarquización por Partidos Políticos, Coaliciones, Candidaturas Comunes e Independientes. Televisión | 29 |
| Importancia de las Noticias. Jerarquización por Partidos Políticos, Coaliciones, Candidaturas Comunes e Independientes. Radio | 30 |
| Importancia de las Noticias. Jerarquización por Partidos Políticos, Coaliciones, Candidaturas Comunes e Independientes. Televisión | 31 |
| Importancia de las Noticias. Segmento de Tiempo en que Aparece la Nota por Partidos Políticos, Coaliciones, Candidaturas Comunes e Independientes. Radio | 32 |
| Importancia de las Noticias. Segmento de Tiempo en que Aparece la Nota por Partidos Políticos, Coaliciones, Candidaturas Comunes e Independientes. Televisión | 33 |
| Importancia de las Noticias. Segmento de Tiempo en que Aparece la Nota por Actores Políticos. Radio | 34 |
| Importancia de las Noticias. Segmento de Tiempo en que Aparece la Nota por Actores Políticos. Televisión | 35 |
| Por paridad de Género, Actores Políticos. Radio | 36 |
| Por paridad de Género, Actores Políticos. Televisión | 37 |
| Programa noticioso por partidos políticos, coaliciones, candidaturas comunes e independientes. Radio | 38 |
| Programa noticioso por partidos políticos, coaliciones, candidaturas comunes e independientes. Televisión | 39 |
| Programa noticioso por partidos políticos. Radio | 40 |
| Programa noticioso por partidos políticos. Televisión | 41 |
| Anexos | |
| Estaciones de Radio y de Televisión del Catálogo del INE objeto del monitoreo | 42 |
| Base de datos CD | 48 |

ANÁLISIS GENERAL

BALANCE GENERAL

El presente informe corresponde al monitoreo semanal del periodo de Precampaña de precandidatas y precandidatos a Concejales a los Ayuntamientos en espacios noticiosos de radio y televisión que se difunden en el estado de Oaxaca, durante el Proceso Electoral Ordinario (PEO) 2017-2018, que comprende el periodo del 13 al 14 de enero de 2018.

Se revisaron y analizaron un total de 26 horas, 30 minutos de radio y televisión en todo el estado durante este periodo.

El tiempo total de espacios noticiosos en radio dedicado a partidos políticos, coaliciones, candidaturas comunes y candidaturas independientes, fue de 9 minutos, 2 segundos y 10 menciones.

En este periodo no se registró tiempo ni menciones para partidos políticos, coaliciones, candidaturas comunes y candidaturas independientes en televisión.

La coalición **Morena, PT y PES “Juntos Haremos Historia”** fue la que registró más tiempo y el mayor número de menciones en espacios noticiosos de radio, registrando 5 minutos, 36 segundos y 5 menciones.

Mario Jesús Rodríguez Socorro (PVEM-PRI-PANAL) fue el político con más tiempo y menciones en espacios noticiosos de radio, registrando **2 minutos, 10 segundos y 2 menciones**.

Radio Calenda “La Voz del Valle” fue el programa noticioso de radio que más tiempo otorgó a un partido político, coalición o candidatura común e independiente que fue a la coalición **MORENA-PT-PES “Juntos Haremos Historia”** con 3 minutos, 17 segundos.

La Coalición MORENA-PT-PES “Juntos Haremos Historia” registró más tiempo y el mayor número de piezas de monitoreo en radio por género periodístico, registrando 3 minutos, 25 segundos y 4 piezas de monitoreo en **Nota Informativa**.

Mario Jesús Rodríguez Socorro (PVEM-PRI-PANAL) fue el político que registró más tiempo en radio en el género periodístico **Reportaje**, registrando 1 minuto, 52 segundos.

La Coalición MORENA-PT-PES “Juntos Hacemos Historia” registró más tiempo y el mayor

número de menciones por valoración de la información Neutra, con 3 minutos, 25 segundos y 4 menciones.

Mario Jesús Rodríguez Socorro (PVEM-PRI-PANAL) fue el político con más tiempo y el mayor número de menciones en radio en la valoración de la información **Positiva**, registrando 1 minuto 52 segundos.

Mario Jesús Rodríguez Socorro (PVEM-PRI-PANAL) fue el Hombre con más tiempo en espacios noticiosos de radio, con **2 minutos, 10 segundos**.

Ninguna **Mujer** tuvo registros en espacios noticiosos de radio en este periodo.

En este periodo no se registró ninguna encuesta o sondeo en relación a las precandidatas y precandidatos a Concejales a los Ayuntamientos.

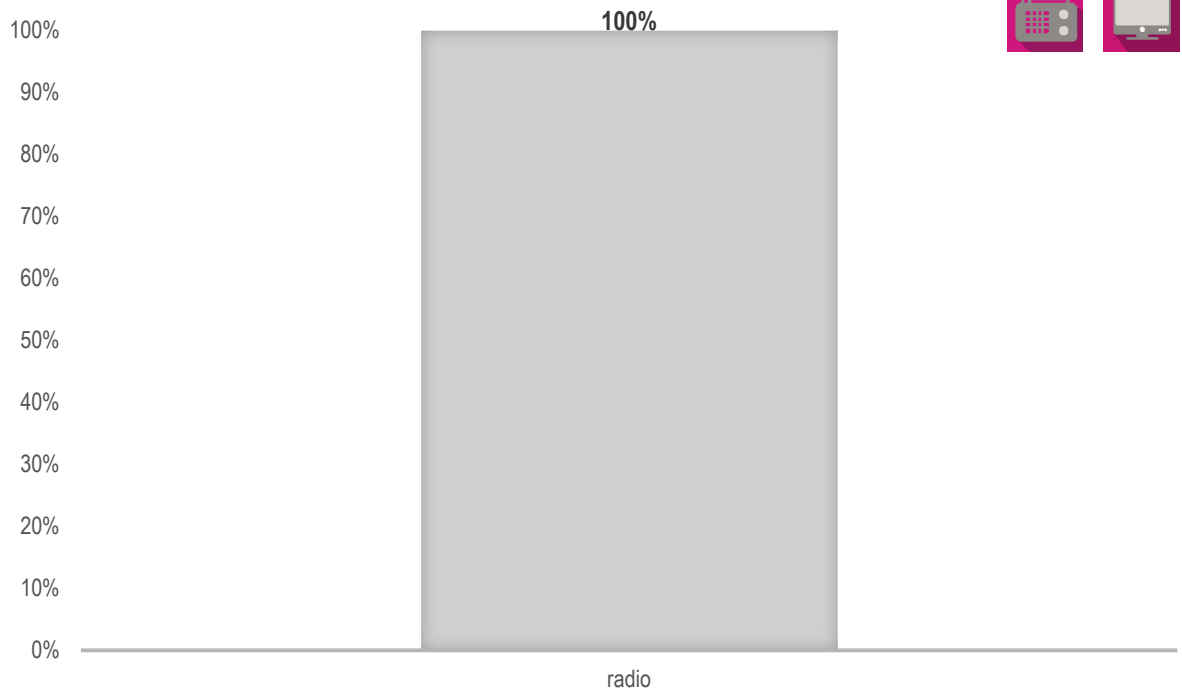
Cabe mencionar que este periodo comprende sólo dos días, sábado y domingo en el que los espacios noticiosos son pocos, por lo tanto la información es reducida.

Informe Semanal de Precampaña de Concejales a los Ayuntamientos

Del 13 al 14 de enero de 2018.

TIEMPO TOTAL EN ESPACIOS NOTICIOSOS POR PARTIDOS POLÍTICOS, COALICIONES, CANDIDATURAS COMUNES O INDEPENDIENTES Y POR ACTORES POLÍTICOS.

RADIO Y TELEVISIÓN



El tiempo total en espacios noticiosos de radio y televisión dedicado al tema de partidos políticos, coaliciones y candidaturas comunes, fue de **9 minutos, 2 segundos**, el cual sólo corresponde a radio ya que en este periodo no se registró tiempo en televisión.

Se registraron un total de **10** menciones, las cuales corresponden en su totalidad a radio.

*En este periodo no se registró tiempo y menciones en televisión.

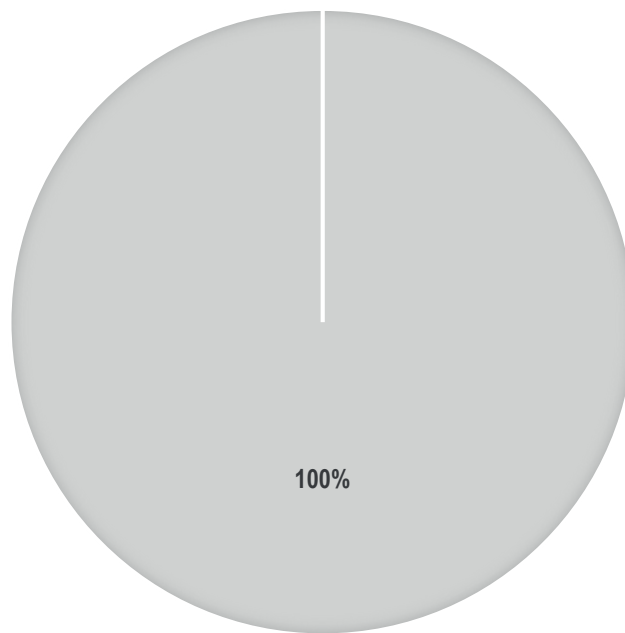
| MONITOREO | PORCENTAJE | TIEMPO | MENCIONES |
|----------------------|-------------|-----------------|-----------|
| Radio | 100% | 00:09:02 | 10 |
| TOTAL GENERAL | 100% | 00:09:02 | 10 |

Informe Semanal de Precampaña de Concejales a los Ayuntamientos

Del 13 al 14 de enero de 2018.

ESPACIOS NOTICIOSOS POR PARTIDOS POLÍTICOS, COALICIONES, CANDIDATURAS COMUNES E INDEPENDIENTES

RADIO Y TELEVISIÓN



El tiempo total en espacios noticiosos de radio y televisión dedicado a partidos políticos y coaliciones fue de **6 minutos, 19 segundos**, los cuales corresponden únicamente a radio.

Se registraron **6** menciones las cuales en su totalidad corresponden a radio.

*En este periodo no se registró tiempo y menciones en televisión.

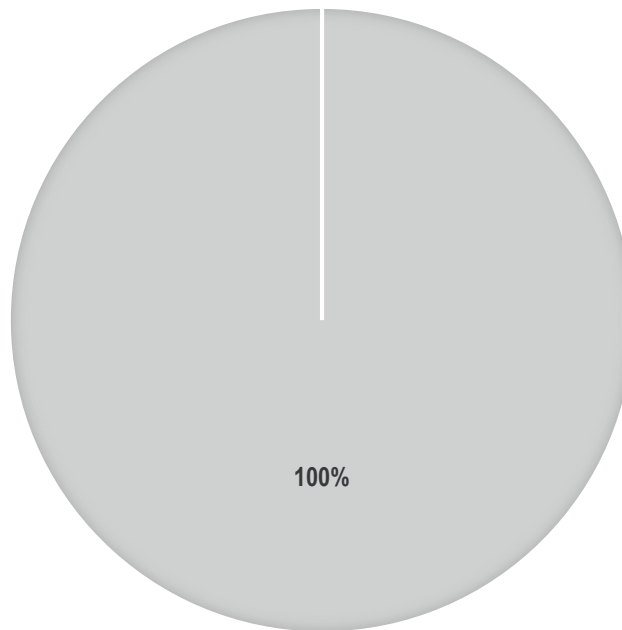
| MONITOREO | PORCENTAJE | TIEMPO | MENCIONES |
|----------------------|-------------|-----------------|-----------|
| Radio | 100% | 00:06:19 | 6 |
| TOTAL GENERAL | 100% | 00:06:19 | 6 |

Informe Semanal de Precampaña de Concejales a los Ayuntamientos

Del 13 al 14 de enero de 2018.

ESPACIOS NOTICIOSOS POR ACTORES POLÍTICOS.

RADIO Y TELEVISIÓN.



El tiempo total en espacios noticiosos de radio dedicado a actores políticos fue de **2 minutos, 43 segundos**, los cuales en su totalidad corresponden a radio.

Se registraron un total de **4** menciones las cuales sólo corresponden a radio.

*En este periodo no se registró tiempo y menciones en televisión.

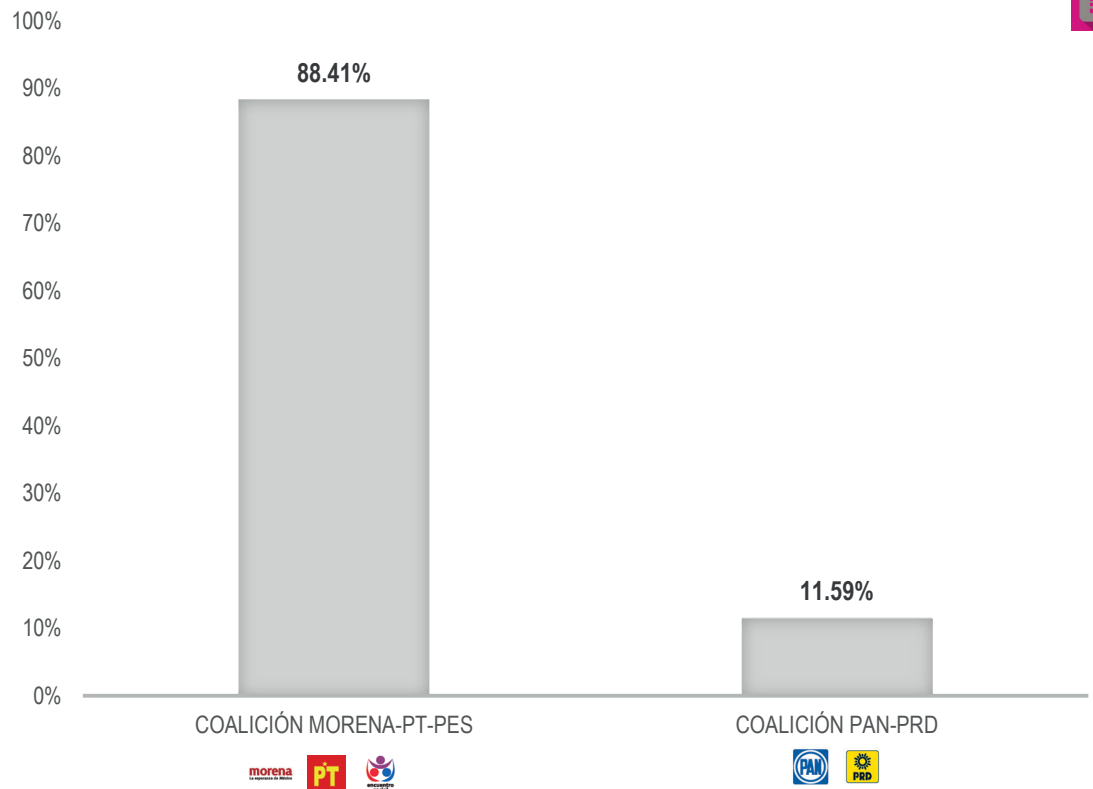
| MONITOREO | PORCENTAJE | TIEMPO | MENCIONES |
|----------------------|-------------|-----------------|-----------|
| Radio | 100% | 00:02:43 | 4 |
| TOTAL GENERAL | 100% | 00:02:43 | 4 |

Informe Semanal de Precampaña de Concejales a los Ayuntamientos

Del 13 al 14 de enero de 2018.

TIEMPO POR PARTIDOS POLÍTICOS, COALICIONES, CANDIDATURAS COMUNES E INDEPENDIENTES

RADIO



El tiempo total en espacios noticiosos de radio dedicado a partidos políticos y coaliciones fue de **6 minutos, 19 segundos**, de los cuales:

5 minutos, 36 segundos corresponden a la coalición de **Morena - PT - PES “Juntos Haremos Historia”**; y 44 segundos a la coalición del **PAN-PRD “Por Oaxaca al Frente”**.

Se registraron un total de **6** menciones, de las cuales 5 corresponden a la coalición de Morena, PT y PES “Juntos Haremos Historia”; y una mención para la coalición del PAN-PRD “Por Oaxaca al Frente”.

La coalición de Morena - PT - PES “Juntos Haremos Historia”, fue quien registró más tiempo y el mayor número de menciones en espacios noticiosos de radio en este periodo, con 5 minutos, 36 segundos y 5 menciones.

| PARTIDO POLÍTICO O COALICIÓN O CANDIDATURA COMÚN | PORCENTAJE | TIEMPO | MENCIONES |
|--|-------------|-----------------|-----------|
| COALICIÓN MORENA-PT-PES | 88.41 % | 00:05:36 | 5 |
| COALICIÓN PAN-PRD | 11.59 % | 00:00:44 | 1 |
| TOTAL GENERAL | 100% | 00:06:19 | 6 |

Informe Semanal de Precampaña de Concejales a los Ayuntamientos

Del 13 al 14 de enero de 2018.

TIEMPO POR PARTIDOS POLÍTICOS, COALICIONES, CANDIDATURAS COMUNES E INDEPENDIENTES

TELEVISIÓN



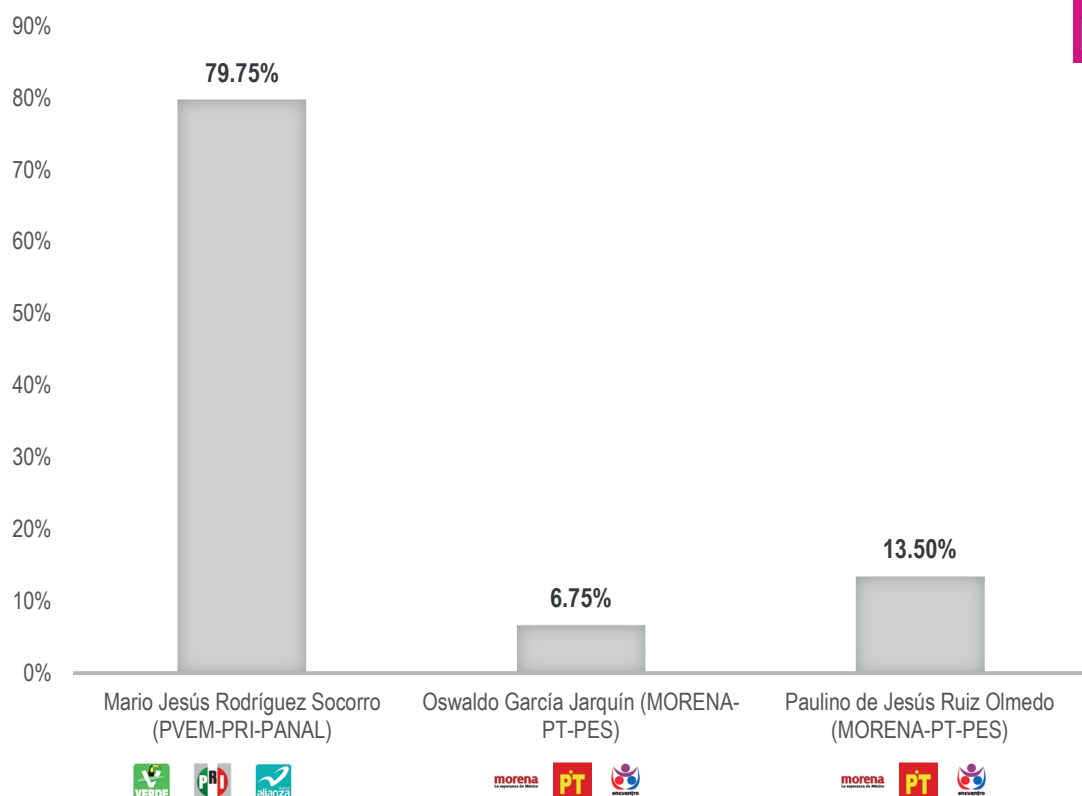
En este periodo no se registró tiempo ni menciones para partidos políticos, coaliciones y candidaturas comunes o independientes en televisión.

Informe Semanal de Precampaña de Concejales a los Ayuntamientos

Del 13 al 14 de enero de 2018.

TIEMPO POR ACTORES POLÍTICOS

RADIO



El tiempo total en radio de espacios noticiosos dedicado a actores políticos fue de **2 minutos, 43 segundos**, de los cuales los únicos actores políticos que registraron tiempo fueron: Mario Jesús Rodríguez Socorro con 2 minutos, 10 segundos; Paulino de Jesús Ruiz Olmedo con 22 segundos; y Oswaldo García Jarquín con 11 segundos.

Se registró un total de **4** menciones, de las cuales 2 corresponden a Mario Jesús Rodríguez Socorro; 1 para Paulino de Jesús Ruiz Olmedo; y 1 para Oswaldo García Jarquín.

Mario Jesús Rodríguez Socorro fue el actor político que registró más tiempo y el mayor número de menciones en espacios noticiosos de radio, con 2 minutos, 10 segundos y 2 menciones.

| PARTIDO POLÍTICO O COALICIÓN | PORCENTAJE | TIEMPO | MENCIONES |
|--|-------------|-----------------|-----------|
| Mario Jesús Rodríguez Socorro (PVEM-PRI-PANAL) | 79.75% | 00:02:10 | 2 |
| Oswaldo García Jarquín (MORENA-PT-PES) | 6.75% | 00:00:11 | 1 |
| Paulino de Jesús Ruiz Olmedo (MORENA-PT-PES) | 13.50% | 00:00:22 | 1 |
| TOTAL GENERAL | 100% | 00:02:43 | 4 |

Informe Semanal de Precampaña de Concejales a los Ayuntamientos

Del 13 al 14 de enero de 2018.

GÉNERO PERIODÍSTICO POR ACTORES POLÍTICOS

TELEVISIÓN.

En este periodo no se registró tiempo ni menciones para actores políticos en televisión.



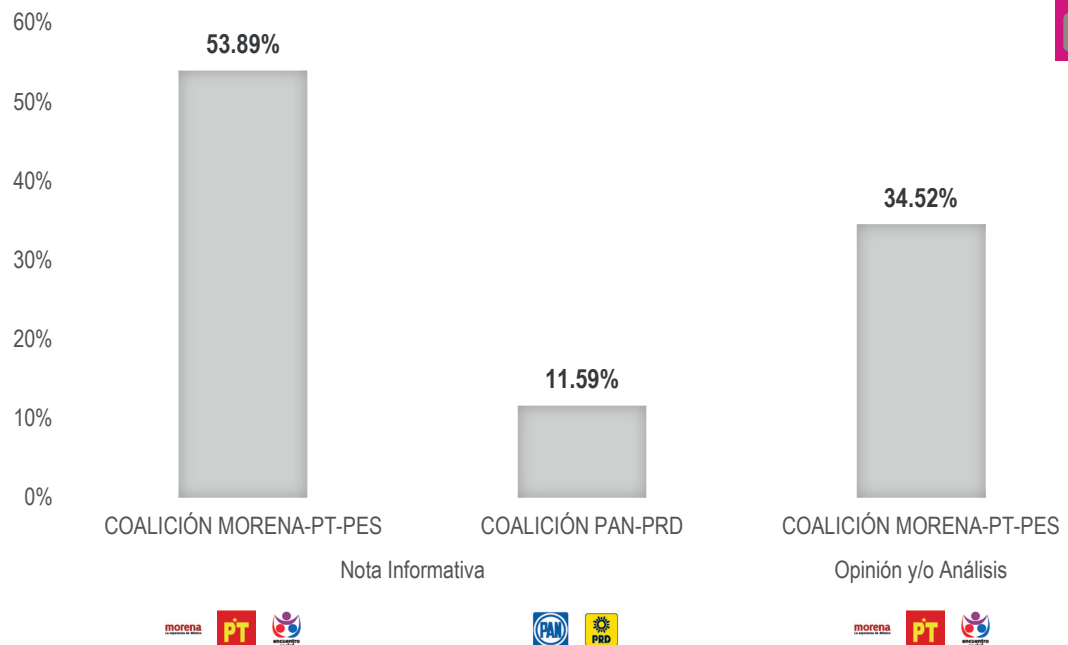
ANÁLISIS POR VARIABLES

Informe Semanal de Precampaña de Concejales a los Ayuntamientos

Del 13 al 14 de enero de 2018.

GÉNERO PERIODÍSTICO POR PARTIDOS POLÍTICOS COALICIONES, CANDIDATURAS COMUNES E INDEPENDIENTES

RADIO



El tiempo total en espacios noticiosos de radio dedicado a partidos políticos y coaliciones fue de **6 minutos, 19 segundos** de los cuales:

4 minutos, 9 segundos corresponden al género periodístico **Nota Informativa**; y 2 minutos, 11 segundos a **Opinión y Análisis**.

Se registraron un total de 6 piezas de monitoreo, de las cuales 5 corresponden al género periodístico **Nota Informativa** y 1 pieza de monitoreo para **Opinión y Análisis**.

La Coalición MORENA-PT-PES “Juntos Haremos Historia” fue la que registró más tiempo y el mayor número de piezas de monitoreo en esta variable con 3 minutos, 25 segundos y 4 piezas de monitoreo en el género periodístico **Nota Informativa**.

| PARTIDO POLÍTICO O COALICIÓN | PORCENTAJE | TIEMPO | PZA. DE MONITOREO |
|------------------------------|-------------|-----------------|-------------------|
| Nota Informativa | 65.48% | 00:04:09 | 5 |
| COALICIÓN MORENA-PT-PES | 53.89% | 00:03:25 | 4 |
| COALICIÓN PAN-PRD | 11.59% | 00:00:44 | 1 |
| Opinión y/o Análisis | 35% | 00:02:11 | 1 |
| COALICIÓN MORENA-PT-PES | 34.52% | 00:02:11 | 1 |
| TOTAL GENERAL | 100% | 00:06:19 | 6 |

Informe Semanal de Precampaña de Concejales a los Ayuntamientos

Del 13 al 14 de enero de 2018.

GÉNERO PERIODÍSTICO POR PARTIDOS POLÍTICOS, COALICIONES, CANDIDATURAS COMUNES E INDEPENDIENTES

TELEVISIÓN

En esta variable no se registró tiempo ni menciones para partidos políticos, coaliciones y candidaturas comunes o independientes en televisión.

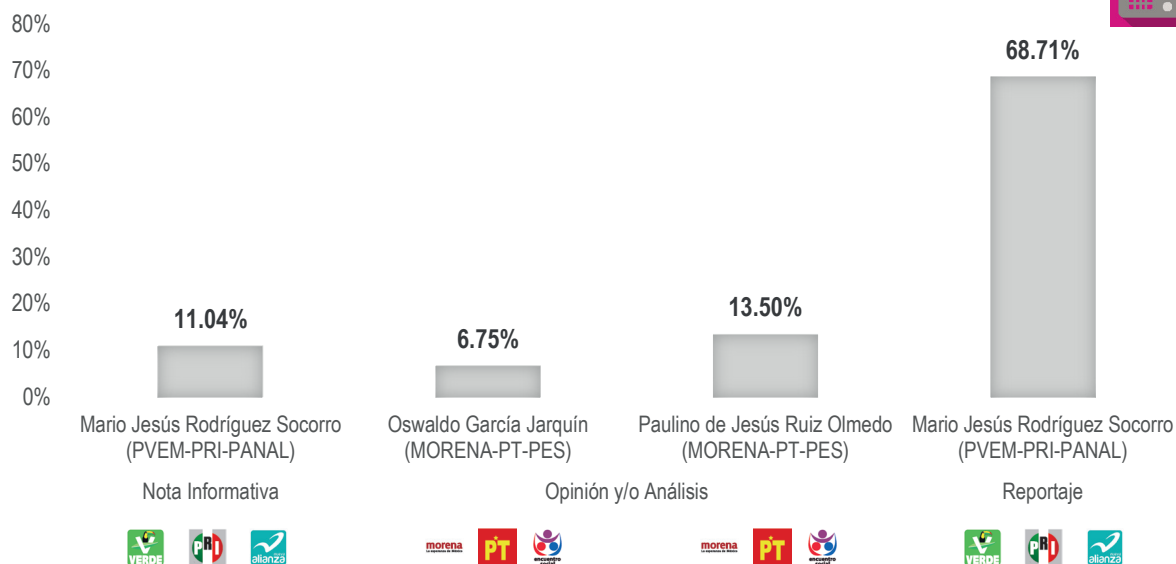


Informe Semanal de Precampaña de Concejales a los Ayuntamientos

Del 13 al 14 de enero de 2018.

GÉNERO PERIODÍSTICO POR ACTORES POLÍTICOS

RADIO



El tiempo total en espacios noticiosos de radio dedicado a actores políticos fue de 2 minutos, 43 segundos, de los cuales 1 minuto, 52 segundos corresponden al género periodístico de **Reportaje**; 33 segundos a **Opinión y Análisis**; y 18 segundos a **Nota Informativa**.

Se registró un total de **4** piezas de monitoreo, de las cuales 2 corresponden al género periodístico de **Opinión y Análisis**; 1 a **Reportaje**; y 1 **Nota Informativa**.

Mario Jesús Rodríguez Socorro fue el actor político que registró más tiempo en esta variable con 1 minuto, 52 segundos en el género periodístico de Reportaje.

| PARTIDO POLÍTICO O COALICIÓN | PORCENTAJE | TIEMPO | PZA. DE MONITOREO |
|--|---------------|-----------------|-------------------|
| Nota Informativa | 11.04% | 00:00:18 | 1 |
| Mario Jesús Rodríguez Socorro (PVEM-PRI-PANAL) | 11.04% | 00:00:18 | 1 |
| Opinión y/o Análisis | 20.25% | 00:00:33 | 2 |
| Oswaldo García Jarquín (MORENA-PT-PES) | 6.75% | 00:00:11 | 1 |
| Paulino de Jesús Ruiz Olmedo (MORENA-PT-PES) | 13.50% | 00:00:22 | 1 |
| Reportaje | 68.71% | 00:01:52 | 1 |
| Mario Jesús Rodríguez Socorro (PVEM-PRI-PANAL) | 68.71% | 00:01:52 | 1 |
| TOTAL GENERAL | 100% | 00:02:43 | 4 |

Informe Semanal de Precampaña de Concejales a los Ayuntamientos

Del 13 al 14 de enero de 2018.

GÉNERO PERIODÍSTICO POR ACTORES POLÍTICOS

TELEVISIÓN

En esta variable no se registró tiempo ni menciones para actores políticos en televisión.

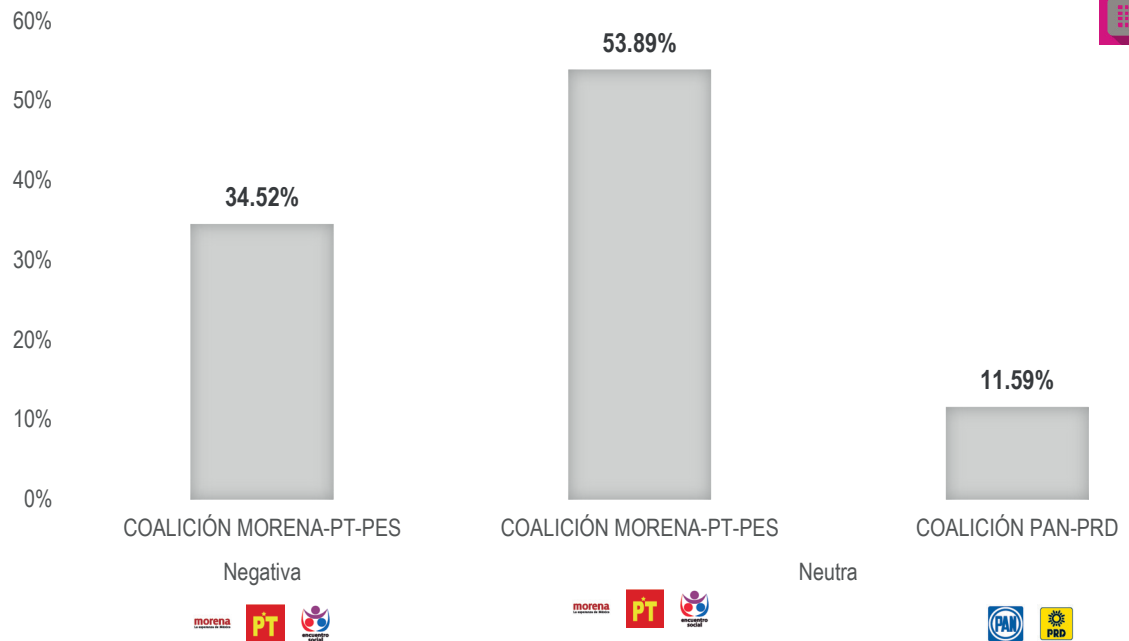


Informe Semanal de Precampaña de Concejales a los Ayuntamientos

Del 13 al 14 de enero de 2018.

VALORACIÓN DE LA INFORMACIÓN POR PARTIDOS POLÍTICOS, COALICIONES, CANDIDATURAS COMUNES E INDEPENDIENTES

RADIO



El tiempo total en espacios noticiosos de radio dedicado a partidos políticos y coaliciones fue de **6 minutos, 19 segundos**; de los cuales:

4 minutos, 9 segundos corresponden a la valoración de información **Neutra**; y 2 minutos, 11 segundos a la valoración **Negativa**.

Se registraron un total de 6 menciones, de las cuales 5 corresponden a la valoración de información Neutra y 1 a la valoración Negativa.

La Coalición MORENA-PT-PES “Juntos Hacemos Historia” fue la que registró más tiempo y el mayor número de menciones en esta variable, con 3 minutos, 25 segundos y 4 menciones en la valoración de información Neutra.

| VALORACIÓN DE LA INFORMACIÓN | PORCENTAJE | TIEMPO | MENCIONES |
|------------------------------|---------------|-----------------|-----------|
| Negativa | 34.52% | 00:02:11 | 1 |
| COALICIÓN MORENA-PT-PES | 34.52% | 00:02:11 | 1 |
| Neutra | 65% | 00:04:09 | 5 |
| COALICIÓN MORENA-PT-PES | 53.89% | 00:03:25 | 4 |
| COALICIÓN PAN-PRD | 11.59% | 00:00:44 | 1 |
| TOTAL GENERAL | 100% | 00:06:19 | 6 |

Informe Semanal de Precampaña de Concejales a los Ayuntamientos

Del 13 al 14 de enero de 2018.

VALORACIÓN DE LA INFORMACIÓN POR **PARTIDOS POLÍTICOS, COALICIONES Y CANDIDATURAS COMUNES.**

TELEVISIÓN

En esta variable no se registró tiempo ni menciones para partidos políticos, coaliciones y candidaturas comunes o independientes en televisión.

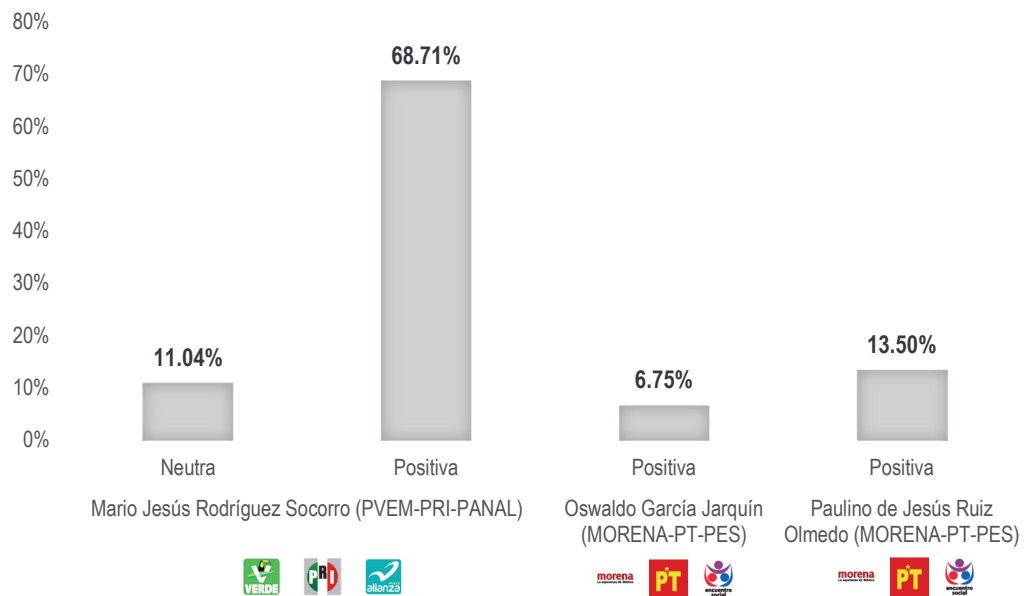


Informe Semanal de Precampaña de Concejales a los Ayuntamientos

Del 13 al 14 de enero de 2018.

VALORACIÓN DE LA INFORMACIÓN POR ACTORES POLÍTICOS.

RADIO



El tiempo total en radio de espacios noticiosos dedicado a actores políticos es de **2 minutos, 43 segundos**, de los cuales 2 minutos, 25 segundos corresponden a la valoración de la información **Positiva** y 18 segundos a la valoración **Neutra**.

Se registraron un total de 4 menciones, de las cuales 3 corresponden a la valoración de la información **Positiva** y 1 a **Neutra**.

Mario Jesús Rodríguez Socorro fue el actor político con más tiempo en esta variable en radio, registrando 1 minuto, 52 segundos en información **Positiva**.

| VALORACIÓN DE LA INFORMACIÓN | PORCENTAJE | TIEMPO | MENCIONES |
|--|-------------|-----------------|-----------|
| Neutra | 11.04% | 00:00:18 | 1 |
| Mario Jesús Rodríguez Socorro (PVEM-PRI-PANAL) | 11.04% | 00:00:18 | 1 |
| Positiva | 88.96% | 00:02:25 | 3 |
| Mario Jesús Rodríguez Socorro (PVEM-PRI-PANAL) | 68.71% | 00:01:52 | 1 |
| Oswaldo García Jarquín (MORENA-PT-PES) | 6.75% | 00:00:11 | 1 |
| Paulino de Jesús Ruiz Olmedo (MORENA-PT-PES) | 13.50% | 00:00:22 | 1 |
| TOTAL GENERAL | 100% | 00:02:43 | 4 |

Informe Semanal de Precampaña de Concejales a los Ayuntamientos

Del 13 al 14 de enero de 2018.

VALORACIÓN DE LA INFORMACIÓN POR ACTORES POLÍTICOS

TELEVISIÓN

En esta variable no se registró tiempo ni menciones para actores políticos en televisión.

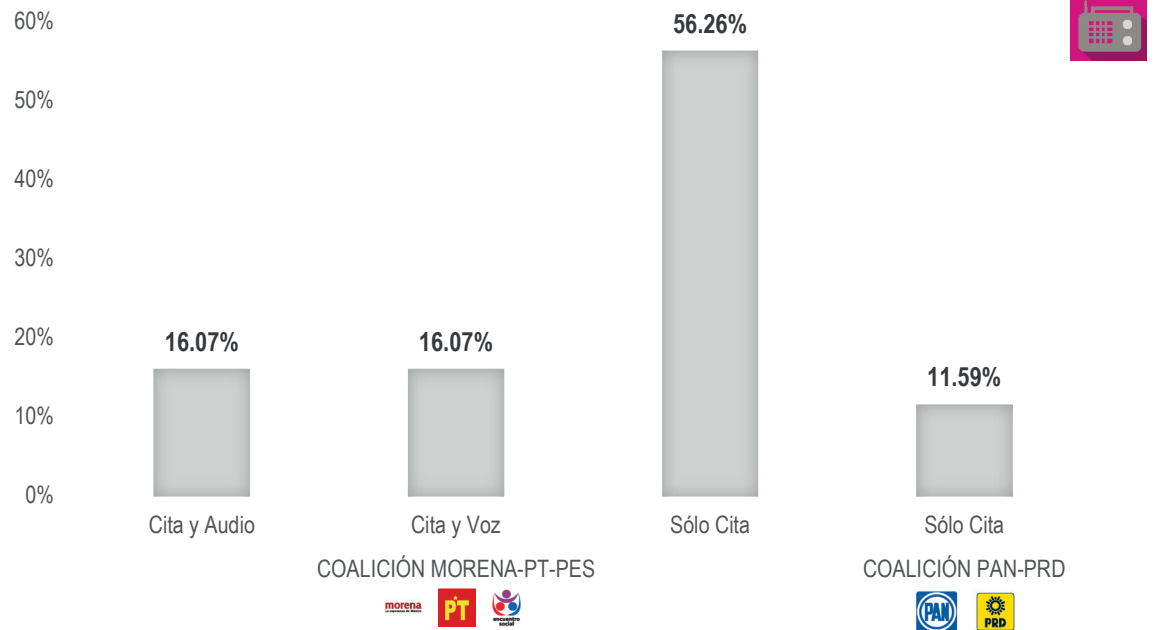


Informe Semanal de Precampaña de Concejales a los Ayuntamientos

Del 13 al 14 de enero de 2018.

RECURSOS TÉCNICOS POR PARTIDOS POLÍTICOS COALICIONES, CANDIDATURAS COMUNES E INDEPENDIENTES

RADIO



El tiempo total en espacios noticiosos de radio dedicado a partidos políticos y coaliciones fue de 6 minutos, 19 segundos; de los cuales 4 minutos, 17 segundos corresponden al recurso técnico **Sólo Cita**; 1 minuto, 1 segundo a **Cita y Voz**; y 1 minuto, 1 segundo a **Cita y Audio**.

Se registraron un total de 6 menciones, de las cuales 4 corresponde al recurso técnico de **Sólo Cita**; 1 a **Cita y Voz** y 1 a **Cita y Audio**.

La **Coalición MORENA-PT-PES "Juntos Hacemos Historia"** fue la que registró más tiempo y el mayor número de menciones en esta variable, con 3 minutos, 34 segundos y 3 menciones, en el recurso técnico **Sólo Cita**.

| RECURSO TÉCNICO UTILIZADO PARA PRESENTAR LA INFORMACIÓN | PORCENTAJE | TIEMPO | MENCIONES |
|---|---------------|-----------------|-----------|
| Cita y Audio | 16.07% | 00:01:01 | 1 |
| COALICIÓN MORENA-PT-PES | 16.07% | 00:01:01 | 1 |
| Cita y Voz | 16.07% | 00:01:01 | 1 |
| COALICIÓN MORENA-PT-PES | 16.07% | 00:01:01 | 1 |
| Sólo Cita | 67.85% | 00:04:17 | 4 |
| COALICIÓN MORENA-PT-PES | 56.26% | 00:03:34 | 3 |
| COALICIÓN PAN-PRD | 11.59% | 00:00:44 | 1 |
| TOTAL GENERAL | 100% | 00:06:19 | 6 |

Informe Semanal de Precampaña de Concejales a los Ayuntamientos

Del 13 al 14 de enero de 2018.

RECURSOS TÉCNICOS POR PARTIDOS POLÍTICOS COALICIONES, CANDIDATURAS COMUNES E INDEPENDIENTES

TELEVISIÓN

En esta variable no se registró tiempo ni menciones para partidos políticos, coaliciones y candidaturas comunes o independientes en televisión.

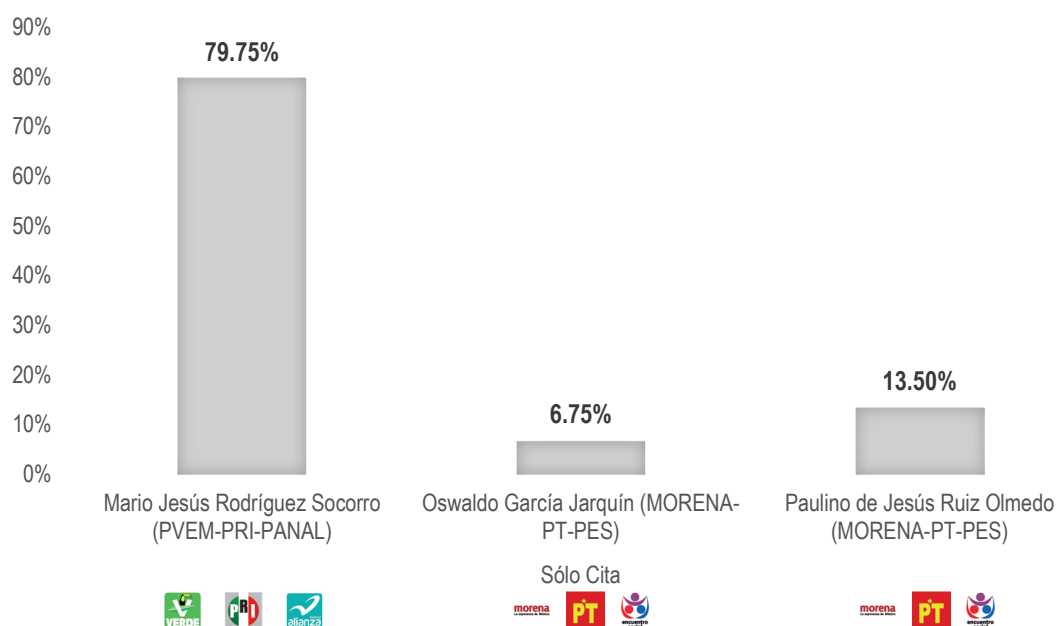


Informe Semanal de Precampaña de Concejales a los Ayuntamientos

Del 13 al 14 de enero de 2018.

RECURSOS TÉCNICOS POR ACTORES POLÍTICOS

RADIO



El tiempo total en espacios noticiosos de radio dedicado a actores políticos fue de **2 minutos, 43 segundos**, el cual en su totalidad corresponde al recurso técnico **Sólo Cita**.

Se registraron 4 menciones, la cuales corresponden únicamente al recurso técnico de Sólo Cita.

Mario Jesús Rodríguez Socorro fue el actor político que registró mayor tiempo y menciones en espacios noticiosos de radio, con 2 minutos, 10 segundos y 2 menciones en el recurso técnico de **Sólo Cita**.

| RECURSO TÉCNICO UTILIZADO PARA PRESENTAR LA INFORMACIÓN | PORCENTAJE | TIEMPO | MENCIONES |
|---|-------------|-----------------|-----------|
| Sólo Cita | 100% | 00:02:43 | 4 |
| Mario Jesús Rodríguez Socorro (PVEM-PRI-PANAL) | 79.75% | 00:02:10 | 2 |
| Oswaldo García Jarquín (MORENA-PT-PES) | 6.75% | 00:00:11 | 1 |
| Paulino de Jesús Ruiz Olmedo (MORENA-PT-PES) | 13.50% | 00:00:22 | 1 |
| TOTAL GENERAL | 100% | 00:02:43 | 4 |

Informe Semanal de Precampaña de Concejales a los Ayuntamientos

Del 13 al 14 de enero de 2018.

RECURSOS TÉCNICOS POR ACTORES POLÍTICOS

TELEVISIÓN

En esta variable no se registró tiempo ni menciones para actores políticos en televisión.

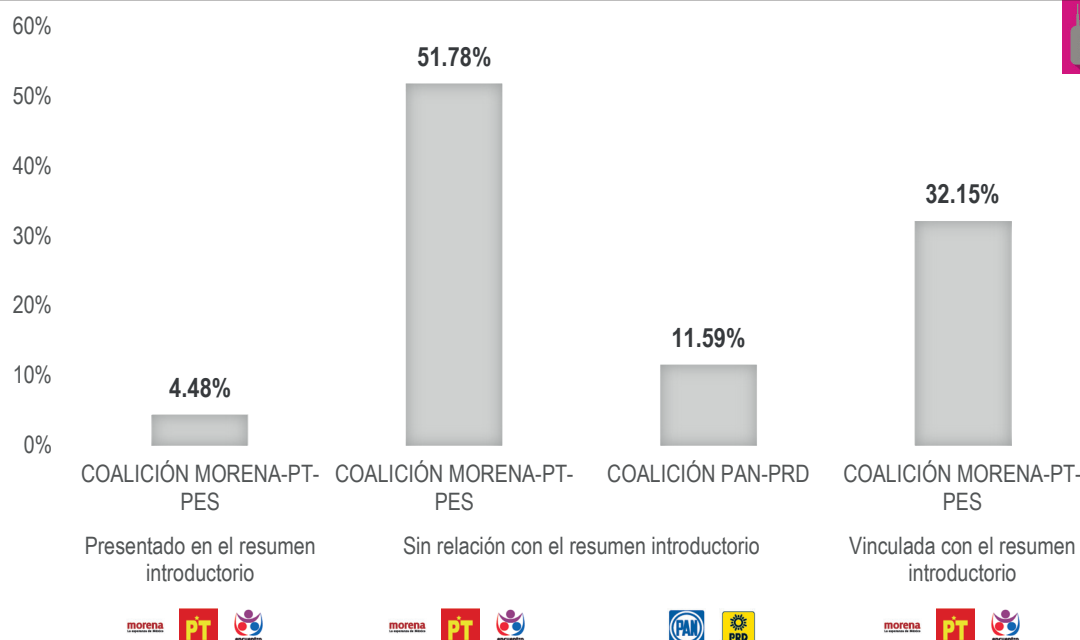


Informe Semanal de Precampaña de Concejales a los Ayuntamientos

Del 13 al 14 de enero de 2018.

IMPORTANCIA DE LAS NOTICIAS, JERARQUIZACIÓN POR PARTIDOS POLÍTICOS, COALICIONES, CANDIDATURAS COMUNES E INDEPENDIENTES

RADIO



El tiempo total en radio en espacios noticiosos dedicado a partidos políticos y coaliciones fue de **6 minutos, 19 segundos**, de los cuales 4 minutos corresponden a la jerarquización de la información **Sin Relación con el Resumen Introductorio**; 2 minutos, 2 segundos a **Vinculada con el Resumen Introductorio**; y 17 segundos a **Presentado en el Resumen Introductorio**.

Se registraron un total de **6** menciones, de las cuales **3** corresponden a la jerarquización de la información **Sin Relación con el Resumen Introductorio**; **2** a **Vinculada con el Resumen Introductorio**; y **1** a **Presentado en el Resumen Introductorio**.

La jerarquización de la información **Sin Relación con el Resumen Introductorio** fue la que registró más tiempo y el mayor número de menciones en esta variable con 4 minutos y 3 menciones.

| JERARQUIZACIÓN DE LA NOTA | PORCENTAJE | TIEMPO | MENCIONES |
|--|---------------|-----------------|-----------|
| Presentado en el resumen introductorio | 4.48% | 00:00:17 | 1 |
| COALICIÓN MORENA-PT-PES | 4.48% | 00:00:17 | 1 |
| Sin relación con el resumen introductorio | 63.37% | 00:04:00 | 3 |
| COALICIÓN MORENA-PT-PES | 51.78% | 00:03:16 | 2 |
| COALICIÓN PAN-PRD | 11.59% | 00:00:44 | 1 |
| Vinculada con el resumen introductorio | 32.15% | 00:02:02 | 2 |
| COALICIÓN MORENA-PT-PES | 32.15% | 00:02:02 | 2 |
| TOTAL GENERAL | 100% | 00:06:19 | 6 |

Informe Semanal de Precampaña de Concejales a los Ayuntamientos

Del 13 al 14 de enero de 2018.

IMPORTANCIA DE LAS NOTICIAS. JERARQUIZACIÓN POR PARTIDOS POLÍTICOS, COALICIONES, CANDIDATURAS COMUNES E INDEPENDIENTES

TELEVISIÓN

En esta variable no se registró tiempo ni menciones para partidos políticos, coaliciones y candidaturas comunes o independientes en televisión.

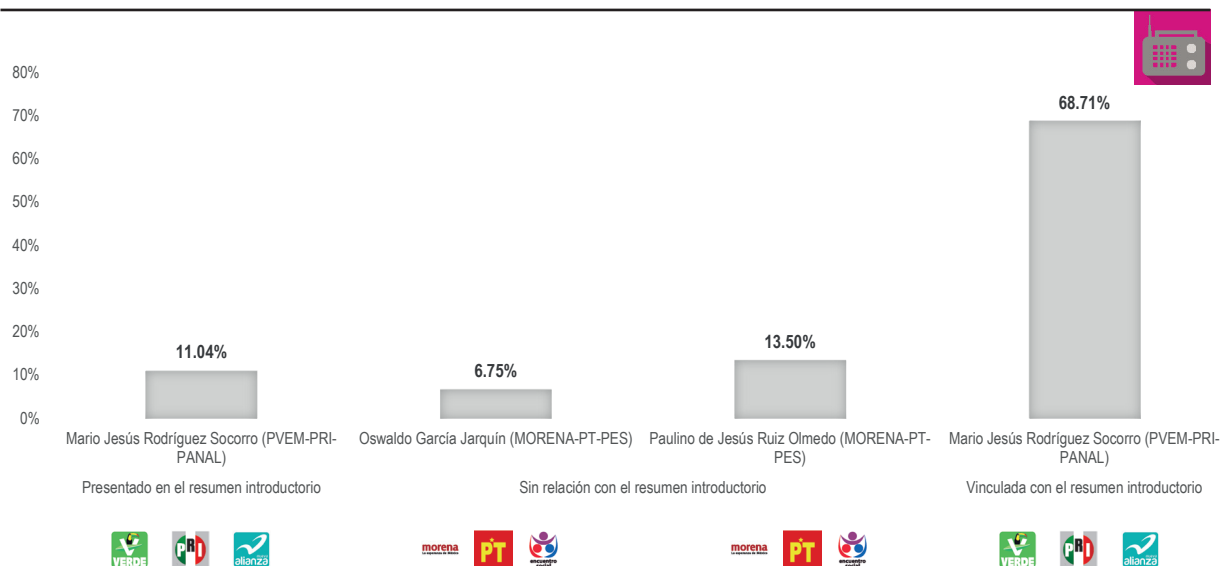


Informe Semanal de Precampaña de Concejales a los Ayuntamientos

Del 13 al 14 de enero de 2018.

IMPORTANCIA DE LAS NOTICIAS, JERARQUIZACIÓN POR PARTIDOS POLÍTICOS, COALICIONES, CANDIDATURAS COMUNES E INDEPENDIENTES

RADIO



El tiempo total en espacios noticiosos de radio dedicado a actores políticos fue de **2 minutos, 43 segundos**, de los cuales 1 minuto, 52 segundos corresponde a la jerarquización de la información **Vinculada con el Resumen Introductorio**; 33 segundos a **Sin Relación con el Resumen Introductorio**; y 18 segundos a **Presentado en el Resumen Introductorio**.

Se registraron 4 menciones, de las cuales 2 corresponden a la jerarquización de la información **Sin Relación con el Resumen Introductorio**; 1 a **Vinculada con el Resumen Introductorio**; y 1 a **Presentado en el Resumen Introductorio**.

La jerarquización de la información que registró más tiempo en espacios de radio fue **Vinculada con el Resumen Introductorio**, con 1 minuto, 52 segundos; y **Sin Relación con el Resumen Introductorio** fue la que registró el mayor número de menciones, con 2.

| JERARQUIZACIÓN DE LA NOTA | PORCENTAJE | TIEMPO | MENCIONES |
|--|---------------|-----------------|-----------|
| Presentado en el resumen introductorio | 11.04% | 00:00:18 | 1 |
| Mario Jesús Rodríguez Socorro (PVEM-PRI-PANAL) | 11.04% | 00:00:18 | 1 |
| Sin relación con el resumen introductorio | 20.25% | 00:00:33 | 2 |
| Oswaldo García Jarquín (MORENA-PT-PES) | 6.75% | 00:00:11 | 1 |
| Paulino de Jesús Ruiz Olmedo (MORENA-PT-PES) | 13.50% | 00:00:22 | 1 |
| Vinculada con el resumen introductorio | 68.71% | 00:01:52 | 1 |
| Mario Jesús Rodríguez Socorro (PVEM-PRI-PANAL) | 68.71% | 00:01:52 | 1 |
| TOTAL GENERAL | 100% | 00:02:43 | 4 |

Informe Semanal de Precampaña de Concejales a los Ayuntamientos

Del 13 al 14 de enero de 2018.

IMPORTANCIA DE LAS NOTICIAS. JERARQUIZACIÓN POR ACTORES POLÍTICOS

TELEVISIÓN

En esta variable no se registró tiempo ni menciones para actores políticos en televisión.

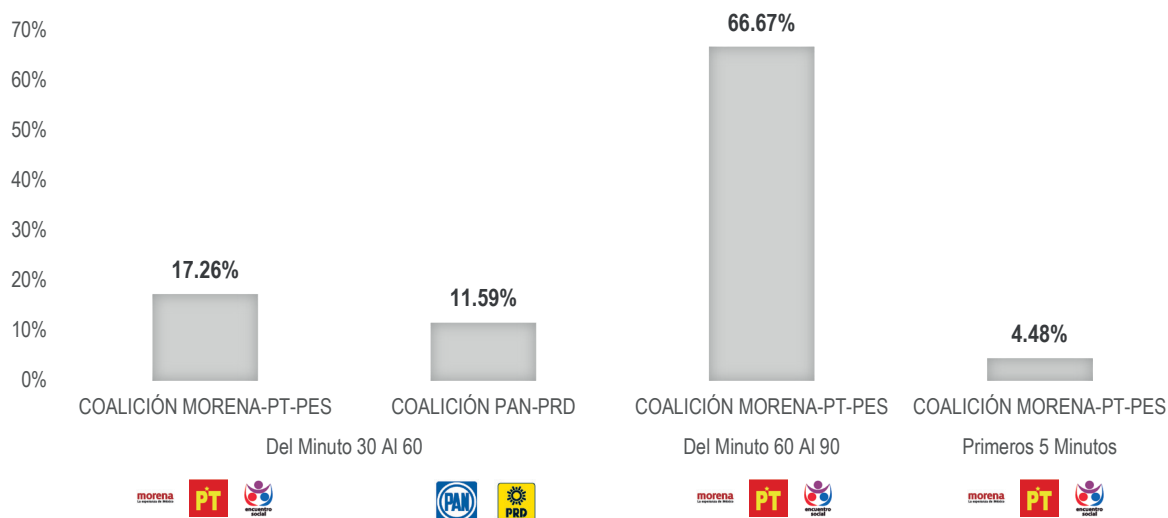


Informe Semanal de Precampaña de Concejales a los Ayuntamientos

Del 13 al 14 de enero de 2018.

IMPORTANCIA DE LAS NOTICIAS. SEGMENTO DE TIEMPO EN QUE APARECE LA NOTA POR PARTIDOS POLÍTICOS, COALICIONES, CANDIDATURAS COMUNES E INDEPENDIENTES

RADIO



El tiempo total en radio de espacios noticiosos dedicado a partidos políticos y coaliciones fue de **6 minutos, 19 segundos**, de los cuales 4 minutos, 13 segundos corresponden al segmento **del minuto 60 al 90** del tiempo en que aparecen la nota en el espacio noticioso; 1 minuto, 49 segundos **del minuto 30 al 60**; y 17 segundos a los **primeros 5 minutos**.

Se registraron un total de 6 menciones, de las cuales 3 corresponden al segmento del minuto **60 al 90**; 2 del **minuto 30 al 60**; y 1 a los **primeros 5 minutos**.

El segmento que registró más tiempo y el mayor número de menciones fue del **minuto 60 al 90**, con 4 minutos, 13 segundos y 3 menciones.

| JERARQUIZACIÓN DE LA NOTA | PORCENTAJE | TIEMPO | MENCIONES |
|----------------------------|---------------|-----------------|-----------|
| Del Minuto 30 Al 60 | 28.85% | 00:01:50 | 2 |
| COALICIÓN MORENA-PT-PES | 17.26% | 00:01:05 | 1 |
| COALICIÓN PAN-PRD | 11.59% | 00:00:44 | 1 |
| Del Minuto 60 Al 90 | 66.67% | 00:04:13 | 3 |
| COALICIÓN MORENA-PT-PES | 66.67% | 00:04:13 | 3 |
| Primeros 5 Minutos | 4.48% | 00:00:17 | 1 |
| COALICIÓN MORENA-PT-PES | 4.48% | 00:00:17 | 1 |
| TOTAL GENERAL | 100% | 00:06:19 | 6 |

Informe Semanal de Precampaña de Concejales a los Ayuntamientos

Del 13 al 14 de enero de 2018.

IMPORTANCIA DE LAS NOTICIAS. SEGMENTO DE TIEMPO EN QUE APARECE LA NOTA POR PARTIDOS POLÍTICOS, COALICIONES, CANDIDATURAS COMUNES E INDEPENDIENTES

TELEVISIÓN

En esta variable no se registró tiempo ni menciones para partidos políticos, coaliciones y candidaturas comunes o independientes en televisión.

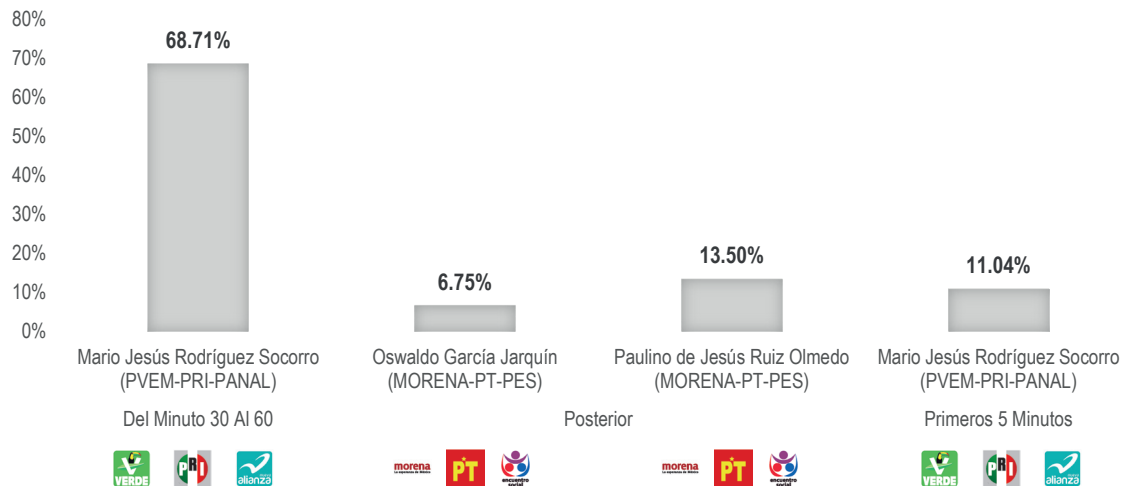


Informe Semanal de Precampaña de Concejales a los Ayuntamientos

Del 13 al 14 de enero de 2018.

IMPORTANCIA DE LAS NOTICIAS. SEGMENTO DE TIEMPO EN QUE APARECE LA NOTA POR ACTORES POLÍTICOS

RADIO



El tiempo total en radio de espacios noticiosos dedicado a actores políticos fue de **2 minutos, 43 segundos**, de los cuales 1 minuto, 52 segundos corresponde al segmento **Del minuto 30 al 60** del tiempo en el que aparece la nota en el espacio noticioso; 33 segundos al segmento **Posterior**; y 18 segundos a **Primeros 5 minutos**.

Se registraron 4 menciones, de las cuales 2 corresponden al segmento **Posterior** del tiempo en el que aparece la nota en el espacio noticioso; 1 al segmento **Del minuto 30 al 60**; y 1 a **Primeros 5 minutos**.

El segmento en que aparece la nota en el espacio noticioso que más tiempo registró fue **Del minuto 30 al 60**, con 1 minuto, 52 segundos; y el segmento que más menciones registró fue **Posterior**, con 2.

| JERARQUIZACIÓN DE LA NOTA | PORCENTAJE | TIEMPO | MENCIONES |
|--|---------------|-----------------|-----------|
| Del Minuto 30 Al 60 | 68.71% | 00:01:52 | 1 |
| Mario Jesús Rodríguez Socorro (PVEM-PRI-PANAL) | 68.71% | 00:01:52 | 1 |
| Posterior | 20.25% | 00:00:33 | 2 |
| Oswaldo García Jarquín (MORENA-PT-PES) | 6.75% | 00:00:11 | 1 |
| Paulino de Jesús Ruiz Olmedo (MORENA-PT-PES) | 13.50% | 00:00:22 | 1 |
| Primeros 5 Minutos | 11.04% | 00:00:18 | 1 |
| Mario Jesús Rodríguez Socorro (PVEM-PRI-PANAL) | 11.04% | 00:00:18 | 1 |
| TOTAL GENERAL | 100% | 00:02:43 | 4 |

Informe Semanal de Precampaña de Concejales a los Ayuntamientos

Del 13 al 14 de enero de 2018.

IMPORTANCIA DE LAS NOTICIAS. SEGMENTO DE TIEMPO EN QUE APARECE LA NOTA POR ACTORES POLÍTICOS

TELEVISIÓN

En esta variable no se registró tiempo ni menciones para actores políticos en televisión.

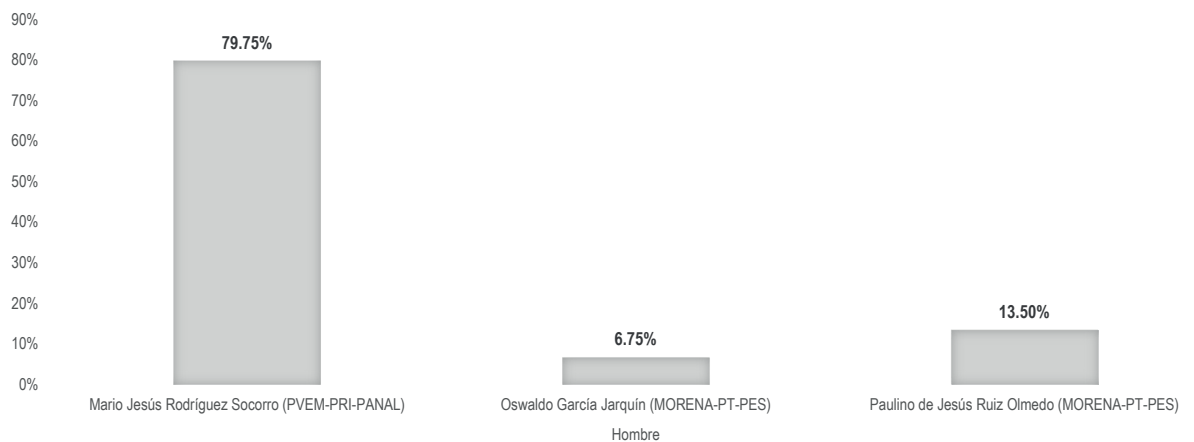


Informe Semanal de Precampaña de Concejales a los Ayuntamientos

Del 13 al 14 de enero de 2018.

PARIDAD DE GÉNERO POR ACTORES POLÍTICOS

RADIO



El tiempo total en espacios noticiosos de radio dedicado a actores políticos fue de **2 minutos, 43 segundos**, los cuales en su totalidad corresponden al género **Hombre**.

Se registraron 4 menciones, las cuales corresponden únicamente al género Hombre.

Mario Jesús Rodríguez Socorro fue el actor político que registró más tiempo y el mayor número de menciones en espacios noticiosos de radio con 2 minutos, 10 segundos y 2 menciones.

En esta variable no se observa la participación de mujeres en los espacios noticiosos de radio, ya que sólo fueron mencionados precandidatos hombres.

| PARIDAD DE GÉNERO | PORCENTAJE | TIEMPO | MENCIONES |
|--|-------------|-----------------|-----------|
| Hombre | | | |
| Mario Jesús Rodríguez Socorro (PVEM-PRI-PANAL) | 79.75% | 00:02:10 | 2 |
| Oswaldo García Jarquín (MORENA-PT-PES) | 6.75% | 00:00:11 | 1 |
| Paulino de Jesús Ruiz Olmedo (MORENA-PT-PES) | 13.50% | 00:00:22 | 1 |
| TOTAL GENERAL | 100% | 00:02:43 | 4 |

Informe Semanal de Precampaña de Concejales a los Ayuntamientos

Del 13 al 14 de enero de 2018.

PARIDAD DE GÉNERO POR ACTORES POLÍTICOS

TELEVISIÓN

En esta variable no se registró tiempo ni menciones para actores políticos en televisión.

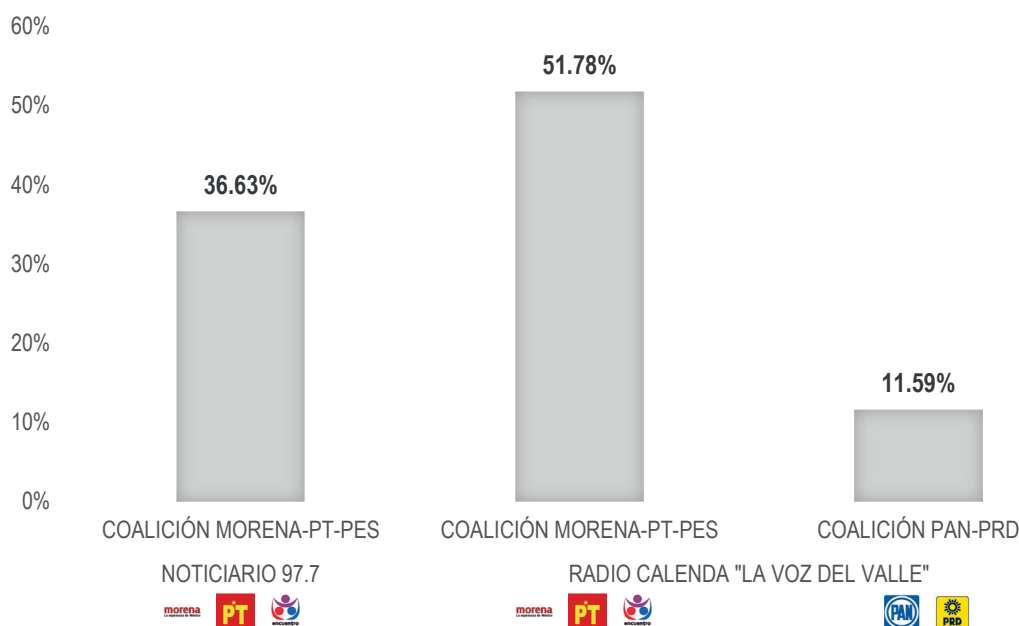


Informe Semanal de Precampaña de Concejales a los Ayuntamientos

Del 13 al 14 de enero de 2018.

PROGRAMA NOTICIOSO POR PARTIDOS POLÍTICOS, COALICIONES, CANDIDATURAS COMUNES E INDEPENDIENTES

RADIO



El tiempo total en espacios noticiosos de radio dedicado a partidos políticos y coaliciones fue de **6 minutos, 19 segundos**, de los cuales los programas noticiosos que con más tiempo dedicado a partidos políticos, coaliciones y candidaturas comunes e independientes fue:

Radio Calenda "La Voz del Valle" con 4 minutos y **Noticiarios 97.7** con 2 minutos, 19 segundos.

Se registraron un total de **6** menciones, de las cuales **3** corresponden para Radio Calenda "La Voz del Valle" y **3** para Noticiarios 97.7.

Radio Calenda "La Voz del Valle" fue el programa noticioso de radio que más tiempo otorgó a la **Coalición MORENA-PT-PES "Juntos Haremos Historia"** con 3 minutos, 17 segundos.

| PROGRAMA NOTICIOSO | PORCENTAJE | TIEMPO | MENCIONES |
|--|-------------|-----------------|-----------|
| NOTICIARIO 97.7 | 36.63% | 00:02:19 | 3 |
| COALICIÓN MORENA-PT-PES | 36.63% | 00:02:19 | 3 |
| RADIO CALEDA "LA VOZ DEL VALLE" | 63.37% | 00:04:00 | 3 |
| COALICIÓN MORENA-PT-PES | 51.78% | 00:03:16 | 2 |
| COALICIÓN PAN-PRD | 11.59% | 00:00:44 | 1 |
| TOTAL GENERAL | 100% | 00:06:19 | 6 |

Informe Semanal de Precampaña de Concejales a los Ayuntamientos

Del 13 al 14 de enero de 2018.

PROGRAMA NOTICIOSO POR PARTIDOS POLÍTICOS, COALICIONES, CANDIDATURAS
COMUNES E INDEPENDIENTES

TELEVISIÓN

*En esta variable no se registró tiempo ni menciones para
partidos políticos, coaliciones y candidaturas comunes o
independientes en televisión.*

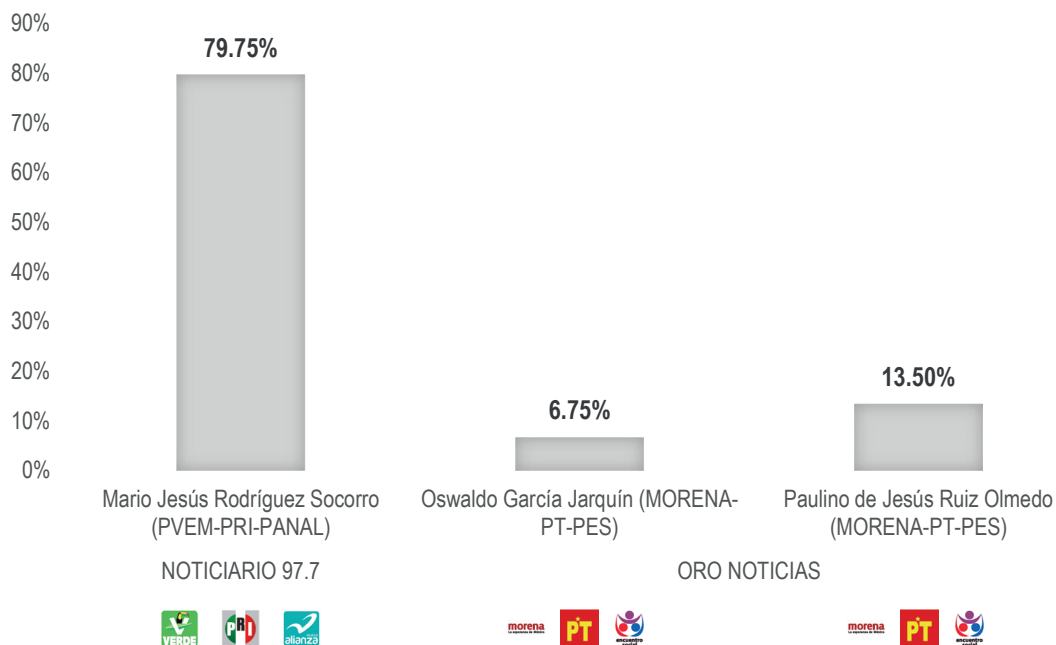


Informe Semanal de Precampaña de Concejales a los Ayuntamientos

Del 13 al 14 de enero de 2018.

PROGRAMA NOTICIOSO POR ACTORES POLÍTICOS

RADIO



El tiempo total en espacios noticiosos de radio dedicado a actores políticos fue de **2 minutos, 43 segundos**; de los cuales los programas noticiosos que registraron más tiempo dedicado a actores políticos fueron:

Noticiero 97.7 con 2 minutos, 10 segundos y **Oro Noticias** con 33 segundos.

Se registró un total de **4** menciones, de las cuales **2** corresponden al programa noticioso Noticiero 97.7 y **2** a Oro Noticias.

Noticiero 97.7 fue el programa noticioso de radio que más tiempo y menciones otorgó a un actor político, con 2 minutos, 10 segundos y 2 menciones.

| PROGRAMA NOTICIOSO | PORCENTAJE | TIEMPO | MENCIONES |
|--|---------------|-----------------|-----------|
| NOTICARIO 97.7 | 79.75% | 00:02:10 | 2 |
| Mario Jesús Rodríguez Socorro (PVEM-PRI-PANAL) | 79.75% | 00:02:10 | 2 |
| ORO NOTICIAS | 20.25% | 00:00:33 | 2 |
| Oswaldo García Jarquín (MORENA-PT-PES) | 6.75% | 00:00:11 | 1 |
| Paulino de Jesús Ruiz Olmedo (MORENA-PT-PES) | 13.50% | 00:00:22 | 1 |
| TOTAL GENERAL | 100% | 00:02:43 | 4 |

Informe Semanal de Precampaña de Concejales a los Ayuntamientos

Del 13 al 14 de enero de 2018.

PROGRAMA NOTICIOSO POR ACTORES POLÍTICOS

TELEVISIÓN

*En esta variable no se registró tiempo ni menciones
para actores políticos en televisión*



Informe Semanal de Precampaña de Diputadas y Diputados Locales

Del 13 al 14 de enero de 2018.

ESTACIONES DE RADIO Y DE TELEVISIÓN DEL CATÁLOGO DEL INE
OBJETO DEL MONITOREO

ANEXOS

| SIGLAS | FRECUENCIA / CANAL | CANAL VIRTUAL | NOMBRE DE LA ESTACIÓN | TIPO DE EMISORA |
|-----------|-----------------------|------------------|----------------------------------|-----------------|
| XHPIXT-FM | 98.9 Mhz. | | | FM |
| XHPNOC-FM | 96.5 Mhz. | | | FM |
| XHÑUC-FM | 88.1 Mhz. | | | FM |
| XHEJU-FM | 95.3 Mhz. | | | FM |
| XHCA-FM | 103.9 Mhz. | | Azul Estéreo | FM |
| XEPX-AM | 650 Khz. | | Radio Fórmula | Migración AM-FM |
| XHEPX-FM | 99.9 Mhz. | | | |
| XEGLO-AM | 780 Khz. | | La Voz de la Sierra de Juárez | AM |
| XHGJO-FM | 88.3 Mhz. | | | FM |
| XHOU-FM | 105.3 Mhz. | | Sensación Estéreo | FM |
| XHPHUA-FM | 100.1 Mhz. | | | FM |
| XHPLEO-FM | 88.5 Mhz. | | | FM |
| XHAH-FM | 90.1 Mhz. | | Ke Buena | FM |
| XHTEKA-FM | 91.7 Mhz. | | Radio TK | FM |
| XHCORO-FM | 98.7 Mhz. | | Ke Buena | FM |
| XEYG-AM | 660 Khz. | | La Consentida | Migración AM-FM |
| XHYG-FM | 90.5 Mhz. | | | |
| XHMRO-FM | 104.7 Mhz. | | | FM |
| XHTFM-FM | 107.9 Mhz. | | Radio Nandia | FM |
| XHDCA-FM | 100.5 Mhz. | | | FM |
| XHOJF-FM | 92.1 Mhz. | | S/D | FM |
| XEOAEP-AM | 710 Khz. | | | AM |
| XHNR-FM | 98.5 Mhz. | | Exa FM | FM |
| XHOCA-FM | 89.7 Mhz. | | La Grande de Oaxaca | FM |
| XHOQ-FM | 100.1 Mhz. | | La Súper Q | FM |
| XHAX-FM | 93.7 Mhz. | | XEAX | FM |
| XHCE-FM | 95.7 Mhz. | | Radio Hit, Ke Buena | FM |
| XEIU-AM | 990 Khz. | | Stereo Crystal | Combo |
| XHIU-FM | 105.7 Mhz. | | | |
| XEOA-AM | 570 Khz. | | OA Radio Mexicana | Migración AM-FM |
| XHEOA-FM | 94.9 Mhz. | | | |
| XHYN-FM | 102.9 Mhz. | | Dimensión 8-20 | FM |
| XHZB-FM | 101.7 Mhz. | | Radio Oro la Tremenda | FM |
| XEACC-AM | 870 Khz. | | Radio Fórmula | Migración AM-FM |
| XHACC-FM | 93.3 Mhz. | | | |
| XHEDO-FM | 94.1 Mhz. | | Estéreo Esmeralda | FM |
| XEPOR-AM | 740 Khz. | | La Explosiva | Migración AM-FM |
| XHPOR-FM | 98.7 Mhz. | | | |
| XEHL-AM | 550 Khz. | | Los 40 principales | Combo |
| XHHLL-FM | 97.1 Mhz. | | | |

| | | | |
|-----------|------------|--|-------------|
| XHSCO-FM | 96.3 Mhz. | Estéreo Istmo | FM |
| XHIKE-FM | 89.1 Mhz. | | FM |
| XHPCRU-FM | 94.5 Mhz. | | FM |
| XHPSAL-FM | 95.3 Mhz. | | FM |
| XHRCV-FM | 107.9 Mhz. | Radio Candela | FM |
| XHUH-FM | 96.9 Mhz. | La Consentida | FM |
| XHXP-FM | 106.5 Mhz. | La Súper Buena | FM |
| XHTXP-FM | 89.9 Mhz. | | FM |
| XHPSJB-FM | 92.3 Mhz. | | FM |
| XHPSEB-FM | 104.9 Mhz. | | FM |
| XEOJN-AM | 950 Khz. | La Voz de Chinantla | AM |
| XHSPP-FM | 102.3 Mhz. | Radical 102.3 | FM |
| XHVMF-FM | 106.9 Mhz. | | FM |
| XHPTEC-FM | 99.1 Mhz. | | FM |
| XHRPO-FM | 97.7 Mhz. | La Ley 710 | FM |
| XEKC-AM | 1460 Khz. | Stereo Éxitos | Combo |
| XHKC-FM | 100.9 Mhz. | | |
| XHTLX-FM | 100.5 Mhz. | La Poderosa | FM |
| XHTRO-FM | 94.1 Mhz. | | FM |
| XHUAT-FM | 103.1 Mhz. | Éstereo Huatulco | FM |
| XHHDH-FM | 106.3 Mhz. | | FM |
| XHJP-FM | 107.9 Mhz. | MIXE | FM |
| XEJAM-AM | 1260 Khz. | La Voz de la Costa Chica | AM |
| XHJUX-FM | 94.7 Mhz. | | FM |
| XHPNX-FM | 98.1 Mhz. | Radio Costa | FM |
| XHKZ-FM | 98.1 Mhz. | KZ La Voz del Istmo | FM |
| XETLA-AM | 930 Khz. | La Voz de la Mixteca | AM |
| XHZAA-FM | 96.3 Mhz. | La Voz del Pueblo que despierta y se levanta | FM |
| XHTUT-FM | 106.1 Mhz. | | FM |
| XHPVTS-FM | 98.5 Mhz. | | FM |
| XHPVTP-FM | 92.7 Mhz. | | FM |
| XHCHT-FM | 90.1 Mhz. | Oaxaca Radio | Retransmite |
| XHHPL-FM | 91.9 Mhz. | Oaxaca Radio | Retransmite |
| XHUUAU-FM | 97.3 Mhz. | Oaxaca Radio | Retransmite |
| XHLAB-FM | 100.9 Mhz. | Oaxaca Radio | Retransmite |
| XHMAJ-FM | 100.9 Mhz. | Oaxaca Radio | Retransmite |
| XHMPD-FM | 90.9 Mhz. | Oaxaca Radio | Retransmite |
| XHCMA-FM | 91.5 Mhz. | Oaxaca Radio | Retransmite |
| XHOAX-FM | 96.9 Mhz. | Oaxaca Radio | FM |

| | | | | |
|-----------|------------|-----|--------------|--------------------|
| XHPLH-FM | 91.7 Mhz. | | Oaxaca Radio | Retransmite |
| XHPES-FM | 105.9 Mhz. | | Oaxaca Radio | Retransmite |
| XHPUV-FM | 92.1 Mhz. | | Oaxaca Radio | Retransmite |
| XHSLC-FM | 92.9 Mhz. | | Oaxaca Radio | Retransmite |
| XHSFJ-FM | 103.9 Mhz. | | Oaxaca Radio | Retransmite |
| XHJBC-FM | 89.3 Mhz. | | Oaxaca Radio | Retransmite |
| XHSBC-FM | 88.9 Mhz. | | Oaxaca Radio | Retransmite |
| XHJBT-FM | 102.7 Mhz. | | Oaxaca Radio | Retransmite |
| XHSJB-FM | 95.3 Mhz. | | Oaxaca Radio | Retransmite |
| XHSPH-FM | 96.7 Mhz. | | Oaxaca Radio | Retransmite |
| XHPED-FM | 107.9 Mhz. | | Oaxaca Radio | Retransmite |
| XHSAJ-FM | 99.3 Mhz. | | Oaxaca Radio | Retransmite |
| XHSMJ-FM | 89.7 Mhz. | | Oaxaca Radio | Retransmite |
| XHSMT-FM | 99.5 Mhz. | | Oaxaca Radio | Retransmite |
| XHSTH-FM | 94.5 Mhz. | | Oaxaca Radio | Retransmite |
| XHSTC-FM | 107.5 Mhz. | | Oaxaca Radio | Retransmite |
| XHSJO-FM | 101.1 Mhz. | | Oaxaca Radio | Retransmite |
| XHSPN-FM | 97.3 Mhz. | | Oaxaca Radio | Retransmite |
| XHCRR-FM | 92.9 Mhz. | | Oaxaca Radio | Retransmite |
| XHTFO-FM | 94.3 Mhz. | | Oaxaca Radio | Retransmite |
| XHPEP-FM | 104.1 Mhz. | | Oaxaca Radio | Retransmite |
| XHTLJ-FM | 88.9 Mhz. | | Oaxaca Radio | Retransmite |
| XHVTM-FM | 102.5 Mhz. | | Oaxaca Radio | Retransmite |
| XHVSE-FM | 93.3 Mhz. | | Oaxaca Radio | Retransmite |
| XHRIG-FM | 107.9 Mhz. | | Oaxaca Radio | Retransmite |
| XHBO-TDT | 32 | 4.1 | Tele Tres | TDT |
| XHAPF-TDT | 21 | 9.1 | CORTV | TDT Retransmite |
| XHCPO-TDT | 23 | 9.1 | CORTV | TDT Retransmite |
| XHCRP-TDT | 22 | 9.1 | CORTV | TDT Retransmite |
| XHUJZ-TDT | 22 | 9.1 | CORTV | TDT Retransmite |
| XHAOX-TDT | 36 | 9.1 | CORTV | TDT |
| XHSGX-TDT | 28 | 9.1 | CORTV | TDT Retransmite |
| XHJBT-TDT | 20 | 9.1 | CORTV | TDT Retransmite |
| XHSDP-TDT | 22 | 9.1 | CORTV | TDT Retransmite |
| XHSPT-TDT | 22 | 9.1 | CORTV | TDT Retransmite |
| XHSCJ-TDT | 27 | 9.1 | CORTV | TDT Retransmite |
| XHSMI-TDT | 23 | 9.1 | CORTV | TDT Retransmite |

| | | | | |
|-----------|--------|-----|---------------|--------------------|
| XHSXL-TDT | 22 | 9.1 | CORTV | TDT Retransmite |
| XHPOX-TDT | 40 | 9.1 | CORTV | TDT Retransmite |
| XHNEA-TDT | 22 | 9.1 | CORTV | TDT Retransmite |
| XHTLO-TDT | 21 | 9.1 | CORTV | TDT Retransmite |
| XHJZA-TDT | 41 | 9.1 | CORTV | TDT Retransmite |
| XHHLO-TDT | 31 | 2.1 | Las Estrellas | TDT Retransmite |
| XHMIO-TDT | 39 | 2.1 | Las Estrellas | TDT Retransmite |
| XHBN-TDT | 29 (+) | 2.1 | Las Estrellas | TDT |
| XHPAO-TDT | 21 | 2.1 | Las Estrellas | TDT Retransmite |
| XHPNO-TDT | 32 | 2.1 | Las Estrellas | TDT Retransmite |
| XHPIX-TDT | 34 | 5.1 | Canal 5 | TDT Retransmite |
| XHIH-TDT | 35 | 5.1 | Canal 5 | TDT Retransmite |
| XHHHN-TDT | 39 | 5.1 | Canal 5 | TDT |
| XHPAT-TDT | 38 | 2.1 | Las Estrellas | TDT |
| XHPAT-TDT | 38.2 | 5.1 | Canal 5 | Multiprogramación |
| XHPET-TDT | 31 | 2.1 | Las Estrellas | TDT |
| XHPET-TDT | 31.2 | 5.1 | Canal 5 | Multiprogramación |
| XHOXO-TDT | 34 | 5.1 | Canal 5 | TDT |
| XHOXO-TDT | 34.2 | 5.2 | TV3 PUEBLA | Multiprogramación |
| XHHDL-TDT | 31 | 7.1 | Azteca 7 | TDT |
| XHJP-TDT | 23 | 7.1 | Azteca 7 | TDT Retransmite |
| XHOXX-TDT | 27 | 1.1 | Azteca 13 | TDT |
| XHSMT-TDT | 48 | 7.1 | Azteca 7 | TDT |
| XHSMT-TDT | 48.2 | 1.1 | Azteca 13 | Multiprogramación |
| XHPCE-TDT | 33 | 1.1 | Azteca 13 | TDT |
| XHPCE-TDT | 33.2 | 1.2 | Azteca 7 | Multiprogramación |
| XHDG-TDT | 26 | 7.1 | Azteca 7 | TDT |
| XHDG-TDT | 26.2 | 7.2 | A+ | Multiprogramación |
| XHINC-TDT | 24 | 1.1 | Azteca 13 | TDT |
| XHINC-TDT | 24.2 | 7.1 | Azteca 7 | Multiprogramación |

| | | | | |
|------------|------|------|-------------------|-------------------|
| XHJN-TDT | 33 | 1.1 | Azteca 13 | TDT |
| XHJN-TDT | 33.2 | 1.2 | Proyecto 40 | Multiprogramación |
| XHIG-TDT | 25 | 1.1 | Azteca 13 | TDT |
| XHIG-TDT | 25.2 | 1.2 | Proyecto 40 | Multiprogramación |
| XHSCO-TDT | 46 | 1.1 | Azteca 13 | TDT |
| XHSCO-TDT | 46.2 | 1.2 | Proyecto 40 | Multiprogramación |
| XHPSO-TDT | 30 | 7.1 | Azteca 7 | TDT |
| XHPSO-TDT | 30.2 | 7.2 | A+ | Multiprogramación |
| XHOPOA-TDT | 35 | 14.1 | Una Voz con Todos | TDT |
| XHOPOA-TDT | 35.2 | 11.1 | Once TV | Multiprogramación |
| XHOPOA-TDT | 35.3 | 22.1 | Canal 22 | Multiprogramación |
| XHOPOA-TDT | 35.4 | | Ingenio TV | Multiprogramación |
| XHOPOA-TDT | 35.5 | 20.1 | TV UNAM | Multiprogramación |
| XHPBMR-TDT | 13 | | | TDT |
| XHCTOX-TDT | 16 | 3.1 | Imagen TV | TDT |
| XHCTOX-TDT | 16.2 | 3.4 | Excélsior TV | Multiprogramación |

Informe Semanal de Precampaña de Diputadas y Diputados Locales

Del 13 al 14 de enero de 2018.

BASE DE DATOS CD
