

INSTITUTO
ESTATAL ELECTORAL
y de Participación Ciudadana de Oaxaca.

INFORME SEMANAL

Monitoreo general de espacios noticiosos en
radio y televisión para los cargos de

CONCEJALES A LOS AYUNTAMIENTOS

- **PERIODO DE INTERCAMPAÑA**

Del 14 al 20 de mayo de 2018

- **PROCESO ELECTORAL ORDINARIO**

2017-2018



INFORME SEMANAL

Que presenta la empresa MASS Comunicación al Instituto Estatal Electoral y de Participación Ciudadana de Oaxaca en materia de **Monitoreo General de Espacios Noticiosos en Radio y Televisión para la fase de Intercampaña para los cargos de Concejales a los Ayuntamientos**, durante el Proceso Electoral Ordinario 2017-2018. Periodo del 14 al 20 de Mayo de 2018.

El presente informe corresponde al análisis de las estaciones de radio y canales de televisión que se ubican en el Estado de Oaxaca.

monitoreoelectoral.com.mx

ÍNDICE

BALANCE GENERAL	6
Tiempo total en espacios noticiosos por Partidos políticos, coaliciones, candidaturas comunes o independientes y por actores políticos. <i>Radio y Televisión</i>	9
Espacios noticiosos por Partidos políticos, coaliciones y candidaturas comunes o independientes. <i>Radio y Televisión</i>	10
Espacios noticiosos por Actores políticos. <i>Radio y Televisión</i>	11
Tiempo por Partidos políticos, coaliciones y candidaturas comunes o independientes. <i>Radio</i>	12
Tiempo por Partidos políticos, coaliciones y candidaturas comunes o independientes. <i>Televisión</i>	14
Tiempo por Actores políticos. <i>Radio</i>	16
Tiempo por Actores políticos. <i>Televisión</i>	20
ANÁLISIS POR VARIABLES	21
Género periodístico por Partidos políticos, coaliciones y candidaturas comunes o independientes. <i>Radio</i>	22
Género periodístico por Partidos políticos, coaliciones y candidaturas comunes o independientes. <i>Televisión</i>	24
Género periodístico por Actores políticos. <i>Radio</i>	26
Género periodístico por Actores políticos. <i>Televisión</i>	29
Valoración de la información por Partidos políticos, coaliciones y candidaturas comunes o independientes. <i>Radio</i>	30
Valoración de la información por Partidos políticos, coaliciones y candidaturas comunes o independientes. <i>Televisión</i>	32
Valoración de la información por Actores políticos. <i>Radio</i>	34

Valoración de la información por Actores políticos. <i>Televisión</i>	37
Recursos técnicos por Partidos políticos, coaliciones y candidaturas comunes o independientes. <i>Radio</i>	39
Recursos técnicos por Partidos políticos, coaliciones y candidaturas comunes o independientes. <i>Televisión</i>	41
Recursos técnicos por Actores políticos. <i>Radio</i>	43
Recursos técnicos por Actores políticos. <i>Televisión</i>	46
Importancia de las noticias. Jerarquización por Partidos políticos, coaliciones y candidaturas comunes o independientes. <i>Radio</i>	48
Importancia de las noticias. Jerarquización por Partidos políticos, coaliciones y candidaturas comunes o independientes. <i>Televisión</i>	50
Importancia de las noticias. Jerarquización por Actores políticos. <i>Radio</i>	52
Importancia de las noticias. Jerarquización por Actores políticos. <i>Televisión</i>	55
Importancia de las noticias. Segmento de tiempo en que aparecen por Partidos políticos, coaliciones y candidaturas comunes o independientes. <i>Radio</i>	57
Importancia de las noticias. Segmento de tiempo en que aparecen por Partidos políticos, coaliciones y candidaturas comunes o independientes. <i>Televisión</i>	59
Importancia de las noticias. Segmento de tiempo en que aparecen por Actores políticos. <i>Radio</i>	61
Importancia de las noticias. Segmento de tiempo en que aparecen por Actores políticos. <i>Televisión</i>	65
Información por Paridad de Género por Actores Políticos. <i>Radio</i>	66
Información por Paridad de Género por Actores Políticos. <i>Televisión</i>	69
Programa noticioso por Partidos políticos, coaliciones y candidaturas comunes o independientes. <i>Radio</i>	70
Programa noticioso por Partidos políticos, coaliciones y candidaturas comunes o independientes. <i>Televisión</i>	72
Programa noticioso por Actores Políticos. <i>Radio</i>	74
Programa noticioso por Actores Políticos. <i>Televisión</i>	79
Registro de encuestas o sondeos de opinión	81
ANEXOS Estaciones de Radio y de Televisión del Catálogo del INE objeto del monitoreo	82
Base de datos CD	88

ANÁLISIS GENERAL

BALANCE GENERAL

El presente informe corresponde al monitoreo semanal de espacios noticiosos de radio y televisión que se difunden en el estado de Oaxaca, para los cargos a Concejales a los Ayuntamientos, durante el periodo de Intercampaña, del Proceso Electoral Ordinario (PEO) 2017-2018, que comprende el periodo del 14 al 20 de mayo de 2018.

Se revisaron y analizaron durante este periodo un total de 571 horas, 40 minutos de radio y televisión en todo el estado.

El **tiempo total** de espacios noticiosos de **radio y televisión** dedicado a partidos políticos, coaliciones, candidaturas comunes o candidaturas independientes y actores políticos fue de **2 horas, 34 minutos, 32 segundos** y un total de **119 menciones**.

2 horas, 8 minutos, 8 segundos corresponden a **radio**; y 26 minutos, 24 segundos a **televisión**; 96 menciones corresponden a radio y 23 a televisión.

El **Partido Social Demócrata (PSD)** fue el partido político que registró más tiempo en espacios noticiosos de **radio**, con 8 minutos, 15 segundos.

MORENA fue el partido político que registró más menciones en espacios noticiosos de **radio**, con 5.

El **PVEM** fue el partido político que registró más tiempo en programas noticiosos de televisión con 8 minutos, 23 segundos.

El **PVEM** y **MORENA** fueron los partidos políticos que registraron más menciones en programas noticiosos de televisión con 4 cada uno.

Mariana Nassar Piñeyro fue la política que registró más tiempo en espacios noticiosos de radio con 13 minutos.

Juanita Arcelia Cruz Cruz fue la política que registró más menciones en espacios noticiosos de radio con 9.

Israel Ramírez Cortés (Kristel) y **Santos Cruz Martínez** fueron las políticas que registraron más tiempo y menciones en espacios noticiosos de televisión con 1 minuto, 53 segundos y 2 menciones cada una.

En materia de paridad de género en este periodo se registró información de **44** actores políticos en espacios noticiosos de radio, de los cuales **33** son **Hombres**, y **11** son **Mujeres**.

Así mismo se registró información de **4** **políticas transgénero**, en espacios noticiosos de **radio**, misma que forman parte de la estadística del género **Mujer**.

En materia de paridad de género durante este periodo se registró información en espacios noticiosos de **televisión**, de **5** **políticas transgénero**, mismas que forman parte de las estadísticas del género **Mujer**.

BALANCE GENERAL

Mariana Nassar Piñeyro fue la **política** que registró más tiempo en espacios noticiosos de **radio** con 13 minutos.

Juanita Arcelia Cruz Cruz fue la **política** que registró más menciones en espacios noticiosos de **radio** con 9.

Carlos Lavariega Gabriel fue el político que registró más tiempo en espacios noticiosos de **radio** con 9 minutos, 4 segundos.

Freddy Gil Pineda Gopar fue el **político** que registró más menciones en espacios noticiosos de radio con 5.

Israel Ramírez Cortés (Kristel) y **Santos Cruz Martínez** fueron las **políticas** que registraron más tiempo en espacios noticiosos de televisión con 1 minuto, 53 segundos cada una.

Enlace (Oaxaca) fue el programa noticioso de radio que más tiempo otorgó a un partido político, registrando 7 minutos, 55 segundos para el **PSD**.

Noticias CORTV fue el programa noticioso de televisión que más tiempo y menciones otorgó a un partido político, registrando 8 minutos, 23 segundos y 4 menciones para el **PVEM**.

En Comentario (Tlaxiaco) fue el programa noticioso de radio que más tiempo otorgó a una política, registrando 13 minutos para **Mariana Nassar Piñeyro**.

Libre Expresión (Huajuapán) fue el programa noticioso de radio que más menciones otorgó a una política, registrando 4 para **Juanita Arcelia Cruz Cruz**.

Noticiero Televisa Oaxaca fue el programa noticioso de televisión que más tiempo otorgó a políticas, registrando 1 minuto, 7 segundos para **Carlos Ceballos Rueda**, **Israel Ramírez Cortés (Kristel)** y **Santos Cruz Martínez**, respectivamente.

El **PSD** fue el partido político que registró más tiempo en espacios noticiosos de **radio**, en la variable de género periodístico **Entrevista**, con 7 minutos, 55 segundos.

MORENA fue el partido político que registró más piezas de monitoreo en espacios noticiosos de **radio**, en la variable de género periodístico **Nota Informativa**, con 5 piezas.

El **PVEM** fue el partido político que registró más tiempo en espacios noticiosos de **televisión**, en la variable de género periodístico **Entrevista**, con 6 minutos, 48 segundos.

MC y **MORENA** fueron los partidos políticos que registraron más menciones en espacios noticiosos de **televisión**, en la variable de género periodístico **Nota Informativa**, con 3 cada uno.

Mariana Nassar Piñeyro fue la política que registró más tiempo en espacios noticiosos de **radio**, en la variable de género periodístico **Entrevista**, con 13 minutos.

BALANCE GENERAL

Juanita Arcelia Cruz Cruz fue la política que registró más menciones en espacios noticiosos de radio, en la variable de género periodístico **Nota Informativa**, con 6.

Israel Ramírez Cortés (Kristel) y **Santos Cruz Martínez** fueron las políticas que registraron más tiempo y piezas de monitoreo en espacios noticiosos de televisión, en la variable de género periodístico **Nota Informativa**, con 1 minuto, 53 segundos y 2 piezas.

El **PSD** fue el partido político que registró más tiempo y menciones en espacios noticiosos de **radio**, en la valoración de la información **Positiva** con 7 minutos, 55 segundos.

MORENA fue el partido político que registró más menciones en espacios noticiosos de **radio**, en la valoración de la información **Neutra** con 4.

El **PVEM** fue el partido político que registró más tiempo en espacios noticiosos de **televisión**, en la valoración de la información **Neutra** con 8 minutos, 23 segundos.

MORENA y el **PVEM** fueron los partidos políticos que registraron más menciones en espacios noticiosos de **televisión**, en la valoración de la información **Neutra** con 4 cada uno.

Mariana Nassar Piñeyro fue la política que registró más tiempo en espacios noticioso de **radio** en la valoración de la información **Neutra**, con 13 minutos.

Juanita Arcelia Cruz Cruz fue la política que registró más menciones en espacios noticioso de **radio** en la valoración de la información **Negativa**, con 6.

Carlos Ceballos Rueda y **Santos Cruz Martínez** fueron las políticas que registraron más tiempo en espacios noticioso de televisión en la valoración de la información **Negativa**, con 1 minuto, 7 segundos cada una.

Así mismo **Israel Ramírez Cortés (Kristel)** registró 1 minuto, 7 segundos en la valoración de la información **Positiva**.

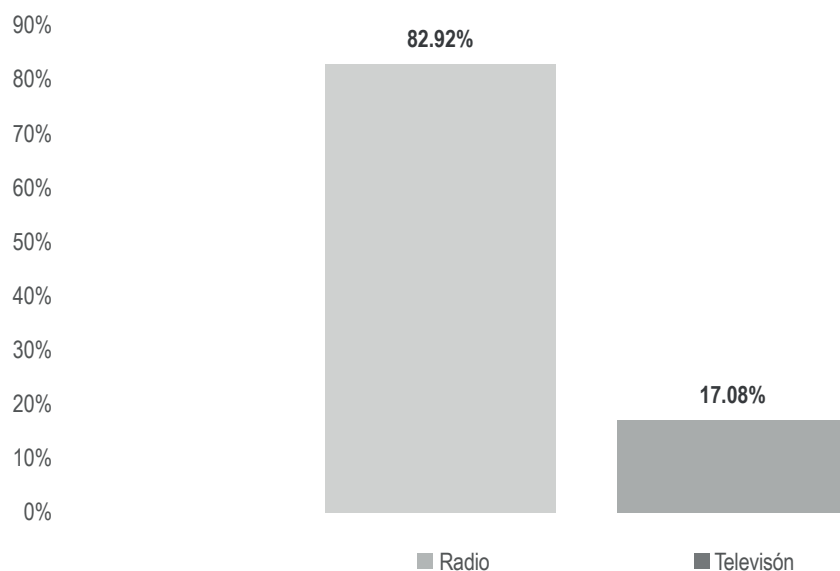
En este periodo no se registró encuesta o sondeo en relación a las precandidatas y precandidatos a Concejales a los Ayuntamientos.

Informe Semanal de Intercampaña de Concejales a los Ayuntamientos

Del 14 al 20 de mayo de 2018

TIEMPO TOTAL EN ESPACIOS NOTICIOSOS POR PARTIDOS POLÍTICOS, COALICIONES, CANDIDATURAS COMUNES O INDEPENDIENTES Y POR ACTORES POLÍTICOS

RADIO Y TELEVISIÓN



El tiempo total en espacios noticiosos de radio y televisión dedicado al tema de partidos políticos, coaliciones, candidaturas comunes o independientes y actores políticos, fue de **2 horas, 34 minutos, 32 segundos**, de los cuales:

2 horas, 8 minutos, 8 segundos corresponden a **radio**; y 26 minutos, 24 segundos a **televisión**.

Se registró un total de **119** menciones de las cuales, 96 corresponden a radio y 23 a televisión.

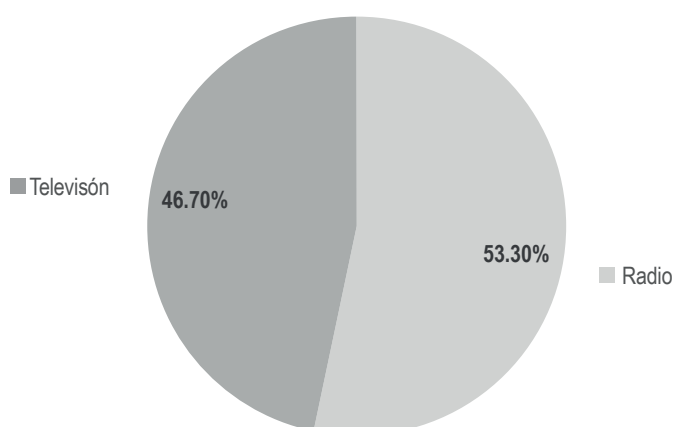
MONITOREO	PORCENTAJE	TIEMPO	MENCIONES
Radio	82.92%	02:08:08	96
Televisión	17.08%	00:26:24	23
TOTAL GENERAL	100%	02:34:32	119

Informe Semanal de Intercampaña de Concejales a los Ayuntamientos

Del 14 al 20 de mayo de 2018

ESPACIOS NOTICIOSOS POR PARTIDOS POLÍTICOS, COALICIONES Y CANDIDATURAS COMUNES O INDEPENDIENTES

RADIO Y TELEVISIÓN



El tiempo total en espacios noticiosos de radio y televisión dedicado a partidos políticos, coaliciones y candidaturas comunes o independientes fue **43 minutos, 26 segundos**, de los cuales:

23 minutos, 9 segundos corresponden a **radio**; y 20 minutos, 17 segundos a **televisión**.

Se registraron **34** menciones de las cuales 18 corresponden a radio y 16 a televisión

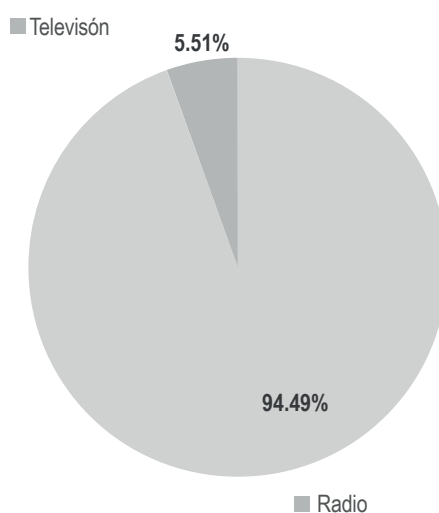
MONITOREO	PORCENTAJE	TIEMPO	MENCIONES
Radio	53.30%	00:23:09	18
Televisión	46.70%	00:20:17	16
TOTAL GENERAL	100%	00:43:26	34

Informe Semanal de Intercampaña de Concejales a los Ayuntamientos

Del 14 al 20 de mayo de 2018

ESPACIOS NOTICIOSOS POR ACTORES POLÍTICOS

RADIO Y TELEVISIÓN



El tiempo total en espacios noticiosos de televisión dedicado a actores políticos fue de **1 hora, 51 minutos, 6 segundos**, de los cuales:

1 hora, 44 minutos, 59 segundos corresponden a **radio**; y 6 minutos, 7 segundos a **televisión**.

Se registraron un total de **85** menciones, de las cuales 78 corresponden a radio y 7 a televisión.

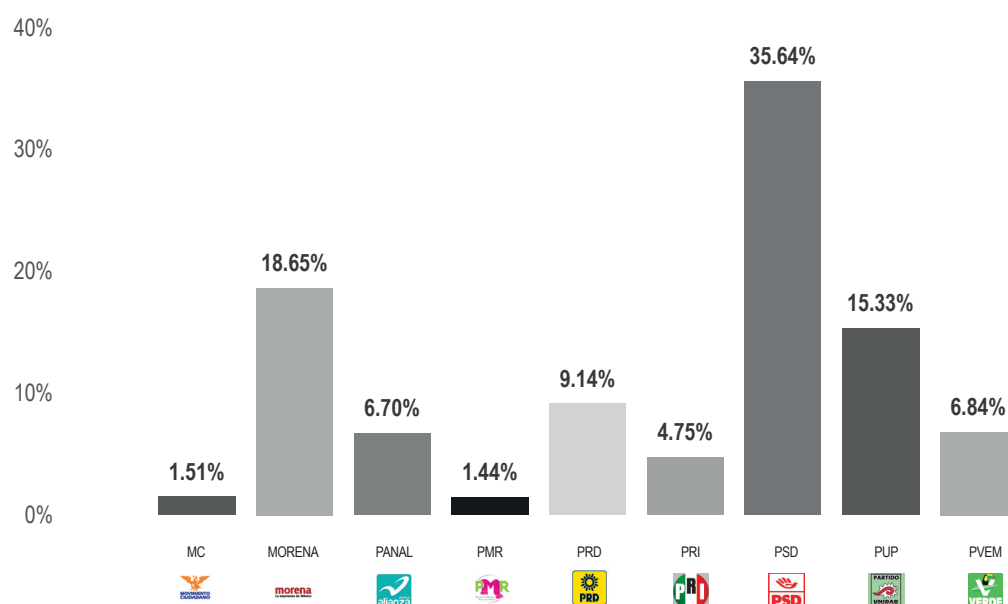
MONITOREO	PORCENTAJE	TIEMPO	MENCIONES
Radio	94.49%	01:44:59	78
Televisión	5.51%	00:06:07	7
TOTAL GENERAL	100%	01:51:06	85

Informe Semanal de Intercampaña de Concejales a los Ayuntamientos

Del 14 al 20 de mayo de 2018

TIEMPO POR PARTIDOS POLÍTICOS, COALICIONES Y CANDIDATURAS COMUNES O INDEPENDIENTES

RADIO



El tiempo total en espacios noticiosos de radio dedicado a partidos políticos, coaliciones y candidaturas comunes o independientes fue de **23 minutos, 9 segundos**, de los cuales los partidos políticos y coaliciones con más tiempo fueron:

Partido Social Demócrata (PSD) con 8 minutos, 15 segundos; **Movimiento de Regeneración Nacional (MORENA)** con 4 minutos, 19 segundos; y **Partido Unidad Popular (PUP)** con 3 minutos, 33 segundos.

Se registraron un total de **18** menciones, de las cuales los partidos que registraron más fueron:

MORENA con 5; y MC, PANAL, PRD, PSD y PVEM, con 2 cada uno.

El **PSD** fue el partido político que registró más tiempo en programas noticiosos de radio con 8 minutos, 15 segundos.

MORENA fue el partido político que registró más menciones en programas noticiosos de radio con 5.

*La información detallada de esta variable podrá consultarse en la tabla, misma que incluye partidos políticos, coaliciones, candidaturas independientes, porcentajes, tiempos y menciones.

Informe Semanal de Intercampaña de Concejales a los Ayuntamientos

Del 14 al 20 de mayo de 2018

TIEMPO POR PARTIDOS POLÍTICOS, COALICIONES Y CANDIDATURAS COMUNES O INDEPENDIENTES

RADIO



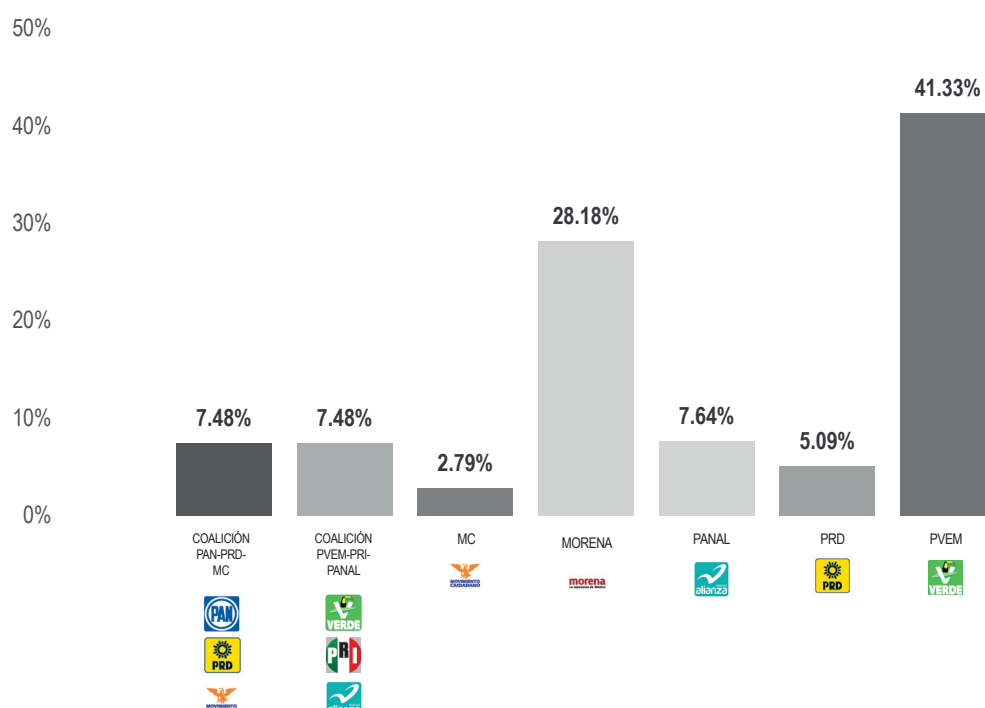
PARTIDO POLÍTICO, COALICIÓN O CANDIDATURA COMÚN	PORCENTAJE	TIEMPO	MENCIONES
MC	1.51%	00:00:21	2
MORENA	18.65%	00:04:19	5
PANAL	6.70%	00:01:33	2
PMR	1.44%	00:00:20	1
PRD	9.14%	00:02:07	2
PRI	4.75%	00:01:06	1
PSD	35.64%	00:08:15	2
PUP	15.33%	00:03:33	1
PVEM	6.84%	00:01:35	2
TOTAL GENERAL	100%	00:23:09	18

Informe Semanal de Intercampaña de Concejales a los Ayuntamientos

Del 14 al 20 de mayo de 2018

TIEMPO POR PARTIDOS POLÍTICOS, COALICIONES Y CANDIDATURAS COMUNES O INDEPENDIENTES

TELEVISIÓN



El tiempo total en espacios noticiosos de televisión dedicado a partidos políticos, coaliciones y candidaturas comunes o independientes fue de **20 minutos, 17 segundos**, de los cuales los partidos políticos con más tiempo fueron:

Partido Verde Ecologista de México (PVEM) con 8 minutos, 23 segundos; **MORENA** con 5 minutos, 43 segundos; y **Partido Nueva Alianza (PANAL)** con 1 minuto, 33 segundos.

Se registraron un total de **16** menciones, de las cuales los partidos con más menciones fueron **MORENA** y el **PVEM** con 4 cada uno y **MC** con 3.

El **PVEM** fue el partido político que registró más tiempo en programas noticiosos de televisión con 8 minutos, 23 segundos.

El **PVEM** y **MORENA** fueron los partidos políticos que registraron más menciones en programas noticiosos de televisión con 4 cada uno.

*La información detallada de esta variable podrá consultarse en la tabla, misma que incluye partidos políticos, coaliciones, candidaturas independientes, porcentajes, tiempos y menciones.

Informe Semanal de Intercampaña de Concejales a los Ayuntamientos

Del 14 al 20 de mayo de 2018

TIEMPO POR PARTIDOS POLÍTICOS, COALICIONES Y CANDIDATURAS COMUNES O INDEPENDIENTES

TELEVISIÓN



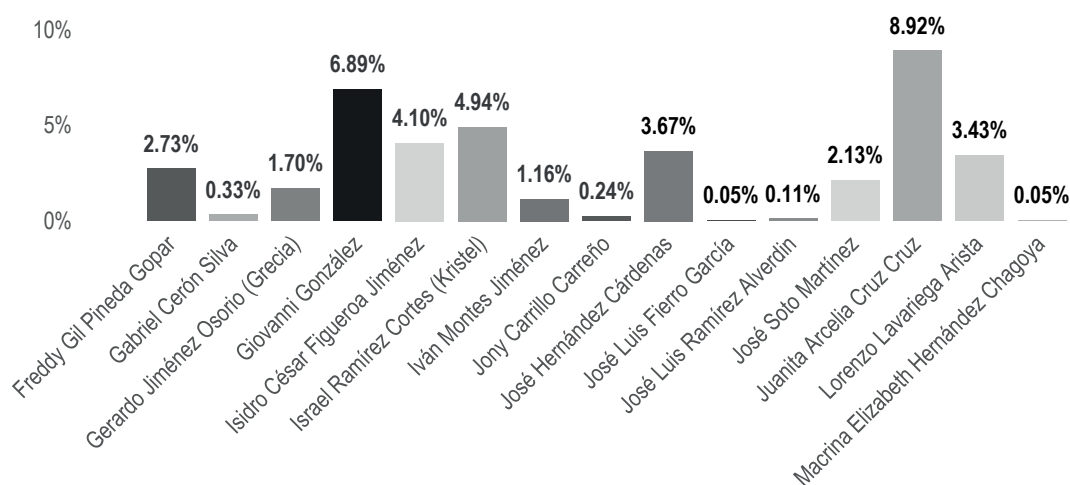
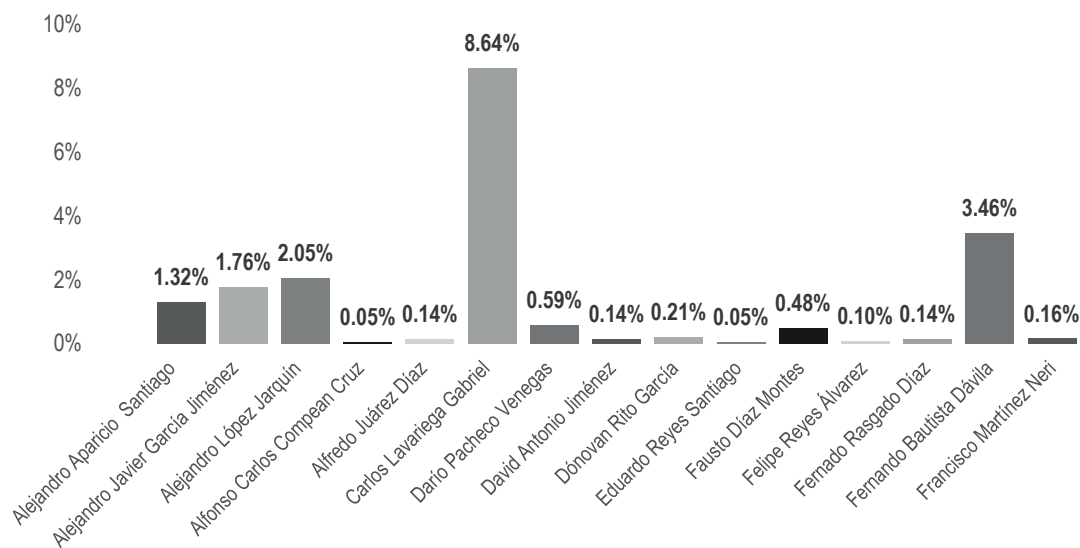
PARTIDO POLÍTICO, COALICIÓN O CANDIDATURA COMÚN	PORCENTAJE	TIEMPO	MENCIONES
COALICIÓN PAN-PRD-MC	7.48%	00:01:31	1
COALICIÓN PVEM-PRI-PANAL	7.48%	00:01:31	1
MC	2.79%	00:00:34	3
MORENA	28.18%	00:05:43	4
PANAL	7.64%	00:01:33	2
PRD	5.09%	00:01:02	1
PVEM	41.33%	00:08:23	4
TOTAL GENERAL	100%	00:20:17	16

Informe Semanal de Intercampaña de Concejales a los Ayuntamientos

Del 14 al 20 de mayo de 2018

TIEMPO POR ACTORES POLÍTICOS

RADIO

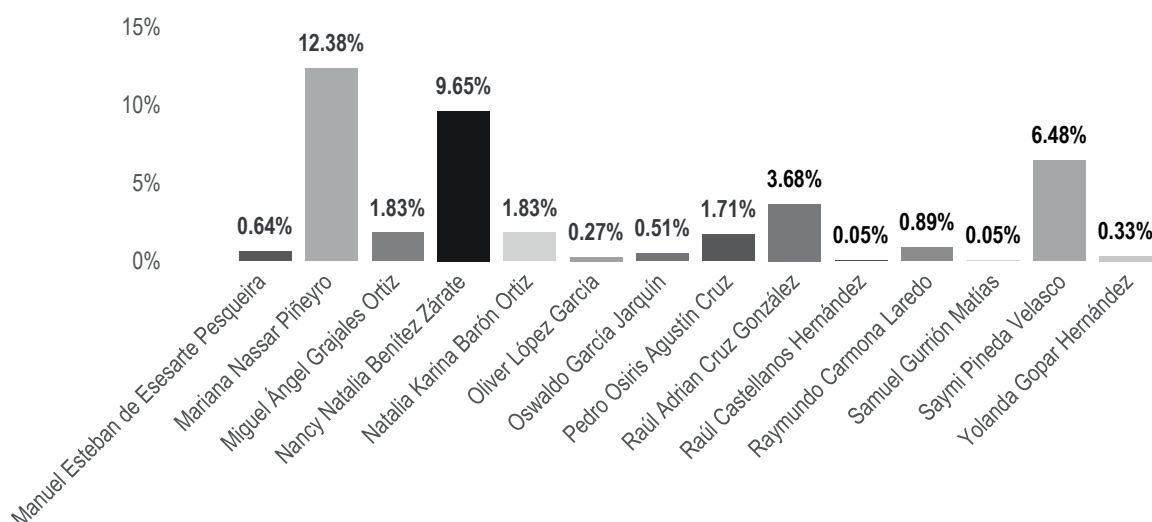


Informe Semanal de Intercampaña de Concejales a los Ayuntamientos

Del 14 al 20 de mayo de 2018

TIEMPO POR ACTORES POLÍTICOS

RADIO



El tiempo total en espacios noticiosos de radio dedicado a actores políticos fue de **1 hora, 44 minutos, 59 segundos**, de los cuales los políticos con más tiempo fueron:

Mariana Nassar Piñeyro con 13 minutos; **Nancy Natalia Benítez Zárate** con 10 minutos, 8 segundos; y **Juanita Arcelia Cruz Cruz** con 9 minutos, 22 segundos.

Se registró un total de **78** menciones, de las cuales los actores políticos con más menciones fueron:

Juanita Arcelia Cruz Cruz con 9; **Freddy Gil Pineda Gopar** con 5; y **Carlos Lavariega Gabriel** con 4.

Mariana Nassar Piñeyro fue la política que registró más tiempo en espacios noticiosos de radio con 13 minutos.

Juanita Arcelia Cruz Cruz fue la política que registró más menciones en espacios noticiosos de radio con 9.

*La información detallada de esta variable podrá consultarse en la tabla, misma que incluye actores políticos, porcentajes, tiempos y menciones.

Informe Semanal de Intercampaña de Concejales a los Ayuntamientos

Del 14 al 20 de mayo de 2018

TIEMPO POR ACTORES POLÍTICOS

RADIO



ACTOR POLÍTICO	PORCENTAJE	TIEMPO	MENCIONES
Alejandro Aparicio Santiago	1.32%	00:01:23	3
Alejandro Javier García Jiménez	1.76%	00:01:51	2
Alejandro López Jarquín	2.05%	00:02:09	2
Alfonso Carlos Compean Cruz	0.05%	00:00:03	1
Alfredo Juárez Díaz	0.14%	00:00:09	1
Carlos Lavariega Gabriel	8.64%	00:09:04	4
Darío Pacheco Venegas	0.59%	00:00:37	1
David Antonio Jiménez	0.14%	00:00:09	1
Dónovan Rito García	0.21%	00:00:13	1
Eduardo Reyes Santiago	0.05%	00:00:03	1
Fausto Díaz Montes	0.48%	00:00:30	1
Felipe Reyes Álvarez	0.10%	00:00:06	1
Fernado Rasgado Díaz	0.14%	00:00:09	1
Fernando Bautista Dávila	3.46%	00:03:38	3
Francisco Martínez Neri	0.16%	00:00:10	1
Freddy Gil Pineda Gopar	2.73%	00:02:52	5
Gabriel Cerón Silva	0.33%	00:00:21	1
Gerardo Jiménez Osorio (Grecia)	1.70%	00:01:47	2
Giovanni González	6.89%	00:07:14	3
Isidro César Figueroa Jiménez	4.10%	00:04:18	1
Israel Ramírez Cortes (Kristel)	4.94%	00:05:11	3
Iván Montes Jiménez	1.16%	00:01:13	1
Jony Carrillo Carreño	0.24%	00:00:15	1
José Hernández Cárdenas	3.67%	00:03:51	2
José Luis Fierro García	0.05%	00:00:03	1
José Luis Ramírez Alverdin	0.11%	00:00:07	1
José Soto Martínez	2.13%	00:02:14	2
Juanita Arcelia Cruz Cruz	8.92%	00:09:22	9
Lorenzo Lavariega Arista	3.43%	00:03:36	1
Macrina Elizabeth Hernández Chagoya	0.05%	00:00:03	1

Informe Semanal de Intercampaña de Concejales a los Ayuntamientos

Del 14 al 20 de mayo de 2018

TIEMPO POR ACTORES POLÍTICOS

RADIO



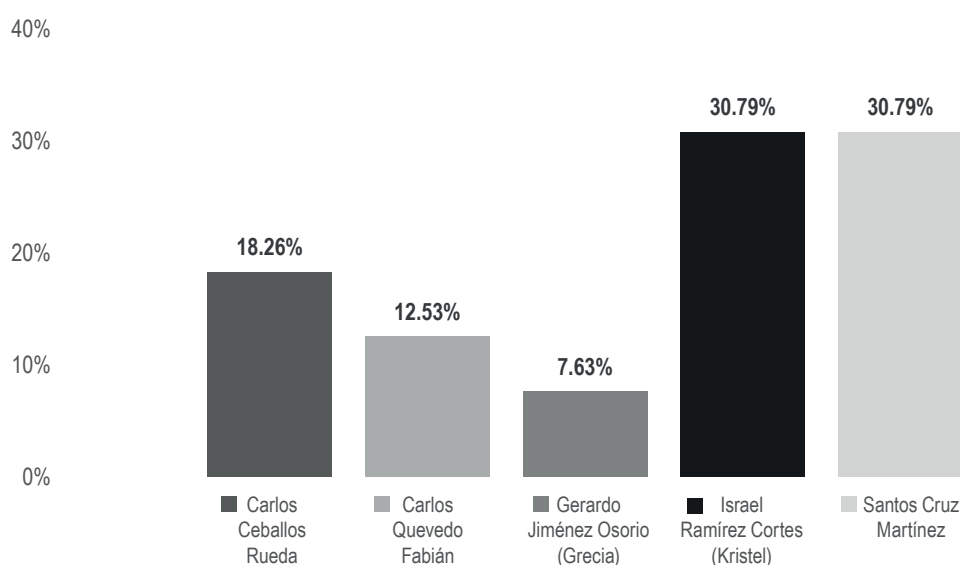
ACTOR POLÍTICO	PORCENTAJE	TIEMPO	MENCIONES
Manuel Esteban de Esesarte Pesqueira	0.64%	00:00:40	2
Mariana Nassar Piñeyro	12.38%	00:13:00	1
Miguel Ángel Grajales Ortiz	1.83%	00:01:55	1
Nancy Natalia Benítez Zárate	9.65%	00:10:08	1
Natalia Karina Barón Ortiz	1.83%	00:01:55	1
Oliver López García	0.27%	00:00:17	1
Oswaldo García Jarquín	0.51%	00:00:32	2
Pedro Osiris Agustín Cruz	1.71%	00:01:48	1
Raúl Adrian Cruz González	3.68%	00:03:52	3
Raúl Castellanos Hernández	0.05%	00:00:03	1
Raymundo Carmona Laredo	0.89%	00:00:56	2
Samuel Gurrión Matías	0.05%	00:00:03	1
Saymi Pineda Velasco	6.48%	00:06:48	2
Yolanda Gopar Hernández	0.33%	00:00:21	1
TOTAL GENERAL	100%	01:44:59	78

Informe Semanal de Intercampaña de Concejales a los Ayuntamientos

Del 14 al 20 de mayo de 2018

TIEMPO POR ACTORES POLÍTICOS

TELEVISIÓN



El tiempo total en espacios noticiosos de televisión dedicado a actores políticos fue de 6 minutos, 7 segundos, de los cuales las políticas con más tiempo fueron:

Israel Ramírez Cortés (Kristel) y **Santos Cruz Martínez** con 1 minuto, 53 segundos cada uno; **Carlos Ceballos Rueda** con 1 minuto, 7 segundos; y **Carlos Quevedo Fabián** con 46 segundos.

Se registró un total de **7** menciones, de las cuales las políticas con más menciones fueron: Israel Ramírez Cortés (Kristel) y Santos Cruz Martínez con 2 cada una.

Israel Ramírez Cortés (Kristel) y **Santos Cruz Martínez** fueron las políticas que registraron más tiempo y menciones en espacios noticiosos de televisión, con 1 minuto, 53 segundos y 2 menciones cada una.

ACTOR POLÍTICO	PORCENTAJE	TIEMPO	MENCIONES
Carlos Ceballos Rueda	18.26%	00:01:07	1
Carlos Quevedo Fabián	12.53%	00:00:46	1
Gerardo Jiménez Osorio (Grecia)	7.63%	00:00:28	1
Israel Ramírez Cortés (Kristel)	30.79%	00:01:53	2
Santos Cruz Martínez	30.79%	00:01:53	2
TOTAL GENERAL	100%	00:06:07	7

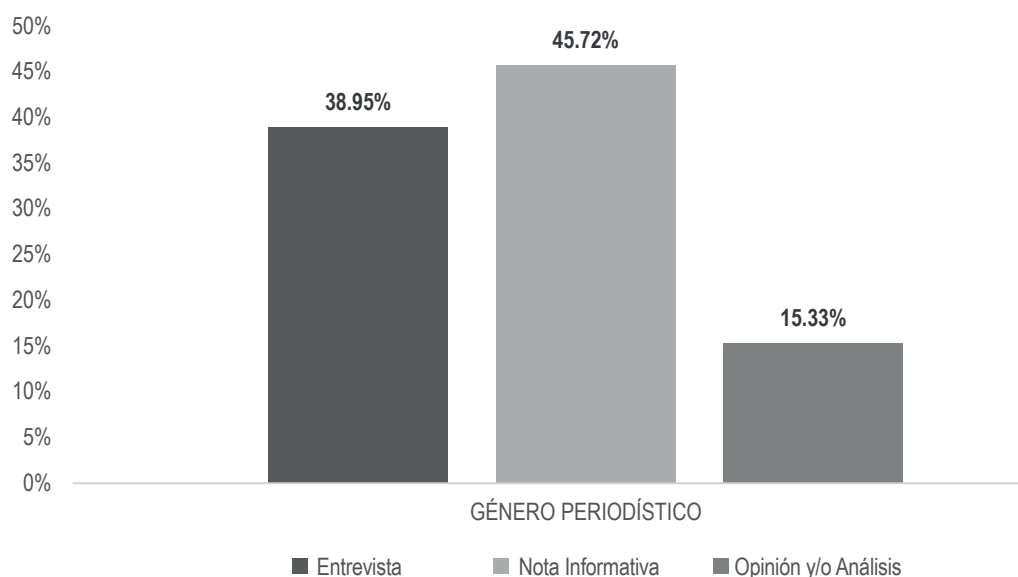
ANÁLISIS POR VARIABLES

Informe Semanal de Intercampaña de Concejales a los Ayuntamientos

Del 14 al 20 de mayo de 2018

GÉNERO PERIODÍSTICO POR PARTIDOS POLÍTICOS, COALICIONES Y CANDIDATURAS COMUNES O INDEPENDIENTES

RADIO



El tiempo total en espacios noticiosos de radio dedicado a partidos políticos, coaliciones y candidaturas comunes o independientes fue de **23 minutos, 9 segundos**, de los cuales:

10 minutos, 35 segundos corresponden al género periodístico **Nota Informativa**; 9 minutos, 1 segundo a **Entrevista**; y 3 minutos, 33 segundos a **Opinión y/o Análisis**.

Se registraron un total de **18** piezas de monitoreo, de las cuales:

15 corresponden al género periodístico **Nota Informativa**; 2 a **Entrevista**; y 1 a **Opinión y/o Análisis**.

El **PSD** fue el partido político que registró más tiempo en esta variable con 7 minutos, 55 segundos en el género periodístico **Entrevista**.

MORENA fue el partido político que registró más piezas de monitoreo en esta variable con 5 en el género periodístico **Nota Informativa**.

Informe Semanal de Intercampaña de Concejales a los Ayuntamientos

Del 14 al 20 de mayo de 2018

GÉNERO PERIODÍSTICO POR PARTIDOS POLÍTICOS, COALICIONES Y CANDIDATURAS COMUNES O INDEPENDIENTES

RADIO



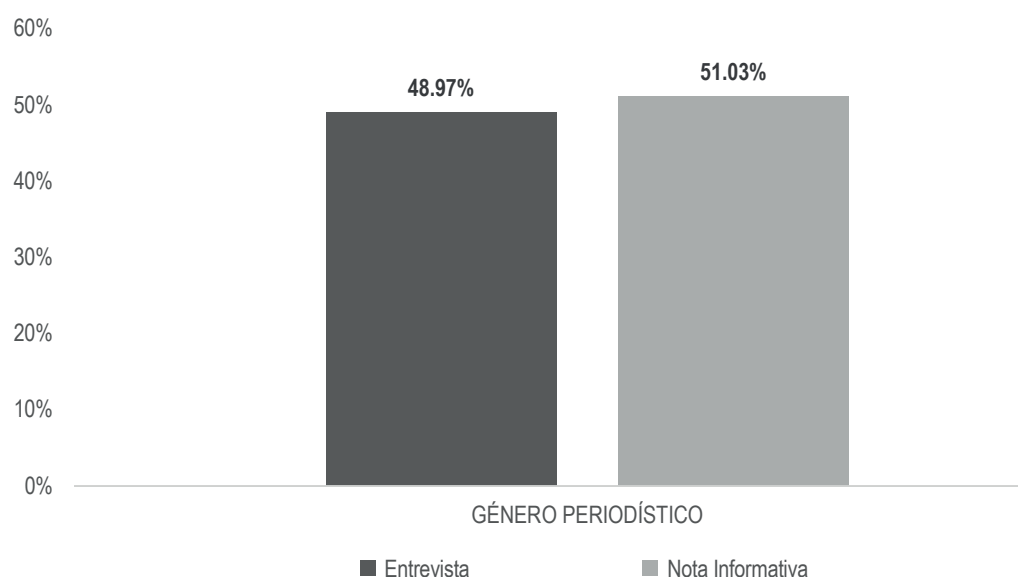
GÉNERO PERIODÍSTICO	PORCENTAJE	TIEMPO	PIEZA MONITOREO
Entrevista	38.95%	00:09:01	2
PRI	4.75%	00:01:06	1
PSD	34.20%	00:07:55	1
Nota Informativa	45.72%	00:10:35	15
MC	1.51%	00:00:21	2
MORENA	18.65%	00:04:19	5
PANAL	6.70%	00:01:33	2
PMR	1.44%	00:00:20	1
PRD	9.14%	00:02:07	2
PSD	1.44%	00:00:20	1
PVEM	6.84%	00:01:35	2
Opinión y/o Análisis	15.33%	00:03:33	1
PUP	15.33%	00:03:33	1
TOTAL GENERAL	100%	00:23:09	18

Informe Semanal de Intercampaña de Concejales a los Ayuntamientos

Del 14 al 20 de mayo de 2018

GÉNERO PERIODÍSTICO POR PARTIDOS POLÍTICOS, COALICIONES Y CANDIDATURAS COMUNES O INDEPENDIENTES

TELEVISIÓN



El tiempo total en espacios noticiosos de televisión dedicado a partidos políticos, coaliciones y candidaturas comunes o independientes fue de **20 minutos, 17 segundos**, de los cuales:

10 minutos, 21 segundos corresponden al género periodístico **Nota Informativa**; y 9 minutos, 56 segundos a **Entrevista**.

Se registraron un total de **16** piezas de monitoreo, de las cuales 13 corresponden al género periodístico **Nota Informativa**; y 3 a **Entrevista**.

El **PVEM** fue el partido político que registró más tiempo en esta variable con 6 minutos, 48 segundos en el género periodístico **Entrevista**.

MC y **MORENA** fueron los partidos políticos que registraron más piezas de monitoreo en esta variable, con 3 cada uno en el género periodístico **Nota Informativa**.

Informe Semanal de Intercampaña de Concejales a los Ayuntamientos

Del 14 al 20 de mayo de 2018

GÉNERO PERIODÍSTICO POR PARTIDOS POLÍTICOS, COALICIONES Y CANDIDATURAS COMUNES O INDEPENDIENTES

TELEVISIÓN



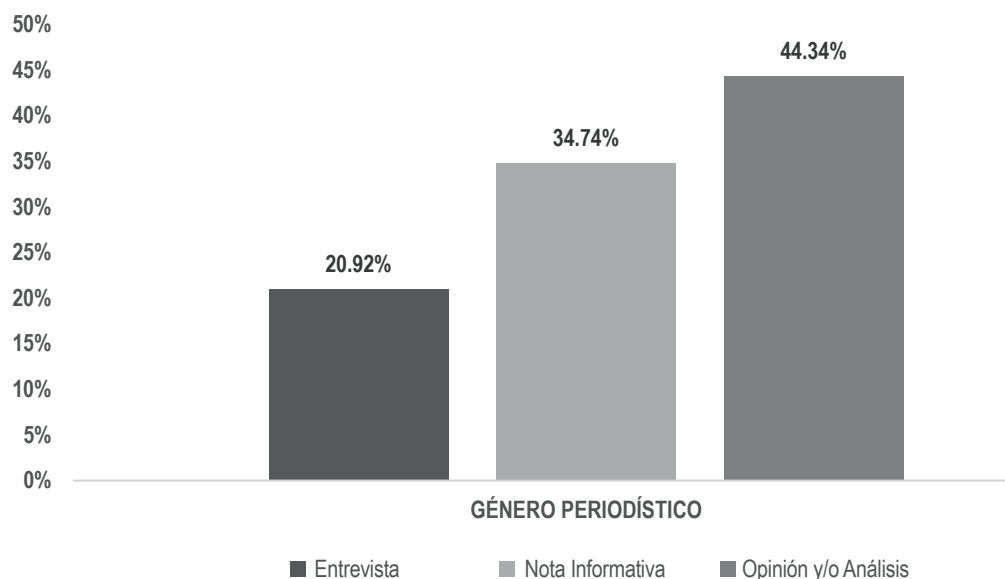
GÉNERO PERIODÍSTICO	PORCENTAJE	TIEMPO	PIEZA MONITOREO
Entrevista	48.97%	00:09:56	3
MORENA	15.45%	00:03:08	1
PVEM	33.53%	00:06:48	2
Nota Informativa	51.03%	00:10:21	13
COALICIÓN PAN-PRD-MC	7.48%	00:01:31	1
COALICIÓN PVEM-PRI-PANAL	7.48%	00:01:31	1
MC	2.79%	00:00:34	3
MORENA	12.74%	00:02:35	3
PANAL	7.64%	00:01:33	2
PRD	5.09%	00:01:02	1
PVEM	7.81%	00:01:35	2
TOTAL GENERAL	100%	00:20:17	16

Informe Semanal de Intercampaña de Concejales a los Ayuntamientos

Del 14 al 20 de mayo de 2018

GÉNERO PERIODÍSTICO POR ACTORES POLÍTICOS

RADIO



El tiempo total en espacios noticiosos de radio dedicado a actores políticos fue de **1 hora, 44 minutos, 59 segundos**, de los cuales:

46 minutos, 33 segundos corresponden al género periodístico **Opinión y/o Análisis**; 36 minutos, 28 segundos a **Nota Informativa**; y 21 minutos, 58 segundos a **Entrevista**.

Se registró un total de **78** piezas de monitoreo, de las cuales:

40 corresponden al género periodístico **Nota Informativa**; 35 a **Opinión y/o Análisis**; y 3 a **Entrevista**.

Mariana Nassar Piñeyro fue la política que registró más tiempo en esta variable con 13 minutos en el género periodístico **Entrevista**.

Juanita Arcelia Cruz Cruz fue la política que registró más piezas de monitoreo en esta variable, con 6 en el género periodístico **Nota Informativa**.

*La información detallada de esta variable podrá consultarse en la tabla, misma que incluye actores políticos, porcentajes, tiempos y piezas de monitoreo.

Informe Semanal de Intercampaña de Concejales a los Ayuntamientos

Del 14 al 20 de mayo de 2018

GÉNERO PERIODÍSTICO POR ACTORES POLÍTICOS

RADIO



GÉNERO PERIODÍSTICO	PORCENTAJE	TIEMPO	PIEZA MONITOREO
Entrevista	20.92%	00:21:58	3
Isidro César Figueroa Jiménez	4.10%	00:04:18	1
Israel Ramírez Cortes (Kristel)	4.45%	00:04:40	1
Mariana Nassar Piñeyro	12.38%	00:13:00	1
Nota Informativa	34.74%	00:36:28	40
Alejandro Aparicio Santiago	0.16%	00:00:10	1
Alejandro Javier García Jiménez	1.76%	00:01:51	2
Alfonso Carlos Compean Cruz	0.05%	00:00:03	1
Carlos Lavariega Gabriel	5.21%	00:05:28	3
Eduardo Reyes Santiago	0.05%	00:00:03	1
Fausto Díaz Montes	0.48%	00:00:30	1
Francisco Martínez Neri	0.16%	00:00:10	1
Freddy Gil Pineda Gopar	0.33%	00:00:21	1
Gabriel Cerón Silva	0.33%	00:00:21	1
Gerardo Jiménez Osorio (Grecia)	1.70%	00:01:47	2
Giovanni González	3.46%	00:03:38	2
Israel Ramírez Cortes (Kristel)	0.49%	00:00:31	2
Iván Montes Jiménez	1.16%	00:01:13	1
José Luis Fierro García	0.05%	00:00:03	1
José Luis Ramírez Alverdin	0.11%	00:00:07	1
Juanita Arcelia Cruz Cruz	6.59%	00:06:55	6
Macrina Elizabeth Hernández Chagoya	0.05%	00:00:03	1
Manuel Esteban de Esarte Pesqueira	0.05%	00:00:03	1
Oliver López García	0.27%	00:00:17	1
Oswaldo García Jarquín	0.51%	00:00:32	2
Pedro Osiris Agustín Cruz	1.71%	00:01:48	1
Raúl Adrian Cruz González	3.16%	00:03:19	2
Raúl Castellanos Hernández	0.05%	00:00:03	1
Samuel Gurrión Matías	0.05%	00:00:03	1
Saymi Pineda Velasco	6.48%	00:06:48	2

Informe Semanal de Intercampaña de Concejales a los Ayuntamientos

Del 14 al 20 de mayo de 2018

GÉNERO PERIODÍSTICO POR ACTORES POLÍTICOS

RADIO



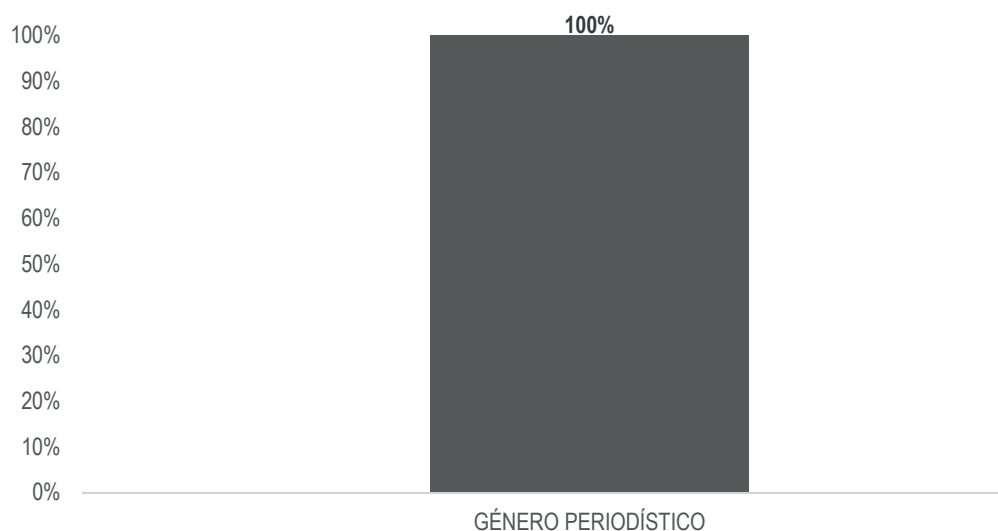
GÉNERO PERIODÍSTICO	PORCENTAJE	TIEMPO	PIEZA MONITOREO
Yolanda Gopar Hernández	0.33%	00:00:21	1
Opinión y/o Análisis	44.34%	00:46:33	35
Alejandro Aparicio Santiago	1.16%	00:01:13	2
Alejandro López Jarquín	2.05%	00:02:09	2
Alfredo Juárez Díaz	0.14%	00:00:09	1
Carlos Lavariega Gabriel	3.43%	00:03:36	1
Darío Pacheco Venegas	0.59%	00:00:37	1
David Antonio Jiménez	0.14%	00:00:09	1
Dónovan Rito García	0.21%	00:00:13	1
Felipe Reyes Álvarez	0.10%	00:00:06	1
Fernando Rasgado Díaz	0.14%	00:00:09	1
Fernando Bautista Dávila	3.46%	00:03:38	3
Freddy Gil Pineda Gopar	2.40%	00:02:31	4
Giovanni González	3.43%	00:03:36	1
Jony Carrillo Carreño	0.24%	00:00:15	1
José Hernández Cárdenas	3.67%	00:03:51	2
José Soto Martínez	2.13%	00:02:14	2
Juanita Arcelia Cruz Cruz	2.33%	00:02:27	3
Lorenzo Lavariega Arista	3.43%	00:03:36	1
Manuel Esteban de Esarte Pesqueira	0.59%	00:00:37	1
Miguel Ángel Grajales Ortiz	1.83%	00:01:55	1
Nancy Natalia Benítez Zárate	9.65%	00:10:08	1
Natalia Karina Barón Ortiz	1.83%	00:01:55	1
Raúl Adrian Cruz González	0.52%	00:00:33	1
Raymundo Carmona Laredo	0.89%	00:00:56	2
TOTAL GENERAL	100%	01:44:59	78

Informe Semanal de Intercampaña de Concejales a los Ayuntamientos

Del 14 al 20 de mayo de 2018

GÉNERO PERIODÍSTICO POR ACTORES POLÍTICOS

TELEVISIÓN



El tiempo total en espacios noticiosos de televisión dedicado a actores políticos fue de 6 minutos, 7 segundos, los cuales corresponden en su totalidad al género periodístico **Nota Informativa**.

Se registró un total de 7 piezas de monitoreo, las cuales corresponden en su totalidad al género periodístico **Nota Informativa**.

Israel Ramírez Cortés (Kristel) y **Santos Cruz Martínez** fueron las políticas que registraron más tiempo y piezas de monitoreo en esta variable con 1 minutos, 53 segundos y 2 piezas cada uno en el género periodístico **Nota Informativa**.

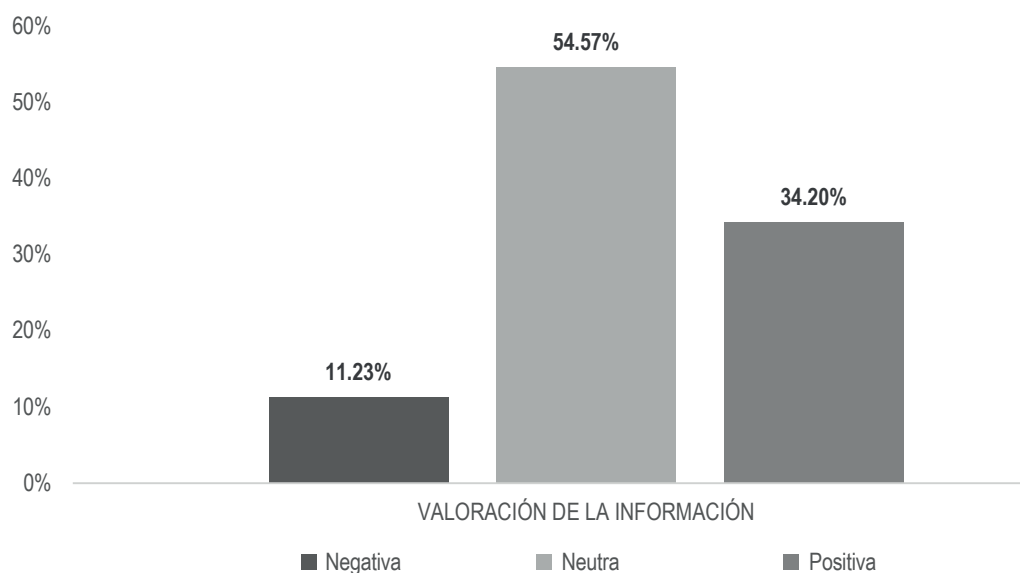
GÉNERO PERIODÍSTICO	PORCENTAJE	TIEMPO	PIEZA MONITOREO
Nota Informativa	100%	00:06:07	7
Carlos Ceballos Rueda	18.26%	00:01:07	1
Carlos Quevedo Fabián	12.53%	00:00:46	1
Gerardo Jiménez Osorio (Grecia)	7.63%	00:00:28	1
Israel Ramírez Cortes (Kristel)	30.79%	00:01:53	2
Santos Cruz Martínez	30.79%	00:01:53	2
TOTAL GENERAL	100%	00:06:07	7

Informe Semanal de Intercampaña de Concejales a los Ayuntamientos

Del 14 al 20 de mayo de 2018

VALORACIÓN DE LA INFORMACIÓN POR PARTIDOS POLÍTICOS, COALICIONES Y CANDIDATURAS COMUNES O INDEPENDIENTES

RADIO



El tiempo total en espacios noticiosos de radio dedicado a partidos políticos, coaliciones y candidaturas comunes o independientes fue de **23 minutos, 9 segundos**, de los cuales:

12 minutos, 38 segundos corresponden a la valoración de información **Neutra**; 7 minutos, 55 segundos a **Positiva**; y 2 minutos, 36 segundos a **Negativa**.

Se registraron un total de **18** menciones, de las cuales:

14 corresponden a la valoración de información **Neutra**; 3 a **Negativa**; y 1 a **Positiva**.

El **PSD** fue el partido político que registró más tiempo en esta variable con 7 minutos, 55 segundos en la valoración de la información **Positiva**.

MORENA fue el partido político que registró más menciones en esta variable, con 4 en la valoración de la información **Neutra**.

*La información detallada de esta variable podrá consultarse en la tabla, misma que incluye partidos políticos, coaliciones y candidaturas comunes o independientes, porcentajes, tiempos y menciones.

Informe Semanal de Intercampaña de Concejales a los Ayuntamientos

Del 14 al 20 de mayo de 2018

VALORACIÓN DE LA INFORMACIÓN POR PARTIDOS POLITICOS, COALICIONES Y CANDIDATURAS COMUNES O INDEPENDIENTES

RADIO



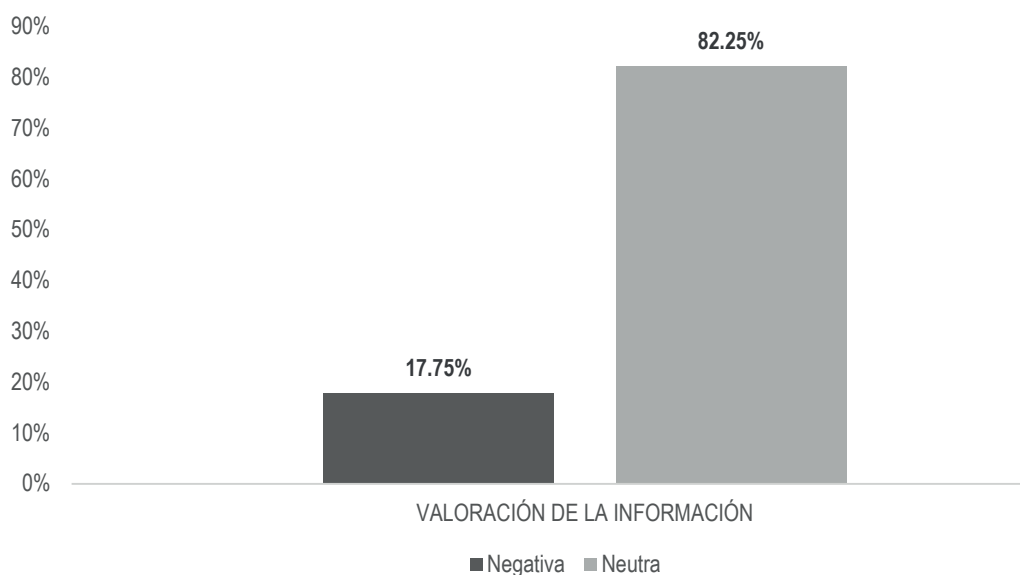
VALORACIÓN DE LA INFORMACIÓN	PORCENTAJE	TIEMPO	MENCIONES
Negativa	11.23%	00:02:36	3
MC	1.51%	00:00:21	2
MORENA	9.72%	00:02:15	1
Neutra	54.57%	00:12:38	14
MORENA	8.93%	00:02:04	4
PANAL	6.70%	00:01:33	2
PMR	1.44%	00:00:20	1
PRD	9.14%	00:02:07	2
PRI	4.75%	00:01:06	1
PSD	1.44%	00:00:20	1
PUP	15.33%	00:03:33	1
PVEM	6.84%	00:01:35	2
Positiva	34.20%	00:07:55	1
PSD	34.20%	00:07:55	1
TOTAL GENERAL	100%	00:23:09	18

Informe Semanal de Intercampaña de Concejales a los Ayuntamientos

Del 14 al 20 de mayo de 2018

VALORACIÓN DE LA INFORMACIÓN POR PARTIDOS POLÍTICOS, COALICIONES Y CANDIDATURAS COMUNES O INDEPENDIENTES

TELEVISIÓN



El tiempo total en espacios noticiosos de radio dedicado a partidos políticos, coaliciones y candidaturas comunes o independientes fue de **20 minutos, 17 segundos**, de los cuales:

16 minutos, 41 segundos corresponden a la valoración de información **Neutra**; y 3 minutos 36 segundos a **Negativa**.

Se registraron un total de **16** menciones, de las cuales: 11 corresponden a la valoración de información **Neutra**; y 5 a **Negativa**.

El **PVEM** fue el partido político que registró más tiempo en esta variable con 8 minutos, 23 segundos en la valoración de la información **Neutra**.

MORENA y el **PVEM** fueron los partidos políticos que registraron más menciones en esta variable, con 4 cada uno en la valoración de la información **Neutra**.

*La información detallada de esta variable podrá consultarse en la tabla, misma que incluye partidos políticos, coaliciones y candidaturas comunes o independientes, porcentajes, tiempos y menciones.

Informe Semanal de Intercampaña de Concejales a los Ayuntamientos

Del 14 al 20 de mayo de 2018

VALORACIÓN DE LA INFORMACIÓN POR PARTIDOS POLÍTICOS, COALICIONES Y CANDIDATURAS COMUNES O INDEPENDIENTES

TELEVISIÓN



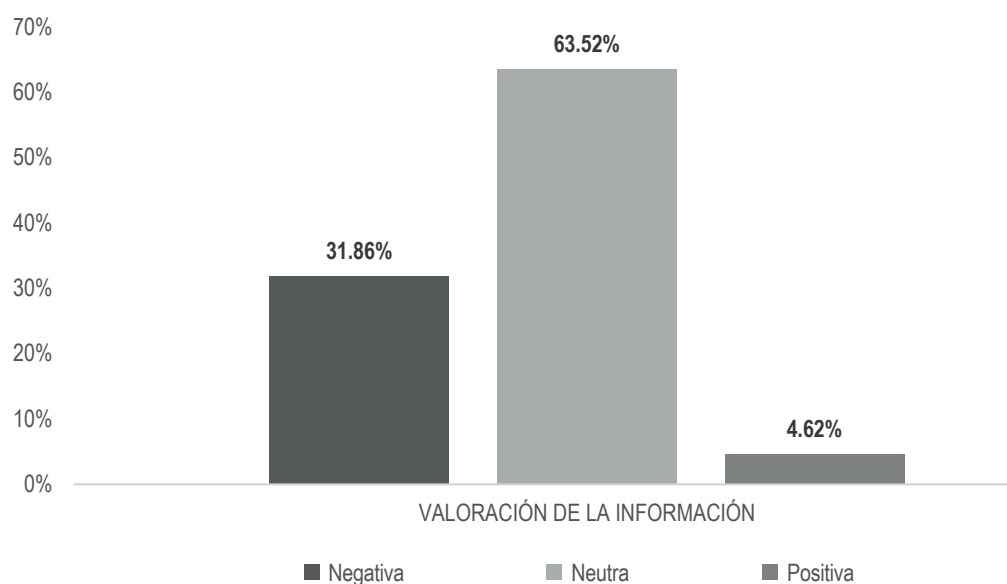
VALORACIÓN DE LA INFORMACIÓN	PORCENTAJE	TIEMPO	MENCIONES
Negativa	17.75%	00:03:36	5
COALICIÓN PAN-PRD-MC	7.48%	00:01:31	1
COALICIÓN PVEM-PRI-PANAL	7.48%	00:01:31	1
MC	2.79%	00:00:34	3
Neutra	82.25%	00:16:41	11
MORENA	28.18%	00:05:43	4
PANAL	7.64%	00:01:33	2
PRD	5.09%	00:01:02	1
PVEM	41.33%	00:08:23	4
TOTAL GENERAL	100%	00:20:17	16

Informe Semanal de Intercampaña de Concejales a los Ayuntamientos

Del 14 al 20 de mayo de 2018

VALORACIÓN DE LA INFORMACIÓN POR ACTORES POLÍTICOS

RADIO



El tiempo total en espacios noticiosos de radio dedicado a actores políticos fue de **1 hora, 44 minutos, 59 segundos**, de los cuales:

1 hora, 6 minutos, 41 segundos corresponden a la valoración de la información **Neutra**; 33 minutos, 27 segundos a **Negativa**; y 4 minutos, 51 segundos a **Positiva**.

Se registraron un total de **78** menciones de las cuales, 53 corresponden a la valoración de la información **Neutra**, 20 a **Negativa**; y 5 a **Positiva**.

Mariana Nassar Piñeyro fue la política que registró más tiempo en esta variable con 13 minutos en la valoración de la información **Neutra**.

Juanita Arcelia Cruz Cruz fue la política que registró más menciones en esta variable, con 6 en la valoración de la información **Negativa**.

*La información detallada de esta variable podrá consultarse en la tabla, misma que incluye actores políticos, porcentajes, tiempos y menciones.

Informe Semanal de Intercampaña de Concejales a los Ayuntamientos

Del 14 al 20 de mayo de 2018

VALORACIÓN DE LA INFORMACIÓN POR ACTORES POLÍTICOS

RADIO



VALORACIÓN DE LA INFORMACIÓN	PORCENTAJE	TIEMPO	MENCIONES
Negativa	31.86%	00:33:27	20
Alejandro Aparicio Santiago	1.16%	00:01:13	2
Alejandro Javier García Jiménez	1.40%	00:01:28	1
Carlos Lavariega Gabriel	5.21%	00:05:28	3
Iván Montes Jiménez	1.16%	00:01:13	1
José Luis Ramírez Alverdin	0.11%	00:00:07	1
José Soto Martínez	0.30%	00:00:19	1
Juanita Arcelia Cruz Cruz	7.70%	00:08:05	6
Nancy Natalia Benítez Zárate	9.65%	00:10:08	1
Pedro Osiris Agustín Cruz	1.71%	00:01:48	1
Raúl Adrian Cruz González	3.16%	00:03:19	2
Raymundo Carmona Laredo	0.30%	00:00:19	1
Neutra	63.52%	01:06:41	53
Alejandro Aparicio Santiago	0.16%	00:00:10	1
Alejandro Javier García Jiménez	0.37%	00:00:23	1
Alfonso Carlos Compean Cruz	0.05%	00:00:03	1
Alfredo Juárez Díaz	0.14%	00:00:09	1
Carlos Lavariega Gabriel	3.43%	00:03:36	1
Darío Pacheco Venegas	0.59%	00:00:37	1
David Antonio Jiménez	0.14%	00:00:09	1
Dónovan Rito García	0.21%	00:00:13	1
Eduardo Reyes Santiago	0.05%	00:00:03	1
Felipe Reyes Álvarez	0.10%	00:00:06	1
Fernando Rasgado Díaz	0.14%	00:00:09	1
Fernando Bautista Dávila	2.41%	00:02:32	2
Francisco Martínez Neri	0.16%	00:00:10	1
Freddy Gil Pineda Gopar	1.68%	00:01:46	4
Gabriel Cerón Silva	0.33%	00:00:21	1
Gerardo Jiménez Osorio (Grecia)	1.70%	00:01:47	2
Giovanni González	6.89%	00:07:14	3
Isidro César Figueroa Jiménez	4.10%	00:04:18	1

Informe Semanal de Intercampaña de Concejales a los Ayuntamientos

Del 14 al 20 de mayo de 2018

VALORACIÓN DE LA INFORMACIÓN POR ACTORES POLÍTICOS

RADIO



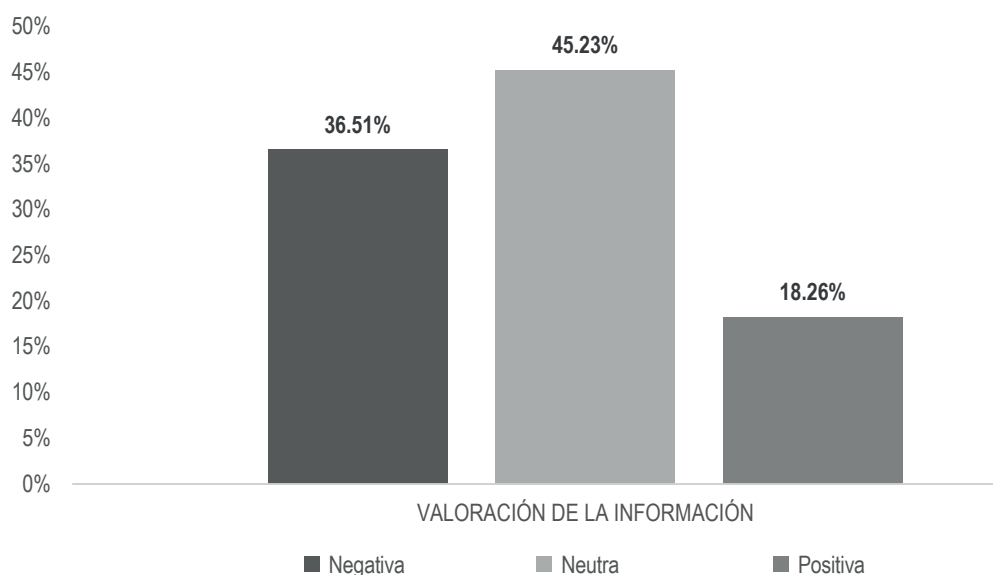
VALORACIÓN DE LA INFORMACIÓN	PORCENTAJE	TIEMPO	MENCIONES
Israel Ramírez Cortes (Kristel)	4.94%	00:05:11	3
Jony Carrillo Carreño	0.24%	00:00:15	1
José Hernández Cárdenas	3.67%	00:03:51	2
José Luis Fierro García	0.05%	00:00:03	1
José Soto Martínez	1.83%	00:01:55	1
Juanita Arcelia Cruz Cruz	1.22%	00:01:17	3
Lorenzo Lavariega Arista	3.43%	00:03:36	1
Macrina Elizabeth Hernández Chagoya	0.05%	00:00:03	1
Manuel Esteban de Esarte Pesqueira	0.64%	00:00:40	2
Mariana Nassar Piñeyro	12.38%	00:13:00	1
Miguel Ángel Grajales Ortiz	1.83%	00:01:55	1
Natalia Karina Barón Ortiz	1.83%	00:01:55	1
Oliver López García	0.27%	00:00:17	1
Oswaldo García Jarquín	0.51%	00:00:32	2
Raúl Adrian Cruz González	0.52%	00:00:33	1
Raúl Castellanos Hernández	0.05%	00:00:03	1
Raymundo Carmona Laredo	0.59%	00:00:37	1
Samuel Gurrión Matías	0.05%	00:00:03	1
Saymi Pineda Velasco	6.48%	00:06:48	2
Yolanda Gopar Hernández	0.33%	00:00:21	1
Positiva	4.62%	00:04:51	5
Alejandro López Jarquín	2.05%	00:02:09	2
Fausto Díaz Montes	0.48%	00:00:30	1
Fernando Bautista Dávila	1.05%	00:01:06	1
Freddy Gil Pineda Gopar	1.05%	00:01:06	1
TOTAL GENERAL	100%	01:44:59	78

Informe Semanal de Intercampaña de Concejales a los Ayuntamientos

Del 14 al 20 de mayo de 2018

VALORACIÓN DE LA INFORMACIÓN POR ACTORES POLÍTICOS

TELEVISIÓN



El tiempo total en espacios noticiosos de televisión dedicado a actores políticos fue de 6 minutos, 7 segundos, de los cuales:

2 minutos, 46 segundos corresponden a la valoración de la información **Neutra**; 2 minutos, 14 segundos a **Negativa**; y 1 minuto, 7 segundos a **Positiva**.

Se registró un total de 7 menciones de las cuales, 4 corresponden a la valoración de la información **Neutra**; 2 a **Negativa** y 1 a **Positiva**.

Carlos Ceballos Rueda, Santos Cruz Martínez e Israel Ramírez Cortés (Kristol) fueron las políticas que registraron más tiempo en esta variable con 1 minuto, 7 segundos cada una, en la valoración de la información **Negativa**.

Así mismo **Israel Ramírez Cortés (Kristol)** registró 1 minuto, 7 segundos en la valoración de la información **Positiva**.

Informe Semanal de Intercampaña de Concejales a los Ayuntamientos

Del 14 al 20 de mayo de 2018

VALORACIÓN DE LA INFORMACIÓN POR ACTORES POLÍTICOS

TELEVISIÓN



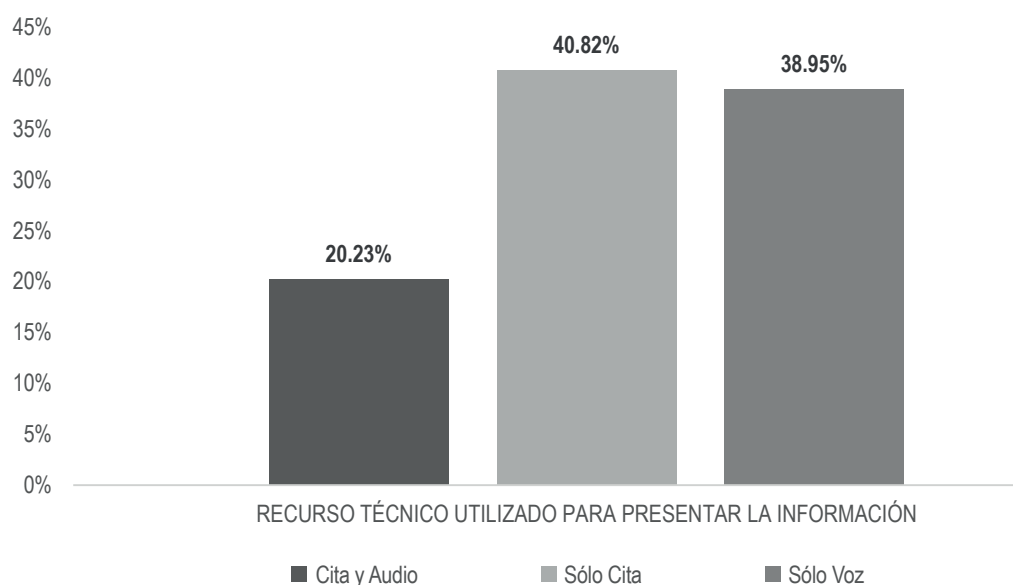
VALORACIÓN DE LA INFORMACIÓN	PORCENTAJE	TIEMPO	MENCIONES
Negativa	36.51%	00:02:14	2
Carlos Ceballos Rueda	18.26%	00:01:07	1
Santos Cruz Martínez	18.26%	00:01:07	1
Neutra	45.23%	00:02:46	4
Carlos Quevedo Fabián	12.53%	00:00:46	1
Gerardo Jiménez Osorio (Grecia)	7.63%	00:00:28	1
Israel Ramírez Cortes (Kristel)	12.53%	00:00:46	1
Santos Cruz Martínez	12.53%	00:00:46	1
Positiva	18.26%	00:01:07	1
Israel Ramírez Cortes (Kristel)	18.26%	00:01:07	1
TOTAL GENERAL	100%	00:06:07	7

Informe Semanal de Intercampaña de Concejales a los Ayuntamientos

Del 14 al 20 de mayo de 2018

RECURSOS TÉCNICOS POR PARTIDOS POLÍTICOS, COALICIONES Y CANDIDATURAS COMUNES O INDEPENDIENTES

RADIO



El tiempo total en espacios noticiosos de radio dedicado a partidos políticos, coaliciones y candidaturas comunes o independientes fue de **23 minutos, 9 segundos**, de los cuales:

9 minutos, 27 segundos corresponden al recurso técnico **Sólo Cita**; 9 minutos, 1 segundo a **Sólo Voz**; 4 minutos, 41 segundos a **Cita y Audio**.

Se registraron un total de **18** menciones, de las cuales: 10 corresponden al recurso técnico de **Sólo Cita**; 6 a **Cita y Audio**; y 2 a **Sólo Voz**.

El **PSD** fue el partido político que registró más tiempo en esta variable con 7 minutos, 55 segundos en el recurso técnico **Sólo Voz**.

MORENA fue el partido político que registró más menciones en esta variable con 3 en el recurso técnico **Sólo Cita**.

*La información detallada de esta variable podrá consultarse en la tabla, misma que incluye partidos políticos, coaliciones y candidaturas comunes o independientes, porcentajes, tiempos y menciones.

Informe Semanal de Intercampaña de Concejales a los Ayuntamientos

Del 14 al 20 de mayo de 2018

RECURSOS TÉCNICOS POR PARTIDOS POLÍTICOS, COALICIONES Y CANDIDATURAS COMUNES O INDEPENDIENTES

RADIO



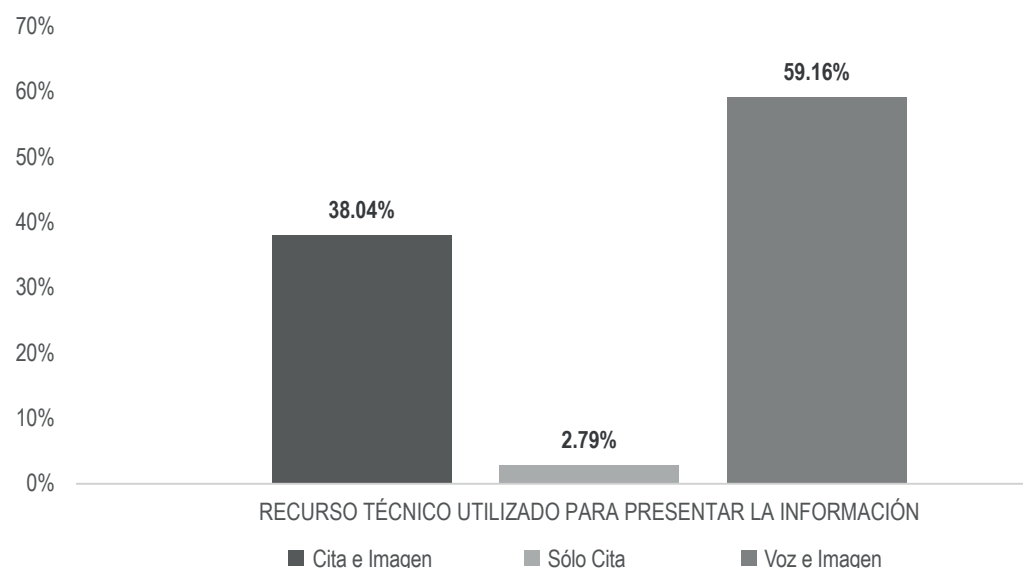
RECURSO TÉCNICO UTILIZADO PARA PRESENTAR LA INFORMACIÓN	PORCENTAJE	TIEMPO	MENCIONES
Cita y Audio	20.23%	00:04:41	6
MORENA	6.70%	00:01:33	2
PANAL	6.70%	00:01:33	2
PVEM	6.84%	00:01:35	2
Sólo Cita	40.82%	00:09:27	10
MC	1.51%	00:00:21	2
MORENA	11.95%	00:02:46	3
PMR	1.44%	00:00:20	1
PRD	9.14%	00:02:07	2
PSD	1.44%	00:00:20	1
PUP	15.33%	00:03:33	1
Sólo Voz	38.95%	00:09:01	2
PRI	4.75%	00:01:06	1
PSD	34.20%	00:07:55	1
TOTAL GENERAL	100%	00:23:09	18

Informe Semanal de Intercampaña de Concejales a los Ayuntamientos

Del 14 al 20 de mayo de 2018

RECURSOS TÉCNICOS POR PARTIDOS POLÍTICOS, COALICIONES Y CANDIDATURAS COMUNES O INDEPENDIENTES

TELEVISIÓN



El tiempo total en espacios noticiosos de televisión dedicado a partidos políticos, coaliciones y candidaturas comunes o independientes fue de **20 minutos, 17 segundos**, de los cuales:

12 minutos corresponden al recurso técnico **Voz e Imagen**; 7 minutos, 43 segundos a **Cita e Imagen**; y 34 segundos a **Sólo Cita**.

Se registraron un total de **16** menciones de las cuales, 8 corresponden al recurso técnico de **Cita e Imagen**; 5 a **Voz e Imagen**; y 3 a **Sólo Cita**.

El **PVEM** fue el partido político que registró más tiempo en esta variable con 6 minutos, 48 segundos en el recurso técnico **Voz y Imagen**.

MC fue el partido político que registró más menciones en esta variable con 3 en el recurso técnico **Sólo Cita**.

*La información detallada de esta variable podrá consultarse en la tabla, misma que incluye partidos políticos, coaliciones y candidaturas comunes o independientes, porcentajes, tiempos y menciones.

Informe Semanal de Intercampaña de Concejales a los Ayuntamientos

Del 14 al 20 de mayo de 2018

RECURSOS TÉCNICOS POR PARTIDOS POLÍTICOS, COALICIONES Y CANDIDATURAS COMUNES O INDEPENDIENTES

TELEVISIÓN



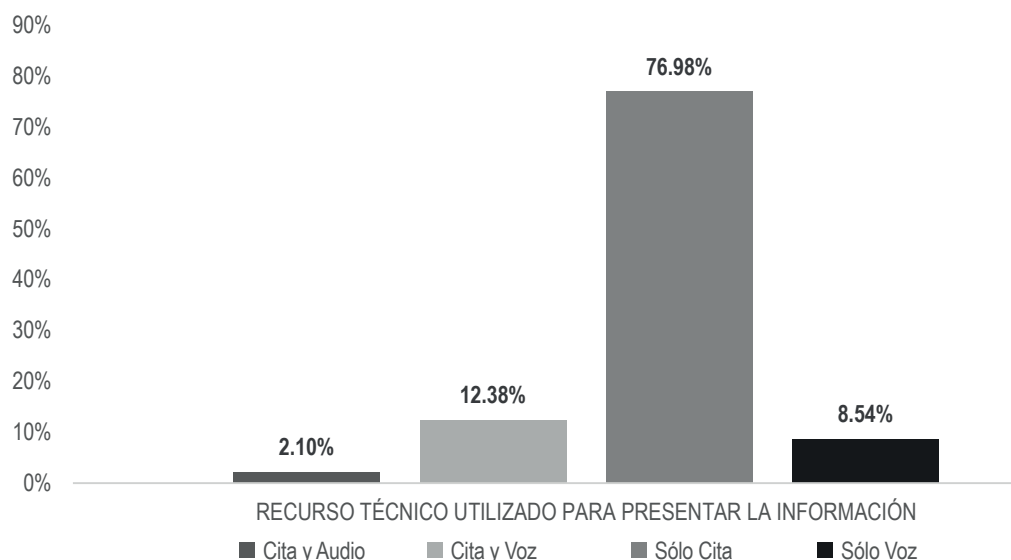
RECURSO TÉCNICO UTILIZADO PARA PRESENTAR LA INFORMACIÓN	PORCENTAJE	TIEMPO	MENCIONES
Cita e Imagen	38.04%	00:07:43	8
COALICIÓN PAN-PRD-MC	7.48%	00:01:31	1
COALICIÓN PVEM-PRI-PANAL	7.48%	00:01:31	1
MORENA	7.64%	00:01:33	2
PANAL	7.64%	00:01:33	2
PVEM	7.81%	00:01:35	2
Sólo Cita	2.79%	00:00:34	3
MC	2.79%	00:00:34	3
Voz e Imagen	59.16%	00:12:00	5
MORENA	20.54%	00:04:10	2
PRD	5.09%	00:01:02	1
PVEM	33.53%	00:06:48	2
TOTAL GENERAL	100%	00:20:17	16

Informe Semanal de Intercampaña de Concejales a los Ayuntamientos

Del 14 al 20 de mayo de 2018

RECURSOS TÉCNICOS POR ACTORES POLÍTICOS

RADIO



El tiempo total en espacios noticiosos de radio dedicado a actores políticos fue de **1 hora, 44 minutos, 59 segundos**, de los cuales:

1 hora, 20 minutos, 49 segundos corresponden al recurso técnico **Sólo Cita**; 13 minutos a **Cita y Voz**; 8 minutos, 58 segundos a **Sólo Voz**; y 2 minutos, 12 segundos a **Cita y Audio**.

Se registraron un total de **78** menciones, de las cuales:

74 corresponden al recurso técnico **Sólo Cita**; 2 a **Sólo Voz**; 1 a **Cita y Voz**; y 1 a **Cita y Audio**.

Mariana Nassar Piñeyro fue la política que registró más tiempo en esta variable con 13 minutos en el recurso técnico **Cita y Voz**.

Juanita Arcelia Cruz Cruz fue la política que registró más menciones en esta variable, con 9 en el recurso técnico **Sólo Cita**.

*La información detallada de esta variable podrá consultarse en las tablas, mismas que incluyen actores políticos, porcentajes, tiempos y menciones.

Informe Semanal de Intercampaña de Concejales a los Ayuntamientos

Del 14 al 20 de mayo de 2018

RECURSOS TÉCNICOS POR ACTORES POLÍTICOS

RADIO



RECURSO TÉCNICO UTILIZADO PARA PRESENTAR LA INFORMACIÓN	PORCENTAJE	TIEMPO	MENCIONES
Cita y Audio	2.10%	00:02:12	1
Carlos Lavariega Gabriel	2.10%	00:02:12	1
Cita y Voz	12.38%	00:13:00	1
Mariana Nassar Piñeyro	12.38%	00:13:00	1
Sólo Cita	76.98%	01:20:49	74
Alejandro Aparicio Santiago	1.32%	00:01:23	3
Alejandro Javier García Jiménez	1.76%	00:01:51	2
Alejandro López Jarquín	2.05%	00:02:09	2
Alfonso Carlos Compean Cruz	0.05%	00:00:03	1
Alfredo Juárez Díaz	0.14%	00:00:09	1
Carlos Lavariega Gabriel	6.54%	00:06:52	3
Darío Pacheco Venegas	0.59%	00:00:37	1
David Antonio Jiménez	0.14%	00:00:09	1
Dónovan Rito García	0.21%	00:00:13	1
Eduardo Reyes Santiago	0.05%	00:00:03	1
Fausto Díaz Montes	0.48%	00:00:30	1
Felipe Reyes Álvarez	0.10%	00:00:06	1
Fernado Rasgado Díaz	0.14%	00:00:09	1
Fernando Bautista Dávila	3.46%	00:03:38	3
Francisco Martínez Neri	0.16%	00:00:10	1
Freddy Gil Pineda Gopar	2.73%	00:02:52	5
Gabriel Cerón Silva	0.33%	00:00:21	1
Gerardo Jiménez Osorio (Grecia)	1.70%	00:01:47	2
Giovanni González	6.89%	00:07:14	3
Israel Ramírez Cortes (Kristel)	0.49%	00:00:31	2
Iván Montes Jiménez	1.16%	00:01:13	1
Jony Carrillo Carreño	0.24%	00:00:15	1
José Hernández Cárdenas	3.67%	00:03:51	2
José Luis Fierro García	0.05%	00:00:03	1
José Luis Ramírez Alverdin	0.11%	00:00:07	1

Informe Semanal de Intercampaña de Concejales a los Ayuntamientos

Del 14 al 20 de mayo de 2018

RECURSOS TÉCNICOS POR ACTORES POLÍTICOS

RADIO



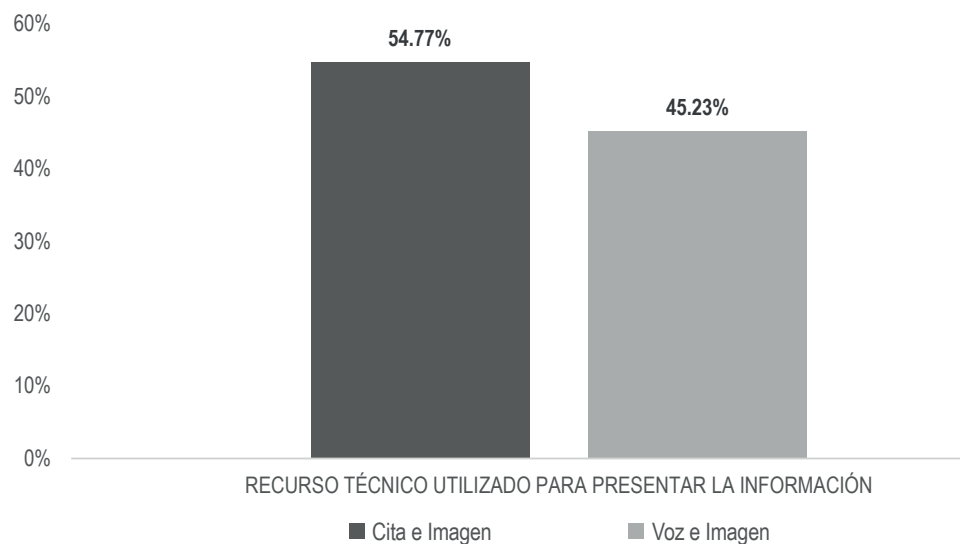
RECURSO TÉCNICO UTILIZADO PARA PRESENTAR LA INFORMACIÓN	PORCENTAJE	TIEMPO	MENCIONES
José Soto Martínez	2.13%	00:02:14	2
Juanita Arcelia Cruz Cruz	8.92%	00:09:22	9
Lorenzo Lavariega Arista	3.43%	00:03:36	1
Macrina Elizabeth Hernández Chagoya	0.05%	00:00:03	1
Manuel Esteban de Esarte Pesqueira	0.64%	00:00:40	2
Miguel Ángel Grajales Ortiz	1.83%	00:01:55	1
Nancy Natalia Benítez Zárate	9.65%	00:10:08	1
Natalia Karina Barón Ortiz	1.83%	00:01:55	1
Oliver López García	0.27%	00:00:17	1
Oswaldo García Jarquín	0.51%	00:00:32	2
Pedro Osiris Agustín Cruz	1.71%	00:01:48	1
Raúl Adrian Cruz González	3.68%	00:03:52	3
Raúl Castellanos Hernández	0.05%	00:00:03	1
Raymundo Carmona Laredo	0.89%	00:00:56	2
Samuel Gurrión Matías	0.05%	00:00:03	1
Saymi Pineda Velasco	6.48%	00:06:48	2
Yolanda Gopar Hernández	0.33%	00:00:21	1
Sólo Voz	8.54%	00:08:58	2
Isidro César Figueroa Jiménez	4.10%	00:04:18	1
Israel Ramírez Cortes (Kristel)	4.45%	00:04:40	1
TOTAL GENERAL	100%	01:44:59	78

Informe Semanal de Intercampaña de Concejales a los Ayuntamientos

Del 14 al 20 de mayo de 2018

RECURSOS TÉCNICOS POR ACTORES POLÍTICOS

TELEVISIÓN



El tiempo total en espacios noticiosos de televisión dedicado a actores políticos fue de 6 minutos, 7 segundos, de los cuales:

3 minutos, 21 segundos corresponden al recurso técnico **Cita e Imagen**; y 2 minutos, 46 segundos a **Voz e Imagen**.

Se registró un total de 7 menciones de las cuales:

4 corresponden al recurso técnico **Voz e Imagen**; y 3 a **Cita e Imagen**.

Carlos Ceballos Rueda, Israel Ramírez Cortés (Kristel) y **Santos Cruz Martínez** fueron las políticas que registraron más tiempo en esta variable con 1 minuto, 7 segundos, en el recurso técnico **Cita e Imagen**.

Informe Semanal de Intercampaña de Concejales a los Ayuntamientos

Del 14 al 20 de mayo de 2018

RECURSOS TÉCNICOS POR ACTORES POLÍTICOS

TELEVISIÓN



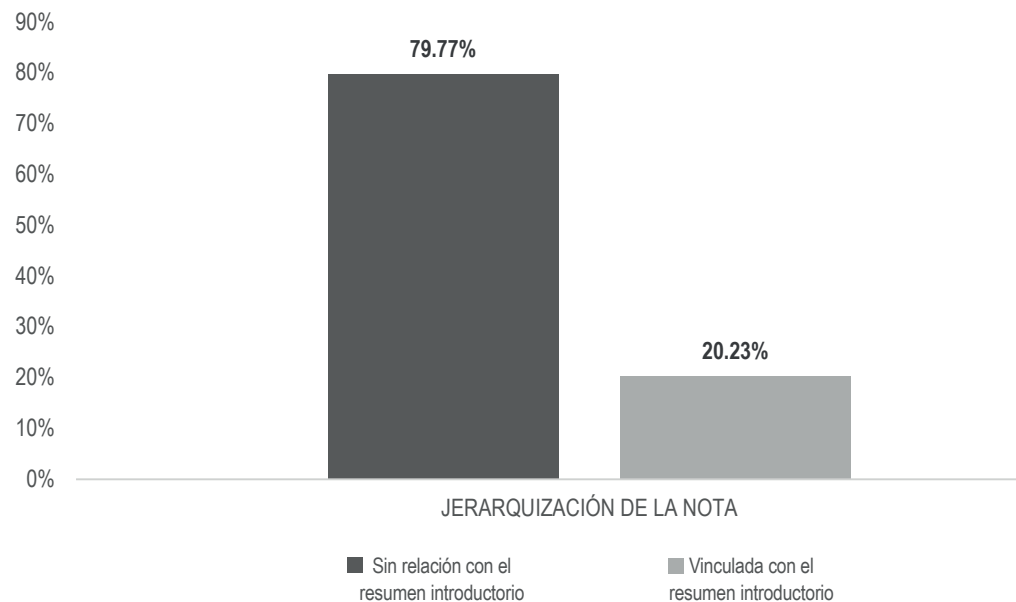
RECURSO TÉCNICO UTILIZADO PARA PRESENTAR LA INFORMACIÓN	PORCENTAJE	TIEMPO	MENCIONES
Cita e Imagen	54.77%	00:03:21	3
Carlos Ceballos Rueda	18.26%	00:01:07	1
Israel Ramírez Cortes (Kristel)	18.26%	00:01:07	1
Santos Cruz Martínez	18.26%	00:01:07	1
Voz e Imagen	45.23%	00:02:46	4
Carlos Quevedo Fabián	12.53%	00:00:46	1
Gerardo Jiménez Osorio (Grecia)	7.63%	00:00:28	1
Israel Ramírez Cortes (Kristel)	12.53%	00:00:46	1
Santos Cruz Martínez	12.53%	00:00:46	1
TOTAL GENERAL	100%	00:06:07	7

Informe Semanal de Intercampaña de Concejales a los Ayuntamientos

Del 14 al 20 de mayo de 2018

IMPORTANCIA DE LAS NOTICIAS. JERARQUIZACIÓN POR PARTIDOS POLÍTICOS, COALICIONES Y CANDIDATURAS COMUNES O INDEPENDIENTES

RADIO



El tiempo total en espacios noticiosos de radio dedicado a partidos políticos, coaliciones y candidaturas comunes o independientes fue de **23 minutos, 9 segundos** de los cuales:

18 minutos, 28 segundos corresponden a la jerarquización de la nota **Sin relación con el resumen introductorio**; y 4 minutos, 41 segundos a **Vinculada con el resumen introductorio**.

Se registraron un total de **18** menciones, de las cuales:

12 corresponden a la jerarquización de la nota **Sin relación con el resumen introductorio**; y 6 a **Vinculada con el resumen introductorio**.

*La información detallada de esta variable podrá consultarse en la tabla, misma que incluye partidos políticos, coaliciones y candidaturas comunes o independientes, porcentajes, tiempos y menciones.

Informe Semanal de Intercampaña de Concejales a los Ayuntamientos

Del 14 al 20 de mayo de 2018

IMPORTANCIA DE LAS NOTICIAS. JERARQUIZACIÓN POR PARTIDOS POLITICOS, COALICIONES Y CANDIDATURAS COMUNES O INDEPENDIENTES

RADIO



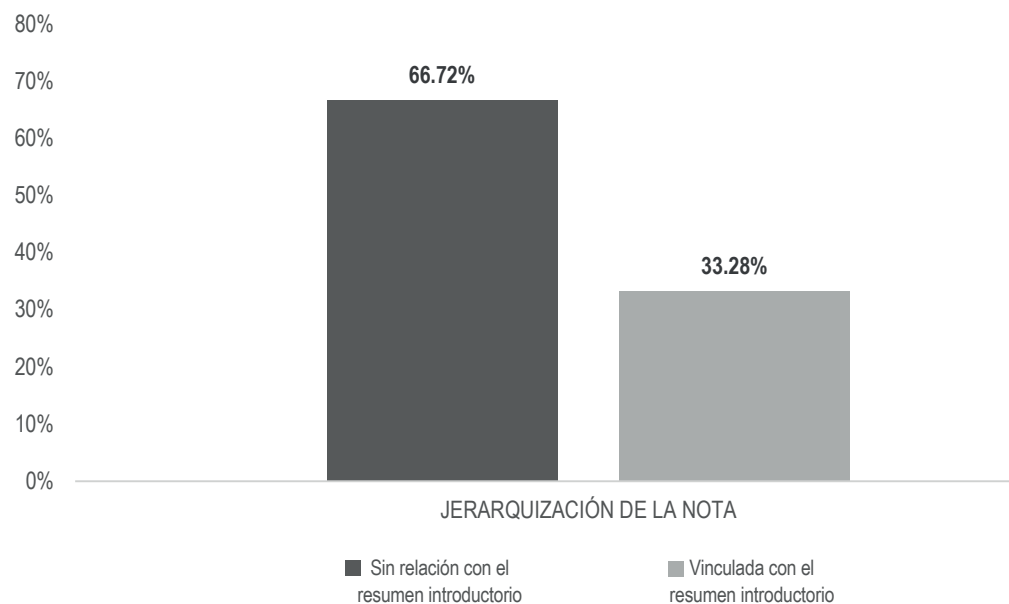
JERARQUIZACIÓN DE LA NOTA	PORCENTAJE	TIEMPO	MENCIONES
Sin relación con el resumen introductorio	79.77%	00:18:28	12
MC	1.51%	00:00:21	2
MORENA	11.95%	00:02:46	3
PMR	1.44%	00:00:20	1
PRD	9.14%	00:02:07	2
PRI	4.75%	00:01:06	1
PSD	35.64%	00:08:15	2
PUP	15.33%	00:03:33	1
Vinculada con el resumen introductorio	20.23%	00:04:41	6
MORENA	6.70%	00:01:33	2
PANAL	6.70%	00:01:33	2
PVEM	6.84%	00:01:35	2
TOTAL GENERAL	100%	00:23:09	18

Informe Semanal de Intercampaña de Concejales a los Ayuntamientos

Del 14 al 20 de mayo de 2018

IMPORTANCIA DE LAS NOTICIAS. JERARQUIZACIÓN POR PARTIDOS POLÍTICOS, COALICIONES Y CANDIDATURAS COMUNES O INDEPENDIENTES

TELEVISIÓN



El tiempo total en espacios noticiosos de televisión dedicado a partidos políticos, coaliciones y candidaturas comunes o independientes fue de **20 minutos, 17 segundos** de los cuales:

13 minutos, 32 segundos corresponden a la jerarquización de la nota **Sin relación con el resumen introductorio**; y 6 minutos, 45 segundos a **Vinculada con el resumen introductorio**.

Se registraron un total de **16** menciones, de las cuales:

8 corresponden a la jerarquización de la nota **Sin relación con el resumen introductorio**; y 8 a **Vinculada con el resumen introductorio**.

Informe Semanal de Intercampaña de Concejales a los Ayuntamientos

Del 14 al 20 de mayo de 2018

IMPORTANCIA DE LAS NOTICIAS. JERARQUIZACIÓN POR PARTIDOS POLÍTICOS, COALICIONES Y CANDIDATURAS COMUNES O INDEPENDIENTES

TELEVISIÓN



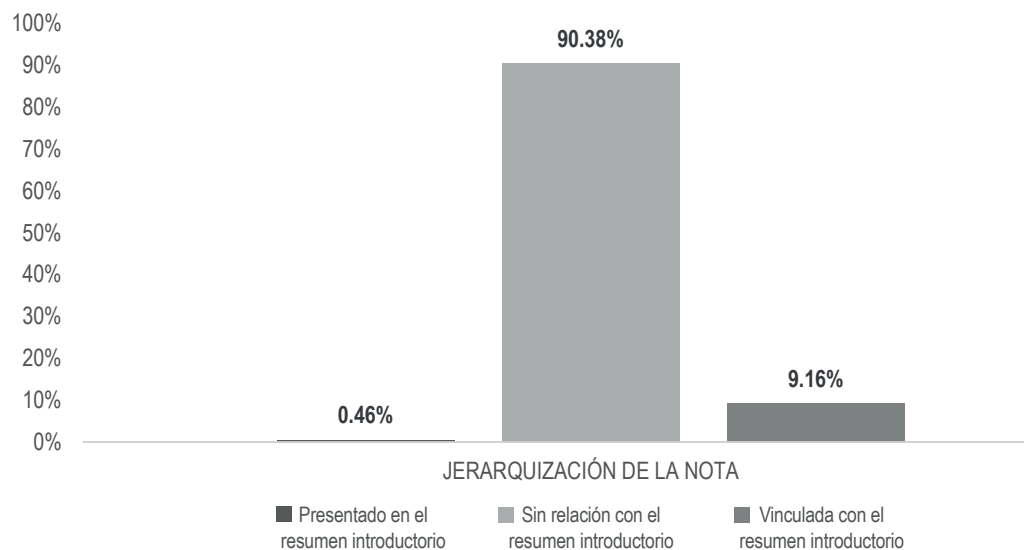
JERARQUIZACIÓN DE LA NOTA	PORCENTAJE	TIEMPO	MENCIONES
Sin relación con el resumen introductorio	66.72%	00:13:32	8
COALICIÓN PAN-PRD-MC	7.48%	00:01:31	1
COALICIÓN PVEM-PRI-PANAL	7.48%	00:01:31	1
MC	2.79%	00:00:34	3
MORENA	15.45%	00:03:08	1
PVEM	33.53%	00:06:48	2
Vinculada con el resumen introductorio	33.28%	00:06:45	8
MORENA	12.74%	00:02:35	3
PANAL	7.64%	00:01:33	2
PRD	5.09%	00:01:02	1
PVEM	7.81%	00:01:35	2
TOTAL GENERAL	100%	00:20:17	16

Informe Semanal de Intercampaña de Concejales a los Ayuntamientos

Del 14 al 20 de mayo de 2018

IMPORTANCIA DE LAS NOTICIAS. JERARQUIZACIÓN POR ACTORES POLÍTICOS

RADIO



El tiempo total en espacios noticiosos de radio dedicado a actores políticos fue de **1 hora, 44 minutos, 59 segundos**, de los cuales:

1 hora, 34 minutos, 53 segundos corresponden a la jerarquización de la nota **Sin relación con el resumen introductorio**; 9 minutos, 37 segundos a **Vinculada con el resumen introductorio**; y 29 segundos a **Presentado en el resumen introductorio**.

Se registraron **78** menciones, de las cuales:

71 corresponden a la jerarquización de la nota **Sin relación con el resumen introductorio**; 4 a **Vinculada con el resumen introductorio**; y 3 a **Presentado en resumen el introductorio**.

*La información detallada de esta variable podrá consultarse en la tabla, misma que incluye actores políticos, porcentajes, tiempos y menciones.

Informe Semanal de Intercampaña de Concejales a los Ayuntamientos

Del 14 al 20 de mayo de 2018

IMPORTANCIA DE LAS NOTICIAS. JERARQUIZACIÓN POR ACTORES POLÍTICOS

RADIO



JERARQUIZACIÓN DE LA NOTA	PORCENTAJE	TIEMPO	MENCIONES
Presentado en el resumen introductorio	0.46%	00:00:29	3
Carlos Lavariega Gabriel	0.14%	00:00:09	1
Francisco Martínez Neri	0.16%	00:00:10	1
Israel Ramírez Cortes (Kristel)	0.16%	00:00:10	1
Sin relación con el resumen introductorio	90.38%	01:34:53	71
Alejandro Aparicio Santiago	1.32%	00:01:23	3
Alejandro Javier García Jiménez	1.76%	00:01:51	2
Alejandro López Jarquín	2.05%	00:02:09	2
Alfonso Carlos Compean Cruz	0.05%	00:00:03	1
Alfredo Juárez Díaz	0.14%	00:00:09	1
Carlos Lavariega Gabriel	5.52%	00:05:48	2
Darío Pacheco Venegas	0.59%	00:00:37	1
David Antonio Jiménez	0.14%	00:00:09	1
Dónovan Rito García	0.21%	00:00:13	1
Eduardo Reyes Santiago	0.05%	00:00:03	1
Fausto Díaz Montes	0.48%	00:00:30	1
Felipe Reyes Álvarez	0.10%	00:00:06	1
Fernando Rasgado Díaz	0.14%	00:00:09	1
Fernando Bautista Dávila	3.46%	00:03:38	3
Freddy Gil Pineda Gopar	2.73%	00:02:52	5
Gabriel Cerón Silva	0.33%	00:00:21	1
Gerardo Jiménez Osorio (Grecia)	1.70%	00:01:47	2
Giovanni González	6.89%	00:07:14	3
Isidro César Figueroa Jiménez	4.10%	00:04:18	1
Israel Ramírez Cortes (Kristel)	0.33%	00:00:21	1
Iván Montes Jiménez	1.16%	00:01:13	1
Jony Carrillo Carreño	0.24%	00:00:15	1
José Hernández Cárdenas	3.67%	00:03:51	2
José Luis Fierro García	0.05%	00:00:03	1
José Luis Ramírez Alverdin	0.11%	00:00:07	1
José Soto Martínez	2.13%	00:02:14	2
Juanita Arcelia Cruz Cruz	7.18%	00:07:32	7

Informe Semanal de Intercampaña de Concejales a los Ayuntamientos

Del 14 al 20 de mayo de 2018

IMPORTANCIA DE LAS NOTICIAS. JERARQUIZACIÓN POR ACTORES POLÍTICOS

RADIO



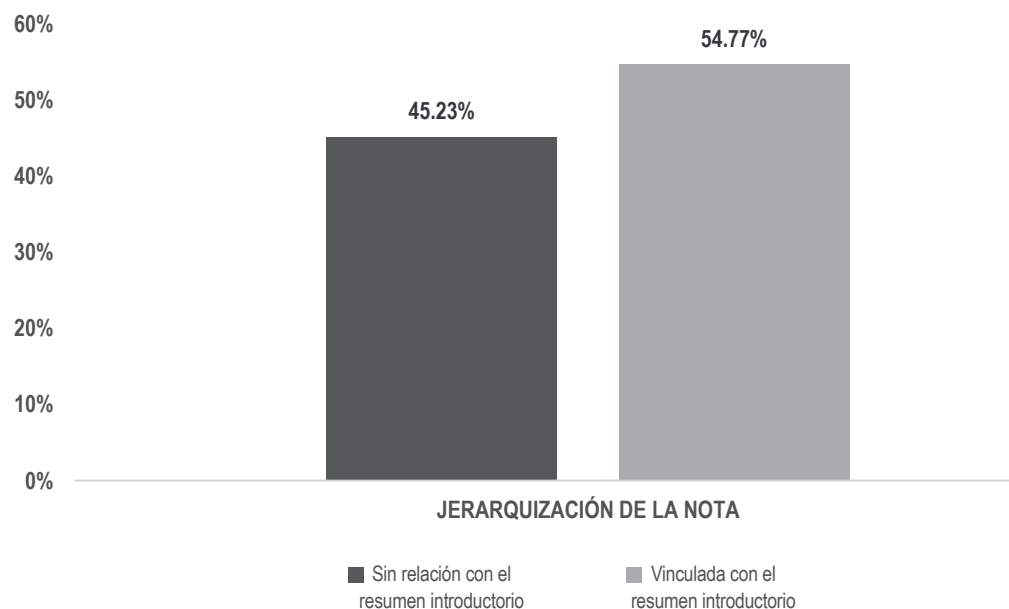
JERARQUIZACIÓN DE LA NOTA	PORCENTAJE	TIEMPO	MENCIONES
Lorenzo Lavariega Arista	3.43%	00:03:36	1
Macrina Elizabeth Hernández Chagoya	0.05%	00:00:03	1
Manuel Esteban de Esesarte Pesqueira	0.64%	00:00:40	2
Mariana Nassar Piñeyro	12.38%	00:13:00	1
Miguel Ángel Grajales Ortiz	1.83%	00:01:55	1
Nancy Natalia Benítez Zárate	9.65%	00:10:08	1
Natalia Karina Barón Ortiz	1.83%	00:01:55	1
Oliver López García	0.27%	00:00:17	1
Oswaldo García Jarquín	0.51%	00:00:32	2
Pedro Osiris Agustín Cruz	1.71%	00:01:48	1
Raúl Adrian Cruz González	3.68%	00:03:52	3
Raúl Castellanos Hernández	0.05%	00:00:03	1
Raymundo Carmona Laredo	0.89%	00:00:56	2
Samuel Gurrión Matías	0.05%	00:00:03	1
Saymi Pineda Velasco	6.48%	00:06:48	2
Yolanda Gopar Hernández	0.33%	00:00:21	1
Vinculada con el resumen introductorio	9.16%	00:09:37	4
Carlos Lavariega Gabriel	2.97%	00:03:07	1
Israel Ramírez Cortes (Kristel)	4.45%	00:04:40	1
Juanita Arcelia Cruz Cruz	1.75%	00:01:50	2
TOTAL GENERAL	100%	01:44:59	78

Informe Semanal de Intercampaña de Concejales a los Ayuntamientos

Del 14 al 20 de mayo de 2018

IMPORTANCIA DE LAS NOTICIAS. JERARQUIZACIÓN POR ACTORES POLÍTICOS

TELEVISIÓN



El tiempo total en espacios noticiosos de televisión dedicado a actores políticos fue de 6 minutos, 7 segundos, de los cuales:

3 minutos, 21 segundos corresponden a la jerarquización de la nota **Vinculada con el resumen introductorio**; y 2 minutos, 46 segundos a **Sin relación con el resumen introductorio**.

Se registró un total de 7 menciones, de las cuales:

4 corresponden a la jerarquización de la nota **Sin relación con el resumen introductorio**; y 3 a **Vinculada con el resumen introductorio**.

Informe Semanal de Intercampaña de Concejales a los Ayuntamientos

Del 14 al 20 de mayo de 2018

IMPORTANCIA DE LAS NOTICIAS. JERARQUIZACIÓN POR ACTORES POLÍTICOS

TELEVISIÓN



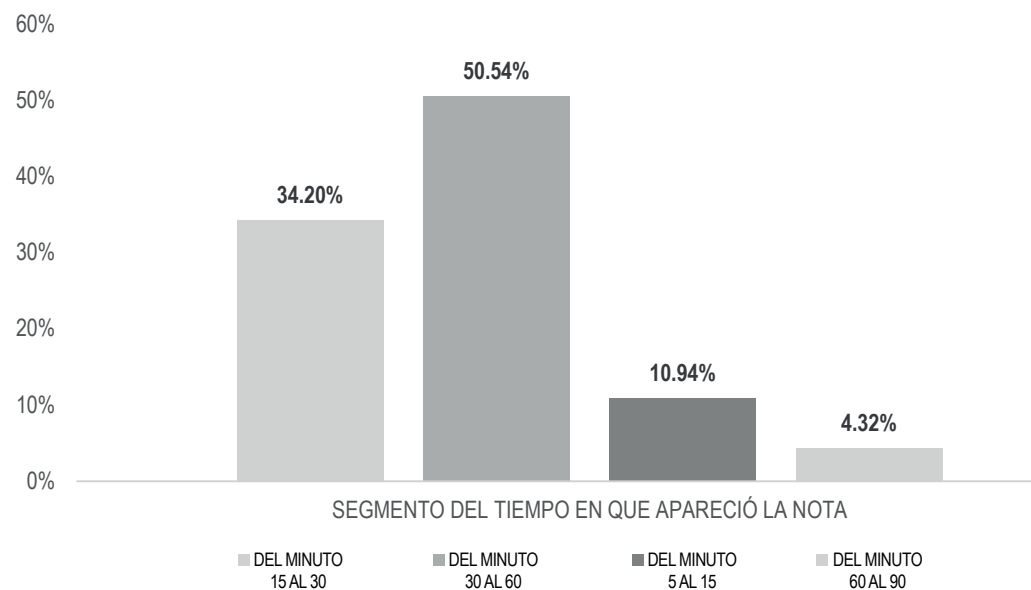
JERARQUIZACIÓN DE LA NOTA	PORCENTAJE	TIEMPO	MENCIONES
Sin relación con el resumen introductorio	45.23%	00:02:46	4
Carlos Quevedo Fabián	12.53%	00:00:46	1
Gerardo Jiménez Osorio (Grecia)	7.63%	00:00:28	1
Israel Ramírez Cortes (Kristel)	12.53%	00:00:46	1
Santos Cruz Martínez	12.53%	00:00:46	1
Vinculada con el resumen introductorio	54.77%	00:03:21	3
Carlos Ceballos Rueda	18.26%	00:01:07	1
Israel Ramírez Cortes (Kristel)	18.26%	00:01:07	1
Santos Cruz Martínez	18.26%	00:01:07	1
TOTAL GENERAL	100%	00:06:07	7

Informe Semanal de Intercampaña de Concejales a los Ayuntamientos

Del 14 al 20 de mayo de 2018

IMPORTANCIA DE LAS NOTICIAS. SEGMENTO DE TIEMPO EN QUE APARECEN POR PARTIDOS POLÍTICOS, COALICIONES Y CANDIDATURAS COMUNES O INDEPENDIENTES

RADIO



El tiempo total en espacios noticiosos de radio dedicado a partidos políticos, coaliciones y candidaturas comunes o independientes fue de **23 minutos, 9 segundos** de los cuales:

11 minutos, 42 segundos corresponden al segmento **Del minuto 30 al 60** del tiempo en que apareció la nota en el espacio noticioso; 7 minutos, 55 segundos **Del minuto 15 al 30**; 2 minutos, 32 segundos **Del minuto 5 al 15**; y 1 minuto a **Del minuto 60 al 90**.

Se registraron un total de **18** menciones, de las cuales:

10 corresponden al segmento del tiempo en que apareció la nota en el espacio noticioso **Del minuto 30 al 60**; 4 **Del minuto 5 al 15**; 3 **Del minuto 60 al 90**; y 1 **Del minuto 15 al 30**.

*La información detallada de esta variable podrá consultarse en la tabla, misma que incluye partidos políticos, coaliciones y candidaturas comunes o independientes, porcentajes, tiempos y menciones.

Informe Semanal de Intercampaña de Concejales a los Ayuntamientos

Del 14 al 20 de mayo de 2018

IMPORTANCIA DE LAS NOTICIAS. SEGMENTO DE TIEMPO EN QUE APARECEN POR PARTIDOS POLÍTICOS, COALICIONES Y CANDIDATURAS COMUNES O INDEPENDIENTES

RADIO



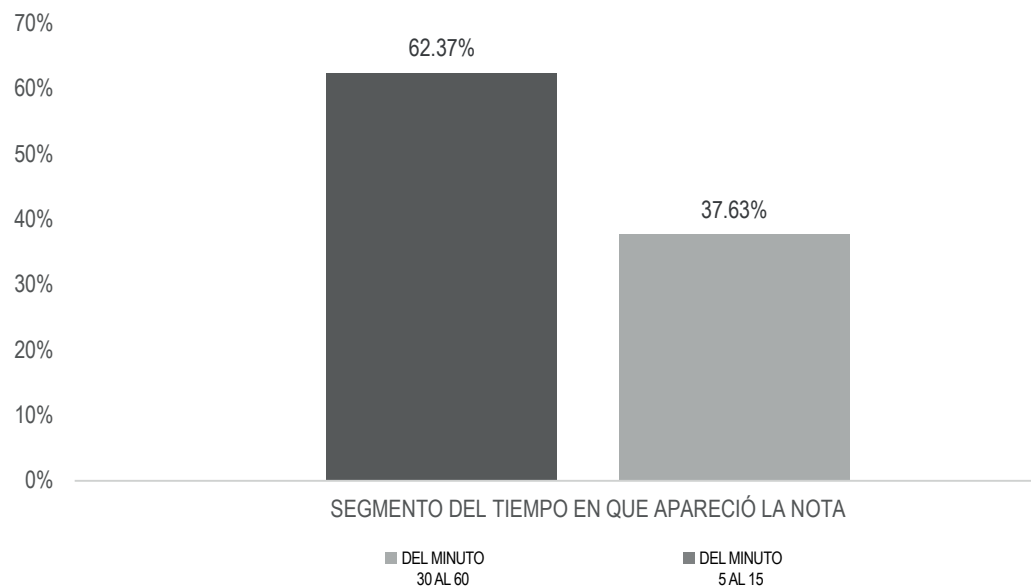
SEGMENTO DE TIEMPO EN QUE APARECIÓ LA NOTA	PORCENTAJE	TIEMPO	MENCIONES
Del minuto 15 al 30	34.20%	00:07:55	1
PSD	34.20%	00:07:55	1
Del minuto 30 al 60	50.54%	00:11:42	10
MC	0.72%	00:00:10	1
MORENA	15.33%	00:03:33	4
PANAL	3.24%	00:00:45	1
PRD	7.70%	00:01:47	1
PRI	4.75%	00:01:06	1
PUP	15.33%	00:03:33	1
PVEM	3.46%	00:00:48	1
Del minuto 5 al 15	10.94%	00:02:32	4
MC	0.79%	00:00:11	1
MORENA	3.31%	00:00:46	1
PANAL	3.46%	00:00:48	1
PVEM	3.38%	00:00:47	1
Del minuto 60 al 90	4.32%	00:01:00	3
PMR	1.44%	00:00:20	1
PRD	1.44%	00:00:20	1
PSD	1.44%	00:00:20	1
TOTAL GENERAL	100%	00:23:09	18

Informe Semanal de Intercampaña de Concejales a los Ayuntamientos

Del 14 al 20 de mayo de 2018

IMPORTANCIA DE LAS NOTICIAS. SEGMENTO DE TIEMPO EN QUE APARECEN POR PARTIDOS POLÍTICOS, COALICIONES Y CANDIDATURAS COMUNES O INDEPENDIENTES

TELEVISIÓN



El tiempo total en espacios noticiosos de televisión dedicado a partidos políticos, coaliciones y candidaturas comunes o independientes fue de **20 minutos, 17 segundos** de los cuales:

12 minutos, 39 segundos corresponden al segmento **Del minuto 30 al 60** del tiempo en que apareció la nota en el espacio noticioso; y 7 minutos, 38 segundos **Del minuto 5 al 15**.

Se registraron un total de **16** menciones de las cuales:

8 corresponden al segmento del tiempo en que apareció la nota en el espacio noticioso **Del minuto 30 al 60**; y 8 **Del minuto 5 al 15**.

Informe Semanal de Intercampaña de Concejales a los Ayuntamientos

Del 14 al 20 de mayo de 2018

IMPORTANCIA DE LAS NOTICIAS. SEGMENTO DE TIEMPO EN QUE APARECEN POR PARTIDOS POLÍTICOS, COALICIONES Y CANDIDATURAS COMUNES O INDEPENDIENTES

TELEVISIÓN



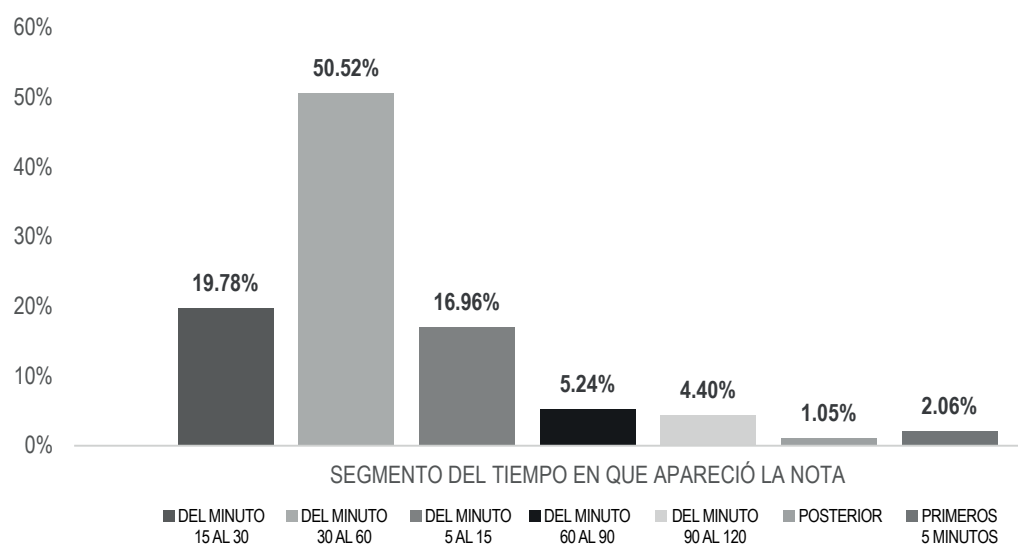
SEGMENTO DE TIEMPO EN QUE APARECIÓ LA NOTA	PORCENTAJE	TIEMPO	MENCIONES
Del minuto 30 al 60	62.37%	00:12:39	8
MC	1.89%	00:00:23	2
MORENA	19.31%	00:03:55	2
PANAL	3.70%	00:00:45	1
PVEM	37.47%	00:07:36	3
Del minuto 5 al 15	37.63%	00:07:38	8
COALICIÓN PAN-PRD-MC	7.48%	00:01:31	1
COALICIÓN PVEM-PRI-PANAL	7.48%	00:01:31	1
MC	0.90%	00:00:11	1
MORENA	8.87%	00:01:48	2
PANAL	3.94%	00:00:48	1
PRD	5.09%	00:01:02	1
PVEM	3.86%	00:00:47	1
TOTAL GENERAL	100%	00:20:17	16

Informe Semanal de Intercampaña de Concejales a los Ayuntamientos

Del 14 al 20 de mayo de 2018

IMPORTANCIA DE LAS NOTICIAS. SEGMENTO DE TIEMPO EN QUE APARECEN POR ACTORES POLÍTICOS

RADIO



El tiempo total en espacios noticiosos de radio dedicado a actores políticos fue de **1 hora, 44 minutos, 59 segundos**, de los cuales:

53 minutos, 2 segundos corresponde al segmento **Del minuto 30 al 60** del tiempo en el que apareció la nota en el espacio noticioso; 20 minutos, 46 segundos **Del minuto 15 al 30**; 17 minutos, 48 segundos **Del minuto 5 al 15**; 5 minutos, 30 segundos **Del minuto 60 al 90**; 4 minutos, 37 segundos a **Del minuto 90 a 120**; 2 minutos, 10 segundos a **Primeros 5 minutos**; y 1 minuto, 6 segundos a **Posterior**.

Se registraron **78** menciones, de las cuales:

30 corresponden al segmento **Del minuto 30 al 60** del tiempo en el que apareció la nota en el espacio noticioso; 17 al segmento **Del minuto 15 al 30**; 11 **Del minuto 5 al 15**; 8 **Del minuto 60 al 90**; 7 a **Del minuto 90 a 120**; 3 a **Primeros 5 minutos**; y 2 a **Posterior**.

*La información detallada de esta variable podrá consultarse en la tabla, misma que incluye actores políticos, porcentajes, tiempos y menciones.

Informe Semanal de Intercampaña de Concejales a los Ayuntamientos

Del 14 al 20 de mayo de 2018

IMPORTANCIA DE LAS NOTICIAS. SEGMENTO DE TIEMPO EN QUE APARECEN POR ACTORES POLÍTICOS

RADIO



SEGMENTO DE TIEMPO EN QUE APARECIÓ LA NOTA	PORCENTAJE	TIEMPO	MENCIONES
Del minuto 15 al 30	19.78%	00:20:46	17
Alejandro Javier García Jiménez	1.40%	00:01:28	1
Alfredo Juárez Díaz	0.14%	00:00:09	1
David Antonio Jiménez	0.14%	00:00:09	1
Fernando Rasgado Díaz	0.14%	00:00:09	1
Freddy Gil Pineda Gopar	0.33%	00:00:21	1
Gabriel Cerón Silva	0.33%	00:00:21	1
Israel Ramírez Cortes (Kristel)	0.33%	00:00:21	1
José Luis Ramírez Alverdin	0.11%	00:00:07	1
José Soto Martínez	0.30%	00:00:19	1
Juanita Arcelia Cruz Cruz	5.11%	00:05:22	3
Nancy Natalia Benítez Zárate	9.65%	00:10:08	1
Oswaldo García Jarquín	0.46%	00:00:29	1
Raúl Adrian Cruz González	0.68%	00:00:43	1
Raymundo Carmona Laredo	0.30%	00:00:19	1
Yolanda Gopar Hernández	0.33%	00:00:21	1
Del minuto 30 al 60	50.52%	00:53:02	30
Alejandro Aparicio Santiago	0.56%	00:00:35	1
Alejandro López Jarquín	1.00%	00:01:03	1
Alfonso Carlos Compean Cruz	0.05%	00:00:03	1
Carlos Lavariega Gabriel	6.40%	00:06:43	2
Darío Pacheco Venegas	0.59%	00:00:37	1
Eduardo Reyes Santiago	0.05%	00:00:03	1
Fausto Díaz Montes	0.48%	00:00:30	1
Fernando Bautista Dávila	0.59%	00:00:37	1
Freddy Gil Pineda Gopar	0.59%	00:00:37	1
Gerardo Jiménez Osorio (Grecia)	0.64%	00:00:40	1
Giovanni González	3.43%	00:03:36	1
Israel Ramírez Cortes (Kristel)	4.45%	00:04:40	1
José Hernández Cárdenas	3.43%	00:03:36	1
José Luis Fierro García	0.05%	00:00:03	1

Informe Semanal de Intercampaña de Concejales a los Ayuntamientos

Del 14 al 20 de mayo de 2018

IMPORTANCIA DE LAS NOTICIAS. SEGMENTO DE TIEMPO EN QUE APARECEN POR ACTORES POLÍTICOS

RADIO



SEGMENTO DE TIEMPO EN QUE APARECIÓ LA NOTA	PORCENTAJE	TIEMPO	MENCIONES
Juanita Arcelia Cruz Cruz	2.06%	00:02:10	3
Lorenzo Lavariega Arista	3.43%	00:03:36	1
Macrina Elizabeth Hernández Chagoya	0.05%	00:00:03	1
Manuel Esteban de Esarte Pesqueira	0.64%	00:00:40	2
Mariana Nassar Piñeyro	12.38%	00:13:00	1
Oswaldo García Jarquín	0.05%	00:00:03	1
Raúl Adrian Cruz González	2.48%	00:02:36	1
Raúl Castellanos Hernández	0.05%	00:00:03	1
Raymundo Carmona Laredo	0.59%	00:00:37	1
Samuel Gurrión Matías	0.05%	00:00:03	1
Saymi Pineda Velasco	6.48%	00:06:48	2
Del minuto 5 al 15	16.96%	00:17:48	11
Fernando Bautista Dávila	1.83%	00:01:55	1
Francisco Martínez Neri	0.16%	00:00:10	1
Gerardo Jiménez Osorio (Grecia)	1.06%	00:01:07	1
Giovanni González	1.91%	00:02:00	1
Isidro César Figueroa Jiménez	4.10%	00:04:18	1
Israel Ramírez Cortes (Kristel)	0.16%	00:00:10	1
José Soto Martínez	1.83%	00:01:55	1
Juanita Arcelia Cruz Cruz	0.56%	00:00:35	1
Miguel Ángel Grajales Ortiz	1.83%	00:01:55	1
Natalia Karina Barón Ortiz	1.83%	00:01:55	1
Pedro Osiris Agustín Cruz	1.71%	00:01:48	1
Del minuto 60 al 90	5.24%	00:05:30	8
Alejandro Aparicio Santiago	0.16%	00:00:10	1
Carlos Lavariega Gabriel	2.10%	00:02:12	1
Freddy Gil Pineda Gopar	0.24%	00:00:15	1
Iván Montes Jiménez	1.16%	00:01:13	1
Jony Carrillo Carreño	0.24%	00:00:15	1
José Hernández Cárdenas	0.24%	00:00:15	1
Juanita Arcelia Cruz Cruz	0.84%	00:00:53	1

Informe Semanal de Intercampaña de Concejales a los Ayuntamientos

Del 14 al 20 de mayo de 2018

IMPORTANCIA DE LAS NOTICIAS. SEGMENTO DE TIEMPO EN QUE APARECEN POR ACTORES POLÍTICOS

RADIO



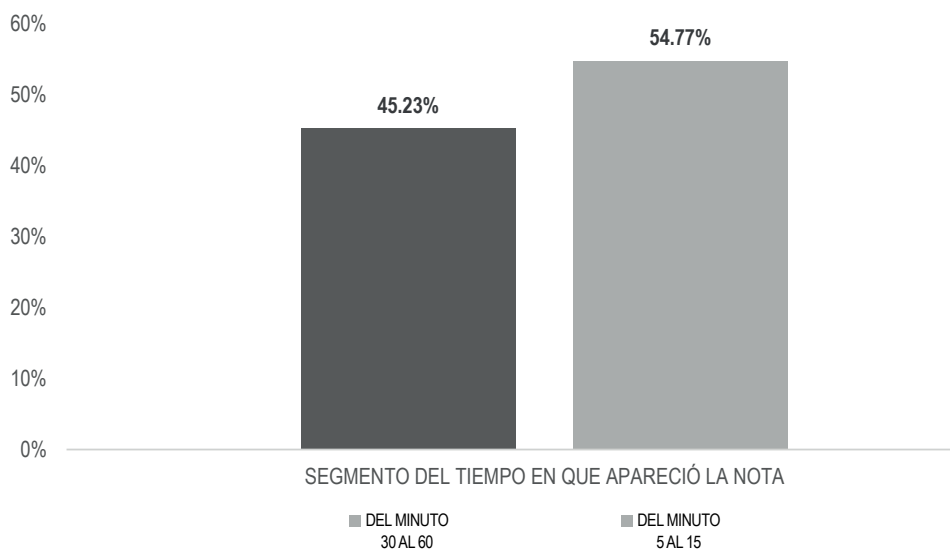
SEGMENTO DE TIEMPO EN QUE APARECIÓ LA NOTA	PORCENTAJE	TIEMPO	MENCIONES
Oliver López García	0.27%	00:00:17	1
Del minuto 90 al 120	4.40%	00:04:37	7
Alejandro Aparicio Santiago	0.60%	00:00:38	1
Alejandro López Jarquín	1.05%	00:01:06	1
Dónovan Rito García	0.21%	00:00:13	1
Felipe Reyes Álvarez	0.10%	00:00:06	1
Fernando Bautista Dávila	1.05%	00:01:06	1
Freddy Gil Pineda Gopar	1.05%	00:01:06	1
Juanita Arcelia Cruz Cruz	0.35%	00:00:22	1
Posterior	1.05%	00:01:06	2
Freddy Gil Pineda Gopar	0.52%	00:00:33	1
Raúl Adrian Cruz González	0.52%	00:00:33	1
Primeros 5 minutos	2.06%	00:02:10	3
Alejandro Javier García Jiménez	0.37%	00:00:23	1
Carlos Lavariega Gabriel	0.14%	00:00:09	1
Giovanni González	1.56%	00:01:38	1
TOTAL GENERAL	100%	01:44:59	78

Informe Semanal de Intercampaña de Concejales a los Ayuntamientos

Del 14 al 20 de mayo de 2018

IMPORTANCIA DE LAS NOTICIAS. SEGMENTO DE TIEMPO EN QUE APARECEN POR ACTORES POLÍTICOS

TELEVISIÓN



El tiempo total en espacios noticiosos de televisión dedicado a actores políticos fue de **6 minutos, 7 segundos** de los cuales:

3 minutos, 21 segundos corresponden al segmento **Del minuto 5 al 15** del tiempo en el que apareció la nota en el espacio noticioso; y 2 minutos, 46 segundos **Del minuto 30 al 60**.

Se registró un total de **7** menciones de las cuales:

4 corresponden al segmento **Del minuto 30 al 60** del tiempo en el que apareció la nota en el espacio noticioso; y 3 al segmento **Del minuto 5 al 15**.

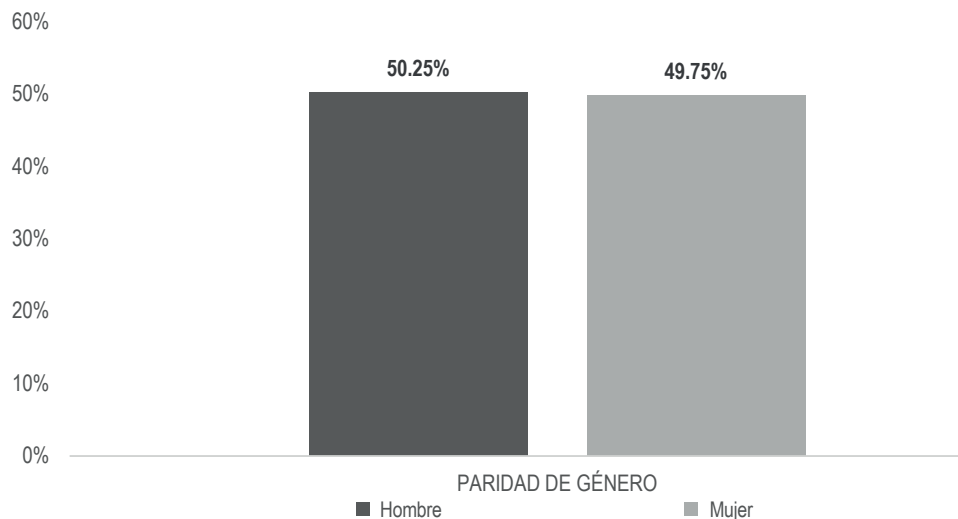
SEGMENTO DE TIEMPO EN QUE APARECIÓ LA NOTA	PORCENTAJE	TIEMPO	MENCIONES
Del minuto 30 al 60	45.23%	00:02:46	4
Carlos Quevedo Fabián	12.53%	00:00:46	1
Gerardo Jiménez Osorio (Grecia)	7.63%	00:00:28	1
Israel Ramírez Cortes (Kristel)	12.53%	00:00:46	1
Santos Cruz Martínez	12.53%	00:00:46	1
Del minuto 5 al 15	54.77%	00:03:21	3
Carlos Ceballos Rueda	18.26%	00:01:07	1
Israel Ramírez Cortes (Kristel)	18.26%	00:01:07	1
Santos Cruz Martínez	18.26%	00:01:07	1
TOTAL GENERAL	100%	00:06:07	7

Informe Semanal de Intercampaña de Concejales a los Ayuntamientos

Del 14 al 20 de mayo de 2018

INFORMACIÓN POR PARIDAD DE GÉNERO POR ACTORES POLÍTICOS

RADIO



El tiempo total en espacios noticiosos de radio dedicado a actores políticos fue de **1 hora, 44 minutos, 59 segundos**, de los cuales:

52 minutos, 45 segundos corresponden al género **Hombre**; y 52 minutos, 14 segundos corresponden al género **Mujer**.

Se registraron **78** menciones de las cuales, **54** corresponden al género Hombre y **24** al género **Mujer**.

Mariana Nassar Piñeyro fue la **política** que más tiempo en espacios noticiosos de radio con 13 minutos.

Juanita Arcelia Cruz Cruz fue la **política** que registró más menciones en espacios noticiosos de radio con 9.

Carlos Lavariega Gabriel fue el **político** que registró más tiempo en espacios noticiosos de radio con 9 minutos, 4 segundos.

Freddy Gil Pineda Gopar fue el **político** que registró más menciones en espacios noticiosos de radio con 5.

Durante este periodo se registró información de **44** actores políticos en espacios noticiosos de radio, de los cuales **33** son **Hombres**, y **11** son **Mujeres**.

Así mismo se registró información de **4 políticas transgénero**, en espacios noticiosos de radio, misma que forman parte de la estadística del género **Mujer**.

*La información detallada de esta variable podrá consultarse en la tabla, misma que incluye actores políticos, porcentajes, tiempos y menciones.

Informe Semanal de Intercampaña de Concejales a los Ayuntamientos

Del 14 al 20 de mayo de 2018

INFORMACIÓN POR PARIDAD DE GÉNERO POR ACTORES POLÍTICOS

RADIO



PARIDAD DE GÉNERO	PORCENTAJE	TIEMPO	MENCIONES
Hombre	50.25%	00:52:45	54
Alejandro Aparicio Santiago	1.32%	00:01:23	3
Alejandro López Jarquín	2.05%	00:02:09	2
Alfonso Carlos Compean Cruz	0.05%	00:00:03	1
Alfredo Juárez Díaz	0.14%	00:00:09	1
Carlos Lavariega Gabriel	8.64%	00:09:04	4
Darío Pacheco Venegas	0.59%	00:00:37	1
David Antonio Jiménez	0.14%	00:00:09	1
Dónovan Rito García	0.21%	00:00:13	1
Eduardo Reyes Santiago	0.05%	00:00:03	1
Fausto Díaz Montes	0.48%	00:00:30	1
Felipe Reyes Álvarez	0.10%	00:00:06	1
Fernando Rasgado Díaz	0.14%	00:00:09	1
Fernando Bautista Dávila	3.46%	00:03:38	3
Francisco Martínez Neri	0.16%	00:00:10	1
Freddy Gil Pineda Gopar	2.73%	00:02:52	5
Gabriel Cerón Silva	0.33%	00:00:21	1
Giovanni González	6.89%	00:07:14	3
Isidro César Figueroa Jiménez	4.10%	00:04:18	1
Iván Montes Jiménez	1.16%	00:01:13	1
Jony Carrillo Carreño	0.24%	00:00:15	1
José Hernández Cárdenas	3.67%	00:03:51	2
José Luis Fierro García	0.05%	00:00:03	1
José Luis Ramírez Alverdin	0.11%	00:00:07	1
José Soto Martínez	2.13%	00:02:14	2
Lorenzo Lavariega Arista	3.43%	00:03:36	1
Manuel Esteban de Esesarte Pesqueira	0.64%	00:00:40	2
Miguel Ángel Grajales Ortiz	1.83%	00:01:55	1
Oliver López García	0.27%	00:00:17	1
Oswaldo García Jarquín	0.51%	00:00:32	2
Raúl Adrian Cruz González	3.68%	00:03:52	3

Informe Semanal de Intercampaña de Concejales a los Ayuntamientos

Del 14 al 20 de mayo de 2018

INFORMACIÓN POR PARIDAD DE GÉNERO POR ACTORES POLÍTICOS

RADIO



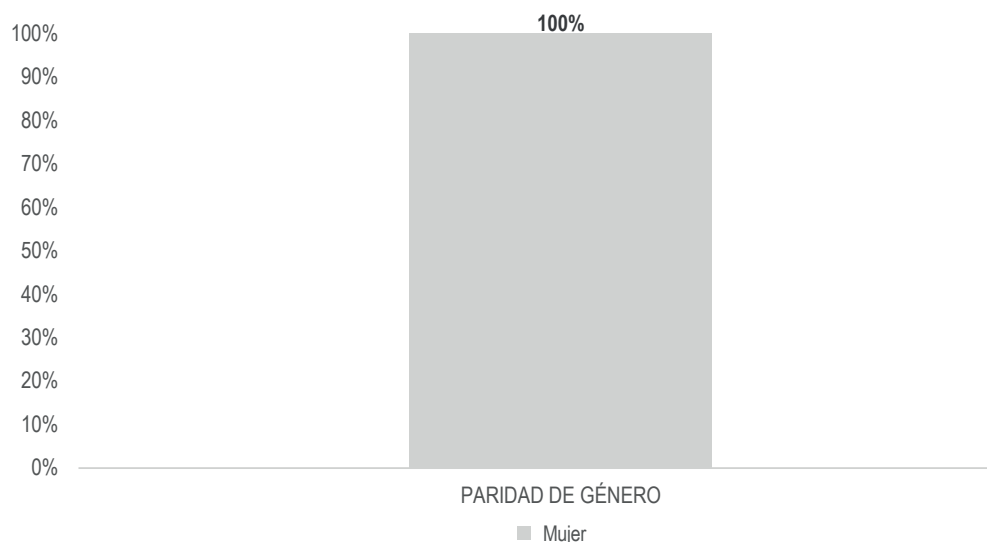
PARIDAD DE GÉNERO	PORCENTAJE	TIEMPO	MENCIONES
Raúl Castellanos Hernández	0.05%	00:00:03	1
Raymundo Carmona Laredo	0.89%	00:00:56	2
Samuel Gurrión Matías	0.05%	00:00:03	1
Mujer	49.75%	00:52:14	24
Alejandro Javier García Jiménez	1.76%	00:01:51	2
Gerardo Jiménez Osorio (Grecia)	1.70%	00:01:47	2
Israel Ramírez Cortes (Kristel)	4.94%	00:05:11	3
Juanita Arcelia Cruz Cruz	8.92%	00:09:22	9
Macrina Elizabeth Hernández Chagoya	0.05%	00:00:03	1
Mariana Nassar Piñeyro	12.38%	00:13:00	1
Nancy Natalia Benítez Zárate	9.65%	00:10:08	1
Natalia Karina Barón Ortiz	1.83%	00:01:55	1
Pedro Osiris Agustín Cruz	1.71%	00:01:48	1
Saymi Pineda Velasco	6.48%	00:06:48	2
Yolanda Gopar Hernández	0.33%	00:00:21	1
TOTAL GENERAL	100%	01:44:59	78

Informe Semanal de Intercampaña de Concejales a los Ayuntamientos

Del 14 al 20 de mayo de 2018

INFORMACIÓN POR PARIDAD DE GÉNERO POR ACTORES POLÍTICOS

TELEVISIÓN



El tiempo total en espacios noticiosos de televisión dedicado a actores políticos fue de 6 minutos, 7 segundos los cuales corresponden en su totalidad al género **Mujer**.

Se registró un total de 7 menciones, las cuales corresponden en su totalidad al género **Mujer**.

Israel Ramírez Cortés (Kristel) y **Santos Cruz Martínez** fueron las **políticas** con más tiempo y menciones en espacios noticiosos de televisión con 1 minuto, 53 segundos y 2 menciones cada una.

Durante este periodo se registró información de **5** políticas **transgénero**, mismas que forman parte de las estadísticas del género **Mujer**.

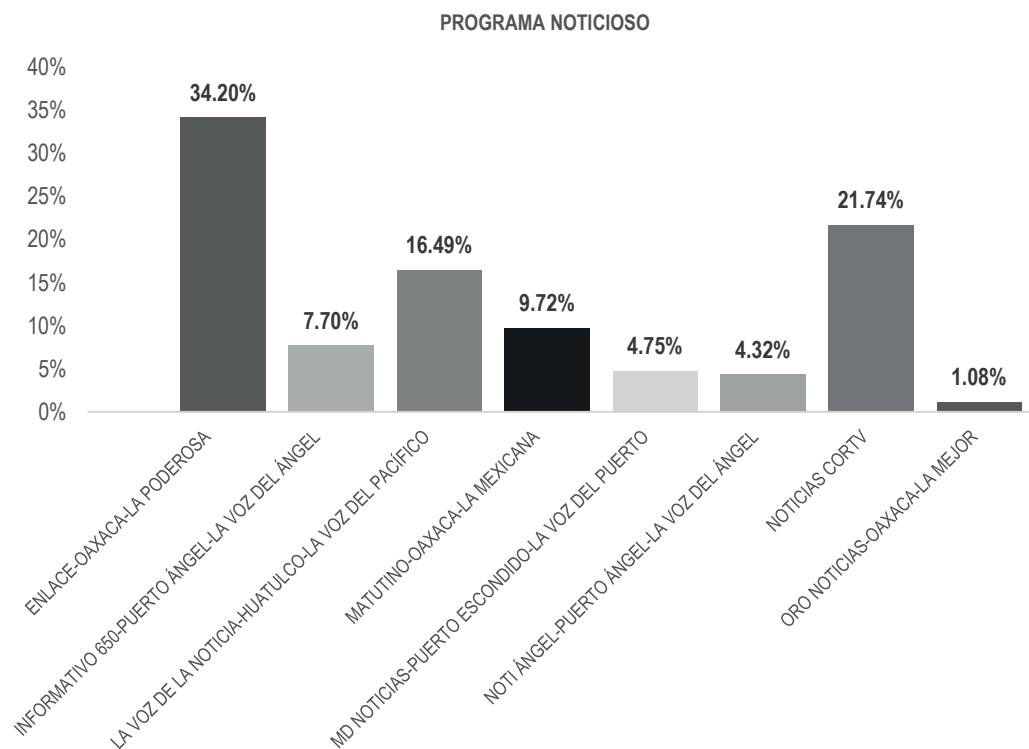
PARIDAD DE GÉNERO	PORCENTAJE	TIEMPO	MENCIONES
Mujer	100%	00:06:07	7
Carlos Ceballos Rueda	18.26%	00:01:07	1
Carlos Quevedo Fabián	12.53%	00:00:46	1
Gerardo Jiménez Osorio (Grecia)	7.63%	00:00:28	1
Israel Ramírez Cortes (Kristel)	30.79%	00:01:53	2
Santos Cruz Martínez	30.79%	00:01:53	2
TOTAL GENERAL	100%	00:06:07	7

Informe Semanal de Intercampaña de Concejales a los Ayuntamientos

Del 14 al 20 de mayo de 2018

PROGRAMA NOTICIOSO POR PARTIDOS POLÍTICOS, COALICIONES Y CANDIDATURAS COMUNES O INDEPENDIENTES

RADIO



El tiempo total en espacios noticiosos de radio dedicado a partidos políticos coaliciones y candidaturas comunes o independientes fue de **23 minutos, 9 segundos** de los cuales los programas noticiosos con más tiempo fueron:

Enlace (Oaxaca) con 7 minutos, 55 segundos; **Noticias CORTV** con 5 minutos, 2 segundos; y **La Voz de la Noticia** (Huatulco) con 3 minutos, 49 segundos.

Se registraron un total de **18** menciones de las cuales los programas noticiosos que registraron más fueron:

Noticias CORTV con 8 y **Noti Ángel** (Puerto Ángel) con 3.

Enlace (Oaxaca) fue el programa noticioso de radio que más tiempo otorgó a un partido político, registrando 7 minutos, 55 segundos para el **PSD**.

*La información detallada de esta variable podrá consultarse en la tabla, misma que incluye partidos políticos, coaliciones y candidaturas comunes o independientes, porcentajes, tiempos y menciones.

Informe Semanal de Intercampaña de Concejales a los Ayuntamientos

Del 14 al 20 de mayo de 2018

PROGRAMA NOTICIOSO POR PARTIDOS POLÍTICOS, COALICIONES Y CANDIDATURAS COMUNES O INDEPENDIENTES

RADIO



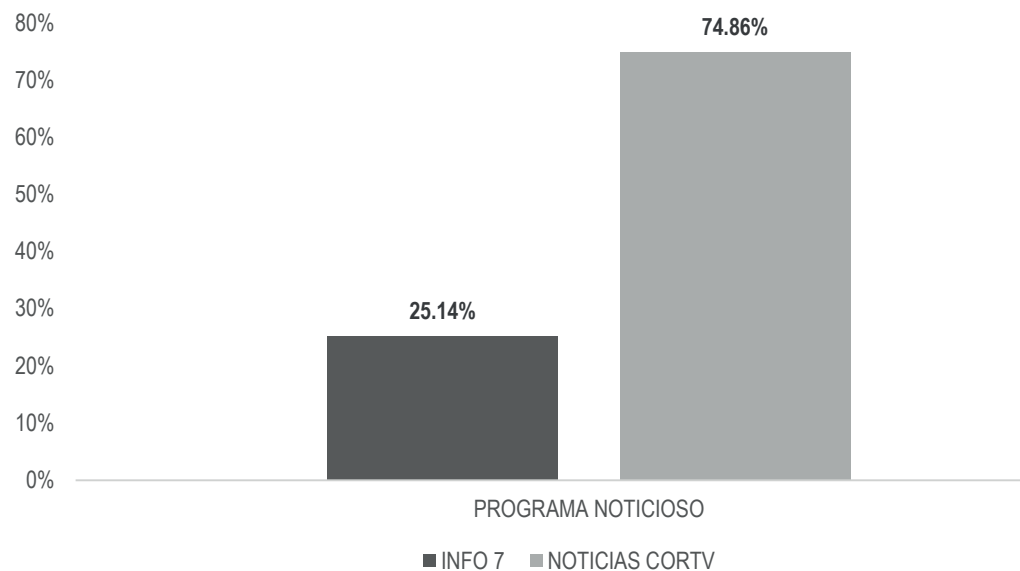
PROGRAMA NOTICIOSO	PORCENTAJE	TIEMPO	MENCIONES
ENLACE-OAXACA-LA PODEROSA	34.20%	00:07:55	1
PSD	34.20%	00:07:55	1
INFORMATIVO 650-PUERTO ÁNGEL-LA VOZ DEL ÁNGEL	7.70%	00:01:47	1
PRD	7.70%	00:01:47	1
LA VOZ DE LA NOTICIA-HUATULCO-LA VOZ DEL PACÍFICO	16.49%	00:03:49	2
MORENA	1.15%	00:00:16	1
PUP	15.33%	00:03:33	1
MATUTINO-OAXACA-LA MEXICANA	9.72%	00:02:15	1
MORENA	9.72%	00:02:15	1
MD NOTICIAS-PUERTO ESCONDIDO-LA VOZ DEL PUERTO	4.75%	00:01:06	1
PRI	4.75%	00:01:06	1
NOTI ÁNGEL-PUERTO ÁNGEL-LA VOZ DEL ÁNGEL	4.32%	00:01:00	3
PMR	1.44%	00:00:20	1
PRD	1.44%	00:00:20	1
PSD	1.44%	00:00:20	1
NOTICIAS CORTV	21.74%	00:05:02	8
MC	1.51%	00:00:21	2
MORENA	6.70%	00:01:33	2
PANAL	6.70%	00:01:33	2
PVEM	6.84%	00:01:35	2
ORO NOTICIAS-OAXACA-LA MEJOR	1.08%	00:00:15	1
MORENA	1.08%	00:00:15	1
TOTAL GENERAL	100%	00:23:09	18

Informe Semanal de Intercampaña de Concejales a los Ayuntamientos

Del 14 al 20 de mayo de 2018

PROGRAMA NOTICIOSO POR PARTIDOS POLÍTICOS, COALICIONES Y CANDIDATURAS COMUNES O INDEPENDIENTES

TELEVISIÓN



El tiempo total en espacios noticiosos de televisión dedicado a partidos políticos coaliciones y candidaturas comunes o independientes fue de **20 minutos, 17 segundos** de los cuales los programas noticiosos con más tiempo fueron:

Noticias CORTV con 15 minutos, 11 segundos; e **INFO 7** con 5 minutos, 6 segundos.

Se registraron un total de **16** menciones de las cuales los programas noticiosos que registraron más menciones fueron:

Noticias CORTV con 12; e **INFO 7** con 4.

Noticias CORTV fue el programa noticioso de televisión que más tiempo y menciones otorgó a un partido político, registrando 8 minutos, 23 segundos y 4 menciones para el **PVEM**.

Informe Semanal de Intercampaña de Concejales a los Ayuntamientos

Del 14 al 20 de mayo de 2018

PROGRAMA NOTICIOSO POR PARTIDOS POLÍTICOS, COALICIONES Y CANDIDATURAS COMUNES O INDEPENDIENTES

TELEVISIÓN



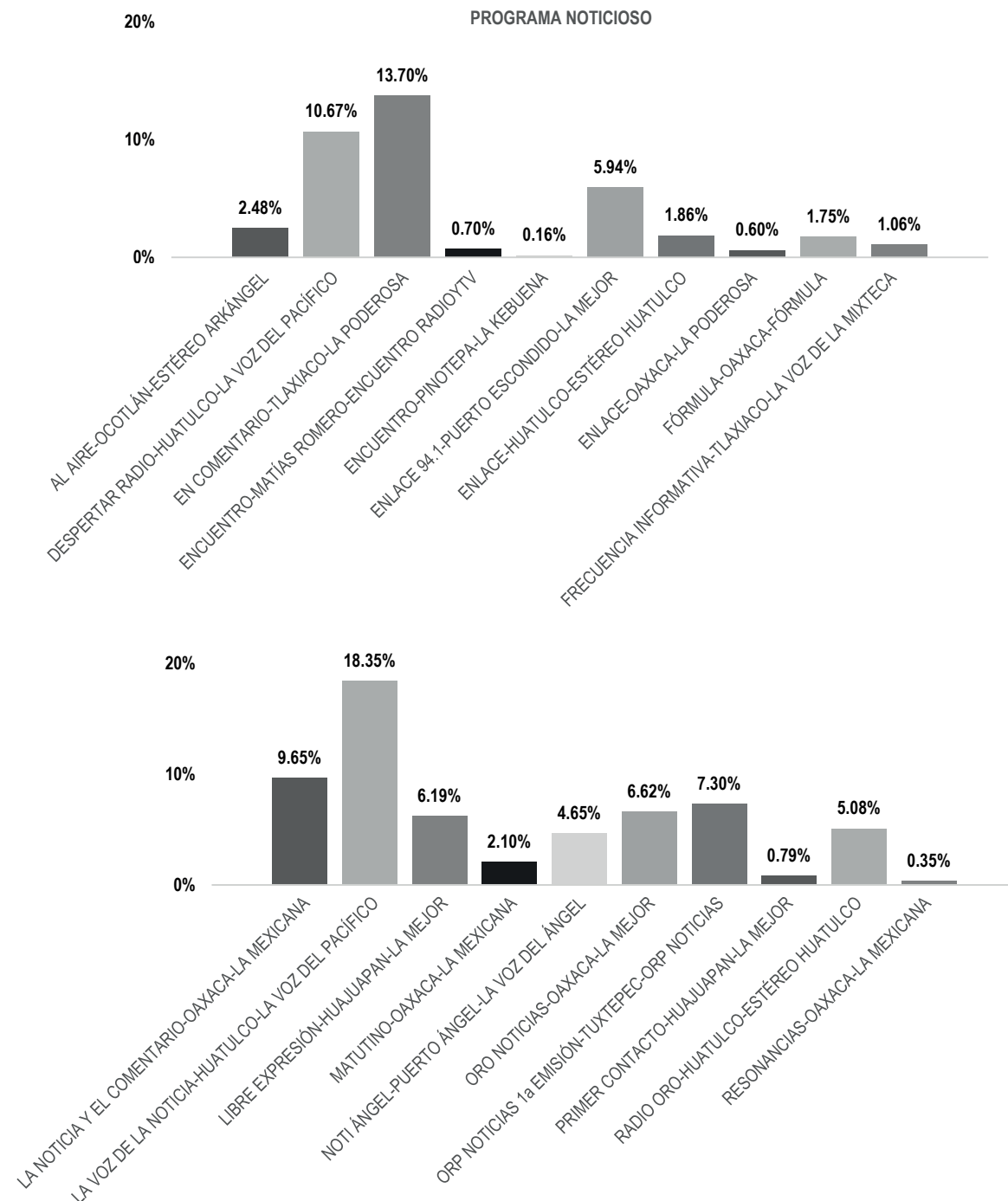
PROGRAMA NOTICIOSO	PORCENTAJE	TIEMPO	MENCIONES
INFO 7	25.14%	00:05:06	4
COALICIÓN PAN-PRD-MC	7.48%	00:01:31	1
COALICIÓN PVEM-PRI-PANAL	7.48%	00:01:31	1
MORENA	5.09%	00:01:02	1
PRD	5.09%	00:01:02	1
NOTICIAS CORTV	74.86%	00:15:11	12
MC	2.79%	00:00:34	3
MORENA	23.09%	00:04:41	3
PANAL	7.64%	00:01:33	2
PVEM	41.33%	00:08:23	4
TOTAL GENERAL	100%	00:20:17	16

Informe Semanal de Intercampaña de Concejales a los Ayuntamientos

Del 14 al 20 de mayo de 2018

PROGRAMA NOTICIOSO POR ACTORES POLÍTICOS

RADIO



Informe Semanal de Intercampaña de Concejales a los Ayuntamientos

Del 14 al 20 de mayo de 2018

PROGRAMA NOTICIOSO POR ACTORES POLÍTICOS

RADIO



El tiempo total en espacios noticiosos de radio dedicado a actores políticos fue de **1 hora, 44 minutos, 59 segundos**, de los cuales los programas noticiosos que registraron más tiempo fueron:

La Voz de la Noticia (Huatulco) con 19 minutos, 16 segundos; **En Comentario** (Tlaxiaco) con 14 minutos, 23 segundos; y **Despertar** (Huatulco) con 11 minutos, 12 segundos.

Se registró un total de **78** menciones, de las cuales los programas noticiosos que registraron más fueron:

Oro Noticias (Oaxaca) con 11; **Matutino** (Oaxaca) con 9; y **La Voz de la Noticia** (Huatulco) y **Radio Oro** (Huatulco) con 8 cada uno.

En Comentario (Tlaxiaco) fue el programa noticioso de radio que más tiempo otorgó a una política, registrando 13 minutos para **Mariana Nassar Piñeyro**.

Libre Expresión (Huajuapán) fue el programa noticioso de radio que más menciones otorgó a una política, registrando 4 para **Juanita Arcelia Cruz Cruz**.

*La información detallada de esta variable podrá consultarse en la tabla, misma que incluye actores políticos, porcentajes, tiempos y menciones.

Informe Semanal de Intercampaña de Concejales a los Ayuntamientos

Del 14 al 20 de mayo de 2018

POR PROGRAMA NOTICIOSO POR ACTORES POLÍTICOS

RADIO



PROGRAMA NOTICIOSO	PORCENTAJE	TIEMPO	MENCIONES
AL AIRE-OCOTLÁN-ESTÉREO ARKÁNGEL	2.48%	00:02:36	1
Raúl Adrian Cruz González	2.48%	00:02:36	1
DESPERTAR RADIO-HUATULCO-LA VOZ DEL PACÍFICO	10.67%	00:11:12	5
Carlos Lavariega Gabriel	3.11%	00:03:16	2
Giovanni González	3.46%	00:03:38	2
Isidro César Figueroa Jiménez	4.10%	00:04:18	1
EN COMENTARIO-TLAXIACO-LA PODEROSA	13.70%	00:14:23	3
Alejandro Aparicio Santiago	0.16%	00:00:10	1
Iván Montes Jiménez	1.16%	00:01:13	1
Mariana Nassar Piñeyro	12.38%	00:13:00	1
ENCUENTRO-MATÍAS ROMERO-ENCUENTRO RADIOYTV	0.70%	00:00:44	4
Alfredo Juárez Díaz	0.14%	00:00:09	1
David Antonio Jiménez	0.14%	00:00:09	1
Fernando Rasgado Díaz	0.14%	00:00:09	1
Oliver López García	0.27%	00:00:17	1
ENCUENTRO-PINOTEPA-LA KEBUENA	0.16%	00:00:10	1
Francisco Martínez Neri	0.16%	00:00:10	1
ENLACE 94.1-PUERTO ESCONDIDO-LA MEJOR	5.94%	00:06:14	6
Freddy Gil Pineda Gopar	0.33%	00:00:21	1
Gabriel Cerón Silva	0.33%	00:00:21	1
Israel Ramírez Cortes (Kristel)	4.94%	00:05:11	3
Yolanda Gopar Hernández	0.33%	00:00:21	1
ENLACE-HUATULCO-ESTÉREO HUATULCO	1.86%	00:01:57	2
Alejandro Javier García Jiménez	1.40%	00:01:28	1
Oswaldo García Jarquín	0.46%	00:00:29	1
ENLACE-OAXACA-LA PODEROSA	0.60%	00:00:38	2
José Soto Martínez	0.30%	00:00:19	1
Raymundo Carmona Laredo	0.30%	00:00:19	1
FÓRMULA-OAXACA-FÓRMULA	1.75%	00:01:50	2
Juanita Arcelia Cruz Cruz	1.75%	00:01:50	2
FRECUENCIA INFORMATIVA-TLAXIACO-LA VOZ DE LA MIXTECA	1.06%	00:01:07	1

Informe Semanal de Intercampaña de Concejales a los Ayuntamientos

Del 14 al 20 de mayo de 2018

POR PROGRAMA NOTICIOSO POR ACTORES POLÍTICOS

RADIO

PROGRAMA NOTICIOSO	PORCENTAJE	TIEMPO	MENCIONES
Gerardo Jiménez Osorio (Grecia)	1.06%	00:01:07	1
LA NOTICIA Y EL COMENTARIO-OAXACA-LA MEXICANA	9.65%	00:10:08	1
Nancy Natalia Benítez Zárate	9.65%	00:10:08	1
LA VOZ DE LA NOTICIA-HUATULCO-LA VOZ DEL PACÍFICO	18.35%	00:19:16	8
Carlos Lavariega Gabriel	3.43%	00:03:36	1
Freddy Gil Pineda Gopar	0.24%	00:00:15	1
Giovanni González	3.43%	00:03:36	1
Jony Carrillo Carreño	0.24%	00:00:15	1
José Hernández Cárdenas	3.67%	00:03:51	2
Lorenzo Lavariega Arista	3.43%	00:03:36	1
Saymi Pineda Velasco	3.92%	00:04:07	1
LIBRE EXPRESIÓN-HUAJUAPAN-LA MEJOR	6.19%	00:06:30	5
José Luis Ramírez Alverdin	0.11%	00:00:07	1
Juanita Arcelia Cruz Cruz	6.08%	00:06:23	4
MATUTINO-OAXACA-LA MEXICANA	2.10%	00:02:12	9
Alfonso Carlos Compean Cruz	0.05%	00:00:03	1
Eduardo Reyes Santiago	0.05%	00:00:03	1
José Luis Fierro García	0.05%	00:00:03	1
Macrina Elizabeth Hernández Chagoya	0.05%	00:00:03	1
Manuel Esteban de Esesarte Pesqueira	0.05%	00:00:03	1
Oswaldo García Jarquín	0.05%	00:00:03	1
Pedro Osiris Agustín Cruz	1.71%	00:01:48	1
Raúl Castellanos Hernández	0.05%	00:00:03	1
Samuel Gurrión Matías	0.05%	00:00:03	1
NOTI ÁNGEL-PUERTO ÁNGEL-LA VOZ DEL ÁNGEL	4.65%	00:04:53	2
Carlos Lavariega Gabriel	2.10%	00:02:12	1
Saymi Pineda Velasco	2.56%	00:02:41	1
ORO NOTICIAS-OAXACA-LA MEJOR	6.62%	00:06:57	11
Alejandro Aparicio Santiago	0.60%	00:00:38	1
Alejandro Javier García Jiménez	0.37%	00:00:23	1
Alejandro López Jarquín	1.05%	00:01:06	1
Dónovan Rito García	0.21%	00:00:13	1
Fausto Díaz Montes	0.48%	00:00:30	1



Informe Semanal de Intercampaña de Concejales a los Ayuntamientos

Del 14 al 20 de mayo de 2018

POR PROGRAMA NOTICIOSO POR ACTORES POLÍTICOS

RADIO



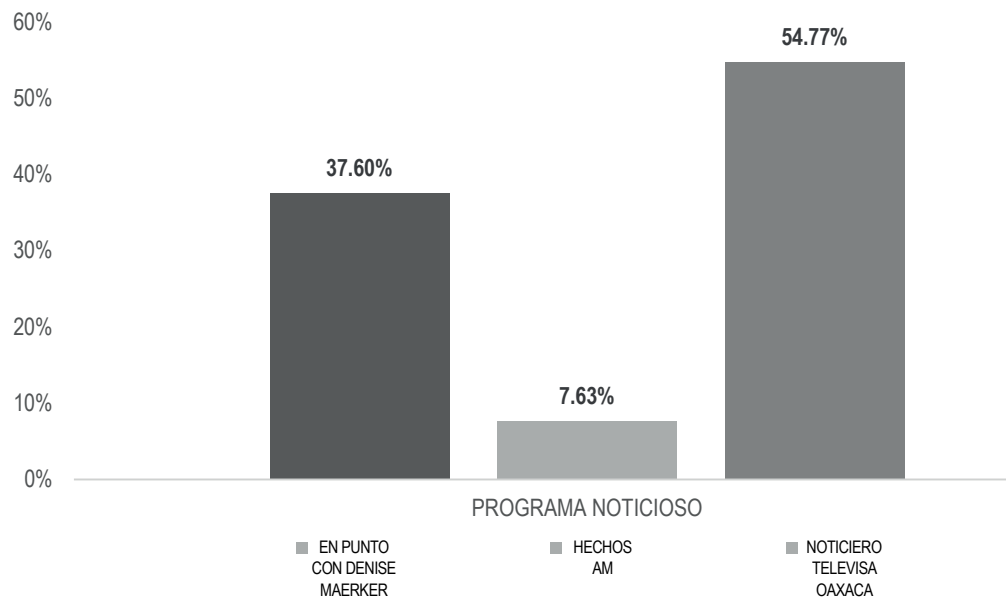
PROGRAMA NOTICIOSO	PORCENTAJE	TIEMPO	MENCIONES
Felipe Reyes Álvarez	0.10%	00:00:06	1
Fernando Bautista Dávila	1.05%	00:01:06	1
Freddy Gil Pineda Gopar	1.57%	00:01:39	2
Raúl Adrian Cruz González	1.21%	00:01:16	2
ORP NOTICIAS 1a EMISIÓN-TUXTEPEC-ORP NOTICIAS	7.30%	00:07:40	4
Fernando Bautista Dávila	1.83%	00:01:55	1
José Soto Martínez	1.83%	00:01:55	1
Miguel Ángel Grajales Ortiz	1.83%	00:01:55	1
Natalia Karina Barón Ortiz	1.83%	00:01:55	1
PRIMER CONTACTO-HUAJUAPAN-LA MEJOR	0.79%	00:00:50	2
Gerardo Jiménez Osorio (Grecia)	0.64%	00:00:40	1
Juanita Arcelia Cruz Cruz	0.16%	00:00:10	1
RADIO ORO-HUATULCO-ESTÉREO HUATULCO	5.08%	00:05:20	8
Alejandro Aparicio Santiago	0.56%	00:00:35	1
Alejandro López Jarquín	1.00%	00:01:03	1
Darío Pacheco Venegas	0.59%	00:00:37	1
Fernando Bautista Dávila	0.59%	00:00:37	1
Freddy Gil Pineda Gopar	0.59%	00:00:37	1
Juanita Arcelia Cruz Cruz	0.59%	00:00:37	1
Manuel Esteban de Esesarte Pesqueira	0.59%	00:00:37	1
Raymundo Carmona Laredo	0.59%	00:00:37	1
RESONANCIAS-OAXACA-LA MEXICANA	0.35%	00:00:22	1
Juanita Arcelia Cruz Cruz	0.35%	00:00:22	1
TOTAL GENERAL	100%	01:44:59	78

Informe Semanal de Intercampaña de Concejales a los Ayuntamientos

Del 14 al 20 de mayo de 2018

PROGRAMA NOTICIOSO POR ACTORES POLÍTICOS

TELEVISIÓN



El tiempo total en espacios noticiosos de televisión dedicado a actores políticos fue de **6 minutos, 7 segundos**, de los cuales los programas noticiosos que registraron más tiempo fueron:

Noticiero Televisa Oaxaca con 3 minutos, 21 segundos; **En Punto con Denise Mearker** con 2 minutos, 18 segundos; y **Hechos AM** con 28 segundos.

Se registró un total de **7** menciones, de las cuales los programas noticiosos que registraron más fueron:

Noticiero Televisa Oaxaca, **En Punto con Denise Mearker** con 3 cada uno; y **Hechos AM** con 1.

Noticiero Televisa Oaxaca fue el programa noticioso de televisión que más tiempo otorgó a políticas, registrando 1 minuto, 7 segundos para **Carlos Ceballos Rueda**, **Israel Ramírez Cortés (Kristel)** y **Santos Cruz Martínez**, respectivamente.

Informe Semanal de Intercampaña de Concejales a los Ayuntamientos

Del 14 al 20 de mayo de 2018

PROGRAMA NOTICIOSO POR ACTORES POLÍTICOS

TELEVISIÓN



PROGRAMA NOTICIOSO	PORCENTAJE	TIEMPO	MENCIONES
EN PUNTO CON DENISE MAERKER	37.60%	00:02:18	3
Carlos Quevedo Fabián	12.53%	00:00:46	1
Israel Ramírez Cortes (Kristel)	12.53%	00:00:46	1
Santos Cruz Martínez	12.53%	00:00:46	1
HECHOS AM	7.63%	00:00:28	1
Gerardo Jiménez Osorio (Grecia)	7.63%	00:00:28	1
NOTICIERO TELEVISA OAXACA	54.77%	00:03:21	3
Carlos Ceballos Rueda	18.26%	00:01:07	1
Israel Ramírez Cortes (Kristel)	18.26%	00:01:07	1
Santos Cruz Martínez	18.26%	00:01:07	1
TOTAL GENERAL	100%	00:06:07	7

Informe Semanal de Intercampaña de Concejales a los Ayuntamientos

Del 14 al 20 de mayo de 2018

REGISTRO DE ENCUESTAS O SONDEOS DE OPINIÓN



**En este periodo no se registró ninguna encuesta o sondeo en relación a las precandidatas y precandidatos a Concejales a los Ayuntamientos.*

Informe Semanal de Intercampaña de Concejales a los Ayuntamientos

Del 14 al 20 de mayo de 2018

**ESTACIONES DE RADIO Y DE TELEVISIÓN DEL CATÁLOGO DEL INE
OBJETO DE MONITOREO**

ANEXOS

SIGLAS	FRECUENCIA / CANAL	CANAL VIRTUAL	NOMBRE DE LA ESTACIÓN	TIPO DE EMISORA
XHPIXT-FM	98.9 Mhz.			FM
XHPNOC-FM	96.5 Mhz.			FM
XHÑUC-FM	88.1 Mhz.			FM
XHEJU-FM	95.3 Mhz.			FM
XHCA-FM	103.9 Mhz.		Azul Estéreo	FM
XEPX-AM XHEPX-FM	650 Khz. 99.9 Mhz.		Radio Fórmula	Migración AM-FM
XEGLO-AM	780 Khz.		La Voz de la Sierra de Juárez	AM
XHGJO-FM	88.3 Mhz.			FM
XHOU-FM	105.3 Mhz.		Sensación Estéreo	FM
XHPHUA-FM	100.1 Mhz.			FM
XHPLEO-FM	88.5 Mhz.			FM
XHAH-FM	90.1 Mhz.		Ke Buena	FM
XHTEKA-FM	91.7 Mhz.		Radio TK	FM
XHCORO-FM	98.7 Mhz.		Ke Buena	FM
XEYG-AM XHYG-FM	660 Khz. 90.5 Mhz.		La Consentida	Migración AM-FM
XHMRO-FM	104.7 Mhz.			FM
XHTFM-FM	107.9 Mhz.		Radio Nandia	FM
XHDCA-FM	100.5 Mhz.			FM
XHOJF-FM	92.1 Mhz.		S/D	FM
XEOAEP-AM	710 Khz.			AM
XHNR-FM	98.5 Mhz.		Exa FM	FM
XHOCA-FM	89.7 Mhz.		La Grande de Oaxaca	FM
XHOQ-FM	100.1 Mhz.		La Súper Q	FM
XHAX-FM	93.7 Mhz.		XEAX	FM
XHCE-FM	95.7 Mhz.		Radio Hit, Ke Buena	FM
XEIU-AM XHIU-FM	990 Khz. 105.7 Mhz.		Stereo Crystal	Combo
XEOA-AM XHEOA-FM	570 Khz. 94.9 Mhz.		OA Radio Mexicana	Migración AM-FM
XHYN-FM	102.9 Mhz.		Dimensión 8-20	FM
XHZB-FM	101.7 Mhz.		Radio Oro la Tremenda	FM
XEACC-AM XHACC-FM	870 Khz. 93.3 Mhz.		Radio Fórmula	Migración AM-FM
XHEDO-FM	94.1 Mhz.		Estéreo Esmeralda	FM

XEPOR-AM	740 Khz.	La Explosiva	Migración AM-FM
XHPOR-FM	98.7 Mhz.		
XEHL-AM	550 Khz.	Los 40 principales	Combo
XHHLL-FM	97.1 Mhz.		
XHSCO-FM	96.3 Mhz.	Estéreo Istmo	FM
XHIKE-FM	89.1 Mhz.		FM
XHPCRU-FM	94.5 Mhz.		FM
XHPSAL-FM	95.3 Mhz.		FM
XHRCV-FM	107.9 Mhz.	Radio Candela	FM
XHUH-FM	96.9 Mhz.	La Consentida	FM
XHXP-FM	106.5 Mhz.	La Súper Buena	FM
XHTXP-FM	89.9 Mhz.		FM
XHPSJB-FM	92.3 Mhz.		FM
XHPSEB-FM	104.9 Mhz.		FM
XEOJN-AM	950 Khz.	La Voz de Chinantla	AM
XHSPP-FM	102.3 Mhz.	Radical 102.3	FM
XHVMT-FM	106.9 Mhz.		FM
XHPTEC-FM	99.1 Mhz.		FM
XHRPO-FM	97.7 Mhz.	La Ley 710	FM
XEKC-AM	1460 Khz.	Stereo Éxitos	Combo
XHKC-FM	100.9 Mhz.		
XHTLX-FM	100.5 Mhz.	La Poderosa	FM
XHTRO-FM	94.1 Mhz.		FM
XHUAT-FM	103.1 Mhz.	Éstereo Huatulco	FM
XHHDH-FM	106.3 Mhz.		FM
XHJP-FM	107.9 Mhz.	MIXE	FM
XEJAM-AM	1260 Khz.	La Voz de la Costa Chica	AM
XHJUX-FM	94.7 Mhz.		FM
XHPNX-FM	98.1 Mhz.	Radio Costa	FM
XHKZ-FM	98.1 Mhz.	KZ La Voz del Istmo	FM
XETLA-AM	930 Khz.	La Voz de la Mixteca	AM
XHZAA-FM	96.3 Mhz.	La Voz del Pueblo que despierta y se levanta	FM
XHTUT-FM	106.1 Mhz.		FM
XHPVTS-FM	98.5 Mhz.		FM
XHPVTP-FM	92.7 Mhz.		FM
XHCHT-FM	90.1 Mhz.	Oaxaca Radio	Retransmite
XHHPL-FM	91.9 Mhz.	Oaxaca Radio	Retransmite

XHUUAU-FM	97.3 Mhz.		Oaxaca Radio	Retransmite
XHLAB-FM	100.9 Mhz.		Oaxaca Radio	Retransmite
XHMAJ-FM	100.9 Mhz.		Oaxaca Radio	Retransmite
XHMPD-FM	90.9 Mhz.		Oaxaca Radio	Retransmite
XHCMA-FM	91.5 Mhz.		Oaxaca Radio	Retransmite
XHOAX-FM	96.9 Mhz.		Oaxaca Radio	FM
XHPLH-FM	91.7 Mhz.		Oaxaca Radio	Retransmite
XHPES-FM	105.9 Mhz.		Oaxaca Radio	Retransmite
XHPUV-FM	92.1 Mhz.		Oaxaca Radio	Retransmite
XHSLC-FM	92.9 Mhz.		Oaxaca Radio	Retransmite
XHSFJ-FM	103.9 Mhz.		Oaxaca Radio	Retransmite
XHJBC-FM	89.3 Mhz.		Oaxaca Radio	Retransmite
XHSBC-FM	88.9 Mhz.		Oaxaca Radio	Retransmite
XHJBT-FM	102.7 Mhz.		Oaxaca Radio	Retransmite
XHSJB-FM	95.3 Mhz.		Oaxaca Radio	Retransmite
XHSPH-FM	96.7 Mhz.		Oaxaca Radio	Retransmite
XHPED-FM	107.9 Mhz.		Oaxaca Radio	Retransmite
XHSAJ-FM	99.3 Mhz.		Oaxaca Radio	Retransmite
XHSMJ-FM	89.7 Mhz.		Oaxaca Radio	Retransmite
XHSMT-FM	99.5 Mhz.		Oaxaca Radio	Retransmite
XHSTH-FM	94.5 Mhz.		Oaxaca Radio	Retransmite
XHSTC-FM	107.5 Mhz.		Oaxaca Radio	Retransmite
XHSJO-FM	101.1 Mhz.		Oaxaca Radio	Retransmite
XHSPN-FM	97.3 Mhz.		Oaxaca Radio	Retransmite
XHCRR-FM	92.9 Mhz.		Oaxaca Radio	Retransmite
XHTFO-FM	94.3 Mhz.		Oaxaca Radio	Retransmite
XHPEP-FM	104.1 Mhz.		Oaxaca Radio	Retransmite
XHTLJ-FM	88.9 Mhz.		Oaxaca Radio	Retransmite
XHVTM-FM	102.5 Mhz.		Oaxaca Radio	Retransmite
XHVSE-FM	93.3 Mhz.		Oaxaca Radio	Retransmite
XHRIG-FM	107.9 Mhz.		Oaxaca Radio	Retransmite
XHBO-TDT	32	4.1	Tele Tres	TDT
XHAPF-TDT	21	9.1	CORTV	TDT Retransmite
XHCPO-TDT	23	9.1	CORTV	TDT Retransmite
XHCRP-TDT	22	9.1	CORTV	TDT Retransmite
XHUJZ-TDT	22	9.1	CORTV	TDT Retransmite
XHAOX-TDT	36	9.1	CORTV	TDT
XHSGX-TDT	28	9.1	CORTV	TDT Retransmite

XHJBT-TDT	20	9.1	CORTV	TDT Retransmite
XHSDP-TDT	22	9.1	CORTV	TDT Retransmite
XHSPT-TDT	22	9.1	CORTV	TDT Retransmite
XHSCJ-TDT	27	9.1	CORTV	TDT Retransmite
XHSMI-TDT	23	9.1	CORTV	TDT Retransmite
XHSXL-TDT	22	9.1	CORTV	TDT Retransmite
XHPOX-TDT	40	9.1	CORTV	TDT Retransmite
XHNEA-TDT	22	9.1	CORTV	TDT Retransmite
XHTLO-TDT	21	9.1	CORTV	TDT Retransmite
XHJZA-TDT	41	9.1	CORTV	TDT Retransmite
XHHLO-TDT	31	2.1	Las Estrellas	TDT Retransmite
XHMIO-TDT	39	2.1	Las Estrellas	TDT Retransmite
XHBN-TDT	29 (+)	2.1	Las Estrellas	TDT
XHPAO-TDT	21	2.1	Las Estrellas	TDT Retransmite
XHPNO-TDT	32	2.1	Las Estrellas	TDT Retransmite
XHPIX-TDT	34	5.1	Canal 5	TDT Retransmite
XHIH-TDT	35	5.1	Canal 5	TDT Retransmite
XHHHN-TDT	39	5.1	Canal 5	TDT
XHPAT-TDT	38	2.1	Las Estrellas	TDT
XHPAT-TDT	38.2	5.1	Canal 5	Multiprogramación
XHPET-TDT	31	2.1	Las Estrellas	TDT
XHPET-TDT	31.2	5.1	Canal 5	Multiprogramación
XHOXO-TDT	34	5.1	Canal 5	TDT
XHOXO-TDT	34.2	5.2	TV3 PUEBLA	Multiprogramación
XHHDL-TDT	31	7.1	Azteca 7	TDT
XHJP-TDT	23	7.1	Azteca 7	TDT Retransmite

XHOXX-TDT	27	1.1	Azteca 13	TDT
XHSMT-TDT	48	7.1	Azteca 7	TDT
XHSMT-TDT	48.2	1.1	Azteca 13	Multiprogramación
XHPCE-TDT	33	1.1	Azteca 13	TDT
XHPCE-TDT	33.2	1.2	Azteca 7	Multiprogramación
XHDG-TDT	26	7.1	Azteca 7	TDT
XHDG-TDT	26.2	7.2	A+	Multiprogramación
XHINC-TDT	24	1.1	Azteca 13	TDT
XHINC-TDT	24.2	7.1	Azteca 7	Multiprogramación
XHJN-TDT	33	1.1	Azteca 13	TDT
XHJN-TDT	33.2	1.2	Proyecto 40	Multiprogramación
XHIG-TDT	25	1.1	Azteca 13	TDT
XHIG-TDT	25.2	1.2	Proyecto 40	Multiprogramación
XHSCO-TDT	46	1.1	Azteca 13	TDT
XHSCO-TDT	46.2	1.2	Proyecto 40	Multiprogramación
XHPSO-TDT	30	7.1	Azteca 7	TDT
XHPSO-TDT	30.2	7.2	A+	Multiprogramación
XHOPOA-TDT	35	14.1	Una Voz con Todos	TDT
XHOPOA-TDT	35.2	11.1	Once TV	Multiprogramación
XHOPOA-TDT	35.3	22.1	Canal 22	Multiprogramación
XHOPOA-TDT	35.4		Ingenio TV	Multiprogramación
XHOPOA-TDT	35.5	20.1	TV UNAM	Multiprogramación
XHPBMR-TDT	13			TDT
XHCTOX-TDT	16	3.1	Imagen TV	TDT
XHCTOX-TDT	16.2	3.4	Excélsior TV	Multiprogramación

Informe Semanal de Intercampaña de Concejales a los Ayuntamientos

Del 14 al 20 de mayo de 2018

BASE DE DATOS CD
