



INSTITUTO  
ESTATAL ELECTORAL  
y de Participación Ciudadana de Oaxaca.

# INFORME SEMANAL

Monitoreo semanal de espacios noticiosos en  
radio y televisión para los cargos de

## CONCEJALES A LOS AYUNTAMIENTOS

- **PERIODO DE INTERCAMPAÑA**

*Del 26 de febrero al 04 de marzo de 2018*

- **PROCESO ELECTORAL ORDINARIO**

# 2017-2018



---

## INFORME SEMANAL

---

Que presenta la empresa MASS Comunicación al Instituto Estatal Electoral y de Participación Ciudadana de Oaxaca en materia de **Monitoreo General de Espacios Noticiosos en Radio y Televisión para la fase de Intercampaña para los cargos de Concejales a los Ayuntamientos**, durante el Proceso Electoral Ordinario 2017-2018. Periodo del 26 de febrero al 04 de marzo de 2018.

El presente informe corresponde al análisis de las estaciones de radio y canales de televisión que se ubican en el Estado de Oaxaca.

[monitoreoelectoral.com.mx](http://monitoreoelectoral.com.mx)

# ÍNDICE

<b>BALANCE GENERAL .....</b>	<b>6</b>
Tiempo total en espacios noticiosos por partidos políticos, coaliciones, candidaturas comunes o independientes y por actores políticos. <i>Radio y Televisión</i> .....	8
Espacios noticiosos partidos políticos, coaliciones y candidaturas comunes o Candidaturas Independientes <i>Radio y Televisión</i> .....	9
Espacios noticiosos actores políticos. <i>Radio y Televisión</i> .....	10
Tiempo por partidos políticos, coaliciones y candidaturas comunes o independientes. <i>Radio</i> .....	11
Tiempo por partidos políticos, coaliciones y candidaturas comunes o independientes. <i>Televisión</i> .....	13
Tiempo por actores políticos. <i>Radio</i> .....	14
Tiempo por actores políticos. <i>Televisión</i> .....	17
<b>ANÁLISIS POR VARIABLES .....</b>	<b>18</b>
Género periodístico por Partidos políticos, coaliciones y candidaturas comunes o independientes. <i>Radio</i> .....	19
Género periodístico por Partidos políticos, coaliciones y candidaturas comunes o independientes. <i>Televisión</i> .....	21
Género periodístico por Actores políticos. <i>Radio</i> .....	23
Género periodístico por Actores políticos. <i>Televisión</i> .....	26
Valoración de la información por Partidos políticos, coaliciones y candidaturas comunes o independientes. <i>Radio</i> .....	27
Valoración de la información por Partidos políticos, coaliciones y candidaturas comunes o independientes. <i>Televisión</i> .....	29
Valoración de la información por Actores políticos. <i>Radio</i> .....	31

Valoración de la información por Actores políticos. <i>Televisión</i> .....	33
Recursos técnicos por Partidos políticos, coaliciones y candidaturas comunes o independientes. <i>Radio</i> .....	34
Recursos técnicos por Partidos políticos, coaliciones y candidaturas comunes o independientes. <i>Televisión</i> .....	36
Recursos técnicos por Actores políticos. <i>Radio</i> .....	38
Recursos técnicos por Actores políticos. <i>Televisión</i> .....	41
Importancia de las noticias. Jerarquización por Partidos políticos, coaliciones y candidaturas comunes o independientes. <i>Radio</i> .....	42
Importancia de las noticias. Jerarquización por Partidos políticos, coaliciones y candidaturas comunes o independientes. <i>Televisión</i> .....	44
Importancia de las noticias. Jerarquización por actores políticos. <i>Radio</i> .....	46
Importancia de las noticias. Jerarquización por actores políticos. <i>Televisión</i> .....	49
Importancia de las noticias. Segmento de tiempo por Partidos políticos, coaliciones y candidaturas comunes o independientes. <i>Radio</i> .....	50
Importancia de las noticias. Segmento de tiempo por Partidos políticos, coaliciones y candidaturas comunes o independientes. <i>Televisión</i> .....	53
Importancia de las noticias. Segmento de tiempo en que aparecen por Actores políticos. <i>Radio</i> .....	54
Importancia de las noticias. Segmento de tiempo en que aparecen por Actores políticos. <i>Televisión</i> .....	57
Información por Paridad de Género por Actores Políticos. <i>Radio</i> .....	58
Información por Paridad de Género por Actores Políticos. <i>Televisión</i> .....	60
Programa Noticioso por Partidos Políticos, Coaliciones y Candidaturas Comunes o independientes. <i>Radio</i> .....	61
Programa Noticioso por Partidos Políticos, Coaliciones y Candidaturas Comunes o independientes. <i>Televisión</i> .....	64
Programa Noticioso por Actores Políticos. <i>Radio</i> .....	65
Programa Noticioso por Actores Políticos. <i>Televisión</i> .....	69
Registro de encuestas o sondeos de opinión .....	70
<b>ANEXOS</b> Estaciones de Radio y de Televisión del Catálogo del INE objeto del monitoreo .....	71
Base de datos CD .....	77

---

## ANÁLISIS GENERAL

---

---

## BALANCE GENERAL

---

El presente informe corresponde al monitoreo semanal del periodo de Intercampaña para los cargos a Concejales a los Ayuntamientos en espacios noticiosos de radio y televisión que se difunden en el estado de Oaxaca, durante el Proceso Electoral Ordinario (PEO) 2017-2018, que comprende el periodo del 26 de febrero al 04 de marzo de 2018.

Se revisaron y analizaron un total de 530 horas, 20 minutos de radio y televisión en todo el estado durante este periodo.

El **tiempo total** de espacios noticiosos de **radio y televisión** dedicado a partidos políticos, coaliciones, candidaturas comunes o candidaturas independientes y actores políticos fue de **2 horas, 42 minutos, 37 segundos** y un total de **119 menciones**.

El **PRD** fue el partido político que más tiempo y menciones registró en radio, con 9 minutos, 10 segundos y 8 menciones.

El **PSD** fue el partido político que más tiempo y menciones registró en televisión, con 4 minutos, 57 segundos y 3 menciones.

**Samuel Gurrión** fue el actor político que registró más tiempo en radio con 30 minutos, 37 segundos; y **Fernando Bautista Dávila** fue quien registró más menciones con un total de 11.

En materia de paridad de género este periodo se registró información de 23 hombres, muy por encima de la información generada sobre las mujeres, donde sólo tuvieron presencia 4 políticas; estos datos ponen en evidencia la falta de información y la nula presencia de las mujeres en los espacios noticiosos de radio.

**Yesenia Nolasco Ramírez** fue la política que más tiempo registró en espacios noticiosos de radio con 6 minutos, 50 segundos y **Laura Vigñon Carreño** la que más menciones tuvo con un total de 2.

**Matutino** (Oaxaca) fue el programa noticioso de radio que **más tiempo** otorgó a un partido político siendo al **PRD** con 4 minutos, 22 segundos.

**Oro Noticias** (Oaxaca) fue el programa noticiosos de radio que **más menciones** otorgó a un partido político, siendo al **PRD** con un total de 3.

**Noticias CORTV** fue el único programa noticiosos de televisión que otorgó tiempo y menciones a partidos políticos, siendo el **PSD** el que registró el mayor tiempo con 6 minutos, 36 segundos y 3 menciones.

**Matutino** (Oaxaca) fue el programa noticioso de radio que más tiempo otorgó al político **Samuel Gurrión**, con 17 minutos, 35 segundos.

El **PRD** fue el partido político que registró más tiempo y menciones en radio en el género periodístico **Entrevista** con 4 minutos, 47 segundos y 6 menciones.

---

## BALANCE GENERAL

---

El **PSD** fue el partido político que registró más tiempo y menciones en televisión en el género periodístico **Entrevista** con 2 minutos, 56 segundos y 2 menciones el género periodístico **Nota Informativa**.

**Samuel Gurrión** fue el actor político que registró más tiempo en radio en el género periodístico Opinión y Análisis con 24 minutos en el género periodístico **Opinión y Análisis**.

**BBM Noticias** (Salina Cruz) fue el programa noticioso de radio que más menciones otorgó al político Rodolfo León Aragón, con 9.

El **PRD** fue el partido político que registró más tiempo y menciones en espacios noticiosos de **radio** con 7 minutos, 48 segundos y 5 menciones en la valoración de la información **Positiva**.

El **PSD** fue el partido político que registró más tiempo y menciones en programas noticiosos de **televisión** con 4 minutos, 57 segundos y 3 menciones en la valoración de la información **Positiva**.

**Samuel Gurrión** fue el actor político que registró más tiempo en espacios noticioso de radio con 27 minutos, 31 segundos en la valoración de la información **Neutra**.

**Rodolfo León Aragón** fue el actor político que registró **más menciones**, con 6 en la valoración de la información **Neutra**.

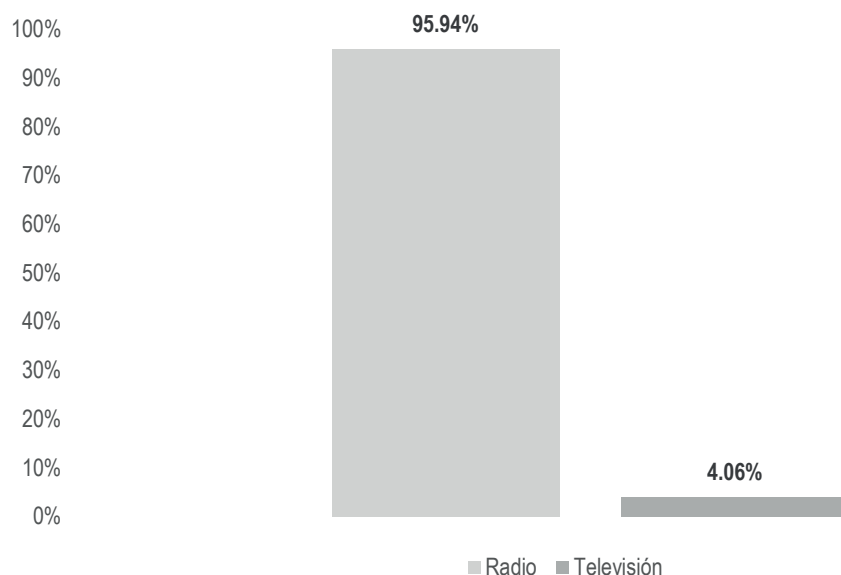
En este periodo no se registró encuesta o sondeo en relación a las precandidatas y precandidatos a Concejales a los Ayuntamientos.

## Informe Semanal de Intercampaña de Concejales a los Ayuntamientos

Del 26 de febrero al 04 de marzo de 2018

### TIEMPO TOTAL EN ESPACIOS NOTICIOSOS POR PARTIDOS POLÍTICOS, COALICIONES, CANDIDATURAS COMUNES O INDEPENDIENTES Y POR ACTORES POLÍTICOS

#### RADIO Y TELEVISIÓN



El tiempo total en espacios noticiosos de radio y televisión dedicado al tema de partidos políticos, coaliciones, candidaturas comunes o independientes y actores políticos, fue de **2 horas, 42 minutos, 37 segundos**, de los cuales 2 horas, 36 minutos, 1 segundo corresponden a radio y 6 minutos, 37 segundos a televisión.

Se registraron un total de **119** menciones, de las cuales 115 corresponden a radio y 4 a televisión.

MONITOREO	PORCENTAJE	TIEMPO	MENCIONES
Radio	95.94%	02:36:01	115
Televisión	4.06%	00:06:36	4
<b>TOTAL GENERAL</b>	<b>100%</b>	<b>02:42:37</b>	<b>119</b>

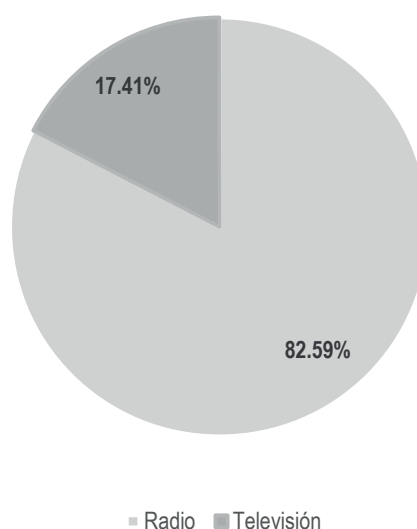


## Informe Semanal de Intercampaña de Concejales a los Ayuntamientos

Del 26 de febrero al 04 de marzo de 2018

### ESPACIOS NOTICIOSOS PARTIDOS POLÍTICOS, COALICIONES Y CANDIDATURAS COMUNES O INDEPENDIENTES

#### RADIO Y TELEVISIÓN



El tiempo total en espacios noticiosos de radio y televisión dedicado a partidos políticos, coaliciones y candidaturas comunes o independientes fue de **37 minutos, 54 segundos**, de los cuales 31 minutos, 18 segundos corresponden a radio y 6 minutos, 36 segundos a televisión.

Se registraron **41** menciones, de las cuales 37 corresponden a radio y 4 a televisión.

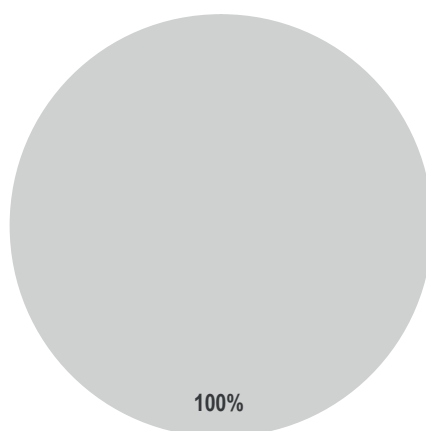
MONITOREO	PORCENTAJE	TIEMPO	MENCIONES
Radio	82.59%	00:31:18	37
Televisión	17.41%	00:06:36	4
<b>TOTAL GENERAL</b>	<b>100%</b>	<b>00:37:54</b>	<b>41</b>

## Informe Semanal de Intercampaña de Concejales a los Ayuntamientos

Del 26 de febrero al 04 de marzo de 2018

### ESPACIOS NOTICIOSOS POR ACTORES POLÍTICOS

#### RADIO



■ Radio ■ Televisión

El tiempo total en espacios noticiosos de televisión dedicado a actores políticos fue de **2 horas, 4 minutos, 42 segundos**, los corresponden en su totalidad a televisión.

Se registraron un total de **78** menciones, las cuales corresponden en su totalidad a televisión.

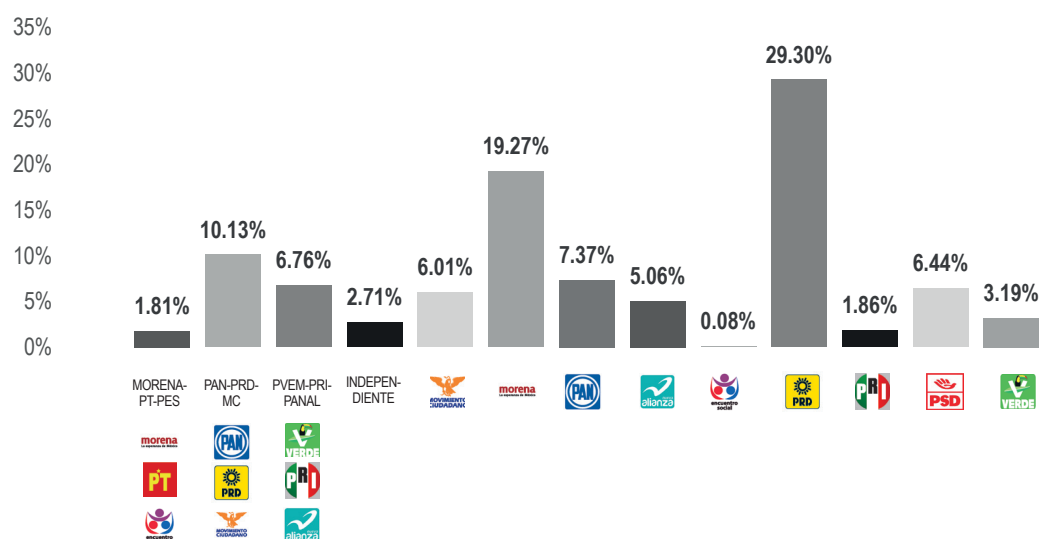
MONITOREO	PORCENTAJE	TIEMPO	MENCIONES
Radio	100%	02:04:42	78
Televisión		00:00:00	
<b>TOTAL GENERAL</b>	<b>100%</b>	<b>02:04:42</b>	<b>78</b>

# Informe Semanal de Intercampaña de Concejales a los Ayuntamientos

Del 26 de febrero al 04 de marzo de 2018

## TIEMPO POR PARTIDOS POLÍTICOS, COALICIONES Y CANDIDATURAS COMUNES O INDEPENDIENTES

### RADIO



El tiempo total en espacios noticiosos de radio dedicado a partidos políticos, coaliciones y candidaturas comunes o independientes fue de **31 minutos, 18 segundos**, de los cuales los partidos políticos o coaliciones con más tiempo son:

9 minutos, 10 segundos corresponden al **Partido de la Revolución Democrática (PRD)**, 6 minutos, 2 segundos al partido **Movimiento de Regeneración Nacional (MORENA)**; y 3 minutos, 10 segundos a la **Coalición PAN-PRD-MC "Por Oaxaca al Frente"**.

Se registraron un total de **37** menciones, de las cuales:

8 corresponden al **PRD**, 6 a **MORENA** y 4 a las **Coaliciones PAN-PRD-MC "Por Oaxaca al Frente"** y **PVEM-PRI-PANAL "Todos ´por Oaxaca"** respectivamente.

El PRD fue el partido político que más tiempo y menciones registró en radio, con 9 minutos, 10 segundos y 8 menciones.

\*La información detallada de esta variable podrá consultarse en la tabla, misma que incluye actores políticos, porcentajes, tiempos y menciones.

## Informe Semanal de Intercampaña de Concejales a los Ayuntamientos

Del 26 de febrero al 04 de marzo de 2018

### TIEMPO POR PARTIDOS POLÍTICOS, COALICIONES Y CANDIDATURAS COMUNES O INDEPENDIENTES

#### RADIO



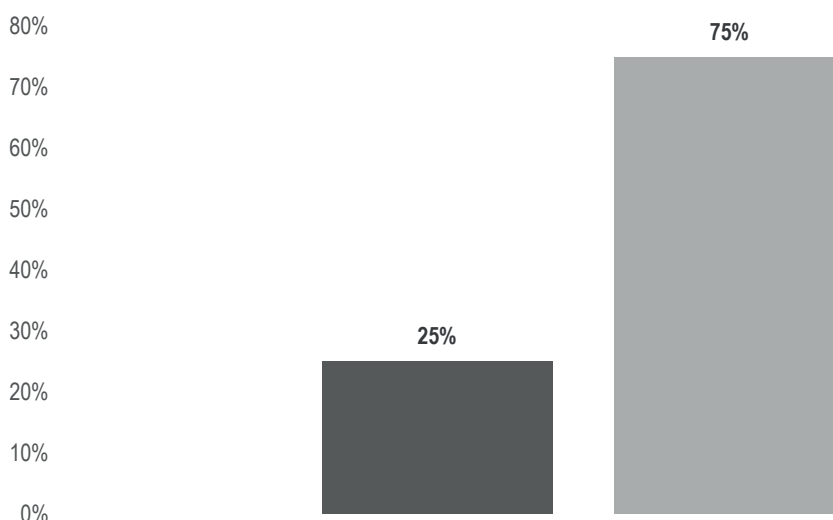
PARTIDO POLÍTICO, COALICIÓN O CANDIDATURA COMÚN	PORCENTAJE	TIEMPO	MENCIONES
COALICIÓN MORENA-PT-PES	1.81%	00:00:34	2
COALICIÓN PAN-PRD-MC	10.13%	00:03:10	4
COALICIÓN PVEM-PRI-PANAL	6.76%	00:02:07	4
INDEPENDIENTES	2.71%	00:00:51	2
MC	6.01%	00:01:53	2
MORENA	19.27%	00:06:02	6
PAN	7.37%	00:02:18	2
PANAL	5.06%	00:01:35	1
PES	0.08%	00:00:01	1
PRD	29.30%	00:09:10	8
PRI	1.86%	00:00:35	1
PSD	6.44%	00:02:01	2
PVEM	3.19%	00:01:00	2
<b>TOTAL GENERAL</b>	<b>100%</b>	<b>00:31:18</b>	<b>37</b>

## Informe Semanal de Intercampaña de Concejales a los Ayuntamientos

Del 26 de febrero al 04 de marzo de 2018

### TIEMPO POR PARTIDOS POLÍTICOS, COALICIONES Y CANDIDATURAS COMUNES O INDEPENDIENTES

#### TELEVISIÓN



El tiempo total en espacios noticiosos de televisión dedicado a partidos políticos, coaliciones y candidaturas comunes o independientes fue de **6 minutos, 36 segundos**, de los cuales los únicos partidos con tiempo fueron:

**PSD** con 4 minutos, 57 segundos y **PRD** con 1 minutos, 39 segundos.

Se registraron un total de **4** menciones, de las cuales el partido **PSD** registró 3 y el PRD **1**.

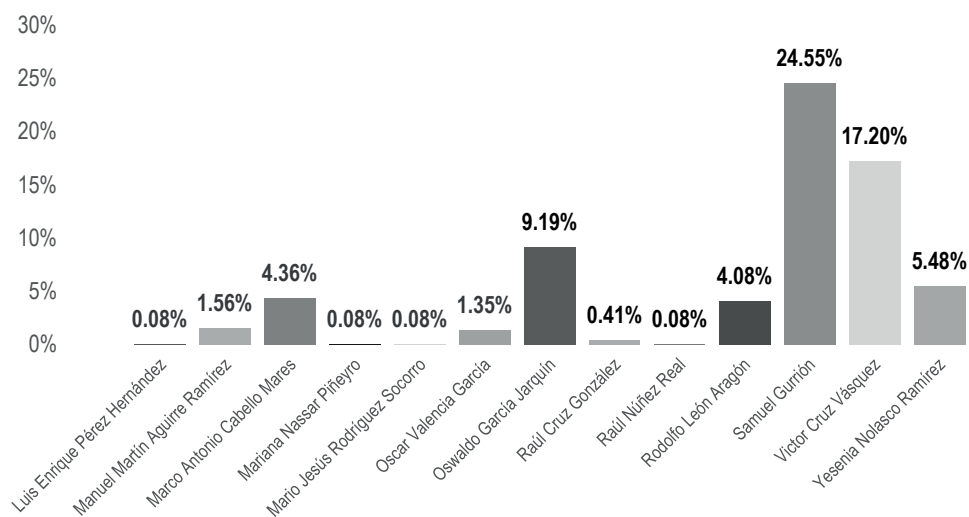
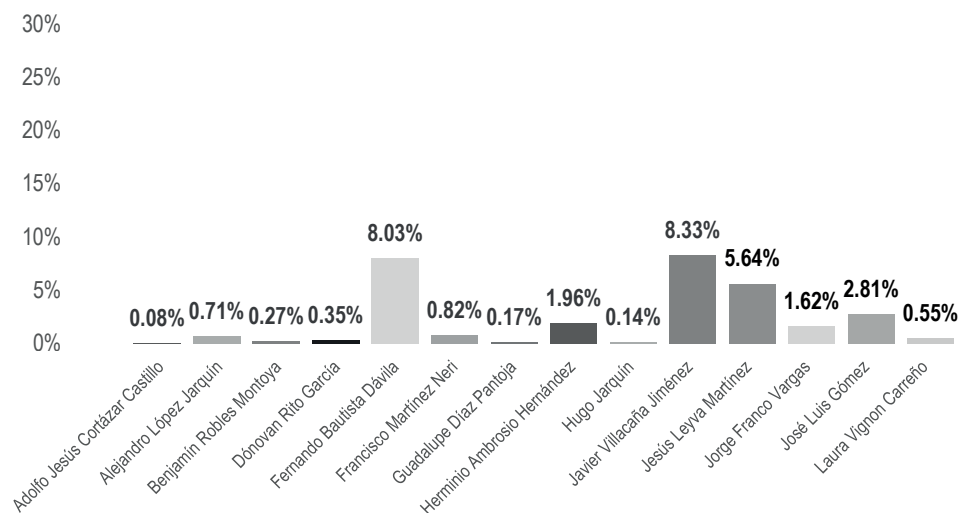
PARTIDO POLÍTICO, COALICIÓN O CANDIDATURA COMÚN	PORCENTAJE	TIEMPO	MENCIONES
PRD	25%	00:01:39	1
PSD	75%	00:04:57	3
<b>TOTAL GENERAL</b>	<b>100%</b>	<b>00:06:36</b>	<b>4</b>

# Informe Semanal de Intercampaña de Concejales a los Ayuntamientos

Del 26 de febrero al 04 de marzo de 2018

## TIEMPO POR ACTORES POLÍTICOS

### RADIO



## Informe Semanal de Intercampaña de Concejales a los Ayuntamientos

Del 26 de febrero al 04 de marzo de 2018

### TIEMPO POR ACTORES POLÍTICOS

#### RADIO



El tiempo total en espacios noticiosos de radio dedicado a actores políticos fue de **2 horas, 4 minutos, 42 segundos**, de los cuales los actores políticos con más tiempo fueron:

Samuel Gurrión con 30 minutos, 37 segundos; **Víctor Cruz Vásquez** con 21 minutos, 27 segundos; y **Oswaldo García Jarquín** con 11 minutos, 28 segundos.

Se registró un total de **78** menciones, de las cuales los actores políticos con más menciones fueron:

Fernando Bautista Dávila con **11**; Samuel Gurrión y Víctor Cruz Vásquez con 10 cada uno; y Rodolfo León Aragón **9**.

**Samuel Gurrión** fue el actor político que registró más tiempo en radio con 30 minutos, 37 segundos; y Fernando Bautista Dávila fue quien registró más menciones con un total de 11.

\*La información detallada de esta variable podrá consultarse en la tabla, misma que incluye actores políticos, porcentajes, tiempos y menciones.

# Informe Semanal de Intercampaña de Concejales a los Ayuntamientos

Del 26 de febrero al 04 de marzo de 2018

## TIEMPO POR ACTORES POLÍTICOS

### RADIO



ACTOR POLÍTICO	PORCENTAJE	TIEMPO	MENCIONES
Adolfo Jesús Cortázar Castillo	0.08%	00:00:06	1
Alejandro López Jarquín	0.71%	00:00:53	2
Benjamín Robles Montoya	0.27%	00:00:20	1
Dónovan Rito García	0.35%	00:00:26	1
Fernando Bautista Dávila	8.03%	00:10:01	11
Francisco Martínez Neri	0.82%	00:01:01	2
Guadalupe Díaz Pantoja	0.17%	00:00:13	1
Herminio Ambrosio Hernández	1.96%	00:02:27	1
Hugo Jarquín	0.14%	00:00:10	1
Javier Villacaña Jiménez	8.33%	00:10:23	5
Jesús Leyva Martínez	5.64%	00:07:02	1
Jorge Franco Vargas	1.62%	00:02:01	2
José Luis Gómez	2.81%	00:03:30	1
Laura Vignon Carreño	0.55%	00:00:41	2
Luis Enrique Pérez Hernández	0.08%	00:00:06	1
Manuel Martín Aguirre Ramírez	1.56%	00:01:57	1
Marco Antonio Cabello Mares	4.36%	00:05:26	4
Mariana Nassar Piñeyro	0.08%	00:00:06	1
Mario Jesús Rodríguez Socorro	0.08%	00:00:06	1
Oscar Valencia García	1.35%	00:01:41	2
Oswaldo García Jarquín	9.19%	00:11:28	4
Raúl Cruz González	0.41%	00:00:30	1
Raúl Núñez Real	0.08%	00:00:06	1
Rodolfo León Aragón	4.08%	00:05:05	9
Samuel Gurrión	24.55%	00:30:37	10
Victor Cruz Vásquez	17.20%	00:21:27	10
Yesenia Nolasco Ramírez	5.48%	00:06:50	1
<b>TOTAL GENERAL</b>	<b>100%</b>	<b>02:04:42</b>	<b>78</b>



---

## Informe Semanal de Intercampaña de Concejales a los Ayuntamientos

Del 26 de febrero al 04 de marzo de 2018

### TIEMPO POR ACTORES POLÍTICOS

#### TELEVISIÓN

---



*En este periodo no se registró tiempo ni menciones en televisión para actores políticos.*

---

## ANÁLISIS POR VARIABLES

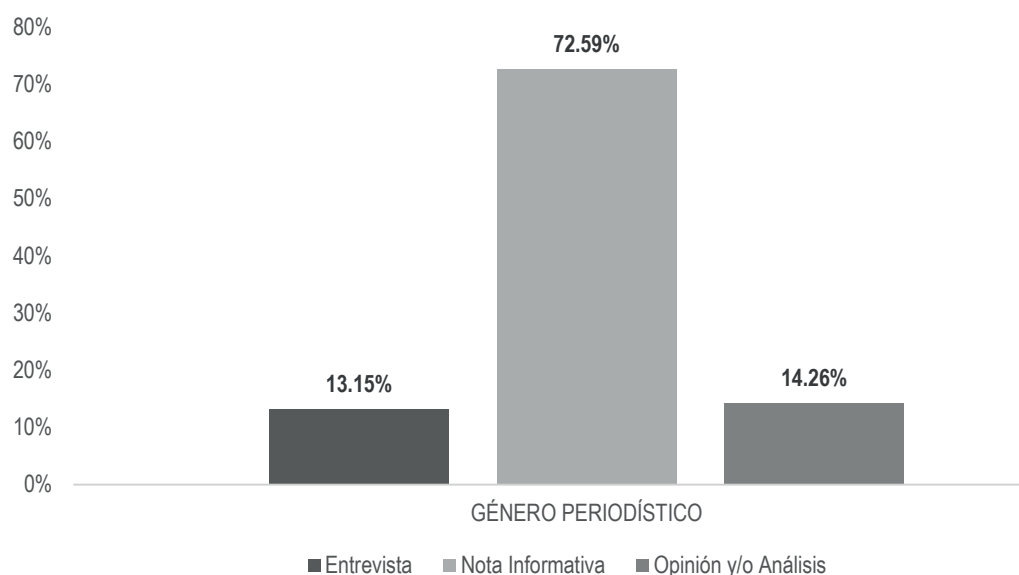
---

## Informe Semanal de Intercampaña de Concejales a los Ayuntamientos

Del 26 de febrero al 04 de marzo de 2018

### GÉNERO PERIODÍSTICO POR PARTIDOS POLÍTICOS, COALICIONES Y CANDIDATURAS COMUNES O INDEPENDIENTES

#### RADIO



El tiempo total en espacios noticiosos de radio dedicado a partidos políticos, coaliciones y candidaturas comunes o independientes fue de **31 minutos, 18 segundos**, de los cuales:

22 minutos, 43 segundos corresponden al género periodístico **Nota Informativa**; 4 minutos, 28 segundos a **Opinión y/o Análisis**; y 4 minutos, 7 segundos a **Entrevista**.

Se registraron un total de **37** piezas de monitoreo, de las cuales:

29 corresponden al género periodístico **Nota Informativa**; 5 a **Opinión y/o Análisis**; y 3 a **Entrevista**.

El **PRD** fue el partido político que registró más tiempo y piezas de monitoreo en esta variable, con 4 minutos, 47 segundos y 6 piezas en el género periodístico **Nota Informativa**.

# Informe Semanal de Intercampaña de Concejales a los Ayuntamientos

Del 26 de febrero al 04 de marzo de 2018

## GÉNERO PERIODÍSTICO POR PARTIDOS POLÍTICOS, COALICIONES Y CANDIDATURAS COMUNES O INDEPENDIENTES

### RADIO



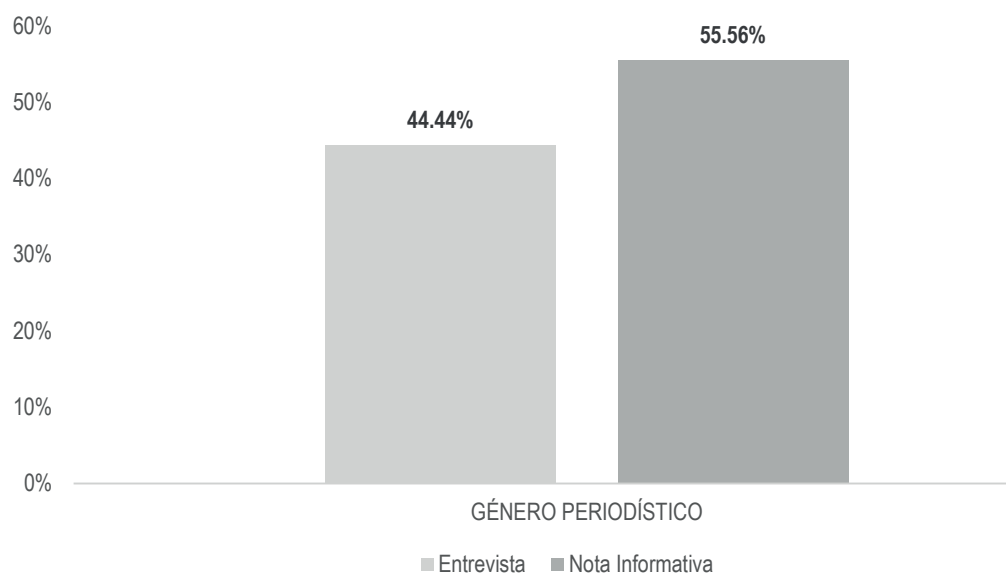
GÉNERO PERIODÍSTICO	PORCENTAJE	TIEMPO	PIEZA MONITOREO
<b>Entrevista</b>	<b>13.15%</b>	<b>00:04:07</b>	<b>3</b>
MORENA	13.15%	00:04:07	3
<b>Nota Informativa</b>	<b>72.59%</b>	<b>00:22:43</b>	<b>29</b>
COALICIÓN MORENA-PT-PES	1.81%	00:00:34	2
COALICIÓN PAN-PRD-MC	10.13%	00:03:10	4
COALICIÓN PVEM-PRI-PANAL	6.76%	00:02:07	4
INDEPENDIENTES	2.71%	00:00:51	2
MC	6.01%	00:01:53	2
MORENA	6.04%	00:01:53	2
PAN	7.29%	00:02:17	1
PANAL	5.06%	00:01:35	1
PRD	15.28%	00:04:47	6
PRI	1.86%	00:00:35	1
PSD	6.44%	00:02:01	2
PVEM	3.19%	00:01:00	2
<b>Opinión y/o Análisis</b>	<b>14.26%</b>	<b>00:04:28</b>	<b>5</b>
MORENA	0.08%	00:00:01	1
PAN	0.08%	00:00:01	1
PES	0.08%	00:00:01	1
PRD	14.02%	00:04:23	2
<b>TOTAL GENERAL</b>	<b>100%</b>	<b>00:31:18</b>	<b>37</b>

## Informe Semanal de Intercampaña de Concejales a los Ayuntamientos

Del 26 de febrero al 04 de marzo de 2018

### GÉNERO PERIODÍSTICO POR PARTIDOS POLÍTICOS, COALICIONES Y CANDIDATURAS COMUNES O INDEPENDIENTES

#### TELEVISIÓN



El tiempo total en espacios noticiosos de televisión dedicado a partidos políticos, coaliciones y candidaturas comunes o independientes fue de 6 minutos, 36 segundos, de los cuales:

3 minutos, 40 segundos corresponden al género periodístico **Nota Informativa** y 2 minutos, 56 segundos al género **Entrevista**.

Se registraron un total de **4** piezas de monitoreo, de las cuales:

**3** corresponden al género periodístico **Nota Informativa** y 1 a **Entrevista**.

El **PSD** fue el partido político que registró más tiempo y piezas de monitoreo en esta variable, con 2 minutos, 56 segundos en el género periodístico **Entrevista** y 2 piezas en el género periodístico **Nota Informativa**.

## Informe Semanal de Intercampaña de Concejales a los Ayuntamientos

Del 26 de febrero al 04 de marzo de 2018

### GÉNERO PERIODÍSTICO POR PARTIDOS POLÍTICOS, COALICIONES Y CANDIDATURAS COMUNES O INDEPENDIENTES

#### TELEVISIÓN



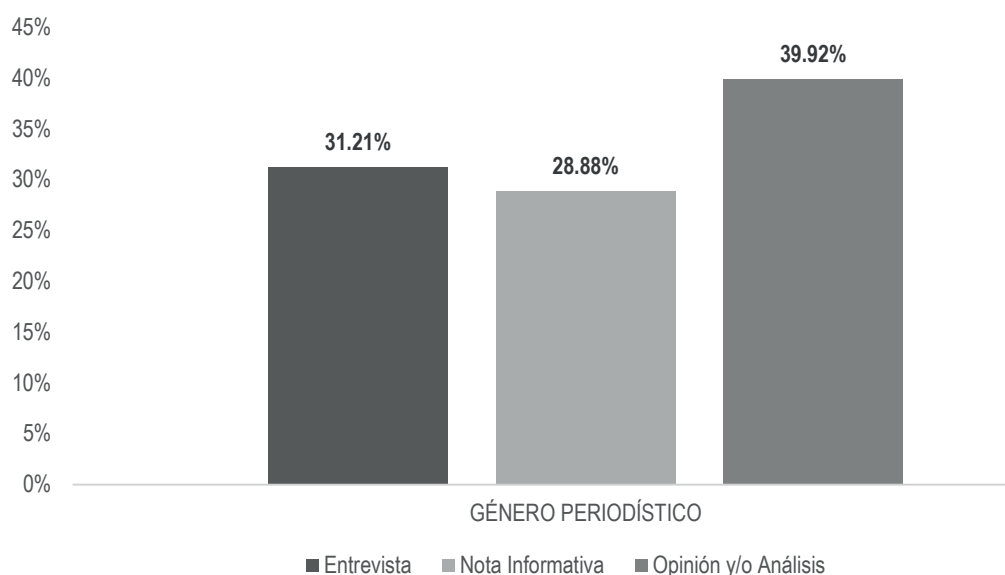
GÉNERO PERIODÍSTICO	PORCENTAJE	TIEMPO	PIEZA MONITOREO
<b>Entrevista</b>	<b>44.44%</b>	<b>00:02:56</b>	<b>1</b>
PSD	44.44%	00:02:56	1
<b>Nota Informativa</b>	<b>55.56%</b>	<b>00:03:40</b>	<b>3</b>
PRD	25.00%	00:01:39	1
PSD	30.56%	00:02:01	2
<b>TOTAL GENERAL</b>	<b>100%</b>	<b>00:06:36</b>	<b>4</b>

## Informe Semanal de Intercampaña de Concejales a los Ayuntamientos

Del 26 de febrero al 04 de marzo de 2018

### GÉNERO PERIODÍSTICO POR ACTORES POLÍTICOS

#### RADIO



El tiempo total en espacios noticiosos de radio dedicado a actores políticos fue de **2 horas, 4 minutos, 42 segundos**, de los cuales:

49 minutos, 47 segundos corresponden al género periodístico **Opinión y/o Análisis**; 38 minutos, 55 segundos a **Entrevista**; 36 minutos a **Nota Informativa**.

Se registró un total de **78** piezas de monitoreo, de las cuales:

53 corresponden al género periodístico **Nota Informativa**; 13 a **Opinión y/o Análisis**; y 12 **Entrevista**.

**Samuel Gurrión** fue el actor político que registró más tiempo en esta variable con 24 minutos en el género periodístico **Opinión y/o Análisis**.

**Rodolfo León Aragón** fue el político que registró más piezas de monitoreo en esta variable con 9 en el género periodístico **Nota Informativa**.

\*La información detallada de esta variable podrá consultarse en la tabla, misma que incluye géneros periodísticos, porcentajes, tiempos y piezas de monitoreo.

# Informe Semanal de Intercampaña de Concejales a los Ayuntamientos

Del 26 de febrero al 04 de marzo de 2018

## GÉNERO PERIODÍSTICO POR ACTORES POLÍTICOS

### RADIO



GÉNERO PERIODÍSTICO	PORCENTAJE	TIEMPO	PIEZA MONITOREO
<b>Entrevista</b>	<b>31.21%</b>	<b>00:38:55</b>	<b>12</b>
Fernando Bautista Dávila	6.05%	00:07:33	5
Jesús Leyva Martínez	5.64%	00:07:02	1
Manuel Martín Aguirre Ramírez	1.56%	00:01:57	1
Victor Cruz Vásquez	12.47%	00:15:33	4
Yesenia Nolasco Ramírez	5.48%	00:06:50	1
<b>Nota Informativa</b>	<b>28.88%</b>	<b>00:36:00</b>	<b>53</b>
Adolfo Jesús Cortázar Castillo	0.08%	00:00:06	1
Alejandro López Jarquín	0.71%	00:00:53	2
Benjamín Robles Montoya	0.27%	00:00:20	1
Dónovan Rito García	0.35%	00:00:26	1
Fernando Bautista Dávila	0.71%	00:00:53	5
Francisco Martínez Neri	0.82%	00:01:01	2
Guadalupe Díaz Pantoja	0.17%	00:00:13	1
Hugo Jarquín	0.14%	00:00:10	1
Javier Villacaña Jiménez	2.30%	00:02:52	3
Jorge Franco Vargas	0.27%	00:00:20	1
José Luis Gómez	2.81%	00:03:30	1
Laura Vignon Carreño	0.55%	00:00:41	2
Luis Enrique Pérez Hernández	0.08%	00:00:06	1
Marco Antonio Cabello Mares	4.36%	00:05:26	4
Mariana Nassar Piñeyro	0.08%	00:00:06	1
Mario Jesús Rodríguez Socorro	0.08%	00:00:06	1
Oscar Valencia García	1.35%	00:01:41	2
Oswaldo García Jarquín	0.45%	00:00:34	2
Raúl Cruz González	0.41%	00:00:30	1
Raúl Núñez Real	0.08%	00:00:06	1
Rodolfo León Aragón	4.08%	00:05:05	9
Samuel Gurrión	5.31%	00:06:37	5
Victor Cruz Vásquez	3.41%	00:04:15	5



## Informe Semanal de Intercampaña de Concejales a los Ayuntamientos

Del 26 de febrero al 04 de marzo de 2018

### GÉNERO PERIODÍSTICO POR ACTORES POLÍTICOS

#### RADIO



GÉNERO PERIODÍSTICO	PORCENTAJE	TIEMPO	PIEZA MONITOREO
<b>Opinión y/o Análisis</b>	<b>39.92%</b>	<b>00:49:47</b>	<b>13</b>
Fernando Bautista Dávila	1.27%	00:01:35	1
Herminio Ambrosio Hernández	1.96%	00:02:27	1
Javier Villacaña Jiménez	6.03%	00:07:31	2
Jorge Franco Vargas	1.35%	00:01:41	1
Oswaldo García Jarquín	8.74%	00:10:54	2
Samuel Gurrión	19.24%	00:24:00	5
Victor Cruz Vásquez	1.32%	00:01:39	1
<b>TOTAL GENERAL</b>	<b>100%</b>	<b>02:04:42</b>	<b>78</b>

---

## Informe Semanal de Intercampaña de Concejales a los Ayuntamientos

Del 26 de febrero al 04 de marzo de 2018

### GÉNERO PERIODÍSTICO POR ACTORES POLÍTICOS

#### TELEVISIÓN

---



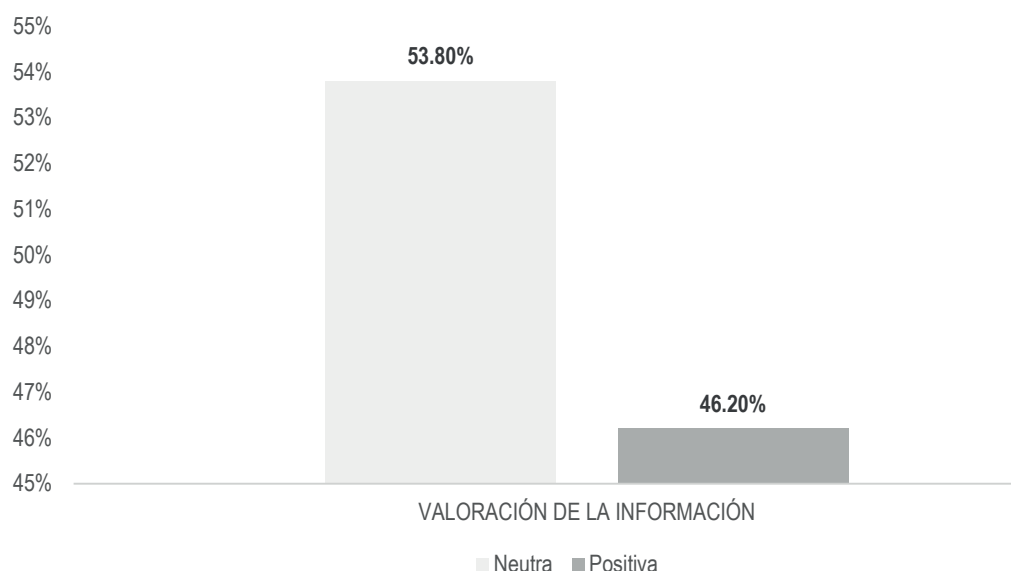
*En este periodo no se registró tiempo ni menciones en televisión para actores políticos.*

## Informe Semanal de Intercampaña de Concejales a los Ayuntamientos

Del 26 de febrero al 04 de marzo de 2018

### VALORACIÓN DE LA INFORMACIÓN POR PARTIDOS POLÍTICOS, COALICIONES Y CANDIDATURAS COMUNES O INDEPENDIENTES

#### RADIO



El tiempo total en espacios noticiosos de radio dedicado a partidos políticos, coaliciones y candidaturas comunes o independientes fue de **31 minutos, 18 segundos**, de los cuales:

16 minutos, 50 segundos corresponden a la valoración de información **Neutra**; y 14 minutos, 28 segundos a **Positiva**.

Se registraron un total de **37** menciones, de las cuales 26 corresponden a la valoración de información **Neutra**; y 11 a **Positiva**.

El **PRD** fue el partido político que registró más tiempo y menciones en esta variable con 7 minutos, 48 segundos y 5 menciones en la valoración de la información **Positiva**.

\*La información detallada de esta variable podrá consultarse en la tabla, misma que incluye géneros periodísticos, porcentajes, tiempos y menciones.

# Informe Semanal de Intercampaña de Concejales a los Ayuntamientos

Del 26 de febrero al 04 de marzo de 2018

## VALORACIÓN DE LA INFORMACIÓN POR PARTIDOS POLITICOS, COALICIONES Y CANDIDATURAS COMUNES O INDEPENDIENTES

### RADIO



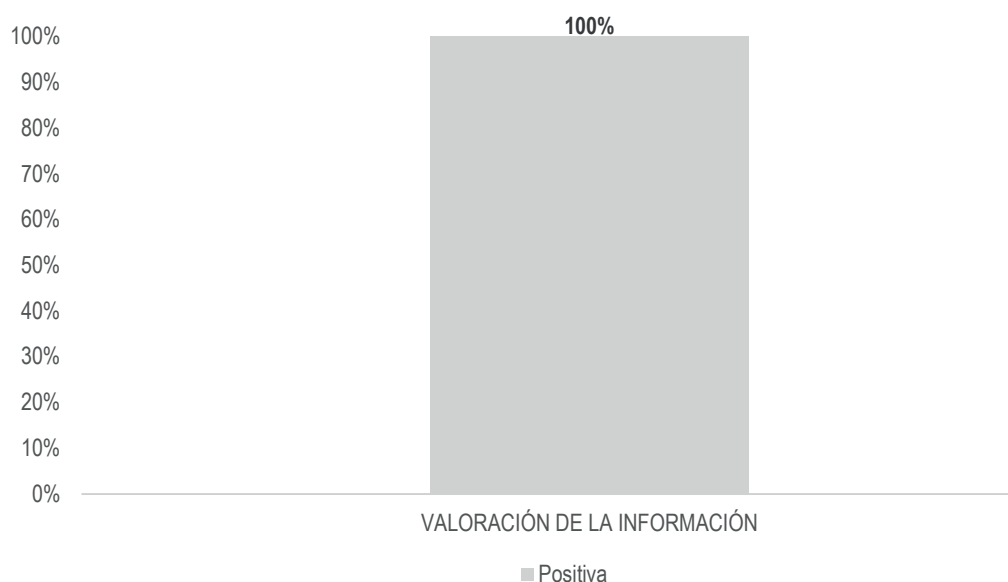
VALORACIÓN DE LA INFORMACIÓN	PORCENTAJE	TIEMPO	MENCIONES
<b>Neutra</b>	<b>53.80%</b>	<b>00:16:50</b>	<b>26</b>
COALICIÓN MORENA-PT-PES	1.81%	00:00:34	2
COALICIÓN PAN-PRD-MC	8.43%	00:02:38	3
COALICIÓN PVEM-PRI-PANAL	6.76%	00:02:07	4
INDEPENDIENTES	2.71%	00:00:51	2
MC	6.01%	00:01:53	2
MORENA	6.12%	00:01:55	3
PAN	7.37%	00:02:18	2
PANAL	5.06%	00:01:35	1
PES	0.08%	00:00:01	1
PRD	4.39%	00:01:22	3
PRI	1.86%	00:00:35	1
PVEM	3.19%	00:01:00	2
<b>Positiva</b>	<b>46.20%</b>	<b>00:14:28</b>	<b>11</b>
COALICIÓN PAN-PRD-MC	1.70%	00:00:32	1
MORENA	13.15%	00:04:07	3
PRD	24.91%	00:07:48	5
PSD	6.44%	00:02:01	2
<b>TOTAL GENERAL</b>	<b>100%</b>	<b>00:31:18</b>	<b>37</b>

## Informe Semanal de Intercampaña de Concejales a los Ayuntamientos

Del 26 de febrero al 04 de marzo de 2018

### VALORACIÓN DE LA INFORMACIÓN POR PARTIDOS POLÍTICOS, COALICIONES Y CANDIDATURAS COMUNES O INDEPENDIENTES

#### TELEVISIÓN



El tiempo total en espacios noticiosos de televisión dedicado a partidos políticos, coaliciones y candidaturas comunes o independientes fue de **6 minutos, 36 segundos** y 4 menciones, las cuales corresponden en su totalidad a la valoración de la información **Positiva**.

El **PSD** fue el partido político que registró más tiempo y menciones en esta variable con 4 minutos, 57 segundos y 3 menciones en la valoración de la información **Positiva**.

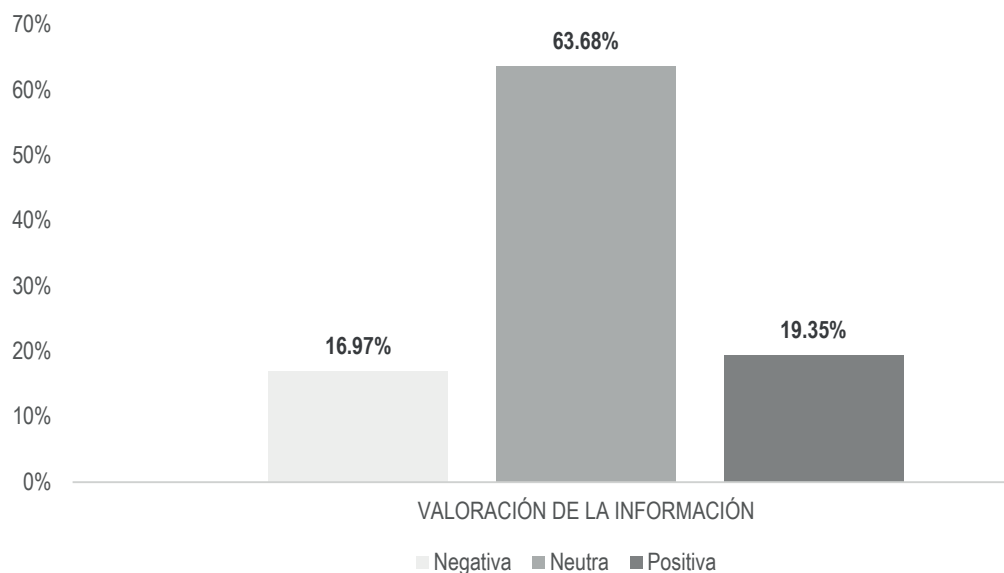
VALORACIÓN DE LA INFORMACIÓN	PORCENTAJE	TIEMPO	MENCIONES
Positiva	100%	00:06:36	4
PRD	25%	00:01:39	1
PSD	75%	00:04:57	3
TOTAL GENERAL	100%	00:06:36	4

## Informe Semanal de Intercampaña de Concejales a los Ayuntamientos

Del 26 de febrero al 04 de marzo de 2018

### VALORACIÓN DE LA INFORMACIÓN POR ACTORES POLÍTICOS

#### RADIO



El tiempo total en espacios noticiosos de radio dedicado a actores políticos fue de **2 horas, 4 minutos, 42 segundos**, de los cuales:

1 hora, 19 minutos, 24 segundos corresponden a la valoración de la información **Neutra**; 24 minutos, 8 segundos a **Positiva**; y 21 minutos, 10 segundos a la valoración **Negativa**.

Se registraron un total de **78** menciones, de las cuales 61 corresponden a la valoración de la información Neutra, 9 a **Negativa**; y 8 a **Positiva**.

Samuel Gurrión fue el actor político que registró más tiempo en esta variable con 27 minutos, 31 segundos en la valoración de la información **Neutra**.

**Rodolfo León Aragón** fue el actor político que registró más menciones en esta variable con 9 en la valoración de la información **Neutra**.

\*La información detallada de esta variable podrá consultarse en la tabla, misma que incluye actores políticos, tiempos y menciones.

# Informe Semanal de Intercampaña de Concejales a los Ayuntamientos

Del 26 de febrero al 04 de marzo de 2018

## VALORACIÓN DE LA INFORMACIÓN POR ACTORES POLÍTICOS

### RADIO



VALORACIÓN DE LA INFORMACIÓN	PORCENTAJE	TIEMPO	MENCIONES
<b>Negativa</b>	<b>16.97%</b>	<b>00:21:10</b>	<b>9</b>
Fernando Bautista Dávila	1.27%	00:01:35	1
Herminio Ambrosio Hernández	1.96%	00:02:27	1
Marco Antonio Cabello Mares	3.62%	00:04:31	2
Oscar Valencia García	0.74%	00:00:55	1
Oswaldo García Jarquín	7.67%	00:09:34	2
Samuel Gurrión	1.71%	00:02:08	2
<b>Neutra</b>	<b>63.68%</b>	<b>01:19:24</b>	<b>61</b>
Adolfo Jesús Cortázar Castillo	0.08%	00:00:06	1
Alejandro López Jarquín	0.71%	00:00:53	2
Benjamín Robles Montoya	0.27%	00:00:20	1
Dónovan Rito García	0.35%	00:00:26	1
Fernando Bautista Dávila	3.69%	00:04:36	8
Francisco Martínez Neri	0.82%	00:01:01	2
Guadalupe Díaz Pantoja	0.17%	00:00:13	1
Hugo Jarquín	0.14%	00:00:10	1
Javier Villacaña Jiménez	3.64%	00:04:32	4
Jesús Leyva Martínez	5.64%	00:07:02	1
Jorge Franco Vargas	1.62%	00:02:01	2
José Luis Gómez	2.81%	00:03:30	1
Laura Vignon Carreño	0.55%	00:00:41	2
Luis Enrique Pérez Hernández	0.08%	00:00:06	1
Manuel Martín Aguirre Ramírez	1.56%	00:01:57	1
Marco Antonio Cabello Mares	0.74%	00:00:55	2
Mariana Nassar Piñeyro	0.08%	00:00:06	1
Mario Jesús Rodríguez Socorro	0.08%	00:00:06	1
Oscar Valencia García	0.61%	00:00:46	1
Oswaldo García Jarquín	1.52%	00:01:54	2
Raúl Cruz González	0.41%	00:00:30	1
Raúl Núñez Real	0.08%	00:00:06	1
Rodolfo León Aragón	4.08%	00:05:05	9
Samuel Gurrión	22.07%	00:27:31	7

## Informe Semanal de Intercampaña de Concejales a los Ayuntamientos

Del 26 de febrero al 04 de marzo de 2018

### VALORACIÓN DE LA INFORMACIÓN POR ACTORES POLÍTICOS

#### RADIO



VALORACIÓN DE LA INFORMACIÓN	PORCENTAJE	TIEMPO	MENCIONES
Victor Cruz Vásquez	11.87%	00:14:48	7
<b>Positiva</b>	<b>19.35%</b>	<b>00:24:08</b>	<b>8</b>
Fernando Bautista Dávila	3.07%	00:03:50	2
Javier Villacaña Jiménez	4.69%	00:05:51	1
Samuel Gurrión	0.78%	00:00:58	1
Victor Cruz Vásquez	5.33%	00:06:39	3
Yesenia Nolasco Ramírez	5.48%	00:06:50	1
<b>TOTAL GENERAL</b>	<b>100%</b>	<b>02:04:42</b>	<b>78</b>



---

## Informe Semanal de Intercampaña de Concejales a los Ayuntamientos

Del 26 de febrero al 04 de marzo de 2018

### VALORACIÓN DE LA INFORMACIÓN POR ACTORES POLÍTICOS.

#### TELEVISIÓN

---



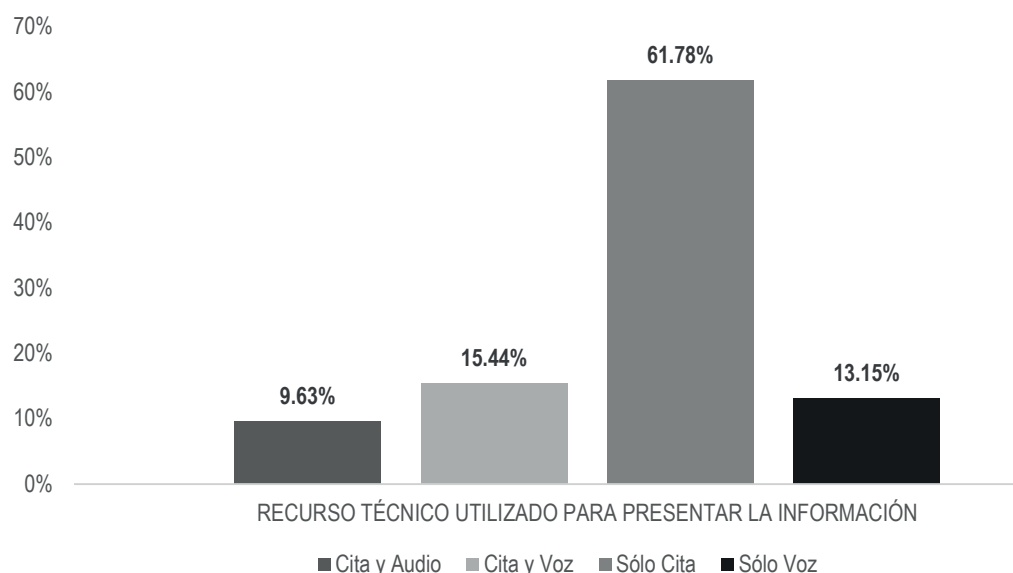
*En este periodo no se registró tiempo ni menciones en televisión para actores políticos.*

## Informe Semanal de Intercampaña de Concejales a los Ayuntamientos

Del 26 de febrero al 04 de marzo de 2018

### RECURSOS TÉCNICOS POR PARTIDOS POLÍTICOS, COALICIONES Y CANDIDATURAS COMUNES O INDEPENDIENTES

#### RADIO



El tiempo total en espacios noticiosos de radio dedicado a partidos políticos, coaliciones y candidaturas comunes o independientes fue de **31 minutos, 18 segundo**, de los cuales:

19 minutos, 20 segundos corresponden al recurso técnico **Sólo Cita**; 4 minutos, 50 segundos a **Cita y Voz**; 4 minutos, 7 segundos a **Sólo Voz**; 3 minutos, 1 segundo a **Cita y Audio**.

Se registraron un total de **37** menciones, de las cuales:

23 corresponden al recurso técnico de **Sólo Cita**; 6 a **Cita y Voz**; 5 a **Cita y Audio**; y 3 a **Sólo Voz**.

El **PRD** fue el partido político que registró más tiempo y menciones en esta variable con 6 minutos, 3 segundos y 5 menciones en el recurso técnico **Sólo Cita**.

# Informe Semanal de Intercampaña de Concejales a los Ayuntamientos

Del 26 de febrero al 04 de marzo de 2018

## RECURSOS TÉCNICOS POR PARTIDOS POLÍTICOS, COALICIONES Y CANDIDATURAS COMUNES O INDEPENDIENTES

### RADIO



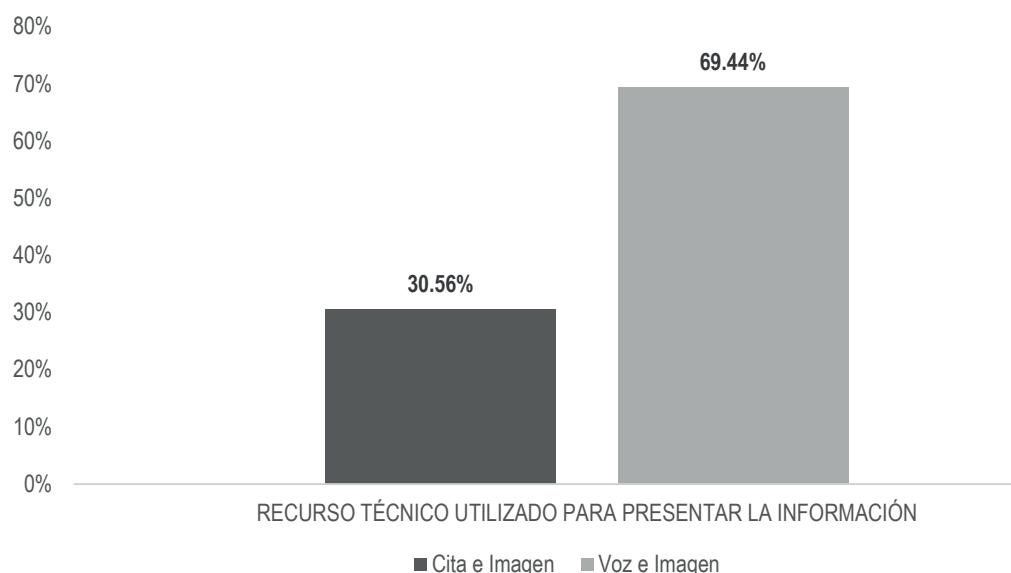
RECURSO TÉCNICO UTILIZADO PARA PRESENTAR LA INFORMACIÓN	PORCENTAJE	TIEMPO	MENCIONES
<b>Cita y Audio</b>	<b>9.63%</b>	<b>00:03:01</b>	<b>5</b>
COALICIÓN MORENA-PT-PES	1.06%	00:00:20	1
COALICIÓN PAN-PRD-MC	1.06%	00:00:20	1
COALICIÓN PVEM-PRI-PANAL	1.06%	00:00:20	1
PSD	6.44%	00:02:01	2
<b>Cita y Voz</b>	<b>15.44%</b>	<b>00:04:50</b>	<b>6</b>
COALICIÓN PVEM-PRI-PANAL	1.92%	00:00:36	1
MORENA	1.65%	00:00:31	1
PRD	9.95%	00:03:07	3
PVEM	1.92%	00:00:36	1
<b>Sólo Cita</b>	<b>61.78%</b>	<b>00:19:20</b>	<b>23</b>
COALICIÓN MORENA-PT-PES	0.75%	00:00:14	1
COALICIÓN PAN-PRD-MC	9.07%	00:02:50	3
COALICIÓN PVEM-PRI-PANAL	3.78%	00:01:11	2
INDEPENDIENTES	2.71%	00:00:51	2
MC	6.01%	00:01:53	2
MORENA	4.47%	00:01:24	2
PAN	7.37%	00:02:18	2
PANAL	5.06%	00:01:35	1
PES	0.08%	00:00:01	1
PRD	19.35%	00:06:03	5
PRI	1.86%	00:00:35	1
PVEM	1.28%	00:00:24	1
<b>Sólo Voz</b>	<b>13.15%</b>	<b>00:04:07</b>	<b>3</b>
MORENA	13.15%	00:04:07	3
<b>TOTAL GENERAL</b>	<b>100%</b>	<b>00:31:18</b>	<b>37</b>

## Informe Semanal de Intercampaña de Concejales a los Ayuntamientos

Del 26 de febrero al 04 de marzo de 2018

### RECURSOS TÉCNICOS POR PARTIDOS POLÍTICOS, COALICIONES Y CANDIDATURAS COMUNES O INDEPENDIENTES

#### TELEVISIÓN



El tiempo total en espacios noticiosos de televisión dedicado a partidos políticos, coaliciones y candidaturas comunes o independientes fue de **6 minutos, 36 segundos**, de los cuales:

4 minutos, 35 segundos corresponden al recurso técnico **Voz e Imagen** y 2 minutos, 1 segundo al recurso **Cita e Imagen**.

Se registraron un total de **4** menciones, de las cuales:

2 corresponden al recurso técnico de **Cita e Imagen** y 2 a **Voz e Imagen**.

El PSD fue el partido político que registró más tiempo y menciones en esta variable con 2 minutos, 56 segundos en el recurso técnico **Voz e Imagen** y 2 menciones en el recurso técnico **Cita e Imagen**.

## Informe Semanal de Intercampaña de Concejales a los Ayuntamientos

Del 26 de febrero al 04 de marzo de 2018

### RECURSOS TÉCNICOS POR PARTIDOS POLÍTICOS, COALICIONES Y CANDIDATURAS COMUNES O INDEPENDIENTES

#### TELEVISIÓN



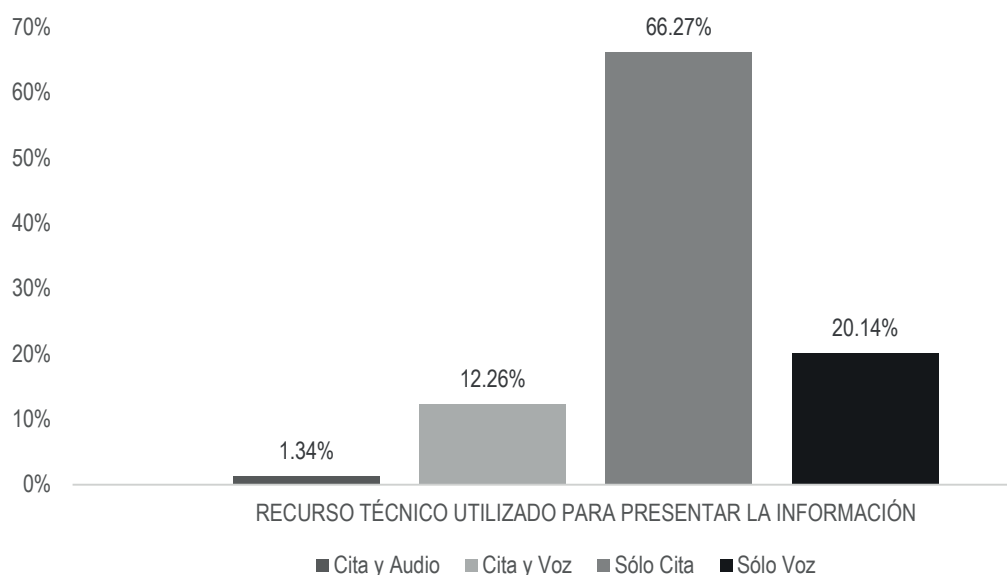
RECURSO TÉCNICO UTILIZADO PARA PRESENTAR LA INFORMACIÓN	PORCENTAJE	TIEMPO	MENCIONES
<b>Cita e Imagen</b>	<b>30.56%</b>	<b>00:02:01</b>	<b>2</b>
PSD	30.56%	00:02:01	2
<b>Voz e Imagen</b>	<b>69.44%</b>	<b>00:04:35</b>	<b>2</b>
PRD	25.00%	00:01:39	1
PSD	44.44%	00:02:56	1
<b>TOTAL GENERAL</b>	<b>100%</b>	<b>00:06:36</b>	<b>4</b>

## Informe Semanal de Intercampaña de Concejales a los Ayuntamientos

Del 26 de febrero al 04 de marzo de 2018

### RECURSOS TÉCNICOS POR ACTORES POLÍTICOS

#### RADIO



El tiempo total en espacios noticiosos de radio dedicado a actores políticos fue de **2 horas, 4 minutos, 42 segundos**, de los cuales:

1 hora, 22 minutos, 38 segundos corresponden al recurso técnico **Sólo Cita**; 25 minutos, 7 segundos a **Sólo Voz**; 15 minutos, 17 segundos a **Cita y Voz**; y 1 minuto, 40 segundos a **Cita y Audio**.

Se registraron un total de **78** menciones, de las cuales:

61 corresponden al recurso técnico **Sólo Cita**; 8 a **Cita y Voz**; 5 a **Cita y Audio** y 4 a **Sólo Voz**.

**Samuel Gurrión** fue el actor político que registró más tiempo y menciones en esta variable con 26 minutos, 20 segundos y 9 menciones en el recurso técnico **Sólo Cita**.

\*La información detallada de esta variable podrá consultarse en las tablas, mismas que incluyen actores políticos, espacios noticiosos, porcentajes, tiempos y menciones.

# Informe Semanal de Intercampaña de Concejales a los Ayuntamientos

Del 26 de febrero al 04 de marzo de 2018

## RECURSOS TÉCNICOS POR ACTORES POLÍTICOS

### RADIO



RECURSO TÉCNICO UTILIZADO PARA PRESENTAR LA INFORMACIÓN	PORCENTAJE	TIEMPO	MENCIONES
<b>Cita y Audio</b>	<b>1.34%</b>	<b>00:01:40</b>	<b>5</b>
Benjamín Robles Montoya	0.27%	00:00:20	1
Francisco Martínez Neri	0.27%	00:00:20	1
Javier Villacaña Jiménez	0.27%	00:00:20	1
Jorge Franco Vargas	0.27%	00:00:20	1
Oswaldo García Jarquín	0.27%	00:00:20	1
<b>Cita y Voz</b>	<b>12.26%</b>	<b>00:15:17</b>	<b>8</b>
Fernando Bautista Dávila	5.35%	00:06:40	4
Manuel Martín Aguirre Ramírez	1.56%	00:01:57	1
Victor Cruz Vásquez	5.35%	00:06:40	3
<b>Sólo Cita</b>	<b>66.27%</b>	<b>01:22:38</b>	<b>61</b>
Adolfo Jesús Cortázar Castillo	0.08%	00:00:06	1
Alejandro López Jarquín	0.71%	00:00:53	2
Dónovan Rito García	0.35%	00:00:26	1
Fernando Bautista Dávila	2.69%	00:03:21	7
Francisco Martínez Neri	0.55%	00:00:41	1
Guadalupe Díaz Pantoja	0.17%	00:00:13	1
Hermínio Ambrosio Hernández	1.96%	00:02:27	1
Hugo Jarquín	0.14%	00:00:10	1
Javier Villacaña Jiménez	8.06%	00:10:03	4
Jorge Franco Vargas	1.35%	00:01:41	1
José Luis Gómez	2.81%	00:03:30	1
Laura Vignon Carreño	0.55%	00:00:41	2
Luis Enrique Pérez Hernández	0.08%	00:00:06	1
Marco Antonio Cabello Mares	4.36%	00:05:26	4
Mariana Nassar Piñeyro	0.08%	00:00:06	1
Mario Jesús Rodríguez Socorro	0.08%	00:00:06	1
Oscar Valencia García	1.35%	00:01:41	2
Oswaldo García Jarquín	8.93%	00:11:08	3
Raúl Cruz González	0.41%	00:00:30	1
Raúl Núñez Real	0.08%	00:00:06	1
Rodolfo León Aragón	4.08%	00:05:05	9

## Informe Semanal de Intercampaña de Concejales a los Ayuntamientos

Del 26 de febrero al 04 de marzo de 2018

### RECURSOS TÉCNICOS POR ACTORES POLÍTICOS

#### RADIO



RECURSO TÉCNICO UTILIZADO PARA PRESENTAR LA INFORMACIÓN	PORCENTAJE	TIEMPO	MENCIONES
Samuel Gurrión	21.12%	00:26:20	9
Victor Cruz Vásquez	6.27%	00:07:49	6
<b>Sólo Voz</b>	<b>20.14%</b>	<b>00:25:07</b>	<b>4</b>
Jesús Leyva Martínez	5.64%	00:07:02	1
Samuel Gurrión	3.43%	00:04:17	1
Victor Cruz Vásquez	5.59%	00:06:58	1
Yesenia Nolasco Ramírez	5.48%	00:06:50	1
<b>TOTAL GENERAL</b>	<b>100%</b>	<b>02:04:42</b>	<b>78</b>



---

## Informe Semanal de Intercampaña de Concejales a los Ayuntamientos

Del 26 de febrero al 04 de marzo de 2018

### RECURSOS TÉCNICOS POR ACTORES POLÍTICOS

#### TELEVISIÓN

---



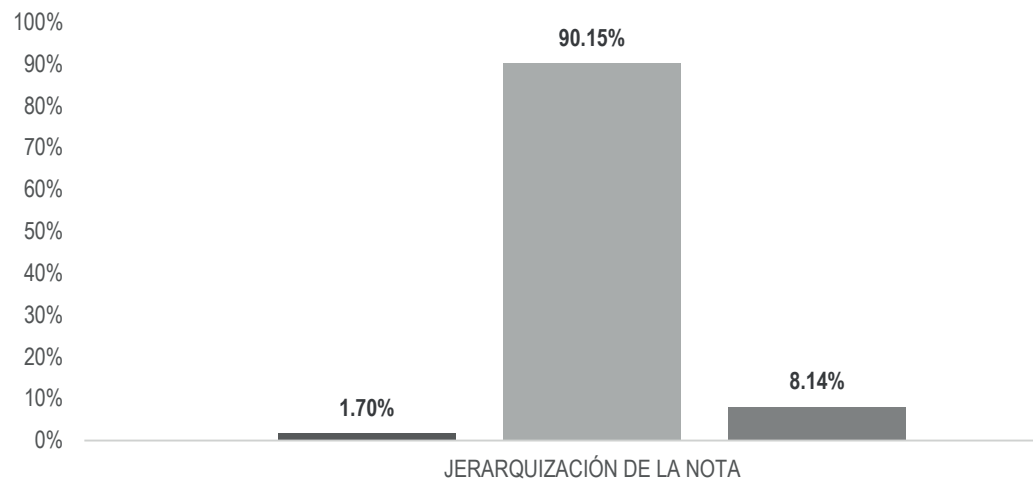
*En este periodo no se registró tiempo ni menciones en televisión para actores políticos.*

## Informe Semanal de Intercampaña de Concejales a los Ayuntamientos

Del 26 de febrero al 04 de marzo de 2018

### IMPORTANCIA DE LAS NOTICIAS. JERARQUIZACIÓN POR PARTIDOS POLÍTICOS, COALICIONES Y CANDIDATURAS COMUNES O INDEPENDIENTES

#### RADIO



■ Presentado en el resumen introductorio ■ Sin relación con el resumen introductorio ■ Vinculada con el resumen introductorio

El tiempo total en espacios noticiosos de radio dedicado a partidos políticos, coaliciones y candidaturas comunes o independientes fue de **31 minutos, 18 segundo** de los cuales:

28 minutos, 13 segundos, corresponden a la jerarquización de la nota **Sin Relación con el Resumen Introductorio**; 2 minutos, 33 segundos a **Vinculada con el Resumen Introductorio**; y 32 segundos a **Presentado en el resumen introductorio**.

Se registraron un total de **37** menciones, de las cuales:

**32** corresponden a la jerarquización de la nota Sin Relación con el Resumen Introductorio; 4 a **Vinculada con el Resumen Introductorio**; y 1 a **Presentado en el resumen introductorio**.

# Informe Semanal de Intercampaña de Concejales a los Ayuntamientos

Del 26 de febrero al 04 de marzo de 2018

## IMPORTANCIA DE LAS NOTICIAS. JERARQUIZACIÓN POR PARTIDOS POLITICOS, COALICIONES Y CANDIDATURAS COMUNES O INDEPENDIENTES

### RADIO



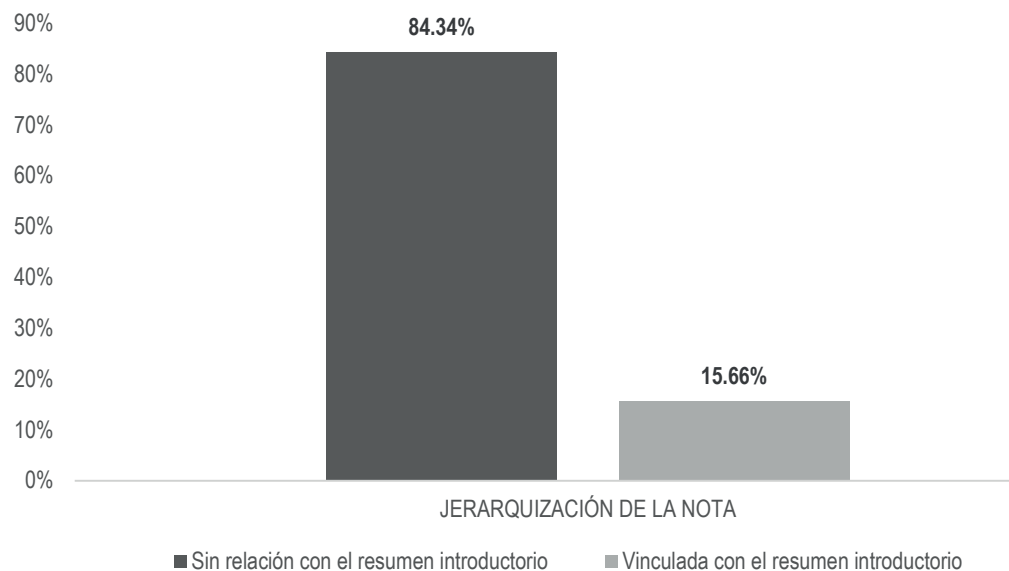
JERARQUIZACIÓN DE LA NOTA	PORCENTAJE	TIEMPO	MENCIONES
<b>Presentado en el resumen introductorio</b>	<b>1.70%</b>	<b>00:00:32</b>	<b>1</b>
COALICIÓN PAN-PRD-MC	1.70%	00:00:32	1
<b>Sin relación con el resumen introductorio</b>	<b>90.15%</b>	<b>00:28:13</b>	<b>32</b>
COALICIÓN MORENA-PT-PES	1.81%	00:00:34	2
COALICIÓN PAN-PRD-MC	8.43%	00:02:38	3
COALICIÓN PVEM-PRI-PANAL	4.84%	00:01:31	3
INDEPENDIENTES	2.71%	00:00:51	2
MC	6.01%	00:01:53	2
MORENA	19.27%	00:06:02	6
PAN	7.37%	00:02:18	2
PANAL	5.06%	00:01:35	1
PES	0.08%	00:00:01	1
PRD	28.29%	00:08:51	7
PRI	1.86%	00:00:35	1
PSD	3.14%	00:00:59	1
PVEM	1.28%	00:00:24	1
<b>Vinculada con el resumen introductorio</b>	<b>8.14%</b>	<b>00:02:33</b>	<b>4</b>
COALICIÓN PVEM-PRI-PANAL	1.92%	00:00:36	1
PRD	1.01%	00:00:19	1
PSD	3.30%	00:01:02	1
PVEM	1.92%	00:00:36	1
<b>TOTAL GENERAL</b>	<b>100%</b>	<b>00:31:18</b>	<b>37</b>

## Informe Semanal de Intercampaña de Concejales a los Ayuntamientos

Del 26 de febrero al 04 de marzo de 2018

### IMPORTANCIA DE LAS NOTICIAS. JERARQUIZACIÓN POR PARTIDOS POLÍTICOS, COALICIONES Y CANDIDATURAS COMUNES O INDEPENDIENTES

#### TELEVISIÓN



El tiempo total en espacios noticiosos de televisión dedicado a partidos políticos, coaliciones y candidaturas comunes o independientes fue de **6 minutos, 36 segundos**, de los cuales:

5 minutos, 34 segundos corresponden a la jerarquización de la nota **Sin relación con el Resumen Introductorio**; y 1 minuto, 2 segundos a **Vinculada con el Resumen Introductorio**.

Se registraron un total de **4** menciones, de las cuales:

3 corresponden a la jerarquización de la nota **Sin Relación con el Resumen Introductorio**; y 1 a **Vinculada con el Resumen Introductorio**.

## Informe Semanal de Intercampaña de Concejales a los Ayuntamientos

Del 26 de febrero al 04 de marzo de 2018

### IMPORTANCIA DE LAS NOTICIAS. JERARQUIZACIÓN POR PARTIDOS POLÍTICOS, COALICIONES Y CANDIDATURAS COMUNES O INDEPENDIENTES

#### TELEVISIÓN



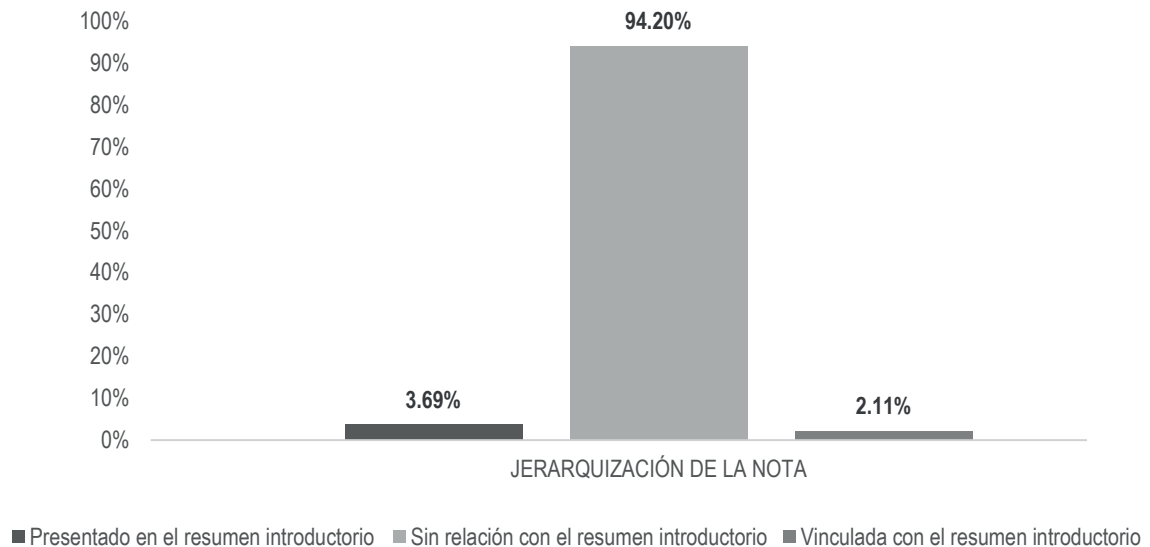
JERARQUIZACIÓN DE LA NOTA	PORCENTAJE	TIEMPO	MENCIONES
<b>Sin relación con el resumen introductorio</b>	<b>84.34%</b>	<b>00:05:34</b>	<b>3</b>
PRD	25.00%	00:01:39	1
PSD	59.34%	00:03:55	2
<b>Vinculada con el resumen introductorio</b>	<b>15.66%</b>	<b>00:01:02</b>	<b>1</b>
PSD	15.66%	00:01:02	1
<b>TOTAL GENERAL</b>	<b>100%</b>	<b>00:06:36</b>	<b>4</b>

## Informe Semanal de Intercampaña de Concejales a los Ayuntamientos

Del 26 de febrero al 04 de marzo de 2018

### IMPORTANCIA DE LAS NOTICIAS. JERARQUIZACIÓN POR ACTORES POLÍTICOS

#### RADIO



El tiempo total en espacios noticiosos de radio dedicado a actores políticos fue de **2 horas, 4 minutos, 42 segundos**, de los cuales:

1 hora, 57 minutos, 28 segundos corresponde a la jerarquización de la nota **Sin Relación con el Resumen Introductorio**; 4 minutos, 36 segundos a **Presentado en el resumen introductorio** y 2 minutos, 38 segundos a **Vinculada con el resumen introductorio**.

Se registraron **78** menciones, de las cuales:

65 corresponden a la jerarquización de la nota **Sin Relación con el Resumen Introductorio**; 10 a **Presentado en Resumen el Introductorio**; y 3 a **Vinculada con el Resumen Introductorio**.

\*La información detallada de esta variable podrá consultarse en la tabla, misma que incluye jerarquización, actores políticos, tiempos y menciones.

# Informe Semanal de Intercampaña de Concejales a los Ayuntamientos

Del 26 de febrero al 04 de marzo de 2018

## IMPORTANCIA DE LAS NOTICIAS. JERARQUIZACIÓN POR ACTORES POLÍTICOS

### RADIO



JERARQUIZACIÓN DE LA NOTA	PORCENTAJE	TIEMPO	MENCIONES
<b>Presentado en el resumen introductorio</b>	<b>3.69%</b>	<b>00:04:36</b>	<b>10</b>
Fernando Bautista Dávila	0.13%	00:00:10	1
Marco Antonio Cabello Mares	1.22%	00:01:31	2
Rodolfo León Aragón	2.26%	00:02:49	6
Samuel Gurrión	0.08%	00:00:06	1
<b>Sin relación con el resumen introductorio</b>	<b>94.20%</b>	<b>01:57:28</b>	<b>65</b>
Adolfo Jesús Cortázar Castillo	0.08%	00:00:06	1
Alejandro López Jarquín	0.71%	00:00:53	2
Benjamín Robles Montoya	0.27%	00:00:20	1
Dónovan Rito García	0.35%	00:00:26	1
Fernando Bautista Dávila	7.90%	00:09:51	10
Francisco Martínez Neri	0.82%	00:01:01	2
Guadalupe Díaz Pantoja	0.17%	00:00:13	1
Herminio Ambrosio Hernández	1.96%	00:02:27	1
Hugo Jarquín	0.14%	00:00:10	1
Javier Villacaña Jiménez	8.33%	00:10:23	5
Jesús Leyva Martínez	5.64%	00:07:02	1
Jorge Franco Vargas	1.62%	00:02:01	2
José Luis Gómez	2.81%	00:03:30	1
Laura Vignon Carreño	0.55%	00:00:41	2
Luis Enrique Pérez Hernández	0.08%	00:00:06	1
Manuel Martín Aguirre Ramírez	1.56%	00:01:57	1
Marco Antonio Cabello Mares	3.14%	00:03:55	2
Mariana Nassar Piñeyro	0.08%	00:00:06	1
Mario Jesús Rodríguez Socorro	0.08%	00:00:06	1
Oscar Valencia García	1.35%	00:01:41	2
Oswaldo García Jarquín	9.19%	00:11:28	4
Raúl Cruz González	0.41%	00:00:30	1
Raúl Núñez Real	0.08%	00:00:06	1
Rodolfo León Aragón	0.67%	00:00:50	1
Samuel Gurrión	23.51%	00:29:19	8

## Informe Semanal de Intercampaña de Concejales a los Ayuntamientos

Del 26 de febrero al 04 de marzo de 2018

### IMPORTANCIA DE LAS NOTICIAS. JERARQUIZACIÓN POR ACTORES POLÍTICOS

#### RADIO



JERARQUIZACIÓN DE LA NOTA	PORCENTAJE	TIEMPO	MENCIONES
Victor Cruz Vásquez	17.20%	00:21:27	10
Yesenia Nolasco Ramírez	5.48%	00:06:50	1
Vinculada con el resumen introductorio	2.11%	00:02:38	3
Rodolfo León Aragón	1.15%	00:01:26	2
Samuel Gurrión	0.96%	00:01:12	1
<b>TOTAL GENERAL</b>	<b>100%</b>	<b>02:04:42</b>	<b>78</b>



---

## Informe Semanal de Intercampaña de Concejales a los Ayuntamientos

Del 26 de febrero al 04 de marzo de 2018

### IMPORTANCIA DE LAS NOTICIAS. JERARQUIZACIÓN POR ACTORES POLÍTICOS

#### TELEVISIÓN

---



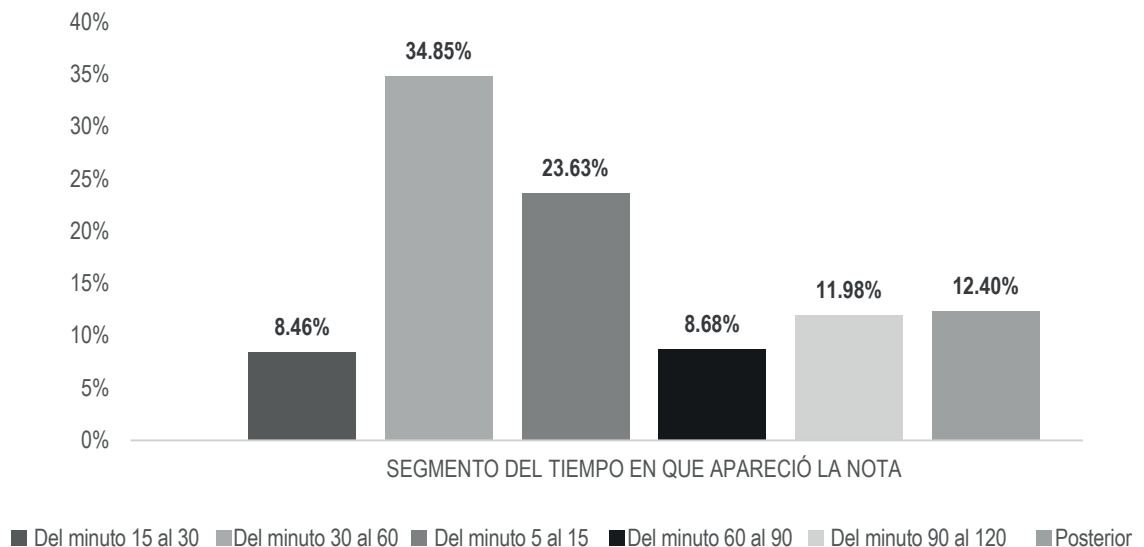
*En este periodo no se registró tiempo ni menciones en televisión para actores políticos.*

## Informe Semanal de Intercampaña de Concejales a los Ayuntamientos

Del 26 de febrero al 04 de marzo de 2018

### IMPORTANCIA DE LAS NOTICIAS. SEGMENTO DE TIEMPO POR PARTIDOS POLÍTICOS, COALICIONES Y CANDIDATURAS COMUNES O INDEPENDIENTES

#### RADIO



El tiempo total en espacios noticiosos de radio dedicado a partidos políticos, coaliciones y candidaturas comunes o independientes fue de **31 minutos, 18 segundos** de los cuales:

10 minutos, 54 segundos corresponden al segmento **Del minuto 30 al 60** del tiempo en que apareció la nota en el espacio noticioso; 7 minutos, 24 segundos **Del minuto 5 al 15**; 3 minutos, 53 segundos a **Posterior**; 3 minutos, 45 segundos Del minuto 90 al 120; 2 minutos, 43 segundos **Del minuto 60 al 90**; y 2 minutos, 39 segundos Del minuto 15 al 30.

Se registraron un total de **37** menciones, de las cuales:

17 corresponden al segmento del tiempo en que apareció la nota en el espacio noticioso **Del minuto 30 al 60**; 6 **Del minuto 60 al 90**; 6 **Del minuto 15 al 30**; 4 **Del minuto 5 al 15**; y 3 **Del minuto 90 al 120**.

# Informe Semanal de Intercampaña de Concejales a los Ayuntamientos

Del 26 de febrero al 04 de marzo de 2018

## IMPORTANCIA DE LAS NOTICIAS. SEGMENTO DE TIEMPO POR PARTIDOS POLÍTICOS, COALICIONES Y CANDIDATURAS COMUNES O INDEPENDIENTES

### RADIO



SEGMENTO DE TIEMPO EN QUE APARECIÓ LA NOTA	PORCENTAJE	TIEMPO	MENCIONES
<b>Del minuto 15 al 30</b>	<b>8.46%</b>	<b>00:02:39</b>	<b>6</b>
COALICIÓN PVEM-PRI-PANAL	1.92%	00:00:36	1
INDEPENDIENTES	2.71%	00:00:51	2
MORENA	1.65%	00:00:31	1
PRD	0.27%	00:00:05	1
PVEM	1.92%	00:00:36	1
<b>Del minuto 30 al 60</b>	<b>34.85%</b>	<b>00:10:54</b>	<b>17</b>
COALICIÓN MORENA-PT-PES	1.06%	00:00:20	1
COALICIÓN PAN-PRD-MC	7.74%	00:02:25	2
COALICIÓN PVEM-PRI-PANAL	1.81%	00:00:34	2
MC	0.96%	00:00:18	1
MORENA	5.22%	00:01:38	4
PAN	7.37%	00:02:18	2
PES	0.08%	00:00:01	1
PRD	7.32%	00:02:17	3
PSD	3.30%	00:01:02	1
<b>Del minuto 5 al 15</b>	<b>23.63%</b>	<b>00:07:24</b>	<b>4</b>
PRD	19.21%	00:06:01	2
PSD	3.14%	00:00:59	1
PVEM	1.28%	00:00:24	1
<b>Del minuto 60 al 90</b>	<b>8.68%</b>	<b>00:02:43</b>	<b>6</b>
COALICIÓN MORENA-PT-PES	0.75%	00:00:14	1
COALICIÓN PAN-PRD-MC	2.40%	00:00:45	2
COALICIÓN PVEM-PRI-PANAL	3.03%	00:00:57	1
PRD	2.50%	00:00:47	2
<b>Del minuto 90 al 120</b>	<b>11.98%</b>	<b>00:03:45</b>	<b>3</b>
MC	5.06%	00:01:35	1
PANAL	5.06%	00:01:35	1
PRI	1.86%	00:00:35	1

## Informe Semanal de Intercampaña de Concejales a los Ayuntamientos

Del 26 de febrero al 04 de marzo de 2018

### IMPORTANCIA DE LAS NOTICIAS. SEGMENTO DE TIEMPO POR PARTIDOS POLÍTICOS, COALICIONES Y CANDIDATURAS COMUNES O INDEPENDIENTES

#### RADIO



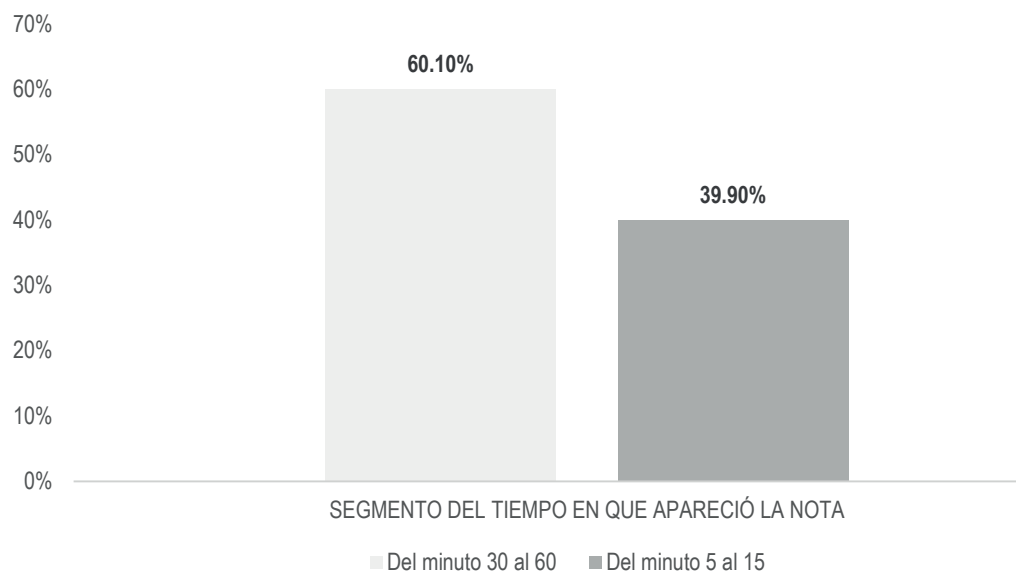
SEGMENTO DE TIEMPO EN QUE APARECIÓ LA NOTA	PORCENTAJE	TIEMPO	MENCIONES
Posterior	12.40%	00:03:53	1
MORENA	12.40%	00:03:53	1
<b>TOTAL GENERAL</b>	<b>100%</b>	<b>00:31:18</b>	<b>37</b>

# Informe Semanal de Intercampaña de Concejales a los Ayuntamientos

Del 26 de febrero al 04 de marzo de 2018

## IMPORTANCIA DE LAS NOTICIAS. SEGMENTO DE TIEMPO POR PARTIDOS POLÍTICOS, COALICIONES Y CANDIDATURAS COMUNES O INDEPENDIENTES

### TELEVISIÓN



El tiempo total en espacios noticiosos de televisión dedicado a partidos políticos, coaliciones y candidaturas comunes o independientes fue de **6 minutos, 36 segundos**, de los cuales:

3 minutos, 58 segundos corresponden al segmento **Del minuto 30 al 60** del tiempo en que apareció la nota en el espacio noticioso; y 2 minutos, 38 segundos **Del minuto 5 al 15**.

Se registraron un total de **4** menciones, de las cuales:

2 corresponden al segmento del tiempo en que apareció la nota en el espacio noticioso **Del minuto 30 al 60**; y 2 **Del minuto 5 al 15**.

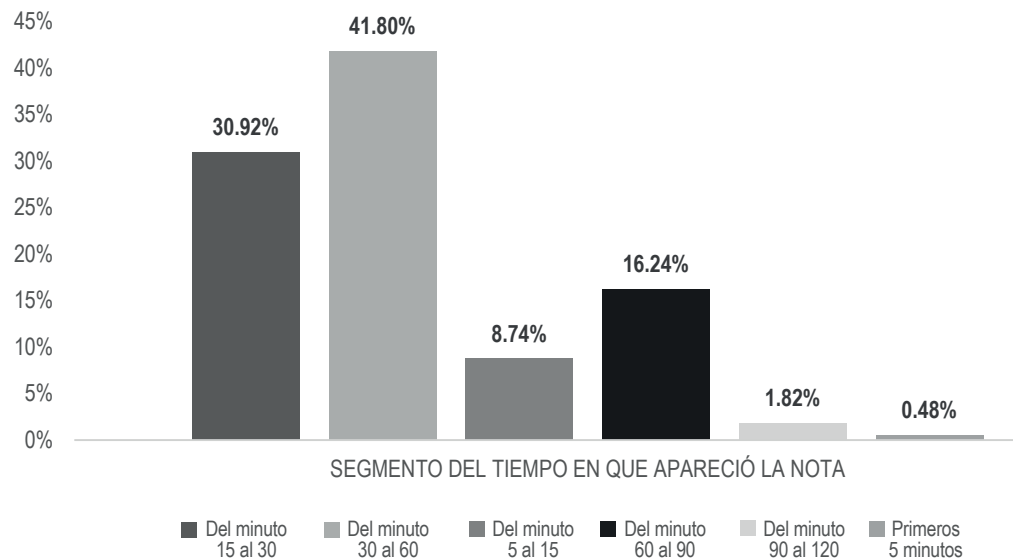
SEGMENTO DE TIEMPO EN QUE APARECIÓ LA NOTA	PORCENTAJE	TIEMPO	MENCIONES
Del minuto 30 al 60	60.10%	00:03:58	2
PSD	60.10%	00:03:58	2
Del minuto 5 al 15	39.90%	00:02:38	2
PRD	25.00%	00:01:39	1
PSD	14.90%	00:00:59	1
TOTAL GENERAL	100%	00:06:36	4

## Informe Semanal de Intercampaña de Concejales a los Ayuntamientos

Del 26 de febrero al 04 de marzo de 2018

### IMPORTANCIA DE LAS NOTICIAS. SEGMENTO DE TIEMPO EN QUE APARECEN POR ACTORES POLÍTICOS

#### RADIO



El tiempo total en espacios noticiosos de radio dedicado a actores políticos fue de **2 horas, 4 minutos, 42 segundos**, de los cuales:

52 minutos, 7 segundos corresponde al segmento **Del minuto 30 al 60** del tiempo en el que apareció la nota en el espacio noticioso; 38 minutos, 34 segundos **Del minuto 15 al 30**; 20 minutos, 15 segundos **Del minuto 60 al 90**; 10 minutos, 54 segundos **Del minuto 5 al 15**; 2 minutos, 16 segundos a **Del minuto 90 al 120**; y 36 segundos a **Primeros 5 Minutos**.

Se registraron **78** menciones, de las cuales:

36 corresponden al segmento **Del minuto 30 al 60** del tiempo en el que apareció la nota en el espacio noticioso; 15 al segmento **Del minuto 60 al 90**; 11 **Del minuto 15 al 30**; 11 **Del minuto 5 al 15**; 3 a **Primeros 5 minutos**; y 2 **Del minuto 90 al 120**.

\*La información detallada de esta variable podrá consultarse en la tabla, misma que incluye actores políticos, porcentajes, tiempos y menciones.

# Informe Semanal de Intercampaña de Concejales a los Ayuntamientos

Del 26 de febrero al 04 de marzo de 2018

## IMPORTANCIA DE LAS NOTICIAS. SEGMENTO DE TIEMPO EN QUE APARECEN POR ACTORES POLÍTICOS

### RADIO



SEGMENTO DE TIEMPO EN QUE APARECIÓ LA NOTA	PORCENTAJE	TIEMPO	MENCIONES
<b>Del minuto 15 al 30</b>	<b>30.92%</b>	<b>00:38:34</b>	<b>11</b>
Fernando Bautista Dávila	2.03%	00:02:32	1
José Luis Gómez	2.81%	00:03:30	1
Rodolfo León Aragón	1.60%	00:02:00	2
Samuel Gurrión	17.16%	00:21:24	3
Victor Cruz Vásquez	7.32%	00:09:08	4
<b>Del minuto 30 al 60</b>	<b>41.80%</b>	<b>00:52:07</b>	<b>36</b>
Adolfo Jesús Cortázar Castillo	0.08%	00:00:06	1
Alejandro López Jarquín	0.41%	00:00:30	1
Benjamín Robles Montoya	0.27%	00:00:20	1
Dónovan Rito García	0.35%	00:00:26	1
Fernando Bautista Dávila	4.30%	00:05:22	7
Francisco Martínez Neri	0.27%	00:00:20	1
Herminio Ambrosio Hernández	1.96%	00:02:27	1
Javier Villacaña Jiménez	6.84%	00:08:32	3
Jorge Franco Vargas	0.27%	00:00:20	1
Luis Enrique Pérez Hernández	0.08%	00:00:06	1
Manuel Martín Aguirre Ramírez	1.56%	00:01:57	1
Marco Antonio Cabello Mares	1.42%	00:01:46	2
Oscar Valencia García	1.35%	00:01:41	2
Oswaldo García Jarquín	7.67%	00:09:34	2
Raúl Cruz González	0.41%	00:00:30	1
Raúl Núñez Real	0.08%	00:00:06	1
Rodolfo León Aragón	2.11%	00:02:38	3
Samuel Gurrión	5.13%	00:06:23	3
Victor Cruz Vásquez	1.75%	00:02:11	2
Yesenia Nolasco Ramírez	5.48%	00:06:50	1
<b>Del minuto 5 al 15</b>	<b>8.74%</b>	<b>00:10:54</b>	<b>11</b>
Fernando Bautista Dávila	1.27%	00:01:35	1
Javier Villacaña Jiménez	1.34%	00:01:40	1

# Informe Semanal de Intercampaña de Concejales a los Ayuntamientos

Del 26 de febrero al 04 de marzo de 2018

## IMPORTANCIA DE LAS NOTICIAS. SEGMENTO DE TIEMPO EN QUE APARECEN POR ACTORES POLÍTICOS

### RADIO



SEGMENTO DE TIEMPO EN QUE APARECIÓ LA NOTA	PORCENTAJE	TIEMPO	MENCIONES
Marco Antonio Cabello Mares	2.67%	00:03:20	1
Oswaldo García Jarquín	1.34%	00:01:40	1
Rodolfo León Aragón	0.36%	00:00:27	4
Samuel Gurrión	1.34%	00:01:40	1
Victor Cruz Vásquez	0.43%	00:00:32	2
<b>Del minuto 60 al 90</b>	<b>16.24%</b>	<b>00:20:15</b>	<b>15</b>
Alejandro López Jarquín	0.31%	00:00:23	1
Fernando Bautista Dávila	0.29%	00:00:22	1
Francisco Martínez Neri	0.55%	00:00:41	1
Guadalupe Díaz Pantoja	0.17%	00:00:13	1
Hugo Jarquín	0.14%	00:00:10	1
Javier Villacaña Jiménez	0.15%	00:00:11	1
Jesús Leyva Martínez	5.64%	00:07:02	1
Laura Vignon Carreño	0.08%	00:00:06	1
Mariana Nassar Piñeyro	0.08%	00:00:06	1
Mario Jesús Rodríguez Socorro	0.08%	00:00:06	1
Oswaldo García Jarquín	0.19%	00:00:14	1
Samuel Gurrión	0.85%	00:01:03	2
Victor Cruz Vásquez	7.70%	00:09:36	2
<b>Del minuto 90 al 120</b>	<b>1.82%</b>	<b>00:02:16</b>	<b>2</b>
Jorge Franco Vargas	1.35%	00:01:41	1
Laura Vignon Carreño	0.47%	00:00:35	1
<b>Primeros 5 minutos</b>	<b>0.48%</b>	<b>00:00:36</b>	<b>3</b>
Fernando Bautista Dávila	0.13%	00:00:10	1
Marco Antonio Cabello Mares	0.27%	00:00:20	1
Samuel Gurrión	0.08%	00:00:06	1
<b>TOTAL GENERAL</b>	<b>100%</b>	<b>02:04:42</b>	<b>78</b>



---

## Informe Semanal de Intercampaña de Concejales a los Ayuntamientos

Del 26 de febrero al 04 de marzo de 2018

### IMPORTANCIA DE LAS NOTICIAS. SEGMENTO DE TIEMPO EN QUE APARECEN POR ACTORES POLÍTICOS

#### TELEVISIÓN

---

*En este periodo no se registró tiempo ni menciones en televisión para actores políticos.*

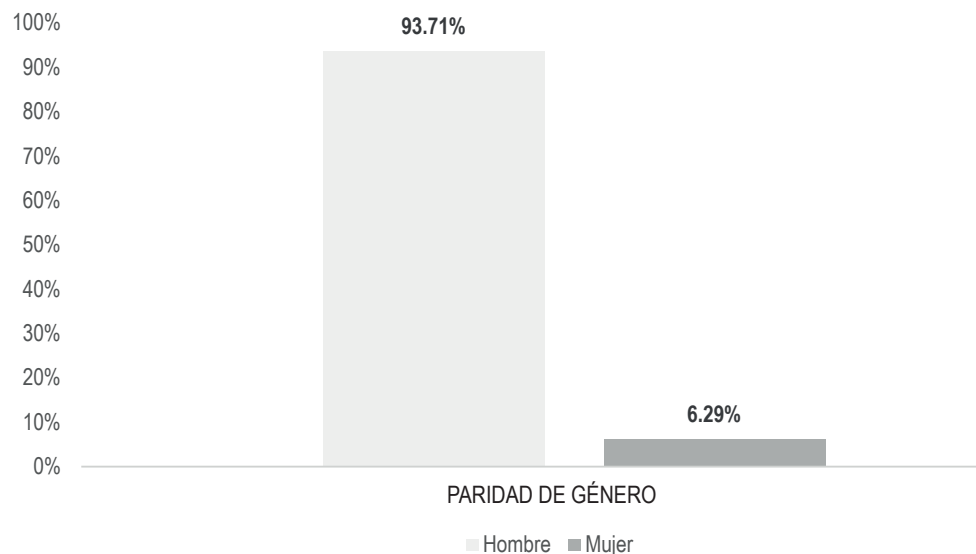


## Informe Semanal de Intercampaña de Concejales a los Ayuntamientos

Del 26 de febrero al 04 de marzo de 2018

### INFORMACIÓN POR PARIDAD DE GÉNERO POR ACTORES POLÍTICOS

#### RADIO



El tiempo total en espacios noticiosos de radio dedicado a actores políticos fue de **2 horas, 4 minutos, 42 segundos**, de los cuales:

1 hora, 56 minutos, 51 segundos corresponden al género **Hombre**; y 7 minutos, 50 segundos corresponden al género **Mujer**.

Se registraron **78** menciones de las cuales, **73** corresponden al género **Hombre** y **5** al género **Mujer**.

**Samuel Gurrión** fue el político que registró más tiempo en espacios noticiosos de radio con 30 minutos, 37 segundos.

**Fernando Bautista Dávila** fue el político que registró más menciones en espacios noticiosos con **11**.

**Yesenia Nolasco Ramírez** fue la política que más tiempo registró en espacios noticiosos de radio con 6 minutos, 50 segundos.

**Laura Vignon Carreño** fue la política que registró más menciones en espacios noticiosos con **2**.

Durante este periodo se registró información de 23 hombres, muy por encima de la información generada sobre las mujeres, donde sólo tuvieron presencia 4 políticas; estos datos ponen en evidencia la falta de información y la nula presencia de las mujeres en los espacios noticiosos de radio.

\*La información detallada de esta variable podrá consultarse en la tabla, misma que incluye actores políticos, tiempos y menciones.

# Informe Semanal de Intercampaña de Concejales a los Ayuntamientos

Del 26 de febrero al 04 de marzo de 2018

## INFORMACIÓN POR PARIDAD DE GÉNERO POR ACTORES POLÍTICOS

### RADIO



PARIDAD DE GÉNERO	PORCENTAJE	TIEMPO	MENCIONES
<b>Hombre</b>	<b>93.71%</b>	<b>01:56:51</b>	<b>73</b>
Adolfo Jesús Cortázar Castillo	0.08%	00:00:06	1
Alejandro López Jarquín	0.71%	00:00:53	2
Benjamín Robles Montoya	0.27%	00:00:20	1
Dónovan Rito García	0.35%	00:00:26	1
Fernando Bautista Dávila	8.03%	00:10:01	11
Francisco Martínez Neri	0.82%	00:01:01	2
Herminio Ambrosio Hernández	1.96%	00:02:27	1
Hugo Jarquín	0.14%	00:00:10	1
Javier Villacaña Jiménez	8.33%	00:10:23	5
Jesús Leyva Martínez	5.64%	00:07:02	1
Jorge Franco Vargas	1.62%	00:02:01	2
José Luis Gómez	2.81%	00:03:30	1
Luis Enrique Pérez Hernández	0.08%	00:00:06	1
Manuel Martín Aguirre Ramírez	1.56%	00:01:57	1
Marco Antonio Cabello Mares	4.36%	00:05:26	4
Mario Jesús Rodríguez Socorro	0.08%	00:00:06	1
Oscar Valencia García	1.35%	00:01:41	2
Oswaldo García Jarquín	9.19%	00:11:28	4
Raúl Cruz González	0.41%	00:00:30	1
Raúl Núñez Real	0.08%	00:00:06	1
Rodolfo León Aragón	4.08%	00:05:05	9
Samuel Gurrión	24.55%	00:30:37	10
Victor Cruz Vásquez	17.20%	00:21:27	10
<b>Mujer</b>	<b>6.29%</b>	<b>00:07:50</b>	<b>5</b>
Guadalupe Díaz Pantoja	0.17%	00:00:13	1
Laura Vignon Carreño	0.55%	00:00:41	2
Mariana Nassar Piñeyro	0.08%	00:00:06	1
Yesenia Nolasco Ramírez	5.48%	00:06:50	1
<b>TOTAL GENERAL</b>	<b>100%</b>	<b>02:04:42</b>	<b>78</b>

---

## Informe Semanal de Intercampaña de Concejales a los Ayuntamientos

Del 26 de febrero al 04 de marzo de 2018

### INFORMACIÓN POR PARIDAD DE GÉNERO POR ACTORES POLÍTICOS

#### TELEVISIÓN

---



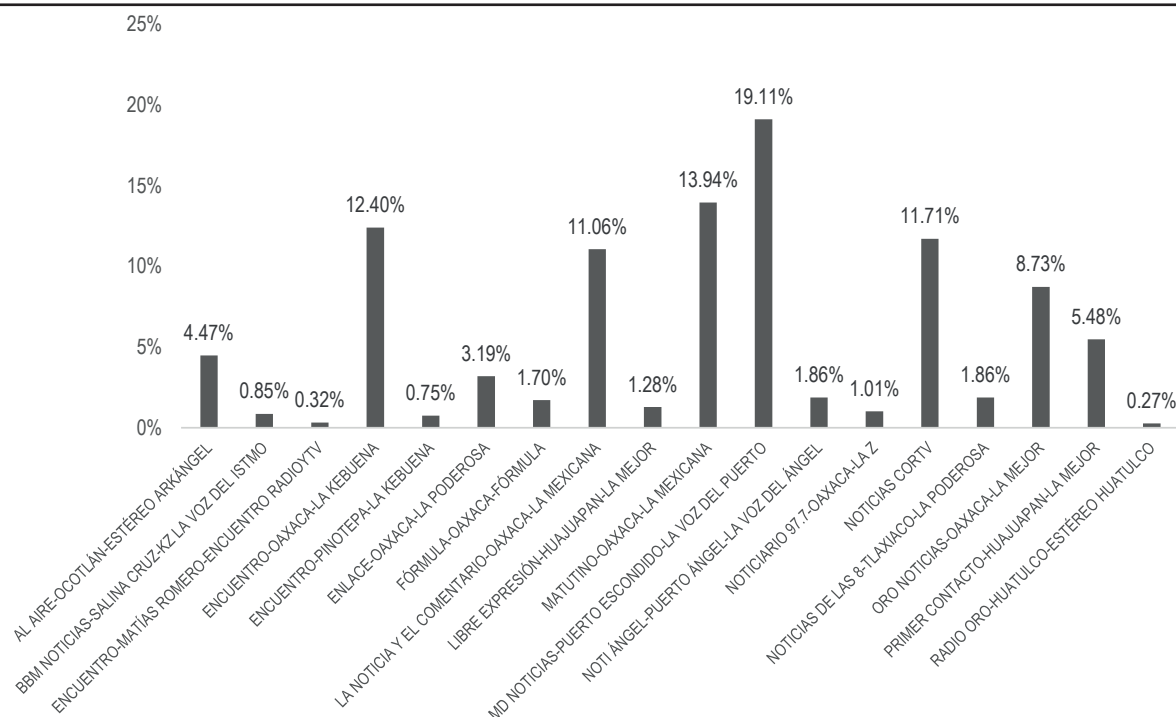
*En este periodo no se registró tiempo ni menciones en televisión para actores políticos.*

# Informe Semanal de Intercampaña de Concejales a los Ayuntamientos

Del 26 de febrero al 04 de marzo de 2018

## PROGRAMA NOTICIOSO POR PARTIDOS POLÍTICOS, COALICIONES Y CANDIDATURAS COMUNES O INDEPENDIENTES

### RADIO



El tiempo total en espacios noticiosos de radio dedicado a partidos políticos coaliciones y candidaturas comunes o independientes fue de **31 minutos, 18 segundos** de los cuales los programas noticiosos con más tiempo fueron:

**MD Noticias** (Pto. Escondido) con 5 minutos, 59 segundos; **Matutino** (Oaxaca) con 4 minutos, 22 segundos; y **Encuentro** (Oaxaca) con 3 minutos, 53 segundos.

Se registraron un total de **37** menciones de las cuales los programas noticiosos que registraron más menciones fueron:

MD Noticias (Pto. Escondido) con **5**; **Encuentro** (Matías Romero) con 4; y **Al Aire** (Ocotlán), **Enlace** (Oaxaca), **Noticias CORTV** (Oaxaca), **Oro Noticias** (Oaxaca) y **Primer Contacto** (Huajuapán) con 3 cada uno.

**Matutino** (Oaxaca) fue el programa noticioso de radio que más tiempo otorgó a un partido político registrando el **PRD** 4 minutos, 22 segundos.

**Oro Noticias** (Oaxaca) fue el programa noticioso de radio que más menciones otorgó a un partido político siendo al **PRD** con 3.

\*La información detallada de esta variable podrá consultarse en la tabla, misma que incluye partidos políticos, coaliciones, tiempos y menciones.

# Informe Semanal de Intercampaña de Concejales a los Ayuntamientos

Del 26 de febrero al 04 de marzo de 2018

## PROGRAMA NOTICIOSO POR PARTIDOS POLÍTICOS, COALICIONES Y CANDIDATURAS COMUNES O INDEPENDIENTES

### RADIO



PROGRAMA NOTICIOSO	PORCENTAJE	TIEMPO	MENCIONES
<b>AL AIRE-OCOTLÁN-ESTÉREO ARKÁNGEL</b>	<b>4.47%</b>	<b>00:01:24</b>	<b>3</b>
COALICIÓN MORENA-PT-PES	0.75%	00:00:14	1
COALICIÓN PAN-PRD-MC	0.69%	00:00:13	1
COALICIÓN PVEM-PRI-PANAL	3.03%	00:00:57	1
<b>BBM NOTICIAS-SALINA CRUZ-KZ LA VOZ DEL ISTMO</b>	<b>0.85%</b>	<b>00:00:16</b>	<b>1</b>
INDEPENDIENTES	0.85%	00:00:16	1
<b>ENCUENTRO-MATÍAS ROMERO-ENCUENTRO RADIOYTV</b>	<b>0.32%</b>	<b>00:00:06</b>	<b>4</b>
MORENA	0.08%	00:00:01	1
PAN	0.08%	00:00:01	1
PES	0.08%	00:00:01	1
PRD	0.08%	00:00:01	1
<b>ENCUENTRO-OAXACA-LA KEBUENA</b>	<b>12.40%</b>	<b>00:03:53</b>	<b>1</b>
MORENA	12.40%	00:03:53	1
<b>ENCUENTRO-PINOTEPA-LA KEBUENA</b>	<b>0.75%</b>	<b>00:00:14</b>	<b>2</b>
MORENA	0.75%	00:00:14	2
<b>ENLACE-OAXACA-LA PODEROSA</b>	<b>3.19%</b>	<b>00:01:00</b>	<b>3</b>
COALICIÓN MORENA-PT-PES	1.06%	00:00:20	1
COALICIÓN PAN-PRD-MC	1.06%	00:00:20	1
COALICIÓN PVEM-PRI-PANAL	1.06%	00:00:20	1
<b>FÓRMULA-OAXACA-FÓRMULA</b>	<b>1.70%</b>	<b>00:00:32</b>	<b>1</b>
COALICIÓN PAN-PRD-MC	1.70%	00:00:32	1
<b>LA NOTICIA Y EL COMENTARIO-OAXACA-LA MEXICANA</b>	<b>11.06%</b>	<b>00:03:27</b>	<b>2</b>
COALICIÓN PAN-PRD-MC	6.67%	00:02:05	1
MORENA	4.39%	00:01:22	1
<b>LIBRE EXPRESIÓN-HUAJUAPAN-LA MEJOR</b>	<b>1.28%</b>	<b>00:00:24</b>	<b>1</b>
PVEM	1.28%	00:00:24	1
<b>MATUTINO-OAXACA-LA MEXICANA</b>	<b>13.94%</b>	<b>00:04:22</b>	<b>1</b>
PRD	13.94%	00:04:22	1

Del 26 de febrero al 04 de marzo de 2018

## RADIO



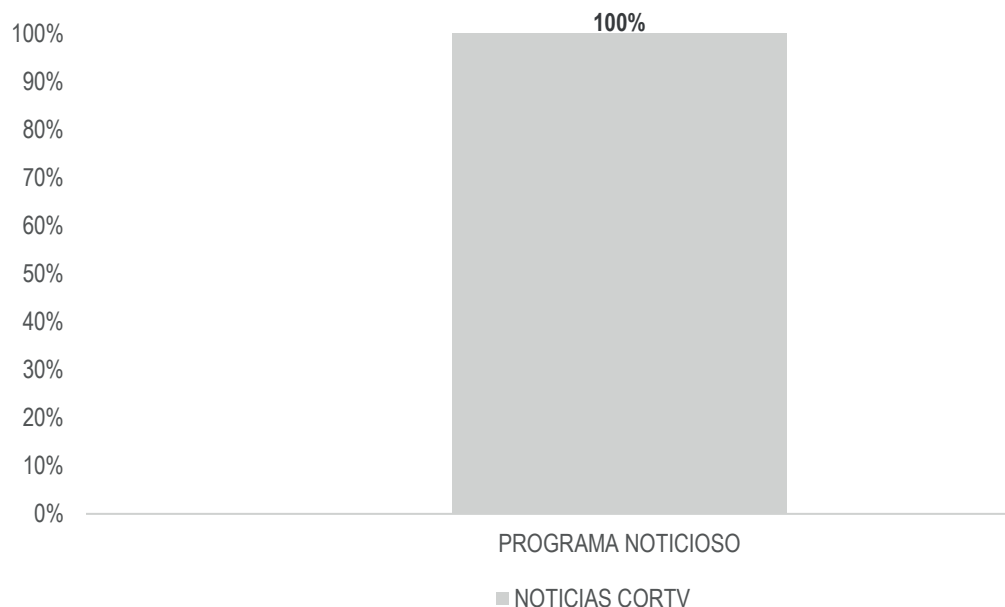
**MASS**  
comunicación

## Informe Semanal de Intercampaña de Concejales a los Ayuntamientos

Del 26 de febrero al 04 de marzo de 2018

### PROGRAMA NOTICIOSO POR PARTIDOS POLÍTICOS, COALICIONES Y CANDIDATURAS COMUNES O INDEPENDIENTES.

#### TELEVISIÓN



El tiempo total en espacios noticiosos de televisión dedicado a partidos políticos coaliciones y candidaturas comunes o independientes fue de **6 minutos, 36 segundos**, el cual corresponde en su totalidad al programa **Noticias CORTV**.

Se registraron un total de **4** menciones, todas en el programa **Noticias CORTV**.

**Noticias CORTV** fue el único programa noticiosos de televisión que otorgó tiempo y menciones a partidos políticos, siendo el **PSD** el que registró el mayor tiempo con 4 minutos, 57 segundos.

PROGRAMA NOTICIOSO	PORCENTAJE	TIEMPO	MENCIONES
NOTICIAS CORTV	100%	00:06:36	4
PRD	25 %	00:01:39	1
PSD	75 %	00:04:57	3
TOTAL GENERAL	100%	00:06:36	4

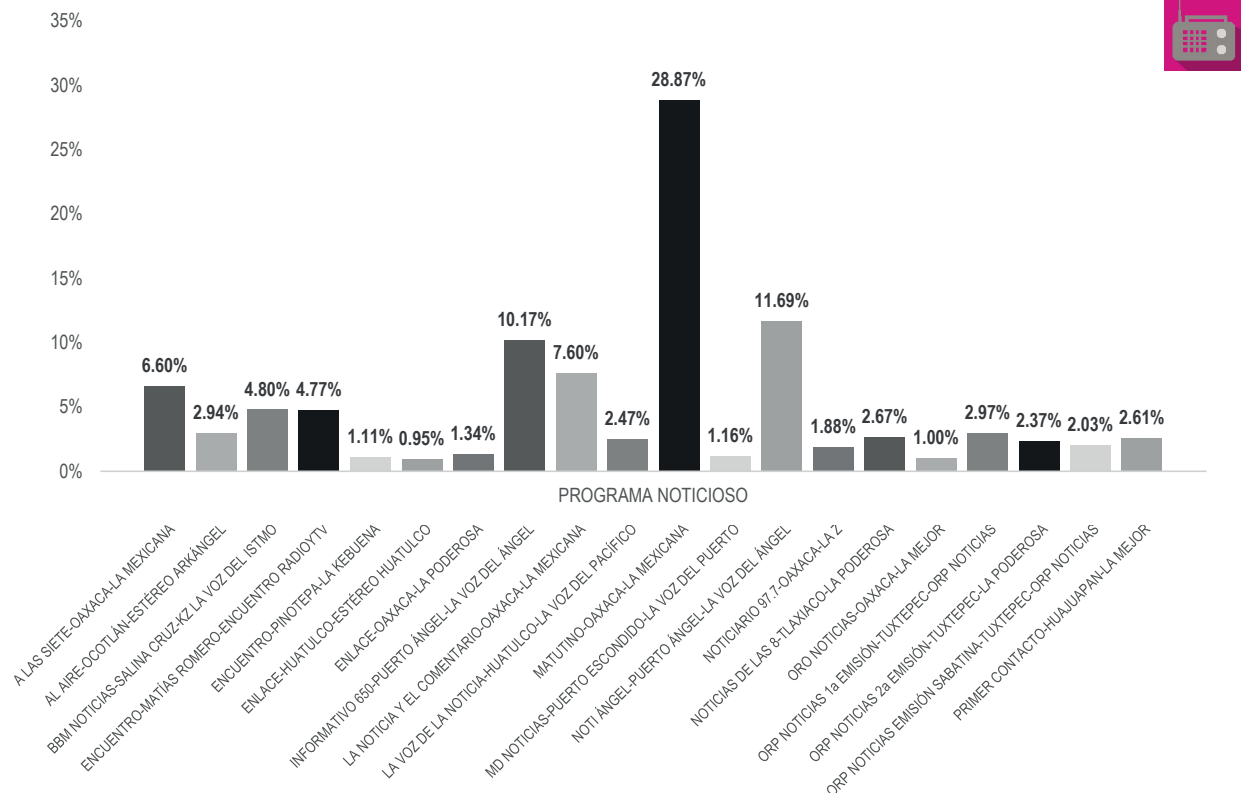


# Informe Semanal de Intercampaña de Concejales a los Ayuntamientos

Del 26 de febrero al 04 de marzo de 2018

## PROGRAMA NOTICIOSO POR ACTORES POLÍTICOS

### RADIO



El tiempo total en espacios noticiosos de radio dedicado a actores políticos fue de **2 horas, 4 minutos, 42 segundos**, de los cuales los programas noticiosos que registraron más tiempo fueron:

**Matutino** (Oaxaca) con 36 minutos; **Noti Ángel** (Puerto Ángel) con 14 minutos, 35 segundos; e **Informativo 650** (Puerto Ángel) con 12 minutos, 41 segundos.

Se registró un total de **78** menciones, de las cuales los programas noticiosos que registraron más fueron:

**BBM Noticias** (Salina Cruz) con 13; **Al Aire** (Ocotlán) con 10; e **Informativo 650** (Puerto Ángel) con 9.

**Matutino** (Oaxaca) fue el programa noticioso de radio que más tiempo otorgó a un actor político, con 17 minutos, 35 segundos para **Samuel Gurrión**.

**BBM Noticias** (Salina Cruz) fue el programa noticioso de radio que más menciones otorgó a un actor político siendo para **Rodolfo León Aragón** con un total de 9.

\*La información detallada de esta variable podrá consultarse en la tabla, misma que incluye programa noticioso, actores políticos, porcentajes, tiempos y menciones.

# Informe Semanal de Intercampaña de Concejales a los Ayuntamientos

Del 26 de febrero al 04 de marzo de 2018

## POR PROGRAMA NOTICIOSO POR ACTORES POLÍTICOS

### RADIO



PROGRAMA NOTICIOSO	PORCENTAJE	TIEMPO	MENCIONES
<b>A LAS SIETE-OAXACA-LA MEXICANA</b>	<b>6.60%</b>	<b>00:08:14</b>	<b>3</b>
Dónovan Rito García	0.35%	00:00:26	1
Samuel Gurrión	0.78%	00:00:58	1
Yesenia Nolasco Ramírez	5.48%	00:06:50	1
<b>AL AIRE-OCOTLÁN-ESTÉREO ARKÁNGEL</b>	<b>2.94%</b>	<b>00:03:40</b>	<b>10</b>
Francisco Martínez Neri	0.55%	00:00:41	1
Guadalupe Díaz Pantoja	0.17%	00:00:13	1
Hugo Jarquín	0.14%	00:00:10	1
Javier Villacaña Jiménez	0.15%	00:00:11	1
Jorge Franco Vargas	1.35%	00:01:41	1
Laura Vignon Carreño	0.08%	00:00:06	1
Mariana Nassar Piñeyro	0.08%	00:00:06	1
Mario Jesús Rodríguez Socorro	0.08%	00:00:06	1
Oswaldo García Jarquín	0.19%	00:00:14	1
Samuel Gurrión	0.14%	00:00:10	1
<b>BBM NOTICIAS-SALINA CRUZ-KZ LA VOZ DEL ISTMO</b>	<b>4.80%</b>	<b>00:05:59</b>	<b>13</b>
Adolfo Jesús Cortázar Castillo	0.08%	00:00:06	1
Luis Enrique Pérez Hernández	0.08%	00:00:06	1
Marco Antonio Cabello Mares	0.47%	00:00:35	1
Raúl Núñez Real	0.08%	00:00:06	1
Rodolfo León Aragón	4.08%	00:05:05	9
<b>ENCUENTRO-MATÍAS ROMERO-ENCUENTRO RADIOYTV</b>	<b>4.77%</b>	<b>00:05:57</b>	<b>2</b>
Herminio Ambrosio Hernández	1.96%	00:02:27	1
José Luis Gómez	2.81%	00:03:30	1
<b>ENCUENTRO-PINOTEPA-LA KEBUENA</b>	<b>1.11%</b>	<b>00:01:23</b>	<b>3</b>
Fernando Bautista Dávila	0.13%	00:00:10	1
Marco Antonio Cabello Mares	0.27%	00:00:20	1
Samuel Gurrión	0.71%	00:00:53	1
<b>ENLACE-HUATULCO-ESTÉREO HUATULCO</b>	<b>0.95%</b>	<b>00:01:11</b>	<b>1</b>
Marco Antonio Cabello Mares	0.95%	00:01:11	1

# Informe Semanal de Intercampaña de Concejales a los Ayuntamientos

Del 26 de febrero al 04 de marzo de 2018

## POR PROGRAMA NOTICIOSO POR ACTORES POLÍTICOS

### RADIO



PROGRAMA NOTICIOSO	PORCENTAJE	TIEMPO	MENCIONES
<b>ENLACE-OAXACA-LA PODEROSA</b>	<b>1.34%</b>	<b>00:01:40</b>	<b>5</b>
Benjamín Robles Montoya	0.27%	00:00:20	1
Francisco Martínez Neri	0.27%	00:00:20	1
Javier Villacaña Jiménez	0.27%	00:00:20	1
Jorge Franco Vargas	0.27%	00:00:20	1
Oswaldo García Jarquín	0.27%	00:00:20	1
<b>INFORMATIVO 650-PUERTO ÁNGEL-LA VOZ DEL ÁNGEL</b>	<b>10.17%</b>	<b>00:12:41</b>	<b>9</b>
Fernando Bautista Dávila	0.84%	00:01:03	2
Oscar Valencia García	0.61%	00:00:46	1
Victor Cruz Vásquez	8.71%	00:10:52	6
<b>LA NOTICIA Y EL COMENTARIO-OAXACA-LA MEXICANA</b>	<b>7.60%</b>	<b>00:09:28</b>	<b>4</b>
Alejandro López Jarquín	0.41%	00:00:30	1
Raúl Cruz González	0.41%	00:00:30	1
Samuel Gurrión	6.78%	00:08:27	2
<b>LA VOZ DE LA NOTICIA-HUATULCO-LA VOZ DEL PACÍFICO</b>	<b>2.47%</b>	<b>00:03:05</b>	<b>2</b>
Victor Cruz Vásquez	2.47%	00:03:05	2
<b>MATUTINO-OAXACA-LA MEXICANA</b>	<b>28.87%</b>	<b>00:36:00</b>	<b>6</b>
Javier Villacaña Jiménez	6.03%	00:07:31	2
Oswaldo García Jarquín	8.74%	00:10:54	2
Samuel Gurrión	14.10%	00:17:35	2
<b>MD NOTICIAS-PUERTO ESCONDIDO-LA VOZ DEL PUERTO</b>	<b>1.16%</b>	<b>00:01:27</b>	<b>2</b>
Oscar Valencia García	0.74%	00:00:55	1
Victor Cruz Vásquez	0.43%	00:00:32	1
<b>NOTI ÁNGEL-PUERTO ÁNGEL-LA VOZ DEL ÁNGEL</b>	<b>11.69%</b>	<b>00:14:35</b>	<b>3</b>
Jesús Leyva Martínez	5.64%	00:07:02	1
Laura Vignon Carreño	0.47%	00:00:35	1
Victor Cruz Vásquez	5.59%	00:06:58	1

# Informe Semanal de Intercampaña de Concejales a los Ayuntamientos

Del 26 de febrero al 04 de marzo de 2018

## POR PROGRAMA NOTICIOSO POR ACTORES POLÍTICOS

### RADIO



PROGRAMA NOTICIOSO	PORCENTAJE	TIEMPO	MENCIONES
<b>NOTICIARIO 97.7-OAXACA-LA Z</b>	<b>1.88%</b>	<b>00:02:21</b>	<b>1</b>
Javier Villacaña Jiménez	1.88%	00:02:21	1
<b>NOTICIAS DE LAS 8-TLAXIACO-LA PODEROSA</b>	<b>2.67%</b>	<b>00:03:20</b>	<b>1</b>
Marco Antonio Cabello Mares	2.67%	00:03:20	1
<b>ORO NOTICIAS-OAXACA-LA MEJOR</b>	<b>1.00%</b>	<b>00:01:15</b>	<b>1</b>
Samuel Gurrión	1.00%	00:01:15	1
<b>ORP NOTICIAS 1a EMISIÓN-TUXTEPEC-ORP NOTICIAS</b>	<b>2.97%</b>	<b>00:03:42</b>	<b>7</b>
Alejandro López Jarquín	0.31%	00:00:23	1
Fernando Bautista Dávila	2.66%	00:03:19	6
<b>ORP NOTICIAS 2a EMISIÓN-TUXTEPEC-LA PODEROSA</b>	<b>2.37%</b>	<b>00:02:57</b>	<b>1</b>
Fernando Bautista Dávila	2.37%	00:02:57	1
<b>ORP NOTICIAS EMISIÓN SABATINA-TUXTEPEC-ORP NOTICIAS</b>	<b>2.03%</b>	<b>00:02:32</b>	<b>1</b>
Fernando Bautista Dávila	2.03%	00:02:32	1
<b>PRIMER CONTACTO-HUAJUAPAN-LA MEJOR</b>	<b>2.61%</b>	<b>00:03:15</b>	<b>3</b>
Manuel Martín Aguirre Ramírez	1.56%	00:01:57	1
Samuel Gurrión	1.04%	00:01:18	2
<b>TOTAL GENERAL</b>	<b>100%</b>	<b>02:04:42</b>	<b>78</b>

---

## Informe Semanal de Intercampaña de Concejales a los Ayuntamientos

Del 26 de febrero al 04 de marzo de 2018

### PROGRAMA NOTICIOSO POR ACTORES POLÍTICOS

#### TELEVISIÓN

---



*En este periodo no se registró tiempo ni menciones en televisión para actores políticos.*

---

## REGISTRO DE ENCUESTAS O SONDEOS DE OPINIÓN

### RADIO

---



*En este periodo no se registró ninguna encuesta o sondeo en relación a las precandidatas y precandidatos a Concejales a los Ayuntamientos*

---

## ESTACIONES DE RADIO Y DE TELEVISIÓN DEL CATÁLOGO DEL INE OBJETO DE MONITOREO

---

### ANEXOS

SIGLAS	FRECUENCIA / CANAL	CANAL VIRTUAL	NOMBRE DE LA ESTACIÓN	TIPO DE EMISORA
XHPIXT-FM	98.9 Mhz.			FM
XHPNOC-FM	96.5 Mhz.			FM
XHÑUC-FM	88.1 Mhz.			FM
XHEJU-FM	95.3 Mhz.			FM
XHCA-FM	103.9 Mhz.		Azul Estéreo	FM
XEPX-AM XHEPX-FM	650 Khz. 99.9 Mhz.		Radio Fórmula	Migración AM-FM
XEGLO-AM	780 Khz.		La Voz de la Sierra de Juárez	AM
XHGJO-FM	88.3 Mhz.			FM
XHOU-FM	105.3 Mhz.		Sensación Estéreo	FM
XHPHUA-FM	100.1 Mhz.			FM
XHPLEO-FM	88.5 Mhz.			FM
XHAH-FM	90.1 Mhz.		Ke Buena	FM
XHTEKA-FM	91.7 Mhz.		Radio TK	FM
XHCORO-FM	98.7 Mhz.		Ke Buena	FM
XEYG-AM XHYG-FM	660 Khz. 90.5 Mhz.		La Consentida	Migración AM-FM
XHMRO-FM	104.7 Mhz.			FM
XHTFM-FM	107.9 Mhz.		Radio Nandia	FM
XHDCA-FM	100.5 Mhz.			FM
XHOJF-FM	92.1 Mhz.		S/D	FM
XEOAEP-AM	710 Khz.			AM
XHNR-FM	98.5 Mhz.		Exa FM	FM
XHOCA-FM	89.7 Mhz.		La Grande de Oaxaca	FM
XHOQ-FM	100.1 Mhz.		La Súper Q	FM
XHAX-FM	93.7 Mhz.		XEAX	FM
XHCE-FM	95.7 Mhz.		Radio Hit, Ke Buena	FM
XEIU-AM XHIU-FM	990 Khz. 105.7 Mhz.		Stereo Crystal	Combo
XEOA-AM XHEOA-FM	570 Khz. 94.9 Mhz.		OA Radio Mexicana	Migración AM-FM
XHYN-FM	102.9 Mhz.		Dimensión 8-20	FM
XHZB-FM	101.7 Mhz.		Radio Oro la Tremenda	FM
XEACC-AM XHACC-FM	870 Khz. 93.3 Mhz.		Radio Fórmula	Migración AM-FM
XHEDO-FM	94.1 Mhz.		Estéreo Esmeralda	FM



XEPOR-AM	740 Khz.	La Explosiva	Migración AM-FM
XHPOR-FM	98.7 Mhz.		
XEHL-AM	550 Khz.	Los 40 principales	Combo
XHHLL-FM	97.1 Mhz.		
XHSCO-FM	96.3 Mhz.	Estéreo Istmo	FM
XHIKE-FM	89.1 Mhz.		FM
XHPCRU-FM	94.5 Mhz.		FM
XHPSAL-FM	95.3 Mhz.		FM
XHRCV-FM	107.9 Mhz.	Radio Candela	FM
XHUH-FM	96.9 Mhz.	La Consentida	FM
XHXP-FM	106.5 Mhz.	La Súper Buena	FM
XHTXP-FM	89.9 Mhz.		FM
XHPSJB-FM	92.3 Mhz.		FM
XHPSEB-FM	104.9 Mhz.		FM
XEOJN-AM	950 Khz.	La Voz de Chinantla	AM
XHSPP-FM	102.3 Mhz.	Radical 102.3	FM
XHVMF-FM	106.9 Mhz.		FM
XHPTEC-FM	99.1 Mhz.		FM
XHRPO-FM	97.7 Mhz.	La Ley 710	FM
XEKC-AM	1460 Khz.	Stereo Éxitos	Combo
XHKC-FM	100.9 Mhz.		
XHTLX-FM	100.5 Mhz.	La Poderosa	FM
XHTRO-FM	94.1 Mhz.		FM
XHUAT-FM	103.1 Mhz.	Éstereo Huatulco	FM
XHHDH-FM	106.3 Mhz.		FM
XHJP-FM	107.9 Mhz.	MIXE	FM
XEJAM-AM	1260 Khz.	La Voz de la Costa Chica	AM
XHJUX-FM	94.7 Mhz.		FM
XHPNX-FM	98.1 Mhz.	Radio Costa	FM
XHKZ-FM	98.1 Mhz.	KZ La Voz del Istmo	FM
XETLA-AM	930 Khz.	La Voz de la Mixteca	AM
XHZAA-FM	96.3 Mhz.	La Voz del Pueblo que despierta y se levanta	FM
XHTUT-FM	106.1 Mhz.		FM
XHPVTS-FM	98.5 Mhz.		FM
XHPVTP-FM	92.7 Mhz.		FM
XHCHT-FM	90.1 Mhz.	Oaxaca Radio	Retransmite
XHHPL-FM	91.9 Mhz.	Oaxaca Radio	Retransmite

XHUUAU-FM	97.3 Mhz.		Oaxaca Radio	Retransmite
XHLAB-FM	100.9 Mhz.		Oaxaca Radio	Retransmite
XHMAJ-FM	100.9 Mhz.		Oaxaca Radio	Retransmite
XHMPD-FM	90.9 Mhz.		Oaxaca Radio	Retransmite
XHCMA-FM	91.5 Mhz.		Oaxaca Radio	Retransmite
XHOAX-FM	96.9 Mhz.		Oaxaca Radio	FM
XHPLH-FM	91.7 Mhz.		Oaxaca Radio	Retransmite
XHPES-FM	105.9 Mhz.		Oaxaca Radio	Retransmite
XHPUV-FM	92.1 Mhz.		Oaxaca Radio	Retransmite
XHSLC-FM	92.9 Mhz.		Oaxaca Radio	Retransmite
XHSFJ-FM	103.9 Mhz.		Oaxaca Radio	Retransmite
XHJBC-FM	89.3 Mhz.		Oaxaca Radio	Retransmite
XHSBC-FM	88.9 Mhz.		Oaxaca Radio	Retransmite
XHJBT-FM	102.7 Mhz.		Oaxaca Radio	Retransmite
XHSJB-FM	95.3 Mhz.		Oaxaca Radio	Retransmite
XHSPH-FM	96.7 Mhz.		Oaxaca Radio	Retransmite
XHPED-FM	107.9 Mhz.		Oaxaca Radio	Retransmite
XHSAJ-FM	99.3 Mhz.		Oaxaca Radio	Retransmite
XHSMJ-FM	89.7 Mhz.		Oaxaca Radio	Retransmite
XHSMT-FM	99.5 Mhz.		Oaxaca Radio	Retransmite
XHSTH-FM	94.5 Mhz.		Oaxaca Radio	Retransmite
XHSTC-FM	107.5 Mhz.		Oaxaca Radio	Retransmite
XHSJO-FM	101.1 Mhz.		Oaxaca Radio	Retransmite
XHSPN-FM	97.3 Mhz.		Oaxaca Radio	Retransmite
XHCRR-FM	92.9 Mhz.		Oaxaca Radio	Retransmite
XHTFO-FM	94.3 Mhz.		Oaxaca Radio	Retransmite
XHPEP-FM	104.1 Mhz.		Oaxaca Radio	Retransmite
XHTLJ-FM	88.9 Mhz.		Oaxaca Radio	Retransmite
XHVTM-FM	102.5 Mhz.		Oaxaca Radio	Retransmite
XHVSE-FM	93.3 Mhz.		Oaxaca Radio	Retransmite
XHRIG-FM	107.9 Mhz.		Oaxaca Radio	Retransmite
XHBO-TDT	32	4.1	Tele Tres	TDT
XHAPF-TDT	21	9.1	CORTV	TDT Retransmite
XHCPO-TDT	23	9.1	CORTV	TDT Retransmite
XHCRP-TDT	22	9.1	CORTV	TDT Retransmite
XHUJZ-TDT	22	9.1	CORTV	TDT Retransmite
XHAOX-TDT	36	9.1	CORTV	TDT
XHSGX-TDT	28	9.1	CORTV	TDT Retransmite

XHJBT-TDT	20	9.1	CORTV	TDT Retransmite
XHSDP-TDT	22	9.1	CORTV	TDT Retransmite
XHSPT-TDT	22	9.1	CORTV	TDT Retransmite
XHSCJ-TDT	27	9.1	CORTV	TDT Retransmite
XHSMI-TDT	23	9.1	CORTV	TDT Retransmite
XHSXL-TDT	22	9.1	CORTV	TDT Retransmite
XHPOX-TDT	40	9.1	CORTV	TDT Retransmite
XHNEA-TDT	22	9.1	CORTV	TDT Retransmite
XHTLO-TDT	21	9.1	CORTV	TDT Retransmite
XHJZA-TDT	41	9.1	CORTV	TDT Retransmite
XHHLO-TDT	31	2.1	Las Estrellas	TDT Retransmite
XHMIO-TDT	39	2.1	Las Estrellas	TDT Retransmite
XHBN-TDT	29 (+)	2.1	Las Estrellas	TDT
XHPAO-TDT	21	2.1	Las Estrellas	TDT Retransmite
XHPNO-TDT	32	2.1	Las Estrellas	TDT Retransmite
XHPIX-TDT	34	5.1	Canal 5	TDT Retransmite
XHIH-TDT	35	5.1	Canal 5	TDT Retransmite
XHHHN-TDT	39	5.1	Canal 5	TDT
XHPAT-TDT	38	2.1	Las Estrellas	TDT
XHPAT-TDT	38.2	5.1	Canal 5	Multiprogramación
XHPET-TDT	31	2.1	Las Estrellas	TDT
XHPET-TDT	31.2	5.1	Canal 5	Multiprogramación
XHOXO-TDT	34	5.1	Canal 5	TDT
XHOXO-TDT	34.2	5.2	TV3 PUEBLA	Multiprogramación
XHHDL-TDT	31	7.1	Azteca 7	TDT
XHJP-TDT	23	7.1	Azteca 7	TDT Retransmite

XHOXX-TDT	27	1.1	Azteca 13	TDT
XHSMT-TDT	48	7.1	Azteca 7	TDT
XHSMT-TDT	48.2	1.1	Azteca 13	Multiprogramación
XHPCE-TDT	33	1.1	Azteca 13	TDT
XHPCE-TDT	33.2	1.2	Azteca 7	Multiprogramación
XHDG-TDT	26	7.1	Azteca 7	TDT
XHDG-TDT	26.2	7.2	A+	Multiprogramación
XHINC-TDT	24	1.1	Azteca 13	TDT
XHINC-TDT	24.2	7.1	Azteca 7	Multiprogramación
XHJN-TDT	33	1.1	Azteca 13	TDT
XHJN-TDT	33.2	1.2	Proyecto 40	Multiprogramación
XHIG-TDT	25	1.1	Azteca 13	TDT
XHIG-TDT	25.2	1.2	Proyecto 40	Multiprogramación
XHSCO-TDT	46	1.1	Azteca 13	TDT
XHSCO-TDT	46.2	1.2	Proyecto 40	Multiprogramación
XHPSO-TDT	30	7.1	Azteca 7	TDT
XHPSO-TDT	30.2	7.2	A+	Multiprogramación
XHOPOA-TDT	35	14.1	Una Voz con Todos	TDT
XHOPOA-TDT	35.2	11.1	Once TV	Multiprogramación
XHOPOA-TDT	35.3	22.1	Canal 22	Multiprogramación
XHOPOA-TDT	35.4		Ingenio TV	Multiprogramación
XHOPOA-TDT	35.5	20.1	TV UNAM	Multiprogramación
XHPBMR-TDT	13			TDT
XHCTOX-TDT	16	3.1	Imagen TV	TDT
XHCTOX-TDT	16.2	3.4	Excélsior TV	Multiprogramación

---

## Informe Semanal de Intercampaña de Concejales a los Ayuntamientos

Del 12 al 18 de febrero de 2018

### BASE DE DATOS CD

---