



INSTITUTO
ESTATAL ELECTORAL
y de Participación Ciudadana de Oaxaca.

INFORME SEMANAL

Monitoreo general de espacios noticiosos en
radio y televisión para los cargos de

CONCEJALES A LOS AYUNTAMIENTOS

- **PERIODO DE INTERCAMPAÑA**

Del 19 al 25 de marzo de 2018

- **PROCESO ELECTORAL ORDINARIO**

2017-2018



INFORME SEMANAL

Que presenta la empresa MASS Comunicación al Instituto Estatal Electoral y de Participación Ciudadana de Oaxaca en materia de **Monitoreo General de Espacios Noticiosos en Radio y Televisión para la fase de Intercampaña para los cargos de Concejales a los Ayuntamientos**, durante el Proceso Electoral Ordinario 2017-2018. Periodo del 19 al 25 de marzo de 2018.

El presente informe corresponde al análisis de las estaciones de radio y canales de televisión que se ubican en el Estado de Oaxaca.

monitoreoelectoral.com.mx

ÍNDICE

BALANCE GENERAL	6
Tiempo total en espacios noticiosos por partidos políticos, coaliciones, candidaturas comunes o independientes y por actores políticos. <i>Radio y Televisión</i>	8
Espacios noticiosos partidos políticos, coaliciones y candidaturas comunes o Independientes <i>Radio y Televisión</i>	9
Espacios noticiosos actores políticos. <i>Radio y Televisión</i>	10
Tiempo por partidos políticos, coaliciones y candidaturas comunes o independientes. <i>Radio</i>	11
Tiempo por partidos políticos, coaliciones y candidaturas comunes o independientes. <i>Televisión</i>	13
Tiempo por actores políticos. <i>Radio</i>	14
Tiempo por actores políticos. <i>Televisión</i>	18
ANÁLISIS POR VARIABLES	19
Género periodístico por Partidos políticos, coaliciones y candidaturas comunes o independientes. <i>Radio</i>	20
Género periodístico por Partidos políticos, coaliciones y candidaturas comunes o independientes. <i>Televisión</i>	23
Género periodístico por Actores políticos. <i>Radio</i>	24
Género periodístico por Actores políticos. <i>Televisión</i>	27
Valoración de la información por Partidos políticos, coaliciones y candidaturas comunes o independientes. <i>Radio</i>	28
Valoración de la información por Partidos políticos, coaliciones y candidaturas comunes o independientes. <i>Televisión</i>	30
Valoración de la información por Actores políticos. <i>Radio</i>	31

Valoración de la información por Actores políticos. <i>Televisión</i>	34
Recursos técnicos por Partidos políticos, coaliciones y candidaturas comunes o independientes. <i>Radio</i>	35
Recursos técnicos por Partidos políticos, coaliciones y candidaturas comunes o independientes. <i>Televisión</i>	38
Recursos técnicos por Actores políticos. <i>Radio</i>	40
Recursos técnicos por Actores políticos. <i>Televisión</i>	43
Importancia de las noticias. Jerarquización por Partidos políticos, coaliciones y candidaturas comunes o independientes. <i>Radio</i>	44
Importancia de las noticias. Jerarquización por Partidos políticos, coaliciones y candidaturas comunes o independientes. <i>Televisión</i>	46
Importancia de las noticias. Jerarquización por actores políticos. <i>Radio</i>	47
Importancia de las noticias. Jerarquización por actores políticos. <i>Televisión</i>	50
Importancia de las noticias. Segmento de tiempo por Partidos políticos, coaliciones y candidaturas comunes o independientes. <i>Radio</i>	51
Importancia de las noticias. Segmento de tiempo por Partidos políticos, coaliciones y candidaturas comunes o independientes. <i>Televisión</i>	54
Importancia de las noticias. Segmento de tiempo en que aparecen por Actores políticos. <i>Radio</i>	56
Importancia de las noticias. Segmento de tiempo en que aparecen por Actores políticos. <i>Televisión</i>	59
Información por Paridad de Género por Actores Políticos. <i>Radio</i>	60
Información por Paridad de Género por Actores Políticos. <i>Televisión</i>	63
Programa Noticioso por Partidos Políticos, Coaliciones y Candidaturas Comunes o independientes. <i>Radio</i>	64
Programa Noticioso por Partidos Políticos, Coaliciones y Candidaturas Comunes o independientes. <i>Televisión</i>	69
Programa Noticioso por Actores Políticos. <i>Radio</i>	70
Programa Noticioso por Actores Políticos. <i>Televisión</i>	75
Registro de encuestas o sondeos de opinión	76
ANEXOS Estaciones de Radio y de Televisión del Catálogo del INE objeto del monitoreo	77
Base de datos CD	83

ANÁLISIS GENERAL

BALANCE GENERAL

El presente informe corresponde al monitoreo semanal de espacios noticiosos de radio y televisión que se difunden en el estado de Oaxaca, para los cargos a Concejales a los Ayuntamientos, durante el periodo de Intercampaña, en el Proceso Electoral Ordinario (PEO) 2017-2018, que comprende el periodo del 19 al 25 de marzo de 2018.

Se revisaron y analizaron durante este periodo un total de 540 horas, 20 minutos de radio y televisión en todo el estado.

El **tiempo total** de espacios noticiosos de **radio** y **televisión** dedicado a partidos políticos, coaliciones, candidaturas comunes o candidaturas independientes y actores políticos fue de **4 horas, 8 minutos, 9 segundos** y un total de **169 menciones**.

El **PT** fue el partido político que más tiempo y menciones registró en espacios noticiosos de **radio** con 27 minutos, 18 segundos y 16 menciones.

El **PES** fue el partido político que registró el mayor tiempo y menciones en espacios noticiosos de **televisión**, con 5 minutos, 11 segundos y 3 menciones.

Rubén Vasconcelos Méndez fue el actor político y el hombre que registró más tiempo y menciones en espacios noticiosos de **radio** con **23** minutos, 56 segundos; y 9 menciones.

En este periodo **no se registró** tiempo ni menciones en programas noticiosos de **televisión** para actores políticos.

En materia de paridad de género en este periodo se registró información de 35 actores políticos en espacios noticiosos de radio, de los cuales **29** son **Hombres** y **6** son **Mujeres**.

Rubén Vasconcelos Méndez fue el **político** que registró más tiempo y menciones en espacios noticiosos de **radio** con 23 minutos, 56 segundos y 9 menciones.

Mariuma Munira Vadillo Bravo fue la **política** que más tiempo registró en espacios noticiosos de **radio** con 2 minutos, 10 segundos; y **Saymi Pineda Velasco** la que más menciones tuvo con un total de 2.

Libre Expresión (Huajuapán) fue el programa noticioso de **radio** que **más tiempo** otorgó a un partido político siendo al **PRI** con 12 minutos, 45 segundos.

Primer Contacto (Huajuapán) fue el programa noticioso de **radio** que más menciones otorgó a un partido político, registrando 4 para el **PRI**.

Noticias CORTV fue el único programa noticiosos de **televisión** que otorgó tiempo y menciones a partidos políticos, siendo el **PES** el que registró el mayor tiempo con 5 minutos, 11 segundos y 3 menciones.

ORP Noticias 1a Emisión (Tuxtepec) fue el programa noticioso de radio que más tiempo otorgó al político **Rubén Vasconcelos Méndez** con 12 minutos, 47 segundos.

BALANCE GENERAL

BBM Noticias (Salina Cruz) fue el programa noticioso de radio que más menciones otorgó al actor político **Rodolfo León Aragón** con un total de 7.

El **PT** fue el partido político que registró más tiempo en **radio** en el género periodístico **Entrevista** con 18 minutos, 8 segundos.

El **PRD** y el **PT** fueron los partidos que registraron más piezas de monitoreo en esta variable con un total de 12 cada uno, en el género periodístico **Nota Informativa**.

El **PES** fue el partido político que registró más tiempo en televisión en el género periodístico **Entrevista** con 3 minutos, 9 segundos.

El **PES** y el **PMR** fueron los partidos que más piezas de monitoreo registraron en esta variable con 2 cada uno el género periodístico **Nota Informativa**.

Manuel Esteban de Esesarte Pesqueira fue el actor político que registró más tiempo en espacios noticiosos de radio en el género periodístico **Opinión y/o Análisis** con 13 minutos, 8 segundos.

Rubén Vasconcelos Méndez fue quien registró más piezas de monitoreo en esta variable en el género periodístico **Nota Informativa** con un total de 7.

El **PRI** fue el partido político que registró más tiempo en espacios noticiosos de radio en la valoración de la información **Neutra** con 18 minutos, 17 segundos.

El **PRD** fue quien registró más menciones con un total de 11 en la valoración de la información **Neutra**.

El **PES** fue el partido político que registró más tiempo y menciones en programas noticiosos de **televisión**, en la valoración de la información **Positiva** con 5 minutos, 11 segundos y 11 menciones.

Manuel Esteban de Esesarte Pesqueira fue el actor político que registró más tiempo y menciones en espacios noticiosos de radio en la valoración de la información **Neutra**, con 15 minutos, 27 segundos y 7 menciones.

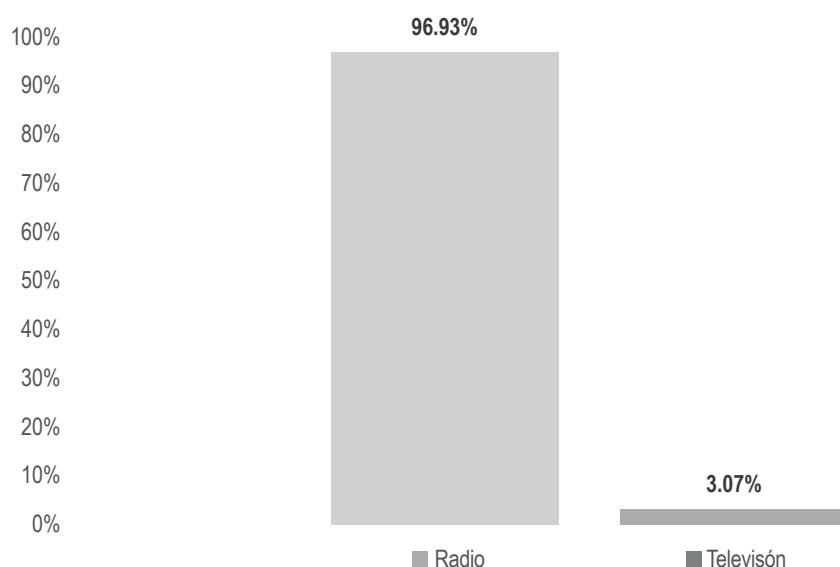
En este periodo no se registró encuesta o sondeo en relación a las precandidatas y precandidatos a Concejales a los Ayuntamientos.

Informe Semanal de Intercampaña de Concejales a los Ayuntamientos

Del 19 al 25 de marzo de 2018

TIEMPO TOTAL EN ESPACIOS NOTICIOSOS POR PARTIDOS POLÍTICOS, COALICIONES, CANDIDATURAS COMUNES O INDEPENDIENTES Y POR ACTORES POLÍTICOS

RADIO Y TELEVISIÓN



El tiempo total en espacios noticiosos de radio y televisión dedicado al tema de partidos políticos, coaliciones, candidaturas comunes o independientes y actores políticos, fue de **4 horas, 8 minutos, 9 segundos**, de los cuales:

4 horas, 32 segundos corresponden a radio y 7 minutos, 37 segundos a televisión.

Se registraron un total de **169** menciones, de las cuales 163 corresponden a radio y 6 a televisión.

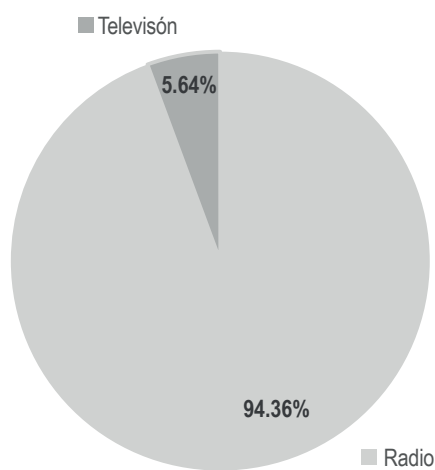
MONITOREO	PORCENTAJE	TIEMPO	MENCIONES
Radio	96.93%	04:00:32	163
Televisión	3.07%	00:07:37	6
TOTAL GENERAL	100%	04:08:09	169

Informe Semanal de Intercampaña de Concejales a los Ayuntamientos

Del 19 al 25 de marzo de 2018

ESPACIOS NOTICIOSOS PARTIDOS POLÍTICOS, COALICIONES Y CANDIDATURAS COMUNES O INDEPENDIENTES

RADIO Y TELEVISIÓN



El tiempo total en espacios noticiosos de radio y televisión dedicado a partidos políticos, coaliciones y candidaturas comunes o independientes fue de **2 horas, 15 minutos** de los cuales:

2 horas, 7 minutos, 23 segundos corresponden a radio y 7 minutos, 37 segundos a televisión.

Se registraron **90** menciones, de las cuales 84 corresponden a radio y 6 a televisión.

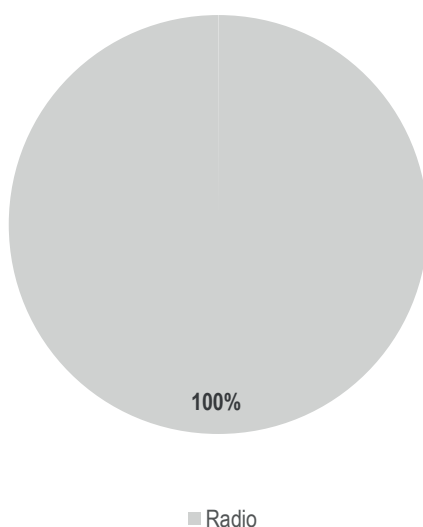
MONITOREO	PORCENTAJE	TIEMPO	MENCIONES
Radio	94.36%	02:07:23	84
Televisión	5.64%	00:07:37	6
TOTAL GENERAL	100%	02:15:00	90

Informe Semanal de Intercampaña de Concejales a los Ayuntamientos

Del 19 al 25 de marzo de 2018

ESPACIOS NOTICIOSOS POR ACTORES POLÍTICOS

RADIO



El tiempo total en espacios noticiosos de televisión dedicado a actores políticos fue de **1 hora, 53 minutos, 9 segundos** los cuales corresponden en su totalidad a radio.

Se registraron un total de **79** menciones, las cuales corresponden en su totalidad a radio.

*En este periodo no se registró tiempo ni menciones en programas noticiosos de televisión para actores políticos.

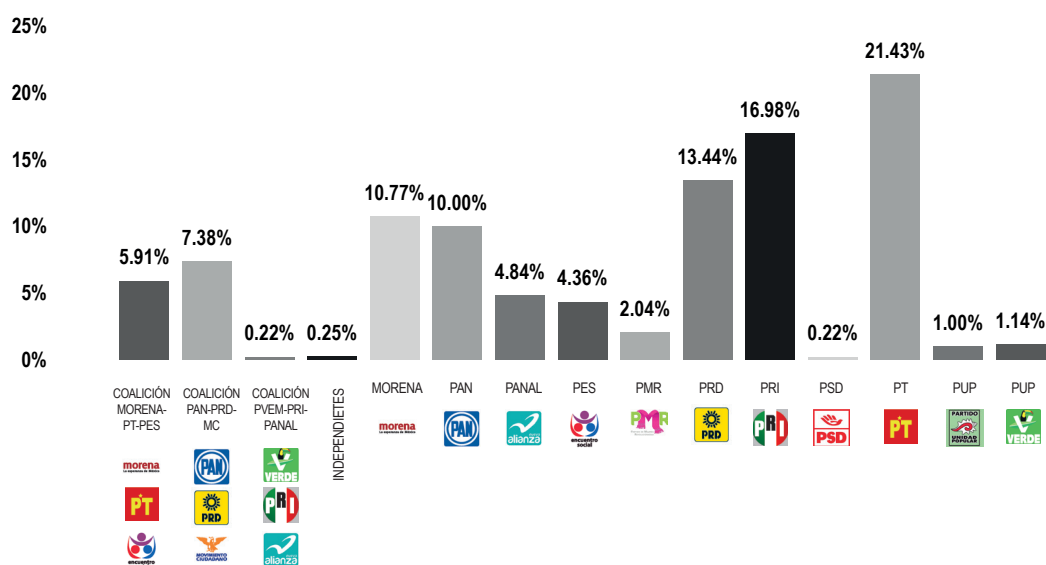
MONITOREO	PORCENTAJE	TIEMPO	MENCIONES
Radio	100%	01:53:09	79
Televisión		00:00:00	
TOTAL GENERAL	100%	01:53:09	79

Informe Semanal de Intercampaña de Concejales a los Ayuntamientos

Del 19 al 25 de marzo de 2018

TIEMPO POR PARTIDOS POLÍTICOS, COALICIONES Y CANDIDATURAS COMUNES O INDEPENDIENTES

RADIO



El tiempo total en espacios noticiosos de radio dedicado a partidos políticos, coaliciones y candidaturas comunes o independientes fue de **2 horas, 7 minutos, 23 segundos**, de los cuales los partidos políticos o coaliciones con más tiempo fueron:

Partido del Trabajo (PT) con 27 minutos, 18 segundos; **Partido de la Revolución Institucional (PRI)** con 21 minutos, 38 segundos; y el **Partido de la Revolución Democrática (PRD)** con 17 minutos, 7 segundos.

Se registraron un total de **84** menciones, de las cuales: 16 corresponden al **PT**; 14 al **PRD**; y 12 al **PRI**.

El **PT** fue el partido político que más tiempo y menciones registró en programas noticiosos de radio, con 27 minutos, 18 segundos y 16 menciones.

*La información detallada de esta variable podrá consultarse en la tabla, misma que incluye partidos políticos, coaliciones, candidaturas independientes, porcentajes, tiempos y menciones.

Informe Semanal de Intercampaña de Concejales a los Ayuntamientos

Del 19 al 25 de marzo de 2018

TIEMPO POR PARTIDOS POLÍTICOS, COALICIONES Y CANDIDATURAS COMUNES O INDEPENDIENTES

RADIO



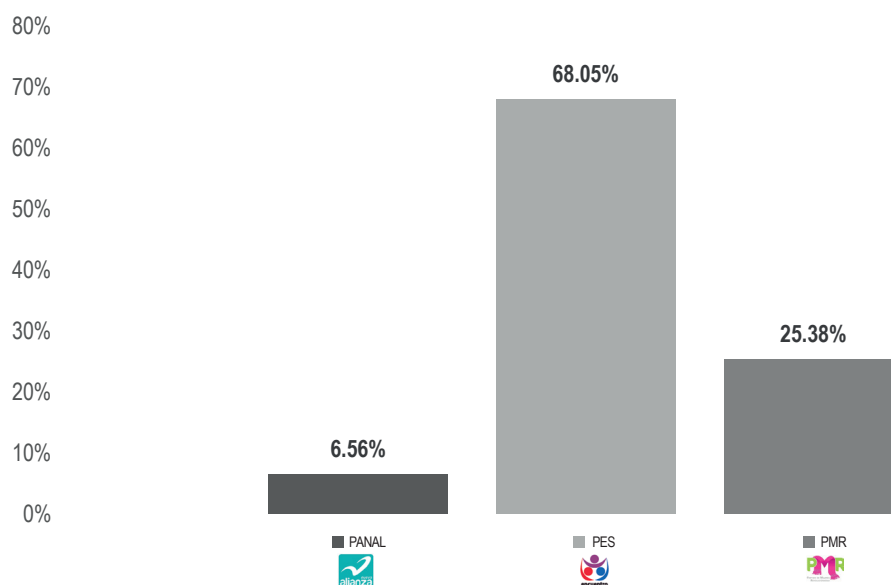
PARTIDO POLÍTICO, COALICIÓN O CANDIDATURA COMÚN	PORCENTAJE	TIEMPO	MENCIONES
COALICIÓN MORENA-PT-PES	5.91%	00:07:32	6
COALICIÓN PAN-PRD-MC	7.38%	00:09:24	5
COALICIÓN PVEM-PRI-PANAL	0.22%	00:00:17	1
INDEPENDIENTES	0.25%	00:00:19	1
MORENA	10.77%	00:13:43	9
PAN	10.00%	00:12:44	6
PANAL	4.84%	00:06:10	5
PES	4.36%	00:05:33	3
PMR	2.04%	00:02:36	2
PRD	13.44%	00:17:07	14
PRI	16.98%	00:21:38	12
PSD	0.22%	00:00:17	1
PT	21.43%	00:27:18	16
PUP	1.00%	00:01:16	1
PVEM	1.14%	00:01:27	2
TOTAL GENERAL	100%	02:07:23	84

Informe Semanal de Intercampaña de Concejales a los Ayuntamientos

Del 19 al 25 de marzo de 2018

TIEMPO POR PARTIDOS POLÍTICOS, COALICIONES Y CANDIDATURAS COMUNES O INDEPENDIENTES

TELEVISIÓN



El tiempo total en espacios noticiosos de televisión dedicado a partidos políticos, coaliciones y candidaturas comunes o independientes fue de **7 minutos, 37 segundos**, de los cuales: 5 minutos, 11 segundos fueron para el **Partido Encuentro Social (PES)**; 1 minuto, 56 segundos para el **Partido de Mujeres Revolucionarias (PMR)**; 30 segundos para el **Partido Nueva Alianza (PANAL)**.

Se registraron un total de 6 menciones, de las cuales: el **PES** registró 3, el **PMR** 2 y el **PANAL** 1.

El **PES** fue el partido político que registró el mayor tiempo y menciones en espacios noticiosos de **televisión**, con 5 minutos, 11 segundos y 3 menciones.

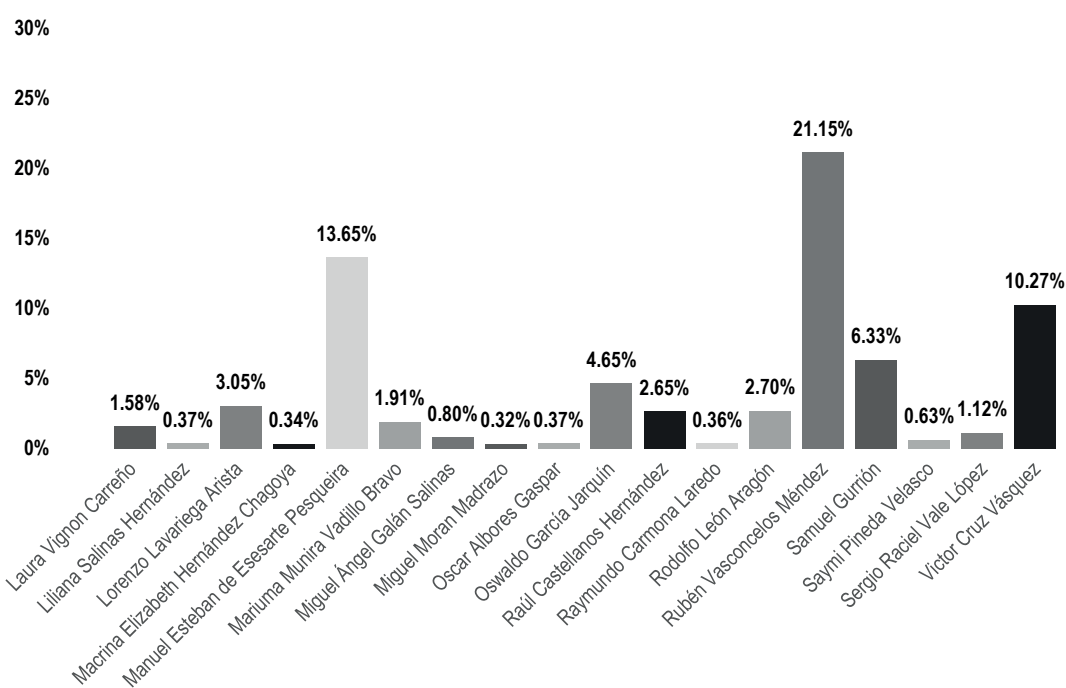
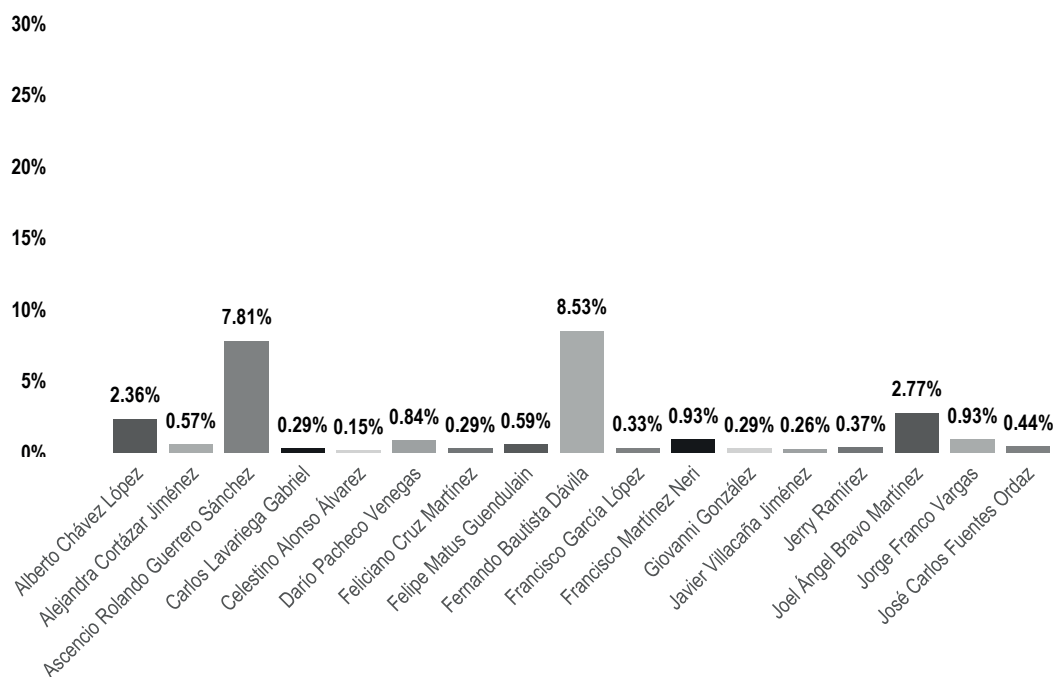
PARTIDO POLÍTICO, COALICIÓN O CANDIDATURA COMÚN	PORCENTAJE	TIEMPO	MENCIONES
PANAL	6.56%	00:00:30	1
PES	68.05%	00:05:11	3
PMR	25.38%	00:01:56	2
TOTAL GENERAL	100%	00:07:37	6

Informe Semanal de Intercampaña de Concejales a los Ayuntamientos

Del 19 al 25 de marzo de 2018

TIEMPO POR ACTORES POLÍTICOS

RADIO



Informe Semanal de Intercampaña de Concejales a los Ayuntamientos

Del 19 al 25 de marzo de 2018

TIEMPO POR ACTORES POLÍTICOS

RADIO



El tiempo total en espacios noticiosos de radio dedicado a actores políticos fue de **1 hora, 53 minutos, 9 segundos**, de los cuales los actores políticos con más tiempo fueron:

Rubén Vasconcelos Méndez con 23 minutos, 56 segundos; **Manuel Esteban de Esesarte Pesqueira** con 15 minutos, 27 segundos; y **Víctor Cruz Vásquez** con 11 minutos, 37 segundos.

Se registró un total de **79** menciones, de las cuales los actores políticos con más menciones fueron:

Rubén Vasconcelos Méndez con 9; **Manuel Esteban de Esesarte Pesqueira** y **Rodolfo León Aragón** con 7 cada uno; y **Samuel Gurrión** con 6.

Rubén Vasconcelos Méndez fue el actor político que registró más tiempo y menciones en espacios noticiosos de radio con 23 minutos, 56 segundos; y 9 menciones.

*La información detallada de esta variable podrá consultarse en la tabla, misma que incluye actores políticos, porcentajes, tiempos y menciones.

Informe Semanal de Intercampaña de Concejales a los Ayuntamientos

Del 19 al 25 de marzo de 2018

TIEMPO POR ACTORES POLÍTICOS

RADIO



ACTOR POLÍTICO	PORCENTAJE	TIEMPO	MENCIONES
Alberto Chávez López	2.36%	00:02:40	2
Alejandra Cortázar Jiménez	0.57%	00:00:39	1
Ascencio Rolando Guerrero Sánchez	7.81%	00:08:50	2
Carlos Lavariega Gabriel	0.29%	00:00:20	1
Celestino Alonso Álvarez	0.15%	00:00:10	1
Darío Pacheco Venegas	0.84%	00:00:57	2
Feliciano Cruz Martínez	0.29%	00:00:20	1
Felipe Matus Guendulain	0.59%	00:00:40	1
Fernando Bautista Dávila	8.53%	00:09:39	5
Francisco García López	0.33%	00:00:22	2
Francisco Martínez Neri	0.93%	00:01:03	2
Giovanni González	0.29%	00:00:20	1
Javier Villacaña Jiménez	0.26%	00:00:17	1
Jerry Ramírez	0.37%	00:00:25	1
Joel Ángel Bravo Martínez	2.77%	00:03:08	1
Jorge Franco Vargas	0.93%	00:01:03	2
José Carlos Fuentes Ordaz	0.44%	00:00:30	1
Laura Vignon Carreño	1.58%	00:01:47	1
Liliana Salinas Hernández	0.37%	00:00:25	1
Lorenzo Lavariega Arista	3.05%	00:03:27	3
Macrina Elizabeth Hernández Chagoya	0.34%	00:00:23	1
Manuel Esteban de Esesarte Pesqueira	13.65%	00:15:27	7
Mariuma Munira Vadillo Bravo	1.91%	00:02:10	1
Miguel Ángel Galán Salinas	0.80%	00:00:54	2
Miguel Moran Madrazo	0.32%	00:00:22	1
Oscar Albores Gaspar	0.37%	00:00:25	1
Oswaldo García Jarquín	4.65%	00:05:16	5
Raúl Castellanos Hernández	2.65%	00:03:00	1
Raymundo Carmona Laredo	0.36%	00:00:24	1

Informe Semanal de Intercampaña de Concejales a los Ayuntamientos

Del 19 al 25 de marzo de 2018

TIEMPO POR ACTORES POLÍTICOS

RADIO



ACTOR POLÍTICO	PORCENTAJE	TIEMPO	MENCIONES
Rodolfo León Aragón	2.70%	00:03:03	7
Rubén Vasconcelos Méndez	21.15%	00:23:56	9
Samuel Gurrión	6.33%	00:07:10	6
Saymi Pineda Velasco	0.63%	00:00:42	2
Sergio Raciél Vale López	1.12%	00:01:16	1
Victor Cruz Vásquez	10.27%	00:11:37	2
TOTAL GENERAL	100%	01:53:09	79

Informe Semanal de Intercampaña de Concejales a los Ayuntamientos

Del 19 al 25 de marzo de 2018

TIEMPO POR ACTORES POLÍTICOS

TELEVISIÓN



En este periodo no se registró tiempo ni menciones en programas noticiosos de televisión para actores políticos.

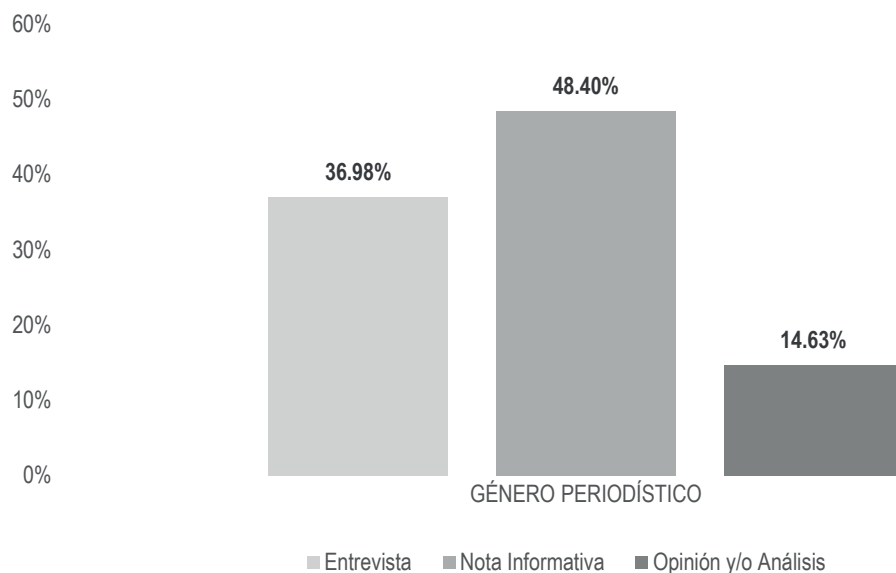
ANÁLISIS POR VARIABLES

Informe Semanal de Intercampaña de Concejales a los Ayuntamientos

Del 19 al 25 de marzo de 2018

GÉNERO PERIODÍSTICO POR PARTIDOS POLÍTICOS, COALICIONES Y CANDIDATURAS COMUNES O INDEPENDIENTES

RADIO



El tiempo total en espacios noticiosos de radio dedicado a partidos políticos, coaliciones y candidaturas comunes o independientes fue de **2 horas, 7 minutos, 23 segundos**, de los cuales:

1 hora, 1 minuto, 39 segundos corresponden al género periodístico **Nota Informativa**; 47 minutos, 6 segundos a **Entrevista**; y 18 minutos, 38 segundos a **Opinión y/o Análisis**.

Se registraron un total de **84** piezas de monitoreo, de las cuales:

59 corresponden al género periodístico **Nota Informativa**; 12 a **Entrevista**; y 13 a **Opinión y/o Análisis**.

El **PT** fue el partido político que registró más tiempo en esta variable, con 18 minutos, 8 segundos, en el género periodístico **Entrevista**.

El PRD y el PT fueron los partidos que registraron más piezas de monitoreo en esta variable con un total de 12 cada uno, en el género periodístico **Nota Informativa**.

Informe Semanal de Intercampaña de Concejales a los Ayuntamientos

Del 19 al 25 de marzo de 2018

GÉNERO PERIODÍSTICO POR PARTIDOS POLÍTICOS, COALICIONES Y CANDIDATURAS COMUNES O INDEPENDIENTES

RADIO



GÉNERO PERIODÍSTICO	PORCENTAJE	TIEMPO	PIEZA MONITOREO
Entrevista	36.98%	00:47:06	12
COALICIÓN PAN-PRD-MC	3.06%	00:03:54	2
MORENA	5.48%	00:06:59	2
PAN	6.83%	00:08:42	1
PES	2.55%	00:03:15	1
PRD	4.81%	00:06:08	2
PT	14.24%	00:18:08	4
Nota Informativa	48.40%	01:01:39	59
COALICIÓN MORENA-PT-PES	2.70%	00:03:26	4
COALICIÓN PAN-PRD-MC	2.68%	00:03:25	2
COALICIÓN PVEM-PRI-PANAL	0.22%	00:00:17	1
INDEPENDIENTES	0.25%	00:00:19	1
MORENA	3.34%	00:04:15	4
PAN	3.17%	00:04:02	5
PANAL	3.84%	00:04:53	4
PES	0.81%	00:01:02	1
PMR	0.85%	00:01:05	1
PRD	8.62%	00:10:59	12
PRI	13.35%	00:17:00	9
PSD	0.22%	00:00:17	1
PT	7.20%	00:09:10	12
PVEM	1.14%	00:01:27	2
Opinión y/o Análisis	14.63%	00:18:38	13
COALICIÓN MORENA-PT-PES	3.22%	00:04:06	2
COALICIÓN PAN-PRD-MC	1.64%	00:02:05	1
MORENA	1.95%	00:02:29	3
PANAL	1.00%	00:01:16	1
PES	1.00%	00:01:16	1

Informe Semanal de Intercampaña de Concejales a los Ayuntamientos

Del 19 al 25 de marzo de 2018

GÉNERO PERIODÍSTICO POR PARTIDOS POLÍTICOS, COALICIONES Y CANDIDATURAS COMUNES O INDEPENDIENTES

RADIO



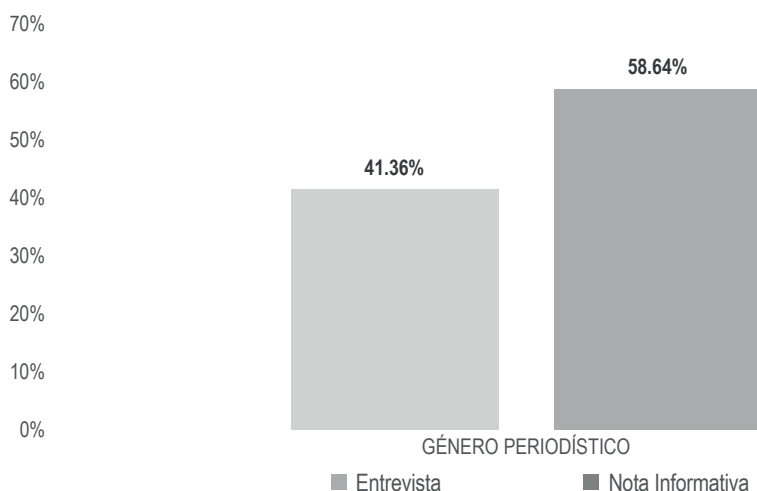
GÉNERO PERIODÍSTICO	PORCENTAJE	TIEMPO	PIEZA MONITOREO
PMR	1.19%	00:01:31	1
PRI	3.63%	00:04:37	3
PUP	1.00%	00:01:16	1
TOTAL GENERAL	100%	02:07:23	84

Informe Semanal de Intercampaña de Concejales a los Ayuntamientos

Del 19 al 25 de marzo de 2018

GÉNERO PERIODÍSTICO POR PARTIDOS POLÍTICOS, COALICIONES Y CANDIDATURAS COMUNES O INDEPENDIENTES

TELEVISIÓN



El tiempo total en espacios noticiosos de televisión dedicado a partidos políticos, coaliciones y candidaturas comunes o independientes fue de **7 minutos, 37 segundos**, de los cuales:

4 minutos, 28 segundos corresponden al género periodístico **Nota Informativa** y 3 minutos, 9 segundos a **Entrevista**.

Se registraron un total de **6** piezas de monitoreo, de las cuales: **5** corresponden al género periodístico **Nota Informativa** y 1 a **Entrevista**.

El **PES** fue el partido político que registró más tiempo en esta variable con 3 minutos, 9 segundos en el género periodístico **Entrevista**.

El **PES** y el **PMR** fueron los partidos que más piezas de monitoreo registraron en esta variable con 2 cada uno el género periodístico **Nota Informativa**.

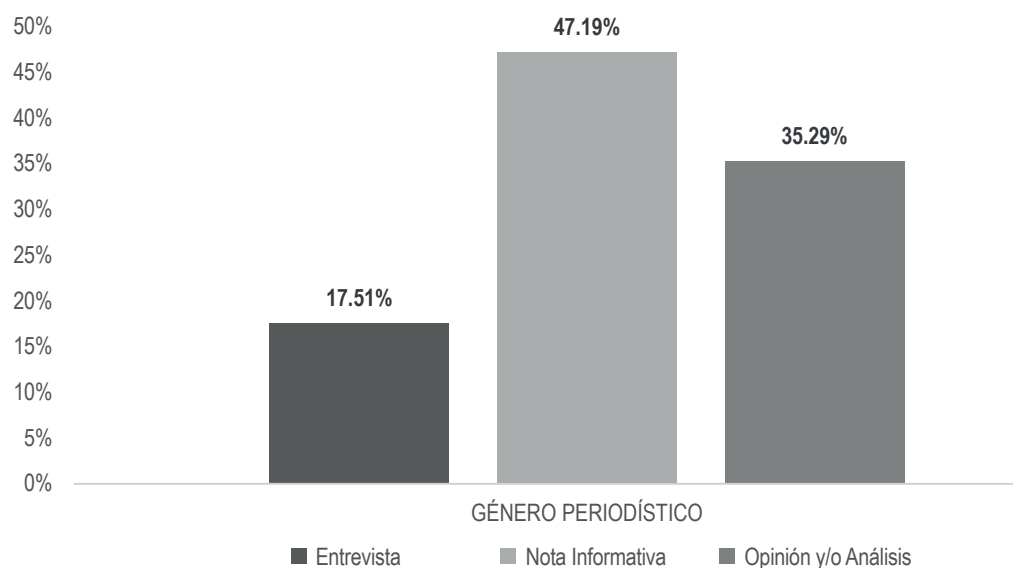
GÉNERO PERIODÍSTICO	PORCENTAJE	TIEMPO	PIEZA MONITOREO
Entrevista	41.36%	00:03:09	1
PES	41.36%	00:03:09	1
Nota Informativa	58.64%	00:04:28	5
PANAL	6.56%	00:00:30	1
PES	26.70%	00:02:02	2
PMR	25.38%	00:01:56	2
TOTAL GENERAL	100%	00:07:37	6

Informe Semanal de Intercampaña de Concejales a los Ayuntamientos

Del 19 al 25 de marzo de 2018

GÉNERO PERIODÍSTICO POR ACTORES POLÍTICOS

RADIO



El tiempo total en espacios noticiosos de radio dedicado a actores políticos fue de **1 hora, 53 minutos, 9 segundos**, de los cuales:

53 minutos, 24 segundos corresponden al género periodístico **Nota Informativa**; 39 minutos, 56 segundos a **Opinión y/o Análisis**; y 19 minutos, 49 segundos a **Entrevista**.

Se registró un total de **79** piezas de monitoreo, de las cuales:

49 corresponden al género periodístico **Nota Informativa**; 24 a **Opinión y/o Análisis**; y 6 a **Entrevista**.

Manuel Esteban de Esesarte Pesqueira fue el actor político que registró más tiempo en esta variable con 13 minutos, 8 segundos en el género periodístico **Opinión y/o Análisis**.

Rubén Vasconcelos Méndez fue quien registró más piezas en esta variable en el género periodístico **Nota Informativa** con un total de 7.

*La información detallada de esta variable podrá consultarse en la tabla, misma que incluye actores políticos, porcentajes, tiempos y piezas de monitoreo.

Informe Semanal de Intercampaña de Concejales a los Ayuntamientos

Del 19 al 25 de marzo de 2018

GÉNERO PERIODÍSTICO POR ACTORES POLÍTICOS

RADIO



GÉNERO PERIODÍSTICO	PORCENTAJE	TIEMPO	PIEZA MONITOREO
Entrevista	17.51%	00:19:49	6
Ascencio Rolando Guerrero Sánchez	7.73%	00:08:45	1
Fernando Bautista Dávila	6.07%	00:06:52	3
Rubén Vasconcelos Méndez	2.39%	00:02:42	1
Samuel Gurrión	1.33%	00:01:30	1
Nota Informativa	47.19%	00:53:24	49
Alberto Chávez López	2.36%	00:02:40	2
Alejandra Cortázar Jiménez	0.57%	00:00:39	1
Ascencio Rolando Guerrero Sánchez	0.07%	00:00:05	1
Carlos Lavariega Gabriel	0.29%	00:00:20	1
Celestino Alonso Álvarez	0.15%	00:00:10	1
Darío Pacheco Venegas	0.84%	00:00:57	2
Feliciano Cruz Martínez	0.29%	00:00:20	1
Felipe Matus Guendulain	0.59%	00:00:40	1
Fernando Bautista Dávila	2.46%	00:02:47	2
Francisco García López	0.26%	00:00:17	1
Giovanni González	0.29%	00:00:20	1
Javier Villacaña Jiménez	0.26%	00:00:17	1
Joel Ángel Bravo Martínez	2.77%	00:03:08	1
José Carlos Fuentes Ordaz	0.44%	00:00:30	1
Lorenzo Lavariega Arista	3.05%	00:03:27	3
Macrina Elizabeth Hernández Chagoya	0.34%	00:00:23	1
Manuel Esteban de Esarte Pesqueira	2.05%	00:02:19	2
Miguel Ángel Galán Salinas	0.80%	00:00:54	2
Miguel Moran Madrazo	0.32%	00:00:22	1
Oswaldo García Jarquín	3.73%	00:04:13	3
Raymundo Carmona Laredo	0.36%	00:00:24	1
Rodolfo León Aragón	1.83%	00:02:04	5
Rubén Vasconcelos Méndez	9.85%	00:11:09	7
Samuel Gurrión	1.21%	00:01:22	2

Informe Semanal de Intercampaña de Concejales a los Ayuntamientos

Del 19 al 25 de marzo de 2018

GÉNERO PERIODÍSTICO POR ACTORES POLÍTICOS

RADIO



GÉNERO PERIODÍSTICO	PORCENTAJE	TIEMPO	PIEZA MONITOREO
Saymi Pineda Velasco	0.63%	00:00:42	2
Sergio Raciél Vale López	1.12%	00:01:16	1
Victor Cruz Vásquez	10.27%	00:11:37	2
Opinión y/o Análisis	35.29%	00:39:56	24
Francisco García López	0.07%	00:00:05	1
Francisco Martínez Neri	0.93%	00:01:03	2
Jerry Ramírez	0.37%	00:00:25	1
Jorge Franco Vargas	0.93%	00:01:03	2
Laura Vignon Carreño	1.58%	00:01:47	1
Liliana Salinas Hernández	0.37%	00:00:25	1
Manuel Esteban de Esesarte Pesqueira	11.61%	00:13:08	5
Mariuma Munira Vadillo Bravo	1.91%	00:02:10	1
Oscar Albores Gaspar	0.37%	00:00:25	1
Oswaldo García Jarquín	0.93%	00:01:03	2
Raúl Castellanos Hernández	2.65%	00:03:00	1
Rodolfo León Aragón	0.87%	00:00:59	2
Rubén Vasconcelos Méndez	8.91%	00:10:05	1
Samuel Gurrión	3.80%	00:04:18	3
TOTAL GENERAL	100%	01:53:09	79

Informe Semanal de Intercampaña de Concejales a los Ayuntamientos

Del 19 al 25 de marzo de 2018

GÉNERO PERIODÍSTICO POR ACTORES POLÍTICOS

TELEVISIÓN



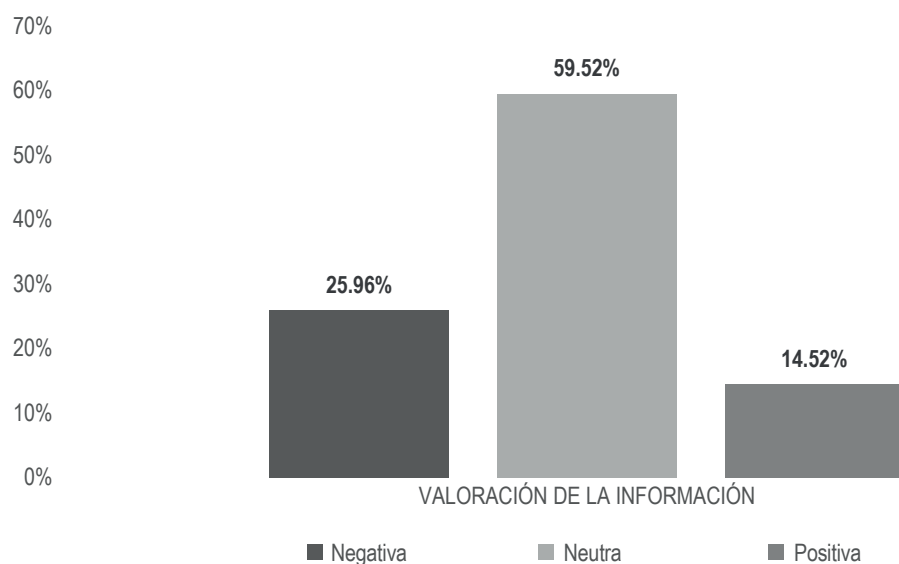
En este periodo no se registró tiempo ni menciones en programas noticiosos de televisión para actores políticos.

Informe Semanal de Intercampaña de Concejales a los Ayuntamientos

Del 19 al 25 de marzo de 2018

VALORACIÓN DE LA INFORMACIÓN POR PARTIDOS POLÍTICOS, COALICIONES Y CANDIDATURAS COMUNES O INDEPENDIENTES

RADIO



El tiempo total en espacios noticiosos de radio dedicado a partidos políticos, coaliciones y candidaturas comunes o independientes fue de **2 horas, 7 minutos, 23 segundos**, de los cuales:

1 hora, 15 minutos, 49 segundos corresponden a la valoración de información **Neutra**; 33 minutos, 4 segundos a **Negativa**; y 18 minutos, 30 segundos a **Positiva**.

Se registraron un total de 84 menciones, de las cuales 58 corresponden a la valoración de información **Neutra**; 19 a **Negativa**; y 7 a **Positiva**.

El **PRI** fue el partido político que registró más tiempo en esta variable, con 18 minutos, 17 segundos en la valoración de la información **Neutra**.

El **PRD** fue quien registró más menciones con un total de 11 en la valoración de la información **Neutra**.

*La información detallada de esta variable podrá consultarse en la tabla, misma que incluye partidos políticos, coaliciones y candidaturas comunes o independientes, porcentajes, tiempos y menciones.

Informe Semanal de Intercampaña de Concejales a los Ayuntamientos

Del 19 al 25 de marzo de 2018

VALORACIÓN DE LA INFORMACIÓN POR PARTIDOS POLITICOS, COALICIONES Y CANDIDATURAS COMUNES O INDEPENDIENTES

RADIO



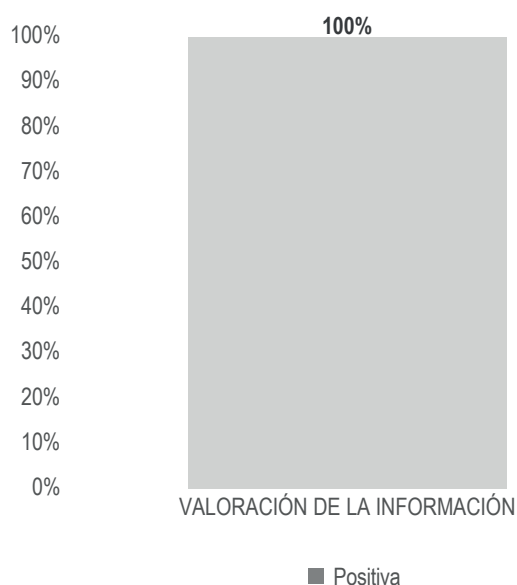
VALORACIÓN DE LA INFORMACIÓN	PORCENTAJE	TIEMPO	MENCIONES
Negativa	25.96%	00:33:04	19
COALICIÓN MORENA-PT-PES	3.28%	00:04:11	2
COALICIÓN PAN-PRD-MC	0.47%	00:00:36	1
MORENA	4.84%	00:06:10	2
PAN	8.53%	00:10:52	2
PRD	2.24%	00:02:51	3
PRI	2.63%	00:03:21	2
PT	3.96%	00:05:03	7
Neutra	59.52%	01:15:49	58
COALICIÓN MORENA-PT-PES	2.63%	00:03:21	4
COALICIÓN PAN-PRD-MC	6.91%	00:08:48	4
COALICIÓN PVEM-PRI-PANAL	0.22%	00:00:17	1
INDEPENDIENTES	0.25%	00:00:19	1
MORENA	3.84%	00:04:53	6
PAN	1.47%	00:01:52	4
PANAL	4.45%	00:05:40	4
PES	3.55%	00:04:31	2
PMR	0.85%	00:01:05	1
PRD	11.20%	00:14:16	11
PRI	14.35%	00:18:17	10
PSD	0.22%	00:00:17	1
PT	8.44%	00:10:45	7
PUP	1.00%	00:01:16	1
PVEM	0.13%	00:00:10	1
Positiva	14.52%	00:18:30	7
MORENA	2.09%	00:02:40	1
PANAL	0.39%	00:00:30	1
PES	0.81%	00:01:02	1
PMR	1.19%	00:01:31	1
PT	9.03%	00:11:30	2
PVEM	1.01%	00:01:17	1
TOTAL GENERAL	100%	02:07:23	84

Informe Semanal de Intercampaña de Concejales a los Ayuntamientos

Del 19 al 25 de marzo de 2018

VALORACIÓN DE LA INFORMACIÓN POR PARTIDOS POLÍTICOS, COALICIONES Y CANDIDATURAS COMUNES O INDEPENDIENTES

TELEVISIÓN



El tiempo total en espacios noticiosos de televisión dedicado a partidos políticos, coaliciones y candidaturas comunes o independientes fue de **7 minutos, 37 segundos**; los cuales corresponden en su totalidad a la valoración de la información **Positiva**.

Se registraron un total de **6** menciones, las cuales corresponden en su totalidad a la valoración de la información **Positiva**.

El **PES** fue el partido político que registró más tiempo y menciones en esta variable con 5 minutos, 11 segundos y 3 menciones en la valoración de información **Positiva**.

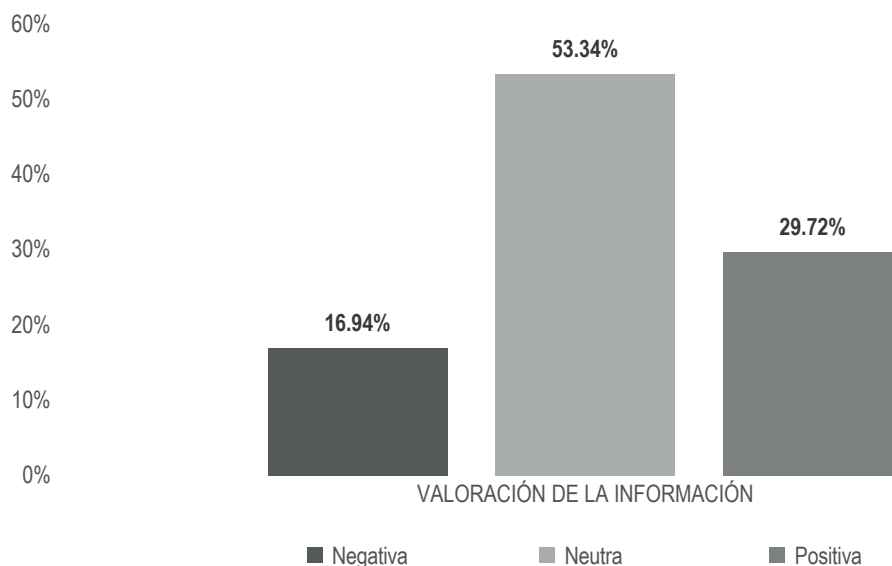
VALORACIÓN DE LA INFORMACIÓN	PORCENTAJE	TIEMPO	MENCIONES
Positiva	100%	00:07:37	6
PANAL	6.56%	00:00:30	1
PES	68.05%	00:05:11	3
PMR	25.38%	00:01:56	2
TOTAL GENERAL	100%	00:07:37	6

Informe Semanal de Intercampaña de Concejales a los Ayuntamientos

Del 19 al 25 de marzo de 2018

VALORACIÓN DE LA INFORMACIÓN POR ACTORES POLÍTICOS

RADIO



El tiempo total en espacios noticiosos de radio dedicado a actores políticos fue de **1 hora, 53 minutos, 9 segundos**, de los cuales:

1 hora, 21 segundos corresponden a la valoración de la información **Neutra**; 33 minutos, 38 segundos a **Positiva**; y 19 minutos, 10 segundos a la valoración **Negativa**.

Se registraron un total de **79** menciones, de las cuales 60 corresponden a la valoración de la información **Neutra**, 11 a **Positiva**; y 8 a **Negativa**.

Manuel Esteban de Esesarte Pesqueira fue el actor político que registró más tiempo y menciones en esta variable en la valoración de la información **Neutra** con 15 minutos, 27 segundos y 7 menciones.

*La información detallada de esta variable podrá consultarse en la tabla, misma que incluye actores políticos, porcentajes, tiempos y menciones.

Informe Semanal de Intercampaña de Concejales a los Ayuntamientos

Del 19 al 25 de marzo de 2018

VALORACIÓN DE LA INFORMACIÓN POR ACTORES POLÍTICOS

RADIO



VALORACIÓN DE LA INFORMACIÓN	PORCENTAJE	TIEMPO	MENTIONES
Negativa	16.94%	00:19:10	8
Alejandra Cortázar Jiménez	0.57%	00:00:39	1
Joel Ángel Bravo Martínez	2.77%	00:03:08	1
Mariuma Munira Vadillo Bravo	1.91%	00:02:10	1
Rodolfo León Aragón	0.21%	00:00:14	1
Samuel Gurrión	0.09%	00:00:06	1
Sergio Raciél Vale López	1.12%	00:01:16	1
Victor Cruz Vásquez	10.27%	00:11:37	2
Neutra	53.34%	01:00:21	60
Ascencio Rolando Guerrero Sánchez	0.07%	00:00:05	1
Carlos Lavariega Gabriel	0.29%	00:00:20	1
Celestino Alonso Álvarez	0.15%	00:00:10	1
Darío Pacheco Venegas	0.84%	00:00:57	2
Feliciano Cruz Martínez	0.29%	00:00:20	1
Felipe Matus Guendulain	0.59%	00:00:40	1
Fernando Bautista Dávila	1.96%	00:02:13	2
Francisco García López	0.26%	00:00:17	1
Francisco Martínez Neri	0.93%	00:01:03	2
Giovanni González	0.29%	00:00:20	1
Javier Villacaña Jiménez	0.26%	00:00:17	1
Jerry Ramírez	0.37%	00:00:25	1
Jorge Franco Vargas	0.93%	00:01:03	2
José Carlos Fuentes Ordaz	0.44%	00:00:30	1
Laura Vignon Carreño	1.58%	00:01:47	1
Liliana Salinas Hernández	0.37%	00:00:25	1
Lorenzo Lavariega Arista	3.05%	00:03:27	3
Macrina Elizabeth Hernández Chagoya	0.34%	00:00:23	1
Manuel Esteban de Esasarte Pesqueira	13.65%	00:15:27	7
Miguel Ángel Galán Salinas	0.80%	00:00:54	2
Miguel Moran Madrazo	0.32%	00:00:22	1
Oscar Albores Gaspar	0.37%	00:00:25	1

Informe Semanal de Intercampaña de Concejales a los Ayuntamientos

Del 19 al 25 de marzo de 2018

VALORACIÓN DE LA INFORMACIÓN POR ACTORES POLÍTICOS

RADIO



VALORACIÓN DE LA INFORMACIÓN	PORCENTAJE	TIEMPO	MENCIONES
Oswaldo García Jarquín	4.65%	00:05:16	5
Raúl Castellanos Hernández	2.65%	00:03:00	1
Raymundo Carmona Laredo	0.36%	00:00:24	1
Rodolfo León Aragón	0.80%	00:00:54	4
Rubén Vasconcelos Méndez	9.85%	00:11:09	7
Samuel Gurrión	6.25%	00:07:04	5
Saymi Pineda Velasco	0.63%	00:00:42	2
Positiva	29.72%	00:33:38	11
Alberto Chávez López	2.36%	00:02:40	2
Ascencio Rolando Guerrero Sánchez	7.73%	00:08:45	1
Fernando Bautista Dávila	6.57%	00:07:26	3
Francisco García López	0.07%	00:00:05	1
Rodolfo León Aragón	1.69%	00:01:55	2
Rubén Vasconcelos Méndez	11.30%	00:12:47	2
TOTAL GENERAL	100%	01:53:09	79

Informe Semanal de Intercampaña de Concejales a los Ayuntamientos

Del 19 al 25 de marzo de 2018

VALORACIÓN DE LA INFORMACIÓN POR ACTORES POLÍTICOS.

TELEVISIÓN

En este periodo no se registró tiempo ni menciones en programas noticiosos de televisión para actores políticos.

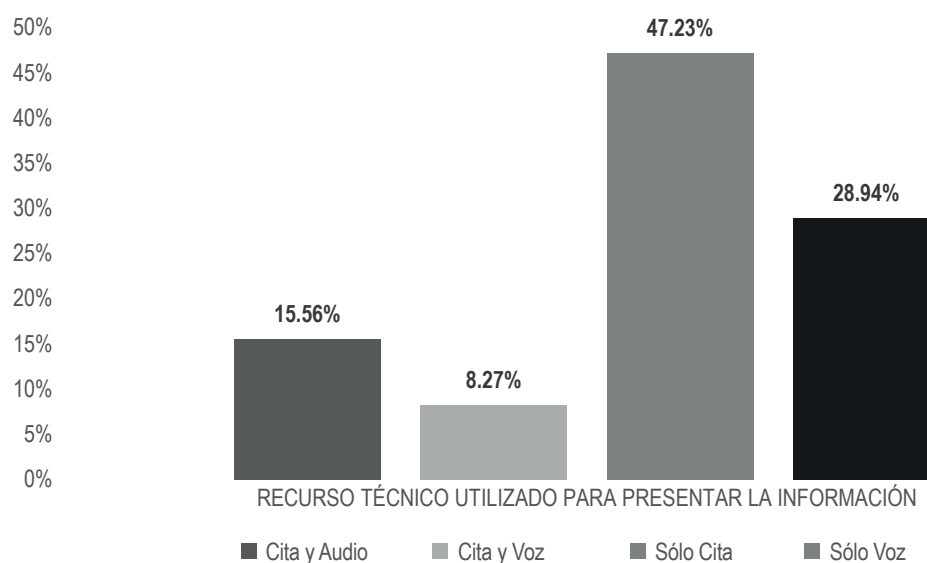


Informe Semanal de Intercampaña de Concejales a los Ayuntamientos

Del 19 al 25 de marzo de 2018

RECURSOS TÉCNICOS POR PARTIDOS POLÍTICOS, COALICIONES Y CANDIDATURAS COMUNES O INDEPENDIENTES

RADIO



El tiempo total en espacios noticiosos de radio dedicado a partidos políticos, coaliciones y candidaturas comunes o independientes fue de **2 horas, 7 minutos, 23 segundos**, de los cuales:

1 hora, 10 segundos corresponden al recurso técnico **Sólo Cita**; 36 minutos, 52 segundos a **Sólo Voz**; 19 minutos, 49 segundos a **Cita y Audio**; y 10 minutos, 32 segundos a **Cita y Voz**.

Se registraron un total de **84** menciones, de las cuales:

55 corresponden al recurso técnico de **Sólo Cita**; 14 a **Cita y Audio**; 9 a **Sólo Voz**; y 6 a **Cita y Voz**.

El **PRI** fue el partido político que registró más tiempo y menciones en esta variable, con 19 minutos, 1 segundo y 10 menciones en el recurso técnico **Sólo Cita**.

*La información detallada de esta variable podrá consultarse en la tabla, misma que incluye partidos políticos, coaliciones y candidaturas comunes o independientes, porcentajes, tiempos y menciones.

Informe Semanal de Intercampaña de Concejales a los Ayuntamientos

Del 19 al 25 de marzo de 2018

RECURSOS TÉCNICOS POR PARTIDOS POLÍTICOS, COALICIONES Y CANDIDATURAS COMUNES O INDEPENDIENTES

RADIO



RECURSO TÉCNICO UTILIZADO PARA PRESENTAR LA INFORMACIÓN	PORCENTAJE	TIEMPO	MENCIONES
Cita y Audio	15.56%	00:19:49	14
COALICIÓN PAN-PRD-MC	2.21%	00:02:49	1
MORENA	2.09%	00:02:40	1
PES	2.55%	00:03:15	1
PRD	5.40%	00:06:53	6
PT	2.29%	00:02:55	4
PVEM	1.01%	00:01:17	1
Cita y Voz	8.27%	00:10:32	6
MORENA	5.01%	00:06:23	2
PANAL	0.39%	00:00:30	1
PES	0.81%	00:01:02	1
PRI	2.05%	00:02:37	2
Sólo Cita	47.23%	01:00:10	55
COALICIÓN MORENA-PT-PES	5.91%	00:07:32	6
COALICIÓN PAN-PRD-MC	2.11%	00:02:41	2
COALICIÓN PVEM-PRI-PANAL	0.22%	00:00:17	1
INDEPENDIENTES	0.25%	00:00:19	1
MORENA	3.67%	00:04:40	6
PAN	3.17%	00:04:02	5
PANAL	4.45%	00:05:40	4
PES	1.00%	00:01:16	1
PMR	2.04%	00:02:36	2
PRD	3.22%	00:04:06	6
PRI	14.93%	00:19:01	10
PSD	0.22%	00:00:17	1
PT	4.91%	00:06:15	8
PUP	1.00%	00:01:16	1
PVEM	0.13%	00:00:10	1
Sólo Voz	28.94%	00:36:52	9
COALICIÓN PAN-PRD-MC	3.06%	00:03:54	2
PAN	6.83%	00:08:42	1

Informe Semanal de Intercampaña de Concejales a los Ayuntamientos

Del 19 al 25 de marzo de 2018

RECURSOS TÉCNICOS POR PARTIDOS POLÍTICOS, COALICIONES Y CANDIDATURAS COMUNES O INDEPENDIENTES

RADIO



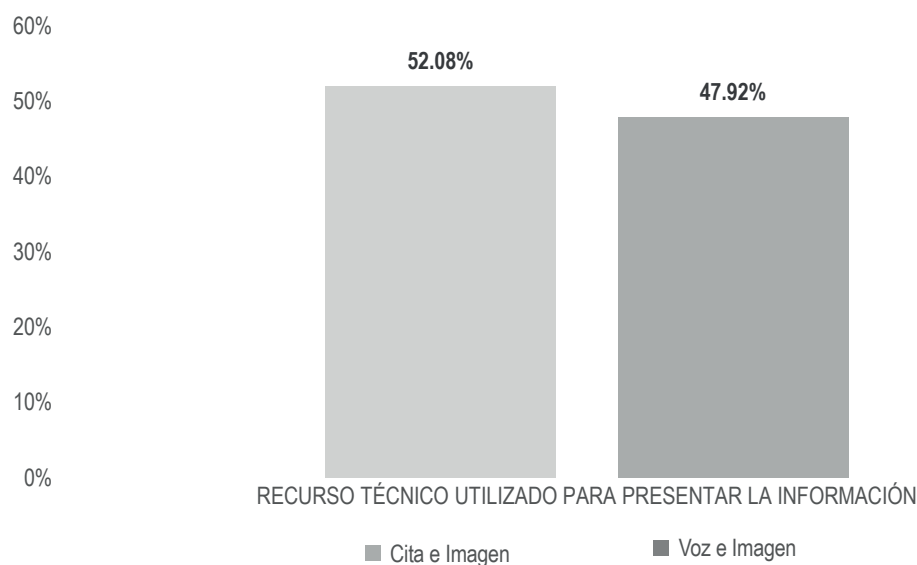
RECURSO TÉCNICO UTILIZADO PARA PRESENTAR LA INFORMACIÓN	PORCENTAJE	TIEMPO	MENCIONES
PRD	4.81%	00:06:08	2
PT	14.24%	00:18:08	4
TOTAL GENERAL	100%	02:07:23	84

Informe Semanal de Intercampaña de Concejales a los Ayuntamientos

Del 19 al 25 de marzo de 2018

RECURSOS TÉCNICOS POR PARTIDOS POLÍTICOS, COALICIONES Y CANDIDATURAS COMUNES O INDEPENDIENTES

TELEVISIÓN



El tiempo total en espacios noticiosos de televisión dedicado a partidos políticos, coaliciones y candidaturas comunes o independientes fue de **7 minutos, 37 segundos**, de los cuales:

3 minutos, 58 segundos corresponden al recurso técnico **Cita e Imagen** y 3 minutos, 39 segundos al recurso **Voz e Imagen**.

Se registraron un total de **6** menciones, de las cuales: 4 corresponden al recurso técnico de **Cita e Imagen** y 2 a **Voz e Imagen**.

El **PES** fue el partido político que registró más tiempo en esta variable con 3 minutos, 9 segundos en el recurso técnico **Voz e Imagen**.

El **PES** y **PMR** fueron los partidos que tuvieron más menciones en esta variable, con 2 cada uno en el recurso técnico **Cita e Imagen**.

Informe Semanal de Intercampaña de Concejales a los Ayuntamientos

Del 19 al 25 de marzo de 2018

RECURSOS TÉCNICOS POR PARTIDOS POLÍTICOS, COALICIONES Y CANDIDATURAS COMUNES O INDEPENDIENTES

TELEVISIÓN



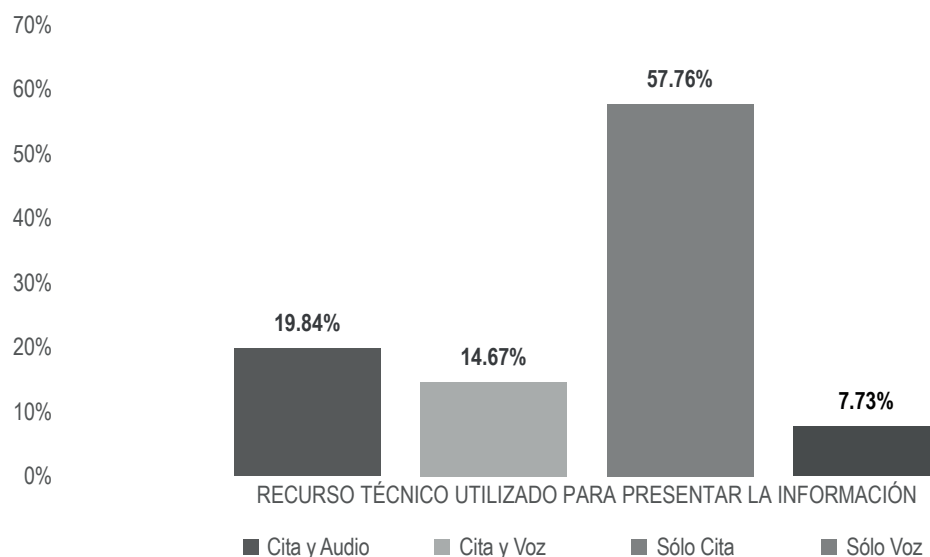
RECURSO TÉCNICO UTILIZADO PARA PRESENTAR LA INFORMACIÓN	PORCENTAJE	TIEMPO	MENCIONES
Cita e Imagen	52.08%	00:03:58	4
PES	26.70%	00:02:02	2
PMR	25.38%	00:01:56	2
Voz e Imagen	47.92%	00:03:39	2
PANAL	6.56%	00:00:30	1
PES	41.36%	00:03:09	1
TOTAL GENERAL	100%	00:07:37	6

Informe Semanal de Intercampaña de Concejales a los Ayuntamientos

Del 19 al 25 de marzo de 2018

RECURSOS TÉCNICOS POR ACTORES POLÍTICOS

RADIO



El tiempo total en espacios noticiosos de radio dedicado a actores políticos fue de **1 hora, 53 minutos, 9 segundos**, de los cuales:

1 hora, 5 minutos, 21 segundos corresponden al recurso técnico **Sólo Cita**; 22 minutos, 27 segundos a **Cita y Audio**; 16 minutos, 36 segundos a **Cita y Voz**; y 8 minutos, 45 segundos a **Sólo Voz**.

Se registraron un total de **79** menciones, de las cuales: 61 corresponden al recurso técnico **Sólo Cita**; 9 a **Cita y Voz**; 8 a **Cita y Audio**; y 1 a **Sólo Voz**.

Rubén Vasconcelos Méndez fue el actor político que registró más tiempo en esta variable con 15 minutos, 38 segundos en el recurso técnico **Sólo Cita**.

Manuel Esteban de Esarte Pesqueira y **Rodolfo León Aragón** fueron quienes más menciones registraron, con un total de 7 cada uno en el recurso técnico **Sólo Cita**.

*La información detallada de esta variable podrá consultarse en las tablas, mismas que incluyen actores políticos, porcentajes, tiempos y menciones.

Informe Semanal de Intercampaña de Concejales a los Ayuntamientos

Del 19 al 25 de marzo de 2018

RECURSOS TÉCNICOS POR ACTORES POLÍTICOS

RADIO



RECURSO TÉCNICO UTILIZADO PARA PRESENTAR LA INFORMACIÓN	PORCENTAJE	TIEMPO	MENCIONES
Cita y Audio	19.84%	00:22:27	8
Alberto Chávez López	1.06%	00:01:12	1
Fernando Bautista Dávila	4.33%	00:04:54	2
Joel Ángel Bravo Martínez	2.77%	00:03:08	1
Samuel Gurrión	1.41%	00:01:36	2
Victor Cruz Vásquez	10.27%	00:11:37	2
Cita y Voz	14.67%	00:16:36	9
Alberto Chávez López	1.30%	00:01:28	1
Fernando Bautista Dávila	1.74%	00:01:58	1
Oswaldo García Jarquín	1.43%	00:01:37	1
Rubén Vasconcelos Méndez	7.34%	00:08:18	5
Samuel Gurrión	2.87%	00:03:15	1
Sólo Cita	57.76%	01:05:21	61
Alejandra Cortázar Jiménez	0.57%	00:00:39	1
Ascencio Rolando Guerrero Sánchez	0.07%	00:00:05	1
Carlos Lavariega Gabriel	0.29%	00:00:20	1
Celestino Alonso Álvarez	0.15%	00:00:10	1
Darío Pacheco Venegas	0.84%	00:00:57	2
Feliciano Cruz Martínez	0.29%	00:00:20	1
Felipe Matus Guendulain	0.59%	00:00:40	1
Fernando Bautista Dávila	2.46%	00:02:47	2
Francisco García López	0.33%	00:00:22	2
Francisco Martínez Neri	0.93%	00:01:03	2
Giovanni González	0.29%	00:00:20	1
Javier Villacaña Jiménez	0.26%	00:00:17	1
Jerry Ramírez	0.37%	00:00:25	1
Jorge Franco Vargas	0.93%	00:01:03	2
José Carlos Fuentes Ordaz	0.44%	00:00:30	1
Laura Vignon Carreño	1.58%	00:01:47	1
Liliana Salinas Hernández	0.37%	00:00:25	1
Lorenzo Lavariega Arista	3.05%	00:03:27	3
Macrina Elizabeth Hernández Chagoya	0.34%	00:00:23	1

Informe Semanal de Intercampaña de Concejales a los Ayuntamientos

Del 19 al 25 de marzo de 2018

RECURSOS TÉCNICOS POR ACTORES POLÍTICOS

RADIO



RECURSO TÉCNICO UTILIZADO PARA PRESENTAR LA INFORMACIÓN	PORCENTAJE	TIEMPO	MENCIONES
Manuel Esteban de Esesarte Pesqueira	13.65%	00:15:27	7
Mariuma Munira Vadillo Bravo	1.91%	00:02:10	1
Miguel Ángel Galán Salinas	0.80%	00:00:54	2
Miguel Moran Madrazo	0.32%	00:00:22	1
Oscar Albores Gaspar	0.37%	00:00:25	1
Oswaldo García Jarquín	3.23%	00:03:39	4
Raúl Castellanos Hernández	2.65%	00:03:00	1
Raymundo Carmona Laredo	0.36%	00:00:24	1
Rodolfo León Aragón	2.70%	00:03:03	7
Rubén Vasconcelos Méndez	13.82%	00:15:38	4
Samuel Gurrión	2.05%	00:02:19	3
Saymi Pineda Velasco	0.63%	00:00:42	2
Sergio Raciél Vale López	1.12%	00:01:16	1
Sólo Voz	7.73%	00:08:45	1
Ascencio Rolando Guerrero Sánchez	7.73%	00:08:45	1
TOTAL GENERAL	100%	01:53:09	79

Informe Semanal de Intercampaña de Concejales a los Ayuntamientos

Del 19 al 25 de marzo de 2018

RECURSOS TÉCNICOS POR ACTORES POLÍTICOS

TELEVISIÓN

En este periodo no se registró tiempo ni menciones en programas noticiosos de televisión para actores políticos.

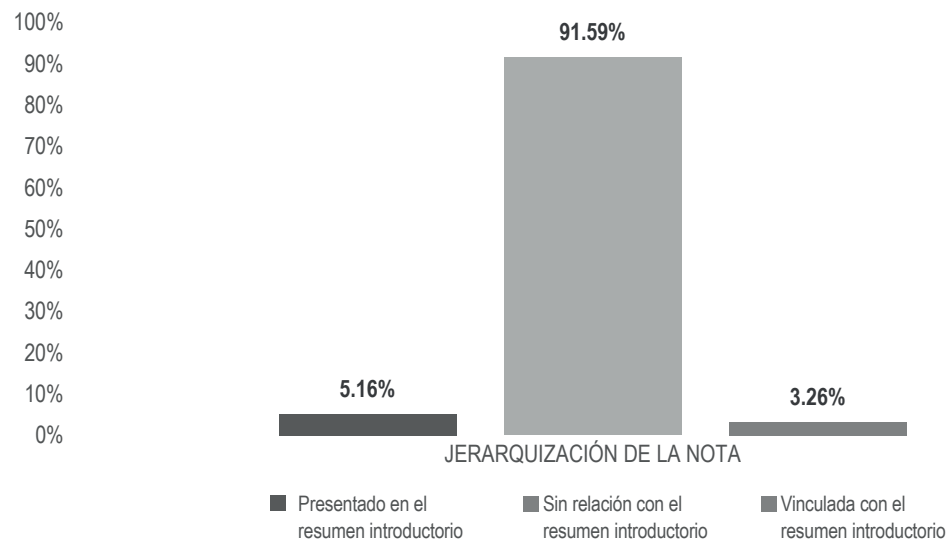


Informe Semanal de Intercampaña de Concejales a los Ayuntamientos

Del 19 al 25 de marzo de 2018

IMPORTANCIA DE LAS NOTICIAS. JERARQUIZACIÓN POR PARTIDOS POLÍTICOS, COALICIONES Y CANDIDATURAS COMUNES O INDEPENDIENTES

RADIO



El tiempo total en espacios noticiosos de radio dedicado a partidos políticos, coaliciones y candidaturas comunes o independientes fue de **2 horas, 7 minutos, 23 segundos** de los cuales:

1 hora, 56 minutos, 4 segundos corresponden a la jerarquización de la nota **Sin relación con el resumen introductorio**; 6 minutos, 34 segundos a **Presentado en el resumen introductorio**; y 4 minutos, 9 segundos a **Vinculada con el resumen introductorio**.

Se registraron un total de **84** menciones, de las cuales:

70 corresponden a la jerarquización de la nota **Sin relación con el resumen introductorio**; 10 a **Presentado en el resumen introductorio**; y 4 a **Vinculada con el resumen introductorio**.

*La información detallada de esta variable podrá consultarse en la tabla, misma que incluye partidos políticos, coaliciones y candidaturas comunes o independientes, porcentajes, tiempos y menciones.

Informe Semanal de Intercampaña de Concejales a los Ayuntamientos

Del 19 al 25 de marzo de 2018

IMPORTANCIA DE LAS NOTICIAS. JERARQUIZACIÓN POR PARTIDOS POLITICOS, COALICIONES Y CANDIDATURAS COMUNES O INDEPENDIENTES

RADIO



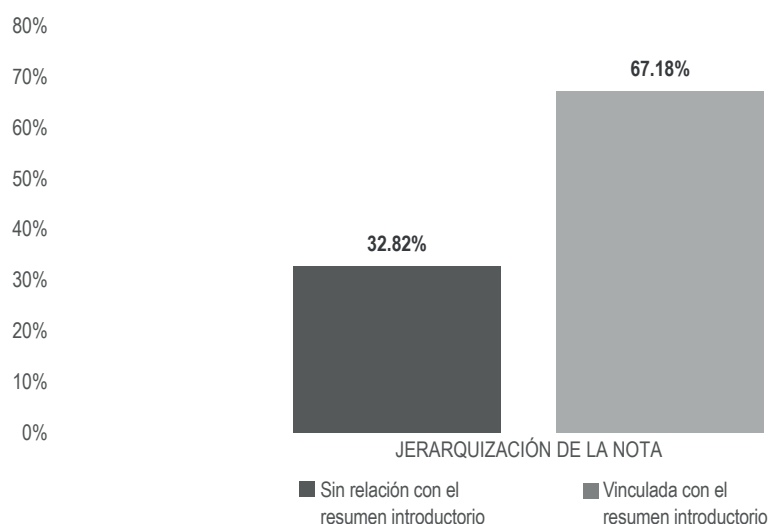
JERARQUIZACIÓN DE LA NOTA	PORCENTAJE	TIEMPO	MENCIONES
Presentado en el resumen introductorio	5.16%	00:06:34	10
PAN	0.07%	00:00:05	1
PRD	2.70%	00:03:26	3
PRI	1.28%	00:01:38	4
PT	1.11%	00:01:25	2
Sin relación con el resumen introductorio	91.59%	01:56:40	70
COALICIÓN MORENA-PT-PES	5.91%	00:07:32	6
COALICIÓN PAN-PRD-MC	7.38%	00:09:24	5
COALICIÓN PVEM-PRI-PANAL	0.22%	00:00:17	1
INDEPENDIENTES	0.25%	00:00:19	1
MORENA	10.77%	00:13:43	9
PAN	8.73%	00:11:07	3
PANAL	4.84%	00:06:10	5
PES	4.36%	00:05:33	3
PMR	2.04%	00:02:36	2
PRD	10.74%	00:13:41	11
PRI	13.65%	00:17:23	6
PSD	0.22%	00:00:17	1
PT	20.32%	00:25:53	14
PUP	1.00%	00:01:16	1
PVEM	1.14%	00:01:27	2
Vinculada con el resumen introductorio	3.26%	00:04:09	4
PAN	1.20%	00:01:32	2
PRI	2.05%	00:02:37	2
TOTAL GENERAL	100%	02:07:23	84

Informe Semanal de Intercampaña de Concejales a los Ayuntamientos

Del 19 al 25 de marzo de 2018

IMPORTANCIA DE LAS NOTICIAS. JERARQUIZACIÓN POR PARTIDOS POLÍTICOS, COALICIONES Y CANDIDATURAS COMUNES O INDEPENDIENTES

TELEVISIÓN



El tiempo total en espacios noticiosos de televisión dedicado a partidos políticos, coaliciones y candidaturas comunes o independientes fue de **7 minutos, 37 segundos**, los cuales:

5 minutos, 7 segundos corresponden a la jerarquización de la nota **Vinculada con el resumen introductorio**; y 2 minutos, 30 segundos a **Sin relación con el resumen introductorio**.

Se registraron un total de **6** menciones, de las cuales 3 corresponden a la jerarquización de la nota **Sin relación con el resumen introductorio** y 3 a **Vinculada con el resumen introductorio**.

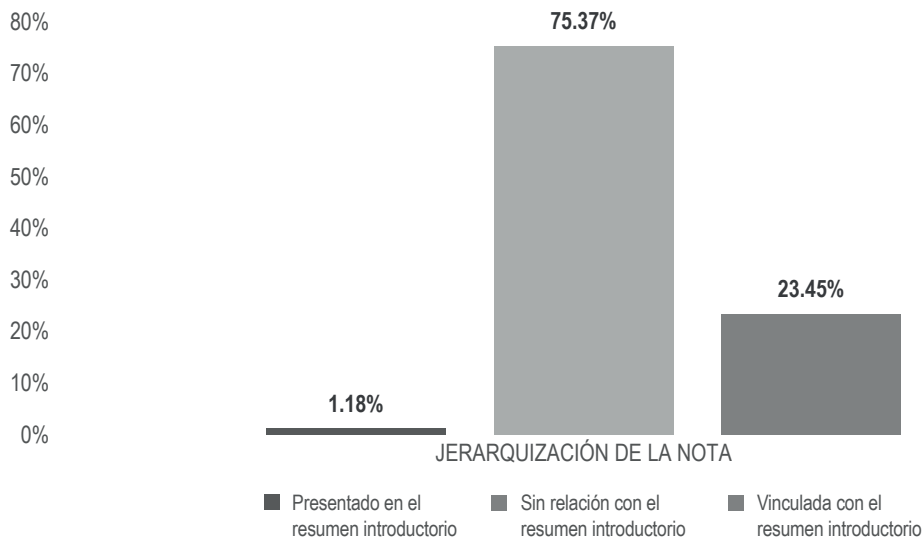
JERARQUIZACIÓN DE LA NOTA	PORCENTAJE	TIEMPO	MENCIONES
Sin relación con el resumen introductorio	32.82%	00:02:30	3
PANAL	6.56%	00:00:30	1
PES	13.57%	00:01:02	1
PMR	12.69%	00:00:58	1
Vinculada con el resumen introductorio	67.18%	00:05:07	3
PES	54.49%	00:04:09	2
PMR	12.69%	00:00:58	1
TOTAL GENERAL	100%	00:07:37	6

Informe Semanal de Intercampaña de Concejales a los Ayuntamientos

Del 19 al 25 de marzo de 2018

IMPORTANCIA DE LAS NOTICIAS. JERARQUIZACIÓN POR ACTORES POLÍTICOS

RADIO



El tiempo total en espacios noticiosos de radio dedicado a actores políticos fue de **1 hora, 53 minutos, 9 segundos**, de los cuales:

1 hora, 25 minutos, 17 segundos corresponde a la jerarquización de la nota **Sin relación con el resumen introductorio**; 26 minutos, 32 segundos a **Vinculada con el resumen introductorio**; y 1 minuto, 20 segundos a **Presentado en el resumen introductorio**.

Se registraron **79** menciones, de las cuales:

61 corresponden a la jerarquización de la nota **Sin relación con el resumen introductorio**; 11 a **Vinculada con el resumen introductorio**; y 7 a **Presentado en resumen el introductorio**.

*La información detallada de esta variable podrá consultarse en la tabla, misma que incluye actores políticos, porcentajes, tiempos y menciones.

Informe Semanal de Intercampaña de Concejales a los Ayuntamientos

Del 19 al 25 de marzo de 2018

IMPORTANCIA DE LAS NOTICIAS. JERARQUIZACIÓN POR ACTORES POLÍTICOS

RADIO



JERARQUIZACIÓN DE LA NOTA	PORCENTAJE	TIEMPO	MENCIONES
Presentado en el resumen introductorio	1.18%	00:01:20	7
Ascencio Rolando Guerrero Sánchez	0.07%	00:00:05	1
Fernando Bautista Dávila	0.15%	00:00:10	1
Macrina Elizabeth Hernández Chagoya	0.34%	00:00:23	1
Miguel Moran Madrazo	0.32%	00:00:22	1
Rodolfo León Aragón	0.29%	00:00:20	3
Sin relación con el resumen introductorio	75.37%	01:25:17	61
Alberto Chávez López	2.36%	00:02:40	2
Alejandra Cortázar Jiménez	0.57%	00:00:39	1
Carlos Lavariega Gabriel	0.29%	00:00:20	1
Celestino Alonso Álvarez	0.15%	00:00:10	1
Darío Pacheco Venegas	0.84%	00:00:57	2
Feliciano Cruz Martínez	0.29%	00:00:20	1
Felipe Matus Guendulain	0.59%	00:00:40	1
Fernando Bautista Dávila	6.57%	00:07:26	3
Francisco García López	0.33%	00:00:22	2
Francisco Martínez Neri	0.93%	00:01:03	2
Giovanni González	0.29%	00:00:20	1
Javier Villacaña Jiménez	0.26%	00:00:17	1
Jerry Ramírez	0.37%	00:00:25	1
Jorge Franco Vargas	0.93%	00:01:03	2
José Carlos Fuentes Ordaz	0.44%	00:00:30	1
Laura Vignon Carreño	1.58%	00:01:47	1
Liliana Salinas Hernández	0.37%	00:00:25	1
Lorenzo Lavariega Arista	3.05%	00:03:27	3
Manuel Esteban de Esarte Pesqueira	12.53%	00:14:11	6
Mariuma Munira Vadillo Bravo	1.91%	00:02:10	1
Miguel Ángel Galán Salinas	0.80%	00:00:54	2
Oscar Albores Gaspar	0.37%	00:00:25	1
Oswaldo García Jarquín	3.54%	00:04:00	4
Raúl Castellanos Hernández	2.65%	00:03:00	1

Informe Semanal de Intercampaña de Concejales a los Ayuntamientos

Del 19 al 25 de marzo de 2018

IMPORTANCIA DE LAS NOTICIAS. JERARQUIZACIÓN POR ACTORES POLÍTICOS

RADIO



JERARQUIZACIÓN DE LA NOTA	PORCENTAJE	TIEMPO	MENCIONES
Raymundo Carmona Laredo	0.36%	00:00:24	1
Rodolfo León Aragón	0.87%	00:00:59	2
Rubén Vasconcelos Méndez	20.03%	00:22:40	8
Samuel Gurrión	5.13%	00:05:48	4
Saymi Pineda Velasco	0.63%	00:00:42	2
Sergio Raciél Vale López	1.12%	00:01:16	1
Victor Cruz Vásquez	5.23%	00:05:55	1
Vinculada con el resumen introductorio	23.45%	00:26:32	11
Ascencio Rolando Guerrero Sánchez	7.73%	00:08:45	1
Fernando Bautista Dávila	1.81%	00:02:03	1
Joel Ángel Bravo Martínez	2.77%	00:03:08	1
Manuel Esteban de Esesarte Pesqueira	1.12%	00:01:16	1
Oswaldo García Jarquín	1.12%	00:01:16	1
Rodolfo León Aragón	1.53%	00:01:44	2
Rubén Vasconcelos Méndez	1.12%	00:01:16	1
Samuel Gurrión	1.21%	00:01:22	2
Victor Cruz Vásquez	5.04%	00:05:42	1
TOTAL GENERAL	100%	01:53:09	79

Informe Semanal de Intercampaña de Concejales a los Ayuntamientos

Del 19 al 25 de marzo de 2018

IMPORTANCIA DE LAS NOTICIAS. JERARQUIZACIÓN POR ACTORES POLÍTICOS

TELEVISIÓN

En este periodo no se registró tiempo ni menciones en programas noticiosos de televisión para actores políticos.

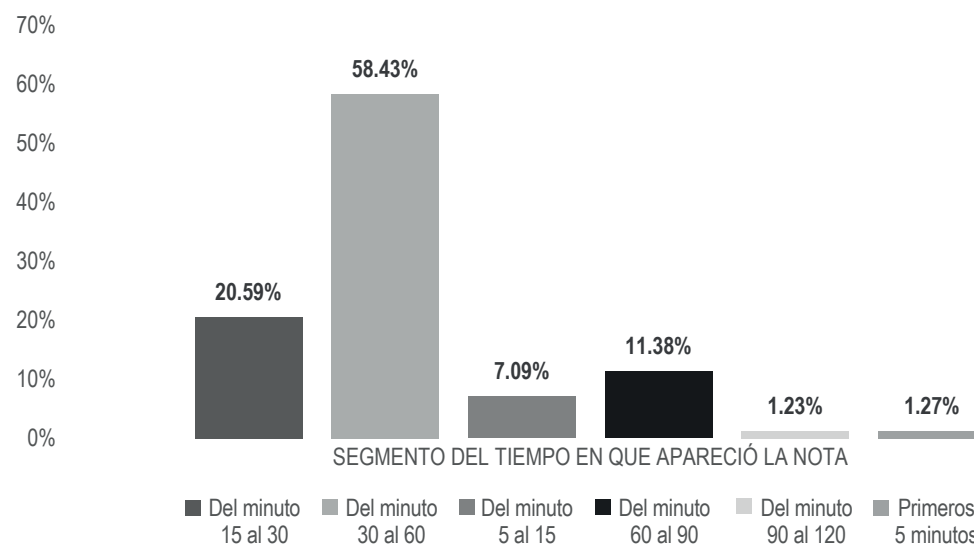


Informe Semanal de Intercampaña de Concejales a los Ayuntamientos

Del 19 al 25 de marzo de 2018

IMPORTANCIA DE LAS NOTICIAS. SEGMENTO DE TIEMPO POR PARTIDOS POLÍTICOS, COALICIONES Y CANDIDATURAS COMUNES O INDEPENDIENTES

RADIO



El tiempo total en espacios noticiosos de radio dedicado a partidos políticos, coaliciones y candidaturas comunes o independientes fue de **2 horas, 7 minutos, 23 segundos** de los cuales:

1 hora, 14 minutos, 26 segundos corresponden al segmento **Del minuto 30 al 60** del tiempo en que apareció la nota en el espacio noticioso; 26 minutos, 14 segundos **Del minuto 15 al 30**; 14 minutos, 30 segundos **Del minuto 60 al 90**; 9 minutos, 2 segundos **Del minuto 5 al 15**; 1 minuto, 37 segundos a **Primeros 5 minutos**; y 1 minuto, 34 segundos **Del minuto 90 al 120**.

Se registraron un total de **84** menciones, de las cuales:

42 corresponden al segmento del tiempo en que apareció la nota en el espacio noticioso **Del minuto 30 al 60**; 18 **Del minuto 15 al 30**; 12 **Del minuto 5 al 15**; 6 **Del minuto 60 al 90**; 4 a **Primeros 5 minutos**; y 2 **Del minuto 90 al 120**.

*La información detallada de esta variable podrá consultarse en la tabla, misma que incluye partidos políticos, coaliciones y candidaturas comunes o independientes, porcentajes, tiempos y menciones.

Informe Semanal de Intercampaña de Concejales a los Ayuntamientos

Del 19 al 25 de marzo de 2018

IMPORTANCIA DE LAS NOTICIAS. SEGMENTO DE TIEMPO POR PARTIDOS POLÍTICOS, COALICIONES Y CANDIDATURAS COMUNES O INDEPENDIENTES

RADIO



SEGMENTO DE TIEMPO EN QUE APARECIÓ LA NOTA	PORCENTAJE	TIEMPO	MENCIONES
Del minuto 15 al 30	20.59%	00:26:14	18
COALICIÓN MORENA-PT-PES	2.01%	00:02:34	2
COALICIÓN PAN-PRD-MC	0.44%	00:00:34	1
INDEPENDIENTES	0.25%	00:00:19	1
MORENA	4.07%	00:05:11	3
PAN	8.03%	00:10:14	3
PANAL	0.39%	00:00:30	1
PRD	1.74%	00:02:13	2
PRI	2.63%	00:03:21	2
PT	0.89%	00:01:08	2
PVEM	0.13%	00:00:10	1
Del minuto 30 al 60	58.43%	01:14:26	42
COALICIÓN MORENA-PT-PES	3.35%	00:04:16	3
COALICIÓN PAN-PRD-MC	2.11%	00:02:41	2
COALICIÓN PVEM-PRI-PANAL	0.22%	00:00:17	1
MORENA	6.50%	00:08:17	5
PAN	1.70%	00:02:10	1
PANAL	3.36%	00:04:16	2
PES	1.00%	00:01:16	1
PMR	2.04%	00:02:36	2
PRD	5.52%	00:07:02	8
PRI	12.53%	00:15:57	4
PSD	0.22%	00:00:17	1
PT	17.87%	00:22:46	10
PUP	1.00%	00:01:16	1
PVEM	1.01%	00:01:17	1
Del minuto 5 al 15	7.09%	00:09:02	12
COALICIÓN MORENA-PT-PES	0.55%	00:00:42	1
MORENA	0.20%	00:00:15	1
PAN	0.27%	00:00:20	2

Informe Semanal de Intercampaña de Concejales a los Ayuntamientos

Del 19 al 25 de marzo de 2018

IMPORTANCIA DE LAS NOTICIAS. SEGMENTO DE TIEMPO POR PARTIDOS POLÍTICOS, COALICIONES Y CANDIDATURAS COMUNES O INDEPENDIENTES

RADIO



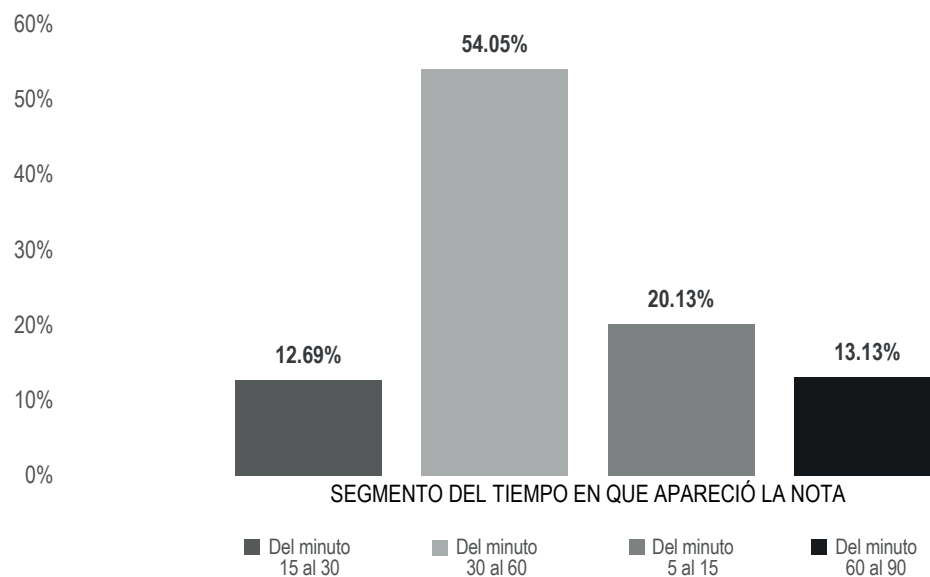
SEGMENTO DE TIEMPO EN QUE APARECIÓ LA NOTA	PORCENTAJE	TIEMPO	MENCIONES
PANAL	0.20%	00:00:15	1
PES	0.81%	00:01:02	1
PRD	3.73%	00:04:45	3
PRI	0.74%	00:00:56	2
PT	0.59%	00:00:45	1
Del minuto 60 al 90	11.38%	00:14:30	6
COALICIÓN PAN-PRD-MC	4.83%	00:06:09	2
PES	2.55%	00:03:15	1
PRD	2.45%	00:03:07	1
PT	1.56%	00:01:59	2
Del minuto 90 al 120	1.23%	00:01:34	2
PANAL	0.89%	00:01:08	1
PRI	0.34%	00:00:26	1
Primeros 5 minutos	1.27%	00:01:37	4
PRI	0.75%	00:00:57	3
PT	0.52%	00:00:40	1
TOTAL GENERAL	100%	02:07:23	84

Informe Semanal de Intercampaña de Concejales a los Ayuntamientos

Del 19 al 25 de marzo de 2018

IMPORTANCIA DE LAS NOTICIAS. SEGMENTO DE TIEMPO POR PARTIDOS POLÍTICOS, COALICIONES Y CANDIDATURAS COMUNES O INDEPENDIENTES

TELEVISIÓN



El tiempo total en espacios noticiosos de televisión dedicado a partidos políticos, coaliciones y candidaturas comunes o independientes fue de **7 minutos, 37 segundos**, de los cuales:

4 minutos, 7 segundos corresponden al segmento **Del minuto 30 al 60** del tiempo en que apareció la nota en el espacio noticioso; 1 minuto, 32 segundos **Del minuto 5 al 15**; 1 minuto **Del minuto 60 al 90**; y 58 segundos **Del minuto 15 al 30**.

Se registraron un total de **6** menciones, de las cuales:

2 corresponden al segmento del tiempo en que apareció la nota en el espacio noticioso **Del minuto 30 al 60**; 2 **Del minuto 5 al 15**; 1 **Del minuto 60 al 90** y 1 **Del minuto 15 al 30**.

Informe Semanal de Intercampaña de Concejales a los Ayuntamientos

Del 19 al 25 de marzo de 2018

IMPORTANCIA DE LAS NOTICIAS. SEGMENTO DE TIEMPO POR PARTIDOS POLÍTICOS, COALICIONES Y CANDIDATURAS COMUNES O INDEPENDIENTES

TELEVISIÓN



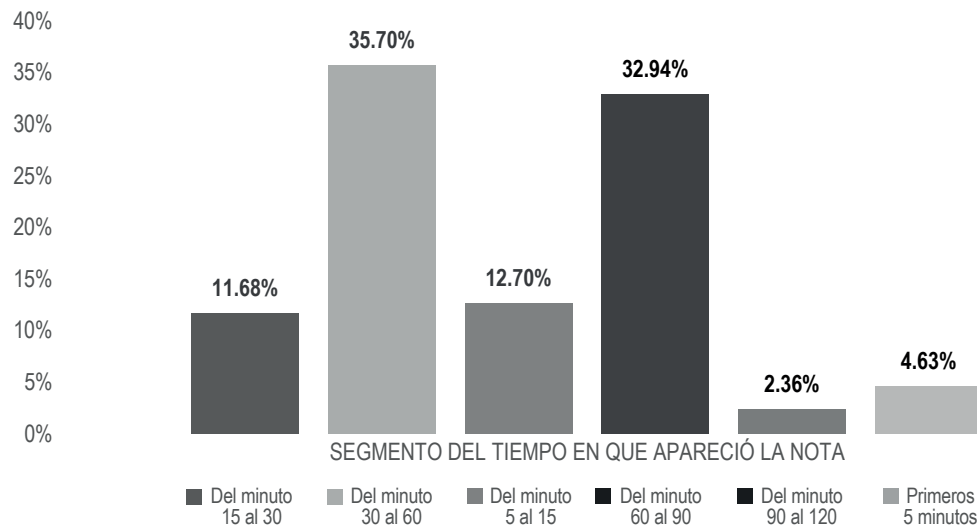
SEGMENTO DE TIEMPO EN QUE APARECIÓ LA NOTA	PORCENTAJE	TIEMPO	MENCIONES
Del minuto 15 al 30	12.69%	00:00:58	1
PMR	12.69%	00:00:58	1
Del minuto 30 al 60	54.05%	00:04:07	2
PES	41.36%	00:03:09	1
PMR	12.69%	00:00:58	1
Del minuto 5 al 15	20.13%	00:01:32	2
PANAL	6.56%	00:00:30	1
PES	13.57%	00:01:02	1
Del minuto 60 al 90	13.13%	00:01:00	1
PES	13.13%	00:01:00	1
TOTAL GENERAL	100%	00:07:37	6

Informe Semanal de Intercampaña de Concejales a los Ayuntamientos

Del 19 al 25 de marzo de 2018

IMPORTANCIA DE LAS NOTICIAS. SEGMENTO DE TIEMPO EN QUE APARECEN POR ACTORES POLÍTICOS

RADIO



El tiempo total en espacios noticiosos de radio dedicado a actores políticos fue de **1 hora, 53 minutos, 9 segundos**, de los cuales:

40 minutos, 24 segundos corresponde al segmento **Del minuto 30 al 60** del tiempo en el que apareció la nota en el espacio noticioso; 37 minutos, 16 segundos **Del minuto 60 al 90**; 14 minutos, 22 segundos **Del minuto 5 al 15**; 13 minutos, 13 segundos **Del minuto 15 al 30**; 5 minutos, 14 segundos a **Primeros 5 minutos**; y 2 minutos, 40 segundos **Del minuto 90 al 120**.

Se registraron **79** menciones, de las cuales:

25 corresponden al segmento **Del minuto 30 al 60** del tiempo en el que apareció la nota en el espacio noticioso; 15 al segmento **Del minuto 15 al 30**; 14 **Del minuto 60 al 90**; 13 **Del minuto 5 al 15**; 7 **Del minuto 90 al 120**; y 5 a **Primeros 5 minutos**.

*La información detallada de esta variable podrá consultarse en la tabla, misma que incluye actores políticos, porcentajes, tiempos y menciones.

Informe Semanal de Intercampaña de Concejales a los Ayuntamientos

Del 19 al 25 de marzo de 2018

IMPORTANCIA DE LAS NOTICIAS. SEGMENTO DE TIEMPO EN QUE APARECEN POR ACTORES POLÍTICOS

RADIO



SEGMENTO DE TIEMPO EN QUE APARECIÓ LA NOTA	PORCENTAJE	TIEMPO	MENCIONES
Del minuto 15 al 30	11.68%	00:13:13	15
Francisco Martínez Neri	0.93%	00:01:03	2
Joel Ángel Bravo Martínez	2.77%	00:03:08	1
Jorge Franco Vargas	0.93%	00:01:03	2
Manuel Esteban de Esesarte Pesqueira	1.75%	00:01:59	2
Oswaldo García Jarquín	2.05%	00:02:19	3
Rubén Vasconcelos Méndez	1.12%	00:01:16	1
Samuel Gurrión	2.14%	00:02:25	4
Del minuto 30 al 60	35.70%	00:40:24	25
Francisco García López	0.07%	00:00:05	1
José Carlos Fuentes Ordaz	0.44%	00:00:30	1
Lorenzo Lavariega Arista	2.75%	00:03:07	2
Manuel Esteban de Esesarte Pesqueira	5.02%	00:05:41	3
Mariuma Munira Vadillo Bravo	1.91%	00:02:10	1
Oswaldo García Jarquín	1.18%	00:01:20	1
Raúl Castellanos Hernández	2.65%	00:03:00	1
Raymundo Carmona Laredo	0.36%	00:00:24	1
Rodolfo León Aragón	2.40%	00:02:43	4
Rubén Vasconcelos Méndez	8.00%	00:09:03	5
Samuel Gurrión	4.20%	00:04:45	2
Saymi Pineda Velasco	0.36%	00:00:24	1
Sergio Raciél Vale López	1.12%	00:01:16	1
Victor Cruz Vásquez	5.23%	00:05:55	1
Del minuto 5 al 15	12.70%	00:14:22	13
Alberto Chávez López	1.06%	00:01:12	1
Ascencio Rolando Guerrero Sánchez	0.07%	00:00:05	1
Celestino Alonso Álvarez	0.15%	00:00:10	1
Fernando Bautista Dávila	1.81%	00:02:03	1
Francisco García López	0.26%	00:00:17	1
Javier Villacaña Jiménez	0.26%	00:00:17	1
Laura Vignon Carreño	1.58%	00:01:47	1

Informe Semanal de Intercampaña de Concejales a los Ayuntamientos

Del 19 al 25 de marzo de 2018

IMPORTANCIA DE LAS NOTICIAS. SEGMENTO DE TIEMPO EN QUE APARECEN POR ACTORES POLÍTICOS

RADIO



SEGMENTO DE TIEMPO EN QUE APARECIÓ LA NOTA	PORCENTAJE	TIEMPO	MENCIONES
Macrina Elizabeth Hernández Chagoya	0.34%	00:00:23	1
Manuel Esteban de Esarte Pesqueira	6.88%	00:07:47	2
Rodolfo León Aragón	0.29%	00:00:20	3
Del minuto 60 al 90	32.94%	00:37:16	14
Alejandra Cortázar Jiménez	0.57%	00:00:39	1
Ascencio Rolando Guerrero Sánchez	7.73%	00:08:45	1
Darío Pacheco Venegas	0.54%	00:00:37	1
Fernando Bautista Dávila	6.57%	00:07:26	3
Jerry Ramírez	0.37%	00:00:25	1
Liliana Salinas Hernández	0.37%	00:00:25	1
Miguel Ángel Galán Salinas	0.50%	00:00:34	1
Oscar Albores Gaspar	0.37%	00:00:25	1
Rubén Vasconcelos Méndez	10.61%	00:12:00	2
Saymi Pineda Velasco	0.27%	00:00:18	1
Victor Cruz Vásquez	5.04%	00:05:42	1
Del minuto 90 al 120	2.36%	00:02:40	7
Carlos Lavariega Gabriel	0.29%	00:00:20	1
Darío Pacheco Venegas	0.29%	00:00:20	1
Feliciano Cruz Martínez	0.29%	00:00:20	1
Felipe Matus Guendulain	0.59%	00:00:40	1
Giovanni González	0.29%	00:00:20	1
Lorenzo Lavariega Arista	0.29%	00:00:20	1
Miguel Ángel Galán Salinas	0.29%	00:00:20	1
Primeros 5 minutos	4.63%	00:05:14	5
Alberto Chávez López	1.30%	00:01:28	1
Fernando Bautista Dávila	0.15%	00:00:10	1
Miguel Moran Madrazo	0.32%	00:00:22	1
Oswaldo García Jarquín	1.43%	00:01:37	1
Rubén Vasconcelos Méndez	1.43%	00:01:37	1
TOTAL GENERAL	100%	01:53:09	79

Informe Semanal de Intercampaña de Concejales a los Ayuntamientos

Del 19 al 25 de marzo de 2018

IMPORTANCIA DE LAS NOTICIAS. SEGMENTO DE TIEMPO EN QUE APARECEN POR ACTORES POLÍTICOS

TELEVISIÓN



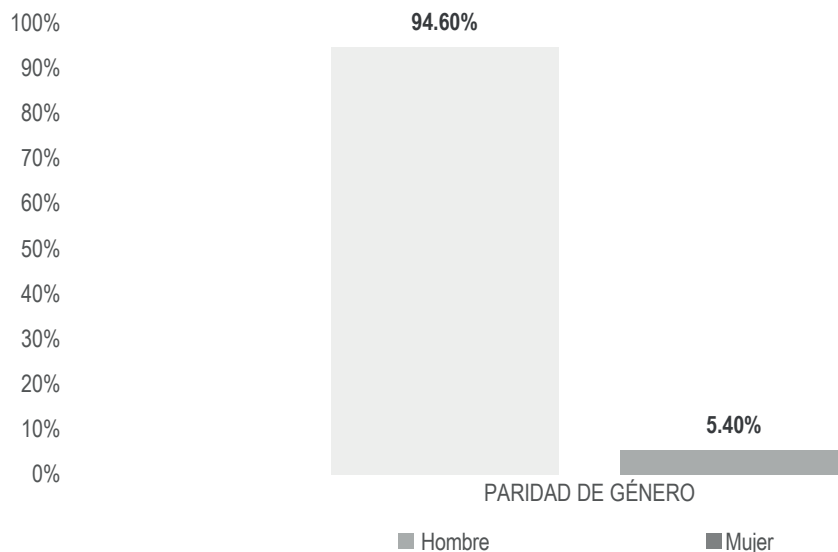
En este periodo no se registró tiempo ni menciones en programas noticiosos de televisión para actores políticos.

Informe Semanal de Intercampaña de Concejales a los Ayuntamientos

Del 19 al 25 de marzo de 2018

INFORMACIÓN POR PARIDAD DE GÉNERO POR ACTORES POLÍTICOS

RADIO



El tiempo total en espacios noticiosos de radio dedicado a actores políticos fue de **1 hora, 53 minutos, 9 segundos**, de los cuales:

1 hora, 47 minutos, 2 segundos corresponden al género **Hombre**; y 6 minutos, 6 segundos corresponden al género **Mujer**.

Se registraron **79** menciones de las cuales, **72** corresponden al género **Hombre** y **7** al género **Mujer**.

Rubén Vasconcelos Méndez fue el **político** que registró más tiempo y menciones en espacios noticiosos de radio con 23 minutos, 56 segundos y 9 menciones.

Mariuma Munira Vadillo Bravo fue la **política** que más tiempo registró en espacios noticiosos de radio con 2 minutos, 10 segundos; y **Saymi Pineda Velasco** la política que más menciones tuvo con un total de 2.

Durante este periodo se registró información de 35 actores políticos en espacios noticiosos de radio, de los cuales **29** son **Hombres**, y **6** son **Mujeres**.

*La información detallada de esta variable podrá consultarse en la tabla, misma que incluye actores políticos, porcentajes, tiempos y menciones.

Informe Semanal de Intercampaña de Concejales a los Ayuntamientos

Del 19 al 25 de marzo de 2018

INFORMACIÓN POR PARIDAD DE GÉNERO POR ACTORES POLÍTICOS

RADIO



PARIDAD DE GÉNERO	PORCENTAJE	TIEMPO	MENCIONES
Hombre	94.60%	01:47:02	72
Alberto Chávez López	2.36%	00:02:40	2
Ascencio Rolando Guerrero Sánchez	7.81%	00:08:50	2
Carlos Lavariega Gabriel	0.29%	00:00:20	1
Celestino Alonso Álvarez	0.15%	00:00:10	1
Darío Pacheco Venegas	0.84%	00:00:57	2
Feliciano Cruz Martínez	0.29%	00:00:20	1
Felipe Matus Guendulain	0.59%	00:00:40	1
Fernando Bautista Dávila	8.53%	00:09:39	5
Francisco García López	0.33%	00:00:22	2
Francisco Martínez Neri	0.93%	00:01:03	2
Giovanni González	0.29%	00:00:20	1
Javier Villacaña Jiménez	0.26%	00:00:17	1
Jerry Ramírez	0.37%	00:00:25	1
Joel Ángel Bravo Martínez	2.77%	00:03:08	1
Jorge Franco Vargas	0.93%	00:01:03	2
José Carlos Fuentes Ordaz	0.44%	00:00:30	1
Lorenzo Lavariega Arista	3.05%	00:03:27	3
Manuel Esteban de Esesarte Pesqueira	13.65%	00:15:27	7
Miguel Ángel Galán Salinas	0.80%	00:00:54	2
Miguel Moran Madrazo	0.32%	00:00:22	1
Oscar Albores Gaspar	0.37%	00:00:25	1
Oswaldo García Jarquín	4.65%	00:05:16	5
Raúl Castellanos Hernández	2.65%	00:03:00	1
Raymundo Carmona Laredo	0.36%	00:00:24	1
Rodolfo León Aragón	2.70%	00:03:03	7
Rubén Vasconcelos Méndez	21.15%	00:23:56	9
Samuel Gurrión	6.33%	00:07:10	6
Sergio Raciél Vale López	1.12%	00:01:16	1
Victor Cruz Vásquez	10.27%	00:11:37	2

Informe Semanal de Intercampaña de Concejales a los Ayuntamientos

Del 19 al 25 de marzo de 2018

INFORMACIÓN POR PARIDAD DE GÉNERO POR ACTORES POLÍTICOS

RADIO



PARIDAD DE GÉNERO	PORCENTAJE	TIEMPO	MENCIONES
Mujer	5.40%	00:06:06	7
Alejandra Cortázar Jiménez	0.57%	00:00:39	1
Laura Vignon Carreño	1.58%	00:01:47	1
Liliana Salinas Hernández	0.37%	00:00:25	1
Macrina Elizabeth Hernández Chagoya	0.34%	00:00:23	1
Mariuma Munira Vadillo Bravo	1.91%	00:02:10	1
Saymi Pineda Velasco	0.63%	00:00:42	2
TOTAL GENERAL	100%	01:53:09	79

Informe Semanal de Intercampaña de Concejales a los Ayuntamientos

Del 19 al 25 de marzo de 2018

INFORMACIÓN POR PARIDAD DE GÉNERO POR ACTORES POLÍTICOS

TELEVISIÓN



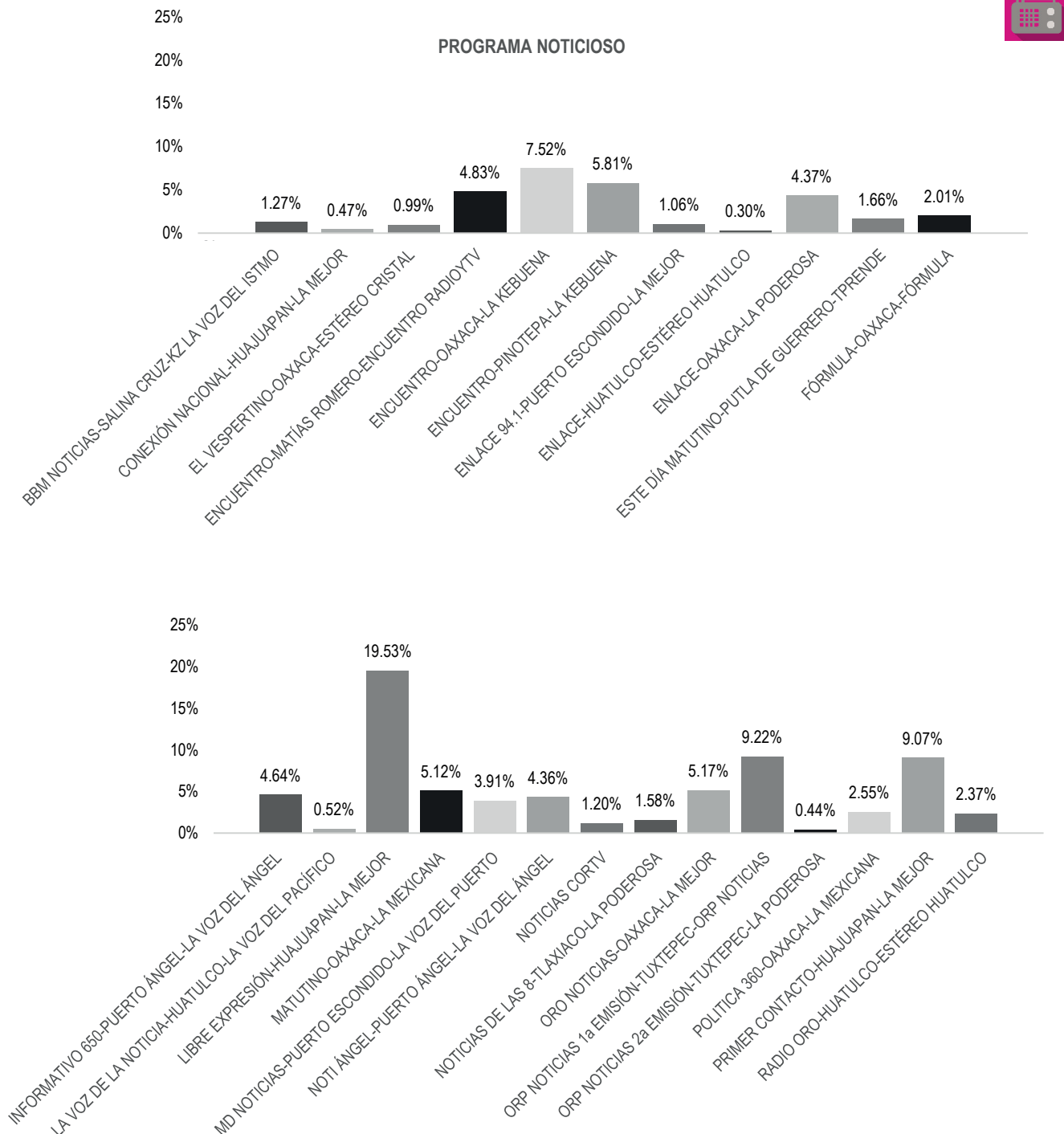
En este periodo no se registró tiempo ni menciones en programas noticiosos de televisión para actores políticos.

Informe Semanal de Intercampaña de Concejales a los Ayuntamientos

Del 19 al 25 de marzo de 2018

PROGRAMA NOTICIOSO POR PARTIDOS POLÍTICOS, COALICIONES Y CANDIDATURAS COMUNES O INDEPENDIENTES

RADIO



Informe Semanal de Intercampaña de Concejales a los Ayuntamientos

Del 19 al 25 de marzo de 2018

PROGRAMA NOTICIOSO POR PARTIDOS POLÍTICOS, COALICIONES Y CANDIDATURAS COMUNES O INDEPENDIENTES

RADIO



El tiempo total en espacios noticiosos de radio dedicado a partidos políticos coaliciones y candidaturas comunes o independientes fue de **2 horas, 7 minutos, 23 segundos** de los cuales los programas noticiosos con más tiempo fueron:

Libre Expresión (Huajuapán) con 24 minutos, 53 segundos; **ORP Noticias 1a Emisión** (Tuxtepec) con 11 minutos, 45 segundos; y **Primer Contacto** (Huajuapán) con 11 minutos, 33 segundos.

Se registraron un total de **84** menciones de las cuales los programas noticiosos que registraron más menciones fueron:

Primer Contacto (Huajuapán) con **13**; **Informativo 650** (Puerto Ángel) y **ORP Noticias 1a Emisión** (Tuxtepec) con 7 cada uno y **Encuentro** (Matías Romero) con 6.

Libre Expresión (Huajuapán) fue el programa noticioso de radio que más tiempo otorgó a un partido político registrando para el **PRI** 12 minutos, 45 segundos.

Primer Contacto (Huajuapán) fue el programa noticioso de radio que más menciones otorgó a un partido político, registrando 4 para el **PRI**.

*La información detallada de esta variable podrá consultarse en la tabla, misma que incluye partidos políticos, coaliciones y candidaturas comunes o independientes, porcentajes, tiempos y menciones.

Informe Semanal de Intercampaña de Concejales a los Ayuntamientos

Del 19 al 25 de marzo de 2018

PROGRAMA NOTICIOSO POR PARTIDOS POLÍTICOS, COALICIONES Y CANDIDATURAS COMUNES O INDEPENDIENTES

RADIO



PROGRAMA NOTICIOSO	PORCENTAJE	TIEMPO	MENCIONES
BBM NOTICIAS-SALINA CRUZ-KZ LA VOZ DEL ISTMO	1.27%	00:01:37	4
INDEPENDIENTES	0.25%	00:00:19	1
MORENA	1.02%	00:01:18	3
CONEXIÓN NACIONAL-HUAJUAPAN-LA MEJOR	0.47%	00:00:36	1
PT	0.47%	00:00:36	1
EL VESPERTINO-OAXACA-ESTÉREO CRISTAL	0.99%	00:01:16	1
PT	0.99%	00:01:16	1
ENCUENTRO-MATÍAS ROMERO-ENCUENTRO RADIOYTV	4.83%	00:06:09	6
MORENA	0.20%	00:00:15	1
PAN	0.20%	00:00:15	1
PANAL	0.20%	00:00:15	1
PRI	2.20%	00:02:48	2
PT	2.01%	00:02:34	1
ENCUENTRO-OAXACA-LA KEBUENA	7.52%	00:09:35	2
PT	7.52%	00:09:35	2
ENCUENTRO-PINOTEPA-LA KEBUENA	5.81%	00:07:24	5
COALICIÓN MORENA-PT-PES	2.53%	00:03:13	3
PRD	0.09%	00:00:07	1
PT	3.19%	00:04:04	1
ENLACE 94.1-PUERTO ESCONDIDO-LA MEJOR	1.06%	00:01:21	2
COALICIÓN PAN-PRD-MC	0.47%	00:00:36	1
PRD	0.59%	00:00:45	1
ENLACE-HUATULCO-ESTÉREO HUATULCO	0.30%	00:00:23	1
PT	0.30%	00:00:23	1
ENLACE-OAXACA-LA PODEROSA	4.37%	00:05:34	2
MORENA	1.62%	00:02:04	1
PT	2.75%	00:03:30	1
ESTE DÍA MATUTINO-PUTLA DE GUERRERO-TPRENDE	1.66%	00:02:07	3
PRD	0.82%	00:01:03	1
PRI	0.25%	00:00:19	1
PT	0.59%	00:00:45	1

Informe Semanal de Intercampaña de Concejales a los Ayuntamientos

Del 19 al 25 de marzo de 2018

PROGRAMA NOTICIOSO POR PARTIDOS POLÍTICOS, COALICIONES Y CANDIDATURAS COMUNES O INDEPENDIENTES

RADIO

PROGRAMA NOTICIOSO	PORCENTAJE	TIEMPO	MENTIONES
FÓRMULA-OAXACA-FÓRMULA	2.01%	00:02:34	3
PRD	1.48%	00:01:53	2
PRI	0.54%	00:00:41	1
INFORMATIVO 650-PUERTO ÁNGEL-LA VOZ DEL ÁNGEL	4.64%	00:05:55	7
COALICIÓN PVEM-PRI-PANAL	0.22%	00:00:17	1
PANAL	2.36%	00:03:00	1
PRD	1.03%	00:01:19	2
PSD	0.22%	00:00:17	1
PT	0.81%	00:01:02	2
LA VOZ DE LA NOTICIA-HUATULCO-LA VOZ DEL PACÍFICO	0.52%	00:00:40	1
PT	0.52%	00:00:40	1
LIBRE EXPRESIÓN-HUAJUAPAN-LA MEJOR	19.53%	00:24:53	5
MORENA	0.99%	00:01:16	1
PAN	8.53%	00:10:52	2
PRI	10.01%	00:12:45	2
MATUTINO-OAXACA-LA MEXICANA	5.12%	00:06:31	4
COALICIÓN MORENA-PT-PES	1.84%	00:02:21	1
MORENA	1.45%	00:01:51	1
PMR	1.19%	00:01:31	1
PRI	0.63%	00:00:48	1
MD NOTICIAS-PUERTO ESCONDIDO-LA VOZ DEL PUERTO	3.91%	00:04:59	2
MORENA	3.39%	00:04:19	1
PT	0.52%	00:00:40	1
NOTI ÁNGEL-PUERTO ÁNGEL-LA VOZ DEL ÁNGEL	4.36%	00:05:33	3
COALICIÓN PAN-PRD-MC	2.62%	00:03:20	1
PANAL	0.89%	00:01:08	1
PMR	0.85%	00:01:05	1
NOTICIAS CORTV	1.20%	00:01:32	2
PANAL	0.39%	00:00:30	1
PES	0.81%	00:01:02	1
NOTICIAS DE LAS 8-TLAXIACO-LA PODEROSA	1.58%	00:02:01	3



Informe Semanal de Intercampaña de Concejales a los Ayuntamientos

Del 19 al 25 de marzo de 2018

PROGRAMA NOTICIOSO POR PARTIDOS POLÍTICOS, COALICIONES Y CANDIDATURAS COMUNES O INDEPENDIENTES

RADIO



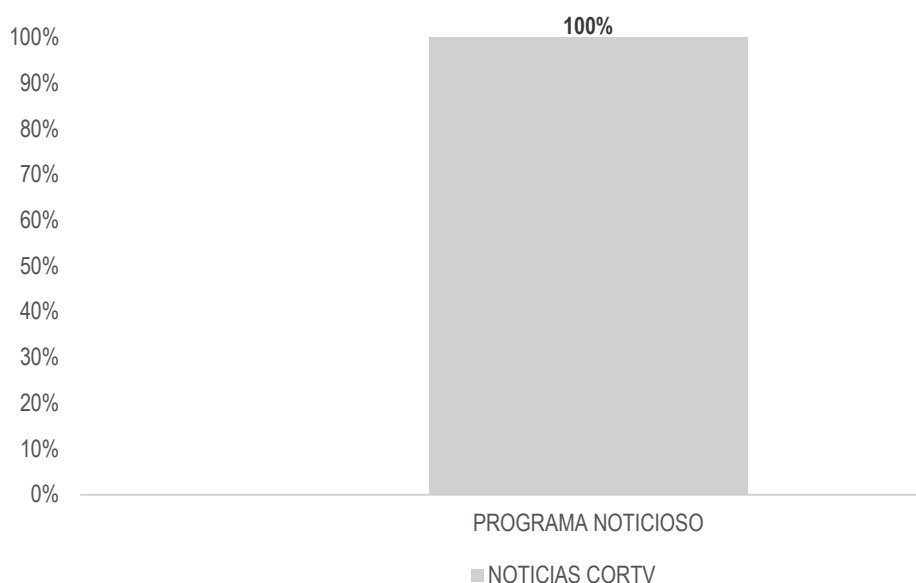
PROGRAMA NOTICIOSO	PORCENTAJE	TIEMPO	MENCIONES
COALICIÓN MORENA-PT-PES	0.17%	00:00:13	1
PRD	0.82%	00:01:03	1
PT	0.59%	00:00:45	1
ORO NOTICIAS-OAXACA-LA MEJOR	5.17%	00:06:35	4
PRD	4.58%	00:05:50	3
PT	0.59%	00:00:45	1
ORP NOTICIAS 1a EMISIÓN-TUXTEPEC-ORP NOTICIAS	9.22%	00:11:45	7
COALICIÓN MORENA-PT-PES	1.37%	00:01:45	1
COALICIÓN PAN-PRD-MC	3.85%	00:04:54	2
PANAL	1.00%	00:01:16	1
PES	1.00%	00:01:16	1
PRI	1.00%	00:01:16	1
PUP	1.00%	00:01:16	1
ORP NOTICIAS 2a EMISIÓN-TUXTEPEC-LA PODEROSA	0.44%	00:00:34	1
COALICIÓN PAN-PRD-MC	0.44%	00:00:34	1
POLITICA 360-OAXACA-LA MEXICANA	2.55%	00:03:15	1
PES	2.55%	00:03:15	1
PRIMER CONTACTO-HUAJUAPAN-LA MEJOR	9.07%	00:11:33	13
MORENA	2.09%	00:02:40	1
PAN	1.27%	00:01:37	3
PRD	1.65%	00:02:06	2
PRI	2.36%	00:03:00	4
PT	0.56%	00:00:43	1
PVEM	1.14%	00:01:27	2
RADIO ORO-HUATULCO-ESTÉREO HUATULCO	2.37%	00:03:01	1
PRD	2.37%	00:03:01	1
TOTAL GENERAL	100%	02:07:23	84

Informe Semanal de Intercampaña de Concejales a los Ayuntamientos

Del 19 al 25 de marzo de 2018

PROGRAMA NOTICIOSO POR PARTIDOS POLÍTICOS, COALICIONES Y CANDIDATURAS COMUNES O INDEPENDIENTES.

TELEVISIÓN



El tiempo total en espacios noticiosos de televisión dedicado a partidos políticos coaliciones y candidaturas comunes o independientes fue de **7 minutos, 37 segundos**, el cual corresponde en su totalidad al programa **Noticias CORTV**.

Se registraron un total de **6** menciones, todas en el programa **Noticias CORTV**.

Noticias CORTV fue el único programa noticiosos de televisión que otorgó tiempo y menciones a partidos políticos y coaliciones, siendo el **PES** el que registró el mayor tiempo con 5 minutos, 11 segundos.

El **PMR** fue el partido político que tuvo mayor número de menciones con un total de 2.

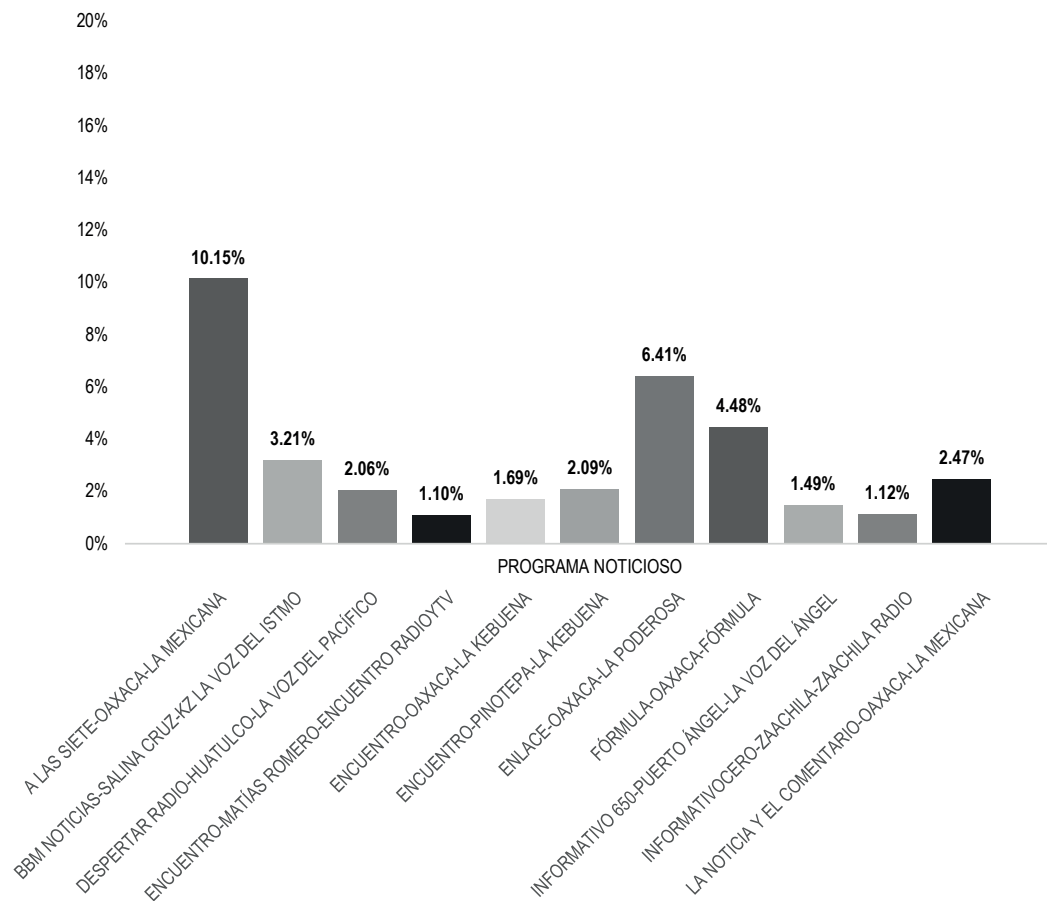
PROGRAMA NOTICIOSO	PORCENTAJE	TIEMPO	MENCIONES
NOTICIAS CORTV	100%	00:07:37	6
PANAL	6.56%	00:00:30	1
PES	68.05%	00:05:11	3
PMR	25.38%	00:01:56	2
TOTAL GENERAL	100%	00:07:37	6

Informe Semanal de Intercampaña de Concejales a los Ayuntamientos

Del 19 al 25 de marzo de 2018

PROGRAMA NOTICIOSO POR ACTORES POLÍTICOS

RADIO

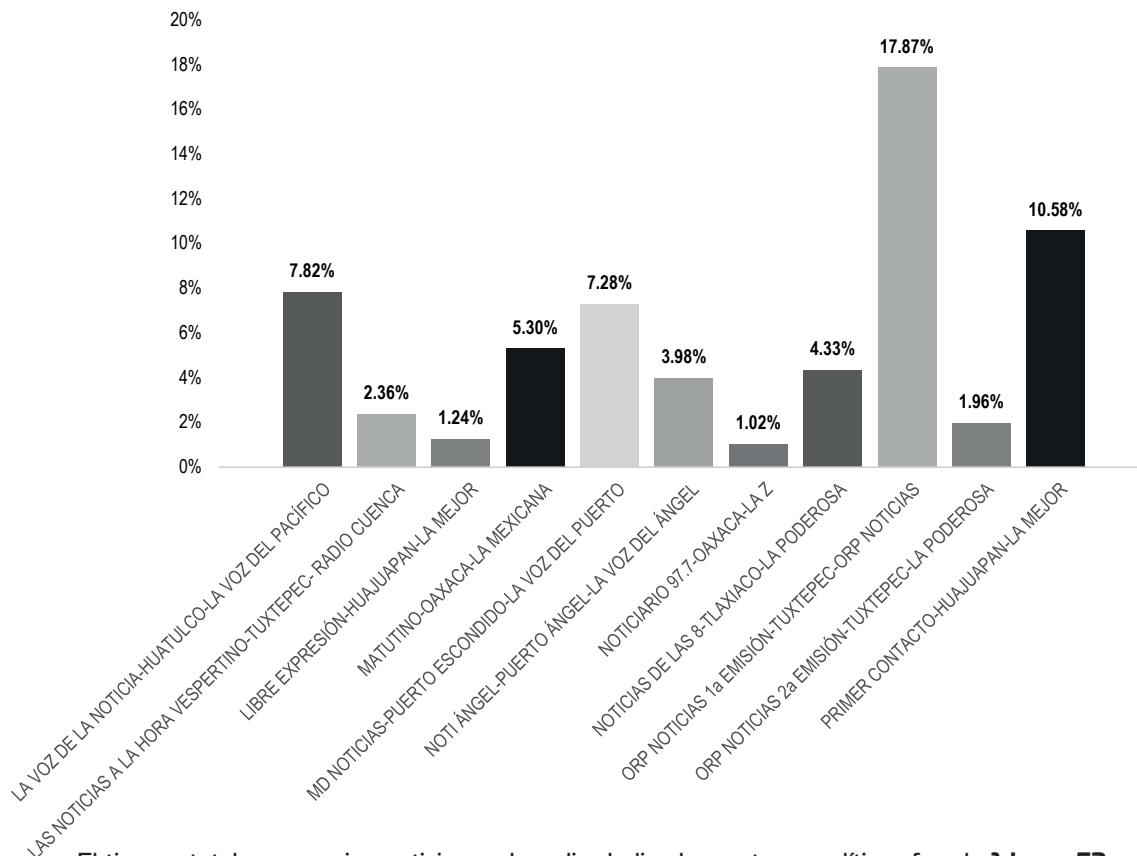


Informe Semanal de Intercampaña de Concejales a los Ayuntamientos

Del 19 al 25 de marzo de 2018

PROGRAMA NOTICIOSO POR ACTORES POLÍTICOS

RADIO



El tiempo total en espacios noticiosos de radio dedicado a actores políticos fue de **1 hora, 53 minutos, 9 segundos**, de los cuales los programas noticiosos que registraron más tiempo fueron:

ORP Noticias 1a Emisión (Tuxtepec) con 20 minutos, 13 segundos; **Primer Contacto** (Huajuapán) con 11 minutos, 58 segundos; y **A las Siete** (Oaxaca) con 11 minutos, 29 segundos.

Se registró un total de **79** menciones, de las cuales los programas noticiosos que registraron más fueron:

A las Siete (Oaxaca) con 12; **BBM Noticias** (Salina Cruz) y **La Voz de la Noticia** (Huatulco) con 9 cada uno; y **Noticias de las 8** (Tlaxiaco) con 6.

ORP Noticias 1a Emisión (Tuxtepec) fue el programa noticioso de radio que más tiempo otorgó a **Rubén Vasconcelos Méndez**, con 12 minutos, 47 segundos.

BBM Noticias (Salina Cruz) fue el programa noticioso de radio que más menciones otorgó a **Rodolfo León Aragón**, con un total de 7.

*La información detallada de esta variable podrá consultarse en la tabla, misma que incluye actores políticos, porcentajes, tiempos y menciones.

Informe Semanal de Intercampaña de Concejales a los Ayuntamientos

Del 19 al 25 de marzo de 2018

POR PROGRAMA NOTICIOSO POR ACTORES POLÍTICOS

RADIO



PROGRAMA NOTICIOSO	PORCENTAJE	TIEMPO	MENCIONES
A LAS SIETE-OAXACA-LA MEXICANA	10.15%	00:11:29	12
Francisco Martínez Neri	0.93%	00:01:03	2
Jorge Franco Vargas	0.93%	00:01:03	2
Laura Vignon Carreño	1.58%	00:01:47	1
Manuel Esteban de Esarte Pesqueira	2.21%	00:02:30	2
Oswaldo García Jarquín	0.93%	00:01:03	2
Raúl Castellanos Hernández	2.65%	00:03:00	1
Samuel Gurrión	0.93%	00:01:03	2
BBM NOTICIAS-SALINA CRUZ-KZ LA VOZ DEL ISTMO	3.21%	00:03:38	9
Francisco García López	0.07%	00:00:05	1
José Carlos Fuentes Ordaz	0.44%	00:00:30	1
Rodolfo León Aragón	2.70%	00:03:03	7
DESPERTAR RADIO-HUATULCO-LA VOZ DEL PACÍFICO	2.06%	00:02:20	1
Lorenzo Lavariega Arista	2.06%	00:02:20	1
ENCUENTRO-MATÍAS ROMERO-ENCUENTRO RADIOYTV	1.10%	00:01:15	3
Jerry Ramírez	0.37%	00:00:25	1
Liliana Salinas Hernández	0.37%	00:00:25	1
Oscar Albores Gaspar	0.37%	00:00:25	1
ENCUENTRO-OAXACA-LA KEBUENA	1.69%	00:01:55	1
Rubén Vasconcelos Méndez	1.69%	00:01:55	1
ENCUENTRO-PINOTEPA-LA KEBUENA	2.09%	00:02:22	1
Rubén Vasconcelos Méndez	2.09%	00:02:22	1
ENLACE-OAXACA-LA PODEROSA	6.41%	00:07:15	2
Manuel Esteban de Esarte Pesqueira	3.54%	00:04:00	1
Samuel Gurrión	2.87%	00:03:15	1
FÓRMULA-OAXACA-FÓRMULA	4.48%	00:05:04	4
Manuel Esteban de Esarte Pesqueira	1.12%	00:01:16	1
Oswaldo García Jarquín	1.12%	00:01:16	1
Rubén Vasconcelos Méndez	1.12%	00:01:16	1
Samuel Gurrión	1.12%	00:01:16	1
INFORMATIVO 650-PUERTO ÁNGEL-LA VOZ DEL ÁNGEL	1.49%	00:01:41	2

Informe Semanal de Intercampaña de Concejales a los Ayuntamientos

Del 19 al 25 de marzo de 2018

POR PROGRAMA NOTICIOSO POR ACTORES POLÍTICOS

RADIO



PROGRAMA NOTICIOSO	PORCENTAJE	TIEMPO	MENCIONES
Lorenzo Lavariega Arista	0.69%	00:00:47	1
Rubén Vasconcelos Méndez	0.80%	00:00:54	1
INFORMATIVO CERO-ZAACHILA-ZAACHILA RADIO	1.12%	00:01:16	1
Sergio Raciél Vale López	1.12%	00:01:16	1
LA NOTICIA Y EL COMENTARIO-OAXACA-LA MEXICANA	2.47%	00:02:48	2
Manuel Esteban de Esarte Pesqueira	0.56%	00:00:38	1
Mariuma Munira Vadillo Bravo	1.91%	00:02:10	1
LA VOZ DE LA NOTICIA-HUATULCO-LA VOZ DEL PACÍFICO	7.82%	00:08:51	9
Carlos Lavariega Gabriel	0.29%	00:00:20	1
Darío Pacheco Venegas	0.84%	00:00:57	2
Giovanni González	0.29%	00:00:20	1
Lorenzo Lavariega Arista	0.29%	00:00:20	1
Miguel Ángel Galán Salinas	0.80%	00:00:54	2
Saymi Pineda Velasco	0.27%	00:00:18	1
Victor Cruz Vásquez	5.04%	00:05:42	1
LAS NOTICIAS A LA HORA VESPERTINO-TUXTEPEC-RADIO CUENCA	2.36%	00:02:40	2
Alberto Chávez López	2.36%	00:02:40	2
LIBRE EXPRESIÓN-HUAJUAPAN-LA MEJOR	1.24%	00:01:24	3
Alejandra Cortázar Jiménez	0.57%	00:00:39	1
Macrina Elizabeth Hernández Chagoya	0.34%	00:00:23	1
Miguel Moran Madrazo	0.32%	00:00:22	1
MATUTINO-OAXACA-LA MEXICANA	5.30%	00:06:00	1
Manuel Esteban de Esarte Pesqueira	5.30%	00:06:00	1
MD NOTICIAS-PUERTO ESCONDIDO-LA VOZ DEL PUERTO	7.28%	00:08:14	4
Raymundo Carmona Laredo	0.36%	00:00:24	1
Samuel Gurrión	1.33%	00:01:30	1
Saymi Pineda Velasco	0.36%	00:00:24	1
Victor Cruz Vásquez	5.23%	00:05:55	1
NOTI ÁNGEL-PUERTO ÁNGEL-LA VOZ DEL ÁNGEL	3.98%	00:04:30	4
Feliciano Cruz Martínez	0.29%	00:00:20	1

Informe Semanal de Intercampaña de Concejales a los Ayuntamientos

Del 19 al 25 de marzo de 2018

POR PROGRAMA NOTICIOSO POR ACTORES POLÍTICOS

RADIO



PROGRAMA NOTICIOSO	PORCENTAJE	TIEMPO	MENCIONES
Felipe Matus Guendulain	0.59%	00:00:40	1
Oswaldo García Jarquín	1.18%	00:01:20	1
Rubén Vasconcelos Méndez	1.91%	00:02:10	1
NOTICIARIO 97.7-OAXACA-LA Z	1.02%	00:01:09	2
Manuel Esteban de Esarte Pesqueira	0.93%	00:01:03	1
Samuel Gurrión	0.09%	00:00:06	1
NOTICIAS DE LAS 8-TLAXIACO-LA PODEROSA	4.33%	00:04:54	6
Celestino Alonso Álvarez	0.15%	00:00:10	1
Francisco García López	0.26%	00:00:17	1
Javier Villacaña Jiménez	0.26%	00:00:17	1
Oswaldo García Jarquín	1.43%	00:01:37	1
Rubén Vasconcelos Méndez	2.24%	00:02:32	2
ORP NOTICIAS 1a EMISIÓN-TUXTEPEC-ORP NOTICIAS	17.87%	00:20:13	5
Fernando Bautista Dávila	6.57%	00:07:26	3
Rubén Vasconcelos Méndez	11.30%	00:12:47	2
ORP NOTICIAS 2a EMISIÓN-TUXTEPEC-LA PODEROSA	1.96%	00:02:13	2
Fernando Bautista Dávila	1.96%	00:02:13	2
PRIMER CONTACTO-HUAJUAPAN-LA MEJOR	10.58%	00:11:58	3
Ascencio Rolando Guerrero Sánchez	7.81%	00:08:50	2
Joel Ángel Bravo Martínez	2.77%	00:03:08	1
TOTAL GENERAL	100%	01:53:09	79

Informe Semanal de Intercampaña de Concejales a los Ayuntamientos

Del 19 al 25 de marzo de 2018

PROGRAMA NOTICIOSO POR ACTORES POLÍTICOS

TELEVISIÓN

En este periodo no se registró tiempo ni menciones en programas noticiosos de televisión para actores políticos.



Informe Semanal de Intercampaña de Concejales a los Ayuntamientos

Del 19 al 25 de marzo de 2018

REGISTRO DE ENCUESTAS O SONDEOS DE OPINIÓN



En este periodo no se registró ninguna encuesta o sondeo en relación a las precandidatas y precandidatos a Concejales a los Ayuntamientos.

Informe Semanal de Intercampaña de Concejales a los Ayuntamientos

Del 19 al 25 de marzo de 2018

ESTACIONES DE RADIO Y DE TELEVISIÓN DEL CATÁLOGO DEL INE OBJETO DE MONITOREO

ANEXOS

SIGLAS	FRECUENCIA / CANAL	CANAL VIRTUAL	NOMBRE DE LA ESTACIÓN	TIPO DE EMISORA
XHPIXT-FM	98.9 Mhz.			FM
XHPNOC-FM	96.5 Mhz.			FM
XHÑUC-FM	88.1 Mhz.			FM
XHEJU-FM	95.3 Mhz.			FM
XHCA-FM	103.9 Mhz.		Azul Estéreo	FM
XEPX-AM XHEPX-FM	650 Khz. 99.9 Mhz.		Radio Fórmula	Migración AM-FM
XEGLO-AM	780 Khz.		La Voz de la Sierra de Juárez	AM
XHGJO-FM	88.3 Mhz.			FM
XHOU-FM	105.3 Mhz.		Sensación Estéreo	FM
XHPHUA-FM	100.1 Mhz.			FM
XHPLEO-FM	88.5 Mhz.			FM
XHAH-FM	90.1 Mhz.		Ke Buena	FM
XHTEKA-FM	91.7 Mhz.		Radio TK	FM
XHCORO-FM	98.7 Mhz.		Ke Buena	FM
XEYG-AM XHYG-FM	660 Khz. 90.5 Mhz.		La Consentida	Migración AM-FM
XHMRO-FM	104.7 Mhz.			FM
XHTFM-FM	107.9 Mhz.		Radio Nandia	FM
XHDCA-FM	100.5 Mhz.			FM
XHOJF-FM	92.1 Mhz.		S/D	FM
XEOAEP-AM	710 Khz.			AM
XHNR-FM	98.5 Mhz.		Exa FM	FM
XHOCA-FM	89.7 Mhz.		La Grande de Oaxaca	FM
XHOQ-FM	100.1 Mhz.		La Súper Q	FM
XHAX-FM	93.7 Mhz.		XEAX	FM
XHCE-FM	95.7 Mhz.		Radio Hit, Ke Buena	FM
XEIU-AM XHIU-FM	990 Khz. 105.7 Mhz.		Stereo Crystal	Combo
XEOA-AM XHEOA-FM	570 Khz. 94.9 Mhz.		OA Radio Mexicana	Migración AM-FM
XHYN-FM	102.9 Mhz.		Dimensión 8-20	FM
XHZB-FM	101.7 Mhz.		Radio Oro la Tremenda	FM
XEACC-AM XHACC-FM	870 Khz. 93.3 Mhz.		Radio Fórmula	Migración AM-FM
XHEDO-FM	94.1 Mhz.		Estéreo Esmeralda	FM

XEPOR-AM	740 Khz.	La Explosiva	Migración AM-FM
XHPOR-FM	98.7 Mhz.		
XEHL-AM	550 Khz.	Los 40 principales	Combo
XHHLL-FM	97.1 Mhz.		
XHSCO-FM	96.3 Mhz.	Estéreo Istmo	FM
XHIKE-FM	89.1 Mhz.		FM
XHPCRU-FM	94.5 Mhz.		FM
XHPSAL-FM	95.3 Mhz.		FM
XHRCV-FM	107.9 Mhz.	Radio Candela	FM
XHUH-FM	96.9 Mhz.	La Consentida	FM
XHXP-FM	106.5 Mhz.	La Súper Buena	FM
XHTXP-FM	89.9 Mhz.		FM
XHPSJB-FM	92.3 Mhz.		FM
XHPSEB-FM	104.9 Mhz.		FM
XEOJN-AM	950 Khz.	La Voz de Chinantla	AM
XHSPP-FM	102.3 Mhz.	Radical 102.3	FM
XHVMT-FM	106.9 Mhz.		FM
XHPTEC-FM	99.1 Mhz.		FM
XHRPO-FM	97.7 Mhz.	La Ley 710	FM
XEKC-AM	1460 Khz.	Stereo Éxitos	Combo
XHKC-FM	100.9 Mhz.		
XHTLX-FM	100.5 Mhz.	La Poderosa	FM
XHTRO-FM	94.1 Mhz.		FM
XHUAT-FM	103.1 Mhz.	Éstereo Huatulco	FM
XHHDH-FM	106.3 Mhz.		FM
XHJP-FM	107.9 Mhz.	MIXE	FM
XEJAM-AM	1260 Khz.	La Voz de la Costa Chica	AM
XHJUX-FM	94.7 Mhz.		FM
XHPNX-FM	98.1 Mhz.	Radio Costa	FM
XHKZ-FM	98.1 Mhz.	KZ La Voz del Istmo	FM
XETLA-AM	930 Khz.	La Voz de la Mixteca	AM
XHZAA-FM	96.3 Mhz.	La Voz del Pueblo que despierta y se levanta	FM
XHTUT-FM	106.1 Mhz.		FM
XHPVTS-FM	98.5 Mhz.		FM
XHPVTP-FM	92.7 Mhz.		FM
XHCHT-FM	90.1 Mhz.	Oaxaca Radio	Retransmite
XHHPL-FM	91.9 Mhz.	Oaxaca Radio	Retransmite

XHUUAU-FM	97.3 Mhz.		Oaxaca Radio	Retransmite
XHLAB-FM	100.9 Mhz.		Oaxaca Radio	Retransmite
XHMAJ-FM	100.9 Mhz.		Oaxaca Radio	Retransmite
XHMPD-FM	90.9 Mhz.		Oaxaca Radio	Retransmite
XHCMA-FM	91.5 Mhz.		Oaxaca Radio	Retransmite
XHOAX-FM	96.9 Mhz.		Oaxaca Radio	FM
XHPLH-FM	91.7 Mhz.		Oaxaca Radio	Retransmite
XHPES-FM	105.9 Mhz.		Oaxaca Radio	Retransmite
XHPUV-FM	92.1 Mhz.		Oaxaca Radio	Retransmite
XHSLC-FM	92.9 Mhz.		Oaxaca Radio	Retransmite
XHSFJ-FM	103.9 Mhz.		Oaxaca Radio	Retransmite
XHJBC-FM	89.3 Mhz.		Oaxaca Radio	Retransmite
XHSBC-FM	88.9 Mhz.		Oaxaca Radio	Retransmite
XHJBT-FM	102.7 Mhz.		Oaxaca Radio	Retransmite
XHSJB-FM	95.3 Mhz.		Oaxaca Radio	Retransmite
XHSPH-FM	96.7 Mhz.		Oaxaca Radio	Retransmite
XHPED-FM	107.9 Mhz.		Oaxaca Radio	Retransmite
XHSAJ-FM	99.3 Mhz.		Oaxaca Radio	Retransmite
XHSMJ-FM	89.7 Mhz.		Oaxaca Radio	Retransmite
XHSMT-FM	99.5 Mhz.		Oaxaca Radio	Retransmite
XHSTH-FM	94.5 Mhz.		Oaxaca Radio	Retransmite
XHSTC-FM	107.5 Mhz.		Oaxaca Radio	Retransmite
XHSJO-FM	101.1 Mhz.		Oaxaca Radio	Retransmite
XHSPN-FM	97.3 Mhz.		Oaxaca Radio	Retransmite
XHCRR-FM	92.9 Mhz.		Oaxaca Radio	Retransmite
XHTFO-FM	94.3 Mhz.		Oaxaca Radio	Retransmite
XHPEP-FM	104.1 Mhz.		Oaxaca Radio	Retransmite
XHTLJ-FM	88.9 Mhz.		Oaxaca Radio	Retransmite
XHVTM-FM	102.5 Mhz.		Oaxaca Radio	Retransmite
XHVSE-FM	93.3 Mhz.		Oaxaca Radio	Retransmite
XHRIG-FM	107.9 Mhz.		Oaxaca Radio	Retransmite
XHBO-TDT	32	4.1	Tele Tres	TDT
XHAPF-TDT	21	9.1	CORTV	TDT Retransmite
XHCPO-TDT	23	9.1	CORTV	TDT Retransmite
XHCRP-TDT	22	9.1	CORTV	TDT Retransmite
XHUJZ-TDT	22	9.1	CORTV	TDT Retransmite
XHAOX-TDT	36	9.1	CORTV	TDT
XHSGX-TDT	28	9.1	CORTV	TDT Retransmite

XHJBT-TDT	20	9.1	CORTV	TDT Retransmite
XHSDP-TDT	22	9.1	CORTV	TDT Retransmite
XHSPT-TDT	22	9.1	CORTV	TDT Retransmite
XHSCJ-TDT	27	9.1	CORTV	TDT Retransmite
XHSMI-TDT	23	9.1	CORTV	TDT Retransmite
XHSXL-TDT	22	9.1	CORTV	TDT Retransmite
XHPOX-TDT	40	9.1	CORTV	TDT Retransmite
XHNEA-TDT	22	9.1	CORTV	TDT Retransmite
XHTLO-TDT	21	9.1	CORTV	TDT Retransmite
XHJZA-TDT	41	9.1	CORTV	TDT Retransmite
XHHLO-TDT	31	2.1	Las Estrellas	TDT Retransmite
XHMIO-TDT	39	2.1	Las Estrellas	TDT Retransmite
XHBN-TDT	29 (+)	2.1	Las Estrellas	TDT
XHPAO-TDT	21	2.1	Las Estrellas	TDT Retransmite
XHPNO-TDT	32	2.1	Las Estrellas	TDT Retransmite
XHPIX-TDT	34	5.1	Canal 5	TDT Retransmite
XHIH-TDT	35	5.1	Canal 5	TDT Retransmite
XHHHN-TDT	39	5.1	Canal 5	TDT
XHPAT-TDT	38	2.1	Las Estrellas	TDT
XHPAT-TDT	38.2	5.1	Canal 5	Multiprogramación
XHPET-TDT	31	2.1	Las Estrellas	TDT
XHPET-TDT	31.2	5.1	Canal 5	Multiprogramación
XHOXO-TDT	34	5.1	Canal 5	TDT
XHOXO-TDT	34.2	5.2	TV3 PUEBLA	Multiprogramación
XHHDL-TDT	31	7.1	Azteca 7	TDT
XHJP-TDT	23	7.1	Azteca 7	TDT Retransmite

XHOXX-TDT	27	1.1	Azteca 13	TDT
XHSMT-TDT	48	7.1	Azteca 7	TDT
XHSMT-TDT	48.2	1.1	Azteca 13	Multiprogramación
XHPCE-TDT	33	1.1	Azteca 13	TDT
XHPCE-TDT	33.2	1.2	Azteca 7	Multiprogramación
XHDG-TDT	26	7.1	Azteca 7	TDT
XHDG-TDT	26.2	7.2	A+	Multiprogramación
XHINC-TDT	24	1.1	Azteca 13	TDT
XHINC-TDT	24.2	7.1	Azteca 7	Multiprogramación
XHJN-TDT	33	1.1	Azteca 13	TDT
XHJN-TDT	33.2	1.2	Proyecto 40	Multiprogramación
XHIG-TDT	25	1.1	Azteca 13	TDT
XHIG-TDT	25.2	1.2	Proyecto 40	Multiprogramación
XHSCO-TDT	46	1.1	Azteca 13	TDT
XHSCO-TDT	46.2	1.2	Proyecto 40	Multiprogramación
XHPSO-TDT	30	7.1	Azteca 7	TDT
XHPSO-TDT	30.2	7.2	A+	Multiprogramación
XHOPOA-TDT	35	14.1	Una Voz con Todos	TDT
XHOPOA-TDT	35.2	11.1	Once TV	Multiprogramación
XHOPOA-TDT	35.3	22.1	Canal 22	Multiprogramación
XHOPOA-TDT	35.4		Ingenio TV	Multiprogramación
XHOPOA-TDT	35.5	20.1	TV UNAM	Multiprogramación
XHPBMR-TDT	13			TDT
XHCTOX-TDT	16	3.1	Imagen TV	TDT
XHCTOX-TDT	16.2	3.4	Excélsior TV	Multiprogramación

Informe Semanal de Intercampaña de Concejales a los Ayuntamientos

Del 19 al 25 de marzo de 2018

BASE DE DATOS CD
