



INSTITUTO
ESTATAL ELECTORAL
y de Participación Ciudadana de Oaxaca.

INFORME SEMANAL

Monitoreo general de espacios noticiosos en
radio y televisión para los cargos de

CONCEJALES A LOS AYUNTAMIENTOS

- **PERIODO DE INTERCAMPAÑA**

Del 12 al 18 de marzo de 2018

- **PROCESO ELECTORAL ORDINARIO**

2017-2018



INFORME SEMANAL

Que presenta la empresa MASS Comunicación al Instituto Estatal Electoral y de Participación Ciudadana de Oaxaca en materia de **Monitoreo General de Espacios Noticiosos en Radio y Televisión para la fase de Intercampaña para los cargos de Concejales a los Ayuntamientos**, durante el Proceso Electoral Ordinario 2017-2018. Periodo del 12 al 18 de marzo de 2018.

El presente informe corresponde al análisis de las estaciones de radio y canales de televisión que se ubican en el Estado de Oaxaca.

monitoreoelectoral.com.mx

ÍNDICE

BALANCE GENERAL	6
Tiempo total en espacios noticiosos por partidos políticos, coaliciones, candidaturas comunes o independientes y por actores políticos. <i>Radio y Televisión</i>	8
Espacios noticiosos partidos políticos, coaliciones y candidaturas comunes o Candidaturas Independientes <i>Radio y Televisión</i>	9
Espacios noticiosos actores políticos. <i>Radio y Televisión</i>	10
Tiempo por partidos políticos, coaliciones y candidaturas comunes o independientes. <i>Radio</i>	11
Tiempo por partidos políticos, coaliciones y candidaturas comunes o independientes. <i>Televisión</i>	13
Tiempo por actores políticos. <i>Radio</i>	14
Tiempo por actores políticos. <i>Televisión</i>	17
ANÁLISIS POR VARIABLES	18
Género periodístico por Partidos políticos, coaliciones y candidaturas comunes o independientes. <i>Radio</i>	19
Género periodístico por Partidos políticos, coaliciones y candidaturas comunes o independientes. <i>Televisión</i>	22
Género periodístico por Actores políticos. <i>Radio</i>	23
Género periodístico por Actores políticos. <i>Televisión</i>	26
Valoración de la información por Partidos políticos, coaliciones y candidaturas comunes o independientes. <i>Radio</i>	27
Valoración de la información por Partidos políticos, coaliciones y candidaturas comunes o independientes. <i>Televisión</i>	30
Valoración de la información por Actores políticos. <i>Radio</i>	31

Valoración de la información por Actores políticos. <i>Televisión</i>	34
Recursos técnicos por Partidos políticos, coaliciones y candidaturas comunes o independientes. <i>Radio</i>	35
Recursos técnicos por Partidos políticos, coaliciones y candidaturas comunes o independientes. <i>Televisión</i>	38
Recursos técnicos por Actores políticos. <i>Radio</i>	40
Recursos técnicos por Actores políticos. <i>Televisión</i>	43
Importancia de las noticias. Jerarquización por Partidos políticos, coaliciones y candidaturas comunes o independientes. <i>Radio</i>	44
Importancia de las noticias. Jerarquización por Partidos políticos, coaliciones y candidaturas comunes o independientes. <i>Televisión</i>	47
Importancia de las noticias. Jerarquización por actores políticos. <i>Radio</i>	48
Importancia de las noticias. Jerarquización por actores políticos. <i>Televisión</i>	51
Importancia de las noticias. Segmento de tiempo por Partidos políticos, coaliciones y candidaturas comunes o independientes. <i>Radio</i>	52
Importancia de las noticias. Segmento de tiempo por Partidos políticos, coaliciones y candidaturas comunes o independientes. <i>Televisión</i>	55
Importancia de las noticias. Segmento de tiempo en que aparecen por Actores políticos. <i>Radio</i>	56
Importancia de las noticias. Segmento de tiempo en que aparecen por Actores políticos. <i>Televisión</i>	59
Información por Paridad de Género por Actores Políticos. <i>Radio</i>	60
Información por Paridad de Género por Actores Políticos. <i>Televisión</i>	62
Programa Noticioso por Partidos Políticos, Coaliciones y Candidaturas Comunes o independientes. <i>Radio</i>	63
Programa Noticioso por Partidos Políticos, Coaliciones y Candidaturas Comunes o independientes. <i>Televisión</i>	69
Programa Noticioso por Actores Políticos. <i>Radio</i>	70
Programa Noticioso por Actores Políticos. <i>Televisión</i>	75
Registro de encuestas o sondeos de opinión	76
ANEXOS Estaciones de Radio y de Televisión del Catálogo del INE objeto del monitoreo	77
Base de datos CD	83

ANÁLISIS GENERAL

BALANCE GENERAL

El presente informe corresponde al monitoreo semanal del periodo de Intercampaña para los cargos a **Concejales a los Ayuntamientos** en espacios noticiosos de radio y televisión que se difunden en el estado de Oaxaca, durante el Proceso Electoral Ordinario (PEO) 2017-2018, que comprende el periodo del 12 al 18 de marzo de 2018.

Se revisaron y analizaron durante este periodo un total de 540 horas, 20 minutos de radio y televisión en todo el estado.

El **tiempo total** de espacios noticiosos de **radio y televisión** dedicado a partidos políticos, coaliciones, candidaturas comunes o candidaturas independientes y actores políticos fue de **6 horas, 27 minutos, 40 segundos** y un total de **211** menciones.

El **PRD** fue el partido político que más tiempo y menciones registró en espacios noticiosos de **radio** con 1 hora, 34 minutos, 17 segundos y 29 menciones.

El **PT** fue el partido político que registró el mayor tiempo en espacios noticiosos de **televisión**, con 3 minutos, 20 segundos.

La coalición **MORENA-PT-PES “Juntos Haremos Historia”** fue quien registró más menciones en espacios noticiosos de **televisión**, con 2.

Fernando Bautista Dávila fue el actor político y el hombre que registró más tiempo y menciones en espacios noticiosos de **radio** con 49 minutos, 37 segundos; y 16 menciones.

En este periodo **no se registró** tiempo ni menciones en programas noticiosos de **televisión** para actores políticos.

En materia de paridad de género este periodo se registró información de **27 actores políticos** en espacios noticiosos de **radio**, de los cuales **23** son **Hombres** y **4** **Mujeres**.

Victoria Espíndola López fue la política que más tiempo registró en espacios noticiosos de **radio** con 6 minutos, 8 segundos; y **Saymi Pineda Velasco** la que más menciones tuvo con un total de 4.

MD Noticias (Puerto Ángel) fue el programa noticioso de **radio** que **más tiempo** otorgó a un partido político siendo al **PRD** con 35 minutos, 29 segundos.

Informativo 650 (Puerto Ángel) y **Primer Contacto** (Huajuapán) fueron los programas noticiosos de **radio** que más menciones otorgaron a un partido político registrando 4 para el **PT** y 4 para el **PAN** respectivamente.

Noticias CORTV fue el único programa noticiosos de televisión que otorgó tiempo y menciones a partidos políticos, siendo el **PT** el que registró el mayor tiempo con 3 minutos, 20 segundos; y la coalición **MORENA-PT-PES “Juntos Haremos Historia”** quien tuvo mayor número de menciones con un total de 2.

BALANCE GENERAL

Las Noticias a la Hora (Tuxtepec) fue el programa noticioso de **radio** que más tiempo otorgó a un actor político, siendo a **Fernando Bautista Dávila** con 23 minutos, 54 segundos.

BBM Noticias (Salina Cruz) fue el programa noticioso de **radio** que más menciones otorgó a un actor político siendo a **Rodolfo León Aragón** con un total de 9.

El **PRD** fue el partido político que registró más tiempo y piezas de monitoreo en **radio** en el género periodístico **Nota Informativa** con 1 hora, 4 minutos, 50 segundos y 19 piezas.

El **PT** fue el partido político que registró más tiempo en **televisión** en el género periodístico **Entrevista** con 3 minutos, 20 segundos; y la coalición **MORENA-PT-PES “Juntos Haremos Historia”** la que registró más piezas de monitoreo con un total de 2 piezas el género periodístico **Nota Informativa**.

Fernando Bautista Dávila fue el actor político que registró más tiempo y piezas de monitoreo en radio en el género periodístico **Entrevista** con 28 minutos, 6 segundos; y 9 piezas en el género periodístico **Nota Informativa**.

El **PRD** fue el partido político que registró más tiempo y menciones en espacios noticiosos de radio en la valoración de la información **Negativa** con 55 minutos, 23 segundos y 17 menciones.

El **PT** fue el partido político que registró más tiempo y menciones en programas noticiosos de **televisión**, en la valoración de la información **Positiva** con 5 minutos, 30 segundos; y la coalición **MORENA-PT-PES “Juntos Haremos Historia”** fue quien registró en mayor número de menciones en esta valoración, con 2.

Fernando Bautista Dávila fue el actor político que registró más tiempo y menciones en espacios noticiosos de radio en la valoración de la información **Negativa**, con 32 minutos, 40 segundos; y 9 menciones en la valoración de la información **Neutra**.

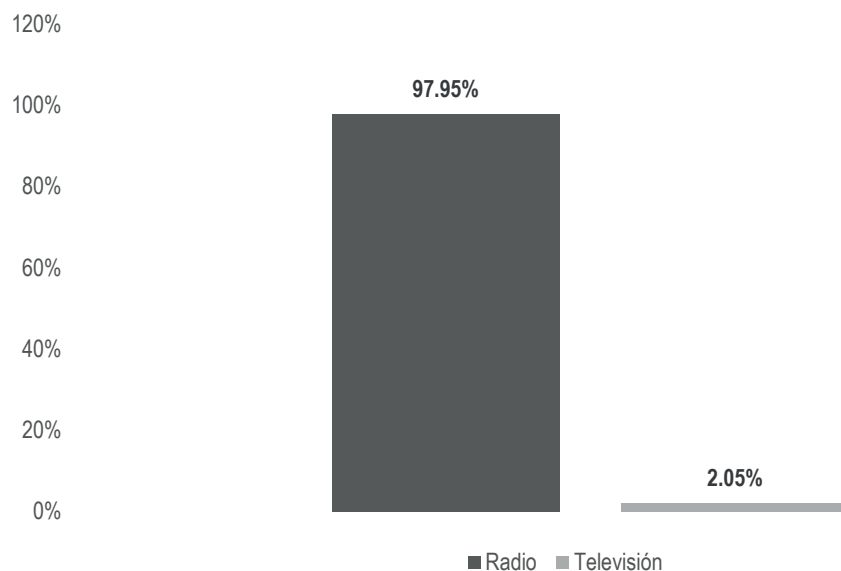
En este periodo no se registró encuesta o sondeo en relación a las precandidatas y precandidatos a Concejales a los Ayuntamientos.

Informe Semanal de Intercampaña de Concejales a los Ayuntamientos

Del 12 al 18 de marzo de 2018

TIEMPO TOTAL EN ESPACIOS NOTICIOSOS POR PARTIDOS POLÍTICOS, COALICIONES, CANDIDATURAS COMUNES O INDEPENDIENTES Y POR ACTORES POLÍTICOS

RADIO Y TELEVISIÓN



El tiempo total en espacios noticiosos de radio y televisión dedicado al tema de partidos políticos, coaliciones, candidaturas comunes o independientes y actores políticos, fue de **6 horas, 27 minutos, 40 segundos**, de los cuales 6 horas, 19 minutos, 43 segundos corresponden a radio y 7 minutos, 57 segundos a televisión.

Se registraron un total de **211** menciones, de las cuales 206 corresponden a radio y 5 a televisión.

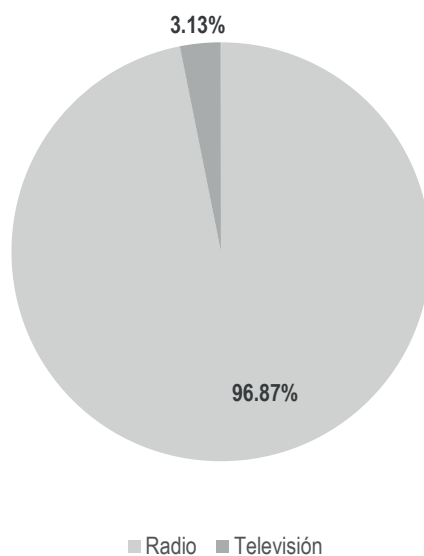
MONITOREO	PORCENTAJE	TIEMPO	MENCIONES
Radio	97.95%	06:19:43	206
Televisión	2.05%	00:07:57	5
TOTAL GENERAL	100%	06:27:40	211

Informe Semanal de Intercampaña de Concejales a los Ayuntamientos

Del 12 al 18 de marzo de 2018

ESPACIOS NOTICIOSOS PARTIDOS POLÍTICOS, COALICIONES Y CANDIDATURAS COMUNES O INDEPENDIENTES

RADIO Y TELEVISIÓN



El tiempo total en espacios noticiosos de radio y televisión dedicado a partidos políticos, coaliciones y candidaturas comunes o independientes fue de **4 horas, 13 minutos, 51 segundos**, de los cuales:

4 horas, 5 minutos, 54 segundos corresponden a radio y 7 minutos, 57 segundos a televisión.

Se registraron **127** menciones, de las cuales 122 corresponden a radio y 5 a televisión.

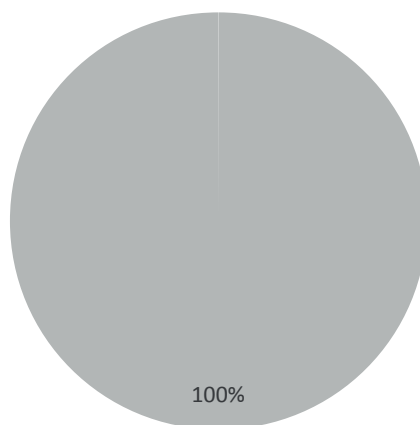
MONITOREO	PORCENTAJE	TIEMPO	MENCIONES
Radio	96.87%	04:05:54	122
Televisión	3.13%	00:07:57	5
TOTAL GENERAL	100%	04:13:51	127

Informe Semanal de Intercampaña de Concejales a los Ayuntamientos

Del 12 al 18 de marzo de 2018

ESPACIOS NOTICIOSOS POR ACTORES POLÍTICOS

RADIO



■ Radio

El tiempo total en espacios noticiosos de televisión dedicado a actores políticos fue de **2 horas, 13 minutos, 49 segundos** los cuales corresponden en su totalidad a radio.

Se registraron un total de **84** menciones, las cuales corresponden en su totalidad a radio.

*En este periodo no se registró tiempo ni menciones en programas noticiosos de televisión para actores políticos.

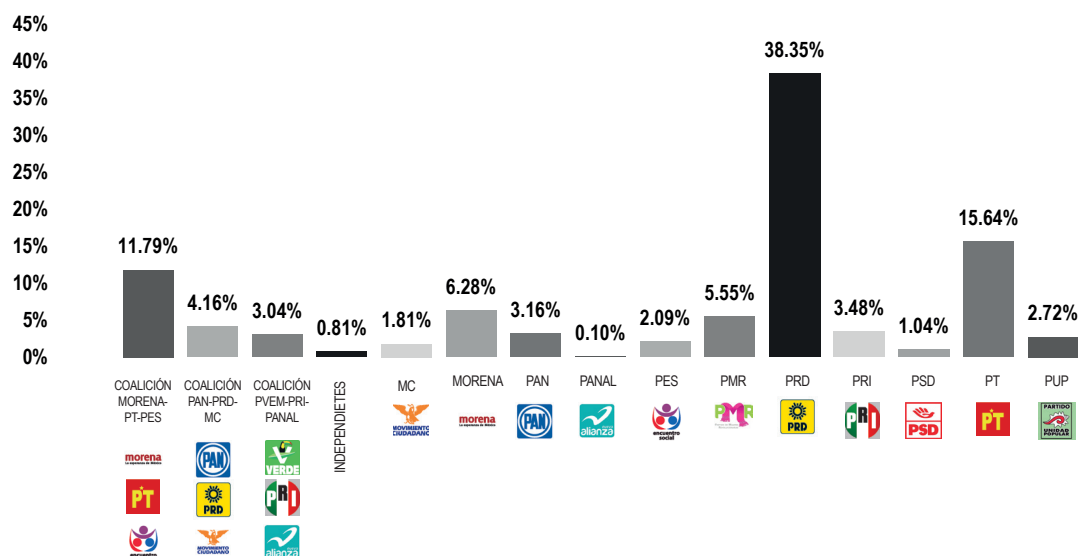
MONITOREO	PORCENTAJE	TIEMPO	MENCIONES
Radio	100%	02:13:49	84
Televisión		00:00:00	
TOTAL GENERAL	100%	02:13:49	84

Informe Semanal de Intercampaña de Concejales a los Ayuntamientos

Del 12 al 18 de marzo de 2018

TIEMPO POR PARTIDOS POLÍTICOS, COALICIONES Y CANDIDATURAS COMUNES O INDEPENDIENTES

RADIO



El tiempo total en espacios noticiosos de radio dedicado a partidos políticos, coaliciones y candidaturas comunes o independientes fue de **4 horas, 5 minutos, 54 segundos**, de los cuales los partidos políticos o coaliciones con más tiempo fueron:

Partido de la Revolución Democrática (PRD) con 1 hora, 34 minutos, 17 segundos; **Partido del Trabajo (PT)** con 38 minutos, 27 segundos; y la coalición **MORENA-PT-PES “Juntos Haremos Historia”** con 28 minutos, 59 segundos.

Se registraron un total de **122** menciones, de las cuales:

29 corresponden al **PRD**; 15 al **PT**; y 14 al **Partido de las Mujeres Revolucionarias (PMR)**.

El **PRD** fue el partido político que más tiempo y menciones registró en programas noticiosos de radio, con 1 hora, 34 minutos, 17 segundos y 29 menciones.

*La información detallada de esta variable podrá consultarse en la tabla, misma que incluye partidos políticos, coaliciones, candidaturas independientes, porcentajes, tiempos y menciones.

Informe Semanal de Intercampaña de Concejales a los Ayuntamientos

Del 12 al 18 de marzo de 2018

TIEMPO POR PARTIDOS POLÍTICOS, COALICIONES Y CANDIDATURAS COMUNES O INDEPENDIENTES

RADIO



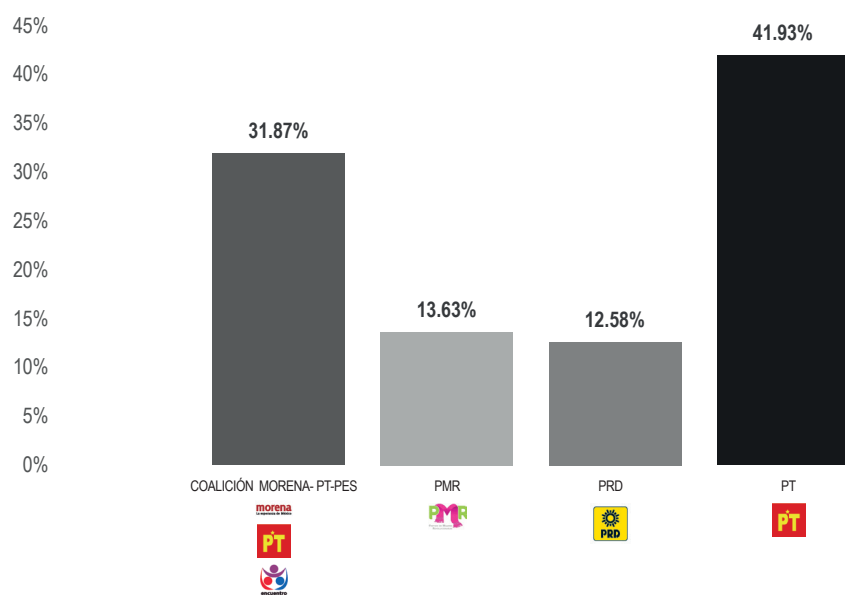
PARTIDO POLÍTICO, COALICIÓN O CANDIDATURA COMÚN	PORCENTAJE	TIEMPO	MENCIONES
COALICIÓN MORENA-PT-PES	11.79%	00:28:59	13
COALICIÓN PAN-PRD-MC	4.16%	00:10:14	6
COALICIÓN PVEM-PRI-PANAL	3.04%	00:07:28	6
INDEPENDIENTES	0.81%	00:01:59	2
MC	1.81%	00:04:26	5
MORENA	6.28%	00:15:26	8
PAN	3.16%	00:07:45	10
PANAL	0.10%	00:00:15	1
PES	2.09%	00:05:09	3
PMR	5.55%	00:13:39	14
PRD	38.35%	01:34:17	29
PRI	3.48%	00:08:33	7
PSD	1.04%	00:02:34	1
PT	15.64%	00:38:27	15
PUP	2.72%	00:06:41	2
TOTAL GENERAL	100%	04:05:54	122

Informe Semanal de Intercampaña de Concejales a los Ayuntamientos

Del 12 al 18 de marzo de 2018

TIEMPO POR PARTIDOS POLÍTICOS, COALICIONES Y CANDIDATURAS COMUNES O INDEPENDIENTES

TELEVISIÓN



El tiempo total en espacios noticiosos de televisión dedicado a partidos políticos, coaliciones y candidaturas comunes o independientes fue de **7 minutos, 57 segundos**, de los cuales:

3 minutos, 20 segundos fueron para el PT; 2 minutos, 32 segundos para coalición **MORENA-PT-PES “Juntos Haremos Historia”**; 1 minuto, 5 segundos para el **PMR**; y 1 minuto para el **PRD**.

Se registraron un total de 5 menciones, de las cuales la coalición **MORENA-PT-PES “Juntos Haremos Historia”** registró 2; y el **PT** 1, **PMR** 1 y el **PRD** 1.

El **PT** fue el partido político que registró el mayor tiempo en espacios noticiosos de **televisión**, con 3 minutos, 20 segundos.

La coalición **MORENA-PT-PES “Juntos Haremos Historia”** fue quien registró más menciones en espacios noticiosos de **televisión**, con 2.

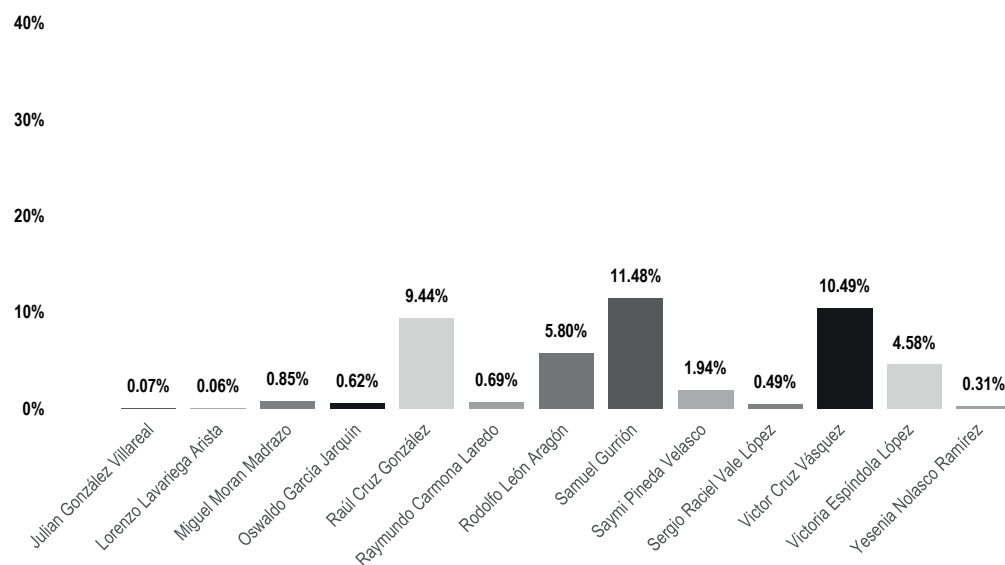
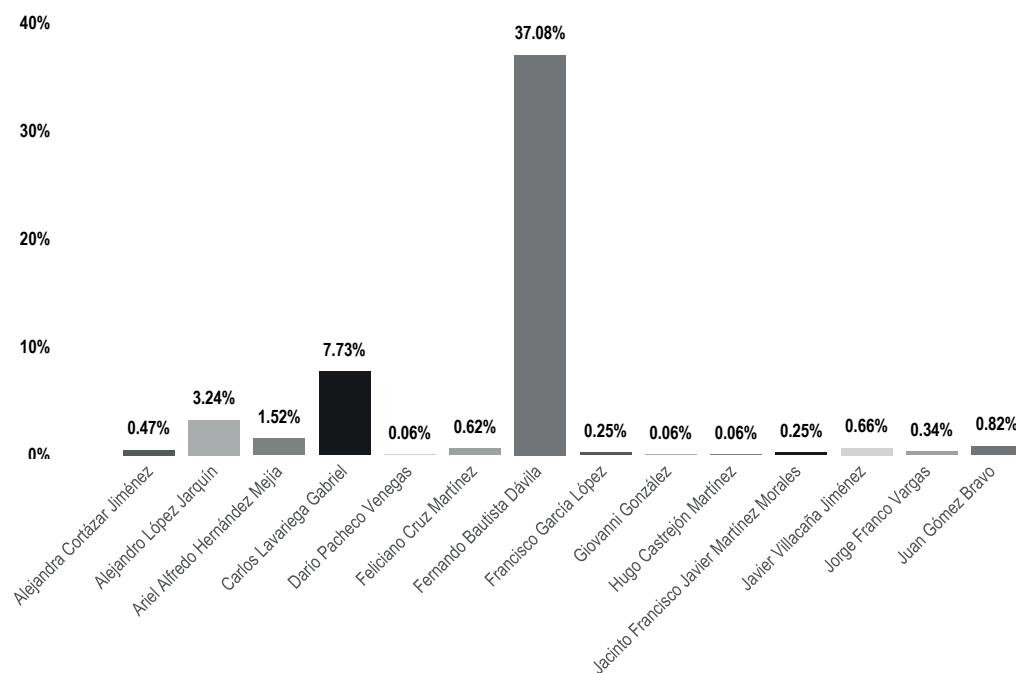
PARTIDO POLÍTICO, COALICIÓN O CANDIDATURA COMÚN	PORCENTAJE	TIEMPO	MENCIONES
COALICIÓN MORENA-PT-PES	31.87%	00:02:32	2
PMR	13.63%	00:01:05	1
PRD	12.58%	00:01:00	1
PT	41.93%	00:03:20	1
TOTAL GENERAL	100%	00:07:57	5

Informe Semanal de Intercampaña de Concejales a los Ayuntamientos

Del 12 al 18 de marzo de 2018

TIEMPO POR ACTORES POLÍTICOS

RADIO



Informe Semanal de Intercampaña de Concejales a los Ayuntamientos

Del 12 al 18 de marzo de 2018

TIEMPO POR ACTORES POLÍTICOS

RADIO



El tiempo total en espacios noticiosos de radio dedicado a actores políticos fue de **2 horas, 13 minutos, 49 segundos**, de los cuales los actores políticos con más tiempo fueron:

Fernando Bautista Dávila con 49 minutos, 37 segundos; Samuel Gurrión con 15 minutos, 22 segundos; y **Víctor Cruz Vásquez** con 14 minutos, 2 segundos.

Se registró un total de **84** menciones, de las cuales los actores políticos con más menciones fueron:

Fernando Bautista Dávila con 16; **Samuel Gurrión** con 13; y **Rodolfo León Aragón** con 9.

Fernando Bautista Dávila fue el actor político que registró más tiempo y menciones en espacios noticiosos de radio con 49 minutos, 37 segundos; y 16 menciones.

*La información detallada de esta variable podrá consultarse en la tabla, misma que incluye actores políticos, porcentajes, tiempos y menciones.

Informe Semanal de Intercampaña de Concejales a los Ayuntamientos

Del 12 al 18 de marzo de 2018

TIEMPO POR ACTORES POLÍTICOS

RADIO



ACTOR POLÍTICO	PORCENTAJE	TIEMPO	MENCIONES
Alejandra Cortázar Jiménez	0.47%	00:00:38	1
Alejandro López Jarquín	3.24%	00:04:20	4
Ariel Alfredo Hernández Mejía	1.52%	00:02:02	1
Carlos Lavariega Gabriel	7.73%	00:10:21	5
Darío Pacheco Venegas	0.06%	00:00:05	1
Feliciano Cruz Martínez	0.62%	00:00:50	1
Fernando Bautista Dávila	37.08%	00:49:37	16
Francisco García López	0.25%	00:00:20	1
Giovanni González	0.06%	00:00:05	1
Hugo Castrejón Martínez	0.06%	00:00:05	1
Jacinto Francisco Javier Martínez Morales	0.25%	00:00:20	1
Javier Villacaña Jiménez	0.66%	00:00:53	3
Jorge Franco Vargas	0.34%	00:00:27	1
Juan Gómez Bravo	0.82%	00:01:06	2
Julian González Villareal	0.07%	00:00:06	1
Lorenzo Lavariega Arista	0.06%	00:00:05	1
Miguel Moran Madrazo	0.85%	00:01:08	2
Oswaldo García Jarquín	0.62%	00:00:50	2
Raúl Cruz González	9.44%	00:12:38	1
Raymundo Carmona Laredo	0.69%	00:00:55	2
Rodolfo León Aragón	5.80%	00:07:46	9
Samuel Gurrión	11.48%	00:15:22	13
Saymi Pineda Velasco	1.94%	00:02:36	4
Sergio Raciél Vale López	0.49%	00:00:39	1
Victor Cruz Vásquez	10.49%	00:14:02	6
Victoria Espíndola López	4.58%	00:06:08	2
Yesenia Nolasco Ramírez	0.31%	00:00:25	1
TOTAL GENERAL	100%	02:13:49	84

Informe Semanal de Intercampaña de Concejales a los Ayuntamientos

Del 12 al 18 de marzo de 2018

TIEMPO POR ACTORES POLÍTICOS

TELEVISIÓN



En este periodo no se registró tiempo ni menciones en programas noticiosos de televisión para actores políticos.

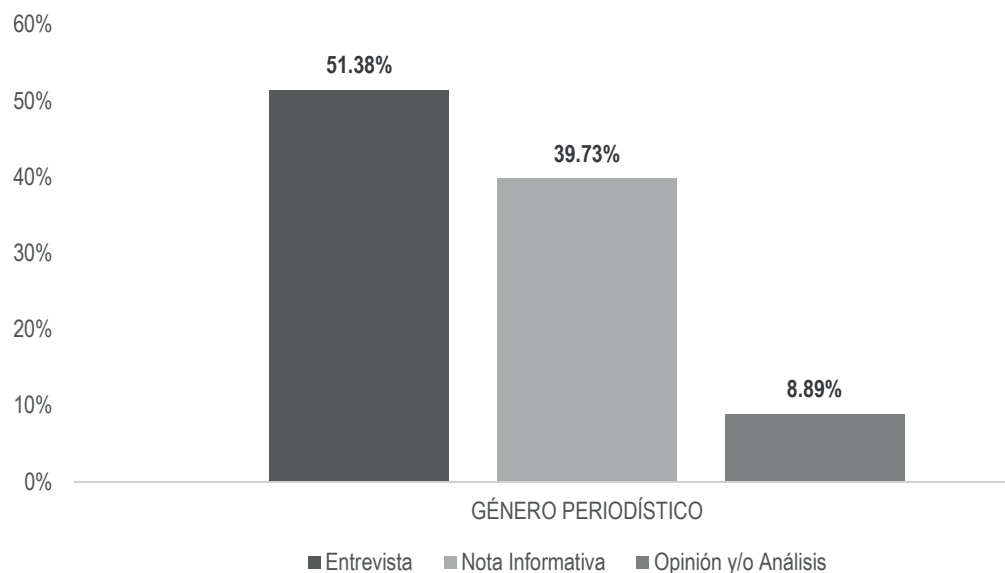
ANÁLISIS POR VARIABLES

Informe Semanal de Intercampaña de Concejales a los Ayuntamientos

Del 12 al 18 de marzo de 2018

GÉNERO PERIODÍSTICO POR PARTIDOS POLÍTICOS, COALICIONES Y CANDIDATURAS COMUNES O INDEPENDIENTES

RADIO



El tiempo total en espacios noticiosos de radio dedicado a partidos políticos, coaliciones y candidaturas comunes o independientes fue de **4 horas, 5 minutos, 54 segundos**, de los cuales:

2 horas, 6 minutos, 20 segundos corresponden al género periodístico **Entrevista**; 1 hora, 37 minutos, 42 segundos a **Nota Informativa**; y 21 minutos, 52 segundos a **Opinión y/o Análisis**.

Se registraron un total de **122** piezas de monitoreo, de las cuales:

76 corresponden al género periodístico **Nota Informativa**; 29 a **Entrevista**; y 17 a **Opinión y/o Análisis**.

El **PRD** fue el partido político que registró más tiempo y piezas de monitoreo en esta variable, con 1 hora, 4 minutos, 50 segundos en el género periodístico **Entrevista**; y 19 piezas de monitoreo en el género periodístico **Nota Informativa**.

Informe Semanal de Intercampaña de Concejales a los Ayuntamientos

Del 12 al 18 de marzo de 2018

GÉNERO PERIODÍSTICO POR PARTIDOS POLÍTICOS, COALICIONES Y CANDIDATURAS COMUNES O INDEPENDIENTES

RADIO



GÉNERO PERIODÍSTICO	PORCENTAJE	TIEMPO	PIEZA MONITOREO
Entrevista	51.38%	02:06:20	29
COALICIÓN MORENA-PT-PES	4.32%	00:10:37	4
INDEPENDIETES	0.77%	00:01:54	1
MORENA	2.94%	00:07:14	2
PES	1.97%	00:04:50	2
PRD	26.39%	01:04:54	8
PRI	1.63%	00:04:00	1
PSD	1.04%	00:02:34	1
PT	10.97%	00:26:59	9
PUP	1.34%	00:03:18	1
Nota Informativa	39.73%	01:37:42	76
COALICIÓN MORENA-PT-PES	5.82%	00:14:19	8
COALICIÓN PAN-PRD-MC	2.40%	00:05:54	4
COALICIÓN PVEM-PRI-PANAL	1.39%	00:03:25	5
INDEPENDIETES	0.03%	00:00:05	1
MC	1.61%	00:03:58	3
MORENA	3.22%	00:07:55	5
PAN	1.95%	00:04:47	7
PES	0.13%	00:00:19	1
PMR	5.55%	00:13:39	14
PRD	11.76%	00:28:55	19
PRI	1.55%	00:03:48	3
PT	2.95%	00:07:15	5
PUP	1.38%	00:03:23	1
Opinión y/o Análisis	8.89%	00:21:52	17
COALICIÓN MORENA-PT-PES	1.65%	00:04:03	1
COALICIÓN PAN-PRD-MC	1.76%	00:04:20	2
COALICIÓN PVEM-PRI-PANAL	1.65%	00:04:03	1

Informe Semanal de Intercampaña de Concejales a los Ayuntamientos

Del 12 al 18 de marzo de 2018

GÉNERO PERIODÍSTICO POR PARTIDOS POLÍTICOS, COALICIONES Y CANDIDATURAS COMUNES O INDEPENDIENTES

RADIO



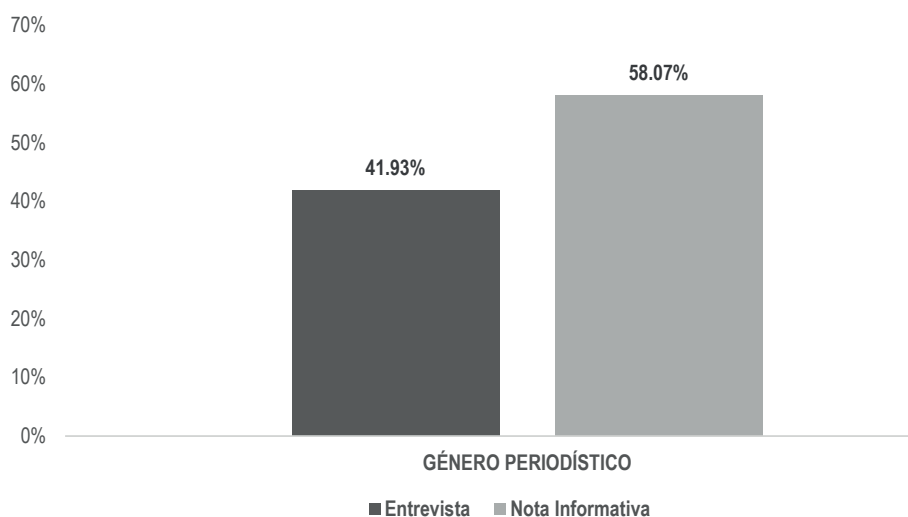
GÉNERO PERIODÍSTICO	PORCENTAJE	TIEMPO	PIEZA MONITOREO
MC	0.19%	00:00:28	2
MORENA	0.12%	00:00:17	1
PAN	1.21%	00:02:58	3
PANAL	0.10%	00:00:15	1
PRD	0.19%	00:00:28	2
PRI	0.31%	00:00:45	3
PT	1.71%	00:04:13	1
TOTAL GENERAL	100%	04:05:54	122

Informe Semanal de Intercampaña de Concejales a los Ayuntamientos

Del 12 al 18 de marzo de 2018

GÉNERO PERIODÍSTICO POR PARTIDOS POLÍTICOS, COALICIONES Y CANDIDATURAS COMUNES O INDEPENDIENTES

TELEVISIÓN



El tiempo total en espacios noticiosos de televisión dedicado a partidos políticos, coaliciones y candidaturas comunes o independientes fue de **7 minutos, 57 segundos**, de los cuales:

4 minutos, 37 segundos corresponden al género periodístico **Nota Informativa** y 3 minutos, 20 segundos a **Entrevista**.

Se registraron un total de **5** piezas de monitoreo, de las cuales:

4 corresponden al género periodístico **Nota Informativa** y 1 a **Entrevista**.

El **PT** fue el partido político que registró más tiempo en esta variable con 3 minutos, 20 segundos en el género periodístico **Entrevista**; y la coalición **MORENA-PT-PES “Juntos Haremos Historia”** la que registró más piezas de monitoreo en esta variable con 2 en el género periodístico **Nota Informativa**.

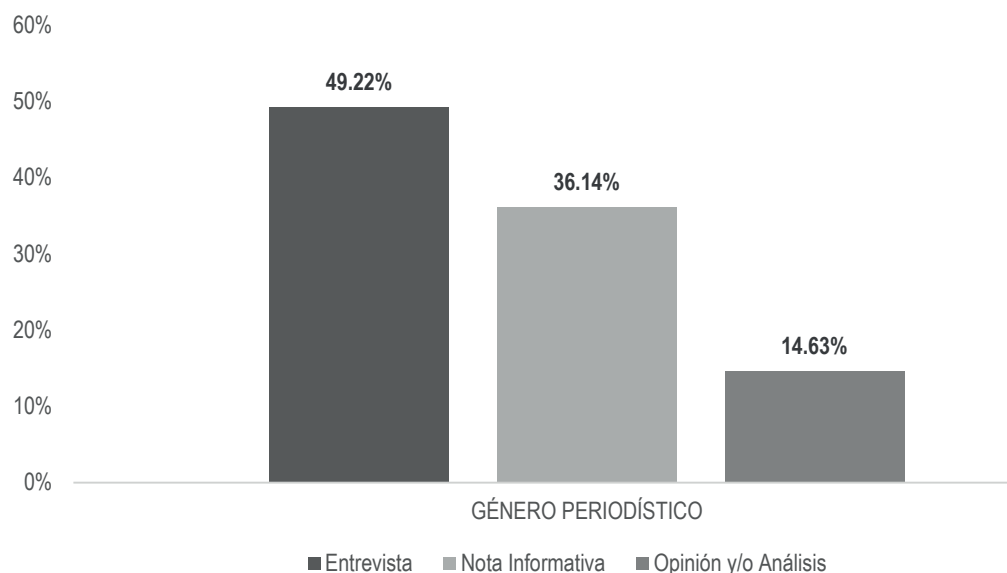
GÉNERO PERIODÍSTICO	PORCENTAJE	TIEMPO	PIEZA MONITOREO
Entrevista	41.93%	00:03:20	1
PT	41.93%	00:03:20	1
Nota Informativa	58.07%	00:04:37	4
COALICIÓN MORENA-PT-PES	31.87%	00:02:32	2
PMR	13.63%	00:01:05	1
PRD	12.58%	00:01:00	1
TOTAL GENERAL	100%	00:07:57	5

Informe Semanal de Intercampaña de Concejales a los Ayuntamientos

Del 12 al 18 de marzo de 2018

GÉNERO PERIODÍSTICO POR ACTORES POLÍTICOS

RADIO



El tiempo total en espacios noticiosos de radio dedicado a actores políticos fue de **2 horas, 13 minutos, 49 segundos**, de los cuales:

1 hora, 5 minutos, 52 segundos corresponden al género periodístico **Entrevista**; 48 minutos, 22 segundos a **Nota Informativa**; y 19 minutos, 35 segundos a **Opinión y/o Análisis**.

Se registró un total de **84** piezas de monitoreo, de las cuales:

56 corresponden al género periodístico **Nota Informativa**; 15 a **Entrevista**; y 13 a **Opinión y/o Análisis**.

Fernando Bautista Dávila fue el actor político que registró más tiempo y piezas de monitoreo en esta variable con 28 minutos, 6 segundos en el género periodístico **Entrevista**; y 9 piezas en el género periodístico **Nota Informativa**.

*La información detallada de esta variable podrá consultarse en la tabla, misma que incluye actores políticos, porcentajes, tiempos y piezas de monitoreo.

Informe Semanal de Intercampaña de Concejales a los Ayuntamientos

Del 12 al 18 de marzo de 2018

GÉNERO PERIODÍSTICO POR ACTORES POLÍTICOS

RADIO



GÉNERO PERIODÍSTICO	PORCENTAJE	TIEMPO	PIEZA MONITOREO
Entrevista	49.22%	01:05:52	15
Alejandro López Jarquín	3.24%	00:04:20	4
Ariel Alfredo Hernández Mejía	1.52%	00:02:02	1
Carlos Lavariega Gabriel	2.99%	00:04:00	1
Fernando Bautista Dávila	21%	00:28:06	5
Raúl Cruz González	9.44%	00:12:38	1
Samuel Gurrión	0.57%	00:00:46	1
Victor Cruz Vásquez	6.04%	00:08:05	1
Victoria Espíndola López	4.42%	00:05:55	1
Nota Informativa	36.14%	00:48:22	56
Alejandra Cortázar Jiménez	0.47%	00:00:38	1
Carlos Lavariega Gabriel	4.75%	00:06:21	4
Darío Pacheco Venegas	0.06%	00:00:05	1
Feliciano Cruz Martínez	0.62%	00:00:50	1
Fernando Bautista Dávila	8.98%	00:12:01	9
Francisco García López	0.25%	00:00:20	1
Giovanni González	0.06%	00:00:05	1
Hugo Castrejón Martínez	0.06%	00:00:05	1
Jacinto Francisco Javier Martínez Morales	0.25%	00:00:20	1
Javier Villacaña Jiménez	0.17%	00:00:14	1
Jorge Franco Vargas	0.34%	00:00:27	1
Juan Gómez Bravo	0.70%	00:00:56	1
Julian González Villareal	0.07%	00:00:06	1
Lorenzo Lavariega Arista	0.06%	00:00:05	1
Miguel Moran Madrazo	0.85%	00:01:08	2
Oswaldo García Jarquín	0.49%	00:00:39	1
Raymundo Carmona Laredo	0.69%	00:00:55	2
Rodolfo León Aragón	4.72%	00:06:19	8
Samuel Gurrión	6.41%	00:08:35	8
Saymi Pineda Velasco	1.94%	00:02:36	4

Informe Semanal de Intercampaña de Concejales a los Ayuntamientos

Del 12 al 18 de marzo de 2018

GÉNERO PERIODÍSTICO POR ACTORES POLÍTICOS

RADIO



GÉNERO PERIODÍSTICO	PORCENTAJE	TIEMPO	PIEZA MONITOREO
Sergio Raciél Vale López	0.49%	00:00:39	1
Victor Cruz Vásquez	3.40%	00:04:33	4
Yesenia Nolasco Ramírez	0.31%	00:00:25	1
Opinión y/o Análisis	14.63%	00:19:35	13
Fernando Bautista Dávila	7.10%	00:09:30	2
Javier Villacaña Jiménez	0.49%	00:00:39	2
Juan Gómez Bravo	0.12%	00:00:10	1
Oswaldo García Jarquín	0.14%	00:00:11	1
Rodolfo León Aragón	1.08%	00:01:27	1
Samuel Gurrión	4.50%	00:06:01	4
Victor Cruz Vásquez	1.05%	00:01:24	1
Victoria Espíndola López	0.16%	00:00:13	1
TOTAL GENERAL	100%	02:13:49	84

Informe Semanal de Intercampaña de Concejales a los Ayuntamientos

Del 12 al 18 de marzo de 2018

GÉNERO PERIODÍSTICO POR ACTORES POLÍTICOS

TELEVISIÓN



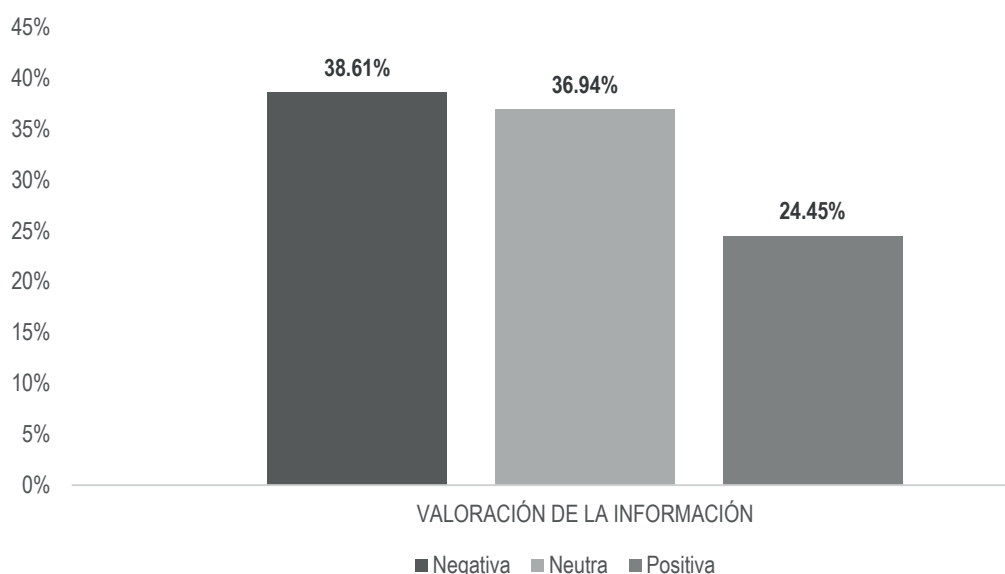
En este periodo no se registró tiempo ni menciones en programas noticiosos de televisión para actores políticos.

Informe Semanal de Intercampaña de Concejales a los Ayuntamientos

Del 12 al 18 de marzo de 2018

VALORACIÓN DE LA INFORMACIÓN POR PARTIDOS POLÍTICOS, COALICIONES Y CANDIDATURAS COMUNES O INDEPENDIENTES

RADIO



El tiempo total en espacios noticiosos de radio dedicado a partidos políticos, coaliciones y candidaturas comunes o independientes fue de **4 horas, 5 minutos, 54 segundos**, de los cuales:

1 hora, 34 minutos, 56 segundos corresponden a la valoración de información **Negativa**; 1 hora, 30 minutos, 50 segundos a **Neutra**; y 1 hora, 8 segundos a **Positivo**.

Se registraron un total de **122** menciones, de las cuales 66 corresponden a la valoración de información **Neutra**; 38 a **Negativa**; y 18 a **Positiva**.

El **PRD** fue el partido político que registró más tiempo y menciones en esta variable, con 55 minutos, 23 segundos y 17 menciones en la valoración de la información **Negativa**.

*La información detallada de esta variable podrá consultarse en la tabla, misma que incluye partidos políticos, coaliciones y candidaturas comunes o independientes, porcentajes, tiempos y menciones.

Informe Semanal de Intercampaña de Concejales a los Ayuntamientos

Del 12 al 18 de marzo de 2018

VALORACIÓN DE LA INFORMACIÓN POR PARTIDOS POLITICOS, COALICIONES Y CANDIDATURAS COMUNES O INDEPENDIENTES

RADIO



VALORACIÓN DE LA INFORMACIÓN	PORCENTAJE	TIEMPO	MENCIONES
Negativa	38.61%	01:34:56	38
COALICIÓN MORENA-PT-PES	4.55%	00:11:11	5
COALICIÓN PVEM-PRI-PANAL	1.65%	00:04:03	1
MORENA	1.71%	00:04:12	5
PAN	1.02%	00:02:30	1
PRD	22.52%	00:55:23	17
PRI	1.63%	00:04:00	1
PT	5.54%	00:13:37	8
Neutra	36.94%	01:30:50	66
COALICIÓN MORENA-PT-PES	5.56%	00:13:40	6
COALICIÓN PAN-PRD-MC	4.16%	00:10:14	6
COALICIÓN PVEM-PRI-PANAL	1.39%	00:03:25	5
INDEPENDIENTES	0.03%	00:00:05	1
MC	0.76%	00:01:51	4
MORENA	2.62%	00:06:27	2
PAN	2.14%	00:05:15	9
PANAL	0.10%	00:00:15	1
PES	0.77%	00:01:54	1
PMR	3.69%	00:09:05	9
PRD	5.99%	00:14:43	9
PRI	1.85%	00:04:33	6
PSD	1.04%	00:02:34	1
PT	4.11%	00:10:06	4
PUP	2.72%	00:06:41	2
Positiva	24.45%	01:00:08	18
COALICIÓN MORENA-PT-PES	1.68%	00:04:08	2
INDEPENDIENTES	0.77%	00:01:54	1
MC	1.05%	00:02:35	1
MORENA	1.95%	00:04:47	1
PES	1.32%	00:03:15	2

Informe Semanal de Intercampaña de Concejales a los Ayuntamientos

Del 12 al 18 de marzo de 2018

VALORACIÓN DE LA INFORMACIÓN POR PARTIDOS POLITICOS, COALICIONES Y CANDIDATURAS COMUNES O INDEPENDIENTES

RADIO



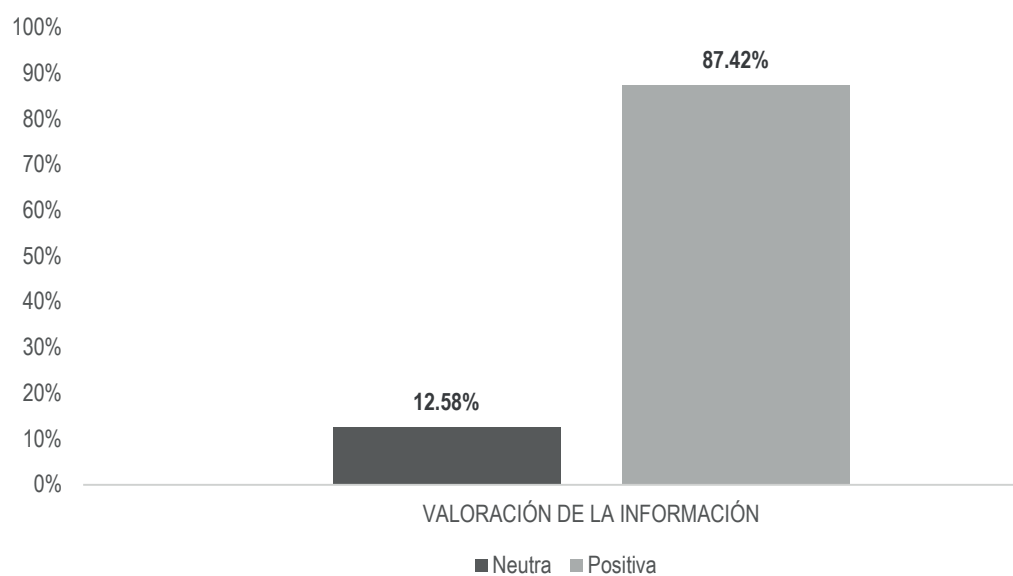
VALORACIÓN DE LA INFORMACIÓN	PORCENTAJE	TIEMPO	MENCIONES
PMR	1.86%	00:04:34	5
PRD	9.83%	00:24:11	3
PT	5.99%	00:14:44	3
TOTAL GENERAL	100%	04:05:54	122

Informe Semanal de Intercampaña de Concejales a los Ayuntamientos

Del 12 al 18 de marzo de 2018

VALORACIÓN DE LA INFORMACIÓN POR PARTIDOS POLÍTICOS, COALICIONES Y CANDIDATURAS COMUNES O INDEPENDIENTES

TELEVISIÓN



El tiempo total en espacios noticiosos de televisión dedicado a partidos políticos, coaliciones y candidaturas comunes o independientes fue de **7 minutos, 57 segundos** de los cuales:

6 minutos, 57 segundos corresponden a la valoración de la información **Positiva**; y 1 minuto a **Neutra**.

El **PT** fue el partido político que registró más tiempo en esta variable con 3 minutos, 20 segundos en la valoración de información **Positiva**.

La coalición **MORENA-PT-PES “Juntos Haremos Historia”** fue quien registró más menciones en esta variable con 2 en la valoración de la información **Positiva**.

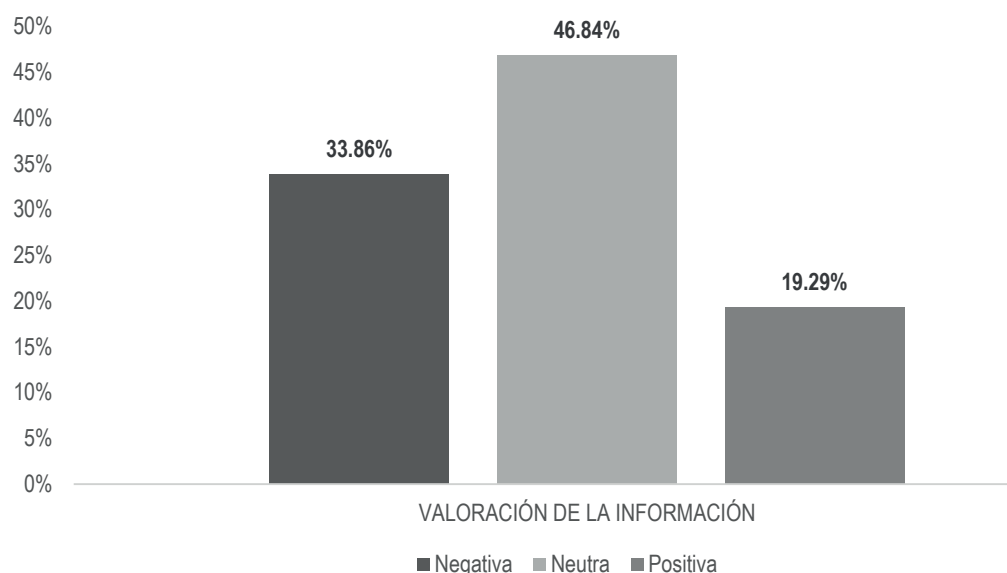
VALORACIÓN DE LA INFORMACIÓN	PORCENTAJE	TIEMPO	MENCIONES
Neutra	12.58%	00:01:00	1
PRD	12.58%	00:01:00	1
Positiva	87.42%	00:06:57	4
COALICIÓN MORENA-PT-PES	31.87%	00:02:32	2
PMR	13.63%	00:01:05	1
PT	41.93%	00:03:20	1
TOTAL GENERAL	100%	00:07:57	5

Informe Semanal de Intercampaña de Concejales a los Ayuntamientos

Del 12 al 18 de marzo de 2018

VALORACIÓN DE LA INFORMACIÓN POR ACTORES POLÍTICOS

RADIO



El tiempo total en espacios noticiosos de radio dedicado a actores políticos fue de **2 horas, 13 minutos, 49 segundos**, de los cuales:

1 hora, 2 minutos, 41 segundos corresponden a la valoración de la información **Neutra**; 45 minutos, 19 segundos a **Negativa**; y 25 minutos, 49 segundos a la valoración **Positiva**.

Se registraron un total de **84** menciones, de las cuales 54 corresponden a la valoración de la información **Neutra**, 20 a **Negativa**; y 10 a **Positiva**.

Fernando Bautista Dávila fue el actor político que registró más tiempo y menciones en esta variable, con 32 minutos, 40 segundos en la valoración de la información **Negativa**; y 9 menciones en la valoración **Neutra**.

*La información detallada de esta variable podrá consultarse en la tabla, misma que incluye actores políticos, porcentajes, tiempos y menciones.

Informe Semanal de Intercampaña de Concejales a los Ayuntamientos

Del 12 al 18 de marzo de 2018

VALORACIÓN DE LA INFORMACIÓN POR ACTORES POLÍTICOS

RADIO



VALORACIÓN DE LA INFORMACIÓN	PORCENTAJE	TIEMPO	MENCIONES
Negativa	33.86%	00:45:19	20
Carlos Lavariega Gabriel	4.18%	00:05:36	2
Fernando Bautista Dávila	24.41%	00:32:40	6
Jacinto Francisco Javier Martínez Morales	0.25%	00:00:20	1
Juan Gómez Bravo	0.12%	00:00:10	1
Julian González Villareal	0.07%	00:00:06	1
Miguel Moran Madrazo	0.27%	00:00:22	1
Samuel Gurrión	1.20%	00:01:36	3
Saymi Pineda Velasco	1.81%	00:02:25	2
Victor Cruz Vásquez	1.54%	00:02:04	3
Neutra	46.84%	01:02:41	54
Alejandra Cortázar Jiménez	0.47%	00:00:38	1
Ariel Alfredo Hernández Mejía	1.52%	00:02:02	1
Carlos Lavariega Gabriel	3.55%	00:04:45	3
Darío Pacheco Venegas	0.06%	00:00:05	1
Feliciano Cruz Martínez	0.62%	00:00:50	1
Fernando Bautista Dávila	10.30%	00:13:47	9
Francisco García López	0.25%	00:00:20	1
Giovanni González	0.06%	00:00:05	1
Hugo Castrejón Martínez	0.06%	00:00:05	1
Javier Villacaña Jiménez	0.66%	00:00:53	3
Jorge Franco Vargas	0.34%	00:00:27	1
Juan Gómez Bravo	0.70%	00:00:56	1
Lorenzo Lavariega Arista	0.06%	00:00:05	1
Miguel Moran Madrazo	0.57%	00:00:46	1
Oswaldo García Jarquín	0.62%	00:00:50	2
Raymundo Carmona Laredo	0.69%	00:00:55	2
Rodolfo León Aragón	4.72%	00:06:19	8
Samuel Gurrión	7.29%	00:09:45	8
Saymi Pineda Velasco	0.14%	00:00:11	2
Sergio Raciél Vale López	0.49%	00:00:39	1

Informe Semanal de Intercampaña de Concejales a los Ayuntamientos

Del 12 al 18 de marzo de 2018

VALORACIÓN DE LA INFORMACIÓN POR ACTORES POLÍTICOS

RADIO



VALORACIÓN DE LA INFORMACIÓN	PORCENTAJE	TIEMPO	MENCIONES
Victor Cruz Vásquez	8.94%	00:11:58	3
Victoria Espíndola López	4.42%	00:05:55	1
Yesenia Nolasco Ramírez	0.31%	00:00:25	1
Positiva	19.29%	00:25:49	10
Alejandro López Jarquín	3.24%	00:04:20	4
Fernando Bautista Dávila	2.37%	00:03:10	1
Raúl Cruz González	9.44%	00:12:38	1
Rodolfo León Aragón	1.08%	00:01:27	1
Samuel Gurrión	3.00%	00:04:01	2
Victoria Espíndola López	0.16%	00:00:13	1
TOTAL GENERAL	100%	02:13:49	84

Informe Semanal de Intercampaña de Concejales a los Ayuntamientos

Del 12 al 18 de marzo de 2018

VALORACIÓN DE LA INFORMACIÓN POR ACTORES POLÍTICOS.

TELEVISIÓN

En este periodo no se registró tiempo ni menciones en programas noticiosos de televisión para actores políticos.

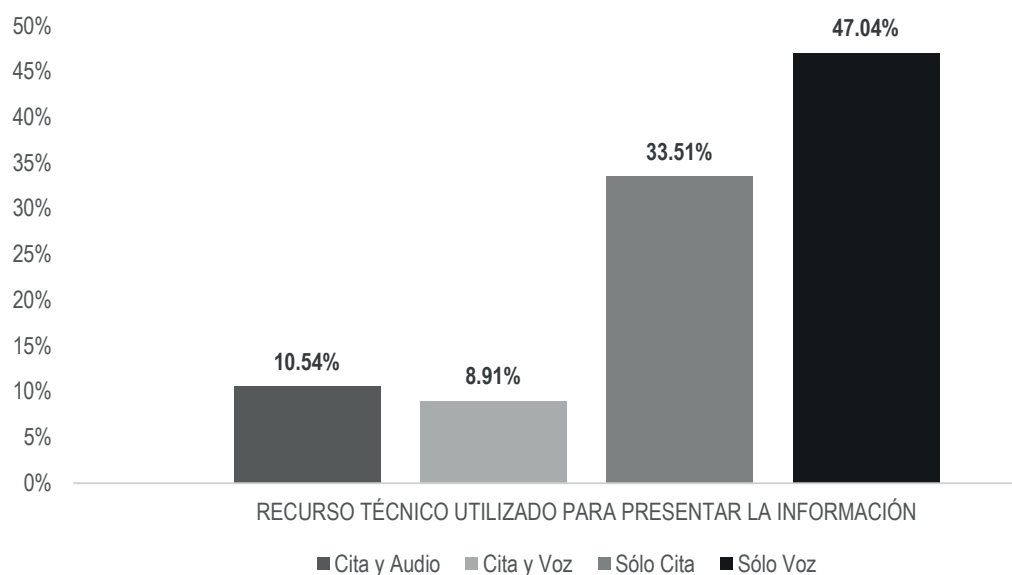


Informe Semanal de Intercampaña de Concejales a los Ayuntamientos

Del 12 al 18 de marzo de 2018

RECURSOS TÉCNICOS POR PARTIDOS POLÍTICOS, COALICIONES Y CANDIDATURAS COMUNES O INDEPENDIENTES

RADIO



El tiempo total en espacios noticiosos de radio dedicado a partidos políticos, coaliciones y candidaturas comunes o independientes fue de **4 horas, 5 minutos, 54 segundo**, de los cuales:

1 hora, 55 minutos, 40 segundos corresponden al recurso técnico **Sólo Voz**; 1 hora, 22 minutos, 24 segundos a **Sólo Cita**; 25 minutos, 55 segundos a **Cita y Audio**; y 21 minutos, 55 segundo a **Cita y Voz**.

Se registraron un total de **122** menciones, de las cuales:

75 corresponden al recurso técnico de **Sólo Cita**; 19 a **Sólo Voz**; 18 a **Cita y Audio**; y 10 a **Cita y Voz**.

El **PRD** fue el partido político que registró más tiempo y menciones en esta variable, con 1 hora, 3 minutos, 42 segundos en el recurso técnico **Sólo Voz**; y 13 menciones en **Sólo Cita**.

*La información detallada de esta variable podrá consultarse en la tabla, misma que incluye partidos políticos, coaliciones y candidaturas comunes o independientes, porcentajes, tiempos y menciones.

Informe Semanal de Intercampaña de Concejales a los Ayuntamientos

Del 12 al 18 de marzo de 2018

RECURSOS TÉCNICOS POR PARTIDOS POLÍTICOS, COALICIONES Y CANDIDATURAS COMUNES O INDEPENDIENTES

RADIO



RECURSO TÉCNICO UTILIZADO PARA PRESENTAR LA INFORMACIÓN	PORCENTAJE	TIEMPO	MENCIONES
Cita y Audio	10.54%	00:25:55	18
COALICIÓN MORENA-PT-PES	1.57%	00:03:51	2
MORENA	1.00%	00:02:27	1
PMR	1.23%	00:03:02	3
PRD	4.18%	00:10:17	8
PRI	1.63%	00:04:00	1
PT	0.94%	00:02:18	3
Cita y Voz	8.91%	00:21:55	10
COALICIÓN PAN-PRD-MC	1.95%	00:04:48	1
INDEPENDIETES	0.77%	00:01:54	1
MC	1.05%	00:02:35	1
PMR	1.10%	00:02:42	2
PRD	0.60%	00:01:28	2
PT	2.07%	00:05:05	2
PUP	1.38%	00:03:23	1
Sólo Cita	33.51%	01:22:24	75
COALICIÓN MORENA-PT-PES	6.85%	00:16:50	8
COALICIÓN PAN-PRD-MC	2.21%	00:05:26	5
COALICIÓN PVEM-PRI-PANAL	3.04%	00:07:28	6
INDEPENDIETES	0.03%	00:00:05	1
MC	0.76%	00:01:51	4
MORENA	0.83%	00:02:02	5
PAN	3.16%	00:07:45	10
PANAL	0.10%	00:00:15	1
PES	0.90%	00:02:13	2
PMR	3.22%	00:07:55	9
PRD	7.66%	00:18:50	13
PRI	1.85%	00:04:33	6
PT	2.91%	00:07:09	5
Sólo Voz	47.04%	01:55:40	19
COALICIÓN MORENA-PT-PES	3.38%	00:08:18	3

Informe Semanal de Intercampaña de Concejales a los Ayuntamientos

Del 12 al 18 de marzo de 2018

RECURSOS TÉCNICOS POR PARTIDOS POLÍTICOS, COALICIONES Y CANDIDATURAS COMUNES O INDEPENDIENTES

RADIO



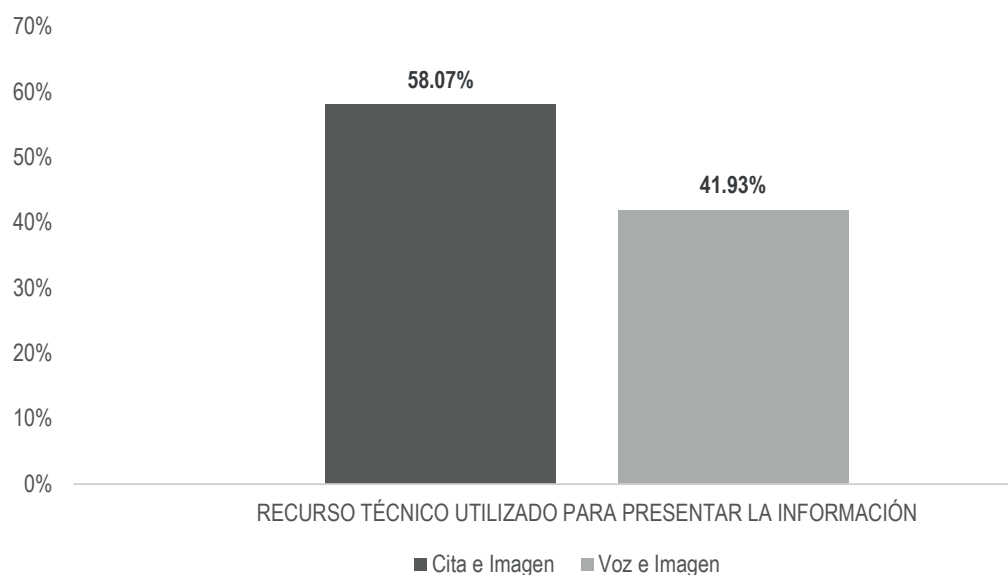
RECURSO TÉCNICO UTILIZADO PARA PRESENTAR LA INFORMACIÓN	PORCENTAJE	TIEMPO	MENCIONES
MORENA	4.45%	00:10:57	2
PES	1.19%	00:02:56	1
PRD	25.90%	01:03:42	6
PSD	1.04%	00:02:34	1
PT	9.73%	00:23:55	5
PUP	1.34%	00:03:18	1
TOTAL GENERAL	100%	04:05:54	122

Informe Semanal de Intercampaña de Concejales a los Ayuntamientos

Del 12 al 18 de marzo de 2018

RECURSOS TÉCNICOS POR PARTIDOS POLÍTICOS, COALICIONES Y CANDIDATURAS COMUNES O INDEPENDIENTES

TELEVISIÓN



El tiempo total en espacios noticiosos de televisión dedicado a partidos políticos, coaliciones y candidaturas comunes o independientes fue de **7 minutos, 57 segundos**, de los cuales:

4 minutos, 37 segundos corresponden al recurso técnico **Cita e Imagen** y 3 minutos, 20 segundos al recurso **Voz e Imagen**.

Se registraron un total de **5** menciones, de las cuales: 4 corresponden al recurso técnico de **Cita e Imagen** y 1 a **Voz e Imagen**.

El **PT** fue el partido político que registró más tiempo en esta variable con 3 minutos, 20 segundos en el recurso técnico **Voz e Imagen**; y la coalición **MORENA-PT-PES "Juntos Haremos Historia"** registró más menciones en esta variable con 2 en el recurso técnico **Cita e Imagen**.

Informe Semanal de Intercampaña de Concejales a los Ayuntamientos

Del 12 al 18 de marzo de 2018

RECURSOS TÉCNICOS POR PARTIDOS POLÍTICOS, COALICIONES Y CANDIDATURAS COMUNES O INDEPENDIENTES

TELEVISIÓN



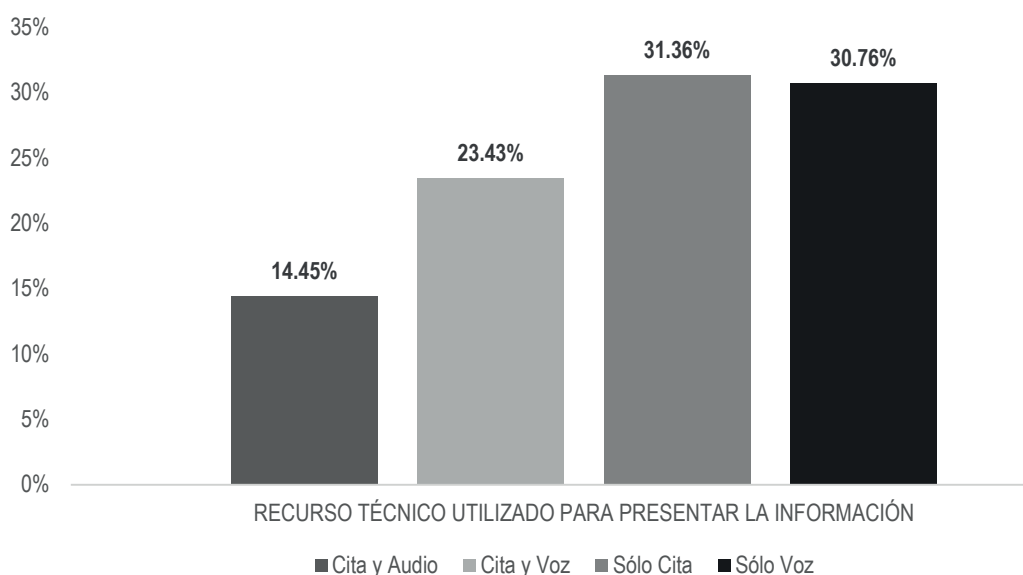
RECURSO TÉCNICO UTILIZADO PARA PRESENTAR LA INFORMACIÓN	PORCENTAJE	TIEMPO	MENCIONES
Cita e Imagen	58.07%	00:04:37	4
COALICIÓN MORENA-PT-PES	31.87%	00:02:32	2
PMR	13.63%	00:01:05	1
PRD	12.58%	00:01:00	1
Voz e Imagen	41.93%	00:03:20	1
PT	41.93%	00:03:20	1
TOTAL GENERAL	100%	00:07:57	5

Informe Semanal de Intercampaña de Concejales a los Ayuntamientos

Del 12 al 18 de marzo de 2018

RECURSOS TÉCNICOS POR ACTORES POLÍTICOS

RADIO



El tiempo total en espacios noticiosos de radio dedicado a actores políticos fue de **2 horas, 13 minutos, 49 segundos**, de los cuales:

41 minutos, 58 segundos corresponden al recurso técnico **Sólo Cita**; 41 minutos, 10 segundos a **Sólo Voz**; 31 minutos, 21 segundos a **Cita y Voz**; y 19 minutos, 20 segundos a **Cita y Audio**.

Se registraron un total de **84** menciones, de las cuales: 59 corresponden al recurso técnico **Sólo Cita**; 15 a **Cita y Voz**; 8 a **Sólo Voz**; y 2 a **Cita y Audio**.

Fernando Bautista Dávila fue el actor político que registró más tiempo en esta variable con 19 minutos, 20 segundos en el recurso técnico **Cita y Audio**; y **Samuel Gurrión** quien más menciones tuvo con un total de 10 en **Sólo Cita**.

*La información detallada de esta variable podrá consultarse en las tablas, mismas que incluyen actores políticos, porcentajes, tiempos y menciones.

Informe Semanal de Intercampaña de Concejales a los Ayuntamientos

Del 12 al 18 de marzo de 2018

RECURSOS TÉCNICOS POR ACTORES POLÍTICOS

RADIO



RECURSO TÉCNICO UTILIZADO PARA PRESENTAR LA INFORMACIÓN	PORCENTAJE	TIEMPO	MENCIONES
Cita y Audio	14.45%	00:19:20	2
Fernando Bautista Dávila	14.45%	00:19:20	2
Cita y Voz	23.43%	00:31:21	15
Alejandro López Jarquín	3.24%	00:04:20	4
Carlos Lavariega Gabriel	3.08%	00:04:07	2
Fernando Bautista Dávila	11.70%	00:15:39	5
Samuel Gurrión	2.38%	00:03:11	2
Saymi Pineda Velasco	1.18%	00:01:35	1
Victor Cruz Vásquez	1.86%	00:02:29	1
Sólo Cita	31.36%	00:41:58	59
Alejandra Cortázar Jiménez	0.47%	00:00:38	1
Carlos Lavariega Gabriel	1.67%	00:02:14	2
Darío Pacheco Venegas	0.06%	00:00:05	1
Feliciano Cruz Martínez	0.62%	00:00:50	1
Fernando Bautista Dávila	5.16%	00:06:54	7
Francisco García López	0.25%	00:00:20	1
Giovanni González	0.06%	00:00:05	1
Hugo Castrejón Martínez	0.06%	00:00:05	1
Jacinto Francisco Javier Martínez Morales	0.25%	00:00:20	1
Javier Villacaña Jiménez	0.66%	00:00:53	3
Jorge Franco Vargas	0.34%	00:00:27	1
Juan Gómez Bravo	0.82%	00:01:06	2
Julian González Villareal	0.07%	00:00:06	1
Lorenzo Lavariega Arista	0.06%	00:00:05	1
Miguel Moran Madrazo	0.85%	00:01:08	2
Oswaldo García Jarquín	0.62%	00:00:50	2
Raymundo Carmona Laredo	0.69%	00:00:55	2
Rodolfo León Aragón	5.80%	00:07:46	9
Samuel Gurrión	8.53%	00:11:25	10
Saymi Pineda Velasco	0.76%	00:01:01	3
Sergio Raciél Vale López	0.49%	00:00:39	1
Victor Cruz Vásquez	2.59%	00:03:28	4

Informe Semanal de Intercampaña de Concejales a los Ayuntamientos

Del 12 al 18 de marzo de 2018

RECURSOS TÉCNICOS POR ACTORES POLÍTICOS

RADIO



RECURSO TÉCNICO UTILIZADO PARA PRESENTAR LA INFORMACIÓN	PORCENTAJE	TIEMPO	MENCIONES
Victoria Espíndola López	0.16%	00:00:13	1
Yesenia Nolasco Ramírez	0.31%	00:00:25	1
Sólo Voz	30.76%	00:41:10	8
Ariel Alfredo Hernández Mejía	1.52%	00:02:02	1
Carlos Lavariega Gabriel	2.99%	00:04:00	1
Fernando Bautista Dávila	5.78%	00:07:44	2
Raúl Cruz González	9.44%	00:12:38	1
Samuel Gurrión	0.57%	00:00:46	1
Victor Cruz Vásquez	6.04%	00:08:05	1
Victoria Espíndola López	4.42%	00:05:55	1
TOTAL GENERAL	100%	02:13:49	84

Informe Semanal de Intercampaña de Concejales a los Ayuntamientos

Del 12 al 18 de marzo de 2018

RECURSOS TÉCNICOS POR ACTORES POLÍTICOS

TELEVISIÓN



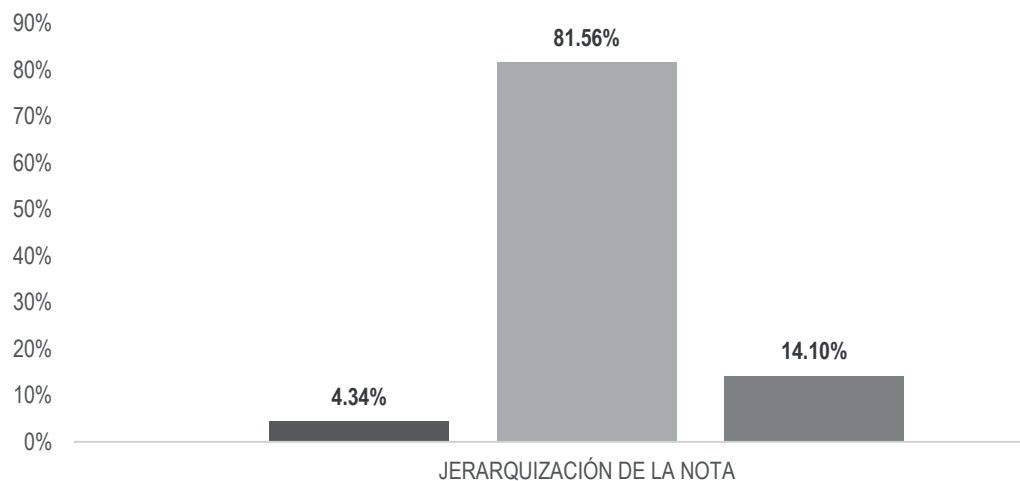
En este periodo no se registró tiempo ni menciones en programas noticiosos de televisión para actores políticos.

Informe Semanal de Intercampaña de Concejales a los Ayuntamientos

Del 12 al 18 de marzo de 2018

IMPORTANCIA DE LAS NOTICIAS. JERARQUIZACIÓN POR PARTIDOS POLÍTICOS, COALICIONES Y CANDIDATURAS COMUNES O INDEPENDIENTES

RADIO



■ Presentado en el resumen introductorio ■ Sin relación con el resumen introductorio ■ Vinculada con el resumen introductorio

El tiempo total en espacios noticiosos de radio dedicado a partidos políticos, coaliciones y candidaturas comunes o independientes fue de **4 horas, 5 minutos, 54 segundos** de los cuales:

3 horas, 20 minutos, 33 segundos corresponden a la jerarquización de la nota **Sin Relación con el resumen introductorio**; 34 minutos, 41 segundos a **Vinculada con el resumen introductorio**; y 10 minutos, 40 segundos a **Presentado en el resumen introductorio**.

Se registraron un total de **122** menciones, de las cuales:

85 corresponden a la jerarquización de la nota **Sin relación con el resumen introductorio**; 21 a **Vinculada con el resumen introductorio**; y 16 a **Presentado en el resumen introductorio**.

*La información detallada de esta variable podrá consultarse en la tabla, misma que incluye partidos políticos, coaliciones y candidaturas comunes o independientes, porcentajes, tiempos y menciones.

Informe Semanal de Intercampaña de Concejales a los Ayuntamientos

Del 12 al 18 de marzo de 2018

IMPORTANCIA DE LAS NOTICIAS. JERARQUIZACIÓN POR PARTIDOS POLITICOS, COALICIONES Y CANDIDATURAS COMUNES O INDEPENDIENTES

RADIO



JERARQUIZACIÓN DE LA NOTA	PORCENTAJE	TIEMPO	MENCIONES
Presentado en el resumen introductorio	4.34%	00:10:40	16
COALICIÓN MORENA-PT-PES	0.07%	00:00:10	1
INDEPENDIENTES	0.03%	00:00:05	1
MORENA	0.18%	00:00:26	2
PAN	0.20%	00:00:29	3
PMR	0.33%	00:00:49	3
PRD	3.53%	00:08:41	6
Sin relación con el resumen introductorio	81.56%	03:20:33	85
COALICIÓN MORENA-PT-PES	6.52%	00:16:02	7
COALICIÓN PAN-PRD-MC	4.16%	00:10:14	6
COALICIÓN PVEM-PRI-PANAL	3.04%	00:07:28	6
MC	1.71%	00:04:13	4
MORENA	5.10%	00:12:33	5
PAN	1.21%	00:02:58	3
PANAL	0.10%	00:00:15	1
PES	1.32%	00:03:15	2
PMR	3.67%	00:09:02	8
PRD	34.32%	01:24:23	21
PRI	3.39%	00:08:20	6
PT	15.64%	00:38:27	15
PUP	1.38%	00:03:23	1
Vinculada con el resumen introductorio	14.10%	00:34:41	21
COALICIÓN MORENA-PT-PES	5.20%	00:12:47	5
INDEPENDIENTES	0.77%	00:01:54	1
MC	0.09%	00:00:13	1
MORENA	1.00%	00:02:27	1
PAN	1.75%	00:04:18	4
PES	0.77%	00:01:54	1
PMR	1.55%	00:03:48	3
PRD	0.50%	00:01:13	2

Informe Semanal de Intercampaña de Concejales a los Ayuntamientos

Del 12 al 18 de marzo de 2018

IMPORTANCIA DE LAS NOTICIAS. JERARQUIZACIÓN POR PARTIDOS POLITICOS, COALICIONES Y CANDIDATURAS COMUNES O INDEPENDIENTES

RADIO



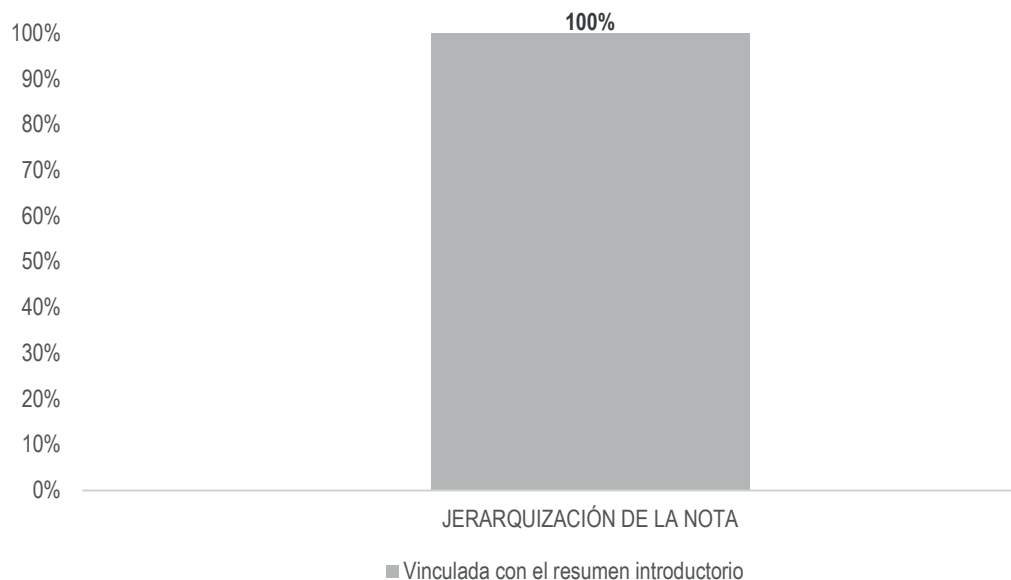
JERARQUIZACIÓN DE LA NOTA	PORCENTAJE	TIEMPO	MENCIONES
PRI	0.09%	00:00:13	1
PSD	1.04%	00:02:34	1
PUP	1.34%	00:03:18	1
TOTAL GENERAL	100%	04:05:54	122

Informe Semanal de Intercampaña de Concejales a los Ayuntamientos

Del 12 al 18 de marzo de 2018

IMPORTANCIA DE LAS NOTICIAS. JERARQUIZACIÓN POR PARTIDOS POLÍTICOS, COALICIONES Y CANDIDATURAS COMUNES O INDEPENDIENTES

TELEVISIÓN



El tiempo total en espacios noticiosos de televisión dedicado a partidos políticos, coaliciones y candidaturas comunes o independientes fue de **7 minutos, 57 segundos**, los cuales corresponden en su totalidad a la jerarquización de la nota Vinculada con el resumen introductorio.

Se registraron un total de 5 menciones, de las cuales corresponden en su totalidad a la jerarquización de la nota **Vinculada con el resumen introductorio**.

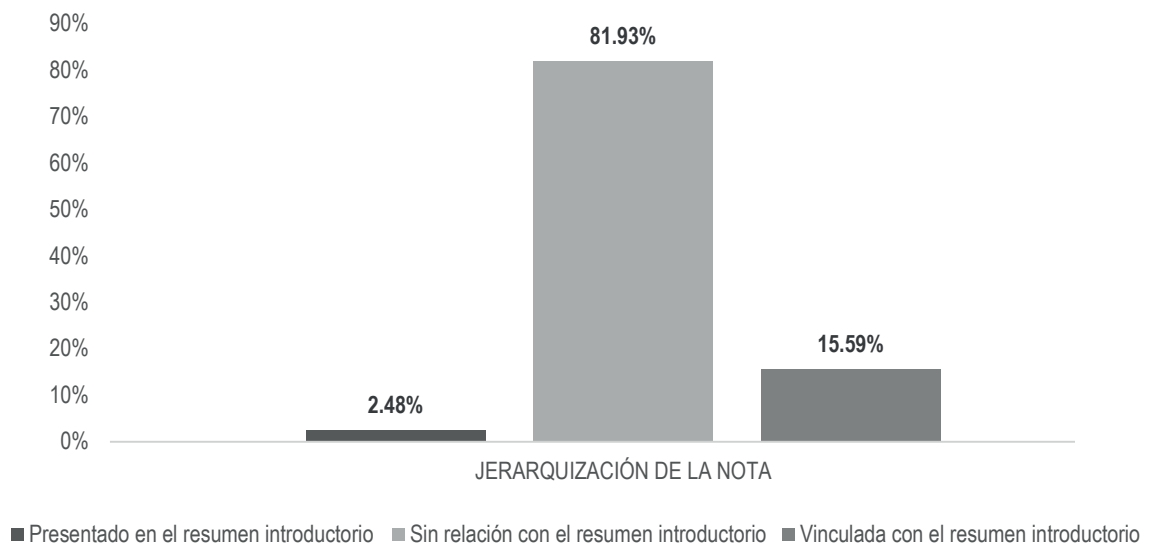
JERARQUIZACIÓN DE LA NOTA	PORCENTAJE	TIEMPO	MENCIONES
Vinculada con el resumen introductorio	100%	00:07:57	5
COALICIÓN MORENA-PT-PES	31.87%	00:02:32	2
PMR	13.63%	00:01:05	1
PRD	12.58%	00:01:00	1
PT	41.93%	00:03:20	1
TOTAL GENERAL	100%	00:07:57	5

Informe Semanal de Intercampaña de Concejales a los Ayuntamientos

Del 12 al 18 de marzo de 2018

IMPORTANCIA DE LAS NOTICIAS. JERARQUIZACIÓN POR ACTORES POLÍTICOS

RADIO



El tiempo total en espacios noticiosos de radio dedicado a actores políticos fue de **2 horas, 13 minutos, 49 segundos**, de los cuales:

1 hora, 49 minutos, 38 segundos corresponde a la jerarquización de la nota **Sin relación con el resumen introductorio**; 20 minutos, 52 segundos a **Vinculada con el resumen introductorio**; y 3 minutos, 19 segundos a **Presentado en el resumen introductorio**.

Se registraron **84** menciones, de las cuales:

61 corresponden a la jerarquización de la nota **Sin relación con el resumen introductorio**; 12 a **Vinculada con el resumen introductorio**; y 11 a **Presentado en resumen el introductorio**.

*La información detallada de esta variable podrá consultarse en la tabla, misma que incluye actores políticos, porcentajes, tiempos y menciones.

Informe Semanal de Intercampaña de Concejales a los Ayuntamientos

Del 12 al 18 de marzo de 2018

IMPORTANCIA DE LAS NOTICIAS. JERARQUIZACIÓN POR ACTORES POLÍTICOS

RADIO



JERARQUIZACIÓN DE LA NOTA	PORCENTAJE	TIEMPO	MENCIONES
Presentado en el resumen introductorio	2.48%	00:03:19	11
Carlos Lavariega Gabriel	0.50%	00:00:40	1
Fernando Bautista Dávila	1.15%	00:01:32	3
Rodolfo León Aragón	0.40%	00:00:32	4
Saymi Pineda Velasco	0.07%	00:00:06	1
Victor Cruz Vásquez	0.36%	00:00:29	2
Sin relación con el resumen introductorio	81.93%	01:49:38	61
Alejandra Cortázar Jiménez	0.47%	00:00:38	1
Alejandro López Jarquín	3.24%	00:04:20	4
Ariel Alfredo Hernández Mejía	1.52%	00:02:02	1
Carlos Lavariega Gabriel	4.25%	00:05:41	3
Darío Pacheco Venegas	0.06%	00:00:05	1
Feliciano Cruz Martínez	0.62%	00:00:50	1
Fernando Bautista Dávila	31.06%	00:41:34	9
Francisco García López	0.25%	00:00:20	1
Giovanni González	0.06%	00:00:05	1
Hugo Castrejón Martínez	0.06%	00:00:05	1
Jacinto Francisco Javier Martínez Morales	0.25%	00:00:20	1
Javier Villacaña Jiménez	0.66%	00:00:53	3
Jorge Franco Vargas	0.34%	00:00:27	1
Juan Gómez Bravo	0.82%	00:01:06	2
Julian González Villareal	0.07%	00:00:06	1
Lorenzo Lavariega Arista	0.06%	00:00:05	1
Miguel Moran Madrazo	0.85%	00:01:08	2
Oswaldo García Jarquín	0.62%	00:00:50	2
Raúl Cruz González	9.44%	00:12:38	1
Raymundo Carmona Laredo	0.69%	00:00:55	2
Rodolfo León Aragón	1.08%	00:01:27	1
Samuel Gurrión	11.48%	00:15:22	13
Saymi Pineda Velasco	0.69%	00:00:55	2
Sergio Raciél Vale López	0.49%	00:00:39	1

Informe Semanal de Intercampaña de Concejales a los Ayuntamientos

Del 12 al 18 de marzo de 2018

IMPORTANCIA DE LAS NOTICIAS. JERARQUIZACIÓN POR ACTORES POLÍTICOS

RADIO



JERARQUIZACIÓN DE LA NOTA	PORCENTAJE	TIEMPO	MENCIONES
Victor Cruz Vásquez	7.90%	00:10:34	2
Victoria Espíndola López	4.58%	00:06:08	2
Yesenia Nolasco Ramírez	0.31%	00:00:25	1
Vinculada con el resumen introductorio	15.59%	00:20:52	12
Carlos Lavariega Gabriel	2.99%	00:04:00	1
Fernando Bautista Dávila	4.87%	00:06:31	4
Rodolfo León Aragón	4.32%	00:05:47	4
Saymi Pineda Velasco	1.18%	00:01:35	1
Victor Cruz Vásquez	2.23%	00:02:59	2
TOTAL GENERAL	100%	02:13:49	84

Informe Semanal de Intercampaña de Concejales a los Ayuntamientos

Del 12 al 18 de marzo de 2018

IMPORTANCIA DE LAS NOTICIAS. JERARQUIZACIÓN POR ACTORES POLÍTICOS

TELEVISIÓN



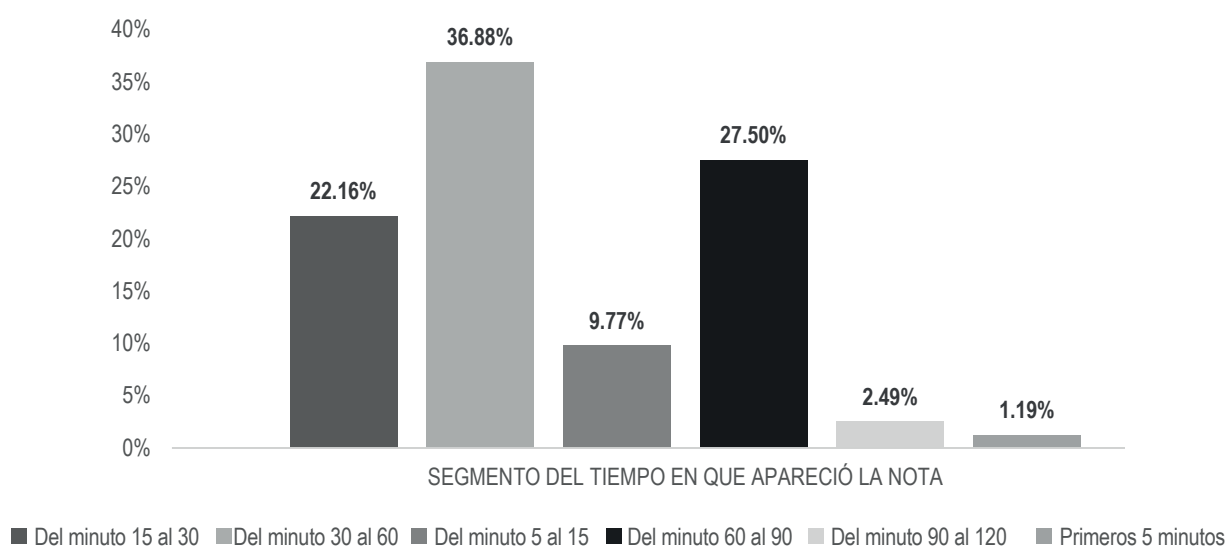
En este periodo no se registró tiempo ni menciones en programas noticiosos de televisión para actores políticos.

Informe Semanal de Intercampaña de Concejales a los Ayuntamientos

Del 12 al 18 de marzo de 2018

IMPORTANCIA DE LAS NOTICIAS. SEGMENTO DE TIEMPO POR PARTIDOS POLÍTICOS, COALICIONES Y CANDIDATURAS COMUNES O INDEPENDIENTES

RADIO



El tiempo total en espacios noticiosos de radio dedicado a partidos políticos, coaliciones y candidaturas comunes o independientes fue de **4 horas, 5 minutos, 54 segundos** de los cuales:

1 hora, 30 minutos, 41 segundos corresponden al segmento **Del minuto 30 al 60** del tiempo en que apareció la nota en el espacio noticioso; 1 hora, 7 minutos, 38 segundos **Del minuto 60 al 90**; 54 minutos, 29 segundos **Del minuto 15 al 30**; 24 minutos, 2 segundos **Del minuto 5 al 15**; 6 minutos, 8 segundos **Del minuto 90 al 120**; y 2 minutos, 56 segundos a **Primeros 5 minutos**.

Se registraron un total de **122** menciones, de las cuales:

51 corresponden al segmento del tiempo en que apareció la nota en el espacio noticioso **Del minuto 30 al 60**; 23 **Del minuto 5 al 15**; 21 **Del minuto 15 al 30**; 16 **Del minuto 60 al 90**; 9 a **Primeros 5 minutos**; y 2 **Del minuto 90 al 120**.

*La información detallada de esta variable podrá consultarse en la tabla, misma que incluye partidos políticos, coaliciones y candidaturas comunes o independientes, porcentajes, tiempos y menciones.

Informe Semanal de Intercampaña de Concejales a los Ayuntamientos

Del 12 al 18 de marzo de 2018

IMPORTANCIA DE LAS NOTICIAS. SEGMENTO DE TIEMPO POR PARTIDOS POLÍTICOS, COALICIONES Y CANDIDATURAS COMUNES O INDEPENDIENTES

RADIO



SEGMENTO DE TIEMPO EN QUE APARECIÓ LA NOTA	PORCENTAJE	TIEMPO	MENCIONES
Del minuto 15 al 30	22.16%	00:54:29	21
COALICIÓN PAN-PRD-MC	1.95%	00:04:48	1
INDEPENDIENTES	0.77%	00:01:54	1
MC	1.05%	00:02:35	1
MORENA	2.94%	00:07:14	2
PAN	1.66%	00:04:05	3
PMR	1.12%	00:02:45	2
PRD	6.19%	00:15:14	7
PRI	1.63%	00:04:00	1
PT	3.46%	00:08:31	2
PUP	1.38%	00:03:23	1
Del minuto 30 al 60	36.88%	01:30:41	51
COALICIÓN MORENA-PT-PES	8.73%	00:21:28	7
COALICIÓN PAN-PRD-MC	1.76%	00:04:20	2
COALICIÓN PVEM-PRI-PANAL	2.59%	00:06:22	3
MC	0.66%	00:01:38	3
MORENA	0.12%	00:00:17	1
PAN	1.12%	00:02:45	2
PANAL	0.10%	00:00:15	1
PES	1.97%	00:04:50	2
PMR	2.09%	00:05:09	5
PRD	8.26%	00:20:18	12
PRI	0.65%	00:01:36	4
PSD	1.04%	00:02:34	1
PT	6.45%	00:15:51	7
PUP	1.34%	00:03:18	1
Del minuto 5 al 15	9.77%	00:24:02	23
COALICIÓN MORENA-PT-PES	2.34%	00:05:45	4
COALICIÓN PAN-PRD-MC	0.31%	00:00:45	1
COALICIÓN PVEM-PRI-PANAL	0.31%	00:00:45	1

Informe Semanal de Intercampaña de Concejales a los Ayuntamientos

Del 12 al 18 de marzo de 2018

IMPORTANCIA DE LAS NOTICIAS. SEGMENTO DE TIEMPO POR PARTIDOS POLÍTICOS, COALICIONES Y CANDIDATURAS COMUNES O INDEPENDIENTES

RADIO



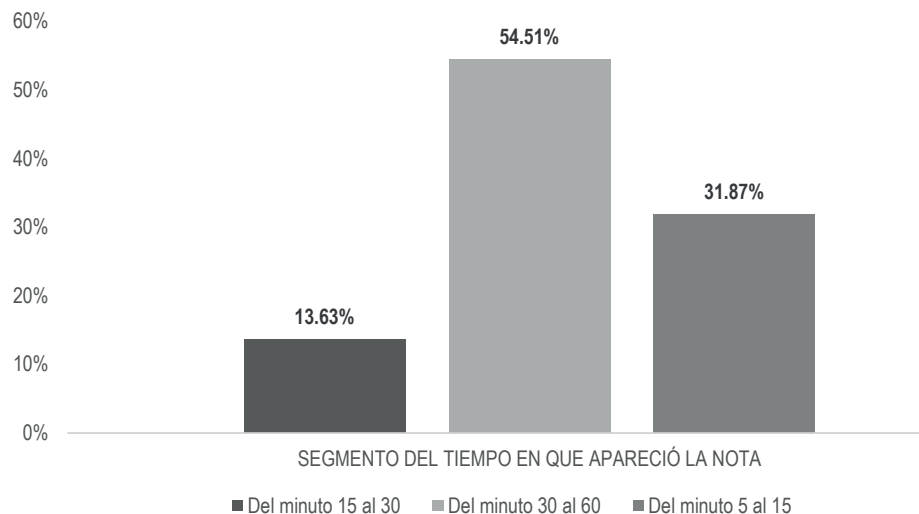
SEGMENTO DE TIEMPO EN QUE APARECIÓ LA NOTA	PORCENTAJE	TIEMPO	MENCIONES
MC	0.09%	00:00:13	1
MORENA	0.64%	00:01:35	3
PAN	0.09%	00:00:13	1
PES	0.13%	00:00:19	1
PMR	0.85%	00:02:05	3
PRD	0.63%	00:01:32	3
PRI	1.20%	00:02:57	2
PT	3.19%	00:07:51	3
Del minuto 60 al 90	27.50%	01:07:38	16
COALICIÓN MORENA-PT-PES	0.65%	00:01:36	1
COALICIÓN PAN-PRD-MC	0.14%	00:00:21	2
COALICIÓN PVEM-PRI-PANAL	0.14%	00:00:21	2
MORENA	2.51%	00:06:10	1
PMR	1.44%	00:03:33	3
PRD	22.31%	00:54:51	6
PT	0.31%	00:00:46	1
Del minuto 90 al 120	2.49%	00:06:08	2
PRD	0.96%	00:02:22	1
PT	1.53%	00:03:46	1
Primeros 5 minutos	1.19%	00:02:56	9
COALICIÓN MORENA-PT-PES	0.07%	00:00:10	1
INDEPENDIENTES	0.03%	00:00:05	1
MORENA	0.07%	00:00:10	1
PAN	0.28%	00:00:42	4
PMR	0.05%	00:00:07	1
PT	0.69%	00:01:42	1
TOTAL GENERAL	100.00%	04:05:54	122

Informe Semanal de Intercampaña de Concejales a los Ayuntamientos

Del 12 al 18 de marzo de 2018

IMPORTANCIA DE LAS NOTICIAS. SEGMENTO DE TIEMPO POR PARTIDOS POLÍTICOS, COALICIONES Y CANDIDATURAS COMUNES O INDEPENDIENTES

TELEVISIÓN



El tiempo total en espacios noticiosos de televisión dedicado a partidos políticos, coaliciones y candidaturas comunes o independientes fue de **7 minutos, 57 segundos**, de los cuales:

4 minutos, 20 segundos corresponden al segmento **Del minuto 30 al 60** del tiempo en que apareció la nota en el espacio noticioso; 2 minutos, 32 segundos **Del minuto 5 al 15**; y 1 minuto, 5 segundos **Del minuto 15 al 30**.

Se registraron un total de **5 menciones**, de las cuales:

2 corresponden al segmento del tiempo en que apareció la nota en el espacio noticioso **Del minuto 30 al 60**; 2 **Del minuto 5 al 15**; y 1 **Del minuto 15 al 30**.

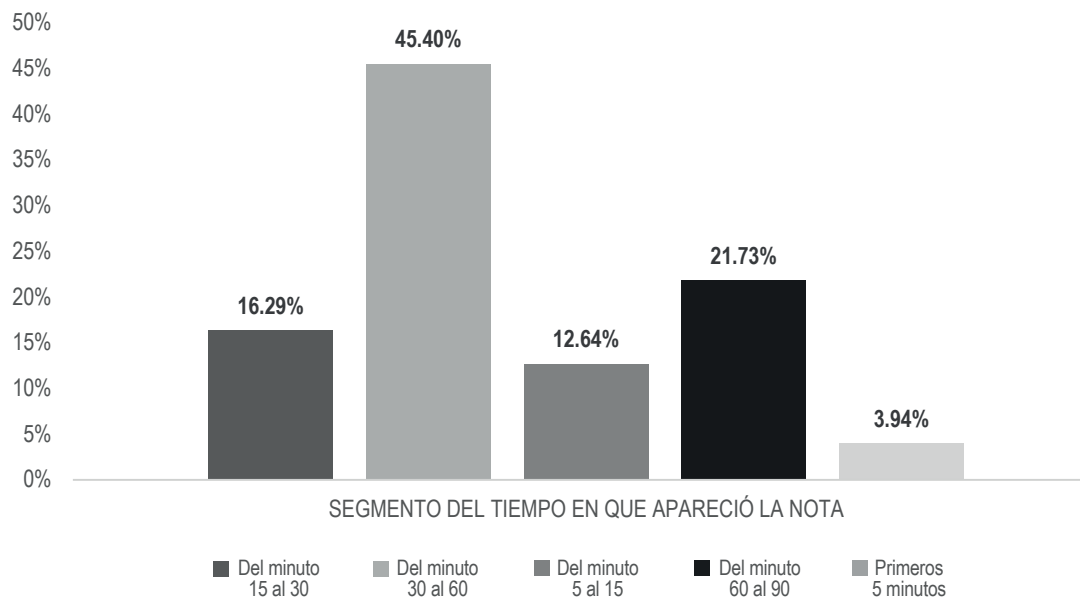
SEGMENTO DE TIEMPO EN QUE APARECIÓ LA NOTA	PORCENTAJE	TIEMPO	MENTIONES
Del minuto 15 al 30	13.63%	00:01:05	1
PMR	13.63%	00:01:05	1
Del minuto 30 al 60	54.51%	00:04:20	2
COALICIÓN MORENA-PT-PES	12.58%	00:01:00	1
PT	41.93%	00:03:20	1
Del minuto 5 al 15	31.87%	00:02:32	2
COALICIÓN MORENA-PT-PES	19.29%	00:01:32	1
PRD	12.58%	00:01:00	1
TOTAL GENERAL	100%	00:07:57	5

Informe Semanal de Intercampaña de Concejales a los Ayuntamientos

Del 12 al 18 de marzo de 2018

IMPORTANCIA DE LAS NOTICIAS. SEGMENTO DE TIEMPO EN QUE APARECEN POR ACTORES POLÍTICOS

RADIO



El tiempo total en espacios noticiosos de radio dedicado a actores políticos fue de **2 horas, 13 minutos, 49 segundos**, de los cuales:

1 hora, 45 segundos corresponde al segmento **Del minuto 30 al 60** del tiempo en el que apareció la nota en el espacio noticioso; 29 minutos, 5 segundos **Del minuto 60 al 90**; 21 minutos, 48 segundos **Del minuto 15 al 30**; 16 minutos, 55 segundos **Del minuto 5 al 15**; y 5 minutos, 16 segundos a **Primeros 5 minutos**.

Se registraron **84** menciones, de las cuales:

37 corresponden al segmento **Del minuto 30 al 60** del tiempo en el que apareció la nota en el espacio noticioso; 15 al segmento **Del minuto 5 al 15**; 14 **Del minuto 15 al 30**; 10 **Del minuto 60 al 90**; y 8 a **Primeros 5 minutos**.

*La información detallada de esta variable podrá consultarse en la tabla, misma que incluye actores políticos, porcentajes, tiempos y menciones.

Informe Semanal de Intercampaña de Concejales a los Ayuntamientos

Del 12 al 18 de marzo de 2018

IMPORTANCIA DE LAS NOTICIAS. SEGMENTO DE TIEMPO EN QUE APARECEN POR ACTORES POLÍTICOS

RADIO



SEGMENTO DE TIEMPO EN QUE APARECIÓ LA NOTA	PORCENTAJE	TIEMPO	MENCIONES
Del minuto 15 al 30	16.29%	00:21:48	14
Alejandra Cortázar Jiménez	0.47%	00:00:38	1
Fernando Bautista Dávila	6.36%	00:08:31	3
Javier Villacaña Jiménez	0.35%	00:00:28	1
Miguel Moran Madrazo	0.57%	00:00:46	1
Rodolfo León Aragón	0.71%	00:00:57	1
Samuel Gurrión	5.46%	00:07:18	5
Saymi Pineda Velasco	1.18%	00:01:35	1
Victor Cruz Vásquez	1.18%	00:01:35	1
Del minuto 30 al 60	45.40%	01:00:45	37
Alejandro López Jarquín	1.62%	00:02:10	2
Ariel Alfredo Hernández Mejía	1.52%	00:02:02	1
Carlos Lavariega Gabriel	0.06%	00:00:05	1
Darío Pacheco Venegas	0.06%	00:00:05	1
Feliciano Cruz Martínez	0.62%	00:00:50	1
Fernando Bautista Dávila	20.16%	00:26:59	4
Giovanni González	0.06%	00:00:05	1
Hugo Castrejón Martínez	0.06%	00:00:05	1
Javier Villacaña Jiménez	0.14%	00:00:11	1
Jorge Franco Vargas	0.34%	00:00:27	1
Juan Gómez Bravo	0.12%	00:00:10	1
Lorenzo Lavariega Arista	0.06%	00:00:05	1
Miguel Moran Madrazo	0.27%	00:00:22	1
Oswaldo García Jarquín	0.62%	00:00:50	2
Raymundo Carmona Laredo	0.69%	00:00:55	2
Rodolfo León Aragón	4.70%	00:06:17	4
Samuel Gurrión	2.18%	00:02:55	5
Saymi Pineda Velasco	0.69%	00:00:55	2
Sergio Raciél Vale López	0.49%	00:00:39	1
Victor Cruz Vásquez	6.04%	00:08:05	1

Informe Semanal de Intercampaña de Concejales a los Ayuntamientos

Del 12 al 18 de marzo de 2018

IMPORTANCIA DE LAS NOTICIAS. SEGMENTO DE TIEMPO EN QUE APARECEN POR ACTORES POLÍTICOS

RADIO



SEGMENTO DE TIEMPO EN QUE APARECIÓ LA NOTA	PORCENTAJE	TIEMPO	MENCIONES
Victoria Espíndola López	4.58%	00:06:08	2
Yesenia Nolasco Ramírez	0.31%	00:00:25	1
Del minuto 5 al 15	12.64%	00:16:55	15
Alejandro López Jarquín	0.81%	00:01:05	1
Fernando Bautista Dávila	8.36%	00:11:11	5
Francisco García López	0.25%	00:00:20	1
Jacinto Francisco Javier Martínez Morales	0.25%	00:00:20	1
Javier Villacaña Jiménez	0.17%	00:00:14	1
Julian González Villareal	0.07%	00:00:06	1
Rodolfo León Aragón	0.40%	00:00:32	4
Samuel Gurrión	2.33%	00:03:07	1
Del minuto 60 al 90	21.73%	00:29:05	10
Alejandro López Jarquín	0.81%	00:01:05	1
Carlos Lavariega Gabriel	7.17%	00:09:36	3
Fernando Bautista Dávila	1.05%	00:01:24	1
Juan Gómez Bravo	0.70%	00:00:56	1
Raúl Cruz González	9.44%	00:12:38	1
Samuel Gurrión	1.52%	00:02:02	2
Victor Cruz Vásquez	1.05%	00:01:24	1
Primeros 5 minutos	3.94%	00:05:16	8
Carlos Lavariega Gabriel	0.50%	00:00:40	1
Fernando Bautista Dávila	1.15%	00:01:32	3
Saymi Pineda Velasco	0.07%	00:00:06	1
Victor Cruz Vásquez	2.22%	00:02:58	3
TOTAL GENERAL	100%	02:13:49	84

Informe Semanal de Intercampaña de Concejales a los Ayuntamientos

Del 12 al 18 de marzo de 2018

IMPORTANCIA DE LAS NOTICIAS. SEGMENTO DE TIEMPO EN QUE APARECEN POR ACTORES POLÍTICOS

TELEVISIÓN



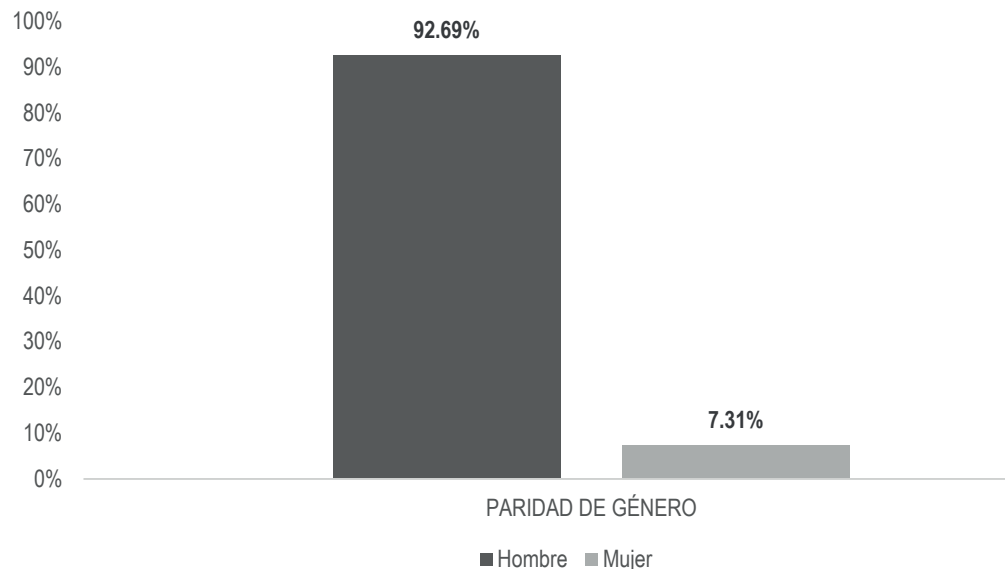
En este periodo no se registró tiempo ni menciones en programas noticiosos de televisión para actores políticos.

Informe Semanal de Intercampaña de Concejales a los Ayuntamientos

Del 12 al 18 de marzo de 2018

INFORMACIÓN POR PARIDAD DE GÉNERO POR ACTORES POLÍTICOS

RADIO



El tiempo total en espacios noticiosos de radio dedicado a actores políticos fue de **2 horas, 13 minutos, 49 segundos**, de los cuales:

2 horas, 4 minutos, 2 segundos corresponden al género **Hombre**; y 9 minutos, 47 segundos corresponden al género **Mujer**.

Se registraron **84** menciones de las cuales, **76** corresponden al género **Hombre** y **8** al género **Mujer**.

Fernando Bautista Dávila fue el político que registró más tiempo y menciones en espacios noticiosos de radio con 49 minutos, 37 segundos y 16 menciones.

Victoria Espíndola López fue la política que más tiempo registró en espacios noticiosos de radio con 6 minutos, 8 segundos; y **Saymi Pineda Velasco** la que más menciones tuvo con un total de 4.

Durante este periodo se registró información de 27 actores políticos en espacios noticiosos de radio, de los cuales **23** son **Hombres**, y de **4** **Mujeres**.

*La información detallada de esta variable podrá consultarse en la tabla, misma que incluye actores políticos, porcentajes, tiempos y menciones.

Informe Semanal de Intercampaña de Concejales a los Ayuntamientos

Del 12 al 18 de marzo de 2018

INFORMACIÓN POR PARIDAD DE GÉNERO POR ACTORES POLÍTICOS

RADIO



PARIDAD DE GÉNERO	PORCENTAJE	TIEMPO	MENCIONES
Hombre	92.69%	02:04:02	76
Alejandro López Jarquín	3.24%	00:04:20	4
Ariel Alfredo Hernández Mejía	1.52%	00:02:02	1
Carlos Lavariega Gabriel	7.73%	00:10:21	5
Darío Pacheco Venegas	0.06%	00:00:05	1
Feliciano Cruz Martínez	0.62%	00:00:50	1
Fernando Bautista Dávila	37.08%	00:49:37	16
Francisco García López	0.25%	00:00:20	1
Giovanni González	0.06%	00:00:05	1
Hugo Castrejón Martínez	0.06%	00:00:05	1
Jacinto Francisco Javier Martínez Morales	0.25%	00:00:20	1
Javier Villacaña Jiménez	0.66%	00:00:53	3
Jorge Franco Vargas	0.34%	00:00:27	1
Juan Gómez Bravo	0.82%	00:01:06	2
Julian González Villareal	0.07%	00:00:06	1
Lorenzo Lavariega Arista	0.06%	00:00:05	1
Miguel Moran Madrazo	0.85%	00:01:08	2
Oswaldo García Jarquín	0.62%	00:00:50	2
Raúl Cruz González	9.44%	00:12:38	1
Raymundo Carmona Laredo	0.69%	00:00:55	2
Rodolfo León Aragón	5.80%	00:07:46	9
Samuel Gurrión	11.48%	00:15:22	13
Sergio Raciél Vale López	0.49%	00:00:39	1
Victor Cruz Vásquez	10.49%	00:14:02	6
Mujer	7.31%	00:09:47	8
Alejandra Cortázar Jiménez	0.47%	00:00:38	1
Saymi Pineda Velasco	1.94%	00:02:36	4
Victoria Espíndola López	4.58%	00:06:08	2
Yesenia Nolasco Ramírez	0.31%	00:00:25	1
TOTAL GENERAL	100%	02:13:49	84

Informe Semanal de Intercampaña de Concejales a los Ayuntamientos

Del 12 al 18 de marzo de 2018

INFORMACIÓN POR PARIDAD DE GÉNERO POR ACTORES POLÍTICOS

TELEVISIÓN



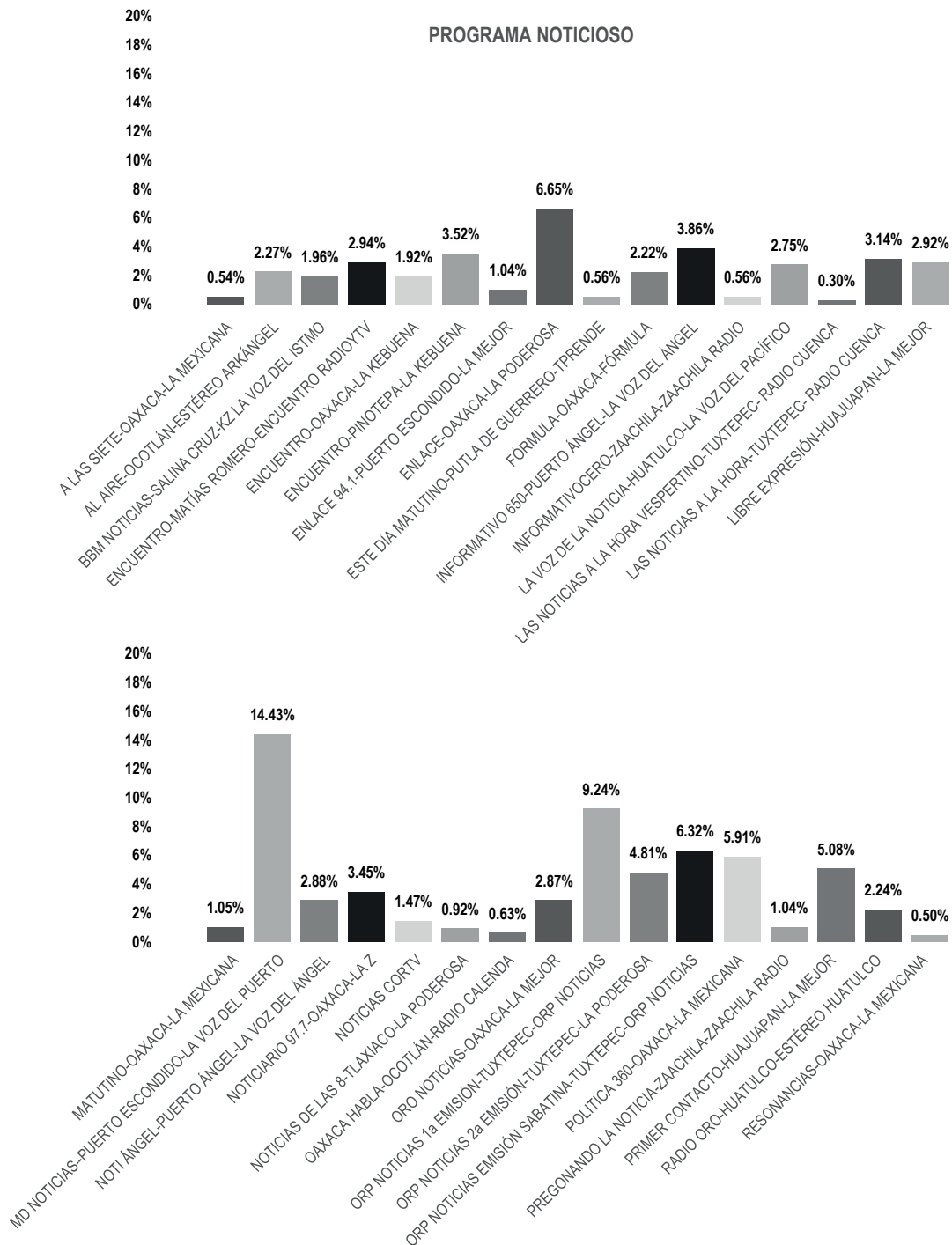
En este periodo no se registró tiempo ni menciones en programas noticiosos de televisión para actores políticos.

Informe Semanal de Intercampaña de Concejales a los Ayuntamientos

Del 12 al 18 de marzo de 2018

PROGRAMA NOTICIOSO POR PARTIDOS POLÍTICOS, COALICIONES Y CANDIDATURAS COMUNES O INDEPENDIENTES

RADIO



Informe Semanal de Intercampaña de Concejales a los Ayuntamientos

Del 12 al 18 de marzo de 2018

PROGRAMA NOTICIOSO POR PARTIDOS POLÍTICOS, COALICIONES Y CANDIDATURAS COMUNES O INDEPENDIENTES

RADIO



El tiempo total en espacios noticiosos de radio dedicado a partidos políticos coaliciones y candidaturas comunes o independientes fue de **4 horas, 5 minutos, 54 segundos** de los cuales los programas noticiosos con más tiempo fueron:

MD Noticias (Puerto Escondido) con 35 minutos, 29 segundos; **ORP Noticias 1a Emisión** (Tuxtepec) con 22 minutos, 44 segundos; y **Enlace** (Oaxaca) con 16 minutos, 21 segundos.

Se registraron un total de **122** menciones de las cuales los programas noticiosos que registraron más menciones fueron:

Primer Contacto (Huajuapán) con **12**; **BBM Noticias** (Salina Cruz) con 10; y **ORP Noticias 1a Emisión** (Tuxtepec) e **Informativo 650** (Puerto Ángel) con 9 cada uno.

MD Noticias (Puerto Ángel) fue el programa noticioso de radio que más tiempo otorgó a un partido político registrando para el **PRD** con 35 minutos, 29 segundos.

Informativo 650 (Puerto Ángel) y **Primer Contacto** (Huajuapán) fueron los programas noticiosos de radio que más menciones otorgaron a un partido político registrando 4 para el **PT** y 4 para el **PAN** respectivamente.

*La información detallada de esta variable podrá consultarse en la tabla, misma que incluye partidos políticos, coaliciones y candidaturas comunes o independientes, porcentajes, tiempos y menciones.

Informe Semanal de Intercampaña de Concejales a los Ayuntamientos

Del 12 al 18 de marzo de 2018

PROGRAMA NOTICIOSO POR PARTIDOS POLÍTICOS, COALICIONES Y CANDIDATURAS COMUNES O INDEPENDIENTES

RADIO



PROGRAMA NOTICIOSO	PORCENTAJE	TIEMPO	MENCIONES
A LAS SIETE-OAXACA-LA MEXICANA	0.54%	00:01:20	1
PMR	0.54%	00:01:20	1
AL AIRE-OCOTLÁN-ESTÉREO ARKÁNGEL	2.27%	00:05:35	1
PRD	2.27%	00:05:35	1
BBM NOTICIAS-SALINA CRUZ-KZ LA VOZ DEL ISTMO	1.96%	00:04:49	10
COALICIÓN PAN-PRD-MC	0.12%	00:00:17	1
MC	0.10%	00:00:15	1
MORENA	0.12%	00:00:17	1
PAN	1.12%	00:02:45	2
PANAL	0.10%	00:00:15	1
PRD	0.10%	00:00:15	1
PRI	0.31%	00:00:45	3
ENCUENTRO-MATÍAS ROMERO-ENCUENTRO RADIOYTV	2.94%	00:07:14	6
COALICIÓN MORENA-PT-PES	1.63%	00:04:00	2
COALICIÓN PAN-PRD-MC	0.31%	00:00:45	1
COALICIÓN PVEM-PRI-PANAL	0.31%	00:00:45	1
PRD	0.70%	00:01:44	2
ENCUENTRO-OAXACA-LA KEBUENA	1.92%	00:04:43	2
COALICIÓN MORENA-PT-PES	1.06%	00:02:36	1
PMR	0.86%	00:02:07	1
ENCUENTRO-PINOTEPA-LA KEBUENA	3.52%	00:08:40	5
PMR	0.59%	00:01:27	1
PRD	0.64%	00:01:35	2
PT	2.29%	00:05:38	2
ENLACE 94.1-PUERTO ESCONDIDO-LA MEJOR	1.04%	00:02:33	1
PRD	1.04%	00:02:33	1
ENLACE-OAXACA-LA PODEROSA	6.65%	00:16:21	3
PRD	2.79%	00:06:51	1
PRI	1.11%	00:02:44	1
PT	2.75%	00:06:46	1
ESTE DÍA MATUTINO-PUTLA DE GUERRERO-TPRENDE	0.56%	00:01:22	2

Informe Semanal de Intercampaña de Concejales a los Ayuntamientos

Del 12 al 18 de marzo de 2018

PROGRAMA NOTICIOSO POR PARTIDOS POLÍTICOS, COALICIONES Y CANDIDATURAS COMUNES O INDEPENDIENTES

RADIO

PROGRAMA NOTICIOSO	PORCENTAJE	TIEMPO	MENTIONES
PRD	0.24%	00:00:36	1
PT	0.31%	00:00:46	1
FÓRMULA-OAXACA-FÓRMULA	2.22%	00:05:28	3
PMR	0.03%	00:00:05	1
PRD	2.19%	00:05:23	2
INFORMATIVO 650-PUERTO ÁNGEL-LA VOZ DEL ÁNGEL	3.86%	00:09:30	9
COALICIÓN PVEM-PRI-PANAL	0.44%	00:01:05	1
MC	0.09%	00:00:13	1
PAN	0.09%	00:00:13	1
PRD	0.09%	00:00:13	1
PRI	0.09%	00:00:13	1
PT	3.06%	00:07:31	4
INFORMATIVO CERO-ZAACHILA-ZAACHILA RADIO	0.56%	00:01:22	1
PRD	0.56%	00:01:22	1
LA VOZ DE LA NOTICIA-HUATULCO-LA VOZ DEL PACÍFICO	2.75%	00:06:46	5
COALICIÓN PAN-PRD-MC	0.08%	00:00:12	1
COALICIÓN PVEM-PRI-PANAL	0.08%	00:00:12	1
MORENA	2.51%	00:06:10	1
PMR	0.08%	00:00:12	2
LAS NOTICIAS A LA HORA VESPERTINO-TUXTEPEC- RADIO CUENCA	0.30%	00:00:44	1
PMR	0.30%	00:00:44	1
LAS NOTICIAS A LA HORA-TUXTEPEC- RADIO CUENCA	3.14%	00:07:43	2
MORENA	1.95%	00:04:47	1
PES	1.19%	00:02:56	1
LIBRE EXPRESIÓN-HUAJUAPAN-LA MEJOR	2.92%	00:07:11	6
MORENA	0.11%	00:00:16	1
PAN	0.83%	00:02:02	3
PRD	1.64%	00:04:02	1
PRI	0.35%	00:00:51	1
MATUTINO-OAXACA-LA MEXICANA	1.05%	00:02:35	1



Informe Semanal de Intercampaña de Concejales a los Ayuntamientos

Del 12 al 18 de marzo de 2018

PROGRAMA NOTICIOSO POR PARTIDOS POLÍTICOS, COALICIONES Y CANDIDATURAS COMUNES O INDEPENDIENTES

RADIO



PROGRAMA NOTICIOSO	PORCENTAJE	TIEMPO	MENCIONES
MC	1.05%	00:02:35	1
MD NOTICIAS-PUERTO ESCONDIDO-LA VOZ DEL PUERTO	14.43%	00:35:29	2
PRD	14.43%	00:35:29	2
NOTIÁNGEL-PUERTO ÁNGEL-LA VOZ DEL ÁNGEL	2.88%	00:07:05	8
COALICIÓN MORENA-PT-PES	0.65%	00:01:36	1
COALICIÓN PAN-PRD-MC	0.06%	00:00:09	1
COALICIÓN PVEM-PRI-PANAL	0.06%	00:00:09	1
MC	0.56%	00:01:23	2
PMR	0.68%	00:01:40	1
PRD	0.87%	00:02:08	2
NOTICARIO 97.7-OAXACA-LA Z	3.45%	00:08:29	4
PRD	1.74%	00:04:17	3
PT	1.71%	00:04:12	1
NOTICIAS CORTV	1.47%	00:03:37	3
COALICIÓN MORENA-PT-PES	0.62%	00:01:32	1
PMR	0.44%	00:01:05	1
PRD	0.41%	00:01:00	1
NOTICIAS DE LAS 8-TLAXIACO-LA PODEROSA	0.92%	00:02:16	3
PMR	0.61%	00:01:30	2
PT	0.31%	00:00:46	1
OAXACA HABLA-OCOTLÁN-RADIO CALENDIA	0.63%	00:01:33	1
PMR	0.63%	00:01:33	1
ORO NOTICIAS-OAXACA-LA MEJOR	2.87%	00:07:04	4
PMR	0.25%	00:00:37	1
PRD	1.09%	00:02:41	2
PT	1.53%	00:03:46	1
ORP NOTICIAS 1a EMISIÓN-TUXTEPEC-ORP NOTICIAS	9.24%	00:22:44	9
COALICIÓN MORENA-PT-PES	1.65%	00:04:03	1
COALICIÓN PAN-PRD-MC	1.65%	00:04:03	1
COALICIÓN PVEM-PRI-PANAL	1.65%	00:04:03	1
MORENA	0.13%	00:00:19	1

Informe Semanal de Intercampaña de Concejales a los Ayuntamientos

Del 12 al 18 de marzo de 2018

PROGRAMA NOTICIOSO POR PARTIDOS POLÍTICOS, COALICIONES Y CANDIDATURAS COMUNES O INDEPENDIENTES

RADIO



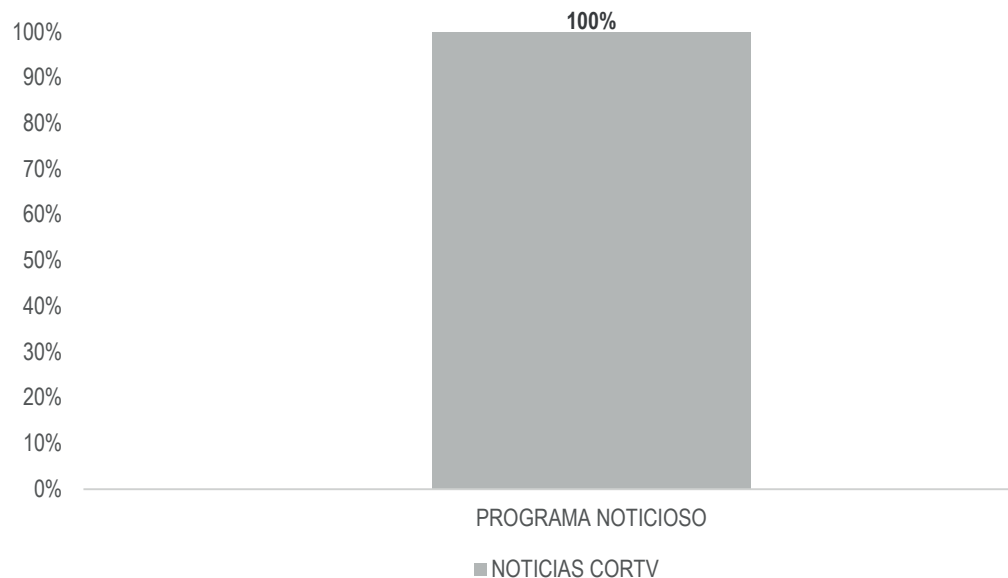
PROGRAMA NOTICIOSO	PORCENTAJE	TIEMPO	MENCIONES
PES	0.13%	00:00:19	1
PMR	0.54%	00:01:19	1
PRI	1.63%	00:04:00	1
PT	1.88%	00:04:38	2
ORP NOTICIAS 2a EMISIÓN-TUXTEPEC-LA PODEROSA	4.81%	00:11:49	5
COALICIÓN MORENA-PT-PES	1.48%	00:03:38	3
COALICIÓN PAN-PRD-MC	1.95%	00:04:48	1
PUP	1.38%	00:03:23	1
ORP NOTICIAS EMISIÓN SABATINA-TUXTEPEC-ORP NOTICIAS	6.32%	00:15:33	5
COALICIÓN MORENA-PT-PES	3.17%	00:07:47	2
PES	0.77%	00:01:54	1
PSD	1.04%	00:02:34	1
PUP	1.34%	00:03:18	1
POLITICA 360-OAXACA-LA MEXICANA	5.91%	00:14:32	2
PRD	5.91%	00:14:32	2
PREGONANDO LA NOTICIA-ZAACHILA-ZAACHILA RADIO	1.04%	00:02:33	1
PRD	1.04%	00:02:33	1
PRIMER CONTACTO-HUAJUAPAN-LA MEJOR	5.08%	00:12:30	12
COALICIÓN MORENA-PT-PES	1.54%	00:03:47	2
INDEPENDIENTES	0.81%	00:01:59	2
MORENA	1.06%	00:02:37	2
PAN	1.12%	00:02:45	4
PRD	0.24%	00:00:36	1
PT	0.31%	00:00:46	1
RADIO ORO-HUATULCO-ESTÉREO HUATULCO	2.24%	00:05:30	3
MORENA	0.41%	00:01:00	1
PRD	0.35%	00:00:52	1
PT	1.48%	00:03:38	1
RESONANCIAS-OAXACA-LA MEXICANA	0.50%	00:01:14	1
COALICIÓN PVEM-PRI-PANAL	0.50%	00:01:14	1
TOTAL GENERAL	100%	04:05:54	122

Informe Semanal de Intercampaña de Concejales a los Ayuntamientos

Del 12 al 18 de marzo de 2018

PROGRAMA NOTICIOSO POR PARTIDOS POLÍTICOS, COALICIONES Y CANDIDATURAS COMUNES O INDEPENDIENTES.

TELEVISIÓN



El tiempo total en espacios noticiosos de televisión dedicado a partidos políticos coaliciones y candidaturas comunes o independientes fue de **7 minutos, 57 segundos**, el cual corresponde en su totalidad al programa **Noticias CORTV**.

Se registraron un total de **5** menciones, todas en el programa **Noticias CORTV**.

Noticias CORTV fue el único programa noticiosos de televisión que otorgó tiempo y menciones a partidos políticos y coaliciones, siendo el **PT** el que registró el mayor tiempo con 3 minutos, 20 segundos; y la coalición **MORENA-PT-PES "Juntos Haremos Historia"** quien tuvo mayor número de menciones con un total de 2.

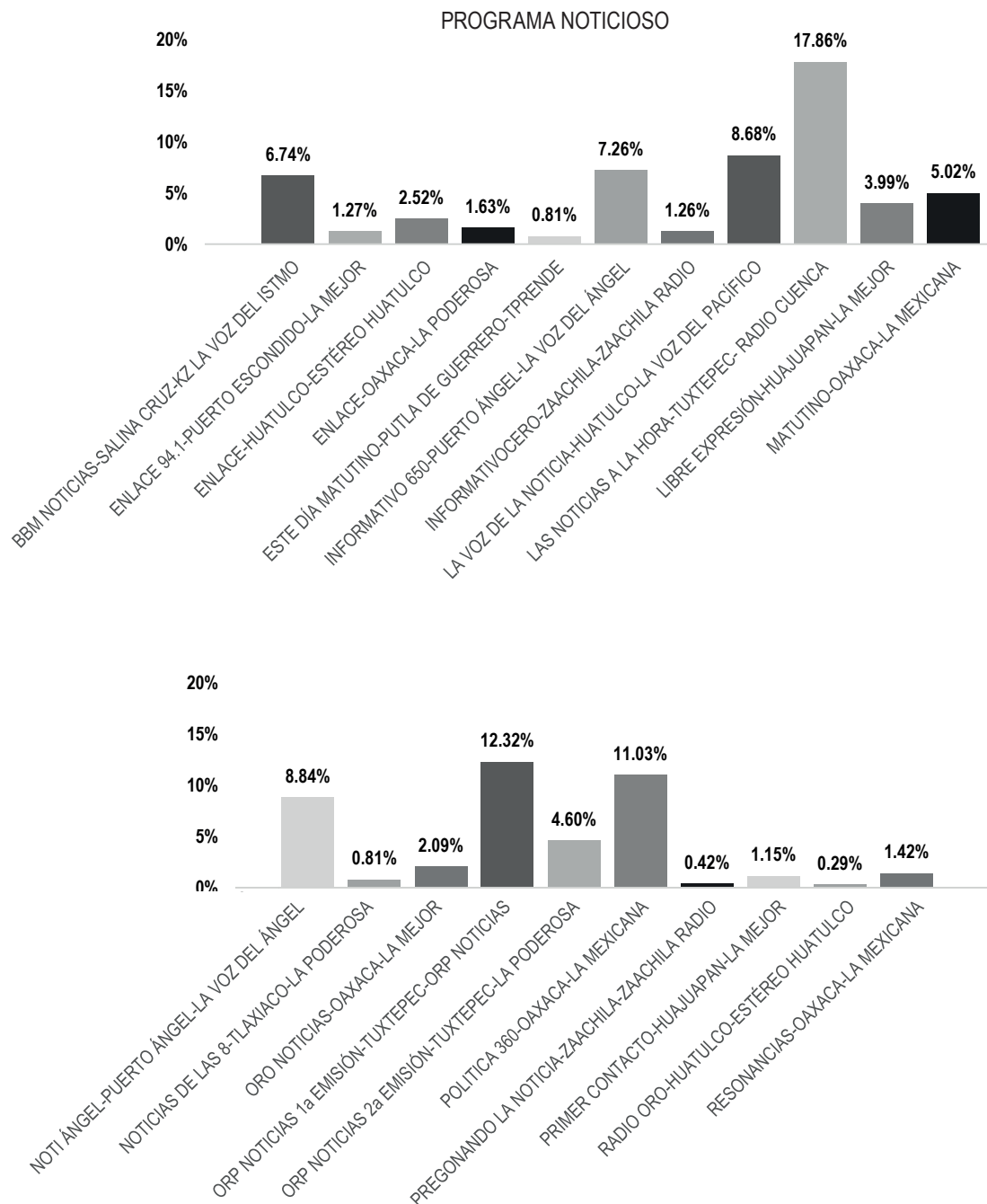
PROGRAMA NOTICIOSO	PORCENTAJE	TIEMPO	MENCIONES
NOTICIAS CORTV	100%	00:07:57	5
COALICIÓN MORENA-PT-PES	31.87%	00:02:32	2
PMR	13.63%	00:01:05	1
PRD	12.58%	00:01:00	1
PT	41.93%	00:03:20	1
TOTAL GENERAL	100%	00:07:57	5

Informe Semanal de Intercampaña de Concejales a los Ayuntamientos

Del 12 al 18 de marzo de 2018

PROGRAMA NOTICIOSO POR ACTORES POLÍTICOS

RADIO



Informe Semanal de Intercampaña de Concejales a los Ayuntamientos

Del 12 al 18 de marzo de 2018

PROGRAMA NOTICIOSO POR ACTORES POLÍTICOS

RADIO



El tiempo total en espacios noticiosos de radio dedicado a actores políticos fue de **2 horas, 13 minutos, 49 segundos**, de los cuales los programas noticiosos que registraron más tiempo fueron:

Las Noticias a la Hora (Tuxtepec) con 23 minutos, 54 segundos; **ORP Noticias 1a Emisión** (Tuxtepec) con 16 minutos, 29 segundos; y **Política 360** (Oaxaca) con 14 minutos, 46 segundos.

Se registró un total de **84** menciones, de las cuales los programas noticiosos que registraron más fueron:

La Voz de la Noticia (Huatulco) y **BBM Noticias** (Salina Cruz) con 12 menciones cada uno; **Libre Expresión** (Huajuapán) con 8; y **ORP Noticias 1a Emisión** (Tuxtepec), **Informativo 650** (Puerto Ángel), y **Matutino** (Oaxaca) con 6 menciones cada uno.

Las **Noticias a la Hora** (Tuxtepec) fue el programa noticioso de radio que más tiempo otorgó para un actor político, siendo **Fernando Bautista Dávila** con 23 minutos, 54 segundos.

BBM Noticias (Salina Cruz) fue el programa noticioso de radio que más menciones otorgó a un actor político, siendo a **Rodolfo León Aragón**, con un total de 9.

*La información detallada de esta variable podrá consultarse en la tabla, misma que incluye actores políticos, porcentajes, tiempos y menciones.

Informe Semanal de Intercampaña de Concejales a los Ayuntamientos

Del 12 al 18 de marzo de 2018

POR PROGRAMA NOTICIOSO POR ACTORES POLÍTICOS

RADIO



PROGRAMA NOTICIOSO	PORCENTAJE	TIEMPO	MENCIONES
BBM NOTICIAS-SALINA CRUZ-KZ LA VOZ DEL ISTMO	6.74%	00:09:01	12
Rodolfo León Aragón	5.80%	00:07:46	9
Samuel Gurrión	0.62%	00:00:50	2
Yesenia Nolasco Ramírez	0.31%	00:00:25	1
ENLACE 94.1-PUERTO ESCONDIDO-LA MEJOR	1.27%	00:01:42	1
Samuel Gurrión	1.27%	00:01:42	1
ENLACE-HUATULCO-ESTÉREO HUATULCO	2.52%	00:03:22	4
Saymi Pineda Velasco	1.26%	00:01:41	2
Victor Cruz Vásquez	1.26%	00:01:41	2
ENLACE-OAXACA-LA PODEROSA	1.63%	00:02:11	1
Samuel Gurrión	1.63%	00:02:11	1
ESTE DÍA MATUTINO-PUTLA DE GUERRERO-TPRENDE	0.81%	00:01:05	1
Alejandro López Jarquín	0.81%	00:01:05	1
INFORMATIVO 650-PUERTO ÁNGEL-LA VOZ DEL ÁNGEL	7.26%	00:09:43	6
Alejandro López Jarquín	0.81%	00:01:05	1
Feliciano Cruz Martínez	0.62%	00:00:50	1
Raymundo Carmona Laredo	0.62%	00:00:50	1
Saymi Pineda Velasco	0.62%	00:00:50	1
Victoria Espíndola López	4.58%	00:06:08	2
INFORMATIVOCERO-ZAACHILA-ZAACHILA RADIO	1.26%	00:01:41	1
Fernando Bautista Dávila	1.26%	00:01:41	1
LA VOZ DE LA NOTICIA-HUATULCO-LA VOZ DEL PACÍFICO	8.68%	00:11:37	12
Carlos Lavariega Gabriel	7.73%	00:10:21	5
Darío Pacheco Venegas	0.06%	00:00:05	1
Giovanni González	0.06%	00:00:05	1
Hugo Castrejón Martínez	0.06%	00:00:05	1
Lorenzo Lavariega Arista	0.06%	00:00:05	1
Raymundo Carmona Laredo	0.06%	00:00:05	1
Samuel Gurrión	0.57%	00:00:46	1
Saymi Pineda Velasco	0.06%	00:00:05	1
LAS NOTICIAS A LA HORA-TUXTEPEC- RADIO CUENCA	17.86%	00:23:54	3

Informe Semanal de Intercampaña de Concejales a los Ayuntamientos

Del 12 al 18 de marzo de 2018

POR PROGRAMA NOTICIOSO POR ACTORES POLÍTICOS

RADIO



PROGRAMA NOTICIOSO	PORCENTAJE	TIEMPO	MENCIONES
Fernando Bautista Dávila	17.86%	00:23:54	3
LIBRE EXPRESIÓN-HUAJUAPAN-LA MEJOR	3.99%	00:05:20	8
Alejandra Cortázar Jiménez	0.47%	00:00:38	1
Ariel Alfredo Hernández Mejía	1.52%	00:02:02	1
Jacinto Francisco Javier Martínez Morales	0.25%	00:00:20	1
Juan Gómez Bravo	0.82%	00:01:06	2
Julian González Villareal	0.07%	00:00:06	1
Miguel Moran Madrazo	0.85%	00:01:08	2
MATUTINO-OAXACA-LA MEXICANA	5.02%	00:06:43	6
Javier Villacaña Jiménez	0.49%	00:00:39	2
Oswaldo García Jarquín	0.14%	00:00:11	1
Samuel Gurrión	4.40%	00:05:53	3
NOTI ÁNGEL-PUERTO ÁNGEL-LA VOZ DEL ÁNGEL	8.84%	00:11:50	3
Samuel Gurrión	0.95%	00:01:16	1
Victor Cruz Vásquez	7.90%	00:10:34	2
NOTICIAS DE LAS 8-TLAXIACO-LA PODEROSA	0.81%	00:01:05	1
Alejandro López Jarquín	0.81%	00:01:05	1
ORO NOTICIAS-OAXACA-LA MEJOR	2.09%	00:02:48	2
Fernando Bautista Dávila	1.05%	00:01:24	1
Victor Cruz Vásquez	1.05%	00:01:24	1
ORP NOTICIAS 1a EMISIÓN-TUXTEPEC-ORP NOTICIAS	12.32%	00:16:29	6
Fernando Bautista Dávila	12.32%	00:16:29	6
ORP NOTICIAS 2a EMISIÓN-TUXTEPEC-LA PODEROSA	4.60%	00:06:09	5
Fernando Bautista Dávila	4.60%	00:06:09	5
POLITICA 360-OAXACA-LA MEXICANA	11.03%	00:14:46	4
Raúl Cruz González	9.44%	00:12:38	1
Samuel Gurrión	1.59%	00:02:08	3
PREGONANDO LA NOTICIA-ZAACHILA-ZAACHILA RADIO	0.42%	00:00:34	2
Francisco García López	0.25%	00:00:20	1
Javier Villacaña Jiménez	0.17%	00:00:14	1
PRIMER CONTACTO-HUAJUAPAN-LA MEJOR	1.15%	00:01:32	2

Informe Semanal de Intercampaña de Concejales a los Ayuntamientos

Del 12 al 18 de marzo de 2018

POR PROGRAMA NOTICIOSO POR ACTORES POLÍTICOS

RADIO



PROGRAMA NOTICIOSO	PORCENTAJE	TIEMPO	MENCIONES
Alejandro López Jarquín	0.81%	00:01:05	1
Jorge Franco Vargas	0.34%	00:00:27	1
RADIO ORO-HUATULCO-ESTÉREO HUATULCO	0.29%	00:00:23	1
Victor Cruz Vásquez	0.29%	00:00:23	1
RESONANCIAS-OAXACA-LA MEXICANA	1.42%	00:01:54	3
Oswaldo García Jarquín	0.49%	00:00:39	1
Samuel Gurrión	0.45%	00:00:36	1
Sergio Raciél Vale López	0.49%	00:00:39	1
TOTAL GENERAL	100%	02:13:49	84

Informe Semanal de Intercampaña de Concejales a los Ayuntamientos

Del 12 al 18 de marzo de 2018

PROGRAMA NOTICIOSO POR ACTORES POLÍTICOS

TELEVISIÓN



En este periodo no se registró tiempo ni menciones en programas noticiosos de televisión para actores políticos.

Informe Semanal de Intercampaña de Concejales a los Ayuntamientos

Del 12 al 18 de marzo de 2018

REGISTRO DE ENCUESTAS O SONDEOS DE OPINIÓN

En este periodo no se registró ninguna encuesta o sondeo en relación a las precandidatas y precandidatos a Concejales a los Ayuntamientos.



Informe Semanal de Intercampaña de Concejales a los Ayuntamientos

Del 12 al 18 de marzo de 2018

ESTACIONES DE RADIO Y DE TELEVISIÓN DEL CATÁLOGO DEL INE OBJETO DE MONITOREO

ANEXOS

SIGLAS	FRECUENCIA / CANAL	CANAL VIRTUAL	NOMBRE DE LA ESTACIÓN	TIPO DE EMISORA
XHPIXT-FM	98.9 Mhz.			FM
XHPNOC-FM	96.5 Mhz.			FM
XHÑUC-FM	88.1 Mhz.			FM
XHEJU-FM	95.3 Mhz.			FM
XHCA-FM	103.9 Mhz.		Azul Estéreo	FM
XEPX-AM XHEPX-FM	650 Khz. 99.9 Mhz.		Radio Fórmula	Migración AM-FM
XEGLO-AM	780 Khz.		La Voz de la Sierra de Juárez	AM
XHGJO-FM	88.3 Mhz.			FM
XHOU-FM	105.3 Mhz.		Sensación Estéreo	FM
XHPHUA-FM	100.1 Mhz.			FM
XHPLEO-FM	88.5 Mhz.			FM
XHAH-FM	90.1 Mhz.		Ke Buena	FM
XHTEKA-FM	91.7 Mhz.		Radio TK	FM
XHCORO-FM	98.7 Mhz.		Ke Buena	FM
XEYG-AM XHYG-FM	660 Khz. 90.5 Mhz.		La Consentida	Migración AM-FM
XHMRO-FM	104.7 Mhz.			FM
XHTFM-FM	107.9 Mhz.		Radio Nandia	FM
XHDCA-FM	100.5 Mhz.			FM
XHOJF-FM	92.1 Mhz.		S/D	FM
XEOAEP-AM	710 Khz.			AM
XHNR-FM	98.5 Mhz.		Exa FM	FM
XHOCA-FM	89.7 Mhz.		La Grande de Oaxaca	FM
XHOQ-FM	100.1 Mhz.		La Súper Q	FM
XHAX-FM	93.7 Mhz.		XEAX	FM
XHCE-FM	95.7 Mhz.		Radio Hit, Ke Buena	FM
XEIU-AM XHIU-FM	990 Khz. 105.7 Mhz.		Stereo Crystal	Combo
XEOA-AM XHEOA-FM	570 Khz. 94.9 Mhz.		OA Radio Mexicana	Migración AM-FM
XHYN-FM	102.9 Mhz.		Dimensión 8-20	FM
XHZB-FM	101.7 Mhz.		Radio Oro la Tremenda	FM
XEACC-AM XHACC-FM	870 Khz. 93.3 Mhz.		Radio Fórmula	Migración AM-FM
XHEDO-FM	94.1 Mhz.		Estéreo Esmeralda	FM

XEPOR-AM	740 Khz.	La Explosiva	Migración AM-FM
XHPOR-FM	98.7 Mhz.		
XEHL-AM	550 Khz.	Los 40 principales	Combo
XHHLL-FM	97.1 Mhz.		
XHSCO-FM	96.3 Mhz.	Estéreo Istmo	FM
XHIKE-FM	89.1 Mhz.		FM
XHPCRU-FM	94.5 Mhz.		FM
XHPSAL-FM	95.3 Mhz.		FM
XHRCV-FM	107.9 Mhz.	Radio Candela	FM
XHUH-FM	96.9 Mhz.	La Consentida	FM
XHXP-FM	106.5 Mhz.	La Súper Buena	FM
XHTXP-FM	89.9 Mhz.		FM
XHPSJB-FM	92.3 Mhz.		FM
XHPSEB-FM	104.9 Mhz.		FM
XEOJN-AM	950 Khz.	La Voz de Chinantla	AM
XHSPP-FM	102.3 Mhz.	Radical 102.3	FM
XHVMT-FM	106.9 Mhz.		FM
XHPTEC-FM	99.1 Mhz.		FM
XHRPO-FM	97.7 Mhz.	La Ley 710	FM
XEKC-AM	1460 Khz.	Stereo Éxitos	Combo
XHKC-FM	100.9 Mhz.		
XHTLX-FM	100.5 Mhz.	La Poderosa	FM
XHTRO-FM	94.1 Mhz.		FM
XHUAT-FM	103.1 Mhz.	Éstereo Huatulco	FM
XHHDH-FM	106.3 Mhz.		FM
XHJP-FM	107.9 Mhz.	MIXE	FM
XEJAM-AM	1260 Khz.	La Voz de la Costa Chica	AM
XHJUX-FM	94.7 Mhz.		FM
XHPNX-FM	98.1 Mhz.	Radio Costa	FM
XHKZ-FM	98.1 Mhz.	KZ La Voz del Istmo	FM
XETLA-AM	930 Khz.	La Voz de la Mixteca	AM
XHZAA-FM	96.3 Mhz.	La Voz del Pueblo que despierta y se levanta	FM
XHTUT-FM	106.1 Mhz.		FM
XHPVTS-FM	98.5 Mhz.		FM
XHPVTP-FM	92.7 Mhz.		FM
XHCHT-FM	90.1 Mhz.	Oaxaca Radio	Retransmite
XHHPL-FM	91.9 Mhz.	Oaxaca Radio	Retransmite

XHUUAU-FM	97.3 Mhz.		Oaxaca Radio	Retransmite
XHLAB-FM	100.9 Mhz.		Oaxaca Radio	Retransmite
XHMAJ-FM	100.9 Mhz.		Oaxaca Radio	Retransmite
XHMPD-FM	90.9 Mhz.		Oaxaca Radio	Retransmite
XHCMA-FM	91.5 Mhz.		Oaxaca Radio	Retransmite
XHOAX-FM	96.9 Mhz.		Oaxaca Radio	FM
XHPLH-FM	91.7 Mhz.		Oaxaca Radio	Retransmite
XHPES-FM	105.9 Mhz.		Oaxaca Radio	Retransmite
XHPUV-FM	92.1 Mhz.		Oaxaca Radio	Retransmite
XHSLC-FM	92.9 Mhz.		Oaxaca Radio	Retransmite
XHSFJ-FM	103.9 Mhz.		Oaxaca Radio	Retransmite
XHJBC-FM	89.3 Mhz.		Oaxaca Radio	Retransmite
XHSBC-FM	88.9 Mhz.		Oaxaca Radio	Retransmite
XHJBT-FM	102.7 Mhz.		Oaxaca Radio	Retransmite
XHSJB-FM	95.3 Mhz.		Oaxaca Radio	Retransmite
XHSPH-FM	96.7 Mhz.		Oaxaca Radio	Retransmite
XHPED-FM	107.9 Mhz.		Oaxaca Radio	Retransmite
XHSAJ-FM	99.3 Mhz.		Oaxaca Radio	Retransmite
XHSMJ-FM	89.7 Mhz.		Oaxaca Radio	Retransmite
XHSMT-FM	99.5 Mhz.		Oaxaca Radio	Retransmite
XHSTH-FM	94.5 Mhz.		Oaxaca Radio	Retransmite
XHSTC-FM	107.5 Mhz.		Oaxaca Radio	Retransmite
XHSJO-FM	101.1 Mhz.		Oaxaca Radio	Retransmite
XHSPN-FM	97.3 Mhz.		Oaxaca Radio	Retransmite
XHCRR-FM	92.9 Mhz.		Oaxaca Radio	Retransmite
XHTFO-FM	94.3 Mhz.		Oaxaca Radio	Retransmite
XHPEP-FM	104.1 Mhz.		Oaxaca Radio	Retransmite
XHTLJ-FM	88.9 Mhz.		Oaxaca Radio	Retransmite
XHVTM-FM	102.5 Mhz.		Oaxaca Radio	Retransmite
XHVSE-FM	93.3 Mhz.		Oaxaca Radio	Retransmite
XHRIG-FM	107.9 Mhz.		Oaxaca Radio	Retransmite
XHBO-TDT	32	4.1	Tele Tres	TDT
XHAPF-TDT	21	9.1	CORTV	TDT Retransmite
XHCPO-TDT	23	9.1	CORTV	TDT Retransmite
XHCRP-TDT	22	9.1	CORTV	TDT Retransmite
XHUJZ-TDT	22	9.1	CORTV	TDT Retransmite
XHAOX-TDT	36	9.1	CORTV	TDT
XHSGX-TDT	28	9.1	CORTV	TDT Retransmite

XHJBT-TDT	20	9.1	CORTV	TDT Retransmite
XHSDP-TDT	22	9.1	CORTV	TDT Retransmite
XHSPT-TDT	22	9.1	CORTV	TDT Retransmite
XHSCJ-TDT	27	9.1	CORTV	TDT Retransmite
XHSMI-TDT	23	9.1	CORTV	TDT Retransmite
XHSXL-TDT	22	9.1	CORTV	TDT Retransmite
XHPOX-TDT	40	9.1	CORTV	TDT Retransmite
XHNEA-TDT	22	9.1	CORTV	TDT Retransmite
XHTLO-TDT	21	9.1	CORTV	TDT Retransmite
XHJZA-TDT	41	9.1	CORTV	TDT Retransmite
XHHLO-TDT	31	2.1	Las Estrellas	TDT Retransmite
XHMIO-TDT	39	2.1	Las Estrellas	TDT Retransmite
XHBN-TDT	29 (+)	2.1	Las Estrellas	TDT
XHPAO-TDT	21	2.1	Las Estrellas	TDT Retransmite
XHPNO-TDT	32	2.1	Las Estrellas	TDT Retransmite
XHPIX-TDT	34	5.1	Canal 5	TDT Retransmite
XHIH-TDT	35	5.1	Canal 5	TDT Retransmite
XHHHN-TDT	39	5.1	Canal 5	TDT
XHPAT-TDT	38	2.1	Las Estrellas	TDT
XHPAT-TDT	38.2	5.1	Canal 5	Multiprogramación
XHPET-TDT	31	2.1	Las Estrellas	TDT
XHPET-TDT	31.2	5.1	Canal 5	Multiprogramación
XHOXO-TDT	34	5.1	Canal 5	TDT
XHOXO-TDT	34.2	5.2	TV3 PUEBLA	Multiprogramación
XHHDL-TDT	31	7.1	Azteca 7	TDT
XHJP-TDT	23	7.1	Azteca 7	TDT Retransmite

XHOXX-TDT	27	1.1	Azteca 13	TDT
XHSMT-TDT	48	7.1	Azteca 7	TDT
XHSMT-TDT	48.2	1.1	Azteca 13	Multiprogramación
XHPCE-TDT	33	1.1	Azteca 13	TDT
XHPCE-TDT	33.2	1.2	Azteca 7	Multiprogramación
XHDG-TDT	26	7.1	Azteca 7	TDT
XHDG-TDT	26.2	7.2	A+	Multiprogramación
XHINC-TDT	24	1.1	Azteca 13	TDT
XHINC-TDT	24.2	7.1	Azteca 7	Multiprogramación
XHJN-TDT	33	1.1	Azteca 13	TDT
XHJN-TDT	33.2	1.2	Proyecto 40	Multiprogramación
XHIG-TDT	25	1.1	Azteca 13	TDT
XHIG-TDT	25.2	1.2	Proyecto 40	Multiprogramación
XHSCO-TDT	46	1.1	Azteca 13	TDT
XHSCO-TDT	46.2	1.2	Proyecto 40	Multiprogramación
XHPSO-TDT	30	7.1	Azteca 7	TDT
XHPSO-TDT	30.2	7.2	A+	Multiprogramación
XHOPOA-TDT	35	14.1	Una Voz con Todos	TDT
XHOPOA-TDT	35.2	11.1	Once TV	Multiprogramación
XHOPOA-TDT	35.3	22.1	Canal 22	Multiprogramación
XHOPOA-TDT	35.4		Ingenio TV	Multiprogramación
XHOPOA-TDT	35.5	20.1	TV UNAM	Multiprogramación
XHPBMR-TDT	13			TDT
XHCTOX-TDT	16	3.1	Imagen TV	TDT
XHCTOX-TDT	16.2	3.4	Excélsior TV	Multiprogramación

Informe Semanal de Intercampaña de Concejales a los Ayuntamientos

Del 12 al 18 de Marzo de 2018.

BASE DE DATOS CD
