



INSTITUTO
ESTATAL ELECTORAL
y de Participación Ciudadana de Oaxaca.

INFORME SEMANAL

Monitoreo general de espacios noticiosos en
radio y televisión para los cargos de

CONCEJALES A LOS AYUNTAMIENTOS

- **PERIODO DE INTERCAMPAÑA**

Del 26 de marzo al 01 de abril de 2018

- **PROCESO ELECTORAL ORDINARIO**

2017-2018

INFORME SEMANAL

Que presenta la empresa MASS Comunicación al Instituto Estatal Electoral y de Participación Ciudadana de Oaxaca en materia de **Monitoreo General de Espacios Noticiosos en Radio y Televisión para la fase de Intercampaña para los cargos de Concejales a los Ayuntamientos**, durante el Proceso Electoral Ordinario 2017-2018. Periodo del 26 de marzo al 01 de abril de 2018.

El presente informe corresponde al análisis de las estaciones de radio y canales de televisión que se ubican en el Estado de Oaxaca.

monitoreoelectoral.com.mx

ÍNDICE

BALANCE GENERAL	6
Tiempo total en espacios noticiosos por partidos políticos, coaliciones, candidaturas comunes o independientes y por actores políticos. <i>Radio y Televisión</i>	8
Espacios noticiosos partidos políticos, coaliciones y candidaturas comunes o Independientes <i>Radio y Televisión</i>	9
Espacios noticiosos actores políticos. <i>Radio y Televisión</i>	10
Tiempo por partidos políticos, coaliciones y candidaturas comunes o independientes. <i>Radio</i>	11
Tiempo por partidos políticos, coaliciones y candidaturas comunes o independientes. <i>Televisión</i>	13
Tiempo por actores políticos. <i>Radio</i>	14
Tiempo por actores políticos. <i>Televisión</i>	19
ANÁLISIS POR VARIABLES	20
Género periodístico por Partidos políticos, coaliciones y candidaturas comunes o independientes. <i>Radio</i>	21
Género periodístico por Partidos políticos, coaliciones y candidaturas comunes o independientes. <i>Televisión</i>	24
Género periodístico por Actores políticos. <i>Radio</i>	25
Género periodístico por Actores políticos. <i>Televisión</i>	29
Valoración de la información por Partidos políticos, coaliciones y candidaturas comunes o independientes. <i>Radio</i>	30
Valoración de la información por Partidos políticos, coaliciones y candidaturas comunes o independientes. <i>Televisión</i>	32
Valoración de la información por Actores políticos. <i>Radio</i>	33

Valoración de la información por Actores políticos. <i>Televisión</i>	37
Recursos técnicos por Partidos políticos, coaliciones y candidaturas comunes o independientes. <i>Radio</i>	38
Recursos técnicos por Partidos políticos, coaliciones y candidaturas comunes o independientes. <i>Televisión</i>	40
Recursos técnicos por Actores políticos. <i>Radio</i>	42
Recursos técnicos por Actores políticos. <i>Televisión</i>	45
Importancia de las noticias. Jerarquización por Partidos políticos, coaliciones y candidaturas comunes o independientes. <i>Radio</i>	47
Importancia de las noticias. Jerarquización por Partidos políticos, coaliciones y candidaturas comunes o independientes. <i>Televisión</i>	50
Importancia de las noticias. Jerarquización por actores políticos. <i>Radio</i>	51
Importancia de las noticias. Jerarquización por actores políticos. <i>Televisión</i>	55
Importancia de las noticias. Segmento de tiempo por Partidos políticos, coaliciones y candidaturas comunes o independientes. <i>Radio</i>	56
Importancia de las noticias. Segmento de tiempo por Partidos políticos, coaliciones y candidaturas comunes o independientes. <i>Televisión</i>	59
Importancia de las noticias. Segmento de tiempo en que aparecen por Actores políticos. <i>Radio</i>	60
Importancia de las noticias. Segmento de tiempo en que aparecen por Actores políticos. <i>Televisión</i>	65
Información por Paridad de Género por Actores Políticos. <i>Radio</i>	66
Información por Paridad de Género por Actores Políticos. <i>Televisión</i>	69
Programa Noticioso por Partidos Políticos, Coaliciones y Candidaturas Comunes o independientes. <i>Radio</i>	70
Programa Noticioso por Partidos Políticos, Coaliciones y Candidaturas Comunes o independientes. <i>Televisión</i>	76
Programa Noticioso por Actores Políticos. <i>Radio</i>	77
Programa Noticioso por Actores Políticos. <i>Televisión</i>	84
Registro de encuestas o sondeos de opinión	85
ANEXOS Estaciones de Radio y de Televisión del Catálogo del INE objeto del monitoreo	86
Base de datos CD	92

ANÁLISIS GENERAL

BALANCE GENERAL

El presente informe corresponde al monitoreo semanal de espacios noticiosos de radio y televisión que se difunden en el estado de Oaxaca, para los cargos a Concejales a los Ayuntamientos, durante el periodo de Intercampaña, en el Proceso Electoral Ordinario (PEO) 2017-2018, que comprende el periodo del 26 de marzo al 1 de abril de 2018.

Se revisaron y analizaron durante este periodo un total de 540 horas, 20 minutos de radio y televisión en todo el estado.

El **tiempo total** de espacios noticiosos de **radio y televisión** dedicado a partidos políticos, coaliciones, candidaturas comunes o candidaturas independientes y actores políticos fue de **5 horas, 40 minutos, 41 segundos** y un total de **264 menciones**.

MORENA fue el partido político que más tiempo y menciones registró en espacios noticiosos de **radio** con 28 minutos, 25 segundos y 21 menciones.

MORENA fue el partido político que registró el mayor tiempo en espacios noticiosos de **televisión**, con 4 minutos, 28 segundos. El **PMR** registró más menciones con un total de 3.

Dónovan Rito García fue el actor político que registró más tiempo en espacios noticiosos de radio con 28 minutos, 49 segundos; y **Manuel Esteban de Esesarte Pesqueira** quien registró mayor número de menciones con 15.

En este periodo **no se registró** tiempo ni menciones en programas noticiosos de **televisión** para actores políticos.

En materia de paridad de género en este periodo se registró información de 52 actores políticos en espacios noticiosos de radio, de los cuales **42** son **Hombres** y **10** son **Mujeres**.

Juanita Cruz Cruz fue la política que más tiempo y menciones registró en espacios noticiosos de radio con 7 minutos, 27 segundos; y 9 menciones.

Matutino (Oaxaca) fue el programa noticioso de radio que más tiempo otorgó al partido **MORENA** con 8 minutos, 56 segundos.

Primer Contacto (Huajuapán) fue el programa noticioso de radio que más menciones otorgó al partido **MORENA**, registrando 5.

Noticias CORTV fue el programa noticioso de **televisión** que otorgó más tiempo y menciones al partido **MORENA**, quien registró el mayor tiempo con 4 minutos, 28 segundos; y el **PMR** y **MORENA** los que registraron más menciones con 2 cada uno.

BBM Noticias (Salina Cruz) fue el programa noticioso de radio que más tiempo otorgó al político **Dónovan Rito García**, con 28 minutos, 49 segundos.

Libre Expresión (Huajuapán) fue el programa noticioso de **radio** que más menciones otorgó a la política **Juanita Cruz Cruz**, con un total de 8.

MORENA fue el partido político que registró más tiempo y piezas de monitoreo en **radio** en

BALANCE GENERAL

la variable de género periodístico **Opinión y/o Análisis**, con 16 minutos, 56 segundos; y 19 piezas en **Nota Informativa**.

MORENA fue el partido político que registró más tiempo en **televisión** en la variable de género periodístico **Entrevista**, con 3 minutos, 33 segundos.

El **PMR** fue el partido que más piezas de monitoreo registró en el género periodístico **Nota Informativa** con 3.

Dónovan Rito García fue el actor político que registró más tiempo en espacios noticiosos de radio, en el género periodístico **Entrevista**, con 27 minutos, 33 segundos.

Manuel Esteban de Esesarte Pesqueira fue quien registró más piezas de monitoreo en el género periodístico **Nota Informativa**, con un total de 10.

MORENA fue el partido político que registró más tiempo y menciones en espacios noticiosos de **radio**, en la valoración de la información **Neutra** con 19 minutos, 40 segundos y 17 menciones.

MORENA fue el partido que registró más tiempo en programas noticiosos de **televisión**, en la valoración de la información **Neutra** con 4 minutos, 28 segundos.

El **PMR** fue el partido que registró más menciones en esta variable, con 3 en la valoración de la información **Neutra**.

Dónovan Rito García fue el actor político que registró más tiempo en espacios noticioso de radio en la valoración de la información **Positiva**, con 28 minutos, 37 segundos.

Manuel Esteban de Esesarte Pesqueira fue el actor político que registró más menciones en radio en la valoración de la información **Neutra**, con un total de 11.

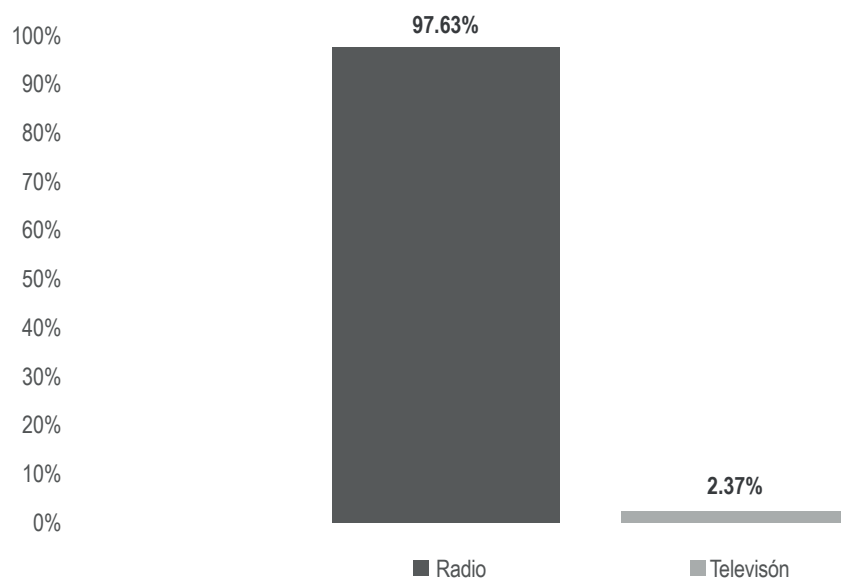
En este periodo no se registró encuesta o sondeo en relación a las precandidatas y precandidatos a Concejales a los Ayuntamientos.

Informe Semanal de Intercampaña de Concejales a los Ayuntamientos

Del 26 de marzo al 01 de abril de 2018

TIEMPO TOTAL EN ESPACIOS NOTICIOSOS POR PARTIDOS POLÍTICOS, COALICIONES, CANDIDATURAS COMUNES O INDEPENDIENTES Y POR ACTORES POLÍTICOS

RADIO Y TELEVISIÓN



El tiempo total en espacios noticiosos de radio y televisión dedicado al tema de partidos políticos, coaliciones, candidaturas comunes o independientes y actores políticos, fue de **5 horas, 40 minutos, 41 segundos**, de los cuales:

5 horas, 32 minutos, 26 segundos corresponden a radio y 8 minutos, 5 segundos a televisión.

Se registraron un total de **264** menciones, de las cuales 258 corresponden a radio y 6 a televisión.

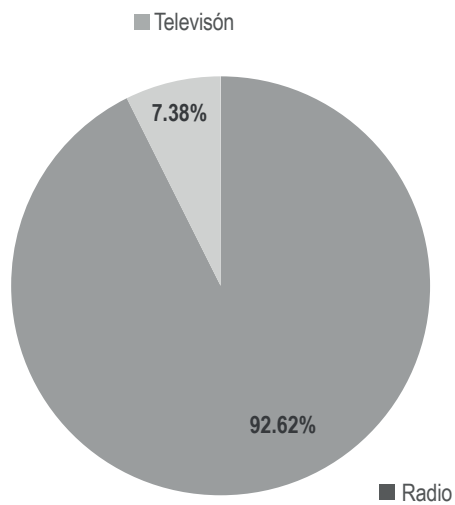
MONITOREO	PORCENTAJE	TIEMPO	MENCIONES
Radio	97.63%	05:32:36	258
Televisión	2.37%	00:08:05	6
TOTAL GENERAL	100%	05:40:41	264

Informe Semanal de Intercampaña de Concejales a los Ayuntamientos

Del 26 de marzo al 01 de abril de 2018

ESPACIOS NOTICIOSOS POR PARTIDOS POLÍTICOS, COALICIONES Y CANDIDATURAS COMUNES O INDEPENDIENTES

RADIO Y TELEVISIÓN



El tiempo total en espacios noticiosos de radio y televisión dedicado a partidos políticos, coaliciones y candidaturas comunes o independientes fue de **1 hora, 49 minutos, 29 segundos** de los cuales:

1 hora, 41 minutos, 24 segundos corresponden a radio; y 8 minutos, 5 segundos a televisión.

Se registraron **117** menciones, de las cuales 111 corresponden a radio y 6 a televisión.

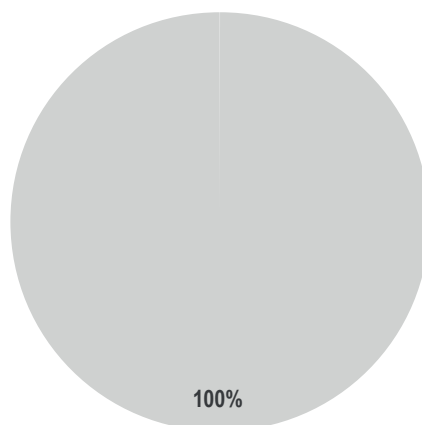
MONITOREO	PORCENTAJE	TIEMPO	MENCIONES
Radio	92.62%	01:41:24	111
Televisión	7.38%	00:08:05	6
TOTAL GENERAL	100%	01:49:29	117

Informe Semanal de Intercampaña de Concejales a los Ayuntamientos

Del 26 de marzo al 01 de abril de 2018

ESPACIOS NOTICIOSOS POR ACTORES POLÍTICOS

RADIO



■ Radio

El tiempo total en espacios noticiosos de televisión dedicado a actores políticos fue de **3 horas, 51 minutos, 12 segundos** los cuales corresponden en su totalidad a radio.

Se registraron un total de **147** menciones, las cuales corresponden en su totalidad a radio.

*En este periodo no se registró tiempo ni menciones en programas noticiosos de televisión para actores políticos.

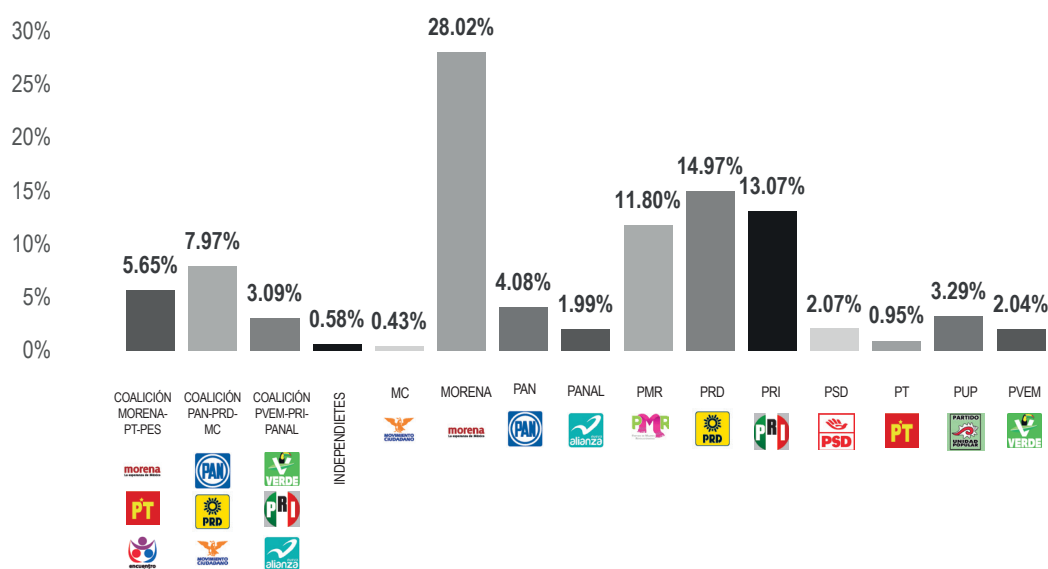
MONITOREO	PORCENTAJE	TIEMPO	MENCIONES
Radio	100%	03:51:12	147
Televisión		00:00:00	
TOTAL GENERAL	100%	03:51:12	147

Informe Semanal de Intercampaña de Concejales a los Ayuntamientos

Del 26 de marzo al 01 de abril de 2018

TIEMPO POR PARTIDOS POLÍTICOS, COALICIONES Y CANDIDATURAS COMUNES O INDEPENDIENTES

RADIO



El tiempo total en espacios noticiosos de radio dedicado a partidos políticos, coaliciones y candidaturas comunes o independientes fue de **1 hora, 41 minutos, 24 segundos**, de los cuales los partidos políticos o coaliciones con más tiempo fueron:

Movimiento de Regeneración Nacional (MORENA) con 28 minutos, 25 segundos; **Partido de la Revolución Democrática (PRD)** con 15 minutos, 11 segundos; y el **Partido de la Revolución Institucional (PRI)** con 13 minutos, 15 segundos.

Se registraron un total de **111** menciones, de las cuales: 21 corresponden a **MORENA**; 18 al **PRI**; y 11 al **Partido de Mujeres Revolucionarias (PMR)**.

MORENA fue el partido político que más tiempo y menciones registró en programas noticiosos de radio, con 28 minutos, 25 segundos y 21 menciones.

*La información detallada de esta variable podrá consultarse en la tabla, misma que incluye partidos políticos, coaliciones, candidaturas independientes, porcentajes, tiempos y menciones.

Informe Semanal de Intercampaña de Concejales a los Ayuntamientos

Del 26 de marzo al 01 de abril de 2018

TIEMPO POR PARTIDOS POLÍTICOS, COALICIONES Y CANDIDATURAS COMUNES O INDEPENDIENTES

RADIO



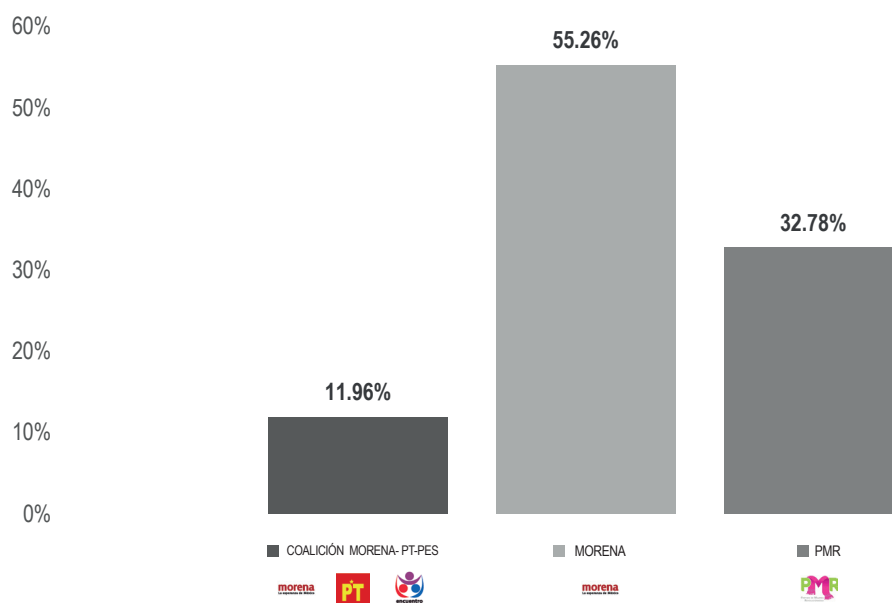
PARTIDO POLÍTICO, COALICIÓN O CANDIDATURA COMÚN	PORCENTAJE	TIEMPO	MENCIONES
COALICIÓN MORENA-PT-PES	5.65%	00:05:44	8
COALICIÓN PAN-PRD-MC	7.97%	00:08:05	8
COALICIÓN PVEM-PRI-PANAL	3.09%	00:03:08	6
INDEPENDIENTES	0.58%	00:00:35	2
MC	0.43%	00:00:26	1
MORENA	28.02%	00:28:25	21
PAN	4.08%	00:04:08	5
PANAL	1.99%	00:02:01	5
PMR	11.80%	00:11:58	11
PRD	14.97%	00:15:11	7
PRI	13.07%	00:13:15	18
PSD	2.07%	00:02:06	5
PT	0.95%	00:00:58	1
PUP	3.29%	00:03:20	8
PVEM	2.04%	00:02:04	5
TOTAL GENERAL	100%	01:41:24	111

Informe Semanal de Intercampaña de Concejales a los Ayuntamientos

Del 26 de marzo al 01 de abril de 2018

TIEMPO POR PARTIDOS POLÍTICOS, COALICIONES Y CANDIDATURAS COMUNES O INDEPENDIENTES

TELEVISIÓN



El tiempo total en espacios noticiosos de televisión dedicado a partidos políticos, coaliciones y candidaturas comunes o independientes fue de **8 minutos, 5 segundos**, de los cuales:

4 minutos, 28 segundos fueron para **MORENA**; 2 minutos, 39 segundos para el **PMR**; y 58 segundos para la coalición **MORENA-PT-PES “Juntos Haremos Historia”**.

Se registraron un total de 6 menciones, de las cuales: el **PMR** registró 3, **MORENA** 2 y la coalición **MORENA-PT-PES “Juntos Haremos Historia”** 1.

MORENA fue el partido político que registró el mayor tiempo en espacios noticiosos de **televisión**, con 4 minutos, 28 segundos; y el **PMR** el mayor número de menciones con 3.

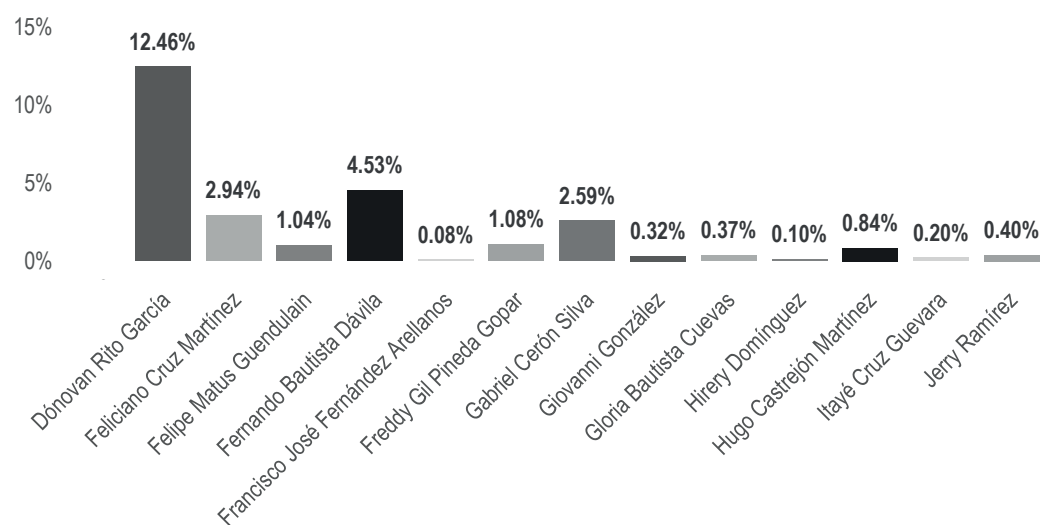
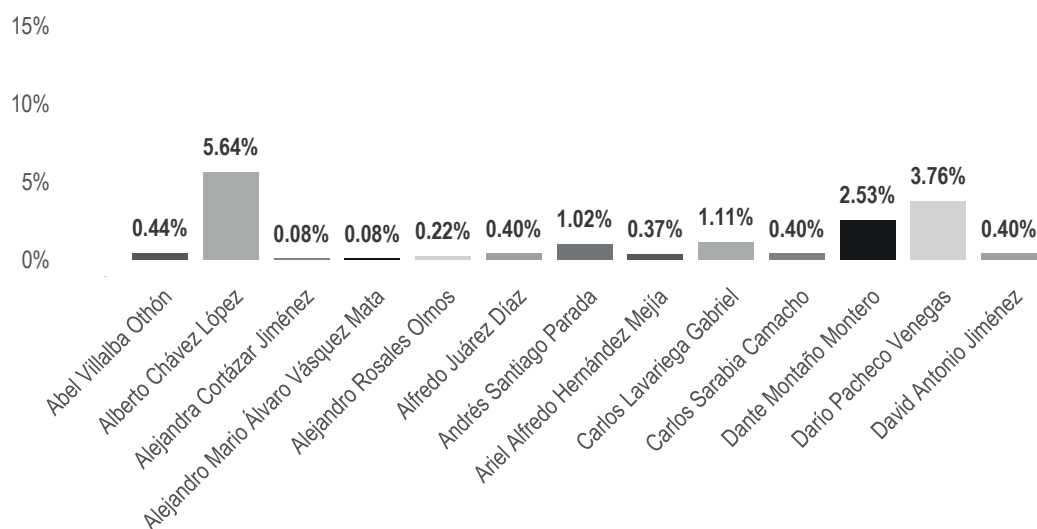
PARTIDO POLÍTICO, COALICIÓN O CANDIDATURA COMÚN	PORCENTAJE	TIEMPO	MENCIONES
COALICIÓN MORENA-PT-PES	11.96%	00:00:58	1
MORENA	55.26%	00:04:28	2
PMR	32.78%	00:02:39	3
TOTAL GENERAL	100%	00:08:05	6

Informe Semanal de Intercampaña de Concejales a los Ayuntamientos

Del 26 de marzo al 01 de abril de 2018

TIEMPO POR ACTORES POLÍTICOS

RADIO

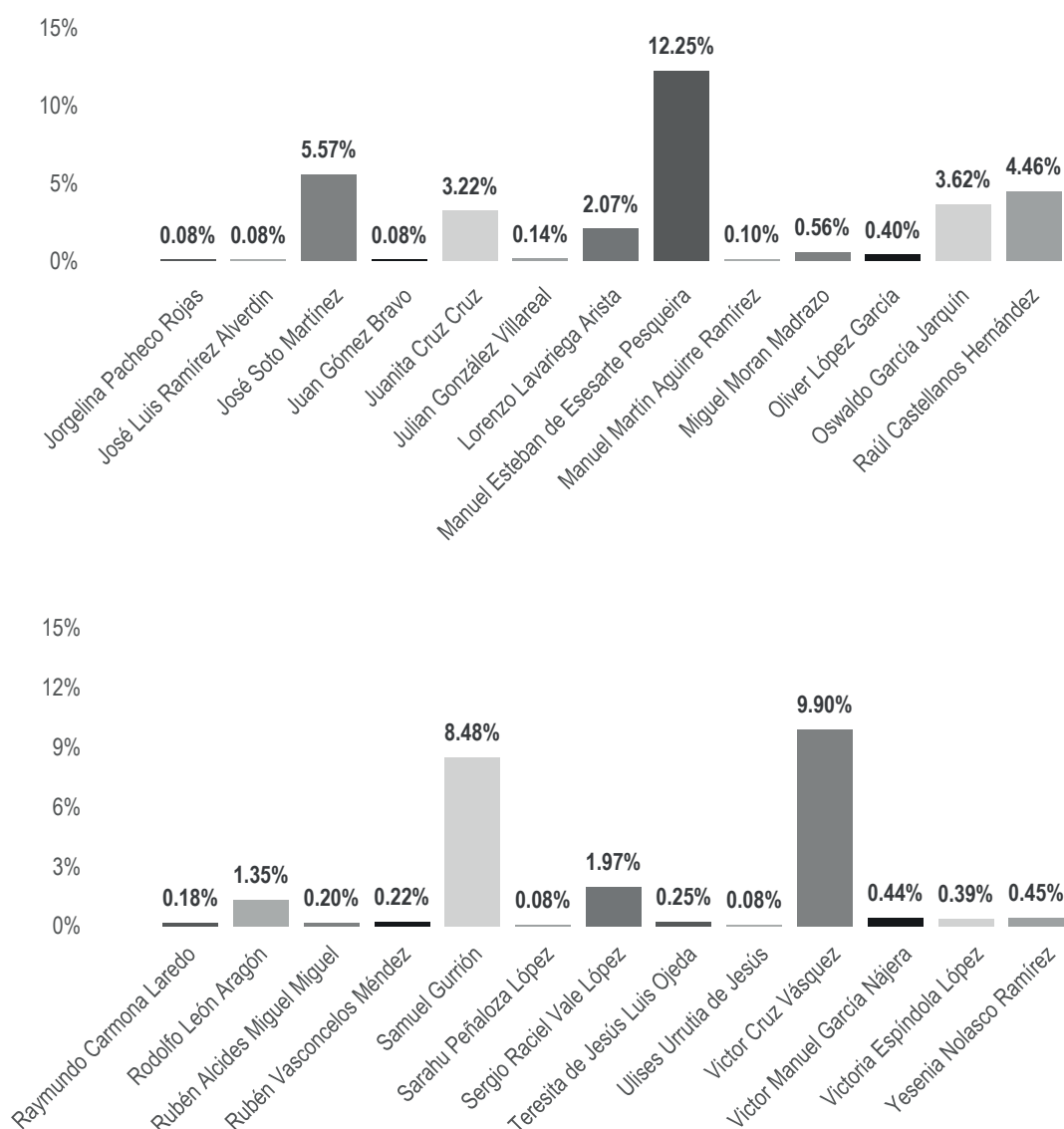


Informe Semanal de Intercampaña de Concejales a los Ayuntamientos

Del 26 de marzo al 01 de abril de 2018

TIEMPO POR ACTORES POLÍTICOS

RADIO



Informe Semanal de Intercampaña de Concejales a los Ayuntamientos

Del 26 de marzo al 01 de abril de 2018

TIEMPO POR ACTORES POLÍTICOS

RADIO



El tiempo total en espacios noticiosos de radio dedicado a actores políticos fue de **3 horas, 51 minutos, 12 segundos**, de los cuales los actores políticos con más tiempo fueron:

Dónovan Rito García con 28 minutos, 49 segundos; **Manuel Esteban de Esesarte Pesqueira** con 28 minutos, 19 segundos; y **Víctor Cruz Vásquez** con 22 minutos, 54 segundos.

Se registró un total de **147** menciones, de las cuales los actores políticos con más menciones fueron:

Manuel Esteban de Esesarte Pesqueira con 15; **Juanita Cruz Cruz** y **Samuel Gurrión** con 9 cada uno; **Oswaldo García Jarquín** y **Víctor Cruz Vásquez** con 8 cada uno.

Dónovan Rito García fue el actor político que registró más tiempo en espacios noticiosos de radio con 28 minutos, 49 segundos; y **Manuel Esteban de Esesarte Pesqueira** quien registró el mayor número de menciones con 9.

*La información detallada de esta variable podrá consultarse en la tabla, misma que incluye actores políticos, porcentajes, tiempos y menciones.

Informe Semanal de Intercampaña de Concejales a los Ayuntamientos

Del 26 de marzo al 01 de abril de 2018

TIEMPO POR ACTORES POLÍTICOS

RADIO



ACTOR POLÍTICO	PORCENTAJE	TIEMPO	MENCIONES
Abel Villalba Othón	0.44%	00:01:01	2
Alberto Chávez López	5.64%	00:13:02	4
Alejandra Cortázar Jiménez	0.08%	00:00:11	1
Alejandro Mario Álvaro Vásquez Mata	0.08%	00:00:11	1
Alejandro Rosales Olmos	0.22%	00:00:30	2
Alfredo Juárez Díaz	0.40%	00:00:55	1
Andrés Santiago Parada	1.02%	00:02:21	2
Ariel Alfredo Hernández Mejía	0.37%	00:00:52	1
Carlos Lavariega Gabriel	1.11%	00:02:34	2
Carlos Sarabia Camacho	0.40%	00:00:56	1
Dante Montaña Montero	2.53%	00:05:51	2
Darío Pacheco Venegas	3.76%	00:08:41	5
David Antonio Jiménez	0.40%	00:00:55	1
Dónovan Rito García	12.46%	00:28:49	7
Feliciano Cruz Martínez	2.94%	00:06:48	6
Felipe Matus Guendulain	1.04%	00:02:24	1
Fernando Bautista Dávila	4.53%	00:10:28	7
Francisco José Fernández Arellanos	0.08%	00:00:11	1
Freddy Gil Pineda Gopar	1.08%	00:02:30	3
Gabriel Cerón Silva	2.59%	00:05:59	1
Giovanni González	0.32%	00:00:45	2
Gloria Bautista Cuevas	0.37%	00:00:52	1
Hirery Domínguez	0.10%	00:00:14	1
Hugo Castrejón Martínez	0.84%	00:01:56	3
Itayé Cruz Guevara	0.20%	00:00:28	1
Jerry Ramírez	0.40%	00:00:55	1
Jorgelina Pacheco Rojas	0.08%	00:00:11	1
José Luis Ramírez Alverdin	0.08%	00:00:11	1
José Soto Martínez	5.57%	00:12:52	2
Juan Gómez Bravo	0.08%	00:00:11	1

Informe Semanal de Intercampaña de Concejales a los Ayuntamientos

Del 26 de marzo al 01 de abril de 2018

TIEMPO POR ACTORES POLÍTICOS

RADIO



ACTOR POLÍTICO	PORCENTAJE	TIEMPO	MENCIONES
Juanita Cruz Cruz	3.22%	00:07:27	9
Julian González Villareal	0.14%	00:00:19	2
Lorenzo Lavariega Arista	2.07%	00:04:47	3
Manuel Esteban de Esesarte Pesqueira	12.25%	00:28:19	15
Manuel Martín Aguirre Ramírez	0.10%	00:00:14	2
Miguel Moran Madrazo	0.56%	00:01:18	3
Oliver López García	0.40%	00:00:55	1
Oswaldo García Jarquín	3.62%	00:08:22	8
Raúl Castellanos Hernández	4.46%	00:10:19	7
Raymundo Carmona Laredo	0.18%	00:00:25	1
Rodolfo León Aragón	1.35%	00:03:07	3
Rubén Alcides Miguel Miguel	0.20%	00:00:28	1
Rubén Vasconcelos Méndez	0.22%	00:00:31	1
Samuel Gurrión	8.48%	00:19:36	9
Sarahu Peñaloza López	0.08%	00:00:11	1
Sergio Raciél Vale López	1.97%	00:04:33	1
Teresita de Jesús Luis Ojeda	0.25%	00:00:35	1
Ulises Urrutia de Jesús	0.08%	00:00:11	1
Victor Cruz Vásquez	9.90%	00:22:54	8
Victor Manuel García Nájera	0.44%	00:01:01	2
Victoria Espíndola López	0.39%	00:00:54	1
Yesenia Nolasco Ramírez	0.45%	00:01:02	2
TOTAL GENERAL	100%	03:51:12	147

Informe Semanal de Intercampaña de Concejales a los Ayuntamientos

Del 26 de marzo al 01 de abril de 2018

TIEMPO POR ACTORES POLÍTICOS

TELEVISIÓN



En este periodo no se registró tiempo ni menciones en programas noticiosos de televisión para actores políticos.

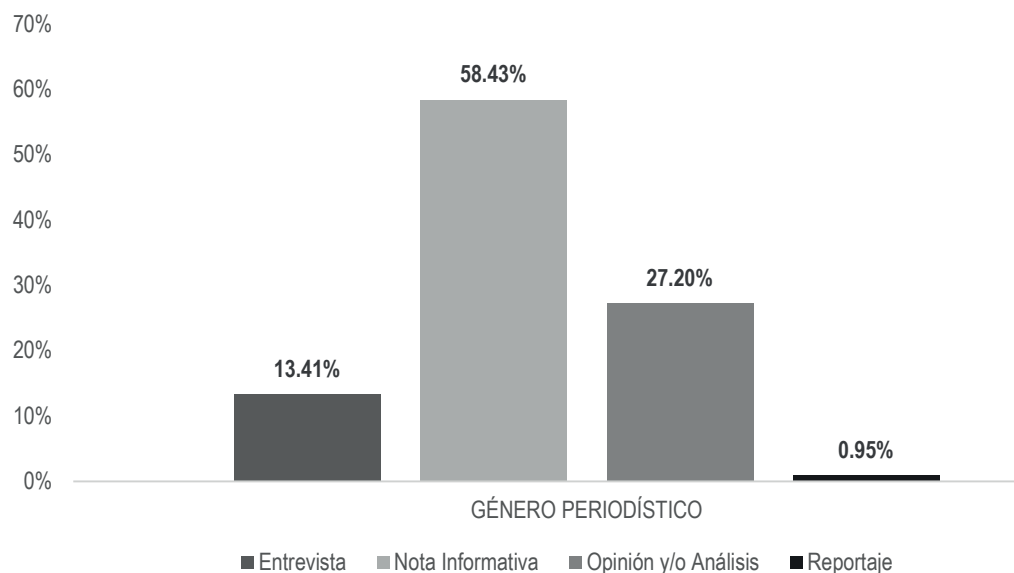
ANÁLISIS POR VARIABLES

Informe Semanal de Intercampaña de Concejales a los Ayuntamientos

Del 26 de marzo al 01 de abril de 2018

GÉNERO PERIODÍSTICO POR PARTIDOS POLÍTICOS, COALICIONES Y CANDIDATURAS COMUNES O INDEPENDIENTES

RADIO



El tiempo total en espacios noticiosos de radio dedicado a partidos políticos, coaliciones y candidaturas comunes o independientes fue de **1 hora, 41 minutos, 24 segundos**, de los cuales:

59 minutos, 15 segundos corresponden al género periodístico **Nota Informativa**; 27 minutos, 35 segundos a **Opinión y/o Análisis**; 13 minutos, 36 segundos a **Entrevista**; y 58 segundos a **Reportaje**.

Se registraron un total de **111** piezas de monitoreo, de las cuales:

94 corresponden al género periodístico **Nota Informativa**; 12 a **Opinión y/o Análisis**; 4 a **Entrevista** y 1 a **Reportaje**.

MORENA fue el partido político que registró más tiempo y piezas de monitoreo en esta variable, en el género periodístico **Opinión y/o Análisis** con 16 minutos, 56 segundos; y 19 piezas en el género periodístico **Nota Informativa**.

Informe Semanal de Intercampaña de Concejales a los Ayuntamientos

Del 26 de marzo al 01 de abril de 2018

GÉNERO PERIODÍSTICO POR PARTIDOS POLÍTICOS, COALICIONES Y CANDIDATURAS COMUNES O INDEPENDIENTES

RADIO



GÉNERO PERIODÍSTICO	PORCENTAJE	TIEMPO	PIEZA MONITOREO
Entrevista	13.41%	00:13:36	4
COALICIÓN MORENA-PT-PES	0.95%	00:00:58	1
COALICIÓN PAN-PRD-MC	3.88%	00:03:56	1
PMR	2.47%	00:02:30	1
PRD	6.11%	00:06:12	1
Nota Informativa	58.43%	00:59:15	94
COALICIÓN MORENA-PT-PES	3.75%	00:03:48	6
COALICIÓN PAN-PRD-MC	2.89%	00:02:56	6
COALICIÓN PVEM-PRI-PANAL	2.98%	00:03:01	5
INDEPENDIENTES	0.20%	00:00:12	1
MC	0.43%	00:00:26	1
MORENA	11.32%	00:11:29	19
PAN	4.08%	00:04:08	5
PANAL	1.78%	00:01:48	4
PMR	9.34%	00:09:28	10
PRD	6.72%	00:06:49	5
PRI	6.61%	00:06:42	13
PSD	2.07%	00:02:06	5
PT	0.95%	00:00:58	1
PUP	3.29%	00:03:20	8
PVEM	2.04%	00:02:04	5
Opinión y/o Análisis	27.20%	00:27:35	12
COALICIÓN PAN-PRD-MC	1.20%	00:01:13	1
COALICIÓN PVEM-PRI-PANAL	0.12%	00:00:07	1
INDEPENDIENTES	0.38%	00:00:23	1
MORENA	16.70%	00:16:56	2
PANAL	0.21%	00:00:13	1
PRD	2.14%	00:02:10	1

Informe Semanal de Intercampaña de Concejales a los Ayuntamientos

Del 26 de marzo al 01 de abril de 2018

GÉNERO PERIODÍSTICO POR PARTIDOS POLÍTICOS, COALICIONES Y CANDIDATURAS COMUNES O INDEPENDIENTES

RADIO



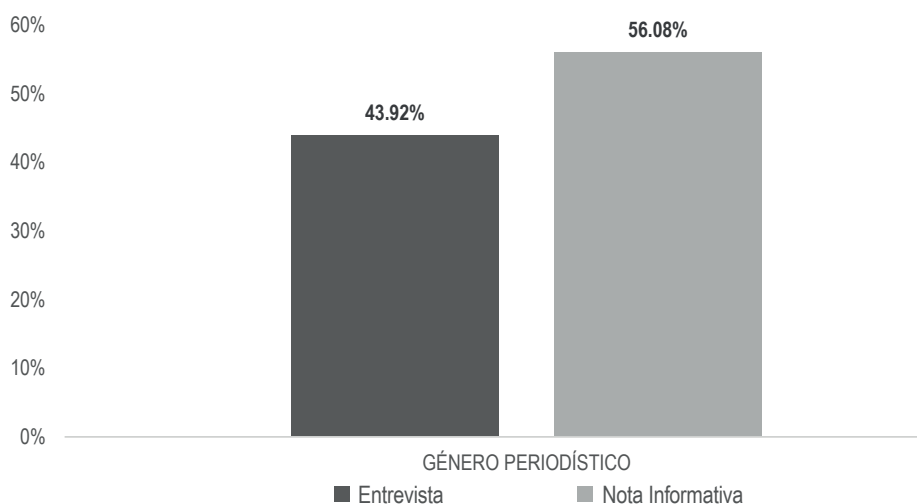
GÉNERO PERIODÍSTICO	PORCENTAJE	TIEMPO	PIEZA MONITOREO
PRI	6.46%	00:06:33	5
Reportaje	0.95%	00:00:58	1
COALICIÓN MORENA-PT-PES	0.95%	00:00:58	1
TOTAL GENERAL	100%	01:41:24	111

Informe Semanal de Intercampaña de Concejales a los Ayuntamientos

Del 26 de marzo al 01 de abril de 2018

GÉNERO PERIODÍSTICO POR PARTIDOS POLÍTICOS, COALICIONES Y CANDIDATURAS COMUNES O INDEPENDIENTES

TELEVISIÓN



El tiempo total en espacios noticiosos de televisión dedicado a partidos políticos, coaliciones y candidaturas comunes o independientes fue de **8 minutos, 5 segundos**, de los cuales:

4 minutos, 32 segundos corresponden al género periodístico **Nota Informativa** y 3 minutos, 33 segundos a **Entrevista**.

Se registraron un total de **6** piezas de monitoreo, de las cuales: 5 corresponden al género periodístico **Nota Informativa** y 1 a **Entrevista**.

MORENA fue el partido político que registró más tiempo en esta variable con 3 minutos, 33 segundos en el género periodístico **Entrevista**.

El **PMR** fue el partido que más piezas de monitoreo registró en esta variable con 3 en el género periodístico **Nota Informativa**.

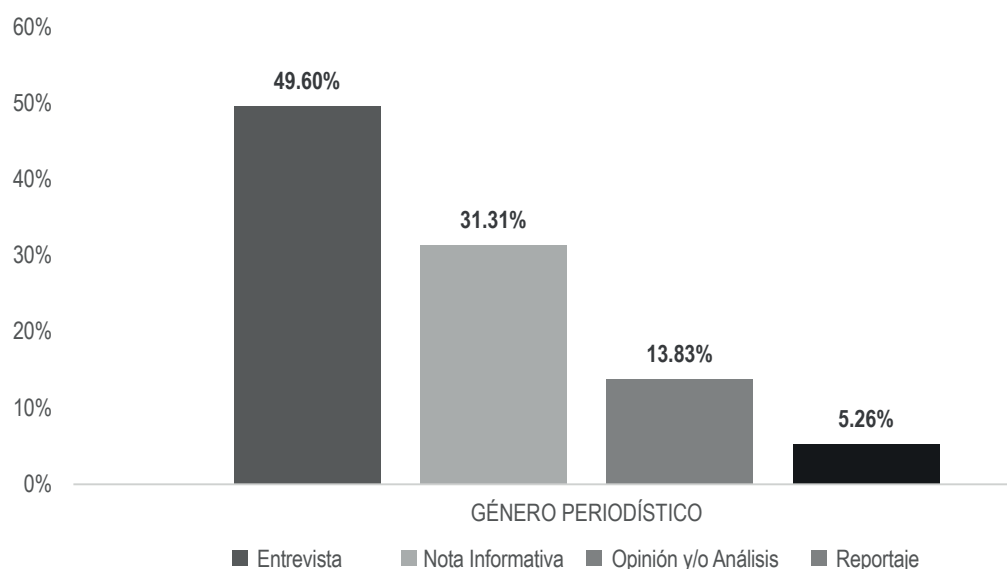
GÉNERO PERIODÍSTICO	PORCENTAJE	TIEMPO	PIEZA MONITOREO
Entrevista	43.92%	00:03:33	1
MORENA	43.92%	00:03:33	1
Nota Informativa	56.08%	00:04:32	5
COALICIÓN MORENA-PT-PES	11.96%	00:00:58	1
MORENA	11.34%	00:00:55	1
PMR	32.78%	00:02:39	3
TOTAL GENERAL	100%	00:08:05	6

Informe Semanal de Intercampaña de Concejales a los Ayuntamientos

Del 26 de marzo al 01 de abril de 2018

GÉNERO PERIODÍSTICO POR ACTORES POLÍTICOS

RADIO



El tiempo total en espacios noticiosos de radio dedicado a actores políticos fue de **3 horas, 51 minutos, 12 segundos**, de los cuales:

1 hora, 54 minutos, 41 segundos corresponden al género periodístico **Entrevista**; 1 hora, 12 minutos, 23 segundos a **Nota Informativa**; 31 minutos, 59 segundos a **Opinión y/o Análisis**; y 12 minutos, 9 segundos a **Reportaje**.

Se registró un total de **147** piezas de monitoreo, de las cuales:

98 corresponden al género periodístico **Nota Informativa**; 25 a **Opinión y/o Análisis**; 20 a **Entrevista**; y 4 a **Reportaje**.

Dónovan Rito García fue el actor político que registró más tiempo en esta variable con 27 minutos, 33 segundos en el género periodístico **Entrevista**.

Manuel Esteban de Esesarte Pesqueira fue quien registró más piezas en esta variable con 10 en el género periodístico **Nota Informativa**.

*La información detallada de esta variable podrá consultarse en la tabla, misma que incluye actores políticos, porcentajes, tiempos y piezas de monitoreo.

Informe Semanal de Intercampaña de Concejales a los Ayuntamientos

Del 26 de marzo al 01 de abril de 2018

GÉNERO PERIODÍSTICO POR ACTORES POLÍTICOS

RADIO



GÉNERO PERIODÍSTICO	PORCENTAJE	TIEMPO	PIEZA MONITOREO
Entrevista	49.60%	01:54:41	20
Alberto Chávez López	5.28%	00:12:13	2
Andrés Santiago Parada	0.96%	00:02:13	1
Carlos Lavariega Gabriel	0.97%	00:02:15	1
Darío Pacheco Venegas	2.67%	00:06:10	1
Dónovan Rito García	11.92%	00:27:33	4
Feliciano Cruz Martínez	1.67%	00:03:52	1
Felipe Matus Guendulain	1.04%	00:02:24	1
Fernando Bautista Dávila	3.30%	00:07:38	2
Gabriel Cerón Silva	2.59%	00:05:59	1
José Soto Martínez	5.10%	00:11:47	1
Lorenzo Lavariega Arista	1.74%	00:04:02	1
Rubén Vasconcelos Méndez	0.22%	00:00:31	1
Samuel Gurrión	5.14%	00:11:53	1
Victor Cruz Vásquez	7.00%	00:16:11	2
Nota Informativa	31.31%	01:12:23	98
Abel Villalba Othón	0.44%	00:01:01	2
Alberto Chávez López	0.35%	00:00:49	2
Alejandra Cortázar Jiménez	0.08%	00:00:11	1
Alejandro Mario Álvaro Vásquez Mata	0.08%	00:00:11	1
Alejandro Rosales Olmos	0.22%	00:00:30	2
Alfredo Juárez Díaz	0.40%	00:00:55	1
Andrés Santiago Parada	0.06%	00:00:08	1
Ariel Alfredo Hernández Mejía	0.37%	00:00:52	1
Carlos Lavariega Gabriel	0.14%	00:00:19	1
Carlos Sarabia Camacho	0.40%	00:00:56	1
Darío Pacheco Venegas	1.09%	00:02:31	4
David Antonio Jiménez	0.40%	00:00:55	1
Dónovan Rito García	0.09%	00:00:12	1
Feliciano Cruz Martínez	1.27%	00:02:56	5

Informe Semanal de Intercampaña de Concejales a los Ayuntamientos

Del 26 de marzo al 01 de abril de 2018

GÉNERO PERIODÍSTICO POR ACTORES POLÍTICOS

RADIO



GÉNERO PERIODÍSTICO	PORCENTAJE	TIEMPO	PIEZA MONITOREO
Fernando Bautista Dávila	1.23%	00:02:50	5
Francisco José Fernández Arellanos	0.08%	00:00:11	1
Freddy Gil Pineda Gopar	1.08%	00:02:30	3
Giovanni González	0.32%	00:00:45	2
Gloria Bautista Cuevas	0.37%	00:00:52	1
Hirery Domínguez	0.10%	00:00:14	1
Hugo Castrejón Martínez	0.84%	00:01:56	3
Itayé Cruz Guevara	0.20%	00:00:28	1
Jerry Ramírez	0.40%	00:00:55	1
Jorgelina Pacheco Rojas	0.08%	00:00:11	1
José Luis Ramírez Alverdin	0.08%	00:00:11	1
Juanita Cruz Cruz	2.73%	00:06:19	5
Julian González Villareal	0.06%	00:00:08	1
Lorenzo Lavariega Arista	0.32%	00:00:45	2
Manuel Esteban de Esarte Pesqueira	6.44%	00:14:54	10
Manuel Martín Aguirre Ramírez	0.10%	00:00:14	2
Miguel Moran Madrazo	0.56%	00:01:18	3
Oliver López García	0.40%	00:00:55	1
Oswaldo García Jarquín	0.79%	00:01:50	4
Raúl Castellanos Hernández	0.97%	00:02:15	3
Raymundo Carmona Laredo	0.18%	00:00:25	1
Rodolfo León Aragón	1.35%	00:03:07	3
Rubén Alcides Miguel Miguel	0.20%	00:00:28	1
Samuel Gurrión	0.79%	00:01:50	4
Sarahu Peñaloza López	0.08%	00:00:11	1
Sergio Raciél Vale López	1.97%	00:04:33	1
Teresita de Jesús Luis Ojeda	0.25%	00:00:35	1
Ulises Urrutia de Jesús	0.08%	00:00:11	1
Victor Cruz Vásquez	2.91%	00:06:43	6

Informe Semanal de Intercampaña de Concejales a los Ayuntamientos

Del 26 de marzo al 01 de abril de 2018

GÉNERO PERIODÍSTICO POR ACTORES POLÍTICOS

RADIO



GÉNERO PERIODÍSTICO	PORCENTAJE	TIEMPO	PIEZA MONITOREO
Victor Manuel García Nájera	0.44%	00:01:01	2
Victoria Espíndola López	0.39%	00:00:54	1
Yesenia Nolasco Ramírez	0.13%	00:00:18	1
Opinión y/o Análisis	13.83%	00:31:59	25
Dante Montaña Montero	2.53%	00:05:51	2
Dónovan Rito García	0.46%	00:01:04	2
José Soto Martínez	0.47%	00:01:05	1
Juan Gómez Bravo	0.08%	00:00:11	1
Juanita Cruz Cruz	0.49%	00:01:08	4
Julian González Villareal	0.08%	00:00:11	1
Manuel Esteban de Esarte Pesqueira	4.14%	00:09:34	4
Oswaldo García Jarquín	1.41%	00:03:15	3
Raúl Castellanos Hernández	2.78%	00:06:25	3
Samuel Gurrión	1.09%	00:02:31	3
Yesenia Nolasco Ramírez	0.32%	00:00:44	1
Reportaje	5.26%	00:12:09	4
Manuel Esteban de Esarte Pesqueira	1.67%	00:03:51	1
Oswaldo García Jarquín	1.42%	00:03:17	1
Raúl Castellanos Hernández	0.71%	00:01:39	1
Samuel Gurrión	1.46%	00:03:22	1
TOTAL GENERAL	100%	03:51:12	147

Informe Semanal de Intercampaña de Concejales a los Ayuntamientos

Del 26 de marzo al 01 de abril de 2018

GÉNERO PERIODÍSTICO POR ACTORES POLÍTICOS

TELEVISIÓN



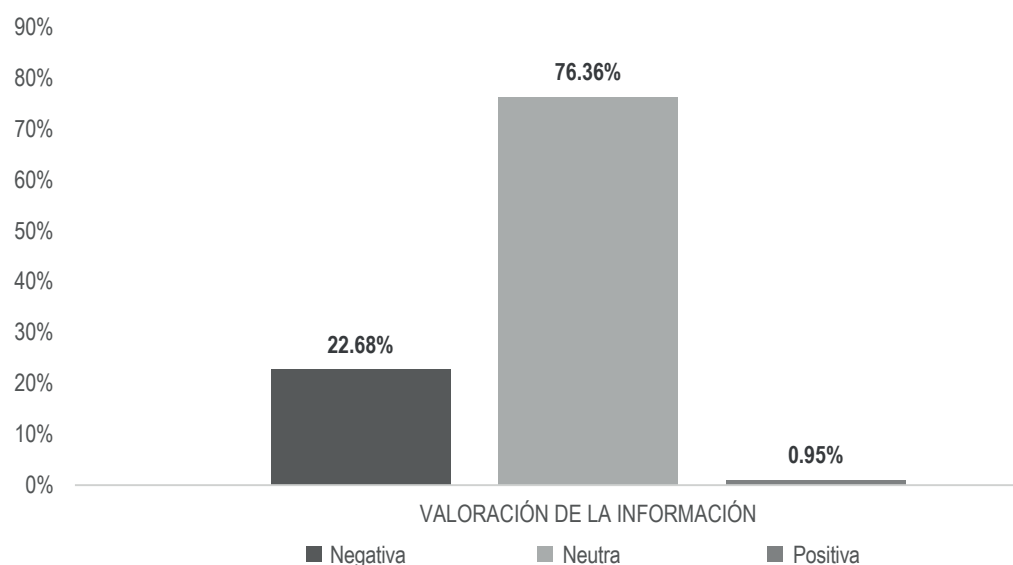
En este periodo no se registró tiempo ni menciones en programas noticiosos de televisión para actores políticos.

Informe Semanal de Intercampaña de Concejales a los Ayuntamientos

Del 26 de marzo al 01 de abril de 2018

VALORACIÓN DE LA INFORMACIÓN POR PARTIDOS POLÍTICOS, COALICIONES Y CANDIDATURAS COMUNES O INDEPENDIENTES

RADIO



El tiempo total en espacios noticiosos de radio dedicado a partidos políticos, coaliciones y candidaturas comunes o independientes fue de **1 hora, 41 minutos, 24 segundos**, de los cuales:

1 hora, 17 minutos, 26 segundos corresponden a la valoración de información **Neutra**; 23 minutos a **Negativa**; y 58 segundos a **Positiva**.

Se registraron un total de **111** menciones, de las cuales 94 corresponden a la valoración de información **Neutra**; 16 a **Negativa**; y 1 a **Positiva**.

MORENA fue el partido político que registró más tiempo y menciones en esta variable, con 19 minutos, 40 segundos y 17 menciones en la valoración de la información **Neutra**.

*La información detallada de esta variable podrá consultarse en la tabla, misma que incluye partidos políticos, coaliciones y candidaturas comunes o independientes, porcentajes, tiempos y menciones.

Informe Semanal de Intercampaña de Concejales a los Ayuntamientos

Del 26 de marzo al 01 de abril de 2018

VALORACIÓN DE LA INFORMACIÓN POR PARTIDOS POLITICOS, COALICIONES Y CANDIDATURAS COMUNES O INDEPENDIENTES

RADIO



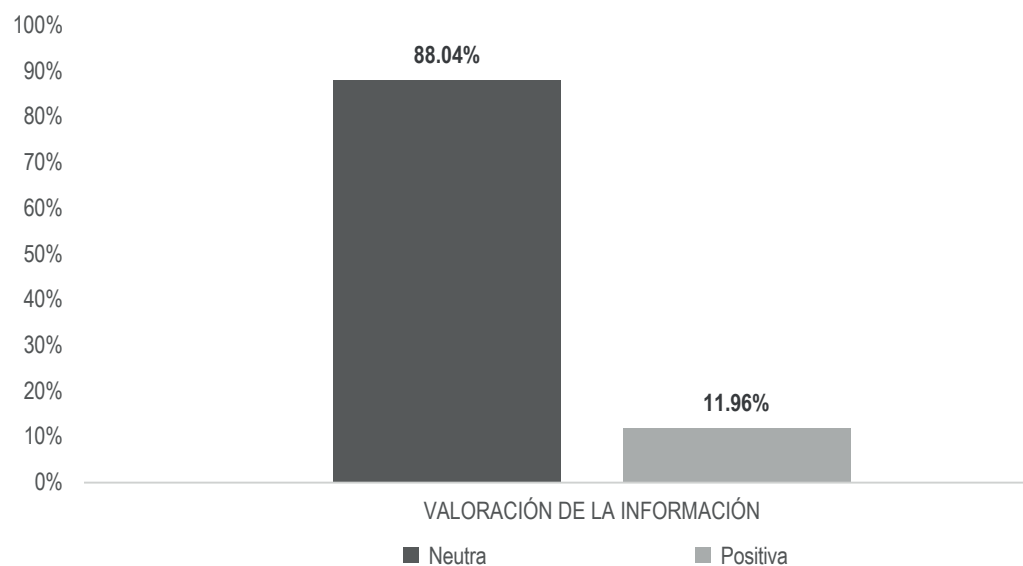
VALORACIÓN DE LA INFORMACIÓN	PORCENTAJE	TIEMPO	MENCIONES
Negativa	22.68%	00:23:00	16
COALICIÓN PAN-PRD-MC	3.88%	00:03:56	1
INDEPENDIENTES	0.38%	00:00:23	1
MORENA	8.63%	00:08:45	4
PAN	2.32%	00:02:21	2
PMR	0.87%	00:00:53	1
PRD	2.48%	00:02:31	2
PRI	3.78%	00:03:50	4
PVEM	0.35%	00:00:21	1
Neutra	76.36%	01:17:26	94
COALICIÓN MORENA-PT-PES	4.70%	00:04:46	7
COALICIÓN PAN-PRD-MC	4.09%	00:04:09	7
COALICIÓN PVEM-PRI-PANAL	3.09%	00:03:08	6
INDEPENDIENTES	0.20%	00:00:12	1
MC	0.43%	00:00:26	1
MORENA	19.40%	00:19:40	17
PAN	1.76%	00:01:47	3
PANAL	1.99%	00:02:01	5
PMR	10.93%	00:11:05	10
PRD	12.49%	00:12:40	5
PRI	9.29%	00:09:25	14
PSD	2.07%	00:02:06	5
PT	0.95%	00:00:58	1
PUP	3.29%	00:03:20	8
PVEM	1.69%	00:01:43	4
Positiva	0.95%	00:00:58	1
COALICIÓN MORENA-PT-PES	0.95%	00:00:58	1
TOTAL GENERAL	100%	01:41:24	111

Informe Semanal de Intercampaña de Concejales a los Ayuntamientos

Del 26 de marzo al 01 de abril de 2018

VALORACIÓN DE LA INFORMACIÓN POR PARTIDOS POLÍTICOS, COALICIONES Y CANDIDATURAS COMUNES O INDEPENDIENTES

TELEVISIÓN



El tiempo total en espacios noticiosos de televisión dedicado a partidos políticos, coaliciones y candidaturas comunes o independientes fue de **8 minutos, 5 segundos** de los cuales: 7 minutos, 7 segundos corresponden a la valoración de la información **Neutra**; y 58 segundos a **Positiva**.

Se registraron un total de **6** menciones de las cuales 5 corresponden a la valoración de la información **Neutra**; y 1 a **Positiva**.

MORENA fue el partido político que registró más tiempo en esta variable en la valoración de información **Neutra** con 4 minutos, 28 segundos. El **PMR** fue el partido que registró más menciones en esta variable, con 3 en la valoración de la información **Neutra**.

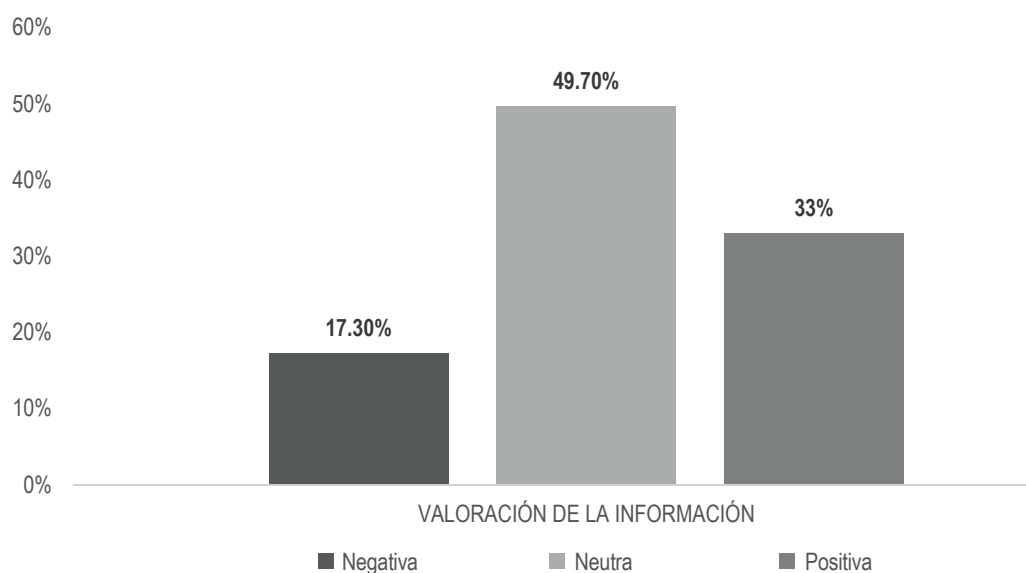
VALORACIÓN DE LA INFORMACIÓN	PORCENTAJE	TIEMPO	MENCIONES
Neutra	88.04%	00:07:07	5
MORENA	55.26%	00:04:28	2
PMR	32.78%	00:02:39	3
Positiva	11.96%	00:00:58	1
COALICIÓN MORENA-PT-PES	11.96%	00:00:58	1
TOTAL GENERAL	100%	00:08:05	6

Informe Semanal de Intercampaña de Concejales a los Ayuntamientos

Del 26 de marzo al 01 de abril de 2018

VALORACIÓN DE LA INFORMACIÓN POR ACTORES POLÍTICOS

RADIO



El tiempo total en espacios noticiosos de radio dedicado a actores políticos fue de **3 horas, 51 minutos, 12 segundos**, de los cuales:

1 hora, 54 minutos, 54 segundos corresponden a la valoración de la información **Neutra**; 1 hora, 16 minutos, 18 segundos a **Positiva**; y 40 minutos a **Negativa**.

Se registraron un total de **147** menciones, de las cuales 100 corresponden a la valoración de la información **Neutra**, 28 a **Negativa**; y 19 a **Positiva**.

Dónovan Rito García fue el actor político que registró más tiempo en esta variable en la valoración de la información **Positiva**, con 28 minutos, 37 segundos.

Manuel Esteban de Esesarte Pesqueira fue el actor político que registró más menciones en esta variable en la valoración de la información **Neutra** con un total de 11.

*La información detallada de esta variable podrá consultarse en la tabla, misma que incluye actores políticos, porcentajes, tiempos y menciones.

Informe Semanal de Intercampaña de Concejales a los Ayuntamientos

Del 26 de marzo al 01 de abril de 2018

VALORACIÓN DE LA INFORMACIÓN POR ACTORES POLÍTICOS

RADIO



VALORACIÓN DE LA INFORMACIÓN	PORCENTAJE	TIEMPO	MENTIONES
Negativa	17.30%	00:40:00	28
Alejandro Rosales Olmos	0.15%	00:00:21	1
Dante Montaña Montero	2.53%	00:05:51	2
Itayé Cruz Guevara	0.20%	00:00:28	1
Juan Gómez Bravo	0.08%	00:00:11	1
Juanita Cruz Cruz	3.02%	00:06:59	6
Julian González Villareal	0.14%	00:00:19	2
Manuel Esteban de Esesarte Pesqueira	3.52%	00:08:08	3
Miguel Moran Madrazo	0.12%	00:00:17	1
Oswaldo García Jarquín	0.36%	00:00:50	1
Raúl Castellanos Hernández	3.33%	00:07:42	3
Rubén Alcides Miguel Miguel	0.20%	00:00:28	1
Samuel Gurrión	0.47%	00:01:05	2
Sergio Raciél Vale López	1.97%	00:04:33	1
Teresita de Jesús Luis Ojeda	0.25%	00:00:35	1
Víctor Cruz Vásquez	0.64%	00:01:29	1
Yesenia Nolasco Ramírez	0.32%	00:00:44	1
Neutra	49.70%	01:54:54	100
Abel Villalba Othón	0.44%	00:01:01	2
Alberto Chávez López	5.64%	00:13:02	4
Alejandra Cortázar Jiménez	0.08%	00:00:11	1
Alejandro Mario Álvaro Vásquez Mata	0.08%	00:00:11	1
Alejandro Rosales Olmos	0.06%	00:00:09	1
Alfredo Juárez Díaz	0.40%	00:00:55	1
Andrés Santiago Parada	1.02%	00:02:21	2
Ariel Alfredo Hernández Mejía	0.37%	00:00:52	1
Carlos Lavariega Gabriel	1.11%	00:02:34	2
Carlos Sarabia Camacho	0.40%	00:00:56	1
Darío Pacheco Venegas	0.66%	00:01:32	3
David Antonio Jiménez	0.40%	00:00:55	1
Dónovan Rito García	0.09%	00:00:12	1
Feliciano Cruz Martínez	2.94%	00:06:48	6

Informe Semanal de Intercampaña de Concejales a los Ayuntamientos

Del 26 de marzo al 01 de abril de 2018

VALORACIÓN DE LA INFORMACIÓN POR ACTORES POLÍTICOS

RADIO



VALORACIÓN DE LA INFORMACIÓN	PORCENTAJE	TIEMPO	MENCIONES
Fernando Bautista Dávila	3.34%	00:07:43	6
Francisco José Fernández Arellanos	0.08%	00:00:11	1
Freddy Gil Pineda Gopar	1.08%	00:02:30	3
Gabriel Cerón Silva	2.59%	00:05:59	1
Giovanni González	0.32%	00:00:45	2
Gloria Bautista Cuevas	0.37%	00:00:52	1
Hirery Domínguez	0.10%	00:00:14	1
Hugo Castrejón Martínez	0.84%	00:01:56	3
Jerry Ramírez	0.40%	00:00:55	1
Jorgelina Pacheco Rojas	0.08%	00:00:11	1
José Luis Ramírez Alverdin	0.08%	00:00:11	1
José Soto Martínez	5.57%	00:12:52	2
Juanita Cruz Cruz	0.11%	00:00:15	2
Lorenzo Lavariega Arista	0.32%	00:00:45	2
Manuel Esteban de Esesarte Pesqueira	6.93%	00:16:02	11
Manuel Martín Aguirre Ramírez	0.10%	00:00:14	2
Miguel Moran Madrazo	0.44%	00:01:01	2
Oliver López García	0.40%	00:00:55	1
Oswaldo García Jarquín	2.83%	00:06:33	6
Raúl Castellanos Hernández	1.13%	00:02:37	4
Raymundo Carmona Laredo	0.18%	00:00:25	1
Rodolfo León Aragón	0.92%	00:02:07	2
Samuel Gurrión	2.87%	00:06:38	6
Sarahu Peñaloza López	0.08%	00:00:11	1
Ulises Urrutia de Jesús	0.08%	00:00:11	1
Victor Cruz Vásquez	3.81%	00:08:49	5
Victor Manuel García Nájera	0.44%	00:01:01	2
Victoria Espíndola López	0.39%	00:00:54	1
Yesenia Nolasco Ramírez	0.13%	00:00:18	1
Positiva	33%	01:16:18	19

Informe Semanal de Intercampaña de Concejales a los Ayuntamientos

Del 26 de marzo al 01 de abril de 2018

VALORACIÓN DE LA INFORMACIÓN POR ACTORES POLÍTICOS

RADIO



VALORACIÓN DE LA INFORMACIÓN	PORCENTAJE	TIEMPO	MENCIONES
Darío Pacheco Venegas	3.09%	00:07:09	2
Dónovan Rito García	12.38%	00:28:37	6
Felipe Matus Guendulain	1.04%	00:02:24	1
Fernando Bautista Dávila	1.19%	00:02:45	1
Juanita Cruz Cruz	0.09%	00:00:13	1
Lorenzo Lavariega Arista	1.74%	00:04:02	1
Manuel Esteban de Esesarte Pesqueira	1.79%	00:04:09	1
Oswaldo García Jarquín	0.43%	00:00:59	1
Rodolfo León Aragón	0.43%	00:01:00	1
Rubén Vasconcelos Méndez	0.22%	00:00:31	1
Samuel Gurrión	5.14%	00:11:53	1
Victor Cruz Vásquez	5.45%	00:12:36	2
TOTAL GENERAL	100%	03:51:12	147

Informe Semanal de Intercampaña de Concejales a los Ayuntamientos

Del 26 de marzo al 01 de abril de 2018

VALORACIÓN DE LA INFORMACIÓN POR ACTORES POLÍTICOS.

TELEVISIÓN

En este periodo no se registró tiempo ni menciones en programas noticiosos de televisión para actores políticos.

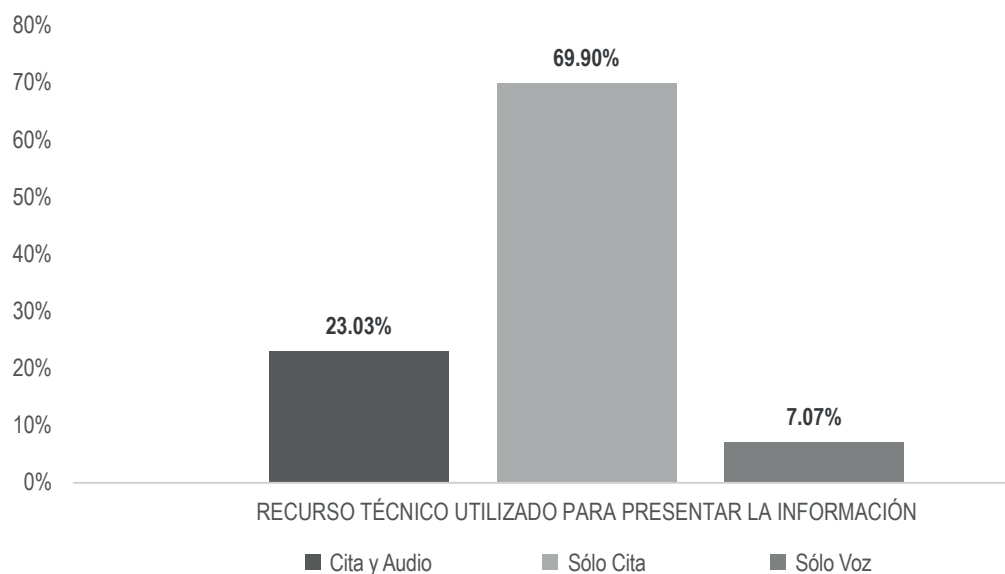


Informe Semanal de Intercampaña de Concejales a los Ayuntamientos

Del 26 de marzo al 01 de abril de 2018

RECURSOS TÉCNICOS POR PARTIDOS POLÍTICOS, COALICIONES Y CANDIDATURAS COMUNES O INDEPENDIENTES

RADIO



El tiempo total en espacios noticiosos de radio dedicado a partidos políticos, coaliciones y candidaturas comunes o independientes fue de **1 hora, 41 minutos, 24 segundos**, de los cuales:

1 hora, 10 minutos, 53 segundos corresponden al recurso técnico **Sólo Cita**; 23 minutos, 21 segundos a **Cita y Audio**; y 7 minutos, 10 segundos a **Sólo Voz**.

Se registraron un total de **111** menciones, de las cuales:

94 corresponden al recurso técnico de **Sólo Cita**; 15 a **Cita y Audio**; y 2 a **Sólo Voz**.

MORENA fue el partido político que registró más tiempo y menciones en esta variable, con 26 minutos, 58 segundos y 19 menciones en el recurso técnico **Sólo Cita**.

*La información detallada de esta variable podrá consultarse en la tabla, misma que incluye partidos políticos, coaliciones y candidaturas comunes o independientes, porcentajes, tiempos y menciones.

Informe Semanal de Intercampaña de Concejales a los Ayuntamientos

Del 26 de marzo al 01 de abril de 2018

RECURSOS TÉCNICOS POR PARTIDOS POLÍTICOS, COALICIONES Y CANDIDATURAS COMUNES O INDEPENDIENTES

RADIO



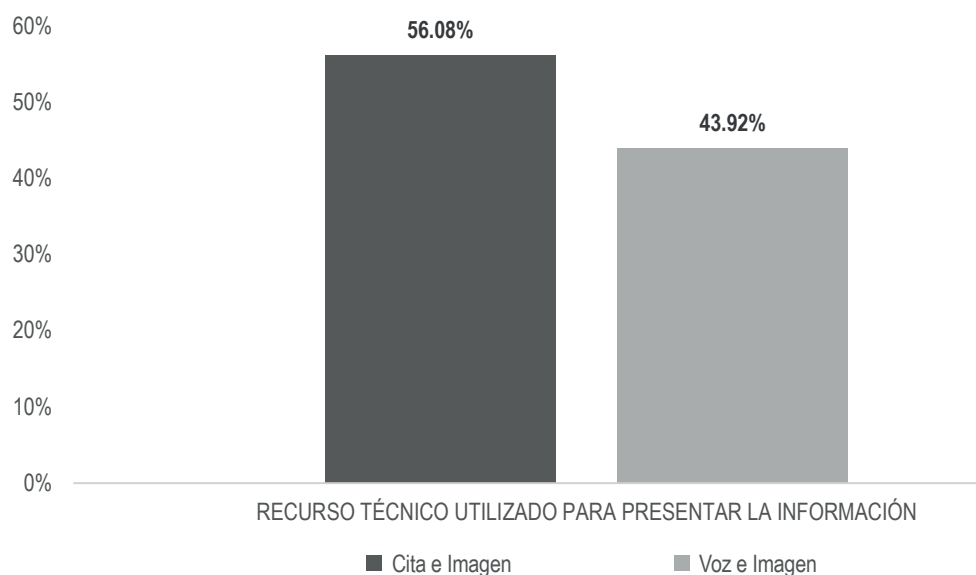
RECURSO TÉCNICO UTILIZADO PARA PRESENTAR LA INFORMACIÓN	PORCENTAJE	TIEMPO	MENCIONES
Cita y Audio	23.03%	00:23:21	15
COALICIÓN MORENA-PT-PES	2.43%	00:02:28	2
COALICIÓN PAN-PRD-MC	4.77%	00:04:50	2
MORENA	1.43%	00:01:27	2
PMR	8.02%	00:08:08	6
PRD	5.24%	00:05:19	2
PRI	1.13%	00:01:09	1
Sólo Cita	69.90%	01:10:53	94
COALICIÓN MORENA-PT-PES	2.27%	00:02:18	5
COALICIÓN PAN-PRD-MC	3.21%	00:03:15	6
COALICIÓN PVEM-PRI-PANAL	3.09%	00:03:08	6
INDEPENDIENTES	0.58%	00:00:35	2
MC	0.43%	00:00:26	1
MORENA	26.59%	00:26:58	19
PAN	4.08%	00:04:08	5
PANAL	1.99%	00:02:01	5
PMR	3.78%	00:03:50	5
PRD	3.62%	00:03:40	4
PRI	11.93%	00:12:06	17
PSD	2.07%	00:02:06	5
PT	0.95%	00:00:58	1
PUP	3.29%	00:03:20	8
PVEM	2.04%	00:02:04	5
Sólo Voz	7.07%	00:07:10	2
COALICIÓN MORENA-PT-PES	0.95%	00:00:58	1
PRD	6.11%	00:06:12	1
TOTAL GENERAL	100%	01:41:24	111

Informe Semanal de Intercampaña de Concejales a los Ayuntamientos

Del 26 de marzo al 01 de abril de 2018

RECURSOS TÉCNICOS POR PARTIDOS POLÍTICOS, COALICIONES Y CANDIDATURAS COMUNES O INDEPENDIENTES

TELEVISIÓN



El tiempo total en espacios noticiosos de televisión dedicado a partidos políticos, coaliciones y candidaturas comunes o independientes fue de **8 minutos, 5 segundos**, de los cuales:

4 minutos, 32 segundos corresponden al recurso técnico **Cita e Imagen** y 3 minutos, 33 segundos al recurso **Voz e Imagen**.

Se registraron un total de **6** menciones, de las cuales: 5 corresponden al recurso técnico de **Cita e Imagen** y 1 a Voz e Imagen.

MORENA fue el partido político que registró más tiempo en esta variable con 3 minutos, 33 segundos en el recurso técnico **Voz e Imagen**.

El **PMR** fue el partido que tuvo más menciones en esta variable, con 3 en el recurso técnico **Cita e Imagen**.

Informe Semanal de Intercampaña de Concejales a los Ayuntamientos

Del 26 de marzo al 01 de abril de 2018

RECURSOS TÉCNICOS POR PARTIDOS POLÍTICOS, COALICIONES Y CANDIDATURAS COMUNES O INDEPENDIENTES

TELEVISIÓN



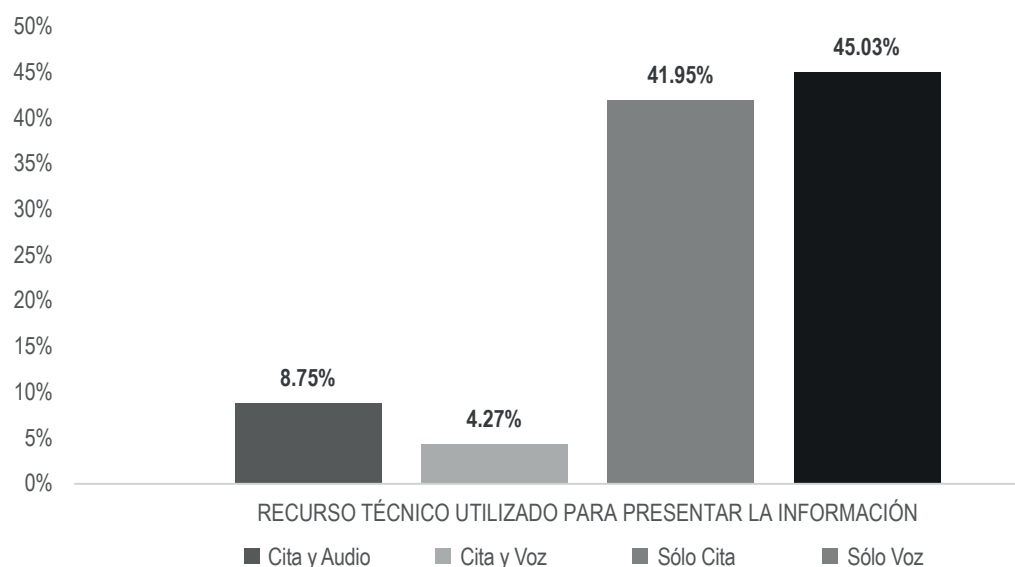
RECURSO TÉCNICO UTILIZADO PARA PRESENTAR LA INFORMACIÓN	PORCENTAJE	TIEMPO	MENCIONES
Cita e Imagen	56.08%	00:04:32	5
COALICIÓN MORENA-PT-PES	11.96%	00:00:58	1
MORENA	11.34%	00:00:55	1
PMR	32.78%	00:02:39	3
Voz e Imagen	43.92%	00:03:33	1
MORENA	43.92%	00:03:33	1
TOTAL GENERAL	100%	00:08:05	6

Informe Semanal de Intercampaña de Concejales a los Ayuntamientos

Del 26 de marzo al 01 de abril de 2018

RECURSOS TÉCNICOS POR ACTORES POLÍTICOS

RADIO



El tiempo total en espacios noticiosos de radio dedicado a actores políticos fue de **3 horas, 51 minutos, 12 segundos**, de los cuales:

1 hora, 44 minutos, 7 segundos corresponden al recurso técnico **Sólo Voz**; 1 hora, 36 minutos, 59 segundos a **Sólo Cita**; 20 minutos, 14 segundos a **Cita y Audio**; y 9 minutos, 52 segundos a **Cita y Voz**.

Se registraron un total de **147** menciones, de las cuales: 118 corresponden al recurso técnico **Sólo Cita**; 16 a **Sólo Voz**; 7 a **Cita y Audio**; y 6 a **Cita y Voz**.

Donovan Rito García fue el actor político que registró más tiempo en esta variable con 27 minutos, 33 segundos en el recurso técnico **Sólo Voz**.

Manuel Esteban de Esesarte Pesqueira fue el político que más menciones registró en el recurso técnico **Sólo Cita**, con un total de 14.

*La información detallada de esta variable podrá consultarse en las tablas, mismas que incluyen actores políticos, porcentajes, tiempos y menciones.

Informe Semanal de Intercampaña de Concejales a los Ayuntamientos

Del 26 de marzo al 01 de abril de 2018

RECURSOS TÉCNICOS POR ACTORES POLÍTICOS

RADIO



RECURSO TÉCNICO UTILIZADO PARA PRESENTAR LA INFORMACIÓN	PORCENTAJE	TIEMPO	MENCIONES
Cita y Audio	8.75%	00:20:14	7
Darío Pacheco Venegas	0.43%	00:00:59	1
Fernando Bautista Dávila	1.19%	00:02:45	1
Juanita Cruz Cruz	1.88%	00:04:21	1
Manuel Esteban de Esesarte Pesqueira	1.67%	00:03:51	1
Oswaldo García Jarquín	1.42%	00:03:17	1
Raúl Castellanos Hernández	0.71%	00:01:39	1
Samuel Gurrión	1.46%	00:03:22	1
Cita y Voz	4.27%	00:09:52	6
Alberto Chávez López	1.05%	00:02:25	1
Fernando Bautista Dávila	0.66%	00:01:31	1
Freddy Gil Pineda Gopar	1.08%	00:02:30	3
Victor Cruz Vásquez	1.49%	00:03:26	1
Sólo Cita	41.95%	01:36:59	118
Abel Villalba Othón	0.44%	00:01:01	2
Alberto Chávez López	0.35%	00:00:49	2
Alejandra Cortázar Jiménez	0.08%	00:00:11	1
Alejandro Mario Álvaro Vásquez Mata	0.08%	00:00:11	1
Alejandro Rosales Olmos	0.22%	00:00:30	2
Alfredo Juárez Díaz	0.40%	00:00:55	1
Andrés Santiago Parada	0.06%	00:00:08	1
Ariel Alfredo Hernández Mejía	0.37%	00:00:52	1
Carlos Lavariega Gabriel	0.14%	00:00:19	1
Carlos Sarabia Camacho	0.40%	00:00:56	1
Dante Montaña Montero	2.53%	00:05:51	2
Darío Pacheco Venegas	0.66%	00:01:32	3
David Antonio Jiménez	0.40%	00:00:55	1
Dónovan Rito García	0.55%	00:01:16	3
Feliciano Cruz Martínez	1.27%	00:02:56	5
Fernando Bautista Dávila	2.68%	00:06:12	5
Francisco José Fernández Arellanos	0.08%	00:00:11	1
Giovanni González	0.32%	00:00:45	2

Informe Semanal de Intercampaña de Concejales a los Ayuntamientos

Del 26 de marzo al 01 de abril de 2018

RECURSOS TÉCNICOS POR ACTORES POLÍTICOS

RADIO



RECURSO TÉCNICO UTILIZADO PARA PRESENTAR LA INFORMACIÓN	PORCENTAJE	TIEMPO	MENCIONES
Gloria Bautista Cuevas	0.37%	00:00:52	1
Hirery Domínguez	0.10%	00:00:14	1
Hugo Castrejón Martínez	0.84%	00:01:56	3
Itayé Cruz Guevara	0.20%	00:00:28	1
Jerry Ramírez	0.40%	00:00:55	1
Jorgelina Pacheco Rojas	0.08%	00:00:11	1
José Luis Ramírez Alverdin	0.08%	00:00:11	1
José Soto Martínez	0.47%	00:01:05	1
Juan Gómez Bravo	0.08%	00:00:11	1
Juanita Cruz Cruz	1.34%	00:03:06	8
Julian González Villareal	0.14%	00:00:19	2
Lorenzo Lavariega Arista	0.32%	00:00:45	2
Manuel Esteban de Esesarte Pesqueira	10.58%	00:24:28	14
Manuel Martín Aguirre Ramírez	0.10%	00:00:14	2
Miguel Moran Madrazo	0.56%	00:01:18	3
Oliver López García	0.40%	00:00:55	1
Oswaldo García Jarquín	2.20%	00:05:05	7
Raúl Castellanos Hernández	3.75%	00:08:40	6
Raymundo Carmona Laredo	0.18%	00:00:25	1
Rodolfo León Aragón	1.35%	00:03:07	3
Rubén Alcides Miguel Miguel	0.20%	00:00:28	1
Rubén Vasconcelos Méndez	0.22%	00:00:31	1
Samuel Gurrión	1.88%	00:04:21	7
Sarahu Peñaloza López	0.08%	00:00:11	1
Sergio Raciél Vale López	1.97%	00:04:33	1
Teresita de Jesús Luis Ojeda	0.25%	00:00:35	1
Ulises Urrutia de Jesús	0.08%	00:00:11	1
Victor Cruz Vásquez	1.42%	00:03:17	5
Victor Manuel García Nájera	0.44%	00:01:01	2
Victoria Espíndola López	0.39%	00:00:54	1

Informe Semanal de Intercampaña de Concejales a los Ayuntamientos

Del 26 de marzo al 01 de abril de 2018

RECURSOS TÉCNICOS POR ACTORES POLÍTICOS

RADIO



RECURSO TÉCNICO UTILIZADO PARA PRESENTAR LA INFORMACIÓN	PORCENTAJE	TIEMPO	MENCIONES
Yesenia Nolasco Ramírez	0.45%	00:01:02	2
Sólo Voz	45.03%	01:44:07	16
Alberto Chávez López	4.24%	00:09:48	1
Andrés Santiago Parada	0.96%	00:02:13	1
Carlos Lavariega Gabriel	0.97%	00:02:15	1
Darío Pacheco Venegas	2.67%	00:06:10	1
Dónovan Rito García	11.92%	00:27:33	4
Feliciano Cruz Martínez	1.67%	00:03:52	1
Felipe Matus Guendulain	1.04%	00:02:24	1
Gabriel Cerón Silva	2.59%	00:05:59	1
José Soto Martínez	5.10%	00:11:47	1
Lorenzo Lavariega Arista	1.74%	00:04:02	1
Samuel Gurrión	5.14%	00:11:53	1
Victor Cruz Vásquez	7.00%	00:16:11	2
TOTAL GENERAL	100%	03:51:12	147

Informe Semanal de Intercampaña de Concejales a los Ayuntamientos

Del 26 de marzo al 01 de abril de 2018

RECURSOS TÉCNICOS POR ACTORES POLÍTICOS

TELEVISIÓN

En este periodo no se registró tiempo ni menciones en programas noticiosos de televisión para actores políticos.

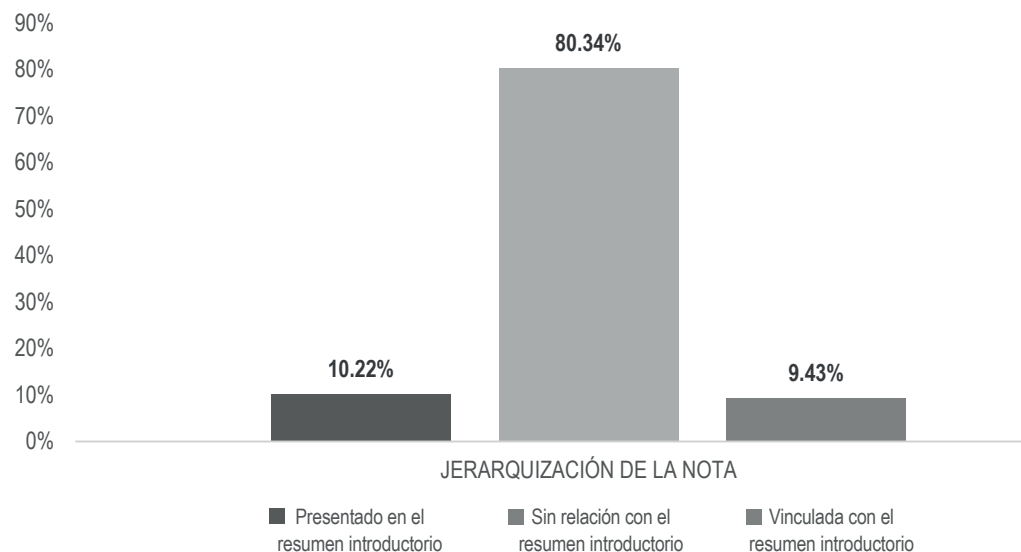


Informe Semanal de Intercampaña de Concejales a los Ayuntamientos

Del 26 de marzo al 01 de abril de 2018

IMPORTANCIA DE LAS NOTICIAS. JERARQUIZACIÓN POR PARTIDOS POLÍTICOS, COALICIONES Y CANDIDATURAS COMUNES O INDEPENDIENTES

RADIO



El tiempo total en espacios noticiosos de radio dedicado a partidos políticos, coaliciones y candidaturas comunes o independientes fue de **1 hora, 41 minutos, 24 segundos** de los cuales:

1 hora, 21 minutos, 28 segundos corresponden a la jerarquización de la nota **Sin relación con el resumen introductorio**; 10 minutos, 22 segundos a **Presentado en el resumen introductorio**; y 9 minutos, 34 segundos a **Vinculada con el resumen introductorio**.

Se registraron un total de **111** menciones, de las cuales:

86 corresponden a la jerarquización de la nota **Sin relación con el resumen introductorio**; 17 a **Presentado en el resumen introductorio**; y 8 a **Vinculada con el resumen introductorio**.

*La información detallada de esta variable podrá consultarse en la tabla, misma que incluye partidos políticos, coaliciones y candidaturas comunes o independientes, porcentajes, tiempos y menciones.

Informe Semanal de Intercampaña de Concejales a los Ayuntamientos

Del 26 de marzo al 01 de abril de 2018

IMPORTANCIA DE LAS NOTICIAS. JERARQUIZACIÓN POR PARTIDOS POLITICOS, COALICIONES Y CANDIDATURAS COMUNES O INDEPENDIENTES

RADIO



JERARQUIZACIÓN DE LA NOTA	PORCENTAJE	TIEMPO	MENCIONES
Presentado en el resumen introductorio	10.22%	00:10:22	17
COALICIÓN MORENA-PT-PES	1.02%	00:01:02	1
COALICIÓN PAN-PRD-MC	1.02%	00:01:02	1
COALICIÓN PVEM-PRI-PANAL	1.02%	00:01:02	1
MORENA	0.90%	00:00:55	3
PAN	0.71%	00:00:43	1
PMR	1.89%	00:01:55	3
PRD	0.71%	00:00:43	1
PRI	0.77%	00:00:47	2
PSD	1.02%	00:01:02	1
PUP	1.17%	00:01:11	3
Sin relación con el resumen introductorio	80.34%	01:21:28	86
COALICIÓN MORENA-PT-PES	3.16%	00:03:12	6
COALICIÓN PAN-PRD-MC	6.95%	00:07:03	7
COALICIÓN PVEM-PRI-PANAL	0.82%	00:00:50	4
INDEPENDIENTES	0.58%	00:00:35	2
MC	0.43%	00:00:26	1
MORENA	23.78%	00:24:07	15
PAN	3.37%	00:03:25	4
PANAL	1.99%	00:02:01	5
PMR	7.45%	00:07:33	7
PRD	14.27%	00:14:28	6
PRI	12.29%	00:12:28	16
PSD	1.05%	00:01:04	4
PT	0.95%	00:00:58	1
PUP	1.22%	00:01:14	3
PVEM	2.04%	00:02:04	5
Vinculada con el resumen introductorio	9.43%	00:09:34	8
COALICIÓN MORENA-PT-PES	1.48%	00:01:30	1
COALICIÓN PVEM-PRI-PANAL	1.25%	00:01:16	1

Informe Semanal de Intercampaña de Concejales a los Ayuntamientos

Del 26 de marzo al 01 de abril de 2018

IMPORTANCIA DE LAS NOTICIAS. JERARQUIZACIÓN POR PARTIDOS POLÍTICOS, COALICIONES Y CANDIDATURAS COMUNES O INDEPENDIENTES

RADIO



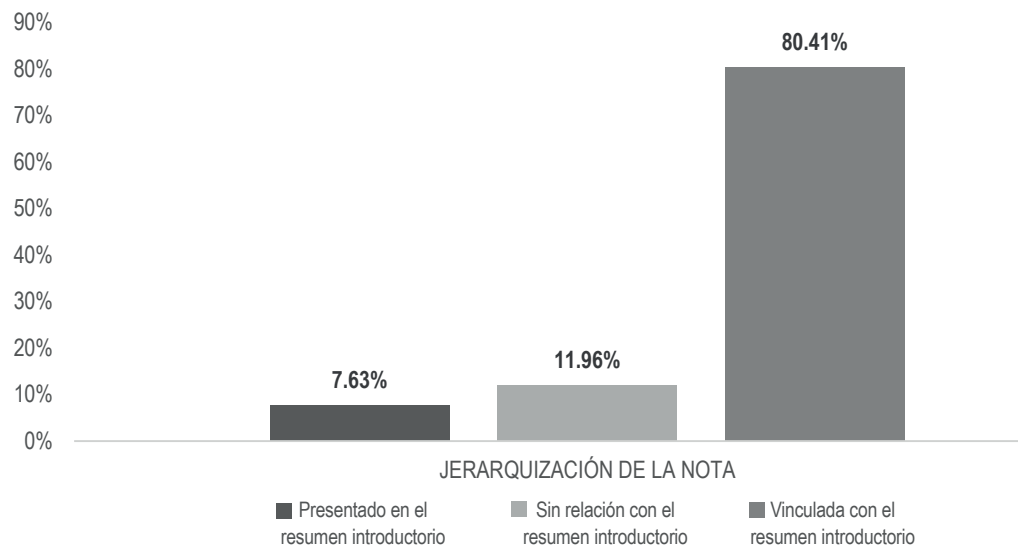
JERARQUIZACIÓN DE LA NOTA	PORCENTAJE	TIEMPO	MENCIONES
MORENA	3.34%	00:03:23	3
PMR	2.47%	00:02:30	1
PUP	0.90%	00:00:55	2
TOTAL GENERAL	100%	01:41:24	111

Informe Semanal de Intercampaña de Concejales a los Ayuntamientos

Del 26 de marzo al 01 de abril de 2018

IMPORTANCIA DE LAS NOTICIAS. JERARQUIZACIÓN POR PARTIDOS POLÍTICOS, COALICIONES Y CANDIDATURAS COMUNES O INDEPENDIENTES

TELEVISIÓN



El tiempo total en espacios noticiosos de televisión dedicado a partidos políticos, coaliciones y candidaturas comunes o independientes fue de **8 minutos, 5 segundos**, los cuales:

6 minutos, 30 segundos corresponden a la jerarquización de la nota **Vinculada con el resumen introductorio**; 58 segundos a **Sin relación con el resumen introductorio**; y 37 segundos a **Presentado en el resumen introductorio**.

Se registraron un total de **6** menciones, de las cuales 4 corresponden a la jerarquización de la nota **Vinculada con el resumen introductorio**; 1 a **Presentado en el resumen introductorio** y 1 a **Sin relación con el resumen introductorio**.

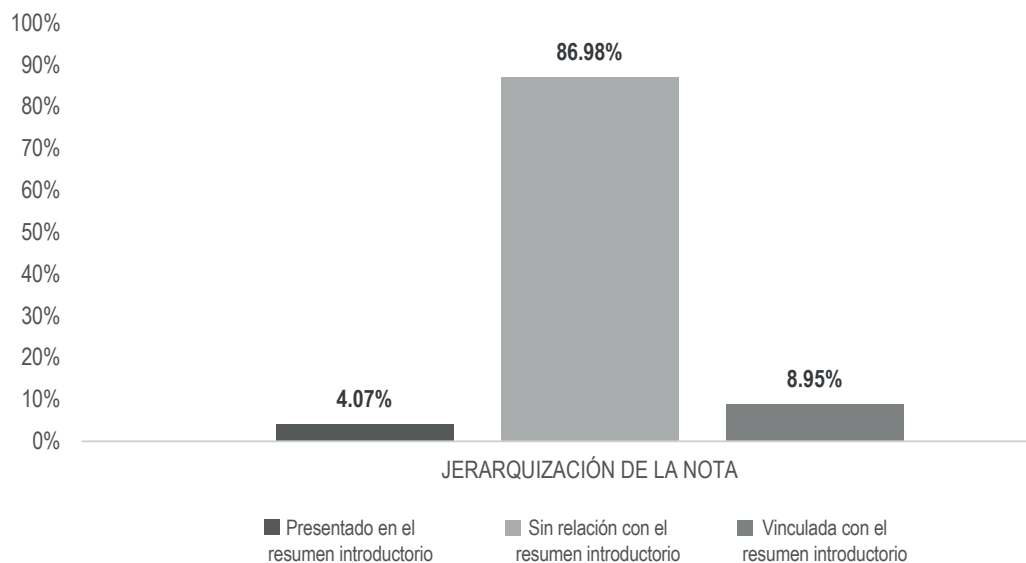
JERARQUIZACIÓN DE LA NOTA	PORCENTAJE	TIEMPO	MENCIONES
Presentado en el resumen introductorio	7.63%	00:00:37	1
PMR	7.63%	00:00:37	1
Sin relación con el resumen introductorio	11.96%	00:00:58	1
COALICIÓN MORENA-PT-PES	11.96%	00:00:58	1
Vinculada con el resumen introductorio	80.41%	00:06:30	4
MORENA	55.26%	00:04:28	2
PMR	25.15%	00:02:02	2
TOTAL GENERAL	100%	00:08:05	6

Informe Semanal de Intercampaña de Concejales a los Ayuntamientos

Del 26 de marzo al 01 de abril de 2018

IMPORTANCIA DE LAS NOTICIAS. JERARQUIZACIÓN POR ACTORES POLÍTICOS

RADIO



El tiempo total en espacios noticiosos de radio dedicado a actores políticos fue de **3 horas, 51 minutos, 12 segundos**, de los cuales:

3 horas, 21 minutos, 6 segundos corresponden a la jerarquización de la nota **Sin relación con el resumen introductorio**; 20 minutos, 42 segundos a **Vinculada con el resumen introductorio**; y 9 minutos, 24 segundos a **Presentado en el resumen introductorio**.

Se registraron **147** menciones, de las cuales:

111 corresponden a la jerarquización de la nota **Sin relación con el resumen introductorio**; 22 a **Vinculada con el resumen introductorio**; y 14 a **Presentado en resumen el introductorio**.

*La información detallada de esta variable podrá consultarse en la tabla, misma que incluye actores políticos, porcentajes, tiempos y menciones.

Informe Semanal de Intercampaña de Concejales a los Ayuntamientos

Del 26 de marzo al 01 de abril de 2018

IMPORTANCIA DE LAS NOTICIAS. JERARQUIZACIÓN POR ACTORES POLÍTICOS

RADIO



JERARQUIZACIÓN DE LA NOTA	PORCENTAJE	TIEMPO	MENCIONES
Presentado en el resumen introductorio	4.07%	00:09:24	14
Alberto Chávez López	0.24%	00:00:33	1
Andrés Santiago Parada	0.06%	00:00:08	1
Darío Pacheco Venegas	0.43%	00:00:59	1
Feliciano Cruz Martínez	0.14%	00:00:20	1
Fernando Bautista Dávila	0.26%	00:00:36	1
Hugo Castrejón Martínez	0.06%	00:00:09	1
Manuel Esteban de Esesarte Pesqueira	2.26%	00:05:14	4
Oswaldo García Jarquín	0.21%	00:00:29	1
Rodolfo León Aragón	0.05%	00:00:07	1
Samuel Gurrión	0.21%	00:00:29	1
Victor Cruz Vásquez	0.14%	00:00:20	1
Sin relación con el resumen introductorio	86.98%	03:21:06	111
Abel Villalba Othón	0.06%	00:00:09	1
Alberto Chávez López	4.35%	00:10:04	2
Alejandro Rosales Olmos	0.22%	00:00:30	2
Alfredo Juárez Díaz	0.40%	00:00:55	1
Carlos Lavariega Gabriel	1.11%	00:02:34	2
Carlos Sarabia Camacho	0.40%	00:00:56	1
Dante Montaña Montero	2.53%	00:05:51	2
Darío Pacheco Venegas	0.66%	00:01:32	3
David Antonio Jiménez	0.40%	00:00:55	1
Dónovan Rito García	12.46%	00:28:49	7
Feliciano Cruz Martínez	2.62%	00:06:03	4
Felipe Matus Guendulain	1.04%	00:02:24	1
Fernando Bautista Dávila	4.27%	00:09:52	6
Freddy Gil Pineda Gopar	1.08%	00:02:30	3
Gabriel Cerón Silva	2.59%	00:05:59	1
Giovanni González	0.32%	00:00:45	2
Hirery Domínguez	0.10%	00:00:14	1
Itayé Cruz Guevara	0.20%	00:00:28	1

Informe Semanal de Intercampaña de Concejales a los Ayuntamientos

Del 26 de marzo al 01 de abril de 2018

IMPORTANCIA DE LAS NOTICIAS. JERARQUIZACIÓN POR ACTORES POLÍTICOS

RADIO



JERARQUIZACIÓN DE LA NOTA	PORCENTAJE	TIEMPO	MENCIONES
Jerry Ramírez	0.40%	00:00:55	1
José Soto Martínez	5.57%	00:12:52	2
Juan Gómez Bravo	0.08%	00:00:11	1
Juanita Cruz Cruz	2.85%	00:06:35	8
Julian González Villareal	0.14%	00:00:19	2
Lorenzo Lavariega Arista	2.07%	00:04:47	3
Manuel Esteban de Esarte Pesqueira	9.82%	00:22:42	10
Manuel Martín Aguirre Ramírez	0.10%	00:00:14	2
Miguel Moran Madrazo	0.19%	00:00:26	2
Oliver López García	0.40%	00:00:55	1
Oswaldo García Jarquín	3.41%	00:07:53	7
Raúl Castellanos Hernández	4.46%	00:10:19	7
Rodolfo León Aragón	1.30%	00:03:00	2
Rubén Alcides Miguel Miguel	0.20%	00:00:28	1
Rubén Vasconcelos Méndez	0.22%	00:00:31	1
Samuel Gurrión	8.27%	00:19:07	8
Sergio Raciél Vale López	1.97%	00:04:33	1
Teresita de Jesús Luis Ojeda	0.25%	00:00:35	1
Victor Cruz Vásquez	9.58%	00:22:09	6
Victor Manuel García Nájera	0.06%	00:00:09	1
Victoria Espíndola López	0.39%	00:00:54	1
Yesenia Nolasco Ramírez	0.45%	00:01:02	2
Vinculada con el resumen introductorio	8.95%	00:20:42	22
Abel Villalba Othón	0.37%	00:00:52	1
Alberto Chávez López	1.05%	00:02:25	1
Alejandra Cortázar Jiménez	0.08%	00:00:11	1
Alejandro Mario Álvaro Vásquez Mata	0.08%	00:00:11	1
Andrés Santiago Parada	0.96%	00:02:13	1
Ariel Alfredo Hernández Mejía	0.37%	00:00:52	1
Darío Pacheco Venegas	2.67%	00:06:10	1
Feliciano Cruz Martínez	0.18%	00:00:25	1

Informe Semanal de Intercampaña de Concejales a los Ayuntamientos

Del 26 de marzo al 01 de abril de 2018

IMPORTANCIA DE LAS NOTICIAS. JERARQUIZACIÓN POR ACTORES POLÍTICOS

RADIO



JERARQUIZACIÓN DE LA NOTA	PORCENTAJE	TIEMPO	MENCIONES
Francisco José Fernández Arellanos	0.08%	00:00:11	1
Gloria Bautista Cuevas	0.37%	00:00:52	1
Hugo Castrejón Martínez	0.77%	00:01:47	2
Jorgelina Pacheco Rojas	0.08%	00:00:11	1
José Luis Ramírez Alverdin	0.08%	00:00:11	1
Juanita Cruz Cruz	0.37%	00:00:52	1
Manuel Esteban de Esesarte Pesqueira	0.17%	00:00:23	1
Miguel Moran Madrazo	0.37%	00:00:52	1
Raymundo Carmona Laredo	0.18%	00:00:25	1
Sarahu Peñaloza López	0.08%	00:00:11	1
Ulises Urrutia de Jesús	0.08%	00:00:11	1
Victor Cruz Vásquez	0.18%	00:00:25	1
Victor Manuel García Nájera	0.37%	00:00:52	1
TOTAL GENERAL	100%	03:51:12	147

Informe Semanal de Intercampaña de Concejales a los Ayuntamientos

Del 26 de marzo al 01 de abril de 2018

IMPORTANCIA DE LAS NOTICIAS. JERARQUIZACIÓN POR ACTORES POLÍTICOS

TELEVISIÓN

En este periodo no se registró tiempo ni menciones en programas noticiosos de televisión para actores políticos.

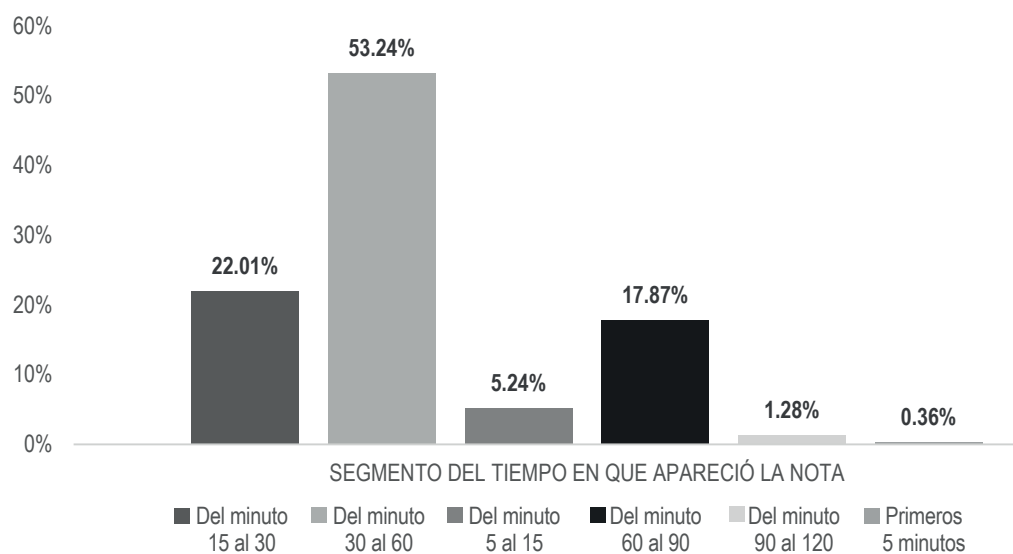


Informe Semanal de Intercampaña de Concejales a los Ayuntamientos

Del 26 de marzo al 01 de abril de 2018

IMPORTANCIA DE LAS NOTICIAS. SEGMENTO DE TIEMPO POR PARTIDOS POLÍTICOS, COALICIONES Y CANDIDATURAS COMUNES O INDEPENDIENTES

RADIO



El tiempo total en espacios noticiosos de radio dedicado a partidos políticos, coaliciones y candidaturas comunes o independientes fue de **1 hora, 41 minutos, 24 segundos** de los cuales:

53 minutos, 59 segundos corresponden al segmento **Del minuto 30 al 60** del tiempo en que apareció la nota en el espacio noticioso; 22 minutos, 19 segundos **Del minuto 15 al 30**; 18 minutos, 7 segundos **Del minuto 60 al 90**; 5 minutos, 19 segundos **Del minuto 5 al 15**; 1 minuto, 18 segundos **Del minuto 90 al 120**; y 22 segundos a **Primeros 5 minutos**.

Se registraron un total de **111** menciones, de las cuales:

38 corresponden al segmento del tiempo en que apareció la nota en el espacio noticioso **Del minuto 30 al 60**; 36 **Del minuto 15 al 30**; 14 **Del minuto 60 al 90**; 13 **Del minuto 5 al 15**; 6 **Del minuto 90 al 120**; y 4 a **Primeros 5 minutos**.

*La información detallada de esta variable podrá consultarse en la tabla, misma que incluye partidos políticos, coaliciones y candidaturas comunes o independientes, porcentajes, tiempos y menciones.

Informe Semanal de Intercampaña de Concejales a los Ayuntamientos

Del 26 de marzo al 01 de abril de 2018

IMPORTANCIA DE LAS NOTICIAS. SEGMENTO DE TIEMPO POR PARTIDOS POLÍTICOS, COALICIONES Y CANDIDATURAS COMUNES O INDEPENDIENTES

RADIO



SEGMENTO DE TIEMPO EN QUE APARECIÓ LA NOTA	PORCENTAJE	TIEMPO	MENCIONES
Del minuto 15 al 30	22.01%	00:22:19	36
COALICIÓN MORENA-PT-PES	0.43%	00:00:26	1
COALICIÓN PAN-PRD-MC	0.59%	00:00:36	2
COALICIÓN PVEM-PRI-PANAL	1.64%	00:01:40	2
INDEPENDIENTES	0.20%	00:00:12	1
MC	0.43%	00:00:26	1
MORENA	4.36%	00:04:25	6
PAN	1.05%	00:01:04	2
PANAL	0.95%	00:00:58	2
PMR	6.00%	00:06:05	5
PRD	0.43%	00:00:26	1
PRI	4.03%	00:04:05	7
PSD	0.59%	00:00:36	2
PUP	0.07%	00:00:04	1
PVEM	1.25%	00:01:16	3
Del minuto 30 al 60	53.24%	00:53:59	38
COALICIÓN MORENA-PT-PES	1.48%	00:01:30	1
COALICIÓN PAN-PRD-MC	5.97%	00:06:03	3
INDEPENDIENTES	0.38%	00:00:23	1
MORENA	22.76%	00:23:05	12
PAN	2.32%	00:02:21	2
PANAL	1.04%	00:01:03	3
PMR	3.70%	00:03:45	2
PRD	5.59%	00:05:40	3
PRI	6.87%	00:06:58	6
PT	0.95%	00:00:58	1
PUP	1.84%	00:01:52	3
PVEM	0.35%	00:00:21	1
Del minuto 5 al 15	5.24%	00:05:19	13
COALICIÓN MORENA-PT-PES	2.51%	00:02:33	4

Informe Semanal de Intercampaña de Concejales a los Ayuntamientos

Del 26 de marzo al 01 de abril de 2018

IMPORTANCIA DE LAS NOTICIAS. SEGMENTO DE TIEMPO POR PARTIDOS POLÍTICOS, COALICIONES Y CANDIDATURAS COMUNES O INDEPENDIENTES

RADIO



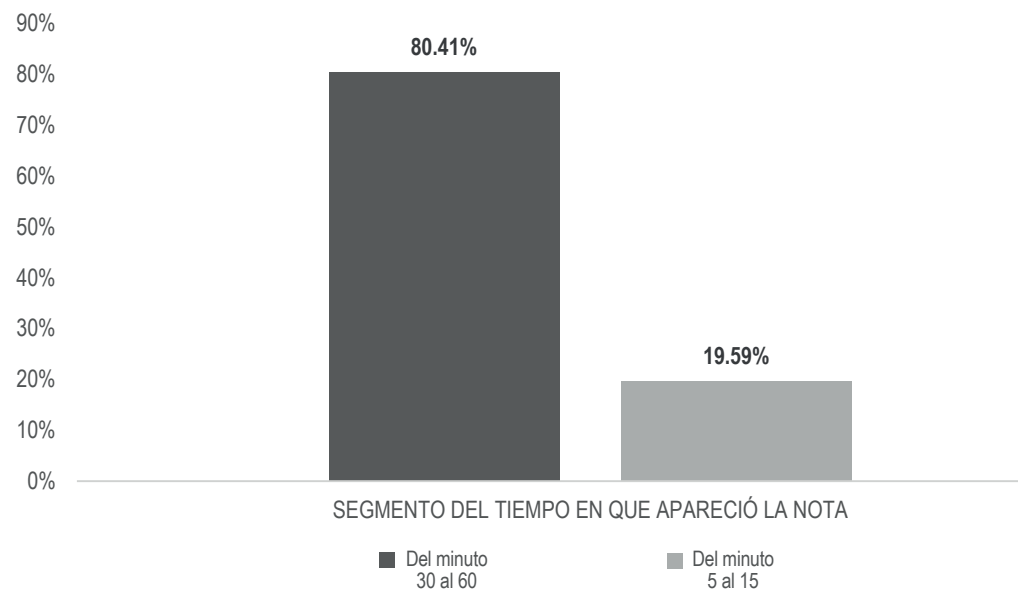
SEGMENTO DE TIEMPO EN QUE APARECIÓ LA NOTA	PORCENTAJE	TIEMPO	MENCIONES
COALICIÓN PAN-PRD-MC	0.18%	00:00:11	1
COALICIÓN PVEM-PRI-PANAL	0.10%	00:00:06	1
PMR	0.87%	00:00:53	2
PRI	0.84%	00:00:51	2
PSD	0.25%	00:00:15	1
PUP	0.05%	00:00:03	1
PVEM	0.44%	00:00:27	1
Del minuto 60 al 90	17.87%	00:18:07	14
COALICIÓN MORENA-PT-PES	1.02%	00:01:02	1
COALICIÓN PAN-PRD-MC	1.02%	00:01:02	1
COALICIÓN PVEM-PRI-PANAL	1.13%	00:01:09	2
MORENA	0.71%	00:00:43	1
PAN	0.71%	00:00:43	1
PMR	1.02%	00:01:02	1
PRD	8.96%	00:09:05	3
PRI	1.27%	00:01:17	2
PSD	1.02%	00:01:02	1
PUP	1.02%	00:01:02	1
Del minuto 90 al 120	1.28%	00:01:18	6
COALICIÓN MORENA-PT-PES	0.21%	00:00:13	1
COALICIÓN PAN-PRD-MC	0.21%	00:00:13	1
COALICIÓN PVEM-PRI-PANAL	0.21%	00:00:13	1
PMR	0.21%	00:00:13	1
PSD	0.21%	00:00:13	1
PUP	0.21%	00:00:13	1
Primeros 5 minutos	0.36%	00:00:22	4
MORENA	0.20%	00:00:12	2
PRI	0.07%	00:00:04	1
PUP	0.10%	00:00:06	1
TOTAL GENERAL	100%	01:41:24	111

Informe Semanal de Intercampaña de Concejales a los Ayuntamientos

Del 26 de marzo al 01 de abril de 2018

IMPORTANCIA DE LAS NOTICIAS. SEGMENTO DE TIEMPO POR PARTIDOS POLÍTICOS, COALICIONES Y CANDIDATURAS COMUNES O INDEPENDIENTES

TELEVISIÓN



El tiempo total en espacios noticiosos de televisión dedicado a partidos políticos, coaliciones y candidaturas comunes o independientes fue de **8 minutos, 5 segundos**, de los cuales:

6 minutos, 30 segundos corresponden al segmento **Del minuto 30 al 60** del tiempo en que apareció la nota en el espacio noticioso; y 1 minuto, 35 segundos **Del minuto 5 al 15**.

Se registraron un total de **6** menciones, de las cuales:

4 corresponden al segmento del tiempo en que apareció la nota en el espacio noticioso **Del minuto 30 al 60**; y 2 **Del minuto 5 al 15**.

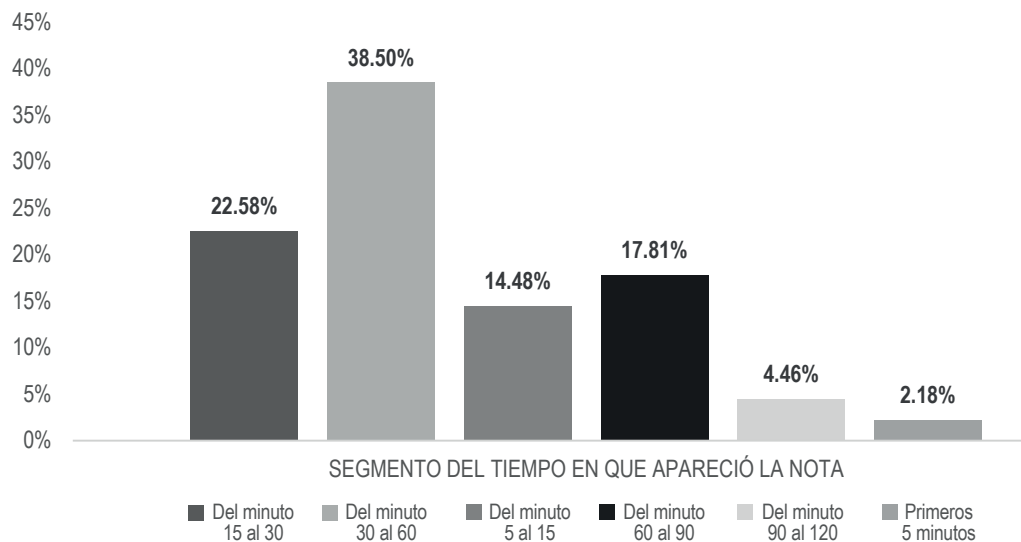
SEGMENTO DE TIEMPO EN QUE APARECIÓ LA NOTA	PORCENTAJE	TIEMPO	MENCIONES
Del minuto 30 al 60	80.41%	00:06:30	4
MORENA	55.26%	00:04:28	2
PMR	25.15%	00:02:02	2
Del minuto 5 al 15	19.59%	00:01:35	2
COALICIÓN MORENA-PT-PES	11.96%	00:00:58	1
PMR	7.63%	00:00:37	1
TOTAL GENERAL	100%	00:08:05	6

Informe Semanal de Intercampaña de Concejales a los Ayuntamientos

Del 26 de marzo al 01 de abril de 2018

IMPORTANCIA DE LAS NOTICIAS. SEGMENTO DE TIEMPO EN QUE APARECEN POR ACTORES POLÍTICOS

RADIO



El tiempo total en espacios noticiosos de radio dedicado a actores políticos fue de **3 horas, 51 minutos, 12 segundos**, de los cuales:

1 hora, 29 minutos, 1 segundo corresponde al segmento **Del minuto 30 al 60** del tiempo en el que apareció la nota en el espacio noticioso; 52 minutos, 12 segundos **Del minuto 15 al 30**; 41 minutos, 11 segundos **Del minuto 60 al 90**; 33 minutos, 28 segundos **Del minuto 5 al 15**; 10 minutos, 18 segundos a **Del minuto 90 al 120**; y 5 minutos, 2 segundos a **Primeros 5 minutos**.

Se registraron **147** menciones, de las cuales:

46 corresponden al segmento **Del minuto 15 al 30** del tiempo en el que apareció la nota en el espacio noticioso; 45 al segmento **Del minuto 30 al 60**; 18 **Del minuto 60 al 90**; 17 **Del minuto 5 al 15**; 12 a **Primeros 5 minutos**; y 9 **Del minuto 90 al 120**.

*La información detallada de esta variable podrá consultarse en la tabla, misma que incluye actores políticos, porcentajes, tiempos y menciones.

Informe Semanal de Intercampaña de Concejales a los Ayuntamientos

Del 26 de marzo al 01 de abril de 2018

IMPORTANCIA DE LAS NOTICIAS. SEGMENTO DE TIEMPO EN QUE APARECEN POR ACTORES POLÍTICOS

RADIO



SEGMENTO DE TIEMPO EN QUE APARECIÓ LA NOTA	PORCENTAJE	TIEMPO	MENCIONES
Del minuto 15 al 30	22.58%	00:52:12	46
Abel Villalba Othón	0.37%	00:00:52	1
Alberto Chávez López	1.05%	00:02:25	1
Alejandra Cortázar Jiménez	0.08%	00:00:11	1
Alejandro Mario Álvaro Vásquez Mata	0.08%	00:00:11	1
Ariel Alfredo Hernández Mejía	0.37%	00:00:52	1
Carlos Lavariega Gabriel	1.11%	00:02:34	2
Darío Pacheco Venegas	0.14%	00:00:19	1
Dónovan Rito García	2.19%	00:05:04	2
Feliciano Cruz Martínez	0.98%	00:02:16	3
Felipe Matus Guendulain	1.04%	00:02:24	1
Fernando Bautista Dávila	2.24%	00:05:11	2
Francisco José Fernández Arellanos	0.08%	00:00:11	1
Giovanni González	0.14%	00:00:19	1
Gloria Bautista Cuevas	0.37%	00:00:52	1
Hugo Castrejón Martínez	0.18%	00:00:25	1
Jorgelina Pacheco Rojas	0.08%	00:00:11	1
José Luis Ramírez Alverdin	0.08%	00:00:11	1
Juanita Cruz Cruz	2.36%	00:05:28	3
Julian González Villareal	0.06%	00:00:08	1
Lorenzo Lavariega Arista	1.88%	00:04:21	2
Manuel Esteban de Esarte Pesqueira	0.99%	00:02:17	3
Miguel Moran Madrazo	0.37%	00:00:52	1
Oswaldo García Jarquín	0.62%	00:01:26	1
Raúl Castellanos Hernández	2.68%	00:06:12	2
Raymundo Carmona Laredo	0.18%	00:00:25	1
Rodolfo León Aragón	0.43%	00:01:00	1
Rubén Vasconcelos Méndez	0.22%	00:00:31	1
Samuel Gurrión	0.62%	00:01:26	1
Sarahu Peñaloza López	0.08%	00:00:11	1
Ulises Urrutia de Jesús	0.08%	00:00:11	1

Informe Semanal de Intercampaña de Concejales a los Ayuntamientos

Del 26 de marzo al 01 de abril de 2018

IMPORTANCIA DE LAS NOTICIAS. SEGMENTO DE TIEMPO EN QUE APARECEN POR ACTORES POLÍTICOS

RADIO



SEGMENTO DE TIEMPO EN QUE APARECIÓ LA NOTA	PORCENTAJE	TIEMPO	MENCIONES
Victor Cruz Vásquez	0.52%	00:01:12	2
Victor Manuel García Nájera	0.37%	00:00:52	1
Victoria Espíndola López	0.39%	00:00:54	1
Yesenia Nolasco Ramírez	0.13%	00:00:18	1
Del minuto 30 al 60	38.50%	01:29:01	45
Alberto Chávez López	4.35%	00:10:04	2
Alejandro Rosales Olmos	0.15%	00:00:21	1
Alfredo Juárez Díaz	0.40%	00:00:55	1
Andrés Santiago Parada	0.96%	00:02:13	1
Dante Montaña Montero	1.23%	00:02:51	1
Darío Pacheco Venegas	0.19%	00:00:26	1
David Antonio Jiménez	0.40%	00:00:55	1
Dónovan Rito García	10.27%	00:23:45	5
Feliciano Cruz Martínez	0.14%	00:00:20	1
Fernando Bautista Dávila	0.18%	00:00:25	2
Freddy Gil Pineda Gopar	0.72%	00:01:40	2
Giovanni González	0.19%	00:00:26	1
Hirery Domínguez	0.10%	00:00:14	1
Hugo Castrejón Martínez	0.59%	00:01:22	1
Jerry Ramírez	0.40%	00:00:55	1
Juan Gómez Bravo	0.08%	00:00:11	1
Juanita Cruz Cruz	0.17%	00:00:24	2
Julian González Villareal	0.08%	00:00:11	1
Lorenzo Lavariega Arista	0.19%	00:00:26	1
Manuel Esteban de Esesarte Pesqueira	5.23%	00:12:05	4
Manuel Martín Aguirre Ramírez	0.10%	00:00:14	2
Oliver López García	0.40%	00:00:55	1
Oswaldo García Jarquín	1.68%	00:03:53	2
Raúl Castellanos Hernández	1.36%	00:03:09	2
Rodolfo León Aragón	0.87%	00:02:00	1

Informe Semanal de Intercampaña de Concejales a los Ayuntamientos

Del 26 de marzo al 01 de abril de 2018

IMPORTANCIA DE LAS NOTICIAS. SEGMENTO DE TIEMPO EN QUE APARECEN POR ACTORES POLÍTICOS

RADIO



SEGMENTO DE TIEMPO EN QUE APARECIÓ LA NOTA	PORCENTAJE	TIEMPO	MENCIONES
Samuel Gurrión	1.72%	00:03:58	2
Sergio Raciél Vale López	1.97%	00:04:33	1
Víctor Cruz Vásquez	4.08%	00:09:26	2
Yesenia Nolasco Ramírez	0.32%	00:00:44	1
Del minuto 5 al 15	14.48%	00:33:28	17
Alberto Chávez López	0.24%	00:00:33	1
Darío Pacheco Venegas	3.01%	00:06:57	2
Fernando Bautista Dávila	0.66%	00:01:31	1
Freddy Gil Pineda Gopar	0.36%	00:00:50	1
José Soto Martínez	5.10%	00:11:47	1
Manuel Esteban de Esesarte Pesqueira	3.52%	00:08:08	3
Oswaldo García Jarquín	0.65%	00:01:30	2
Raúl Castellanos Hernández	0.32%	00:00:44	2
Rodolfo León Aragón	0.05%	00:00:07	1
Samuel Gurrión	0.33%	00:00:46	2
Teresita de Jesús Luis Ojeda	0.25%	00:00:35	1
Del minuto 60 al 90	17.81%	00:41:11	18
Abel Villalba Othón	0.06%	00:00:09	1
Alejandro Rosales Olmos	0.06%	00:00:09	1
Carlos Sarabia Camacho	0.40%	00:00:56	1
Fernando Bautista Dávila	1.19%	00:02:45	1
Gabriel Cerón Silva	2.59%	00:05:59	1
José Soto Martínez	0.47%	00:01:05	1
Juanita Cruz Cruz	0.68%	00:01:35	4
Manuel Esteban de Esesarte Pesqueira	1.79%	00:04:09	1
Miguel Moran Madrazo	0.19%	00:00:26	2
Samuel Gurrión	5.14%	00:11:53	1
Víctor Cruz Vásquez	5.16%	00:11:56	3
Víctor Manuel García Nájera	0.06%	00:00:09	1
Del minuto 90 al 120	4.46%	00:10:18	9
Dante Montaña Montero	1.30%	00:03:00	1

Informe Semanal de Intercampaña de Concejales a los Ayuntamientos

Del 26 de marzo al 01 de abril de 2018

IMPORTANCIA DE LAS NOTICIAS. SEGMENTO DE TIEMPO EN QUE APARECEN POR ACTORES POLÍTICOS

RADIO



SEGMENTO DE TIEMPO EN QUE APARECIÓ LA NOTA	PORCENTAJE	TIEMPO	MENCIONES
Feliciano Cruz Martínez	1.67%	00:03:52	1
Manuel Esteban de Esarte Pesqueira	0.46%	00:01:04	2
Oswaldo García Jarquín	0.46%	00:01:04	2
Raúl Castellanos Hernández	0.10%	00:00:14	1
Samuel Gurrión	0.46%	00:01:04	2
Primeros 5 minutos	2.18%	00:05:02	12
Andrés Santiago Parada	0.06%	00:00:08	1
Darío Pacheco Venegas	0.43%	00:00:59	1
Feliciano Cruz Martínez	0.14%	00:00:20	1
Fernando Bautista Dávila	0.26%	00:00:36	1
Hugo Castrejón Martínez	0.06%	00:00:09	1
Itayé Cruz Guevara	0.20%	00:00:28	1
Manuel Esteban de Esarte Pesqueira	0.26%	00:00:36	2
Oswaldo García Jarquín	0.21%	00:00:29	1
Rubén Alcides Miguel Miguel	0.20%	00:00:28	1
Samuel Gurrión	0.21%	00:00:29	1
Victor Cruz Vásquez	0.14%	00:00:20	1
TOTAL GENERAL	100%	03:51:12	147

Informe Semanal de Intercampaña de Concejales a los Ayuntamientos

Del 26 de marzo al 01 de abril de 2018

IMPORTANCIA DE LAS NOTICIAS. SEGMENTO DE TIEMPO EN QUE APARECEN POR ACTORES POLÍTICOS

TELEVISIÓN



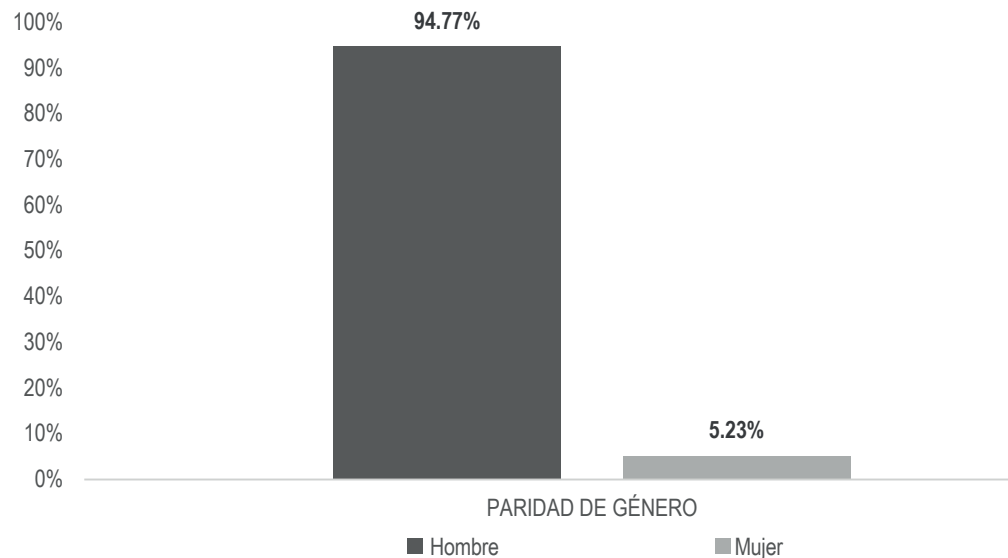
En este periodo no se registró tiempo ni menciones en programas noticiosos de televisión para actores políticos.

Informe Semanal de Intercampaña de Concejales a los Ayuntamientos

Del 26 de marzo al 01 de abril de 2018

INFORMACIÓN POR PARIDAD DE GÉNERO POR ACTORES POLÍTICOS

RADIO



El tiempo total en espacios noticiosos de radio dedicado a actores políticos fue de **3 horas, 51 minutos, 12 segundos**, de los cuales:

3 horas, 39 minutos, 7 segundos corresponden al género **Hombre**; y 12 minutos, 5 segundos corresponden al género **Mujer**.

Se registraron **147** menciones de las cuales, **128** corresponden al género **Hombre** y 19 al género **Mujer**.

Dónovan Rito García fue el **político** que registró más tiempo en espacios noticiosos de radio con 28 minutos, 49 segundos; y **Manuel Esteban de Esesarte Pesqueira** el **político** que registró más menciones con un total de 15.

Juanita Cruz Cruz fue la **política** que más tiempo y menciones registró en espacios noticiosos de radio con 7 minutos, 27 segundos y 9 menciones.

Durante este periodo se registró información de 52 actores políticos en espacios noticiosos de radio, de los cuales **42** son **Hombres**, y **10** son **Mujeres**.

*La información detallada de esta variable podrá consultarse en la tabla, misma que incluye actores políticos, porcentajes, tiempos y menciones.

Informe Semanal de Intercampaña de Concejales a los Ayuntamientos

Del 26 de marzo al 01 de abril de 2018

INFORMACIÓN POR PARIDAD DE GÉNERO POR ACTORES POLÍTICOS

RADIO



PARIDAD DE GÉNERO	PORCENTAJE	TIEMPO	MENCIONES
Hombre	94.77%	03:39:07	128
Abel Villalba Othón	0.44%	00:01:01	2
Alberto Chávez López	5.64%	00:13:02	4
Alejandro Mario Álvaro Vásquez Mata	0.08%	00:00:11	1
Alejandro Rosales Olmos	0.22%	00:00:30	2
Alfredo Juárez Díaz	0.40%	00:00:55	1
Andrés Santiago Parada	1.02%	00:02:21	2
Ariel Alfredo Hernández Mejía	0.37%	00:00:52	1
Carlos Lavariega Gabriel	1.11%	00:02:34	2
Carlos Sarabia Camacho	0.40%	00:00:56	1
Dante Montaña Montero	2.53%	00:05:51	2
Darío Pacheco Venegas	3.76%	00:08:41	5
David Antonio Jiménez	0.40%	00:00:55	1
Dónovan Rito García	12.46%	00:28:49	7
Feliciano Cruz Martínez	2.94%	00:06:48	6
Felipe Matus Guendulain	1.04%	00:02:24	1
Fernando Bautista Dávila	4.53%	00:10:28	7
Francisco José Fernández Arellanos	0.08%	00:00:11	1
Freddy Gil Pineda Gopar	1.08%	00:02:30	3
Gabriel Cerón Silva	2.59%	00:05:59	1
Giovanni González	0.32%	00:00:45	2
Hugo Castrejón Martínez	0.84%	00:01:56	3
Jerry Ramírez	0.40%	00:00:55	1
José Luis Ramírez Alverdin	0.08%	00:00:11	1
José Soto Martínez	5.57%	00:12:52	2
Juan Gómez Bravo	0.08%	00:00:11	1
Julian González Villareal	0.14%	00:00:19	2
Lorenzo Lavariega Arista	2.07%	00:04:47	3
Manuel Esteban de Esesarte Pesqueira	12.25%	00:28:19	15
Manuel Martín Aguirre Ramírez	0.10%	00:00:14	2

Informe Semanal de Intercampaña de Concejales a los Ayuntamientos

Del 26 de marzo al 01 de abril de 2018

INFORMACIÓN POR PARIDAD DE GÉNERO POR ACTORES POLÍTICOS

RADIO



PARIDAD DE GÉNERO	PORCENTAJE	TIEMPO	MENCIONES
Miguel Moran Madrazo	0.56%	00:01:18	3
Oliver López García	0.40%	00:00:55	1
Oswaldo García Jarquín	3.62%	00:08:22	8
Raúl Castellanos Hernández	4.46%	00:10:19	7
Raymundo Carmona Laredo	0.18%	00:00:25	1
Rodolfo León Aragón	1.35%	00:03:07	3
Rubén Alcides Miguel Miguel	0.20%	00:00:28	1
Rubén Vasconcelos Méndez	0.22%	00:00:31	1
Samuel Gurrión	8.48%	00:19:36	9
Sergio Raciél Vale López	1.97%	00:04:33	1
Ulises Urrutia de Jesús	0.08%	00:00:11	1
Victor Cruz Vásquez	9.90%	00:22:54	8
Victor Manuel García Nájera	0.44%	00:01:01	2
Mujer	5.23%	00:12:05	19
Alejandra Cortázar Jiménez	0.08%	00:00:11	1
Gloria Bautista Cuevas	0.37%	00:00:52	1
Hirery Domínguez	0.10%	00:00:14	1
Itayé Cruz Guevara	0.20%	00:00:28	1
Jorgelina Pacheco Rojas	0.08%	00:00:11	1
Juanita Cruz Cruz	3.22%	00:07:27	9
Sarahu Peñaloza López	0.08%	00:00:11	1
Teresita de Jesús Luis Ojeda	0.25%	00:00:35	1
Victoria Espíndola López	0.39%	00:00:54	1
Yesenia Nolasco Ramírez	0.45%	00:01:02	2
TOTAL GENERAL	100%	03:51:12	147

Informe Semanal de Intercampaña de Concejales a los Ayuntamientos

Del 26 de marzo al 01 de abril de 2018

INFORMACIÓN POR PARIDAD DE GÉNERO POR ACTORES POLÍTICOS

TELEVISIÓN



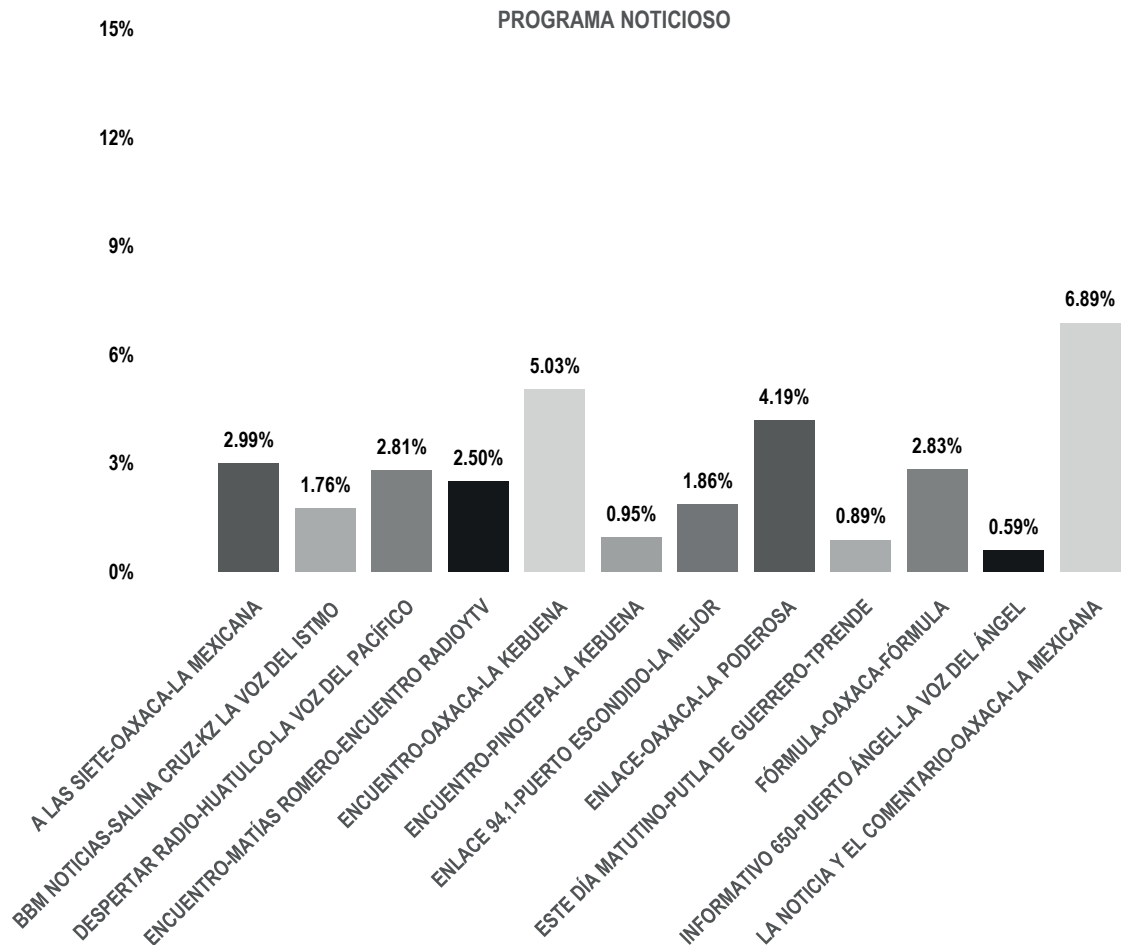
En este periodo no se registró tiempo ni menciones en programas noticiosos de televisión para actores políticos.

Informe Semanal de Intercampaña de Concejales a los Ayuntamientos

Del 26 de marzo al 01 de abril de 2018

PROGRAMA NOTICIOSO POR PARTIDOS POLÍTICOS, COALICIONES Y CANDIDATURAS COMUNES O INDEPENDIENTES

RADIO

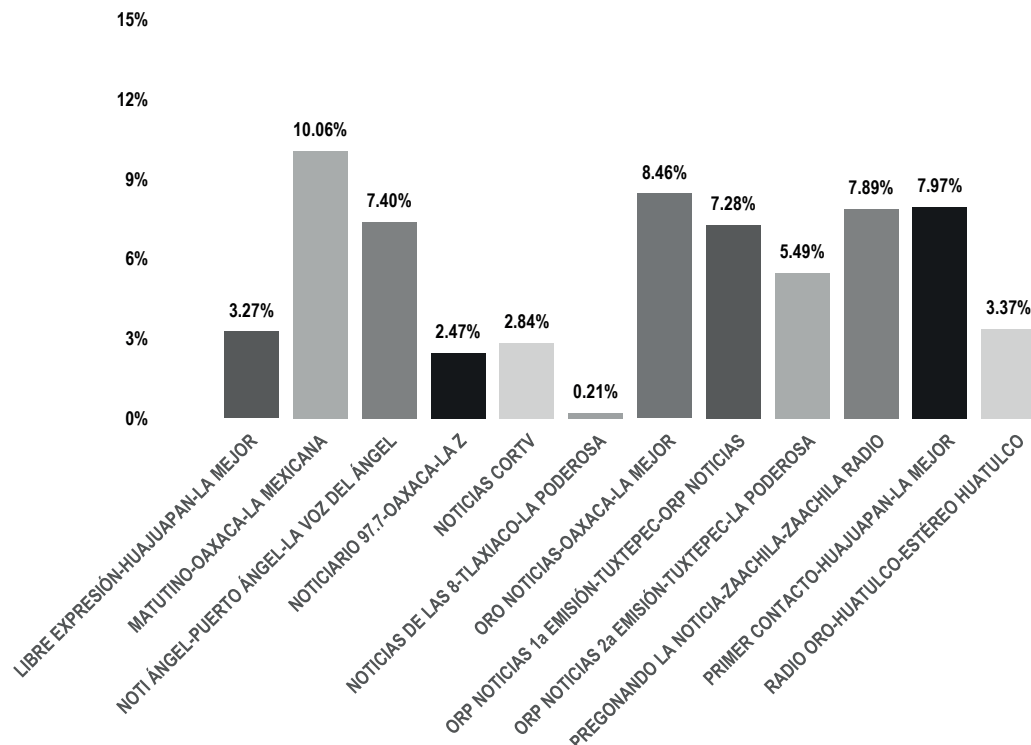


Informe Semanal de Intercampaña de Concejales a los Ayuntamientos

Del 26 de marzo al 01 de abril de 2018

PROGRAMA NOTICIOSO POR PARTIDOS POLÍTICOS, COALICIONES Y CANDIDATURAS COMUNES O INDEPENDIENTES

RADIO



El tiempo total en espacios noticiosos de radio dedicado a partidos políticos coaliciones y candidaturas comunes o independientes fue de **1 hora, 41 minutos, 24 segundos** de los cuales los programas noticiosos con más tiempo fueron:

Matutino (Oaxaca) con 10 minutos, 12 segundos; **ORO Noticias** (Oaxaca) con 8 minutos, 35 segundos; y **Primer Contacto** (Huajuapán) con 8 minutos, 5 segundos.

Se registraron un total de **111** menciones de las cuales los programas noticiosos que registraron más menciones fueron:

Primer Contacto (Huajuapán) con **20**; **Radio Oro** (Huatulco) con **11**; y **Oro Noticias** (Oaxaca) con **9**.

Matutino (Oaxaca) fue el programa noticioso de radio que más tiempo otorgó al partido **MORENA** registrando 8 minutos, 56 segundos.

Primer Contacto (Huajuapán) fue el programa noticioso de radio que más menciones otorgó al partido **MORENA**, registrando 5.

*La información detallada de esta variable podrá consultarse en la tabla, misma que incluye partidos políticos, coaliciones y candidaturas comunes o independientes, porcentajes, tiempos y menciones.

Informe Semanal de Intercampaña de Concejales a los Ayuntamientos

Del 26 de marzo al 01 de abril de 2018

PROGRAMA NOTICIOSO POR PARTIDOS POLÍTICOS, COALICIONES Y CANDIDATURAS COMUNES O INDEPENDIENTES

RADIO



PROGRAMA NOTICIOSO	PORCENTAJE	TIEMPO	MENCIONES
A LAS SIETE-OAXACA-LA MEXICANA	2.99%	00:03:02	7
COALICIÓN MORENA-PT-PES	0.43%	00:00:26	1
MC	0.43%	00:00:26	1
PAN	0.43%	00:00:26	1
PANAL	0.43%	00:00:26	1
PRD	0.43%	00:00:26	1
PRI	0.43%	00:00:26	1
PVEM	0.43%	00:00:26	1
BBM NOTICIAS-SALINA CRUZ-KZ LA VOZ DEL ISTMO	1.76%	00:01:47	4
MORENA	0.25%	00:00:15	1
PANAL	0.53%	00:00:32	1
PRI	0.99%	00:01:00	2
DESPERTAR RADIO-HUATULCO-LA VOZ DEL PACÍFICO	2.81%	00:02:51	3
MORENA	0.94%	00:00:57	1
PRI	0.94%	00:00:57	1
PUP	0.94%	00:00:57	1
ENCUENTRO-MATÍAS ROMERO-ENCUENTRO RADIOYTV	2.50%	00:02:32	4
MORENA	0.62%	00:00:38	1
PAN	0.62%	00:00:38	1
PRI	0.62%	00:00:38	1
PVEM	0.62%	00:00:38	1
ENCUENTRO-OAXACA-LA KEBUENA	5.03%	00:05:06	8
MORENA	0.35%	00:00:21	1
PAN	0.35%	00:00:21	1
PMR	2.35%	00:02:23	2
PRD	0.35%	00:00:21	1
PRI	0.35%	00:00:21	1
PT	0.95%	00:00:58	1
PVEM	0.35%	00:00:21	1
ENCUENTRO-PINOTEPA-LA KEBUENA	0.95%	00:00:58	1
COALICIÓN MORENA-PT-PES	0.95%	00:00:58	1

Informe Semanal de Intercampaña de Concejales a los Ayuntamientos

Del 26 de marzo al 01 de abril de 2018

PROGRAMA NOTICIOSO POR PARTIDOS POLÍTICOS, COALICIONES Y CANDIDATURAS COMUNES O INDEPENDIENTES

RADIO



PROGRAMA NOTICIOSO	PORCENTAJE	TIEMPO	MENCIONES
ENLACE 94.1-PUERTO ESCONDIDO-LA MEJOR	1.86%	00:01:53	1
MORENA	1.86%	00:01:53	1
ENLACE-OAXACA-LA PODEROSA	4.19%	00:04:15	3
MORENA	0.53%	00:00:32	1
PRD	2.53%	00:02:34	1
PRI	1.13%	00:01:09	1
ESTE DÍA MATUTINO-PUTLA DE GUERRERO-TPRENDE	0.89%	00:00:54	1
MORENA	0.89%	00:00:54	1
FÓRMULA-OAXACA-FÓRMULA	2.83%	00:02:52	4
MORENA	0.71%	00:00:43	1
PAN	0.71%	00:00:43	1
PRD	0.71%	00:00:43	1
PRI	0.71%	00:00:43	1
INFORMATIVO 650-PUERTO ÁNGEL-LA VOZ DEL ÁNGEL	0.59%	00:00:36	2
MORENA	0.20%	00:00:12	1
PANAL	0.39%	00:00:24	1
LA NOTICIA Y EL COMENTARIO-OAXACA-LA MEXICANA	6.89%	00:06:59	3
COALICIÓN PAN-PRD-MC	1.20%	00:01:13	1
PMR	2.98%	00:03:01	1
PRD	2.71%	00:02:45	1
LIBRE EXPRESIÓN-HUAJUAPAN-LA MEJOR	3.27%	00:03:19	6
INDEPENDIENTES	0.38%	00:00:23	1
MORENA	0.43%	00:00:26	2
PAN	1.97%	00:02:00	1
PRI	0.39%	00:00:24	1
PUP	0.10%	00:00:06	1
MATUTINO-OAXACA-LA MEXICANA	10.06%	00:10:12	2
MORENA	8.81%	00:08:56	1
PRI	1.25%	00:01:16	1
NOTI ÁNGEL-PUERTO ÁNGEL-LA VOZ DEL ÁNGEL	7.40%	00:07:30	7
COALICIÓN MORENA-PT-PES	0.21%	00:00:13	1

Informe Semanal de Intercampaña de Concejales a los Ayuntamientos

Del 26 de marzo al 01 de abril de 2018

PROGRAMA NOTICIOSO POR PARTIDOS POLÍTICOS, COALICIONES Y CANDIDATURAS COMUNES O INDEPENDIENTES

RADIO



PROGRAMA NOTICIOSO	PORCENTAJE	TIEMPO	MENCIONES
COALICIÓN PAN-PRD-MC	0.21%	00:00:13	1
COALICIÓN PVEM-PRI-PANAL	0.21%	00:00:13	1
PMR	0.21%	00:00:13	1
PRD	6.11%	00:06:12	1
PSD	0.21%	00:00:13	1
PUP	0.21%	00:00:13	1
NOTICARIO 97.7-OAXACA-LA Z	2.47%	00:02:30	1
PMR	2.47%	00:02:30	1
NOTICIAS CORTV	2.84%	00:02:53	3
COALICIÓN MORENA-PT-PES	0.95%	00:00:58	1
MORENA	0.90%	00:00:55	1
PMR	0.99%	00:01:00	1
NOTICIAS DE LAS 8-TLAXIACO-LA PODEROSA	0.21%	00:00:13	1
MORENA	0.21%	00:00:13	1
ORO NOTICIAS-OAXACA-LA MEJOR	8.46%	00:08:35	9
COALICIÓN MORENA-PT-PES	2.50%	00:02:32	2
COALICIÓN PAN-PRD-MC	1.02%	00:01:02	1
COALICIÓN PVEM-PRI-PANAL	1.02%	00:01:02	1
PMR	1.89%	00:01:55	3
PSD	1.02%	00:01:02	1
PUP	1.02%	00:01:02	1
ORP NOTICIAS 1a EMISIÓN-TUXTEPEC-ORP NOTICIAS	7.28%	00:07:23	6
COALICIÓN PVEM-PRI-PANAL	0.12%	00:00:07	1
PANAL	0.21%	00:00:13	1
PRD	2.14%	00:02:10	1
PRI	4.82%	00:04:53	3
ORP NOTICIAS 2a EMISIÓN-TUXTEPEC-LA PODEROSA	5.49%	00:05:34	3
COALICIÓN PAN-PRD-MC	4.77%	00:04:50	2
PMR	0.72%	00:00:44	1
PREGONANDO LA NOTICIA-ZAACHILA-ZAACHILA RADIO	7.89%	00:08:00	1
MORENA	7.89%	00:08:00	1

Informe Semanal de Intercampaña de Concejales a los Ayuntamientos

Del 26 de marzo al 01 de abril de 2018

PROGRAMA NOTICIOSO POR PARTIDOS POLÍTICOS, COALICIONES Y CANDIDATURAS COMUNES O INDEPENDIENTES

RADIO



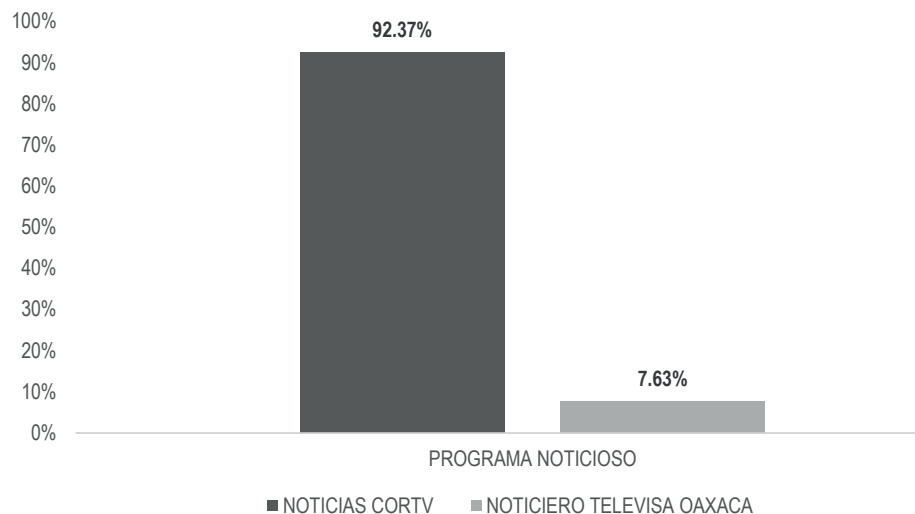
PROGRAMA NOTICIOSO	PORCENTAJE	TIEMPO	MENCIONES
PRIMER CONTACTO-HUAJUAPAN-LA MEJOR	7.97%	00:08:05	20
COALICIÓN PAN-PRD-MC	0.59%	00:00:36	2
COALICIÓN PVEM-PRI-PANAL	1.64%	00:01:40	2
INDEPENDIENTES	0.20%	00:00:12	1
MORENA	2.91%	00:02:57	5
PANAL	0.43%	00:00:26	1
PRI	0.46%	00:00:28	3
PSD	0.59%	00:00:36	2
PUP	0.95%	00:00:58	3
PVEM	0.20%	00:00:12	1
RADIO ORO-HUATULCO-ESTÉREO HUATULCO	3.37%	00:03:25	11
COALICIÓN MORENA-PT-PES	0.61%	00:00:37	2
COALICIÓN PAN-PRD-MC	0.18%	00:00:11	1
COALICIÓN PVEM-PRI-PANAL	0.10%	00:00:06	1
MORENA	0.54%	00:00:33	1
PMR	0.20%	00:00:12	1
PRI	0.99%	00:01:00	2
PSD	0.25%	00:00:15	1
PUP	0.07%	00:00:04	1
PVEM	0.44%	00:00:27	1
TOTAL GENERAL	100%	01:41:24	111

Informe Semanal de Intercampaña de Concejales a los Ayuntamientos

Del 26 de marzo al 01 de abril de 2018

PROGRAMA NOTICIOSO POR PARTIDOS POLÍTICOS, COALICIONES Y CANDIDATURAS COMUNES O INDEPENDIENTES.

TELEVISIÓN



El tiempo total en espacios noticiosos de televisión dedicado a partidos políticos coaliciones y candidaturas comunes o independientes fue de **8 minutos, 5 segundos**, de los cuales:

7 minutos, 28 segundos corresponde al programa **Noticias CORTV**; y 37 segundos a **Noticiero Televisa Oaxaca**.

Se registraron un total de **6** menciones, de las cuales 5 corresponden a **Noticias CORTV**; y 1 a **Noticiero Televisa Oaxaca**.

Noticias CORTV fue el programa noticioso de televisión que otorgó más tiempo al partido **MORENA** con 4 minutos, 28 segundos.

Noticias CORTV fue el programa noticiosos de televisión que otorgó más menciones a partidos políticos, siendo a **MORENA** y **PMR** con 2 a cada uno.

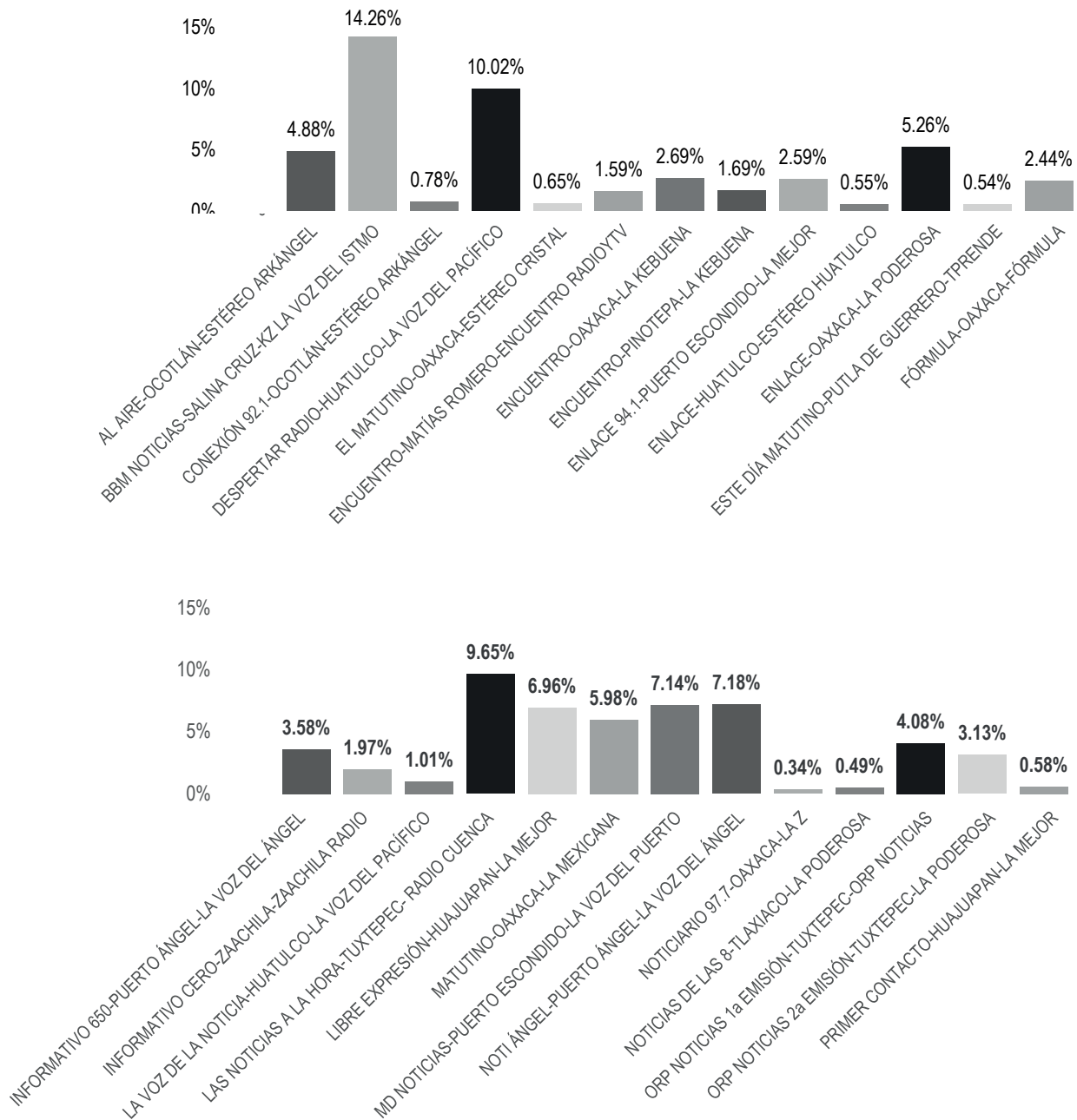
PROGRAMA NOTICIOSO	PORCENTAJE	TIEMPO	MENCIONES
NOTICIAS CORTV	92.37%	00:07:28	5
COALICIÓN MORENA-PT-PES	11.96%	00:00:58	1
MORENA	55.26%	00:04:28	2
PMR	25.15%	00:02:02	2
NOTICIERO TELEvisa OAXACA	7.63%	00:00:37	1
PMR	7.63%	00:00:37	1
TOTAL GENERAL	100%	00:08:05	6

Informe Semanal de Intercampaña de Concejales a los Ayuntamientos

Del 26 de marzo al 01 de abril de 2018

PROGRAMA NOTICIOSO POR ACTORES POLÍTICOS

RADIO



Informe Semanal de Intercampaña de Concejales a los Ayuntamientos

Del 26 de marzo al 01 de abril de 2018

PROGRAMA NOTICIOSO POR ACTORES POLÍTICOS

RADIO



El tiempo total en espacios noticiosos de radio dedicado a actores políticos fue de **3 horas, 51 minutos, 12 segundos**, de los cuales los programas noticiosos que registraron más tiempo fueron:

BBM Noticias (Salina Cruz) con 32 minutos, 58 segundos; **Despertar Radio** (Huatulco) con 23 minutos, 10 minutos; y **Las Noticias a la Hora** (Tuxtepec) con 22 minutos, 19 segundos.

Se registró un total de **147** menciones, de las cuales los programas noticiosos que registraron más fueron:

Libre Expresión (Huajupan) con 29; **Noti Ángel** (Puerto Ángel) con 17; y **BBM Noticias (Salina Cruz)** con 12.

BBM Noticias (Salina Cruz) fue el programa noticioso de radio que más tiempo otorgó al político **Dónovan Rito García**, con 28 minutos, 49 segundos.

Libre Expresión (Huajupan) fue el programa noticioso de radio que más menciones otorgó a la política **Juanita Cruz Cruz**, con un total de 8.

*La información detallada de esta variable podrá consultarse en la tabla, misma que incluye actores políticos, porcentajes, tiempos y menciones.

Informe Semanal de Intercampaña de Concejales a los Ayuntamientos

Del 26 de marzo al 01 de abril de 2018

POR PROGRAMA NOTICIOSO POR ACTORES POLÍTICOS

RADIO



PROGRAMA NOTICIOSO	PORCENTAJE	TIEMPO	MENCIONES
AL AIRE-OCOTLÁN-ESTÉREO ARKÁNGEL	4.88%	00:11:17	5
Dante Montaña Montero	1.30%	00:03:00	1
Manuel Esteban de Esarte Pesqueira	2.96%	00:06:50	1
Oswaldo García Jarquín	0.43%	00:00:59	1
Raúl Castellanos Hernández	0.09%	00:00:13	1
Samuel Gurrión	0.11%	00:00:15	1
BBM NOTICIAS-SALINA CRUZ-KZ LA VOZ DEL ISTMO	14.26%	00:32:58	12
Dónovan Rito García	12.46%	00:28:49	7
Rodolfo León Aragón	1.35%	00:03:07	3
Yesenia Nolasco Ramírez	0.45%	00:01:02	2
CONEXIÓN 92.1-OCOTLÁN-ESTÉREO ARKÁNGEL	0.78%	00:01:48	3
Manuel Esteban de Esarte Pesqueira	0.26%	00:00:36	1
Oswaldo García Jarquín	0.26%	00:00:36	1
Samuel Gurrión	0.26%	00:00:36	1
DESPERTAR RADIO-HUATULCO-LA VOZ DEL PACÍFICO	10.02%	00:23:10	9
Darío Pacheco Venegas	3.28%	00:07:35	3
Giovanni González	0.19%	00:00:26	1
Hugo Castrejón Martínez	0.66%	00:01:31	2
Lorenzo Lavariega Arista	1.93%	00:04:28	2
Victor Cruz Vásquez	3.96%	00:09:10	1
EL MATUTINO-OAXACA-ESTÉREO CRISTAL	0.65%	00:01:30	1
Raúl Castellanos Hernández	0.65%	00:01:30	1
ENCUENTRO-MATÍAS ROMERO-ENCUENTRO RADIOYTV	1.59%	00:03:40	4
Alfredo Juárez Díaz	0.40%	00:00:55	1
David Antonio Jiménez	0.40%	00:00:55	1
Jerry Ramírez	0.40%	00:00:55	1
Oliver López García	0.40%	00:00:55	1
ENCUENTRO-OAXACA-LA KEBUENA	2.69%	00:06:13	4
Manuel Esteban de Esarte Pesqueira	1.97%	00:04:33	2
Oswaldo García Jarquín	0.36%	00:00:50	1
Samuel Gurrión	0.36%	00:00:50	1
ENCUENTRO-PINOTEPA-LA KEBUENA	1.69%	00:03:55	1

Informe Semanal de Intercampaña de Concejales a los Ayuntamientos

Del 26 de marzo al 01 de abril de 2018

POR PROGRAMA NOTICIOSO POR ACTORES POLÍTICOS

RADIO



PROGRAMA NOTICIOSO	PORCENTAJE	TIEMPO	MENCIONES
Manuel Esteban de Esarte Pesqueira	1.69%	00:03:55	1
ENLACE 94.1-PUERTO ESCONDIDO-LA MEJOR	2.59%	00:05:59	1
Gabriel Cerón Silva	2.59%	00:05:59	1
ENLACE-HUATULCO-ESTÉREO HUATULCO	0.55%	00:01:16	4
Carlos Lavariega Gabriel	0.14%	00:00:19	1
Darío Pacheco Venegas	0.14%	00:00:19	1
Giovanni González	0.14%	00:00:19	1
Lorenzo Lavariega Arista	0.14%	00:00:19	1
ENLACE-OAXACA-LA PODEROSA	5.26%	00:12:09	4
Manuel Esteban de Esarte Pesqueira	1.67%	00:03:51	1
Oswaldo García Jarquín	1.42%	00:03:17	1
Raúl Castellanos Hernández	0.71%	00:01:39	1
Samuel Gurrión	1.46%	00:03:22	1
ESTE DÍA MATUTINO-PUTLA DE GUERRERO-TPRENDE	0.54%	00:01:15	3
Fernando Bautista Dávila	0.13%	00:00:18	1
Freddy Gil Pineda Gopar	0.36%	00:00:50	1
Manuel Martín Aguirre Ramírez	0.05%	00:00:07	1
FÓRMULA-OAXACA-FÓRMULA	2.44%	00:05:38	2
Manuel Esteban de Esarte Pesqueira	1.79%	00:04:09	1
Victor Cruz Vásquez	0.64%	00:01:29	1
INFORMATIVO 650-PUERTO ÁNGEL-LA VOZ DEL ÁNGEL	3.58%	00:08:16	8
Carlos Lavariega Gabriel	0.97%	00:02:15	1
Darío Pacheco Venegas	0.34%	00:00:47	1
Feliciano Cruz Martínez	0.48%	00:01:07	2
Felipe Matus Guendulain	1.04%	00:02:24	1
Itayé Cruz Guevara	0.20%	00:00:28	1
Rubén Alcides Miguel Miguel	0.20%	00:00:28	1
Victor Cruz Vásquez	0.34%	00:00:47	1
INFORMATIVO CERO-ZAACHILA-ZAACHILA RADIO	1.97%	00:04:33	1
Sergio Raciél Vale López	1.97%	00:04:33	1
LA VOZ DE LA NOTICIA-HUATULCO-LA VOZ DEL PACÍFICO	1.01%	00:02:20	6

Informe Semanal de Intercampaña de Concejales a los Ayuntamientos

Del 26 de marzo al 01 de abril de 2018

POR PROGRAMA NOTICIOSO POR ACTORES POLÍTICOS

RADIO



PROGRAMA NOTICIOSO	PORCENTAJE	TIEMPO	MENCIONES
Feliciano Cruz Martínez	0.32%	00:00:45	2
Hugo Castrejón Martínez	0.18%	00:00:25	1
Raymundo Carmona Laredo	0.18%	00:00:25	1
Victor Cruz Vásquez	0.32%	00:00:45	2
LAS NOTICIAS A LA HORA-TUXTEPEC- RADIO CUENCA	9.65%	00:22:19	5
Alberto Chávez López	4.35%	00:10:04	2
Fernando Bautista Dávila	0.10%	00:00:14	1
Hirery Domínguez	0.10%	00:00:14	1
José Soto Martínez	5.10%	00:11:47	1
LIBRE EXPRESIÓN-HUAJUAPAN-LA MEJOR	6.96%	00:16:05	29
Abel Villalba Othón	0.37%	00:00:52	1
Alejandra Cortázar Jiménez	0.08%	00:00:11	1
Alejandro Mario Álvaro Vásquez Mata	0.08%	00:00:11	1
Alejandro Rosales Olmos	0.15%	00:00:21	1
Ariel Alfredo Hernández Mejía	0.37%	00:00:52	1
Francisco José Fernández Arellanos	0.08%	00:00:11	1
Gloria Bautista Cuevas	0.37%	00:00:52	1
Jorgelina Pacheco Rojas	0.08%	00:00:11	1
José Luis Ramírez Alverdin	0.08%	00:00:11	1
Juan Gómez Bravo	0.08%	00:00:11	1
Juanita Cruz Cruz	3.16%	00:07:18	8
Julian González Villareal	0.14%	00:00:19	2
Manuel Esteban de Esesarte Pesqueira	0.21%	00:00:29	1
Miguel Moran Madrazo	0.50%	00:01:09	2
Oswaldo García Jarquín	0.21%	00:00:29	1
Samuel Gurrión	0.21%	00:00:29	1
Sarahu Peñaloza López	0.08%	00:00:11	1
Teresita de Jesús Luis Ojeda	0.25%	00:00:35	1
Ulises Urrutia de Jesús	0.08%	00:00:11	1
Victor Manuel García Nájera	0.37%	00:00:52	1
MATUTINO-OAXACA-LA MEXICANA	5.98%	00:13:49	7
Dante Montaña Montero	1.23%	00:02:51	1

Informe Semanal de Intercampaña de Concejales a los Ayuntamientos

Del 26 de marzo al 01 de abril de 2018

POR PROGRAMA NOTICIOSO POR ACTORES POLÍTICOS

RADIO



PROGRAMA NOTICIOSO	PORCENTAJE	TIEMPO	MENCIONES
Manuel Esteban de Esesarte Pesqueira	0.82%	00:01:54	2
Oswaldo García Jarquín	0.62%	00:01:26	1
Raúl Castellanos Hernández	2.68%	00:06:12	2
Samuel Gurrión	0.62%	00:01:26	1
MD NOTICIAS-PUERTO ESCONDIDO-LA VOZ DEL PUERTO	7.14%	00:16:31	4
Carlos Sarabia Camacho	0.40%	00:00:56	1
Samuel Gurrión	5.14%	00:11:53	1
Victor Cruz Vásquez	1.60%	00:03:42	2
NOTI ÁNGEL-PUERTO ÁNGEL-LA VOZ DEL ÁNGEL	7.18%	00:16:36	17
Abel Villalba Othón	0.06%	00:00:09	1
Alejandro Rosales Olmos	0.06%	00:00:09	1
Feliciano Cruz Martínez	2.13%	00:04:56	2
Juanita Cruz Cruz	0.06%	00:00:09	1
Manuel Esteban de Esesarte Pesqueira	0.32%	00:00:45	2
Miguel Moran Madrazo	0.06%	00:00:09	1
Oswaldo García Jarquín	0.32%	00:00:45	2
Raúl Castellanos Hernández	0.32%	00:00:45	2
Samuel Gurrión	0.32%	00:00:45	2
Victor Cruz Vásquez	3.03%	00:07:01	1
Victor Manuel García Nájera	0.06%	00:00:09	1
Victoria Espíndola López	0.39%	00:00:54	1
NOTICARIO 97.7-OAXACA-LA Z	0.34%	00:00:47	1
Manuel Esteban de Esesarte Pesqueira	0.34%	00:00:47	1
NOTICIAS DE LAS 8-TLAXIACO-LA PODEROSA	0.49%	00:01:08	3
Fernando Bautista Dávila	0.08%	00:00:11	1
Freddy Gil Pineda Gopar	0.36%	00:00:50	1
Manuel Martín Aguirre Ramírez	0.05%	00:00:07	1
ORP NOTICIAS 1a EMISIÓN-TUXTEPEC-ORP NOTICIAS	4.08%	00:09:26	7
Alberto Chávez López	1.28%	00:02:58	2
Fernando Bautista Dávila	2.10%	00:04:52	3
José Soto Martínez	0.47%	00:01:05	1

Informe Semanal de Intercampaña de Concejales a los Ayuntamientos

Del 26 de marzo al 01 de abril de 2018

POR PROGRAMA NOTICIOSO POR ACTORES POLÍTICOS

RADIO



PROGRAMA NOTICIOSO	PORCENTAJE	TIEMPO	MENCIONES
Rubén Vasconcelos Méndez	0.22%	00:00:31	1
ORP NOTICIAS 2a EMISIÓN-TUXTEPEC-LA PODEROSA	3.13%	00:07:14	3
Andrés Santiago Parada	1.02%	00:02:21	2
Fernando Bautista Dávila	2.11%	00:04:53	1
PRIMER CONTACTO-HUAJUAPAN-LA MEJOR	0.58%	00:01:20	3
Freddy Gil Pineda Gopar	0.36%	00:00:50	1
Manuel Esteban de Esesarte Pesqueira	0.22%	00:00:30	2
TOTAL GENERAL	100%	03:51:12	147

Informe Semanal de Intercampaña de Concejales a los Ayuntamientos

Del 26 de marzo al 01 de abril de 2018

PROGRAMA NOTICIOSO POR ACTORES POLÍTICOS

TELEVISIÓN

En este periodo no se registró tiempo ni menciones en programas noticiosos de televisión para actores políticos.



Informe Semanal de Intercampaña de Concejales a los Ayuntamientos

Del 26 de marzo al 01 de abril de 2018

REGISTRO DE ENCUESTAS O SONDEOS DE OPINIÓN

En este periodo no se registró ninguna encuesta o sondeo en relación a las precandidatas y precandidatos a Concejales a los Ayuntamientos.



Informe Semanal de Intercampaña de Concejales a los Ayuntamientos

Del 26 de marzo al 01 de abril de 2018

ESTACIONES DE RADIO Y DE TELEVISIÓN DEL CATÁLOGO DEL INE OBJETO DE MONITOREO

ANEXOS

SIGLAS	FRECUENCIA / CANAL	CANAL VIRTUAL	NOMBRE DE LA ESTACIÓN	TIPO DE EMISORA
XHPIXT-FM	98.9 Mhz.			FM
XHPNOC-FM	96.5 Mhz.			FM
XHÑUC-FM	88.1 Mhz.			FM
XHEJU-FM	95.3 Mhz.			FM
XHCA-FM	103.9 Mhz.		Azul Estéreo	FM
XEPX-AM XHEPX-FM	650 Khz. 99.9 Mhz.		Radio Fórmula	Migración AM-FM
XEGLO-AM	780 Khz.		La Voz de la Sierra de Juárez	AM
XHGJO-FM	88.3 Mhz.			FM
XHOU-FM	105.3 Mhz.		Sensación Estéreo	FM
XHPHUA-FM	100.1 Mhz.			FM
XHPLEO-FM	88.5 Mhz.			FM
XHAH-FM	90.1 Mhz.		Ke Buena	FM
XHTEKA-FM	91.7 Mhz.		Radio TK	FM
XHCORO-FM	98.7 Mhz.		Ke Buena	FM
XEYG-AM XHYG-FM	660 Khz. 90.5 Mhz.		La Consentida	Migración AM-FM
XHMRO-FM	104.7 Mhz.			FM
XHTFM-FM	107.9 Mhz.		Radio Nandia	FM
XHDCA-FM	100.5 Mhz.			FM
XHOJF-FM	92.1 Mhz.		S/D	FM
XEOAEP-AM	710 Khz.			AM
XHNR-FM	98.5 Mhz.		Exa FM	FM
XHOCA-FM	89.7 Mhz.		La Grande de Oaxaca	FM
XHOQ-FM	100.1 Mhz.		La Súper Q	FM
XHAX-FM	93.7 Mhz.		XEAX	FM
XHCE-FM	95.7 Mhz.		Radio Hit, Ke Buena	FM
XEIU-AM XHIU-FM	990 Khz. 105.7 Mhz.		Stereo Crystal	Combo
XEOA-AM XHEOA-FM	570 Khz. 94.9 Mhz.		OA Radio Mexicana	Migración AM-FM
XHYN-FM	102.9 Mhz.		Dimensión 8-20	FM
XHZB-FM	101.7 Mhz.		Radio Oro la Tremenda	FM
XEACC-AM XHACC-FM	870 Khz. 93.3 Mhz.		Radio Fórmula	Migración AM-FM
XHEDO-FM	94.1 Mhz.		Estéreo Esmeralda	FM

XEPOR-AM	740 Khz.	La Explosiva	Migración AM-FM
XHPOR-FM	98.7 Mhz.		
XEHL-AM	550 Khz.	Los 40 principales	Combo
XHHLL-FM	97.1 Mhz.		
XHSCO-FM	96.3 Mhz.	Estéreo Istmo	FM
XHIKE-FM	89.1 Mhz.		FM
XHPCRU-FM	94.5 Mhz.		FM
XHPSAL-FM	95.3 Mhz.		FM
XHRCV-FM	107.9 Mhz.	Radio Candela	FM
XHUH-FM	96.9 Mhz.	La Consentida	FM
XHXP-FM	106.5 Mhz.	La Súper Buena	FM
XHTXP-FM	89.9 Mhz.		FM
XHPSJB-FM	92.3 Mhz.		FM
XHPSEB-FM	104.9 Mhz.		FM
XEOJN-AM	950 Khz.	La Voz de Chinantla	AM
XHSPP-FM	102.3 Mhz.	Radical 102.3	FM
XHVMF-FM	106.9 Mhz.		FM
XHPTEC-FM	99.1 Mhz.		FM
XHRPO-FM	97.7 Mhz.	La Ley 710	FM
XEKC-AM	1460 Khz.	Stereo Éxitos	Combo
XHKC-FM	100.9 Mhz.		
XHTLX-FM	100.5 Mhz.	La Poderosa	FM
XHTRO-FM	94.1 Mhz.		FM
XHUAT-FM	103.1 Mhz.	Éstereo Huatulco	FM
XHHDH-FM	106.3 Mhz.		FM
XHJP-FM	107.9 Mhz.	MIXE	FM
XEJAM-AM	1260 Khz.	La Voz de la Costa Chica	AM
XHJUX-FM	94.7 Mhz.		FM
XHPNX-FM	98.1 Mhz.	Radio Costa	FM
XHKZ-FM	98.1 Mhz.	KZ La Voz del Istmo	FM
XETLA-AM	930 Khz.	La Voz de la Mixteca	AM
XHZAA-FM	96.3 Mhz.	La Voz del Pueblo que despierta y se levanta	FM
XHTUT-FM	106.1 Mhz.		FM
XHPVTS-FM	98.5 Mhz.		FM
XHPVTP-FM	92.7 Mhz.		FM
XHCHT-FM	90.1 Mhz.	Oaxaca Radio	Retransmite
XHHPL-FM	91.9 Mhz.	Oaxaca Radio	Retransmite

XHUUAU-FM	97.3 Mhz.		Oaxaca Radio	Retransmite
XHLAB-FM	100.9 Mhz.		Oaxaca Radio	Retransmite
XHMAJ-FM	100.9 Mhz.		Oaxaca Radio	Retransmite
XHMPD-FM	90.9 Mhz.		Oaxaca Radio	Retransmite
XHCMA-FM	91.5 Mhz.		Oaxaca Radio	Retransmite
XHOAX-FM	96.9 Mhz.		Oaxaca Radio	FM
XHPLH-FM	91.7 Mhz.		Oaxaca Radio	Retransmite
XHPES-FM	105.9 Mhz.		Oaxaca Radio	Retransmite
XHPUV-FM	92.1 Mhz.		Oaxaca Radio	Retransmite
XHSLC-FM	92.9 Mhz.		Oaxaca Radio	Retransmite
XHSFJ-FM	103.9 Mhz.		Oaxaca Radio	Retransmite
XHJBC-FM	89.3 Mhz.		Oaxaca Radio	Retransmite
XHSBC-FM	88.9 Mhz.		Oaxaca Radio	Retransmite
XHJBT-FM	102.7 Mhz.		Oaxaca Radio	Retransmite
XHSJB-FM	95.3 Mhz.		Oaxaca Radio	Retransmite
XHSPH-FM	96.7 Mhz.		Oaxaca Radio	Retransmite
XHPED-FM	107.9 Mhz.		Oaxaca Radio	Retransmite
XHSAJ-FM	99.3 Mhz.		Oaxaca Radio	Retransmite
XHSMJ-FM	89.7 Mhz.		Oaxaca Radio	Retransmite
XHSMT-FM	99.5 Mhz.		Oaxaca Radio	Retransmite
XHSTH-FM	94.5 Mhz.		Oaxaca Radio	Retransmite
XHSTC-FM	107.5 Mhz.		Oaxaca Radio	Retransmite
XHSJO-FM	101.1 Mhz.		Oaxaca Radio	Retransmite
XHSPN-FM	97.3 Mhz.		Oaxaca Radio	Retransmite
XHCRR-FM	92.9 Mhz.		Oaxaca Radio	Retransmite
XHTFO-FM	94.3 Mhz.		Oaxaca Radio	Retransmite
XHPEP-FM	104.1 Mhz.		Oaxaca Radio	Retransmite
XHTLJ-FM	88.9 Mhz.		Oaxaca Radio	Retransmite
XHVTM-FM	102.5 Mhz.		Oaxaca Radio	Retransmite
XHVSE-FM	93.3 Mhz.		Oaxaca Radio	Retransmite
XHRIG-FM	107.9 Mhz.		Oaxaca Radio	Retransmite
XHBO-TDT	32	4.1	Tele Tres	TDT
XHAPF-TDT	21	9.1	CORTV	TDT Retransmite
XHCPO-TDT	23	9.1	CORTV	TDT Retransmite
XHCRP-TDT	22	9.1	CORTV	TDT Retransmite
XHUJZ-TDT	22	9.1	CORTV	TDT Retransmite
XHAOX-TDT	36	9.1	CORTV	TDT
XHSGX-TDT	28	9.1	CORTV	TDT Retransmite

XHJBT-TDT	20	9.1	CORTV	TDT Retransmite
XHSDP-TDT	22	9.1	CORTV	TDT Retransmite
XHSPT-TDT	22	9.1	CORTV	TDT Retransmite
XHSCJ-TDT	27	9.1	CORTV	TDT Retransmite
XHSMI-TDT	23	9.1	CORTV	TDT Retransmite
XHSXL-TDT	22	9.1	CORTV	TDT Retransmite
XHPOX-TDT	40	9.1	CORTV	TDT Retransmite
XHNEA-TDT	22	9.1	CORTV	TDT Retransmite
XHTLO-TDT	21	9.1	CORTV	TDT Retransmite
XHJZA-TDT	41	9.1	CORTV	TDT Retransmite
XHHLO-TDT	31	2.1	Las Estrellas	TDT Retransmite
XHMIO-TDT	39	2.1	Las Estrellas	TDT Retransmite
XHBN-TDT	29 (+)	2.1	Las Estrellas	TDT
XHPAO-TDT	21	2.1	Las Estrellas	TDT Retransmite
XHPNO-TDT	32	2.1	Las Estrellas	TDT Retransmite
XHPIX-TDT	34	5.1	Canal 5	TDT Retransmite
XHIH-TDT	35	5.1	Canal 5	TDT Retransmite
XHHHN-TDT	39	5.1	Canal 5	TDT
XHPAT-TDT	38	2.1	Las Estrellas	TDT
XHPAT-TDT	38.2	5.1	Canal 5	Multiprogramación
XHPET-TDT	31	2.1	Las Estrellas	TDT
XHPET-TDT	31.2	5.1	Canal 5	Multiprogramación
XHOXO-TDT	34	5.1	Canal 5	TDT
XHOXO-TDT	34.2	5.2	TV3 PUEBLA	Multiprogramación
XHHDL-TDT	31	7.1	Azteca 7	TDT
XHJP-TDT	23	7.1	Azteca 7	TDT Retransmite

XHOXX-TDT	27	1.1	Azteca 13	TDT
XHSMT-TDT	48	7.1	Azteca 7	TDT
XHSMT-TDT	48.2	1.1	Azteca 13	Multiprogramación
XHPCE-TDT	33	1.1	Azteca 13	TDT
XHPCE-TDT	33.2	1.2	Azteca 7	Multiprogramación
XHDG-TDT	26	7.1	Azteca 7	TDT
XHDG-TDT	26.2	7.2	A+	Multiprogramación
XHINC-TDT	24	1.1	Azteca 13	TDT
XHINC-TDT	24.2	7.1	Azteca 7	Multiprogramación
XHJN-TDT	33	1.1	Azteca 13	TDT
XHJN-TDT	33.2	1.2	Proyecto 40	Multiprogramación
XHIG-TDT	25	1.1	Azteca 13	TDT
XHIG-TDT	25.2	1.2	Proyecto 40	Multiprogramación
XHSCO-TDT	46	1.1	Azteca 13	TDT
XHSCO-TDT	46.2	1.2	Proyecto 40	Multiprogramación
XHPSO-TDT	30	7.1	Azteca 7	TDT
XHPSO-TDT	30.2	7.2	A+	Multiprogramación
XHOPOA-TDT	35	14.1	Una Voz con Todos	TDT
XHOPOA-TDT	35.2	11.1	Once TV	Multiprogramación
XHOPOA-TDT	35.3	22.1	Canal 22	Multiprogramación
XHOPOA-TDT	35.4		Ingenio TV	Multiprogramación
XHOPOA-TDT	35.5	20.1	TV UNAM	Multiprogramación
XHPBMR-TDT	13			TDT
XHCTOX-TDT	16	3.1	Imagen TV	TDT
XHCTOX-TDT	16.2	3.4	Excélsior TV	Multiprogramación

Informe Semanal de Intercampaña de Concejales a los Ayuntamientos

Del 26 de marzo al 01 de abril de 2018

BASE DE DATOS CD
