



INSTITUTO  
ESTATAL ELECTORAL  
y de Participación Ciudadana de Oaxaca.

# INFORME SEMANAL

Monitoreo semanal de espacios noticiosos en  
radio y televisión para los cargos de

## CONCEJALES A LOS AYUNTAMIENTOS

- **PERIODO DE INTERCAMPAÑA**

*Del 19 al 25 de febrero de 2018*

- **PROCESO ELECTORAL ORDINARIO**

# 2017-2018

---

## INFORME SEMANAL

---

Que presenta la empresa MASS Comunicación al Instituto Estatal Electoral y de Participación Ciudadana de Oaxaca en materia de **Monitoreo General de Espacios Noticiosos en Radio y Televisión para la fase de Intercampaña para los cargos de Concejales a los Ayuntamientos**, durante el Proceso Electoral Ordinario 2017-2018. Periodo del 19 al 25 de febrero.

El presente informe corresponde al análisis de las estaciones de radio y canales de televisión que se ubican en el Estado de Oaxaca.

[monitoreoelectoral.com.mx](http://monitoreoelectoral.com.mx)

# ÍNDICE

<b>BALANCE GENERAL</b> .....	6
Tiempo total en espacios noticiosos por partidos políticos, coaliciones, candidaturas comunes o independientes y por actores políticos. <i>Radio y Televisión</i> .....	8
Espacios noticiosos partidos políticos, coaliciones y candidaturas comunes o Candidaturas Independientes <i>Radio y Televisión</i> .....	9
Espacios noticiosos actores políticos. <i>Radio y Televisión</i> .....	10
Tiempo por partidos políticos, coaliciones y candidaturas comunes o independientes. <i>Radio</i> .....	11
Tiempo por partidos políticos, coaliciones y candidaturas comunes o independientes. <i>Televisión</i> .....	13
Tiempo por actores políticos. <i>Radio</i> .....	14
Tiempo por actores políticos. <i>Televisión</i> .....	17
<b>ANÁLISIS POR VARIABLES</b> .....	18
Género periodístico por Partidos políticos, coaliciones y candidaturas comunes o independientes. <i>Radio</i> .....	19
Género periodístico por Partidos políticos, coaliciones y candidaturas comunes o independientes. <i>Televisión</i> .....	21
Género periodístico por Actores políticos. <i>Radio</i> .....	23
Género periodístico por Actores políticos. <i>Televisión</i> .....	26
Valoración de la información por Partidos políticos, coaliciones y candidaturas comunes o independientes. <i>Radio</i> .....	27
Valoración de la información por Partidos políticos, coaliciones y candidaturas comunes o independientes. <i>Televisión</i> .....	29
Valoración de la información por Actores políticos. <i>Radio</i> .....	31
Valoración de la información por Actores políticos. <i>Televisión</i> .....	34
Recursos técnicos por Partidos políticos, coaliciones y candidaturas comunes o independientes. <i>Radio</i> .....	35
Recursos técnicos por Partidos políticos, coaliciones y candidaturas comunes o independientes. <i>Televisión</i> .....	37
Recursos técnicos por Actores políticos. <i>Radio</i> .....	39
Recursos técnicos por Actores políticos. <i>Televisión</i> .....	42
Importancia de las noticias. Jerarquización por Partidos políticos, coaliciones y candidaturas comunes o independientes. <i>Radio</i> .....	43
Importancia de las noticias. Jerarquización por Partidos políticos, coaliciones y candidaturas comunes o independientes. <i>Televisión</i> .....	45
Importancia de las noticias. Jerarquización por actores políticos. <i>Radio</i> .....	47

Importancia de las noticias. Jerarquización por actores políticos. <i>Televisión</i> .....	50
Importancia de las noticias. Segmento de tiempo por Partidos políticos, coaliciones y candidaturas comunes o independientes. <i>Radio</i> .....	51
Importancia de las noticias. Segmento de tiempo por Partidos políticos, coaliciones y candidaturas comunes o independientes. <i>Televisión</i> .....	54
Importancia de las noticias. Segmento de tiempo en que aparecen por Actores políticos. <i>Radio</i> .....	56
Importancia de las noticias. Segmento de tiempo en que aparecen por Actores políticos. <i>Televisión</i> .....	59
Información por Paridad de Género por Actores Políticos. <i>Radio</i> .....	60
Información por Paridad de Género por Actores Políticos. <i>Televisión</i> .....	62
Programa Noticioso por Partidos Políticos, Coaliciones y Candidaturas Comunes o independientes. <i>Radio</i> .....	63
Programa Noticioso por Partidos Políticos, Coaliciones y Candidaturas Comunes o independientes. <i>Televisión</i> .....	66
Programa Noticioso por Actores Políticos. <i>Radio</i> .....	67
Programa Noticioso por Actores Políticos. <i>Televisión</i> .....	71
Registro de encuestas o sondeos de opinión .....	72
<b>ANEXOS</b> Estaciones de Radio y de Televisión del Catálogo del INE objeto del monitoreo .....	73
Base de datos CD .....	79

---

## ANÁLISIS GENERAL

---

---

## BALANCE GENERAL

---

El presente informe corresponde al monitoreo semanal del periodo de Intercampaña para los cargos a Concejales a los Ayuntamientos en espacios noticiosos de radio y televisión que se difunden en el estado de Oaxaca, durante el Proceso Electoral Ordinario (PEO) 2017-2018, que comprende el periodo del 19 al 25 de febrero de 2018.

Se revisaron y analizaron un total de 516 horas, 10 minutos de radio y televisión en todo el estado durante este periodo.

El **tiempo total** de espacios noticiosos de **radio y televisión** dedicado a partidos políticos, coaliciones, candidaturas comunes o candidaturas independientes y actores políticos fue de **2 horas, 47 minutos, 51 segundos** y un total de **107 menciones**.

El **PAN** fue el partido político que más tiempo y menciones registró en radio, con 19 minutos, 43 segundos y 8 menciones.

**Fernando Bautista Dávila** fue el actor político que registró **más tiempo** en **radio** con 12 minutos, 33 segundos; y **Samuel Gurrión** fue quien registró **más menciones** con un total de 12.

En materia de equidad de género durante este periodo la desventaja política es más evidente, a la fecha se tienen registros de 26 hombres y sólo de **2 mujeres**. Los espacios noticiosos de radio analizados durante el periodo de Intercampaña continúan registrando más tiempo y menciones de políticos muy por encima de las políticas.

**Yesenia Nolasco Ramírez** fue la política que más tiempo y menciones registró en espacios noticiosos de radio con 2 minutos, 2 segundos y 4 menciones.

**Matutino** (Oaxaca) fue el programa noticioso de radio que **más tiempo** y menciones otorgó al **PAN** con 16 minutos, 14 segundos y 3 menciones.

**ORP Noticias 1ra emisión** (Tuxtepec) fue el programa noticioso de radio que más tiempo otorgó a un **actor político**, con 5 minutos, 49 segundos para **Fernando Bautista Dávila**.

**BBM Noticias** (Salina Cruz) y **MD Noticias** (Puerto Escondido) fueron los programas noticiosos de radio que más menciones otorgaron a un actor político con 4 cada uno, para **Rodolfo León Aragón** y **Samuel Gurrión**, respectivamente.

**Noticias CORTV** fue el único programa noticiosos de televisión que otorgó tiempo y menciones a partidos políticos, siendo el **PANAL** el que registró el mayor tiempo con 6 minutos, 14 segundos.

**Oaxaca a Fondo** fue el único programa noticioso de televisión que registró tiempo y mención para el actor político, **Javier Villacaña**.

El programa **Oaxaca a Fondo** se transmite semanalmente donde se realizan entrevistas a funcionarios de la administración estatal; en esta ocasión invitaron al Secretario de

---

## BALANCE GENERAL

---

Administración del estado, Javier Villacaña Jiménez, a quien se le preguntó sobre su posible candidatura a la presidencia municipal de Oaxaca de Juárez.

El **PAN** fue el partido político que registró más tiempo y menciones en espacios noticiosos de **radio** con 18 minutos, 29 segundos y 5 menciones en la valoración de la información **Negativa**.

El **PUP** fue el partido político que registró más tiempo y menciones en programas noticiosos de **televisión** con 5 minutos, 5 segundos y 3 menciones en la valoración de la información **Positiva**.

**Javier Villacaña Jiménez** fue el actor político que registró más tiempo en espacios noticiosos de radio con 8 minutos, 46 segundos en la valoración de la información **Positiva**.

**Samuel Gurrión** fue el actor político que registró más menciones, con 6 en la valoración de la información **Negativa**.

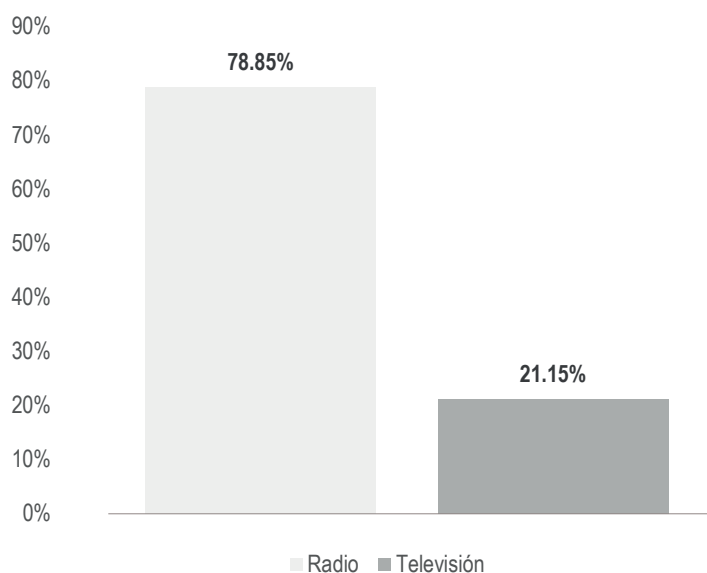
En este periodo no se registró encuesta o sondeo en relación a las precandidatas y precandidatos a Concejales a los Ayuntamientos.

## Informe Semanal de Intercampaña de Concejales a los Ayuntamientos

Del 19 al 25 de febrero de 2018

### TIEMPO TOTAL EN ESPACIOS NOTICIOSOS POR PARTIDOS POLÍTICOS, COALICIONES, CANDIDATURAS COMUNES O INDEPENDIENTES Y POR ACTORES POLÍTICOS

#### RADIO Y TELEVISIÓN



El tiempo total en espacios noticiosos de radio y televisión dedicado al tema de partidos políticos, coaliciones, candidaturas comunes o independientes y actores políticos, fue de **2 horas, 47 minutos, 51 segundos**, de los cuales 2 horas, 12 minutos, 21 segundos corresponden a radio y 35 minutos, 30 segundos a televisión.

Se registraron un total de **107** menciones, de las cuales 94 corresponden a radio y 13 a televisión.

MONITOREO	PORCENTAJE	TIEMPO	MENCIONES
Radio	78.85%	02:12:21	94
Televisión	21.15%	00:35:30	13
<b>TOTAL GENERAL</b>	<b>100%</b>	<b>02:47:51</b>	<b>107</b>

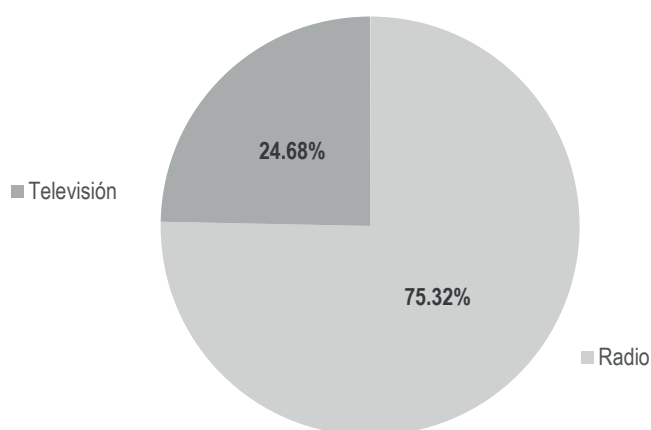


## Informe Semanal de Intercampaña de Concejales a los Ayuntamientos

Del 19 al 25 de febrero de 2018

### ESPACIOS NOTICIOSOS PARTIDOS POLÍTICOS, COALICIONES Y CANDIDATURAS COMUNES O INDEPENDIENTES

#### RADIO Y TELEVISIÓN



El tiempo total en espacios noticiosos de radio y televisión dedicado a partidos políticos, coaliciones y candidaturas comunes o independientes fue de **1 hora, 26 minutos, 19 segundos**, de los cuales 1 hora, 5 minutos, 1 segundo corresponden a radio y 21 minutos, 18 segundos a televisión.

Se registraron **46** menciones, de las cuales 34 corresponden a radio y 12 a televisión.

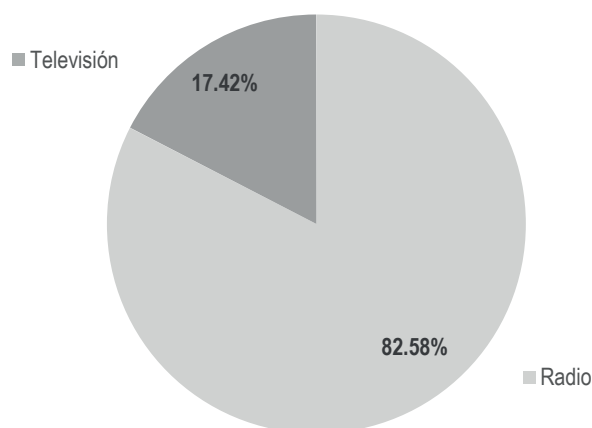
MONITOREO	PORCENTAJE	TIEMPO	MENCIONES
Radio	75.32%	01:05:01	34
Televisión	24.68%	00:21:18	12
<b>TOTAL GENERAL</b>	<b>100%</b>	<b>01:26:19</b>	<b>46</b>

# Informe Semanal de Intercampaña de Concejales a los Ayuntamientos

Del 19 al 25 de febrero de 2018

## ESPACIOS NOTICIOSOS POR ACTORES POLÍTICOS

### RADIO Y TELEVISIÓN



El tiempo total en espacios noticiosos de televisión dedicado a actores políticos fue de **1 hora, 21 minutos, 31 segundos**, de los cuales 1 hora, 7 minutos, 19 segundos corresponden a radio y 14 minutos, 12 segundos a televisión.

Se registraron un total de **61** menciones, de las cuales 60 corresponden a radio y 1 a televisión.

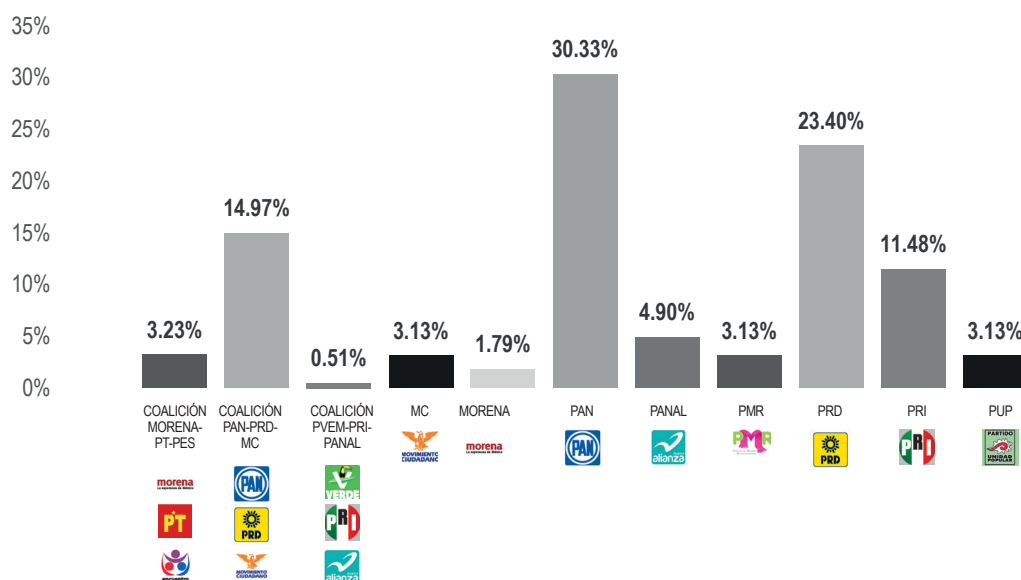
MONITOREO	PORCENTAJE	TIEMPO	MENCIONES
Radio	82.58%	01:07:19	60
Televisión	17.42%	00:14:12	1
<b>TOTAL GENERAL</b>	<b>100.00%</b>	<b>01:21:31</b>	<b>61</b>

# Informe Semanal de Intercampaña de Concejales a los Ayuntamientos

Del 19 al 25 de febrero de 2018

## TIEMPO POR PARTIDOS POLÍTICOS, COALICIONES Y CANDIDATURAS COMUNES O INDEPENDIENTES

### RADIO



El tiempo total en espacios noticiosos de radio dedicado a partidos políticos, coaliciones y candidaturas comunes o independientes fue de **1 hora, 5 minutos, 1 segundo**, de los cuales los partidos políticos o coaliciones con más tiempo son:

19 minutos, 43 segundos corresponden al **Partido Acción Nacional (PAN)**, 15 minutos, 13 segundos al **Partido de la Revolución Democrática (PRD)**; y 9 minutos, 44 segundos a la **Coalición PAN-PRD-MC “Por Oaxaca al Frente”**.

Se registraron un total de **34** menciones, de las cuales:

8 corresponden al partido **PAN**, 5 al **PRD** y 4 al **PRI** y a la **Coalición PAN-PRD-MC “Por Oaxaca al Frente”** respectivamente.

El **PAN** fue el partido político que más tiempo y menciones registró en radio, con 19 minutos, 43 segundos y 8 menciones.

\*La información detallada de esta variable podrá consultarse en la tabla, misma que incluye actores políticos, porcentajes, tiempos y menciones.

## Informe Semanal de Intercampaña de Concejales a los Ayuntamientos

Del 19 al 25 de febrero de 2018

### TIEMPO POR PARTIDOS POLÍTICOS, COALICIONES Y CANDIDATURAS COMUNES O INDEPENDIENTES

#### RADIO



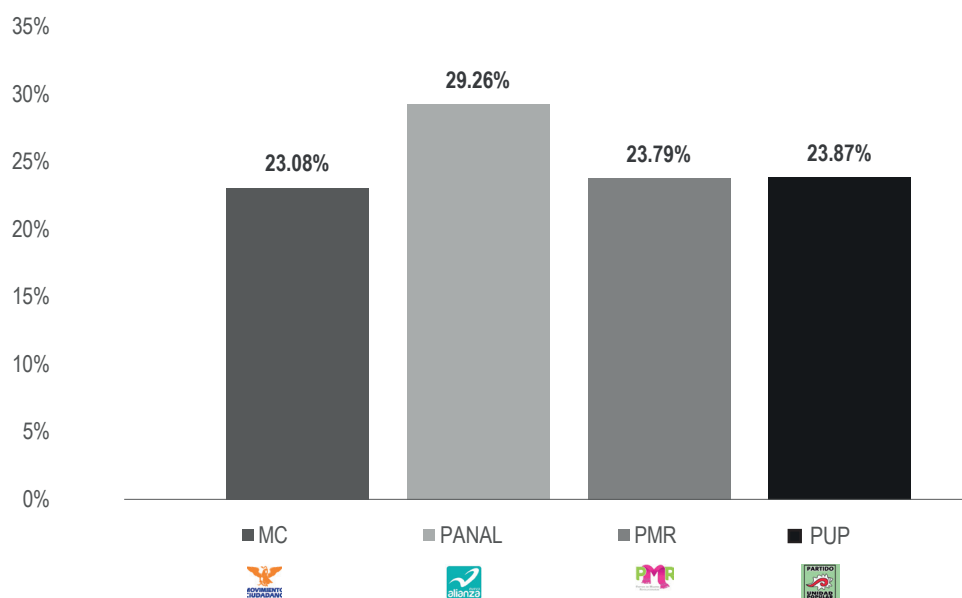
PARTIDO POLÍTICO, COALICIÓN O CANDIDATURA COMÚN	PORCENTAJE	TIEMPO	MENCIONES
COALICIÓN MORENA-PT-PES	3.23%	00:02:06	1
COALICIÓN PAN-PRD-MC	14.97%	00:09:44	4
COALICIÓN PVEM-PRI-PANAL	0.51%	00:00:20	1
MC	3.13%	00:02:02	2
MORENA	1.79%	00:01:10	3
PAN	30.33%	00:19:43	8
PANAL	4.90%	00:03:11	2
PMR	3.13%	00:02:02	2
PRD	23.40%	00:15:13	5
PRI	11.48%	00:07:28	4
PUP	3.13%	00:02:02	2
<b>TOTAL GENERAL</b>	<b>100%</b>	<b>01:05:01</b>	<b>34</b>

# Informe Semanal de Intercampaña de Concejales a los Ayuntamientos

Del 19 al 25 de febrero de 2018

## TIEMPO POR PARTIDOS POLÍTICOS, COALICIONES Y CANDIDATURAS COMUNES O INDEPENDIENTES

### TELEVISIÓN



El tiempo total en espacios noticiosos de televisión dedicado a partidos políticos, coaliciones y candidaturas comunes o independientes fue de **21 minutos, 18 segundos**, de los cuales los partidos con más tiempo son:

**PANAL** con 6 minutos, 14 segundo; **PUP** con 5 minutos, 5 segundos; y **PMR** con 5 minutos, 4 segundos.

Se registraron un total de **12** menciones, de las cuales el partido **MC, PANAL, PMR y PUP** registraron 3 cada uno.

\*La información detallada de esta variable podrá consultarse en la tabla, misma que incluye partidos políticos, coaliciones y candidaturas comunes o independientes, porcentajes, tiempos y menciones.

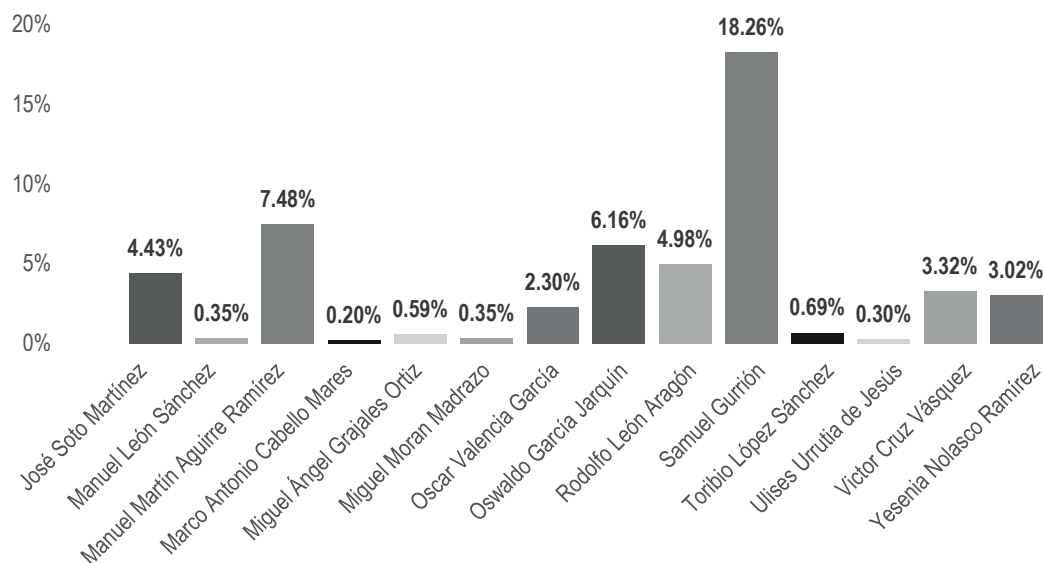
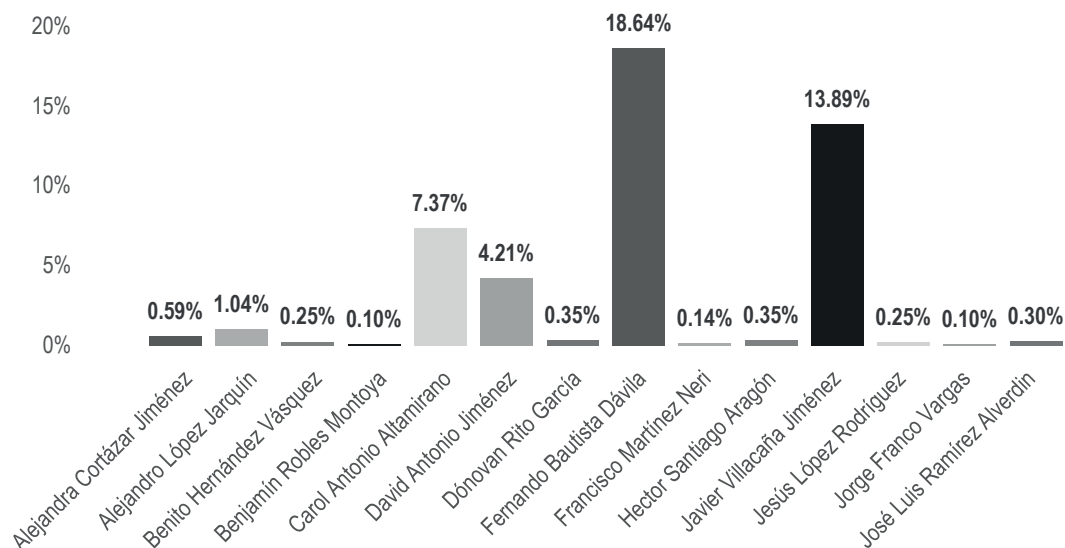
PARTIDO POLÍTICO, COALICIÓN O CANDIDATURA COMÚN	PORCENTAJE	TIEMPO	MENCIONES
MC	23.08%	00:04:55	3
PANAL	29.26%	00:06:14	3
PMR	23.79%	00:05:04	3
PUP	23.87%	00:05:05	3
<b>TOTAL GENERAL</b>	<b>100%</b>	<b>00:21:18</b>	<b>12</b>

# Informe Semanal de Intercampaña de Concejales a los Ayuntamientos

Del 19 al 25 de febrero de 2018

## TIEMPO POR ACTORES POLÍTICOS

### RADIO



## Informe Semanal de Intercampaña de Concejales a los Ayuntamientos

Del 19 al 25 de febrero de 2018

### TIEMPO POR ACTORES POLÍTICOS

#### RADIO



El tiempo total en espacios noticiosos de radio dedicado a actores políticos fue de **1 hora, 7 minutos, 19 segundos**, de los cuales los actores políticos con más tiempo fueron:

**Fernando Bautista Dávila** con 12 minutos, 33 segundos; **Samuel Gurrión** con 12 minutos, 17 segundos; y **Javier Villacaña Jiménez** con 9 minutos, 21 segundos.

Se registró un total de **60** menciones, de las cuales los actores políticos con más menciones fueron:

Samuel Gurrión con **12**; Fernando Bautista Dávila con 5; Manuel Martín Aguirre Ramírez, Oswaldo García Jarquín, Rodolfo León Aragón y Yesenia Nolasco Ramírez con 4 menciones cada uno.

**Fernando Bautista Dávila** fue el actor político que registró más tiempo en radio con 12 minutos, 33 segundos; y **Samuel Gurrión** fue quien registró más menciones con un total de 12.

\*La información detallada de esta variable podrá consultarse en la tabla, misma que incluye actores políticos, porcentajes, tiempos y menciones.

# Informe Semanal de Intercampaña de Concejales a los Ayuntamientos

Del 19 al 25 de febrero de 2018

## TIEMPO POR ACTORES POLÍTICOS

### RADIO



ACTOR POLÍTICO	PORCENTAJE	TIEMPO	MENCIONES
Alejandra Cortázar Jiménez	0.59%	00:00:24	2
Alejandro López Jarquín	1.04%	00:00:42	2
Benito Hernández Vásquez	0.25%	00:00:10	1
Benjamín Robles Montoya	0.10%	00:00:04	1
Carol Antonio Altamirano	7.37%	00:04:57	2
David Antonio Jiménez	4.21%	00:02:50	1
Dónovan Rito García	0.35%	00:00:14	1
Fernando Bautista Dávila	18.64%	00:12:33	5
Francisco Martínez Neri	0.14%	00:00:05	1
Hector Santiago Aragón	0.35%	00:00:14	1
Javier Villacaña Jiménez	13.89%	00:09:21	3
Jesús López Rodríguez	0.25%	00:00:10	1
Jorge Franco Vargas	0.10%	00:00:04	1
José Luis Ramírez Alverdin	0.30%	00:00:12	1
José Soto Martínez	4.43%	00:02:59	1
Manuel León Sánchez	0.35%	00:00:14	1
Manuel Martín Aguirre Ramírez	7.48%	00:05:02	4
Marco Antonio Cabello Mares	0.20%	00:00:08	1
Miguel Ángel Grajales Ortiz	0.59%	00:00:24	1
Miguel Moran Madrazo	0.35%	00:00:14	1
Oscar Valencia García	2.30%	00:01:33	1
Oswaldo García Jarquín	6.16%	00:04:09	4
Rodolfo León Aragón	4.98%	00:03:21	4
Samuel Gurrión	18.26%	00:12:17	12
Toribio López Sánchez	0.69%	00:00:28	1
Ulises Urrutia de Jesús	0.30%	00:00:12	1
Victor Cruz Vásquez	3.32%	00:02:14	1
Yesenia Nolasco Ramírez	3.02%	00:02:02	4
<b>TOTAL GENERAL</b>	<b>100%</b>	<b>01:07:19</b>	<b>60</b>

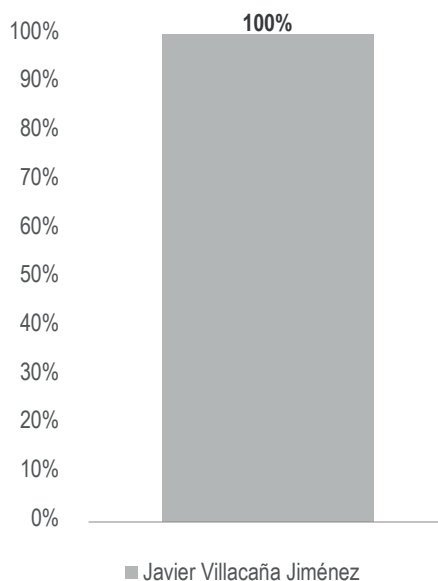


## Informe Semanal de Intercampaña de Concejales a los Ayuntamientos

Del 19 al 25 de febrero de 2018

### TIEMPO POR ACTORES POLÍTICOS

#### TELEVISIÓN



El tiempo total en espacios noticiosos de televisión dedicado a actores políticos fue de **14 minutos, 12 segundos**, los cuales en su totalidad corresponden a **Javier Villacaña Jiménez**.

Se registró sólo 1 mención, la cual corresponde a Javier Villacaña Jiménez.

En este periodo solo **Javier Villacaña Jiménez** fue el político que registró tiempo y mención en espacios noticiosos de televisión.

PARTIDO POLÍTICO	PORCENTAJE	TIEMPO	MENCIONES
Javier Villacaña Jiménez	100%	00:14:12	1
<b>TOTAL GENERAL</b>	<b>100%</b>	<b>00:14:12</b>	<b>1</b>

---

## ANÁLISIS POR VARIABLES

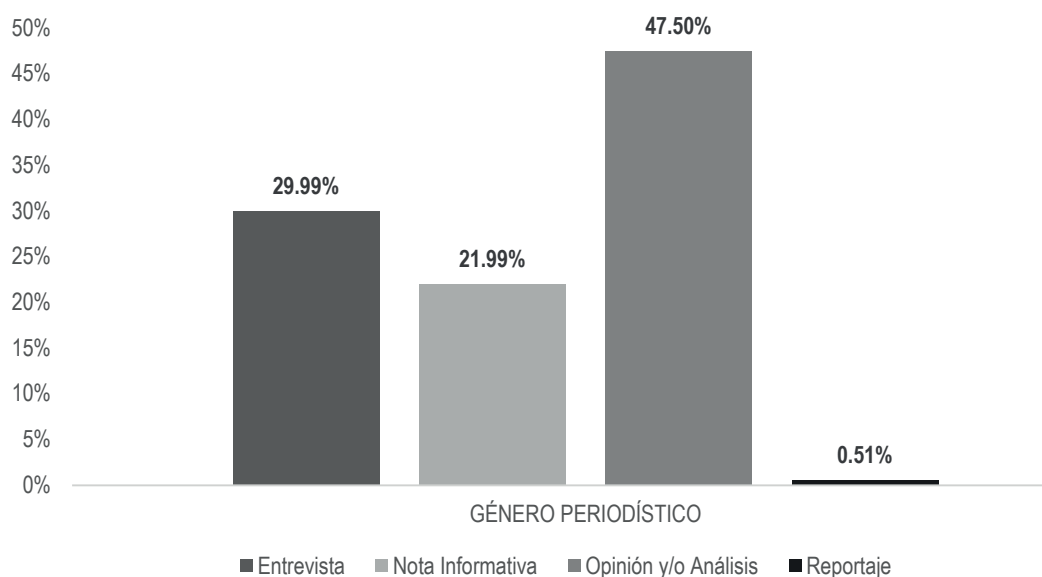
---

## Informe Semanal de Intercampaña de Concejales a los Ayuntamientos

Del 19 al 25 de febrero de 2018

### GÉNERO PERIODÍSTICO POR PARTIDOS POLÍTICOS, COALICIONES Y CANDIDATURAS COMUNES O INDEPENDIENTES

#### RADIO



El tiempo total en espacios noticiosos de radio dedicado a partidos políticos, coaliciones y candidaturas comunes o independientes fue de **1 hora, 5 minutos, 1 segundo**, de los cuales:

30 minutos, 53 segundos corresponden al género periodístico **Opinión y/o Análisis**; 19 minutos, 30 segundos a **Entrevista**; 14 minutos, 18 segundos a **Nota Informativa**; y 20 segundos a **Reportaje**.

Se registraron un total de **34** piezas de monitoreo, de las cuales:

**14** corresponden al género periodístico **Nota Informativa**; 13 a **Opinión y/o Análisis**; 6 a **Entrevista**; y 1 a **Reportaje**.

**El PAN** fue el partido político que registró más tiempo y piezas de monitoreo en esta variable, con 16 minutos, 43 segundos y 5 piezas en el género periodístico **Opinión y/o Análisis**.

# Informe Semanal de Intercampaña de Concejales a los Ayuntamientos

Del 19 al 25 de febrero de 2018

## GÉNERO PERIODÍSTICO POR PARTIDOS POLÍTICOS, COALICIONES Y CANDIDATURAS COMUNES O INDEPENDIENTES

### RADIO



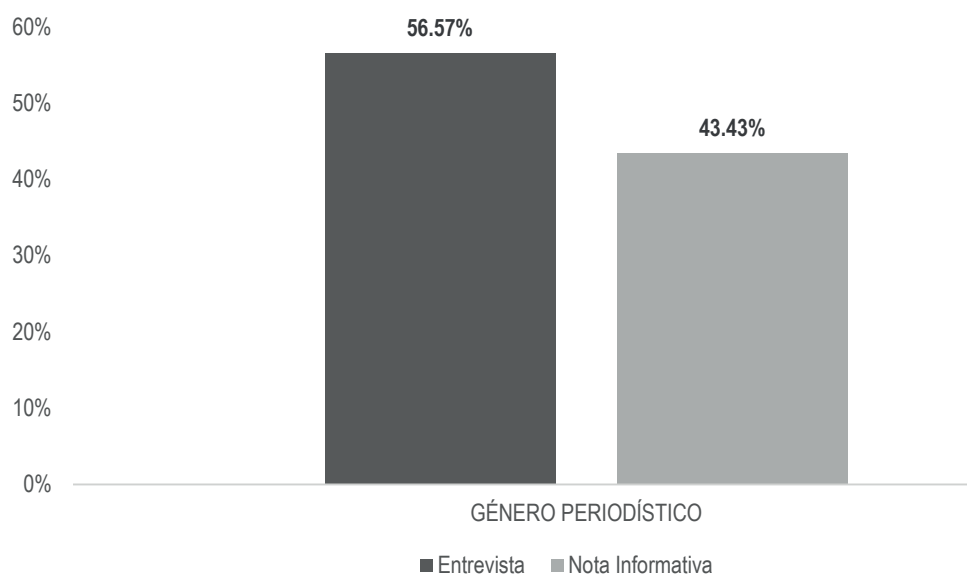
GÉNERO PERIODÍSTICO	PORCENTAJE	TIEMPO	PIEZA MONITOREO
<b>Entrevista</b>	<b>29.99%</b>	<b>00:19:30</b>	<b>6</b>
COALICIÓN MORENA-PT-PES	3.23%	00:02:06	1
MORENA	0.87%	00:00:34	1
PAN	3.44%	00:02:14	1
PRD	22.46%	00:14:36	3
<b>Nota Informativa</b>	<b>21.99%</b>	<b>00:14:18</b>	<b>14</b>
COALICIÓN PAN-PRD-MC	4.00%	00:02:36	1
MC	3.13%	00:02:02	2
MORENA	0.21%	00:00:08	1
PAN	1.18%	00:00:46	2
PANAL	4.90%	00:03:11	2
PMR	3.13%	00:02:02	2
PRD	0.23%	00:00:09	1
PRI	2.10%	00:01:22	1
PUP	3.13%	00:02:02	2
<b>Opinión y/o Análisis</b>	<b>47.50%</b>	<b>00:30:53</b>	<b>13</b>
COALICIÓN PAN-PRD-MC	10.97%	00:07:08	3
MORENA	0.72%	00:00:28	1
PAN	25.71%	00:16:43	5
PRD	0.72%	00:00:28	1
PRI	9.38%	00:06:06	3
<b>Reportaje</b>	<b>0.51%</b>	<b>00:00:20</b>	<b>1</b>
COALICIÓN PVEM-PRI-PANAL	0.51%	00:00:20	1
<b>TOTAL GENERAL</b>	<b>100%</b>	<b>01:05:01</b>	<b>34</b>

## Informe Semanal de Intercampaña de Concejales a los Ayuntamientos

Del 19 al 25 de febrero de 2018

### GÉNERO PERIODÍSTICO POR PARTIDOS POLÍTICOS, COALICIONES Y CANDIDATURAS COMUNES O INDEPENDIENTES

#### TELEVISIÓN



El tiempo total en espacios noticiosos de televisión dedicado a partidos políticos, coaliciones y candidaturas comunes o independientes fue de 21 minutos, 18 segundos, de los cuales:

12 minutos, 3 segundos corresponden al género periodístico **Entrevista** y 9 minutos, 15 segundos al género **Nota Informativa**.

Se registraron un total de **12** piezas de monitoreo, de las cuales:

8 corresponden al género periodístico **Nota Informativa** y 4 a **Entrevista**.

El **PANAL** fue el partido político que registró más tiempo y piezas de monitoreo en esta variable, con 3 minutos, 11 segundos y 2 piezas en el género periodístico **Nota Informativa**.

## Informe Semanal de Intercampaña de Concejales a los Ayuntamientos

Del 19 al 25 de febrero de 2018

### GÉNERO PERIODÍSTICO POR PARTIDOS POLÍTICOS, COALICIONES Y CANDIDATURAS COMUNES O INDEPENDIENTES

#### TELEVISIÓN



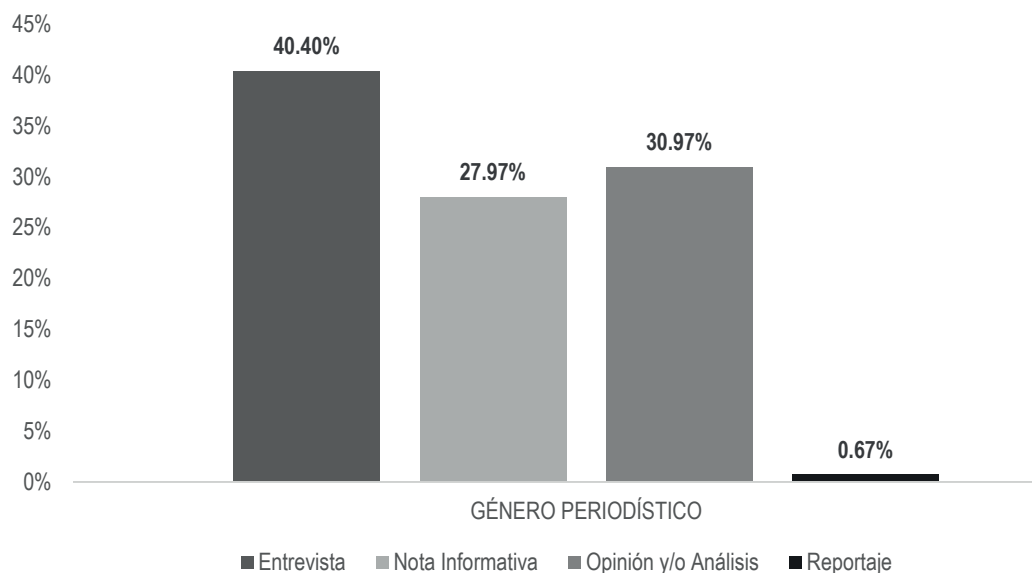
GÉNERO PERIODÍSTICO	PORCENTAJE	TIEMPO	PIEZA MONITOREO
<b>Entrevista</b>	<b>56.57%</b>	<b>00:12:03</b>	<b>4</b>
MC	13.54%	00:02:53	1
PANAL	14.32%	00:03:03	1
PMR	14.24%	00:03:02	1
PUP	14.48%	00:03:05	1
<b>Nota Informativa</b>	<b>43.43%</b>	<b>00:09:15</b>	<b>8</b>
MC	9.55%	00:02:02	2
PANAL	14.95%	00:03:11	2
PMR	9.55%	00:02:02	2
PUP	9.39%	00:02:00	2
<b>TOTAL GENERAL</b>	<b>100%</b>	<b>00:21:18</b>	<b>12</b>

## Informe Semanal de Intercampaña de Concejales a los Ayuntamientos

Del 19 al 25 de febrero de 2018

### GÉNERO PERIODÍSTICO POR ACTORES POLÍTICOS

#### RADIO



El tiempo total en espacios noticiosos de radio dedicado a actores políticos fue de **1 hora, 7 minutos, 19 segundos**, de los cuales:

27 minutos, 12 segundos corresponden al género periodístico **Entrevista**; 20 minutos, 51 segundos a **Opinión y/o Análisis**; 18 minutos, 49 segundos a **Nota Informativa**; y 27 segundos a **Reportaje**.

Se registró un total de **60** piezas de monitoreo, de las cuales:

33 corresponden al género periodístico **Nota Informativa**; 16 a **Entrevista**; 7 a **Opinión y/o Análisis**; y 4 a **Reportaje**.

**Fernando Bautista Dávila** fue el actor político que registró más tiempo en esta variable con 6 minutos, 30 segundos, en el género periodístico **Entrevista**.

**Samuel Gurrión** fue el político que registró más piezas de monitoreo en esta variable con 6 en el género periodístico **Nota Informativa**.

\*La información detallada de esta variable podrá consultarse en la tabla, misma que incluye géneros periodísticos, porcentajes, tiempos y piezas de monitoreo.

# Informe Semanal de Intercampaña de Concejales a los Ayuntamientos

Del 19 al 25 de febrero de 2018

## GÉNERO PERIODÍSTICO POR ACTORES POLÍTICOS

### RADIO



GÉNERO PERIODÍSTICO	PORCENTAJE	TIEMPO	PIEZA MONITOREO
<b>Entrevista</b>	<b>40.40%</b>	<b>00:27:12</b>	<b>16</b>
Alejandro López Jarquín	0.69%	00:00:28	1
Benito Hernández Vásquez	0.25%	00:00:10	1
Carol Antonio Altamirano	7.23%	00:04:52	1
Fernando Bautista Dávila	9.65%	00:06:30	3
Javier Villacaña Jiménez	5.12%	00:03:27	1
Jesús López Rodríguez	0.25%	00:00:10	1
Manuel Martín Aguirre Ramírez	4.98%	00:03:21	2
Oswaldo García Jarquín	2.18%	00:01:28	1
Samuel Gurrión	6.04%	00:04:04	3
Toribio López Sánchez	0.69%	00:00:28	1
Victor Cruz Vásquez	3.32%	00:02:14	1
<b>Nota Informativa</b>	<b>27.97%</b>	<b>00:18:49</b>	<b>33</b>
Alejandra Cortázar Jiménez	0.59%	00:00:24	2
Alejandro López Jarquín	0.35%	00:00:14	1
Carol Antonio Altamirano	0.14%	00:00:05	1
Dónovan Rito García	0.35%	00:00:14	1
Fernando Bautista Dávila	0.35%	00:00:14	1
Francisco Martínez Neri	0.14%	00:00:05	1
Hector Santiago Aragón	0.35%	00:00:14	1
Javier Villacaña Jiménez	0.87%	00:00:35	1
José Luis Ramírez Alverdin	0.30%	00:00:12	1
Manuel León Sánchez	0.35%	00:00:14	1
Manuel Martín Aguirre Ramírez	2.50%	00:01:41	2
Marco Antonio Cabello Mares	0.20%	00:00:08	1
Miguel Moran Madrazo	0.35%	00:00:14	1
Oscar Valencia García	2.30%	00:01:33	1
Oswaldo García Jarquín	3.89%	00:02:37	2
Rodolfo León Aragón	4.98%	00:03:21	4
Samuel Gurrión	6.65%	00:04:28	6



# Informe Semanal de Intercampaña de Concejales a los Ayuntamientos

Del 19 al 25 de febrero de 2018

## GÉNERO PERIODÍSTICO POR ACTORES POLÍTICOS

### RADIO



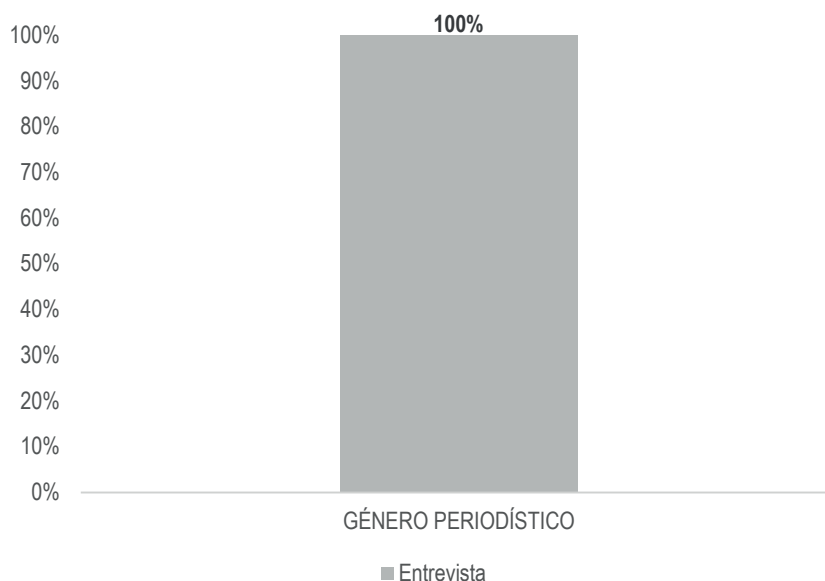
GÉNERO PERIODÍSTICO	PORCENTAJE	TIEMPO	PIEZA MONITOREO
Ulises Urrutia de Jesús	0.30%	00:00:12	1
Yesenia Nolasco Ramírez	3.02%	00:02:02	4
<b>Opinión y/o Análisis</b>	<b>30.97%</b>	<b>00:20:51</b>	<b>7</b>
David Antonio Jiménez	4.21%	00:02:50	1
Fernando Bautista Dávila	8.64%	00:05:49	1
Javier Villacaña Jiménez	7.90%	00:05:19	1
José Soto Martínez	4.43%	00:02:59	1
Miguel Ángel Grajales Ortiz	0.59%	00:00:24	1
Samuel Gurrión	5.20%	00:03:30	2
<b>Reportaje</b>	<b>0.67%</b>	<b>00:00:27</b>	<b>4</b>
Benjamín Robles Montoya	0.10%	00:00:04	1
Jorge Franco Vargas	0.10%	00:00:04	1
Oswaldo García Jarquín	0.10%	00:00:04	1
Samuel Gurrión	0.37%	00:00:15	1
<b>TOTAL GENERAL</b>	<b>100%</b>	<b>01:07:19</b>	<b>60</b>

# Informe Semanal de Intercampaña de Concejales a los Ayuntamientos

Del 19 al 25 de febrero de 2018

## GÉNERO PERIODÍSTICO POR ACTORES POLÍTICOS

### TELEVISIÓN



El tiempo total en espacios noticiosos de televisión dedicado a actores políticos fue de **14 minutos, 12 segundos**, los cuales en su totalidad corresponden al género periodístico Entrevista.

Se registró **1** pieza de monitoreo, la cual corresponden al género periodístico **Entrevista**.

**Javier Villacaña Jiménez** fue el único actor político que registró tiempo y pieza de monitoreo en esta variable en el género periodístico de **Entrevista**.

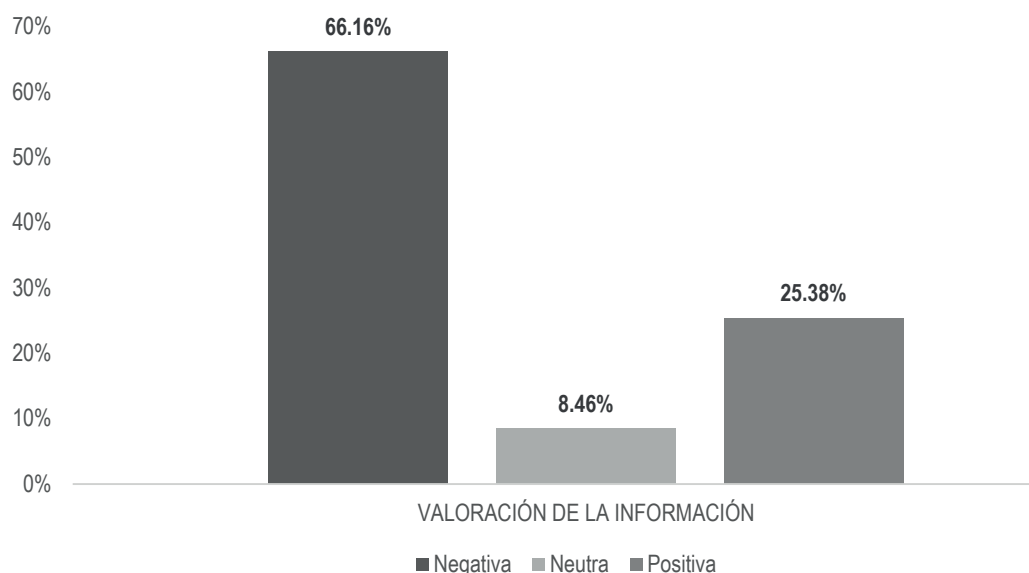
GÉNERO PERIODÍSTICO	PORCENTAJE	TIEMPO	PIEZA MONITOREO
Entrevista	100%	00:14:12	1
Javier Villacaña Jiménez	100%	00:14:12	1
TOTAL GENERAL	100%	00:14:12	1

## Informe Semanal de Intercampaña de Concejales a los Ayuntamientos

Del 19 al 25 de febrero de 2018

### VALORACIÓN DE LA INFORMACIÓN POR PARTIDOS POLÍTICOS, COALICIONES Y CANDIDATURAS COMUNES O INDEPENDIENTES

#### RADIO



El tiempo total en espacios noticiosos de radio dedicado a partidos políticos, coaliciones y candidaturas comunes o independientes fue de **1 hora, 5 minutos, 1 segundo**, de los cuales:

43 minutos, 1 segundo corresponden a la valoración de información **Negativa**; 16 minutos, 30 segundos a **Positiva**; y 5 minutos, 30 segundos a **Neutra**.

Se registraron un total de **34** menciones, de las cuales 12 corresponden a la valoración de información **Negativa**; 12 a **Positiva**; y 10 a la valoración **Neutra**.

**El PAN** fue el partido político que registró más tiempo y menciones en esta variable con 18 minutos, 29 segundos y 5 menciones en la valoración de la información **Negativa**.

\*La información detallada de esta variable podrá consultarse en la tabla, misma que incluye géneros periodísticos, porcentajes, tiempos y menciones.

# Informe Semanal de Intercampaña de Concejales a los Ayuntamientos

Del 19 al 25 de febrero de 2018

## VALORACIÓN DE LA INFORMACIÓN POR PARTIDOS POLITICOS, COALICIONES Y CANDIDATURAS COMUNES O INDEPENDIENTES

### RADIO



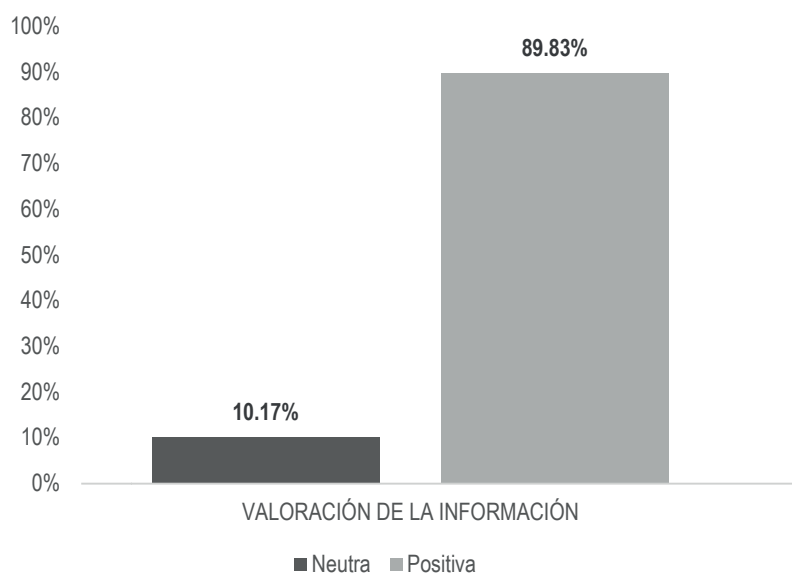
VALORACIÓN DE LA INFORMACIÓN	PORCENTAJE	TIEMPO	MENCIONES
<b>Negativa</b>	<b>66.16%</b>	<b>00:43:01</b>	<b>12</b>
COALICIÓN PAN-PRD-MC	10.84%	00:07:03	3
PAN	28.43%	00:18:29	5
PRD	16.59%	00:10:47	2
PRI	10.31%	00:06:42	2
<b>Neutra</b>	<b>8.46%</b>	<b>00:05:30</b>	<b>10</b>
COALICIÓN MORENA-PT-PES	3.23%	00:02:06	1
COALICIÓN PVEM-PRI-PANAL	0.51%	00:00:20	1
MORENA	0.92%	00:00:36	2
PAN	1.90%	00:01:14	3
PRD	0.72%	00:00:28	1
PRI	1.18%	00:00:46	2
<b>Positiva</b>	<b>25.38%</b>	<b>00:16:30</b>	<b>12</b>
COALICIÓN PAN-PRD-MC	4.13%	00:02:41	1
MC	3.13%	00:02:02	2
MORENA	0.87%	00:00:34	1
PANAL	4.90%	00:03:11	2
PMR	3.13%	00:02:02	2
PRD	6.10%	00:03:58	2
PUP	3.13%	00:02:02	2
<b>TOTAL GENERAL</b>	<b>100%</b>	<b>01:05:01</b>	<b>34</b>

## Informe Semanal de Intercampaña de Concejales a los Ayuntamientos

Del 19 al 25 de febrero de 2018

### VALORACIÓN DE LA INFORMACIÓN POR PARTIDOS POLÍTICOS, COALICIONES Y CANDIDATURAS COMUNES O INDEPENDIENTES

#### TELEVISIÓN



El tiempo total en espacios noticiosos de televisión dedicado a partidos políticos, coaliciones y candidaturas comunes o independientes fue de **21 minutos, 18 segundos**, de los cuales:

19 minutos, 8 segundos corresponden a la valoración de información Positiva y 2 minutos, 10 segundos a la valoración **Neutra**.

El **PUP** fue el partido político que registró más tiempo y menciones en esta variable con 5 minutos, 5 segundos y 3 menciones en la valoración de la información **Positiva**.

## Informe Semanal de Intercampaña de Concejales a los Ayuntamientos

Del 19 al 25 de febrero de 2018

### VALORACIÓN DE LA INFORMACIÓN POR PARTIDOS POLÍTICOS, COALICIONES Y CANDIDATURAS COMUNES O INDEPENDIENTES

#### TELEVISIÓN



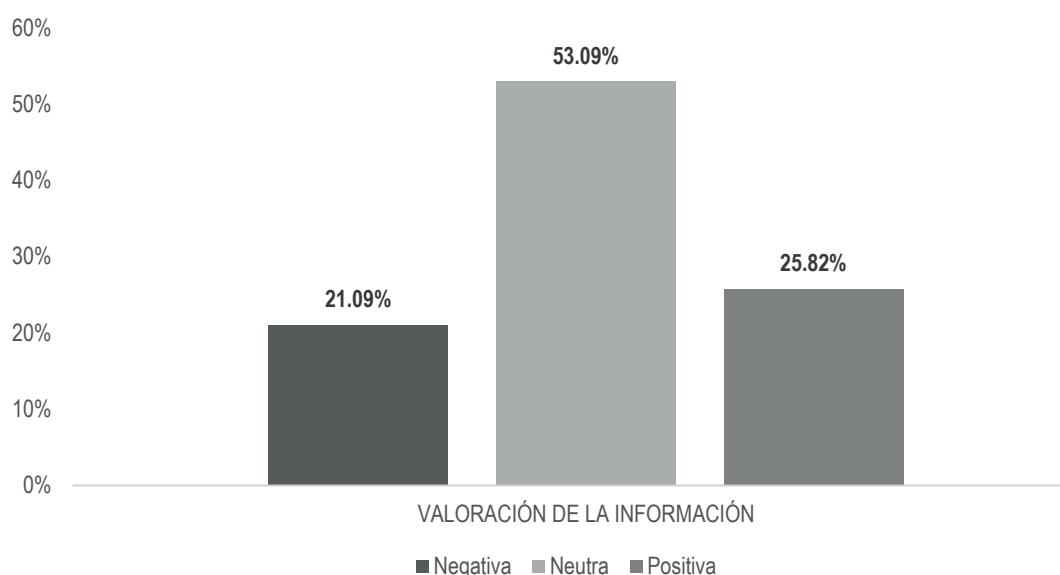
VALORACIÓN DE LA INFORMACIÓN	PORCENTAJE	TIEMPO	MENCIONES
<b>Neutra</b>	<b>10.17%</b>	<b>00:02:10</b>	<b>1</b>
PANAL	10.17%	00:02:10	1
<b>Positiva</b>	<b>89.83%</b>	<b>00:19:08</b>	<b>11</b>
MC	23.08%	00:04:55	3
PANAL	19.09%	00:04:04	2
PMR	23.79%	00:05:04	3
PUP	23.87%	00:05:05	3
<b>TOTAL GENERAL</b>	<b>100%</b>	<b>00:21:18</b>	<b>12</b>

# Informe Semanal de Intercampaña de Concejales a los Ayuntamientos

Del 19 al 25 de febrero de 2018

## VALORACIÓN DE LA INFORMACIÓN POR ACTORES POLÍTICOS

### RADIO



El tiempo total en espacios noticiosos de radio dedicado a actores políticos fue de **1 hora, 7 minutos, 19 segundos**, de los cuales:

35 minutos, 44 segundos corresponden a la valoración de la información **Neutra**; 17 minutos, 23 segundos a **Positiva**; y 14 minutos, 12 segundos a la valoración **Negativa**.

Se registraron un total de **60** menciones, de las cuales 33 corresponden a la valoración de la información **Neutra**, 14 a **Positiva**; y 13 a **Negativa**.

**Javier Villacaña Jiménez** fue el actor político que registró más tiempo en esta variable con 8 minutos, 46 segundos en la valoración de la información **Positiva**.

**Samuel Gurrión** fue el actor político que registró más menciones en esta variable con 6 en la valoración de la información **Negativa**.

\*La información detallada de esta variable podrá consultarse en la tabla, misma que incluye actores políticos, tiempos y menciones.

# Informe Semanal de Intercampaña de Concejales a los Ayuntamientos

Del 19 al 25 de febrero de 2018

## VALORACIÓN DE LA INFORMACIÓN POR ACTORES POLÍTICOS

### RADIO



VALORACIÓN DE LA INFORMACIÓN	PORCENTAJE	TIEMPO	MENCIONES
<b>Negativa</b>	<b>21.09%</b>	<b>00:14:12</b>	<b>13</b>
Alejandra Cortázar Jiménez	0.59%	00:00:24	2
Fernando Bautista Dávila	8.64%	00:05:49	1
Manuel Martín Aguirre Ramírez	1.83%	00:01:14	1
Miguel Moran Madrazo	0.35%	00:00:14	1
Oswaldo García Jarquín	0.27%	00:00:11	1
Samuel Gurrión	9.06%	00:06:06	6
Yesenia Nolasco Ramírez	0.35%	00:00:14	1
<b>Neutra</b>	<b>53.09%</b>	<b>00:35:44</b>	<b>33</b>
Alejandro López Jarquín	0.35%	00:00:14	1
Benjamín Robles Montoya	0.10%	00:00:04	1
Carol Antonio Altamirano	7.37%	00:04:57	2
David Antonio Jiménez	4.21%	00:02:50	1
Dónovan Rito García	0.35%	00:00:14	1
Fernando Bautista Dávila	10.00%	00:06:44	4
Francisco Martínez Neri	0.14%	00:00:05	1
Hector Santiago Aragón	0.35%	00:00:14	1
Javier Villacaña Jiménez	0.87%	00:00:35	1
Jorge Franco Vargas	0.10%	00:00:04	1
José Soto Martínez	4.43%	00:02:59	1
Manuel León Sánchez	0.35%	00:00:14	1
Manuel Martín Aguirre Ramírez	2.85%	00:01:55	1
Marco Antonio Cabello Mares	0.20%	00:00:08	1
Oscar Valencia García	2.30%	00:01:33	1
Oswaldo García Jarquín	3.71%	00:02:30	2
Rodolfo León Aragón	4.98%	00:03:21	4
Samuel Gurrión	4.45%	00:02:59	4
Victor Cruz Vásquez	3.32%	00:02:14	1
Yesenia Nolasco Ramírez	2.67%	00:01:48	3
<b>Positiva</b>	<b>25.82%</b>	<b>00:17:23</b>	<b>14</b>
Alejandro López Jarquín	0.69%	00:00:28	1
Benito Hernández Vásquez	0.25%	00:00:10	1



## Informe Semanal de Intercampaña de Concejales a los Ayuntamientos

Del 19 al 25 de febrero de 2018

### VALORACIÓN DE LA INFORMACIÓN POR ACTORES POLÍTICOS

#### RADIO



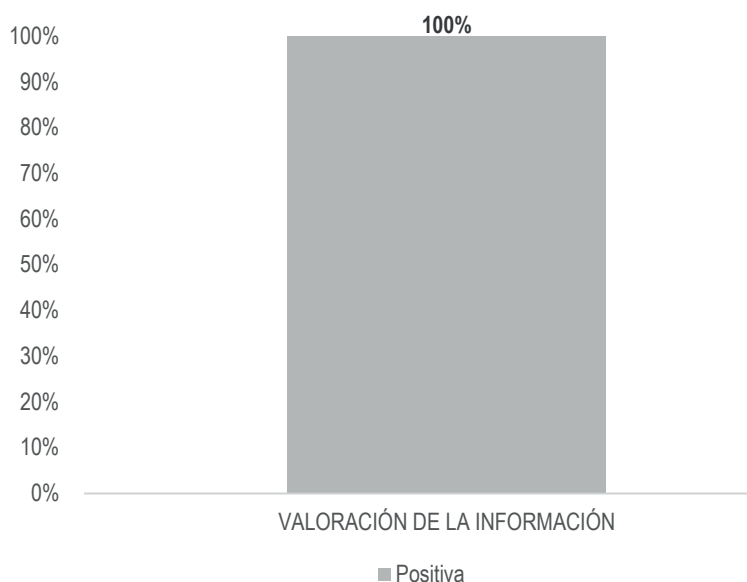
VALORACIÓN DE LA INFORMACIÓN	PORCENTAJE	TIEMPO	MENCIONES
Javier Villacaña Jiménez	13.02%	00:08:46	2
Jesús López Rodríguez	0.25%	00:00:10	1
José Luis Ramírez Alverdin	0.30%	00:00:12	1
Manuel Martín Aguirre Ramírez	2.80%	00:01:53	2
Miguel Ángel Grajales Ortiz	0.59%	00:00:24	1
Oswaldo García Jarquín	2.18%	00:01:28	1
Samuel Gurrión	4.75%	00:03:12	2
Toribio López Sánchez	0.69%	00:00:28	1
Ulises Urrutia de Jesús	0.30%	00:00:12	1
<b>TOTAL GENERAL</b>	<b>100%</b>	<b>01:07:19</b>	<b>60</b>

## Informe Semanal de Intercampaña de Concejales a los Ayuntamientos

Del 19 al 25 de febrero de 2018

### VALORACIÓN DE LA INFORMACIÓN POR ACTORES POLÍTICOS.

#### TELEVISIÓN



El tiempo total en espacios noticiosos de radio dedicado a actores políticos fue de **14 minutos, 12 segundos**, los cuales en su totalidad corresponden a la valoración de la información **Positiva**.

Se registró 1 mención, la cual corresponde a la valoración **Positiva**.

**Javier Villacaña Jiménez** fue el único actor político que registró tiempo y menciones en esta variable.

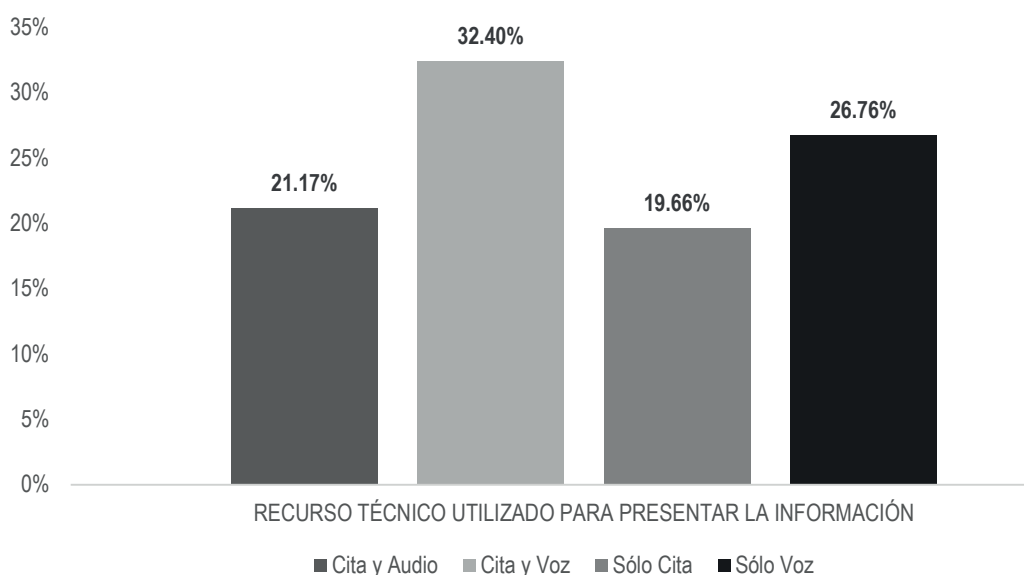
VALORACIÓN DE LA INFORMACIÓN	PORCENTAJE	TIEMPO	MENCIONES
Positiva	100%	00:14:12	1
Javier Villacaña Jiménez	100%	00:14:12	1
TOTAL GENERAL	100%	00:14:12	1

## Informe Semanal de Intercampaña de Concejales a los Ayuntamientos

Del 19 al 25 de febrero de 2018

### RECURSOS TÉCNICOS POR PARTIDOS POLÍTICOS, COALICIONES Y CANDIDATURAS COMUNES O INDEPENDIENTES

#### RADIO



El tiempo total en espacios noticiosos de radio dedicado a partidos políticos, coaliciones y candidaturas comunes o independientes fue de **1 hora, 5 minutos, 1 segundo**, de los cuales:

21 minutos, 4 segundos corresponden al recurso técnico **Cita y Voz**; 17 minutos, 24 segundos a **Sólo Voz**; 13 minutos, 46 segundos a Cita y Audio; 12 minutos, 47 segundos a **Sólo Cita**.

Se registraron un total de **34** menciones, de las cuales:

11 corresponden al recurso técnico de **Sólo Cita**; 10 a **Cita y Audio**; 8 a **Cita y Voz**; y 5 a **Sólo Voz**.

El **PRD** fue el partido político que registró más tiempo en esta variable con 14 minutos, 36 segundos en el recurso técnico **Sólo Voz**.

El **PRI** fue el partido político que registró más menciones en esta variable con 4 en el recurso técnico **Sólo Cita**.

# Informe Semanal de Intercampaña de Concejales a los Ayuntamientos

Del 19 al 25 de febrero de 2018

## RECURSOS TÉCNICOS POR PARTIDOS POLÍTICOS, COALICIONES Y CANDIDATURAS COMUNES O INDEPENDIENTES

### RADIO



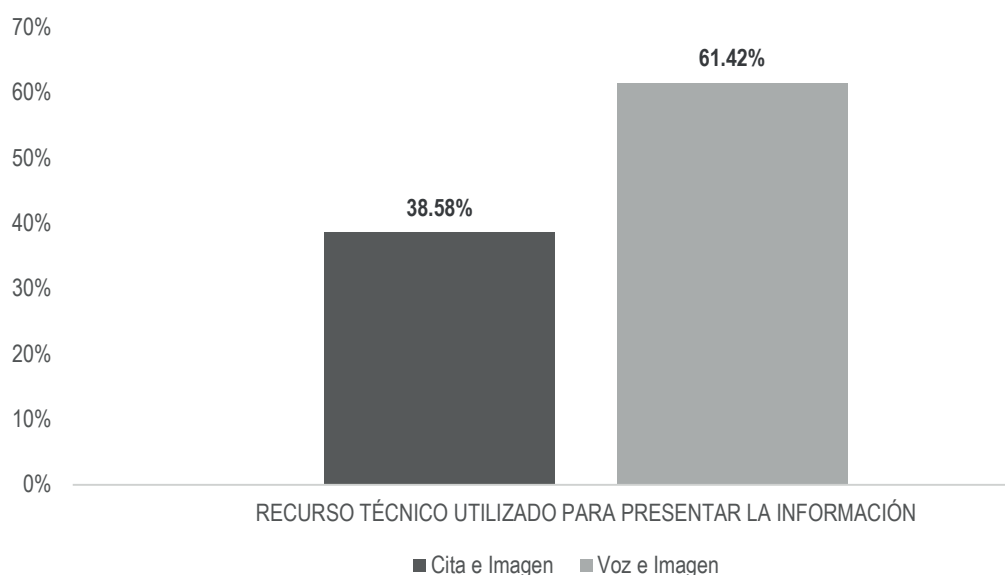
RECURSO TÉCNICO UTILIZADO PARA PRESENTAR LA INFORMACIÓN	PORCENTAJE	TIEMPO	MENCIONES
<b>Cita y Audio</b>	<b>21.17%</b>	<b>00:13:46</b>	<b>10</b>
COALICIÓN PVEM-PRI-PANAL	0.51%	00:00:20	1
MC	3.13%	00:02:02	2
MORENA	0.21%	00:00:08	1
PAN	12.69%	00:08:15	3
PANAL	1.56%	00:01:01	1
PMR	1.54%	00:01:00	1
PUP	1.54%	00:01:00	1
<b>Cita y Voz</b>	<b>32.40%</b>	<b>00:21:04</b>	<b>8</b>
COALICIÓN MORENA-PT-PES	3.23%	00:02:06	1
COALICIÓN PAN-PRD-MC	10.36%	00:06:44	3
PAN	12.30%	00:08:00	1
PANAL	3.33%	00:02:10	1
PMR	1.59%	00:01:02	1
PUP	1.59%	00:01:02	1
<b>Sólo Cita</b>	<b>19.66%</b>	<b>00:12:47</b>	<b>11</b>
COALICIÓN PAN-PRD-MC	4.61%	00:03:00	1
MORENA	0.72%	00:00:28	1
PAN	1.90%	00:01:14	3
PRD	0.95%	00:00:37	2
PRI	11.48%	00:07:28	4
<b>Sólo Voz</b>	<b>26.76%</b>	<b>00:17:24</b>	<b>5</b>
MORENA	0.87%	00:00:34	1
PAN	3.44%	00:02:14	1
PRD	22.46%	00:14:36	3
<b>TOTAL GENERAL</b>	<b>100%</b>	<b>01:05:01</b>	<b>34</b>

## Informe Semanal de Intercampaña de Concejales a los Ayuntamientos

Del 19 al 25 de febrero de 2018

### RECURSOS TÉCNICOS POR PARTIDOS POLÍTICOS, COALICIONES Y CANDIDATURAS COMUNES O INDEPENDIENTES

#### TELEVISIÓN



El tiempo total en espacios noticiosos de televisión dedicado a partidos políticos, coaliciones y candidaturas comunes o independientes fue de **21 minutos, 18 segundos**, de los cuales:

13 minutos, 5 segundos corresponden al recurso técnico **Voz e Imagen** y 8 minutos, 13 segundos al recurso **Cita e Imagen**.

Se registraron un total de **12** menciones, de las cuales:

7 corresponden al recurso técnico de **Cita e Imagen** y 5 a **Voz e Imagen**.

El **PMR** fue el partido político que registró más tiempo y menciones en esta variable con 4 minutos, 4 segundos y 2 menciones en el recurso técnico **Voz e Imagen**.

## Informe Semanal de Intercampaña de Concejales a los Ayuntamientos

Del 19 al 25 de febrero de 2018

### RECURSOS TÉCNICOS POR PARTIDOS POLÍTICOS, COALICIONES Y CANDIDATURAS COMUNES O INDEPENDIENTES

#### TELEVISIÓN



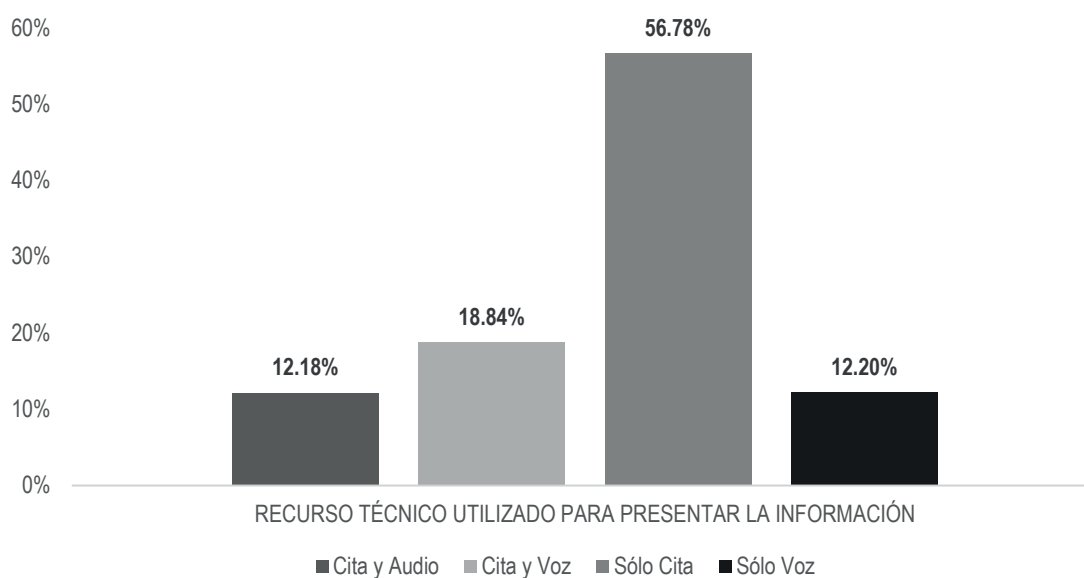
RECURSO TÉCNICO UTILIZADO PARA PRESENTAR LA INFORMACIÓN	PORCENTAJE	TIEMPO	MENCIONES
<b>Cita e Imagen</b>	<b>38.58%</b>	<b>00:08:13</b>	<b>7</b>
MC	9.55%	00:02:02	2
PANAL	14.95%	00:03:11	2
PMR	4.69%	00:01:00	1
PUP	9.39%	00:02:00	2
<b>Voz e Imagen</b>	<b>61.42%</b>	<b>00:13:05</b>	<b>5</b>
MC	13.54%	00:02:53	1
PANAL	14.32%	00:03:03	1
PMR	19.09%	00:04:04	2
PUP	14.48%	00:03:05	1
<b>TOTAL GENERAL</b>	<b>100%</b>	<b>00:21:18</b>	<b>12</b>

# Informe Semanal de Intercampaña de Concejales a los Ayuntamientos

Del 19 al 25 de febrero de 2018

## RECURSOS TÉCNICOS POR ACTORES POLÍTICOS

### RADIO



El tiempo total en espacios noticiosos de radio dedicado a actores políticos fue de **1 hora, 7 minutos, 19 segundos**, de los cuales:

38 minutos, 14 segundos corresponden al recurso técnico **Sólo Cita**; 12 minutos, 41 segundos a **Cita y Voz**; 8 minutos, 13 segundos a **Sólo Voz**; y 8 minutos, 12 segundos a **Cita y Audio**.

Se registraron un total de **60** menciones, de las cuales:

37 corresponden al recurso técnico **Sólo Cita**; 9 a **Cita y Audio**; 8 a **Sólo Voz**; y 6 a **Cita y Voz**.

**Samuel Gurrión** fue el actor político que registró más tiempo y menciones en esta variable con 7 minutos, 9 segundos y 6 menciones en el recurso técnico **Sólo Cita**.

\*La información detallada de esta variable podrá consultarse en las tablas, mismas que incluyen actores políticos, espacios noticiosos, porcentajes, tiempos y menciones.

# Informe Semanal de Intercampaña de Concejales a los Ayuntamientos

Del 19 al 25 de febrero de 2018

## RECURSOS TÉCNICOS POR ACTORES POLÍTICOS

### RADIO



RECURSO TÉCNICO UTILIZADO PARA PRESENTAR LA INFORMACIÓN	PORCENTAJE	TIEMPO	MENCIONES
<b>Cita y Audio</b>	<b>12.18%</b>	<b>00:08:12</b>	<b>9</b>
Benjamín Robles Montoya	0.10%	00:00:04	1
Javier Villacaña Jiménez	7.90%	00:05:19	1
Jorge Franco Vargas	0.10%	00:00:04	1
Manuel Martín Aguirre Ramírez	2.13%	00:01:26	1
Oswaldo García Jarquín	0.37%	00:00:15	2
Samuel Gurrión	1.58%	00:01:04	3
<b>Cita y Voz</b>	<b>18.84%</b>	<b>00:12:41</b>	<b>6</b>
Fernando Bautista Dávila	9.65%	00:06:30	3
Manuel Martín Aguirre Ramírez	2.85%	00:01:55	1
Samuel Gurrión	3.02%	00:02:02	1
Victor Cruz Vásquez	3.32%	00:02:14	1
<b>Sólo Cita</b>	<b>56.78%</b>	<b>00:38:14</b>	<b>37</b>
Alejandra Cortázar Jiménez	0.59%	00:00:24	2
Alejandro López Jarquín	0.35%	00:00:14	1
Carol Antonio Altamirano	7.37%	00:04:57	2
David Antonio Jiménez	4.21%	00:02:50	1
Dónovan Rito García	0.35%	00:00:14	1
Fernando Bautista Dávila	8.99%	00:06:03	2
Francisco Martínez Neri	0.14%	00:00:05	1
Hector Santiago Aragón	0.35%	00:00:14	1
Javier Villacaña Jiménez	0.87%	00:00:35	1
José Luis Ramírez Alverdin	0.30%	00:00:12	1
José Soto Martínez	4.43%	00:02:59	1
Manuel León Sánchez	0.35%	00:00:14	1
Manuel Martín Aguirre Ramírez	2.50%	00:01:41	2
Marco Antonio Cabello Mares	0.20%	00:00:08	1
Miguel Ángel Grajales Ortiz	0.59%	00:00:24	1
Miguel Moran Madrazo	0.35%	00:00:14	1
Oscar Valencia García	2.30%	00:01:33	1
Oswaldo García Jarquín	3.61%	00:02:26	1
Rodolfo León Aragón	4.98%	00:03:21	4



# Informe Semanal de Intercampaña de Concejales a los Ayuntamientos

Del 19 al 25 de febrero de 2018

## RECURSOS TÉCNICOS POR ACTORES POLÍTICOS

### RADIO



RECURSO TÉCNICO UTILIZADO PARA PRESENTAR LA INFORMACIÓN	PORCENTAJE	TIEMPO	MENCIONES
Samuel Gurrión	10.64%	00:07:09	6
Ulises Urrutia de Jesús	0.30%	00:00:12	1
Yesenia Nolasco Ramírez	3.02%	00:02:02	4
<b>Sólo Voz</b>	<b>12.20%</b>	<b>00:08:13</b>	<b>8</b>
Alejandro López Jarquín	0.69%	00:00:28	1
Benito Hernández Vásquez	0.25%	00:00:10	1
Javier Villacaña Jiménez	5.12%	00:03:27	1
Jesús López Rodríguez	0.25%	00:00:10	1
Oswaldo García Jarquín	2.18%	00:01:28	1
Samuel Gurrión	3.02%	00:02:02	2
Toribio López Sánchez	0.69%	00:00:28	1
<b>TOTAL GENERAL</b>	<b>100%</b>	<b>01:07:19</b>	<b>60</b>

# Informe Semanal de Intercampaña de Concejales a los Ayuntamientos

Del 19 al 25 de febrero de 2018

## RECURSOS TÉCNICOS POR ACTORES POLÍTICOS

### TELEVISIÓN



El tiempo total en espacios noticiosos de televisión dedicado a actores políticos fue de **14 minutos, 12 segundos**, los cuales en su totalidad corresponden al recurso técnico Sólo Voz.

Se registró 1 mención en el recurso técnico **Sólo Voz**.

**Javier Villacaña Jiménez** fue el único actor político que registró tiempo y mención en televisión con el recurso **Sólo Voz**.

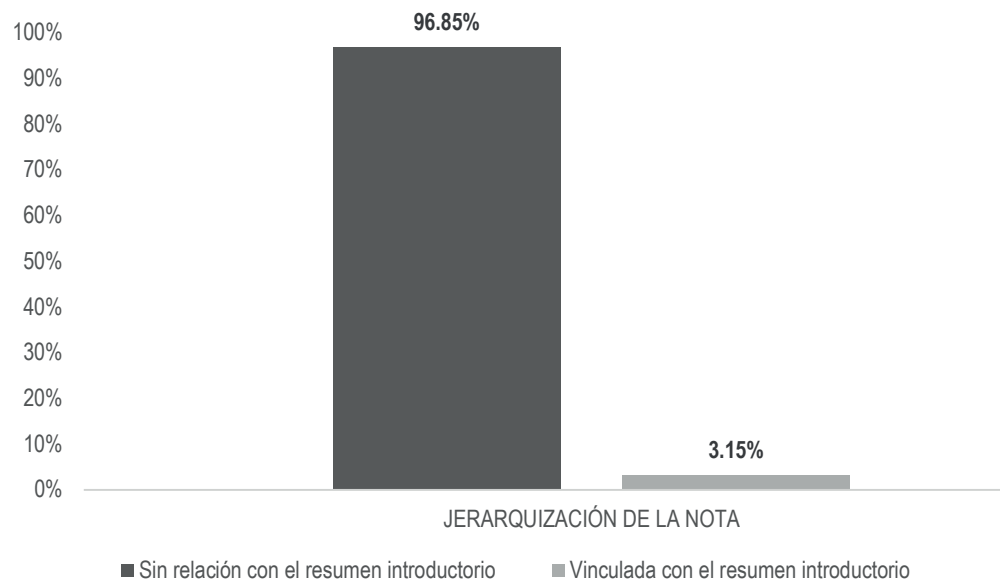
RECURSO TÉCNICO UTILIZADO PARA PRESENTAR LA INFORMACIÓN	PORCENTAJE	TIEMPO	MENCIONES
Sólo Voz	100%	00:14:12	1
Javier Villacaña Jiménez	100%	00:14:12	1
TOTAL GENERAL	100%	00:14:12	1

## Informe Semanal de Intercampaña de Concejales a los Ayuntamientos

Del 19 al 25 de febrero de 2018

### IMPORTANCIA DE LAS NOTICIAS. JERARQUIZACIÓN POR PARTIDOS POLÍTICOS, COALICIONES Y CANDIDATURAS COMUNES O INDEPENDIENTES

#### RADIO



El tiempo total en espacios noticiosos de radio dedicado a partidos políticos, coaliciones y candidaturas comunes o independientes fue de **1 hora, 5 minutos, 1 segundo** de los cuales:

1 hora, 2 minutos, 58 segundos, corresponden a la jerarquización de la nota **Sin Relación con el Resumen Introductorio**; y 2 minutos, 3 segundos a Vinculada con el Resumen Introductorio.

Se registraron un total de **34** menciones, de las cuales:

**32** corresponden a la jerarquización de la nota **Sin Relación con el Resumen Introductorio**; y 2 a **Vinculada con el Resumen Introductorio**.

# Informe Semanal de Intercampaña de Concejales a los Ayuntamientos

Del 19 al 25 de febrero de 2018

## IMPORTANCIA DE LAS NOTICIAS. JERARQUIZACIÓN POR PARTIDOS POLITICOS, COALICIONES Y CANDIDATURAS COMUNES O INDEPENDIENTES

### RADIO



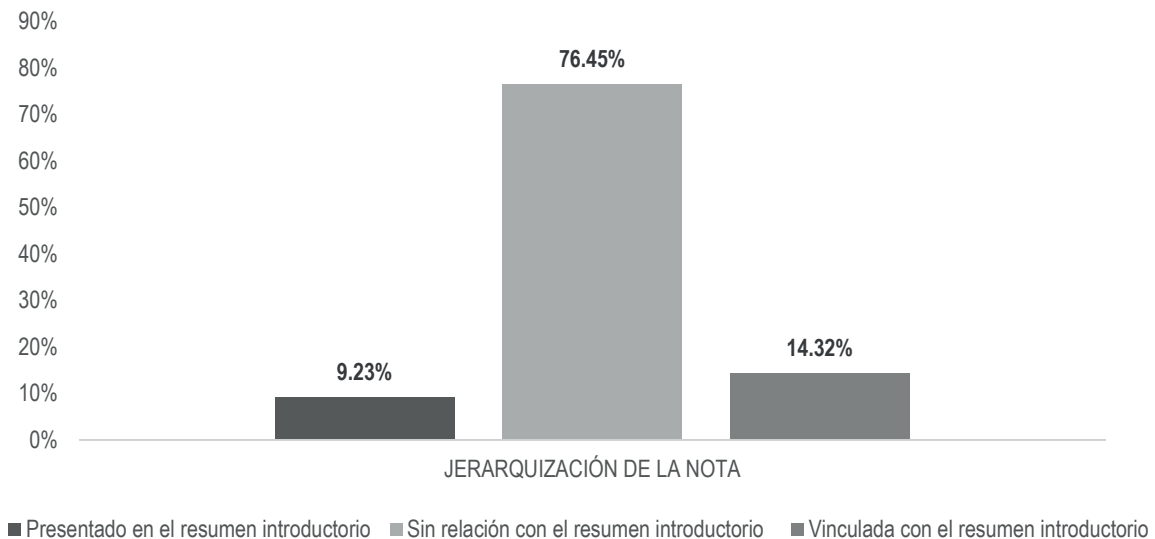
JERARQUIZACIÓN DE LA NOTA	PORCENTAJE	TIEMPO	MENCIONES
<b>Sin relación con el resumen introductorio</b>	<b>96.85%</b>	<b>01:02:58</b>	<b>32</b>
COALICIÓN MORENA-PT-PES	3.23%	00:02:06	1
COALICIÓN PAN-PRD-MC	14.97%	00:09:44	4
COALICIÓN PVEM-PRI-PANAL	0.51%	00:00:20	1
MC	1.54%	00:01:00	1
MORENA	1.79%	00:01:10	3
PAN	30.33%	00:19:43	8
PANAL	3.33%	00:02:10	1
PMR	3.13%	00:02:02	2
PRD	23.40%	00:15:13	5
PRI	11.48%	00:07:28	4
PUP	3.13%	00:02:02	2
<b>Vinculada con el resumen introductorio</b>	<b>3.15%</b>	<b>00:02:03</b>	<b>2</b>
MC	1.59%	00:01:02	1
PANAL	1.56%	00:01:01	1
<b>TOTAL GENERAL</b>	<b>100%</b>	<b>01:05:01</b>	<b>34</b>

## Informe Semanal de Intercampaña de Concejales a los Ayuntamientos

Del 19 al 25 de febrero de 2018

### IMPORTANCIA DE LAS NOTICIAS. JERARQUIZACIÓN POR PARTIDOS POLÍTICOS, COALICIONES Y CANDIDATURAS COMUNES O INDEPENDIENTES

#### TELEVISIÓN



El tiempo total en espacios noticiosos de televisión dedicado a partidos políticos, coaliciones y candidaturas comunes o independientes fue de **21 minutos, 18 segundos**, de los cuales:

16 minutos, 17 segundos corresponden a la jerarquización de la nota **Sin relación con el Resumen Introductorio**; 3 minutos, 3 segundos a **Vinculada con el Resumen Introductorio**; y 1 minuto, 58 segundos a **Presentado en el Resumen Introductorio**.

Se registraron un total de **12** menciones, de las cuales:

7 corresponden a la jerarquización de la nota **Sin Relación con el Resumen Introductorio**; 3 a **Vinculada con el Resumen Introductorio**; y 2 a **Presentado en el Resumen Introductorio**.

## Informe Semanal de Intercampaña de Concejales a los Ayuntamientos

Del 19 al 25 de febrero de 2018

### IMPORTANCIA DE LAS NOTICIAS. JERARQUIZACIÓN POR PARTIDOS POLÍTICOS, COALICIONES Y CANDIDATURAS COMUNES O INDEPENDIENTES

#### TELEVISIÓN



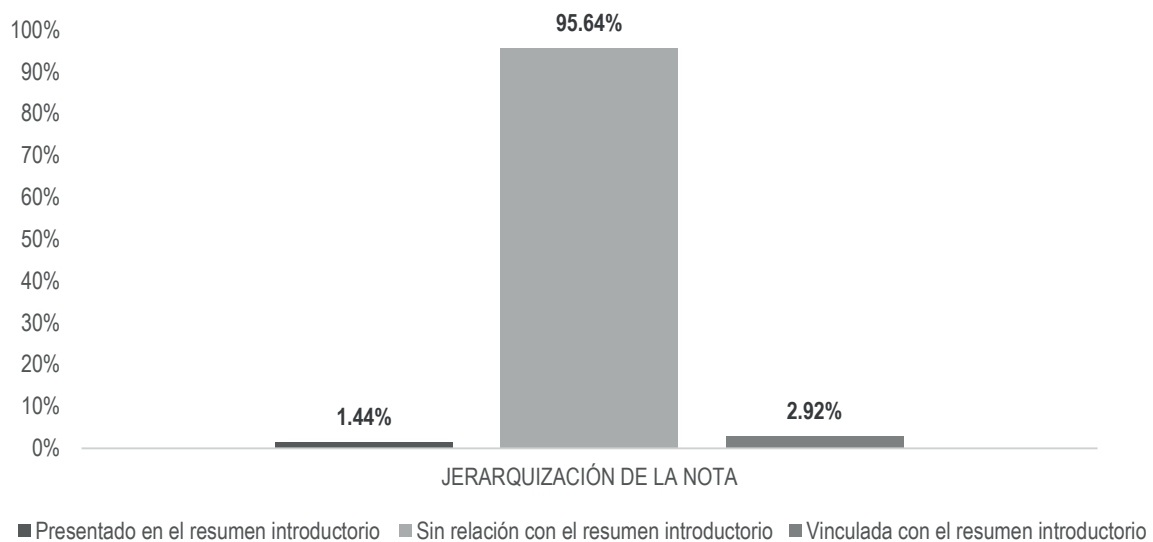
JERARQUIZACIÓN DE LA NOTA	PORCENTAJE	TIEMPO	MENCIONES
<b>Presentado en el resumen introductorio</b>	<b>9.23%</b>	<b>00:01:58</b>	<b>2</b>
PMR	4.69%	00:01:00	1
PUP	4.54%	00:00:58	1
<b>Sin relación con el resumen introductorio</b>	<b>76.45%</b>	<b>00:16:17</b>	<b>7</b>
MC	13.54%	00:02:53	1
PANAL	24.49%	00:05:13	2
PMR	19.09%	00:04:04	2
PUP	19.33%	00:04:07	2
<b>Vinculada con el resumen introductorio</b>	<b>14.32%</b>	<b>00:03:03</b>	<b>3</b>
MC	9.55%	00:02:02	2
PANAL	4.77%	00:01:01	1
<b>TOTAL GENERAL</b>	<b>100%</b>	<b>00:21:18</b>	<b>12</b>

# Informe Semanal de Intercampaña de Concejales a los Ayuntamientos

Del 19 al 25 de febrero de 2018

## IMPORTANCIA DE LAS NOTICIAS. JERARQUIZACIÓN POR ACTORES POLÍTICOS

### RADIO



El tiempo total en espacios noticiosos de radio dedicado a actores políticos fue de **1 hora, 7 minutos, 19 segundos**, de los cuales:

1 hora, 4 minutos, 23 segundos corresponde a la jerarquización de la nota **Sin Relación con el Resumen Introductorio**; 1 minuto, 58 segundos a **Vinculada con el Resumen Introductorio**; y 58 segundos a **Presentado en el resumen introductorio**.

Se registraron **60** menciones, de las cuales:

54 corresponden a la jerarquización de la nota **Sin Relación con el Resumen Introductorio**; 4 a **Presentado en Resumen el Introductorio**; y 2 a **Vinculada con el Resumen Introductorio**.

\*La información detallada de esta variable podrá consultarse en la tabla, misma que incluye jerarquización, actores políticos, tiempos y menciones.

# Informe Semanal de Intercampaña de Concejales a los Ayuntamientos

Del 19 al 25 de febrero de 2018

## IMPORTANCIA DE LAS NOTICIAS. JERARQUIZACIÓN POR ACTORES POLÍTICOS

### RADIO



JERARQUIZACIÓN DE LA NOTA	PORCENTAJE	TIEMPO	MENCIONES
<b>Presentado en el resumen introductorio</b>	<b>1.44%</b>	<b>00:00:58</b>	<b>4</b>
Marco Antonio Cabello Mares	0.20%	00:00:08	1
Rodolfo León Aragón	0.12%	00:00:05	1
Yesenia Nolasco Ramírez	1.11%	00:00:45	2
<b>Sin relación con el resumen introductorio</b>	<b>95.64%</b>	<b>01:04:23</b>	<b>54</b>
Alejandra Cortázar Jiménez	0.59%	00:00:24	2
Alejandro López Jarquín	1.04%	00:00:42	2
Benito Hernández Vásquez	0.25%	00:00:10	1
Benjamín Robles Montoya	0.10%	00:00:04	1
Carol Antonio Altamirano	7.37%	00:04:57	2
David Antonio Jiménez	4.21%	00:02:50	1
Dónovan Rito García	0.35%	00:00:14	1
Fernando Bautista Dávila	18.64%	00:12:33	5
Francisco Martínez Neri	0.14%	00:00:05	1
Hector Santiago Aragón	0.35%	00:00:14	1
Javier Villacaña Jiménez	13.89%	00:09:21	3
Jesús López Rodríguez	0.25%	00:00:10	1
Jorge Franco Vargas	0.10%	00:00:04	1
José Luis Ramírez Alverdin	0.30%	00:00:12	1
José Soto Martínez	4.43%	00:02:59	1
Manuel León Sánchez	0.35%	00:00:14	1
Manuel Martín Aguirre Ramírez	7.48%	00:05:02	4
Miguel Ángel Grajales Ortiz	0.59%	00:00:24	1
Miguel Moran Madrazo	0.35%	00:00:14	1
Oscar Valencia García	2.30%	00:01:33	1
Oswaldo García Jarquín	6.16%	00:04:09	4
Rodolfo León Aragón	3.49%	00:02:21	2
Samuel Gurrión	18.26%	00:12:17	12
Toribio López Sánchez	0.69%	00:00:28	1
Ulises Urrutia de Jesús	0.30%	00:00:12	1
Victor Cruz Vásquez	3.32%	00:02:14	1



## Informe Semanal de Intercampaña de Concejales a los Ayuntamientos

Del 19 al 25 de febrero de 2018

### IMPORTANCIA DE LAS NOTICIAS. JERARQUIZACIÓN POR ACTORES POLÍTICOS

#### RADIO



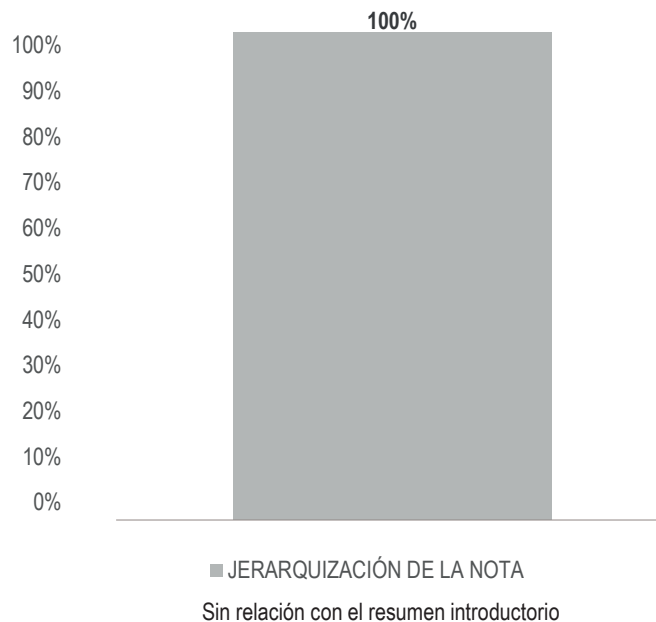
JERARQUIZACIÓN DE LA NOTA	PORCENTAJE	TIEMPO	MENCIONES
Yesenia Nolasco Ramírez	0.35%	00:00:14	1
Vinculada con el resumen introductorio	2.92%	00:01:58	2
Rodolfo León Aragón	1.36%	00:00:55	1
Yesenia Nolasco Ramírez	1.56%	00:01:03	1
<b>TOTAL GENERAL</b>	<b>100%</b>	<b>01:07:19</b>	<b>60</b>

# Informe Semanal de Intercampaña de Concejales a los Ayuntamientos

Del 19 al 25 de febrero de 2018

## IMPORTANCIA DE LAS NOTICIAS. JERARQUIZACIÓN POR ACTORES POLÍTICOS

### TELEVISIÓN



El tiempo total en espacios noticiosos de televisión dedicado a actores políticos fue de 14 minutos, 12 segundos, los cuales en su totalidad corresponden a la jerarquización de la nota **Sin Relación con el Resumen Introductorio**.

Se registró 1 mención, la cual corresponde a la jerarquización de la nota **Sin Relación con el Resumen Introductorio**.

**Javier Villacaña Jiménez** fue el único actor político que registró tiempo y mención en televisión en la jerarquización de la nota **Sin Relación con el Resumen Introductorio**.

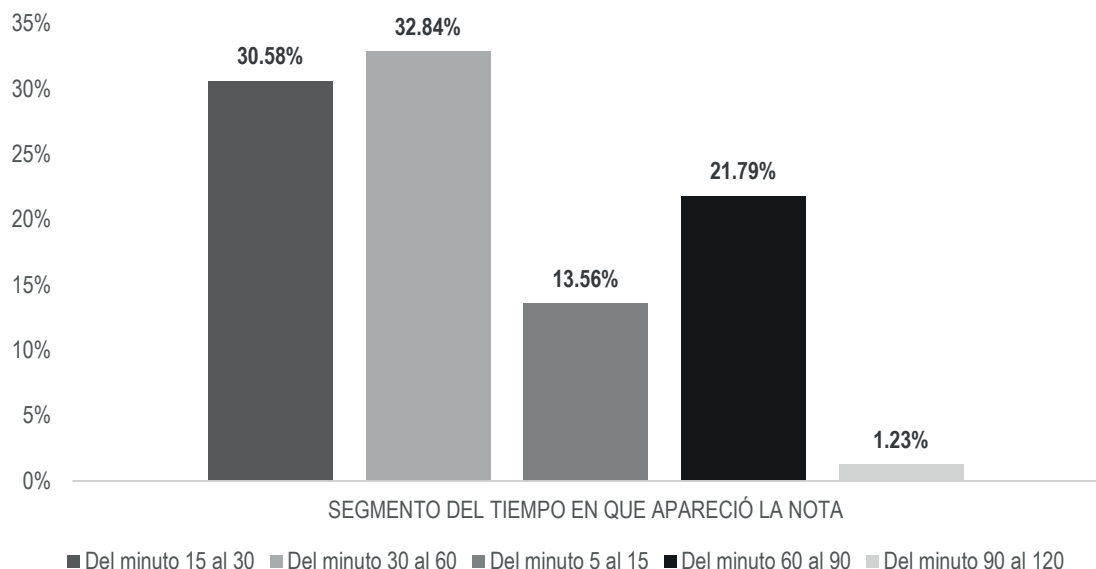
JERARQUIZACIÓN DE LA NOTA	PORCENTAJE	TIEMPO	MENCIONES
Sin relación con el resumen introductorio	100%	00:14:12	1
Javier Villacaña Jiménez	100%	00:14:12	1
<b>TOTAL GENERAL</b>	<b>100%</b>	<b>00:14:12</b>	<b>1</b>

## Informe Semanal de Intercampaña de Concejales a los Ayuntamientos

Del 19 al 25 de febrero de 2018

### IMPORTANCIA DE LAS NOTICIAS. SEGMENTO DE TIEMPO POR PARTIDOS POLÍTICOS, COALICIONES Y CANDIDATURAS COMUNES O INDEPENDIENTES

#### RADIO



El tiempo total en espacios noticiosos de radio dedicado a partidos políticos, coaliciones y candidaturas comunes o independientes fue de **1 hora, 5 minutos, 1 segundo** de los cuales:

21 minutos, 21 segundos corresponden al segmento **Del minuto 30 al 60** del tiempo en que apareció la nota en el espacio noticioso; 19 minutos, 53 segundos **Del minuto 15 al 30**; 14 minutos, 10 segundos a **Del minuto 60 al 90**; 8 minutos, 49 segundos **Del minuto 5 al 15**; y **48 segundos Del minuto 90 al 120**.

Se registraron un total de **34** menciones, de las cuales:

12 corresponden al segmento del tiempo en que apareció la nota en el espacio noticioso **Del minuto 30 al 60**; 7 **Del minuto 60 al 90**; 6 **Del minuto 5 al 15**; 6 **Del minuto 15 al 30**; y 3 **Del minuto 90 al 120**.

# Informe Semanal de Intercampaña de Concejales a los Ayuntamientos

Del 19 al 25 de febrero de 2018

## IMPORTANCIA DE LAS NOTICIAS. SEGMENTO DE TIEMPO POR PARTIDOS POLÍTICOS, COALICIONES Y CANDIDATURAS COMUNES O INDEPENDIENTES

### RADIO



SEGMENTO DE TIEMPO EN QUE APARECIÓ LA NOTA	PORCENTAJE	TIEMPO	MENCIONES
<b>Del minuto 15 al 30</b>	<b>30.58%</b>	<b>00:19:53</b>	<b>6</b>
COALICIÓN PAN-PRD-MC	8.13%	00:05:17	2
PAN	19.02%	00:12:22	3
PRD	3.44%	00:02:14	1
<b>Del minuto 30 al 60</b>	<b>32.84%</b>	<b>00:21:21</b>	<b>12</b>
COALICIÓN PAN-PRD-MC	4.61%	00:03:00	1
COALICIÓN PVEM-PRI-PANAL	0.51%	00:00:20	1
MC	1.54%	00:01:00	1
MORENA	0.87%	00:00:34	1
PAN	9.79%	00:06:22	3
PANAL	1.56%	00:01:01	1
PMR	1.54%	00:01:00	1
PRD	2.67%	00:01:44	1
PRI	8.20%	00:05:20	1
PUP	1.54%	00:01:00	1
<b>Del minuto 5 al 15</b>	<b>13.56%</b>	<b>00:08:49</b>	<b>6</b>
COALICIÓN MORENA-PT-PES	3.23%	00:02:06	1
COALICIÓN PAN-PRD-MC	2.23%	00:01:27	1
MC	1.59%	00:01:02	1
PANAL	3.33%	00:02:10	1
PMR	1.59%	00:01:02	1
PUP	1.59%	00:01:02	1
<b>Del minuto 60 al 90</b>	<b>21.79%</b>	<b>00:14:10</b>	<b>7</b>
MORENA	0.72%	00:00:28	1
PAN	0.72%	00:00:28	1
PRD	17.07%	00:11:06	2
PRI	3.28%	00:02:08	3
<b>Del minuto 90 al 120</b>	<b>1.23%</b>	<b>00:00:48</b>	<b>3</b>
MORENA	0.21%	00:00:08	1

## Informe Semanal de Intercampaña de Concejales a los Ayuntamientos

Del 19 al 25 de febrero de 2018

### IMPORTANCIA DE LAS NOTICIAS. SEGMENTO DE TIEMPO POR PARTIDOS POLÍTICOS, COALICIONES Y CANDIDATURAS COMUNES O INDEPENDIENTES

#### RADIO



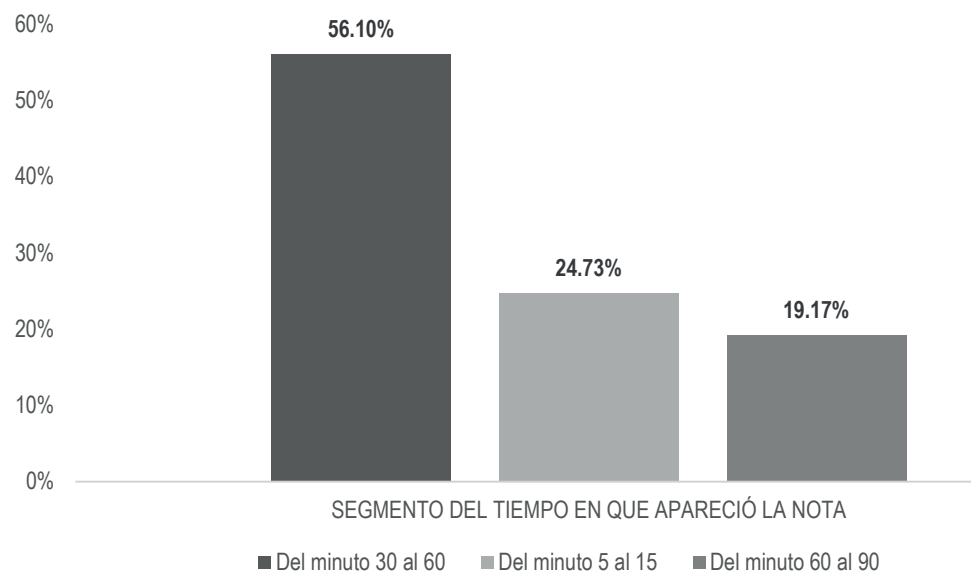
SEGMENTO DE TIEMPO EN QUE APARECIÓ LA NOTA	PORCENTAJE	TIEMPO	MENCIONES
PAN	0.79%	00:00:31	1
PRD	0.23%	00:00:09	1
<b>TOTAL GENERAL</b>	<b>100%</b>	<b>01:05:01</b>	<b>34</b>

# Informe Semanal de Intercampaña de Concejales a los Ayuntamientos

Del 19 al 25 de febrero de 2018

## IMPORTANCIA DE LAS NOTICIAS. SEGMENTO DE TIEMPO POR PARTIDOS POLÍTICOS, COALICIONES Y CANDIDATURAS COMUNES O INDEPENDIENTES

### TELEVISIÓN



El tiempo total en espacios noticiosos de televisión dedicado a partidos políticos, coaliciones y candidaturas comunes o independientes fue de **21 minutos, 18 segundos**, de los cuales:

11 minutos, 57 segundos corresponden al segmento **Del minuto 30 al 60** del tiempo en que apareció la nota en el espacio noticioso; 5 minutos, 16 segundos **Del minuto 5 al 15**; y 4 minutos, 5 segundos **Del minuto 60 al 90**.

Se registraron un total de **12** menciones, de las cuales:

6 corresponden al segmento del tiempo en que apareció la nota en el espacio noticioso **Del minuto 30 al 60**; 4 **Del minuto 5 al 15**; y 2 **Del minuto 60 al 90**.

# Informe Semanal de Intercampaña de Concejales a los Ayuntamientos

Del 19 al 25 de febrero de 2018

## IMPORTANCIA DE LAS NOTICIAS. SEGMENTO DE TIEMPO POR PARTIDOS POLÍTICOS, COALICIONES Y CANDIDATURAS COMUNES O INDEPENDIENTES

### TELEVISIÓN



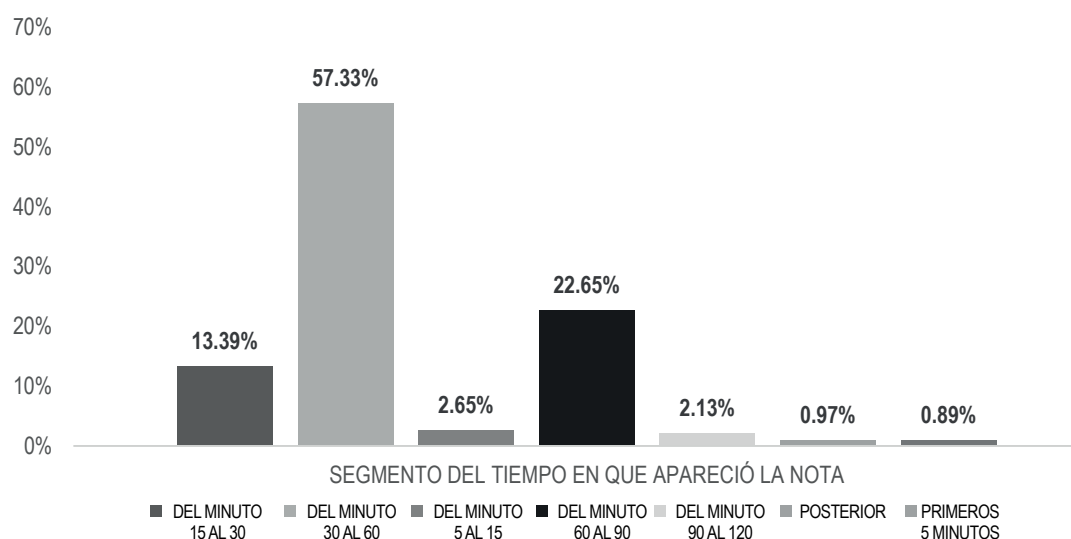
SEGMENTO DE TIEMPO EN QUE APARECIÓ LA NOTA	PORCENTAJE	TIEMPO	MENCIONES
<b>Del minuto 30 al 60</b>	<b>56.10%</b>	<b>00:11:57</b>	<b>6</b>
MC	18.23%	00:03:53	2
PANAL	19.09%	00:04:04	2
PMR	14.24%	00:03:02	1
PUP	4.54%	00:00:58	1
<b>Del minuto 5 al 15</b>	<b>24.73%</b>	<b>00:05:16</b>	<b>4</b>
MC	4.85%	00:01:02	1
PANAL	10.17%	00:02:10	1
PMR	4.85%	00:01:02	1
PUP	4.85%	00:01:02	1
<b>Del minuto 60 al 90</b>	<b>19.17%</b>	<b>00:04:05</b>	<b>2</b>
PMR	4.69%	00:01:00	1
PUP	14.48%	00:03:05	1
<b>TOTAL GENERAL</b>	<b>100%</b>	<b>00:21:18</b>	<b>12</b>

# Informe Semanal de Intercampaña de Concejales a los Ayuntamientos

Del 19 al 25 de febrero de 2018

## IMPORTANCIA DE LAS NOTICIAS. SEGMENTO DE TIEMPO EN QUE APARECEN POR ACTORES POLÍTICOS

### RADIO



El tiempo total en espacios noticiosos de radio dedicado a actores políticos fue de **1 hora, 7 minutos, 19 segundos**, de los cuales:

38 minutos, 36 segundos corresponde al segmento **Del minuto 30 al 60** del tiempo en el que apareció la nota en el espacio noticioso; 15 minutos, 14 segundos **Del minuto 60 al 90**; 9 minutos, 1 segundo **Del minuto 15 al 30**; 1 minuto, 47 segundos **Del minuto 5 al 15**; 1 minuto, 26 segundos a **Del minuto 90 al 120**; 39 segundos a **Posterior**; 36 segundos a **Primeros 5 Minutos**.

Se registraron **60** menciones, de las cuales:

25 corresponden al segmento **Del minuto 30 al 60** del tiempo en el que apareció la nota en el espacio noticioso; 14 al segmento **Del minuto 60 al 90**; 9 **Del minuto 5 al 15**; 7 **Del minuto 15 al 30**; 3 **Del minuto 90 al 120**; 1 a **Posterior**; y 1 a **Primeros 5 minutos**.

\*La información detallada de esta variable podrá consultarse en la tabla, misma que incluye actores políticos, porcentajes, tiempos y menciones.



# Informe Semanal de Intercampaña de Concejales a los Ayuntamientos

Del 19 al 25 de febrero de 2018

## IMPORTANCIA DE LAS NOTICIAS. SEGMENTO DE TIEMPO EN QUE APARECEN POR ACTORES POLÍTICOS

### RADIO



SEGMENTO DE TIEMPO EN QUE APARECIÓ LA NOTA	PORCENTAJE	TIEMPO	MENCIONES
<b>Del minuto 15 al 30</b>	<b>13.39%</b>	<b>00:09:01</b>	<b>7</b>
Fernando Bautista Dávila	3.22%	00:02:10	1
Manuel Martín Aguirre Ramírez	4.98%	00:03:21	2
Rodolfo León Aragón	3.34%	00:02:15	2
Samuel Gurrión	1.86%	00:01:15	2
<b>Del minuto 30 al 60</b>	<b>57.33%</b>	<b>00:38:36</b>	<b>25</b>
Alejandro López Jarquín	0.69%	00:00:28	1
Benito Hernández Vásquez	0.25%	00:00:10	1
Benjamín Robles Montoya	0.10%	00:00:04	1
Fernando Bautista Dávila	11.86%	00:07:59	2
Javier Villacaña Jiménez	13.02%	00:08:46	2
Jesús López Rodríguez	0.25%	00:00:10	1
Jorge Franco Vargas	0.10%	00:00:04	1
José Soto Martínez	4.43%	00:02:59	1
Miguel Ángel Grajales Ortiz	0.59%	00:00:24	1
Miguel Moran Madrazo	0.35%	00:00:14	1
Oscar Valencia García	2.30%	00:01:33	1
Oswaldo García Jarquín	5.89%	00:03:58	3
Rodolfo León Aragón	1.51%	00:01:01	1
Samuel Gurrión	10.42%	00:07:01	5
Toribio López Sánchez	0.69%	00:00:28	1
Victor Cruz Vásquez	3.32%	00:02:14	1
Yessenia Nolasco Ramírez	1.56%	00:01:03	1
<b>Del minuto 5 al 15</b>	<b>2.65%</b>	<b>00:01:47</b>	<b>9</b>
Alejandro López Jarquín	0.35%	00:00:14	1
Dónovan Rito García	0.35%	00:00:14	1
Fernando Bautista Dávila	0.35%	00:00:14	1
Hector Santiago Aragón	0.35%	00:00:14	1
Manuel León Sánchez	0.35%	00:00:14	1
Marco Antonio Cabello Mares	0.20%	00:00:08	1

# Informe Semanal de Intercampaña de Concejales a los Ayuntamientos

Del 19 al 25 de febrero de 2018

## IMPORTANCIA DE LAS NOTICIAS. SEGMENTO DE TIEMPO EN QUE APARECEN POR ACTORES POLÍTICOS

### RADIO



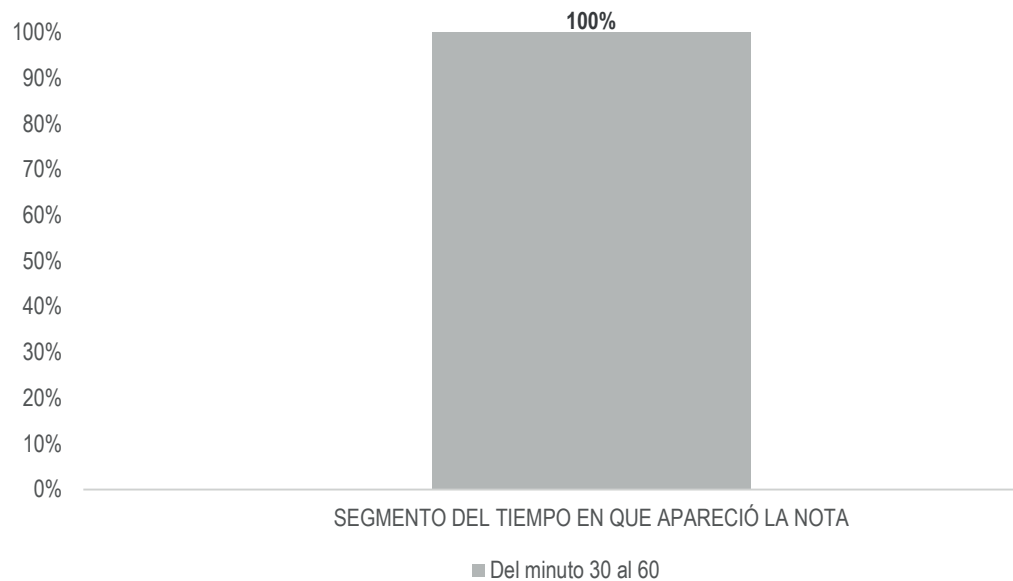
SEGMENTO DE TIEMPO EN QUE APARECIÓ LA NOTA	PORCENTAJE	TIEMPO	MENCIONES
Rodolfo León Aragón	0.12%	00:00:05	1
Yesenia Nolasco Ramírez	0.57%	00:00:23	2
<b>Del minuto 60 al 90</b>	<b>22.65%</b>	<b>00:15:14</b>	<b>14</b>
Alejandra Cortázar Jiménez	0.59%	00:00:24	2
Carol Antonio Altamirano	7.37%	00:04:57	2
David Antonio Jiménez	4.21%	00:02:50	1
Fernando Bautista Dávila	3.22%	00:02:10	1
Francisco Martínez Neri	0.14%	00:00:05	1
Javier Villacaña Jiménez	0.87%	00:00:35	1
José Luis Ramírez Alverdin	0.30%	00:00:12	1
Manuel Martín Aguirre Ramírez	2.50%	00:01:41	2
Samuel Gurrión	3.16%	00:02:07	2
Ulises Urrutia de Jesús	0.30%	00:00:12	1
<b>Del minuto 90 al 120</b>	<b>2.13%</b>	<b>00:01:26</b>	<b>3</b>
Oswaldo García Jarquín	0.27%	00:00:11	1
Samuel Gurrión	1.86%	00:01:15	2
<b>Posterior</b>	<b>0.97%</b>	<b>00:00:39</b>	<b>1</b>
Samuel Gurrión	0.97%	00:00:39	1
<b>Primeros 5 minutos</b>	<b>0.89%</b>	<b>00:00:36</b>	<b>1</b>
Yesenia Nolasco Ramírez	0.89%	00:00:36	1
<b>TOTAL GENERAL</b>	<b>100%</b>	<b>01:07:19</b>	<b>60</b>

## Informe Semanal de Intercampaña de Concejales a los Ayuntamientos

Del 19 al 25 de febrero de 2018

### IMPORTANCIA DE LAS NOTICIAS. SEGMENTO DE TIEMPO EN QUE APARECEN POR ACTORES POLÍTICOS

#### TELEVISIÓN



El tiempo total en espacios noticiosos de televisión dedicado a actores políticos fue de **14 minutos, 12 segundos**, los cuales en su totalidad corresponden al segmento **Del minuto 30 al 60** del tiempo en el que apareció la nota en el espacio noticioso.

Se registró **1** mención, la cual sólo corresponde al segmento **Del minuto 30 al 60** del tiempo en el que apareció la nota en el espacio noticioso.

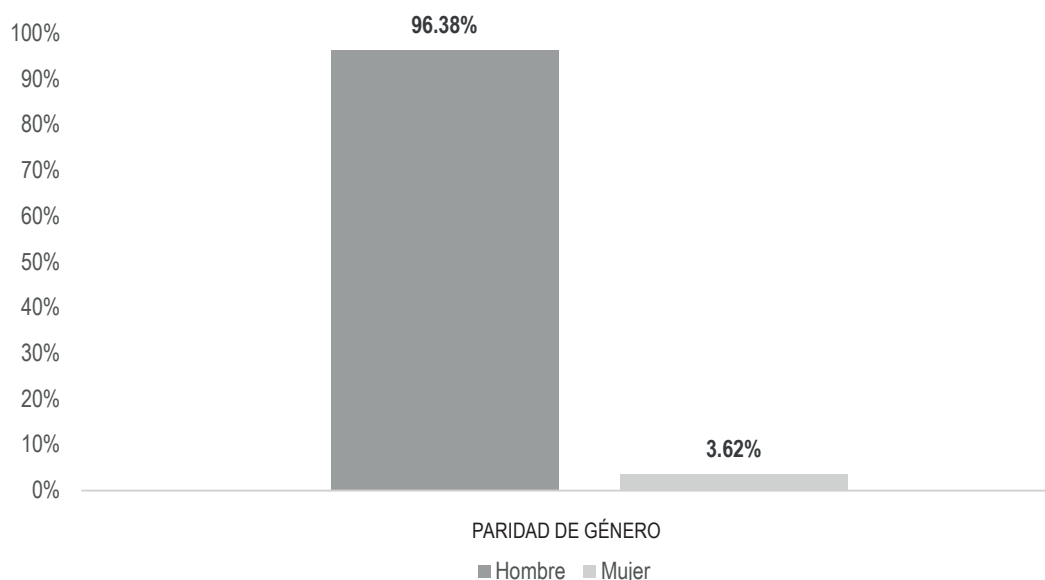
SEGMENTO DE TIEMPO EN QUE APARECIÓ LA NOTA	PORCENTAJE	TIEMPO	MENCIONES
Del minuto 30 al 60	100%	00:14:12	1
Javier Villacaña Jiménez	100%	00:14:12	1
<b>TOTAL GENERAL</b>	<b>100%</b>	<b>00:14:12</b>	<b>1</b>

# Informe Semanal de Intercampaña de Concejales a los Ayuntamientos

Del 19 al 25 de febrero de 2018

## INFORMACIÓN POR PARIDAD DE GÉNERO POR ACTORES POLÍTICOS

### RADIO



El tiempo total en espacios noticiosos de radio dedicado a actores políticos fue de **1 hora, 7 minutos, 19 segundos**, de los cuales:

1 hora, 4 minutos, 53 segundos corresponden al género **Hombre**; y 2 minutos, 26 segundos corresponden al género **Mujer**.

Se registraron **60** menciones de las cuales:

**54** corresponden al género **Hombre** y **6** al género **Mujer**.

**Fernando Bautista Dávila** fue el político que registró más tiempo en espacios noticiosos de radio con 12 minutos, 33 segundos.

**Samuel Gurrión** fue el político que registró más menciones en espacios noticiosos con 12.

**Yesenia Nolasco Ramírez** fue la política que más tiempo y menciones registró en espacios noticiosos de radio con 2 minutos, 2 segundos y 4 menciones.

Durante este periodo la desventaja política es más evidente, a la fecha se tienen registros de 26 hombres y sólo de 2 mujeres. Los espacios noticiosos de radio analizados durante el periodo de Intercampaña continúan registrando más tiempo y menciones de políticos sobre las políticas.

\*La información detallada de esta variable podrá consultarse en la tabla, misma que incluye actores políticos, tiempos y menciones.

# Informe Semanal de Intercampaña de Concejales a los Ayuntamientos

Del 19 al 25 de febrero de 2018

## INFORMACIÓN POR PARIDAD DE GÉNERO POR ACTORES POLÍTICOS

### RADIO



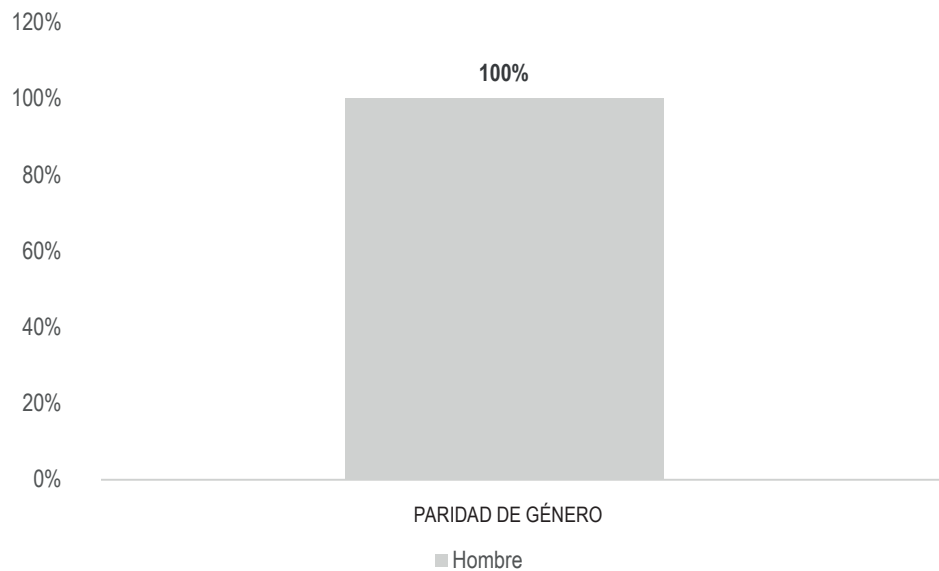
PARIDAD DE GÉNERO	PORCENTAJE	TIEMPO	MENCIONES
<b>Hombre</b>	<b>96.38%</b>	<b>01:04:53</b>	<b>54</b>
Alejandro López Jarquín	1.04%	00:00:42	2
Benito Hernández Vásquez	0.25%	00:00:10	1
Benjamín Robles Montoya	0.10%	00:00:04	1
Carol Antonio Altamirano	7.37%	00:04:57	2
David Antonio Jiménez	4.21%	00:02:50	1
Dónovan Rito García	0.35%	00:00:14	1
Fernando Bautista Dávila	18.64%	00:12:33	5
Francisco Martínez Neri	0.14%	00:00:05	1
Hector Santiago Aragón	0.35%	00:00:14	1
Javier Villacaña Jiménez	13.89%	00:09:21	3
Jesús López Rodríguez	0.25%	00:00:10	1
Jorge Franco Vargas	0.10%	00:00:04	1
José Luis Ramírez Alverdin	0.30%	00:00:12	1
José Soto Martínez	4.43%	00:02:59	1
Manuel León Sánchez	0.35%	00:00:14	1
Manuel Martín Aguirre Ramírez	7.48%	00:05:02	4
Marco Antonio Cabello Mares	0.20%	00:00:08	1
Miguel Ángel Grajales Ortiz	0.59%	00:00:24	1
Miguel Moran Madrazo	0.35%	00:00:14	1
Oscar Valencia García	2.30%	00:01:33	1
Oswaldo García Jarquín	6.16%	00:04:09	4
Rodolfo León Aragón	4.98%	00:03:21	4
Samuel Gurrión	18.26%	00:12:17	12
Toribio López Sánchez	0.69%	00:00:28	1
Ulises Urrutia de Jesús	0.30%	00:00:12	1
Victor Cruz Vásquez	3.32%	00:02:14	1
<b>Mujer</b>	<b>3.62%</b>	<b>00:02:26</b>	<b>6</b>
Alejandra Cortázar Jiménez	0.59%	00:00:24	2
Yesenia Nolasco Ramírez	3.02%	00:02:02	4
<b>TOTAL GENERAL</b>	<b>100%</b>	<b>01:07:19</b>	<b>60</b>

## Informe Semanal de Intercampaña de Concejales a los Ayuntamientos

Del 19 al 25 de febrero de 2018

### INFORMACIÓN POR PARIDAD DE GÉNERO POR ACTORES POLÍTICOS

#### TELEVISIÓN



El tiempo total en espacios noticiosos de televisión dedicado a actores políticos fue de **14 minutos, 12 segundos**, los cuales en su totalidad corresponde al género **Hombre**.

Se registró sólo **1** mención para el género **Hombre**.

**Javier Villacaña Jiménez** fue el único actor político que registró tiempo y mención en televisión.

Durante este periodo no hay registro de tiempo ni menciones de mujeres en los espacios noticiosos de televisión; esta falta de información coloca a las mujeres en desventaja política.

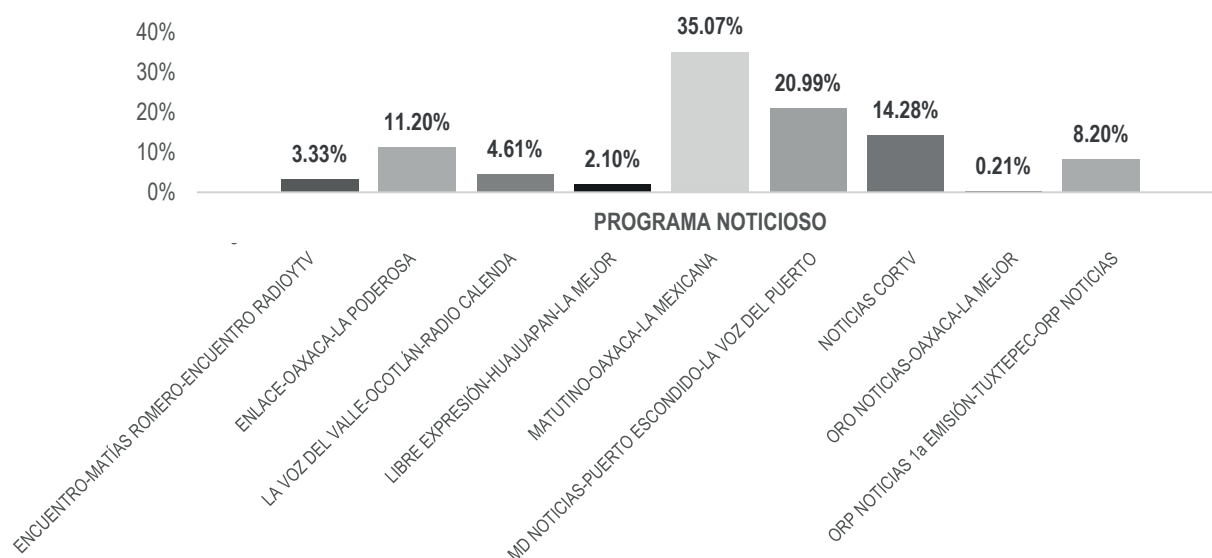
PARIDAD DE GÉNERO	PORCENTAJE	TIEMPO	MENCIONES
Hombre	100%	00:14:12	1
Javier Villacaña Jiménez	100%	00:14:12	1
TOTAL GENERAL	100%	00:14:12	1

# Informe Semanal de Intercampaña de Concejales a los Ayuntamientos

Del 19 al 25 de febrero de 2018

## PROGRAMA NOTICIOSO POR PARTIDOS POLÍTICOS, COALICIONES Y CANDIDATURAS COMUNES O INDEPENDIENTES

### RADIO



El tiempo total en espacios noticiosos de radio dedicado a partidos políticos coaliciones y candidaturas comunes o independientes fue de **1 hora, 5 minutos, 1 segundo** de los cuales los programas noticiosos con más tiempo fueron:

**Matutino** (Oaxaca) con 22 minutos, 48 segundos; **MD Noticias** (Puerto Escondido) con 13 minutos, 39 segundos; y **Noticias CORTV** (Oaxaca) con 9 minutos, 17 segundos.

Se registraron un total de **34** menciones de las cuales los programas noticiosos que registraron más menciones fueron:

**Noticias CORTV** (Oaxaca) con 8; **Enlace** (Oaxaca) y **Matutino** (Oaxaca) con 6 cada uno; y **Encuentro** (Matías Romero) y **MD Noticias** (Puerto Escondido) con 5 cada uno.

**Matutino** (Oaxaca) fue el programa noticioso de radio que más tiempo y menciones otorgó al **PAN** con 16 minutos, 14 segundos y 3 menciones.

\*La información detallada de esta variable podrá consultarse en la tabla, misma que incluye partidos políticos, coaliciones, tiempos y menciones.

# Informe Semanal de Intercampaña de Concejales a los Ayuntamientos

Del 19 al 25 de febrero de 2018

## PROGRAMA NOTICIOSO POR PARTIDOS POLÍTICOS, COALICIONES Y CANDIDATURAS COMUNES O INDEPENDIENTES

### RADIO



PROGRAMA NOTICIOSO	PORCENTAJE	TIEMPO	MENCIONES
<b>ENCUENTRO-MATÍAS ROMERO-ENCUENTRO RADIOYTV</b>	<b>3.33%</b>	<b>00:02:10</b>	<b>5</b>
MORENA	0.72%	00:00:28	1
PAN	0.72%	00:00:28	1
PRD	0.72%	00:00:28	1
PRI	1.18%	00:00:46	2
<b>ENLACE-OAXACA-LA PODEROSA</b>	<b>11.20%</b>	<b>00:07:17</b>	<b>6</b>
COALICIÓN PAN-PRD-MC	6.36%	00:04:08	2
COALICIÓN PVEM-PRI-PANAL	0.51%	00:00:20	1
MORENA	0.87%	00:00:34	1
PAN	3.46%	00:02:15	2
<b>LA VOZ DEL VALLE-OCOTLÁN-RADIO CALENDIA</b>	<b>4.61%</b>	<b>00:03:00</b>	<b>1</b>
COALICIÓN PAN-PRD-MC	4.61%	00:03:00	1
LIBRE EXPRESIÓN-HUAJUAPAN-LA MEJOR	2.10%	00:01:22	1
PRI	2.10%	00:01:22	1
<b>MATUTINO-OAXACA-LA MEXICANA</b>	<b>35.07%</b>	<b>00:22:48</b>	<b>6</b>
COALICIÓN PAN-PRD-MC	4.00%	00:02:36	1
PAN	24.97%	00:16:14	3
PRD	6.10%	00:03:58	2
<b>MD NOTICIAS-PUERTO ESCONDIDO-LA VOZ DEL PUERTO</b>	<b>20.99%</b>	<b>00:13:39</b>	<b>5</b>
COALICIÓN MORENA-PT-PES	3.23%	00:02:06	1
PAN	1.18%	00:00:46	2
PRD	16.59%	00:10:47	2
<b>Noticias CORTV</b>	<b>14.28%</b>	<b>00:09:17</b>	<b>8</b>
MC	3.13%	00:02:02	2
PANAL	4.90%	00:03:11	2
PMR	3.13%	00:02:02	2
PUP	3.13%	00:02:02	2
<b>ORO NOTICIAS-OAXACA-LA MEJOR</b>	<b>0.21%</b>	<b>00:00:08</b>	<b>1</b>
MORENA	0.21%	00:00:08	1



## Informe Semanal de Intercampaña de Concejales a los Ayuntamientos

Del 19 al 25 de febrero de 2018

### PROGRAMA NOTICIOSO POR PARTIDOS POLÍTICOS, COALICIONES Y CANDIDATURAS COMUNES O INDEPENDIENTES

#### RADIO



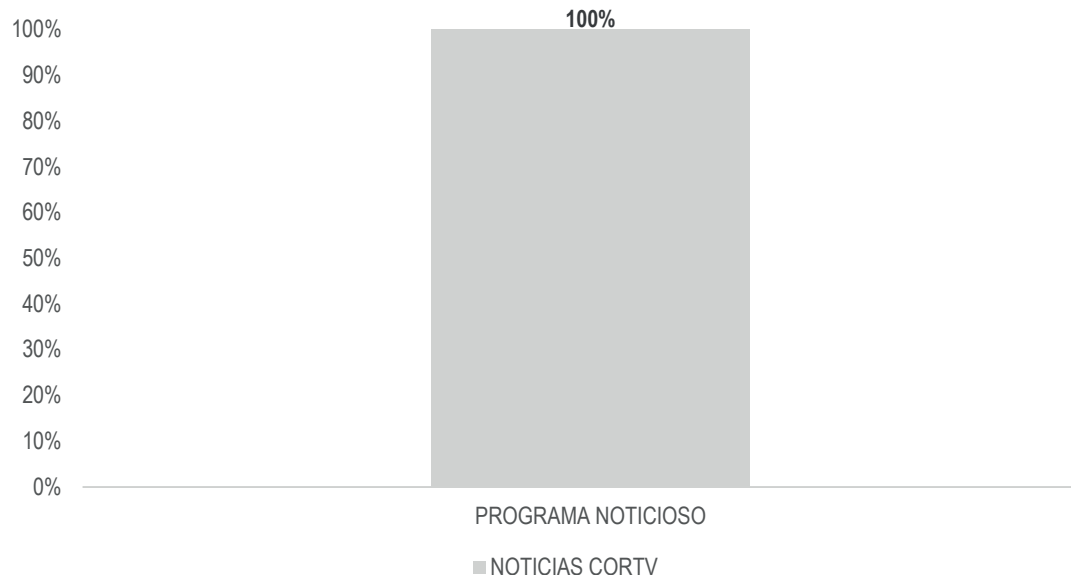
PROGRAMA NOTICIOSO	PORCENTAJE	TIEMPO	MENCIONES
ORP NOTICIAS 1a EMISIÓN-TUXTEPEC-ORP NOTICIAS	8.20%	00:05:20	1
PRI	8.20%	00:05:20	1
<b>TOTAL GENERAL</b>	<b>100%</b>	<b>01:05:01</b>	<b>34</b>

## Informe Semanal de Intercampaña de Concejales a los Ayuntamientos

Del 19 al 25 de febrero de 2018

### PROGRAMA NOTICIOSO POR PARTIDOS POLÍTICOS, COALICIONES Y CANDIDATURAS COMUNES O INDEPENDIENTES.

#### TELEVISIÓN



El tiempo total en espacios noticiosos de televisión dedicado a partidos políticos coaliciones y candidaturas comunes o independientes fue de **21 minutos, 18 segundos**, el cual en su totalidad corresponde al programa **Noticias CORTV**.

Se registraron un total de **12** menciones, todas en el programa **Noticias CORTV**.

**Noticias CORTV** fue el único programa noticiosos de televisión que otorgó tiempo y menciones a partidos, siendo el **PANAL** el que registró el mayor tiempo con 6 minutos, 14 segundos.

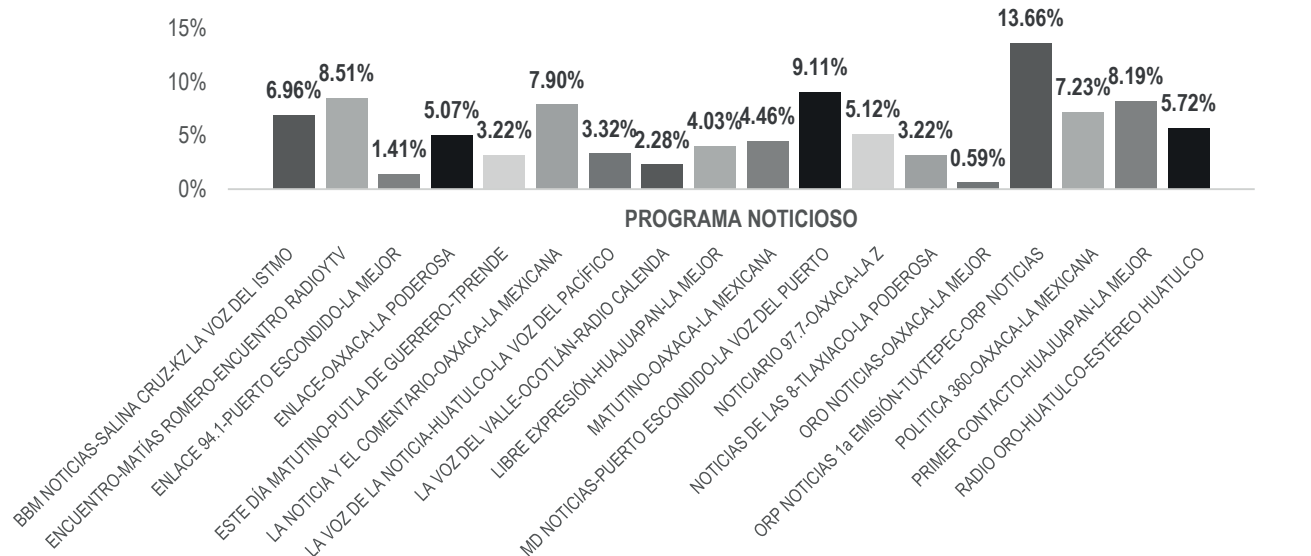
PROGRAMA NOTICIOSO	PORCENTAJE	TIEMPO	MENCIONES
NOTICIAS CORTV	100%	00:21:18	12
MC	23.08%	00:04:55	3
PANAL	29.26%	00:06:14	3
PMR	23.79%	00:05:04	3
PUP	23.87%	00:05:05	3
TOTAL GENERAL	100%	00:21:18	12

# Informe Semanal de Intercampaña de Concejales a los Ayuntamientos

Del 19 al 25 de febrero de 2018

## PROGRAMA NOTICIOSO POR ACTORES POLÍTICOS

### RADIO



El tiempo total en espacios noticiosos de radio dedicado a actores políticos fue de **1 hora, 7 minutos, 19 segundos**, de los cuales los programas noticiosos que registraron más tiempo fueron:

**ORP Noticias 1ra emisión** (Tuxtepec) con 9 minutos, 12 segundos; **MD Noticias** (Puerto Escondido) con 6 minutos, 8 segundos; y **Encuentro** (Matías Romero) con 5 minutos, 44 segundos.

Se registró un total de **60** menciones, de las cuales los programas noticiosos que registraron más fueron:

**Enlace (Oaxaca)** y **MD Noticias** (Puerto Escondido) con 8 cada uno; **BBM Noticias** (Salina Cruz), **Radio ORO** (Huautulco), **Libre Expresión** (Huajuapán) con 7 cada uno.

**ORP Noticias 1ra emisión** (Tuxtepec) fue el programa noticioso de radio que más tiempo otorgó a un actor político, con 5 minutos, 49 segundos para **Fernando Bautista Dávila**.

**BBM Noticias** (Salina Cruz) y **MD Noticias** (Puerto Escondido) fueron los programas noticiosos de radio que más menciones otorgaron a un actor político con 4 cada uno, para **Rodolfo León Aragón** y **Samuel Gurrión**, respectivamente.

\*La información detallada de esta variable podrá consultarse en la tabla, misma que incluye programa noticioso, actores políticos, porcentajes, tiempos y menciones.

# Informe Semanal de Intercampaña de Concejales a los Ayuntamientos

Del 19 al 25 de febrero de 2018

## POR PROGRAMA NOTICIOSO POR ACTORES POLÍTICOS

### RADIO



PROGRAMA NOTICIOSO	PORCENTAJE	TIEMPO	MENCIONES
<b>BBM NOTICIAS-SALINA CRUZ-KZ LA VOZ DEL ISTMO</b>	<b>6.96%</b>	<b>00:04:41</b>	<b>7</b>
Marco Antonio Cabello Mares	0.20%	00:00:08	1
Rodolfo León Aragón	4.98%	00:03:21	4
Yesenia Nolasco Ramírez	1.78%	00:01:12	2
<b>ENCUENTRO-MATÍAS ROMERO-ENCUENTRO RADIOYTV</b>	<b>8.51%</b>	<b>00:05:44</b>	<b>2</b>
David Antonio Jiménez	4.21%	00:02:50	1
Samuel Gurrión	4.31%	00:02:54	1
<b>ENLACE 94.1-PUERTO ESCONDIDO-LA MEJOR</b>	<b>1.41%</b>	<b>00:00:57</b>	<b>1</b>
Samuel Gurrión	1.41%	00:00:57	1
<b>ENLACE-OAXACA-LA PODEROSA</b>	<b>5.07%</b>	<b>00:03:25</b>	<b>8</b>
Benjamín Robles Montoya	0.10%	00:00:04	1
Jorge Franco Vargas	0.10%	00:00:04	1
Oswaldo García Jarquín	2.28%	00:01:32	2
Samuel Gurrión	1.71%	00:01:09	3
Yesenia Nolasco Ramírez	0.89%	00:00:36	1
<b>ESTE DÍA MATUTINO-PUTLA DE GUERRERO-TPRENDE</b>	<b>3.22%</b>	<b>00:02:10</b>	<b>1</b>
Fernando Bautista Dávila	3.22%	00:02:10	1
<b>LA NOTICIA Y EL COMENTARIO-OAXACA-LA MEXICANA</b>	<b>7.90%</b>	<b>00:05:19</b>	<b>1</b>
Javier Villacaña Jiménez	7.90%	00:05:19	1
<b>LA VOZ DE LA NOTICIA-HUATULCO-LA VOZ DEL PACÍFICO</b>	<b>3.32%</b>	<b>00:02:14</b>	<b>1</b>
Victor Cruz Vásquez	3.32%	00:02:14	1
<b>LA VOZ DEL VALLE-OCOTLÁN-RADIO CALENDIA</b>	<b>2.28%</b>	<b>00:01:32</b>	<b>1</b>
Samuel Gurrión	2.28%	00:01:32	1
<b>LIBRE EXPRESIÓN-HUAJUAPAN-LA MEJOR</b>	<b>4.03%</b>	<b>00:02:43</b>	<b>7</b>
Alejandra Cortázar Jiménez	0.59%	00:00:24	2
José Luis Ramírez Alverdin	0.30%	00:00:12	1
Manuel Martín Aguirre Ramírez	2.50%	00:01:41	2
Miguel Moran Madrazo	0.35%	00:00:14	1
Ulises Urrutia de Jesús	0.30%	00:00:12	1
<b>MATUTINO-OAXACA-LA MEXICANA</b>	<b>4.46%</b>	<b>00:03:00</b>	<b>5</b>
Alejandro López Jarquín	0.69%	00:00:28	1

# Informe Semanal de Intercampaña de Concejales a los Ayuntamientos

Del 19 al 25 de febrero de 2018

## POR PROGRAMA NOTICIOSO POR ACTORES POLÍTICOS

### RADIO



PROGRAMA NOTICIOSO	PORCENTAJE	TIEMPO	MENCIONES
Benito Hernández Vásquez	0.25%	00:00:10	1
Jesús López Rodríguez	0.25%	00:00:10	1
Samuel Gurrión	2.57%	00:01:44	1
Toribio López Sánchez	0.69%	00:00:28	1
<b>MD NOTICIAS-PUERTO ESCONDIDO LA VOZ DEL PUERTO</b>	<b>9.11%</b>	<b>00:06:08</b>	<b>8</b>
Carol Antonio Altamirano	0.14%	00:00:05	1
Francisco Martínez Neri	0.14%	00:00:05	1
Javier Villacaña Jiménez	0.87%	00:00:35	1
Oscar Valencia García	2.30%	00:01:33	1
Samuel Gurrión	5.66%	00:03:48	4
<b>NOTICARIO 97.7-OAXACA-LA Z</b>	<b>5.12%</b>	<b>00:03:27</b>	<b>1</b>
Javier Villacaña Jiménez	5.12%	00:03:27	1
<b>NOTICIAS DE LAS 8-TLAXIACO-LA PODEROSA</b>	<b>3.22%</b>	<b>00:02:10</b>	<b>1</b>
Fernando Bautista Dávila	3.22%	00:02:10	1
<b>ORO NOTICIAS-OAXACA-LA MEJOR</b>	<b>0.59%</b>	<b>00:00:24</b>	<b>2</b>
Oswaldo García Jarquín	0.27%	00:00:11	1
Samuel Gurrión	0.32%	00:00:13	1
<b>ORP NOTICIAS 1a EMISIÓN-TUXTEPEC-ORP NOTICIAS</b>	<b>13.66%</b>	<b>00:09:12</b>	<b>3</b>
Fernando Bautista Dávila	8.64%	00:05:49	1
José Soto Martínez	4.43%	00:02:59	1
Miguel Ángel Grajales Ortiz	0.59%	00:00:24	1
<b>POLITICA 360-OAXACA-LA MEXICANA</b>	<b>7.23%</b>	<b>00:04:52</b>	<b>1</b>
Carol Antonio Altamirano	7.23%	00:04:52	1
<b>PRIMER CONTACTO-HUAJUAPAN-LA MEJOR</b>	<b>8.19%</b>	<b>00:05:31</b>	<b>3</b>
Fernando Bautista Dávila	3.22%	00:02:10	1
Manuel Martín Aguirre Ramírez	4.98%	00:03:21	2
<b>RADIO ORO-HUATULCO-ESTÉREO HUATULCO</b>	<b>5.72%</b>	<b>00:03:50</b>	<b>7</b>
Alejandro López Jarquín	0.35%	00:00:14	1
Dónovan Rito García	0.35%	00:00:14	1

## Informe Semanal de Intercampaña de Concejales a los Ayuntamientos

Del 19 al 25 de febrero de 2018

### POR PROGRAMA NOTICIOSO POR ACTORES POLÍTICOS

#### RADIO



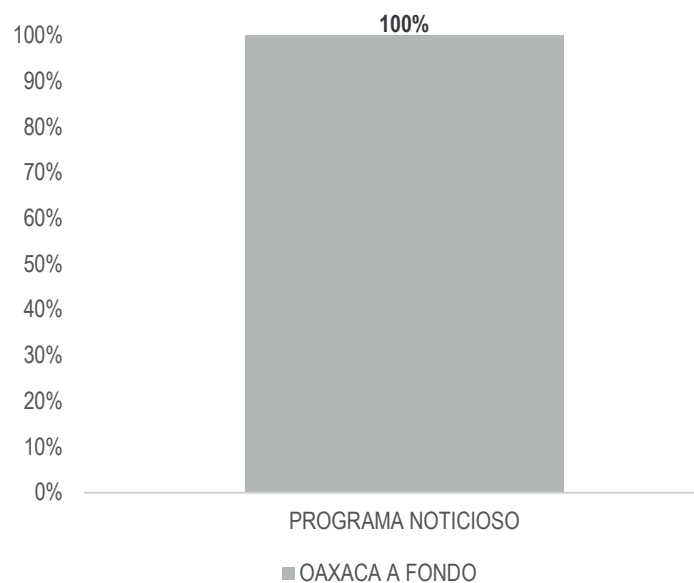
PROGRAMA NOTICIOSO	PORCENTAJE	TIEMPO	MENCIONES
Fernando Bautista Dávila	0.35%	00:00:14	1
Hector Santiago Aragón	0.35%	00:00:14	1
Manuel León Sánchez	0.35%	00:00:14	1
Oswaldo García Jarquín	3.61%	00:02:26	1
Yesenia Nolasco Ramírez	0.35%	00:00:14	1
<b>TOTAL GENERAL</b>	<b>100%</b>	<b>01:07:19</b>	<b>60</b>

# Informe Semanal de Intercampaña de Concejales a los Ayuntamientos

Del 19 al 25 de febrero de 2018

## PROGRAMA NOTICIOSO POR ACTORES POLÍTICOS

### TELEVISIÓN



El tiempo total en espacios noticiosos de televisión dedicado a actores políticos fue de **14 minutos, 12 segundos**, el cual en su totalidad corresponde al programa **Oaxaca a Fondo**.

Se registró **1** mención en el programa **Oaxaca a Fondo**.

**Oaxaca a Fondo** es el único programa que registró tiempo y mención para un actor político, fue para **Javier Villacaña**.

El programa Oaxaca a Fondo se transmite semanalmente, en el que se realizan entrevistas a funcionarios de la administración estatal; en esta ocasión invitaron al Secretario de Administración del estado, Javier Villacaña Jiménez, a quien se le preguntó sobre su posible candidatura a la presidencia municipal de Oaxaca de Juárez.

PARIDAD DE GÉNERO	PORCENTAJE	TIEMPO	MENCIONES
OAXACA A FONDO	100%	00:14:12	1
Javier Villacaña Jiménez	100%	00:14:12	1
TOTAL GENERAL	100%	00:14:12	1

---

## REGISTRO DE ENCUESTAS O SONDEOS DE OPINIÓN

### RADIO

---



\*En este periodo no se registró ninguna encuesta o sondeo en relación a las precandidatas y precandidatos a Concejales a los Ayuntamientos.



---

## ESTACIONES DE RADIO Y DE TELEVISIÓN DEL CATÁLOGO DEL INE OBJETO DE MONITOREO

---

### ANEXOS

SIGLAS	FRECUENCIA / CANAL	CANAL VIRTUAL	NOMBRE DE LA ESTACIÓN	TIPO DE EMISORA
XHPIXT-FM	98.9 Mhz.			FM
XHPNOC-FM	96.5 Mhz.			FM
XHÑUC-FM	88.1 Mhz.			FM
XHEJU-FM	95.3 Mhz.			FM
XHCA-FM	103.9 Mhz.		Azul Estéreo	FM
XEPX-AM XHEPX-FM	650 Khz. 99.9 Mhz.		Radio Fórmula	Migración AM-FM
XEGLO-AM	780 Khz.		La Voz de la Sierra de Juárez	AM
XHGJO-FM	88.3 Mhz.			FM
XHOU-FM	105.3 Mhz.		Sensación Estéreo	FM
XHPHUA-FM	100.1 Mhz.			FM
XHPLEO-FM	88.5 Mhz.			FM
XHAH-FM	90.1 Mhz.		Ke Buena	FM
XHTEKA-FM	91.7 Mhz.		Radio TK	FM
XHCORO-FM	98.7 Mhz.		Ke Buena	FM
XEYG-AM XHYG-FM	660 Khz. 90.5 Mhz.		La Consentida	Migración AM-FM
XHMRO-FM	104.7 Mhz.			FM
XHTFM-FM	107.9 Mhz.		Radio Nandia	FM
XHDCA-FM	100.5 Mhz.			FM
XHOJF-FM	92.1 Mhz.		S/D	FM
XEOAEP-AM	710 Khz.			AM
XHNR-FM	98.5 Mhz.		Exa FM	FM
XHOCA-FM	89.7 Mhz.		La Grande de Oaxaca	FM
XHOQ-FM	100.1 Mhz.		La Súper Q	FM
XHAX-FM	93.7 Mhz.		XEAX	FM
XHCE-FM	95.7 Mhz.		Radio Hit, Ke Buena	FM
XEIU-AM XHIU-FM	990 Khz. 105.7 Mhz.		Stereo Crystal	Combo
XEOA-AM XHEOA-FM	570 Khz. 94.9 Mhz.		OA Radio Mexicana	Migración AM-FM
XHYN-FM	102.9 Mhz.		Dimensión 8-20	FM
XHZB-FM	101.7 Mhz.		Radio Oro la Tremenda	FM
XEACC-AM XHACC-FM	870 Khz. 93.3 Mhz.		Radio Fórmula	Migración AM-FM
XHEDO-FM	94.1 Mhz.		Estéreo Esmeralda	FM

XEPOR-AM	740 Khz.	La Explosiva	Migración AM-FM
XHPOR-FM	98.7 Mhz.		
XEHL-AM	550 Khz.	Los 40 principales	Combo
XHHLL-FM	97.1 Mhz.		
XHSCO-FM	96.3 Mhz.	Estéreo Istmo	FM
XHIKE-FM	89.1 Mhz.		FM
XHPCRU-FM	94.5 Mhz.		FM
XHPSAL-FM	95.3 Mhz.		FM
XHRCV-FM	107.9 Mhz.	Radio Candela	FM
XHUH-FM	96.9 Mhz.	La Consentida	FM
XHXP-FM	106.5 Mhz.	La Súper Buena	FM
XHTXP-FM	89.9 Mhz.		FM
XHPSJB-FM	92.3 Mhz.		FM
XHPSEB-FM	104.9 Mhz.		FM
XEOJN-AM	950 Khz.	La Voz de Chinantla	AM
XHSPP-FM	102.3 Mhz.	Radical 102.3	FM
XHVMT-FM	106.9 Mhz.		FM
XHPTEC-FM	99.1 Mhz.		FM
XHRPO-FM	97.7 Mhz.	La Ley 710	FM
XEKC-AM	1460 Khz.	Stereo Éxitos	Combo
XHKC-FM	100.9 Mhz.		
XHTLX-FM	100.5 Mhz.	La Poderosa	FM
XHTRO-FM	94.1 Mhz.		FM
XHUAT-FM	103.1 Mhz.	Éstereo Huatulco	FM
XHHDH-FM	106.3 Mhz.		FM
XHJP-FM	107.9 Mhz.	MIXE	FM
XEJAM-AM	1260 Khz.	La Voz de la Costa Chica	AM
XHJUX-FM	94.7 Mhz.		FM
XHPNX-FM	98.1 Mhz.	Radio Costa	FM
XHKZ-FM	98.1 Mhz.	KZ La Voz del Istmo	FM
XETLA-AM	930 Khz.	La Voz de la Mixteca	AM
XHZAA-FM	96.3 Mhz.	La Voz del Pueblo que despierta y se levanta	FM
XHTUT-FM	106.1 Mhz.		FM
XHPVTS-FM	98.5 Mhz.		FM
XHPVTP-FM	92.7 Mhz.		FM
XHCHT-FM	90.1 Mhz.	Oaxaca Radio	Retransmite
XHHPL-FM	91.9 Mhz.	Oaxaca Radio	Retransmite

XHUUAU-FM	97.3 Mhz.		Oaxaca Radio	Retransmite
XHLAB-FM	100.9 Mhz.		Oaxaca Radio	Retransmite
XHMAJ-FM	100.9 Mhz.		Oaxaca Radio	Retransmite
XHMPD-FM	90.9 Mhz.		Oaxaca Radio	Retransmite
XHCMA-FM	91.5 Mhz.		Oaxaca Radio	Retransmite
XHOAX-FM	96.9 Mhz.		Oaxaca Radio	FM
XHPLH-FM	91.7 Mhz.		Oaxaca Radio	Retransmite
XHPES-FM	105.9 Mhz.		Oaxaca Radio	Retransmite
XHPUV-FM	92.1 Mhz.		Oaxaca Radio	Retransmite
XHSLC-FM	92.9 Mhz.		Oaxaca Radio	Retransmite
XHSFJ-FM	103.9 Mhz.		Oaxaca Radio	Retransmite
XHJBC-FM	89.3 Mhz.		Oaxaca Radio	Retransmite
XHSBC-FM	88.9 Mhz.		Oaxaca Radio	Retransmite
XHJBT-FM	102.7 Mhz.		Oaxaca Radio	Retransmite
XHSJB-FM	95.3 Mhz.		Oaxaca Radio	Retransmite
XHSPH-FM	96.7 Mhz.		Oaxaca Radio	Retransmite
XHPED-FM	107.9 Mhz.		Oaxaca Radio	Retransmite
XHSAJ-FM	99.3 Mhz.		Oaxaca Radio	Retransmite
XHSMJ-FM	89.7 Mhz.		Oaxaca Radio	Retransmite
XHSMT-FM	99.5 Mhz.		Oaxaca Radio	Retransmite
XHSTH-FM	94.5 Mhz.		Oaxaca Radio	Retransmite
XHSTC-FM	107.5 Mhz.		Oaxaca Radio	Retransmite
XHSJO-FM	101.1 Mhz.		Oaxaca Radio	Retransmite
XHSPN-FM	97.3 Mhz.		Oaxaca Radio	Retransmite
XHCRR-FM	92.9 Mhz.		Oaxaca Radio	Retransmite
XHTFO-FM	94.3 Mhz.		Oaxaca Radio	Retransmite
XHPEP-FM	104.1 Mhz.		Oaxaca Radio	Retransmite
XHTLJ-FM	88.9 Mhz.		Oaxaca Radio	Retransmite
XHVTM-FM	102.5 Mhz.		Oaxaca Radio	Retransmite
XHVSE-FM	93.3 Mhz.		Oaxaca Radio	Retransmite
XHRIG-FM	107.9 Mhz.		Oaxaca Radio	Retransmite
XHBO-TDT	32	4.1	Tele Tres	TDT
XHAPF-TDT	21	9.1	CORTV	TDT Retransmite
XHCPO-TDT	23	9.1	CORTV	TDT Retransmite
XHCRP-TDT	22	9.1	CORTV	TDT Retransmite
XHUJZ-TDT	22	9.1	CORTV	TDT Retransmite
XHAOX-TDT	36	9.1	CORTV	TDT
XHSGX-TDT	28	9.1	CORTV	TDT Retransmite

XHJBT-TDT	20	9.1	CORTV	TDT Retransmite
XHSDP-TDT	22	9.1	CORTV	TDT Retransmite
XHSPT-TDT	22	9.1	CORTV	TDT Retransmite
XHSCJ-TDT	27	9.1	CORTV	TDT Retransmite
XHSMI-TDT	23	9.1	CORTV	TDT Retransmite
XHSXL-TDT	22	9.1	CORTV	TDT Retransmite
XHPOX-TDT	40	9.1	CORTV	TDT Retransmite
XHNEA-TDT	22	9.1	CORTV	TDT Retransmite
XHTLO-TDT	21	9.1	CORTV	TDT Retransmite
XHJZA-TDT	41	9.1	CORTV	TDT Retransmite
XHHLO-TDT	31	2.1	Las Estrellas	TDT Retransmite
XHMIO-TDT	39	2.1	Las Estrellas	TDT Retransmite
XHBN-TDT	29 (+)	2.1	Las Estrellas	TDT
XHPAO-TDT	21	2.1	Las Estrellas	TDT Retransmite
XHPNO-TDT	32	2.1	Las Estrellas	TDT Retransmite
XHPIX-TDT	34	5.1	Canal 5	TDT Retransmite
XHIH-TDT	35	5.1	Canal 5	TDT Retransmite
XHHHN-TDT	39	5.1	Canal 5	TDT
XHPAT-TDT	38	2.1	Las Estrellas	TDT
XHPAT-TDT	38.2	5.1	Canal 5	Multiprogramación
XHPET-TDT	31	2.1	Las Estrellas	TDT
XHPET-TDT	31.2	5.1	Canal 5	Multiprogramación
XHOXO-TDT	34	5.1	Canal 5	TDT
XHOXO-TDT	34.2	5.2	TV3 PUEBLA	Multiprogramación
XHHDL-TDT	31	7.1	Azteca 7	TDT
XHJP-TDT	23	7.1	Azteca 7	TDT Retransmite

XHOXX-TDT	27	1.1	Azteca 13	TDT
XHSMT-TDT	48	7.1	Azteca 7	TDT
XHSMT-TDT	48.2	1.1	Azteca 13	Multiprogramación
XHPCE-TDT	33	1.1	Azteca 13	TDT
XHPCE-TDT	33.2	1.2	Azteca 7	Multiprogramación
XHDG-TDT	26	7.1	Azteca 7	TDT
XHDG-TDT	26.2	7.2	A+	Multiprogramación
XHINC-TDT	24	1.1	Azteca 13	TDT
XHINC-TDT	24.2	7.1	Azteca 7	Multiprogramación
XHJN-TDT	33	1.1	Azteca 13	TDT
XHJN-TDT	33.2	1.2	Proyecto 40	Multiprogramación
XHIG-TDT	25	1.1	Azteca 13	TDT
XHIG-TDT	25.2	1.2	Proyecto 40	Multiprogramación
XHSCO-TDT	46	1.1	Azteca 13	TDT
XHSCO-TDT	46.2	1.2	Proyecto 40	Multiprogramación
XHPSO-TDT	30	7.1	Azteca 7	TDT
XHPSO-TDT	30.2	7.2	A+	Multiprogramación
XHOPOA-TDT	35	14.1	Una Voz con Todos	TDT
XHOPOA-TDT	35.2	11.1	Once TV	Multiprogramación
XHOPOA-TDT	35.3	22.1	Canal 22	Multiprogramación
XHOPOA-TDT	35.4		Ingenio TV	Multiprogramación
XHOPOA-TDT	35.5	20.1	TV UNAM	Multiprogramación
XHPBMR-TDT	13			TDT
XHCTOX-TDT	16	3.1	Imagen TV	TDT
XHCTOX-TDT	16.2	3.4	Excélsior TV	Multiprogramación

---

## Informe Semanal de Intercampaña de Concejales a los Ayuntamientos

Del 12 al 18 de febrero de 2018

### BASE DE DATOS CD

---