



INSTITUTO
ESTATAL ELECTORAL
y de Participación Ciudadana de Oaxaca.

INFORME SEMANAL

Monitoreo semanal de espacios noticiosos en
radio y televisión para los cargos de

CONCEJALES A LOS AYUNTAMIENTOS

- **PERIODO DE INTERCAMPAÑA**

Del 12 al 18 de febrero de 2018

- **PROCESO ELECTORAL ORDINARIO**

2017-2018



INFORME SEMANAL

Que presenta la empresa MASS Comunicación al Instituto Estatal Electoral y de Participación Ciudadana de Oaxaca en materia de **Monitoreo General de Espacios Noticiosos en Radio y Televisión para la fase de Intercampaña para los cargos de Concejales a los Ayuntamientos**, durante el Proceso Electoral Ordinario 2017-2018. Periodo del 12 al 18 de febrero.

El presente informe corresponde al análisis de las estaciones de radio y canales de televisión que se ubican en el Estado de Oaxaca.

monitoreoelectoral.com.mx

ÍNDICE

BALANCE GENERAL	6
Tiempo total en espacios noticiosos por partidos políticos, coaliciones, candidaturas comunes o independientes y por actores políticos. <i>Radio y Televisión</i>	8
Espacios noticiosos partidos políticos, coaliciones y candidaturas comunes o Candidaturas Independientes <i>Radio y Televisión</i>	9
Espacios noticiosos actores políticos. <i>Radio y Televisión</i>	10
Tiempo por partidos políticos, coaliciones y candidaturas comunes o independientes. <i>Radio</i>	11
Tiempo por partidos políticos, coaliciones y candidaturas comunes o independientes. <i>Televisión</i>	13
Tiempo por actores políticos. <i>Radio</i>	14
Tiempo por actores políticos. <i>Televisión</i>	19
ANÁLISIS POR VARIABLES	20
Género periodístico por Partidos políticos, coaliciones y candidaturas comunes o independientes. <i>Radio</i>	21
Género periodístico por Partidos políticos, coaliciones y candidaturas comunes o independientes. <i>Televisión</i>	23
Género periodístico por Actores políticos. <i>Radio</i>	24
Género periodístico por Actores políticos. <i>Televisión</i>	28
Valoración de la información por Partidos políticos, coaliciones y candidaturas comunes o independientes. <i>Radio</i>	29
Valoración de la información por Partidos políticos, coaliciones y candidaturas comunes o independientes. <i>Televisión</i>	31
Valoración de la información por Actores políticos. <i>Radio</i>	32
Valoración de la información por Actores políticos. <i>Televisión</i>	35
Recursos técnicos por Partidos políticos, coaliciones y candidaturas comunes o independientes. <i>Radio</i>	36
Recursos técnicos por Partidos políticos, coaliciones y candidaturas comunes o independientes. <i>Televisión</i>	38
Recursos técnicos por Actores políticos. <i>Radio</i>	39
Recursos técnicos por Actores políticos. <i>Televisión</i>	43
Importancia de las noticias. Jerarquización por Partidos políticos, coaliciones y candidaturas comunes o independientes. <i>Radio</i>	44
Importancia de las noticias. Jerarquización por Partidos políticos, coaliciones y candidaturas comunes o independientes. <i>Televisión</i>	46
Importancia de las noticias. Jerarquización por actores políticos. <i>Radio</i>	47

Importancia de las noticias. Jerarquización por actores políticos. <i>Televisión</i>	51
Importancia de las noticias. Segmento de tiempo por Partidos políticos, coaliciones y candidaturas comunes o independientes. <i>Radio</i>	52
Importancia de las noticias. Segmento de tiempo por Partidos políticos, coaliciones y candidaturas comunes o independientes. <i>Televisión</i>	55
Importancia de las noticias. Segmento de tiempo en que aparecen por Actores políticos. <i>Radio</i>	56
Importancia de las noticias. Segmento de tiempo en que aparecen por Actores políticos. <i>Televisión</i>	60
Información por Paridad de Género por Actores Políticos. <i>Radio</i>	61
Información por Paridad de Género por Actores Políticos. <i>Televisión</i>	64
Programa Noticioso por Partidos Políticos, Coaliciones y Candidaturas Comunes o independientes. <i>Radio</i>	65
Programa Noticioso por Partidos Políticos, Coaliciones y Candidaturas Comunes o independientes. <i>Televisión</i>	68
Programa Noticioso por Actores Políticos. <i>Radio</i>	69
Programa Noticioso por Actores Políticos. <i>Televisión</i>	73
Registro de encuestas o sondeos de opinión	74
ANEXOS Estaciones de Radio y de Televisión del Catálogo del INE objeto del monitoreo	75
Base de datos CD	81

ANÁLISIS GENERAL

BALANCE GENERAL

El presente informe corresponde al monitoreo semanal del periodo de Intercampaña para los cargos a **Concejales a los Ayuntamientos** en espacios noticiosos de radio y televisión que se difunden en el estado de Oaxaca, durante el Proceso Electoral Ordinario (PEO) 2017-2018, que comprende el periodo del 12 al 18 de febrero de 2018.

Se revisaron y analizaron un total de 514 horas, 40 minutos de radio y televisión en todo el estado durante este periodo.

El **tiempo total** de espacios noticiosos de **radio y televisión** dedicado a partidos políticos, coaliciones, candidaturas comunes o candidaturas independientes y actores políticos fue de **3 horas, 5 minutos, 49 segundos** y un total de **123 menciones**.

En este periodo no se registró tiempo y menciones en televisión para partidos políticos, coaliciones, candidaturas comunes o independientes y actores políticos.

MORENA fue el partido político que registró más tiempo y menciones en radio con 15 minutos, 4 segundos y 14 menciones.

Esaú Zárate Lavariega fue el actor político que registró más tiempo en radio con 50 minutos, 56 segundos; y **Rodolfo León Aragón** registró más menciones con un total de 7.

En materia de paridad de género durante este periodo sigue prevaleciendo la aparición de políticos muy por encima de las políticas en los espacios noticiosos de radio, ya que se registró información de 41 hombre y de 14 mujeres, estos datos visibilizan una disparidad y coloca a las mujeres en desventaja política.

Esaú Zárate Lavariega fue el **político** que registró más tiempo en espacios noticiosos de radio con 50 minutos, 56 segundos.

Rodolfo León Aragón fue el **político** que registró más menciones en espacios noticiosos con 7.

Nancy Benítez Zárate fue la **política** que más tiempo registró en espacios noticiosos de radio con 8 minutos, 1 segundo.

Alejandra Cortázar Jiménez fue la **política** que registró más menciones en espacios noticiosos con 3.

La Voz de la Noticias (Huatulco) fue el programa noticioso de radio que más tiempo otorgó al partido **MORENA** con 10 minutos, 53 segundos.

Pregonando la Noticia (Zaachila) fue el programa noticioso de radio que más tiempo otorgó a un actor político, con 50 minutos, 56 segundos para **Esaú Zárate Lavariega**.

Libre Expresión (Huajuapán) y **Primer Contacto (Huajuapán)** fueron los programas noticiosos de radio que más menciones otorgaron a los partidos **PAN, MORENA y PT** con 3 para cada uno.

BBM Noticias (Salina Cruz) fue el programa noticioso de radio que más menciones otorgó a un actor

político con 7, para **Rodolfo León Aragón**.

MORENA fue el partido político que registró más tiempo y piezas de monitoreo en espacios noticiosos de radio en la variable de género periodístico **Nota Informativa** con 14 minutos, 14 segundos y 13 piezas.

Esaú Zárate Lavariega fue el actor político que registró más tiempo en esta variable con 50 minutos, 36 segundos, en el género periodístico **Entrevista**.

MORENA fue el partido político que registró más tiempo y menciones en espacios noticiosos de radio en la variable de valoración de la información **Neutra**, con 15 minutos, 4 segundos y 14 menciones.

Esaú Zárate Lavariega fue el actor político con más tiempo en espacios noticiosos de radio, en la variable de valoración de la información **Neutra**, con 50 minutos, 56 segundos.

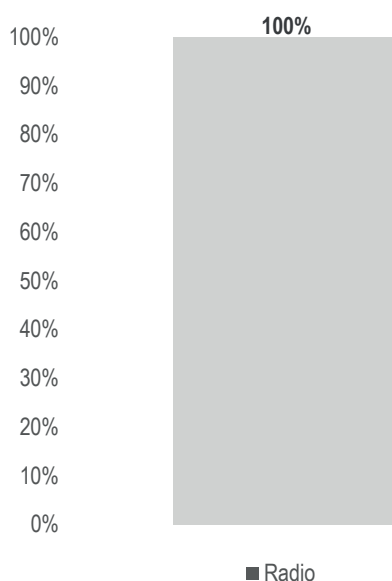
En este periodo no se registró encuesta o sondeo en relación a las precandidatas y precandidatos a Concejales a los Ayuntamientos.

Informe Semanal de Intercampaña de Concejales a los Ayuntamientos

Del 12 al 18 de febrero de 2018

TIEMPO TOTAL EN ESPACIOS NOTICIOSOS POR PARTIDOS POLÍTICOS, COALICIONES, CANDIDATURAS COMUNES O INDEPENDIENTES Y POR ACTORES POLÍTICOS

RADIO Y TELEVISIÓN



El tiempo total en espacios noticiosos de radio y televisión dedicado al tema de partidos políticos, coaliciones, candidaturas comunes o independientes y actores políticos, fue de **3 horas, 5 minutos, 49 segundos**, los cuales corresponden en su totalidad a radio

Se registraron un total de **123** menciones, las cuales corresponden en su totalidad a radio.

*En este periodo no se registró tiempo y menciones en televisión para partidos políticos, coaliciones, candidaturas comunes o independientes y actores políticos.

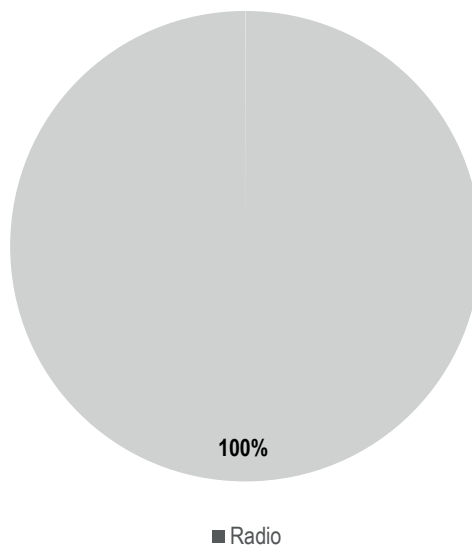
MONITOREO	PORCENTAJE	TIEMPO	MENCIONES
Radio	100%	03:05:49	123
Televisión		00:00:00	
TOTAL GENERAL	100%	03:05:49	123

Informe Semanal de Intercampaña de Concejales a los Ayuntamientos

Del 12 al 18 de febrero de 2018

ESPACIOS NOTICIOSOS PARTIDOS POLÍTICOS, COALICIONES Y CANDIDATURAS COMUNES O INDEPENDIENTES

RADIO Y TELEVISIÓN



El tiempo total en espacios noticiosos de radio y televisión dedicado a partidos políticos, coaliciones y candidaturas comunes o independientes fue de **34 minutos** los cuales corresponden en su totalidad a radio.

Se registraron **42** menciones, las cuales corresponden en su totalidad a radio.

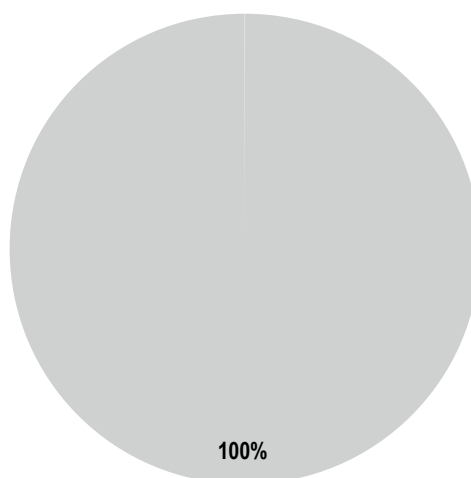
MONITOREO	PORCENTAJE	TIEMPO	MENCIONES
Radio	100%	00:34:00	42
Televisión		00:00:00	
TOTAL GENERAL	100%	00:34:00	42

Informe Semanal de Intercampaña de Concejales a los Ayuntamientos

Del 12 al 18 de febrero de 2018

ESPACIOS NOTICIOSOS POR ACTORES POLÍTICOS

RADIO Y TELEVISIÓN



■ Radio

El tiempo total en espacios noticiosos dedicado a actores políticos fue de **2 horas, 31 minutos, 49 segundos**, los cuales corresponden en su totalidad a radio.

Se registraron un total de **81** menciones, las cuales corresponden en su totalidad a radio.

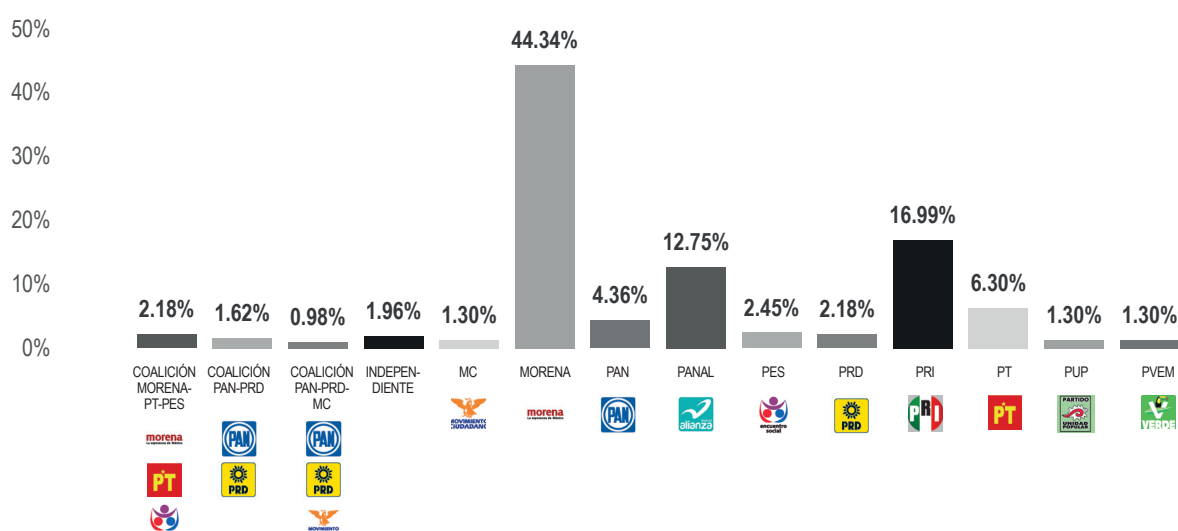
MONITOREO	PORCENTAJE	TIEMPO	MENCIONES
Radio	100%	02:31:49	81
Televisión		00:00:00	
TOTAL GENERAL	100%	02:31:49	81

Informe Semanal de Intercampaña de Concejales a los Ayuntamientos

Del 12 al 18 de febrero de 2018

TIEMPO POR PARTIDOS POLÍTICOS, COALICIONES Y CANDIDATURAS COMUNES O INDEPENDIENTES

RADIO



El tiempo total en espacios noticiosos de radio dedicado a partidos políticos, coaliciones y candidaturas comunes o independientes fue de **34 minutos** de los cuales:

15 minutos, 4 segundos corresponden al partido **MORENA**, 5 minutos, 46 segundos al **PRI**; y 4 minutos, 20 segundos al **PANAL**.

Se registraron un total de **42** menciones, de las cuales:

14 corresponden al partido **MORENA**, 6 al **PRI** y al **PAN** respectivamente; y 4 al **PT**.

MORENA fue el partido político que más tiempo y menciones registró en radio, con 15 minutos, 4 segundos y 14 menciones.

*La información detallada de esta variable podrá consultarse en la tabla, misma que incluye actores políticos, porcentajes, tiempos y menciones.

Informe Semanal de Intercampaña de Concejales a los Ayuntamientos

Del 12 al 18 de febrero de 2018

TIEMPO POR PARTIDOS POLÍTICOS, COALICIONES Y CANDIDATURAS COMUNES O INDEPENDIENTES

RADIO



PARTIDO POLÍTICO, COALICIÓN O CANDIDATURA COMÚN	PORCENTAJE	TIEMPO	MENCIONES
COALICIÓN MORENA-PT-PES	2.18%	00:00:44	1
COALICIÓN PAN-PRD	1.62%	00:00:33	1
COALICIÓN PAN-PRD-MC	0.98%	00:00:20	1
INDEPENDIENTES	1.96%	00:00:40	2
MC	1.30%	00:00:26	1
MORENA	44.34%	00:15:04	14
PAN	4.36%	00:01:29	6
PANAL	12.75%	00:04:20	1
PES	2.45%	00:00:50	1
PRD	2.18%	00:00:44	2
PRI	16.99%	00:05:46	6
PT	6.30%	00:02:08	4
PUP	1.30%	00:00:26	1
PVEM	1.30%	00:00:26	1
TOTAL GENERAL	100%	00:34:00	42

Informe Semanal de Intercampaña de Concejales a los Ayuntamientos

Del 12 al 18 de febrero de 2018

TIEMPO POR PARTIDOS POLÍTICOS, COALICIONES Y CANDIDATURAS COMUNES O INDEPENDIENTES

TELEVISIÓN

En este periodo no se registró tiempo ni menciones en televisión.

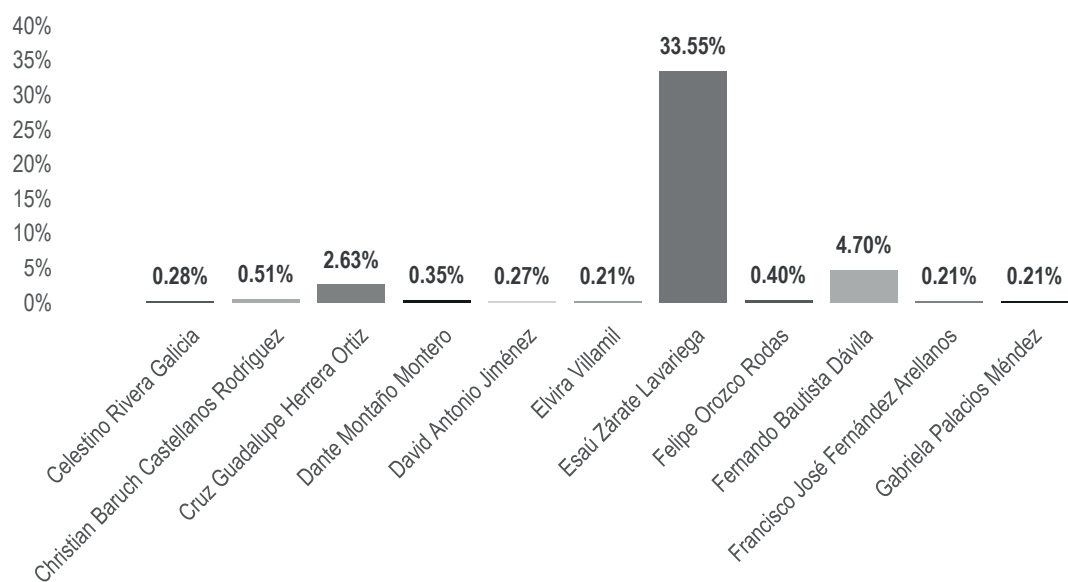
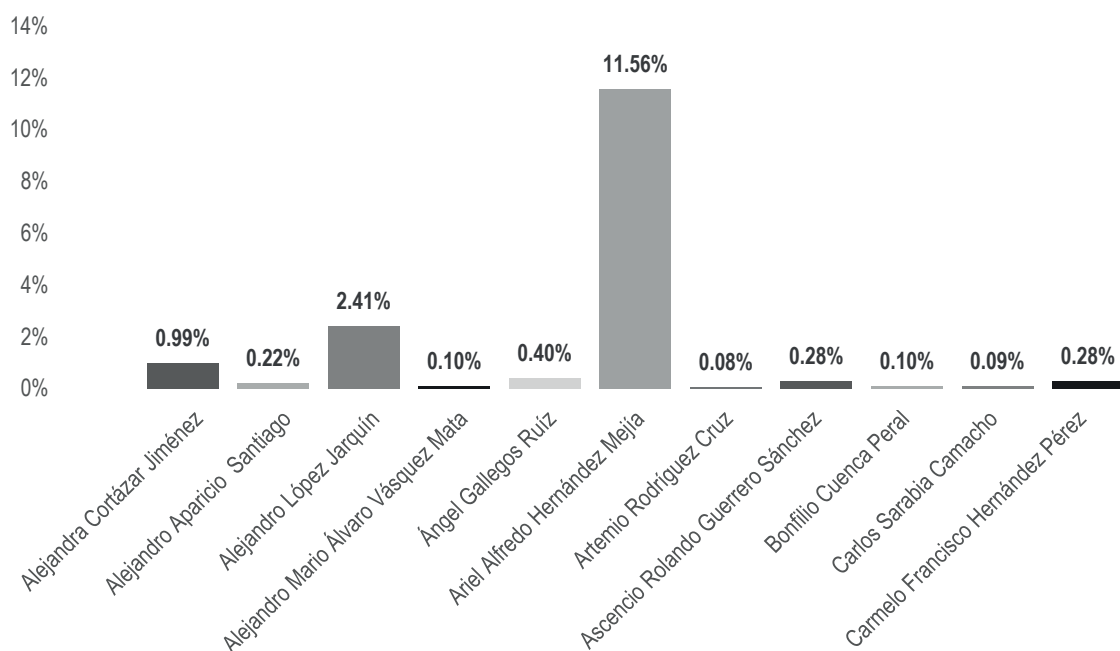


Informe Semanal de Intercampaña de Concejales a los Ayuntamientos

Del 12 al 18 de febrero de 2018

TIEMPO POR ACTORES POLÍTICOS

RADIO

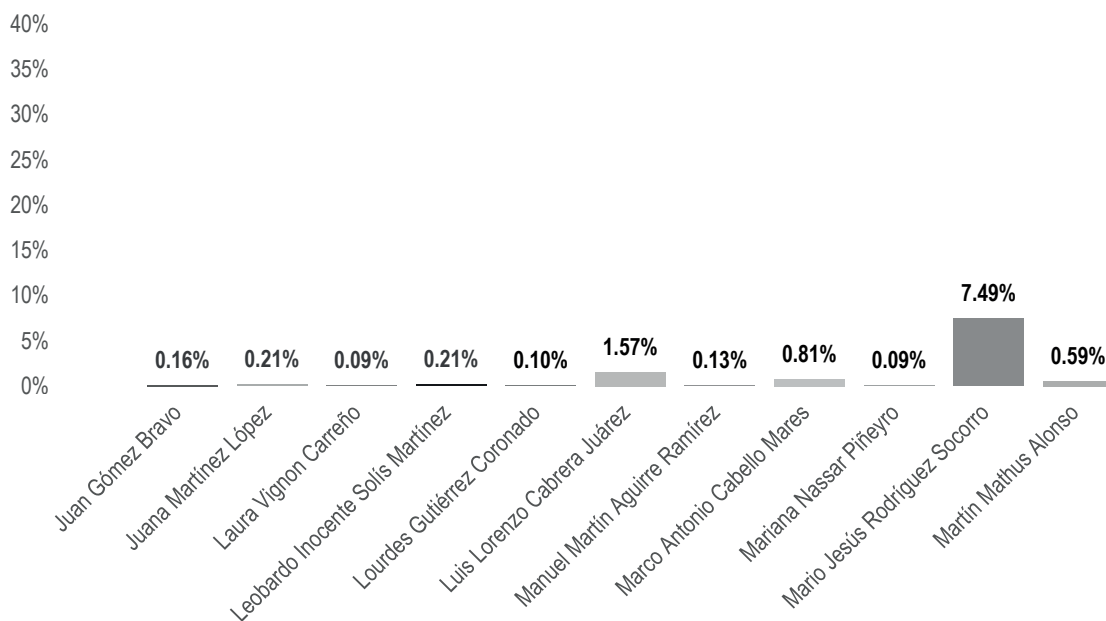
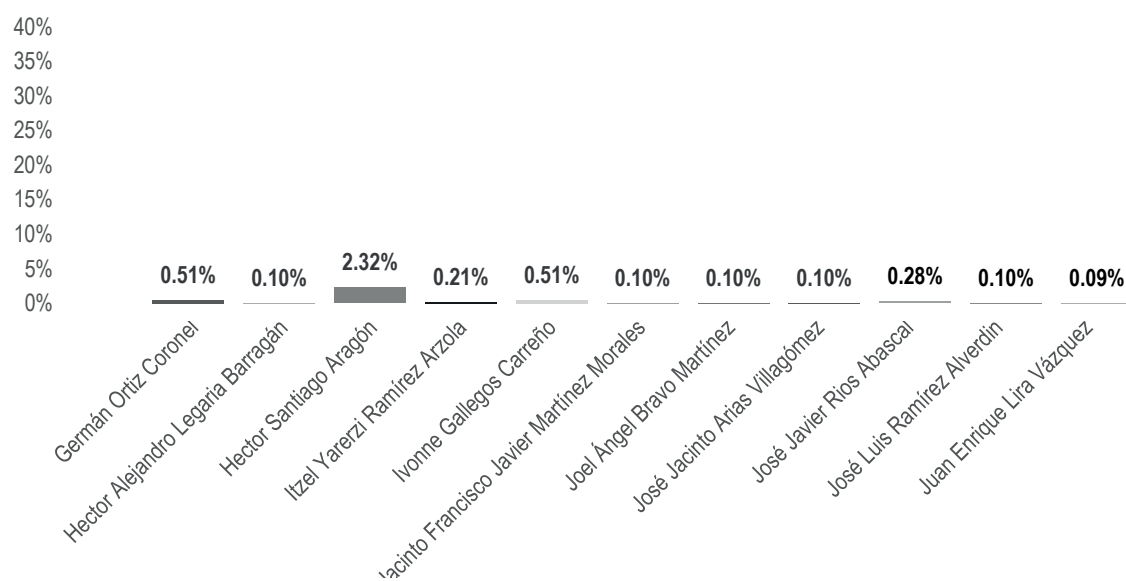


Informe Semanal de Intercampaña de Concejales a los Ayuntamientos

Del 12 al 18 de febrero de 2018

TIEMPO POR ACTORES POLÍTICOS

RADIO



Informe Semanal de Intercampaña de Concejales a los Ayuntamientos

Del 12 al 18 de febrero de 2018

TIEMPO POR ACTORES POLÍTICOS

RADIO



El tiempo total en espacios noticiosos de radio dedicado a actores políticos fue de **2 horas, 31 minutos, 49 segundos**, de los cuales los actores políticos con más tiempo fueron:

Esaú Zárate Lavariega con 50 minutos, 56 segundos; Ariel Alfredo Hernández Mejía con 17 minutos, 33 segundos; y Miguel Ángel Morales Amaya con 14 minutos, 24 segundos.

Se registró un total de **81** menciones, de las cuales los actores políticos con más menciones fueron:

Rodolfo León Aragón con 7; Fernando Bautista Dávila con 5; Esaú Zárate Lavariega, Ariel Alfredo Hernández Mejía, Hector Santiago Aragón y Alejandra Cortázar Jiménez con 3 menciones cada uno.

Esaú Zárate Lavariega fue el actor político que registró más tiempo en radio con 50 minutos, 56 segundos; y **Rodolfo León Aragón** registró más menciones con un total de 7.

*La información detallada de esta variable podrá consultarse en la tabla, misma que incluye actores políticos, porcentajes, tiempos y menciones.

Informe Semanal de Intercampaña de Concejales a los Ayuntamientos

Del 12 al 18 de febrero de 2018

TIEMPO POR ACTORES POLÍTICOS

RADIO



ACTOR POLÍTICO	PORCENTAJE	TIEMPO	MENCIONES
Alejandra Cortázar Jiménez	0.99%	00:01:30	3
Alejandro Aparicio Santiago	0.22%	00:00:20	1
Alejandro López Jarquín	2.41%	00:03:39	1
Alejandro Mario Álvaro Vásquez Mata	0.10%	00:00:09	1
Ángel Gallegos Ruíz	0.40%	00:00:36	1
Ariel Alfredo Hernández Mejía	11.56%	00:17:33	3
Artemio Rodríguez Cruz	0.08%	00:00:07	1
Ascencio Rolando Guerrero Sánchez	0.28%	00:00:25	2
Bonfilio Cuenca Peral	0.10%	00:00:09	1
Carlos Sarabia Camacho	0.09%	00:00:08	1
Carmelo Francisco Hernández Pérez	0.28%	00:00:25	2
Celestino Rivera Galicia	0.28%	00:00:25	2
Christian Baruch Castellanos Rodríguez	0.51%	00:00:46	1
Cruz Guadalupe Herrera Ortiz	2.63%	00:04:00	1
Dante Montañó Montero	0.35%	00:00:32	1
David Antonio Jiménez	0.27%	00:00:25	1
Elvira Villamil	0.21%	00:00:18	1
Esaú Zárate Lavariega	33.55%	00:50:56	3
Felipe Orozco Rodas	0.40%	00:00:36	1
Fernando Bautista Dávila	4.70%	00:07:08	5
Francisco José Fernández Arellanos	0.21%	00:00:18	1
Gabriela Palacios Méndez	0.21%	00:00:18	1
Germán Ortiz Coronel	0.51%	00:00:46	1
Hector Alejandro Legaria Barragán	0.10%	00:00:09	1
Hector Santiago Aragón	2.32%	00:03:31	3
Itzel Yarerzi Ramírez Arzola	0.21%	00:00:18	1
Ivonne Gallegos Carreño	0.51%	00:00:46	1
Jacinto Francisco Javier Martínez Morales	0.10%	00:00:09	1
Joel Ángel Bravo Martínez	0.10%	00:00:09	1
José Jacinto Arias Villagómez	0.10%	00:00:09	1
José Javier Rios Abascal	0.28%	00:00:25	2
José Luis Ramírez Alverdin	0.10%	00:00:09	1

Informe Semanal de Intercampaña de Concejales a los Ayuntamientos

Del 12 al 18 de febrero de 2018

TIEMPO POR ACTORES POLÍTICOS

RADIO



ACTOR POLÍTICO	PORCENTAJE	TIEMPO	MENCIONES
Juan Enrique Lira Vázquez	0.09%	00:00:08	1
Juan Gómez Bravo	0.16%	00:00:15	1
Juana Martínez López	0.21%	00:00:18	1
Laura Vignon Carreño	0.09%	00:00:08	1
Leobardo Inocente Solís Martínez	0.21%	00:00:18	1
Lourdes Gutiérrez Coronado	0.10%	00:00:09	1
Luis Lorenzo Cabrera Juárez	1.57%	00:02:23	1
Manuel Martín Aguirre Ramírez	0.13%	00:00:12	1
Marco Antonio Cabello Mares	0.81%	00:01:14	2
Mariana Nassar Piñeyro	0.09%	00:00:08	1
Mario Jesús Rodríguez Socorro	7.49%	00:11:22	2
Martín Mathus Alonso	0.59%	00:00:54	1
Miguel Ángel Morales Amaya	9.48%	00:14:24	1
Miguel Moran Madrazo	0.28%	00:00:25	2
Nancy Benítez Zárate	5.28%	00:08:01	1
Raúl Cruz González	0.94%	00:01:26	2
Rodolfo León Aragón	4.47%	00:06:47	7
Saymi Pineda Velasco	0.66%	00:01:00	1
Sonia Jiménez Rios	0.10%	00:00:09	1
Toribio López Sánchez	2.41%	00:03:39	1
Ulises Urrutia de Jesús	0.23%	00:00:21	1
Victoria Espíndola López	0.25%	00:00:23	1
Yeni Maritza Leal Díaz	0.21%	00:00:18	1
TOTAL GENERAL	100%	02:31:49	81

Informe Semanal de Intercampaña de Concejales a los Ayuntamientos

Del 12 al 18 de febrero de 2018

TIEMPO POR ACTORES POLÍTICOS

TELEVISIÓN

*En este periodo no se registró tiempo
ni menciones en televisión.*



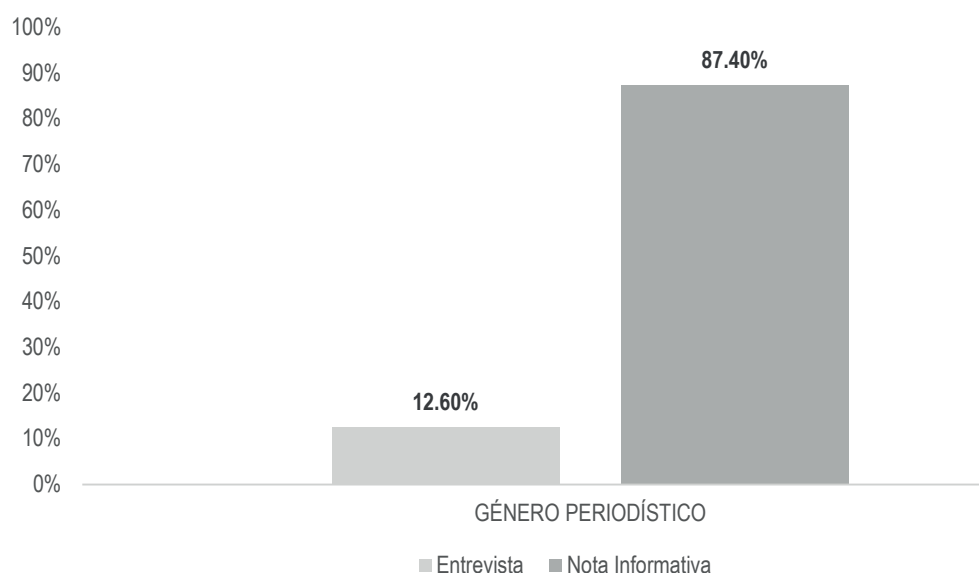
ANÁLISIS POR VARIABLES

Informe Semanal de Intercampaña de Concejales a los Ayuntamientos

Del 12 al 18 de febrero de 2018

GÉNERO PERIODÍSTICO POR PARTIDOS POLÍTICOS, COALICIONES Y CANDIDATURAS COMUNES O INDEPENDIENTES

RADIO



El tiempo total en espacios noticiosos de radio dedicado a partidos políticos, coaliciones y candidaturas comunes o independientes fue de **34 minutos**, de los cuales:

29 minutos, 43 segundos corresponden al género periodístico **Nota Informativa**; y 4 minutos, 17 segundos a **Entrevista**.

Se registraron un total de **42** piezas de monitoreo, de las cuales:

36 corresponden al género periodístico **Nota Informativa**; y 6 a **Entrevista**.

MORENA fue el partido político que registró más tiempo y piezas de monitoreo en esta variable, con 14 minutos, 14 segundos y 13 piezas en el género periodístico **Nota Informativa**.

Informe Semanal de Intercampaña de Concejales a los Ayuntamientos

Del 12 al 18 de febrero de 2018

GÉNERO PERIODÍSTICO POR PARTIDOS POLÍTICOS, COALICIONES Y CANDIDATURAS COMUNES O INDEPENDIENTES

RADIO



GÉNERO PERIODÍSTICO	PORCENTAJE	TIEMPO	PIEZA MONITOREO
Entrevista	12.60%	00:04:17	6
COALICIÓN MORENA-PT-PES	2.18%	00:00:44	1
MORENA	2.45%	00:00:50	1
PES	2.45%	00:00:50	1
PRD	0.88%	00:00:18	1
PT	4.63%	00:01:34	2
Nota Informativa	87.40%	00:29:43	36
COALICIÓN PAN-PRD	1.62%	00:00:33	1
COALICIÓN PAN-PRD-MC	0.98%	00:00:20	1
INDEPENDIENTES	1.96%	00:00:40	2
MC	1.30%	00:00:26	1
MORENA	41.89%	00:14:14	13
PAN	4.36%	00:01:29	6
PANAL	12.75%	00:04:20	1
PRD	1.30%	00:00:26	1
PRI	16.99%	00:05:46	6
PT	1.67%	00:00:34	2
PUP	1.30%	00:00:26	1
PVEM	1.30%	00:00:26	1
TOTAL GENERAL	100%	00:34:00	42

Informe Semanal de Intercampaña de Concejales a los Ayuntamientos

Del 12 al 18 de febrero de 2018

GÉNERO PERIODÍSTICO POR PARTIDOS POLÍTICOS, COALICIONES Y CANDIDATURAS COMUNES O INDEPENDIENTES

TELEVISIÓN

En este periodo no se registró tiempo ni piezas de monitoreo en televisión

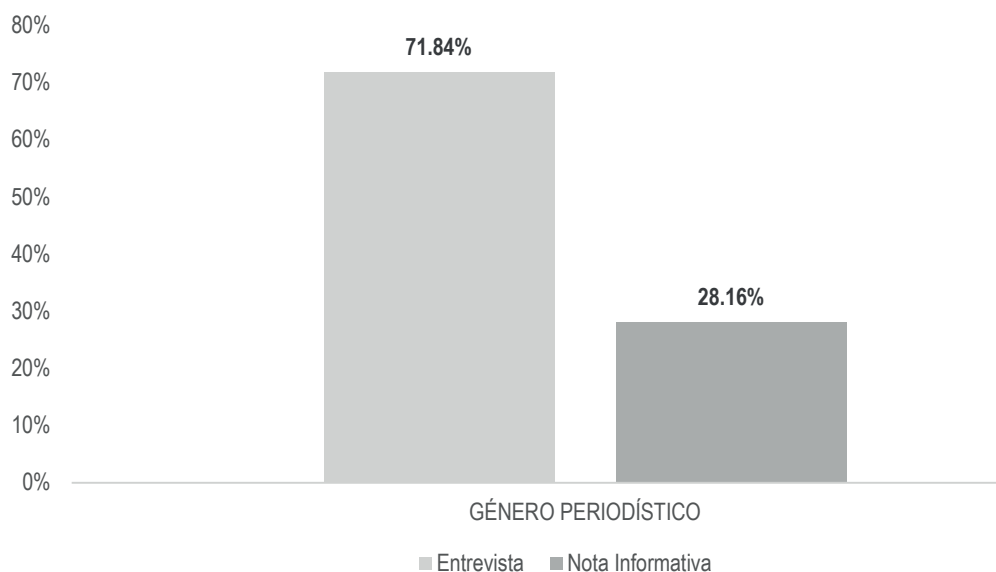


Informe Semanal de Intercampaña de Concejales a los Ayuntamientos

Del 12 al 18 de febrero de 2018

GÉNERO PERIODÍSTICO POR ACTORES POLÍTICOS

RADIO



El tiempo total en espacios noticiosos de radio dedicado a actores políticos fue de **2 horas, 31 minutos, 49 segundos**, de los cuales:

1 hora, 49 minutos, 5 segundos corresponden al género periodístico **Entrevista**; y 42 minutos, 45 segundos a **Nota Informativa**.

Se registró un total de **81** piezas de monitoreo, de las cuales 49 corresponden al género periodístico **Nota Informativa**; y 32 a **Entrevista**.

Esaú Zárate Lavariega fue el actor político que registró más tiempo en esta variable con 50 minutos, 36 segundos, en el género periodístico **Entrevista**.

Rodolfo León Aragón fue el político que registró más piezas de monitoreo en esta variable con 7 en el género periodístico **Nota Informativa**.

*La información detallada de esta variable podrá consultarse en la tabla, misma que incluye géneros periodísticos, porcentajes, tiempos y piezas de monitoreo.

Informe Semanal de Intercampaña de Concejales a los Ayuntamientos

Del 12 al 18 de febrero de 2018

GÉNERO PERIODÍSTICO POR ACTORES POLÍTICOS

RADIO



GÉNERO PERIODÍSTICO	PORCENTAJE	TIEMPO	PIEZA MONITOREO
Entrevista	71.84%	01:49:05	32
Alejandra Cortázar Jiménez	0.10%	00:00:09	1
Alejandro Mario Álvaro Vásquez Mata	0.10%	00:00:09	1
Ariel Alfredo Hernández Mejía	11.48%	00:17:26	2
Ascencio Rolando Guerrero Sánchez	0.10%	00:00:09	1
Bonfilio Cuenca Peral	0.10%	00:00:09	1
Carmelo Francisco Hernández Pérez	0.10%	00:00:09	1
Celestino Rivera Galicia	0.10%	00:00:09	1
Cruz Guadalupe Herrera Ortiz	2.63%	00:04:00	1
Elvira Villamil	0.21%	00:00:18	1
Esaú Zárate Lavariega	33.33%	00:50:36	2
Fernando Bautista Dávila	4.59%	00:06:58	3
Francisco José Fernández Arellanos	0.21%	00:00:18	1
Gabriela Palacios Méndez	0.21%	00:00:18	1
Hector Alejandro Legaria Barragán	0.10%	00:00:09	1
Itzel Yarerzi Ramírez Arzola	0.21%	00:00:18	1
Jacinto Francisco Javier Martínez Morales	0.10%	00:00:09	1
Joel Ángel Bravo Martínez	0.10%	00:00:09	1
José Jacinto Arias Villagómez	0.10%	00:00:09	1
José Javier Rios Abascal	0.10%	00:00:09	1
José Luis Ramírez Alverdin	0.10%	00:00:09	1
Juana Martínez López	0.21%	00:00:18	1
Leobardo Inocente Solís Martínez	0.21%	00:00:18	1
Lourdes Gutiérrez Coronado	0.10%	00:00:09	1
Mario Jesús Rodríguez Socorro	7.40%	00:11:14	1
Miguel Ángel Morales Amaya	9.48%	00:14:24	1
Miguel Moran Madrazo	0.10%	00:00:09	1
Sonia Jiménez Rios	0.10%	00:00:09	1
Yeni Maritza Leal Díaz	0.21%	00:00:18	1

Informe Semanal de Intercampaña de Concejales a los Ayuntamientos

Del 12 al 18 de febrero de 2018

GÉNERO PERIODÍSTICO POR ACTORES POLÍTICOS

RADIO



GÉNERO PERIODÍSTICO	PORCENTAJE	TIEMPO	PIEZA MONITOREO
Nota Informativa	28.16%	00:42:45	49
Alejandra Cortázar Jiménez	0.89%	00:01:21	2
Alejandro Aparicio Santiago	0.22%	00:00:20	1
Alejandro López Jarquín	2.41%	00:03:39	1
Ángel Gallegos Ruíz	0.40%	00:00:36	1
Ariel Alfredo Hernández Mejía	0.08%	00:00:07	1
Artemio Rodríguez Cruz	0.08%	00:00:07	1
Ascencio Rolando Guerrero Sánchez	0.18%	00:00:16	1
Carlos Sarabia Camacho	0.09%	00:00:08	1
Carmelo Francisco Hernández Pérez	0.18%	00:00:16	1
Celestino Rivera Galicia	0.18%	00:00:16	1
Christian Baruch Castellanos Rodríguez	0.51%	00:00:46	1
Dante Montañón Montero	0.35%	00:00:32	1
David Antonio Jiménez	0.27%	00:00:25	1
Esaú Zárate Lavariega	0.22%	00:00:20	1
Felipe Orozco Rodas	0.40%	00:00:36	1
Fernando Bautista Dávila	0.11%	00:00:10	2
Germán Ortiz Coronel	0.51%	00:00:46	1
Hector Santiago Aragón	2.32%	00:03:31	3
Ivonne Gallegos Carreño	0.51%	00:00:46	1
José Javier Ríos Abascal	0.18%	00:00:16	1
Juan Enrique Lira Vázquez	0.09%	00:00:08	1
Juan Gómez Bravo	0.16%	00:00:15	1
Laura Vignon Carreño	0.09%	00:00:08	1
Luis Lorenzo Cabrera Juárez	1.57%	00:02:23	1
Manuel Martín Aguirre Ramírez	0.13%	00:00:12	1
Marco Antonio Cabello Mares	0.81%	00:01:14	2
Mariana Nassar Piñeyro	0.09%	00:00:08	1
Mario Jesús Rodríguez Socorro	0.09%	00:00:08	1
Martín Mathus Alonso	0.59%	00:00:54	1
Miguel Moran Madrazo	0.18%	00:00:16	1

Informe Semanal de Intercampaña de Concejales a los Ayuntamientos

Del 12 al 18 de febrero de 2018

GÉNERO PERIODÍSTICO POR ACTORES POLÍTICOS

RADIO



GÉNERO PERIODÍSTICO	PORCENTAJE	TIEMPO	PIEZA MONITOREO
Nancy Benítez Zárate	5.28%	00:08:01	1
Raúl Cruz González	0.94%	00:01:26	2
Rodolfo León Aragón	4.47%	00:06:47	7
Saymi Pineda Velasco	0.66%	00:01:00	1
Toribio López Sánchez	2.41%	00:03:39	1
Ulises Urrutia de Jesús	0.23%	00:00:21	1
Victoria Espíndola López	0.25%	00:00:23	1
TOTAL GENERAL	100%	02:31:49	81

Informe Semanal de Intercampaña de Concejales a los Ayuntamientos

Del 12 al 18 de febrero de 2018

GÉNERO PERIODÍSTICO POR ACTORES POLÍTICOS

TELEVISIÓN

En esta variable no se registró tiempo ni piezas de monitoreo en televisión.

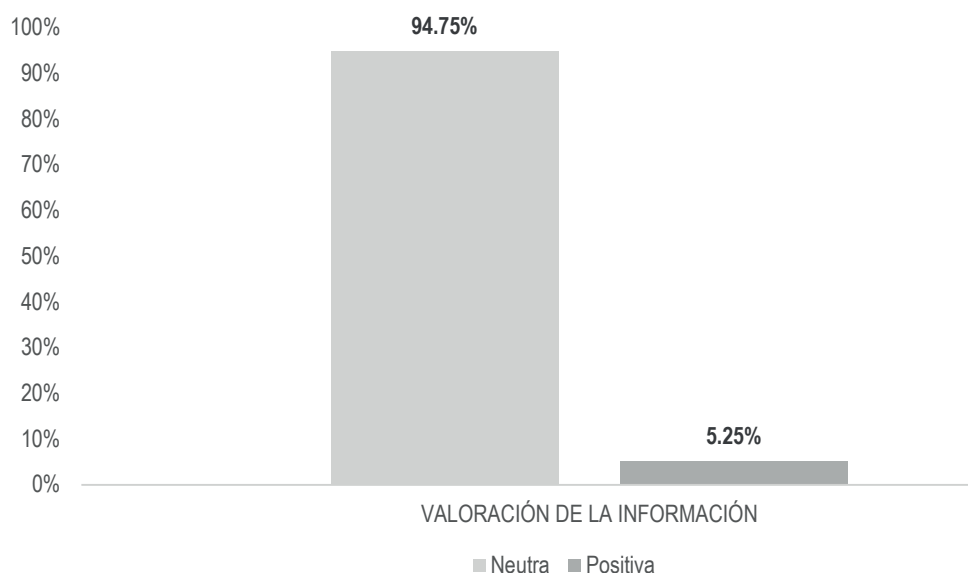


Informe Semanal de Intercampaña de Concejales a los Ayuntamientos

Del 12 al 18 de febrero de 2018

VALORACIÓN DE LA INFORMACIÓN POR PARTIDOS POLÍTICOS, COALICIONES Y CANDIDATURAS COMUNES O INDEPENDIENTES

RADIO



El tiempo total en espacios noticiosos de radio dedicado a partidos políticos, coaliciones y candidaturas comunes o independientes fue de **34 minutos**, de los cuales:

32 minutos, 13 segundos corresponden a la valoración de información **Neutra**; y 1 minuto, 47 segundos a **Positiva**.

Se registraron un total de **42** menciones, de las cuales **39** corresponden a la valoración de información **Neutra**, y 3 a la valoración **Positiva**.

MORENA fue el partido político que registró más tiempo y menciones en esta variable con 15 minutos, 4 segundos y 14 menciones en la valoración de la información **Neutra**.

*La información detallada de esta variable podrá consultarse en la tabla, misma que incluye géneros periodísticos, porcentajes, tiempos y menciones.

Informe Semanal de Intercampaña de Concejales a los Ayuntamientos

Del 12 al 18 de febrero de 2018

VALORACIÓN DE LA INFORMACIÓN POR PARTIDOS POLITICOS, COALICIONES Y CANDIDATURAS COMUNES O INDEPENDIENTES

RADIO



VALORACIÓN DE LA INFORMACIÓN	PORCENTAJE	TIEMPO	MENCIONES
Neutra	94.75%	00:32:13	39
COALICIÓN PAN-PRD	1.62%	00:00:33	1
COALICIÓN PAN-PRD-MC	0.98%	00:00:20	1
INDEPENDIENTES	1.96%	00:00:40	2
MC	1.30%	00:00:26	1
MORENA	44.34%	00:15:04	14
PAN	4.36%	00:01:29	6
PANAL	12.75%	00:04:20	1
PES	2.45%	00:00:50	1
PRD	1.30%	00:00:26	1
PRI	16.99%	00:05:46	6
PT	4.12%	00:01:24	3
PUP	1.30%	00:00:26	1
PVEM	1.30%	00:00:26	1
Positiva	5.25%	00:01:47	3
COALICIÓN MORENA-PT-PES	2.18%	00:00:44	1
PRD	0.88%	00:00:18	1
PT	2.18%	00:00:44	1
TOTAL GENERAL	100%	00:34:00	42

Informe Semanal de Intercampaña de Concejales a los Ayuntamientos

Del 12 al 18 de febrero de 2018

VALORACIÓN DE LA INFORMACIÓN POR PARTIDOS POLÍTICOS, COALICIONES Y CANDIDATURAS COMUNES O INDEPENDIENTES

TELEVISIÓN

En este periodo no se registró tiempo ni menciones en televisión.

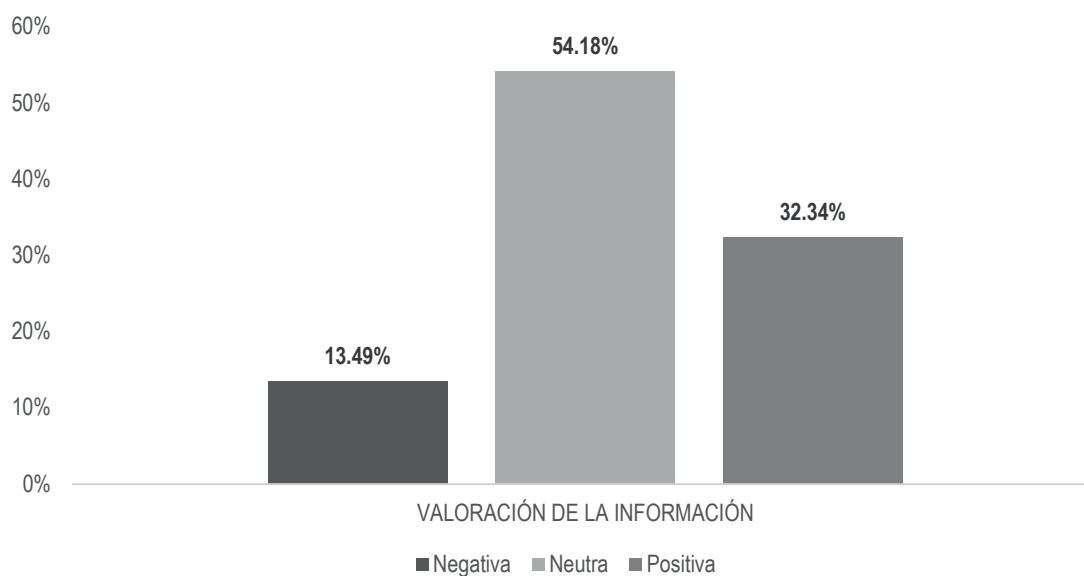


Informe Semanal de Intercampaña de Concejales a los Ayuntamientos

Del 12 al 18 de febrero de 2018

VALORACIÓN DE LA INFORMACIÓN POR ACTORES POLÍTICOS

RADIO



El tiempo total en espacios noticiosos de radio dedicado a actores políticos fue de **2 horas, 31 minutos, 49 segundos**, de los cuales:

1 hora, 22 minutos, 15 segundos corresponden a la valoración de la información **Neutra**, 49 minutos, 6 segundos a **Positiva**; y 20 minutos, 28 segundos a la valoración **Negativa**.

Se registraron un total de **81** menciones, de las cuales 54 corresponden a la valoración de la información **Neutra**, 17 a **Negativa**; y 10 a **Positiva**.

Esaú Zárate Lavariega fue el actor político que registró más tiempo en esta variable con 50 minutos, 56 segundos en la valoración de la información **Neutra**.

Rodolfo León Aragón fue el actor político que registró más menciones en esta variable con 7 en la valoración de la información **Neutra**.

*La información detallada de esta variable podrá consultarse en la tabla, misma que incluye partidos políticos, coaliciones, medios informativos, porcentajes, tiempos y menciones.

Informe Semanal de Intercampaña de Concejales a los Ayuntamientos

Del 12 al 18 de febrero de 2018

VALORACIÓN DE LA INFORMACIÓN POR ACTORES POLÍTICOS

RADIO



VALORACIÓN DE LA INFORMACIÓN	PORCENTAJE	TIEMPO	MENCIONES
Negativa	13.49%	00:20:28	17
Alejandra Cortázar Jiménez	0.89%	00:01:21	2
Carlos Sarabia Camacho	0.09%	00:00:08	1
Dante Montaña Montero	0.35%	00:00:32	1
Hector Santiago Aragón	2.32%	00:03:31	3
Juan Enrique Lira Vázquez	0.09%	00:00:08	1
Laura Vignon Carreño	0.09%	00:00:08	1
Mariana Nassar Piñeyro	0.09%	00:00:08	1
Mario Jesús Rodríguez Socorro	0.09%	00:00:08	1
Martín Mathus Alonso	0.59%	00:00:54	1
Nancy Benítez Zárate	5.28%	00:08:01	1
Raúl Cruz González	0.94%	00:01:26	2
Toribio López Sánchez	2.41%	00:03:39	1
Ulises Urrutia de Jesús	0.23%	00:00:21	1
Neutra	54.18%	01:22:15	54
Alejandra Cortázar Jiménez	0.10%	00:00:09	1
Alejandro Aparicio Santiago	0.22%	00:00:20	1
Alejandro López Jarquín	2.41%	00:03:39	1
Alejandro Mario Álvaro Vásquez Mata	0.10%	00:00:09	1
Ángel Gallegos Ruíz	0.40%	00:00:36	1
Ariel Alfredo Hernández Mejía	5.72%	00:08:41	2
Artemio Rodríguez Cruz	0.08%	00:00:07	1
Ascencio Rolando Guerrero Sánchez	0.28%	00:00:25	2
Bonfilio Cuenca Peral	0.10%	00:00:09	1
Carmelo Francisco Hernández Pérez	0.28%	00:00:25	2
Celestino Rivera Galicia	0.28%	00:00:25	2
Christian Baruch Castellanos Rodríguez	0.51%	00:00:46	1
David Antonio Jiménez	0.27%	00:00:25	1
Elvira Villamil	0.21%	00:00:18	1
Esaú Zárate Lavariega	33.55%	00:50:56	3
Felipe Orozco Rodas	0.40%	00:00:36	1
Fernando Bautista Dávila	0.11%	00:00:10	2

Informe Semanal de Intercampaña de Concejales a los Ayuntamientos

Del 12 al 18 de febrero de 2018

VALORACIÓN DE LA INFORMACIÓN POR ACTORES POLÍTICOS

RADIO



VALORACIÓN DE LA INFORMACIÓN	PORCENTAJE	TIEMPO	MENCIONES
Francisco José Fernández Arellanos	0.21%	00:00:18	1
Gabriela Palacios Méndez	0.21%	00:00:18	1
Germán Ortiz Coronel	0.51%	00:00:46	1
Hector Alejandro Legaria Barragán	0.10%	00:00:09	1
Itzel Yarerzi Ramírez Arzola	0.21%	00:00:18	1
Ivonne Gallegos Carreño	0.51%	00:00:46	1
Jacinto Francisco Javier Martínez Morales	0.10%	00:00:09	1
Joel Ángel Bravo Martínez	0.10%	00:00:09	1
José Jacinto Arias Villagómez	0.10%	00:00:09	1
José Javier Ríos Abascal	0.28%	00:00:25	2
José Luis Ramírez Alverdin	0.10%	00:00:09	1
Juana Martínez López	0.21%	00:00:18	1
Leobardo Inocente Solís Martínez	0.21%	00:00:18	1
Lourdes Gutiérrez Coronado	0.10%	00:00:09	1
Manuel Martín Aguirre Ramírez	0.13%	00:00:12	1
Marco Antonio Cabello Mares	0.81%	00:01:14	2
Miguel Moran Madrazo	0.28%	00:00:25	2
Rodolfo León Aragón	4.47%	00:06:47	7
Sonia Jiménez Ríos	0.10%	00:00:09	1
Victoria Espíndola López	0.25%	00:00:23	1
Yeni Maritza Leal Díaz	0.21%	00:00:18	1
Positiva	32.34%	00:49:06	10
Ariel Alfredo Hernández Mejía	5.84%	00:08:52	1
Cruz Guadalupe Herrera Ortiz	2.63%	00:04:00	1
Fernando Bautista Dávila	4.59%	00:06:58	3
Juan Gómez Bravo	0.16%	00:00:15	1
Luis Lorenzo Cabrera Juárez	1.57%	00:02:23	1
Mario Jesús Rodríguez Socorro	7.40%	00:11:14	1
Miguel Ángel Morales Amaya	9.48%	00:14:24	1
Saymi Pineda Velasco	0.66%	00:01:00	1
TOTAL GENERAL	100%	02:31:49	81

Informe Semanal de Intercampaña de Concejales a los Ayuntamientos

Del 12 al 18 de febrero de 2018

VALORACIÓN DE LA INFORMACIÓN POR ACTORES POLÍTICOS.

TELEVISIÓN

En esta variable no se registró tiempo ni menciones en televisión.

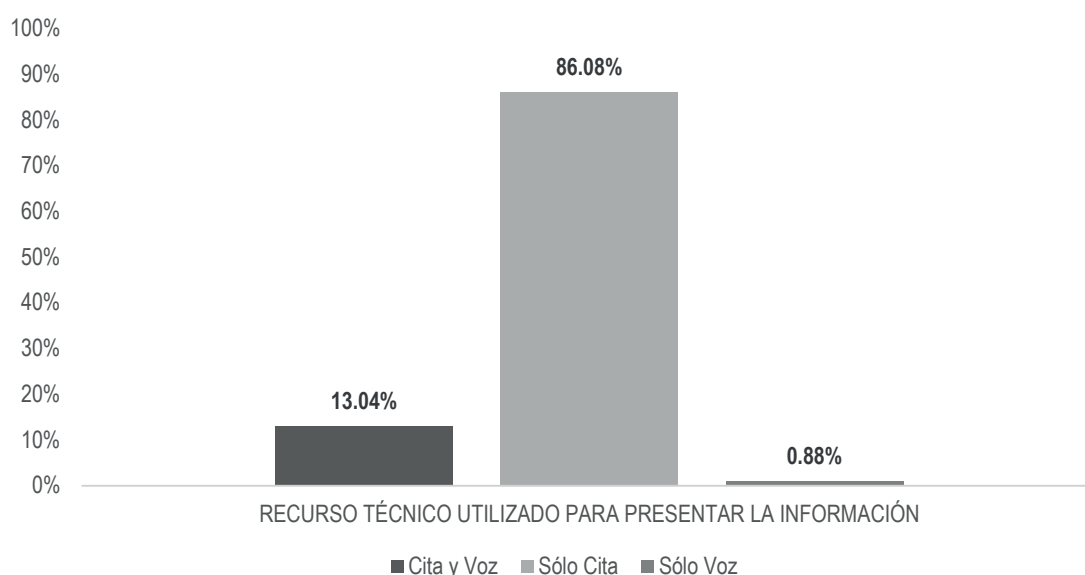


Informe Semanal de Intercampaña de Concejales a los Ayuntamientos

Del 12 al 18 de febrero de 2018

RECURSOS TÉCNICOS POR PARTIDOS POLÍTICOS, COALICIONES Y CANDIDATURAS COMUNES O INDEPENDIENTES

RADIO



El tiempo total en espacios noticiosos de radio dedicado a partidos políticos, coaliciones y candidaturas comunes o independientes fue de 34 minutos de los cuales:

29 minutos, 16 segundos corresponden al recurso técnico **Sólo Cita**; 4 minutos, 26 segundos a **Cita y Voz**; y 18 segundos a **Sólo Voz**.

Se registraron un total de **42** menciones, de las cuales:

35 corresponden al recurso técnico de **Sólo Cita**; 6 a **Cita y Voz** y 1 a **Sólo Voz**.

MORENA fue el partido político que registró más tiempo y menciones en esta variable con 14 minutos, 14 segundos y 13 menciones en el recurso técnico **Sólo Cita**.

Informe Semanal de Intercampaña de Concejales a los Ayuntamientos

Del 12 al 18 de febrero de 2018

RECURSOS TÉCNICOS POR PARTIDOS POLÍTICOS, COALICIONES Y CANDIDATURAS COMUNES O INDEPENDIENTES

RADIO



RECURSO TÉCNICO UTILIZADO PARA PRESENTAR LA INFORMACIÓN	PORCENTAJE	TIEMPO	MENCIONES
Cita y Voz	13.04%	00:04:26	6
COALICIÓN MORENA-PT-PES	2.18%	00:00:44	1
MORENA	2.45%	00:00:50	1
PES	2.45%	00:00:50	1
PT	5.96%	00:02:01	3
Sólo Cita	86.08%	00:29:16	35
COALICIÓN PAN-PRD	1.62%	00:00:33	1
COALICIÓN PAN-PRD-MC	0.98%	00:00:20	1
INDEPENDIENTES	1.96%	00:00:40	2
MC	1.30%	00:00:26	1
MORENA	41.89%	00:14:14	13
PAN	4.36%	00:01:29	6
PANAL	12.75%	00:04:20	1
PRD	1.30%	00:00:26	1
PRI	16.99%	00:05:46	6
PT	0.34%	00:00:07	1
PUP	1.30%	00:00:26	1
PVEM	1.30%	00:00:26	1
Sólo Voz	0.88%	00:00:18	1
PRD	0.88%	00:00:18	1
TOTAL GENERAL	100%	00:34:00	42

Informe Semanal de Intercampaña de Concejales a los Ayuntamientos

Del 12 al 18 de febrero de 2018

RECURSOS TÉCNICOS POR PARTIDOS POLÍTICOS, COALICIONES Y CANDIDATURAS COMUNES O INDEPENDIENTES

TELEVISIÓN

En este periodo no se registró tiempo ni menciones en televisión.

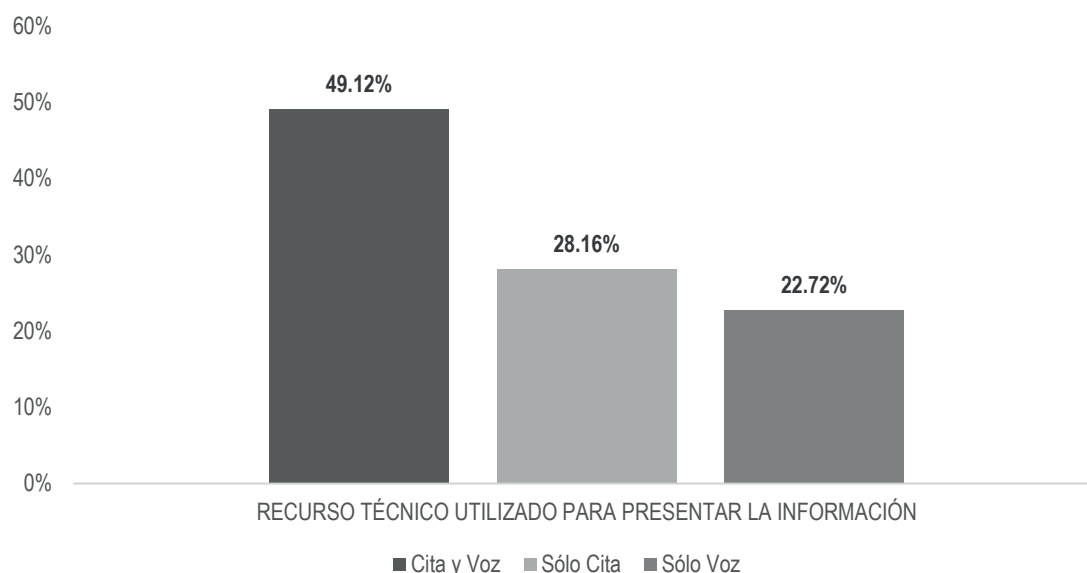


Informe Semanal de Intercampaña de Concejales a los Ayuntamientos

Del 12 al 18 de febrero de 2018

RECURSOS TÉCNICOS POR ACTORES POLÍTICOS

RADIO



El tiempo total en espacios noticiosos de radio dedicado a actores políticos fue de **2 horas, 31 minutos, 49 segundos**, de los cuales:

1 hora, 14 minutos, 35 segundos corresponden al recurso técnico **Cita y Voz**; 42 minutos, 45 segundos a **Sólo Cita**; y 34 minutos, 30 segundos a **Sólo Voz**.

Se registraron un total de **81** menciones, de las cuales:

49 corresponden al recurso técnico **Sólo Cita**, 29 a **Cita y Voz**; y 3 a **Sólo Voz**.

Esaú Zárate Lavariega fue el actor político que registró más tiempo en esta variable con 50 minutos, 36 segundos, en el recurso técnico **Cita y Voz**.

Rodolfo León Aragón fue el actor político que registró más piezas de monitoreo en esta variable con 7 en el recurso técnico **Sólo Cita**.

*La información detallada de esta variable podrá consultarse en las tablas, mismas que incluyen actores políticos, espacios noticiosos, porcentajes, tiempos y menciones.

Informe Semanal de Intercampaña de Concejales a los Ayuntamientos

Del 12 al 18 de febrero de 2018

RECURSOS TÉCNICOS POR ACTORES POLÍTICOS

RADIO



RECURSO TÉCNICO UTILIZADO PARA PRESENTAR LA INFORMACIÓN	PORCENTAJE	TIEMPO	MENCIONES
Cita y Voz	49.12%	01:14:35	29
Alejandra Cortázar Jiménez	0.10%	00:00:09	1
Alejandro Mario Álvaro Vásquez Mata	0.10%	00:00:09	1
Ariel Alfredo Hernández Mejía	5.64%	00:08:34	1
Ascencio Rolando Guerrero Sánchez	0.10%	00:00:09	1
Bonfilio Cuenca Peral	0.10%	00:00:09	1
Carmelo Francisco Hernández Pérez	0.10%	00:00:09	1
Celestino Rivera Galicia	0.10%	00:00:09	1
Cruz Guadalupe Herrera Ortiz	2.63%	00:04:00	1
Elvira Villamil	0.21%	00:00:18	1
Esaú Zárate Lavariega	33.33%	00:50:36	2
Fernando Bautista Dávila	4.59%	00:06:58	3
Francisco José Fernández Arellanos	0.21%	00:00:18	1
Gabriela Palacios Méndez	0.21%	00:00:18	1
Hector Alejandro Legaria Barragán	0.10%	00:00:09	1
Itzel Yarerzi Ramírez Arzola	0.21%	00:00:18	1
Jacinto Francisco Javier Martínez Morales	0.10%	00:00:09	1
Joel Ángel Bravo Martínez	0.10%	00:00:09	1
José Jacinto Arias Villagómez	0.10%	00:00:09	1
José Javier Rios Abascal	0.10%	00:00:09	1
José Luis Ramírez Alverdin	0.10%	00:00:09	1
Juana Martínez López	0.21%	00:00:18	1
Leobardo Inocente Solís Martínez	0.21%	00:00:18	1
Lourdes Gutiérrez Coronado	0.10%	00:00:09	1
Miguel Moran Madrazo	0.10%	00:00:09	1
Sonia Jiménez Rios	0.10%	00:00:09	1
Yeni Maritza Leal Díaz	0.21%	00:00:18	1
Sólo Cita	28.16%	00:42:45	49
Alejandra Cortázar Jiménez	0.89%	00:01:21	2
Alejandro Aparicio Santiago	0.22%	00:00:20	1
Alejandro López Jarquín	2.41%	00:03:39	1
Ángel Gallegos Ruíz	0.40%	00:00:36	1

Informe Semanal de Intercampaña de Concejales a los Ayuntamientos

Del 12 al 18 de febrero de 2018

RECURSOS TÉCNICOS POR ACTORES POLÍTICOS

RADIO



RECURSO TÉCNICO UTILIZADO PARA PRESENTAR LA INFORMACIÓN	PORCENTAJE	TIEMPO	MENCIONES
Ariel Alfredo Hernández Mejía	0.08%	00:00:07	1
Artemio Rodríguez Cruz	0.08%	00:00:07	1
Ascencio Rolando Guerrero Sánchez	0.18%	00:00:16	1
Carlos Sarabia Camacho	0.09%	00:00:08	1
Carmelo Francisco Hernández Pérez	0.18%	00:00:16	1
Celestino Rivera Galicia	0.18%	00:00:16	1
Christian Baruch Castellanos Rodríguez	0.51%	00:00:46	1
Dante Montaña Montero	0.35%	00:00:32	1
David Antonio Jiménez	0.27%	00:00:25	1
Esaú Zárate Lavariega	0.22%	00:00:20	1
Felipe Orozco Rodas	0.40%	00:00:36	1
Fernando Bautista Dávila	0.11%	00:00:10	2
Germán Ortiz Coronel	0.51%	00:00:46	1
Hector Santiago Aragón	2.32%	00:03:31	3
Ivonne Gallegos Carreño	0.51%	00:00:46	1
José Javier Ríos Abascal	0.18%	00:00:16	1
Juan Enrique Lira Vázquez	0.09%	00:00:08	1
Juan Gómez Bravo	0.16%	00:00:15	1
Laura Vignon Carreño	0.09%	00:00:08	1
Luis Lorenzo Cabrera Juárez	1.57%	00:02:23	1
Manuel Martín Aguirre Ramírez	0.13%	00:00:12	1
Marco Antonio Cabello Mares	0.81%	00:01:14	2
Mariana Nassar Piñeyro	0.09%	00:00:08	1
Mario Jesús Rodríguez Socorro	0.09%	00:00:08	1
Martín Mathus Alonso	0.59%	00:00:54	1
Miguel Moran Madrazo	0.18%	00:00:16	1
Nancy Benítez Zárate	5.28%	00:08:01	1
Raúl Cruz González	0.94%	00:01:26	2
Rodolfo León Aragón	4.47%	00:06:47	7
Saymi Pineda Velasco	0.66%	00:01:00	1
Toribio López Sánchez	2.41%	00:03:39	1
Ulises Urrutia de Jesús	0.23%	00:00:21	1

Informe Semanal de Intercampaña de Concejales a los Ayuntamientos

Del 12 al 18 de febrero de 2018

RECURSOS TÉCNICOS POR ACTORES POLÍTICOS

RADIO



RECURSO TÉCNICO UTILIZADO PARA PRESENTAR LA INFORMACIÓN	PORCENTAJE	TIEMPO	MENCIONES
Victoria Espíndola López	0.25%	00:00:23	1
Sólo Voz	22.72%	00:34:30	3
Ariel Alfredo Hernández Mejía	5.84%	00:08:52	1
Mario Jesús Rodríguez Socorro	7.40%	00:11:14	1
Miguel Ángel Morales Amaya	9.48%	00:14:24	1
TOTAL GENERAL	100%	02:31:49	81

Informe Semanal de Intercampaña de Concejales a los Ayuntamientos

Del 12 al 18 de febrero de 2018

RECURSOS TÉCNICOS POR ACTORES POLÍTICOS

TELEVISIÓN

En esta variable no se registró tiempo ni menciones en televisión.

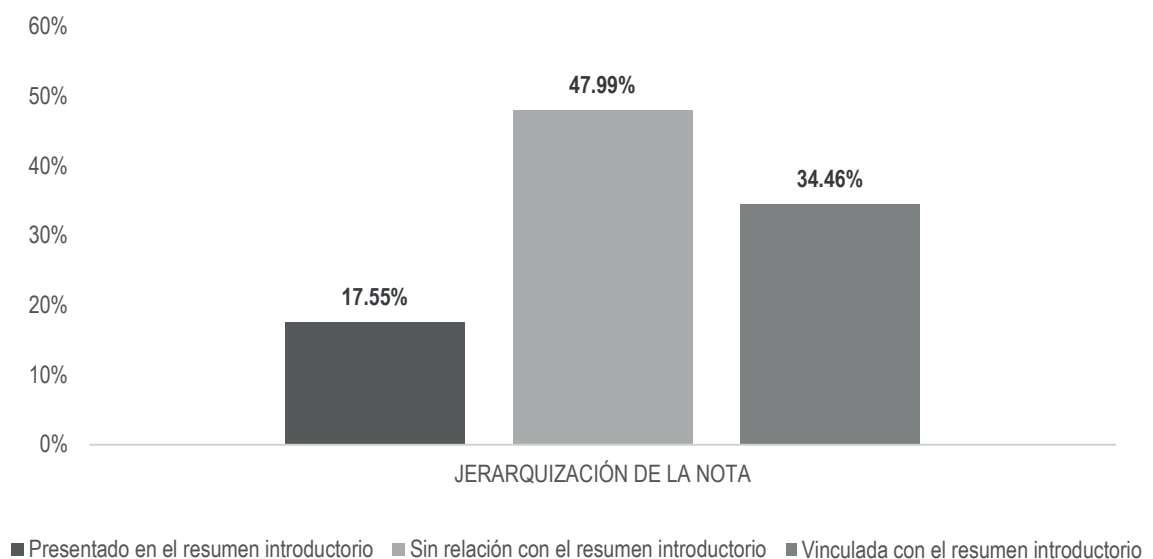


Informe Semanal de Intercampaña de Concejales a los Ayuntamientos

Del 12 al 18 de febrero de 2018

IMPORTANCIA DE LAS NOTICIAS. JERARQUIZACIÓN POR PARTIDOS POLÍTICOS, COALICIONES Y CANDIDATURAS COMUNES O INDEPENDIENTES

RADIO



El tiempo total en radio en espacios noticiosos dedicado a partidos políticos, coaliciones y candidaturas comunes o independientes fue de **34 minutos** de los cuales:

16 minutos, 19 segundos, corresponden a la jerarquización de la nota **Sin relación con el resumen introductorio**; 11 minutos, 43 segundos a **Vinculada con el Resumen Introductorio**; y 5 minutos, 58 segundos a **Presentado en el Resumen Introductorio**.

Se registraron un total de **42** menciones, de las cuales:

23 corresponden a la jerarquización de la nota **Sin Relación con el Resumen Introductorio**; **14** a **Presentado en el resumen introductorio**; y **5** a **Vinculada con el Resumen Introductorio**.

Informe Semanal de Intercampaña de Concejales a los Ayuntamientos

Del 12 al 18 de febrero de 2018

IMPORTANCIA DE LAS NOTICIAS. JERARQUIZACIÓN POR PARTIDOS POLITICOS, COALICIONES Y CANDIDATURAS COMUNES O INDEPENDIENTES

RADIO



JERARQUIZACIÓN DE LA NOTA	PORCENTAJE	TIEMPO	MENCIONES
Presentado en el resumen introductorio	17.55%	00:05:58	14
COALICIÓN MORENA-PT-PES	2.18%	00:00:44	1
MORENA	5.88%	00:02:00	5
PAN	1.72%	00:00:35	3
PES	2.45%	00:00:50	1
PRI	0.34%	00:00:07	1
PT	4.98%	00:01:41	3
Sin relación con el resumen introductorio	47.99%	00:16:19	23
COALICIÓN PAN-PRD	1.62%	00:00:33	1
COALICIÓN PAN-PRD-MC	0.98%	00:00:20	1
INDEPENDIENTES	1.96%	00:00:40	2
MC	1.30%	00:00:26	1
MORENA	5.76%	00:01:57	6
PAN	0.88%	00:00:18	1
PANAL	12.75%	00:04:20	1
PRD	2.18%	00:00:44	2
PRI	16.64%	00:05:39	5
PT	1.32%	00:00:27	1
PUP	1.30%	00:00:26	1
PVEM	1.30%	00:00:26	1
Vinculada con el resumen introductorio	34.46%	00:11:43	5
MORENA	32.70%	00:11:07	3
PAN	1.76%	00:00:36	2
TOTAL GENERAL	100%	00:34:00	42

Informe Semanal de Intercampaña de Concejales a los Ayuntamientos

Del 12 al 18 de febrero de 2018

IMPORTANCIA DE LAS NOTICIAS. JERARQUIZACIÓN POR PARTIDOS POLÍTICOS, COALICIONES Y CANDIDATURAS COMUNES O INDEPENDIENTES

TELEVISIÓN

En este periodo no se registró tiempo ni menciones en televisión.

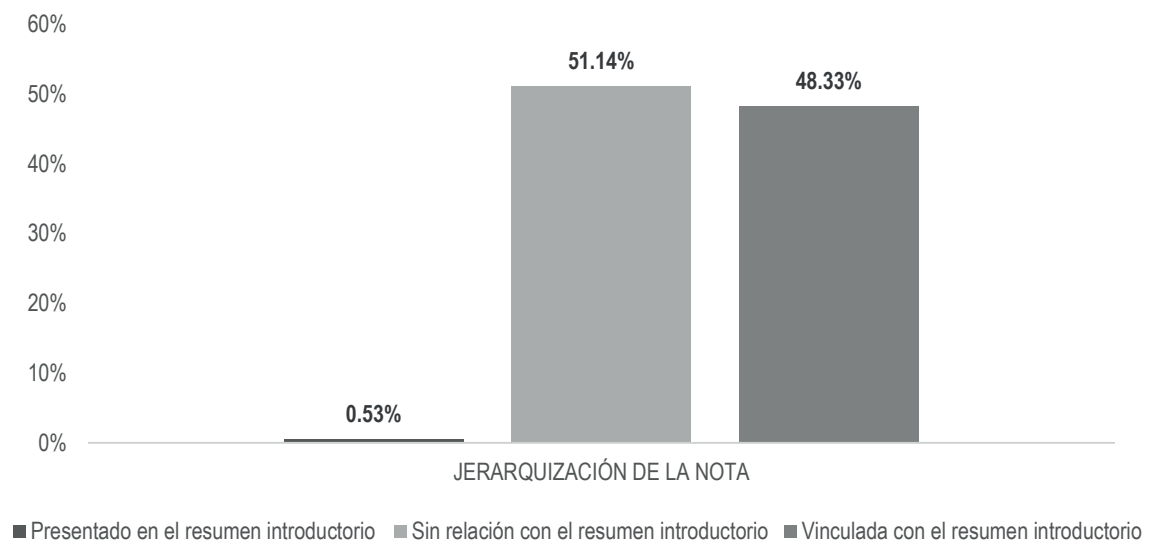


Informe Semanal de Intercampaña de Concejales a los Ayuntamientos

Del 12 al 18 de febrero de 2018

IMPORTANCIA DE LAS NOTICIAS. JERARQUIZACIÓN POR ACTORES POLÍTICOS

RADIO



El tiempo total en espacios noticiosos de radio dedicado a actores políticos fue de **2 horas, 31 minutos, 49 segundos**, de los cuales:

1 hora, 17 minutos, 39 segundos corresponde a la jerarquización de la nota **Sin Relación con el Resumen Introductorio**; 1 hora, 13 minutos, 23 segundos a **Vinculada con el Resumen Introductorio**; y 48 segundos a **Presentado en el resumen introductorio**.

Se registraron **81** menciones, de las cuales:

42 corresponden a la jerarquización de la nota **Sin Relación con el Resumen Introductorio**; 34 a **Vinculada con el Resumen Introductorio**; y 5 a **Presentado en Resumen el Introductorio**.

*La información detallada de esta variable podrá consultarse en la tabla, misma que incluye jerarquización, actores políticos, tiempos y menciones.

Informe Semanal de Intercampaña de Concejales a los Ayuntamientos

Del 12 al 18 de febrero de 2018

IMPORTANCIA DE LAS NOTICIAS. JERARQUIZACIÓN POR ACTORES POLÍTICOS

RADIO



JERARQUIZACIÓN DE LA NOTA	PORCENTAJE	TIEMPO	MENCIONES
Presentado en el resumen introductorio	0.53%	00:00:48	5
Ariel Alfredo Hernández Mejía	0.08%	00:00:07	1
Esaú Zárate Lavariega	0.22%	00:00:20	1
Rodolfo León Aragón	0.23%	00:00:21	3
Sin relación con el resumen introductorio	51.14%	01:17:39	42
Alejandra Cortázar Jiménez	0.89%	00:01:21	2
Alejandro Aparicio Santiago	0.22%	00:00:20	1
Alejandro López Jarquín	2.41%	00:03:39	1
Ángel Gallegos Ruíz	0.40%	00:00:36	1
Ariel Alfredo Hernández Mejía	5.64%	00:08:34	1
Artemio Rodríguez Cruz	0.08%	00:00:07	1
Carlos Sarabia Camacho	0.09%	00:00:08	1
Christian Baruch Castellanos Rodríguez	0.51%	00:00:46	1
Dante Montaña Montero	0.35%	00:00:32	1
David Antonio Jiménez	0.27%	00:00:25	1
Felipe Orozco Rodas	0.40%	00:00:36	1
Fernando Bautista Dávila	4.70%	00:07:08	5
Germán Ortiz Coronel	0.51%	00:00:46	1
Hector Santiago Aragón	2.32%	00:03:31	3
Ivonne Gallegos Carreño	0.51%	00:00:46	1
Juan Enrique Lira Vázquez	0.09%	00:00:08	1
Juan Gómez Bravo	0.16%	00:00:15	1
Laura Vignon Carreño	0.09%	00:00:08	1
Luis Lorenzo Cabrera Juárez	1.57%	00:02:23	1
Manuel Martín Aguirre Ramírez	0.13%	00:00:12	1
Marco Antonio Cabello Mares	0.81%	00:01:14	2
Mariana Nassar Piñeyro	0.09%	00:00:08	1
Mario Jesús Rodríguez Socorro	7.49%	00:11:22	2
Martín Mathus Alonso	0.59%	00:00:54	1
Miguel Ángel Morales Amaya	9.48%	00:14:24	1
Nancy Benítez Zárate	5.28%	00:08:01	1

Informe Semanal de Intercampaña de Concejales a los Ayuntamientos

Del 12 al 18 de febrero de 2018

IMPORTANCIA DE LAS NOTICIAS. JERARQUIZACIÓN POR ACTORES POLÍTICOS

RADIO



JERARQUIZACIÓN DE LA NOTA	PORCENTAJE	TIEMPO	MENCIONES
Raúl Cruz González	0.94%	00:01:26	2
Rodolfo León Aragón	1.54%	00:02:20	1
Saymi Pineda Velasco	0.66%	00:01:00	1
Toribio López Sánchez	2.41%	00:03:39	1
Ulises Urrutia de Jesús	0.23%	00:00:21	1
Victoria Espíndola López	0.25%	00:00:23	1
Vinculada con el resumen introductorio	48.33%	01:13:23	34
Alejandra Cortázar Jiménez	0.10%	00:00:09	1
Alejandro Mario Álvaro Vásquez Mata	0.10%	00:00:09	1
Ariel Alfredo Hernández Mejía	5.84%	00:08:52	1
Ascencio Rolando Guerrero Sánchez	0.28%	00:00:25	2
Bonfilio Cuenca Peral	0.10%	00:00:09	1
Carmelo Francisco Hernández Pérez	0.28%	00:00:25	2
Celestino Rivera Galicia	0.28%	00:00:25	2
Cruz Guadalupe Herrera Ortiz	2.63%	00:04:00	1
Elvira Villamil	0.21%	00:00:18	1
Esaú Zárate Lavariega	33.33%	00:50:36	2
Francisco José Fernández Arellanos	0.21%	00:00:18	1
Gabriela Palacios Méndez	0.21%	00:00:18	1
Hector Alejandro Legaria Barragán	0.10%	00:00:09	1
Itzel Yarerzi Ramírez Arzola	0.21%	00:00:18	1
Jacinto Francisco Javier Martínez Morales	0.10%	00:00:09	1
Joel Ángel Bravo Martínez	0.10%	00:00:09	1
José Jacinto Arias Villagómez	0.10%	00:00:09	1
José Javier Rios Abascal	0.28%	00:00:25	2
José Luis Ramírez Alverdin	0.10%	00:00:09	1
Juana Martínez López	0.21%	00:00:18	1
Leobardo Inocente Solís Martínez	0.21%	00:00:18	1
Lourdes Gutiérrez Coronado	0.10%	00:00:09	1
Miguel Moran Madrazo	0.28%	00:00:25	2
Rodolfo León Aragón	2.70%	00:04:06	3

Informe Semanal de Intercampaña de Concejales a los Ayuntamientos

Del 12 al 18 de febrero de 2018

IMPORTANCIA DE LAS NOTICIAS. JERARQUIZACIÓN POR ACTORES POLÍTICOS

RADIO



JERARQUIZACIÓN DE LA NOTA	PORCENTAJE	TIEMPO	MENCIONES
Sonia Jiménez Ríos	0.10%	00:00:09	1
Yeni Maritza Leal Díaz	0.21%	00:00:18	1
TOTAL GENERAL	100%	02:31:49	81

Informe Semanal de Intercampaña de Concejales a los Ayuntamientos

Del 12 al 18 de febrero de 2018

IMPORTANCIA DE LAS NOTICIAS. JERARQUIZACIÓN POR ACTORES POLÍTICOS

TELEVISIÓN

En esta variable no se registró tiempo ni menciones en televisión.

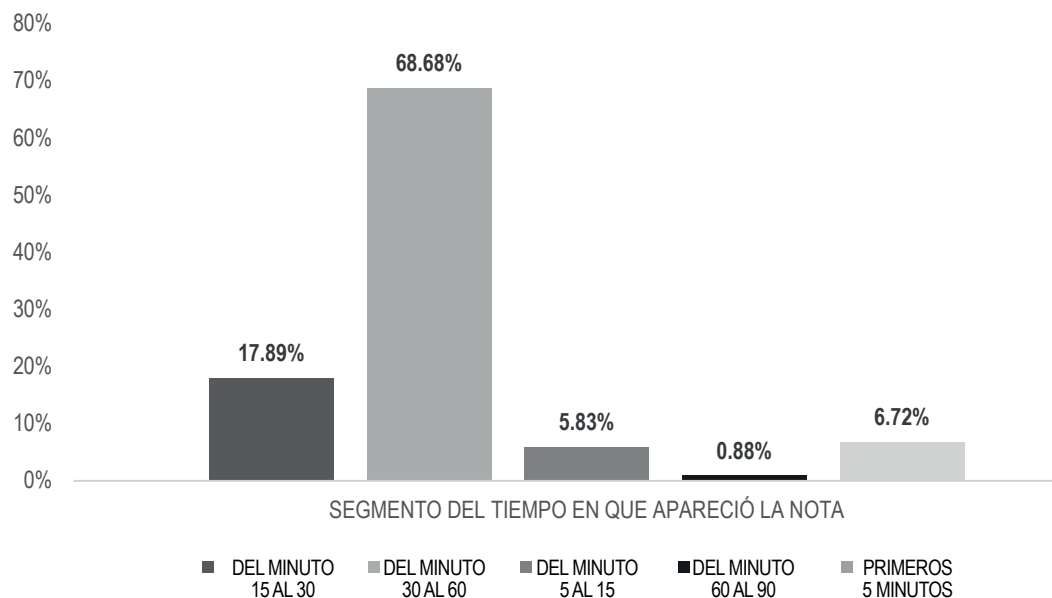


Informe Semanal de Intercampaña de Concejales a los Ayuntamientos

Del 12 al 18 de febrero de 2018

IMPORTANCIA DE LAS NOTICIAS. SEGMENTO DE TIEMPO POR PARTIDOS POLÍTICOS, COALICIONES Y CANDIDATURAS COMUNES O INDEPENDIENTES

RADIO



El tiempo total en espacios noticiosos de radio dedicado a partidos políticos, coaliciones y candidaturas comunes o independientes fue de **34 minutos** de los cuales:

23 minutos, 21 segundos corresponden al segmento **Del minuto 30 al 60** del tiempo en que apareció la nota en el espacio noticioso; 6 minutos, 5 segundos **Del minuto 15 al 30**; 2 minutos, 17 segundos a **Primeros 5 minutos**; 1 minuto, 59 segundos **Del minuto 5 al 15**; y 18 segundos **Del minuto 60 al 90**.

Se registraron un total de **42** menciones, de las cuales:

14 corresponden al segmento del tiempo en que apareció la nota en el espacio noticioso **Del minuto 15 al 30**; 12 **Del minuto 30 al 60**; 10 a **Primeros 5 minutos**, 5 **Del minuto 5 al 15**; y 1 **Del minuto 60 al 90**.

Informe Semanal de Intercampaña de Concejales a los Ayuntamientos

Del 12 al 18 de febrero de 2018

IMPORTANCIA DE LAS NOTICIAS. SEGMENTO DE TIEMPO POR PARTIDOS POLÍTICOS, COALICIONES Y CANDIDATURAS COMUNES O INDEPENDIENTES

RADIO



SEGMENTO DE TIEMPO EN QUE APARECIÓ LA NOTA	PORCENTAJE	TIEMPO	MENCIONES
Del minuto 15 al 30	17.89%	00:06:05	14
COALICIÓN MORENA-PT-PES	2.18%	00:00:44	1
COALICIÓN PAN-PRD	1.62%	00:00:33	1
INDEPENDIENTES	1.03%	00:00:21	1
MC	1.30%	00:00:26	1
MORENA	3.70%	00:01:15	4
PRD	1.30%	00:00:26	1
PRI	1.99%	00:00:40	2
PT	2.18%	00:00:44	1
PUP	1.30%	00:00:26	1
PVEM	1.30%	00:00:26	1
Del minuto 30 al 60	68.68%	00:23:21	12
INDEPENDIENTES	0.93%	00:00:19	1
MORENA	36.76%	00:12:30	5
PAN	1.52%	00:00:31	1
PANAL	12.75%	00:04:20	1
PES	2.45%	00:00:50	1
PRI	10.49%	00:03:34	1
PT	3.77%	00:01:17	2
Del minuto 5 al 15	5.83%	00:01:59	5
COALICIÓN PAN-PRD-MC	0.98%	00:00:20	1
MORENA	0.44%	00:00:09	1
PAN	0.25%	00:00:05	1
PRI	4.17%	00:01:25	2
Del minuto 60 al 90	0.88%	00:00:18	1
PRD	0.88%	00:00:18	1
Primeros 5 minutos	6.72%	00:02:17	10
MORENA	3.43%	00:01:10	4
PAN	2.60%	00:00:53	4

Informe Semanal de Intercampaña de Concejales a los Ayuntamientos

Del 12 al 18 de febrero de 2018

IMPORTANCIA DE LAS NOTICIAS. SEGMENTO DE TIEMPO POR PARTIDOS POLÍTICOS, COALICIONES Y CANDIDATURAS COMUNES O INDEPENDIENTES

RADIO



SEGMENTO DE TIEMPO EN QUE APARECIÓ LA NOTA	PORCENTAJE	TIEMPO	MENCIONES
PRI	0.34%	00:00:07	1
PT	0.34%	00:00:07	1
TOTAL GENERAL	100%	00:34:00	42

Informe Semanal de Intercampaña de Concejales a los Ayuntamientos

Del 12 al 18 de febrero de 2018

IMPORTANCIA DE LAS NOTICIAS. SEGMENTO DE TIEMPO POR PARTIDOS POLÍTICOS, COALICIONES Y CANDIDATURAS COMUNES O INDEPENDIENTES

TELEVISIÓN

En este periodo no se registró tiempo ni menciones en televisión.

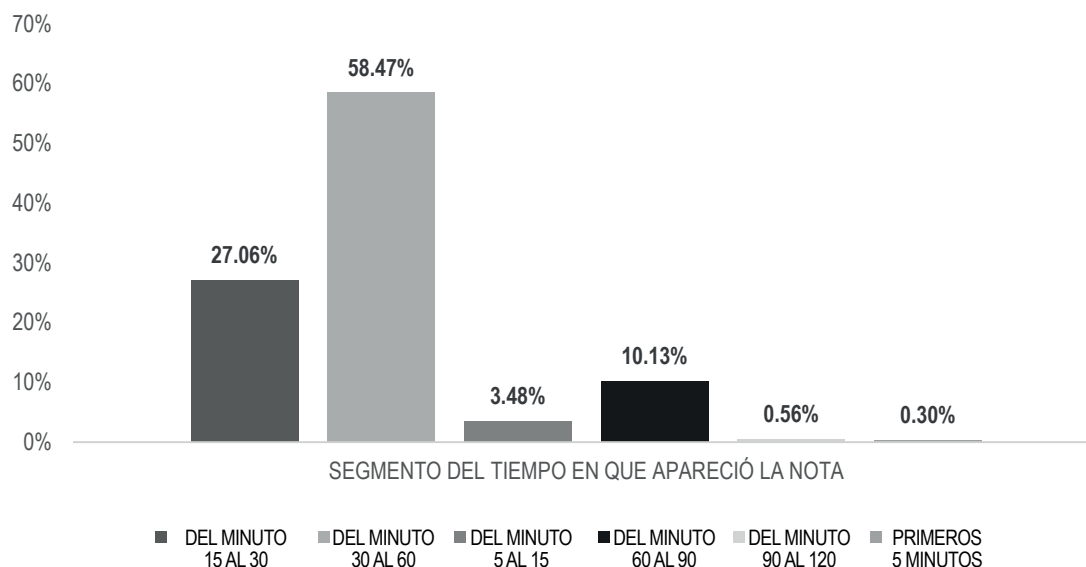


Informe Semanal de Intercampaña de Concejales a los Ayuntamientos

Del 12 al 18 de febrero de 2018

IMPORTANCIA DE LAS NOTICIAS. SEGMENTO DE TIEMPO EN QUE APARECEN POR ACTORES POLÍTICOS

RADIO



El tiempo total en espacios noticiosos de radio dedicado a actores políticos fue de **2 horas, 31 minutos, 49 segundos**, de los cuales:

1 hora, 28 minutos, 47 segundos corresponde al segmento **Del minuto 30 al 60** del tiempo en el que apareció la nota en el espacio noticioso; 41 minutos, 5 segundos al segmento **Del minuto 15 al 30**; 15 minutos, 23 segundos **Del minuto 60 al 90**; 5 minutos, 16 segundos **Del minuto 5 al 15**; 51 segundos **Del minuto 90 al 120**; y 27 segundos a **Primeros 5 minutos**.

Se registraron **81** menciones, de las cuales:

28 corresponden al segmento **Del minuto 15 al 30** del tiempo en el que apareció la nota en el espacio noticioso; 27 al segmento **Del minuto 30 al 60**; 14 **Del minuto 5 al 15**; 4 **Del minuto 60 al 90**; 6 **Del minuto 90 al 120**; y 2 a **Primeros 5 minutos**.

*La información detallada de esta variable podrá consultarse en la tabla, misma que incluye actores políticos, porcentajes, tiempos y menciones.

Informe Semanal de Intercampaña de Concejales a los Ayuntamientos

Del 12 al 18 de febrero de 2018

IMPORTANCIA DE LAS NOTICIAS. SEGMENTO DE TIEMPO EN QUE APARECEN POR ACTORES POLÍTICOS

RADIO



SEGMENTO DE TIEMPO EN QUE APARECIÓ LA NOTA	PORCENTAJE	TIEMPO	MENCIONES
Del minuto 15 al 30	27.06%	00:41:05	28
Alejandra Cortázar Jiménez	0.14%	00:00:13	2
Alejandro Mario Álvaro Vásquez Mata	0.10%	00:00:09	1
Ariel Alfredo Hernández Mejía	5.64%	00:08:34	1
Ascencio Rolando Guerrero Sánchez	0.28%	00:00:25	2
Bonfilio Cuenca Peral	0.10%	00:00:09	1
Carmelo Francisco Hernández Pérez	0.28%	00:00:25	2
Celestino Rivera Galicia	0.28%	00:00:25	2
Fernando Bautista Dávila	1.28%	00:01:57	1
Hector Alejandro Legaria Barragán	0.10%	00:00:09	1
Hector Santiago Aragón	0.50%	00:00:46	1
Jacinto Francisco Javier Martínez Morales	0.10%	00:00:09	1
Joel Ángel Bravo Martínez	0.10%	00:00:09	1
José Jacinto Arias Villagómez	0.10%	00:00:09	1
José Javier Rios Abascal	0.28%	00:00:25	2
José Luis Ramírez Alverdin	0.10%	00:00:09	1
Lourdes Gutiérrez Coronado	0.10%	00:00:09	1
Miguel Ángel Morales Amaya	9.48%	00:14:24	1
Miguel Moran Madrazo	0.28%	00:00:25	2
Nancy Benítez Zárate	5.28%	00:08:01	1
Rodolfo León Aragón	2.44%	00:03:42	2
Sonia Jiménez Rios	0.10%	00:00:09	1
Del minuto 30 al 60	58.47%	01:28:47	27
Alejandro Aparicio Santiago	0.22%	00:00:20	1
Alejandro López Jarquín	2.41%	00:03:39	1
Ángel Gallegos Ruíz	0.40%	00:00:36	1
Ariel Alfredo Hernández Mejía	5.84%	00:08:52	1
Artemio Rodríguez Cruz	0.08%	00:00:07	1
Cruz Guadalupe Herrera Ortiz	2.63%	00:04:00	1
Dante Montaña Montero	0.35%	00:00:32	1

Informe Semanal de Intercampaña de Concejales a los Ayuntamientos

Del 12 al 18 de febrero de 2018

IMPORTANCIA DE LAS NOTICIAS. SEGMENTO DE TIEMPO EN QUE APARECEN POR ACTORES POLÍTICOS

RADIO



SEGMENTO DE TIEMPO EN QUE APARECIÓ LA NOTA	PORCENTAJE	TIEMPO	MENCIONES
David Antonio Jiménez	0.27%	00:00:25	1
Esaú Zárate Lavariega	33.33%	00:50:36	2
Felipe Orozco Rodas	0.40%	00:00:36	1
Fernando Bautista Dávila	3.41%	00:05:11	4
Luis Lorenzo Cabrera Juárez	1.57%	00:02:23	1
Manuel Martín Aguirre Ramírez	0.13%	00:00:12	1
Marco Antonio Cabello Mares	0.55%	00:00:50	1
Martín Mathus Alonso	0.59%	00:00:54	1
Raúl Cruz González	0.94%	00:01:26	2
Rodolfo León Aragón	1.80%	00:02:44	2
Saymi Pineda Velasco	0.66%	00:01:00	1
Toribio López Sánchez	2.41%	00:03:39	1
Ulises Urrutia de Jesús	0.23%	00:00:21	1
Victoria Espíndola López	0.25%	00:00:23	1
Del minuto 5 al 15	3.48%	00:05:16	14
Christian Baruch Castellanos Rodríguez	0.51%	00:00:46	1
Elvira Villamil	0.21%	00:00:18	1
Francisco José Fernández Arellanos	0.21%	00:00:18	1
Gabriela Palacios Méndez	0.21%	00:00:18	1
Germán Ortiz Coronel	0.51%	00:00:46	1
Itzel Yarerzi Ramírez Arzola	0.21%	00:00:18	1
Ivonne Gallegos Carreño	0.51%	00:00:46	1
Juana Martínez López	0.21%	00:00:18	1
Leobardo Inocente Solís Martínez	0.21%	00:00:18	1
Marco Antonio Cabello Mares	0.26%	00:00:24	1
Rodolfo León Aragón	0.23%	00:00:21	3
Yeni Maritza Leal Díaz	0.21%	00:00:18	1
Del minuto 60 al 90	10.13%	00:15:23	4
Alejandra Cortázar Jiménez	0.85%	00:01:17	1
Hector Santiago Aragón	1.72%	00:02:37	1
Juan Gómez Bravo	0.16%	00:00:15	1

Informe Semanal de Intercampaña de Concejales a los Ayuntamientos

Del 12 al 18 de febrero de 2018

IMPORTANCIA DE LAS NOTICIAS. SEGMENTO DE TIEMPO EN QUE APARECEN POR ACTORES POLÍTICOS

RADIO



SEGMENTO DE TIEMPO EN QUE APARECIÓ LA NOTA	PORCENTAJE	TIEMPO	MENCIONES
Mario Jesús Rodríguez Socorro	7.40%	00:11:14	1
Del minuto 90 al 120	0.56%	00:00:51	6
Carlos Sarabia Camacho	0.09%	00:00:08	1
Hector Santiago Aragón	0.09%	00:00:08	1
Juan Enrique Lira Vázquez	0.09%	00:00:08	1
Laura Vignon Carreño	0.09%	00:00:08	1
Mariana Nassar Piñeyro	0.09%	00:00:08	1
Mario Jesús Rodríguez Socorro	0.09%	00:00:08	1
Primeros 5 minutos	0.30%	00:00:27	2
Ariel Alfredo Hernández Mejía	0.08%	00:00:07	1
Esaú Zárate Lavariega	0.22%	00:00:20	1
TOTAL GENERAL	100%	02:31:49	81

Informe Semanal de Intercampaña de Concejales a los Ayuntamientos

Del 12 al 18 de febrero de 2018

IMPORTANCIA DE LAS NOTICIAS. SEGMENTO DE TIEMPO EN QUE APARECEN POR ACTORES POLÍTICOS

TELEVISIÓN

En esta variable no se registró tiempo ni menciones en televisión.

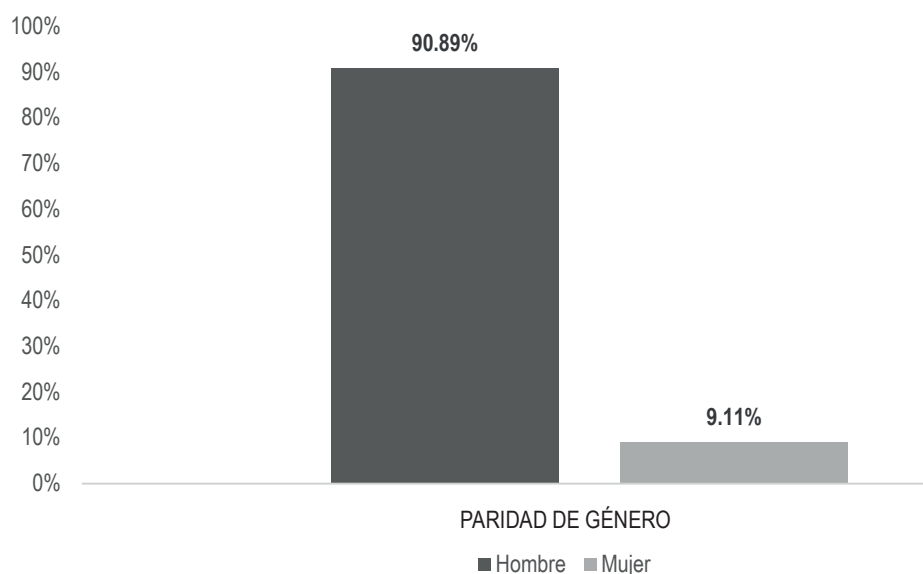


Informe Semanal de Intercampaña de Concejales a los Ayuntamientos

Del 12 al 18 de febrero de 2018

INFORMACIÓN POR PARIDAD DE GÉNERO POR ACTORES POLÍTICOS

RADIO



El tiempo total en espacios noticiosos de radio dedicado a actores políticos fue de **2 horas, 31 minutos, 49 segundos**, de los cuales:

2 horas, 18 minutos corresponden al género **Hombre**; y 13 minutos, 49 segundos al género **Mujer**.

Se registraron **81** menciones de las cuales: 65 corresponden al género **Hombre** y **16** al género **Mujer**.

Esaú Zárate Lavariega fue el político que registró más tiempo en espacios noticiosos de radio con 50 minutos, 56 segundos.

Rodolfo León Aragón fue el político que registró más menciones en espacios noticiosos con 7.

Nancy Benítez Zárate fue la política que más tiempo registró en espacios noticiosos de radio con 8 minutos, 1 segundo.

Alejandra Cortázar Jiménez fue la política que registró más menciones en espacios noticiosos con 3.

Durante este periodo sigue prevaleciendo la aparición de políticos sobre las políticas en los espacios noticiosos de radio, ya que se registró información de 41 hombres y de 14 mujeres, estos datos visibilizan una disparidad y coloca a las mujeres en desventaja política.

*La información detallada de esta variable podrá consultarse en la tabla, misma que incluye actores políticos, tiempos y menciones.

Informe Semanal de Intercampaña de Concejales a los Ayuntamientos

Del 12 al 18 de febrero de 2018

INFORMACIÓN POR PARIDAD DE GÉNERO POR ACTORES POLÍTICOS

RADIO



PARIDAD DE GÉNERO	PORCENTAJE	TIEMPO	MENCIONES
Hombre	90.89%	02:18:00	65
Alejandro Aparicio Santiago	0.22%	00:00:20	1
Alejandro López Jarquín	2.41%	00:03:39	1
Alejandro Mario Álvaro Vásquez Mata	0.10%	00:00:09	1
Ángel Gallegos Ruíz	0.40%	00:00:36	1
Ariel Alfredo Hernández Mejía	11.56%	00:17:33	3
Artemio Rodríguez Cruz	0.08%	00:00:07	1
Ascencio Rolando Guerrero Sánchez	0.28%	00:00:25	2
Bonfilio Cuenca Peral	0.10%	00:00:09	1
Carlos Sarabia Camacho	0.09%	00:00:08	1
Carmelo Francisco Hernández Pérez	0.28%	00:00:25	2
Celestino Rivera Galicia	0.28%	00:00:25	2
Christian Baruch Castellanos Rodríguez	0.51%	00:00:46	1
Cruz Guadalupe Herrera Ortiz	2.63%	00:04:00	1
Dante Montaña Montero	0.35%	00:00:32	1
David Antonio Jiménez	0.27%	00:00:25	1
Esaú Zárate Lavariega	33.55%	00:50:56	3
Felipe Orozco Rodas	0.40%	00:00:36	1
Fernando Bautista Dávila	4.70%	00:07:08	5
Francisco José Fernández Arellanos	0.21%	00:00:18	1
Germán Ortiz Coronel	0.51%	00:00:46	1
Hector Alejandro Legaria Barragán	0.10%	00:00:09	1
Hector Santiago Aragón	2.32%	00:03:31	3
Jacinto Francisco Javier Martínez Morales	0.10%	00:00:09	1
Joel Ángel Bravo Martínez	0.10%	00:00:09	1
José Jacinto Arias Villagómez	0.10%	00:00:09	1
José Javier Ríos Abascal	0.28%	00:00:25	2
José Luis Ramírez Alverdin	0.10%	00:00:09	1
Juan Enrique Lira Vázquez	0.09%	00:00:08	1
Juan Gómez Bravo	0.16%	00:00:15	1
Leobardo Inocente Solís Martínez	0.21%	00:00:18	1
Luis Lorenzo Cabrera Juárez	1.57%	00:02:23	1

Informe Semanal de Intercampaña de Concejales a los Ayuntamientos

Del 12 al 18 de febrero de 2018

INFORMACIÓN POR PARIDAD DE GÉNERO POR ACTORES POLÍTICOS

RADIO



PARIDAD DE GÉNERO	PORCENTAJE	TIEMPO	MENTIONES
Manuel Martín Aguirre Ramírez	0.13%	00:00:12	1
Marco Antonio Cabello Mares	0.81%	00:01:14	2
Mario Jesús Rodríguez Socorro	7.49%	00:11:22	2
Martín Mathus Alonso	0.59%	00:00:54	1
Miguel Ángel Morales Amaya	9.48%	00:14:24	1
Miguel Moran Madrazo	0.28%	00:00:25	2
Raúl Cruz González	0.94%	00:01:26	2
Rodolfo León Aragón	4.47%	00:06:47	7
Torbio López Sánchez	2.41%	00:03:39	1
Ulises Urrutia de Jesús	0.23%	00:00:21	1
Mujer	9.11%	00:13:49	16
Alejandra Cortázar Jiménez	0.99%	00:01:30	3
Elvira Villamil	0.21%	00:00:18	1
Gabriela Palacios Méndez	0.21%	00:00:18	1
Itzel Yarerzi Ramírez Arzola	0.21%	00:00:18	1
Ivonne Gallegos Carreño	0.51%	00:00:46	1
Juana Martínez López	0.21%	00:00:18	1
Laura Vignon Carreño	0.09%	00:00:08	1
Lourdes Gutiérrez Coronado	0.10%	00:00:09	1
Mariana Nassar Piñeyro	0.09%	00:00:08	1
Nancy Benítez Zárate	5.28%	00:08:01	1
Saymi Pineda Velasco	0.66%	00:01:00	1
Sonia Jiménez Ríos	0.10%	00:00:09	1
Victoria Espíndola López	0.25%	00:00:23	1
Yeni Maritza Leal Díaz	0.21%	00:00:18	1
TOTAL GENERAL	100%	02:31:49	81

Informe Semanal de Intercampaña de Concejales a los Ayuntamientos

Del 12 al 18 de febrero de 2018

INFORMACIÓN POR PARIDAD DE GÉNERO POR ACTORES POLÍTICOS

TELEVISIÓN

En esta variable no se registró tiempo ni menciones en televisión.

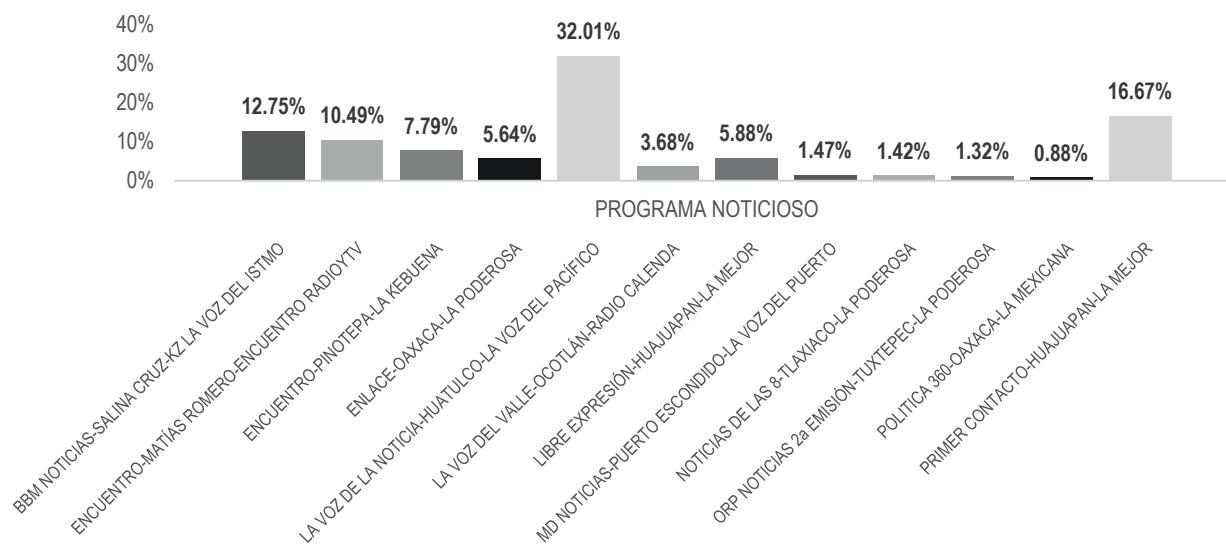


Informe Semanal de Intercampaña de Concejales a los Ayuntamientos

Del 12 al 18 de febrero de 2018

PROGRAMA NOTICIOSO POR PARTIDOS POLÍTICOS, COALICIONES Y CANDIDATURAS COMUNES O INDEPENDIENTES

RADIO



El tiempo total en espacios noticiosos de radio dedicado a partidos políticos coaliciones y candidaturas comunes o independientes fue de **34 minutos** de los cuales los programas noticiosos con más tiempo fueron:

La Voz de la Noticia (Huautulco) con 10 minutos, 53 segundos; **Primer Contacto** (Huajuapán) con 5 minutos, 40 segundos; y **BBM Noticias** (Salina Cruz) con 4 minutos, 20 segundos.

Se registraron un total de **42** menciones de las cuales los programas noticiosos que registraron más menciones fueron:

Primer Contacto (Huajuapán) con **14**; **Encuentro** (Pinotepa) con **6**; **Libre Expresión** (Huajuapán) y **Enlace** (Oaxaca) con 5 cada uno.

La Voz de la Noticias (Huautulco) fue el programa noticioso de radio que más tiempo otorgó al partido **MORENA** con 10 minutos, 53 segundos.

Libre Expresión (Huajuapán) y **Primer Contacto** (Huajuapán) fueron los programas noticiosos de radio que más menciones otorgaron a los partidos **PAN**, **MORENA** y **PT** con 3 menciones a cada uno.

*La información detallada de esta variable podrá consultarse en la tabla, misma que incluye partidos políticos, coaliciones, tiempos y menciones.

Informe Semanal de Intercampaña de Concejales a los Ayuntamientos

Del 12 al 18 de febrero de 2018

PROGRAMA NOTICIOSO POR PARTIDOS POLÍTICOS, COALICIONES Y CANDIDATURAS COMUNES O INDEPENDIENTES

RADIO



PROGRAMA NOTICIOSO	PORCENTAJE	TIEMPO	MENCIONES
BBM NOTICIAS-SALINA CRUZ-KZ LA VOZ DEL ISTMO	12.75%	00:04:20	1
PANAL	12.75%	00:04:20	1
ENCUENTRO-MATÍAS ROMERO-ENCUENTRO RADIOYTV	10.49%	00:03:34	1
PRI	10.49%	00:03:34	1
ENCUENTRO-PINOTEPA-LA KEBUENA	7.79%	00:02:39	6
MC	1.30%	00:00:26	1
MORENA	1.30%	00:00:26	1
PRD	1.30%	00:00:26	1
PRI	1.30%	00:00:26	1
PUP	1.30%	00:00:26	1
PVEM	1.30%	00:00:26	1
ENLACE-OAXACA-LA PODEROSA	5.64%	00:01:55	5
COALICIÓN PAN-PRD	1.62%	00:00:33	1
MORENA	1.42%	00:00:29	2
PRI	2.60%	00:00:53	2
LA VOZ DE LA NOTICIA-HUATULCO-LA VOZ DEL PACÍFICO	32.01%	00:10:53	2
MORENA	32.01%	00:10:53	2
LA VOZ DEL VALLE-OCOTLÁN-RADIO CALENDIA	3.68%	00:01:15	3
COALICIÓN PAN-PRD-MC	0.98%	00:00:20	1
MORENA	0.44%	00:00:09	1
PRI	2.25%	00:00:46	1
LIBRE EXPRESIÓN-HUAJUAPAN-LA MEJOR	5.88%	00:02:00	5
MORENA	2.45%	00:00:50	2
PAN	3.43%	00:01:10	3
MD NOTICIAS-PUERTO ESCONDIDO-LA VOZ DEL PUERTO	1.47%	00:00:30	1
MORENA	1.47%	00:00:30	1
NOTICIAS DE LAS 8-TLAXIACO-LA PODEROSA	1.42%	00:00:29	2
MORENA	1.42%	00:00:29	2
ORP NOTICIAS 2a EMISIÓN-TUXTEPEC-LA PODEROSA	1.32%	00:00:27	1
PT	1.32%	00:00:27	1

Informe Semanal de Intercampaña de Concejales a los Ayuntamientos

Del 12 al 18 de febrero de 2018

PROGRAMA NOTICIOSO POR PARTIDOS POLÍTICOS, COALICIONES Y CANDIDATURAS COMUNES O INDEPENDIENTES

RADIO



PROGRAMA NOTICIOSO	PORCENTAJE	TIEMPO	MENCIONES
POLITICA 360-OAXACA-LA MEXICANA	0.88%	00:00:18	1
PRD	0.88%	00:00:18	1
PRIMER CONTACTO-HUAJUAPAN-LA MEJOR	16.67%	00:05:40	14
COALICIÓN MORENA-PT-PES	2.18%	00:00:44	1
INDEPENDIENTES	1.96%	00:00:40	2
MORENA	3.82%	00:01:18	3
PAN	0.93%	00:00:19	3
PES	2.45%	00:00:50	1
PRI	0.34%	00:00:07	1
PT	4.98%	00:01:41	3
TOTAL GENERAL	100%	00:34:00	42

Informe Semanal de Intercampaña de Concejales a los Ayuntamientos

Del 12 al 18 de febrero de 2018

PROGRAMA NOTICIOSO POR PARTIDOS POLÍTICOS, COALICIONES Y CANDIDATURAS COMUNES O INDEPENDIENTES.

TELEVISIÓN



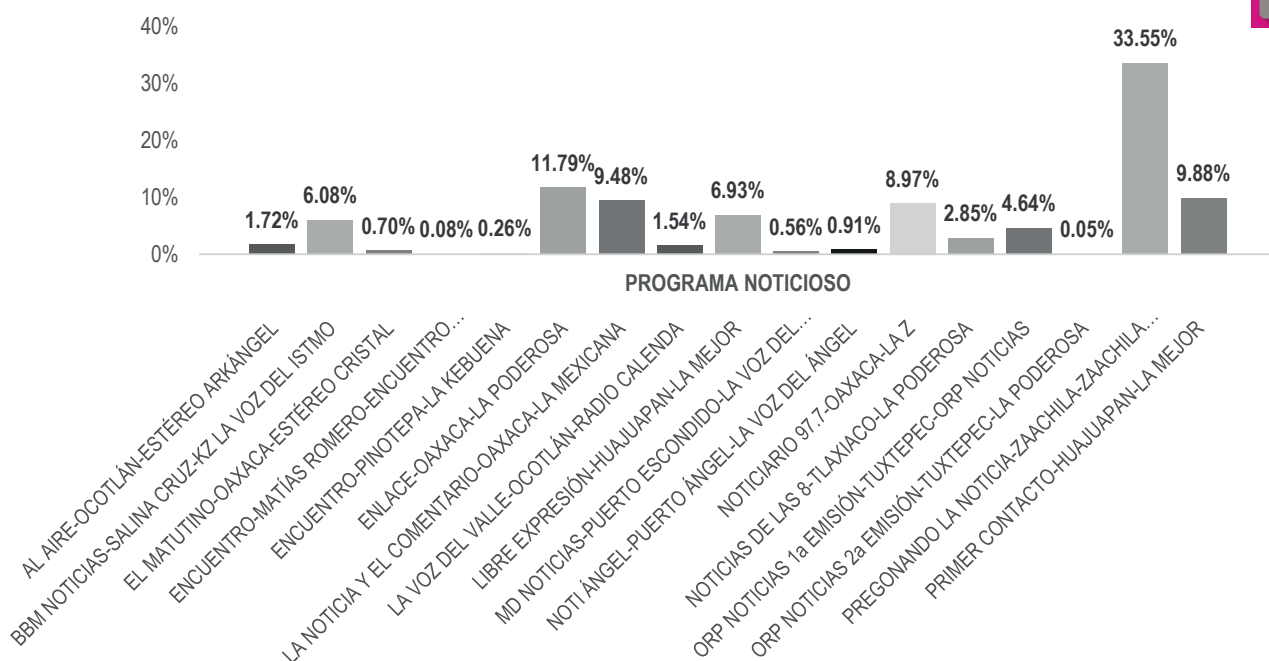
En esta variable no se registró tiempo ni menciones en televisión.

Informe Semanal de Intercampaña de Concejales a los Ayuntamientos

Del 12 al 18 de febrero de 2018

PROGRAMA NOTICIOSO POR ACTORES POLÍTICOS

RADIO



El tiempo total en espacios noticiosos de radio dedicado a actores políticos fue de **2 horas, 31 minutos, 49 segundos**, de los cuales los programas noticiosos que registraron más tiempo fueron:

Pregonando la Noticias (Zaachila) con 50 minutos, 56 segundos; **Enlace** (Oaxaca) con 17 minutos, 54 segundos; y **Primer Contacto** (Huajuapán) con 15 minutos.

Se registró un total de **81** menciones, de las cuales los programas noticiosos que registraron más fueron:

Primer Contacto (Huajuapán) con 30; **BBM Noticias** (Salina Cruz) con 11; y **Enlace** (Oaxaca) y **MD Noticias** (Puerto Escondido) con 6 cada uno.

Pregonando la Noticias (Zaachila) fue el programa noticioso de radio que más tiempo otorgó a un actor político, con 50 minutos, 56 segundos para **Esaú Zárate Lavariega**.

BBM Noticias (Salina Cruz) fue el programa noticioso de radio que más menciones otorgó a un actor político con 7, para **Rodolfo León Aragón**.

*La información detallada de esta variable podrá consultarse en la tabla, misma que incluye programa noticioso, actores políticos, porcentajes, tiempos y menciones.

Informe Semanal de Intercampaña de Concejales a los Ayuntamientos

Del 12 al 18 de febrero de 2018

POR PROGRAMA NOTICIOSO POR ACTORES POLÍTICOS

RADIO



PROGRAMA NOTICIOSO	PORCENTAJE	TIEMPO	MENCIONES
AL AIRE-OCOTLÁN-ESTÉREO ARKÁNGEL	1.72%	00:02:37	1
Hector Santiago Aragón	1.72%	00:02:37	1
BBM NOTICIAS-SALINA CRUZ-KZ LA VOZ DEL ISTMO	6.08%	00:09:14	11
Ángel Gallegos Ruíz	0.40%	00:00:36	1
David Antonio Jiménez	0.27%	00:00:25	1
Felipe Orozco Rodas	0.40%	00:00:36	1
Marco Antonio Cabello Mares	0.55%	00:00:50	1
Rodolfo León Aragón	4.47%	00:06:47	7
EL MATUTINO-OAXACA-ESTÉREO CRISTAL	0.70%	00:01:04	2
Dante Montaña Montero	0.35%	00:00:32	1
Raúl Cruz González	0.35%	00:00:32	1
ENCUENTRO-MATÍAS ROMERO-ENCUENTRO RADIOYTV	0.08%	00:00:07	1
Artemio Rodríguez Cruz	0.08%	00:00:07	1
ENCUENTRO-PINOTEPA-LA KEBUENA	0.26%	00:00:24	1
Marco Antonio Cabello Mares	0.26%	00:00:24	1
ENLACE-OAXACA-LA PODEROSA	11.79%	00:17:54	6
Alejandro López Jarquín	2.41%	00:03:39	1
Hector Santiago Aragón	0.50%	00:00:46	1
Martín Mathus Alonso	0.59%	00:00:54	1
Nancy Benítez Zárate	5.28%	00:08:01	1
Raúl Cruz González	0.59%	00:00:54	1
Toribio López Sánchez	2.41%	00:03:39	1
LA NOTICIA Y EL COMENTARIO-OAXACA-LA MEXICANA	9.48%	00:14:24	1
Miguel Ángel Morales Amaya	9.48%	00:14:24	1
LA VOZ DEL VALLE-OCOTLÁN-RADIO CALEDA	1.54%	00:02:20	3
Christian Baruch Castellanos Rodríguez	0.51%	00:00:46	1
Germán Ortiz Coronel	0.51%	00:00:46	1
Ivonne Gallegos Carreño	0.51%	00:00:46	1
LIBRE EXPRESIÓN-HUAJUAPAN-LA MEJOR	6.93%	00:10:31	5

Informe Semanal de Intercampaña de Concejales a los Ayuntamientos

Del 12 al 18 de febrero de 2018

POR PROGRAMA NOTICIOSO POR ACTORES POLÍTICOS

RADIO



PROGRAMA NOTICIOSO	PORCENTAJE	TIEMPO	MENCIONES
Alejandra Cortázar Jiménez	0.89%	00:01:21	2
Ariel Alfredo Hernández Mejía	5.64%	00:08:34	1
Juan Gómez Bravo	0.16%	00:00:15	1
Ulises Urrutia de Jesús	0.23%	00:00:21	1
MD NOTICIAS-PUERTO ESCONDIDO-LA VOZ DEL PUERTO	0.56%	00:00:51	6
Carlos Sarabia Camacho	0.09%	00:00:08	1
Hector Santiago Aragón	0.09%	00:00:08	1
Juan Enrique Lira Vázquez	0.09%	00:00:08	1
Laura Vignon Carreño	0.09%	00:00:08	1
Mariana Nassar Piñeyro	0.09%	00:00:08	1
Mario Jesús Rodríguez Socorro	0.09%	00:00:08	1
NOTI ÁNGEL-PUERTO ÁNGEL-LA VOZ DEL ÁNGEL	0.91%	00:01:23	2
Saymi Pineda Velasco	0.66%	00:01:00	1
Victoria Espíndola López	0.25%	00:00:23	1
NOTICARIO 97.7-OAXACA-LA Z	8.97%	00:13:37	2
Luis Lorenzo Cabrera Juárez	1.57%	00:02:23	1
Mario Jesús Rodríguez Socorro	7.40%	00:11:14	1
NOTICIAS DE LAS 8-TLAXIACO-LA PODEROSA	2.85%	00:04:20	2
Alejandro Aparicio Santiago	0.22%	00:00:20	1
Cruz Guadalupe Herrera Ortiz	2.63%	00:04:00	1
ORP NOTICIAS 1a EMISIÓN-TUXTEPEC-ORP NOTICIAS	4.64%	00:07:03	4
Fernando Bautista Dávila	4.64%	00:07:03	4
ORP NOTICIAS 2a EMISIÓN-TUXTEPEC-LA PODEROSA	0.05%	00:00:05	1
Fernando Bautista Dávila	0.05%	00:00:05	1
PREGONANDO LA NOTICIA-ZAACHILA-ZAACHILA RADIO	33.55%	00:50:56	3
Esaú Zárate Lavariega	33.55%	00:50:56	3

Informe Semanal de Intercampaña de Concejales a los Ayuntamientos

Del 12 al 18 de febrero de 2018

POR PROGRAMA NOTICIOSO POR ACTORES POLÍTICOS

RADIO



PROGRAMA NOTICIOSO	PORCENTAJE	TIEMPO	MENCIONES
PRIMER CONTACTO-HUAJUAPAN-LA MEJOR	9.88%	00:15:00	30
Alejandra Cortázar Jiménez	0.10%	00:00:09	1
Alejandro Mario Álvaro Vásquez Mata	0.10%	00:00:09	1
Ariel Alfredo Hernández Mejía	5.92%	00:08:59	2
Ascencio Rolando Guerrero Sánchez	0.28%	00:00:25	2
Bonfilio Cuenca Peral	0.10%	00:00:09	1
Carmelo Francisco Hernández Pérez	0.28%	00:00:25	2
Celestino Rivera Galicia	0.28%	00:00:25	2
Elvira Villamil	0.21%	00:00:18	1
Francisco José Fernández Arellanos	0.21%	00:00:18	1
Gabriela Palacios Méndez	0.21%	00:00:18	1
Hector Alejandro Legaria Barragán	0.10%	00:00:09	1
Itzel Yarerzi Ramírez Arzola	0.21%	00:00:18	1
Jacinto Francisco Javier Martínez Morales	0.10%	00:00:09	1
Joel Ángel Bravo Martínez	0.10%	00:00:09	1
José Jacinto Arias Villagómez	0.10%	00:00:09	1
José Javier Ríos Abascal	0.28%	00:00:25	2
José Luis Ramírez Alverdin	0.10%	00:00:09	1
Juana Martínez López	0.21%	00:00:18	1
Leobardo Inocente Solís Martínez	0.21%	00:00:18	1
Lourdes Gutiérrez Coronado	0.10%	00:00:09	1
Manuel Martín Aguirre Ramírez	0.13%	00:00:12	1
Miguel Moran Madrazo	0.28%	00:00:25	2
Sonia Jiménez Ríos	0.10%	00:00:09	1
Yeni Maritza Leal Díaz	0.21%	00:00:18	1
TOTAL GENERAL	100%	02:31:49	81

Informe Semanal de Intercampaña de Concejales a los Ayuntamientos

Del 12 al 18 de febrero de 2018

PROGRAMA NOTICIOSO POR ACTORES POLÍTICOS

TELEVISIÓN

En esta variable no se registró tiempo ni menciones en televisión.



REGISTRO DE ENCUESTAS O SONDEOS DE OPINIÓN

RADIO



*En este periodo no se registró ninguna encuesta o sondeo en relación a las precandidatas y precandidatos a Concejales a los Ayuntamientos.

ESTACIONES DE RADIO Y DE TELEVISIÓN DEL CATÁLOGO DEL INE OBJETO DE MONITOREO

ANEXOS

SIGLAS	FRECUENCIA / CANAL	CANAL VIRTUAL	NOMBRE DE LA ESTACIÓN	TIPO DE EMISORA
XHPIXT-FM	98.9 Mhz.			FM
XHPNOC-FM	96.5 Mhz.			FM
XHÑUC-FM	88.1 Mhz.			FM
XHEJU-FM	95.3 Mhz.			FM
XHCA-FM	103.9 Mhz.		Azul Estéreo	FM
XEPX-AM XHEPX-FM	650 Khz. 99.9 Mhz.		Radio Fórmula	Migración AM-FM
XEGLO-AM	780 Khz.		La Voz de la Sierra de Juárez	AM
XHGJO-FM	88.3 Mhz.			FM
XHOU-FM	105.3 Mhz.		Sensación Estéreo	FM
XHPHUA-FM	100.1 Mhz.			FM
XHPLEO-FM	88.5 Mhz.			FM
XHAH-FM	90.1 Mhz.		Ke Buena	FM
XHTEKA-FM	91.7 Mhz.		Radio TK	FM
XHCORO-FM	98.7 Mhz.		Ke Buena	FM
XEYG-AM XHYG-FM	660 Khz. 90.5 Mhz.		La Consentida	Migración AM-FM
XHMRO-FM	104.7 Mhz.			FM
XHTFM-FM	107.9 Mhz.		Radio Nandia	FM
XHDCA-FM	100.5 Mhz.			FM
XHOJF-FM	92.1 Mhz.		S/D	FM
XEOAEP-AM	710 Khz.			AM
XHNR-FM	98.5 Mhz.		Exa FM	FM
XHOCA-FM	89.7 Mhz.		La Grande de Oaxaca	FM
XHOQ-FM	100.1 Mhz.		La Súper Q	FM
XHAX-FM	93.7 Mhz.		XEAX	FM
XHCE-FM	95.7 Mhz.		Radio Hit, Ke Buena	FM
XEIU-AM XHIU-FM	990 Khz. 105.7 Mhz.		Stereo Crystal	Combo
XEOA-AM XHEOA-FM	570 Khz. 94.9 Mhz.		OA Radio Mexicana	Migración AM-FM
XHYN-FM	102.9 Mhz.		Dimensión 8-20	FM
XHZB-FM	101.7 Mhz.		Radio Oro la Tremenda	FM
XEACC-AM XHACC-FM	870 Khz. 93.3 Mhz.		Radio Fórmula	Migración AM-FM
XHEDO-FM	94.1 Mhz.		Estéreo Esmeralda	FM

XEPOR-AM	740 Khz.	La Explosiva	Migración AM-FM
XHPOR-FM	98.7 Mhz.		
XEHL-AM	550 Khz.	Los 40 principales	Combo
XHHLL-FM	97.1 Mhz.		
XHSCO-FM	96.3 Mhz.	Estéreo Istmo	FM
XHIKE-FM	89.1 Mhz.		FM
XHPCRU-FM	94.5 Mhz.		FM
XHPSAL-FM	95.3 Mhz.		FM
XHRCV-FM	107.9 Mhz.	Radio Candela	FM
XHUH-FM	96.9 Mhz.	La Consentida	FM
XHXP-FM	106.5 Mhz.	La Súper Buena	FM
XHTXP-FM	89.9 Mhz.		FM
XHPSJB-FM	92.3 Mhz.		FM
XHPSEB-FM	104.9 Mhz.		FM
XEOJN-AM	950 Khz.	La Voz de Chinantla	AM
XHSPP-FM	102.3 Mhz.	Radical 102.3	FM
XHVMT-FM	106.9 Mhz.		FM
XHPTEC-FM	99.1 Mhz.		FM
XHRPO-FM	97.7 Mhz.	La Ley 710	FM
XEKC-AM	1460 Khz.	Stereo Éxitos	Combo
XHKC-FM	100.9 Mhz.		
XHTLX-FM	100.5 Mhz.	La Poderosa	FM
XHTRO-FM	94.1 Mhz.		FM
XHUAT-FM	103.1 Mhz.	Éstereo Huatulco	FM
XHHDH-FM	106.3 Mhz.		FM
XHJP-FM	107.9 Mhz.	MIXE	FM
XEJAM-AM	1260 Khz.	La Voz de la Costa Chica	AM
XHJUX-FM	94.7 Mhz.		FM
XHPNX-FM	98.1 Mhz.	Radio Costa	FM
XHKZ-FM	98.1 Mhz.	KZ La Voz del Istmo	FM
XETLA-AM	930 Khz.	La Voz de la Mixteca	AM
XHZAA-FM	96.3 Mhz.	La Voz del Pueblo que despierta y se levanta	FM
XHTUT-FM	106.1 Mhz.		FM
XHPVTS-FM	98.5 Mhz.		FM
XHPVTP-FM	92.7 Mhz.		FM
XHCHT-FM	90.1 Mhz.	Oaxaca Radio	Retransmite
XHHPL-FM	91.9 Mhz.	Oaxaca Radio	Retransmite

XHUUAU-FM	97.3 Mhz.		Oaxaca Radio	Retransmite
XHLAB-FM	100.9 Mhz.		Oaxaca Radio	Retransmite
XHMAJ-FM	100.9 Mhz.		Oaxaca Radio	Retransmite
XHMPD-FM	90.9 Mhz.		Oaxaca Radio	Retransmite
XHCMA-FM	91.5 Mhz.		Oaxaca Radio	Retransmite
XHOAX-FM	96.9 Mhz.		Oaxaca Radio	FM
XHPLH-FM	91.7 Mhz.		Oaxaca Radio	Retransmite
XHPES-FM	105.9 Mhz.		Oaxaca Radio	Retransmite
XHPUV-FM	92.1 Mhz.		Oaxaca Radio	Retransmite
XHSLC-FM	92.9 Mhz.		Oaxaca Radio	Retransmite
XHSFJ-FM	103.9 Mhz.		Oaxaca Radio	Retransmite
XHJBC-FM	89.3 Mhz.		Oaxaca Radio	Retransmite
XHSBC-FM	88.9 Mhz.		Oaxaca Radio	Retransmite
XHJBT-FM	102.7 Mhz.		Oaxaca Radio	Retransmite
XHSJB-FM	95.3 Mhz.		Oaxaca Radio	Retransmite
XHSPH-FM	96.7 Mhz.		Oaxaca Radio	Retransmite
XHPED-FM	107.9 Mhz.		Oaxaca Radio	Retransmite
XHSAJ-FM	99.3 Mhz.		Oaxaca Radio	Retransmite
XHSMJ-FM	89.7 Mhz.		Oaxaca Radio	Retransmite
XHSMT-FM	99.5 Mhz.		Oaxaca Radio	Retransmite
XHSTH-FM	94.5 Mhz.		Oaxaca Radio	Retransmite
XHSTC-FM	107.5 Mhz.		Oaxaca Radio	Retransmite
XHSJO-FM	101.1 Mhz.		Oaxaca Radio	Retransmite
XHSPN-FM	97.3 Mhz.		Oaxaca Radio	Retransmite
XHCRR-FM	92.9 Mhz.		Oaxaca Radio	Retransmite
XHTFO-FM	94.3 Mhz.		Oaxaca Radio	Retransmite
XHPEP-FM	104.1 Mhz.		Oaxaca Radio	Retransmite
XHTLJ-FM	88.9 Mhz.		Oaxaca Radio	Retransmite
XHVTM-FM	102.5 Mhz.		Oaxaca Radio	Retransmite
XHVSE-FM	93.3 Mhz.		Oaxaca Radio	Retransmite
XHRIG-FM	107.9 Mhz.		Oaxaca Radio	Retransmite
XHBO-TDT	32	4.1	Tele Tres	TDT
XHAPF-TDT	21	9.1	CORTV	TDT Retransmite
XHCPO-TDT	23	9.1	CORTV	TDT Retransmite
XHCRP-TDT	22	9.1	CORTV	TDT Retransmite
XHUJZ-TDT	22	9.1	CORTV	TDT Retransmite
XHAOX-TDT	36	9.1	CORTV	TDT
XHSGX-TDT	28	9.1	CORTV	TDT Retransmite

XHJBT-TDT	20	9.1	CORTV	TDT Retransmite
XHSDP-TDT	22	9.1	CORTV	TDT Retransmite
XHSPT-TDT	22	9.1	CORTV	TDT Retransmite
XHSCJ-TDT	27	9.1	CORTV	TDT Retransmite
XHSMI-TDT	23	9.1	CORTV	TDT Retransmite
XHSXL-TDT	22	9.1	CORTV	TDT Retransmite
XHPOX-TDT	40	9.1	CORTV	TDT Retransmite
XHNEA-TDT	22	9.1	CORTV	TDT Retransmite
XHTLO-TDT	21	9.1	CORTV	TDT Retransmite
XHJZA-TDT	41	9.1	CORTV	TDT Retransmite
XHHLO-TDT	31	2.1	Las Estrellas	TDT Retransmite
XHMIO-TDT	39	2.1	Las Estrellas	TDT Retransmite
XHBN-TDT	29 (+)	2.1	Las Estrellas	TDT
XHPAO-TDT	21	2.1	Las Estrellas	TDT Retransmite
XHPNO-TDT	32	2.1	Las Estrellas	TDT Retransmite
XHPIX-TDT	34	5.1	Canal 5	TDT Retransmite
XHIH-TDT	35	5.1	Canal 5	TDT Retransmite
XHHHN-TDT	39	5.1	Canal 5	TDT
XHPAT-TDT	38	2.1	Las Estrellas	TDT
XHPAT-TDT	38.2	5.1	Canal 5	Multiprogramación
XHPET-TDT	31	2.1	Las Estrellas	TDT
XHPET-TDT	31.2	5.1	Canal 5	Multiprogramación
XHOXO-TDT	34	5.1	Canal 5	TDT
XHOXO-TDT	34.2	5.2	TV3 PUEBLA	Multiprogramación
XHHDL-TDT	31	7.1	Azteca 7	TDT
XHJP-TDT	23	7.1	Azteca 7	TDT Retransmite

XHOXX-TDT	27	1.1	Azteca 13	TDT
XHSMT-TDT	48	7.1	Azteca 7	TDT
XHSMT-TDT	48.2	1.1	Azteca 13	Multiprogramación
XHPCE-TDT	33	1.1	Azteca 13	TDT
XHPCE-TDT	33.2	1.2	Azteca 7	Multiprogramación
XHDG-TDT	26	7.1	Azteca 7	TDT
XHDG-TDT	26.2	7.2	A+	Multiprogramación
XHINC-TDT	24	1.1	Azteca 13	TDT
XHINC-TDT	24.2	7.1	Azteca 7	Multiprogramación
XHJN-TDT	33	1.1	Azteca 13	TDT
XHJN-TDT	33.2	1.2	Proyecto 40	Multiprogramación
XHIG-TDT	25	1.1	Azteca 13	TDT
XHIG-TDT	25.2	1.2	Proyecto 40	Multiprogramación
XHSCO-TDT	46	1.1	Azteca 13	TDT
XHSCO-TDT	46.2	1.2	Proyecto 40	Multiprogramación
XHPSO-TDT	30	7.1	Azteca 7	TDT
XHPSO-TDT	30.2	7.2	A+	Multiprogramación
XHOPOA-TDT	35	14.1	Una Voz con Todos	TDT
XHOPOA-TDT	35.2	11.1	Once TV	Multiprogramación
XHOPOA-TDT	35.3	22.1	Canal 22	Multiprogramación
XHOPOA-TDT	35.4		Ingenio TV	Multiprogramación
XHOPOA-TDT	35.5	20.1	TV UNAM	Multiprogramación
XHPBMR-TDT	13			TDT
XHCTOX-TDT	16	3.1	Imagen TV	TDT
XHCTOX-TDT	16.2	3.4	Excélsior TV	Multiprogramación

Informe Semanal de Intercampaña de Concejales a los Ayuntamientos

Del 12 al 18 de febrero de 2018

BASE DE DATOS CD
