

REPORTE SEMANAL

Monitoreo semanal de espacios noticiosos en
radio y televisión para los cargos de

DIPUTADAS Y DIPUTADOS

- PERIODO DE INTERCAMPAÑA

Del 12 al 18 de febrero de 2018

- PROCESO ELECTORAL ORDINARIO

2017-2018

INFORME SEMANAL

Que presenta la empresa MASS Comunicación al Instituto Estatal Electoral y de Participación Ciudadana de Oaxaca en materia de **Monitoreo General de Espacios Noticiosos en Radio y Televisión para la fase de Intercampaña para los cargos de Diputadas y Diputados al Congreso del Estado**, durante el Proceso Electoral Ordinario 2017-2018. Periodo del 12 al 18 de febrero de 2018.

El presente informe corresponde al análisis de las estaciones de radio y canales de televisión que se ubican en el Estado de Oaxaca.

monitoreoelectoral.com.mx

ÍNDICE

| | |
|---|----|
| BALANCE GENERAL | 6 |
| Tiempo total en espacios noticiosos por Partidos políticos, coaliciones, candidaturas comunes o independientes y por actores políticos. Radio y televisión | 8 |
| Espacios noticiosos por Partidos políticos, coaliciones y candidaturas comunes o independientes Radio y televisión | 9 |
| Espacios noticiosos por Actores políticos. Radio y televisión | 10 |
| Tiempo por Partidos políticos, coaliciones y candidaturas comunes o independientes. Radio | 11 |
| Tiempo por Partidos políticos, coaliciones y candidaturas comunes o independientes. Televisión | 13 |
| Tiempo por Actores políticos. Radio | 14 |
| Tiempo por Actores políticos. Televisión | 16 |
| ANÁLISIS POR VARIABLES | 17 |
| Género periodístico por Partidos políticos, coaliciones y candidaturas comunes o independientes. Radio | 18 |
| Género periodístico por Partidos políticos, coaliciones y candidaturas comunes o independientes. Televisión | 20 |
| Género periodístico por Actores políticos. Radio | 21 |
| Género periodístico por Actores políticos. Televisión | 23 |
| Valoración de la información por Partidos políticos, coaliciones y candidaturas comunes o independientes. Radio | 24 |
| Valoración de la información por Partidos políticos, coaliciones y candidaturas comunes o independientes. Televisión. | 26 |
| Valoración de la información por Actores políticos. Radio | 27 |
| Valoración de la información por Actores políticos. Televisión | 29 |
| Recursos técnicos por Partidos políticos, coaliciones y candidaturas comunes o independientes. Radio | 30 |
| Recursos técnicos por Partidos políticos, coaliciones y candidaturas comunes o independientes. Televisión | 32 |

| | |
|--|----|
| Recursos técnicos por Actores políticos. Radio..... | 33 |
| Recursos técnicos por Actores políticos. Televisión | 35 |
| Importancia de las noticias. Jerarquización por Partidos políticos, coaliciones y candidaturas comunes o independientes. Radio | 36 |
| Importancia de las noticias. Jerarquización por Partidos políticos, coaliciones y candidaturas comunes o independientes . Televisión..... | 38 |
| Importancia de las noticias. Jerarquización por Actores políticos. Radio | 39 |
| Importancia de las noticias. Jerarquización por Actores políticos. Televisión..... | 41 |
| Importancia de las noticias. Segmento de tiempo por Partidos políticos, coaliciones y candidaturas comunes o independientes. Radio | 42 |
| Importancia de las noticias. Segmento de tiempo por Partidos políticos, coaliciones y candidaturas comunes o independientes. Televisión..... | 44 |
| Importancia de las noticias. Segmento de tiempo en que aparecen por Actores políticos. Radio | 45 |
| Importancia de las noticias. Segmento de tiempo en que aparecen por Actores políticos. Televisión..... | 47 |
| Información por Paridad de Género por Actores políticos. Radio | 48 |
| Información por Paridad de Género por Actores políticos. Televisión | 50 |
| Programa noticioso por Partidos políticos, coaliciones y candidaturas comunes o independientes. Radio | 51 |
| Programa noticioso por Partidos políticos, coaliciones y candidaturas comunes o independientes. Televisión..... | 54 |
| Programa noticioso por Actores políticos. Radio | 55 |
| Programa noticioso por Actores políticos. Televisión | 57 |
| Anexos | |
| Estaciones de Radio y Televisión del catálogo del INE cotejo de monitoreo | 58 |
| Base de datos CD..... | 64 |

ANÁLISIS SEMANAL

BALANCE GENERAL

El presente informe corresponde al monitoreo semanal del periodo de Intercampaña para los cargos de Diputadas y Diputados Locales en espacios noticiosos de radio y televisión que se difunden en el estado de Oaxaca, durante el Proceso Electoral Ordinario (PEO) 2017-2018, que comprende el periodo del 12 al 18 de febrero de 2018.

Se revisaron y analizaron un total de 514 horas, 40 minutos de radio y televisión en todo el estado durante este periodo.

El tiempo total en espacios noticiosos de **radio** dedicado al tema de partidos políticos, coaliciones, candidaturas comunes o independientes y actores políticos, fue de **1 hora, 10 minutos, 35 segundos**.

En este periodo **no se registró** tiempo ni menciones en **televisión** para partidos políticos, coaliciones y candidaturas comunes o candidaturas independientes y por actores políticos.

MORENA fue el partido político que registró **más tiempo y menciones** en radio en este periodo, con 3 minutos, 56 segundos y 8 menciones.

En materia de **paridad de género**, durante este periodo se registró información de 17 políticas y políticos, del total 10 son mujeres y 7 son hombres; a pesar de que se menciona a más mujeres en los espacios noticiosos de radio, son los hombres quienes continúan registrando más tiempo.

Luis Alfonso Silva Romo fue el **político** que registró más tiempo y el mayor número de menciones en espacios noticiosos de radio con 35 minutos, 53 segundos y 3 menciones.

Hilda Pérez Luis fue la **política** que más tiempo registró en este periodo en espacios noticiosos de radio con 14 minutos, 23 segundos; y **Yolanda López Velasco** fue la política con más menciones, con un total de 2.

Enlace (Oaxaca) fue el programa noticioso de radio que más tiempo otorgó al partido **MORENA** con 1 minuto, 17 segundos.

La Voz del Valle (Ocotlán) fue el programa noticioso de radio que más menciones registró para un partido político para la **coalición PAN-PRD-MC 'Por Oaxaca al Frente'**, con 2 menciones.

La Noticia y el Comentario (Oaxaca) fue el programa noticioso de radio que más tiempo otorgó a actores políticos con 18 minutos para **Luis Alfonso Silva Romo**.

A las Siete (Oaxaca) fue el programa noticioso de radio que más menciones otorgaron a **Luis Alfonso Silva Romo**, con un total de 2.

MORENA fue el partido político que registró más tiempo y el mayor número de piezas de monitoreo en radio, con 3 minutos, 56 segundos y 8 piezas de monitoreo en el género periodístico **Nota Informativa**.

Luis Alfonso Silva Romo fue el actor político que registró más tiempo y el mayor número de piezas de monitoreo en programas noticiosos de radio con 35 minutos, 53 segundos y 3 piezas de monitoreo en el género periodístico **Entrevista**.

MORENA fue el partido político que registró más tiempo y menciones en la valoración de la información **Neutra** con 3 minutos, 56 segundos y 8 menciones.

Luis Alfonso Silva Romo fue el político que registró más tiempo y menciones en la valoración de la información **Positiva**, con 35 minutos, 53 segundos y 3 menciones.

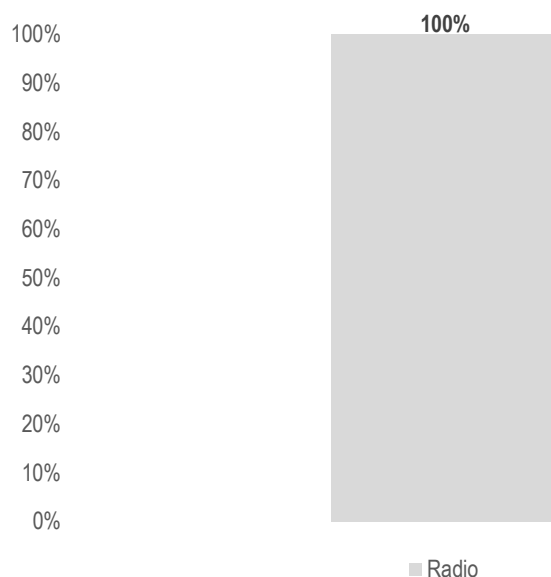
En este periodo no se registró encuesta o sondeo en relación a las precandidatas y precandidatos a Diputada y Diputados locales.

Informe Semanal de Intercampaña de Diputadas y Diputados al Congreso del Estado

Del 12 al 18 de febrero de 2018.

TIEMPO TOTAL EN ESPACIOS NOTICIOSOS POR PARTIDOS POLÍTICOS, COALICIONES, CANDIDATURAS COMUNES O INDEPENDIENTES Y POR ACTORES POLÍTICOS

RADIO Y TELEVISIÓN



El tiempo total en espacios noticiosos de radio y televisión dedicado al tema de partidos políticos, coaliciones, candidaturas comunes o independientes y actores políticos, fue de **1 hora, 10 minutos, 35 segundos**, los cuales en su totalidad corresponden a radio.

Se registraron 40 menciones, las cuales corresponden sólo a espacios noticiosos de radio.

*En este periodo no se registró tiempo ni menciones para partidos políticos, coaliciones, candidaturas comunes o independientes y para actores políticos en televisión.

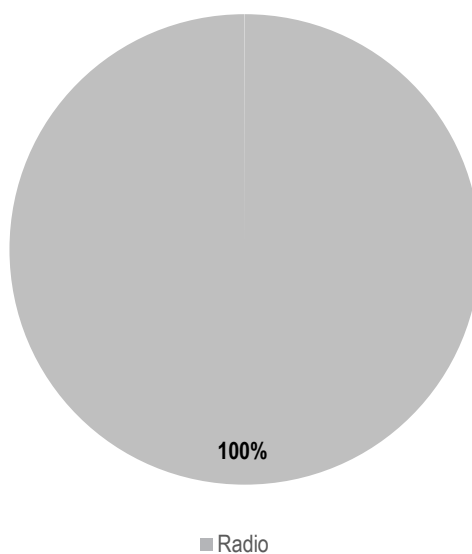
| MONITOREO | PORCENTAJE | TIEMPO | MENCIONES |
|----------------------|-------------|-----------------|-----------|
| Radio | 100% | 01:10:35 | 40 |
| Televisión | | 00:00:00 | |
| TOTAL GENERAL | 100% | 01:10:35 | 40 |

Informe Semanal de Intercampaña de Diputadas y Diputados al Congreso del Estado

Del 12 al 18 de febrero de 2018.

ESPACIOS NOTICIOSOS POR PARTIDOS POLÍTICOS, COALICIONES, CANDIDATURAS COMUNES O INDEPENDIENTES

RADIO Y TELEVISIÓN



El tiempo total en espacios noticiosos de radio y televisión dedicado a partidos políticos, coaliciones y candidaturas comunes o independientes fue de **8 minutos, 13 segundos**, los cuales corresponden en su totalidad a radio.

Se registraron un total de **20** menciones en radio.

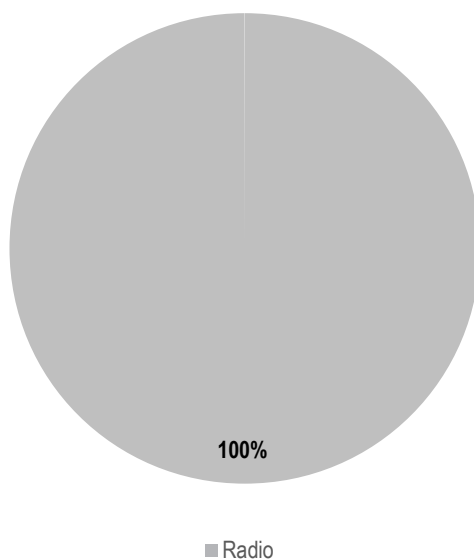
| MONITOREO | PORCENTAJE | TIEMPO | MENCIONES |
|----------------------|-------------|-----------------|-----------|
| Radio | 100% | 00:08:13 | 20 |
| Televisión | | 00:00:00 | |
| TOTAL GENERAL | 100% | 00:08:13 | 20 |

Informe Semanal de Intercampaña de Diputadas y Diputados al Congreso del Estado

Del 12 al 18 de febrero de 2018.

ESPACIOS NOTICIOSOS POR ACTORES POLÍTICOS

RADIO Y TELEVISIÓN



El tiempo total en espacios noticiosos dedicado a actores políticos fue de **1 hora, 2 minutos, 22 segundos**, los cuales corresponden en su totalidad a radio.

Se registraron un total de **20** menciones en radio.

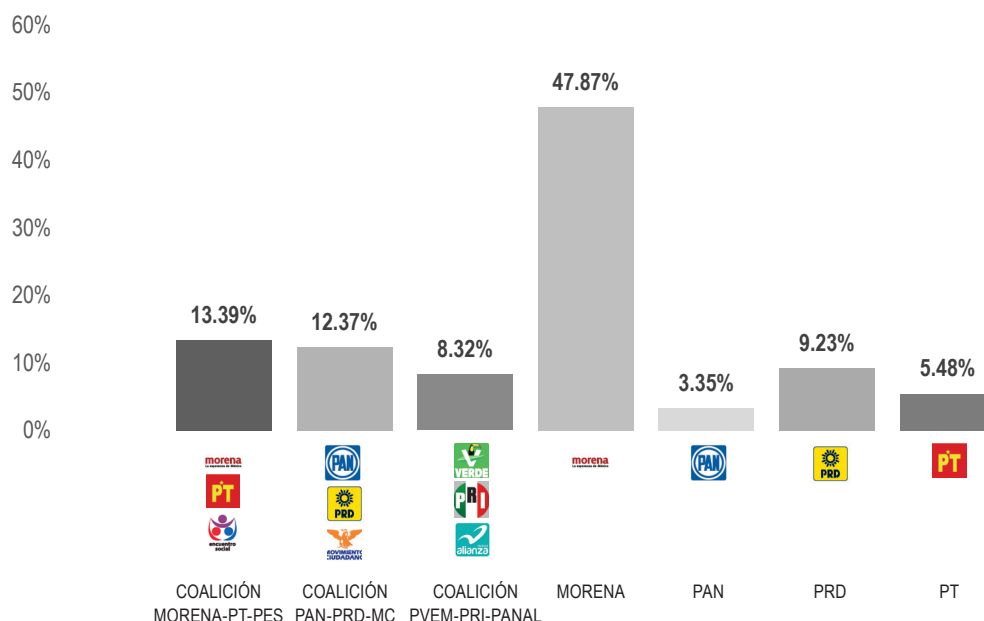
| MONITOREO | PORCENTAJE | TIEMPO | MENCIONES |
|----------------------|-------------|-----------------|-----------|
| Radio | 100% | 01:02:22 | 20 |
| Televisión | | 00:00:00 | |
| TOTAL GENERAL | 100% | 01:02:22 | 20 |

Informe Semanal de Intercampaña de Diputadas y Diputados al Congreso del Estado

Del 12 al 18 de febrero de 2018.

TIEMPO POR PARTIDOS POLÍTICOS, COALICIONES Y CANDIDATURAS COMUNES O INDEPENDIENTES

RADIO



El tiempo total en espacios noticiosos de radio dedicado a partidos políticos, coaliciones y candidaturas comunes o independientes fue de **8 minutos, 13 segundos**, de los cuales los partidos o coaliciones con más tiempo fueron:

3 minutos, 56 segundos corresponden al partido **Movimiento de Regeneración Nacional (MORENA)**; 1 minutos, 6 segundos a la coalición **MORENA-PT-PES 'Juntos Haremos Historia'**; y 1 minuto, 1 segundo a la coalición **PAN-PRD-MC 'Por Oaxaca al Frente'**.

Se registraron un total de **20** menciones, de las cuales los partidos que registraron el mayor número fueron: **MORENA** con 8; la coalición **PAN-PRD-MC 'Por Oaxaca al Frente'** y **PRD** con 3 cada uno; y la coalición **MORENA-PT-PES 'Juntos Haremos Historia'** y coalición **PVEM-PRI-PANAL 'Todos por Oaxaca'** con 2 cada uno.

El partido **MORENA** fue quien registró más tiempo y menciones en este periodo, con 3 minutos, 56 segundos y 8 menciones.

*La información detallada de esta variable podrá consultarse en la tabla, misma que incluye actores políticos, porcentajes, tiempos y menciones.

Informe Semanal de Intercampaña de Diputadas y Diputados al Congreso del Estado

Del 12 al 18 de febrero de 2018.

TIEMPO POR PARTIDOS POLÍTICOS, COALICIONES Y CANDIDATURAS COMUNES O INDEPENDIENTES

RADIO



| PARTIDO POLÍTICO, COALICIÓN O CANDIDATURA COMÚN | PORCENTAJE | TIEMPO | MENCIONES |
|---|-------------|-----------------|-----------|
| COALICIÓN MORENA-PT-PES | 13.39% | 00:01:06 | 2 |
| COALICIÓN PAN-PRD-MC | 12.37% | 00:01:01 | 3 |
| COALICIÓN PVEM-PRI-PANAL | 8.32% | 00:00:41 | 2 |
| MORENA | 47.87% | 00:03:56 | 8 |
| PAN | 3.35% | 00:00:16 | 1 |
| PRD | 9.23% | 00:00:45 | 3 |
| PT | 5.48% | 00:00:27 | 1 |
| TOTAL GENERAL | 100% | 00:08:13 | 20 |

Informe Semanal de Intercampaña de Diputadas y Diputados al Congreso del Estado

Del 12 al 18 de febrero de 2018.

TIEMPO POR PARTIDOS POLÍTICOS, COALICIONES Y CANDIDATURAS COMUNES O INDEPENDIENTES

TELEVISIÓN



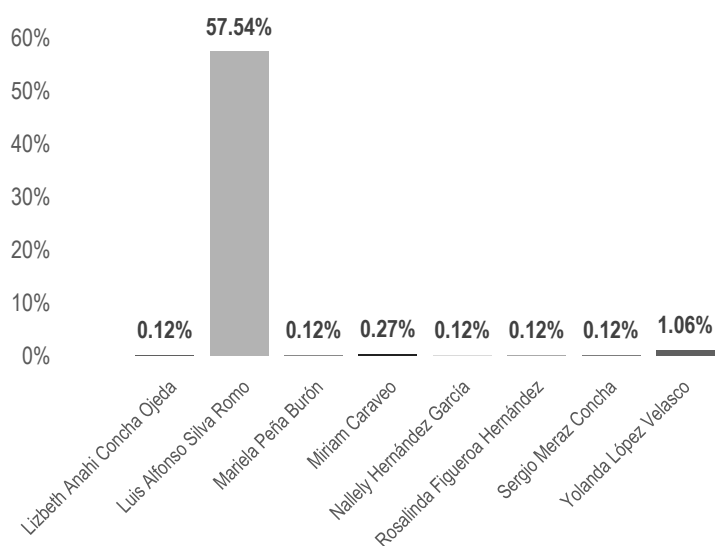
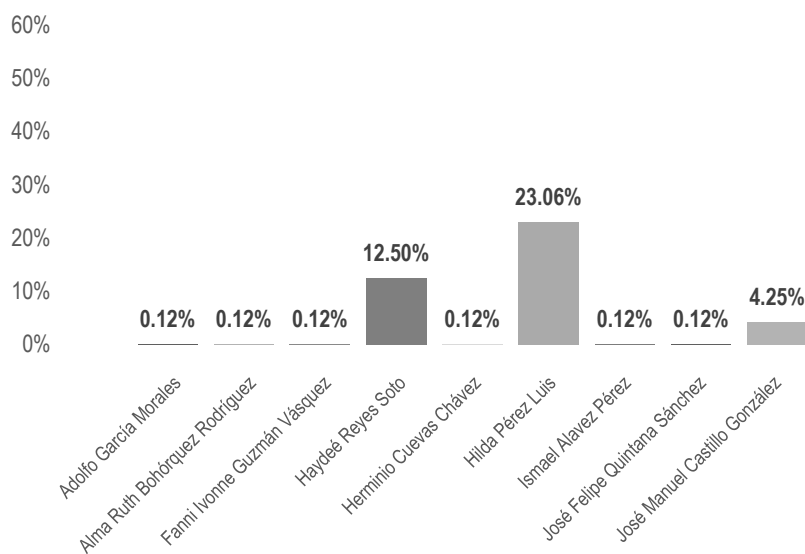
** En este periodo no se registró tiempo ni menciones en televisión.*

Informe Semanal de Intercampaña de Diputadas y Diputados al Congreso del Estado

Del 12 al 18 de febrero de 2018.

TIEMPO POR ACTORES POLÍTICOS

RADIO



Informe Semanal de Intercampaña de Diputadas y Diputados al Congreso del Estado

Del 12 al 18 de febrero de 2018.

TIEMPO POR ACTORES POLÍTICOS

RADIO



El tiempo total en espacios noticiosos de radio dedicado a actores políticos fue de **1 hora, 2 minutos, 22 segundos**, de los cuales los actores políticos con más tiempo fueron:

Luis Alfonso Silva Romo con 35 minutos, 53 segundos; **Hilda Pérez Luis** con 14 minutos, 23 segundos; y **Haydeé Reyes Soto** con 7 minutos, 48 segundos.

Se registró un total de **20 menciones**, de las cuales los actores políticos con más menciones fueron:

Luis Alfonso Silva Romo con 3 y **Yolanda López Velasco** con 2.

Luis Alfonso Silva Romo fue el actor político que más tiempo y menciones registró en radio con 35 minutos, 53 segundos, y 3 menciones durante en este periodo.

*La información detallada de esta variable podrá consultarse en la tabla, misma que incluye actores políticos, porcentajes, tiempos y menciones.

| ACTOR POLÍTICO | PORCENTAJE | TIEMPO | MENCIONES |
|-------------------------------|-------------|-----------------|-----------|
| Adolfo García Morales | 0.12% | 00:00:04 | 1 |
| Alma Ruth Bohórquez Rodríguez | 0.12% | 00:00:04 | 1 |
| Fanni Ivonne Guzmán Vásquez | 0.12% | 00:00:04 | 1 |
| Haydeé Reyes Soto | 12.50% | 00:07:48 | 1 |
| Herminio Cuevas Chávez | 0.12% | 00:00:04 | 1 |
| Hilda Pérez Luis | 23.06% | 00:14:23 | 1 |
| Ismael Alavez Pérez | 0.12% | 00:00:04 | 1 |
| José Felipe Quintana Sánchez | 0.12% | 00:00:04 | 1 |
| José Manuel Castillo González | 4.25% | 00:02:39 | 1 |
| Lizbeth Anahi Concha Ojeda | 0.12% | 00:00:04 | 1 |
| Luis Alfonso Silva Romo | 57.54% | 00:35:53 | 3 |
| Mariela Peña Burón | 0.12% | 00:00:04 | 1 |
| Miriam Caraveo | 0.27% | 00:00:10 | 1 |
| Nallely Hernández García | 0.12% | 00:00:04 | 1 |
| Rosalinda Figueroa Hernández | 0.12% | 00:00:04 | 1 |
| Sergio Meraz Concha | 0.12% | 00:00:04 | 1 |
| Yolanda López Velasco | 1.06% | 00:00:39 | 2 |
| TOTAL GENERAL | 100% | 01:02:22 | 20 |

Informe Semanal de Intercampaña de Diputadas y Diputados al Congreso del Estado

Del 12 al 18 de febrero de 2018.

TIEMPO POR ACTORES POLÍTICOS

TELEVISIÓN



** En este periodo no se registró tiempo ni menciones en televisión.*

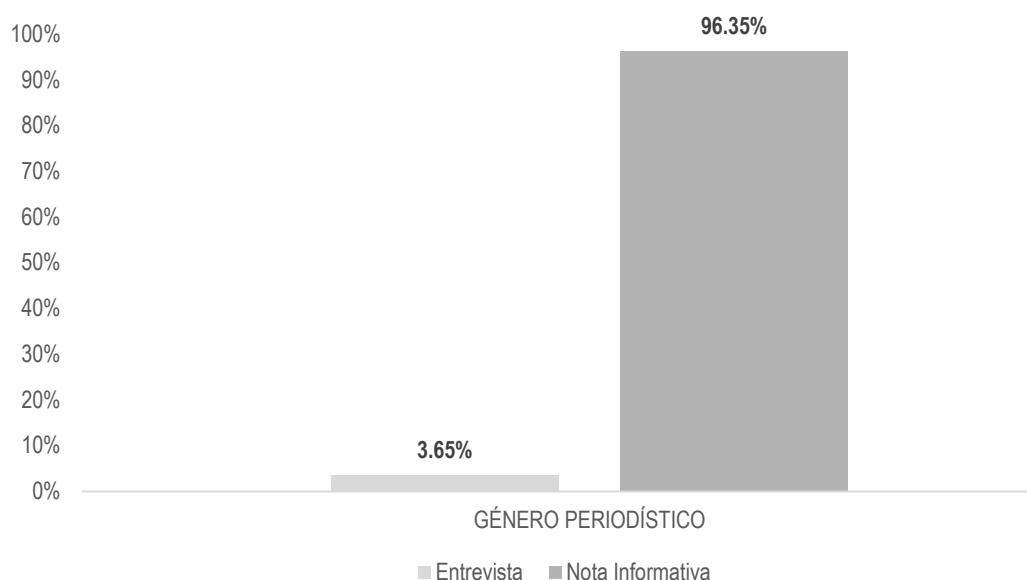
ANÁLISIS POR VARIABLES

Informe Semanal de Intercampaña de Diputadas y Diputados al Congreso del Estado

Del 12 al 18 de febrero de 2018.

GÉNERO PERIODÍSTICO POR PARTIDOS POLÍTICOS, COALICIONES, CANDIDATURAS COMUNES O INDEPENDIENTES

RADIO



El tiempo total en espacios noticiosos de radio dedicado a partidos políticos, coaliciones y candidaturas comunes o independientes fue de **8 minutos, 13 segundos** de los cuales:

7 minutos, 55 segundos corresponden al género periodístico **Nota Informativa**; y 18 segundos a **Entrevista**.

Se registraron un total de **20** piezas de monitoreo, de las cuales:

19 corresponden al género periodístico **Nota Informativa**, y 1 a **Entrevista**.

MORENA fue el partido político que registró más tiempo y el mayor número de piezas de monitoreo en esta variable con 3 minutos, 56 segundos y 8 piezas de monitoreo en el género periodístico **Nota Informativa**.

Informe Semanal de Intercampaña de Diputadas y Diputados al Congreso del Estado

Del 12 al 18 de febrero de 2018.

GÉNERO PERIODÍSTICO POR PARTIDOS POLÍTICOS, COALICIONES, CANDIDATURAS COMUNES O INDEPENDIENTES

RADIO



| GÉNERO PERIODÍSTICO | PORCENTAJE | TIEMPO | PIEZA MONITOREO |
|--------------------------|---------------|-----------------|-----------------|
| Entrevista | 3.65% | 00:00:18 | 1 |
| PRD | 3.65% | 00:00:18 | 1 |
| Nota Informativa | 96.35% | 00:07:55 | 19 |
| COALICIÓN MORENA-PT-PES | 13.39% | 00:01:06 | 2 |
| COALICIÓN PAN-PRD-MC | 12.37% | 00:01:01 | 3 |
| COALICIÓN PVEM-PRI-PANAL | 8.32% | 00:00:41 | 2 |
| MORENA | 47.87% | 00:03:56 | 8 |
| PAN | 3.35% | 00:00:16 | 1 |
| PRD | 5.58% | 00:00:27 | 2 |
| PT | 5.48% | 00:00:27 | 1 |
| TOTAL GENERAL | 100% | 00:08:13 | 20 |

Informe Semanal de Intercampaña de Diputadas y Diputados al Congreso del Estado

Del 12 al 18 de febrero de 2018.

GÉNERO PERIODÍSTICO POR PARTIDOS POLITICOS, COALICIONES, CANDIDATURAS COMUNES O INDEPENDIENTES

TELEVISIÓN



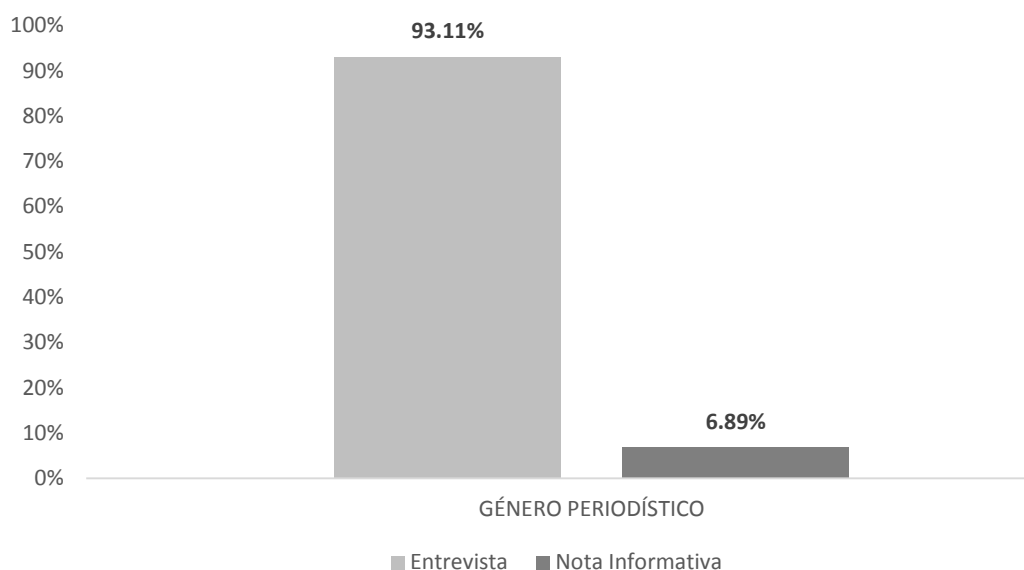
** En este periodo no se registró tiempo ni menciones en televisión.*

Informe Semanal de Intercampaña de Diputadas y Diputados al Congreso del Estado

Del 12 al 18 de febrero de 2018.

GÉNERO PERIODÍSTICO POR ACTORES POLÍTICOS

RADIO



El tiempo total en espacios noticiosos de radio dedicado a actores políticos fue de **1 hora, 2 minutos, 22 segundos**, de los cuales:

58 minutos, 4 segundos corresponden al género periodístico **Entrevista**; y 4 minutos, 18 segundos a **Nota Informativa**.

Se registró un total de **20** piezas de monitoreo, de las cuales:

15 corresponden al género periodístico **Nota Informativa**; y 5 a **Entrevista**.

Luis Alfonso Silva Romo fue el actor político que registró más tiempo y el mayor número de piezas de monitoreo en esta variable con 35 minutos, 53 segundos y 3 piezas de monitoreo en el género periodístico **Entrevista**.

*La información detallada de esta variable podrá consultarse en la tabla, misma que incluye géneros periodísticos, porcentajes, tiempos y piezas de monitoreo.

Informe Semanal de Intercampaña de Diputadas y Diputados al Congreso del Estado

Del 12 al 18 de febrero de 2018.

GÉNERO PERIODÍSTICO POR ACTORES POLÍTICOS

RADIO



| GÉNERO PERIODÍSTICO | PORCENTAJE | TIEMPO | PIEZA MONITOREO |
|-------------------------------|---------------|-----------------|-----------------|
| Entrevista | 93.11% | 00:58:04 | 5 |
| Haydeé Reyes Soto | 12.50% | 00:07:48 | 1 |
| Hilda Pérez Luis | 23.06% | 00:14:23 | 1 |
| Luis Alfonso Silva Romo | 57.54% | 00:35:53 | 3 |
| Nota Informativa | 6.89% | 00:04:18 | 15 |
| Adolfo García Morales | 0.12% | 00:00:04 | 1 |
| Alma Ruth Bohórquez Rodríguez | 0.12% | 00:00:04 | 1 |
| Fanni Ivonne Guzmán Vásquez | 0.12% | 00:00:04 | 1 |
| Herminio Cuevas Chávez | 0.12% | 00:00:04 | 1 |
| Ismael Alavez Pérez | 0.12% | 00:00:04 | 1 |
| José Felipe Quintana Sánchez | 0.12% | 00:00:04 | 1 |
| José Manuel Castillo González | 4.25% | 00:02:39 | 1 |
| Lizbeth Anahi Concha Ojeda | 0.12% | 00:00:04 | 1 |
| Mariela Peña Burón | 0.12% | 00:00:04 | 1 |
| Miriam Caraveo | 0.27% | 00:00:10 | 1 |
| Nallely Hernández García | 0.12% | 00:00:04 | 1 |
| Rosalinda Figueroa Hernández | 0.12% | 00:00:04 | 1 |
| Sergio Meraz Concha | 0.12% | 00:00:04 | 1 |
| Yolanda López Velasco | 1.06% | 00:00:39 | 2 |
| TOTAL GENERAL | 100% | 01:02:22 | 20 |

Informe Semanal de Intercampaña de Diputadas y Diputados al Congreso del Estado

Del 12 al 18 de febrero de 2018.

GÉNERO PERIODÍSTICO POR ACTORES POLÍTICOS

TELEVISIÓN



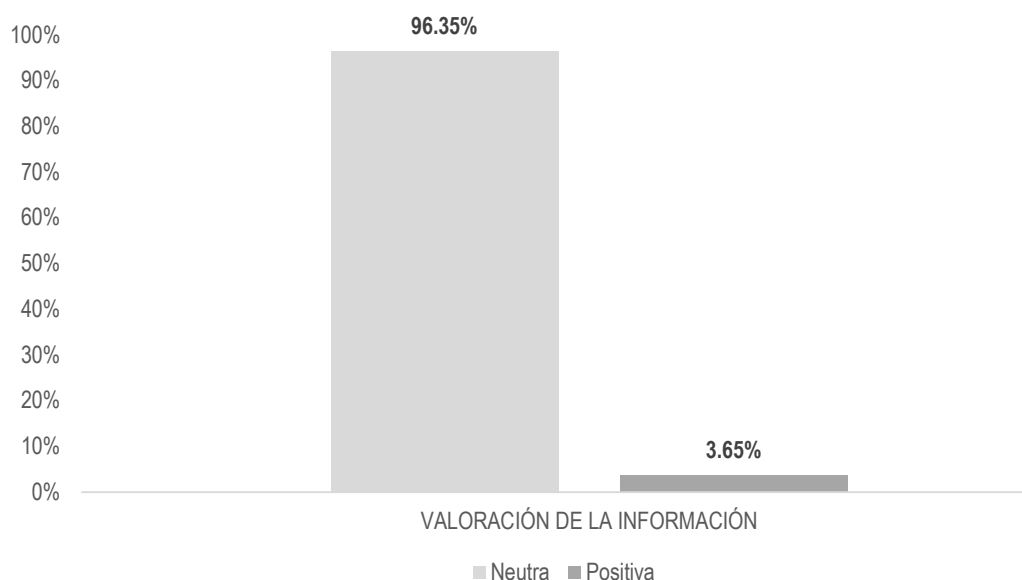
** En esta variable no se registró tiempo ni piezas de monitoreo en televisión.*

Informe Semanal de Intercampaña de Diputadas y Diputados al Congreso del Estado

Del 12 al 18 de febrero de 2018.

VALORACIÓN DE LA INFORMACIÓN POR PARTIDOS POLÍTICOS, COALICIONES Y CANDIDATURAS COMUNES O INDEPENDIENTES

RADIO



El tiempo total en espacios noticiosos de radio dedicado a partidos políticos, coaliciones y candidaturas comunes o independientes fue de **8 minutos, 13 segundos**; de los cuales:

7 minutos, 55 segundos corresponde a la valoración de información **Neutra**; y 18 segundos a la valoración **Positiva**.

Se registraron un total de **20** menciones, de las cuales:

19 corresponden a la valoración de información **Neutra**, y 1 a la valoración **Positiva**.

MORENA fue el partido político que registró más tiempo y menciones en esta variable con 3 minutos, 56 segundos y 8 menciones en la valoración de la información **Neutra**.

*La información detallada de esta variable podrá consultarse en la tabla, misma que incluye géneros periodísticos, porcentajes, tiempos y piezas de monitoreo.

Informe Semanal de Intercampaña de Diputadas y Diputados al Congreso del Estado

Del 12 al 18 de febrero de 2018.

VALORACIÓN DE LA INFORMACIÓN POR PARTIDOS POLÍTICOS, COALICIONES Y CANDIDATURAS COMUNES O INDEPENDIENTES

RADIO



| VALORACIÓN DE LA INFORMACIÓN | PORCENTAJE | TIEMPO | MENCIONES |
|------------------------------|---------------|-----------------|-----------|
| Neutra | 96.35% | 00:07:55 | 19 |
| COALICIÓN MORENA-PT-PES | 13.39% | 00:01:06 | 2 |
| COALICIÓN PAN-PRD-MC | 12.37% | 00:01:01 | 3 |
| COALICIÓN PVEM-PRI-PANAL | 8.32% | 00:00:41 | 2 |
| MORENA | 47.87% | 00:03:56 | 8 |
| PAN | 3.35% | 00:00:16 | 1 |
| PRD | 5.58% | 00:00:27 | 2 |
| PT | 5.48% | 00:00:27 | 1 |
| Positiva | 3.65% | 00:00:18 | 1 |
| PRD | 3.65% | 00:00:18 | 1 |
| TOTAL GENERAL | 100% | 00:08:13 | 20 |

Informe Semanal de Intercampaña de Diputadas y Diputados al Congreso del Estado

Del 12 al 18 de febrero de 2018.

VALORACIÓN DE LA INFORMACIÓN POR PARTIDOS POLÍTICOS, COALICIONES Y CANDIDATURAS COMUNES O INDEPENDIENTES

TELEVISIÓN



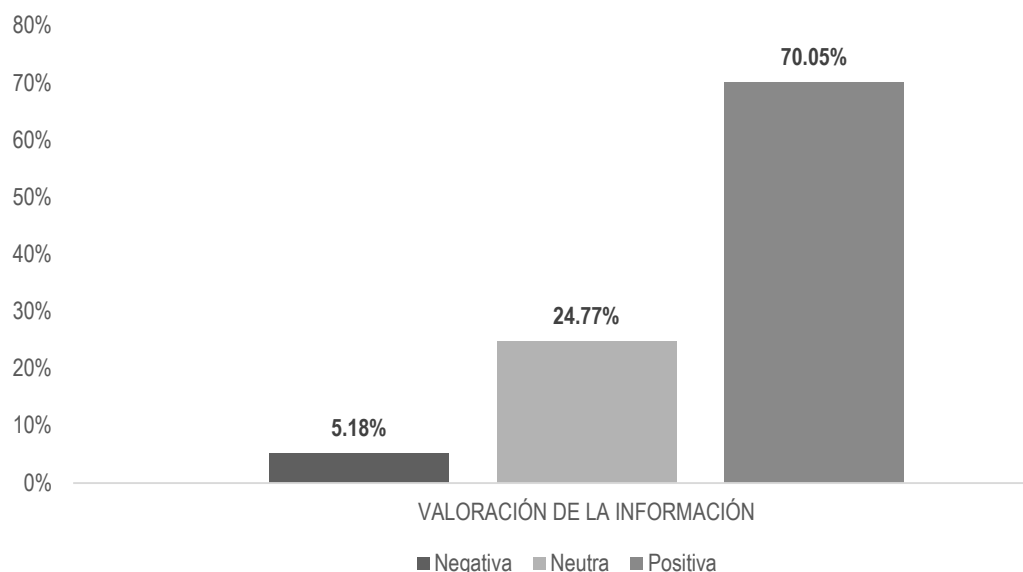
**En esta variable no se registró tiempo ni menciones en televisión.*

Informe Semanal de Intercampaña de Diputadas y Diputados al Congreso del Estado

Del 12 al 18 de febrero de 2018.

VALORACIÓN DE LA INFORMACIÓN POR ACTORES POLÍTICOS

RADIO



El tiempo total en espacios noticiosos de radio dedicado a actores políticos fue de **1 hora, 2 minutos, 22 segundos**, de los cuales:

43 minutos, 41 segundos corresponden a la valoración de la información **Positiva**; 15 minutos, 27 segundos a la valoración **Neutra**; y 3 minutos, 14 segundos a la valoración **Negativa**.

Se registraron un total de **20** menciones, de las cuales:

14 corresponden a la valoración de la información **Neutra**, 4 a **Positiva**; y 2 a **Negativa**.

Luis Alfonso Silva Romo fue el político con más tiempo y menciones en esta variable con 35 minutos, 53 segundos y 3 menciones en la valoración de la información **Positiva**.

*La información detallada de esta variable podrá consultarse en la tabla, misma que incluye partidos políticos, coaliciones, medios informativos, porcentajes, tiempos y menciones.

Informe Semanal de Intercampaña de Diputadas y Diputados al Congreso del Estado

Del 12 al 18 de febrero de 2018.

VALORACIÓN DE LA INFORMACIÓN POR ACTORES POLÍTICOS

RADIO



| VALORACIÓN DE LA INFORMACIÓN | PORCENTAJE | TIEMPO | MENCIONES |
|-------------------------------|---------------|-----------------|-----------|
| Negativa | 5.18% | 00:03:14 | 2 |
| José Manuel Castillo González | 4.25% | 00:02:39 | 1 |
| Yolanda López Velasco | 0.94% | 00:00:35 | 1 |
| Neutra | 24.77% | 00:15:27 | 14 |
| Adolfo García Morales | 0.12% | 00:00:04 | 1 |
| Alma Ruth Bohórquez Rodríguez | 0.12% | 00:00:04 | 1 |
| Fanni Ivonne Guzmán Vásquez | 0.12% | 00:00:04 | 1 |
| Herminio Cuevas Chávez | 0.12% | 00:00:04 | 1 |
| Hilda Pérez Luis | 23.06% | 00:14:23 | 1 |
| Ismael Alavez Pérez | 0.12% | 00:00:04 | 1 |
| José Felipe Quintana Sánchez | 0.12% | 00:00:04 | 1 |
| Lizbeth Anahi Concha Ojeda | 0.12% | 00:00:04 | 1 |
| Mariela Peña Burón | 0.12% | 00:00:04 | 1 |
| Miriam Caraveo | 0.27% | 00:00:10 | 1 |
| Nallely Hernández García | 0.12% | 00:00:04 | 1 |
| Rosalinda Figueroa Hernández | 0.12% | 00:00:04 | 1 |
| Sergio Meraz Concha | 0.12% | 00:00:04 | 1 |
| Yolanda López Velasco | 0.12% | 00:00:04 | 1 |
| Positiva | 70.05% | 00:43:41 | 4 |
| Haydeé Reyes Soto | 12.50% | 00:07:48 | 1 |
| Luis Alfonso Silva Romo | 57.54% | 00:35:53 | 3 |
| TOTAL GENERAL | 100% | 01:02:22 | 20 |

Informe Semanal de Intercampaña de Diputadas y Diputados al Congreso del Estado

Del 12 al 18 de febrero de 2018.

VALORACIÓN DE LA INFORMACIÓN POR ACTORES POLÍTICOS

TELEVISIÓN



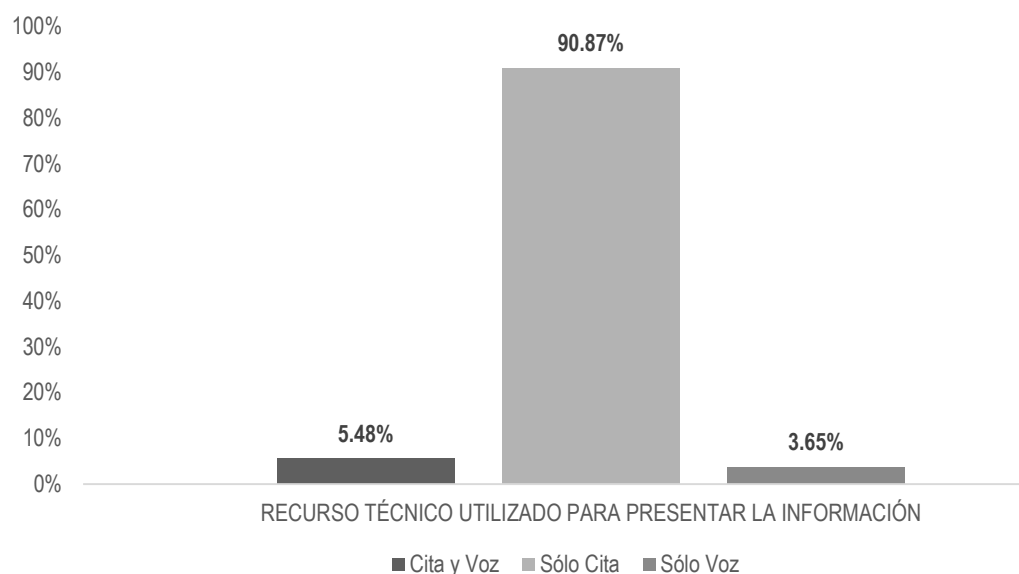
**En esta variable no se registró tiempo ni menciones en televisión.*

Informe Semanal de Intercampaña de Diputadas y Diputados al Congreso del Estado

Del 12 al 18 de febrero de 2018.

RECURSOS TÉCNICOS POR PARTIDOS POLÍTICOS, COALICIONES Y CANDIDATURAS COMUNES O INDEPENDIENTES

RADIO



El tiempo total en espacios noticiosos de radio dedicado a partidos políticos, coaliciones y candidaturas comunes o independientes fue de **8 minutos, 13 segundos**; de los cuales:

7 minutos, 28 segundos corresponden al recurso técnico **Sólo Cita**; 27 segundos a **Cita y Voz**; y 18 segundos a **Sólo Voz**.

Se registraron un total de **20** menciones, de las cuales 18 corresponde al recurso técnico **Sólo Cita**; 1 a **Cita y Voz**; y 1 a **Sólo Voz**.

MORENA fue el partido político que registró más tiempo y menciones en esta variable, con 3 minutos, 56 segundos y 8 menciones en el recurso técnico **Sólo Cita**.

*La información detallada de esta variable podrá consultarse en la tabla, misma que incluye partidos políticos, coaliciones, medios informativos, porcentajes, tiempos y menciones.

Informe Semanal de Intercampaña de Diputadas y Diputados al Congreso del Estado

Del 12 al 18 de febrero de 2018.

RECURSOS TÉCNICOS POR PARTIDOS POLÍTICOS, COALICIONES Y CANDIDATURAS COMUNES O INDEPENDIENTES

RADIO



| RECURSO TÉCNICO UTILIZADO PARA PRESENTAR LA INFORMACIÓN | PORCENTAJE | TIEMPO | MENCIONES |
|---|---------------|-----------------|-----------|
| Cita y Voz | 5.48% | 00:00:27 | 1 |
| PT | 5.48% | 00:00:27 | 1 |
| Sólo Cita | 90.87% | 00:07:28 | 18 |
| COALICIÓN MORENA-PT-PES | 13.39% | 00:01:06 | 2 |
| COALICIÓN PAN-PRD-MC | 12.37% | 00:01:01 | 3 |
| COALICIÓN PVEM-PRI-PANAL | 8.32% | 00:00:41 | 2 |
| MORENA | 47.87% | 00:03:56 | 8 |
| PAN | 3.35% | 00:00:16 | 1 |
| PRD | 5.58% | 00:00:27 | 2 |
| Sólo Voz | 3.65% | 00:00:18 | 1 |
| PRD | 3.65% | 00:00:18 | 1 |
| TOTAL GENERAL | 100% | 00:08:13 | 20 |

Informe Semanal de Intercampaña de Diputadas y Diputados al Congreso del Estado

Del 12 al 18 de febrero de 2018.

RECURSOS TÉCNICOS POR PARTIDOS POLÍTICOS, COALICIONES Y CANDIDATURAS COMUNES O INDEPENDIENTES

TELEVISIÓN



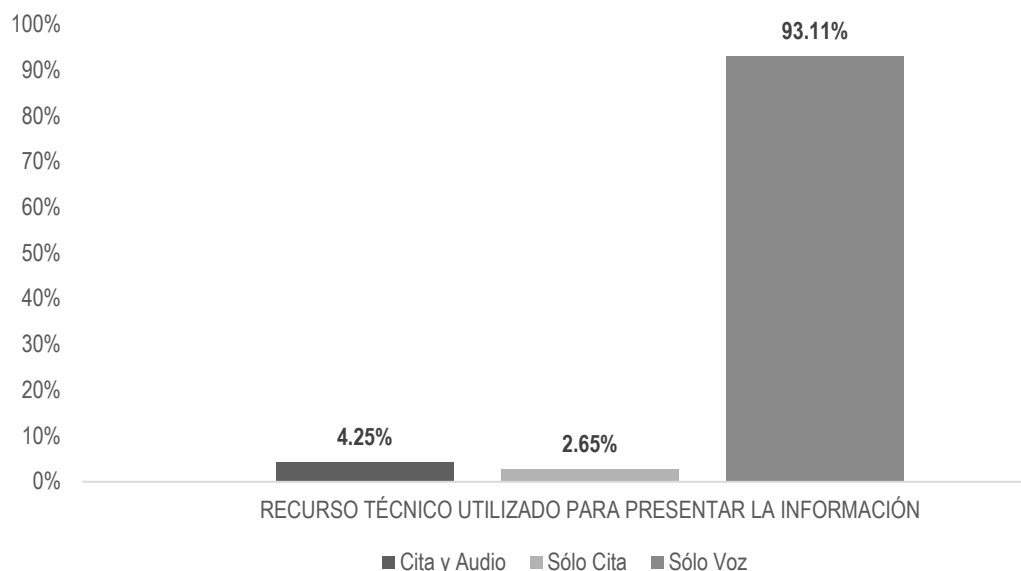
**En esta variable no se registró tiempo ni menciones en televisión.*

Informe Semanal de Intercampaña de Diputadas y Diputados al Congreso del Estado

Del 12 al 18 de febrero de 2018.

RECURSOS TÉCNICOS POR ACTORES POLÍTICOS

RADIO



El tiempo total en espacios noticiosos de radio dedicado a actores políticos fue de **1 hora, 2 minutos, 22 segundos**, de los cuales:

58 minutos, 4 segundos corresponden al recurso técnico **Sólo Voz**; 2 minutos, 39 segundos a **Cita y Audio**; y 1 minuto, 39 segundos a **Sólo Cita**.

Se registraron un total de **20** menciones, de las cuales:

14 corresponden al recurso técnico **Sólo Cita**; 5 a **Sólo Voz**; y 1 a **Cita y Audio**.

Luis Alfonso Silva Romo fue el político que registró más tiempo y menciones en esta variable, con 35 minutos, 53 segundos y 3 menciones en el recurso técnico **Sólo Voz**.

*La información detallada de esta variable podrá consultarse en las tablas, mismas que incluyen actores políticos, espacios noticiosos, porcentajes, tiempos y menciones.

Informe Semanal de Intercampaña de Diputadas y Diputados al Congreso del Estado

Del 12 al 18 de febrero de 2018.

RECURSOS TÉCNICOS POR ACTORES POLÍTICOS

RADIO



| RECURSO TÉCNICO UTILIZADO PARA PRESENTAR LA INFORMACIÓN | PORCENTAJE | TIEMPO | MENCIONES |
|---|---------------|-----------------|-----------|
| Cita y Audio | 4.25% | 00:02:39 | 1 |
| José Manuel Castillo González | 4.25% | 00:02:39 | 1 |
| Sólo Cita | 2.65% | 00:01:39 | 14 |
| Adolfo García Morales | 0.12% | 00:00:04 | 1 |
| Alma Ruth Bohórquez Rodríguez | 0.12% | 00:00:04 | 1 |
| Fanni Ivonne Guzmán Vásquez | 0.12% | 00:00:04 | 1 |
| Herminio Cuevas Chávez | 0.12% | 00:00:04 | 1 |
| Ismael Alavez Pérez | 0.12% | 00:00:04 | 1 |
| José Felipe Quintana Sánchez | 0.12% | 00:00:04 | 1 |
| Lizbeth Anahi Concha Ojeda | 0.12% | 00:00:04 | 1 |
| Mariela Peña Burón | 0.12% | 00:00:04 | 1 |
| Miriam Caraveo | 0.27% | 00:00:10 | 1 |
| Nallely Hernández García | 0.12% | 00:00:04 | 1 |
| Rosalinda Figueroa Hernández | 0.12% | 00:00:04 | 1 |
| Sergio Meraz Concha | 0.12% | 00:00:04 | 1 |
| Yolanda López Velasco | 1.06% | 00:00:39 | 2 |
| Sólo Voz | 93.11% | 00:58:04 | 5 |
| Haydeé Reyes Soto | 12.50% | 00:07:48 | 1 |
| Hilda Pérez Luis | 23.06% | 00:14:23 | 1 |
| Luis Alfonso Silva Romo | 57.54% | 00:35:53 | 3 |
| TOTAL GENERAL | 100% | 01:02:22 | 20 |

Informe Semanal de Intercampaña de Diputadas y Diputados al Congreso del Estado

Del 12 al 18 de febrero de 2018.

RECURSOS TÉCNICOS POR ACTORES POLÍTICOS

TELEVISIÓN



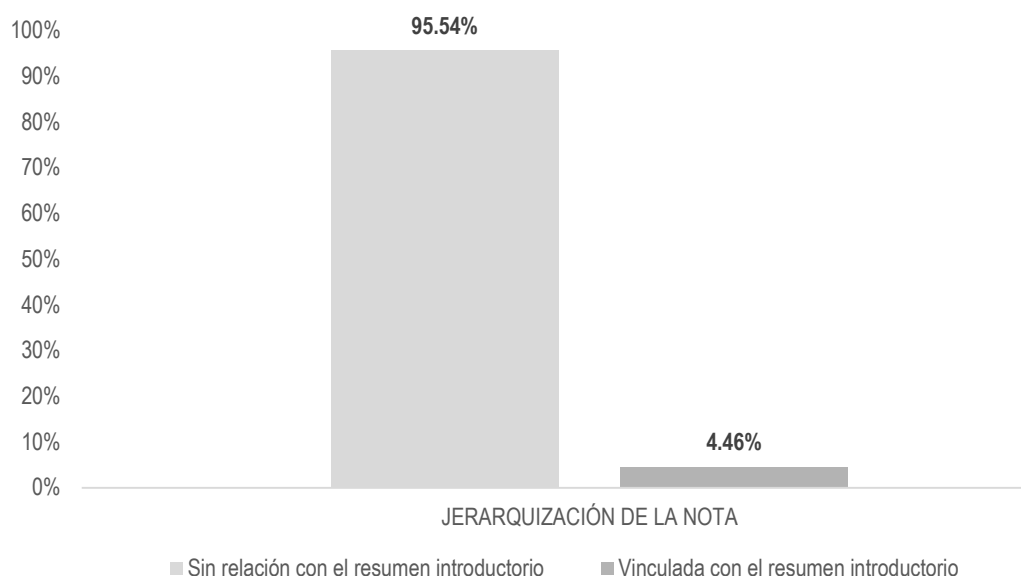
**En esta variable no se registró tiempo ni menciones en televisión.*

Informe Semanal de Intercampaña de Diputadas y Diputados al Congreso del Estado

Del 12 al 18 de febrero de 2018.

IMPORTANCIA DE LAS NOTICIAS. JERARQUIZACIÓN POR PARTIDOS POLÍTICOS, COALICIONES Y CANDIDATURAS COMUNES O INDEPENDIENTES

RADIO



El tiempo total en espacios noticiosos de radio dedicado a partidos políticos, coaliciones y candidaturas comunes o independientes fue de **8 minutos, 13 segundos**, de los cuales:

7 minutos, 51 segundos, corresponden a la jerarquización de la nota **Sin Relación con el Resumen Introductorio**; y 22 segundos a **Vinculada con el resumen introductorio**.

Se registraron un total de **20** menciones, de las cuales:

18 corresponden a la jerarquización de la nota **Sin Relación con el Resumen Introductorio**; y 2 a **Vinculada con el resumen introductorio**.

MORENA fue el partido político que registró el mayor tiempo y el mayor número de menciones en esta variable con 3 minutos 45 segundos y 7 menciones en la jerarquización **Sin Relación con el Resumen Introductorio**.

Informe Semanal de Intercampaña de Diputadas y Diputados al Congreso del Estado

Del 12 al 18 de febrero de 2018.

IMPORTANCIA DE LAS NOTICIAS. JERARQUIZACIÓN POR PARTIDOS POLÍTICOS, COALICIONES Y CANDIDATURAS COMUNES O INDEPENDIENTES

RADIO



| JERARQUIZACIÓN DE LA NOTA | PORCENTAJE | TIEMPO | MENCIONES |
|--|---------------|-----------------|-----------|
| Sin relación con el resumen introductorio | 95.54% | 00:07:51 | 18 |
| COALICIÓN MORENA-PT-PES | 13.39% | 00:01:06 | 2 |
| COALICIÓN PAN-PRD-MC | 12.37% | 00:01:01 | 3 |
| COALICIÓN PVEM-PRI-PANAL | 8.32% | 00:00:41 | 2 |
| MORENA | 45.64% | 00:03:45 | 7 |
| PAN | 3.35% | 00:00:16 | 1 |
| PRD | 7.00% | 00:00:34 | 2 |
| PT | 5.48% | 00:00:27 | 1 |
| Vinculada con el resumen introductorio | 4.46% | 00:00:22 | 2 |
| MORENA | 2.23% | 00:00:11 | 1 |
| PRD | 2.23% | 00:00:11 | 1 |
| TOTAL GENERAL | 100% | 00:08:13 | 20 |

Informe Semanal de Intercampaña de Diputadas y Diputados al Congreso del Estado

Del 12 al 18 de febrero de 2018.

IMPORTANCIA DE LAS NOTICIAS. JERARQUIZACIÓN POR PARTIDOS POLÍTICOS, COALICIONES Y CANDIDATURAS COMUNES O INDEPENDIENTES

TELEVISIÓN



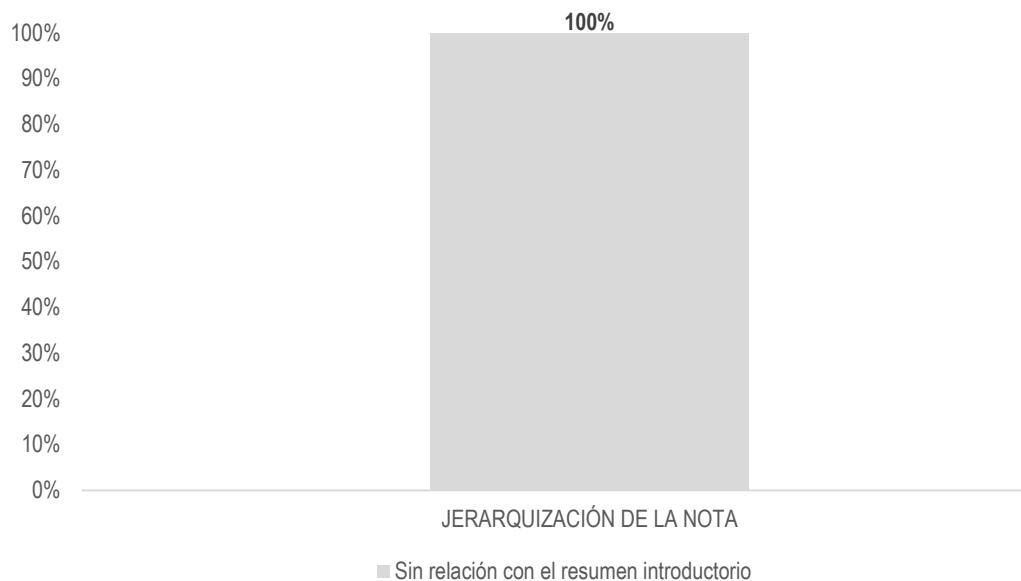
**En esta variable no se registró tiempo ni menciones en televisión.*

Informe Semanal de Intercampaña de Diputadas y Diputados al Congreso del Estado

Del 12 al 18 de febrero de 2018.

IMPORTANCIA DE LAS NOTICIAS. JERARQUIZACIÓN POR ACTORES POLÍTICOS

RADIO



El tiempo total en espacios noticiosos de radio dedicado a actores políticos fue de **1 hora, 2 minutos, 22 segundos**, los cuales pertenecen en su totalidad a la jerarquización de la nota **Sin Relación con el Resumen Introductorio**.

Se registraron **20** menciones, las cuales pertenecen en su totalidad a la jerarquización de la nota **Sin Relación con el Resumen Introductorio**.

*La información detallada de esta variable podrá consultarse en la tabla, misma que incluye jerarquización, actores políticos, tiempos y menciones.

Informe Semanal de Intercampaña de Diputadas y Diputados al Congreso del Estado

Del 12 al 18 de febrero de 2018.

IMPORTANCIA DE LAS NOTICIAS. JERARQUIZACIÓN POR ACTORES POLÍTICOS

RADIO



| JERARQUIZACIÓN DE LA NOTA | PORCENTAJE | TIEMPO | MENCIONES |
|--|-------------|-----------------|-----------|
| Sin relación con el resumen introductorio | 100% | 01:02:22 | 20 |
| Adolfo García Morales | 0.12% | 00:00:04 | 1 |
| Alma Ruth Bohórquez Rodríguez | 0.12% | 00:00:04 | 1 |
| Fanni Ivonne Guzmán Vásquez | 0.12% | 00:00:04 | 1 |
| Haydeé Reyes Soto | 12.50% | 00:07:48 | 1 |
| Herminio Cuevas Chávez | 0.12% | 00:00:04 | 1 |
| Hilda Pérez Luis | 23.06% | 00:14:23 | 1 |
| Ismael Alavez Pérez | 0.12% | 00:00:04 | 1 |
| José Felipe Quintana Sánchez | 0.12% | 00:00:04 | 1 |
| José Manuel Castillo González | 4.25% | 00:02:39 | 1 |
| Lizbeth Anahi Concha Ojeda | 0.12% | 00:00:04 | 1 |
| Luis Alfonso Silva Romo | 57.54% | 00:35:53 | 3 |
| Mariela Peña Burón | 0.12% | 00:00:04 | 1 |
| Miriam Caraveo | 0.27% | 00:00:10 | 1 |
| Nallely Hernández García | 0.12% | 00:00:04 | 1 |
| Rosalinda Figueroa Hernández | 0.12% | 00:00:04 | 1 |
| Sergio Meraz Concha | 0.12% | 00:00:04 | 1 |
| Yolanda López Velasco | 1.06% | 00:00:39 | 2 |
| TOTAL GENERAL | 100% | 01:02:22 | 20 |

Informe Semanal de Intercampaña de Diputadas y Diputados al Congreso del Estado

Del 12 al 18 de febrero de 2018.

IMPORTANCIA DE LAS NOTICIAS. JERARQUIZACIÓN POR ACTORES POLÍTICOS

TELEVISIÓN



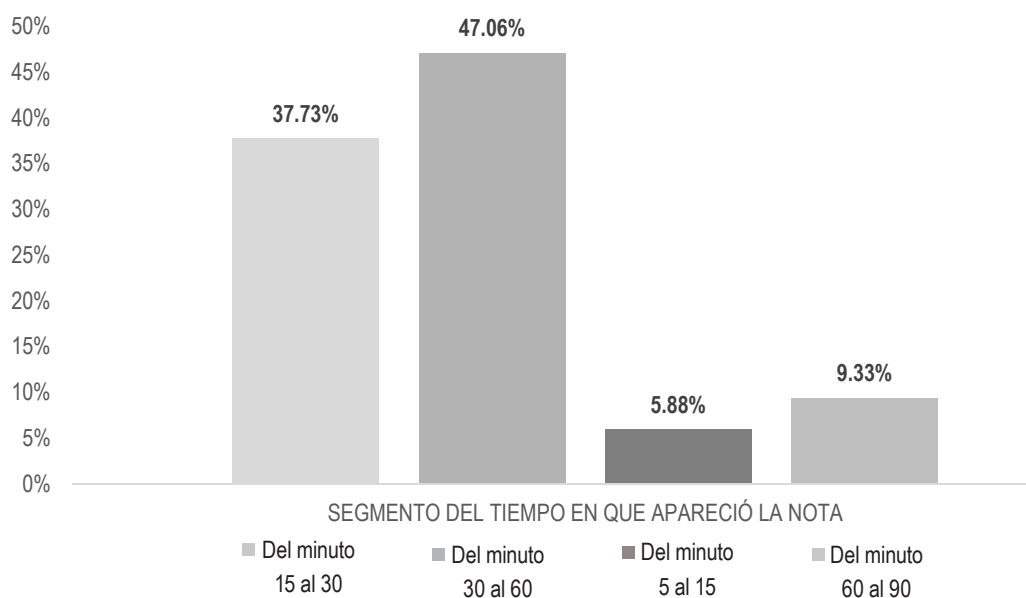
**En esta variable no se registró tiempo ni menciones para actores políticos en televisión.*

Informe Semanal de Intercampaña de Diputadas y Diputados al Congreso del Estado

Del 12 al 18 de febrero de 2018.

IMPORTANCIA DE LAS NOTICIAS. SEGMENTO DE TIEMPO EN QUE APARECEN PARTIDOS POLÍTICOS, COALICIONES Y CANDIDATURAS COMUNES O INDEPENDIENTES

RADIO



El tiempo total en espacios noticiosos de radio dedicado a partidos políticos, coaliciones y candidaturas comunes o independientes fue de **8 minutos, 13 segundos**, de los cuales:

3 minutos, 52 segundos corresponden al segmento **Del minuto 30 al 60** del tiempo en que apareció la nota en el espacio noticioso; 3 minutos, 6 segundos **Del minuto 15 al 30**; 46 segundos **Del minuto 60 al 90**; y 29 segundos **Del minuto 5 al 15**.

Se registraron un total de **20** menciones, de las cuales:

9 corresponden al segmento **Del minuto 30 al 60**; 7 **Del minuto 15 al 30**; 2 **Del minuto 60 al 90**; y 2 a **Del minuto 5 al 15**.

*La información detallada de esta variable podrá consultarse en la tabla, misma que incluye segmentos, partidos políticos, coaliciones, porcentajes, tiempos y menciones.

Informe Semanal de Intercampaña de Diputadas y Diputados al Congreso del Estado

Del 12 al 18 de febrero de 2018.

IMPORTANCIA DE LAS NOTICIAS. SEGMENTO DE TIEMPO EN QUE APARECEN PARTIDOS POLÍTICOS, COALICIONES Y CANDIDATURAS COMUNES O INDEPENDIENTES

RADIO



| SEGMENTO DEL TIEMPO EN QUE APARECIÓ LA NOTA | PORCENTAJE | TIEMPO | MENCIONES |
|--|---------------|-----------------|-----------|
| Del minuto 15 al 30 | 37.73% | 00:03:06 | 7 |
| COALICIÓN MORENA-PT-PES | 3.25% | 00:00:16 | 1 |
| COALICIÓN PAN-PRD-MC | 3.25% | 00:00:16 | 1 |
| COALICIÓN PVEM-PRI-PANAL | 3.25% | 00:00:16 | 1 |
| MORENA | 21.30% | 00:01:45 | 2 |
| PAN | 3.35% | 00:00:16 | 1 |
| PRD | 3.35% | 00:00:16 | 1 |
| Del minuto 30 al 60 | 47.06% | 00:03:52 | 9 |
| COALICIÓN MORENA-PT-PES | 10.14% | 00:00:50 | 1 |
| COALICIÓN PAN-PRD-MC | 5.07% | 00:00:25 | 1 |
| COALICIÓN PVEM-PRI-PANAL | 5.07% | 00:00:25 | 1 |
| MORENA | 19.07% | 00:01:34 | 4 |
| PRD | 2.23% | 00:00:11 | 1 |
| PT | 5.48% | 00:00:27 | 1 |
| Del minuto 5 al 15 | 5.88% | 00:00:29 | 2 |
| COALICIÓN PAN-PRD-MC | 4.06% | 00:00:20 | 1 |
| MORENA | 1.83% | 00:00:09 | 1 |
| Del minuto 60 al 90 | 9.33% | 00:00:46 | 2 |
| MORENA | 5.68% | 00:00:28 | 1 |
| PRD | 3.65% | 00:00:18 | 1 |
| TOTAL GENERAL | 100% | 00:08:13 | 20 |

Informe Semanal de Intercampaña de Diputadas y Diputados al Congreso del Estado

Del 12 al 18 de febrero de 2018.

IMPORTANCIA DE LAS NOTICIAS. SEGMENTO DE TIEMPO EN QUE APARECEN PARTIDOS POLÍTICOS, COALICIONES Y CANDIDATURAS COMUNES O INDEPENDIENTES

TELEVISIÓN



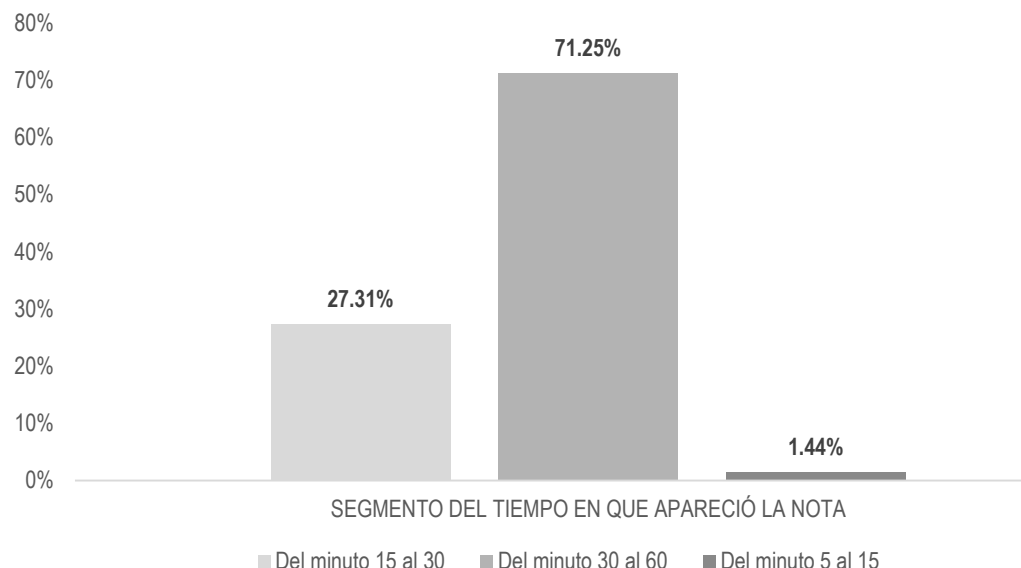
**En esta variable no se registró tiempo ni menciones en televisión.*

Informe Semanal de Intercampaña de Diputadas y Diputados al Congreso del Estado

Del 12 al 18 de febrero de 2018.

IMPORTANCIA DE LAS NOTICIAS. SEGMENTO DE TIEMPO EN QUE APARECEN POR ACTORES POLÍTICOS

RADIO



El tiempo total en espacios noticiosos de radio dedicado a actores políticos fue de **1 hora, 2 minutos, 22 segundos**, de los cuales:

44 minutos, 26 segundos corresponden al segmento **Del minuto 30 al 60** del tiempo en el que apareció la nota en el espacio noticioso; 17 minutos, 2 segundos al segmento **Del minuto 15 al 30**; y 54 segundos **Del minuto 5 al 15**.

Se registraron **20** menciones de las cuales:

12 corresponden al segmento **Del minuto 5 al 15** del tiempo en el que apareció la nota en el espacio noticioso; 6 al segmento **Del minuto 30 al 60**; y 2 **Del minuto 15 al 30**.

*La información detallada de esta variable podrá consultarse en la tabla, misma que incluye actores políticos, porcentajes, tiempos y menciones.

Informe Semanal de Intercampaña de Diputadas y Diputados al Congreso del Estado

Del 12 al 18 de febrero de 2018.

IMPORTANCIA DE LAS NOTICIAS. SEGMENTO DE TIEMPO EN QUE APARECEN POR ACTORES POLÍTICOS

RADIO



| SEGMENTO DEL TIEMPO EN QUE APARECIÓ LA NOTA | PORCENTAJE | TIEMPO | MENCIONES |
|--|---------------|-----------------|-----------|
| Del minuto 15 al 30 | 27.31% | 00:17:02 | 2 |
| Hilda Pérez Luis | 23.06% | 00:14:23 | 1 |
| José Manuel Castillo González | 4.25% | 00:02:39 | 1 |
| Del minuto 30 al 60 | 71.25% | 00:44:26 | 6 |
| Haydeé Reyes Soto | 12.50% | 00:07:48 | 1 |
| Luis Alfonso Silva Romo | 57.54% | 00:35:53 | 3 |
| Miriam Caraveo | 0.27% | 00:00:10 | 1 |
| Yolanda López Velasco | 0.94% | 00:00:35 | 1 |
| Del minuto 5 al 15 | 1.44% | 00:00:54 | 12 |
| Adolfo García Morales | 0.12% | 00:00:04 | 1 |
| Alma Ruth Bohórquez Rodríguez | 0.12% | 00:00:04 | 1 |
| Fanni Ivonne Guzmán Vásquez | 0.12% | 00:00:04 | 1 |
| Herminio Cuevas Chávez | 0.12% | 00:00:04 | 1 |
| Ismael Alavez Pérez | 0.12% | 00:00:04 | 1 |
| José Felipe Quintana Sánchez | 0.12% | 00:00:04 | 1 |
| Lizbeth Anahi Concha Ojeda | 0.12% | 00:00:04 | 1 |
| Mariela Peña Burón | 0.12% | 00:00:04 | 1 |
| Nallely Hernández García | 0.12% | 00:00:04 | 1 |
| Rosalinda Figueroa Hernández | 0.12% | 00:00:04 | 1 |
| Sergio Meraz Concha | 0.12% | 00:00:04 | 1 |
| Yolanda López Velasco | 0.12% | 00:00:04 | 1 |
| TOTAL GENERAL | 100% | 01:02:22 | 20 |

Informe Semanal de Intercampaña de Diputadas y Diputados al Congreso del Estado

Del 12 al 18 de febrero de 2018.

IMPORTANCIA DE LAS NOTICIAS. SEGMENTO DE TIEMPO EN QUE APARECEN POR ACTORES POLÍTICOS

TELEVISIÓN



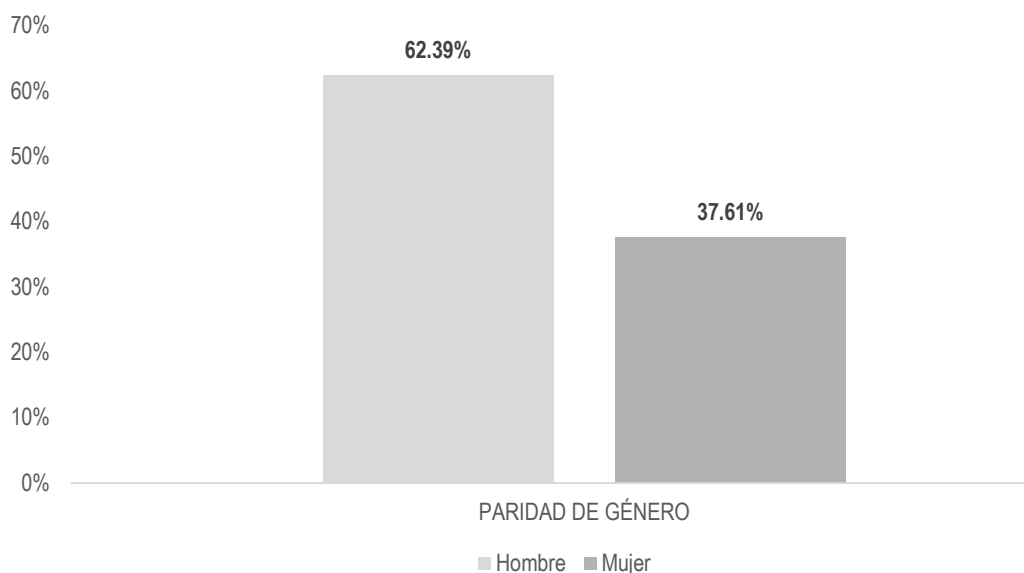
**En esta variable no se registró tiempo ni menciones en televisión.*

Informe Semanal de Intercampaña de Diputadas y Diputados al Congreso del Estado

Del 12 al 18 de febrero de 2018.

INFORMACIÓN POR PARIDAD DE GÉNERO POR ACTORES POLÍTICOS

RADIO



El tiempo total en espacios noticiosos de radio dedicado a actores políticos fue de **1 hora, 2 minutos, 22 segundos**, de los cuales:

38 minutos, 55 segundos corresponden al género **Hombre**; y 23 minutos, 27 segundos al género **Mujer**.

Se registraron **20** menciones de las cuales:

11 corresponden al género **Mujer** y **9** al género **Hombre**.

Luis Alfonso Silva Romo fue el **político** que registró más tiempo y el mayor número de menciones en espacios noticiosos de radio con 35 minutos, 53 segundos y 3 menciones.

Hilda Pérez Luis fue la **política** que más tiempo registró en este periodo en espacios noticiosos de radio con 14 minutos, 23 segundos; y **Yolanda López Velasco** fue la política con más menciones, con un total de 2.

Durante este periodo se registró información de 17 políticas y políticos, del total 10 son mujeres y 7 son hombres; a pesar de que se menciona a más mujeres en los espacios noticiosos de radio, son los hombres quienes continúan registrando más tiempo.

*La información detallada de esta variable podrá consultarse en la tabla, misma que incluye actores políticos, tiempos y menciones.

Informe Semanal de Intercampaña de Diputadas y Diputados al Congreso del Estado

Del 12 al 18 de febrero de 2018.

INFORMACIÓN POR PARIDAD DE GÉNERO POR ACTORES POLÍTICOS

RADIO



| PARIDAD DE GÉNERO | PORCENTAJE | TIEMPO | MENCIONES |
|-------------------------------|---------------|-----------------|-----------|
| Hombre | 62.39% | 00:38:55 | 9 |
| Adolfo García Morales | 0.12% | 00:00:04 | 1 |
| Herminio Cuevas Chávez | 0.12% | 00:00:04 | 1 |
| Ismael Alavez Pérez | 0.12% | 00:00:04 | 1 |
| José Felipe Quintana Sánchez | 0.12% | 00:00:04 | 1 |
| José Manuel Castillo González | 4.25% | 00:02:39 | 1 |
| Luis Alfonso Silva Romo | 57.54% | 00:35:53 | 3 |
| Sergio Meraz Concha | 0.12% | 00:00:04 | 1 |
| Mujer | 37.61% | 00:23:27 | 11 |
| Alma Ruth Bohórquez Rodríguez | 0.12% | 00:00:04 | 1 |
| Fanni Ivonne Guzmán Vásquez | 0.12% | 00:00:04 | 1 |
| Haydeé Reyes Soto | 12.50% | 00:07:48 | 1 |
| Hilda Pérez Luis | 23.06% | 00:14:23 | 1 |
| Lizbeth Anahi Concha Ojeda | 0.12% | 00:00:04 | 1 |
| Mariela Peña Burón | 0.12% | 00:00:04 | 1 |
| Miriam Caraveo | 0.27% | 00:00:10 | 1 |
| Nallely Hernández García | 0.12% | 00:00:04 | 1 |
| Rosalinda Figueroa Hernández | 0.12% | 00:00:04 | 1 |
| Yolanda López Velasco | 1.06% | 00:00:39 | 2 |
| TOTAL GENERAL | 100% | 01:02:22 | 20 |

Informe Semanal de Intercampaña de Diputadas y Diputados al Congreso del Estado

Del 12 al 18 de febrero de 2018.

INFORMACIÓN POR PARIDAD DE GÉNERO POR ACTORES POLÍTICOS

TELEVISIÓN



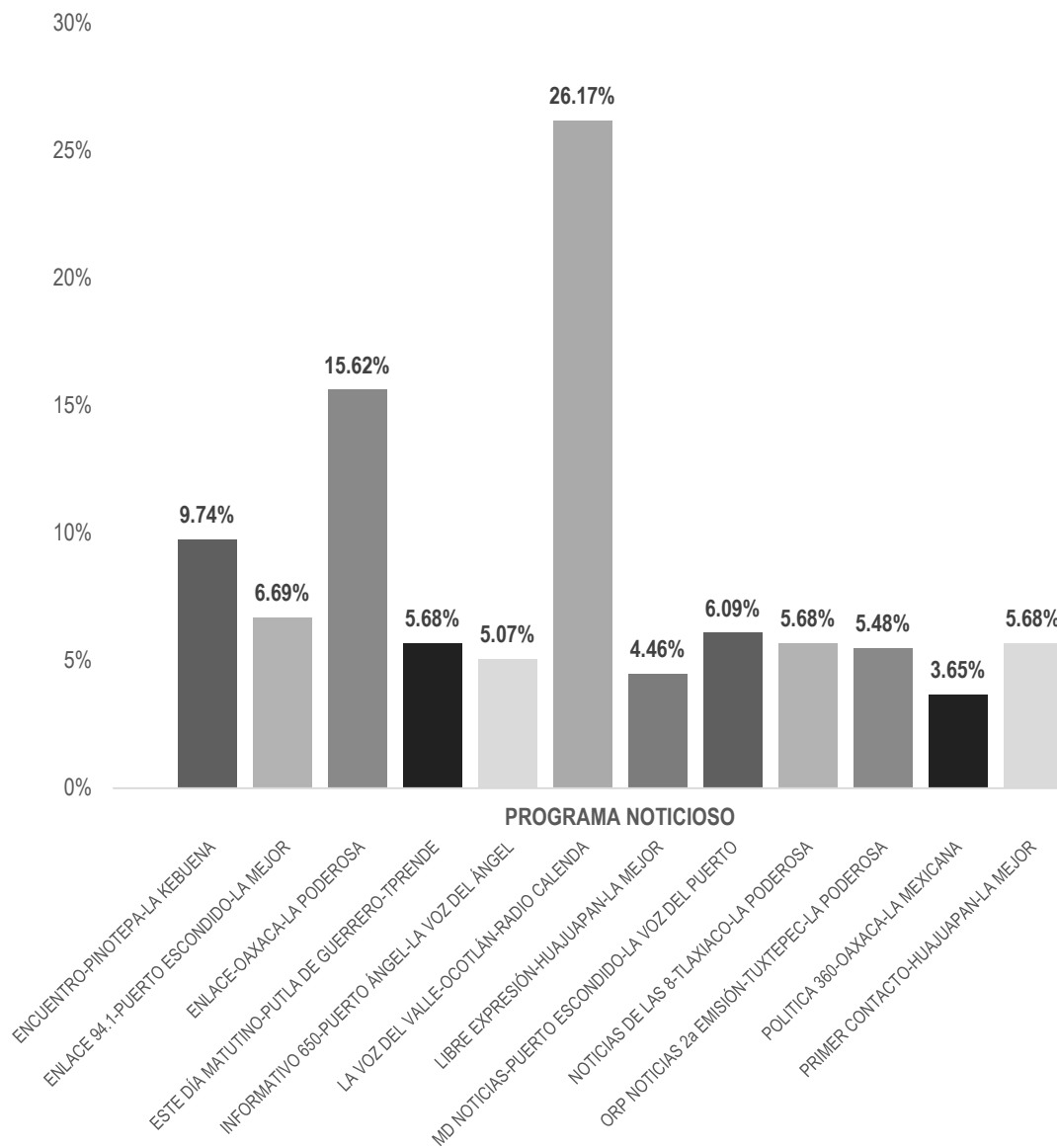
**En esta variable no se registró tiempo ni menciones en televisión.*

Informe Semanal de Intercampaña de Diputadas y Diputados al Congreso del Estado

Del 12 al 18 de febrero de 2018.

PROGRAMA NOTICIOSO POR PARTIDOS POLÍTICOS, COALICIONES Y CANDIDATURAS COMUNES O INDEPENDIENTES

RADIO



Informe Semanal de Intercampaña de Diputadas y Diputados al Congreso del Estado

Del 12 al 18 de febrero de 2018.

PROGRAMA NOTICIOSO POR PARTIDOS POLÍTICOS, COALICIONES Y CANDIDATURAS COMUNES O INDEPENDIENTES

RADIO



El tiempo total en espacios noticiosos de radio dedicado a partidos políticos coaliciones y candidaturas comunes o independientes fue de **8 minutos, 13 segundos** de los cuales los programas noticiosos con más tiempo fueron:

La Voz del Valle (Ocotlán) con 2 minutos, 9 segundos; **Enlace** (Oaxaca) con 1 minuto, 17 segundos; y **Encuentro** (Pinotepa) con 48 segundos.

Se registraron un total de **20** menciones de las cuales los programas noticiosos con más menciones fueron:

La Voz del Valle (Ocotlán) con **5**; **Encuentro** (Pinotepa) con **3**; **Enlace 94.1** (Pto. Escondido) y **Libre Expresión** (Huajuapán) con 2 menciones cada uno.

Enlace (Oaxaca) fue el programa noticioso de radio que más tiempo otorgó al partido **MORENA** con 1 minuto, 17 segundos.

En tanto el programa noticioso que más menciones registró para un partido político fue **La Voz del Valle** (Ocotlán) con 2 menciones para la coalición **PAN-PRD-MC 'Por Oaxaca al Frente'**.

*La información detallada de esta variable podrá consultarse en la tabla, misma que incluye partidos políticos, coaliciones, tiempos y menciones.

Informe Semanal de Intercampaña de Diputadas y Diputados al Congreso del Estado

Del 12 al 18 de febrero de 2018.

PROGRAMA NOTICIOSO POR PARTIDOS POLÍTICOS, COALICIONES Y CANDIDATURAS COMUNES O INDEPENDIENTES

RADIO

| PROGRAMA NOTICIOSO | PORCENTAJE | TIEMPO | MENCIONES |
|---|---------------|-----------------|-----------|
| ENCUENTRO-PINOTEPA-LA KEBUENA | 9.74% | 00:00:48 | 3 |
| COALICIÓN MORENA-PT-PES | 3.25% | 00:00:16 | 1 |
| COALICIÓN PAN-PRD-MC | 3.25% | 00:00:16 | 1 |
| COALICIÓN PVEM-PRI-PANAL | 3.25% | 00:00:16 | 1 |
| ENLACE 94.1-PUERTO ESCONDIDO-LA MEJOR | 6.69% | 00:00:33 | 2 |
| PAN | 3.35% | 00:00:16 | 1 |
| PRD | 3.35% | 00:00:16 | 1 |
| ENLACE-OAXACA-LA PODEROSA | 15.62% | 00:01:17 | 1 |
| MORENA | 15.62% | 00:01:17 | 1 |
| ESTE DÍA MATUTINO-PUTLA DE GUERRERO-TPRENDE | 5.68% | 00:00:28 | 1 |
| MORENA | 5.68% | 00:00:28 | 1 |
| INFORMATIVO 650-PUERTO ÁNGEL-LA VOZ DEL ÁNGEL | 5.07% | 00:00:25 | 1 |
| MORENA | 5.07% | 00:00:25 | 1 |
| LA VOZ DEL VALLE-OCOTLÁN-RADIO CALENDIA | 26.17% | 00:02:09 | 5 |
| COALICIÓN MORENA-PT-PES | 10.14% | 00:00:50 | 1 |
| COALICIÓN PAN-PRD-MC | 9.13% | 00:00:45 | 2 |
| COALICIÓN PVEM-PRI-PANAL | 5.07% | 00:00:25 | 1 |
| MORENA | 1.83% | 00:00:09 | 1 |
| LIBRE EXPRESIÓN-HUAJUAPAN-LA MEJOR | 4.46% | 00:00:22 | 2 |
| MORENA | 2.23% | 00:00:11 | 1 |
| PRD | 2.23% | 00:00:11 | 1 |
| MD NOTICIAS-PUERTO ESCONDIDO-LA VOZ DEL PUERTO | 6.09% | 00:00:30 | 1 |
| MORENA | 6.09% | 00:00:30 | 1 |
| NOTICIAS DE LAS 8-TLAXIACO-LA PODEROSA | 5.68% | 00:00:28 | 1 |
| MORENA | 5.68% | 00:00:28 | 1 |
| ORP NOTICIAS 2a EMISIÓN-TUXTEPEC-LA PODEROSA | 5.48% | 00:00:27 | 1 |
| PT | 5.48% | 00:00:27 | 1 |
| POLITICA 360-OAXACA-LA MEXICANA | 3.65% | 00:00:18 | 1 |
| PRD | 3.65% | 00:00:18 | 1 |
| PRIMER CONTACTO-HUAJUAPAN-LA MEJOR | 5.68% | 00:00:28 | 1 |
| MORENA | 5.68% | 00:00:28 | 1 |
| TOTAL GENERAL | 100% | 00:08:13 | 20 |

Informe Semanal de Intercampaña de Diputadas y Diputados al Congreso del Estado

Del 12 al 18 de febrero de 2018.

PROGRAMA NOTICIOSO POR PARTIDOS POLÍTICOS, COALICIONES Y CANDIDATURAS COMUNES O INDEPENDIENTES

TELEVISIÓN



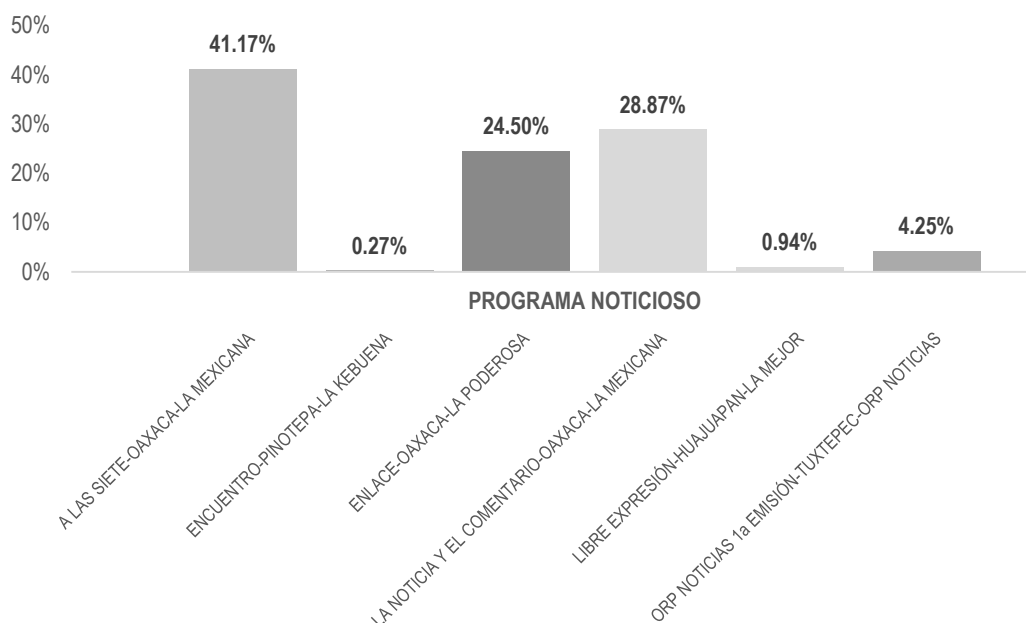
**En esta variable no se registró tiempo ni menciones en televisión.*

Informe Semanal de Intercampaña de Diputadas y Diputados al Congreso del Estado

Del 12 al 18 de febrero de 2018.

PROGRAMA NOTICIOSO POR ACTORES POLÍTICOS

RADIO



El tiempo total en espacios noticiosos de radio dedicado a actores políticos fue de **1 hora, 2 minutos, 22 segundos**, de los cuales los programas noticiosos que registraron más tiempo fueron:

A las Siete (Oaxaca) con 25 minutos, 41 segundos; **La Noticia y el Comentario** (Oaxaca) con 18 minutos; y **Enlace Oaxaca** (Oaxaca) con 15 minutos, 17 segundos.

Se registró un total de **20** menciones, de las cuales los programas noticiosos con más menciones fueron:

Enlace (Oaxaca) con 13; y **A las Siete** (Oaxaca) con 3.

La Noticia y el Comentario (Oaxaca) fue el programa noticioso de radio que más tiempo otorgó a actores políticos con 18 minutos para **Luis Alfonso Silva Romo**.

A las Siete (Oaxaca) fue el programa noticioso de radio que más menciones otorgaron a **Luis Alfonso Silva Romo**, con un total de 2.

*La información detallada de esta variable podrá consultarse en la tabla, misma que incluye programa noticioso, actores políticos, porcentajes, tiempos y menciones.

Informe Semanal de Intercampaña de Diputadas y Diputados al Congreso del Estado

Del 12 al 18 de febrero de 2018.

PROGRAMA NOTICIOSO POR ACTORES POLÍTICOS

RADIO



| PROGRAMA NOTICIOSO | PORCENTAJE | TIEMPO | MENCIONES |
|--|---------------|-----------------|-----------|
| A LAS SIETE-OAXACA-LA MEXICANA | 41.17% | 00:25:41 | 3 |
| Haydeé Reyes Soto | 12.50% | 00:07:48 | 1 |
| Luis Alfonso Silva Romo | 28.67% | 00:17:53 | 2 |
| ENCUENTRO-PINOTEPA-LA KEBUENA | 0.27% | 00:00:10 | 1 |
| Miriam Caraveo | 0.27% | 00:00:10 | 1 |
| ENLACE-OAXACA-LA PODEROSA | 24.50% | 00:15:17 | 13 |
| Adolfo García Morales | 0.12% | 00:00:04 | 1 |
| Alma Ruth Bohórquez Rodríguez | 0.12% | 00:00:04 | 1 |
| Fanni Ivonne Guzmán Vásquez | 0.12% | 00:00:04 | 1 |
| Herminio Cuevas Chávez | 0.12% | 00:00:04 | 1 |
| Hilda Pérez Luis | 23.06% | 00:14:23 | 1 |
| Ismael Alavez Pérez | 0.12% | 00:00:04 | 1 |
| José Felipe Quintana Sánchez | 0.12% | 00:00:04 | 1 |
| Lizbeth Anahi Concha Ojeda | 0.12% | 00:00:04 | 1 |
| Mariela Peña Burón | 0.12% | 00:00:04 | 1 |
| Nallely Hernández García | 0.12% | 00:00:04 | 1 |
| Rosalinda Figueroa Hernández | 0.12% | 00:00:04 | 1 |
| Sergio Meraz Concha | 0.12% | 00:00:04 | 1 |
| Yolanda López Velasco | 0.12% | 00:00:04 | 1 |
| LA NOTICIA Y EL COMENTARIO-OAXACA-LA MEXICANA | 28.87% | 00:18:00 | 1 |
| Luis Alfonso Silva Romo | 28.87% | 00:18:00 | 1 |
| LIBRE EXPRESIÓN-HUAJUAPAN-LA MEJOR | 0.94% | 00:00:35 | 1 |
| Yolanda López Velasco | 0.94% | 00:00:35 | 1 |
| ORP NOTICIAS 1a EMISIÓN-TUXTEPEC-ORP NOTICIAS | 4.25% | 00:02:39 | 1 |
| José Manuel Castillo González | 4.25% | 00:02:39 | 1 |
| TOTAL GENERAL | 100% | 01:02:22 | 20 |

Informe Semanal de Intercampaña de Diputadas y Diputados al Congreso del Estado

Del 12 al 18 de febrero de 2018.

PROGRAMA NOTICIOSO POR ACTORES POLÍTICOS

TELEVISIÓN



**En esta variable no se registró tiempo ni menciones en televisión.*

Informe Semanal de Intercampaña de Diputadas y Diputados al Congreso del Estado

Del 12 al 18 de febrero de 2018.

ESTACIONES DE RADIO Y DE TELEVISIÓN DEL CATÁLOGO DEL INE OBJETO DE MONITOREO

ANEXOS

| SIGLAS | FRECUENCIA / CANAL | CANAL VIRTUAL | NOMBRE DE LA ESTACIÓN | TIPO DE EMISORA |
|----------------------|------------------------|------------------|----------------------------------|-----------------|
| XHPIXT-FM | 98.9 Mhz. | | | FM |
| XHPNOC-FM | 96.5 Mhz. | | | FM |
| XHÑUC-FM | 88.1 Mhz. | | | FM |
| XHEJU-FM | 95.3 Mhz. | | | FM |
| XHCA-FM | 103.9 Mhz. | | Azul Estéreo | FM |
| XEPX-AM XHEPX-FM | 650 Khz. 99.9 Mhz. | | Radio Fórmula | Migración AM-FM |
| XEGLO-AM | 780 Khz. | | La Voz de la Sierra de Juárez | AM |
| XHGJO-FM | 88.3 Mhz. | | | FM |
| XHOU-FM | 105.3 Mhz. | | Sensación Estéreo | FM |
| XHPHUA-FM | 100.1 Mhz. | | | FM |
| XHPLEO-FM | 88.5 Mhz. | | | FM |
| XHAH-FM | 90.1 Mhz. | | Ke Buena | FM |
| XHTEKA-FM | 91.7 Mhz. | | Radio TK | FM |
| XHCORO-FM | 98.7 Mhz. | | Ke Buena | FM |
| XEYG-AM XHYG-FM | 660 Khz. 90.5 Mhz. | | La Consentida | Migración AM-FM |
| XHMRO-FM | 104.7 Mhz. | | | FM |
| XHTFM-FM | 107.9 Mhz. | | Radio Nandia | FM |
| XHDCA-FM | 100.5 Mhz. | | | FM |
| XHOJF-FM | 92.1 Mhz. | | S/D | FM |
| XEOAEP-AM | 710 Khz. | | | AM |
| XHNR-FM | 98.5 Mhz. | | Exa FM | FM |
| XHOCA-FM | 89.7 Mhz. | | La Grande de Oaxaca | FM |
| XHOQ-FM | 100.1 Mhz. | | La Súper Q | FM |
| XHAX-FM | 93.7 Mhz. | | XEAX | FM |
| XHCE-FM | 95.7 Mhz. | | Radio Hit, Ke Buena | FM |
| XEIU-AM XHIU-FM | 990 Khz. 105.7 Mhz. | | Stereo Crystal | Combo |
| XEOA-AM XHEOA-FM | 570 Khz. 94.9 Mhz. | | OA Radio Mexicana | Migración AM-FM |
| XHYN-FM | 102.9 Mhz. | | Dimensión 8-20 | FM |
| XHZB-FM | 101.7 Mhz. | | Radio Oro la Tremenda | FM |
| XEACC-AM XHACC-FM | 870 Khz. 93.3 Mhz. | | Radio Fórmula | Migración AM-FM |
| XHEDO-FM | 94.1 Mhz. | | Estéreo Esmeralda | FM |

| | | | |
|-----------|------------|--|-----------------|
| XEPOR-AM | 740 Khz. | La Explosiva | Migración AM-FM |
| XHPOR-FM | 98.7 Mhz. | | |
| XEHL-AM | 550 Khz. | Los 40 principales | Combo |
| XHLL-FM | 97.1 Mhz. | | |
| XHSCO-FM | 96.3 Mhz. | Estéreo Istmo | FM |
| XHIKE-FM | 89.1 Mhz. | | FM |
| XHPCRU-FM | 94.5 Mhz. | | FM |
| XHPSAL-FM | 95.3 Mhz. | | FM |
| XHRCV-FM | 107.9 Mhz. | Radio Candela | FM |
| XHUH-FM | 96.9 Mhz. | La Consentida | FM |
| XHXP-FM | 106.5 Mhz. | La Súper Buena | FM |
| XHTXP-FM | 89.9 Mhz. | | FM |
| XHPSJB-FM | 92.3 Mhz. | | FM |
| XHPSEB-FM | 104.9 Mhz. | | FM |
| XEOJN-AM | 950 Khz. | La Voz de Chinantla | AM |
| XHSPP-FM | 102.3 Mhz. | Radical 102.3 | FM |
| XHVMT-FM | 106.9 Mhz. | | FM |
| XHPTEC-FM | 99.1 Mhz. | | FM |
| XHRPO-FM | 97.7 Mhz. | La Ley 710 | FM |
| XEKC-AM | 1460 Khz. | Stereo Éxitos | Combo |
| XHKC-FM | 100.9 Mhz. | | |
| XHTLX-FM | 100.5 Mhz. | La Poderosa | FM |
| XHTRO-FM | 94.1 Mhz. | | FM |
| XHUAT-FM | 103.1 Mhz. | Éstereo Huatulco | FM |
| XHHDH-FM | 106.3 Mhz. | | FM |
| XHJP-FM | 107.9 Mhz. | MIXE | FM |
| XEJAM-AM | 1260 Khz. | La Voz de la Costa Chica | AM |
| XHJUX-FM | 94.7 Mhz. | | FM |
| XHPNX-FM | 98.1 Mhz. | Radio Costa | FM |
| XHKZ-FM | 98.1 Mhz. | KZ La Voz del Istmo | FM |
| XETLA-AM | 930 Khz. | La Voz de la Mixteca | AM |
| XHZAA-FM | 96.3 Mhz. | La Voz del Pueblo que despierta y se levanta | FM |
| XHTUT-FM | 106.1 Mhz. | | FM |
| XHPVTS-FM | 98.5 Mhz. | | FM |
| XHPVTP-FM | 92.7 Mhz. | | FM |
| XHCHT-FM | 90.1 Mhz. | Oaxaca Radio | Retransmite |
| XHHPL-FM | 91.9 Mhz. | Oaxaca Radio | Retransmite |

| | | | | |
|-----------|------------|-----|--------------|--------------------|
| XHUAU-FM | 97.3 Mhz. | | Oaxaca Radio | Retransmite |
| XHLAB-FM | 100.9 Mhz. | | Oaxaca Radio | Retransmite |
| XHMAJ-FM | 100.9 Mhz. | | Oaxaca Radio | Retransmite |
| XHMPD-FM | 90.9 Mhz. | | Oaxaca Radio | Retransmite |
| XHCMA-FM | 91.5 Mhz. | | Oaxaca Radio | Retransmite |
| XHOAX-FM | 96.9 Mhz. | | Oaxaca Radio | FM |
| XHPLH-FM | 91.7 Mhz. | | Oaxaca Radio | Retransmite |
| XHPES-FM | 105.9 Mhz. | | Oaxaca Radio | Retransmite |
| XHPUV-FM | 92.1 Mhz. | | Oaxaca Radio | Retransmite |
| XHSLC-FM | 92.9 Mhz. | | Oaxaca Radio | Retransmite |
| XHSFJ-FM | 103.9 Mhz. | | Oaxaca Radio | Retransmite |
| XHJBC-FM | 89.3 Mhz. | | Oaxaca Radio | Retransmite |
| XHSBC-FM | 88.9 Mhz. | | Oaxaca Radio | Retransmite |
| XHJBT-FM | 102.7 Mhz. | | Oaxaca Radio | Retransmite |
| XHSJB-FM | 95.3 Mhz. | | Oaxaca Radio | Retransmite |
| XHSPH-FM | 96.7 Mhz. | | Oaxaca Radio | Retransmite |
| XHPED-FM | 107.9 Mhz. | | Oaxaca Radio | Retransmite |
| XHSAJ-FM | 99.3 Mhz. | | Oaxaca Radio | Retransmite |
| XHSMJ-FM | 89.7 Mhz. | | Oaxaca Radio | Retransmite |
| XHSMT-FM | 99.5 Mhz. | | Oaxaca Radio | Retransmite |
| XHSTH-FM | 94.5 Mhz. | | Oaxaca Radio | Retransmite |
| XHSTC-FM | 107.5 Mhz. | | Oaxaca Radio | Retransmite |
| XHSJO-FM | 101.1 Mhz. | | Oaxaca Radio | Retransmite |
| XHSPN-FM | 97.3 Mhz. | | Oaxaca Radio | Retransmite |
| XHCRR-FM | 92.9 Mhz. | | Oaxaca Radio | Retransmite |
| XHTFO-FM | 94.3 Mhz. | | Oaxaca Radio | Retransmite |
| XHPEP-FM | 104.1 Mhz. | | Oaxaca Radio | Retransmite |
| XHTLJ-FM | 88.9 Mhz. | | Oaxaca Radio | Retransmite |
| XHVTM-FM | 102.5 Mhz. | | Oaxaca Radio | Retransmite |
| XHVSE-FM | 93.3 Mhz. | | Oaxaca Radio | Retransmite |
| XHRIG-FM | 107.9 Mhz. | | Oaxaca Radio | Retransmite |
| XHBO-TDT | 32 | 4.1 | Tele Tres | TDT |
| XHAPF-TDT | 21 | 9.1 | CORTV | TDT Retransmite |
| XHCPO-TDT | 23 | 9.1 | CORTV | TDT Retransmite |
| XHCRP-TDT | 22 | 9.1 | CORTV | TDT Retransmite |
| XHUJZ-TDT | 22 | 9.1 | CORTV | TDT Retransmite |
| XHAOX-TDT | 36 | 9.1 | CORTV | TDT |
| XHSGX-TDT | 28 | 9.1 | CORTV | TDT Retransmite |

| | | | | |
|-----------|--------|-----|---------------|--------------------|
| XHJBT-TDT | 20 | 9.1 | CORTV | TDT Retransmite |
| XHSDP-TDT | 22 | 9.1 | CORTV | TDT Retransmite |
| XHSPT-TDT | 22 | 9.1 | CORTV | TDT Retransmite |
| XHSCJ-TDT | 27 | 9.1 | CORTV | TDT Retransmite |
| XHSMI-TDT | 23 | 9.1 | CORTV | TDT Retransmite |
| XHSXL-TDT | 22 | 9.1 | CORTV | TDT Retransmite |
| XHPOX-TDT | 40 | 9.1 | CORTV | TDT Retransmite |
| XHNEA-TDT | 22 | 9.1 | CORTV | TDT Retransmite |
| XHTLO-TDT | 21 | 9.1 | CORTV | TDT Retransmite |
| XHJZA-TDT | 41 | 9.1 | CORTV | TDT Retransmite |
| XHHLO-TDT | 31 | 2.1 | Las Estrellas | TDT Retransmite |
| XHMIO-TDT | 39 | 2.1 | Las Estrellas | TDT Retransmite |
| XHBN-TDT | 29 (+) | 2.1 | Las Estrellas | TDT |
| XHPAO-TDT | 21 | 2.1 | Las Estrellas | TDT Retransmite |
| XHPNO-TDT | 32 | 2.1 | Las Estrellas | TDT Retransmite |
| XHPIX-TDT | 34 | 5.1 | Canal 5 | TDT Retransmite |
| XHIH-TDT | 35 | 5.1 | Canal 5 | TDT Retransmite |
| XHHHN-TDT | 39 | 5.1 | Canal 5 | TDT |
| XHPAT-TDT | 38 | 2.1 | Las Estrellas | TDT |
| XHPAT-TDT | 38.2 | 5.1 | Canal 5 | Multiprogramación |
| XHPET-TDT | 31 | 2.1 | Las Estrellas | TDT |
| XHPET-TDT | 31.2 | 5.1 | Canal 5 | Multiprogramación |
| XHOXO-TDT | 34 | 5.1 | Canal 5 | TDT |
| XHOXO-TDT | 34.2 | 5.2 | TV3 PUEBLA | Multiprogramación |
| XHHDL-TDT | 31 | 7.1 | Azteca 7 | TDT |
| XHJP-TDT | 23 | 7.1 | Azteca 7 | TDT Retransmite |

| | | | | |
|------------|------|------|-------------------|-------------------|
| XHOXX-TDT | 27 | 1.1 | Azteca 13 | TDT |
| XHSMT-TDT | 48 | 7.1 | Azteca 7 | TDT |
| XHSMT-TDT | 48.2 | 1.1 | Azteca 13 | Multiprogramación |
| XHPCE-TDT | 33 | 1.1 | Azteca 13 | TDT |
| XHPCE-TDT | 33.2 | 1.2 | Azteca 7 | Multiprogramación |
| XHDG-TDT | 26 | 7.1 | Azteca 7 | TDT |
| XHDG-TDT | 26.2 | 7.2 | A+ | Multiprogramación |
| XHINC-TDT | 24 | 1.1 | Azteca 13 | TDT |
| XHINC-TDT | 24.2 | 7.1 | Azteca 7 | Multiprogramación |
| XHJN-TDT | 33 | 1.1 | Azteca 13 | TDT |
| XHJN-TDT | 33.2 | 1.2 | Proyecto 40 | Multiprogramación |
| XHIG-TDT | 25 | 1.1 | Azteca 13 | TDT |
| XHIG-TDT | 25.2 | 1.2 | Proyecto 40 | Multiprogramación |
| XHSCO-TDT | 46 | 1.1 | Azteca 13 | TDT |
| XHSCO-TDT | 46.2 | 1.2 | Proyecto 40 | Multiprogramación |
| XHPSO-TDT | 30 | 7.1 | Azteca 7 | TDT |
| XHPSO-TDT | 30.2 | 7.2 | A+ | Multiprogramación |
| XHOPOA-TDT | 35 | 14.1 | Una Voz con Todos | TDT |
| XHOPOA-TDT | 35.2 | 11.1 | Once TV | Multiprogramación |
| XHOPOA-TDT | 35.3 | 22.1 | Canal 22 | Multiprogramación |
| XHOPOA-TDT | 35.4 | | Ingenio TV | Multiprogramación |
| XHOPOA-TDT | 35.5 | 20.1 | TV UNAM | Multiprogramación |
| XHPBMR-TDT | 13 | | | TDT |
| XHCTOX-TDT | 16 | 3.1 | Imagen TV | TDT |
| XHCTOX-TDT | 16.2 | 3.4 | Excelsior TV | Multiprogramación |

Informe Semanal de Intercampaña de Diputadas y Diputados al Congreso del Estado

Del 12 al 18 de febrero de 2018.

BASE DE DATOS CD
