



INSTITUTO
ESTATAL ELECTORAL
y de Participación Ciudadana de Oaxaca.

INFORME SEMANAL

Monitoreo semanal de espacios noticiosos en
radio y televisión para los cargos de

CONCEJALES A LOS AYUNTAMIENTOS

- **PERIODO DE PRECampaña**

Del 29 de enero al 04 de febrero de 2018

- **PROCESO ELECTORAL ORDINARIO**

2017-2018



INFORME SEMANAL

Que presenta la empresa MASS Comunicación al Instituto Estatal Electoral y de Participación Ciudadana de Oaxaca en materia de **Monitoreo General de Espacios Noticiosos en Radio y Televisión para la fase de Precampaña para los cargos de Concejales a los Ayuntamientos**, durante el Proceso Electoral Ordinario 2017-2018. Periodo del 29 de enero al 04 de febrero de 2018.

El presente informe corresponde al análisis de las estaciones de radio y canales de televisión que se ubican en el Estado de Oaxaca.

monitoreoelectoral.com.mx

ÍNDICE

BALANCE GENERAL	6
Tiempo total en espacios noticiosos por partidos políticos, coaliciones, candidaturas comunes o independientes y por actores políticos. <i>Radio y Televisión</i>	8
Espacios noticiosos partidos políticos, coaliciones y candidaturas comunes o Candidaturas Independientes <i>Radio y Televisión</i>	9
Espacios noticiosos actores políticos. <i>Radio y Televisión</i>	10
Tiempo por partidos políticos, coaliciones y candidaturas comunes o independientes. <i>Radio</i>	11
Tiempo por partidos políticos, coaliciones y candidaturas comunes o independientes. <i>Televisión</i>	13
Tiempo por actores políticos. <i>Radio</i>	15
Tiempo por actores políticos. <i>Televisión</i>	21
ANÁLISIS POR VARIABLES	23
Género periodístico por Partidos políticos, coaliciones y candidaturas comunes o independientes. <i>Radio</i>	24
Género periodístico por Partidos políticos, coaliciones y candidaturas comunes o independientes. <i>Televisión</i>	26
Género periodístico por Actores políticos. <i>Radio</i>	28
Género periodístico por Actores políticos. <i>Televisión</i>	33
Valoración de la información por Partidos políticos, coaliciones y candidaturas comunes o independientes. <i>Radio</i>	35
Valoración de la información por Partidos políticos, coaliciones y candidaturas comunes o independientes. <i>Televisión</i>	37
Valoración de la información por Actores políticos. <i>Radio</i>	39
Valoración de la información por Actores políticos. <i>Televisión</i>	44
Recursos técnicos por Partidos políticos, coaliciones y candidaturas comunes o independientes. <i>Radio</i>	46
Recursos técnicos por Partidos políticos, coaliciones y candidaturas comunes o independientes. <i>Televisión</i>	48
Recursos técnicos por Actores políticos. <i>Radio</i>	50
Recursos técnicos por Actores políticos. <i>Televisión</i>	55
Importancia de las noticias. Jerarquización por Partidos políticos, coaliciones y candidaturas comunes o independientes. <i>Radio</i>	57
Importancia de las noticias. Jerarquización por Partidos políticos, coaliciones y candidaturas comunes o Independientes. <i>Televisión</i>	59
Importancia de las noticias. Jerarquización por actores políticos. <i>Radio</i>	61

Importancia de las noticias. Jerarquización por actores políticos. <i>Televisión</i>	66
Importancia de las noticias. Segmento de tiempo por Partidos políticos, coaliciones y candidaturas comunes o independientes. <i>Radio</i>	68
Importancia de las noticias. Segmento de tiempo por Partidos políticos, coaliciones y candidaturas comunes o independientes. <i>Televisión</i>	71
Importancia de las noticias. Segmento de tiempo en que aparecen por Actores políticos. <i>Radio</i>	73
Importancia de las noticias. Segmento de tiempo en que aparecen por Actores políticos. <i>Televisión</i>	80
Información por Género por Actores Políticos. <i>Radio</i>	82
Información por Género por Actores Políticos. <i>Televisión</i>	86
Programa Noticioso por Partidos Políticos, Coaliciones y Candidaturas Comunes o independientes. <i>Radio</i>	88
Programa Noticioso por Partidos Políticos, Coaliciones y Candidaturas Comunes o independientes. <i>Televisión</i>	93
Programa Noticioso por Actores Políticos. <i>Radio</i>	95
Programa Noticioso por Actores Políticos. <i>Televisión</i>	104
ANEXOS	106
Estaciones de Radio y de Televisión del Catálogo del INE objeto del monitoreo	107
Base de datos CD	112

ANÁLISIS GENERAL

BALANCE GENERAL

El presente informe corresponde al monitoreo semanal del periodo de Precampaña para los cargos a Concejales a los Ayuntamientos en espacios noticiosos de radio y televisión que se difunden en el estado de Oaxaca, durante el Proceso Electoral Ordinario (PEO) 2017-2018, que comprende el periodo del 29 de enero al 4 de febrero de 2018.

Se revisaron y analizaron un total de 455 horas, 40 minutos de radio y televisión en todo el estado durante este periodo.

El tiempo total de espacios noticiosos de **radio y televisión** dedicado a partidos políticos, coaliciones, candidaturas comunes o candidaturas independientes y actores políticos fue de **4 horas, 16 minutos, 20 segundos** y un total de **349 menciones**.

El **PRM** fue el partido político que más tiempo registró en radio con 20 minutos, 20 segundos. Y el **PRI** fue el partido que registró más menciones con un total de 20.

La coalición **PAN-PRD-MC “Por Oaxaca al frente”** registró más tiempo en televisión con 3 minutos, 41 segundos. Y el partido **MORENA** registró más menciones, con un total de 3.

En materia de equidad de género se registró información de **60 políticos**, en contraste, aparecen sólo **16 políticas**, lo que hace evidente la disparidad en los espacios noticiosos de radio y coloca a las mujeres en desventaja política.

Lorenzo Lavariega Arista fue el actor político que más tiempo registró en radio, con 20 minutos, 9 segundos; y **Juan Vera Carrizal** registró más menciones, con un total de 21.

Laura Vignon Carreño fue la política que más tiempo y menciones registró en espacios noticiosos de radio con 6 minutos, 34 segundos; y 17 menciones.

Iván Martínez Reyes fue el actor político que registró más tiempo en televisión con 1 minutos, 30 segundos y 2 menciones.

Radio Oro (Huatulco) fue el programa noticioso de radio que más tiempo otorgó al **PMR**, con 12 minutos, 49 segundos.

Informativo 650 (Puerto Ángel) y **Encuentro** (Matías Romero) fueron los programas noticiosos de radio que más menciones otorgaron al **PRI** con un total de 4 cada uno.

Noticias CORTV fue el único programa noticioso de televisión que otorgó tiempo a Partidos Políticos y Actores Políticos.

Tribuna Libre (Huatulco) fue el programa noticioso de radio que más tiempo otorgó a un actor político, con 16 minutos, 4 segundos para **Lorenzo Lavariega Arista**.

Libre Expresión (Huajuapán) fue el programa noticioso de radio que más menciones otorgó a un actor político con 9 para **Juan Vera Carrizal**.

El **PRM** fue el partido político que registró más tiempo en espacios noticiosos de radio en la variable de género periodístico **Entrevista** con 19 minutos, 25 segundos.

La coalición **PAN-PRD-MC “Por Oaxaca al frente”** registró más tiempo en espacios noticiosos de televisión en la variable de género periodístico **Entrevista** con 3 minutos, 41 segundos.

Lorenzo Lavariega Arista fue el político que registró más tiempo en espacios noticiosos de radio en la variable de género periodístico **Entrevista** con 13 minutos, 18 segundos.

Iván Martínez Reyes fue el político que registró más tiempo en espacios noticiosos de televisión en la variable de género periodístico **Entrevista** con 1 minuto, 30 segundos.

El **PRM** fue el partido político que registró más tiempo en espacios noticiosos de radio en la variable de valoración de la información **Positiva**, con 20 minutos, 20 segundos.

La coalición **PAN-PRD-MC “Por Oaxaca al frente”** registró más tiempo en espacios noticiosos de televisión en la variable de valoración de la información **Positiva** con 3 minutos, 41 segundos.

Lorenzo Lavariega Arista fue el actor político con más tiempo en espacios noticiosos de radio, en la variable de valoración de la información **Neutra**, con 20 minutos, 9 segundos.

Iván Martínez Reyes fue el actor político que registró más tiempo en espacios noticiosos de televisión, en la variable de valoración de la información **Positiva** con 1 minuto, 23 segundos.

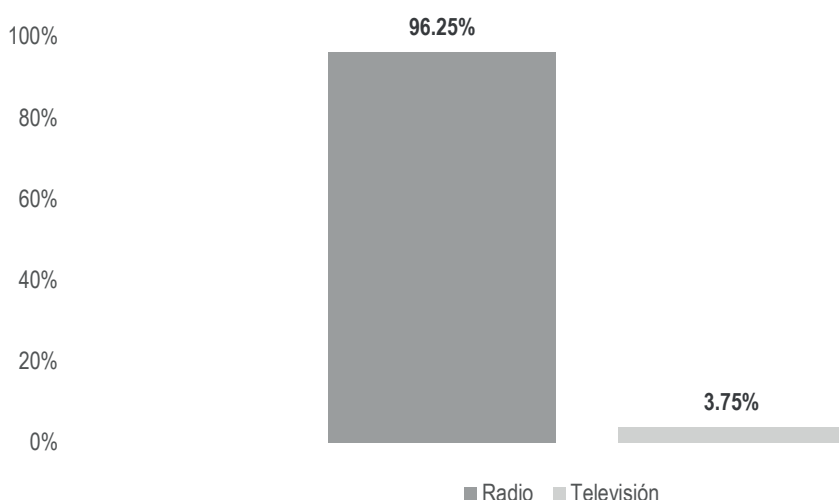
En este periodo no se registró ninguna encuesta o sondeo en relación a las precandidatas y precandidatos a Concejales a los Ayuntamientos.

Informe Semanal de Precampaña de Concejales a los Ayuntamientos

Del 29 de enero al 04 de febrero de 2018.

TIEMPO TOTAL EN ESPACIOS NOTICIOSOS POR PARTIDOS POLÍTICOS, COALICIONES, CANDIDATURAS COMUNES O INDEPENDIENTES Y POR ACTORES POLÍTICOS

RADIO Y TELEVISIÓN



El tiempo total en espacios noticiosos de radio y televisión dedicado al tema de partidos políticos, coaliciones, candidaturas comunes o independientes y Actores Políticos, fue de **4 horas, 16 minutos, 20 segundos**, de los cuales:

4 horas, 6 minutos, 43 segundos corresponden a radio; y 9 minutos, 37 segundos a televisión.

Se registraron un total de **349** menciones, de las cuales 336 corresponden a radio y 13 a televisión.

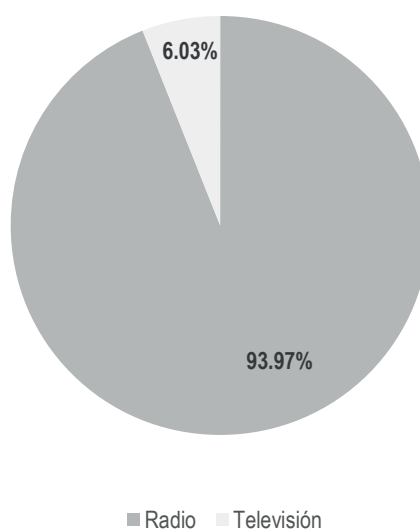
MONITOREO	PORCENTAJE	TIEMPO	MENCIONES
Radio	96.25%	04:06:43	336
Televisión	3.75%	00:09:37	13
TOTAL GENERAL	100%	04:16:20	349

Informe Semanal de Precampaña de Concejales a los Ayuntamientos

Del 29 de enero al 04 de febrero de 2018.

ESPACIOS NOTICIOSOS PARTIDOS POLÍTICOS, COALICIONES Y CANDIDATURAS COMUNES O INDEPENDIENTES

RADIO Y TELEVISIÓN



El tiempo total en espacios noticiosos de radio y televisión dedicado a partidos políticos, coaliciones y candidaturas comunes o independientes fue de **1 hora, 49 minutos, 12 segundos**, de los cuales:

1 hora, 42 segundos, 37 segundos corresponden a radio; y 6 minutos, 35 segundos a televisión.

Se registraron **66** menciones, de las cuales 61 corresponden a radio y 5 a televisión.

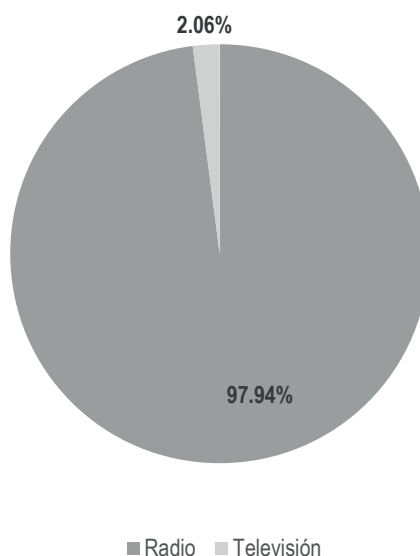
MONITOREO	PORCENTAJE	TIEMPO	MENCIONES
Radio	93.97%	01:42:37	61
Televisión	6.03%	00:06:35	5
TOTAL GENERAL	100%	01:49:12	66

Informe Semanal de Precampaña de Concejales a los Ayuntamientos

Del 29 de enero al 04 de febrero de 2018.

ESPACIOS NOTICIOSOS POR ACTORES POLÍTICOS

RADIO Y TELEVISIÓN



El tiempo total en espacios noticiosos dedicado a actores políticos fue de **2 horas, 27 minutos, 7 segundos**, de los cuales:

2 horas, 24 minutos, 5 segundos corresponden a radio; y 3 minutos, 2 segundos a televisión.

Se registraron un total de **283** menciones, de ellas 275 corresponden a radio y 8 a televisión.

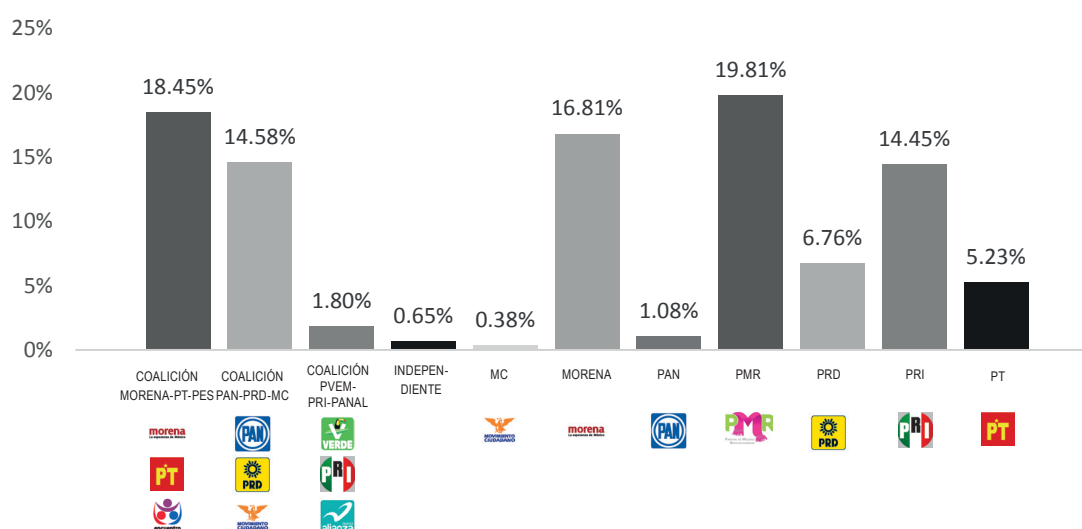
MONITOREO	PORCENTAJE	TIEMPO	MENCIONES
Radio	97.94%	02:24:05	275
Televisión	2.06%	00:03:02	8
TOTAL GENERAL	100%	02:27:07	283

Informe Semanal de Precampaña de Concejales a los Ayuntamientos

Del 29 de enero al 04 de febrero de 2018.

TIEMPO POR PARTIDOS POLÍTICOS, COALICIONES Y CANDIDATURAS COMUNES O INDEPENDIENTES

RADIO



El tiempo total en espacios noticiosos de radio dedicado a partidos políticos, coaliciones y candidaturas comunes o independientes fue de **1 hora, 42 minutos, 37 segundos**, de los cuales:

20 minutos, 20 segundos corresponden al **PMR**, 18 minutos, 56 segundos a la coalición **MORENA-PT-PES** "Juntos Haremos Historia"; y 17 minutos, 15 segundos al partido **MORENA**.

Se registraron un total de **61** menciones, de las cuales:

20 corresponden al **PRI**, 8 a **MORENA** y al **PRD**, respectivamente; y 7 a la coalición **MORENA-PT-PES** "Juntos Haremos Historia".

El **PMR** fue el partido político que más tiempo registró en radio con 20 minutos, 20 segundos. Y el **PRI** fue el partido que registró más menciones con un total de 20.

*La información detallada de esta variable podrá consultarse en la tabla, misma que incluye actores políticos, porcentajes, tiempos y menciones.

Informe Semanal de Precampaña de Concejales a los Ayuntamientos

Del 29 de enero al 04 de febrero de 2018.

TIEMPO POR PARTIDOS POLÍTICOS, COALICIONES Y CANDIDATURAS COMUNES O INDEPENDIENTES

RADIO



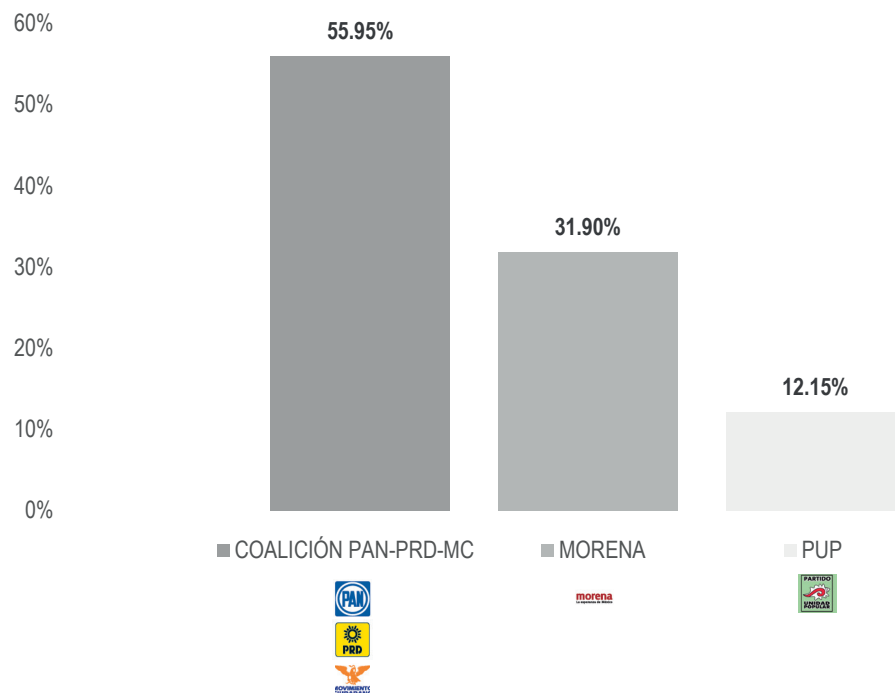
PARTIDO POLÍTICO, COALICIÓN O CANDIDATURA COMÚN	PORCENTAJE	TIEMPO	MENCIONES
COALICIÓN MORENA-PT-PES	18.45%	00:18:56	7
COALICIÓN PAN-PRD-MC	14.58%	00:14:58	2
COALICIÓN PVEM-PRI-PANAL	1.80%	00:01:51	3
INDEPENDIENTES	0.65%	00:00:39	3
MC	0.38%	00:00:23	1
MORENA	16.81%	00:17:15	8
PAN	1.08%	00:01:06	3
PMR	19.81%	00:20:20	3
PRD	6.76%	00:06:56	8
PRI	14.45%	00:14:50	20
PT	5.23%	00:05:22	3
TOTAL GENERAL	100%	01:42:37	61

Informe Semanal de Precampaña de Concejales a los Ayuntamientos

Del 29 de enero al 04 de febrero de 2018.

TIEMPO POR PARTIDOS POLÍTICOS, COALICIONES Y CANDIDATURAS COMUNES O INDEPENDIENTES

TELEVISIÓN



El tiempo total en espacios noticiosos de televisión dedicado a partidos políticos, coaliciones y candidaturas comunes o independientes fue de **6 minutos, 35 segundos**, de los cuales:

3 minutos, 41 segundos corresponden a la coalición **PAN-PRD-MC** “Por Oaxaca al frente”; 2 minutos, 6 segundos al partido **MORENA**; y 48 segundos al **PUP**.

Se registraron un total de **5** menciones, de las cuales:

3 corresponden al partido **MORENA** y 1 a la coalición **PAN-PRD-MC** “Por Oaxaca al frente” y 1 para el **PUP**.

La coalición **PAN-PRD-MC** “Por Oaxaca al frente” fue quien más tiempo registró en radio con 3 minutos, 41 segundos. Y el partido **MORENA** fue quien registró más menciones con un total de 3.

*La información detallada de esta variable podrá consultarse en la tabla, misma que incluye actores políticos, porcentajes, tiempos y menciones.

Informe Semanal de Precampaña de Concejales a los Ayuntamientos

Del 29 de enero al 04 de febrero de 2018.

TIEMPO POR PARTIDOS POLÍTICOS, COALICIONES Y CANDIDATURAS COMUNES O INDEPENDIENTES

TELEVISIÓN



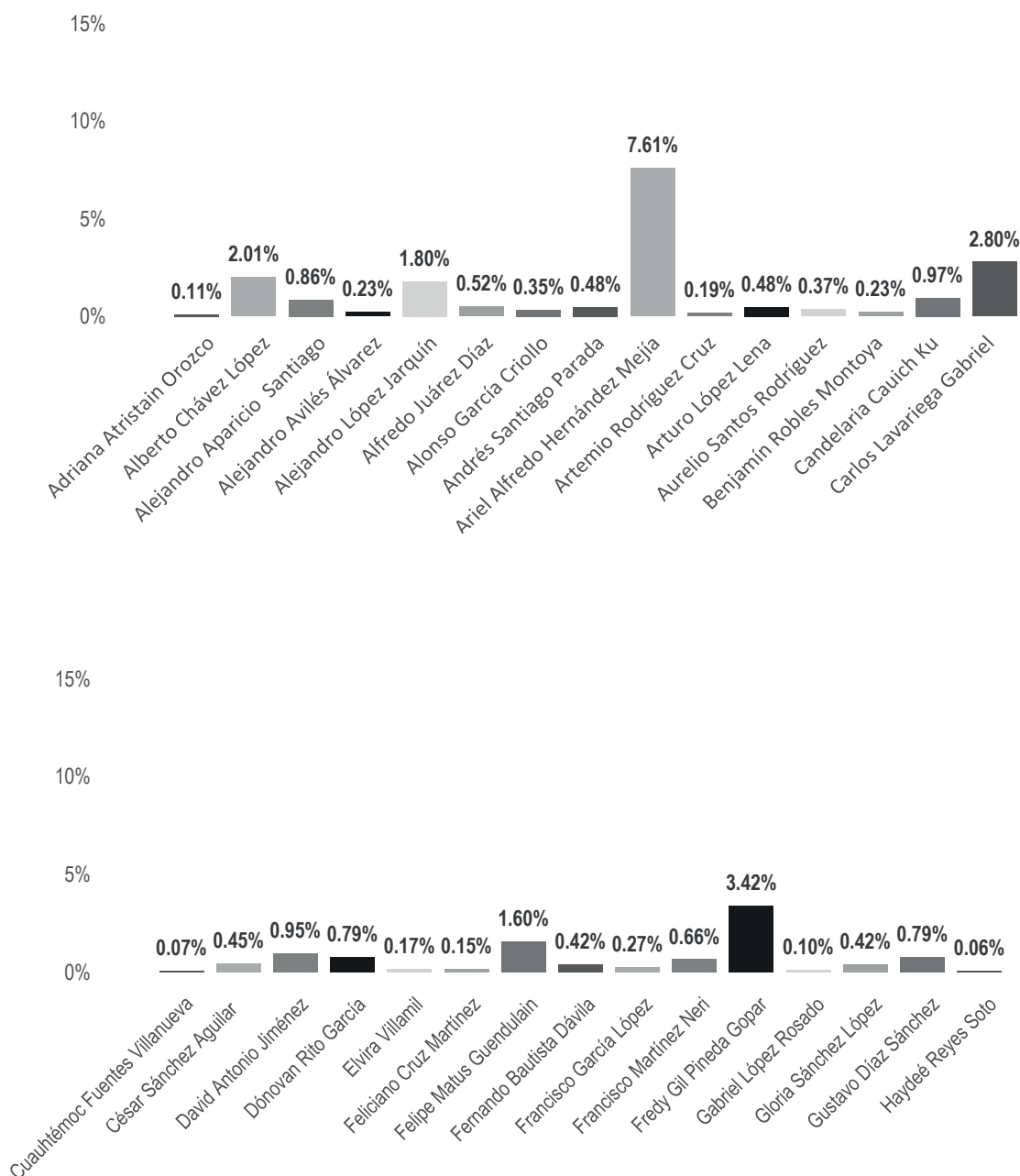
PARTIDO POLÍTICO, COALICIÓN O CANDIDATURA COMÚN	PORCENTAJE	TIEMPO	MENCIONES
COALICIÓN PAN-PRD-MC	55.95%	00:03:41	1
MORENA	31.90%	00:02:06	3
PUP	12.15%	00:00:48	1
TOTAL GENERAL	100%	00:06:35	5

Informe Semanal de Precampaña de Concejales a los Ayuntamientos

Del 29 de enero al 04 de febrero de 2018.

TIEMPO POR ACTORES POLÍTICOS

RADIO

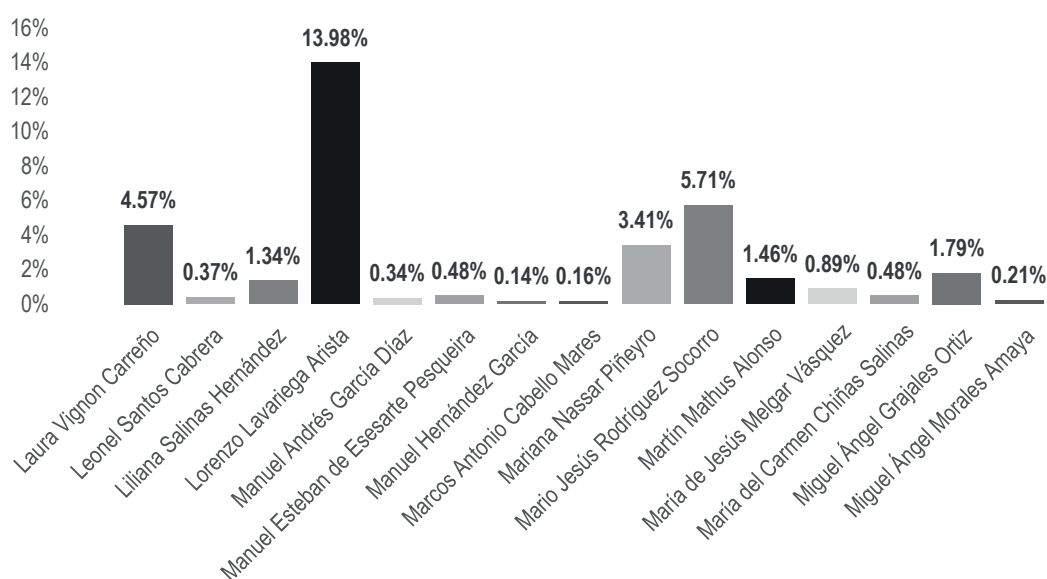
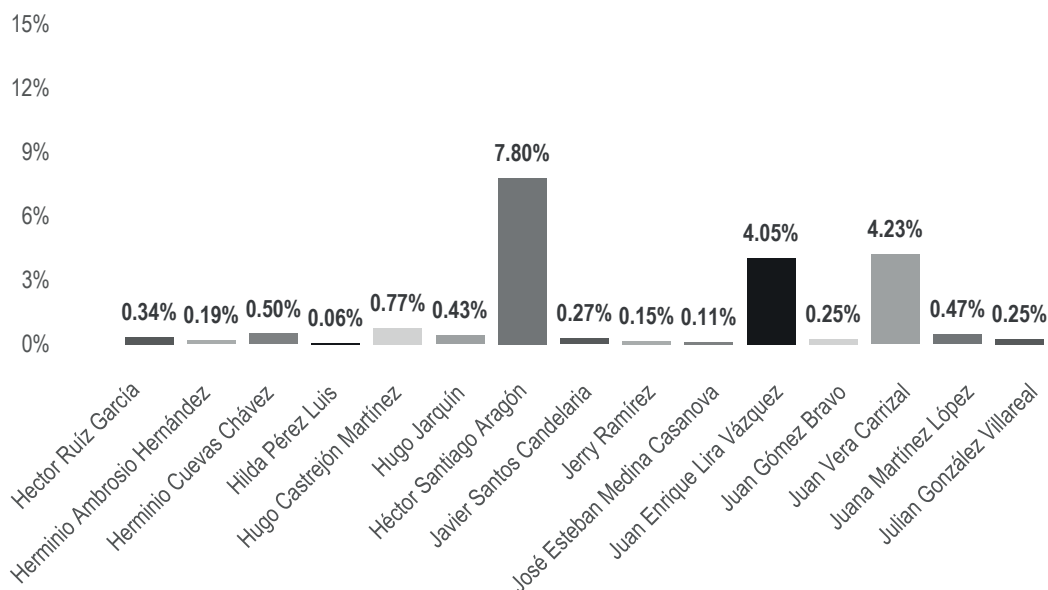


Informe Semanal de Precampaña de Concejales a los Ayuntamientos

Del 29 de enero al 04 de febrero de 2018.

TIEMPO POR ACTORES POLÍTICOS

RADIO

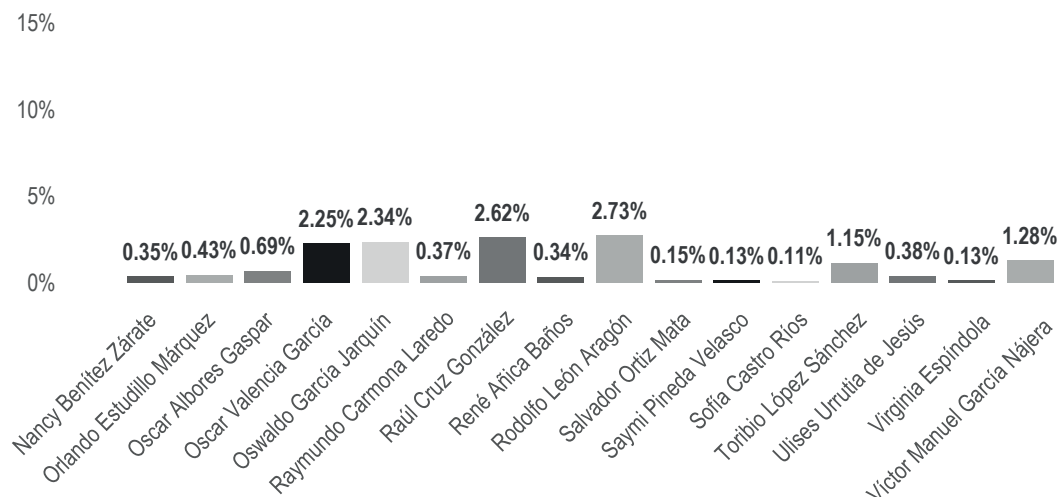


Informe Semanal de Precampaña de Concejales a los Ayuntamientos

Del 29 de enero al 04 de febrero de 2018.

TIEMPO POR ACTORES POLÍTICOS

RADIO



El tiempo total en espacios noticiosos de radio dedicado a actores políticos fue de **2 horas, 24 minutos, 5 segundos**, de los cuales los actores políticos con más tiempo fueron:

Lorenzo Lavariega Arista con 20 minutos, 9 segundos; Héctor Santiago Aragón con 11 minutos, 14 segundos; y Ariel Alfredo Hernández Mejía con 10 minutos, 58 segundos.

Se registró un total de **275** menciones, de las cuales los actores políticos con más menciones fueron:

Juan Vera Carrizal con 21; Laura Vignon Carreño con 17; y 11 menciones para Mariana Nassar Piñeyro y Héctor Santiago Aragón, respectivamente.

Lorenzo Lavariega Arista fue el actor político que registró más tiempo en radio con 20 minutos, 9 segundos; y **Juan Vera Carrizal** registró más menciones con un total de 21.

*La información detallada de esta variable podrá consultarse en la tabla, misma que incluye actores políticos, porcentajes, tiempos y menciones.

Informe Semanal de Precampaña de Concejales a los Ayuntamientos

Del 29 de enero al 04 de febrero de 2018.

TIEMPO POR ACTORES POLÍTICOS

RADIO

ACTOR POLÍTICO	PORCENTAJE	TIEMPO	PIEZA MONITOREO
Adriana Atristain Orozco	0.11%	00:00:09	1
Alberto Chávez López	2.01%	00:02:54	1
Alejandro Aparicio Santiago	0.86%	00:01:14	8
Alejandro Avilés Álvarez	0.23%	00:00:20	1
Alejandro López Jarquín	1.80%	00:02:35	6
Alfredo Juárez Díaz	0.52%	00:00:45	1
Alonso García Criollo	0.35%	00:00:30	1
Andrés Santiago Parada	0.48%	00:00:41	3
Ariel Alfredo Hernández Mejía	7.61%	00:10:58	5
Artemio Rodríguez Cruz	0.19%	00:00:16	2
Arturo López Lena	0.48%	00:00:41	3
Aurelio Santos Rodríguez	0.37%	00:00:31	2
Benjamín Robles Montoya	0.23%	00:00:20	1
Candelaria Cauich Ku	0.97%	00:01:23	8
Carlos Lavariega Gabriel	2.80%	00:04:02	2
Cuauhtémoc Fuentes Villanueva	0.07%	00:00:06	1
César Sánchez Aguilar	0.45%	00:00:39	1
David Antonio Jiménez	0.95%	00:01:22	4
Dónovan Rito García	0.79%	00:01:08	6
Elvira Villamil	0.17%	00:00:15	1
Feliciano Cruz Martínez	0.15%	00:00:13	1
Felipe Matus Guendulain	1.60%	00:02:18	2
Fernando Bautista Dávila	0.42%	00:00:36	2
Francisco García López	0.27%	00:00:23	1
Francisco Martínez Neri	0.66%	00:00:57	2
Fredy Gil Pineda Gopar	3.42%	00:04:56	7
Gabriel López Rosado	0.10%	00:00:09	1
Gloria Sánchez López	0.42%	00:00:36	2
Gustavo Díaz Sánchez	0.79%	00:01:08	1
Haydeé Reyes Soto	0.06%	00:00:05	1
Hector Ruíz García	0.34%	00:00:29	1
Herminio Ambrosio Hernández	0.19%	00:00:16	2



Informe Semanal de Precampaña de Concejales a los Ayuntamientos

Del 29 de enero al 04 de febrero de 2018.

TIEMPO POR ACTORES POLÍTICOS

RADIO

ACTOR POLÍTICO	PORCENTAJE	TIEMPO	PIEZA MONITOREO
Herminio Cuevas Chávez	0.50%	00:00:43	6
Hilda Pérez Luis	0.06%	00:00:05	1
Hugo Castrejón Martínez	0.77%	00:01:06	2
Hugo Jarquín	0.43%	00:00:37	1
Héctor Santiago Aragón	7.80%	00:11:14	11
Javier Santos Candelaria	0.27%	00:00:23	3
Jerry Ramírez	0.15%	00:00:13	2
José Esteban Medina Casanova	0.11%	00:00:09	1
Juan Enrique Lira Vázquez	4.05%	00:05:50	7
Juan Gómez Bravo	0.25%	00:00:22	1
Juan Vera Carrizal	4.23%	00:06:05	21
Juana Martínez López	0.47%	00:00:41	2
Julian González Villareal	0.25%	00:00:22	1
Laura Vignon Carreño	4.57%	00:06:34	17
Leonel Santos Cabrera	0.37%	00:00:31	2
Liliana Salinas Hernández	1.34%	00:01:56	4
Lorenzo Lavariega Arista	13.98%	00:20:09	6
Manuel Andrés García Díaz	0.34%	00:00:29	2
Manuel Esteban de Esesarte Pesqueira	0.48%	00:00:41	3
Manuel Hernández García	0.14%	00:00:11	1
Marcos Antonio Cabello Mares	0.16%	00:00:14	2
Mariana Nassar Piñeyro	3.41%	00:04:54	11
Mario Jesús Rodríguez Socorro	5.71%	00:08:13	10
Martín Mathus Alonso	1.46%	00:02:05	5
María de Jesús Melgar Vásquez	0.89%	00:01:16	8
María del Carmen Chiñas Salinas	0.48%	00:00:41	3
Miguel Ángel Grajales Ortiz	1.79%	00:02:35	3
Miguel Ángel Morales Amaya	0.21%	00:00:18	1
Nancy Benítez Zárate	0.35%	00:00:30	1
Orlando Estudillo Márquez	0.43%	00:00:37	3
Oscar Albores Gaspar	0.69%	00:01:00	2



Informe Semanal de Precampaña de Concejales a los Ayuntamientos

Del 29 de enero al 04 de febrero de 2018.

TIEMPO POR ACTORES POLÍTICOS

RADIO

ACTOR POLÍTICO	PORCENTAJE	TIEMPO	PIEZA MONITOREO
Oscar Valencia García	2.25%	00:03:14	6
Oswaldo García Jarquín	2.34%	00:03:22	5
Raymundo Carmona Laredo	0.37%	00:00:31	2
Raúl Cruz González	2.62%	00:03:46	7
René Añica Baños	0.34%	00:00:29	2
Rodolfo León Aragón	2.73%	00:03:55	7
Salvador Ortiz Mata	0.15%	00:00:13	1
Saymi Pineda Velasco	0.13%	00:00:11	1
Sofía Castro Ríos	0.11%	00:00:09	1
Toribio López Sánchez	1.15%	00:01:39	8
Ulises Urrutia de Jesús	0.38%	00:00:33	2
Virginia Espíndola	0.13%	00:00:11	1
Víctor Manuel García Nájera	1.28%	00:01:51	8
TOTAL GENERAL	100%	02:24:05	275

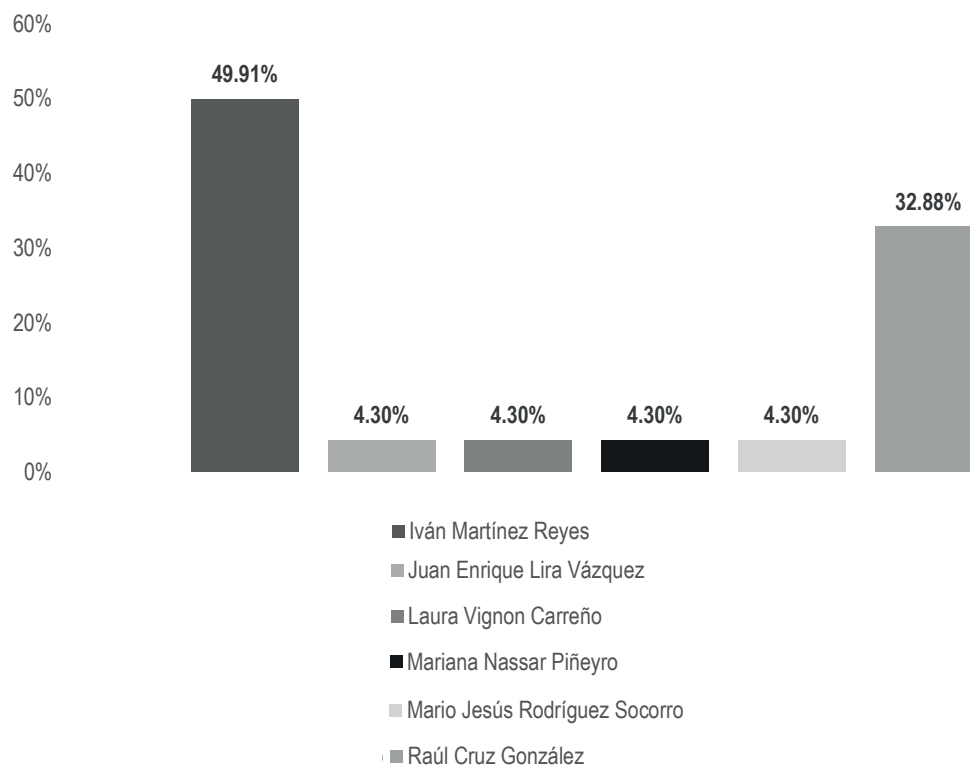


Informe Semanal de Precampaña de Concejales a los Ayuntamientos

Del 29 de enero al 04 de febrero de 2018.

TIEMPO POR ACTORES POLÍTICOS

TELEVISIÓN



El tiempo total en espacios noticiosos de televisión dedicado a actores políticos fue de **3 minutos, 2 segundos**, de los cuales los actores políticos con más tiempo fueron:

Iván Martínez Reyes con 1 minutos, 30 segundos; y Raúl Cruz González con 59 segundos.

Se registró un total de **8** menciones, de las cuales los actores políticos con más menciones fueron Iván Martínez Reyes y Raúl Cruz González con 2 menciones cada uno.

Iván Martínez Reyes y Raúl Cruz González fueron los actores políticos con más tiempo y menciones en radio con 1 minutos, 30 segundos para el primero; y 59 segundos para el segundo; así como 2 menciones para cada uno.

Informe Semanal de Precampaña de Concejales a los Ayuntamientos

Del 29 de enero al 04 de febrero de 2018.

TIEMPO POR ACTORES POLÍTICOS

TELEVISIÓN



PARTIDO POLÍTICO	PORCENTAJE	TIEMPO	MENCIONES
Iván Martínez Reyes	49.91%	00:01:30	2
Juan Enrique Lira Vázquez	4.30%	00:00:07	1
Laura Vignon Carreño	4.30%	00:00:07	1
Mariana Nassar Piñeyro	4.30%	00:00:07	1
Mario Jesús Rodríguez Socorro	4.30%	00:00:07	1
Raúl Cruz González	32.88%	00:00:59	2
TOTAL GENERAL	100%	00:03:02	8

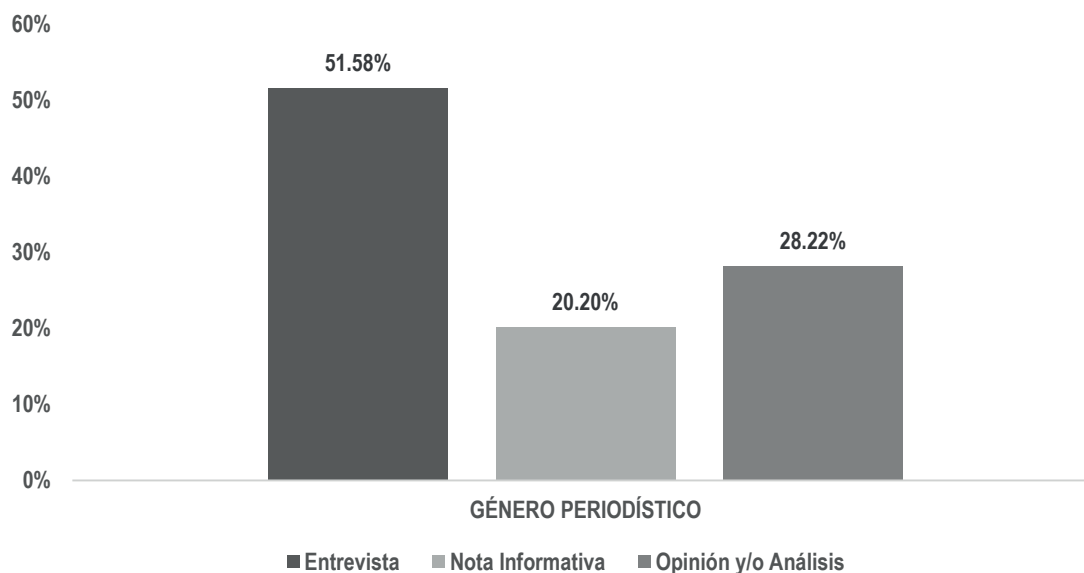
ANÁLISIS POR VARIABLES

Informe Semanal de Precampaña de Concejales a los Ayuntamientos

Del 29 de enero al 04 de febrero de 2018.

GÉNERO PERIODÍSTICO POR PARTIDOS POLÍTICOS, COALICIONES Y CANDIDATURAS COMUNES O INDEPENDIENTES

RADIO



El tiempo total en espacios noticiosos de radio dedicado a partidos políticos, coaliciones y candidaturas comunes o independientes fue de **1 hora, 42 minutos, 37 segundos** de los cuales:

52 minutos, 56 segundos corresponden al género periodístico **Entrevista**; 28 minutos, 58 segundos a **Opinión y/o Análisis**; y 20 minutos, 43 segundos a **Nota Informativa**.

Se registraron un total de **61** piezas de monitoreo, de las cuales:

32 corresponden al género periodístico **Nota Informativa**, 17 a **Opinión y Análisis**; y 12 **Entrevista**.

El **PRM** fue quien registró más tiempo en esta variable con 19 minutos, 25 segundos en el género periodístico **Entrevista**.

PRI fue el partido político que registró más piezas de monitoreo en esta variable con 12 en el género periodístico de **Nota Informativa**.

Informe Semanal de Precampaña de Concejales a los Ayuntamientos

Del 29 de enero al 04 de febrero de 2018.

GÉNERO PERIODÍSTICO POR PARTIDOS POLÍTICOS, COALICIONES Y CANDIDATURAS COMUNES O INDEPENDIENTES

RADIO



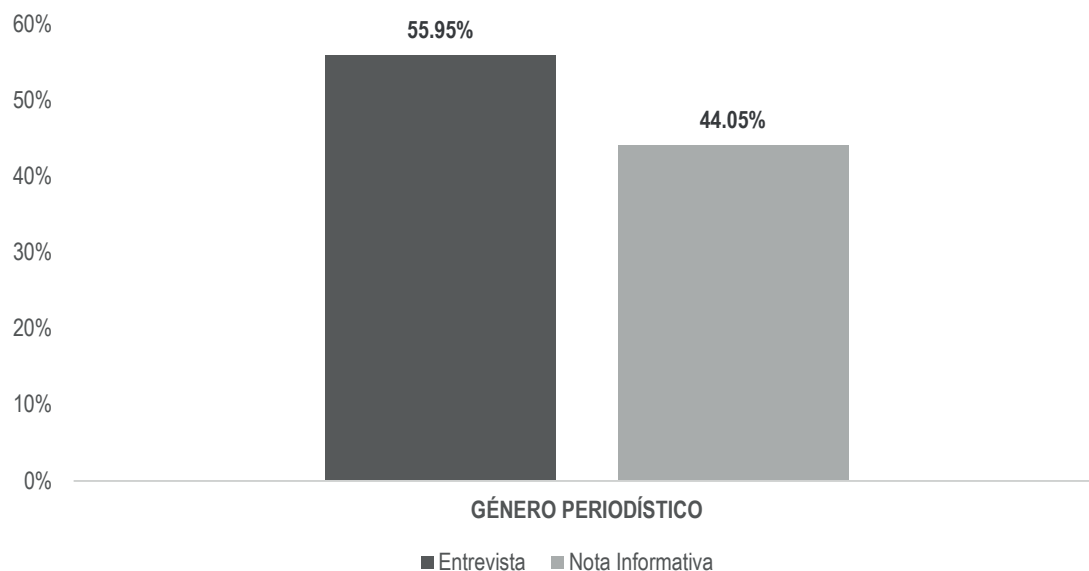
GÉNERO PERIODÍSTICO	PORCENTAJE	TIEMPO	PIEZA MONITOREO
Entrevista	51.58%	00:52:56	12
COALICIÓN MORENA-PT-PES	6.43%	00:06:36	2
COALICIÓN PAN-PRD-MC	8.20%	00:08:25	1
COALICIÓN PVEM-PRI-PANAL	0.84%	00:00:52	1
MORENA	12.63%	00:12:58	2
PMR	18.92%	00:19:25	2
PRD	0.16%	00:00:10	1
PRI	4.38%	00:04:30	3
Nota Informativa	20.20%	00:20:43	32
COALICIÓN MORENA-PT-PES	2.13%	00:02:11	2
COALICIÓN PVEM-PRI-PANAL	0.80%	00:00:49	1
INDEPENDIENTES	0.16%	00:00:10	2
MC	0.38%	00:00:23	1
MORENA	2.78%	00:02:51	4
PAN	0.60%	00:00:36	2
PRD	5.69%	00:05:50	6
PRI	6.71%	00:06:53	12
PT	0.96%	00:00:59	2
Opinión y/o Análisis	28.22%	00:28:58	17
COALICIÓN MORENA-PT-PES	9.89%	00:10:09	3
COALICIÓN PAN-PRD-MC	6.38%	00:06:33	1
COALICIÓN PVEM-PRI-PANAL	0.16%	00:00:10	1
INDEPENDIENTES	0.48%	00:00:29	1
MORENA	1.39%	00:01:25	2
PAN	0.48%	00:00:29	1
PMR	0.89%	00:00:55	1
PRD	0.91%	00:00:56	1
PRI	3.36%	00:03:26	5
PT	4.27%	00:04:23	1
TOTAL GENERAL	100%	01:42:37	61

Informe Semanal de Precampaña de Concejales a los Ayuntamientos

Del 29 de enero al 04 de febrero de 2018.

GÉNERO PERIODÍSTICO POR PARTIDOS POLÍTICOS, COALICIONES Y CANDIDATURAS COMUNES O INDEPENDIENTES

TELEVISIÓN



El tiempo total en espacios noticiosos de televisión dedicado a partidos políticos, coaliciones y candidaturas comunes o independientes fue de **6 minutos, 35 segundos** de los cuales:

3 minutos, 41 segundos corresponden al género periodístico Entrevista; y 2 minutos, 54 segundos a **Nota Informativa**.

Se registraron un total de **5** piezas de monitoreo, de las cuales 4 corresponden al género periodístico **Nota Informativa** y 1 a **Entrevista**.

La coalición **PAN-PRD-MC "Por Oaxaca al frente"** fue quien registró más tiempo en esta variable con 3 minutos, 41 segundos en el género periodístico **Entrevista**.

MORENA fue el partido político que registró más piezas de monitoreo en esta variable con 3 en el género periodístico **Nota Informativa**.

Informe Semanal de Precampaña de Concejales a los Ayuntamientos

Del 29 de enero al 04 de febrero de 2018.

GÉNERO PERIODÍSTICO POR PARTIDOS POLÍTICOS, COALICIONES Y CANDIDATURAS COMUNES O INDEPENDIENTES

TELEVISIÓN



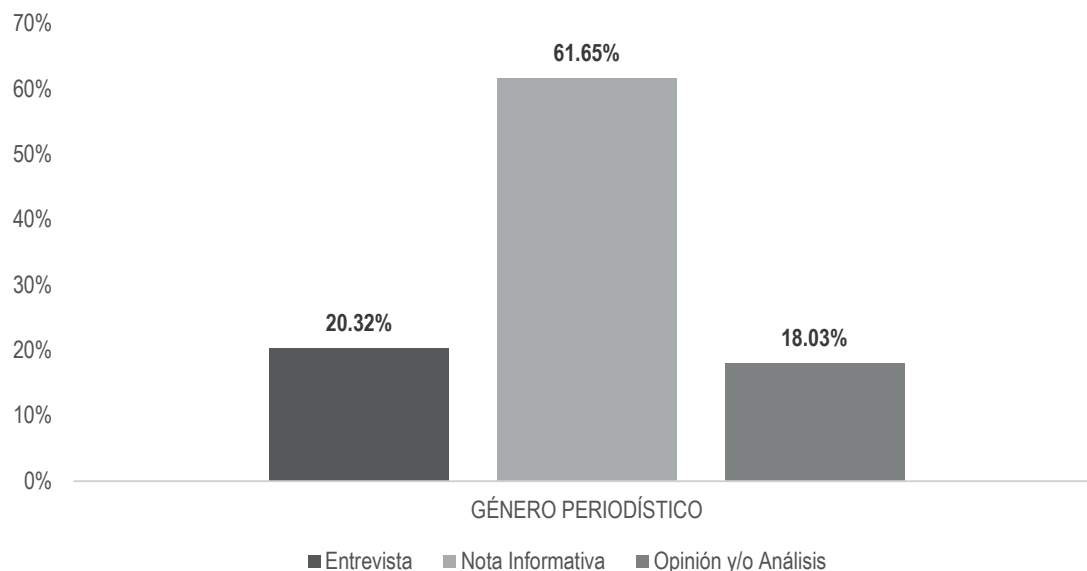
GÉNERO PERIODÍSTICO	PORCENTAJE	TIEMPO	PIEZA MONITOREO
Entrevista	55.95%	00:03:41	1
COALICIÓN PAN-PRD-MC	55.95%	00:03:41	1
Nota Informativa	44.05%	00:02:54	4
MORENA	31.90%	00:02:06	3
PUP	12.15%	00:00:48	1
TOTAL GENERAL	100%	00:06:35	5

Informe Semanal de Precampaña de Concejales a los Ayuntamientos

Del 29 de enero al 04 de febrero de 2018.

GÉNERO PERIODÍSTICO POR ACTORES POLÍTICOS

RADIO



El tiempo total en espacios noticiosos de radio dedicado a actores políticos fue de **2 horas, 24 minutos, 5 segundos**, de los cuales:

1 hora, 28 minutos, 49 segundos corresponden al género periodístico **Nota Informativa**; 29 minutos, 17 segundos a **Entrevista**; y 25 minutos, 59 segundos a **Opinión y Análisis**.

Se registró un total de **275** piezas de monitoreo, de las cuales 229 corresponden al género periodístico **Nota Informativa**; 39 a **Opinión y Análisis**; y 7 a **Entrevista**.

Lorenzo Lavariega Arista fue el actor político que registró más tiempo en esta variable con 13 minutos, 18 segundos, en el género periodístico **Entrevista**.

Laura Vignon Carreño y Juan Vera Carrizal fueron los políticos que registraron más piezas de monitoreo en esta variable con 15 cada uno, en el género periodístico **Nota Informativa**.

*La información detallada de esta variable podrá consultarse en la tabla, misma que incluye géneros periodísticos, porcentajes, tiempos y piezas de monitoreo.

Informe Semanal de Precampaña de Concejales a los Ayuntamientos

Del 29 de enero al 04 de febrero de 2018.

GÉNERO PERIODÍSTICO POR ACTORES POLÍTICOS

RADIO



GÉNERO PERIODÍSTICO	PORCENTAJE	TIEMPO	PIEZA MONITOREO
Entrevista	20.32%	00:29:17	7
Ariel Alfredo Hernández Mejía	7.19%	00:10:22	3
Juan Enrique Lira Vázquez	2.20%	00:03:10	1
Lorenzo Lavariega Arista	9.23%	00:13:18	2
Miguel Ángel Grajales Ortiz	1.70%	00:02:27	1
Nota Informativa	61.65%	01:28:49	229
Adriana Atristain Orozco	0.11%	00:00:09	1
Alberto Chávez López	2.01%	00:02:54	1
Alejandro Aparicio Santiago	0.86%	00:01:14	8
Alejandro Avilés Álvarez	0.23%	00:00:20	1
Alejandro López Jarquín	0.50%	00:00:43	3
Alfredo Juárez Díaz	0.52%	00:00:45	1
Andrés Santiago Parada	0.48%	00:00:41	3
Ariel Alfredo Hernández Mejía	0.42%	00:00:36	2
Artemio Rodríguez Cruz	0.19%	00:00:16	2
Arturo López Lena	0.48%	00:00:41	3
Aurelio Santos Rodríguez	0.37%	00:00:31	2
Candelaria Cauich Ku	0.97%	00:01:23	8
Carlos Lavariega Gabriel	2.80%	00:04:02	2
Cuauhtémoc Fuentes Villanueva	0.07%	00:00:06	1
César Sánchez Aguilar	0.45%	00:00:39	1
David Antonio Jiménez	0.95%	00:01:22	4
Dónovan Rito García	0.79%	00:01:08	6
Elvira Villamil	0.17%	00:00:15	1
Feliciano Cruz Martínez	0.15%	00:00:13	1
Felipe Matus Guendulain	1.60%	00:02:18	2
Fernando Bautista Dávila	0.21%	00:00:18	1
Francisco García López	0.27%	00:00:23	1
Francisco Martínez Neri	0.43%	00:00:37	1
Fredy Gil Pineda Gopar	1.31%	00:01:53	3

Informe Semanal de Precampaña de Concejales a los Ayuntamientos

Del 29 de enero al 04 de febrero de 2018.

GÉNERO PERIODÍSTICO POR ACTORES POLÍTICOS

RADIO



GÉNERO PERIODÍSTICO	PORCENTAJE	TIEMPO	PIEZA MONITOREO
Gabriel López Rosado	0.10%	00:00:09	1
Gloria Sánchez López	0.21%	00:00:18	1
Gustavo Díaz Sánchez	0.79%	00:01:08	1
Haydeé Reyes Soto	0.06%	00:00:05	1
Herminio Ambrosio Hernández	0.19%	00:00:16	2
Herminio Cuevas Chávez	0.50%	00:00:43	6
Hilda Pérez Luis	0.06%	00:00:05	1
Hugo Castrejón Martínez	0.77%	00:01:06	2
Hugo Jarquín	0.43%	00:00:37	1
Héctor Santiago Aragón	2.94%	00:04:13	7
Javier Santos Candelaria	0.27%	00:00:23	3
Jerry Ramírez	0.15%	00:00:13	2
José Esteban Medina Casanova	0.11%	00:00:09	1
Juan Enrique Lira Vázquez	1.12%	00:01:36	5
Juan Gómez Bravo	0.25%	00:00:22	1
Juan Vera Carrizal	3.42%	00:04:55	15
Juana Martínez López	0.47%	00:00:41	2
Julian González Villareal	0.25%	00:00:22	1
Laura Vignon Carreño	3.61%	00:05:12	15
Leonel Santos Cabrera	0.37%	00:00:31	2
Liliana Salinas Hernández	1.34%	00:01:56	4
Lorenzo Lavariega Arista	4.75%	00:06:51	4
Manuel Andrés García Díaz	0.34%	00:00:29	2
Manuel Esteban de Esarte Pesqueira	0.48%	00:00:41	3
Manuel Hernández García	0.14%	00:00:11	1
Marcos Antonio Cabello Mares	0.16%	00:00:14	2
Mariana Nassar Piñeyro	2.46%	00:03:32	9
Mario Jesús Rodríguez Socorro	4.98%	00:07:10	9
Martín Mathus Alonso	1.46%	00:02:05	5
María de Jesús Melgar Vásquez	0.89%	00:01:16	8

Informe Semanal de Precampaña de Concejales a los Ayuntamientos

Del 29 de enero al 04 de febrero de 2018.

GÉNERO PERIODÍSTICO POR ACTORES POLÍTICOS

RADIO

GÉNERO PERIODÍSTICO	PORCENTAJE	TIEMPO	PIEZA MONITOREO
María del Carmen Chiñas Salinas	0.48%	00:00:41	3
Miguel Ángel Grajales Ortiz	0.09%	00:00:08	2
Miguel Ángel Morales Amaya	0.21%	00:00:18	1
Orlando Estudillo Márquez	0.43%	00:00:37	3
Oscar Albores Gaspar	0.69%	00:01:00	2
Oscar Valencia García	1.52%	00:02:11	5
Oswaldo García Jarquín	2.34%	00:03:22	5
Raymundo Carmona Laredo	0.37%	00:00:31	2
Raúl Cruz González	1.36%	00:01:57	5
René Añica Baños	0.34%	00:00:29	2
Rodolfo León Aragón	1.53%	00:02:12	4
Salvador Ortiz Mata	0.15%	00:00:13	1
Saymi Pineda Velasco	0.13%	00:00:11	1
Sofía Castro Ríos	0.11%	00:00:09	1
Toribio López Sánchez	1.15%	00:01:39	8
Ulises Urrutia de Jesús	0.38%	00:00:33	2
Virginia Espíndola	0.13%	00:00:11	1
Víctor Manuel García Nájera	0.84%	00:01:12	5
Opinión y/o Análisis	18.03%	00:25:59	39
Alejandro López Jarquín	1.30%	00:01:52	3
Alonso García Criollo	0.35%	00:00:30	1
Benjamín Robles Montoya	0.23%	00:00:20	1
Fernando Bautista Dávila	0.22%	00:00:18	1
Francisco Martínez Neri	0.23%	00:00:20	1
Fredy Gil Pineda Gopar	2.12%	00:03:03	4
Gloria Sánchez López	0.22%	00:00:18	1
Hector Ruíz García	0.34%	00:00:29	1
Héctor Santiago Aragón	4.86%	00:07:00	4
Juan Enrique Lira Vázquez	0.73%	00:01:03	1
Juan Vera Carrizal	0.82%	00:01:10	6
Laura Vignon Carreño	0.95%	00:01:22	2




Informe Semanal de Precampaña de Concejales a los Ayuntamientos

Del 29 de enero al 04 de febrero de 2018.

GÉNERO PERIODÍSTICO POR ACTORES POLÍTICOS

RADIO

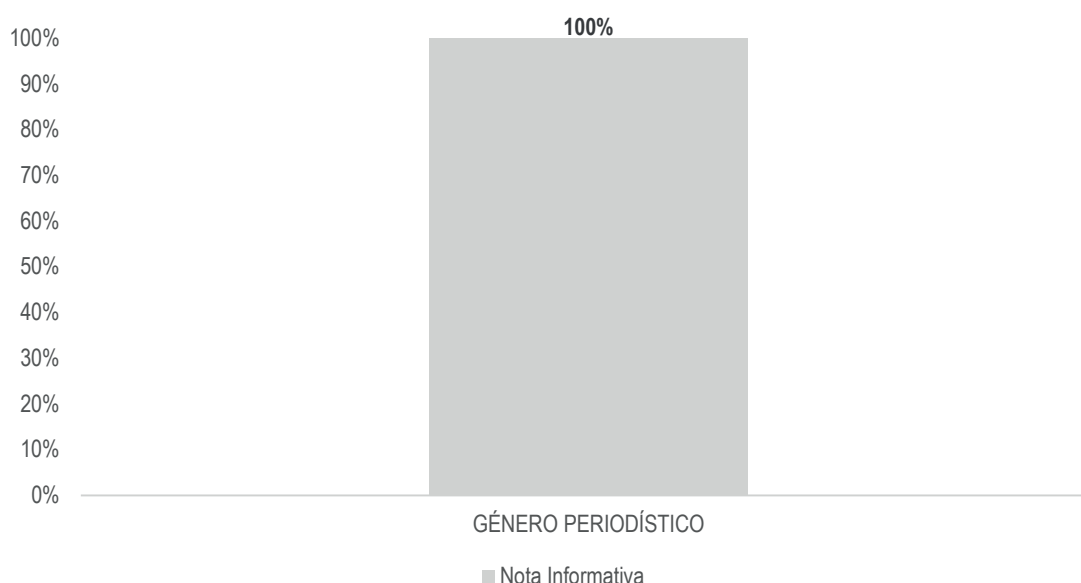


GÉNERO PERIODÍSTICO	PORCENTAJE	TIEMPO	PIEZA MONITOREO
Mariana Nassar Piñeyro	0.95%	00:01:22	2
Mario Jesús Rodríguez Socorro	0.73%	00:01:03	1
Nancy Benítez Zárate	0.35%	00:00:30	1
Oscar Valencia García	0.73%	00:01:03	1
Raúl Cruz González	1.26%	00:01:48	2
Rodolfo León Aragón	1.20%	00:01:43	3
Víctor Manuel García Nájera	0.45%	00:00:38	3
TOTAL GENERAL	100%	02:24:05	275

Informe Semanal de Precampaña de Concejales a los Ayuntamientos

GÉNERO PERIODÍSTICO POR ACTORES POLÍTICOS

TELEVISIÓN



El tiempo total en espacios noticiosos de televisión dedicado a actores políticos fue de **3 minutos, 2 segundos**, los cuales corresponden en su totalidad al género periodístico **Nota Informativa**.

Se registró un total de **8** piezas de monitoreo, los cuales corresponden en su totalidad al género periodístico **Nota Informativa**.

Iván Martínez Reyes fue el actor político que registró más tiempo en esta variable con 1 minuto, 30 segundos.

Iván Martínez Reyes y Raúl Cruz González fueron los políticos que registraron más piezas de monitoreo en esta variable con 2 cada uno.

Informe Semanal de Precampaña de Concejales a los Ayuntamientos

Del 29 de enero al 04 de febrero de 2018.

GÉNERO PERIODÍSTICO POR ACTORES POLÍTICOS

TELEVISIÓN



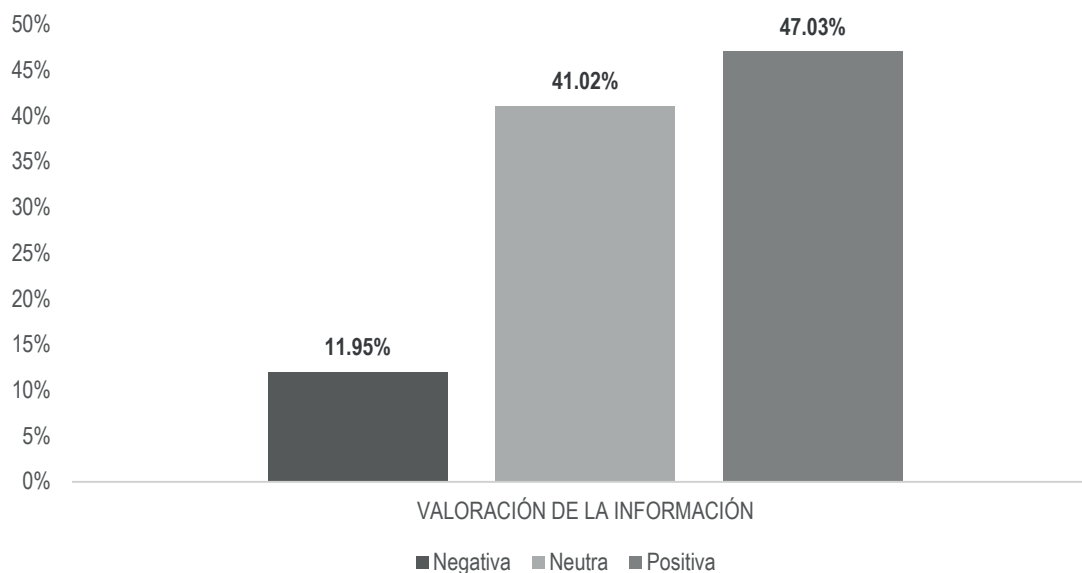
GÉNERO PERIODÍSTICO	PORCENTAJE	TIEMPO	PIEZA MONITOREO
Nota Informativa	100.00%	00:03:02	8
Iván Martínez Reyes	49.91%	00:01:30	2
Juan Enrique Lira Vázquez	4.30%	00:00:07	1
Laura Vignon Carreño	4.30%	00:00:07	1
Mariana Nassar Piñeyro	4.30%	00:00:07	1
Mario Jesús Rodríguez Socorro	4.30%	00:00:07	1
Raúl Cruz González	32.88%	00:00:59	2
TOTAL GENERAL	100%	00:03:02	8

Informe Semanal de Precampaña de Concejales a los Ayuntamientos

Del 29 de enero al 04 de febrero de 2018.

VALORACIÓN DE LA INFORMACIÓN POR PARTIDOS POLÍTICOS, COALICIONES Y CANDIDATURAS COMUNES O INDEPENDIENTES

RADIO



El tiempo total en espacios noticiosos de radio dedicado a partidos políticos, coaliciones y candidaturas comunes o independientes fue de **1 hora, 42 minutos, 37 segundos**; de los cuales:

48 minutos, 16 segundos corresponden a la valoración de información Positiva; 42 minutos, 5 segundos a **Neutra**; y 12 minutos, 16 segundos a la valoración **Negativa**.

Se registraron un total de **61** menciones, de las cuales **41** corresponden a la valoración de información **Neutra**, 10 a la valoración **Positiva** y 10 a la valoración **Negativa**.

El **PRM** fue el partido político que registró más tiempo en esta variable con 20 minutos, 20 segundos en la valoración de la información **Positiva**.

El **PRI** fue el partido político que registró más menciones esta variable, con un total de 17 en la valoración de la información **Neutra**.

*La información detallada de esta variable podrá consultarse en la tabla, misma que incluye géneros periodísticos, porcentajes, tiempos y menciones.

Informe Semanal de Precampaña de Concejales a los Ayuntamientos

Del 29 de enero al 04 de febrero de 2018.

VALORACIÓN DE LA INFORMACIÓN POR PARTIDOS POLITICOS, COALICIONES Y CANDIDATURAS COMUNES O INDEPENDIENTES

RADIO



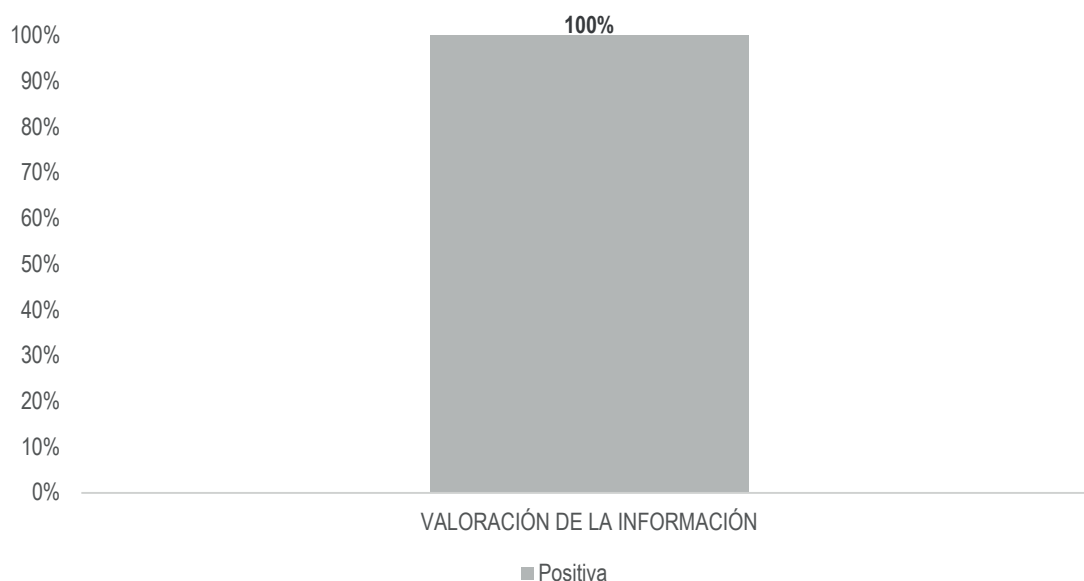
VALORACIÓN DE LA INFORMACIÓN	PORCENTAJE	TIEMPO	MENCIONES
Negativa	11.95%	00:12:16	10
COALICIÓN MORENA-PT-PES	2.05%	00:02:06	1
INDEPENDIETES	0.48%	00:00:29	1
MORENA	0.48%	00:00:29	1
PAN	0.48%	00:00:29	1
PRD	3.38%	00:03:28	3
PRI	0.81%	00:00:49	2
PT	4.27%	00:04:23	1
Neutra	41.02%	00:42:05	41
COALICIÓN MORENA-PT-PES	15.05%	00:15:27	5
COALICIÓN PAN-PRD-MC	6.38%	00:06:33	1
COALICIÓN PVEM-PRI-PANAL	1.80%	00:01:51	3
INDEPENDIETES	0.16%	00:00:10	2
MC	0.38%	00:00:23	1
MORENA	2.59%	00:02:39	4
PAN	0.60%	00:00:36	2
PRD	2.17%	00:02:13	4
PRI	10.93%	00:11:13	17
PT	0.96%	00:00:59	2
Positiva	47.03%	00:48:16	10
COALICIÓN MORENA-PT-PES	1.35%	00:01:23	1
COALICIÓN PAN-PRD-MC	8.20%	00:08:25	1
MORENA	13.74%	00:14:06	3
PMR	19.81%	00:20:20	3
PRD	1.22%	00:01:15	1
PRI	2.71%	00:02:47	1
TOTAL GENERAL	100%	01:42:37	61

Informe Semanal de Precampaña de Concejales a los Ayuntamientos

Del 29 de enero al 04 de febrero de 2018.

VALORACIÓN DE LA INFORMACIÓN POR PARTIDOS POLÍTICOS, COALICIONES Y CANDIDATURAS COMUNES O INDEPENDIENTES

TELEVISIÓN



El tiempo total en espacios noticiosos de televisión dedicado a partidos políticos, coaliciones y candidaturas comunes o independientes fue de **6 minutos, 35 segundos**; los cuales corresponden en su totalidad a la valoración de información Positiva.

Se registraron un total de **5** menciones, las cuales corresponden en su totalidad a la valoración de información **Positiva**.

La coalición **PAN-PRD-MC “Por Oaxaca al frente”**, fue quien registró más tiempo en esta variable con 3 minutos, 41 segundos.

MORENA fue el partido político que registró más menciones en esta variable con 3.

Informe Semanal de Precampaña de Concejales a los Ayuntamientos

Del 29 de enero al 04 de febrero de 2018.

VALORACIÓN DE LA INFORMACIÓN POR PARTIDOS POLÍTICOS, COALICIONES Y CANDIDATURAS COMUNES O INDEPENDIENTES

TELEVISIÓN



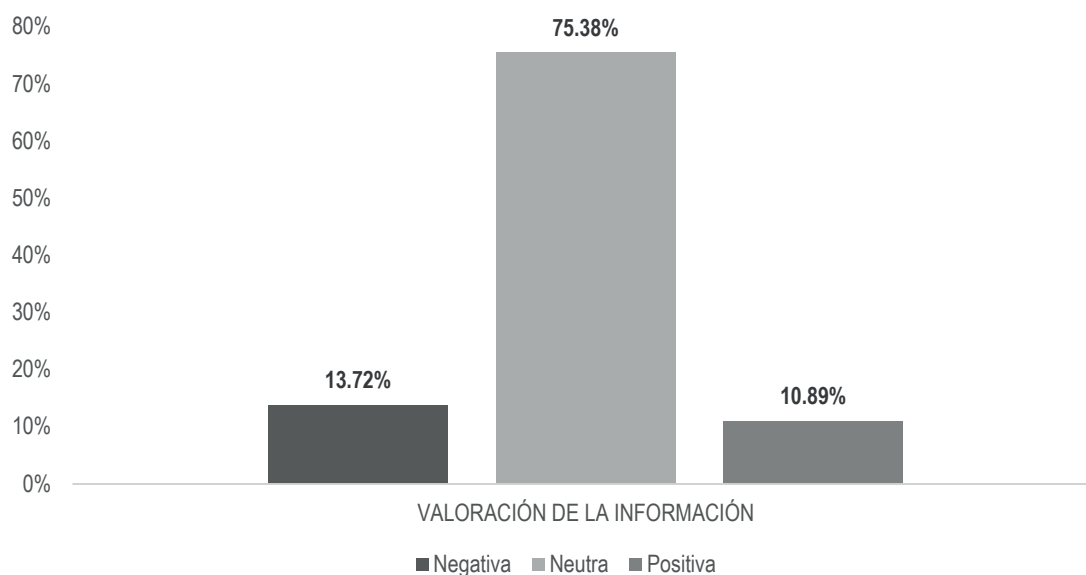
VALORACIÓN DE LA INFORMACIÓN	PORCENTAJE	TIEMPO	MENCIONES
Positiva	100.00%	00:06:35	5
COALICIÓN PAN-PRD-MC	55.95%	00:03:41	1
MORENA	31.90%	00:02:06	3
PUP	12.15%	00:00:48	1
TOTAL GENERAL	100%	00:06:35	5

Informe Semanal de Precampaña de Concejales a los Ayuntamientos

Del 29 de enero al 04 de febrero de 2018.

VALORACIÓN DE LA INFORMACIÓN POR ACTORES POLÍTICOS

RADIO



El tiempo total en radio de espacios noticiosos dedicado a actores políticos es de **2 horas, 24 minutos, 5 segundos**, de los cuales:

1 hora, 48 minutos, 37 segundos corresponden a la valoración de la información **Neutra**, 19 minutos, 46 segundos a **Negativa**; y 15 minutos, 41 segundos a la valoración **Positiva**.

Se registraron un total de **275** menciones, de las cuales 233 corresponden a la valoración de la información **Neutra**, 25 a **Negativa**; y 17 a **Positiva**.

Lorenzo Lavariega Arista fue el actor político que registró más tiempo en esta variable con 20 minutos, 9 segundos, en la valoración de la información **Neutra**.

Laura Vignon Carreño fue la política que registró más piezas de monitoreo en esta variable con 15 en la valoración de la información **Neutra**.

*La información detallada de esta variable podrá consultarse en la tabla, misma que incluye partidos políticos, coaliciones, medios informativos, porcentajes, tiempos y menciones.

Informe Semanal de Precampaña de Concejales a los Ayuntamientos

Del 29 de enero al 04 de febrero de 2018.

VALORACIÓN DE LA INFORMACIÓN POR ACTORES POLÍTICOS

RADIO



VALORACIÓN DE LA INFORMACIÓN	PORCENTAJE	TIEMPO	MENCIONES
Negativa	13.72%	00:19:46	25
Fredy Gil Pineda Gopar	1.71%	00:02:28	3
Gloria Sánchez López	0.22%	00:00:18	1
Hector Ruíz García	0.34%	00:00:29	1
Héctor Santiago Aragón	6.41%	00:09:14	5
Juan Vera Carrizal	1.63%	00:02:20	6
Oscar Valencia García	0.73%	00:01:03	1
Raúl Cruz González	1.49%	00:02:09	2
Rodolfo León Aragón	0.17%	00:00:15	1
Ulises Urrutia de Jesús	0.21%	00:00:18	1
Víctor Manuel García Nájera	0.82%	00:01:10	4
Neutra	75.38%	01:48:37	233
Adriana Atristain Orozco	0.11%	00:00:09	1
Alberto Chávez López	2.01%	00:02:54	1
Alejandro Aparicio Santiago	0.86%	00:01:14	8
Alejandro Avilés Álvarez	0.23%	00:00:20	1
Alejandro López Jarquín	1.80%	00:02:35	6
Alonso García Criollo	0.35%	00:00:30	1
Andrés Santiago Parada	0.48%	00:00:41	3
Ariel Alfredo Hernández Mejía	5.39%	00:07:46	3
Artemio Rodríguez Cruz	0.19%	00:00:16	2
Arturo López Lena	0.48%	00:00:41	3
Aurelio Santos Rodríguez	0.37%	00:00:31	2
Benjamín Robles Montoya	0.23%	00:00:20	1
Candelaria Cauich Ku	0.97%	00:01:23	8
Carlos Lavariega Gabriel	2.80%	00:04:02	2
Cauhtémoc Fuentes Villanueva	0.07%	00:00:06	1
César Sánchez Aguilar	0.45%	00:00:39	1
David Antonio Jiménez	0.95%	00:01:22	4
Dónovan Rito García	0.79%	00:01:08	6
Elvira Villamil	0.17%	00:00:15	1
Feliciano Cruz Martínez	0.15%	00:00:13	1

Informe Semanal de Precampaña de Concejales a los Ayuntamientos

Del 29 de enero al 04 de febrero de 2018.

VALORACIÓN DE LA INFORMACIÓN POR ACTORES POLÍTICOS

RADIO



VALORACIÓN DE LA INFORMACIÓN	PORCENTAJE	TIEMPO	MENCIONES
Felipe Matus Guendulain	1.60%	00:02:18	2
Fernando Bautista Dávila	0.42%	00:00:36	2
Francisco García López	0.27%	00:00:23	1
Francisco Martínez Neri	0.66%	00:00:57	2
Fredy Gil Pineda Gopar	1.31%	00:01:53	3
Gabriel López Rosado	0.10%	00:00:09	1
Gloria Sánchez López	0.21%	00:00:18	1
Gustavo Díaz Sánchez	0.79%	00:01:08	1
Haydeé Reyes Soto	0.06%	00:00:05	1
Herminio Ambrosio Hernández	0.19%	00:00:16	2
Herminio Cuevas Chávez	0.50%	00:00:43	6
Hilda Pérez Luis	0.06%	00:00:05	1
Hugo Castrejón Martínez	0.77%	00:01:06	2
Hugo Jarquín	0.43%	00:00:37	1
Héctor Santiago Aragón	1.39%	00:01:59	6
Javier Santos Candelaria	0.19%	00:00:16	2
Jerry Ramírez	0.15%	00:00:13	2
José Esteban Medina Casanova	0.11%	00:00:09	1
Juan Enrique Lira Vázquez	1.85%	00:02:40	6
Juan Gómez Bravo	0.25%	00:00:22	1
Juan Vera Carrizal	2.44%	00:03:30	13
Juana Martínez López	0.47%	00:00:41	2
Julian González Villareal	0.25%	00:00:22	1
Laura Vignon Carreño	3.42%	00:04:55	15
Leonel Santos Cabrera	0.37%	00:00:31	2
Liliana Salinas Hernández	1.34%	00:01:56	4
Lorenzo Lavariega Arista	13.98%	00:20:09	6
Manuel Andrés García Díaz	0.34%	00:00:29	2
Manuel Esteban de Esesarte Pesqueira	0.48%	00:00:41	3
Manuel Hernández García	0.14%	00:00:11	1
Marcos Antonio Cabello Mares	0.16%	00:00:14	2
Mariana Nassar Piñeyro	2.74%	00:03:56	9

Informe Semanal de Precampaña de Concejales a los Ayuntamientos

Del 29 de enero al 04 de febrero de 2018.

VALORACIÓN DE LA INFORMACIÓN POR ACTORES POLÍTICOS

RADIO



VALORACIÓN DE LA INFORMACIÓN	PORCENTAJE	TIEMPO	MENCIONES
Mario Jesús Rodríguez Socorro	3.35%	00:04:49	8
Martín Mathus Alonso	1.46%	00:02:05	5
María de Jesús Melgar Vásquez	0.89%	00:01:16	8
María del Carmen Chiñas Salinas	0.48%	00:00:41	3
Miguel Ángel Grajales Ortiz	1.79%	00:02:35	3
Miguel Ángel Morales Amaya	0.21%	00:00:18	1
Nancy Benítez Zárate	0.35%	00:00:30	1
Orlando Estudillo Márquez	0.35%	00:00:30	2
Oscar Albores Gaspar	0.69%	00:01:00	2
Oscar Valencia García	1.52%	00:02:11	5
Oswaldo García Jarquín	1.47%	00:02:07	4
Raymundo Carmona Laredo	0.37%	00:00:31	2
Raúl Cruz González	1.12%	00:01:37	5
René Añica Baños	0.34%	00:00:29	2
Rodolfo León Aragón	2.55%	00:03:40	6
Salvador Ortiz Mata	0.15%	00:00:13	1
Saymi Pineda Velasco	0.13%	00:00:11	1
Sofía Castro Ríos	0.11%	00:00:09	1
Toribio López Sánchez	1.15%	00:01:39	8
Virginia Espíndola	0.13%	00:00:11	1
Víctor Manuel García Nájera	0.47%	00:00:40	4
Positiva	10.89%	00:15:41	17
Alfredo Juárez Díaz	0.52%	00:00:45	1
Ariel Alfredo Hernández Mejía	2.22%	00:03:12	2
Fredy Gil Pineda Gopar	0.40%	00:00:35	1
Javier Santos Candelaria	0.08%	00:00:07	1
Juan Enrique Lira Vázquez	2.20%	00:03:10	1
Juan Vera Carrizal	0.17%	00:00:14	2
Laura Vignon Carreño	1.15%	00:01:39	2
Mariana Nassar Piñeyro	0.67%	00:00:58	2
Mario Jesús Rodríguez Socorro	2.36%	00:03:24	2
Orlando Estudillo Márquez	0.08%	00:00:07	1

Informe Semanal de Precampaña de Concejales a los Ayuntamientos

Del 29 de enero al 04 de febrero de 2018.

VALORACIÓN DE LA INFORMACIÓN POR ACTORES POLÍTICOS

RADIO



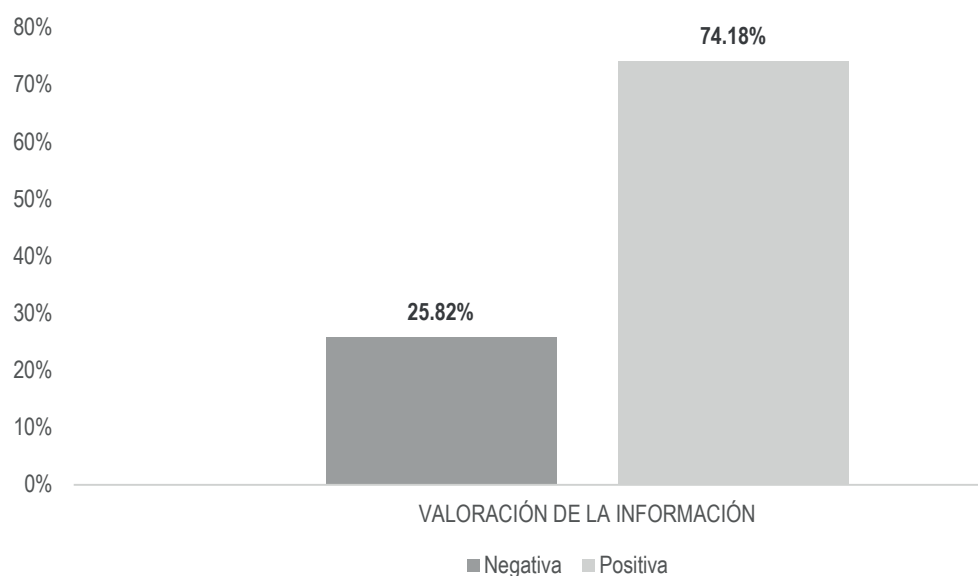
VALORACIÓN DE LA INFORMACIÓN	PORCENTAJE	TIEMPO	MENCIONES
Oswaldo García Jarquín	0.87%	00:01:15	1
Ulises Urrutia de Jesús	0.17%	00:00:15	1
TOTAL GENERAL	100%	02:24:05	275

Informe Semanal de Precampaña de Concejales a los Ayuntamientos

Del 29 de enero al 04 de febrero de 2018.

VALORACIÓN DE LA INFORMACIÓN POR ACTORES POLÍTICOS.

TELEVISIÓN



El tiempo total en espacios noticiosos de televisión dedicado a actores políticos es de **3 minutos, 2 segundos**, de los cuales:

2 minutos, 15 segundos corresponden a la valoración de la información **Positiva**, y 47 segundos a **Negativa**.

Se registraron un total de **8** menciones, de las cuales 6 corresponden a la valoración de la información **Negativa**; y 2 a **Positiva**.

Iván Martínez Reyes fue el actor político que registró más tiempo en esta variable con 1 minuto, 23 segundos, en la valoración de la información **Positiva**.

Informe Semanal de Precampaña de Concejales a los Ayuntamientos

Del 29 de enero al 04 de febrero de 2018.

VALORACIÓN DE LA INFORMACIÓN POR ACTORES POLÍTICOS.

TELEVISIÓN

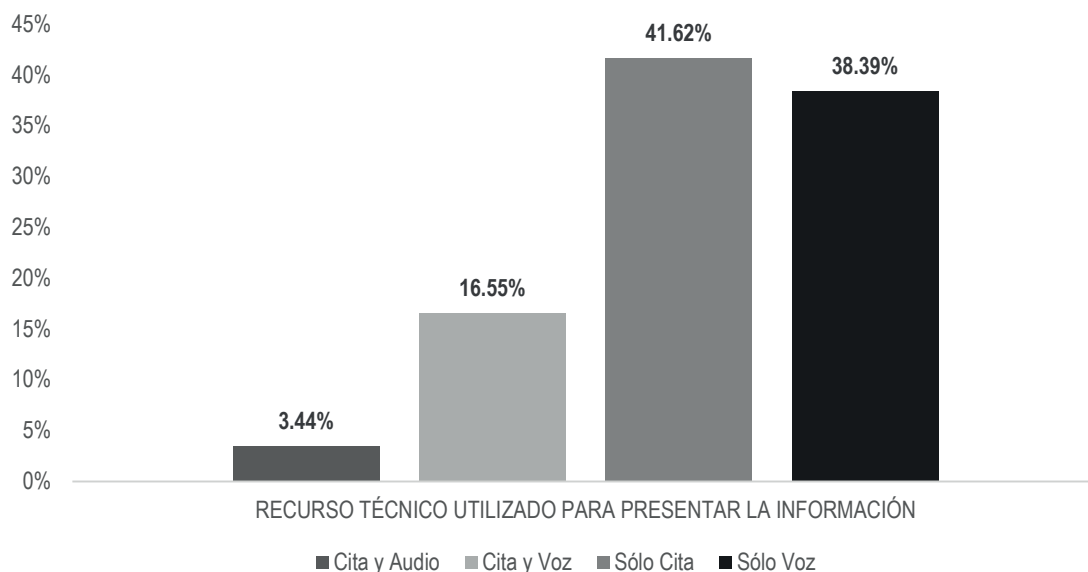


VALORACIÓN DE LA INFORMACIÓN	PORCENTAJE	TIEMPO	MENCIONES
Negativa	25.82%	00:00:47	6
Iván Martínez Reyes	4.30%	00:00:07	1
Juan Enrique Lira Vázquez	4.30%	00:00:07	1
Laura Vignon Carreño	4.30%	00:00:07	1
Mariana Nassar Piñeyro	4.30%	00:00:07	1
Mario Jesús Rodríguez Socorro	4.30%	00:00:07	1
Raúl Cruz González	4.30%	00:00:07	1
Positiva	74.18%	00:02:15	2
Iván Martínez Reyes	45.60%	00:01:23	1
Raúl Cruz González	28.57%	00:00:52	1
TOTAL GENERAL	100%	00:03:02	8

Informe Semanal de Precampaña de Concejales a los Ayuntamientos

RECURSOS TÉCNICOS POR PARTIDOS POLÍTICOS, COALICIONES Y CANDIDATURAS COMUNES O INDEPENDIENTES

RADIO



El tiempo total en espacios noticiosos de radio dedicado a partidos políticos, coaliciones y candidaturas comunes o independientes fue de 1 hora, 42 minutos, 37 segundos, de los cuales:

42 minutos, 42 segundos corresponden al recurso técnico **Sólo Cita**; 39 minutos, 24 segundos a **Sólo Voz**; 16 minutos, 59 segundos a **Cita y Voz**; y 3 minutos, 32 segundos a **Cita y Audio**.

Se registraron un total de **61** menciones, de las cuales:

44 corresponden al recurso técnico de **Sólo Cita**; 11 a **Cita y Voz**; 4 a **Sólo Voz**; y 2 a **Cita y Audio**.

El **PRM** fue quien registró más tiempo en esta variable con 19 minutos, 25 segundos en el recurso técnico **Sólo Voz**.

El **PRI** fue el partido político que registró más menciones esta variable, con un total de 17 en el recurso técnico **Sólo Cita**.

Informe Semanal de Precampaña de Concejales a los Ayuntamientos

Del 29 de enero al 04 de febrero de 2018.

RECURSOS TÉCNICOS POR PARTIDOS POLÍTICOS, COALICIONES Y CANDIDATURAS COMUNES O INDEPENDIENTES

RADIO



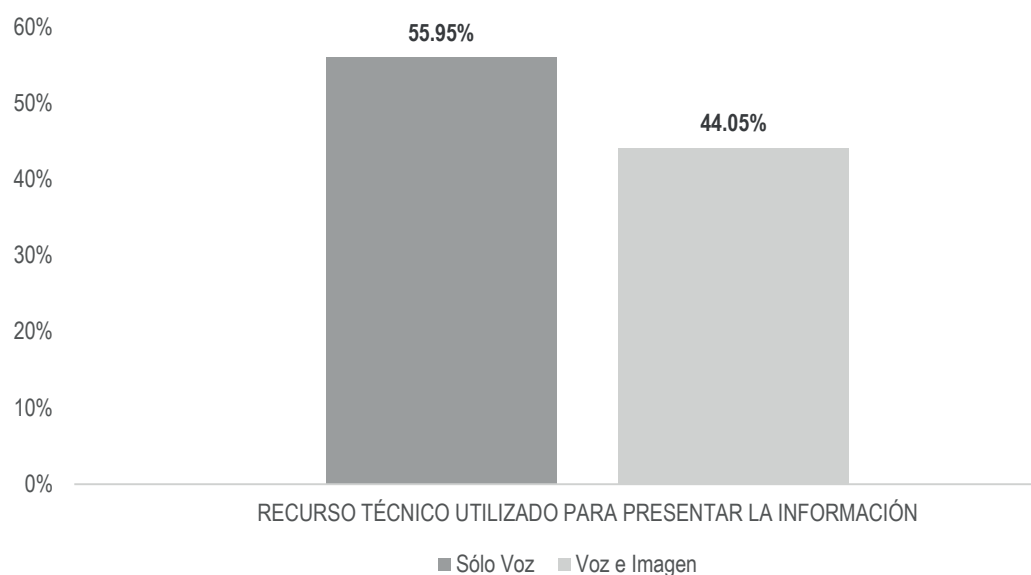
RECURSO TÉCNICO UTILIZADO PARA PRESENTAR LA INFORMACIÓN	PORCENTAJE	TIEMPO	MENCIONES
Cita y Audio	3.44%	00:03:32	2
MORENA	1.72%	00:01:46	1
PRD	1.72%	00:01:46	1
Cita y Voz	16.55%	00:16:59	11
COALICIÓN MORENA-PT-PES	7.78%	00:07:59	3
COALICIÓN PVEM-PRI-PANAL	1.64%	00:01:41	2
MORENA	1.36%	00:01:24	1
PRD	1.38%	00:01:25	2
PRI	4.38%	00:04:30	3
Sólo Cita	41.62%	00:42:42	44
COALICIÓN MORENA-PT-PES	10.67%	00:10:57	4
COALICIÓN PAN-PRD-MC	6.38%	00:06:33	1
COALICIÓN PVEM-PRI-PANAL	0.16%	00:00:10	1
INDEPENDIENTES	0.65%	00:00:39	3
MC	0.38%	00:00:23	1
MORENA	2.45%	00:02:31	5
PAN	1.08%	00:01:06	3
PMR	0.89%	00:00:55	1
PRD	3.66%	00:03:45	5
PRI	10.07%	00:10:20	17
PT	5.23%	00:05:22	3
Sólo Voz	38.39%	00:39:24	4
COALICIÓN PAN-PRD-MC	8.20%	00:08:25	1
MORENA	11.27%	00:11:34	1
PMR	18.92%	00:19:25	2
TOTAL GENERAL	100%	01:42:37	61

Informe Semanal de Precampaña de Concejales a los Ayuntamientos

Del 29 de enero al 04 de febrero de 2018.

RECURSOS TÉCNICOS POR PARTIDOS POLÍTICOS, COALICIONES Y CANDIDATURAS COMUNES O INDEPENDIENTES

TELEVISIÓN



El tiempo total en espacios noticiosos de televisión dedicado a partidos políticos, coaliciones candidaturas comunes o independientes fue de **6 minutos, 35 segundos**; de los cuales 3 minutos, 41 segundos corresponden al recurso técnico **Sólo Voz**; y 2 minutos, 54 segundos a **Voz e Imagen**.

Se registraron un total de **5** menciones, de las cuales 4 corresponden al recurso técnico **Voz e Imagen**; y 1 a **Sólo Voz**.

La coalición **PAN-PRD-MC "Por Oaxaca al frente"** fue quien registró más tiempo en esta variable con 3 minutos, 41 segundos en el recurso técnico **Sólo Voz**.

MORENA fue el partido político que registró más menciones en esta variable, con 3 en el recurso técnico **Voz e Imagen**.

Informe Semanal de Precampaña de Concejales a los Ayuntamientos

Del 29 de enero al 04 de febrero de 2018.

RECURSOS TÉCNICOS POR PARTIDOS POLÍTICOS, COALICIONES Y CANDIDATURAS COMUNES O INDEPENDIENTES

TELEVISIÓN



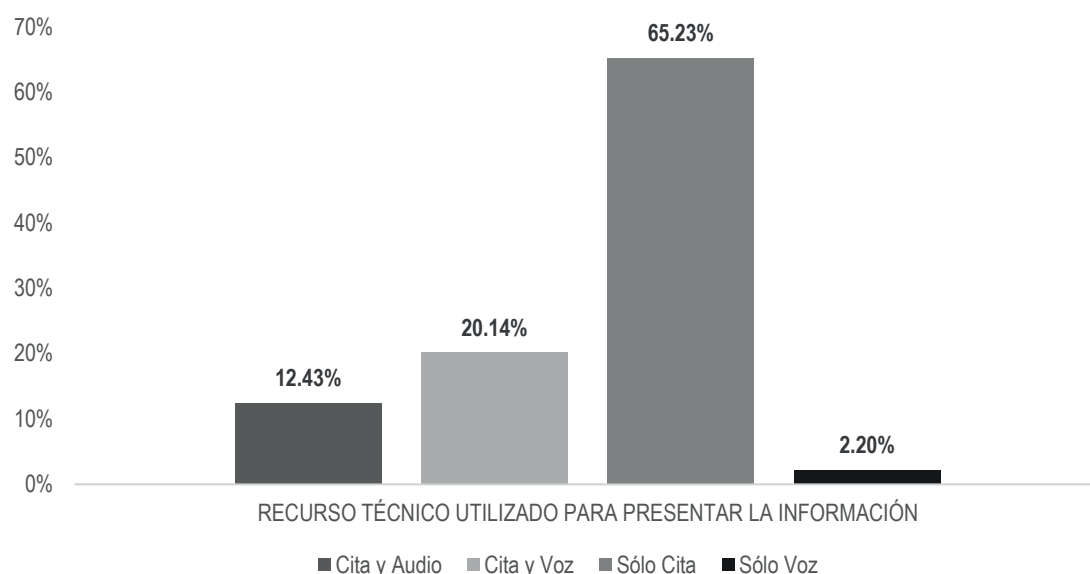
RECURSO TÉCNICO UTILIZADO PARA PRESENTAR LA INFORMACIÓN	PORCENTAJE	TIEMPO	MENCIONES
Sólo Voz	55.95%	00:03:41	1
COALICIÓN PAN-PRD-MC	55.95%	00:03:41	1
Voz e Imagen	44.05%	00:02:54	4
MORENA	31.90%	00:02:06	3
PUP	12.15%	00:00:48	1
TOTAL GENERAL	100.00%	00:06:35	5

Informe Semanal de Precampaña de Concejales a los Ayuntamientos

Del 29 de enero al 04 de febrero de 2018.

RECURSOS TÉCNICOS POR ACTORES POLÍTICOS

RADIO



El tiempo total en espacios noticiosos de radio dedicado a actores políticos fue de **2 horas, 24 minutos, 5 segundos**, de los cuales:

1 hora, 33 minutos, 59 segundos corresponden al recurso técnico **Sólo Cita**, 29 minutos, 1 segundo a **Cita y Voz**, 17 minutos, 54 segundos a **Cita y Audio**; y 3 minutos, 10 segundos a **Sólo Voz**.

Se registraron un total de 275 menciones, de las cuales:

243 corresponden al recurso técnico **Sólo Cita**, 24 a **Cita y Audio**, 7 a **Cita y Voz**; y 1 a **Sólo Voz**.

Lorenzo Lavariega Arista fue el actor político que registró más tiempo en esta variable con 13 minutos, 18 segundos, en el recurso técnico **Cita y Voz**.

Juan Vera Carrizal fue el actor político que registró más piezas de monitoreo en esta variable con 19 en el recurso técnico **Sólo Cita**.

*La información detallada de esta variable podrá consultarse en las tablas, mismas que incluyen actores políticos, espacios noticiosos, porcentajes, tiempos y menciones.

Informe Semanal de Precampaña de Concejales a los Ayuntamientos

Del 29 de enero al 04 de febrero de 2018.

RECURSOS TÉCNICOS POR ACTORES POLÍTICOS

RADIO



RECURSO TÉCNICO UTILIZADO PARA PRESENTAR LA INFORMACIÓN	PORCENTAJE	TIEMPO	MENCIONES
Cita y Audio	12.43%	00:17:54	24
Alejandro Aparicio Santiago	0.23%	00:00:20	1
Alejandro Avilés Álvarez	0.23%	00:00:20	1
Alejandro López Jarquín	0.23%	00:00:20	1
Candelaria Cauich Ku	0.23%	00:00:20	1
César Sánchez Aguilar	0.45%	00:00:39	1
Francisco Martínez Neri	0.43%	00:00:37	1
Fredy Gil Pineda Gopar	0.79%	00:01:08	1
Gustavo Díaz Sánchez	0.79%	00:01:08	1
Hugo Jarquín	0.43%	00:00:37	1
Héctor Santiago Aragón	1.36%	00:01:57	1
Juan Enrique Lira Vázquez	0.45%	00:00:39	1
Juan Vera Carrizal	1.02%	00:01:28	2
Laura Vignon Carreño	0.68%	00:00:59	2
Mariana Nassar Piñeyro	0.68%	00:00:59	2
Mario Jesús Rodríguez Socorro	1.82%	00:02:37	2
María de Jesús Melgar Vásquez	0.23%	00:00:20	1
Oscar Valencia García	0.91%	00:01:18	1
Raúl Cruz González	0.45%	00:00:39	1
Rodolfo León Aragón	0.79%	00:01:08	1
Toribio López Sánchez	0.23%	00:00:20	1
Cita y Voz	20.14%	00:29:01	7
Alberto Chávez López	2.01%	00:02:54	1
Ariel Alfredo Hernández Mejía	7.19%	00:10:22	3
Lorenzo Lavariega Arista	9.23%	00:13:18	2
Miguel Ángel Grajales Ortiz	1.70%	00:02:27	1
Sólo Cita	65.23%	01:33:59	243
Adriana Atristain Orozco	0.11%	00:00:09	1
Alejandro Aparicio Santiago	0.63%	00:00:54	7
Alejandro López Jarquín	1.57%	00:02:15	5
Alfredo Juárez Díaz	0.52%	00:00:45	1
Alonso García Criollo	0.35%	00:00:30	1

Informe Semanal de Precampaña de Concejales a los Ayuntamientos

Del 29 de enero al 04 de febrero de 2018.

RECURSOS TÉCNICOS POR ACTORES POLÍTICOS

RADIO



RECURSO TÉCNICO UTILIZADO PARA PRESENTAR LA INFORMACIÓN	PORCENTAJE	TIEMPO	MENCIONES
Andrés Santiago Parada	0.48%	00:00:41	3
Ariel Alfredo Hernández Mejía	0.42%	00:00:36	2
Artemio Rodríguez Cruz	0.19%	00:00:16	2
Arturo López Lena	0.48%	00:00:41	3
Aurelio Santos Rodríguez	0.37%	00:00:31	2
Benjamín Robles Montoya	0.23%	00:00:20	1
Candelaria Cauich Ku	0.74%	00:01:03	7
Carlos Lavariega Gabriel	2.80%	00:04:02	2
Cuauhtémoc Fuentes Villanueva	0.07%	00:00:06	1
David Antonio Jiménez	0.95%	00:01:22	4
Dónovan Rito García	0.79%	00:01:08	6
Elvira Villamil	0.17%	00:00:15	1
Feliciano Cruz Martínez	0.15%	00:00:13	1
Felipe Matus Guendulain	1.60%	00:02:18	2
Fernando Bautista Dávila	0.42%	00:00:36	2
Francisco García López	0.27%	00:00:23	1
Francisco Martínez Neri	0.23%	00:00:20	1
Fredy Gil Pineda Gopar	2.64%	00:03:48	6
Gabriel López Rosado	0.10%	00:00:09	1
Gloria Sánchez López	0.42%	00:00:36	2
Haydeé Reyes Soto	0.06%	00:00:05	1
Hector Ruíz García	0.34%	00:00:29	1
Herminio Ambrosio Hernández	0.19%	00:00:16	2
Herminio Cuevas Chávez	0.50%	00:00:43	6
Hilda Pérez Luis	0.06%	00:00:05	1
Hugo Castrejón Martínez	0.77%	00:01:06	2
Héctor Santiago Aragón	6.44%	00:09:16	10
Javier Santos Candelaria	0.27%	00:00:23	3
Jerry Ramírez	0.15%	00:00:13	2
José Esteban Medina Casanova	0.11%	00:00:09	1
Juan Enrique Lira Vázquez	1.40%	00:02:00	5
Juan Gómez Bravo	0.25%	00:00:22	1

Informe Semanal de Precampaña de Concejales a los Ayuntamientos

Del 29 de enero al 04 de febrero de 2018.

RECURSOS TÉCNICOS POR ACTORES POLÍTICOS

RADIO



RECURSO TÉCNICO UTILIZADO PARA PRESENTAR LA INFORMACIÓN	PORCENTAJE	TIEMPO	MENCIONES
Juan Vera Carrizal	3.21%	00:04:37	19
Juana Martínez López	0.47%	00:00:41	2
Julian González Villareal	0.25%	00:00:22	1
Laura Vignon Carreño	3.88%	00:05:35	15
Leonel Santos Cabrera	0.37%	00:00:31	2
Liliana Salinas Hernández	1.34%	00:01:56	4
Lorenzo Lavariega Arista	4.75%	00:06:51	4
Manuel Andrés García Díaz	0.34%	00:00:29	2
Manuel Esteban de Esesarte Pesqueira	0.48%	00:00:41	3
Manuel Hernández García	0.14%	00:00:11	1
Marcos Antonio Cabello Mares	0.16%	00:00:14	2
Mariana Nassar Piñeyro	2.72%	00:03:55	9
Mario Jesús Rodríguez Socorro	3.89%	00:05:36	8
Martín Mathus Alonso	1.46%	00:02:05	5
María de Jesús Melgar Vásquez	0.65%	00:00:56	7
María del Carmen Chiñas Salinas	0.48%	00:00:41	3
Miguel Ángel Grajales Ortiz	0.09%	00:00:08	2
Miguel Ángel Morales Amaya	0.21%	00:00:18	1
Nancy Benítez Zárata	0.35%	00:00:30	1
Orlando Estudillo Márquez	0.43%	00:00:37	3
Oscar Albores Gaspar	0.69%	00:01:00	2
Oscar Valencia García	1.35%	00:01:56	5
Oswaldo García Jarquín	2.34%	00:03:22	5
Raymundo Carmona Laredo	0.37%	00:00:31	2
Raúl Cruz González	2.16%	00:03:07	6
René Añica Baños	0.34%	00:00:29	2
Rodolfo León Aragón	1.94%	00:02:47	6
Salvador Ortiz Mata	0.15%	00:00:13	1
Saymi Pineda Velasco	0.13%	00:00:11	1
Sofía Castro Ríos	0.11%	00:00:09	1
Toribio López Sánchez	0.92%	00:01:19	7
Ulises Urrutia de Jesús	0.38%	00:00:33	2

Informe Semanal de Precampaña de Concejales a los Ayuntamientos

Del 29 de enero al 04 de febrero de 2018.

RECURSOS TÉCNICOS POR ACTORES POLÍTICOS

RADIO



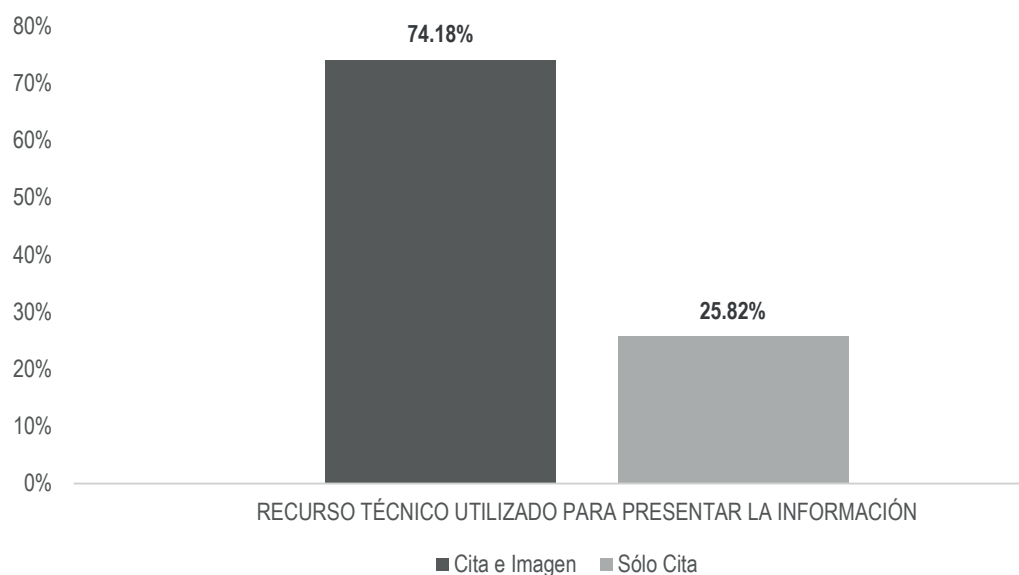
RECURSO TÉCNICO UTILIZADO PARA PRESENTAR LA INFORMACIÓN	PORCENTAJE	TIEMPO	MENCIONES
Virginia Espíndola	0.13%	00:00:11	1
Víctor Manuel García Nájera	1.28%	00:01:51	8
Sólo Voz	2.20%	00:03:10	1
Juan Enrique Lira Vázquez	2.20%	00:03:10	1
TOTAL GENERAL	100%	02:24:05	275

Informe Semanal de Precampaña de Concejales a los Ayuntamientos

Del 29 de enero al 04 de febrero de 2018.

RECURSOS TÉCNICOS POR ACTORES POLÍTICOS

TELEVISIÓN



El tiempo total de espacios noticiosos en televisión dedicado a actores políticos es de **3 minutos, 2 segundos**, de los cuales:

2 minutos, 15 segundos corresponden al recurso técnico **Cita e Imagen**; y 47 segundos a **Sólo Cita**.

Se registraron un total de **8** menciones, de las cuales 6 corresponden al recurso técnico **Sólo Cita**; y 2 a **Cita e Imagen**.

Iván Martínez Reyes fue el actor político que registró más tiempo en esta variable con 1 minuto, 23 segundos, en el recurso técnico **Cita e Imagen**.

Informe Semanal de Precampaña de Concejales a los Ayuntamientos

Del 29 de enero al 04 de febrero de 2018.

RECURSOS TÉCNICOS POR ACTORES POLÍTICOS

TELEVISIÓN



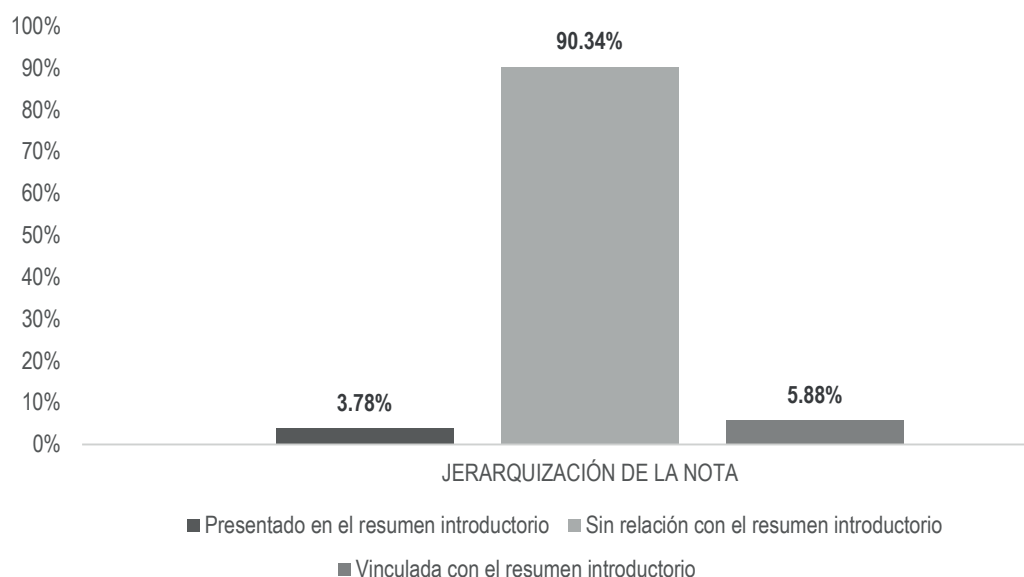
RECURSO TÉCNICO UTILIZADO PARA PRESENTAR LA INFORMACIÓN	PORCENTAJE	TIEMPO	MENCIONES
Cita e Imagen	74.18%	00:02:15	2
Iván Martínez Reyes	45.60%	00:01:23	1
Raúl Cruz González	28.57%	00:00:52	1
Sólo Cita	25.82%	00:00:47	6
Iván Martínez Reyes	4.30%	00:00:07	1
Juan Enrique Lira Vázquez	4.30%	00:00:07	1
Laura Vignon Carreño	4.30%	00:00:07	1
Mariana Nassar Piñeyro	4.30%	00:00:07	1
Mario Jesús Rodríguez Socorro	4.30%	00:00:07	1
Raúl Cruz González	4.30%	00:00:07	1
TOTAL GENERAL	100%	00:03:02	8

Informe Semanal de Precampaña de Concejales a los Ayuntamientos

Del 29 de enero al 04 de febrero de 2018.

IMPORTANCIA DE LAS NOTICIAS. JERARQUIZACIÓN POR PARTIDOS POLÍTICOS, COALICIONES Y CANDIDATURAS COMUNES O INDEPENDIENTES

RADIO



El tiempo total en radio en espacios noticiosos dedicado a partidos políticos, coaliciones y candidaturas comunes o independientes fue de **1 hora, 42 minutos, 37 segundos**, de los cuales:

1 hora, 32 minutos, 42 segundos, corresponden a la jerarquización de la nota **Sin Relación con el Resumen Introductorio**; 6 minutos, 1 segundo a **Vinculada con el Resumen Introductorio**; y 3 minutos, 53 segundos a **Presentado en el Resumen Introductorio**.

Se registraron un total de **61** menciones, de las cuales:

48 corresponden a la jerarquización de la nota **Sin Relación con el Resumen Introductorio**; **7** a **Vinculada con el Resumen Introductorio**; y **6** a **Presentado en el resumen introductorio**.

Informe Semanal de Precampaña de Concejales a los Ayuntamientos

Del 29 de enero al 04 de febrero de 2018.

IMPORTANCIA DE LAS NOTICIAS. JERARQUIZACIÓN POR PARTIDOS POLITICOS, COALICIONES Y CANDIDATURAS COMUNES O INDEPENDIENTES

RADIO



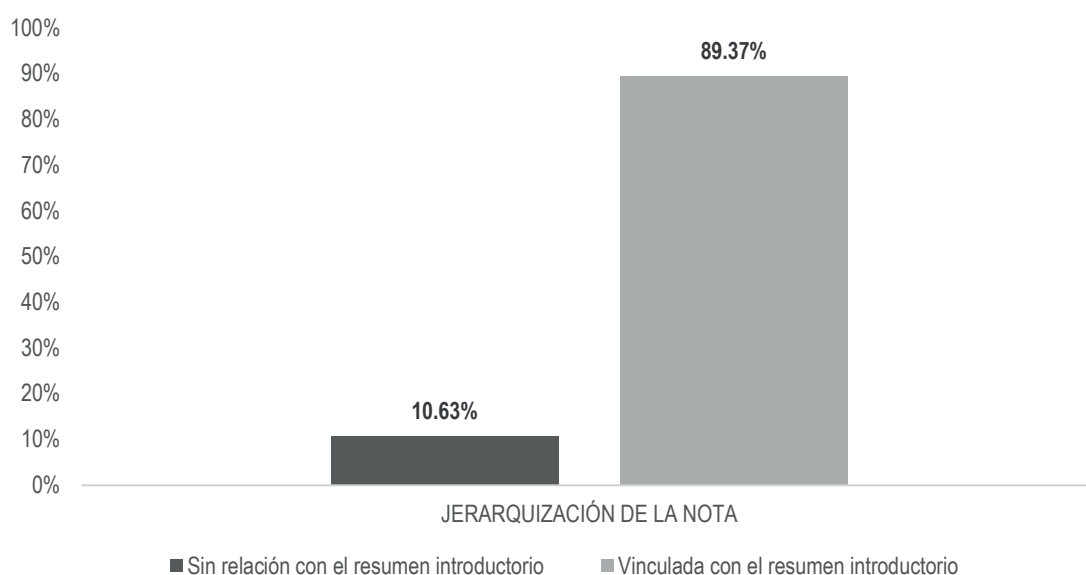
JERARQUIZACIÓN DE LA NOTA	PORCENTAJE	TIEMPO	MENCIONES
Presentado en el resumen introductorio	3.78%	00:03:53	6
COALICIÓN MORENA-PT-PES	1.35%	00:01:23	1
COALICIÓN PVEM-PRI-PANAL	0.84%	00:00:52	1
INDEPENDIETES	0.08%	00:00:05	1
MORENA	0.10%	00:00:06	1
PRD	1.22%	00:01:15	1
PT	0.19%	00:00:12	1
Sin relación con el resumen introductorio	90.34%	01:32:42	48
COALICIÓN MORENA-PT-PES	13.45%	00:13:48	5
COALICIÓN PAN-PRD-MC	14.58%	00:14:58	2
COALICIÓN PVEM-PRI-PANAL	0.96%	00:00:59	2
INDEPENDIETES	0.48%	00:00:29	1
MC	0.38%	00:00:23	1
MORENA	15.75%	00:16:09	5
PAN	0.86%	00:00:53	2
PMR	19.81%	00:20:20	3
PRD	4.80%	00:04:55	6
PRI	14.24%	00:14:36	19
PT	5.03%	00:05:10	2
Vinculada con el resumen introductorio	5.88%	00:06:01	7
COALICIÓN MORENA-PT-PES	3.65%	00:03:45	1
INDEPENDIETES	0.08%	00:00:05	1
MORENA	0.96%	00:00:59	2
PAN	0.22%	00:00:13	1
PRD	0.75%	00:00:46	1
PRI	0.22%	00:00:13	1
TOTAL GENERAL	100%	01:42:37	61

Informe Semanal de Precampaña de Concejales a los Ayuntamientos

Del 29 de enero al 04 de febrero de 2018.

IMPORTANCIA DE LAS NOTICIAS. JERARQUIZACIÓN POR PARTIDOS POLÍTICOS, COALICIONES Y CANDIDATURAS COMUNES O INDEPENDIENTES

TELEVISIÓN



El tiempo total en espacios noticiosos de televisión dedicado a partidos políticos, coaliciones y candidaturas comunes o independientes fue de **6 minutos, 35 segundos**; de los cuales 5 minutos, 53 segundos corresponden a la jerarquización de la nota Vinculada con el Resumen Introductorio; y 42 segundos a **Sin Relación con el Resumen Introductorio**.

Se registraron un total de **5 menciones**, de las cuales **4** corresponden a la jerarquización de la nota Vinculada con el Resumen Introductorio; y 1 a Sin Relación con el Resumen Introductorio.

Informe Semanal de Precampaña de Concejales a los Ayuntamientos

Del 29 de enero al 04 de febrero de 2018.

IMPORTANCIA DE LAS NOTICIAS. JERARQUIZACIÓN POR PARTIDOS POLÍTICOS, COALICIONES Y CANDIDATURAS COMUNES O INDEPENDIENTES

TELEVISIÓN

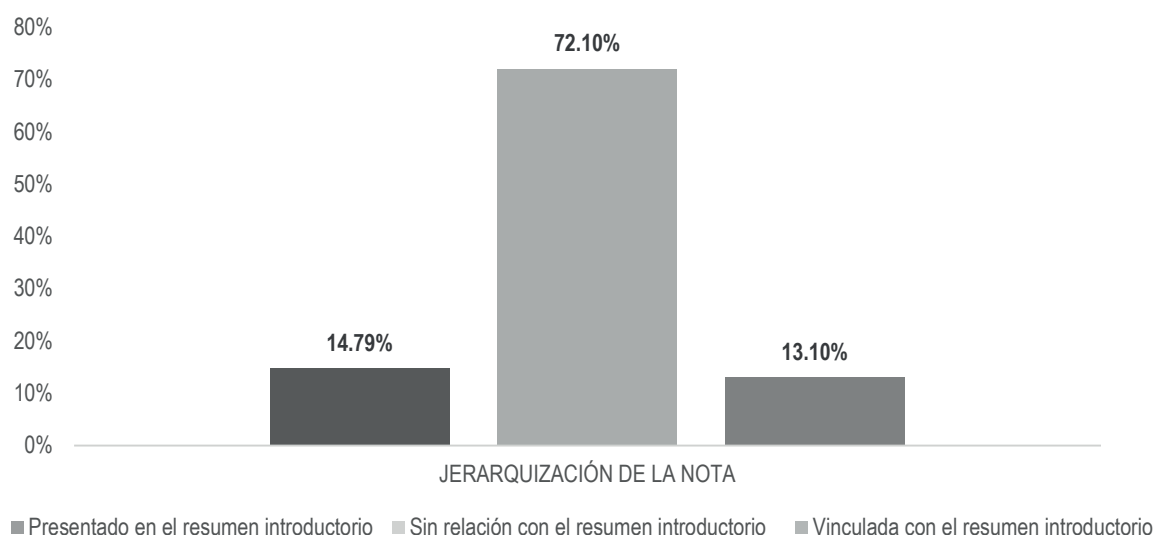


JERARQUIZACIÓN DE LA NOTA	PORCENTAJE	TIEMPO	MENCIONES
Sin relación con el resumen introductorio	10.63%	00:00:42	1
MORENA	10.63%	00:00:42	1
Vinculada con el resumen introductorio	89.37%	00:05:53	4
COALICIÓN PAN-PRD-MC	55.95%	00:03:41	1
MORENA	21.27%	00:01:24	2
PUP	12.15%	00:00:48	1
TOTAL GENERAL	100%	00:06:35	5

Informe Semanal de Precampaña de Concejales a los Ayuntamientos

IMPORTANCIA DE LAS NOTICIAS. JERARQUIZACIÓN POR ACTORES POLÍTICOS

RADIO



El tiempo total en espacios noticiosos de radio dedicado a actores políticos fue de **2 horas, 24 minutos, 5 segundos**, de los cuales:

1 hora, 43 minutos, 53 segundos corresponde a la jerarquización de la nota **Sin Relación con el Resumen Introductorio**; 21 minutos, 19 segundos a **Presentado en el Resumen Introductorio**; y 18 minutos, 53 segundos a **Vinculada con el Resumen Introductorio**.

Se registraron **275** menciones, de las cuales:

216 corresponden a la jerarquización de la nota **Sin Relación con el Resumen Introductorio**; 41 a **Presentado en Resumen el Introductorio**; y 18 a **Vinculada con el Resumen Introductorio**.

*La información detallada de esta variable podrá consultarse en la tabla, misma que incluye jerarquización, actores políticos, tiempos y menciones.

Informe Semanal de Precampaña de Concejales a los Ayuntamientos

Del 29 de enero al 04 de febrero de 2018.

IMPORTANCIA DE LAS NOTICIAS. JERARQUIZACIÓN POR ACTORES POLÍTICOS

RADIO



JERARQUIZACIÓN DE LA NOTA	PORCENTAJE	TIEMPO	MENCIONES
Presentado en el resumen introductorio	14.79%	00:21:19	41
Alejandro Aparicio Santiago	0.21%	00:00:18	1
Alejandro López Jarquín	0.94%	00:01:21	2
Andrés Santiago Parada	0.21%	00:00:18	1
Ariel Alfredo Hernández Mejía	0.42%	00:00:36	2
Arturo López Lena	0.21%	00:00:18	1
Candelaria Cauich Ku	0.21%	00:00:18	1
David Antonio Jiménez	0.28%	00:00:24	2
Fernando Bautista Dávila	0.21%	00:00:18	1
Gloria Sánchez López	0.21%	00:00:18	1
Héctor Santiago Aragón	0.94%	00:01:21	2
Juan Enrique Lira Vázquez	0.94%	00:01:21	2
Juan Vera Carrizal	0.21%	00:00:18	1
Laura Vignon Carreño	1.15%	00:01:39	3
Lorenzo Lavariega Arista	1.92%	00:02:46	1
Manuel Andrés García Díaz	0.21%	00:00:18	1
Manuel Esteban de Esesarte Pesqueira	0.21%	00:00:18	1
Mariana Nassar Piñeyro	1.15%	00:01:39	3
Mario Jesús Rodríguez Socorro	2.31%	00:03:19	3
Martín Mathus Alonso	0.21%	00:00:18	1
María de Jesús Melgar Vásquez	0.21%	00:00:18	1
María del Carmen Chiñas Salinas	0.21%	00:00:18	1
Miguel Ángel Grajales Ortiz	0.05%	00:00:04	1
Miguel Ángel Morales Amaya	0.21%	00:00:18	1
Oscar Valencia García	0.21%	00:00:18	1
Oswaldo García Jarquín	0.87%	00:01:15	1
Raúl Cruz González	0.21%	00:00:18	1
René Añica Baños	0.21%	00:00:18	1
Rodolfo León Aragón	0.29%	00:00:25	2
Toribio López Sánchez	0.21%	00:00:18	1
Sin relación con el resumen introductorio	72.10%	01:43:53	216

Informe Semanal de Precampaña de Concejales a los Ayuntamientos

Del 29 de enero al 04 de febrero de 2018.

IMPORTANCIA DE LAS NOTICIAS. JERARQUIZACIÓN POR ACTORES POLÍTICOS

RADIO



JERARQUIZACIÓN DE LA NOTA	PORCENTAJE	TIEMPO	MENCIONES
Adriana Atristain Orozco	0.11%	00:00:09	1
Alberto Chávez López	2.01%	00:02:54	1
Alejandro Aparicio Santiago	0.65%	00:00:56	7
Alejandro Avilés Álvarez	0.23%	00:00:20	1
Alejandro López Jarquín	0.86%	00:01:14	4
Alfredo Juárez Díaz	0.52%	00:00:45	1
Alonso García Criollo	0.35%	00:00:30	1
Andrés Santiago Parada	0.27%	00:00:23	2
Ariel Alfredo Hernández Mejía	5.45%	00:07:51	2
Artemio Rodríguez Cruz	0.08%	00:00:07	1
Arturo López Lena	0.27%	00:00:23	2
Aurelio Santos Rodríguez	0.37%	00:00:31	2
Benjamín Robles Montoya	0.23%	00:00:20	1
Candelaria Cauich Ku	0.76%	00:01:05	7
Carlos Lavariega Gabriel	2.80%	00:04:02	2
Cuauhtémoc Fuentes Villanueva	0.07%	00:00:06	1
César Sánchez Aguilar	0.45%	00:00:39	1
David Antonio Jiménez	0.13%	00:00:11	1
Dónovan Rito García	0.79%	00:01:08	6
Feliciano Cruz Martínez	0.15%	00:00:13	1
Felipe Matus Guendulain	1.60%	00:02:18	2
Fernando Bautista Dávila	0.22%	00:00:18	1
Francisco García López	0.27%	00:00:23	1
Francisco Martínez Neri	0.66%	00:00:57	2
Fredy Gil Pineda Gopar	2.64%	00:03:48	6
Gabriel López Rosado	0.10%	00:00:09	1
Gloria Sánchez López	0.22%	00:00:18	1
Haydeé Reyes Soto	0.06%	00:00:05	1
Hector Ruíz García	0.34%	00:00:29	1
Herminio Ambrosio Hernández	0.19%	00:00:16	2
Herminio Cuevas Chávez	0.50%	00:00:43	6

Informe Semanal de Precampaña de Concejales a los Ayuntamientos

IMPORTANCIA DE LAS NOTICIAS. JERARQUIZACIÓN POR ACTORES POLÍTICOS

RADIO



JERARQUIZACIÓN DE LA NOTA	PORCENTAJE	TIEMPO	MENCIONES
Hilda Pérez Luis	0.06%	00:00:05	1
Hugo Castrejón Martínez	0.77%	00:01:06	2
Hugo Jarquín	0.43%	00:00:37	1
Héctor Santiago Aragón	6.86%	00:09:52	9
Javier Santos Candelaria	0.27%	00:00:23	3
Jerry Ramírez	0.15%	00:00:13	2
José Esteban Medina Casanova	0.11%	00:00:09	1
Juan Enrique Lira Vázquez	3.11%	00:04:28	5
Juan Vera Carrizal	3.03%	00:04:21	17
Juana Martínez López	0.30%	00:00:26	1
Laura Vignon Carreño	3.42%	00:04:55	14
Leonel Santos Cabrera	0.37%	00:00:31	2
Liliana Salinas Hernández	1.34%	00:01:56	4
Lorenzo Lavariega Arista	7.68%	00:11:04	4
Manuel Andrés García Díaz	0.13%	00:00:11	1
Manuel Esteban de Esesarte Pesqueira	0.27%	00:00:23	2
Manuel Hernández García	0.14%	00:00:11	1
Marcos Antonio Cabello Mares	0.16%	00:00:14	2
Mariana Nassar Piñeyro	2.26%	00:03:15	8
Mario Jesús Rodríguez Socorro	3.40%	00:04:54	7
Martín Mathus Alonso	1.25%	00:01:47	4
María de Jesús Melgar Vásquez	0.68%	00:00:58	7
María del Carmen Chiñas Salinas	0.27%	00:00:23	2
Miguel Ángel Grajales Ortiz	0.05%	00:00:04	1
Nancy Benítez Zárate	0.35%	00:00:30	1
Orlando Estudillo Márquez	0.43%	00:00:37	3
Oscar Albores Gaspar	0.69%	00:01:00	2
Oscar Valencia García	2.05%	00:02:56	5
Oswaldo García Jarquín	1.26%	00:01:49	3
Raymundo Carmona Laredo	0.37%	00:00:31	2

Informe Semanal de Precampaña de Concejales a los Ayuntamientos

IMPORTANCIA DE LAS NOTICIAS. JERARQUIZACIÓN POR ACTORES POLÍTICOS

RADIO



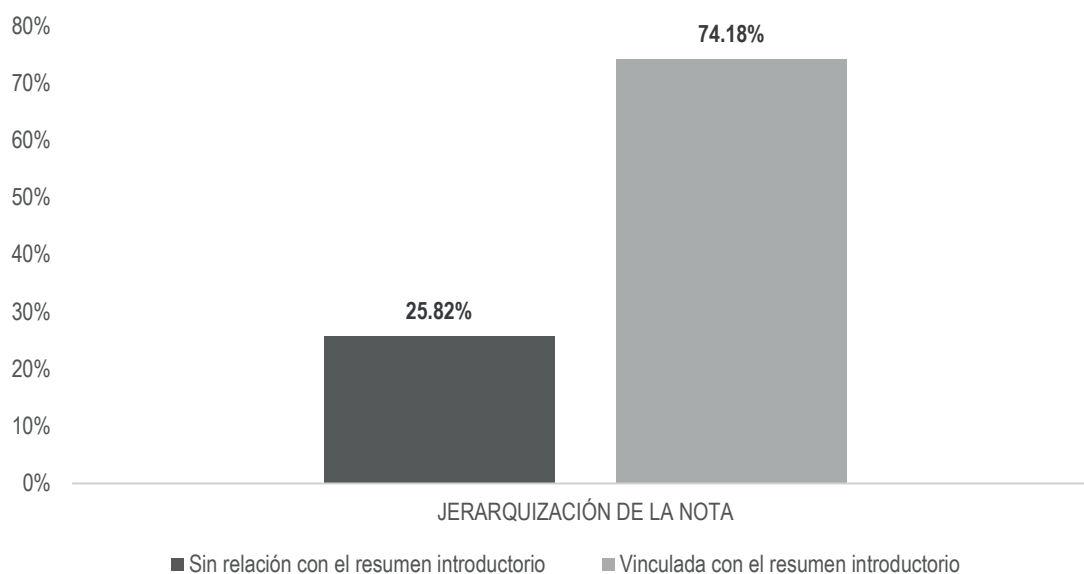
JERARQUIZACIÓN DE LA NOTA	PORCENTAJE	TIEMPO	MENCIONES
Raúl Cruz González	2.41%	00:03:28	6
René Añica Baños	0.13%	00:00:11	1
Rodolfo León Aragón	1.65%	00:02:22	4
Salvador Ortiz Mata	0.15%	00:00:13	1
Saymi Pineda Velasco	0.13%	00:00:11	1
Sofía Castro Ríos	0.11%	00:00:09	1
Toribio López Sánchez	0.94%	00:01:21	7
Ulises Urrutia de Jesús	0.38%	00:00:33	2
Virginia Espíndola	0.13%	00:00:11	1
Víctor Manuel García Nájera	1.08%	00:01:33	6
Vinculada con el resumen introductorio	13.10%	00:18:53	18
Ariel Alfredo Hernández Mejía	1.75%	00:02:31	1
Artemio Rodríguez Cruz	0.10%	00:00:09	1
David Antonio Jiménez	0.54%	00:00:47	1
Elvira Villamil	0.17%	00:00:15	1
Fredy Gil Pineda Gopar	0.79%	00:01:08	1
Gustavo Díaz Sánchez	0.79%	00:01:08	1
Juan Gómez Bravo	0.25%	00:00:22	1
Juan Vera Carrizal	0.99%	00:01:26	3
Juana Martínez López	0.17%	00:00:15	1
Julian González Villareal	0.25%	00:00:22	1
Lorenzo Lavariega Arista	4.38%	00:06:19	1
Miguel Ángel Grajales Ortiz	1.70%	00:02:27	1
Oswaldo García Jarquín	0.21%	00:00:18	1
Rodolfo León Aragón	0.79%	00:01:08	1
Víctor Manuel García Nájera	0.21%	00:00:18	2
TOTAL GENERAL	100%	02:24:05	275

Informe Semanal de Precampaña de Concejales a los Ayuntamientos

Del 29 de enero al 04 de febrero de 2018.

IMPORTANCIA DE LAS NOTICIAS. JERARQUIZACIÓN POR ACTORES POLÍTICOS

TELEVISIÓN



El tiempo total en espacios noticiosos de televisión dedicado a actores políticos es de **3 minutos, 2 segundos**, de los cuales:

2 minutos, 15 segundos corresponden a la jerarquización de la nota **Vinculada con el Resumen Introductorio**; y 47 segundos a **Sin Relación con el Resumen Introductorio**.

Se registraron 8 menciones, de las cuales:


6 corresponden a la jerarquización de la nota **Sin Relación con el Resumen Introductorio**; y 2 a **Vinculada con el Resumen Introductorio**.

Informe Semanal de Precampaña de Concejales a los Ayuntamientos

Del 29 de enero al 04 de febrero de 2018.

IMPORTANCIA DE LAS NOTICIAS. JERARQUIZACIÓN POR ACTORES POLÍTICOS

TELEVISIÓN



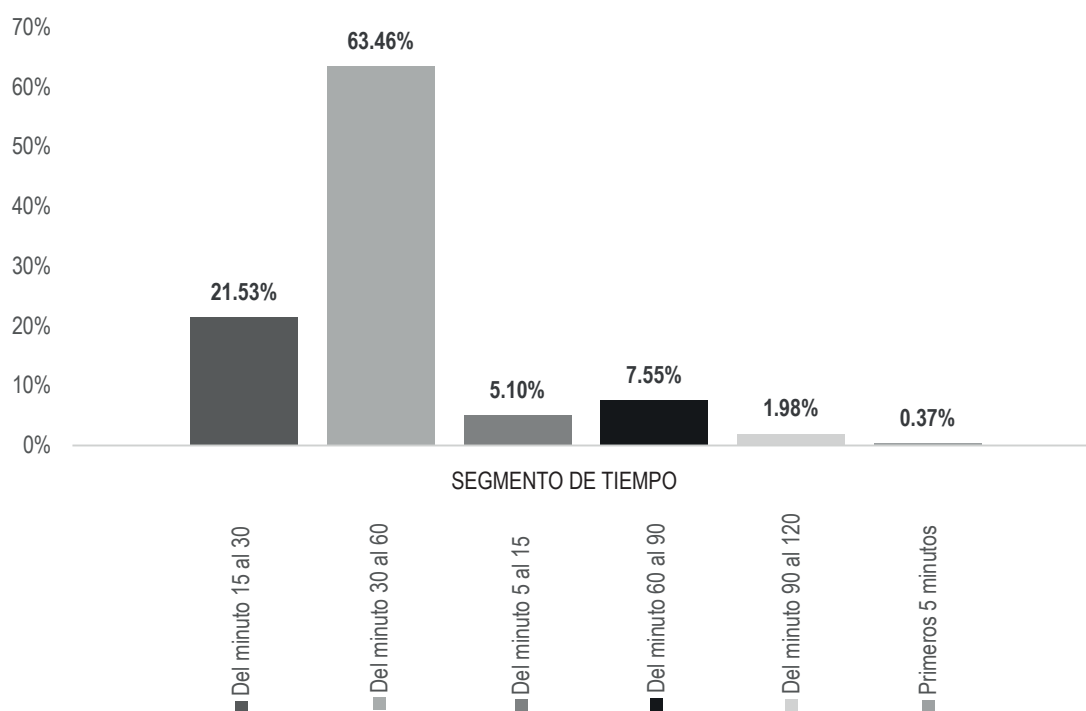
JERARQUIZACIÓN DE LA NOTA	PORCENTAJE	TIEMPO	MENCIONES
Sin relación con el resumen introductorio	25.82%	00:00:47	6
Iván Martínez Reyes	4.30%	00:00:07	1
Juan Enrique Lira Vázquez	4.30%	00:00:07	1
Laura Vignon Carreño	4.30%	00:00:07	1
Mariana Nassar Piñeyro	4.30%	00:00:07	1
Mario Jesús Rodríguez Socorro	4.30%	00:00:07	1
Raúl Cruz González	4.30%	00:00:07	1
Vinculada con el resumen introductorio	74.18%	00:02:15	2
Iván Martínez Reyes	45.60%	00:01:23	1
Raúl Cruz González	28.57%	00:00:52	1
TOTAL GENERAL	100%	00:03:02	8

Informe Semanal de Precampaña de Concejales a los Ayuntamientos

Del 29 de enero al 04 de febrero de 2018.

IMPORTANCIA DE LAS NOTICIAS. SEGMENTO DE TIEMPO POR PARTIDOS POLÍTICOS, COALICIONES Y CANDIDATURAS COMUNES O INDEPENDIENTES

RADIO



El tiempo total en espacios noticiosos de radio dedicado a partidos políticos, coaliciones y candidaturas comunes o independientes fue de **1 hora, 42 minutos, 37 segundos**; de los cuales 1 hora, 5 minutos, 7 segundos corresponden al segmento **Del minuto 30 al 60** del tiempo en que apareció la nota en el espacio noticioso; 22 minutos, 5 segundos **Del minuto 15 al 30**; 7 minutos, 45 segundos a **Del minuto 60 al 90**; 5 minutos, 14 segundos **Del minuto 5 al 15**; 2 minutos, 2 segundos a **Del minuto 90 al 120**; y 23 segundos a **Primeros 5 minutos**.

Se registraron un total de **61** menciones, de las cuales:

31 corresponden al segmento del tiempo en que apareció la nota en el espacio noticioso **Del minuto 30 al 60**; 15 **Del minuto 15 al 30**; 8 **Del minuto 5 al 15**, 3 a **Primeros 5 minutos**; 2 **Del minuto 60 al 90**; y 2 **Del minuto 90 al 120**.

Informe Semanal de Precampaña de Concejales a los Ayuntamientos

Del 29 de enero al 04 de febrero de 2018.

IMPORTANCIA DE LAS NOTICIAS. SEGMENTO DE TIEMPO POR PARTIDOS POLÍTICOS, COALICIONES Y CANDIDATURAS COMUNES O INDEPENDIENTES

RADIO



SEGMENTO DE TIEMPO EN QUE APARECIÓ LA NOTA	PORCENTAJE	TIEMPO	MENCIONES
Del minuto 15 al 30	21.53%	00:22:05	15
COALICIÓN MORENA-PT-PES	1.35%	00:01:23	1
COALICIÓN PVEM-PRI-PANAL	0.84%	00:00:52	1
MORENA	1.87%	00:01:55	3
PAN	0.22%	00:00:13	1
PMR	12.49%	00:12:49	1
PRD	1.82%	00:01:52	3
PRI	2.94%	00:03:01	5
Del minuto 30 al 60	63.46%	01:05:07	31
COALICIÓN MORENA-PT-PES	14.53%	00:14:55	4
COALICIÓN PAN-PRD-MC	14.58%	00:14:58	2
COALICIÓN PVEM-PRI-PANAL	0.96%	00:00:59	2
MC	0.38%	00:00:23	1
MORENA	14.36%	00:14:44	3
PAN	0.38%	00:00:23	1
PMR	0.89%	00:00:55	1
PRD	3.72%	00:03:49	4
PRI	9.39%	00:09:38	12
PT	4.27%	00:04:23	1
Del minuto 5 al 15	5.10%	00:05:14	8
COALICIÓN MORENA-PT-PES	2.57%	00:02:38	2
INDEPENDIENTES	0.56%	00:00:34	2
MORENA	0.48%	00:00:29	1
PAN	0.48%	00:00:29	1
PRI	1.00%	00:01:01	2
Del minuto 60 al 90	7.55%	00:07:45	2
PMR	6.43%	00:06:36	1
PRI	1.12%	00:01:09	1
Del minuto 90 al 120	1.98%	00:02:02	2
PRD	1.22%	00:01:15	1
PT	0.76%	00:00:47	1

Informe Semanal de Precampaña de Concejales a los Ayuntamientos

Del 29 de enero al 04 de febrero de 2018.

IMPORTANCIA DE LAS NOTICIAS. SEGMENTO DE TIEMPO POR PARTIDOS POLÍTICOS, COALICIONES Y CANDIDATURAS COMUNES O INDEPENDIENTES

RADIO



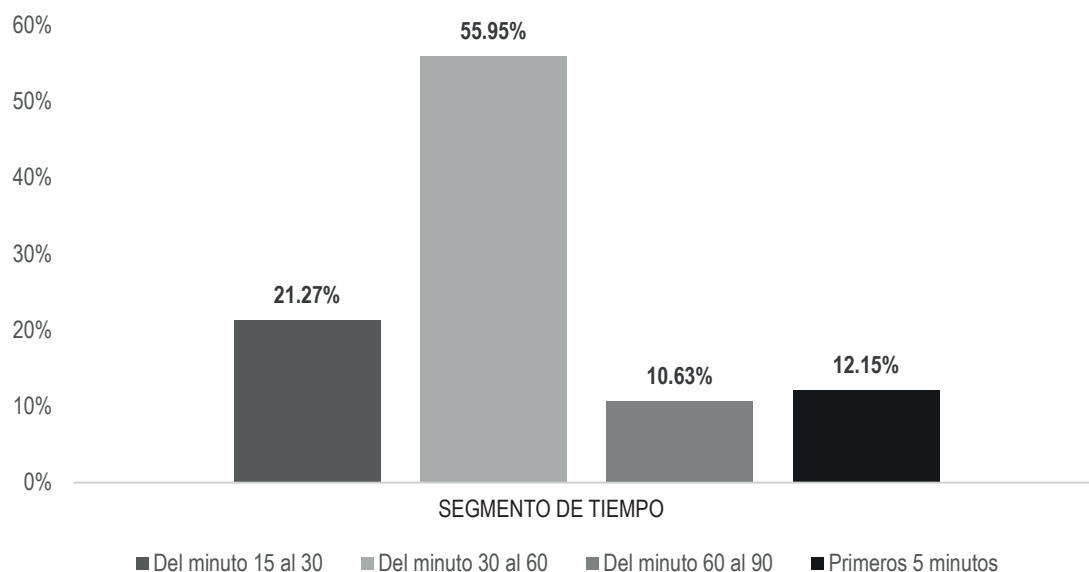
SEGMENTO DE TIEMPO EN QUE APARECIÓ LA NOTA	PORCENTAJE	TIEMPO	MENCIONES
Primeros 5 minutos	0.37%	00:00:23	3
INDEPENDIENTES	0.08%	00:00:05	1
MORENA	0.10%	00:00:06	1
PT	0.19%	00:00:12	1
TOTAL GENERAL	100%	01:42:37	61

Informe Semanal de Precampaña de Concejales a los Ayuntamientos

Del 29 de enero al 04 de febrero de 2018.

IMPORTANCIA DE LAS NOTICIAS. SEGMENTO DE TIEMPO POR PARTIDOS POLÍTICOS, COALICIONES Y CANDIDATURAS COMUNES O INDEPENDIENTES

TELEVISIÓN



El tiempo total en espacios noticiosos de televisión dedicado a partidos políticos, coaliciones y candidaturas comunes o independientes fue de **6 minutos, 35 segundos**; de los cuales:

3 minutos, 41 segundos corresponden al segmento **Del minuto 30 al 60** del tiempo en que apareció la nota en el espacio noticioso; 1 minuto, 24 segundos a **Del minuto 15 al 30**; 48 segundos a **Primeros 5 minutos**; y 42 segundos **Del minuto 60 al 90**.

Se registraron un total de **5** menciones, de las cuales:


2 corresponden al segmento del tiempo en que apareció la nota en el espacio noticioso **Del minuto 15 al 30**; 1 **Del minuto 30 al 60**; 1 a **Primeros 5 minutos**; y 1 **Del minuto 60 al 90**.

Informe Semanal de Precampaña de Concejales a los Ayuntamientos

Del 29 de enero al 04 de febrero de 2018.

IMPORTANCIA DE LAS NOTICIAS. SEGMENTO DE TIEMPO POR PARTIDOS POLÍTICOS, COALICIONES Y CANDIDATURAS COMUNES O INDEPENDIENTES

TELEVISIÓN



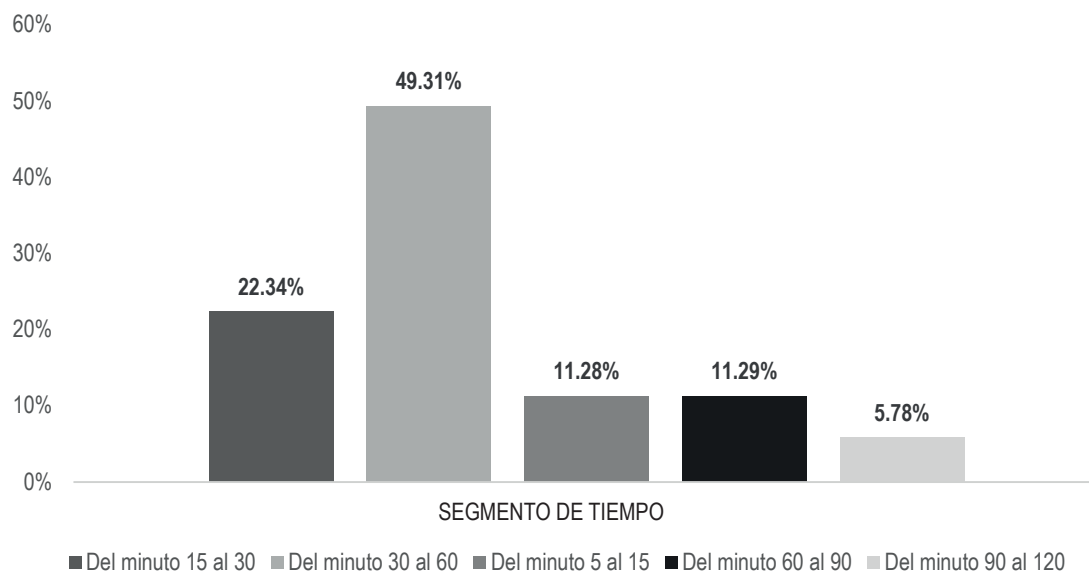
SEGMENTO DE TIEMPO EN QUE APARECIÓ LA NOTA	PORCENTAJE	TIEMPO	MENCIONES
Del minuto 15 al 30	21.27%	00:01:24	2
MORENA	21.27%	00:01:24	2
Del minuto 30 al 60	55.95%	00:03:41	1
COALICIÓN PAN-PRD-MC	55.95%	00:03:41	1
Del minuto 60 al 90	10.63%	00:00:42	1
MORENA	10.63%	00:00:42	1
Primeros 5 minutos	12.15%	00:00:48	1
PUP	12.15%	00:00:48	1
TOTAL GENERAL	100%	00:06:35	5

Informe Semanal de Precampaña de Concejales a los Ayuntamientos

Del 29 de enero al 04 de febrero de 2018.

IMPORTANCIA DE LAS NOTICIAS. SEGMENTO DE TIEMPO EN QUE APARECEN POR ACTORES POLÍTICOS

RADIO



El tiempo total en espacios noticiosos de radio dedicado a actores políticos fue de **2 horas, 24 minutos, 5 segundos**, de los cuales:

1 hora, 11 minutos, 2 segundos corresponde al segmento **Del minuto 30 al 60** del tiempo en el que apareció la nota en el espacio noticioso; 32 minutos, 11 segundos al segmento **Del minuto 15 al 30**; 16 minutos, 16 segundos **Del minuto 60 al 90**, 16 minutos, 14 segundos **Del minuto 5 al 15**; y 8 minutos, 20 segundos **Del minuto 90 al 120**.

Se registraron **275** menciones, de las cuales:

146 corresponden al segmento **Del minuto 30 al 60** del tiempo en el que apareció la nota en el espacio noticioso; 40 al segmento **Del minuto 5 al 15**; 38 **Del minuto 15 al 30**; 28 **Del minuto 60 al 90**; y 23 **Del minuto 90 al 120**.

*La información detallada de esta variable podrá consultarse en la tabla, misma que incluye actores políticos, porcentajes, tiempos y menciones.

Informe Semanal de Precampaña de Concejales a los Ayuntamientos

Del 29 de enero al 04 de febrero de 2018.

IMPORTANCIA DE LAS NOTICIAS. SEGMENTO DE TIEMPO EN QUE APARECEN POR ACTORES POLÍTICOS

RADIO



SEGMENTO DE TIEMPO EN QUE APARECIÓ LA NOTA	PORCENTAJE	TIEMPO	MENCIONES
Del minuto 15 al 30	22.34%	00:32:11	38
Alberto Chávez López	2.01%	00:02:54	1
Alejandro Aparicio Santiago	0.06%	00:00:05	1
Ariel Alfredo Hernández Mejía	2.44%	00:03:31	3
Artemio Rodríguez Cruz	0.10%	00:00:09	1
Aurelio Santos Rodríguez	0.25%	00:00:21	1
Candelaria Cauich Ku	0.09%	00:00:08	1
Carlos Lavariega Gabriel	1.40%	00:02:01	1
Elvira Villamil	0.17%	00:00:15	1
Felipe Matus Guendulain	1.60%	00:02:18	2
Fredy Gil Pineda Gopar	0.65%	00:00:56	2
Herminio Cuevas Chávez	0.09%	00:00:08	1
Hugo Castrejón Martínez	0.77%	00:01:06	2
Juan Gómez Bravo	0.25%	00:00:22	1
Juan Vera Carrizal	0.47%	00:00:40	3
Juana Martínez López	0.17%	00:00:15	1
Julian González Villareal	0.25%	00:00:22	1
Laura Vignon Carreño	0.05%	00:00:04	1
Leonel Santos Cabrera	0.25%	00:00:21	1
Lorenzo Lavariega Arista	6.56%	00:09:27	2
Mario Jesús Rodríguez Socorro	0.71%	00:01:01	1
María de Jesús Melgar Vásquez	0.12%	00:00:10	1
Miguel Ángel Grajales Ortiz	1.75%	00:02:31	2
Oscar Valencia García	0.14%	00:00:12	1
Oswaldo García Jarquín	1.42%	00:02:03	2
Raymundo Carmona Laredo	0.25%	00:00:21	1
Toribio López Sánchez	0.13%	00:00:11	1
Víctor Manuel García Nájera	0.21%	00:00:18	2
Del minuto 30 al 60	49.31%	01:11:02	146
Adriana Atristain Orozco	0.11%	00:00:09	1

Informe Semanal de Precampaña de Concejales a los Ayuntamientos

Del 29 de enero al 04 de febrero de 2018.

IMPORTANCIA DE LAS NOTICIAS. SEGMENTO DE TIEMPO EN QUE APARECEN POR ACTORES POLÍTICOS

RADIO

SEGMENTO DE TIEMPO EN QUE APARECIÓ LA NOTA	PORCENTAJE	TIEMPO	MENCIONES
Alejandro Aparicio Santiago	0.48%	00:00:41	4
Alejandro Avilés Álvarez	0.23%	00:00:20	1
Alejandro López Jarquín	1.38%	00:01:59	4
Alfredo Juárez Díaz	0.52%	00:00:45	1
Alonso García Criollo	0.35%	00:00:30	1
Andrés Santiago Parada	0.13%	00:00:11	1
Ariel Alfredo Hernández Mejía	4.97%	00:07:10	1
Artemio Rodríguez Cruz	0.08%	00:00:07	1
Arturo López Lena	0.13%	00:00:11	1
Aurelio Santos Rodríguez	0.12%	00:00:10	1
Benjamín Robles Montoya	0.23%	00:00:20	1
Candelaria Cauich Ku	0.48%	00:00:41	4
Carlos Lavariega Gabriel	1.40%	00:02:01	1
Cuauhtémoc Fuentes Villanueva	0.07%	00:00:06	1
César Sánchez Aguilar	0.45%	00:00:39	1
David Antonio Jiménez	0.68%	00:00:58	2
Dónovan Rito García	0.58%	00:00:50	4
Feliciano Cruz Martínez	0.15%	00:00:13	1
Francisco García López	0.27%	00:00:23	1
Francisco Martínez Neri	0.66%	00:00:57	2
Fredy Gil Pineda Gopar	1.09%	00:01:34	2
Haydeé Reyes Soto	0.06%	00:00:05	1
Herminio Ambrosio Hernández	0.19%	00:00:16	2
Herminio Cuevas Chávez	0.27%	00:00:23	3
Hilda Pérez Luis	0.06%	00:00:05	1
Hugo Jarquín	0.43%	00:00:37	1
Héctor Santiago Aragón	5.17%	00:07:26	6
Javier Santos Candelaria	0.27%	00:00:23	3
Jerry Ramírez	0.15%	00:00:13	2
José Esteban Medina Casanova	0.11%	00:00:09	1
Juan Enrique Lira Vázquez	1.51%	00:02:10	4



Informe Semanal de Precampaña de Concejales a los Ayuntamientos

Del 29 de enero al 04 de febrero de 2018.

IMPORTANCIA DE LAS NOTICIAS. SEGMENTO DE TIEMPO EN QUE APARECEN POR ACTORES POLÍTICOS

RADIO



SEGMENTO DE TIEMPO EN QUE APARECIÓ LA NOTA	PORCENTAJE	TIEMPO	MENCIONES
Juan Vera Carrizal	1.79%	00:02:35	13
Juana Martínez López	0.30%	00:00:26	1
Laura Vignon Carreño	3.65%	00:05:15	10
Leonel Santos Cabrera	0.12%	00:00:10	1
Liliana Salinas Hernández	0.96%	00:01:23	3
Lorenzo Lavariega Arista	5.51%	00:07:56	3
Manuel Andrés García Díaz	0.13%	00:00:11	1
Manuel Esteban de Esarte Pesqueira	0.13%	00:00:11	1
Marcos Antonio Cabello Mares	0.16%	00:00:14	2
Mariana Nassar Piñeyro	2.64%	00:03:47	7
Mario Jesús Rodríguez Socorro	2.30%	00:03:18	5
Martín Mathus Alonso	1.11%	00:01:36	3
María de Jesús Melgar Vásquez	0.42%	00:00:36	4
María del Carmen Chiñas Salinas	0.13%	00:00:11	1
Nancy Benítez Zárate	0.35%	00:00:30	1
Orlando Estudillo Márquez	0.43%	00:00:37	3
Oscar Albores Gaspar	0.69%	00:01:00	2
Oscar Valencia García	1.04%	00:01:29	2
Raymundo Carmona Laredo	0.12%	00:00:10	1
Raúl Cruz González	0.59%	00:00:50	2
René Añica Baños	0.13%	00:00:11	1
Rodolfo León Aragón	1.26%	00:01:49	2
Salvador Ortiz Mata	0.15%	00:00:13	1
Saymi Pineda Velasco	0.13%	00:00:11	1
Sofía Castro Ríos	0.11%	00:00:09	1
Toribio López Sánchez	0.56%	00:00:48	4
Ulises Urrutia de Jesús	0.38%	00:00:33	2
Virginia Espíndola	0.13%	00:00:11	1
Víctor Manuel García Nájera	1.08%	00:01:33	6
Del minuto 5 al 15	11.28%	00:16:14	40

Informe Semanal de Precampaña de Concejales a los Ayuntamientos

Del 29 de enero al 04 de febrero de 2018.

IMPORTANCIA DE LAS NOTICIAS. SEGMENTO DE TIEMPO EN QUE APARECEN POR ACTORES POLÍTICOS

RADIO



SEGMENTO DE TIEMPO EN QUE APARECIÓ LA NOTA	PORCENTAJE	TIEMPO	MENCIONES
Alejandro Aparicio Santiago	0.06%	00:00:05	1
Alejandro López Jarquín	0.22%	00:00:18	1
Andrés Santiago Parada	0.14%	00:00:11	1
Ariel Alfredo Hernández Mejía	0.20%	00:00:17	1
Arturo López Lena	0.14%	00:00:11	1
Candelaria Cauich Ku	0.09%	00:00:08	1
David Antonio Jiménez	0.07%	00:00:06	1
Dónovan Rito García	0.10%	00:00:09	1
Fernando Bautista Dávila	0.22%	00:00:18	1
Gloria Sánchez López	0.22%	00:00:18	1
Hector Ruíz García	0.34%	00:00:29	1
Herminio Cuevas Chávez	0.07%	00:00:06	1
Héctor Santiago Aragón	0.25%	00:00:21	2
Juan Enrique Lira Vázquez	2.34%	00:03:21	2
Juan Vera Carrizal	0.13%	00:00:11	1
Laura Vignon Carreño	0.40%	00:00:34	3
Liliana Salinas Hernández	0.38%	00:00:33	1
Lorenzo Lavariega Arista	1.92%	00:02:46	1
Manuel Esteban de Esesarte Pesqueira	0.14%	00:00:11	1
Manuel Hernández García	0.14%	00:00:11	1
Mariana Nassar Piñeyro	0.36%	00:00:30	2
Mario Jesús Rodríguez Socorro	1.50%	00:02:09	2
Martín Mathus Alonso	0.14%	00:00:11	1
María de Jesús Melgar Vásquez	0.07%	00:00:06	1
María del Carmen Chiñas Salinas	0.14%	00:00:11	1
Miguel Ángel Grajales Ortiz	0.05%	00:00:04	1
Oscar Valencia García	0.14%	00:00:11	1
Oswaldo García Jarquín	0.14%	00:00:12	1
Raúl Cruz González	0.78%	00:01:07	3
Rodolfo León Aragón	0.30%	00:00:25	2
Toribio López Sánchez	0.13%	00:00:11	1

Informe Semanal de Precampaña de Concejales a los Ayuntamientos

Del 29 de enero al 04 de febrero de 2018.

IMPORTANCIA DE LAS NOTICIAS. SEGMENTO DE TIEMPO EN QUE APARECEN POR ACTORES POLÍTICOS

RADIO



SEGMENTO DE TIEMPO EN QUE APARECIÓ LA NOTA	PORCENTAJE	TIEMPO	MENCIONES
Del minuto 60 al 90	11.29%	00:16:16	28
Alejandro Aparicio Santiago	0.27%	00:00:23	2
Alejandro López Jarquín	0.21%	00:00:18	1
Candelaria Cauich Ku	0.30%	00:00:26	2
Dónovan Rito García	0.10%	00:00:09	1
Fredy Gil Pineda Gopar	1.69%	00:02:26	3
Gabriel López Rosado	0.10%	00:00:09	1
Gustavo Díaz Sánchez	0.79%	00:01:08	1
Herminio Cuevas Chávez	0.07%	00:00:06	1
Héctor Santiago Aragón	2.12%	00:03:03	1
Juan Vera Carrizal	1.84%	00:02:39	4
Laura Vignon Carreño	0.25%	00:00:22	2
Mariana Nassar Piñeyro	0.21%	00:00:18	1
María de Jesús Melgar Vásquez	0.28%	00:00:24	2
Oscar Valencia García	0.73%	00:01:03	1
Raúl Cruz González	1.04%	00:01:30	1
Rodolfo León Aragón	0.96%	00:01:23	2
Toribio López Sánchez	0.34%	00:00:29	2
Del minuto 90 al 120	5.78%	00:08:20	23
Andrés Santiago Parada	0.21%	00:00:18	1
Arturo López Lena	0.21%	00:00:18	1
David Antonio Jiménez	0.21%	00:00:18	1
Fernando Bautista Dávila	0.21%	00:00:18	1
Gloria Sánchez López	0.21%	00:00:18	1
Héctor Santiago Aragón	0.27%	00:00:23	2
Juan Enrique Lira Vázquez	0.21%	00:00:18	1
Laura Vignon Carreño	0.21%	00:00:18	1
Manuel Andrés García Díaz	0.21%	00:00:18	1
Manuel Esteban de Esarte Pesqueira	0.21%	00:00:18	1
Mariana Nassar Piñeyro	0.21%	00:00:18	1
Mario Jesús Rodríguez Socorro	1.20%	00:01:44	2

Informe Semanal de Precampaña de Concejales a los Ayuntamientos

Del 29 de enero al 04 de febrero de 2018.

IMPORTANCIA DE LAS NOTICIAS. SEGMENTO DE TIEMPO EN QUE APARECEN POR ACTORES POLÍTICOS

RADIO



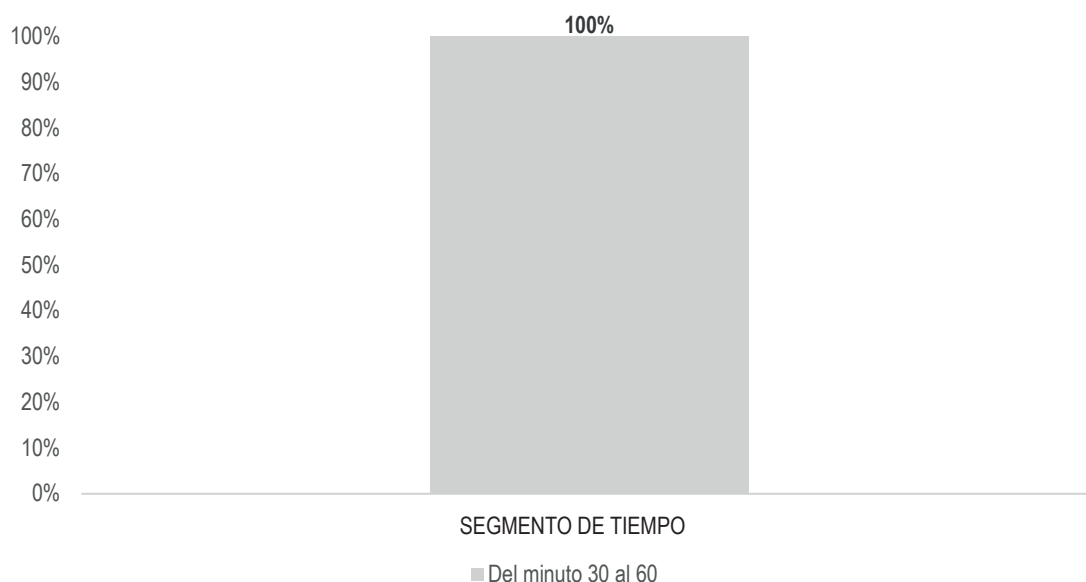
SEGMENTO DE TIEMPO EN QUE APARECIÓ LA NOTA	PORCENTAJE	TIEMPO	MENCIONES
Martín Mathus Alonso	0.21%	00:00:18	1
María del Carmen Chiñas Salinas	0.21%	00:00:18	1
Miguel Ángel Morales Amaya	0.21%	00:00:18	1
Oscar Valencia García	0.21%	00:00:18	1
Oswaldo García Jarquín	0.77%	00:01:07	2
Raúl Cruz González	0.21%	00:00:18	1
René Añica Baños	0.21%	00:00:18	1
Rodolfo León Aragón	0.21%	00:00:18	1
TOTAL GENERAL	100%	02:24:05	275

Informe Semanal de Precampaña de Concejales a los Ayuntamientos

Del 29 de enero al 04 de febrero de 2018.

IMPORTANCIA DE LAS NOTICIAS. SEGMENTO DE TIEMPO EN QUE APARECEN POR ACTORES POLÍTICOS

TELEVISIÓN



El tiempo total en espacios noticiosos de televisión dedicado a actores políticos es de **3 minutos, 2 segundos**, los cuales corresponden a su totalidad al segmento **Del minuto 30 al 60**.

Se registraron **8** menciones, las cuales corresponden a su totalidad al segmento **Del minuto 30 al 60**.

Informe Semanal de Precampaña de Concejales a los Ayuntamientos

Del 29 de enero al 04 de febrero de 2018.

IMPORTANCIA DE LAS NOTICIAS. SEGMENTO DE TIEMPO EN QUE APARECEN POR ACTORES POLÍTICOS

TELEVISIÓN



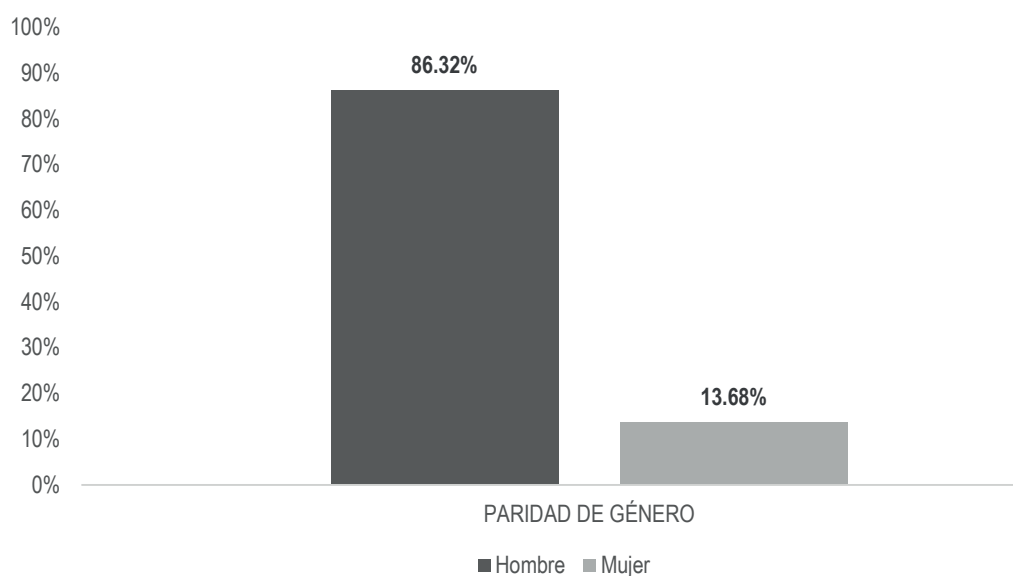
SEGMENTO DE TIEMPO EN QUE APARECIÓ LA NOTA	PORCENTAJE	TIEMPO	MENCIONES
Del minuto 30 al 60	100%	00:03:02	8
Iván Martínez Reyes	49.91%	00:01:30	2
Juan Enrique Lira Vázquez	4.30%	00:00:07	1
Laura Vignon Carreño	4.30%	00:00:07	1
Mariana Nassar Piñeyro	4.30%	00:00:07	1
Mario Jesús Rodríguez Socorro	4.30%	00:00:07	1
Raúl Cruz González	32.88%	00:00:59	2
TOTAL GENERAL	100%	00:03:02	8

Informe Semanal de Precampaña de Concejales a los Ayuntamientos

Del 29 de enero al 04 de febrero de 2018.

INFORMACIÓN POR GÉNERO POR ACTORES POLÍTICOS

RADIO



El tiempo total en espacios noticiosos de radio dedicado a actores políticos fue de **2 horas, 24 minutos, 5 segundos**, de los cuales:

2 horas, 4 minutos, 23 segundos corresponden al género **Hombre**; y 19 minutos, 42 segundos al género **Mujer**.

Se registraron **275** menciones de las cuales:

212 corresponden al género **Hombre** y **63** al género **Mujer**.

Lorenzo Lavariega Arista fue el político que registró más tiempo en espacios noticiosos de radio con 20 minutos, 9 segundos.

Juan Vera Carrizal fue el político que registró más menciones en espacios noticiosos con 21.

Laura Vignon Carreño fue la política que más tiempo y menciones registró en espacios noticiosos de radio con 6 minutos, 34 segundos; y 17 menciones.

Durante este periodo se registró información de 60 políticos, en contraste, aparecen sólo 16 políticas, lo que hace evidente la disparidad en los espacios noticiosos de radio y coloca a las mujeres en desventaja política.

*La información detallada de esta variable podrá consultarse en la tabla, misma que incluye actores políticos, tiempos y menciones.

Informe Semanal de Precampaña de Concejales a los Ayuntamientos

Del 29 de enero al 04 de febrero de 2018.

INFORMACIÓN POR GÉNERO POR ACTORES POLÍTICOS

RADIO



PARIDAD DE GÉNERO	PORCENTAJE	TIEMPO	MENCIONES
Hombre	86.32%	02:04:23	212
Alberto Chávez López	2.01%	00:02:54	1
Alejandro Aparicio Santiago	0.86%	00:01:14	8
Alejandro Avilés Álvarez	0.23%	00:00:20	1
Alejandro López Jarquín	1.80%	00:02:35	6
Alfredo Juárez Díaz	0.52%	00:00:45	1
Alonso García Criollo	0.35%	00:00:30	1
Andrés Santiago Parada	0.48%	00:00:41	3
Ariel Alfredo Hernández Mejía	7.61%	00:10:58	5
Artemio Rodríguez Cruz	0.19%	00:00:16	2
Arturo López Lena	0.48%	00:00:41	3
Aurelio Santos Rodríguez	0.37%	00:00:31	2
Benjamín Robles Montoya	0.23%	00:00:20	1
Carlos Lavariega Gabriel	2.80%	00:04:02	2
Cuahtémoc Fuentes Villanueva	0.07%	00:00:06	1
César Sánchez Aguilar	0.45%	00:00:39	1
David Antonio Jiménez	0.95%	00:01:22	4
Dónovan Rito García	0.79%	00:01:08	6
Feliciano Cruz Martínez	0.15%	00:00:13	1
Felipe Matus Guendulain	1.60%	00:02:18	2
Fernando Bautista Dávila	0.42%	00:00:36	2
Francisco García López	0.27%	00:00:23	1
Francisco Martínez Neri	0.66%	00:00:57	2
Fredy Gil Pineda Gopar	3.42%	00:04:56	7
Gabriel López Rosado	0.10%	00:00:09	1
Gustavo Díaz Sánchez	0.79%	00:01:08	1
Hector Ruíz García	0.34%	00:00:29	1
Herminio Ambrosio Hernández	0.19%	00:00:16	2
Herminio Cuevas Chávez	0.50%	00:00:43	6
Hugo Castrejón Martínez	0.77%	00:01:06	2

Informe Semanal de Precampaña de Concejales a los Ayuntamientos

Del 29 de enero al 04 de febrero de 2018.

INFORMACIÓN POR GÉNERO POR ACTORES POLÍTICOS

RADIO

PARIDAD DE GÉNERO	PORCENTAJE	TIEMPO	MENCIONES
Hugo Jarquín	0.43%	00:00:37	1
Héctor Santiago Aragón	7.80%	00:11:14	11
Javier Santos Candelaria	0.27%	00:00:23	3
Jerry Ramírez	0.15%	00:00:13	2
José Esteban Medina Casanova	0.11%	00:00:09	1
Juan Enrique Lira Vázquez	4.05%	00:05:50	7
Juan Gómez Bravo	0.25%	00:00:22	1
Juan Vera Carrizal	4.23%	00:06:05	21
Julian González Villareal	0.25%	00:00:22	1
Leonel Santos Cabrera	0.37%	00:00:31	2
Lorenzo Lavariega Arista	13.98%	00:20:09	6
Manuel Andrés García Díaz	0.34%	00:00:29	2
Manuel Esteban de Esesarte Pesqueira	0.48%	00:00:41	3
Manuel Hernández García	0.14%	00:00:11	1
Marcos Antonio Cabello Mares	0.16%	00:00:14	2
Mario Jesús Rodríguez Socorro	5.71%	00:08:13	10
Martín Mathus Alonso	1.46%	00:02:05	5
Miguel Ángel Grajales Ortiz	1.79%	00:02:35	3
Miguel Ángel Morales Amaya	0.21%	00:00:18	1
Orlando Estudillo Márquez	0.43%	00:00:37	3
Oscar Albores Gaspar	0.69%	00:01:00	2
Oscar Valencia García	2.25%	00:03:14	6
Oswaldo García Jarquín	2.34%	00:03:22	5
Raymundo Carmona Laredo	0.37%	00:00:31	2
Raúl Cruz González	2.62%	00:03:46	7
René Añica Baños	0.34%	00:00:29	2
Rodolfo León Aragón	2.73%	00:03:55	7
Salvador Ortiz Mata	0.15%	00:00:13	1
Toribio López Sánchez	1.15%	00:01:39	8
Ulises Urrutia de Jesús	0.38%	00:00:33	2
Víctor Manuel García Nájera	1.28%	00:01:51	8



Informe Semanal de Precampaña de Concejales a los Ayuntamientos

Del 29 de enero al 04 de febrero de 2018.

INFORMACIÓN POR GÉNERO POR ACTORES POLÍTICOS

RADIO



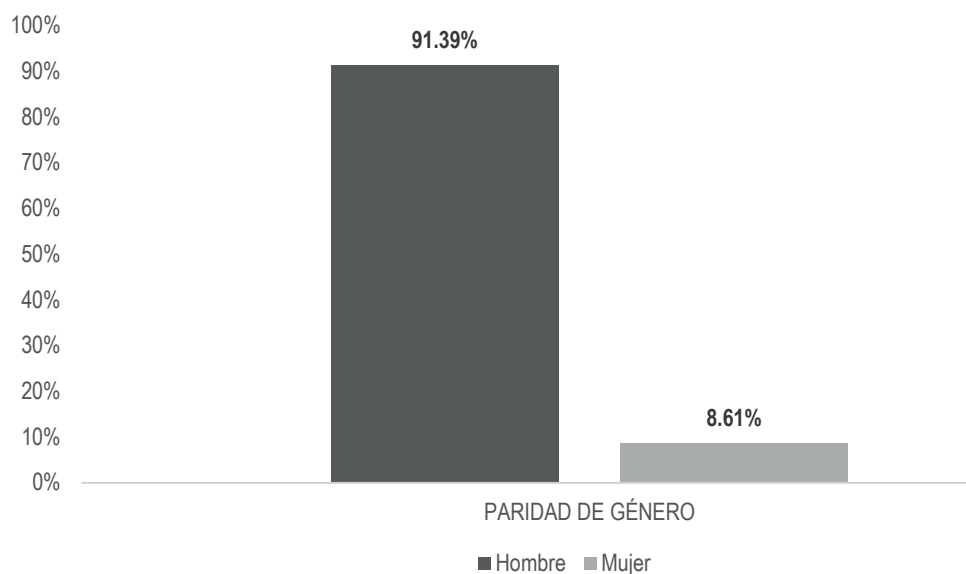
PARIDAD DE GÉNERO	PORCENTAJE	TIEMPO	MENCIONES
Mujer	13.68%	00:19:42	63
Adriana Atristain Orozco	0.11%	00:00:09	1
Candelaria Cauich Ku	0.97%	00:01:23	8
Elvira Villamil	0.17%	00:00:15	1
Gloria Sánchez López	0.42%	00:00:36	2
Haydeé Reyes Soto	0.06%	00:00:05	1
Hilda Pérez Luis	0.06%	00:00:05	1
Juana Martínez López	0.47%	00:00:41	2
Laura Vignon Carreño	4.57%	00:06:34	17
Liliana Salinas Hernández	1.34%	00:01:56	4
Mariana Nassar Piñeyro	3.41%	00:04:54	11
María de Jesús Melgar Vásquez	0.89%	00:01:16	8
María del Carmen Chiñas Salinas	0.48%	00:00:41	3
Nancy Benítez Zárate	0.35%	00:00:30	1
Saymi Pineda Velasco	0.13%	00:00:11	1
Sofía Castro Ríos	0.11%	00:00:09	1
Virginia Espíndola	0.13%	00:00:11	1
TOTAL GENERAL	100%	02:24:05	275

Informe Semanal de Precampaña de Concejales a los Ayuntamientos

Del 29 de enero al 04 de febrero de 2018.

INFORMACIÓN POR GÉNERO POR ACTORES POLÍTICOS

TELEVISIÓN



El tiempo total en espacios noticiosos de televisión dedicado a actores políticos fue de **3 minutos, 2 segundos**, de los cuales:

2 minutos, 46 segundos corresponden al género **Hombre**; y 15 segundos al género **Mujer**.

Se registraron **8** menciones de las cuales, **6** corresponden al género **Hombre** y **2** al género **Mujer**.

Iván Martínez Reyes fue el político que registró más tiempo en espacios noticiosos de radio con 1 minuto, 30 segundos.

Iván Martínez Reyes y Raúl Cruz González fueron los políticos que registraron más menciones en espacios noticiosos con 2 cada uno.

Laura Vignon Carreño y Mariana Nassar Piñeyro fueron las únicas políticas que registraron tiempo y menciones en espacios noticiosos de televisión.

Informe Semanal de Precampaña de Concejales a los Ayuntamientos

Del 29 de enero al 04 de febrero de 2018.

INFORMACIÓN POR GÉNERO POR ACTORES POLÍTICOS

TELEVISIÓN



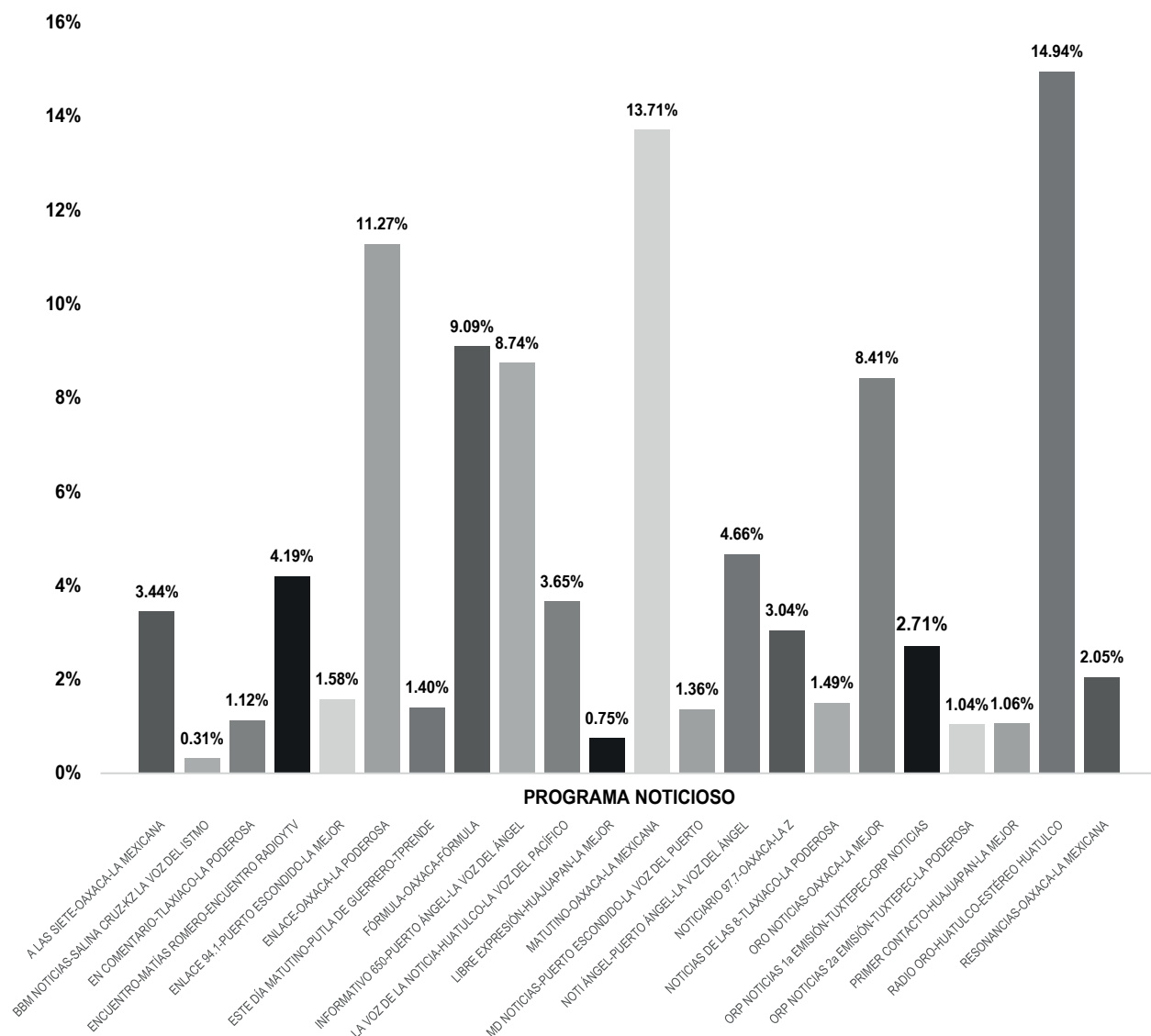
PARIDAD DE GÉNERO	PORCENTAJE	TIEMPO	MENCIONES
Hombre	91.39%	00:02:46	6
Iván Martínez Reyes	49.91%	00:01:30	2
Juan Enrique Lira Vázquez	4.30%	00:00:07	1
Mario Jesús Rodríguez Socorro	4.30%	00:00:07	1
Raúl Cruz González	32.88%	00:00:59	2
Mujer	8.61%	00:00:15	2
Laura Vignon Carreño	4.30%	00:00:07	1
Mariana Nassar Piñeyro	4.30%	00:00:07	1
TOTAL GENERAL	100%	00:03:02	8

Informe Semanal de Precampaña de Concejales a los Ayuntamientos

Del 29 de enero al 04 de febrero de 2018.

PROGRAMA NOTICIOSO POR PARTIDOS POLÍTICOS, COALICIONES Y CANDIDATURAS COMUNES O INDEPENDIENTES

RADIO



Informe Semanal de Precampaña de Concejales a los Ayuntamientos

Del 29 de enero al 04 de febrero de 2018.

PROGRAMA NOTICIOSO POR PARTIDOS POLÍTICOS, COALICIONES Y CANDIDATURAS COMUNES O INDEPENDIENTES

RADIO



El tiempo total en espacios noticiosos de radio dedicado a partidos políticos coaliciones y candidaturas comunes o independientes fue de **1 hora, 42 minutos, 37 segundos**, de los cuales los programas noticiosos con más tiempo fueron:

Radio Oro (Huatulco) con 15 minutos, 20 segundos; **Matutino** (Oaxaca) con 14 minutos, 4 segundos; y **Enlace** (Oaxaca) con 11 minutos, 34 segundos.

Se registraron un total de **61** menciones de las cuales los programas noticiosos que registraron más menciones fueron:

Encuentro (Matías Romero) con **10**; **Informativo 650** (Puerto Ángel) con 8; y **Noticiero 97.7** (Oaxaca) y **Primer Contacto** (Huajuapán) con 4 cada uno.

Radio Oro (Huatulco) fue el programa noticioso de radio que más tiempo otorgó al **PMR** con 12 minutos, 49 segundos.

Informativo 650 (Puerto Ángel) y **Encuentro** (Matías Romero) fueron los programas noticiosos de radio que más menciones otorgaron, al **PRI** con un total de 4 cada uno.

*La información detallada de esta variable podrá consultarse en la tabla, misma que incluye partidos políticos, coaliciones, tiempos y menciones.

Informe Semanal de Precampaña de Concejales a los Ayuntamientos

Del 29 de enero al 04 de febrero de 2018.

PROGRAMA NOTICIOSO POR PARTIDOS POLÍTICOS, COALICIONES Y CANDIDATURAS COMUNES O INDEPENDIENTES

RADIO



PROGRAMA NOTICIOSO	PORCENTAJE	TIEMPO	MENTIONES
A LAS SIETE-OAXACA-LA MEXICANA	3.44%	00:03:32	2
MORENA	1.72%	00:01:46	1
PRD	1.72%	00:01:46	1
BBM NOTICIAS-SALINA CRUZ-KZ LA VOZ DEL ISTMO	0.31%	00:00:19	1
PRI	0.31%	00:00:19	1
EN COMENTARIO-TLAXIACO-LA PODEROSA	1.12%	00:01:09	1
PRI	1.12%	00:01:09	1
ENCUENTRO-MATÍAS ROMERO-ENCUENTRO RADIOYTV	4.19%	00:04:18	10
COALICIÓN PVEM-PRI-PANAL	0.16%	00:00:10	1
INDEPENDIENTES	0.48%	00:00:29	1
MORENA	0.70%	00:00:43	2
PAN	0.70%	00:00:43	2
PRI	2.14%	00:02:12	4
ENLACE 94.1-PUERTO ESCONDIDO-LA MEJOR	1.58%	00:01:36	4
MC	0.38%	00:00:23	1
PAN	0.38%	00:00:23	1
PRD	0.38%	00:00:23	1
PRI	0.44%	00:00:27	1
ENLACE-OAXACA-LA PODEROSA	11.27%	00:11:34	1
MORENA	11.27%	00:11:34	1
ESTE DÍA MATUTINO-PUTLA DE GUERRERO-TPRENDE	1.40%	00:01:26	2
COALICIÓN PVEM-PRI-PANAL	0.84%	00:00:52	1
PRI	0.55%	00:00:34	1
FÓRMULA-OAXACA-FÓRMULA	9.09%	00:09:20	2
COALICIÓN PAN-PRD-MC	8.20%	00:08:25	1
PMR	0.89%	00:00:55	1
INFORMATIVO 650-PUERTO ÁNGEL-LA VOZ DEL ÁNGEL	8.74%	00:08:58	8

Informe Semanal de Precampaña de Concejales a los Ayuntamientos

Del 29 de enero al 04 de febrero de 2018.

PROGRAMA NOTICIOSO POR PARTIDOS POLÍTICOS, COALICIONES Y CANDIDATURAS COMUNES O INDEPENDIENTES

RADIO



PROGRAMA NOTICIOSO	PORCENTAJE	TIEMPO	MENCIONES
MORENA	0.91%	00:00:56	1
PRD	1.07%	00:01:06	2
PRI	2.48%	00:02:33	4
PT	4.27%	00:04:23	1
LA VOZ DE LA NOTICIA-HUATULCO-LA VOZ DEL PACÍFICO	3.65%	00:03:45	1
COALICIÓN MORENA-PT-PES	3.65%	00:03:45	1
LIBRE EXPRESIÓN-HUAJUAPAN-LA MEJOR	0.75%	00:00:46	2
PRI	0.75%	00:00:46	2
MATUTINO-OAXACA-LA MEXICANA	13.71%	00:14:04	2
COALICIÓN MORENA-PT-PES	7.32%	00:07:31	1
COALICIÓN PAN-PRD-MC	6.38%	00:06:33	1
MD NOTICIAS-PUERTO ESCONDIDO-LA VOZ DEL PUERTO	1.36%	00:01:24	1
MORENA	1.36%	00:01:24	1
NOTI ÁNGEL-PUERTO ÁNGEL-LA VOZ DEL ÁNGEL	4.66%	00:04:47	3
COALICIÓN MORENA-PT-PES	3.56%	00:03:39	2
PRI	1.10%	00:01:08	1
NOTICARIO 97.7-OAXACA-LA Z	3.04%	00:03:07	4
COALICIÓN MORENA-PT-PES	1.35%	00:01:23	1
MORENA	0.75%	00:00:46	1
PRD	0.75%	00:00:46	1
PT	0.19%	00:00:12	1
NOTICIAS DE LAS 8-TLAXIACO-LA PODEROSA	1.49%	00:01:32	3
PRD	0.16%	00:00:10	1
PRI	1.33%	00:01:22	2
ORO NOTICIAS-OAXACA-LA MEJOR	8.41%	00:08:38	3
PMR	6.43%	00:06:36	1
PRD	1.22%	00:01:15	1
PT	0.76%	00:00:47	1

Informe Semanal de Precampaña de Concejales a los Ayuntamientos

Del 29 de enero al 04 de febrero de 2018.

PROGRAMA NOTICIOSO POR PARTIDOS POLÍTICOS, COALICIONES Y CANDIDATURAS COMUNES O INDEPENDIENTES

RADIO

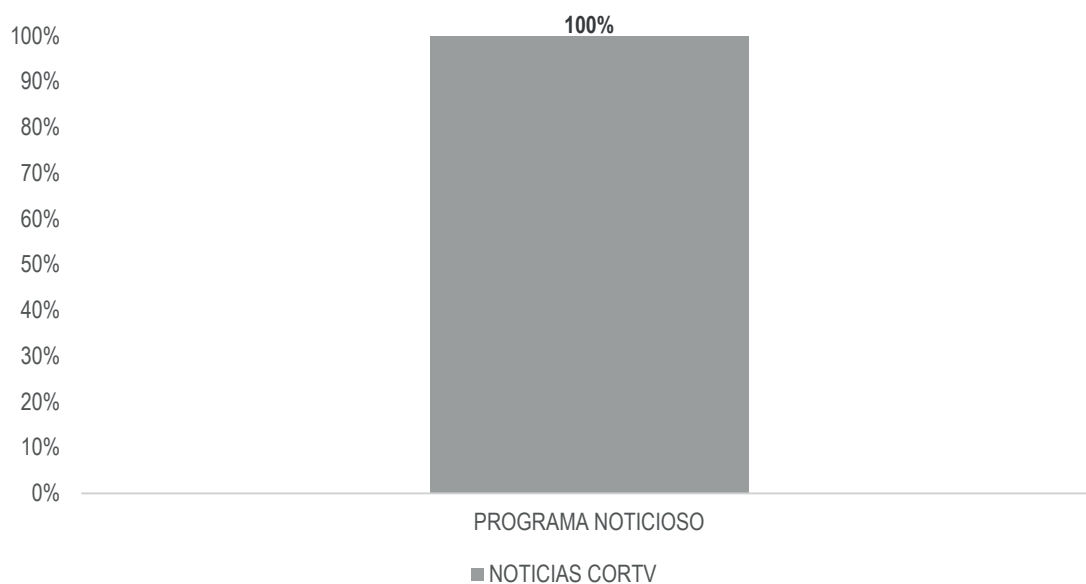


PROGRAMA NOTICIOSO	PORCENTAJE	TIEMPO	MENCIONES
ORP NOTICIAS 1a EMISIÓN-TUXTEPEC-ORP NOTICIAS	2.71%	00:02:47	1
PRI	2.71%	00:02:47	1
ORP NOTICIAS 2a EMISIÓN-TUXTEPEC-LA PODEROSA	1.04%	00:01:04	2
COALICIÓN MORENA-PT-PES	0.52%	00:00:32	1
PRI	0.52%	00:00:32	1
PRIMER CONTACTO-HUAJUAPAN-LA MEJOR	1.06%	00:01:05	4
COALICIÓN PVEM-PRI-PANAL	0.80%	00:00:49	1
INDEPENDIENTES	0.16%	00:00:10	2
MORENA	0.10%	00:00:06	1
RADIO ORO-HUATULCO-ESTÉREO HUATULCO	14.94%	00:15:20	3
PMR	12.49%	00:12:49	1
PRD	1.46%	00:01:30	1
PRI	0.99%	00:01:01	1
RESONANCIAS-OAXACA-LA MEXICANA	2.05%	00:02:06	1
COALICIÓN MORENA-PT-PES	2.05%	00:02:06	1
TOTAL GENERAL	100%	01:42:37	61

Informe Semanal de Precampaña de Concejales a los Ayuntamientos

PROGRAMA NOTICIOSO POR PARTIDOS POLÍTICOS, COALICIONES Y CANDIDATURAS COMUNES O INDEPENDIENTES.

TELEVISIÓN



El tiempo total en espacios noticiosos de televisión dedicado a actores políticos es de **6 minutos, 35 segundos**, los cuales corresponden a su totalidad al programa **Noticias CORTV**.

Se registraron **5** menciones, las cuales corresponden a su totalidad al programa **Noticias CORTV**.

CORTV otorgó más tiempo a la Coalición **PAN-PRD-MC “Por Oaxaca al frente”**, con 3 minutos 41 segundos.

Informe Semanal de Precampaña de Concejales a los Ayuntamientos

Del 29 de enero al 04 de febrero de 2018.

PROGRAMA NOTICIOSO POR PARTIDOS POLÍTICOS, COALICIONES Y CANDIDATURAS COMUNES O INDEPENDIENTES.

TELEVISIÓN

PROGRAMA NOTICIOSO	PORCENTAJE	TIEMPO	MENCIONES
NOTICIAS CORTV	100%	00:06:35	5
COALICIÓN PAN-PRD-MC	55.95%	00:03:41	1
MORENA	31.90%	00:02:06	3
PUP	12.15%	00:00:48	1
TOTAL GENERAL	100%	00:06:35	5

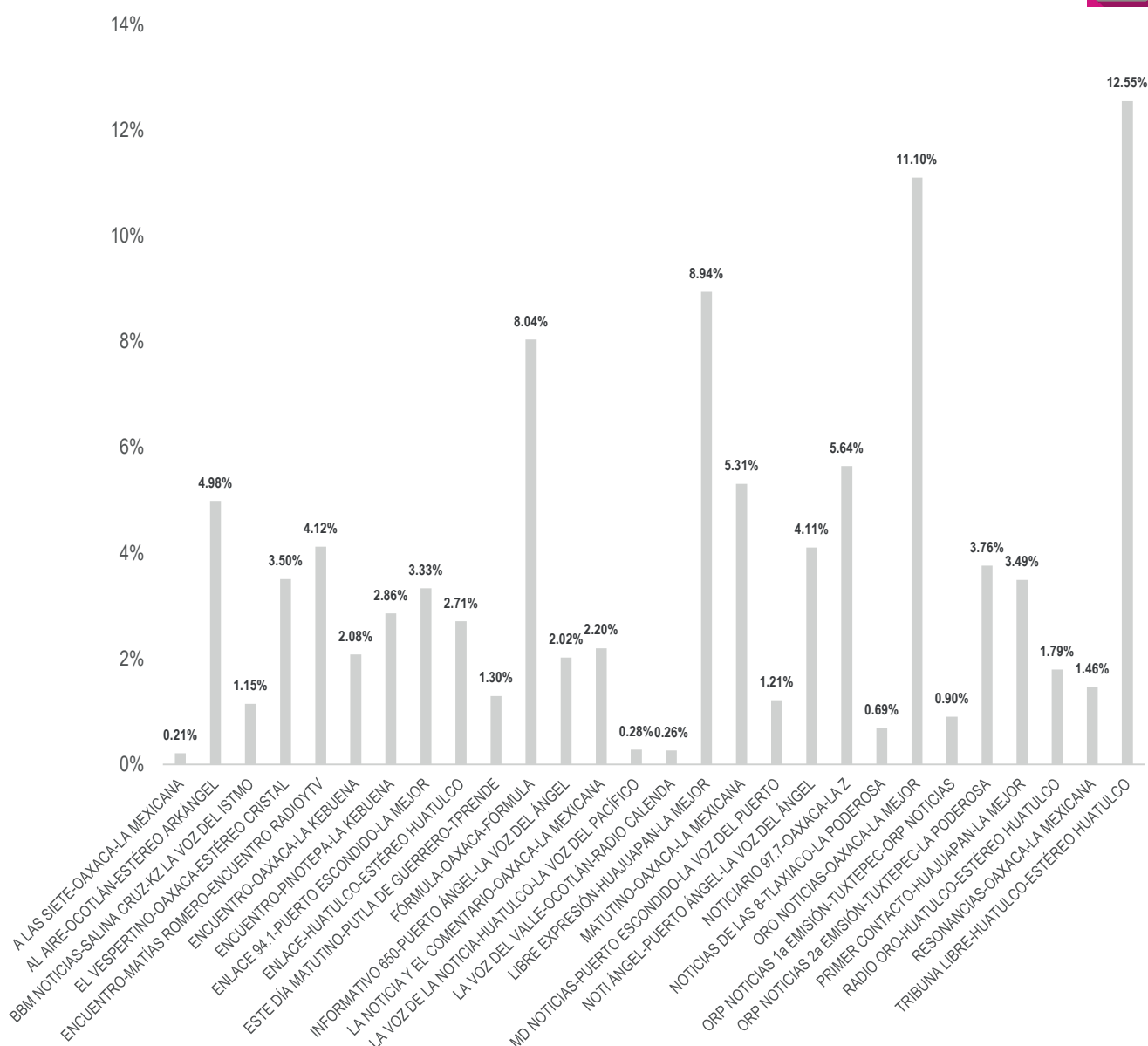


Informe Semanal de Precampaña de Concejales a los Ayuntamientos

Del 29 de enero al 04 de febrero de 2018.

PROGRAMA NOTICIOSO POR ACTORES POLÍTICOS

RADIO



Informe Semanal de Precampaña de Concejales a los Ayuntamientos

Del 29 de enero al 04 de febrero de 2018.

PROGRAMA NOTICIOSO POR ACTORES POLÍTICOS

RADIO



El tiempo total en espacios noticiosos de radio dedicado a actores políticos fue de **2 horas, 24 minutos, 5 segundos**, de los cuales los programas noticiosos que registraron más tiempo fueron:

Tribuna Libre (Huatulco) con 18 minutos, 5 segundos; **Oro Noticias** (Oaxaca) con 16 minutos; y **Libre Expresión** (Huajuapán) con 12 minutos, 53 segundos.

Se registró un total de **275** menciones, de las cuales los programas noticiosos que registraron más fueron:

Oro Noticias (Oaxaca) con 38; y **Encuentro** (Matías Romero) y **Encuentro** (Pinotepa) con 23 menciones cada uno.

Tribuna Libre (Huatulco) fue el programa noticioso de radio que más tiempo otorgó a un actor político, con 16 minutos, 4 segundos para **Lorenzo Lavariega Arista**.

Libre Expresión (Huajuapán) fue el programa noticioso de radio que más menciones otorgó a un actor político con 9, para **Juan Vera Carrizal**.

*La información detallada de esta variable podrá consultarse en la tabla, misma que incluye programa noticioso, actores políticos, porcentajes, tiempos y menciones.

Informe Semanal de Precampaña de Concejales a los Ayuntamientos

POR PROGRAMA NOTICIOSO POR ACTORES POLÍTICOS

RADIO



PROGRAMA NOTICIOSO	PORCENTAJE	TIEMPO	MENCIONES
A LAS SIETE-OAXACA-LA MEXICANA	0.21%	00:00:18	1
Oswaldo García Jarquín	0.21%	00:00:18	1
AL AIRE-OCOTLÁN-ESTÉREO ARKÁNGEL	4.98%	00:07:10	8
César Sánchez Aguilar	0.45%	00:00:39	1
Héctor Santiago Aragón	1.36%	00:01:57	1
Juan Enrique Lira Vázquez	0.45%	00:00:39	1
Laura Vignon Carreño	0.45%	00:00:39	1
Mariana Nassar Piñeyro	0.45%	00:00:39	1
Mario Jesús Rodríguez Socorro	0.45%	00:00:39	1
Oscar Valencia García	0.91%	00:01:18	1
Raúl Cruz González	0.45%	00:00:39	1
BBM NOTICIAS-SALINA CRUZ-KZ LA VOZ DEL ISTMO	1.15%	00:01:39	4
David Antonio Jiménez	0.61%	00:00:53	2
Rodolfo León Aragón	0.53%	00:00:46	2
EL VESPERTINO-OAXACA-ESTÉREO CRISTAL	3.50%	00:05:03	4
Fredy Gil Pineda Gopar	0.17%	00:00:15	1
Héctor Santiago Aragón	2.12%	00:03:03	1
Raúl Cruz González	1.04%	00:01:30	1
Rodolfo León Aragón	0.17%	00:00:15	1
ENCUENTRO-MATÍAS ROMERO-ENCUENTRO RADIOYT V	4.12%	00:05:56	23
Alfredo Juárez Díaz	0.52%	00:00:45	1
Artemio Rodríguez Cruz	0.19%	00:00:16	2
Cuahtémoc Fuentes Villanueva	0.07%	00:00:06	1
Gabriel López Rosado	0.10%	00:00:09	1
Herminio Ambrosio Hernández	0.19%	00:00:16	2
Javier Santos Candelaria	0.27%	00:00:23	3
Jerry Ramírez	0.15%	00:00:13	2
Liliana Salinas Hernández	1.34%	00:01:56	4
Marcos Antonio Cabello Mares	0.16%	00:00:14	2
Orlando Estudillo Márquez	0.43%	00:00:37	3

Informe Semanal de Precampaña de Concejales a los Ayuntamientos

Del 29 de enero al 04 de febrero de 2018.

POR PROGRAMA NOTICIOSO POR ACTORES POLÍTICOS

RADIO



PROGRAMA NOTICIOSO	PORCENTAJE	TIEMPO	MENCIONES
Oscar Albores Gaspar	0.69%	00:01:00	2
ENCUENTRO-OAXACA-LA KEBUENA	2.08%	00:03:00	9
Alejandro Aparicio Santiago	0.23%	00:00:20	1
Alejandro Avilés Álvarez	0.23%	00:00:20	1
Alejandro López Jarquín	0.23%	00:00:20	1
Candelaria Cauich Ku	0.23%	00:00:20	1
Juan Vera Carrizal	0.23%	00:00:20	1
Laura Vignon Carreño	0.23%	00:00:20	1
Mariana Nassar Piñeyro	0.23%	00:00:20	1
María de Jesús Melgar Vásquez	0.23%	00:00:20	1
Toribio López Sánchez	0.23%	00:00:20	1
ENCUENTRO-PINOTEPA-LA KEBUENA	2.86%	00:04:06	23
Alejandro Aparicio Santiago	0.13%	00:00:11	1
Andrés Santiago Parada	0.13%	00:00:11	1
Arturo López Lena	0.13%	00:00:11	1
Candelaria Cauich Ku	0.09%	00:00:08	1
David Antonio Jiménez	0.13%	00:00:11	1
Dónovan Rito García	0.19%	00:00:16	1
Herminio Cuevas Chávez	0.09%	00:00:08	1
Héctor Santiago Aragón	0.13%	00:00:11	1
Juan Enrique Lira Vázquez	0.13%	00:00:11	1
Juan Vera Carrizal	0.12%	00:00:10	1
Laura Vignon Carreño	0.18%	00:00:15	2
Manuel Andrés García Díaz	0.13%	00:00:11	1
Manuel Esteban de Esarte Pesqueira	0.13%	00:00:11	1
Mariana Nassar Piñeyro	0.13%	00:00:11	1
Mario Jesús Rodríguez Socorro	0.13%	00:00:11	1
Martín Mathus Alonso	0.13%	00:00:11	1
María de Jesús Melgar Vásquez	0.06%	00:00:05	1
María del Carmen Chiñas Salinas	0.13%	00:00:11	1
Oscar Valencia García	0.13%	00:00:11	1
Raúl Cruz González	0.13%	00:00:11	1

Informe Semanal de Precampaña de Concejales a los Ayuntamientos

Del 29 de enero al 04 de febrero de 2018.

POR PROGRAMA NOTICIOSO POR ACTORES POLÍTICOS

RADIO



PROGRAMA NOTICIOSO	PORCENTAJE	TIEMPO	MENCIONES
René Añica Baños	0.13%	00:00:11	1
Toribio López Sánchez	0.14%	00:00:12	1
ENLACE 94.1-PUERTO ESCONDIDO-LA MEJOR	3.33%	00:04:48	3
Fredy Gil Pineda Gopar	0.81%	00:01:10	1
Lorenzo Lavariega Arista	1.71%	00:02:28	1
Rodolfo León Aragón	0.81%	00:01:10	1
ENLACE-HUATULCO-ESTÉREO HUATULCO	2.71%	00:03:54	10
Alejandro Aparicio Santiago	0.06%	00:00:05	1
Candelaria Cauich Ku	0.09%	00:00:08	1
Carlos Lavariega Gabriel	1.40%	00:02:01	1
Dónovan Rito García	0.10%	00:00:09	1
Herminio Cuevas Chávez	0.07%	00:00:06	1
Juan Vera Carrizal	0.13%	00:00:11	1
Laura Vignon Carreño	0.05%	00:00:04	1
Lorenzo Lavariega Arista	0.61%	00:00:53	1
María de Jesús Melgar Vásquez	0.07%	00:00:06	1
Toribio López Sánchez	0.13%	00:00:11	1
ESTE DÍA MATUTINO-PUTLA DE GUERRERO-TPRENDE	1.30%	00:01:52	15
Adriana Atristain Orozco	0.11%	00:00:09	1
Alejandro Aparicio Santiago	0.06%	00:00:05	1
Alejandro López Jarquín	0.06%	00:00:05	1
Candelaria Cauich Ku	0.06%	00:00:05	1
Dónovan Rito García	0.11%	00:00:09	1
Haydeé Reyes Soto	0.06%	00:00:05	1
Herminio Cuevas Chávez	0.11%	00:00:09	1
Hilda Pérez Luis	0.06%	00:00:05	1
José Esteban Medina Casanova	0.11%	00:00:09	1
Juan Vera Carrizal	0.11%	00:00:09	1
Laura Vignon Carreño	0.11%	00:00:09	1
Mariana Nassar Piñeyro	0.11%	00:00:09	1
María de Jesús Melgar Vásquez	0.06%	00:00:05	1

Informe Semanal de Precampaña de Concejales a los Ayuntamientos

Del 29 de enero al 04 de febrero de 2018.

POR PROGRAMA NOTICIOSO POR ACTORES POLÍTICOS

RADIO



PROGRAMA NOTICIOSO	PORCENTAJE	TIEMPO	MENCIONES
Sofía Castro Ríos	0.11%	00:00:09	1
Toribio López Sánchez	0.06%	00:00:05	1
FÓRMULA-OAXACA-FÓRMULA	8.04%	00:11:35	11
Francisco García López	0.27%	00:00:23	1
Fredy Gil Pineda Gopar	1.52%	00:02:11	2
Gustavo Díaz Sánchez	0.79%	00:01:08	1
Juan Vera Carrizal	0.79%	00:01:08	1
Laura Vignon Carreño	0.79%	00:01:08	1
Mariana Nassar Piñeyro	0.79%	00:01:08	1
Mario Jesús Rodríguez Socorro	0.79%	00:01:08	1
Martín Mathus Alonso	0.79%	00:01:08	1
Oscar Valencia García	0.73%	00:01:03	1
Rodolfo León Aragón	0.79%	00:01:08	1
INFORMATIVO 650-PUERTO ÁNGEL-LA VOZ DEL ÁNGEL	2.02%	00:02:55	6
Aurelio Santos Rodríguez	0.25%	00:00:21	1
Felipe Matus Guendulain	0.52%	00:00:45	1
Hugo Castrejón Martínez	0.77%	00:01:06	2
Leonel Santos Cabrera	0.25%	00:00:21	1
Raymundo Carmona Laredo	0.25%	00:00:21	1
LA NOTICIA Y EL COMENTARIO-OAXACA-LA MEXICANA	2.20%	00:03:10	1
Juan Enrique Lira Vázquez	2.20%	00:03:10	1
LA VOZ DE LA NOTICIA-HUATULCO-LA VOZ DEL PACÍFICO	0.28%	00:00:24	1
Fredy Gil Pineda Gopar	0.28%	00:00:24	1
LA VOZ DEL VALLE-OCOTLÁN-RADIO CALEDA	0.26%	00:00:22	1
Juan Vera Carrizal	0.26%	00:00:22	1
LIBRE EXPRESIÓN-HUAJUAPAN-LA MEJOR	8.94%	00:12:53	21
Ariel Alfredo Hernández Mejía	5.39%	00:07:46	3
Juan Vera Carrizal	1.79%	00:02:35	9
Juana Martínez López	0.30%	00:00:26	1

Informe Semanal de Precampaña de Concejales a los Ayuntamientos

Del 29 de enero al 04 de febrero de 2018.

POR PROGRAMA NOTICIOSO POR ACTORES POLÍTICOS

RADIO



PROGRAMA NOTICIOSO	PORCENTAJE	TIEMPO	MENCIONES
Ulises Urrutia de Jesús	0.38%	00:00:33	2
Víctor Manuel García Nájera	1.08%	00:01:33	6
MATUTINO-OAXACA-LA MEXICANA	5.31%	00:07:38	14
Alejandro López Jarquín	0.35%	00:00:30	1
Alonso García Criollo	0.35%	00:00:30	1
Benjamín Robles Montoya	0.23%	00:00:20	1
Francisco Martínez Neri	0.66%	00:00:57	2
Hugo Jarquín	0.43%	00:00:37	1
Héctor Santiago Aragón	2.01%	00:02:54	2
Juan Enrique Lira Vázquez	0.19%	00:00:16	1
Laura Vignon Carreño	0.19%	00:00:16	1
Mariana Nassar Piñeyro	0.19%	00:00:16	1
Mario Jesús Rodríguez Socorro	0.19%	00:00:16	1
Martín Mathus Alonso	0.19%	00:00:16	1
Nancy Benítez Zárate	0.35%	00:00:30	1
MD NOTICIAS-PUERTO ESCONDIDO-LA VOZ DEL PUERTO	1.21%	00:01:45	4
Fredy Gil Pineda Gopar	0.65%	00:00:56	2
Héctor Santiago Aragón	0.06%	00:00:05	1
Lorenzo Lavariega Arista	0.51%	00:00:44	1
NOTI ÁNGEL-PUERTO ÁNGEL-LA VOZ DEL ÁNGEL	4.11%	00:05:55	19
Alejandro Aparicio Santiago	0.06%	00:00:05	1
Aurelio Santos Rodríguez	0.12%	00:00:10	1
Candelaria Cauich Ku	0.09%	00:00:08	1
Dónovan Rito García	0.10%	00:00:09	1
Feliciano Cruz Martínez	0.15%	00:00:13	1
Felipe Matus Guendulain	1.08%	00:01:33	1
Herminio Cuevas Chávez	0.07%	00:00:06	1
Juan Vera Carrizal	0.13%	00:00:11	1
Laura Vignon Carreño	0.05%	00:00:04	1
Leonel Santos Cabrera	0.12%	00:00:10	1
Mario Jesús Rodríguez Socorro	0.71%	00:01:01	1

Informe Semanal de Precampaña de Concejales a los Ayuntamientos

Del 29 de enero al 04 de febrero de 2018.

POR PROGRAMA NOTICIOSO POR ACTORES POLÍTICOS

RADIO



PROGRAMA NOTICIOSO	PORCENTAJE	TIEMPO	MENCIONES
María de Jesús Melgar Vásquez	0.07%	00:00:06	1
Oscar Valencia García	0.14%	00:00:12	1
Oswaldo García Jarquín	0.56%	00:00:48	1
Raymundo Carmona Laredo	0.12%	00:00:10	1
Salvador Ortiz Mata	0.15%	00:00:13	1
Saymi Pineda Velasco	0.13%	00:00:11	1
Toribio López Sánchez	0.13%	00:00:11	1
Virginia Espíndola	0.13%	00:00:11	1
NOTICIARIO 97.7-OAXACA-LA Z	5.64%	00:08:08	6
Héctor Santiago Aragón	0.93%	00:01:20	1
Laura Vignon Carreño	0.93%	00:01:20	1
Mario Jesús Rodríguez Socorro	2.36%	00:03:24	2
Oswaldo García Jarquín	1.43%	00:02:04	2
NOTICIAS DE LAS 8-TLAXIACO-LA PODEROSA	0.69%	00:01:00	8
Alejandro Aparicio Santiago	0.06%	00:00:05	1
Candelaria Cauich Ku	0.09%	00:00:08	1
Dónovan Rito García	0.10%	00:00:09	1
Herminio Cuevas Chávez	0.07%	00:00:06	1
Juan Vera Carrizal	0.13%	00:00:11	1
Laura Vignon Carreño	0.05%	00:00:04	1
María de Jesús Melgar Vásquez	0.07%	00:00:06	1
Toribio López Sánchez	0.13%	00:00:11	1
ORO NOTICIAS-OAXACA-LA MEJOR	11.10%	00:16:00	38
Alejandro Aparicio Santiago	0.21%	00:00:18	1
Alejandro López Jarquín	1.16%	00:01:40	3
Andrés Santiago Parada	0.21%	00:00:18	1
Arturo López Lena	0.21%	00:00:18	1
Candelaria Cauich Ku	0.21%	00:00:18	1
David Antonio Jiménez	0.21%	00:00:18	1
Fernando Bautista Dávila	0.42%	00:00:36	2
Gloria Sánchez López	0.42%	00:00:36	2
Héctor Santiago Aragón	0.94%	00:01:21	2

Informe Semanal de Precampaña de Concejales a los Ayuntamientos

Del 29 de enero al 04 de febrero de 2018.

POR PROGRAMA NOTICIOSO POR ACTORES POLÍTICOS

RADIO



PROGRAMA NOTICIOSO	PORCENTAJE	TIEMPO	MENCIONES
Juan Enrique Lira Vázquez	0.94%	00:01:21	2
Juan Vera Carrizal	0.21%	00:00:18	1
Laura Vignon Carreño	1.15%	00:01:39	3
Manuel Andrés García Díaz	0.21%	00:00:18	1
Manuel Esteban de Esesarte Pesqueira	0.21%	00:00:18	1
Mariana Nassar Piñeyro	1.15%	00:01:39	3
Mario Jesús Rodríguez Socorro	0.94%	00:01:21	2
Martín Mathus Alonso	0.21%	00:00:18	1
María de Jesús Melgar Vásquez	0.21%	00:00:18	1
María del Carmen Chiñas Salinas	0.21%	00:00:18	1
Miguel Ángel Morales Amaya	0.21%	00:00:18	1
Oscar Valencia García	0.21%	00:00:18	1
Raúl Cruz González	0.42%	00:00:36	2
René Añica Baños	0.21%	00:00:18	1
Rodolfo León Aragón	0.42%	00:00:36	2
Toribio López Sánchez	0.21%	00:00:18	1
ORP NOTICIAS 1a EMISIÓN-TUXTEPEC-ORP NOTICIAS	0.90%	00:01:18	9
Alejandro Aparicio Santiago	0.06%	00:00:05	1
Candelaria Cauich Ku	0.09%	00:00:08	1
Dónovan Rito García	0.19%	00:00:16	1
Herminio Cuevas Chávez	0.09%	00:00:08	1
Juan Vera Carrizal	0.14%	00:00:12	1
Laura Vignon Carreño	0.05%	00:00:04	1
María de Jesús Melgar Vásquez	0.12%	00:00:10	1
Miguel Ángel Grajales Ortiz	0.05%	00:00:04	1
Toribio López Sánchez	0.13%	00:00:11	1
ORP NOTICIAS 2a EMISIÓN-TUXTEPEC-LA PODEROSA	3.76%	00:05:25	3
Alberto Chávez López	2.01%	00:02:54	1
Miguel Ángel Grajales Ortiz	1.75%	00:02:31	2
PRIMER CONTACTO-HUAJUAPAN-LA MEJOR	3.49%	00:05:02	10

Informe Semanal de Precampaña de Concejales a los Ayuntamientos

Del 29 de enero al 04 de febrero de 2018.

POR PROGRAMA NOTICIOSO POR ACTORES POLÍTICOS

RADIO

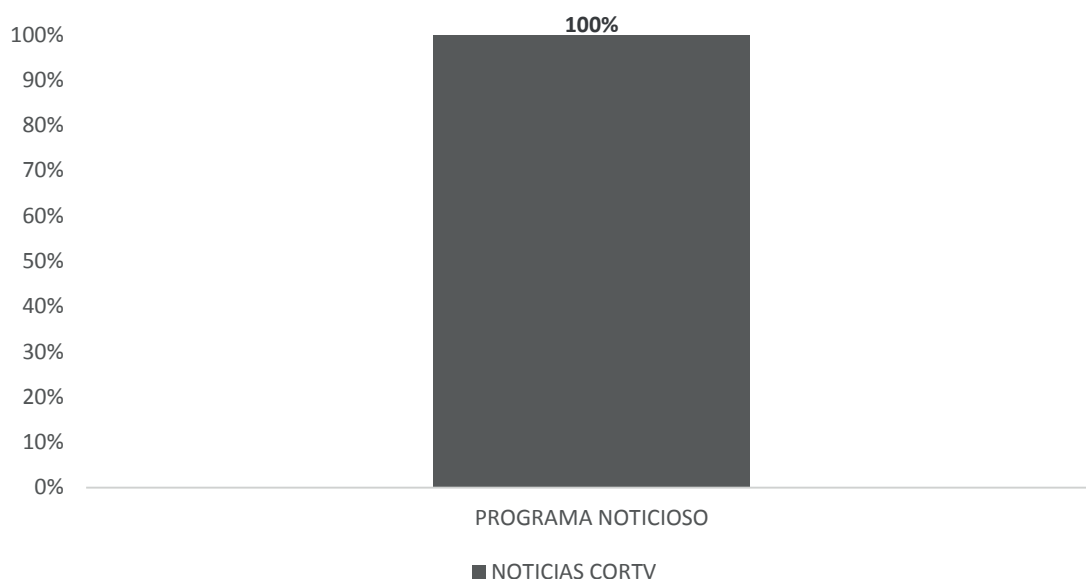
PROGRAMA NOTICIOSO	PORCENTAJE	TIEMPO	MENCIONES
Ariel Alfredo Hernández Mejía	2.22%	00:03:12	2
Elvira Villamil	0.17%	00:00:15	1
Juan Gómez Bravo	0.25%	00:00:22	1
Juan Vera Carrizal	0.21%	00:00:18	2
Juana Martínez López	0.17%	00:00:15	1
Julian González Villareal	0.25%	00:00:22	1
Víctor Manuel García Nájera	0.21%	00:00:18	2
RADIO ORO-HUATULCO-ESTÉREO HUATULCO	1.79%	00:02:35	13
Andrés Santiago Parada	0.14%	00:00:11	1
Arturo López Lena	0.14%	00:00:11	1
Héctor Santiago Aragón	0.14%	00:00:11	1
Juan Enrique Lira Vázquez	0.14%	00:00:11	1
Laura Vignon Carreño	0.14%	00:00:11	1
Manuel Esteban de Esesarte Pesqueira	0.14%	00:00:11	1
Manuel Hernández García	0.14%	00:00:11	1
Mariana Nassar Piñeyro	0.14%	00:00:11	1
Mario Jesús Rodríguez Socorro	0.14%	00:00:11	1
Martín Mathus Alonso	0.14%	00:00:11	1
María del Carmen Chiñas Salinas	0.14%	00:00:11	1
Oscar Valencia García	0.14%	00:00:11	1
Raúl Cruz González	0.14%	00:00:11	1
RESONANCIAS-OAXACA-LA MEXICANA	1.46%	00:02:06	6
Hector Ruíz García	0.34%	00:00:29	1
Héctor Santiago Aragón	0.12%	00:00:10	1
Laura Vignon Carreño	0.22%	00:00:19	1
Mariana Nassar Piñeyro	0.22%	00:00:19	1
Oswaldo García Jarquín	0.14%	00:00:12	1
Raúl Cruz González	0.43%	00:00:37	1
TRIBUNA LIBRE-HUATULCO-ESTÉREO HUATULCO	12.55%	00:18:05	4
Carlos Lavariega Gabriel	1.40%	00:02:01	1
Lorenzo Lavariega Arista	11.15%	00:16:04	3
TOTAL GENERAL	100.00%	02:24:05	275

Informe Semanal de Precampaña de Concejales a los Ayuntamientos

Del 29 de enero al 04 de febrero de 2018.

PROGRAMA NOTICIOSO POR ACTORES POLÍTICOS

TELEVISIÓN



El tiempo total en espacios noticiosos de televisión dedicado a actores políticos es de **3 minutos, 02 segundos**, los cuales corresponden a su totalidad al programa **Noticias CORTV**.

Se registraron 8 menciones, las cuales corresponden a su totalidad al programa **Noticias CORTV**.

Noticias CORTV otorgó más tiempo a **Iván Martínez Reyes**, registrando 1 minuto, 30 segundos.

Informe Semanal de Precampaña de Concejales a los Ayuntamientos

Del 29 de enero al 04 de febrero de 2018.

PROGRAMA NOTICIOSO POR ACTORES POLÍTICOS

TELEVISIÓN



PROGRAMA NOTICIOSO	PORCENTAJE	TIEMPO	MENCIONES
NOTICIAS CORTV	100%	00:03:02	8
Iván Martínez Reyes	49.91%	00:01:30	2
Juan Enrique Lira Vázquez	4.30%	00:00:07	1
Laura Vignon Carreño	4.30%	00:00:07	1
Mariana Nassar Piñeyro	4.30%	00:00:07	1
Mario Jesús Rodríguez Socorro	4.30%	00:00:07	1
Raúl Cruz González	32.88%	00:00:59	2
TOTAL GENERAL	100%	00:03:02	8

Informe Semanal de Precampaña de Concejales a los Ayuntamientos

Del 29 de enero al 04 de febrero de 2018.

ESTACIONES DE RADIO Y DE TELEVISIÓN DEL CATÁLOGO DEL INE OBJETO DE MONITOREO

ANEXOS

SIGLAS	FRECUENCIA / CANAL	CANAL VIRTUAL	NOMBRE DE LA ESTACIÓN	TIPO DE EMISORA
XHPIXT-FM	98.9 Mhz.			FM
XHPNOC-FM	96.5 Mhz.			FM
XHÑUC-FM	88.1 Mhz.			FM
XHEJU-FM	95.3 Mhz.			FM
XHCA-FM	103.9 Mhz.		Azul Estéreo	FM
XEPX-AM XHEPX-FM	650 Khz. 99.9 Mhz.		Radio Fórmula	Migración AM-FM
XEGLO-AM	780 Khz.		La Voz de la Sierra de Juárez	AM
XHGJO-FM	88.3 Mhz.			FM
XHOU-FM	105.3 Mhz.		Sensación Estéreo	FM
XHPHUA-FM	100.1 Mhz.			FM
XHPLEO-FM	88.5 Mhz.			FM
XHAH-FM	90.1 Mhz.		Ke Buena	FM
XHTEKA-FM	91.7 Mhz.		Radio TK	FM
XHCORO-FM	98.7 Mhz.		Ke Buena	FM
XEYG-AM XHYG-FM	660 Khz. 90.5 Mhz.		La Consentida	Migración AM-FM
XHMRO-FM	104.7 Mhz.			FM
XHTFM-FM	107.9 Mhz.		Radio Nandia	FM
XHDCA-FM	100.5 Mhz.			FM
XHOJF-FM	92.1 Mhz.		S/D	FM
XEOAEP-AM	710 Khz.			AM
XHNR-FM	98.5 Mhz.		Exa FM	FM
XHOCA-FM	89.7 Mhz.		La Grande de Oaxaca	FM
XHOQ-FM	100.1 Mhz.		La Súper Q	FM
XHAX-FM	93.7 Mhz.		XEAX	FM
XHCE-FM	95.7 Mhz.		Radio Hit, Ke Buena	FM
XEIU-AM XHIU-FM	990 Khz. 105.7 Mhz.		Stereo Crystal	Combo
XEOA-AM XHEOA-FM	570 Khz. 94.9 Mhz.		OA Radio Mexicana	Migración AM-FM
XHYN-FM	102.9 Mhz.		Dimensión 8-20	FM
XHZB-FM	101.7 Mhz.		Radio Oro la Tremenda	FM
XEACC-AM XHACC-FM	870 Khz. 93.3 Mhz.		Radio Fórmula	Migración AM-FM
XHEDO-FM	94.1 Mhz.		Estéreo Esmeralda	FM

XEPOR-AM	740 Khz.	La Explosiva	Migración AM-FM
XHPOR-FM	98.7 Mhz.		
XEHL-AM	550 Khz.	Los 40 principales	Combo
XHHLL-FM	97.1 Mhz.		
XHSCO-FM	96.3 Mhz.	Estéreo Istmo	FM
XHIKE-FM	89.1 Mhz.		FM
XHPCRU-FM	94.5 Mhz.		FM
XHPSAL-FM	95.3 Mhz.		FM
XHRCV-FM	107.9 Mhz.	Radio Candela	FM
XHUH-FM	96.9 Mhz.	La Consentida	FM
XHXP-FM	106.5 Mhz.	La Súper Buena	FM
XHTXP-FM	89.9 Mhz.		FM
XHPSJB-FM	92.3 Mhz.		FM
XHPSEB-FM	104.9 Mhz.		FM
XEOJN-AM	950 Khz.	La Voz de Chinantla	AM
XHSPP-FM	102.3 Mhz.	Radical 102.3	FM
XHVMT-FM	106.9 Mhz.		FM
XHPTEC-FM	99.1 Mhz.		FM
XHRPO-FM	97.7 Mhz.	La Ley 710	FM
XEKC-AM	1460 Khz.	Stereo Éxitos	Combo
XHKC-FM	100.9 Mhz.		
XHTLX-FM	100.5 Mhz.	La Poderosa	FM
XHTRO-FM	94.1 Mhz.		FM
XHUAT-FM	103.1 Mhz.	Éstereo Huatulco	FM
XHHDH-FM	106.3 Mhz.		FM
XHJP-FM	107.9 Mhz.	MIXE	FM
XEJAM-AM	1260 Khz.	La Voz de la Costa Chica	AM
XHJUX-FM	94.7 Mhz.		FM
XHPNX-FM	98.1 Mhz.	Radio Costa	FM
XHKZ-FM	98.1 Mhz.	KZ La Voz del Istmo	FM
XETLA-AM	930 Khz.	La Voz de la Mixteca	AM
XHZAA-FM	96.3 Mhz.	La Voz del Pueblo que despierta y se levanta	FM
XHTUT-FM	106.1 Mhz.		FM
XHPVTS-FM	98.5 Mhz.		FM
XHPVTP-FM	92.7 Mhz.		FM
XHCHT-FM	90.1 Mhz.	Oaxaca Radio	Retransmite
XHHPL-FM	91.9 Mhz.	Oaxaca Radio	Retransmite

XHUUAU-FM	97.3 Mhz.		Oaxaca Radio	Retransmite
XHLAB-FM	100.9 Mhz.		Oaxaca Radio	Retransmite
XHMAJ-FM	100.9 Mhz.		Oaxaca Radio	Retransmite
XHMPD-FM	90.9 Mhz.		Oaxaca Radio	Retransmite
XHCMA-FM	91.5 Mhz.		Oaxaca Radio	Retransmite
XHOAX-FM	96.9 Mhz.		Oaxaca Radio	FM
XHPLH-FM	91.7 Mhz.		Oaxaca Radio	Retransmite
XHPES-FM	105.9 Mhz.		Oaxaca Radio	Retransmite
XHPUV-FM	92.1 Mhz.		Oaxaca Radio	Retransmite
XHSLC-FM	92.9 Mhz.		Oaxaca Radio	Retransmite
XHSFJ-FM	103.9 Mhz.		Oaxaca Radio	Retransmite
XHJBC-FM	89.3 Mhz.		Oaxaca Radio	Retransmite
XHSBC-FM	88.9 Mhz.		Oaxaca Radio	Retransmite
XHJBT-FM	102.7 Mhz.		Oaxaca Radio	Retransmite
XHSJB-FM	95.3 Mhz.		Oaxaca Radio	Retransmite
XHSPH-FM	96.7 Mhz.		Oaxaca Radio	Retransmite
XHPED-FM	107.9 Mhz.		Oaxaca Radio	Retransmite
XHSAJ-FM	99.3 Mhz.		Oaxaca Radio	Retransmite
XHSMJ-FM	89.7 Mhz.		Oaxaca Radio	Retransmite
XHSMT-FM	99.5 Mhz.		Oaxaca Radio	Retransmite
XHSTH-FM	94.5 Mhz.		Oaxaca Radio	Retransmite
XHSTC-FM	107.5 Mhz.		Oaxaca Radio	Retransmite
XHSJO-FM	101.1 Mhz.		Oaxaca Radio	Retransmite
XHSPN-FM	97.3 Mhz.		Oaxaca Radio	Retransmite
XHCRR-FM	92.9 Mhz.		Oaxaca Radio	Retransmite
XHTFO-FM	94.3 Mhz.		Oaxaca Radio	Retransmite
XHPEP-FM	104.1 Mhz.		Oaxaca Radio	Retransmite
XHTLJ-FM	88.9 Mhz.		Oaxaca Radio	Retransmite
XHVTM-FM	102.5 Mhz.		Oaxaca Radio	Retransmite
XHVSE-FM	93.3 Mhz.		Oaxaca Radio	Retransmite
XHRIG-FM	107.9 Mhz.		Oaxaca Radio	Retransmite
XHBO-TDT	32	4.1	Tele Tres	TDT
XHAPF-TDT	21	9.1	CORTV	TDT Retransmite
XHCPO-TDT	23	9.1	CORTV	TDT Retransmite
XHCRP-TDT	22	9.1	CORTV	TDT Retransmite
XHUJZ-TDT	22	9.1	CORTV	TDT Retransmite
XHAOX-TDT	36	9.1	CORTV	TDT
XHSGX-TDT	28	9.1	CORTV	TDT Retransmite

XHJBT-TDT	20	9.1	CORTV	TDT Retransmite
XHSDP-TDT	22	9.1	CORTV	TDT Retransmite
XHSPT-TDT	22	9.1	CORTV	TDT Retransmite
XHSCJ-TDT	27	9.1	CORTV	TDT Retransmite
XHSMI-TDT	23	9.1	CORTV	TDT Retransmite
XHSXL-TDT	22	9.1	CORTV	TDT Retransmite
XHPOX-TDT	40	9.1	CORTV	TDT Retransmite
XHNEA-TDT	22	9.1	CORTV	TDT Retransmite
XHTLO-TDT	21	9.1	CORTV	TDT Retransmite
XHJZA-TDT	41	9.1	CORTV	TDT Retransmite
XHHLO-TDT	31	2.1	Las Estrellas	TDT Retransmite
XHMIO-TDT	39	2.1	Las Estrellas	TDT Retransmite
XHBN-TDT	29 (+)	2.1	Las Estrellas	TDT
XHPAO-TDT	21	2.1	Las Estrellas	TDT Retransmite
XHPNO-TDT	32	2.1	Las Estrellas	TDT Retransmite
XHPIX-TDT	34	5.1	Canal 5	TDT Retransmite
XHIH-TDT	35	5.1	Canal 5	TDT Retransmite
XHHHN-TDT	39	5.1	Canal 5	TDT
XHPAT-TDT	38	2.1	Las Estrellas	TDT
XHPAT-TDT	38.2	5.1	Canal 5	Multiprogramación
XHPET-TDT	31	2.1	Las Estrellas	TDT
XHPET-TDT	31.2	5.1	Canal 5	Multiprogramación
XHOXO-TDT	34	5.1	Canal 5	TDT
XHOXO-TDT	34.2	5.2	TV3 PUEBLA	Multiprogramación
XHHDL-TDT	31	7.1	Azteca 7	TDT
XHJP-TDT	23	7.1	Azteca 7	TDT Retransmite

XHOXX-TDT	27	1.1	Azteca 13	TDT
XHSMT-TDT	48	7.1	Azteca 7	TDT
XHSMT-TDT	48.2	1.1	Azteca 13	Multiprogramación
XHPCE-TDT	33	1.1	Azteca 13	TDT
XHPCE-TDT	33.2	1.2	Azteca 7	Multiprogramación
XHDG-TDT	26	7.1	Azteca 7	TDT
XHDG-TDT	26.2	7.2	A+	Multiprogramación
XHINC-TDT	24	1.1	Azteca 13	TDT
XHINC-TDT	24.2	7.1	Azteca 7	Multiprogramación
XHJN-TDT	33	1.1	Azteca 13	TDT
XHJN-TDT	33.2	1.2	Proyecto 40	Multiprogramación
XHIG-TDT	25	1.1	Azteca 13	TDT
XHIG-TDT	25.2	1.2	Proyecto 40	Multiprogramación
XHSCO-TDT	46	1.1	Azteca 13	TDT
XHSCO-TDT	46.2	1.2	Proyecto 40	Multiprogramación
XHPSO-TDT	30	7.1	Azteca 7	TDT
XHPSO-TDT	30.2	7.2	A+	Multiprogramación
XHOPOA-TDT	35	14.1	Una Voz con Todos	TDT
XHOPOA-TDT	35.2	11.1	Once TV	Multiprogramación
XHOPOA-TDT	35.3	22.1	Canal 22	Multiprogramación
XHOPOA-TDT	35.4		Ingenio TV	Multiprogramación
XHOPOA-TDT	35.5	20.1	TV UNAM	Multiprogramación
XHPBMR-TDT	13			TDT
XHCTOX-TDT	16	3.1	Imagen TV	TDT
XHCTOX-TDT	16.2	3.4	Excélsior TV	Multiprogramación

Informe Semanal de Precampaña de Concejales a los Ayuntamientos

Del 29 de enero al 04 de febrero de 2018.

BASE DE DATOS CD
