



INSTITUTO
ESTATAL ELECTORAL
y de Participación Ciudadana de Oaxaca

INFORME SEMANAL

Monitoreo semanal de espacios noticiosos en
radio y televisión para los cargos de

DIPUTADAS Y DIPUTADOS

- **PERIODO DE PRECAMPAÑA**

Del 29 de enero al 04 de febrero de 2018

- **PROCESO ELECTORAL ORDINARIO**

2017-2018

INFORME SEMANAL

Que presenta la empresa MASS Comunicación al Instituto Estatal Electoral y de Participación Ciudadana de Oaxaca en materia de **Monitoreo General de Espacios Noticiosos en Radio y Televisión para la fase de Precampaña para los cargos de Diputadas y Diputados al Congreso del Estado**, durante el Proceso Electoral Ordinario 2017-2018. Periodo del 29 de enero al 04 de febrero de 2018.

El presente informe corresponde al análisis de las estaciones de radio y canales de televisión que se ubican en el Estado de Oaxaca.

monitoreoelectoral.com.mx

ÍNDICE

BALANCE GENERAL	7
Tiempo total en espacios noticiosos por Partidos políticos, coaliciones, candidaturas comunes o independientes y por actores políticos. Radio y televisión	8
Espacios noticiosos por Partidos políticos, coaliciones y candidaturas comunes o independientes Radio y televisión	9
Espacios noticiosos por Actores políticos. Radio y televisión	10
Tiempo por Partidos políticos, coaliciones y candidaturas comunes o independientes. Radio	11
Tiempo por Partidos políticos, coaliciones y candidaturas comunes o independientes. Televisión	13
Tiempo por Actores políticos. Radio	14
Tiempo por Actores políticos. Televisión	17
ANÁLISIS POR VARIABLES	18
Género periodístico por Partidos políticos, coaliciones y candidaturas comunes o independientes. Radio	19
Género periodístico por Partidos políticos, coaliciones y candidaturas comunes o independientes. Televisión	21
Género periodístico por Actores políticos. Radio	22
Género periodístico por Actores políticos. Televisión	24
Valoración de la información por Partidos políticos, coaliciones y candidaturas comunes o independientes. Radio	25
Valoración de la información por Partidos políticos, coaliciones y candidaturas comunes o independientes. Televisión.	27
Valoración de la información por Actores políticos. Radio	28
Valoración de la información por Actores políticos. Televisión	31
Recursos técnicos por Partidos políticos, coaliciones y candidaturas comunes o independientes. Radio	32
Recursos técnicos por Partidos políticos, coaliciones y candidaturas comunes o independientes. Televisión	34

Recursos técnicos por Actores políticos. Radio.....	35
Recursos técnicos por Actores políticos. Televisión	38
Importancia de las noticias. Jerarquización por Partidos políticos, coaliciones y candidaturas comunes o independientes. Radio	39
Importancia de las noticias. Jerarquización por Partidos políticos, coaliciones y candidaturas comunes o independientes . Televisión.....	41
Importancia de las noticias. Jerarquización por Actores políticos. Radio	42
Importancia de las noticias. Jerarquización por Actores políticos. Televisión.....	45
Importancia de las noticias. Segmento de tiempo por Partidos políticos, coaliciones y candidaturas comunes o independientes. Radio	46
Importancia de las noticias. Segmento de tiempo por Partidos políticos, coaliciones y candidaturas comunes o independientes. Televisión.....	48
Importancia de las noticias. Segmento de tiempo en que aparecen por Actores políticos. Radio	50
Importancia de las noticias. Segmento de tiempo en que aparecen por Actores políticos. Televisión.....	53
Información por Género por Actores políticos. Radio	54
Información por Género por Actores políticos. Televisión	56
Programa noticioso por Partidos políticos, coaliciones y candidaturas comunes o independientes. Radio	57
Programa noticioso por Partidos políticos, coaliciones y candidaturas comunes o independientes. Televisión.....	60
Programa noticioso por Actores políticos. Radio	61
Programa noticioso por Actores políticos. Televisión	66
Anexos	
Estaciones de Radio y Televisión del catálogo del INE cotejo de monitoreo	67
Base de datos CD.....	73

ANÁLISIS SEMANAL

BALANCE GENERAL

El presente informe corresponde al monitoreo semanal del periodo de Precampaña para los cargos de Diputadas y Diputados Locales en espacios noticiosos de radio y televisión que se difunden en el estado de Oaxaca, durante el Proceso Electoral Ordinario (PEO) 2017-2018, que comprende el periodo del 29 de enero al 4 de febrero de 2018.

Se revisaron y analizaron un total de 455 horas, 40 minutos de radio y televisión en todo el estado durante este periodo.

El tiempo total en espacios noticiosos de radio y televisión dedicado al tema de partidos políticos, coaliciones, candidaturas comunes o independientes y actores políticos, fue de **2 horas, 20 minutos**, de los cuales 2 horas, 13 minutos, 28 segundos corresponden a **Radio** y 6 minutos, 32 segundos a **Televisión**.

En este periodo **no se registró** tiempo ni menciones en **televisión** para actores políticos.

La **coalición PAN-PRD-MC “Por Oaxaca al Frente”** fue quien registró más tiempo en radio con 11 minutos, 34 segundos; y **MORENA** fue el partido político que registró más menciones con 6.

En materia de paridad de género, durante este periodo se registró información de 26 políticas y políticos, del total 14 son mujeres y 12 son hombres; a pesar de que en este periodo se registraron más mujeres precandidatas a diputadas y por tanto tuvieron más menciones, son los políticos quienes registran más tiempo en espacios noticiosos de radio.

Luis Alfonso Silva Romo fue el actor político con más tiempo en radio con 45 minutos, 26 segundos.

Haydeé Reyes Soto fue la política que más tiempo registró en este periodo en espacios noticiosos de radio con 17 minutos, 11 segundos; y **Adriana Atristain Orozco** fue la política con más menciones con un total de 13.

Formula (Oaxaca) fue el programa noticioso de radio que más tiempo otorgó a la **Coalición PAN-PRD-MC “Por Oaxaca al Frente”** con 8 minutos, 25 segundos.

En este periodo sólo **Noticias CORTV** registró tiempo y menciones para partidos políticos, coaliciones y candidaturas comunes o independientes, registrando la **Coalición PAN-PRD-MC “Por Oaxaca al Frente”** el mayor tiempo en televisión, con 3 minutos, 41 segundos. Alfonso Silva Romo.

La Noticia y el Comentario (Oaxaca) fue el programa noticioso de radio que más tiempo otorgó a actores políticos, registrando 22 minutos, 11 segundos para **Luis Alfonso Silva Romo**.

Libre Expresión (Huajuapán) fue el programa noticioso de radio que más menciones otorgó a actores políticos con un total de 4 para **Yolanda López Velasco**.

La Coalición PAN-PRD-MC “Por Oaxaca al Frente” registró más tiempo en radio con 8 minutos 25 segundos en el género periodístico **Entrevista** y con la valoración de la información **positiva**.

La Coalición PAN-PRD-MC “Por Oaxaca al Frente” registró más tiempo en televisión con 3 minutos 41 segundos en el género periodístico **Entrevista**, y con la valoración de la información **Positiva**.

Luis Alfonso Silva Romo fue el actor político que registró más tiempo en radio con 45 minutos, 8 segundos, en el género periodístico **Entrevista** y con la valoración de la información **Positiva**.

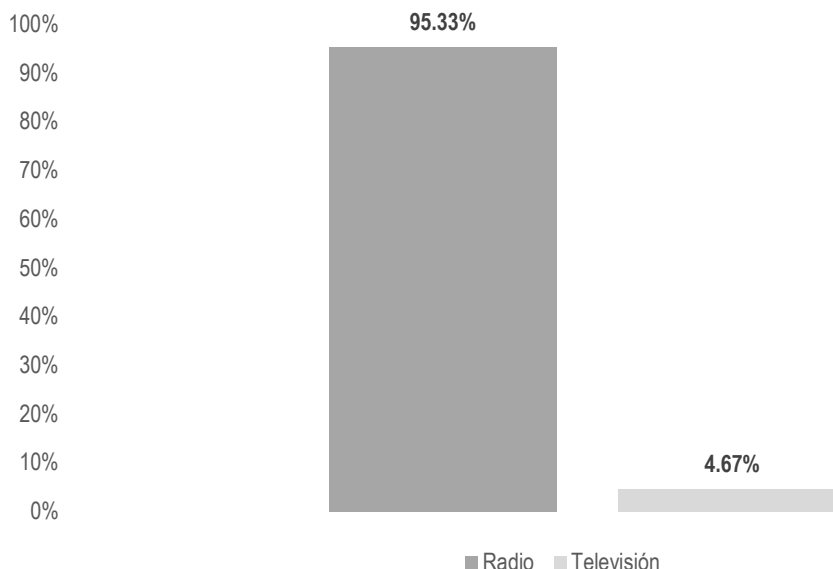
En este periodo no se registró ninguna encuesta o sondeo en relación a las precandidatas y precandidatos a diputadas y diputados locales.

Informe Semanal de Precampaña de Diputadas y Diputados al Congreso del Estado

Del 29 de enero al 04 de febrero de 2018.

TIEMPO TOTAL EN ESPACIOS NOTICIOSOS POR PARTIDOS POLÍTICOS, COALICIONES, CANDIDATURAS COMUNES O INDEPENDIENTES Y POR ACTORES POLÍTICOS

RADIO Y TELEVISIÓN



El tiempo total en espacios noticiosos de radio y televisión dedicado al tema de partidos políticos, coaliciones, candidaturas comunes o independientes y actores políticos, fue de 2 horas, 20 minutos, de los cuales 2 horas, 13 minutos, 28 segundos corresponden a Radio y 6 minutos, 32 segundos a Televisión.

Se registraron 123 menciones, de las cuales 118 corresponden a radio y 5 a televisión.

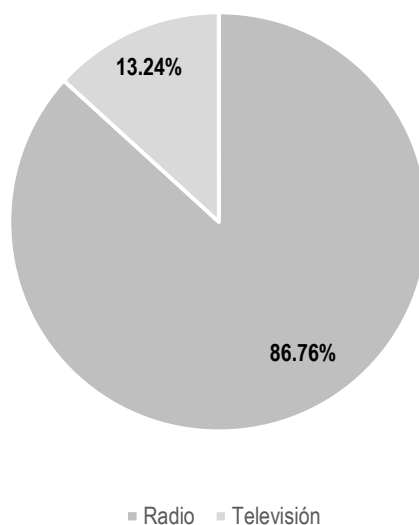
MONITOREO	PORCENTAJE	TIEMPO	MENCIONES
Radio	95.33%	02:13:28	118
Televisión	4.67%	00:06:32	5
TOTAL GENERAL	100%	02:20:00	123

Informe Semanal de Precampaña de Diputadas y Diputados al Congreso del Estado

Del 29 de enero al 4 de febrero de 2018.

ESPACIOS NOTICIOSOS POR PARTIDOS POLÍTICOS, COALICIONES, CANDIDATURAS COMUNES O INDEPENDIENTES

RADIO Y TELEVISIÓN



El tiempo total en espacios noticiosos de radio y televisión dedicado a partidos políticos, coaliciones y candidaturas comunes o independientes fue de **49 minutos, 21 segundos**, de los cuales 42 minutos, 49 segundos corresponden a Radio y 6 minutos, 32 segundos a Televisión.

Se registraron **33** menciones de las cuales 28 corresponden a radio y 5 a Televisión.

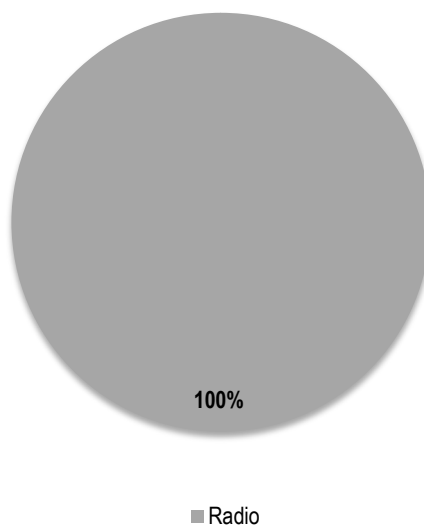
MONITOREO	PORCENTAJE	TIEMPO	MENCIONES
Radio	86.76%	00:42:49	28
Televisión	13.24%	00:06:32	5
TOTAL GENERAL	100%	00:49:21	33

Informe Semanal de Precampaña de Diputadas y Diputados al Congreso del Estado

Del 29 de enero al 4 de febrero de 2018.

ESPACIOS NOTICIOSOS POR ACTORES POLÍTICOS

RADIO Y TELEVISIÓN



El tiempo total en espacios noticiosos dedicado a actores políticos fue de **1 hora, 30 minutos, 39 segundos**, los cuales corresponden en su totalidad a radio.

Se registraron un total de **90** menciones en radio.

*En este periodo no se registró tiempo y menciones en televisión.

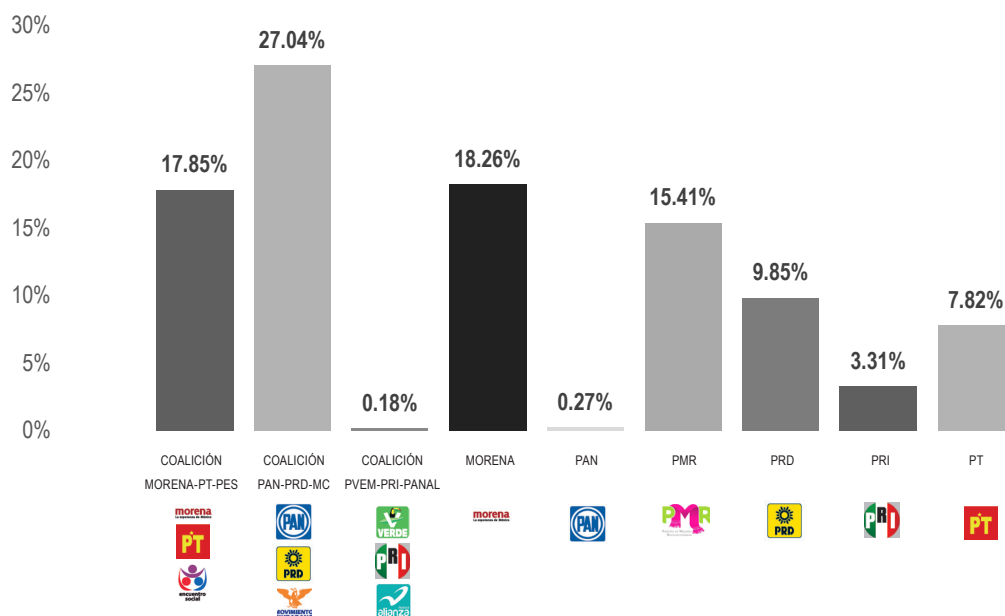
MONITOREO	PORCENTAJE	TIEMPO	MENCIONES
Radio	100%	01:30:39	90
Televisión			
TOTAL GENERAL	100%	01:30:39	90

Informe Semanal de Precampaña de Diputadas y Diputados al Congreso del Estado

Del 29 de enero al 4 de febrero de 2018.

TIEMPO POR PARTIDOS POLÍTICOS, COALICIONES Y CANDIDATURAS COMUNES O INDEPENDIENTES

RADIO



El tiempo total en espacios noticiosos de radio dedicado a partidos políticos, coaliciones y candidaturas comunes o independientes fue de **42 minutos, 49 segundos**, de los cuales los partidos o coaliciones con más tiempo fueron:

11 minutos, 34 segundos corresponden a la coalición de **PAN-PRD-MC “Por Oaxaca al Frente”**; 7 minutos, 49 segundos a **MORENA**; y 7 minutos, 38 segundos a la coalición **Morena-PT-PES “Juntos Haremos Historia”**.

Se registraron un total de **28** menciones, de las cuales los partidos que registraron el mayor número fueron **MORENA** con 6; el **PRD** con 5; el **PRI** y la coalición **Morena-PT-PES “Juntos Haremos Historia”** con 4 cada uno.

La coalición **PAN-PRD-MC “Por Oaxaca al Frente”** fue quien más tiempo registró en radio con 11 minutos, 34 segundos; y **MORENA** fue el partido que registró más menciones con 6.

*La información detallada de esta variable podrá consultarse en la tabla, misma que incluye actores políticos, porcentajes, tiempos y menciones.

Informe Semanal de Precampaña de Diputadas y Diputados al Congreso del Estado

Del 29 de enero al 4 de febrero de 2018.

TIEMPO POR PARTIDOS POLÍTICOS, COALICIONES Y CANDIDATURAS COMUNES O INDEPENDIENTES

RADIO



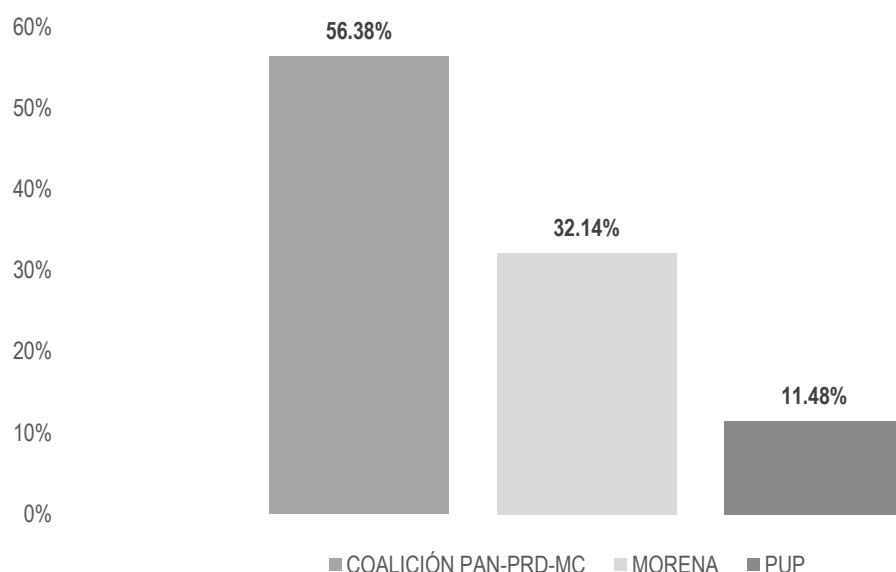
PARTIDO POLÍTICO, COALICIÓN O CANDIDATURA COMÚN	PORCENTAJE	TIEMPO	MENCIONES
COALICIÓN MORENA-PT-PES	17.85%	00:07:38	4
COALICIÓN PAN-PRD-MC	27.04%	00:11:34	3
COALICIÓN PVEM-PRI-PANAL	0.18%	00:00:04	1
MORENA	18.26%	00:07:49	6
PAN	0.27%	00:00:07	1
PMR	15.41%	00:06:36	1
PRD	9.85%	00:04:13	5
PRI	3.31%	00:01:25	4
PT	7.82%	00:03:21	3
TOTAL GENERAL	100%	00:42:49	28

Informe Semanal de Precampaña de Diputadas y Diputados al Congreso del Estado

Del 29 de enero al 4 de febrero de 2018.

TIEMPO POR PARTIDOS POLÍTICOS, COALICIONES Y CANDIDATURAS COMUNES O INDEPENDIENTES

TELEVISIÓN



El tiempo total en espacios noticiosos de televisión dedicado a partidos políticos, coaliciones y candidaturas comunes o independientes fue de **6 minutos, 32 segundos**, de los cuales 3 minutos, 41 segundos corresponden a la **coalición PAN-PRD-MC “Por Oaxaca al Frente”**; 2 minutos, 6 segundos al partido **MORENA** y 45 segundos al **PUP**.

Se registraron un total de **5** menciones, de las cuales 3 corresponden a MORENA; 1 para el PUP; y 1 para la coalición PAN-PRD-MC “Por Oaxaca al Frente”.

La coalición **PAN-PRD-MC “Por Oaxaca al Frente”** fue quien más tiempo registró en televisión con 3 minutos, 41 segundos; y **MORENA** fue el partido que registró más menciones con 3.

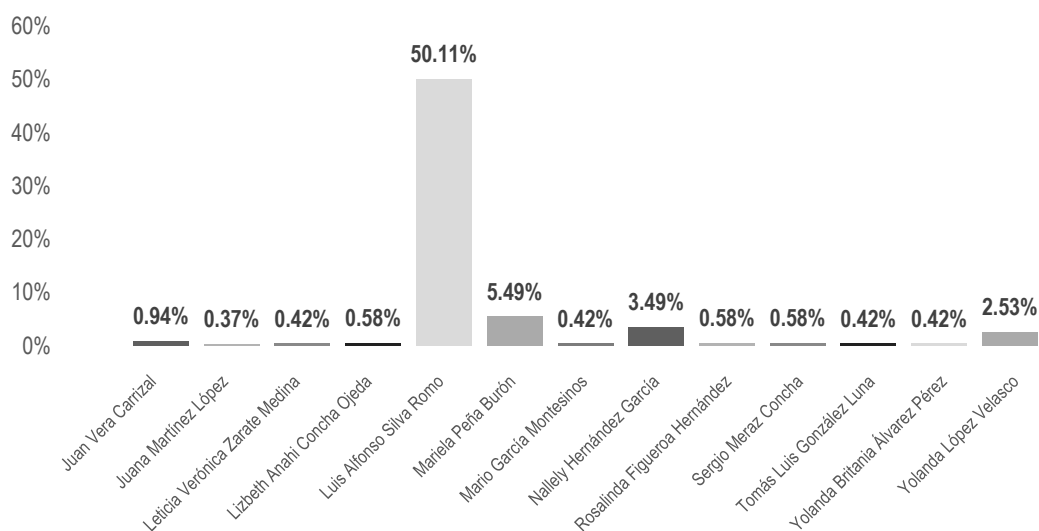
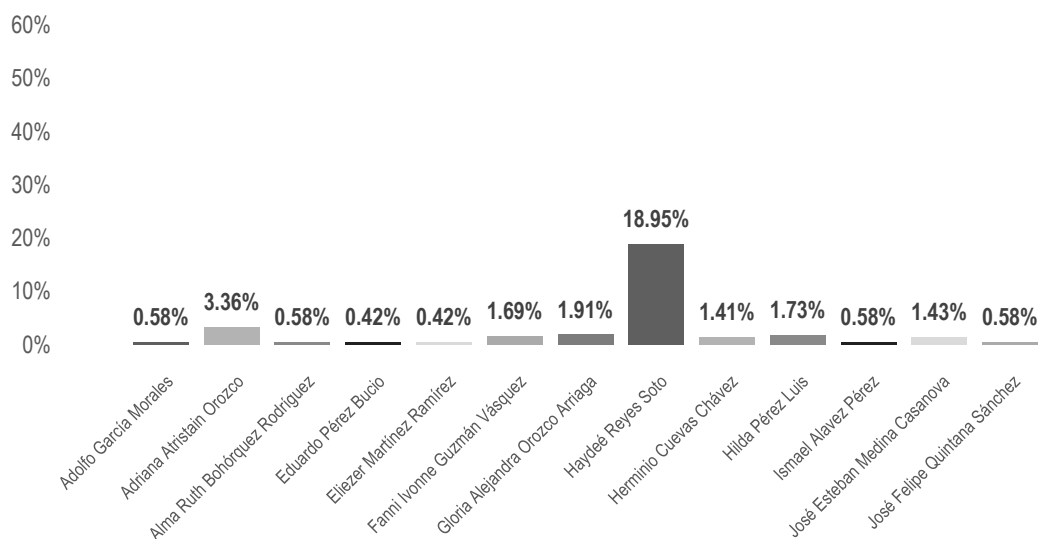
PARTIDO POLÍTICO, COALICIÓN O CANDIDATURA COMÚN	PORCENTAJE	TIEMPO	MENCIONES
COALICIÓN PAN-PRD-MC	56.38%	00:03:41	1
MORENA	32.14%	00:02:06	3
PUP	11.48%	00:00:45	1
TOTAL GENERAL	100%	00:06:32	5

Informe Semanal de Precampaña de Diputadas y Diputados al Congreso del Estado

Del 29 de enero al 4 de febrero de 2018.

TIEMPO POR ACTORES POLÍTICOS.

RADIO



Informe Semanal de Precampaña de Diputadas y Diputados al Congreso del Estado

Del 29 de enero al 4 de febrero de 2018.

TIEMPO POR ACTORES POLÍTICOS.

RADIO



El tiempo total en espacios noticiosos de radio dedicado a actores políticos fue de **1 hora, 30 minutos, 39 segundos**, de los cuales los actores políticos con más tiempo fueron:

Luis Alfonso Silva Romo con 45 minutos, 26 segundos; **Haydeé Reyes Soto** con 17 minutos, 11 segundos; y **Mariela Peña Burón** con 4 minutos, 58 segundos.

Se registró un total de **90 menciones**, de las cuales los actores políticos con más menciones fueron:

Adriana Atristain Orozco con 13; **Nallely Hernández García** con 11; y **Yolanda López Velasco**, **Hilda Pérez Luis** y **José Esteban Medina Casanova** con 7 cada uno.

Luis Alfonso Silva Romo fue el actor político que más tiempo registró en radio con 45 minutos, 26 segundos, mientras que **Adriana Atristain Orozco** fue quien registró más menciones en este periodo con 13.

*La información detallada de esta variable podrá consultarse en la tabla, misma que incluye actores políticos, porcentajes, tiempos y menciones.

Informe Semanal de Precampaña de Diputadas y Diputados al Congreso del Estado

Del 29 de enero al 4 de febrero de 2018.

TIEMPO POR ACTORES POLÍTICOS.

RADIO



ACTOR POLÍTICO	PORCENTAJE	TIEMPO	MENCIONES
Adolfo García Morales	0.58%	00:00:31	2
Adriana Atristain Orozco	3.36%	00:03:02	13
Alma Ruth Bohórquez Rodríguez	0.58%	00:00:31	2
Eduardo Pérez Bucio	0.42%	00:00:22	1
Eliezer Martínez Ramírez	0.42%	00:00:22	1
Fanni Ivonne Guzmán Vásquez	1.69%	00:01:31	3
Gloria Alejandra Orozco Arriaga	1.91%	00:01:44	3
Haydeé Reyes Soto	18.95%	00:17:11	4
Herminio Cuevas Chávez	1.41%	00:01:16	4
Hilda Pérez Luis	1.73%	00:01:34	7
Ismael Alavez Pérez	0.58%	00:00:31	2
José Esteban Medina Casanova	1.43%	00:01:18	7
José Felipe Quintana Sánchez	0.58%	00:00:31	2
Juan Vera Carrizal	0.94%	00:00:51	1
Juana Martínez López	0.37%	00:00:20	1
Leticia Verónica Zarate Medina	0.42%	00:00:23	3
Lizbeth Anahí Concha Ojeda	0.58%	00:00:31	2
Luis Alfonso Silva Romo	50.11%	00:45:26	4
Mariela Peña Burón	5.49%	00:04:58	3
Mario García Montesinos	0.42%	00:00:22	1
Nallely Hernández García	3.49%	00:03:09	11
Rosalinda Figueroa Hernández	0.58%	00:00:31	2
Sergio Meraz Concha	0.58%	00:00:31	2
Tomás Luis González Luna	0.42%	00:00:22	1
Yolanda Britania Álvarez Pérez	0.42%	00:00:22	1
Yolanda López Velasco	2.53%	00:02:17	7
TOTAL GENERAL	100%	01:30:39	90

Informe Semanal de Precampaña de Diputadas y Diputados al Congreso del Estado

Del 29 de enero al 4 de febrero de 2018.

TIEMPO POR ACTORES POLÍTICOS.

TELEVISIÓN

*En este periodo no se registró tiempo ni menciones
en televisión para actores políticos*



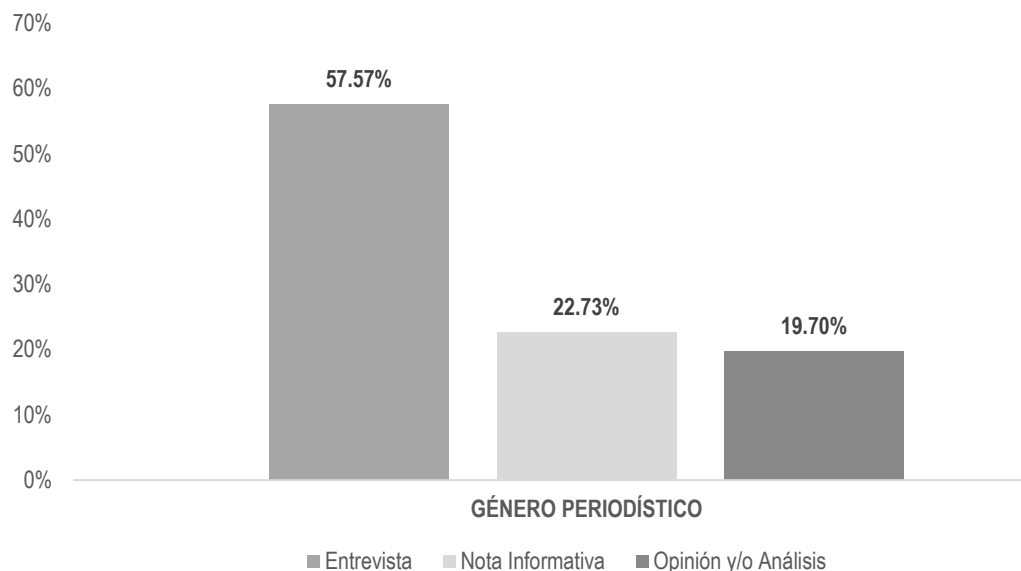
ANÁLISIS POR VARIABLES

Informe Semanal de Precampaña de Diputadas y Diputados al Congreso del Estado

Del 29 de enero al 4 de febrero de 2018.

GÉNERO PERIODÍSTICO POR PARTIDOS POLÍTICOS, COALICIONES, CANDIDATURAS COMUNES O INDEPENDIENTES

RADIO



El tiempo total en espacios noticiosos de radio dedicado a partidos políticos, coaliciones y candidaturas comunes o independientes fue de **42 minutos, 49 segundos** de los cuales:

24 minutos, 39 segundos corresponden al género periodístico **Entrevista**; 9 minutos, 44 segundos a **Nota Informativa**; y 8 minutos, 26 segundos a **Opinión y/o Análisis**.

Se registraron un total de **28** piezas de monitoreo, de las cuales:

13 corresponden al género periodístico **Nota Informativa**, **8** a **Entrevista** y **7** a **Opinión y Análisis**.

La **coalición PAN-PRD-MC "Por Oaxaca al Frente"** fue quien registró más tiempo en esta variable con 8 minutos, 25 segundos en el género periodístico **Entrevista**.

El **PRD** fue el partido que registró más piezas de monitoreo en esta variable con 4 en el género periodístico **Nota Informativa**.

Informe Semanal de Precampaña de Diputadas y Diputados al Congreso del Estado

Del 29 de enero al 4 de febrero de 2018.

GÉNERO PERIODÍSTICO POR PARTIDOS POLÍTICOS, COALICIONES, CANDIDATURAS COMUNES O INDEPENDIENTES

RADIO



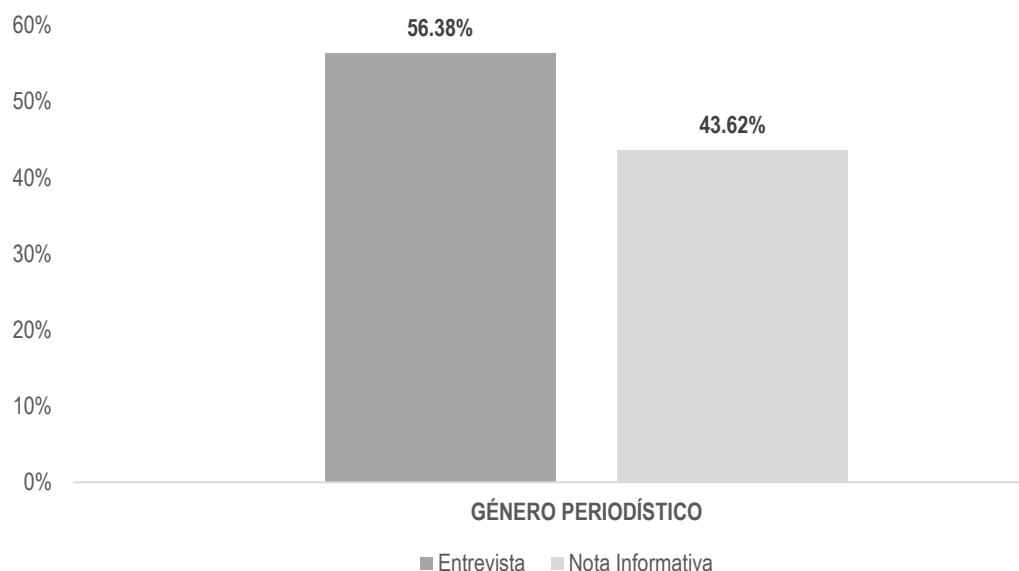
GÉNERO PERIODÍSTICO	PORCENTAJE	TIEMPO	PIEZA MONITOREO
Entrevista	57.57%	00:24:39	8
COALICIÓN MORENA-PT-PES	4.40%	00:01:53	1
COALICIÓN PAN-PRD-MC	19.66%	00:08:25	1
MORENA	12.07%	00:05:10	3
PMR	15.41%	00:06:36	1
PRD	0.35%	00:00:09	1
PT	5.68%	00:02:26	1
Nota Informativa	22.73%	00:09:44	13
COALICIÓN MORENA-PT-PES	3.23%	00:01:23	1
MORENA	6.19%	00:02:39	3
PAN	0.27%	00:00:07	1
PRD	9.50%	00:04:04	4
PRI	1.40%	00:00:36	2
PT	2.14%	00:00:55	2
Opinión y/o Análisis	19.70%	00:08:26	7
COALICIÓN MORENA-PT-PES	10.22%	00:04:22	2
COALICIÓN PAN-PRD-MC	7.38%	00:03:09	2
COALICIÓN PVEM-PRI-PANAL	0.18%	00:00:04	1
PRI	1.91%	00:00:49	2
TOTAL GENERAL	100%	00:42:49	28

Informe Semanal de Precampaña de Diputadas y Diputados al Congreso del Estado

Del 29 de enero al 4 de febrero de 2018.

GÉNERO PERIODÍSTICO POR PARTIDOS POLITICOS, COALICIONES, CANDIDATURAS COMUNES O INDEPENDIENTES

TELEVISIÓN



El tiempo total en espacios noticiosos de televisión dedicado a partidos políticos, coaliciones y candidaturas comunes o independientes fue de 6 minutos, 32 segundos, de los cuales:

3 minutos, 41 segundos corresponden al género periodístico de Entrevista y 2 minutos, 51 segundos a **Nota Informativa**.

Se registraron un total de **5** piezas de monitoreo, de las cuales **4** corresponden al género periodístico **Nota Informativa** y **1** al género **Entrevista**.

La **coalición PAN-PRD-MC "Por Oaxaca al Frente"** fue quien registró más tiempo en esta variable con 3 minutos, 41 segundos en el género periodístico **Entrevista**; y **MORENA** fue el partido que registró el mayor número de piezas de monitoreo con 3 en el género periodístico **Nota Informativa**.

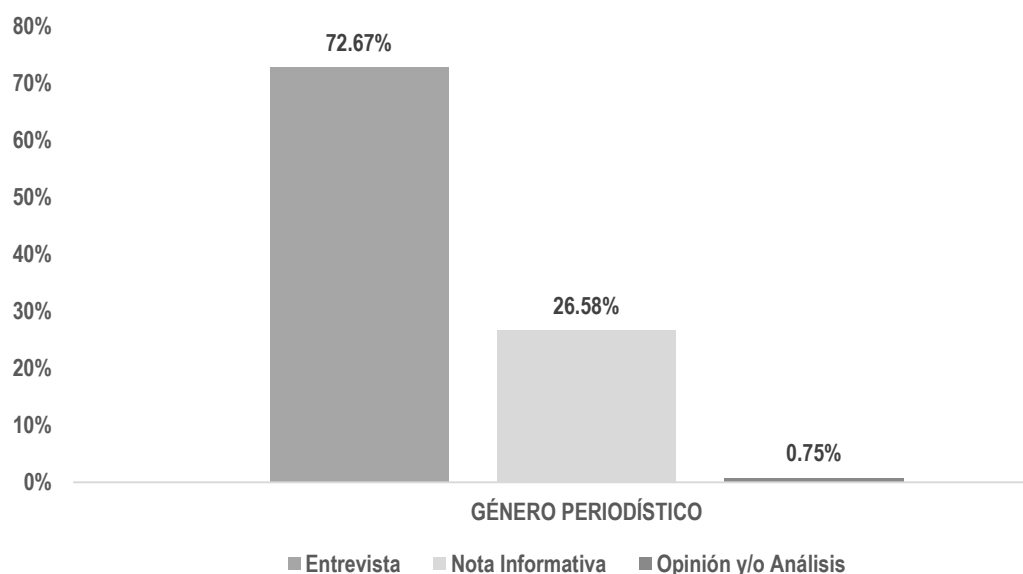
GÉNERO PERIODÍSTICO	PORCENTAJE	TIEMPO	PIEZA MONITOREO
Entrevista	56.38%	00:03:41	1
COALICIÓN PAN-PRD-MC	56.38%	00:03:41	1
Nota Informativa	43.62%	00:02:51	4
MORENA	32.14%	00:02:06	3
PUP	11.48%	00:00:45	1
TOTAL GENERAL	100%	00:06:32	5

Informe Semanal de Precampaña de Diputadas y Diputados al Congreso del Estado

Del 29 de enero al 4 de febrero de 2018.

GÉNERO PERIODÍSTICO POR ACTORES POLÍTICOS

RADIO



El tiempo total en espacios noticiosos de radio dedicado a actores políticos fue de **1 hora, 30 minutos, 39 segundos**, de los cuales:

1 hora, 5 minutos, 53 segundos corresponden al género periodístico **Entrevista**; 24 minutos, 5 segundos a **Nota Informativa**; y 41 segundos a **Opinión y/o Análisis**.

Se registró un total de **90** piezas de monitoreo, de las cuales:

82 corresponden al género periodístico **Nota Informativa**; 5 a **Entrevista**; y 3 a **Opinión y/o Análisis**.

Luis Alfonso Silva Romo fue el actor político que registró más tiempo en esta variable con 45 minutos, 8 segundos, en el género periodístico **Entrevista**.

Adriana Atristain Orozco fue la política que registró más piezas de monitoreo, en el género periodístico **Nota Informativa**, con 13.

*La información detallada de esta variable podrá consultarse en la tabla, misma que incluye géneros periodísticos, porcentajes, tiempos y piezas de monitoreo.

Informe Semanal de Precampaña de Diputadas y Diputados al Congreso del Estado

Del 29 de enero al 4 de febrero de 2018.

GÉNERO PERIODÍSTICO POR ACTORES POLÍTICOS

RADIO

GÉNERO PERIODÍSTICO	PORCENTAJE	TIEMPO	PIEZA MONITOREO
Entrevista	72.67%	01:05:53	5
Haydeé Reyes Soto	17.98%	00:16:18	1
Luis Alfonso Silva Romo	4.78%	00:45:08	3
Mariela Peña Burón	4.91%	00:04:27	1
Nota Informativa	26.58%	00:24:05	82
Adolfo García Morales	0.58%	00:00:31	2
Adriana Atristain Orozco	3.36%	00:03:02	13
Alma Ruth Bohórquez Rodríguez	0.58%	00:00:31	2
Eduardo Pérez Bucio	0.42%	00:00:22	1
Eliezer Martínez Ramírez	0.42%	00:00:22	1
Fanni Ivonne Guzmán Vásquez	1.69%	00:01:31	3
Gloria Alejandra Orozco Arriaga	1.91%	00:01:44	3
Haydeé Reyes Soto	0.97%	00:00:53	3
Herminio Cuevas Chávez	1.41%	00:01:16	4
Hilda Pérez Luis	1.73%	00:01:34	7
Ismael Alavez Pérez	0.58%	00:00:31	2
José Esteban Medina Casanova	1.43%	00:01:18	7
José Felipe Quintana Sánchez	0.58%	00:00:31	2
Juan Vera Carrizal	0.94%	00:00:51	1
Juana Martínez López	0.37%	00:00:20	1
Leticia Verónica Zarate Medina	0.42%	00:00:23	3
Lizbeth Anahi Concha Ojeda	0.58%	00:00:31	2
Luis Alfonso Silva Romo	0.33%	00:00:18	1
Mariela Peña Burón	0.58%	00:00:31	2
Mario García Montesinos	0.42%	00:00:22	1
Nallely Hernández García	3.49%	00:03:09	11
Rosalinda Figueroa Hernández	0.58%	00:00:31	2
Sergio Meraz Concha	0.58%	00:00:31	2
Tomás Luis González Luna	0.42%	00:00:22	1
Yolanda Britania Álvarez Pérez	0.42%	00:00:22	1
Yolanda López Velasco	1.78%	00:01:36	4
Opinión y/o Análisis	0.75%	00:00:41	3
Yolanda López Velasco	0.75%	00:00:41	3
TOTAL GENERAL	100%	01:30:39	90

Informe Semanal de Precampaña de Diputadas y Diputados al Congreso del Estado

Del 29 de enero al 4 de febrero de 2018.

GÉNERO PERIODÍSTICO POR ACTORES POLÍTICOS

TELEVISIÓN



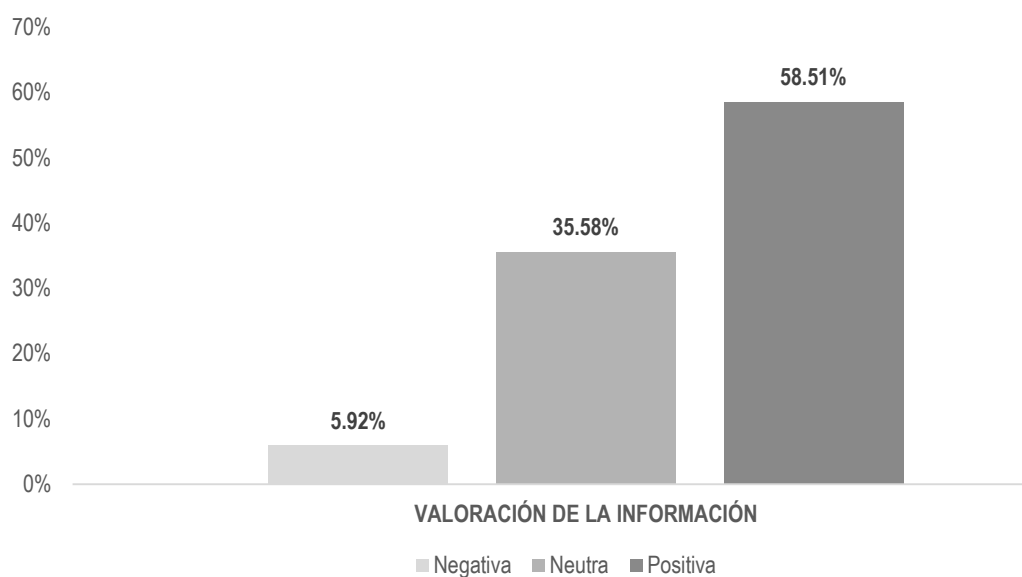
En esta variable no se registró tiempo ni piezas de monitoreo para actores políticos en televisión

Informe Semanal de Precampaña de Diputadas y Diputados al Congreso del Estado

Del 29 de enero al 4 de febrero de 2018.

VALORACIÓN DE LA INFORMACIÓN POR PARTIDOS POLÍTICOS, COALICIONES Y CANDIDATURAS COMUNES O INDEPENDIENTES

RADIO



El tiempo total en espacios noticiosos de radio dedicado a partidos políticos, coaliciones y candidaturas comunes o independientes fue de **42 minutos, 49 segundos**; de los cuales:

25 minutos, 3 segundos corresponden a la valoración de información **Positiva**; 15 minutos, 14 segundos a la valoración **Neutra**; y 2 minutos, 32 segundos a la valoración **Negativa**.

Se registraron un total de **28** menciones, de las cuales:

18 corresponden a la valoración de información **Neutra**, 8 a la valoración **Positiva** y 2 a la valoración **Negativa**.

La **Coalición PAN-PRD-MC "Por Oaxaca al Frente"** registró más tiempo en esta variable con 8 minutos, 25 segundos en la valoración de la información **Positiva**.

El **PRI** fue el partido político que registró más menciones esta variable, con un total de 4 en la valoración de la información **Neutra**.

*La información detallada de esta variable podrá consultarse en la tabla, misma que incluye géneros periodísticos, porcentajes, tiempos y piezas de monitoreo.

Informe Semanal de Precampaña de Diputadas y Diputados al Congreso del Estado

Del 29 de enero al 4 de febrero de 2018.

VALORACIÓN DE LA INFORMACIÓN POR PARTIDOS POLÍTICOS, COALICIONES Y CANDIDATURAS COMUNES O INDEPENDIENTES

RADIO



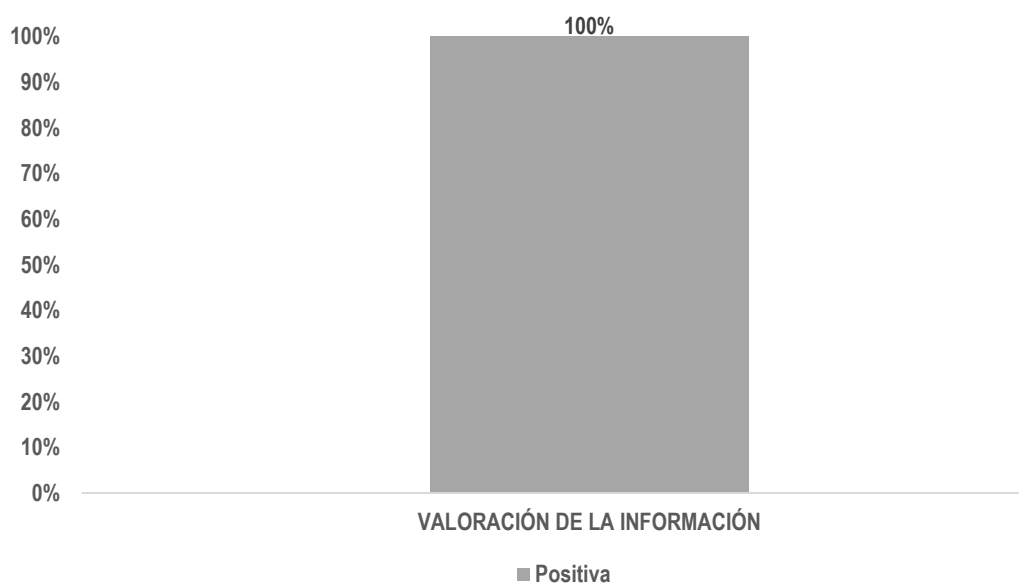
VALORACIÓN DE LA INFORMACIÓN	PORCENTAJE	TIEMPO	MENCIONES
Negativa	5.92%	00:02:32	2
PRD	5.92%	00:02:32	2
Neutra	35.58%	00:15:14	18
COALICIÓN MORENA-PT-PES	14.62%	00:06:15	3
COALICIÓN PAN-PRD-MC	7.38%	00:03:09	2
COALICIÓN PVEM-PRI-PANAL	0.18%	00:00:04	1
MORENA	6.66%	00:02:51	3
PAN	0.27%	00:00:07	1
PRD	1.01%	00:00:26	2
PRI	3.31%	00:01:25	4
PT	2.14%	00:00:55	2
Positiva	58.51%	00:25:03	8
COALICIÓN MORENA-PT-PES	3.23%	00:01:23	1
COALICIÓN PAN-PRD-MC	19.66%	00:08:25	1
MORENA	11.60%	00:04:58	3
PMR	15.41%	00:06:36	1
PRD	2.92%	00:01:15	1
PT	5.68%	00:02:26	1
TOTAL GENERAL	100%	00:42:49	28

Informe Semanal de Precampaña de Diputadas y Diputados al Congreso del Estado

Del 29 de enero al 4 de febrero de 2018.

VALORACIÓN DE LA INFORMACIÓN POR PARTIDOS POLÍTICOS, COALICIONES Y CANDIDATURAS COMUNES O INDEPENDIENTES

TELEVISIÓN



El tiempo total en espacios noticiosos de televisión dedicado a partidos políticos, coaliciones y candidaturas comunes o independientes fue de **6 minutos, 32 segundos** los cuales en su totalidad corresponden a la valoración de información **Positiva**.

Se registraron un total de **4** menciones, las cuales corresponden a la valoración de información **Positiva**.

La **Coalición PAN-PRD-MC “Por Oaxaca al Frente”** fue la que registró el mayor tiempo en esta variable con 3 minutos, 41 segundos; en tanto **MORENA** fue el partido político que registró el mayor número de menciones, con 3.

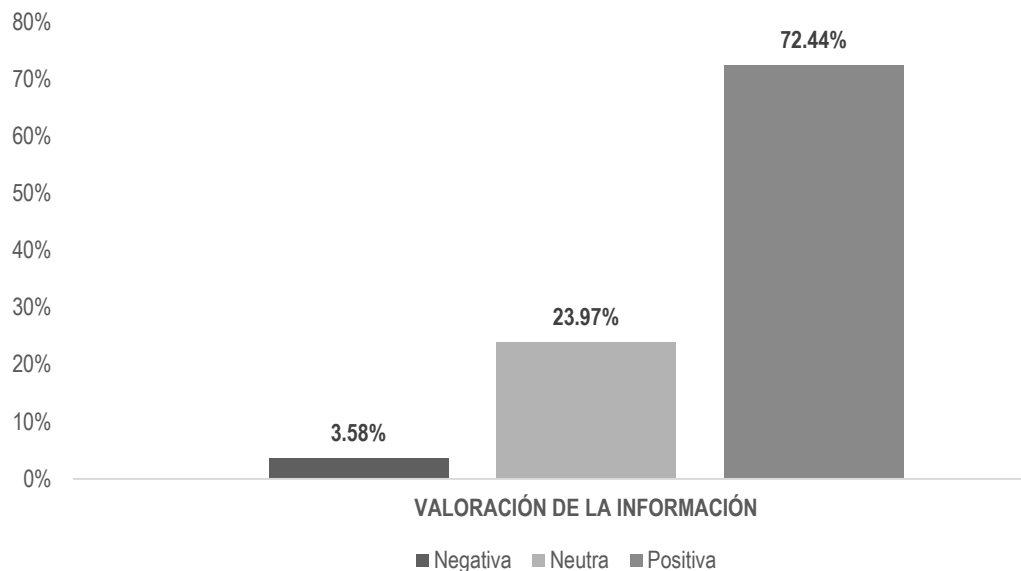
VALORACIÓN DE LA INFORMACIÓN	PORCENTAJE	TIEMPO	MENCIONES
Positiva	100.00%	00:06:32	5
COALICIÓN PAN-PRD-MC	56.38%	00:03:41	1
MORENA	32.14%	00:02:06	3
PUP	11.48%	00:00:45	1
TOTAL GENERAL	100%	00:06:32	5

Informe Semanal de Precampaña de Diputadas y Diputados al Congreso del Estado

Del 29 de enero al 4 de febrero de 2018.

VALORACIÓN DE LA INFORMACIÓN POR ACTORES POLÍTICOS.

RADIO



El tiempo total en radio de espacios noticiosos dedicado a actores políticos es de **1 hora, 30 minutos, 39 segundos**, de los cuales:

1 hora, 5 minutos, 40 segundos corresponden a la valoración de la información **Positiva**; 21 minutos, 44 segundos a la valoración **Neutra**; y 3 minutos, 14 segundos a la valoración **Negativa**.

Se registraron un total de **90** menciones, de las cuales:

65 corresponden a la valoración de la información **Neutra**, 16 a **Positiva**; y 9 a **Negativa**.

Luis Alfonso Silva Romo fue el actor político con más tiempo en esta variable con 45 minutos, 8 segundos en la valoración de la información **Positiva**.

Adriana Atristain Orozco fue la política con más menciones en esta variable, con un total de 12 en la valoración de la información **Neutra**.

*La información detallada de esta variable podrá consultarse en la tabla, misma que incluye partidos políticos, coaliciones, medios informativos, porcentajes, tiempos y menciones.

Informe Semanal de Precampaña de Diputadas y Diputados al Congreso del Estado

Del 29 de enero al 4 de febrero de 2018.

VALORACIÓN DE LA INFORMACIÓN POR ACTORES POLÍTICOS.

RADIO



VALORACIÓN DE LA INFORMACIÓN	PORCENTAJE	TIEMPO	MENCIONES
Negativa	3.58%	00:03:14	9
Adriana Atristain Orozco	0.42%	00:00:22	1
Eduardo Pérez Bucio	0.42%	00:00:22	1
Eliezer Martínez Ramírez	0.42%	00:00:22	1
Ismael Alavez Pérez	0.42%	00:00:22	1
Mario García Montesinos	0.42%	00:00:22	1
Tomás Luis González Luna	0.42%	00:00:22	1
Yolanda Britania Álvarez Pérez	0.42%	00:00:22	1
Yolanda López Velasco	0.66%	00:00:36	2
Neutra	23.97%	00:21:44	65
Adolfo García Morales	0.17%	00:00:09	1
Adriana Atristain Orozco	2.94%	00:02:40	12
Alma Ruth Bohórquez Rodríguez	0.17%	00:00:09	1
Fanni Ivonne Guzmán Vásquez	1.27%	00:01:09	2
Gloria Alejandra Orozco Arriaga	1.91%	00:01:44	3
Haydeé Reyes Soto	0.97%	00:00:53	3
Herminio Cuevas Chávez	0.99%	00:00:54	3
Hilda Pérez Luis	1.73%	00:01:34	7
Ismael Alavez Pérez	0.17%	00:00:09	1
José Esteban Medina Casanova	1.43%	00:01:18	7
José Felipe Quintana Sánchez	0.17%	00:00:09	1
Juan Vera Carrizal	0.94%	00:00:51	1
Juana Martínez López	0.37%	00:00:20	1
Leticia Verónica Zarate Medina	0.42%	00:00:23	3
Lizbeth Anahi Concha Ojeda	0.17%	00:00:09	1
Luis Alfonso Silva Romo	0.33%	00:00:18	1
Mariela Peña Burón	5.07%	00:04:36	2
Nallely Hernández García	3.07%	00:02:47	10
Rosalinda Figueroa Hernández	0.17%	00:00:09	1
Sergio Meraz Concha	0.17%	00:00:09	1
Yolanda López Velasco	1.36%	00:01:14	3

Informe Semanal de Precampaña de Diputadas y Diputados al Congreso del Estado

Del 29 de enero al 4 de febrero de 2018.

VALORACIÓN DE LA INFORMACIÓN POR ACTORES POLÍTICOS.

RADIO



VALORACIÓN DE LA INFORMACIÓN	PORCENTAJE	TIEMPO	MENCIONES
Positiva	72.44%	01:05:40	16
Adolfo García Morales	0.42%	00:00:22	1
Alma Ruth Bohórquez Rodríguez	0.42%	00:00:22	1
Fanni Ivonne Guzmán Vásquez	0.42%	00:00:22	1
Haydeé Reyes Soto	17.98%	00:16:18	1
Herminio Cuevas Chávez	0.42%	00:00:22	1
José Felipe Quintana Sánchez	0.42%	00:00:22	1
Lizbeth Anahi Concha Ojeda	0.42%	00:00:22	1
Luis Alfonso Silva Romo	49.78%	00:45:08	3
Mariela Peña Burón	0.42%	00:00:22	1
Nallely Hernández García	0.42%	00:00:22	1
Rosalinda Figueroa Hernández	0.42%	00:00:22	1
Sergio Meraz Concha	0.42%	00:00:22	1
Yolanda López Velasco	0.51%	00:00:27	2
TOTAL GENERAL	100%	01:30:39	90

Informe Semanal de Precampaña de Diputadas y Diputados al Congreso del Estado

Del 29 de enero al 4 de febrero de 2018.

VALORACIÓN DE LA INFORMACIÓN POR ACTORES POLÍTICOS.

TELEVISIÓN



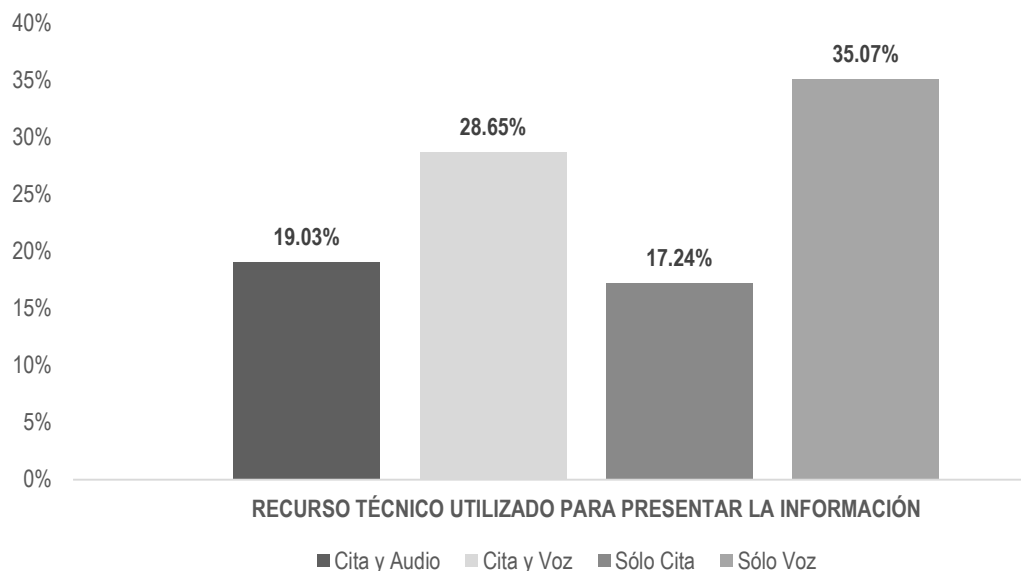
En este variable no se registró tiempo ni menciones para actores políticos en televisión.

Informe Semanal de Precampaña de Diputadas y Diputados al Congreso del Estado

Del 29 de enero al 4 de febrero de 2018.

RECURSOS TÉCNICOS POR PARTIDOS POLÍTICOS, COALICIONES Y CANDIDATURAS COMUNES O INDEPENDIENTES

RADIO



El tiempo total en espacios noticiosos de radio dedicado a partidos políticos, coaliciones y candidaturas comunes o independientes fue de **42 minutos, 49 segundos**; de los cuales:

15 minutos, 1 segundo corresponden al recurso técnico **Sólo Voz**; 12 minutos, 16 segundos a **Cita y Voz**; 8 minutos, 9 segundos a **Cita y Audio**; y 7 minutos, 23 segundos a **Sólo Cita**.

Se registraron un total de **28** menciones, de las cuales 13 corresponde al recurso técnico **Sólo Cita**; 8 a **Cita y Voz**; 5 a **Cita y Audio**; y 2 a **Sólo Voz**.

La **Coalición PAN-PRD-MC "Por Oaxaca al Frente"** fue la que registró más tiempo en esta variable, con 8 minutos, 25 segundos en el recurso técnico **Sólo Voz**.

El **PRI** fue el partido político que registró más menciones en esta variable, con un total de 4 en el recurso técnico **Sólo Cita**.

*La información detallada de esta variable podrá consultarse en la tabla, misma que incluye partidos políticos, coaliciones, medios informativos, porcentajes, tiempos y menciones.

Informe Semanal de Precampaña de Diputadas y Diputados al Congreso del Estado

Del 29 de enero al 4 de febrero de 2018.

RECURSOS TÉCNICOS POR PARTIDOS POLÍTICOS, COALICIONES Y CANDIDATURAS COMUNES O INDEPENDIENTES

RADIO



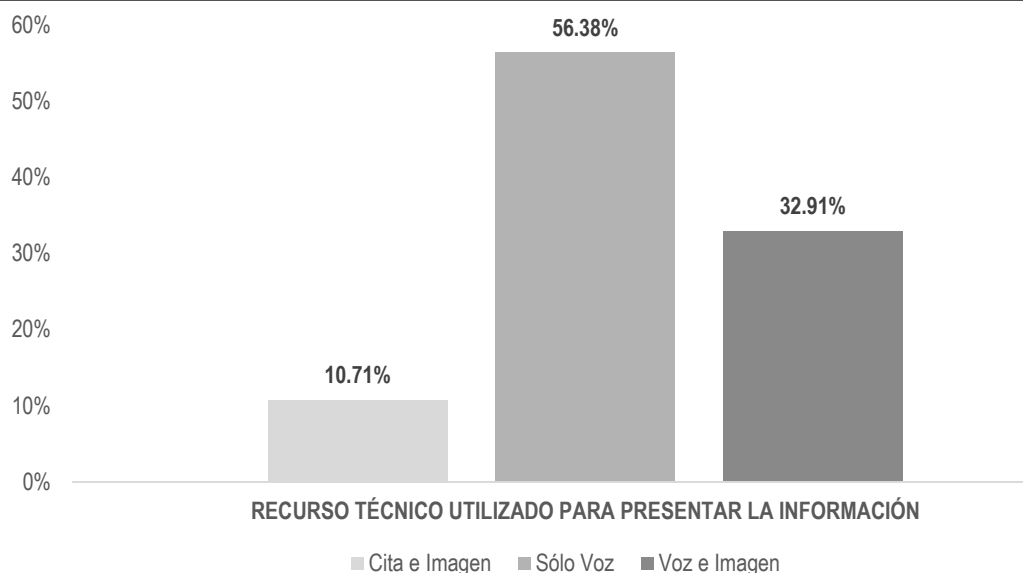
RECURSO TÉCNICO UTILIZADO PARA PRESENTAR LA INFORMACIÓN	PORCENTAJE	TIEMPO	MENCIONES
Cita y Audio	19.03%	00:08:09	5
COALICIÓN PAN-PRD-MC	7.20%	00:03:05	1
MORENA	5.92%	00:02:32	2
PRD	5.92%	00:02:32	2
Cita y Voz	28.65%	00:12:16	8
COALICIÓN MORENA-PT-PES	7.63%	00:03:16	2
MORENA	12.07%	00:05:10	3
PRD	3.27%	00:01:24	2
PT	5.68%	00:02:26	1
Sólo Cita	17.24%	00:07:23	13
COALICIÓN MORENA-PT-PES	10.22%	00:04:22	2
COALICIÓN PAN-PRD-MC	0.18%	00:00:04	1
COALICIÓN PVEM-PRI-PANAL	0.18%	00:00:04	1
MORENA	0.27%	00:00:07	1
PAN	0.27%	00:00:07	1
PRD	0.66%	00:00:17	1
PRI	3.31%	00:01:25	4
PT	2.14%	00:00:55	2
Sólo Voz	35.07%	00:15:01	2
COALICIÓN PAN-PRD-MC	19.66%	00:08:25	1
PMR	15.41%	00:06:36	1
TOTAL GENERAL	100%	00:42:49	28

Informe Semanal de Precampaña de Diputadas y Diputados al Congreso del Estado

Del 29 de enero al 4 de febrero de 2018.

RECURSOS TÉCNICOS POR PARTIDOS POLÍTICOS, COALICIONES Y CANDIDATURAS COMUNES O INDEPENDIENTES

TELEVISIÓN



El tiempo total en espacios noticiosos de televisión dedicado a partidos políticos, coaliciones y candidaturas comunes o independientes fue de **6 minutos, 32 segundos**, de los cuales:

3 minutos, 41 segundos corresponden al recurso técnico de **Sólo Voz**; 2 minutos, 9 segundos a **Voz e Imagen**; y 42 segundos a **Cita e Imagen**.

Se registraron un total de **5** menciones, de las cuales:

3 corresponden a **Voz e Imagen**; 1 a **Sólo Voz** y 1 a **Cita e Imagen**.

La **Coalición PAN-PRD-MC "Por Oaxaca al Frente"** registró más tiempo en esta variable, con 3 minutos, 41 segundos en el recurso **Sólo Voz**; **MORENA** fue el partido que más menciones registró en esta variable, en el recurso **Voz e Imagen** con 2.

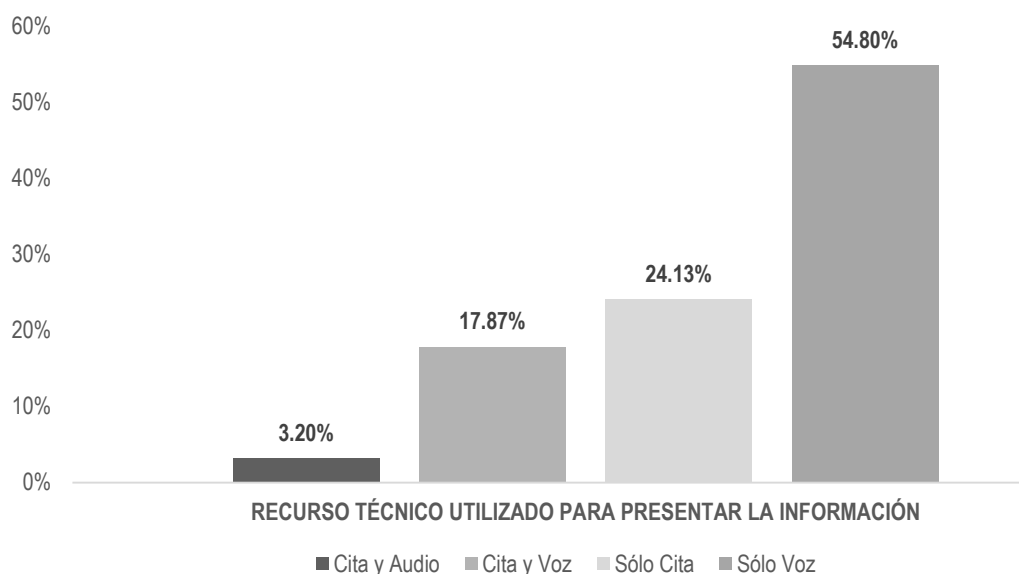
RECURSO TÉCNICO UTILIZADO PARA PRESENTAR LA INFORMACIÓN	PORCENTAJE	TIEMPO	MENCIONES
Cita e Imagen	10.71%	00:00:42	1
MORENA	10.71%	00:00:42	1
Sólo Voz	56.38%	00:03:41	1
COALICIÓN PAN-PRD-MC	56.38%	00:03:41	1
Voz e Imagen	32.91%	00:02:09	3
MORENA	21.43%	00:01:24	2
PUP	11.48%	00:00:45	1
TOTAL GENERAL	100%	00:06:32	5

Informe Semanal de Precampaña de Diputadas y Diputados al Congreso del Estado

Del 29 de enero al 4 de febrero de 2018.

RECURSOS TÉCNICOS POR ACTORES POLÍTICOS

RADIO



El tiempo total en espacios noticiosos de radio dedicado a actores políticos fue de **1 hora, 30 minutos, 39 segundos**, de los cuales:

49 minutos, 41 segundos corresponden al recurso técnico **Sólo Voz**; 21 minutos, 52 segundos a **Sólo Cita**; 16 minutos, 12 segundos a **Cita y Voz**; y 2 minutos, 54 segundos a **Cita y Audio**.

Se registraron un total de **90** menciones, de las cuales:

75 corresponden al recurso técnico **Sólo Cita**; 10 a **Cita y Audio**; 3 a **Sólo Voz**; y 2 a **Cita y Voz**.

Luis Alfonso Silva Romo fue el actor político que registró mayor tiempo en esta variable, con 33 minutos, 23 segundos en el recurso técnico de **Sólo Voz**.

Adriana Atristain Orozco fue la política que registró más menciones en esta variable, con 11 en el recurso técnico de **Sólo Cita**.

*La información detallada de esta variable podrá consultarse en las tablas, mismas que incluyen actores políticos, espacios noticiosos, porcentajes, tiempos y menciones.

Informe Semanal de Precampaña de Diputadas y Diputados al Congreso del Estado

Del 29 de enero al 4 de febrero de 2018.

RECURSOS TÉCNICOS POR ACTORES POLÍTICOS

RADIO



RECURSO TÉCNICO UTILIZADO PARA PRESENTAR LA INFORMACIÓN	PORCENTAJE	TIEMPO	MENCIONES
Cita y Audio	3.20%	00:02:54	10
Adriana Atristain Orozco	0.50%	00:00:27	2
Gloria Alejandra Orozco Arriaga	0.37%	00:00:20	1
Haydeé Reyes Soto	0.37%	00:00:20	1
Herminio Cuevas Chávez	0.37%	00:00:20	1
Hilda Pérez Luis	0.37%	00:00:20	1
José Esteban Medina Casanova	0.37%	00:00:20	1
Juana Martínez López	0.37%	00:00:20	1
Leticia Verónica Zarate Medina	0.13%	00:00:07	1
Nallely Hernández García	0.37%	00:00:20	1
Cita y Voz	17.87%	00:16:12	2
Luis Alfonso Silva Romo	12.96%	00:11:45	1
Mariela Peña Burón	4.91%	00:04:27	1
Sólo Cita	24.13%	00:21:52	75
Adolfo García Morales	0.58%	00:00:31	2
Adriana Atristain Orozco	2.86%	00:02:35	11
Alma Ruth Bohórquez Rodríguez	0.58%	00:00:31	2
Eduardo Pérez Bucio	0.42%	00:00:22	1
Eliezer Martínez Ramírez	0.42%	00:00:22	1
Fanni Ivonne Guzmán Vásquez	1.69%	00:01:31	3
Gloria Alejandra Orozco Arriaga	1.54%	00:01:24	2
Haydeé Reyes Soto	0.61%	00:00:33	2
Herminio Cuevas Chávez	1.04%	00:00:56	3
Hilda Pérez Luis	1.36%	00:01:14	6
Ismael Alavez Pérez	0.58%	00:00:31	2
José Esteban Medina Casanova	1.07%	00:00:58	6
José Felipe Quintana Sánchez	0.58%	00:00:31	2
Juan Vera Carrizal	0.94%	00:00:51	1
Leticia Verónica Zarate Medina	0.29%	00:00:16	2
Lizbeth Anahi Concha Ojeda	0.58%	00:00:31	2
Luis Alfonso Silva Romo	0.33%	00:00:18	1

Informe Semanal de Precampaña de Diputadas y Diputados al Congreso del Estado

Del 29 de enero al 4 de febrero de 2018.

RECURSOS TÉCNICOS POR ACTORES POLÍTICOS

RADIO



RECURSO TÉCNICO UTILIZADO PARA PRESENTAR LA INFORMACIÓN	PORCENTAJE	TIEMPO	MENCIONES
Mariela Peña Burón	0.58%	00:00:31	2
Mario García Montesinos	0.42%	00:00:22	1
Nallely Hernández García	3.12%	00:02:49	10
Rosalinda Figueroa Hernández	0.58%	00:00:31	2
Sergio Meraz Concha	0.58%	00:00:31	2
Tomás Luis González Luna	0.42%	00:00:22	1
Yolanda Britania Álvarez Pérez	0.42%	00:00:22	1
Yolanda López Velasco	2.53%	00:02:17	7
Sólo Voz	54.80%	00:49:41	3
Haydeé Reyes Soto	17.98%	00:16:18	1
Luis Alfonso Silva Romo	36.82%	00:33:23	2
TOTAL GENERAL	100%	01:30:39	90

Informe Semanal de Precampaña de Diputadas y Diputados al Congreso del Estado

Del 29 de enero al 4 de febrero de 2018.

RECURSOS TÉCNICOS POR ACTORES POLÍTICOS

TELEVISIÓN



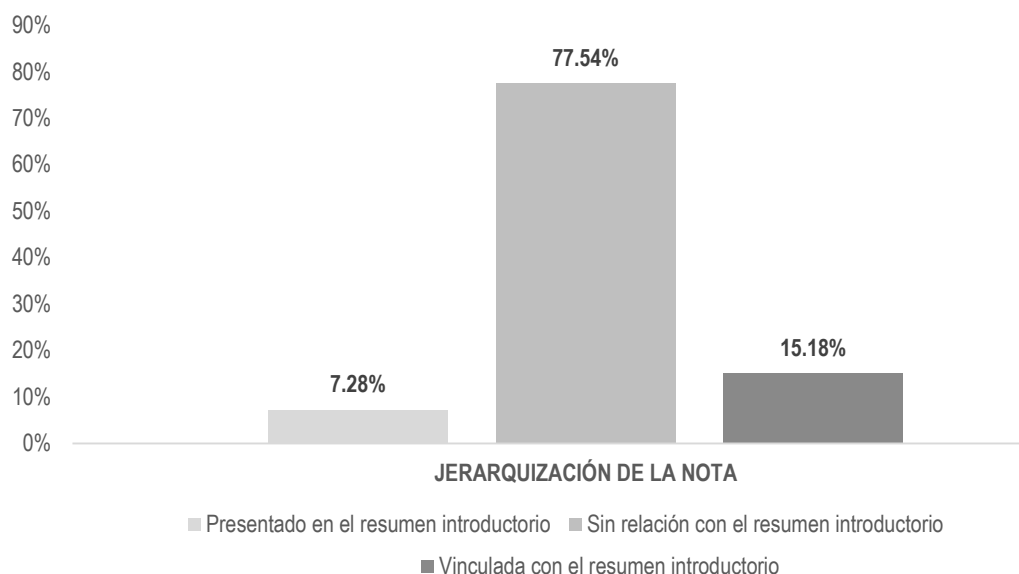
En esta variable no se registró tiempo ni menciones para actores políticos en televisión.

Informe Semanal de Precampaña de Diputadas y Diputados al Congreso del Estado

Del 29 de enero al 4 de febrero de 2018.

IMPORTANCIA DE LAS NOTICIAS. JERARQUIZACIÓN POR PARTIDOS POLÍTICOS, COALICIONES Y CANDIDATURAS COMUNES O INDEPENDIENTES

RADIO



El tiempo total de radio en espacios noticiosos dedicado a partidos políticos, coaliciones y candidaturas comunes o independientes fue de **42 minutos, 49 segundos**, de los cuales:

33 minutos, 12 segundos, corresponden a la jerarquización de la nota **Sin Relación con el Resumen Introductorio**; 6 minutos, 30 segundos a **Vinculada con el Resumen Introductorio**; y 3 minutos, 7 segundos a **Presentado en el Resumen Introductorio**.

Se registraron un total de **28** menciones, de las cuales:

20 corresponden a la jerarquización de la nota **Sin Relación con el Resumen Introductorio**; **4** a **Presentado en el Resumen Introductorio**; y **4** a **Vinculada con el Resumen Introductorio**.

La **coalición PAN-PRD-MC** registró el mayor tiempo en esta variable con 8 minutos 28 segundos en el recurso Sin Relación con el Resumen Introductorio.

Informe Semanal de Precampaña de Diputadas y Diputados al Congreso del Estado

Del 29 de enero al 4 de febrero de 2018.

IMPORTANCIA DE LAS NOTICIAS. JERARQUIZACIÓN POR PARTIDOS POLÍTICOS, COALICIONES Y CANDIDATURAS COMUNES O INDEPENDIENTES

RADIO



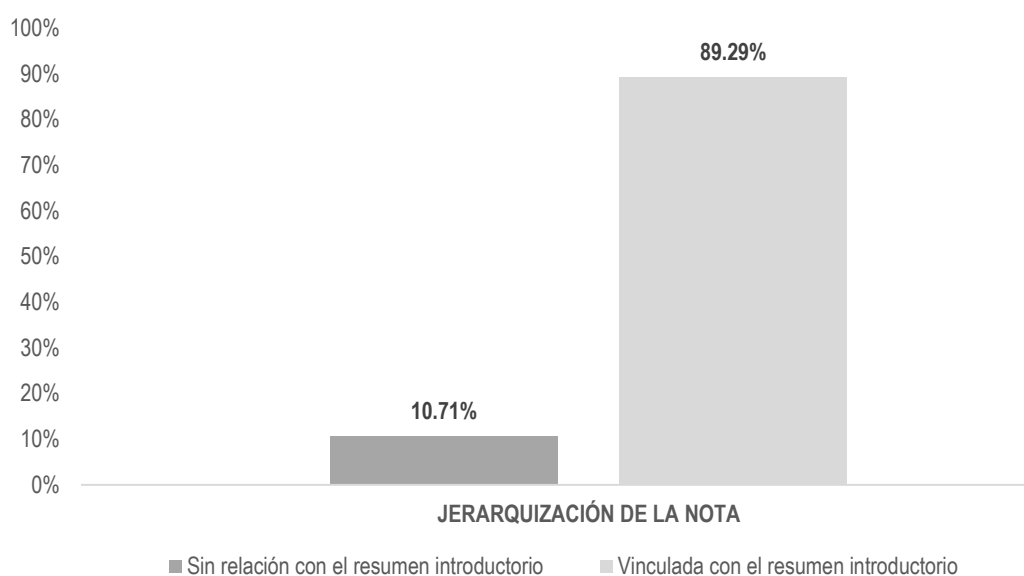
JERARQUIZACIÓN DE LA NOTA	PORCENTAJE	TIEMPO	MENCIONES
Presentado en el resumen introductorio	7.28%	00:03:07	4
COALICIÓN MORENA-PT-PES	3.23%	00:01:23	1
PRD	3.58%	00:01:32	2
PT	0.47%	00:00:12	1
Sin relación con el resumen introductorio	77.54%	00:33:12	20
COALICIÓN MORENA-PT-PES	10.22%	00:04:22	2
COALICIÓN PAN-PRD-MC	19.84%	00:08:29	2
COALICIÓN PVEM-PRI-PANAL	0.18%	00:00:04	1
MORENA	16.47%	00:07:03	5
PAN	0.27%	00:00:07	1
PMR	15.41%	00:06:36	1
PRD	4.48%	00:01:55	2
PRI	3.31%	00:01:25	4
PT	7.36%	00:03:09	2
Vinculada con el resumen introductorio	15.18%	00:06:30	4
COALICIÓN MORENA-PT-PES	4.40%	00:01:53	1
COALICIÓN PAN-PRD-MC	7.20%	00:03:05	1
MORENA	1.79%	00:00:46	1
PRD	1.79%	00:00:46	1
TOTAL GENERAL	100%	00:42:49	28

Informe Semanal de Precampaña de Diputadas y Diputados al Congreso del Estado

Del 29 de enero al 4 de febrero de 2018.

IMPORTANCIA DE LAS NOTICIAS. JERARQUIZACIÓN POR PARTIDOS POLÍTICOS, COALICIONES Y CANDIDATURAS COMUNES O INDEPENDIENTES

TELEVISIÓN



El tiempo total de televisión en espacios noticiosos dedicado a partidos políticos, coaliciones y candidaturas comunes o independientes fue de **6 minutos, 32 segundos**, de los cuales:

5 minutos, 50 segundos corresponden a la jerarquización de la nota **Vinculada con el Resumen Introductorio** y 42 segundos a **Sin Relación con el Resumen Introductorio**.

Se registraron un total de **5** menciones, de las cuales:

4 corresponden a la jerarquización de la nota **Vinculada con el Resumen Introductorio** y 1 a **Sin Relación con el Resumen Introductorio**.

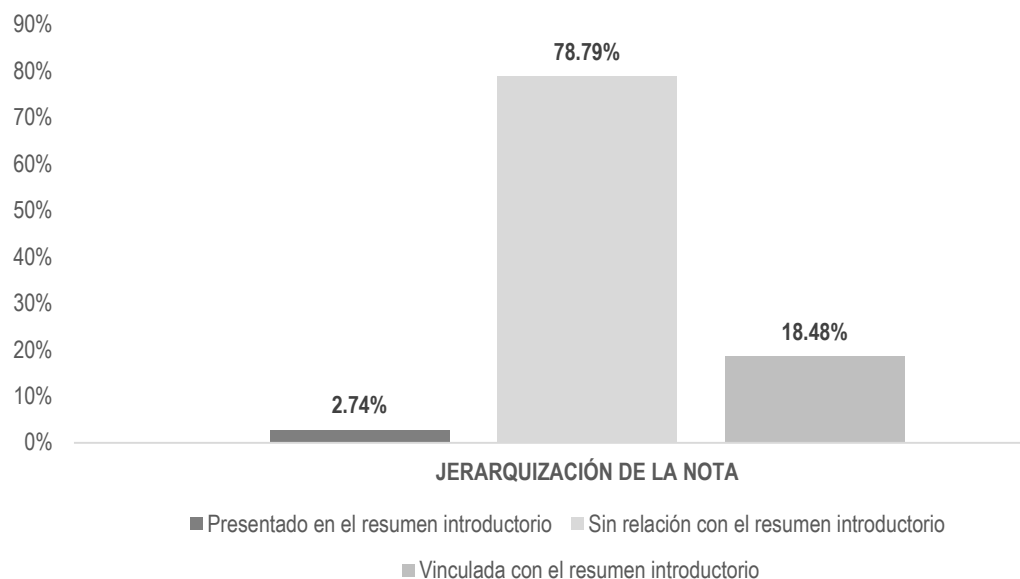
JERARQUIZACIÓN DE LA NOTA	PORCENTAJE	TIEMPO	MENCIONES
Sin relación con el resumen introductorio	10.71%	00:00:42	1
MORENA	10.71%	00:00:42	1
Vinculada con el resumen introductorio	89.29%	00:05:50	4
COALICIÓN PAN-PRD-MC	56.38%	00:03:41	1
MORENA	21.43%	00:01:24	2
PUP	11.48%	00:00:45	1
TOTAL GENERAL	100%	00:06:32	5

Informe Semanal de Precampaña de Diputadas y Diputados al Congreso del Estado

Del 29 de enero al 4 de febrero de 2018.

IMPORTANCIA DE LAS NOTICIAS. JERARQUIZACIÓN POR ACTORES POLÍTICOS

RADIO



El tiempo total en espacios noticiosos de radio dedicado a actores políticos fue de **1 hora, 30 minutos, 39 segundos**, de los cuales:

1 hora, 11 minutos, 25 segundos corresponde a la jerarquización de la nota **Sin Relación con el Resumen Introductorio**; 16 minutos, 45 segundos a **Vinculada con el Resumen Introductorio**; y 2 minutos, 29 segundos a **Presentado en el Resumen Introductorio**.

Se registraron **90** menciones, de las cuales:

80 corresponden a la jerarquización de la nota **Sin Relación con el Resumen Introductorio**; 7 a **Presentado en Resumen el Introductorio**; y 3 a **Vinculada con el Resumen Introductorio**.

*La información detallada de esta variable podrá consultarse en la tabla, misma que incluye jerarquización, actores políticos, tiempos y menciones.

Informe Semanal de Precampaña de Diputadas y Diputados al Congreso del Estado

Del 29 de enero al 4 de febrero de 2018.

IMPORTANCIA DE LAS NOTICIAS. JERARQUIZACIÓN POR ACTORES POLÍTICOS

RADIO



JERARQUIZACIÓN DE LA NOTA	PORCENTAJE	TIEMPO	MENCIONES
Presentado en el resumen introductorio	2.74%	00:02:29	7
Adriana Atristain Orozco	0.44%	00:00:24	1
Haydeé Reyes Soto	0.44%	00:00:24	1
Herminio Cuevas Chávez	0.44%	00:00:24	1
Hilda Pérez Luis	0.44%	00:00:24	1
José Esteban Medina Casanova	0.44%	00:00:24	1
Nallely Hernández García	0.44%	00:00:24	1
Yolanda López Velasco	0.09%	00:00:05	1
Sin relación con el resumen introductorio	78.79%	01:11:25	80
Adolfo García Morales	0.58%	00:00:31	2
Adriana Atristain Orozco	2.92%	00:02:38	12
Alma Ruth Bohórquez Rodríguez	0.58%	00:00:31	2
Eduardo Pérez Bucio	0.42%	00:00:22	1
Eliezer Martínez Ramírez	0.42%	00:00:22	1
Fanni Ivonne Guzmán Vásquez	1.69%	00:01:31	3
Gloria Alejandra Orozco Arriaga	1.91%	00:01:44	3
Haydeé Reyes Soto	0.37%	00:00:20	1
Herminio Cuevas Chávez	0.97%	00:00:52	3
Hilda Pérez Luis	1.29%	00:01:10	6
Ismael Alavez Pérez	0.58%	00:00:31	2
José Esteban Medina Casanova	0.99%	00:00:54	6
José Felipe Quintana Sánchez	0.58%	00:00:31	2
Juan Vera Carrizal	0.94%	00:00:51	1
Juana Martínez López	0.37%	00:00:20	1
Leticia Verónica Zarate Medina	0.42%	00:00:23	3
Lizbeth Anahi Concha Ojeda	0.58%	00:00:31	2
Luis Alfonso Silva Romo	49.78%	00:45:08	3
Mariela Peña Burón	5.49%	00:04:58	3
Mario García Montesinos	0.42%	00:00:22	1

Informe Semanal de Precampaña de Diputadas y Diputados al Congreso del Estado

Del 29 de enero al 4 de febrero de 2018.

IMPORTANCIA DE LAS NOTICIAS. JERARQUIZACIÓN POR ACTORES POLÍTICOS

RADIO



JERARQUIZACIÓN DE LA NOTA	PORCENTAJE	TIEMPO	MENCIONES
Nallely Hernández García	3.05%	00:02:45	10
Rosalinda Figueroa Hernández	0.58%	00:00:31	2
Sergio Meraz Concha	0.58%	00:00:31	2
Tomás Luis González Luna	0.42%	00:00:22	1
Yolanda Britania Álvarez Pérez	0.42%	00:00:22	1
Yolanda López Velasco	2.44%	00:02:12	6
Vinculada con el resumen introductorio	18.48%	00:16:45	3
Haydeé Reyes Soto	18.14%	00:16:27	2
Luis Alfonso Silva Romo	0.33%	00:00:18	1
TOTAL GENERAL	100%	01:30:39	90

Informe Semanal de Precampaña de Diputadas y Diputados al Congreso del Estado

Del 29 de enero al 4 de febrero de 2018.

IMPORTANCIA DE LAS NOTICIAS. JERARQUIZACIÓN POR ACTORES POLÍTICOS

TELEVISIÓN



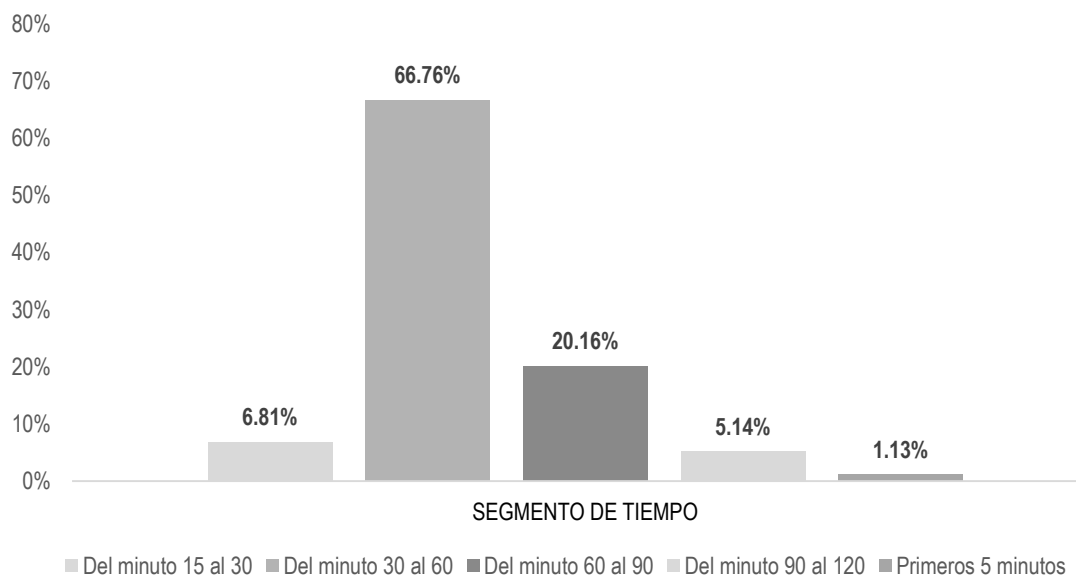
En esta variable no se registró tiempo ni menciones para actores políticos en televisión.

Informe Semanal de Precampaña de Diputadas y Diputados al Congreso del Estado

Del 29 de enero al 4 de febrero de 2018.

IMPORTANCIA DE LAS NOTICIAS. SEGMENTO DE TIEMPO EN QUE APARECEN PARTIDOS POLÍTICOS, COALICIONES Y CANDIDATURAS COMUNES O INDEPENDIENTES

RADIO



El tiempo total en radio de espacios noticiosos dedicado a partidos políticos, coaliciones y candidaturas comunes o independientes fue de **42 minutos, 49 segundos**, de los cuales:

28 minutos, 35 segundos corresponden al segmento **Del minuto 30 al 60** del tiempo en que apareció la nota en el espacio noticioso; 8 minutos, 38 segundos **Del minuto 60 al 90**; 2 minutos, 55 segundos **Del minuto 15 al 30**; 2 minutos, 12 segundos **Del minuto 90 al 120**; y 29 segundos a **Primeros 5 minutos**.

Se registraron un total de **28** menciones, de las cuales:

15 corresponden al segmento **Del minuto 30 al 60**; 5 **Del minuto 90 al 120**; 3 **Del minuto 60 al 90**; 3 **Del minuto 15 al 30**; y 2 a **Primeros 5 minutos**.

*La información detallada de esta variable podrá consultarse en la tabla, misma que incluye segmentos, partidos políticos, coaliciones, porcentajes, tiempos y menciones.

Informe Semanal de Precampaña de Diputadas y Diputados al Congreso del Estado

Del 29 de enero al 4 de febrero de 2018.

IMPORTANCIA DE LAS NOTICIAS. SEGMENTO DE TIEMPO EN QUE APARECEN PARTIDOS POLÍTICOS, COALICIONES Y CANDIDATURAS COMUNES O INDEPENDIENTES

RADIO



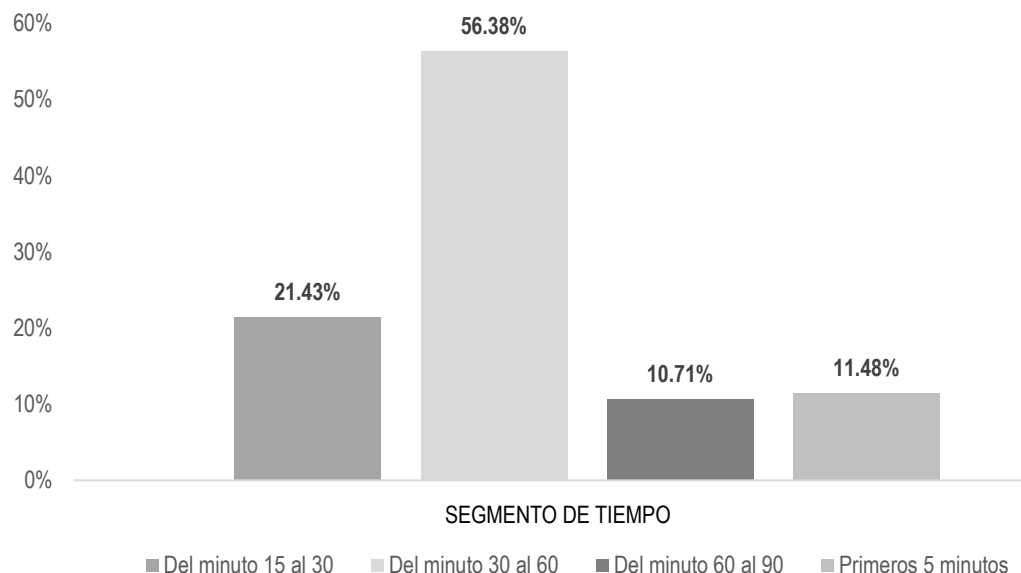
SEGMENTO DEL TIEMPO EN QUE APARECIÓ LA NOTA	PORCENTAJE	TIEMPO	MENCIONES
Del minuto 15 al 30	6.81%	00:02:55	3
COALICIÓN MORENA-PT-PES	3.23%	00:01:23	1
MORENA	1.79%	00:00:46	1
PRD	1.79%	00:00:46	1
Del minuto 30 al 60	66.76%	00:28:35	15
COALICIÓN MORENA-PT-PES	14.44%	00:06:11	2
COALICIÓN PAN-PRD-MC	26.86%	00:11:30	2
MORENA	13.35%	00:05:43	4
PAN	0.27%	00:00:07	1
PRD	4.48%	00:01:55	2
PRI	1.67%	00:00:43	3
PT	5.68%	00:02:26	1
Del minuto 60 al 90	20.16%	00:08:38	3
MORENA	3.11%	00:01:20	1
PMR	15.41%	00:06:36	1
PRI	1.63%	00:00:42	1
Del minuto 90 al 120	5.14%	00:02:12	5
COALICIÓN MORENA-PT-PES	0.18%	00:00:04	1
COALICIÓN PAN-PRD-MC	0.18%	00:00:04	1
COALICIÓN PVEM-PRI-PANAL	0.18%	00:00:04	1
PRD	2.92%	00:01:15	1
PT	1.67%	00:00:43	1
Primeros 5 minutos	1.13%	00:00:29	2
PRD	0.66%	00:00:17	1
PT	0.47%	00:00:12	1
TOTAL GENERAL	100%	00:42:49	28

Informe Semanal de Precampaña de Diputadas y Diputados al Congreso del Estado

Del 29 de enero al 4 de febrero de 2018.

IMPORTANCIA DE LAS NOTICIAS. SEGMENTO DE TIEMPO EN QUE APARECEN PARTIDOS POLÍTICOS, COALICIONES Y CANDIDATURAS COMUNES O INDEPENDIENTES

TELEVISIÓN



El tiempo total en televisión de espacios noticiosos dedicado a partidos políticos, coaliciones y candidaturas comunes o independientes fue de **6 minutos, 32 segundos**, de los cuales:

3 minutos, 41 segundos corresponden al segmento **Del minuto 30 al 60**; 1 minuto, 24 segundos **Del minuto 15 al 30**; 45 segundos a **Primeros 5 minutos**; y 42 segundos **Del minuto 60 al 90**.

Se registraron un total de **5** menciones, de las cuales:

2 corresponden al segmento **Del minuto 15 al 30**; 1 **Del minuto 30 al 60**; 1 **Del minuto 60 al 90**; y 1 a **Primeros 5 minutos**.

*La información detallada de esta variable podrá consultarse en la tabla, misma que incluye segmentos, partidos políticos, coaliciones, porcentajes, tiempos y menciones.

Informe Semanal de Precampaña de Diputadas y Diputados al Congreso del Estado

Del 29 de enero al 4 de febrero de 2018.

IMPORTANCIA DE LAS NOTICIAS. SEGMENTO DE TIEMPO EN QUE APARECEN PARTIDOS POLÍTICOS, COALICIONES Y CANDIDATURAS COMUNES O INDEPENDIENTES

TELEVISIÓN



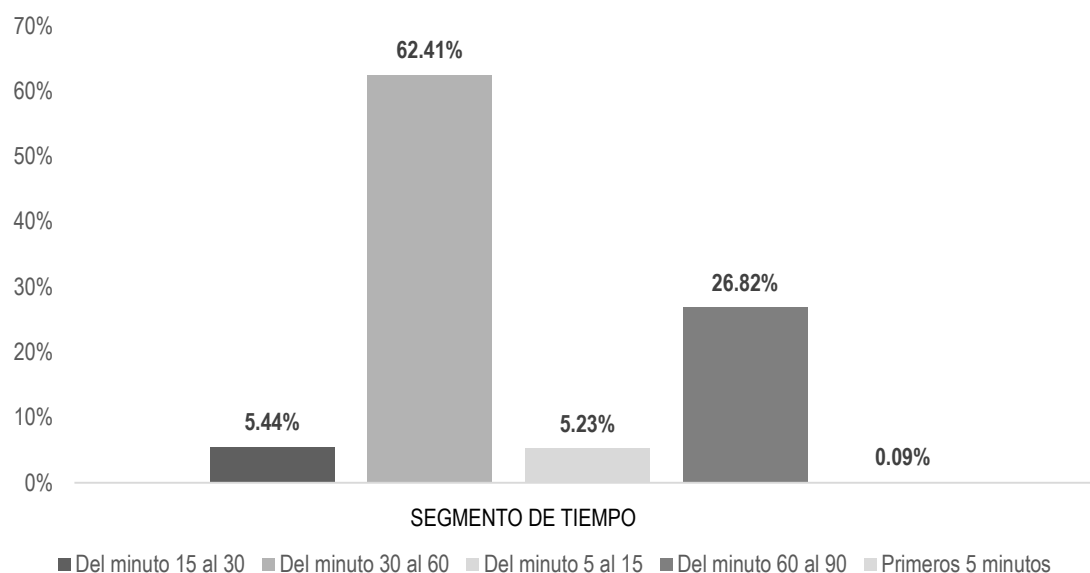
SEGMENTO DEL TIEMPO EN QUE APARECIÓ LA NOTA	PORCENTAJE	TIEMPO	MENCIONES
Del minuto 15 al 30	21.43%	00:01:24	2
MORENA	21.43%	00:01:24	2
Del minuto 30 al 60	56.38%	00:03:41	1
COALICIÓN PAN-PRD-MC	56.38%	00:03:41	1
Del minuto 60 al 90	10.71%	00:00:42	1
MORENA	10.71%	00:00:42	1
Primeros 5 minutos	11.48%	00:00:45	1
PUP	11.48%	00:00:45	1
TOTAL GENERAL	100%	00:06:32	5

Informe Semanal de Precampaña de Diputadas y Diputados al Congreso del Estado

Del 29 de enero al 4 de febrero de 2018.

IMPORTANCIA DE LAS NOTICIAS. SEGMENTO DE TIEMPO EN QUE APARECEN POR ACTORES POLÍTICOS

RADIO



El tiempo total en radio de espacios noticiosos dedicado a actores políticos fue de **1 hora, 30 minutos, 39 segundos**, de los cuales:

56 minutos, 35 segundos corresponden al segmento **Del minuto 30 al 60** del tiempo en el que apareció la nota en el espacio noticioso; 24 minutos, 19 segundos al segmento **Del minuto 60 al 90**; 4 minutos, 55 segundos **Del minuto 15 al 30**; 4 minutos, 44 segundos **Del minuto 5 al 15**; y 5 segundos a **Primeros 5 minutos**.

Se registraron **90** menciones de las cuales:

35 corresponden al segmento **Del minuto 30 al 60** del tiempo en el que apareció la nota en el espacio noticioso; 22 al segmento **Del minuto 15 al 30**; 16 **Del minuto 60 al 90**; 16 **Del minuto 5 al 15**; y 1 a **Primeros 5 segundos**.

*La información detallada de esta variable podrá consultarse en la tabla, misma que incluye actores políticos, porcentajes, tiempos y menciones.

Informe Semanal de Precampaña de Diputadas y Diputados al Congreso del Estado

Del 29 de enero al 4 de febrero de 2018.

IMPORTANCIA DE LAS NOTICIAS. SEGMENTO DE TIEMPO EN QUE APARECEN POR ACTORES POLÍTICOS

RADIO



SEGMENTO DEL TIEMPO EN QUE APARECIÓ LA NOTA	PORCENTAJE	TIEMPO	MENCIONES
Del minuto 15 al 30	5.44%	00:04:55	22
Adolfo García Morales	0.17%	00:00:09	1
Adriana Atristain Orozco	0.55%	00:00:29	2
Alma Ruth Bohórquez Rodríguez	0.17%	00:00:09	1
Eduardo Pérez Bucio	0.42%	00:00:22	1
Eliezer Martínez Ramírez	0.42%	00:00:22	1
Fanni Ivonne Guzmán Vásquez	0.17%	00:00:09	1
Hilda Pérez Luis	0.24%	00:00:13	1
Ismael Alavez Pérez	0.58%	00:00:31	2
José Esteban Medina Casanova	0.15%	00:00:08	1
José Felipe Quintana Sánchez	0.17%	00:00:09	1
Lizbeth Anahi Concha Ojeda	0.17%	00:00:09	1
Mariela Peña Burón	0.17%	00:00:09	1
Mario García Montesinos	0.42%	00:00:22	1
Nallely Hernández García	0.35%	00:00:19	2
Rosalinda Figueroa Hernández	0.17%	00:00:09	1
Sergio Meraz Concha	0.17%	00:00:09	1
Tomás Luis González Luna	0.42%	00:00:22	1
Yolanda Britania Álvarez Pérez	0.42%	00:00:22	1
Yolanda López Velasco	0.17%	00:00:09	1
Del minuto 30 al 60	62.41%	00:56:35	35
Adriana Atristain Orozco	1.88%	00:01:42	6
Fanni Ivonne Guzmán Vásquez	1.10%	00:01:00	1
Gloria Alejandra Orozco Arriaga	1.91%	00:01:44	3
Haydeé Reyes Soto	0.37%	00:00:20	1
Herminio Cuevas Chávez	0.55%	00:00:30	2
Hilda Pérez Luis	0.75%	00:00:41	3
José Esteban Medina Casanova	0.63%	00:00:34	3
Juan Vera Carrizal	0.94%	00:00:51	1
Juana Martínez López	0.37%	00:00:20	1

Informe Semanal de Precampaña de Diputadas y Diputados al Congreso del Estado

Del 29 de enero al 4 de febrero de 2018.

IMPORTANCIA DE LAS NOTICIAS. SEGMENTO DE TIEMPO EN QUE APARECEN POR ACTORES POLÍTICOS

RADIO

SEGMENTO DEL TIEMPO EN QUE APARECIÓ LA NOTA	PORCENTAJE	TIEMPO	MENCIONES
Leticia Verónica Zarate Medina	0.29%	00:00:16	2
Luis Alfonso Silva Romo	49.78%	00:45:08	3
Nallely Hernández García	1.99%	00:01:48	5
Yolanda López Velasco	1.86%	00:01:41	4
Del minuto 5 al 15	5.23%	00:04:44	16
Adolfo García Morales	0.42%	00:00:22	1
Adriana Atristain Orozco	0.24%	00:00:13	2
Alma Ruth Bohórquez Rodríguez	0.42%	00:00:22	1
Fanni Ivonne Guzmán Vásquez	0.42%	00:00:22	1
Herminio Cuevas Chávez	0.42%	00:00:22	1
Hilda Pérez Luis	0.15%	00:00:08	1
José Esteban Medina Casanova	0.11%	00:00:06	1
José Felipe Quintana Sánchez	0.42%	00:00:22	1
Lizbeth Anahi Concha Ojeda	0.42%	00:00:22	1
Mariela Peña Burón	0.42%	00:00:22	1
Nallely Hernández García	0.56%	00:00:30	2
Rosalinda Figueroa Hernández	0.42%	00:00:22	1
Sergio Meraz Concha	0.42%	00:00:22	1
Yolanda López Velasco	0.42%	00:00:22	1
Del minuto 60 al 90	26.82%	00:24:19	16
Adriana Atristain Orozco	0.70%	00:00:38	3
Haydeé Reyes Soto	18.59%	00:16:51	3
Herminio Cuevas Chávez	0.44%	00:00:24	1
Hilda Pérez Luis	0.59%	00:00:32	2
José Esteban Medina Casanova	0.55%	00:00:30	2
Leticia Verónica Zarate Medina	0.13%	00:00:07	1
Luis Alfonso Silva Romo	0.33%	00:00:18	1
Mariela Peña Burón	4.91%	00:04:27	1
Nallely Hernández García	0.59%	00:00:32	2
Primeros 5 minutos	0.09%	00:00:05	1
Yolanda López Velasco	0.09%	00:00:05	1
TOTAL GENERAL	100%	01:30:39	90

Informe Semanal de Precampaña de Diputadas y Diputados al Congreso del Estado

Del 29 de enero al 4 de febrero de 2018.

IMPORTANCIA DE LAS NOTICIAS. SEGMENTO DE TIEMPO EN QUE APARECEN POR ACTORES POLÍTICOS

TELEVISIÓN



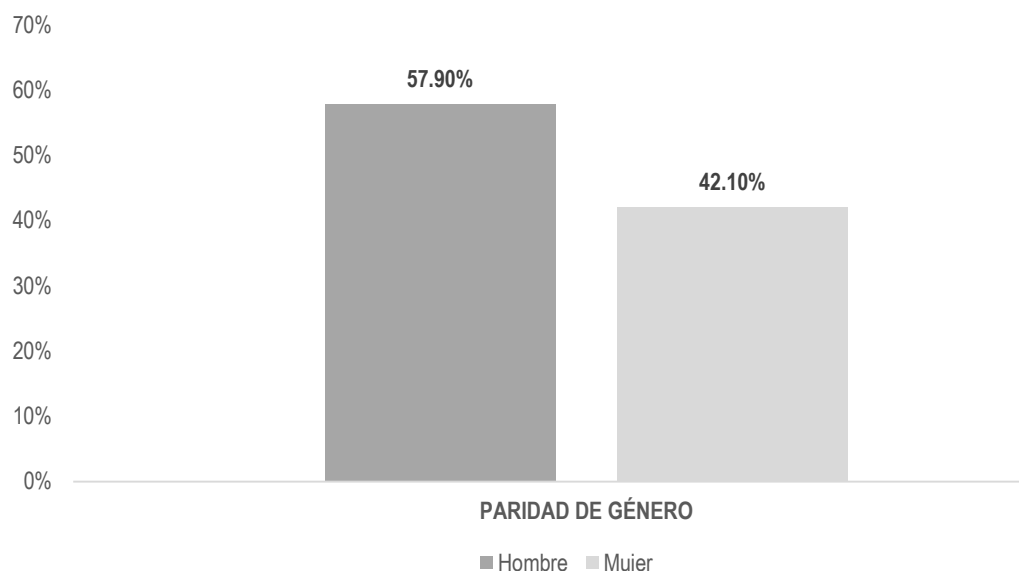
En esta variable no se registró tiempo ni menciones para actores políticos en televisión.

Informe Semanal de Precampaña de Diputadas y Diputados al Congreso del Estado

Del 29 de enero al 4 de febrero de 2018.

INFORMACIÓN POR GÉNERO POR ACTORES POLÍTICOS

RADIO



El tiempo total en espacios noticiosos de radio dedicado a actores políticos fue de **1 hora, 30 minutos, 39 segundos**, de los cuales:

52 minutos, 29 segundos corresponden al género **Hombre**; y 38 minutos, 10 segundos al género **Mujer**.

Se registraron **90** menciones de las cuales:

62 corresponden al género **Mujer**; y **28** al género **Hombre**.

Luis Alfonso Silva Romo fue el político que registró más tiempo en espacios noticiosos de radio con 45 minutos, 26 segundos; y **José Esteban Medina Casanova** fue el político con más menciones tuvo con un total de 7.

Haydeé Reyes Soto fue la política que más tiempo registró en este periodo en espacios noticiosos de radio con 17 minutos, 11 segundos; y **Adriana Atristain Orozco** fue la política con más menciones con un total de 13.

Durante este periodo se registró información de 26 políticas y políticos, del total 14 son mujeres y 12 son hombres; a pesar de que en este periodo fueron mencionadas más las mujeres, son ellos quienes registran más tiempo en espacios noticiosos de radio.

*La información detallada de esta variable podrá consultarse en la tabla, misma que incluye actores políticos, tiempos y menciones.

Informe Semanal de Precampaña de Diputadas y Diputados al Congreso del Estado

Del 29 de enero al 4 de febrero de 2018.

INFORMACIÓN POR GÉNERO POR ACTORES POLÍTICOS

RADIO



PARIDAD DE GÉNERO	PORCENTAJE	TIEMPO	MENCIONES
Hombre	57.90%	00:52:29	28
Adolfo García Morales	0.58%	00:00:31	2
Eduardo Pérez Bucio	0.42%	00:00:22	1
Eliezer Martínez Ramírez	0.42%	00:00:22	1
Herminio Cuevas Chávez	1.41%	00:01:16	4
Ismael Alavez Pérez	0.58%	00:00:31	2
José Esteban Medina Casanova	1.43%	00:01:18	7
José Felipe Quintana Sánchez	0.58%	00:00:31	2
Juan Vera Carrizal	0.94%	00:00:51	1
Luis Alfonso Silva Romo	50.11%	00:45:26	4
Mario García Montesinos	0.42%	00:00:22	1
Sergio Meraz Concha	0.58%	00:00:31	2
Tomás Luis González Luna	0.42%	00:00:22	1
Mujer	42.10%	00:38:10	62
Adriana Atristain Orozco	3.36%	00:03:02	13
Alma Ruth Bohórquez Rodríguez	0.58%	00:00:31	2
Fanni Ivonne Guzmán Vásquez	1.69%	00:01:31	3
Gloria Alejandra Orozco Arriaga	1.91%	00:01:44	3
Haydeé Reyes Soto	18.95%	00:17:11	4
Hilda Pérez Luis	1.73%	00:01:34	7
Juana Martínez López	0.37%	00:00:20	1
Leticia Verónica Zarate Medina	0.42%	00:00:23	3
Lizbeth Anahi Concha Ojeda	0.58%	00:00:31	2
Mariela Peña Burón	5.49%	00:04:58	3
Nallely Hernández García	3.49%	00:03:09	11
Rosalinda Figueroa Hernández	0.58%	00:00:31	2
Yolanda Britania Álvarez Pérez	0.42%	00:00:22	1
Yolanda López Velasco	2.53%	00:02:17	7
TOTAL GENERAL	100%	01:30:39	90

Informe Semanal de Precampaña de Diputadas y Diputados al Congreso del Estado

Del 29 de enero al 4 de febrero de 2018.

INFORMACIÓN POR GÉNERO POR ACTORES POLÍTICOS

TELEVISIÓN

En esta variable no se registró tiempo ni menciones para políticas o políticos en televisión.

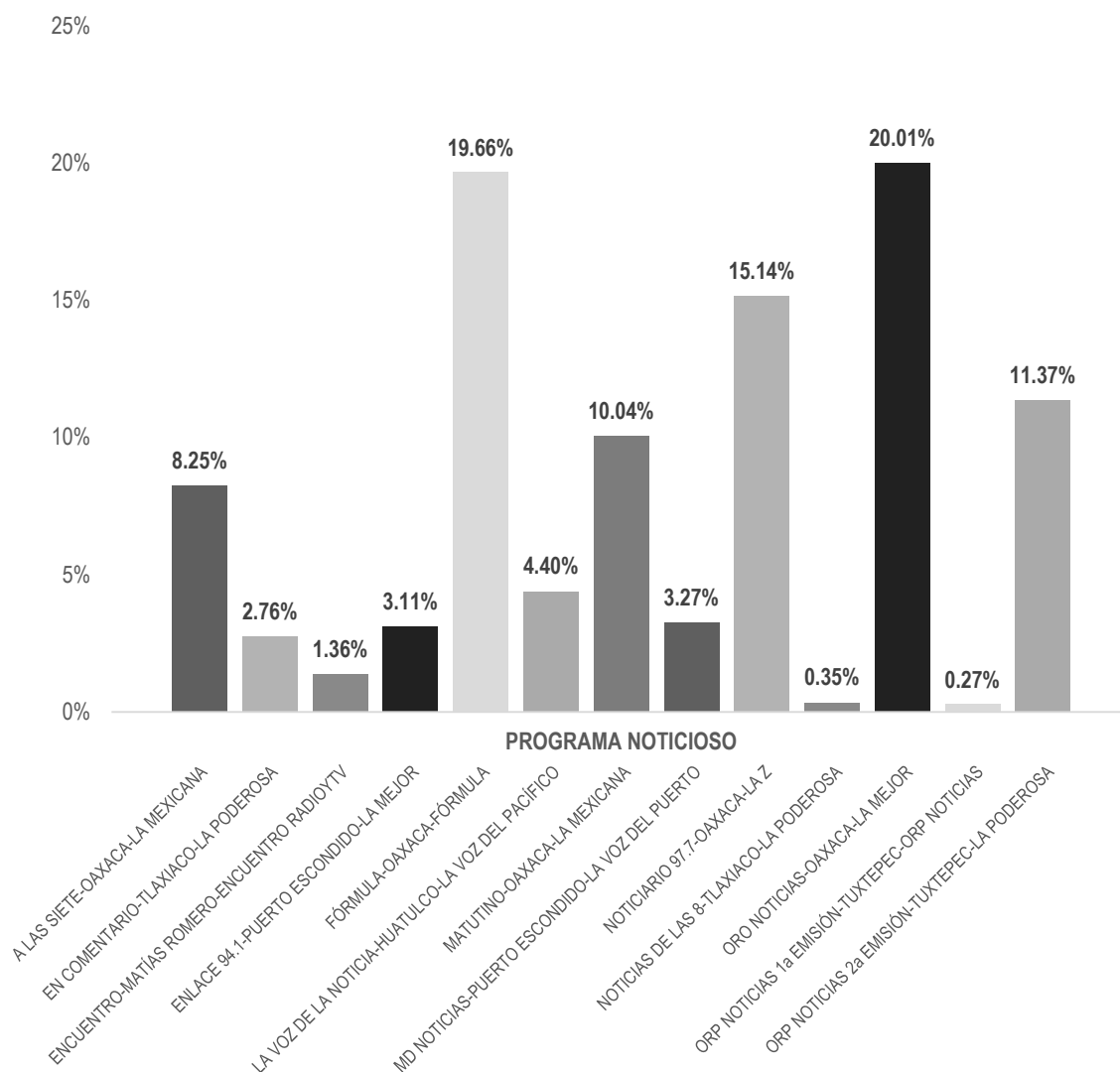


Informe Semanal de Precampaña de Diputadas y Diputados al Congreso del Estado

Del 29 de enero al 4 de febrero de 2018.

PROGRAMA NOTICIOSO POR PARTIDOS POLÍTICOS, COALICIONES Y CANDIDATURAS COMUNES O INDEPENDIENTES

RADIO



Informe Semanal de Precampaña de Diputadas y Diputados al Congreso del Estado

Del 29 de enero al 4 de febrero de 2018.

PROGRAMA NOTICIOSO POR PARTIDOS POLÍTICOS, COALICIONES Y CANDIDATURAS COMUNES O INDEPENDIENTES

RADIO

El tiempo total en espacios noticiosos de radio dedicado a partidos políticos coaliciones y candidaturas comunes o independientes fue de **42 minutos, 49 segundos** de los cuales los programas noticiosos con más tiempo fueron:

Oro Noticias (Oaxaca) con 8 minutos, 34 segundos; **Fórmula (Oaxaca)** con 8 minutos, 25 segundos; y **Noticiero 97.7 (Oaxaca)** con 6 minutos, 29 segundos.

Se registraron un total de **28** menciones de las cuales los programas noticiosos con más menciones fueron:

Noticiero 97.7 (Oaxaca) y **Encuentro (Matías Romero)** con 6 cada uno; **Oro Noticias (Oaxaca)** con 3; y **ORP Noticias 2da emisión (Tuxtepec)**, **A las Siete (Oaxaca)** y **En Comentario (Tlaxiaco)** con 2 menciones cada uno.

Formula (Oaxaca) fue el programa noticioso de radio que más tiempo otorgó a la **Coalición PAN-PRD-MC "Por Oaxaca al Frente"** con 8 minutos, 25 segundos.

En tanto los programas noticiosos que más menciones registraron para un partido político fue **Noticiero 97.7 (Oaxaca)** con 2 menciones para el **PRD**; y **En Comentario (Tlaxiaco)** con 2 para el **PRI**.

*La información detallada de esta variable podrá consultarse en la tabla, misma que incluye partidos políticos, coaliciones, tiempos y menciones.

PROGRAMA NOTICIOSO	PORCENTAJE	TIEMPO	MENCIONES
A LAS SIETE-OAXACA-LA MEXICANA	8.25%	00:03:32	2
MORENA	4.13%	00:01:46	1
PRD	4.13%	00:01:46	1
EN COMENTARIO-TLAXIACO-LA PODEROSA	2.76%	00:01:11	2
PRI	2.76%	00:01:11	2
ENCUENTRO-MATÍAS ROMERO-ENCUENTRO RADIOYTV	1.36%	00:00:35	6
COALICIÓN MORENA-PT-PES	0.18%	00:00:04	1
COALICIÓN PAN-PRD-MC	0.18%	00:00:04	1
COALICIÓN PVEM-PRI-PANAL	0.18%	00:00:04	1
MORENA	0.27%	00:00:07	1
PAN	0.27%	00:00:07	1
PRI	0.27%	00:00:07	1

Informe Semanal de Precampaña de Diputadas y Diputados al Congreso del Estado

Del 29 de enero al 4 de febrero de 2018.

PROGRAMA NOTICIOSO POR PARTIDOS POLÍTICOS, COALICIONES Y CANDIDATURAS COMUNES O INDEPENDIENTES

RADIO



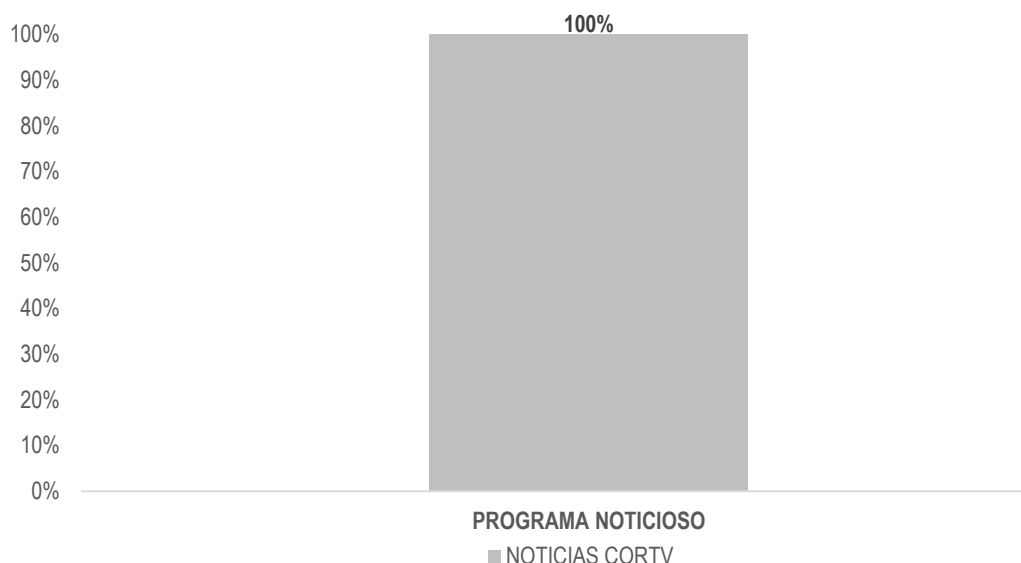
PROGRAMA NOTICIOSO	PORCENTAJE	TIEMPO	MENCIONES
ENLACE 94.1-PUERTO ESCONDIDO-LA MEJOR	3.11%	00:01:20	1
MORENA	3.11%	00:01:20	1
FÓRMULA-OAXACA-FÓRMULA	19.66%	00:08:25	1
COALICIÓN PAN-PRD-MC	19.66%	00:08:25	1
LA VOZ DE LA NOTICIA-HUATULCO-LA VOZ DEL PACÍFICO	4.40%	00:01:53	1
COALICIÓN MORENA-PT-PES	4.40%	00:01:53	1
MATUTINO-OAXACA-LA MEXICANA	10.04%	00:04:18	1
COALICIÓN MORENA-PT-PES	10.04%	00:04:18	1
MD NOTICIAS-PUERTO ESCONDIDO-LA VOZ DEL PUERTO	3.27%	00:01:24	1
MORENA	3.27%	00:01:24	1
NOTICARIO 97.7-OAXACA-LA Z	15.14%	00:06:29	6
COALICIÓN MORENA-PT-PES	3.23%	00:01:23	1
COALICIÓN PAN-PRD-MC	7.20%	00:03:05	1
MORENA	1.79%	00:00:46	1
PRD	2.45%	00:01:03	2
PT	0.47%	00:00:12	1
NOTICIAS DE LAS 8-TLAXIACO-LA PODEROSA	0.35%	00:00:09	1
PRD	0.35%	00:00:09	1
ORO NOTICIAS-OAXACA-LA MEJOR	20.01%	00:08:34	3
PMR	15.41%	00:06:36	1
PRD	2.92%	00:01:15	1
PT	1.67%	00:00:43	1
ORP NOTICIAS 1a EMISIÓN-TUXTEPEC-ORP NOTICIAS	0.27%	00:00:07	1
PRI	0.27%	00:00:07	1
ORP NOTICIAS 2a EMISIÓN-TUXTEPEC-LA PODEROSA	11.37%	00:04:52	2
MORENA	5.68%	00:02:26	1
PT	5.68%	00:02:26	1
TOTAL GENERAL	100%	00:42:49	28

Informe Semanal de Precampaña de Diputadas y Diputados al Congreso del Estado

Del 29 de enero al 4 de febrero de 2018.

PROGRAMA NOTICIOSO POR PARTIDOS POLÍTICOS, COALICIONES Y CANDIDATURAS COMUNES O INDEPENDIENTES

TELEVISIÓN



El tiempo total en espacios noticiosos de televisión dedicado a partidos políticos coaliciones y candidaturas comunes o independientes fue de **6 minutos, 32 segundos**, los cuales corresponden en su totalidad al programa noticioso **Noticias CORTV**.

Se registraron un total de **5** menciones, las cuales corresponden sólo a **Noticias CORTV**.

La **Coalición PAN-PRD-MC “Por Oaxaca al Frente”** es la que registró el mayor tiempo en esta variable, con 3 minutos, 41 segundos; En tanto que el partido **MORENA** fue el que registró el mayor número de menciones en este periodo, con 3.

En este periodo sólo Noticias CORTV registró tiempo y menciones para partidos políticos, coaliciones y candidaturas comunes o independientes.

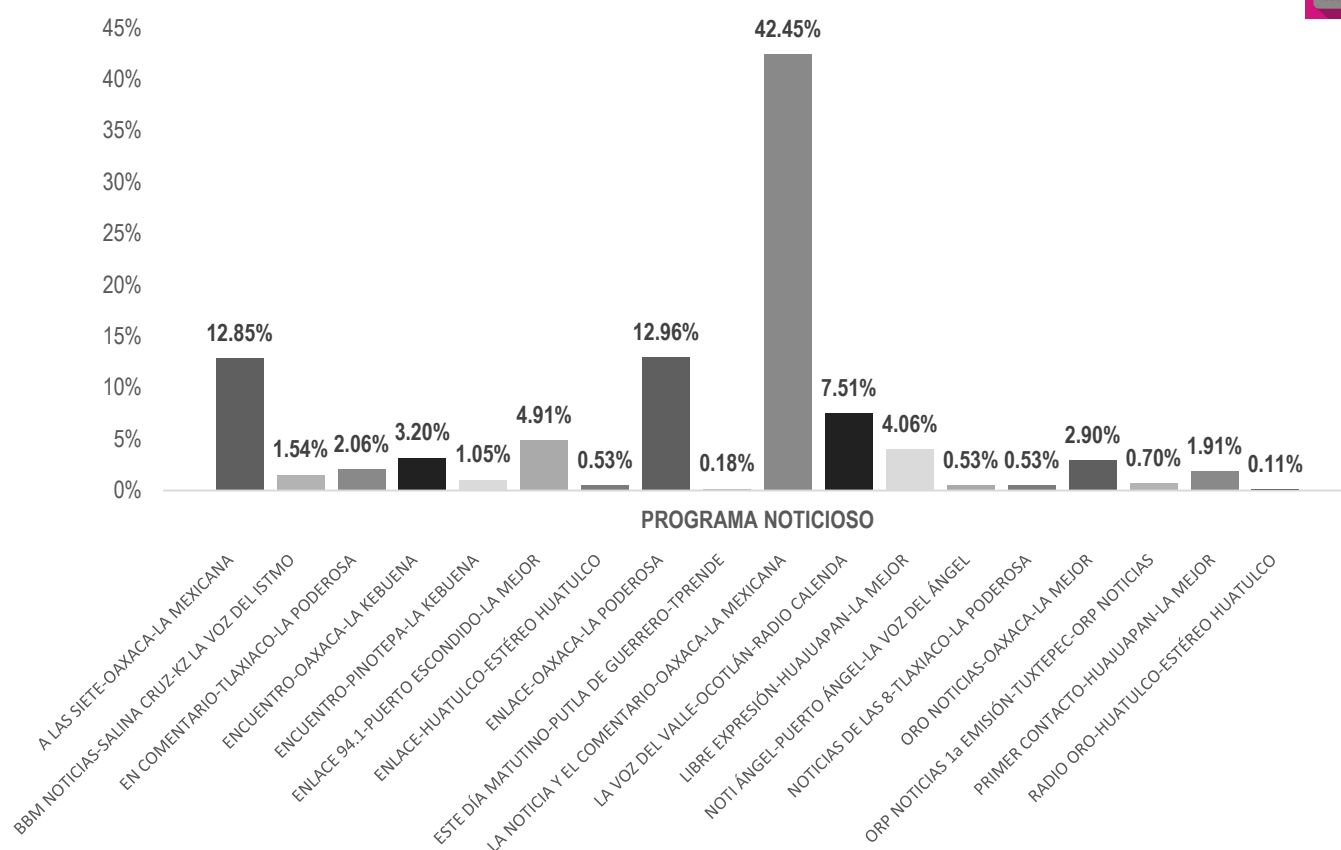
PROGRAMA NOTICIOSO	PORCENTAJE	TIEMPO	MENCIONES
NOTICIAS CORTV	100%	00:06:32	5
COALICIÓN PAN-PRD-MC	56.38%	00:03:41	1
MORENA	32.14%	00:02:06	3
PUP	11.48%	00:00:45	1
TOTAL GENERAL	100%	00:06:32	5

Informe Semanal de Precampaña de Diputadas y Diputados al Congreso del Estado

Del 29 de enero al 4 de febrero de 2018.

PROGRAMA NOTICIOSO POR ACTORES POLÍTICOS

RADIO



El tiempo total en espacios noticiosos de radio dedicado a actores políticos fue de **1 hora, 30 minutos, 39 segundos**, de los cuales los programas noticiosos que registraron más tiempo fueron:

La Noticia y el Comentario (Oaxaca) con 38 minutos, 29 segundos; **Enlace (Oaxaca)** con 11 minutos, 45 segundos; y **A las Siete (Oaxaca)** con 11 minutos, 39 segundos.

Se registró un total de **90** menciones, de las cuales los programas noticiosos con más menciones fueron:

La Voz del Valle (Ocotlán) con 18; **Primer Contacto (Huajuapán)** con 12; y **Encuentro (Oaxaca)** con 10.

Informe Semanal de Precampaña de Diputadas y Diputados al Congreso del Estado

Del 29 de enero al 4 de febrero de 2018.

PROGRAMA NOTICIOSO POR ACTORES POLÍTICOS

RADIO



La Noticia y el Comentario (Oaxaca) fue el programa noticioso de radio que más tiempo otorgó a actores políticos con 22 minutos, 11 segundos, para **Luis Alfonso Silva Romo**.

Libre Expresión (Huajuapán) fue el programa noticioso de radio que más menciones otorgó a actores políticos con un total de 4 a **Yolanda López Velasco**.

*La información detallada de esta variable podrá consultarse en la tabla, misma que incluye programa noticioso, actores políticos, porcentajes, tiempos y menciones.

PROGRAMA NOTICIOSO	PORCENTAJE	TIEMPO	MENCIONES
A LAS SIETE-OAXACA-LA MEXICANA	12.85%	00:11:39	3
Haydeé Reyes Soto	0.17%	00:00:09	1
Luis Alfonso Silva Romo	12.68%	00:11:30	2
BBM NOTICIAS-SALINA CRUZ-KZ LA VOZ DEL ISTMO	1.54%	00:01:24	2
Gloria Alejandra Orozco Arriaga	1.54%	00:01:24	2
EN COMENTARIO-TLAXIACO-LA PODEROSA	2.06%	00:01:52	3
Adriana Atristain Orozco	0.94%	00:00:51	1
Herminio Cuevas Chávez	0.18%	00:00:10	1
Juan Vera Carrizal	0.94%	00:00:51	1
ENCUENTRO-OAXACA-LA KEBUENA	3.20%	00:02:54	10
Adriana Atristain Orozco	0.50%	00:00:27	2
Gloria Alejandra Orozco Arriaga	0.37%	00:00:20	1
Haydeé Reyes Soto	0.37%	00:00:20	1
Herminio Cuevas Chávez	0.37%	00:00:20	1
Hilda Pérez Luis	0.37%	00:00:20	1
José Esteban Medina Casanova	0.37%	00:00:20	1
Juana Martínez López	0.37%	00:00:20	1
Leticia Verónica Zarate Medina	0.13%	00:00:07	1
Nallely Hernández García	0.37%	00:00:20	1

Informe Semanal de Precampaña de Diputadas y Diputados al Congreso del Estado

Del 29 de enero al 4 de febrero de 2018.

PROGRAMA NOTICIOSO POR ACTORES POLÍTICOS

RADIO

PROGRAMA NOTICIOSO	PORCENTAJE	TIEMPO	MENCIONES
ENCUENTRO-PINOTEPA-LA KEBUENA	1.05%	00:00:57	6
Adriana Atristain Orozco	0.31%	00:00:17	2
Hilda Pérez Luis	0.24%	00:00:13	1
José Esteban Medina Casanova	0.15%	00:00:08	1
Leticia Verónica Zarate Medina	0.17%	00:00:09	1
Nallely Hernández García	0.18%	00:00:10	1
ENLACE 94.1-PUERTO ESCONDIDO-LA MEJOR	4.91%	00:04:27	1
Mariela Peña Burón	4.91%	00:04:27	1
ENLACE-HUATULCO-ESTÉREO HUATULCO	0.53%	00:00:29	4
Adriana Atristain Orozco	0.13%	00:00:07	1
Hilda Pérez Luis	0.15%	00:00:08	1
José Esteban Medina Casanova	0.11%	00:00:06	1
Nallely Hernández García	0.15%	00:00:08	1
ENLACE-OAXACA-LA PODEROSA	12.96%	00:11:45	1
Luis Alfonso Silva Romo	12.96%	00:11:45	1
ESTE DÍA MATUTINO-PUTLA DE GUERRERO-TPRENDE	0.18%	00:00:10	1
Nallely Hernández García	0.18%	00:00:10	1
LA NOTICIA Y EL COMENTARIO-OAXACA-LA MEXICANA	42.45%	00:38:29	2
Haydeé Reyes Soto	17.98%	00:16:18	1
Luis Alfonso Silva Romo	24.47%	00:22:11	1
LA VOZ DEL VALLE-OCOTLÁN-RADIO CALENDIA	7.51%	00:06:48	18
Adolfo García Morales	0.42%	00:00:22	1
Adriana Atristain Orozco	0.42%	00:00:22	1
Alma Ruth Bohórquez Rodríguez	0.42%	00:00:22	1
Eduardo Pérez Bucio	0.42%	00:00:22	1
Eliezer Martínez Ramírez	0.42%	00:00:22	1
Fanni Ivonne Guzmán Vásquez	0.42%	00:00:22	1
Herminio Cuevas Chávez	0.42%	00:00:22	1
Ismael Alavez Pérez	0.42%	00:00:22	1
José Felipe Quintana Sánchez	0.42%	00:00:22	1
Lizbeth Anahi Concha Ojeda	0.42%	00:00:22	1



Informe Semanal de Precampaña de Diputadas y Diputados al Congreso del Estado

Del 29 de enero al 4 de febrero de 2018.

PROGRAMA NOTICIOSO POR ACTORES POLÍTICOS

RADIO



PROGRAMA NOTICIOSO	PORCENTAJE	TIEMPO	MENCIONES
Mariela Peña Burón	0.42%	00:00:22	1
Mario García Montesinos	0.42%	00:00:22	1
Nallely Hernández García	0.42%	00:00:22	1
Rosalinda Figueroa Hernández	0.42%	00:00:22	1
Sergio Meraz Concha	0.42%	00:00:22	1
Tomás Luis González Luna	0.42%	00:00:22	1
Yolanda Britania Álvarez Pérez	0.42%	00:00:22	1
Yolanda López Velasco	0.42%	00:00:22	1
LIBRE EXPRESIÓN-HUAJUAPAN-LA MEJOR	4.06%	00:03:41	6
Fanni Ivonne Guzmán Vásquez	1.10%	00:01:00	1
Nallely Hernández García	1.10%	00:01:00	1
Yolanda López Velasco	1.86%	00:01:41	4
NOTI ÁNGEL-PUERTO ÁNGEL-LA VOZ DEL ÁNGEL	0.53%	00:00:29	4
Adriana Atristain Orozco	0.13%	00:00:07	1
Hilda Pérez Luis	0.15%	00:00:08	1
José Esteban Medina Casanova	0.11%	00:00:06	1
Nallely Hernández García	0.15%	00:00:08	1
NOTICIAS DE LAS 8-TLAXIACO-LA PODEROSA	0.53%	00:00:29	4
Adriana Atristain Orozco	0.13%	00:00:07	1
Hilda Pérez Luis	0.15%	00:00:08	1
José Esteban Medina Casanova	0.11%	00:00:06	1
Nallely Hernández García	0.15%	00:00:08	1
ORO NOTICIAS-OAXACA-LA MEJOR	2.90%	00:02:38	8
Adriana Atristain Orozco	0.57%	00:00:31	2
Haydeé Reyes Soto	0.44%	00:00:24	1
Herminio Cuevas Chávez	0.44%	00:00:24	1
Hilda Pérez Luis	0.44%	00:00:24	1
José Esteban Medina Casanova	0.44%	00:00:24	1
Leticia Verónica Zarate Medina	0.13%	00:00:07	1
Nallely Hernández García	0.44%	00:00:24	1

Informe Semanal de Precampaña de Diputadas y Diputados al Congreso del Estado

Del 29 de enero al 4 de febrero de 2018.

PROGRAMA NOTICIOSO POR ACTORES POLÍTICOS

RADIO



PROGRAMA NOTICIOSO	PORCENTAJE	TIEMPO	MENCIONES
ORP NOTICIAS 1a EMISIÓN-TUXTEPEC-ORP NOTICIAS	0.70%	00:00:38	4
Adriana Atristain Orozco	0.13%	00:00:07	1
Hilda Pérez Luis	0.24%	00:00:13	1
José Esteban Medina Casanova	0.15%	00:00:08	1
Nallely Hernández García	0.18%	00:00:10	1
PRIMER CONTACTO-HUAJUAPAN-LA MEJOR	1.91%	00:01:44	12
Adolfo García Morales	0.17%	00:00:09	1
Alma Ruth Bohórquez Rodríguez	0.17%	00:00:09	1
Fanni Ivonne Guzmán Vásquez	0.17%	00:00:09	1
Ismael Alavez Pérez	0.17%	00:00:09	1
José Felipe Quintana Sánchez	0.17%	00:00:09	1
Lizbeth Anahi Concha Ojeda	0.17%	00:00:09	1
Mariela Peña Burón	0.17%	00:00:09	1
Nallely Hernández García	0.17%	00:00:09	1
Rosalinda Figueroa Hernández	0.17%	00:00:09	1
Sergio Meraz Concha	0.17%	00:00:09	1
Yolanda López Velasco	0.26%	00:00:14	2
RADIO ORO-HUATULCO-ESTÉREO HUATULCO	0.11%	00:00:06	1
Adriana Atristain Orozco	0.11%	00:00:06	1
TOTAL GENERAL	100%	01:30:39	90

Informe Semanal de Precampaña de Diputadas y Diputados al Congreso del Estado

Del 29 de enero al 4 de febrero de 2018.

PROGRAMA NOTICIOSO POR ACTORES POLÍTICOS

TELEVISIÓN



En esta variable no se registró tiempo ni menciones para actores políticos en televisión.

Informe Semanal de Precampaña de Diputadas y Diputados al Congreso del Estado

Del 29 de enero al 4 de febrero de 2018.

ESTACIONES DE RADIO Y DE TELEVISIÓN DEL CATÁLOGO DEL INE OBJETO DE MONITOREO

ANEXOS

SIGLAS	FRECUENCIA / CANAL	CANAL VIRTUAL	NOMBRE DE LA ESTACIÓN	TIPO DE EMISORA
XHPIXT-FM	98.9 Mhz.			FM
XHPNOC-FM	96.5 Mhz.			FM
XHÑUC-FM	88.1 Mhz.			FM
XHEJU-FM	95.3 Mhz.			FM
XHCA-FM	103.9 Mhz.		Azul Estéreo	FM
XEPX-AM XHEPX-FM	650 Khz. 99.9 Mhz.		Radio Fórmula	Migración AM-FM
XEGLO-AM	780 Khz.		La Voz de la Sierra de Juárez	AM
XHGJO-FM	88.3 Mhz.			FM
XHOU-FM	105.3 Mhz.		Sensación Estéreo	FM
XHPHUA-FM	100.1 Mhz.			FM
XHPLEO-FM	88.5 Mhz.			FM
XHAH-FM	90.1 Mhz.		Ke Buena	FM
XHTEKA-FM	91.7 Mhz.		Radio TK	FM
XHCORO-FM	98.7 Mhz.		Ke Buena	FM
XEYG-AM XHYG-FM	660 Khz. 90.5 Mhz.		La Consentida	Migración AM-FM
XHMRO-FM	104.7 Mhz.			FM
XHTFM-FM	107.9 Mhz.		Radio Nandia	FM
XHDCA-FM	100.5 Mhz.			FM
XHOJF-FM	92.1 Mhz.		S/D	FM
XEOAEP-AM	710 Khz.			AM
XHNR-FM	98.5 Mhz.		Exa FM	FM
XHOCA-FM	89.7 Mhz.		La Grande de Oaxaca	FM
XHOQ-FM	100.1 Mhz.		La Súper Q	FM
XHAX-FM	93.7 Mhz.		XEAX	FM
XHCE-FM	95.7 Mhz.		Radio Hit, Ke Buena	FM
XEIU-AM XHIU-FM	990 Khz. 105.7 Mhz.		Stereo Crystal	Combo
XEOA-AM XHEOA-FM	570 Khz. 94.9 Mhz.		OA Radio Mexicana	Migración AM-FM
XHYN-FM	102.9 Mhz.		Dimensión 8-20	FM
XHZB-FM	101.7 Mhz.		Radio Oro la Tremenda	FM
XEACC-AM XHACC-FM	870 Khz. 93.3 Mhz.		Radio Fórmula	Migración AM-FM
XHEDO-FM	94.1 Mhz.		Estéreo Esmeralda	FM

XEPOR-AM XHPOR-FM	740 Khz. 98.7 Mhz.	La Explosiva	Migración AM-FM
XEHL-AM XHHLL-FM	550 Khz. 97.1 Mhz.	Los 40 principales	Combo
XHSCO-FM	96.3 Mhz.	Estéreo Istmo	FM
XHIKE-FM	89.1 Mhz.		FM
XHPCRU-FM	94.5 Mhz.		FM
XHPSAL-FM	95.3 Mhz.		FM
XHRCV-FM	107.9 Mhz.	Radio Candela	FM
XHUH-FM	96.9 Mhz.	La Consentida	FM
XHXP-FM	106.5 Mhz.	La Súper Buena	FM
XHTXP-FM	89.9 Mhz.		FM
XHPSJB-FM	92.3 Mhz.		FM
XHPSEB-FM	104.9 Mhz.		FM
XEOJN-AM	950 Khz.	La Voz de Chinantla	AM
XHSPP-FM	102.3 Mhz.	Radical 102.3	FM
XHVMT-FM	106.9 Mhz.		FM
XHPTEC-FM	99.1 Mhz.		FM
XHRPO-FM	97.7 Mhz.	La Ley 710	FM
XEKC-AM XHKC-FM	1460 Khz. 100.9 Mhz.	Stereo Éxitos	Combo
XHTLX-FM	100.5 Mhz.	La Poderosa	FM
XHTRO-FM	94.1 Mhz.		FM
XHUAT-FM	103.1 Mhz.	Éstereo Huatulco	FM
XHHDH-FM	106.3 Mhz.		FM
XHJP-FM	107.9 Mhz.	MIXE	FM
XEJAM-AM	1260 Khz.	La Voz de la Costa Chica	AM
XHJUX-FM	94.7 Mhz.		FM
XHPNX-FM	98.1 Mhz.	Radio Costa	FM
XHKZ-FM	98.1 Mhz.	KZ La Voz del Istmo	FM
XETLA-AM	930 Khz.	La Voz de la Mixteca	AM
XHZAA-FM	96.3 Mhz.	La Voz del Pueblo que despierta y se levanta	FM
XHTUT-FM	106.1 Mhz.		FM
XHPVTS-FM	98.5 Mhz.		FM
XHPVTP-FM	92.7 Mhz.		FM
XHCHT-FM	90.1 Mhz.	Oaxaca Radio	Retransmite
XHHPL-FM	91.9 Mhz.	Oaxaca Radio	Retransmite

XHUAU-FM	97.3 Mhz.		Oaxaca Radio	Retransmite
XHLAB-FM	100.9 Mhz.		Oaxaca Radio	Retransmite
XHMAJ-FM	100.9 Mhz.		Oaxaca Radio	Retransmite
XHMPD-FM	90.9 Mhz.		Oaxaca Radio	Retransmite
XHCMA-FM	91.5 Mhz.		Oaxaca Radio	Retransmite
XHOAX-FM	96.9 Mhz.		Oaxaca Radio	FM
XHPLH-FM	91.7 Mhz.		Oaxaca Radio	Retransmite
XHPES-FM	105.9 Mhz.		Oaxaca Radio	Retransmite
XHPUV-FM	92.1 Mhz.		Oaxaca Radio	Retransmite
XHSLC-FM	92.9 Mhz.		Oaxaca Radio	Retransmite
XHSFJ-FM	103.9 Mhz.		Oaxaca Radio	Retransmite
XHJBC-FM	89.3 Mhz.		Oaxaca Radio	Retransmite
XHSBC-FM	88.9 Mhz.		Oaxaca Radio	Retransmite
XHJBT-FM	102.7 Mhz.		Oaxaca Radio	Retransmite
XHSJB-FM	95.3 Mhz.		Oaxaca Radio	Retransmite
XHSPH-FM	96.7 Mhz.		Oaxaca Radio	Retransmite
XHPED-FM	107.9 Mhz.		Oaxaca Radio	Retransmite
XHSAJ-FM	99.3 Mhz.		Oaxaca Radio	Retransmite
XHSMJ-FM	89.7 Mhz.		Oaxaca Radio	Retransmite
XHSMT-FM	99.5 Mhz.		Oaxaca Radio	Retransmite
XHSTH-FM	94.5 Mhz.		Oaxaca Radio	Retransmite
XHSTC-FM	107.5 Mhz.		Oaxaca Radio	Retransmite
XHSJO-FM	101.1 Mhz.		Oaxaca Radio	Retransmite
XHSPN-FM	97.3 Mhz.		Oaxaca Radio	Retransmite
XHCRR-FM	92.9 Mhz.		Oaxaca Radio	Retransmite
XHTFO-FM	94.3 Mhz.		Oaxaca Radio	Retransmite
XHPEP-FM	104.1 Mhz.		Oaxaca Radio	Retransmite
XHTLJ-FM	88.9 Mhz.		Oaxaca Radio	Retransmite
XHVTM-FM	102.5 Mhz.		Oaxaca Radio	Retransmite
XHVSE-FM	93.3 Mhz.		Oaxaca Radio	Retransmite
XHRIG-FM	107.9 Mhz.		Oaxaca Radio	Retransmite
XHBO-TDT	32	4.1	Tele Tres	TDT
XHAPF-TDT	21	9.1	CORTV	TDT Retransmite
XHCPO-TDT	23	9.1	CORTV	TDT Retransmite
XHCRP-TDT	22	9.1	CORTV	TDT Retransmite
XHUJZ-TDT	22	9.1	CORTV	TDT Retransmite
XHAOX-TDT	36	9.1	CORTV	TDT
XHSGX-TDT	28	9.1	CORTV	TDT Retransmite

XHJBT-TDT	20	9.1	CORTV	TDT Retransmite
XHSDP-TDT	22	9.1	CORTV	TDT Retransmite
XHSPT-TDT	22	9.1	CORTV	TDT Retransmite
XHSCJ-TDT	27	9.1	CORTV	TDT Retransmite
XHSMI-TDT	23	9.1	CORTV	TDT Retransmite
XHSXL-TDT	22	9.1	CORTV	TDT Retransmite
XHPOX-TDT	40	9.1	CORTV	TDT Retransmite
XHNEA-TDT	22	9.1	CORTV	TDT Retransmite
XHTLO-TDT	21	9.1	CORTV	TDT Retransmite
XHJZA-TDT	41	9.1	CORTV	TDT Retransmite
XHHLO-TDT	31	2.1	Las Estrellas	TDT Retransmite
XHMIO-TDT	39	2.1	Las Estrellas	TDT Retransmite
XHBN-TDT	29 (+)	2.1	Las Estrellas	TDT
XHPAO-TDT	21	2.1	Las Estrellas	TDT Retransmite
XHPNO-TDT	32	2.1	Las Estrellas	TDT Retransmite
XHPIX-TDT	34	5.1	Canal 5	TDT Retransmite
XHIH-TDT	35	5.1	Canal 5	TDT Retransmite
XHHHN-TDT	39	5.1	Canal 5	TDT
XHPAT-TDT	38	2.1	Las Estrellas	TDT
XHPAT-TDT	38.2	5.1	Canal 5	Multiprogramación
XHPET-TDT	31	2.1	Las Estrellas	TDT
XHPET-TDT	31.2	5.1	Canal 5	Multiprogramación
XHOXO-TDT	34	5.1	Canal 5	TDT
XHOXO-TDT	34.2	5.2	TV3 PUEBLA	Multiprogramación
XHHDL-TDT	31	7.1	Azteca 7	TDT
XHJP-TDT	23	7.1	Azteca 7	TDT Retransmite

XHOXX-TDT	27	1.1	Azteca 13	TDT
XHSMT-TDT	48	7.1	Azteca 7	TDT
XHSMT-TDT	48.2	1.1	Azteca 13	Multiprogramación
XHPCE-TDT	33	1.1	Azteca 13	TDT
XHPCE-TDT	33.2	1.2	Azteca 7	Multiprogramación
XHDG-TDT	26	7.1	Azteca 7	TDT
XHDG-TDT	26.2	7.2	A+	Multiprogramación
XHINC-TDT	24	1.1	Azteca 13	TDT
XHINC-TDT	24.2	7.1	Azteca 7	Multiprogramación
XHJN-TDT	33	1.1	Azteca 13	TDT
XHJN-TDT	33.2	1.2	Proyecto 40	Multiprogramación
XHIG-TDT	25	1.1	Azteca 13	TDT
XHIG-TDT	25.2	1.2	Proyecto 40	Multiprogramación
XHSCO-TDT	46	1.1	Azteca 13	TDT
XHSCO-TDT	46.2	1.2	Proyecto 40	Multiprogramación
XHPSO-TDT	30	7.1	Azteca 7	TDT
XHPSO-TDT	30.2	7.2	A+	Multiprogramación
XHOPOA-TDT	35	14.1	Una Voz con Todos	TDT
XHOPOA-TDT	35.2	11.1	Once TV	Multiprogramación
XHOPOA-TDT	35.3	22.1	Canal 22	Multiprogramación
XHOPOA-TDT	35.4		Ingenio TV	Multiprogramación
XHOPOA-TDT	35.5	20.1	TV UNAM	Multiprogramación
XHPBMR-TDT	13			TDT
XHCTOX-TDT	16	3.1	Imagen TV	TDT
XHCTOX-TDT	16.2	3.4	Excelsior TV	Multiprogramación

Informe Semanal de Precampaña de Diputadas y Diputados al Congreso del Estado

Del 29 de enero al 4 de febrero de 2018.

BASE DE DATOS CD
