



INSTITUTO
ESTATAL ELECTORAL
y de Participación Ciudadana de Oaxaca

INFORME SEMANAL

Monitoreo semanal de espacios noticiosos en
radio y televisión para los cargos de

DIPUTADAS Y DIPUTADOS

- PERIODO DE PRECAMPAÑA

Del 22 al 28 de enero de 2018

- PROCESO ELECTORAL ORDINARIO

2017-2018

INFORME SEMANAL

Que presenta la empresa MASS Comunicación al Instituto Estatal Electoral y de Participación Ciudadana de Oaxaca en materia de **Monitoreo General de Espacios Noticiosos en Radio y Televisión para la fase de Precampaña para los cargos de Diputadas y Diputados al Congreso del Estado**, durante el proceso electoral ordinario 2017-2018. Periodo del 22 al 28 de enero de 2018.

El presente informe corresponde al análisis de las estaciones de radio y canales de televisión que se ubican en el Estado de Oaxaca.

ÍNDICE

BALANCE GENERAL	7
Tiempo total en espacios noticiosos por Partidos políticos, coaliciones, candidaturas comunes o independientes y por actores políticos. Radio y televisión	8
Espacios noticiosos por Partidos políticos, coaliciones y candidaturas comunes o independientes Radio y televisión	9
Espacios noticiosos por Actores políticos. Radio y televisión	10
Tiempo por Partidos políticos, coaliciones y candidaturas comunes o independientes. Radio	11
Tiempo por Partidos políticos, coaliciones y candidaturas comunes o independientes. Televisión	13
Tiempo por Actores políticos. Radio	14
Tiempo por Actores políticos. Televisión	17
ANÁLISIS POR VARIABLES	18
Género periodístico por Partidos políticos, coaliciones y candidaturas comunes o independientes. Radio	19
Género periodístico por Partidos políticos, coaliciones y candidaturas comunes o independientes. Televisión	21
Género periodístico por Actores políticos. Radio	22
Género periodístico por Actores políticos. Televisión	25
Valoración de la información por Partidos políticos, coaliciones y candidaturas comunes o independientes. Radio	26
Valoración de la información por Partidos políticos, coaliciones y candidaturas comunes o independientes. Televisión.	28
Valoración de la información por Actores políticos. Radio	29
Valoración de la información por Actores políticos. Televisión	32
Recursos técnicos por Partidos políticos, coaliciones y candidaturas comunes o independientes. Radio	33
Recursos técnicos por Partidos políticos, coaliciones y candidaturas comunes o independientes. Televisión	35

Recursos técnicos por Actores políticos. Radio.....	36
Recursos técnicos por Actores políticos. Televisión	39
Importancia de las noticias. Jerarquización por Partidos políticos, coaliciones y candidaturas comunes o independientes. Radio	40
Importancia de las noticias. Jerarquización por Partidos políticos, coaliciones y candidaturas comunes o independientes . Televisión.....	42
Importancia de las noticias. Jerarquización por Actores políticos. Radio	43
Importancia de las noticias. Jerarquización por Actores políticos. Televisión.....	46
Importancia de las noticias. Segmento de tiempo por Partidos políticos, coaliciones y candidaturas comunes o independientes. Radio	47
Importancia de las noticias. Segmento de tiempo por Partidos políticos, coaliciones y candidaturas comunes o independientes. Televisión.....	49
Importancia de las noticias. Segmento de tiempo en que aparecen por Actores políticos. Radio	50
Importancia de las noticias. Segmento de tiempo en que aparecen por Actores políticos. Televisión.....	53
Información por Género por Actores políticos. Radio	54
Información por Género por Actores políticos. Televisión	57
Programa noticioso por Partidos políticos, coaliciones y candidaturas comunes o independientes. Radio	58
Programa noticioso por Partidos políticos, coaliciones y candidaturas comunes o independientes. Televisión.....	60
Programa noticioso por Actores políticos. Radio	61
Programa noticioso por Actores políticos. Televisión	65
Anexos	
Estaciones de Radio y Televisión del catálogo del INE cotejo de monitoreo	66
Base de datos CD.....	72

ANÁLISIS SEMANAL

BALANCE GENERAL

El presente informe corresponde al monitoreo semanal del periodo de Precampaña de Diputadas y Diputados Locales en espacios noticiosos de radio y televisión que se difunden en el estado de Oaxaca, durante el Proceso Electoral Ordinario (PEO) 2017-2018, que comprende el periodo del 22 al 28 de enero de 2018.

Se revisaron y analizaron un total de 455 horas, 40 minutos de radio y televisión en todo el estado durante este periodo.

El tiempo total en espacios noticiosos de radio y televisión dedicado al tema de partidos políticos, coaliciones, candidaturas comunes o independientes y actores políticos, fue de **2 horas, 18 minutos, 57 segundos**, los cuales sólo corresponden a radio.

En este periodo **no se registró** tiempo ni menciones en **televisión** para partidos políticos, coaliciones, candidaturas comunes o independientes y actores políticos.

La coalición **PAN-PRD-MC “Por Oaxaca al Frente”** fue quien más tiempo registró en espacios noticiosos de radio con 16 minutos, 55 segundos. Y el **PRI** fue el partido con más menciones, registrando 6.

En materia de equidad de género se registró información de **35 políticas y políticos**, de los cuales **15 son hombres y 20 mujeres**; cabe señalar que a pesar de que hay más mujeres precandidatas a diputadas, son los políticos los que registran mayor tiempo en espacios noticiosos de radio.

Luis Alfonso Silva Romo (Morena) fue el actor político que registró más tiempo en espacios noticiosos de radio con 51 minutos, 28 segundos.

Haydeé Reyes Soto (Morena) fue la política con el mayor tiempo en espacios noticioso de radio con 23 minutos, 32 segundos.

En Comentario (Tlaxiaco) fue el programa noticioso de radio que más tiempo otorgó, resgistrando la coalición **PAN-PRD-MC “Por Oaxaca al Frente”** con 14 minutos, 8 segundos;

La Noticia y el Comentario fue el programa noticioso de radio que más tiempo otorgó a **Luis Alfonso Silva Romo**, con 23 minutos, 33 segundos.

La coalición **PAN-PRD-MC “Por Oaxaca al Frente”** fue quien registró más tiempo en la variable de género periodístico con 14 minutos, 8 segundos en **Entrevista**.

Luis Alfonso Silva Romo fue el actor político que registró más tiempo en la variable de género periodístico con 49 minutos, 41 segundos, en **Entrevista**.

La Coalición PAN-PRD-MC “Por Oaxaca al Frente” fue la que registró más tiempo en la variable de valoración de la información **Neutra** con 16 minutos, 55 segundos.

Luis Alfonso Silva Romo fue el actor político con más tiempo en la variable de valoración de la información Positiva con 49 minutos, 41 segundos.

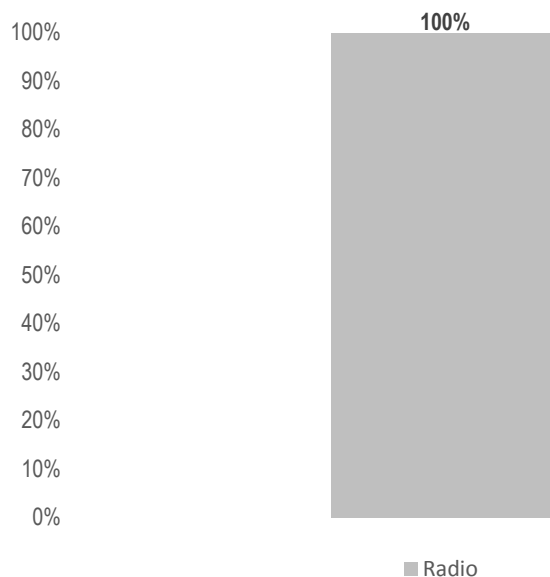
En este periodo no se registró ninguna encuesta o sondeo en relación a las precandidatas y precandidatos a diputados locales.

Informe Semanal de Precampaña de Diputadas y Diputados al Congreso del Estado

Del 22 al 28 de enero de 2018.

TIEMPO TOTAL EN ESPACIOS NOTICIOSOS POR PARTIDOS POLÍTICOS, COALICIONES, CANDIDATURAS COMUNES O INDEPENDIENTES Y POR ACTORES POLÍTICOS

RADIO Y TELEVISIÓN



El tiempo total en espacios noticiosos de radio y televisión dedicado al tema de partidos políticos, coaliciones, candidaturas comunes o independientes y actores políticos, fue de **2 horas, 18 minutos, 57 segundos**, los cuales en su totalidad corresponden a Radio.

Se registraron 87 menciones las cuales sólo corresponden a radio.

*En este periodo no se registró tiempo ni menciones en televisión para partidos políticos, coaliciones, candidaturas comunes o independientes y actores Políticos.

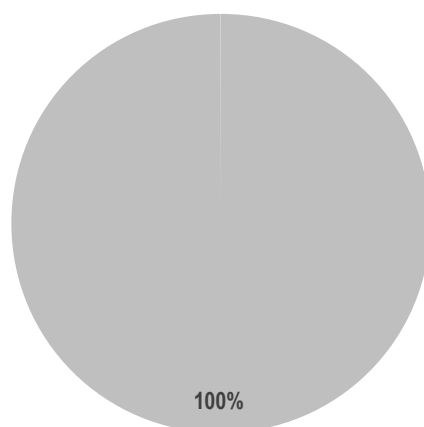
MONITOREO	PORCENTAJE	TIEMPO	MENCIONES
Radio	100%	02:18:57	87
Televisión		00:00:00	
TOTAL GENERAL	100%	02:18:57	87

Informe Semanal de Precampaña de Diputadas y Diputados al Congreso del Estado

Del 22 al 28 de enero de 2018.

ESPACIOS NOTICIOSOS POR PARTIDOS POLÍTICOS, COALICIONES, CANDIDATURAS COMUNES O INDEPENDIENTES

RADIO Y TELEVISIÓN



■ Radio

El tiempo total en espacios noticiosos de radio y televisión dedicado a partidos políticos, coaliciones y candidaturas comunes o independientes fue de **41 minutos, 53 segundos**, los cuales en su totalidad corresponden a Radio.

Se registraron **22** menciones las cuales sólo corresponden a radio.

*En este periodo no se registró tiempo y menciones en televisión.

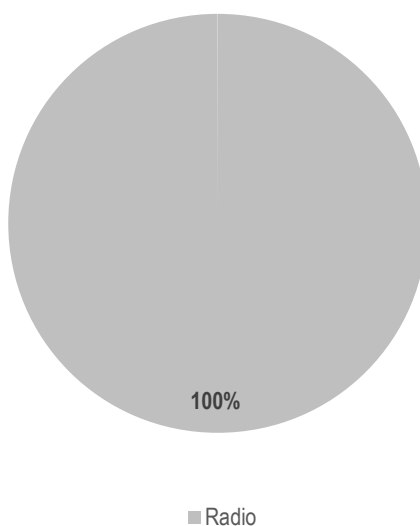
MONITOREO	PORCENTAJE	TIEMPO	MENCIONES
Radio	100%	00:41:53	22
Televisión		00:00:00	
TOTAL GENERAL	100%	00:41:53	22

Informe Semanal de Precampaña de Diputadas y Diputados al Congreso del Estado

Del 22 al 28 de enero de 2018.

ESPACIOS NOTICIOSOS POR ACTORES POLÍTICOS

RADIO Y TELEVISIÓN



El tiempo total en espacios noticiosos dedicado a actores políticos fue de **1 hora, 37 minutos, 4 segundos**, los cuales corresponden en su totalidad a radio.

Se registraron un total de **65** menciones en radio.

*En este periodo no se registró tiempo y menciones en televisión.

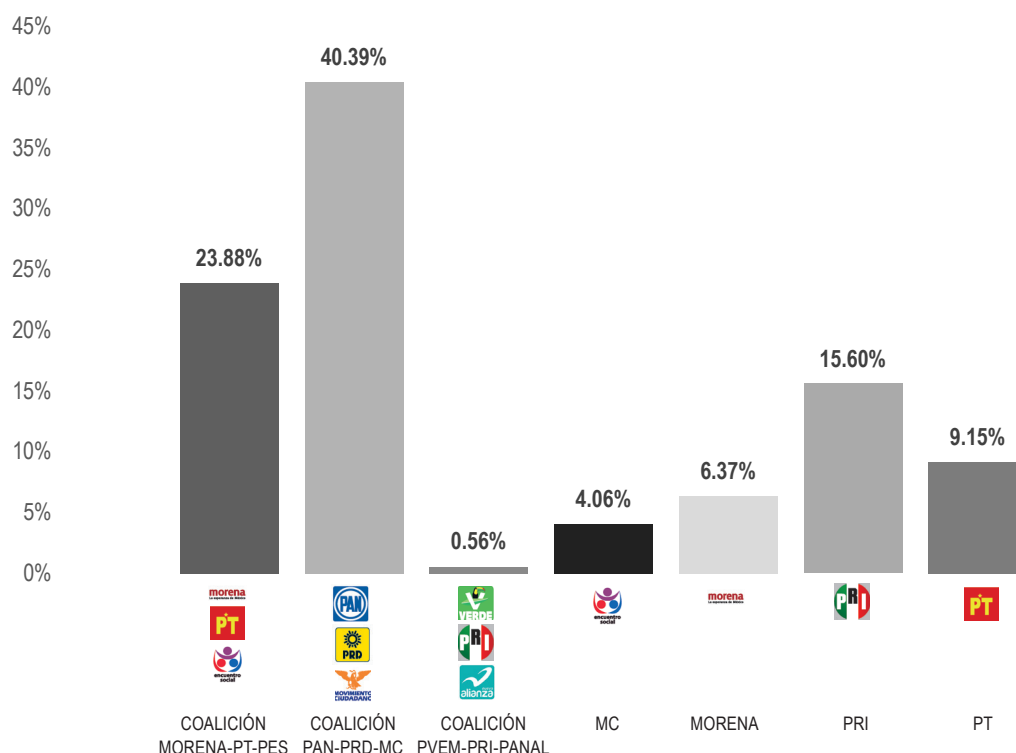
MONITOREO	PORCENTAJE	TIEMPO	MENCIONES
Radio	100%	01:37:04	65
Televisión		00:00:00	
TOTAL GENERAL	100%	01:37:04	65

Informe Semanal de Precampaña de Diputadas y Diputados al Congreso del Estado

Del 22 al 28 de enero de 2018.

TIEMPO POR PARTIDOS POLÍTICOS, COALICIONES Y CANDIDATURAS COMUNES O INDEPENDIENTES

RADIO



El tiempo total en espacios noticiosos de radio dedicado a partidos políticos, coaliciones y candidaturas comunes o independientes fue de **41 minutos, 53 segundos**, de los cuales los partidos o coaliciones con más tiempo fueron:

16 minutos, 55 segundos corresponden a la coalición de **PAN-PRD-MC “Por Oaxaca al Frente”**; 10 minutos a la coalición **MORENA-PT-PES “Juntos Haremos Historia”**; y 6 minutos, 32 segundos al **Partido Revolucionario Institucional PRI**.

Se registraron un total de **22** menciones, de las cuales 6 corresponden a la **PRI**; 4 a **Morena**; y 4 al **PT**.

La coalición **PAN-PRD-MC “Por Oaxaca al Frente”** fue quien más tiempo registró en radio con 16 minutos, 55 segundos. Y el **PRI** fue el partido que registró más menciones con 6.

*La información detallada de esta variable podrá consultarse en la tabla, misma que incluye actores políticos, porcentajes, tiempos y menciones.

Informe Semanal de Precampaña de Diputadas y Diputados al Congreso del Estado

Del 22 al 28 de enero de 2018.

TIEMPO POR PARTIDOS POLÍTICOS, COALICIONES Y CANDIDATURAS COMUNES O INDEPENDIENTES

RADIO



PARTIDO POLÍTICO, COALICIÓN O CANDIDATURA COMÚN	PORCENTAJE	TIEMPO	MENCIONES
COALICIÓN MORENA-PT-PES	23.88%	00:10:00	2
COALICIÓN PAN-PRD-MC	40.39%	00:16:55	3
COALICIÓN PVEM-PRI-PANAL	0.56%	00:00:14	1
MC	4.06%	00:01:42	2
MORENA	6.37%	00:02:40	4
PRI	15.60%	00:06:32	6
PT	9.15%	00:03:50	4
TOTAL GENERAL	100%	00:41:53	22

Informe Semanal de Precampaña de Diputadas y Diputados al Congreso del Estado

Del 22 al 28 de enero de 2018.

TIEMPO POR PARTIDOS POLÍTICOS, COALICIONES Y CANDIDATURAS COMUNES O INDEPENDIENTES

TELEVISIÓN



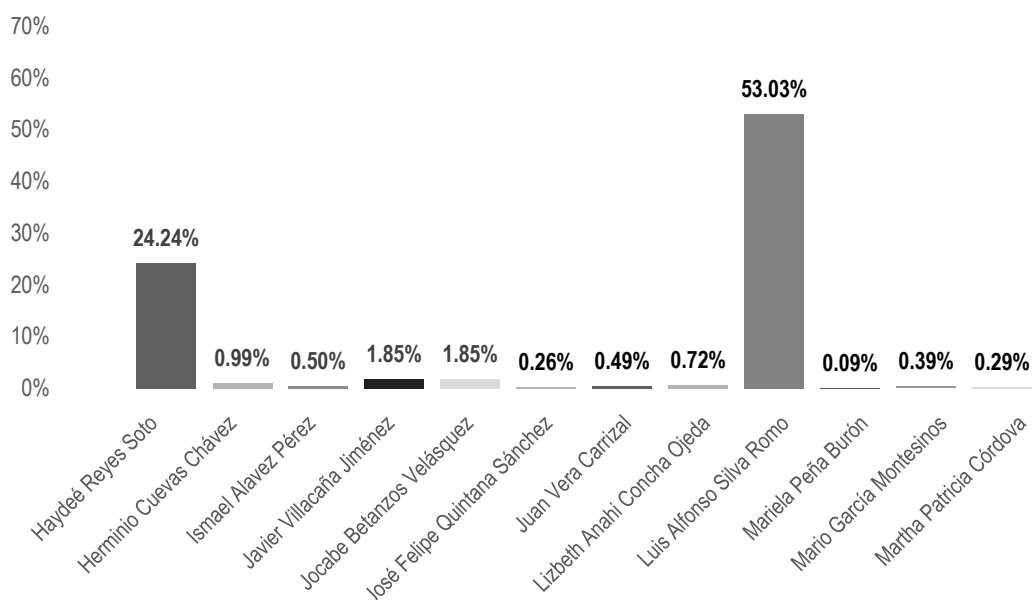
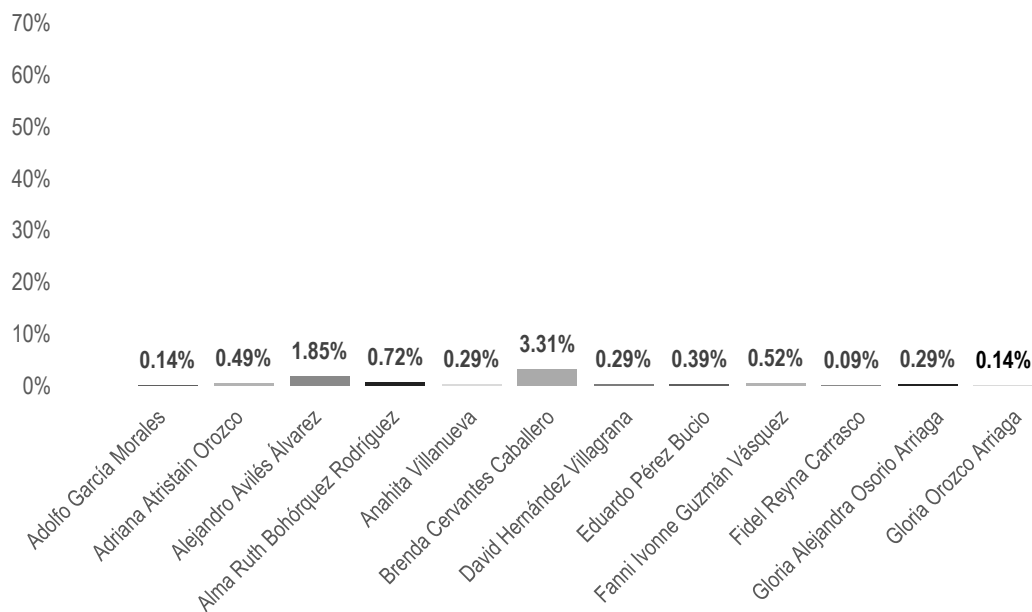
En esta variable no se registró tiempo ni piezas de monitoreo para partidos políticos, coaliciones, candidaturas comunes o independientes en televisión

Informe Semanal de Precampaña de Diputadas y Diputados al Congreso del Estado

Del 22 al 28 de enero de 2018.

TIEMPO POR ACTORES POLÍTICOS.

RADIO

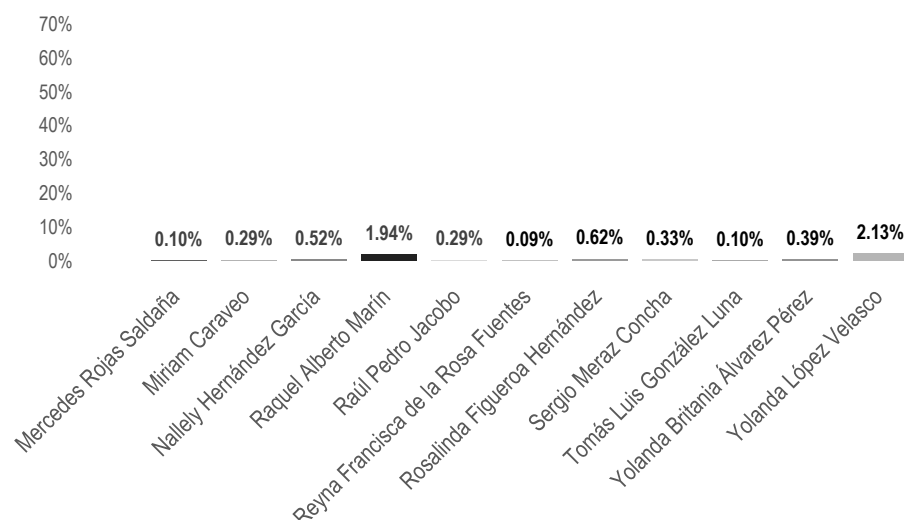


Informe Semanal de Precampaña de Diputadas y Diputados al Congreso del Estado

Del 22 al 28 de enero de 2018.

TIEMPO POR ACTORES POLÍTICOS.

RADIO



El tiempo total en espacios noticiosos de radio dedicado a actores políticos fue de **1 hora, 37 minutos, 4 segundos**, de los cuales los actores políticos con más tiempo fueron:

Luis Alfonso Silva Romo con 51 minutos, 28 segundos; **Haydeé Reyes Soto** con 23 minutos, 32 segundos; y Brenda Cervantes Caballero con 3 minutos, 13 segundos.

Se registró un total de **65 menciones**, de las cuales los actores políticos con más menciones fueron:

Yolanda López Velasco y Herminio Cuevas Chávez con **5** cada uno y Luis Alfonso Silva Romo con **4**.

Luis Alfonso Silva Romo fue el actor político con más tiempo en radio con 51 minutos, 28 segundos, mientras que **Yolanda López Velasco** y **Herminio Cuevas Chávez** fueron quienes registraron más menciones en este periodo con 5 cada uno.

*La información detallada de esta variable podrá consultarse en la tabla, misma que incluye actores políticos, porcentajes, tiempos y menciones.

Informe Semanal de Precampaña de Diputadas y Diputados al Congreso del Estado

Del 22 al 28 de enero de 2018.

TIEMPO POR ACTORES POLÍTICOS.

RADIO



ACTOR POLÍTICO	PORCENTAJE	TIEMPO	MENCIONES
Adolfo García Morales	0.14%	00:00:08	2
Adriana Atristain Orozco	0.49%	00:00:28	2
Alejandro Avilés Álvarez	1.85%	00:01:47	1
Alma Ruth Bohórquez Rodríguez	0.72%	00:00:41	3
Anahita Villanueva	0.29%	00:00:17	1
Brenda Cervantes Caballero	3.31%	00:03:13	1
David Hernández Villagrana	0.29%	00:00:17	1
Eduardo Pérez Bucio	0.39%	00:00:22	1
Fanni Ivonne Guzmán Vásquez	0.52%	00:00:30	3
Fidel Reyna Carrasco	0.09%	00:00:05	1
Gloria Alejandra Osorio Arriaga	0.29%	00:00:17	1
Gloria Orozco Arriaga	0.14%	00:00:08	1
Haydeé Reyes Soto	24.24%	00:23:32	2
Herminio Cuevas Chávez	0.99%	00:00:57	5
Ismael Alavez Pérez	0.50%	00:00:29	2
Javier Villacaña Jiménez	1.85%	00:01:47	1
Jocabed Betanzos Velásquez	1.85%	00:01:47	1
José Felipe Quintana Sánchez	0.26%	00:00:15	2
Juan Vera Carrizal	0.49%	00:00:28	2
Lizbeth Anahi Concha Ojeda	0.72%	00:00:41	3
Luis Alfonso Silva Romo	53.03%	00:51:28	4
Mariela Peña Burón	0.09%	00:00:05	1
Mario García Montesinos	0.39%	00:00:22	1
Martha Patricia Córdova	0.29%	00:00:17	1
Mercedes Rojas Saldaña	0.10%	00:00:06	1
Miriam Caraveo	0.29%	00:00:17	1
Nallely Hernández García	0.52%	00:00:30	3
Raquel Alberto Marín	1.94%	00:01:53	3
Raúl Pedro Jacobo	0.29%	00:00:17	1
Reyna Francisca de la Rosa Fuentes	0.09%	00:00:05	1
Rosalinda Figueroa Hernández	0.62%	00:00:35	3
Sergio Meraz Concha	0.33%	00:00:19	2
Tomás Luis González Luna	0.10%	00:00:06	1
Yolanda Britania Álvarez Pérez	0.39%	00:00:22	1
Yolanda López Velasco	2.13%	00:02:03	5
TOTAL GENERAL	100%	01:37:04	65

Informe Semanal de Precampaña de Diputadas y Diputados al Congreso del Estado

Del 22 al 28 de enero de 2018.

TIEMPO POR ACTORES POLÍTICOS.

TELEVISIÓN



En esta variable no se registró tiempo ni piezas de monitoreo para actores políticos en televisión

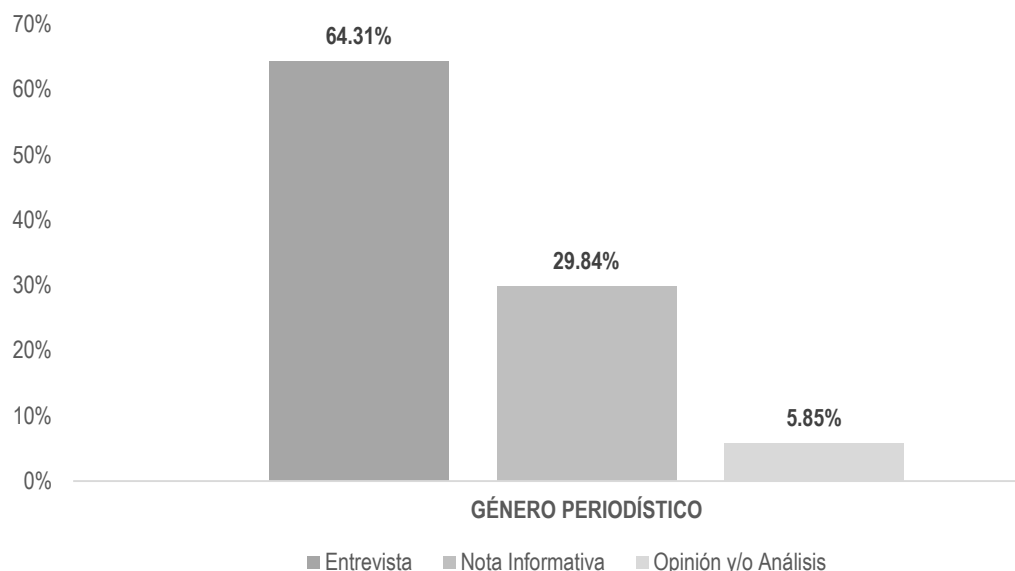
ANÁLISIS POR VARIABLES

Informe Semanal de Precampaña de Diputadas y Diputados al Congreso del Estado

Del 22 al 28 de enero de 2018.

GÉNERO PERIODÍSTICO POR PARTIDOS POLÍTICOS, COALICIONES, CANDIDATURAS COMUNES O INDEPENDIENTES

RADIO



El tiempo total en espacios noticiosos de radio dedicado a partidos políticos, coaliciones y candidaturas comunes o independientes fue de **41 minutos, 53 segundos** de los cuales:

26 minutos, 56 segundos corresponden al género periodístico **Entrevista**; 12 minutos, 30 segundos a **Nota Informativa**; y 2 minutos, 27 segundos a **Opinión y/o Análisis**.

Se registraron un total de **22** piezas de monitoreo, de las cuales:

15 corresponden al género periodístico **Nota Informativa**, **5** a **Entrevista** y **2** a **Opinión y Análisis**.

La coalición **PAN-PRD-MC "Por Oaxaca al Frente"** fue quien registró más tiempo en esta variable con 14 minutos, 8 segundos en el género periodístico **Entrevista**.

El PRI fue el partido que registró más piezas de monitoreo en esta variable con 6 en el género periodístico **Nota Informativa**.

Informe Semanal de Precampaña de Diputadas y Diputados al Congreso del Estado

Del 22 al 28 de enero de 2018.

GÉNERO PERIODÍSTICO POR PARTIDOS POLÍTICOS, COALICIONES, CANDIDATURAS COMUNES O INDEPENDIENTES

RADIO



GÉNERO PERIODÍSTICO	PORCENTAJE	TIEMPO	PIEZA MONITOREO
Entrevista	64.31%	00:26:56	5
COALICIÓN MORENA-PT-PES	23.88%	00:10:00	2
COALICIÓN PAN-PRD-MC	33.74%	00:14:08	1
MC	1.99%	00:00:50	1
PT	4.70%	00:01:58	1
Nota Informativa	29.84%	00:12:30	15
COALICIÓN PAN-PRD-MC	2.71%	00:01:08	1
COALICIÓN PVEM-PRI-PANAL	0.56%	00:00:14	1
MC	2.07%	00:00:52	1
MORENA	4.46%	00:01:52	3
PRI	15.60%	00:06:32	6
PT	4.46%	00:01:52	3
Opinión y/o Análisis	5.85%	00:02:27	2
COALICIÓN PAN-PRD-MC	3.94%	00:01:39	1
MORENA	1.91%	00:00:48	1
TOTAL GENERAL	100%	00:41:53	22

Informe Semanal de Precampaña de Diputadas y Diputados al Congreso del Estado

Del 22 al 28 de enero de 2018.

GÉNERO PERIODÍSTICO POR PARTIDOS POLITICOS, COALICIONES, CANDIDATURAS COMUNES O INDEPENDIENTES

TELEVISIÓN



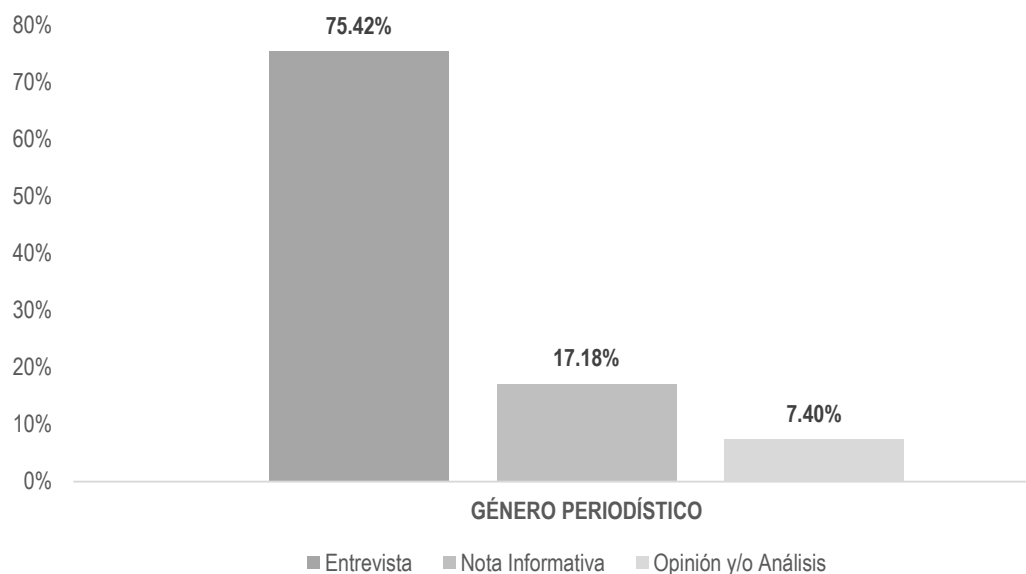
*En esta variable no se registró tiempo ni piezas de monitoreo
para partidos políticos, coaliciones, candidaturas comunes o
independientes en televisión*

Informe Semanal de Precampaña de Diputadas y Diputados al Congreso del Estado

Del 22 al 28 de enero de 2018.

GÉNERO PERIODÍSTICO POR ACTORES POLÍTICOS

RADIO



El tiempo total en espacios noticiosos de radio dedicado a actores políticos fue de **1 hora, 37 minutos, 4 segundos**, de los cuales:

1 hora, 13 minutos, 13 segundos corresponden al género periodístico de **Entrevista**; 16 minutos, 40 segundos a **Nota Informativa**; y 7 minutos, 11 segundos a **Opinión y/o Análisis**.

Se registró un total de **65** piezas de monitoreo, de las cuales:

56 corresponden al género periodístico de **Nota Informativa**; 5 a **Entrevista**; y 4 a **Opinión y/o Análisis**.

Luis Alfonso Silva Romo fue el actor político que registró más tiempo en esta variable con 49 minutos, 41 segundos, en el género periodístico **Entrevista**.

Yolanda López Velasco y **Herminio Cuevas Chávez** fueron los políticos que registraron más piezas de monitoreo, en el género periodístico **Nota Informativa**, con 5 cada uno.

*La información detallada de esta variable podrá consultarse en la tabla, misma que incluye géneros periodísticos, porcentajes, tiempos y piezas de monitoreo.

Informe Semanal de Precampaña de Diputadas y Diputados al Congreso del Estado

Del 22 al 28 de enero de 2018.

GÉNERO PERIODÍSTICO POR ACTORES POLÍTICOS

RADIO

GÉNERO PERIODÍSTICO	PORCENTAJE	TIEMPO	PIEZA MONITOREO
Entrevista	75.42%	01:13:13	5
Haydeé Reyes Soto	24.24%	00:23:32	2
Luis Alfonso Silva Romo	51.18%	00:49:41	3
Nota Informativa	17.18%	00:16:40	56
Adolfo García Morales	0.14%	00:00:08	2
Adriana Atristain Orozco	0.49%	00:00:28	2
Alma Ruth Bohórquez Rodríguez	0.72%	00:00:41	3
Anahita Villanueva	0.29%	00:00:17	1
Brenda Cervantes Caballero	3.31%	00:03:13	1
David Hernández Villagrana	0.29%	00:00:17	1
Eduardo Pérez Bucio	0.39%	00:00:22	1
Fanni Ivonne Guzmán Vásquez	0.52%	00:00:30	3
Fidel Reyna Carrasco	0.09%	00:00:05	1
Gloria Alejandra Osorio Arriaga	0.29%	00:00:17	1
Gloria Orozco Arriaga	0.14%	00:00:08	1
Herminio Cuevas Chávez	0.99%	00:00:57	5
Ismael Alavez Pérez	0.50%	00:00:29	2
José Felipe Quintana Sánchez	0.26%	00:00:15	2
Juan Vera Carrizal	0.49%	00:00:28	2
Lizbeth Anahi Concha Ojeda	0.72%	00:00:41	3
Mariela Peña Burón	0.09%	00:00:05	1
Mario García Montesinos	0.39%	00:00:22	1
Martha Patricia Córdova	0.29%	00:00:17	1
Mercedes Rojas Saldaña	0.10%	00:00:06	1
Miriam Caraveo	0.29%	00:00:17	1
Nallely Hernández García	0.52%	00:00:30	3
Raquel Alberto Marín	1.94%	00:01:53	3
Raúl Pedro Jacobo	0.29%	00:00:17	1
Reyna Francisca de la Rosa Fuentes	0.09%	00:00:05	1
Rosalinda Figueroa Hernández	0.62%	00:00:35	3
Sergio Meraz Concha	0.33%	00:00:19	2
Tomás Luis González Luna	0.10%	00:00:06	1
Yolanda Britania Álvarez Pérez	0.39%	00:00:22	1
Yolanda López Velasco	2.13%	00:02:03	5



Informe Semanal de Precampaña de Diputadas y Diputados al Congreso del Estado

Del 22 al 28 de enero de 2018.

GÉNERO PERIODÍSTICO POR ACTORES POLÍTICOS

RADIO



GÉNERO PERIODÍSTICO	PORCENTAJE	TIEMPO	PIEZA MONITOREO
Opinión y/o Análisis	7.40%	00:07:11	4
Alejandro Avilés Álvarez	1.85%	00:01:47	1
Javier Villacaña Jiménez	1.85%	00:01:47	1
Jocabed Betanzos Velásquez	1.85%	00:01:47	1
Luis Alfonso Silva Romo	1.85%	00:01:47	1
TOTAL GENERAL	100%	01:37:04	65

Informe Semanal de Precampaña de Diputadas y Diputados al Congreso del Estado

Del 22 al 28 de enero de 2018.

GÉNERO PERIODÍSTICO POR ACTORES POLÍTICOS

TELEVISIÓN



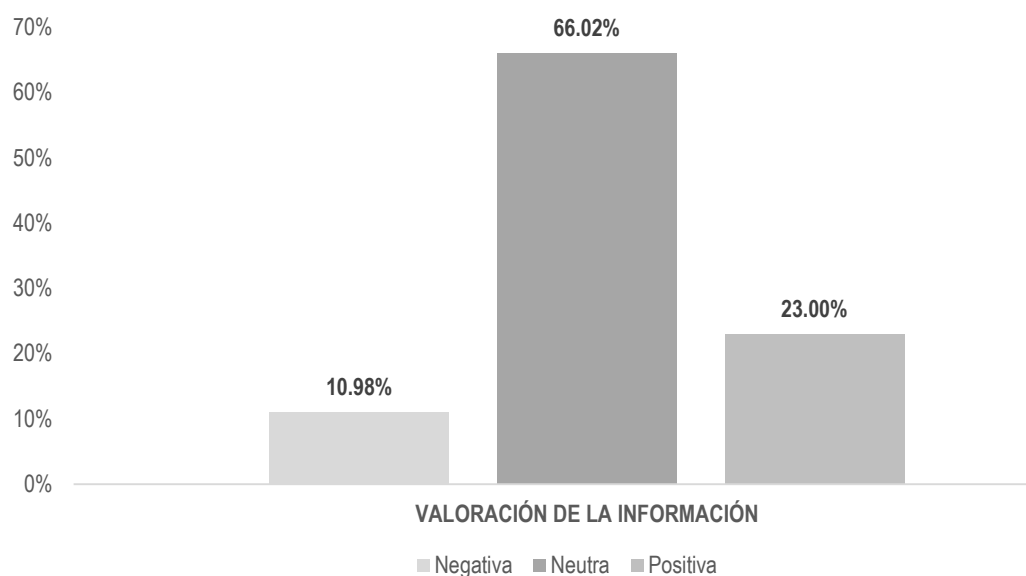
En esta variable no se registró tiempo ni piezas de monitoreo para actores políticos en televisión

Informe Semanal de Precampaña de Diputadas y Diputados al Congreso del Estado

Del 22 al 28 de enero de 2018.

VALORACIÓN DE LA INFORMACIÓN POR PARTIDOS POLÍTICOS, COALICIONES Y CANDIDATURAS COMUNES O INDEPENDIENTES

RADIO



El tiempo total en espacios noticiosos de radio dedicado a partidos políticos, coaliciones y candidaturas comunes o independientes fue de **41 minutos, 53 segundos**; de los cuales:

27 minutos, 39 segundos corresponden a la valoración de información **Neutra**; 9 minutos, 38 segundos a **Positiva**; y 4 minutos, 36 segundos a la valoración **Negativa**.

Se registraron un total de **22** menciones, de las cuales:

13 corresponden a la valoración de información **Neutra**, 7 a **Negativa** y 2 a la valoración **Positiva**.

La valoración **Neutra** fue la variable que registró más tiempo y más menciones, con 27 minutos, 39 segundos y 13 menciones.

La Coalición PAN-PRD-MC "Por Oaxaca al Frente" fue la que registró más tiempo en esta variable con 16 minutos, 55 segundos en la valoración de la información **Neutra**.

El **PRI** fue el partido que registró más menciones esta variable, con un total de 5 en la valoración de la información **Neutra**.

*La información detallada de esta variable podrá consultarse en la tabla, misma que incluye géneros periodísticos, porcentajes, tiempos y piezas de monitoreo.

Informe Semanal de Precampaña de Diputadas y Diputados al Congreso del Estado

Del 22 al 28 de enero de 2018.

VALORACIÓN DE LA INFORMACIÓN POR PARTIDOS POLÍTICOS, COALICIONES Y CANDIDATURAS COMUNES O INDEPENDIENTES

RADIO



VALORACIÓN DE LA INFORMACIÓN	PORCENTAJE	TIEMPO	MENCIONES
Negativa	10.98%	00:04:36	7
MC	2.07%	00:00:52	1
MORENA	4.46%	00:01:52	3
PT	4.46%	00:01:52	3
Neutra	66.02%	00:27:39	13
COALICIÓN MORENA-PT-PES	3.58%	00:01:30	1
COALICIÓN PAN-PRD-MC	40.39%	00:16:55	3
COALICIÓN PVEM-PRI-PANAL	0.56%	00:00:14	1
MC	1.99%	00:00:50	1
MORENA	1.91%	00:00:48	1
PRI	12.89%	00:05:24	5
PT	4.70%	00:01:58	1
Positiva	23.00%	00:09:38	2
COALICIÓN MORENA-PT-PES	20.29%	00:08:30	1
PRI	2.71%	00:01:08	1
TOTAL GENERAL	100%	00:41:53	22

Informe Semanal de Precampaña de Diputadas y Diputados al Congreso del Estado

Del 22 al 28 de enero de 2018.

VALORACIÓN DE LA INFORMACIÓN POR PARTIDOS POLÍTICOS, COALICIONES Y CANDIDATURAS COMUNES O INDEPENDIENTES

TELEVISIÓN



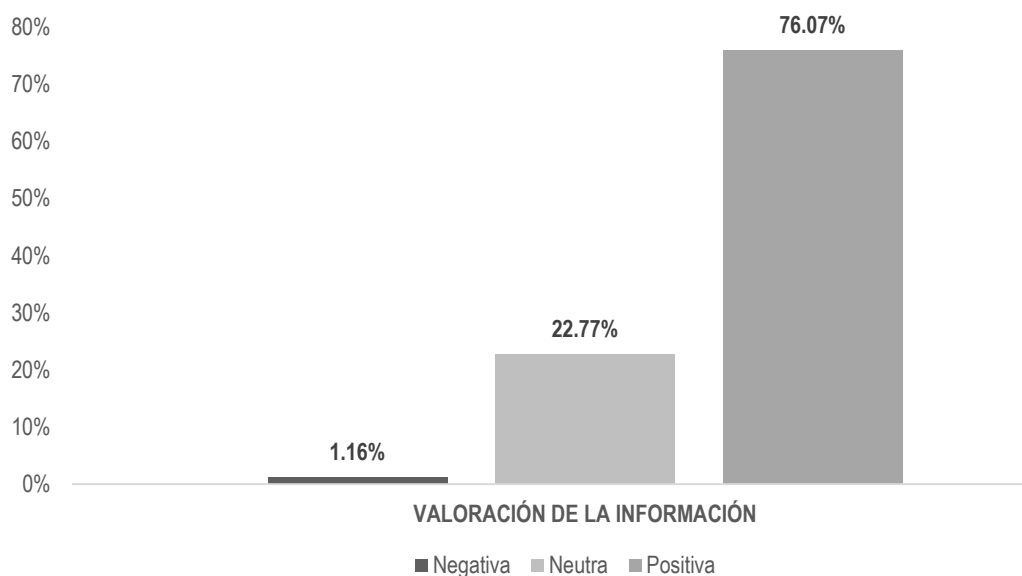
En esta variable no se registró tiempo ni piezas de monitoreo para partidos políticos, coaliciones, candidaturas comunes o independientes en televisión

Informe Semanal de Precampaña de Diputadas y Diputados al Congreso del Estado

Del 22 al 28 de enero de 2018.

VALORACIÓN DE LA INFORMACIÓN POR ACTORES POLÍTICOS.

RADIO



El tiempo total en radio de espacios noticiosos dedicado a actores políticos es de **1 hora, 37 minutos, 4 segundos**, de los cuales:

1 hora, 13 minutos, 51 segundos corresponden a la valoración de la información **Positiva**, 22 minutos, 6 segundos a **Neutra**; y 1 minuto, 7 segundos a la valoración **Negativa**.

Se registraron un total de **65** menciones, de las cuales:

57 corresponden a la valoración de la información **Neutra**, 6 a **Positiva**; y 2 a **Negativa**.

Luis Alfonso Silva Romo fue el actor político con más tiempo en esta variable con 49 minutos, 41 segundos en la valoración de la información **Positiva**.

Yolanda López Velasco fue la política con más menciones en esta variable, con un total de 5 en la valoración de la información **Neutra**.

*La información detallada de esta variable podrá consultarse en la tabla, misma que incluye partidos políticos, coaliciones, medios informativos, porcentajes, tiempos y menciones.

Informe Semanal de Precampaña de Diputadas y Diputados al Congreso del Estado

Del 22 al 28 de enero de 2018.

VALORACIÓN DE LA INFORMACIÓN POR ACTORES POLÍTICOS.

RADIO



VALORACIÓN DE LA INFORMACIÓN	PORCENTAJE	TIEMPO	MENCIONES
Negativa	1.16%	00:01:07	2
Herminio Cuevas Chávez	0.16%	00:00:09	1
Raquel Alberto Marín	1.00%	00:00:58	1
Neutra	22.77%	00:22:06	57
Adolfo García Morales	0.14%	00:00:08	2
Adriana Atristain Orozco	0.49%	00:00:28	2
Alejandro Avilés Álvarez	1.85%	00:01:47	1
Alma Ruth Bohórquez Rodríguez	0.72%	00:00:41	3
Anahita Villanueva	0.29%	00:00:17	1
Brenda Cervantes Caballero	3.31%	00:03:13	1
David Hernández Villagrana	0.29%	00:00:17	1
Eduardo Pérez Bucio	0.39%	00:00:22	1
Fanni Ivonne Guzmán Vásquez	0.52%	00:00:30	3
Fidel Reyna Carrasco	0.09%	00:00:05	1
Gloria Alejandra Osorio Arriaga	0.29%	00:00:17	1
Gloria Orozco Arriaga	0.14%	00:00:08	1
Herminio Cuevas Chávez	0.83%	00:00:48	4
Ismael Alavez Pérez	0.50%	00:00:29	2
Javier Villacaña Jiménez	1.85%	00:01:47	1
Jocabed Betanzos Velásquez	1.85%	00:01:47	1
José Felipe Quintana Sánchez	0.26%	00:00:15	2
Juan Vera Carrizal	0.49%	00:00:28	2
Lizbeth Anahi Concha Ojeda	0.72%	00:00:41	3
Luis Alfonso Silva Romo	1.85%	00:01:47	1
Mariela Peña Burón	0.09%	00:00:05	1
Mario García Montesinos	0.39%	00:00:22	1
Martha Patricia Córdova	0.29%	00:00:17	1
Mercedes Rojas Saldaña	0.10%	00:00:06	1
Miriam Caraveo	0.29%	00:00:17	1
Nallely Hernández García	0.52%	00:00:30	3
Raquel Alberto Marín	0.29%	00:00:17	1

Informe Semanal de Precampaña de Diputadas y Diputados al Congreso del Estado

Del 22 al 28 de enero de 2018.

VALORACIÓN DE LA INFORMACIÓN POR ACTORES POLÍTICOS.

RADIO



VALORACIÓN DE LA INFORMACIÓN	PORCENTAJE	TIEMPO	MENCIONES
Raúl Pedro Jacobo	0.29%	00:00:17	1
Reyna Francisca de la Rosa Fuentes	0.09%	00:00:05	1
Rosalinda Figueroa Hernández	0.62%	00:00:35	3
Sergio Meraz Concha	0.33%	00:00:19	2
Tomás Luis González Luna	0.10%	00:00:06	1
Yolanda Britania Álvarez Pérez	0.39%	00:00:22	1
Yolanda López Velasco	2.13%	00:02:03	5
Positiva	76.07%	01:13:51	6
Haydeé Reyes Soto	24.24%	00:23:32	2
Luis Alfonso Silva Romo	51.18%	00:49:41	3
Raquel Alberto Marín	0.65%	00:00:38	1
TOTAL GENERAL	100%	01:37:04	65

Informe Semanal de Precampaña de Diputadas y Diputados al Congreso del Estado

Del 22 al 28 de enero de 2018.

VALORACIÓN DE LA INFORMACIÓN POR ACTORES POLÍTICOS.

TELEVISIÓN



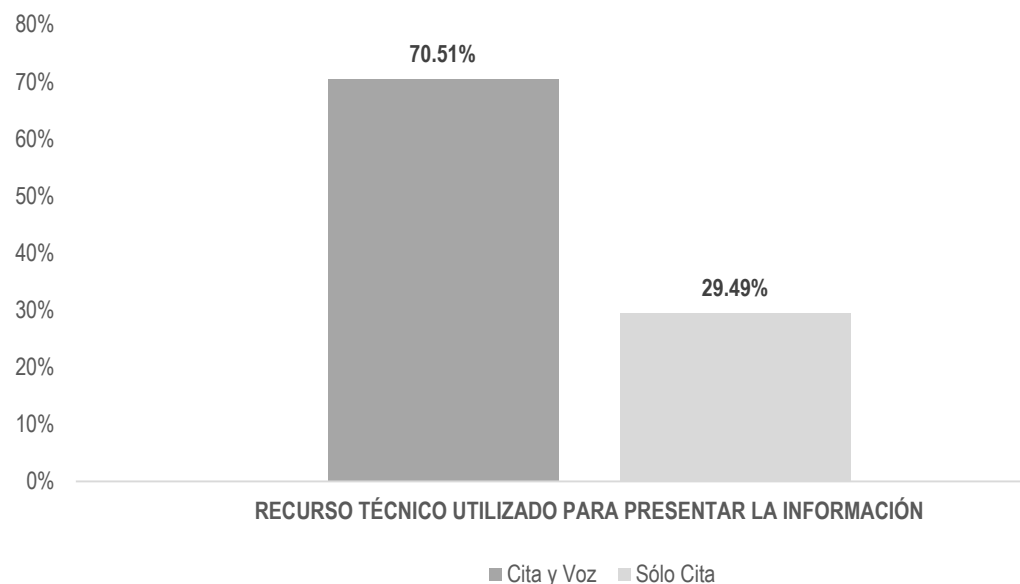
En este periodo no se registró tiempo ni menciones para actores políticos en televisión.

Informe Semanal de Precampaña de Diputadas y Diputados al Congreso del Estado

Del 22 al 28 de enero de 2018.

RECURSOS TÉCNICOS POR PARTIDOS POLÍTICOS, COALICIONES Y CANDIDATURAS COMUNES O INDEPENDIENTES

RADIO



El tiempo total en espacios noticiosos de radio dedicado a partidos políticos, coaliciones y candidaturas comunes o independientes fue de **41 minutos, 53 segundos**; de los cuales:

29 minutos, 32 segundos corresponden al recurso técnico **Cita y Voz**; y 12 minutos, 21 segundos a **Sólo Cita**.

Se registraron un total de **22** menciones, de las cuales:

14 corresponden al recurso técnico **Sólo Cita**; y 8 a **Cita y Voz**.

La Coalición PAN-PRD-MC "Por Oaxaca al Frente" fue la que registró más tiempo en esta variable, con 14 minutos, 8 segundos en el recurso técnico **Cita y Voz**.

El **PRI** fue el partido que registró más menciones en esta variable, con un total de 6 en el recurso técnico **Sólo Cita**.

*La información detallada de esta variable podrá consultarse en la tabla, misma que incluye partidos políticos, coaliciones, medios informativos, porcentajes, tiempos y menciones.

Informe Semanal de Precampaña de Diputadas y Diputados al Congreso del Estado

Del 22 al 28 de enero de 2018.

RECURSOS TÉCNICOS POR PARTIDOS POLÍTICOS, COALICIONES Y CANDIDATURAS COMUNES O INDEPENDIENTES

RADIO



RECURSO TÉCNICO UTILIZADO PARA PRESENTAR LA INFORMACIÓN	PORCENTAJE	TIEMPO	MENCIONES
Cita y Voz	70.51%	00:29:32	8
COALICIÓN MORENA-PT-PES	23.88%	00:10:00	2
COALICIÓN PAN-PRD-MC	33.74%	00:14:08	1
MC	4.06%	00:01:42	2
MORENA	2.07%	00:00:52	1
PT	6.76%	00:02:50	2
Sólo Cita	29.49%	00:12:21	14
COALICIÓN PAN-PRD-MC	6.65%	00:02:47	2
COALICIÓN PVEM-PRI-PANAL	0.56%	00:00:14	1
MORENA	4.30%	00:01:48	3
PRI	15.60%	00:06:32	6
PT	2.39%	00:01:00	2
TOTAL GENERAL	100%	00:41:53	22

Informe Semanal de Precampaña de Diputadas y Diputados al Congreso del Estado

Del 22 al 28 de enero de 2018.

RECURSOS TÉCNICOS POR PARTIDOS POLÍTICOS, COALICIONES Y CANDIDATURAS COMUNES O INDEPENDIENTES

TELEVISIÓN



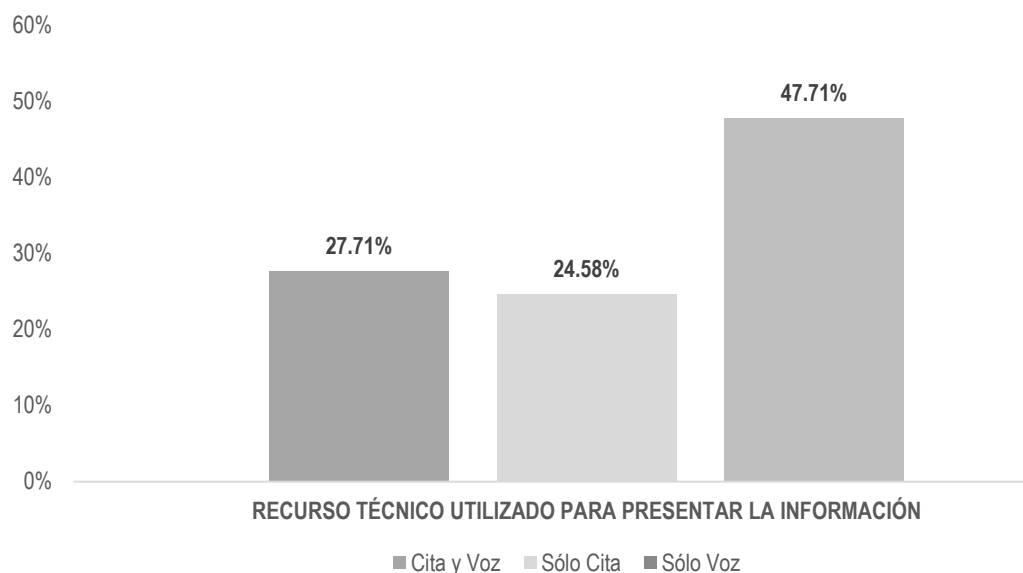
*En esta variable no se registró tiempo ni piezas de monitoreo
para partidos políticos, coaliciones, candidaturas comunes o
independientes en televisión*

Informe Semanal de Precampaña de Diputadas y Diputados al Congreso del Estado

Del 22 al 28 de enero de 2018.

RECURSOS TÉCNICOS POR ACTORES POLÍTICOS

RADIO



El tiempo total en espacios noticiosos de radio dedicado a actores políticos fue de **1 hora, 37 minutos, 4 segundos**, de los cuales:

46 minutos, 19 segundos corresponden al recurso técnico **Sólo Voz**; 26 minutos, 54 segundos a **Cita y Voz**; y 23 minutos, 51 segundos a **Sólo Cita**.

Se registraron un total de 65 menciones, de las cuales:

60 corresponden al recurso técnico **Sólo Cita**; 3 a **Sólo Voz**; y 2 a **Cita y Voz**.

Luis Alfonso Silva Romo fue el actor político que registró mayor tiempo en esta variable, con 35 minutos, 47 segundos en el recurso técnico de **Sólo Voz**.

Herminio Cuevas Chávez y **Yolanda López Velasco** fueron los políticos que registraron más menciones en esta variable, con 5 cada uno en el recurso técnico de **Sólo Cita**.

*La información detallada de esta variable podrá consultarse en las tablas, mismas que incluyen actores políticos, espacios noticiosos, porcentajes, tiempos y menciones.

Informe Semanal de Precampaña de Diputadas y Diputados al Congreso del Estado

Del 22 al 28 de enero de 2018.

RECURSOS TÉCNICOS POR ACTORES POLÍTICOS

RADIO



RECURSO TÉCNICO UTILIZADO PARA PRESENTAR LA INFORMACIÓN	PORCENTAJE	TIEMPO	MENCIONES
Cita y Voz	27.71%	00:26:54	2
Haydeé Reyes Soto	13.39%	00:13:00	1
Luis Alfonso Silva Romo	14.32%	00:13:54	1
Sólo Cita	24.58%	00:23:51	60
Adolfo García Morales	0.14%	00:00:08	2
Adriana Atristain Orozco	0.49%	00:00:28	2
Alejandro Avilés Álvarez	1.85%	00:01:47	1
Alma Ruth Bohórquez Rodríguez	0.72%	00:00:41	3
Anahita Villanueva	0.29%	00:00:17	1
Brenda Cervantes Caballero	3.31%	00:03:13	1
David Hernández Villagrana	0.29%	00:00:17	1
Eduardo Pérez Bucio	0.39%	00:00:22	1
Fanni Ivonne Guzmán Vásquez	0.52%	00:00:30	3
Fidel Reyna Carrasco	0.09%	00:00:05	1
Gloria Alejandra Osorio Arriaga	0.29%	00:00:17	1
Gloria Orozco Arriaga	0.14%	00:00:08	1
Herminio Cuevas Chávez	0.99%	00:00:57	5
Ismael Alavez Pérez	0.50%	00:00:29	2
Javier Villacaña Jiménez	1.85%	00:01:47	1
Jocabed Betanzos Velásquez	1.85%	00:01:47	1
José Felipe Quintana Sánchez	0.26%	00:00:15	2
Juan Vera Carrizal	0.49%	00:00:28	2
Lizbeth Anahi Concha Ojeda	0.72%	00:00:41	3
Luis Alfonso Silva Romo	1.85%	00:01:47	1
Mariela Peña Burón	0.09%	00:00:05	1
Mario García Montesinos	0.39%	00:00:22	1
Martha Patricia Córdova	0.29%	00:00:17	1
Mercedes Rojas Saldaña	0.10%	00:00:06	1
Miriam Caraveo	0.29%	00:00:17	1
Nallely Hernández García	0.52%	00:00:30	3
Raquel Alberto Marín	1.94%	00:01:53	3

Informe Semanal de Precampaña de Diputadas y Diputados al Congreso del Estado

Del 22 al 28 de enero de 2018.

RECURSOS TÉCNICOS POR ACTORES POLÍTICOS

RADIO



RECURSO TÉCNICO UTILIZADO PARA PRESENTAR LA INFORMACIÓN	PORCENTAJE	TIEMPO	MENCIONES
Raúl Pedro Jacobo	0.29%	00:00:17	1
Reyna Francisca de la Rosa Fuentes	0.09%	00:00:05	1
Rosalinda Figueroa Hernández	0.62%	00:00:35	3
Sergio Meraz Concha	0.33%	00:00:19	2
Tomás Luis González Luna	0.10%	00:00:06	1
Yolanda Britania Álvarez Pérez	0.39%	00:00:22	1
Yolanda López Velasco	2.13%	00:02:03	5
Sólo Voz	47.71%	00:46:19	3
Haydeé Reyes Soto	10.85%	00:10:32	1
Luis Alfonso Silva Romo	36.86%	00:35:47	2
TOTAL GENERAL	100%	01:37:04	65

Informe Semanal de Precampaña de Diputadas y Diputados al Congreso del Estado

Del 22 al 28 de enero de 2018.

RECURSOS TÉCNICOS POR ACTORES POLÍTICOS

TELEVISIÓN



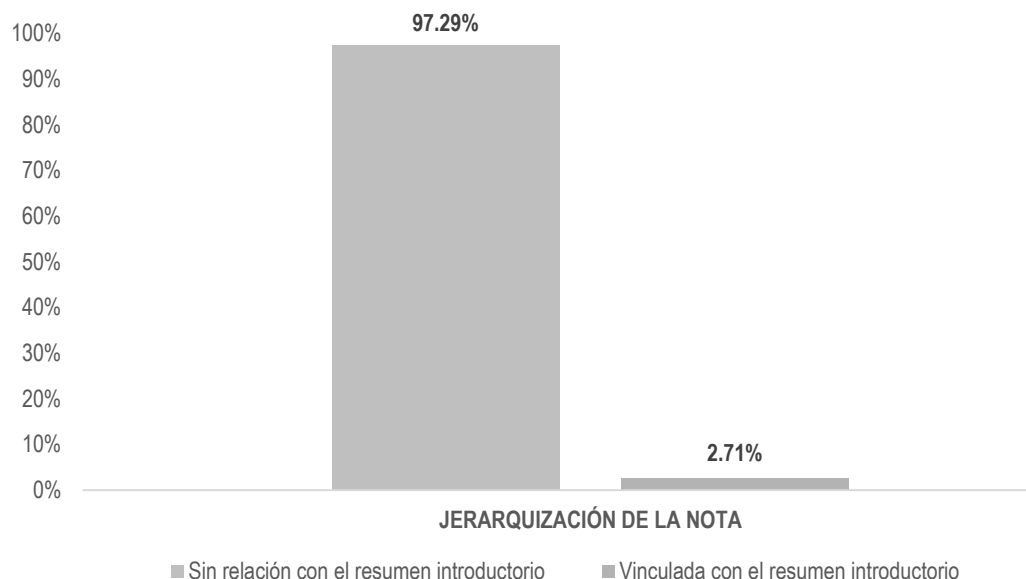
En esta variable no se registró tiempo ni menciones para actores políticos en televisión.

Informe Semanal de Precampaña de Diputadas y Diputados al Congreso del Estado

Del 22 al 28 de enero de 2018.

IMPORTANCIA DE LAS NOTICIAS. JERARQUIZACIÓN POR PARTIDOS POLÍTICOS, COALICIONES Y CANDIDATURAS COMUNES O INDEPENDIENTES

RADIO



El tiempo total de radio en espacios noticiosos dedicado a partidos políticos, coaliciones y candidaturas comunes o independientes fue de **41 minutos, 53 segundos**, de los cuales:

40 minutos, 45 segundos, corresponden a la jerarquización de la nota **Sin Relación con el Resumen Introductorio**; y 1 minuto, 8 segundos a **Vinculada con el Resumen Introductorio**.

Se registraron un total de **22** menciones, de las cuales:

21 corresponden a la jerarquización de la nota **Sin Relación con el Resumen Introductorio**; y **1** a **Vinculada con el Resumen Introductorio**.

Informe Semanal de Precampaña de Diputadas y Diputados al Congreso del Estado

Del 22 al 28 de enero de 2018.

IMPORTANCIA DE LAS NOTICIAS. JERARQUIZACIÓN POR PARTIDOS POLÍTICOS, COALICIONES Y CANDIDATURAS COMUNES O INDEPENDIENTES

RADIO



JERARQUIZACIÓN DE LA NOTA	PORCENTAJE	TIEMPO	MENCIONES
Sin relación con el resumen introductorio	97.29%	00:40:45	21
COALICIÓN MORENA-PT-PES	23.88%	00:10:00	2
COALICIÓN PAN-PRD-MC	40.39%	00:16:55	3
COALICIÓN PVEM-PRI-PANAL	0.56%	00:00:14	1
MC	4.06%	00:01:42	2
MORENA	6.37%	00:02:40	4
PRI	12.89%	00:05:24	5
PT	9.15%	00:03:50	4
Vinculada con el resumen introductorio	2.71%	00:01:08	1
PRI	2.71%	00:01:08	1
TOTAL GENERAL	100%	00:41:53	22

Informe Semanal de Precampaña de Diputadas y Diputados al Congreso del Estado

Del 22 al 28 de enero de 2018.

IMPORTANCIA DE LAS NOTICIAS. JERARQUIZACIÓN POR PARTIDOS POLÍTICOS, COALICIONES Y CANDIDATURAS COMUNES O INDEPENDIENTES

TELEVISIÓN



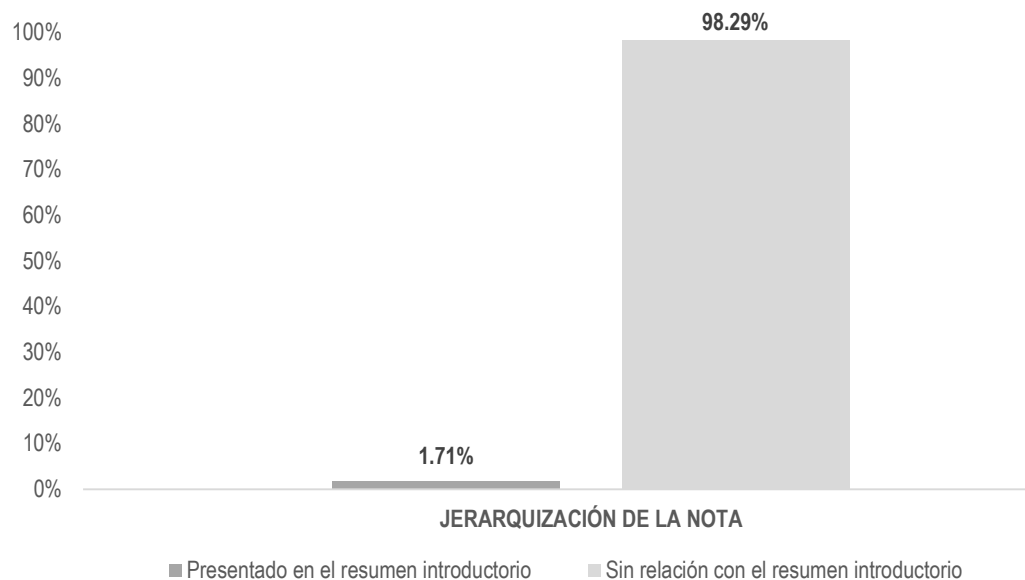
En esta variable no se registró tiempo ni piezas de monitoreo para partidos políticos, coaliciones, candidaturas comunes o independientes en televisión

Informe Semanal de Precampaña de Diputadas y Diputados al Congreso del Estado

Del 22 al 28 de enero de 2018.

IMPORTANCIA DE LAS NOTICIAS. JERARQUIZACIÓN POR ACTORES POLÍTICOS

RADIO



El tiempo total en espacios noticiosos de radio dedicado a actores políticos fue de **1 hora, 37 minutos, 4 segundos**, de los cuales:

1 hora, 35 minutos, 25 segundos corresponde a la jerarquización de la nota **Sin Relación con el Resumen Introductorio**; y 1 minuto, 39 segundos a **Presentado en el Resumen Introductorio**.

Se registraron 65 menciones, de las cuales:

55 corresponden a la jerarquización de la nota **Sin Relación con el Resumen Introductorio**; y 10 a **Presentado en Resumen el Introductorio**.

*La información detallada de esta variable podrá consultarse en la tabla, misma que incluye jerarquización, actores políticos, tiempos y menciones.

Informe Semanal de Precampaña de Diputadas y Diputados al Congreso del Estado

Del 22 al 28 de enero de 2018.

IMPORTANCIA DE LAS NOTICIAS. JERARQUIZACIÓN POR ACTORES POLÍTICOS

RADIO



JERARQUIZACIÓN DE LA NOTA	PORCENTAJE	TIEMPO	MENCIONES
Presentado en el resumen introductorio	1.71%	00:01:39	10
Alma Ruth Bohórquez Rodríguez	0.16%	00:00:09	1
Fanni Ivonne Guzmán Vásquez	0.16%	00:00:09	1
Herminio Cuevas Chávez	0.16%	00:00:09	1
Ismael Alavez Pérez	0.16%	00:00:09	1
José Felipe Quintana Sánchez	0.16%	00:00:09	1
Lizbeth Anahi Concha Ojeda	0.26%	00:00:15	1
Nallely Hernández García	0.16%	00:00:09	1
Rosalinda Figueroa Hernández	0.16%	00:00:09	1
Sergio Meraz Concha	0.16%	00:00:09	1
Yolanda López Velasco	0.16%	00:00:09	1
Sin relación con el resumen introductorio	98.29%	01:35:25	55
Adolfo García Morales	0.14%	00:00:08	2
Adriana Atristain Orozco	0.49%	00:00:28	2
Alejandro Avilés Álvarez	1.85%	00:01:47	1
Alma Ruth Bohórquez Rodríguez	0.56%	00:00:32	2
Anahita Villanueva	0.29%	00:00:17	1
Brenda Cervantes Caballero	3.31%	00:03:13	1
David Hernández Villagrana	0.29%	00:00:17	1
Eduardo Pérez Bucio	0.39%	00:00:22	1
Fanni Ivonne Guzmán Vásquez	0.35%	00:00:20	2
Fidel Reyna Carrasco	0.09%	00:00:05	1
Gloria Alejandra Osorio Arriaga	0.29%	00:00:17	1
Gloria Orozco Arriaga	0.14%	00:00:08	1
Haydeé Reyes Soto	24.24%	00:23:32	2
Herminio Cuevas Chávez	0.83%	00:00:48	4
Ismael Alavez Pérez	0.34%	00:00:20	1
Javier Villacaña Jiménez	1.85%	00:01:47	1
Jocabed Betanzos Velásquez	1.85%	00:01:47	1

Informe Semanal de Precampaña de Diputadas y Diputados al Congreso del Estado

Del 22 al 28 de enero de 2018.

IMPORTANCIA DE LAS NOTICIAS. JERARQUIZACIÓN POR ACTORES POLÍTICOS

RADIO



JERARQUIZACIÓN DE LA NOTA	PORCENTAJE	TIEMPO	MENCIONES
José Felipe Quintana Sánchez	0.10%	00:00:06	1
Juan Vera Carrizal	0.49%	00:00:28	2
Lizbeth Anahi Concha Ojeda	0.45%	00:00:26	2
Luis Alfonso Silva Romo	53.03%	00:51:28	4
Mariela Peña Burón	0.09%	00:00:05	1
Mario García Montesinos	0.39%	00:00:22	1
Martha Patricia Córdova	0.29%	00:00:17	1
Mercedes Rojas Saldaña	0.10%	00:00:06	1
Miriam Caraveo	0.29%	00:00:17	1
Nallely Hernández García	0.35%	00:00:20	2
Raquel Alberto Marín	1.94%	00:01:53	3
Raúl Pedro Jacobo	0.29%	00:00:17	1
Reyna Francisca de la Rosa Fuentes	0.09%	00:00:05	1
Rosalinda Figueroa Hernández	0.45%	00:00:26	2
Sergio Meraz Concha	0.17%	00:00:10	1
Tomás Luis González Luna	0.10%	00:00:06	1
Yolanda Britania Álvarez Pérez	0.39%	00:00:22	1
Yolanda López Velasco	1.97%	00:01:54	4
TOTAL GENERAL	100%	01:37:04	65

Informe Semanal de Precampaña de Diputadas y Diputados al Congreso del Estado

Del 22 al 28 de enero de 2018.

IMPORTANCIA DE LAS NOTICIAS. JERARQUIZACIÓN POR ACTORES POLÍTICOS

TELEVISIÓN



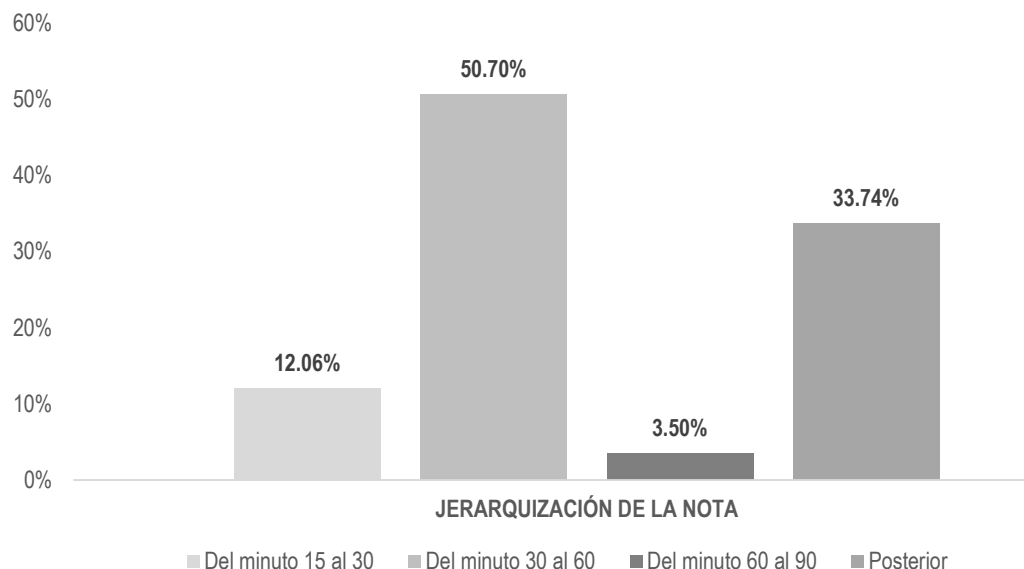
En esta variable no se registró tiempo ni menciones para actores políticos en televisión.

Informe Semanal de Precampaña de Diputadas y Diputados al Congreso del Estado

Del 22 al 28 de enero de 2018.

IMPORTANCIA DE LAS NOTICIAS. SEGMENTO DE TIEMPO EN QUE APARECEN PARTIDOS POLÍTICOS, COALICIONES Y CANDIDATURAS COMUNES O INDEPENDIENTES

RADIO



El tiempo total en radio de espacios noticiosos dedicado a partidos políticos, coaliciones y candidaturas comunes o independientes fue de **41 minutos, 53 segundos**, de los cuales:

21 minutos, 14 segundos corresponden al segmento **Del minuto 30 al 60** del tiempo en que apareció la nota en el espacio noticioso; 14 minutos, 8 segundos a **Posterior**; 5 minutos, 3 segundos **Del minuto 15 al 30**; y 1 minuto, 28 segundos **Del minuto 60 al 90**.

Se registraron un total de **22** menciones, de las cuales:

12 corresponden al segmento **Del minuto 30 al 60**; 6 **Del minuto 15 al 30**; 3 **Del minuto 60 al 90** y 1 a **Posterior**.

*La información detallada de esta variable podrá consultarse en la tabla, misma que incluye segmentos, partidos políticos, coaliciones, porcentajes, tiempos y menciones.

Informe Semanal de Precampaña de Diputadas y Diputados al Congreso del Estado

Del 22 al 28 de enero de 2018.

IMPORTANCIA DE LAS NOTICIAS. SEGMENTO DE TIEMPO EN QUE APARECEN PARTIDOS POLÍTICOS, COALICIONES Y CANDIDATURAS COMUNES O INDEPENDIENTES

RADIO



JERARQUIZACIÓN DE LA NOTA	PORCENTAJE	TIEMPO	MENCIONES
Del minuto 15 al 30	12.06%	00:05:03	6
MC	1.99%	00:00:50	1
MORENA	1.03%	00:00:26	1
PRI	3.30%	00:01:23	2
PT	5.73%	00:02:24	2
Del minuto 30 al 60	50.70%	00:21:14	12
COALICIÓN MORENA-PT-PES	23.88%	00:10:00	2
COALICIÓN PAN-PRD-MC	3.94%	00:01:39	1
MC	2.07%	00:00:52	1
MORENA	5.33%	00:02:14	3
PRI	12.06%	00:05:03	3
PT	3.42%	00:01:26	2
Del minuto 60 al 90	3.50%	00:01:28	3
COALICIÓN PAN-PRD-MC	2.71%	00:01:08	1
COALICIÓN PVEM-PRI-PANAL	0.56%	00:00:14	1
PRI	0.24%	00:00:06	1
Posterior	33.74%	00:14:08	1
COALICIÓN PAN-PRD-MC	33.74%	00:14:08	1
TOTAL GENERAL	100%	00:41:53	22

Informe Semanal de Precampaña de Diputadas y Diputados al Congreso del Estado

Del 22 al 28 de enero de 2018.

IMPORTANCIA DE LAS NOTICIAS. SEGMENTO DE TIEMPO EN QUE APARECEN PARTIDOS POLÍTICOS, COALICIONES Y CANDIDATURAS COMUNES O INDEPENDIENTES

TELEVISIÓN



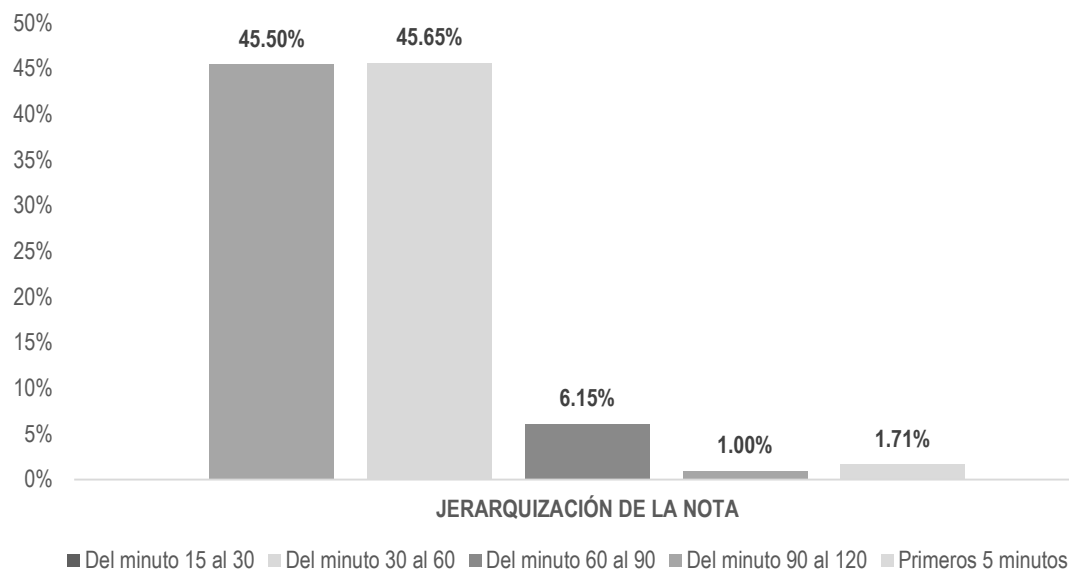
En esta variable no se registró tiempo ni piezas de monitoreo para partidos políticos, coaliciones, candidaturas comunes o independientes en televisión

Informe Semanal de Precampaña de Diputadas y Diputados al Congreso del Estado

Del 22 al 28 de enero de 2018.

IMPORTANCIA DE LAS NOTICIAS. SEGMENTO DE TIEMPO EN QUE APARECEN POR ACTORES POLÍTICOS

RADIO



El tiempo total en radio de espacios noticiosos dedicado a actores políticos fue de **1 hora, 37 minutos, 4 segundos**, de los cuales:

44 minutos, 19 segundos corresponden al segmento **Del minuto 30 al 60** del tiempo en el que apareció la nota en el espacio noticioso; 44 minutos, 9 segundos al segmento **Del minuto 15 al 30**; 5 minutos, 58 segundos **Del minuto 60 al 90**; 1 minuto, 39 segundos a **Primeros 5 minutos**; y 58 segundos **Del minuto 90 al 120**.

Se registraron 65 menciones de las cuales:

21 corresponden al segmento **Del minuto 15 al 30** del tiempo en el que apareció la nota en el espacio noticioso; 18 al segmento **Del minuto 60 al 90**; 15 **Del minuto 30 al 60**; 10 a **Primeros 5 Minutos**; y 1 **Del minuto 90 al 120**.

*La información detallada de esta variable podrá consultarse en la tabla, misma que incluye actores políticos, porcentajes, tiempos y menciones.

Informe Semanal de Precampaña de Diputadas y Diputados al Congreso del Estado

Del 22 al 28 de enero de 2018.

IMPORTANCIA DE LAS NOTICIAS. SEGMENTO DE TIEMPO EN QUE APARECEN POR ACTORES POLÍTICOS

RADIO



JERARQUIZACIÓN DE LA NOTA	PORCENTAJE	TIEMPO	MENCIONES
Del minuto 15 al 30	45.50%	00:44:09	21
Adolfo García Morales	0.03%	00:00:02	1
Alma Ruth Bohórquez Rodríguez	0.17%	00:00:10	1
Brenda Cervantes Caballero	3.31%	00:03:13	1
Fanni Ivonne Guzmán Vásquez	0.35%	00:00:20	2
Fidel Reyna Carrasco	0.09%	00:00:05	1
Herminio Cuevas Chávez	0.34%	00:00:19	2
Ismael Alavez Pérez	0.34%	00:00:20	1
José Felipe Quintana Sánchez	0.10%	00:00:06	1
Lizbeth Anahi Concha Ojeda	0.07%	00:00:04	1
Luis Alfonso Silva Romo	38.58%	00:37:27	2
Mariela Peña Burón	0.09%	00:00:05	1
Nallely Hernández García	0.35%	00:00:20	2
Reyna Francisca de la Rosa Fuentes	0.09%	00:00:05	1
Rosalinda Figueroa Hernández	0.07%	00:00:04	1
Sergio Meraz Concha	0.17%	00:00:10	1
Yolanda López Velasco	1.34%	00:01:18	2
Del minuto 30 al 60	45.65%	00:44:19	15
Adolfo García Morales	0.10%	00:00:06	1
Adriana Atristain Orozco	0.10%	00:00:06	1
Alejandro Avilés Álvarez	1.85%	00:01:47	1
Gloria Orozco Arriaga	0.14%	00:00:08	1
Haydeé Reyes Soto	24.24%	00:23:32	2
Herminio Cuevas Chávez	0.10%	00:00:06	1
Javier Villacaña Jiménez	1.85%	00:01:47	1
Jocabed Betanzos Velásquez	1.85%	00:01:47	1
Juan Vera Carrizal	0.10%	00:00:06	1
Luis Alfonso Silva Romo	14.45%	00:14:01	2
Mercedes Rojas Saldaña	0.10%	00:00:06	1
Raquel Alberto Marín	0.65%	00:00:38	1
Tomás Luis González Luna	0.10%	00:00:06	1

Informe Semanal de Precampaña de Diputadas y Diputados al Congreso del Estado

Del 22 al 28 de enero de 2018.

IMPORTANCIA DE LAS NOTICIAS. SEGMENTO DE TIEMPO EN QUE APARECEN POR ACTORES POLÍTICOS

RADIO

JERARQUIZACIÓN DE LA NOTA	PORCENTAJE	TIEMPO	MENCIONES
Del minuto 60 al 90	6.15%	00:05:58	18
Adriana Atristain Orozco	0.39%	00:00:22	1
Alma Ruth Bohórquez Rodríguez	0.39%	00:00:22	1
Anahita Villanueva	0.29%	00:00:17	1
David Hernández Villagrana	0.29%	00:00:17	1
Eduardo Pérez Bucio	0.39%	00:00:22	1
Gloria Alejandra Osorio Arriaga	0.29%	00:00:17	1
Herminio Cuevas Chávez	0.39%	00:00:22	1
Juan Vera Carrizal	0.39%	00:00:22	1
Lizbeth Anahi Concha Ojeda	0.39%	00:00:22	1
Mario García Montesinos	0.39%	00:00:22	1
Martha Patricia Córdova	0.29%	00:00:17	1
Miriam Caraveo	0.29%	00:00:17	1
Raquel Alberto Marín	0.29%	00:00:17	1
Raúl Pedro Jacobo	0.29%	00:00:17	1
Rosalinda Figueroa Hernández	0.39%	00:00:22	1
Yolanda Britania Álvarez Pérez	0.39%	00:00:22	1
Yolanda López Velasco	0.63%	00:00:36	2
Del minuto 90 al 120	1.00%	00:00:58	1
Raquel Alberto Marín	1.00%	00:00:58	1
Primeros 5 minutos	1.71%	00:01:39	10
Alma Ruth Bohórquez Rodríguez	0.16%	00:00:09	1
Fanni Ivonne Guzmán Vásquez	0.16%	00:00:09	1
Herminio Cuevas Chávez	0.16%	00:00:09	1
Ismael Alavez Pérez	0.16%	00:00:09	1
José Felipe Quintana Sánchez	0.16%	00:00:09	1
Lizbeth Anahi Concha Ojeda	0.26%	00:00:15	1
Nallely Hernández García	0.16%	00:00:09	1
Rosalinda Figueroa Hernández	0.16%	00:00:09	1
Sergio Meraz Concha	0.16%	00:00:09	1
Yolanda López Velasco	0.16%	00:00:09	1
TOTAL GENERAL	100%	01:37:04	65

Informe Semanal de Precampaña de Diputadas y Diputados al Congreso del Estado

Del 22 al 28 de enero de 2018.

IMPORTANCIA DE LAS NOTICIAS. SEGMENTO DE TIEMPO EN QUE APARECEN POR ACTORES POLÍTICOS

TELEVISIÓN



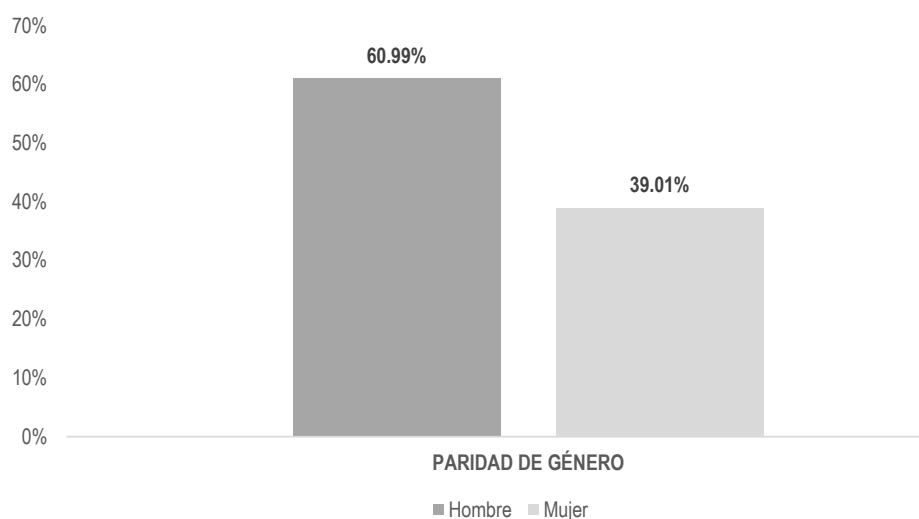
En esta variable no se registró tiempo ni menciones para actores políticos en televisión.

Informe Semanal de Precampaña de Diputadas y Diputados al Congreso del Estado

Del 22 al 28 de enero de 2018.

INFORMACIÓN POR GÉNERO POR ACTORES POLÍTICOS

RADIO



El tiempo total en espacios noticiosos de radio dedicado a actores políticos fue de **1 hora, 37 minutos, 4 segundos**, de los cuales:

59 minutos, 12 segundos corresponden al género **Hombre**; y 37 minutos, 52 segundos a **Mujer**.

Se registraron **65** menciones de las cuales:

38 corresponden al género **Mujer**; y **27** a **Hombre**.

Luis Alfonso Silva Romo fue el político que registró más tiempo en espacios noticiosos de radio con 51 minutos, 28 segundos; y **Herminio Cuevas Chávez** fue el político con más menciones con un total de 5.

Haydeé Reyes Soto fue la política que más tiempo registró en este periodo en espacios noticiosos de radio con 23 minutos, 32 segundos; y **Yolanda López Velasco** fue la política con más menciones con un total de 5.

Durante este periodo se registró información de 35 políticas y políticos, de los cuales 15 son hombres y 20 mujeres; cabe señalar que a pesar de que hay más mujeres precandidatas a diputadas, son los políticos los que registran mayor tiempo en espacios noticiosos de radio.

*La información detallada de esta variable podrá consultarse en la tabla, misma que incluye actores políticos, tiempos y menciones.

Informe Semanal de Precampaña de Diputadas y Diputados al Congreso del Estado

Del 22 al 28 de enero de 2018.

INFORMACIÓN POR GÉNERO POR ACTORES POLÍTICOS

RADIO



PARIDAD DE GÉNERO	PORCENTAJE	TIEMPO	MENCIONES
Hombre	60.99%	00:59:12	27
Adolfo García Morales	0.14%	00:00:08	2
Alejandro Avilés Álvarez	1.85%	00:01:47	1
David Hernández Villagrana	0.29%	00:00:17	1
Eduardo Pérez Bucio	0.39%	00:00:22	1
Fidel Reyna Carrasco	0.09%	00:00:05	1
Herminio Cuevas Chávez	0.99%	00:00:57	5
Ismael Alavez Pérez	0.50%	00:00:29	2
Javier Villacaña Jiménez	1.85%	00:01:47	1
José Felipe Quintana Sánchez	0.26%	00:00:15	2
Juan Vera Carrizal	0.49%	00:00:28	2
Luis Alfonso Silva Romo	53.03%	00:51:28	4
Mario García Montesinos	0.39%	00:00:22	1
Raúl Pedro Jacobo	0.29%	00:00:17	1
Sergio Meraz Concha	0.33%	00:00:19	2
Tomás Luis González Luna	0.10%	00:00:06	1

Informe Semanal de Precampaña de Diputadas y Diputados al Congreso del Estado

Del 22 al 28 de enero de 2018.

INFORMACIÓN POR GÉNERO POR ACTORES POLÍTICOS

RADIO



PARIDAD DE GÉNERO	PORCENTAJE	TIEMPO	MENCIONES
Mujer	39.01%	00:37:52	38
Adriana Atristain Orozco	0.49%	00:00:28	2
Alma Ruth Bohórquez Rodríguez	0.72%	00:00:41	3
Anahita Villanueva	0.29%	00:00:17	1
Brenda Cervantes Caballero	3.31%	00:03:13	1
Fanni Ivonne Guzmán Vásquez	0.52%	00:00:30	3
Gloria Alejandra Osorio Arriaga	0.29%	00:00:17	1
Gloria Orozco Arriaga	0.14%	00:00:08	1
Haydeé Reyes Soto	24.24%	00:23:32	2
Jocabed Betanzos Velásquez	1.85%	00:01:47	1
Lizbeth Anahi Concha Ojeda	0.72%	00:00:41	3
Mariela Peña Burón	0.09%	00:00:05	1
Martha Patricia Córdova	0.29%	00:00:17	1
Mercedes Rojas Saldaña	0.10%	00:00:06	1
Miriam Caraveo	0.29%	00:00:17	1
Nallely Hernández García	0.52%	00:00:30	3
Raquel Alberto Marín	1.94%	00:01:53	3
Reyna Francisca de la Rosa Fuentes	0.09%	00:00:05	1
Rosalinda Figueroa Hernández	0.62%	00:00:35	3
Yolanda Britania Álvarez Pérez	0.39%	00:00:22	1
Yolanda López Velasco	2.13%	00:02:03	5
TOTAL GENERAL	100%	01:37:04	65

Informe Semanal de Precampaña de Diputadas y Diputados al Congreso del Estado

Del 22 al 28 de enero de 2018.

INFORMACIÓN POR GÉNERO POR ACTORES POLÍTICOS

TELEVISIÓN



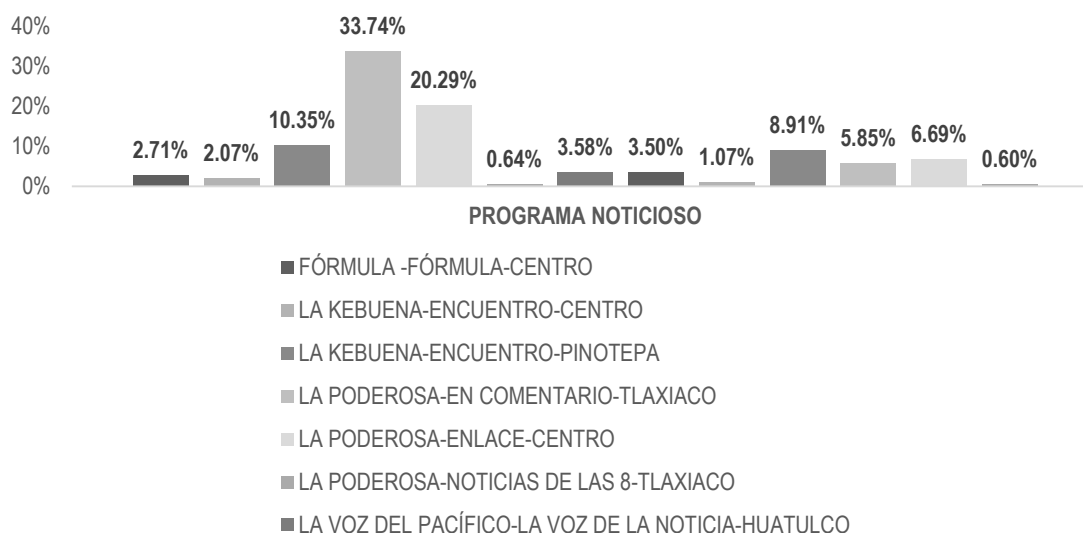
En esta variable no se registró tiempo ni menciones para políticas o políticos en televisión.

Informe Semanal de Precampaña de Diputadas y Diputados al Congreso del Estado

Del 22 al 28 de enero de 2018.

PROGRAMA NOTICIOSO POR PARTIDOS POLÍTICOS, COALICIONES Y CANDIDATURAS COMUNES O INDEPENDIENTES

RADIO



El tiempo total en espacios noticiosos de radio dedicado a partidos políticos coaliciones y candidaturas comunes o independientes fue de **41 minutos, 53 segundos** de los cuales los programas noticiosos con más tiempo fueron:

En Comentario (Tlaxiaco) con 14 minutos, 8 segundos; **Enlace Oaxaca** con 8 minutos, 30 segundos; y **Encuentro (Pinotepa)** con 4 minutos, 20 segundos.

Se registraron un total de **22** menciones de las cuales los programas noticiosos con más menciones fueron:

Noticiario 97.7 con **4**, **MD Noticias (Puerto Escondido)** con **3**; y **ORP Noticias 1ra emisión (Tuxtepec)**, **ORP Noticias 2da emisión (Tuxtepec)**, **Fórmula Oaxaca** y **Encuentro** con dos menciones cada uno.

En Comentario (Tlaxiaco) fue el programa noticioso de radio que más tiempo otorgó a la coalición **PAN-PRD-MC "Por Oaxaca al Frente"** registrando 14 minutos, 8 segundos.

*La información detallada de esta variable podrá consultarse en la tabla, misma que incluye partidos políticos, coaliciones, tiempos y menciones.

Informe Semanal de Precampaña de Diputadas y Diputados al Congreso del Estado

Del 22 al 28 de enero de 2018.

PROGRAMA NOTICIOSO POR PARTIDOS POLÍTICOS, COALICIONES Y CANDIDATURAS COMUNES O INDEPENDIENTES

RADIO

PROGRAMA NOTICIOSO	PORCENTAJE	TIEMPO	MENTIONES
FÓRMULA -FÓRMULA-CENTRO	2.71%	00:01:08	2
MORENA	1.35%	00:00:34	1
PT	1.35%	00:00:34	1
LA KEBUENA-ENCUENTRO-CENTRO	2.07%	00:00:52	2
MORENA	1.03%	00:00:26	1
PT	1.03%	00:00:26	1
LA KEBUENA-ENCUENTRO-PINOTEPÁ	10.35%	00:04:20	1
PRI	10.35%	00:04:20	1
LA PODEROSA-EN COMENTARIO-TLAXIACO	33.74%	00:14:08	1
COALICIÓN PAN-PRD-MC	33.74%	00:14:08	1
LA PODEROSA-ENLACE-CENTRO	20.29%	00:08:30	1
COALICIÓN MORENA-PT-PES	20.29%	00:08:30	1
LA PODEROSA-NOTICIAS DE LAS 8-TLAXIACO	0.64%	00:00:16	1
PRI	0.64%	00:00:16	1
LA VOZ DEL PACÍFICO-LA VOZ DE LA NOTICIA-HUATULCO	3.58%	00:01:30	1
COALICIÓN MORENA-PT-PES	3.58%	00:01:30	1
LA VOZ DEL PUERTO-MD NOTICIAS-PUERTO ESCONDIDO	3.50%	00:01:28	3
COALICIÓN PAN-PRD-MC	2.71%	00:01:08	1
COALICIÓN PVEM-PRI-PANAL	0.56%	00:00:14	1
PRI	0.24%	00:00:06	1
LA VOZ DEL ÁNGEL-NOTI ÁNGEL-PUERTO ÁNGEL	1.07%	00:00:27	1
PRI	1.07%	00:00:27	1
LA Z-NOTICARIO 97.7-CENTRO	8.91%	00:03:44	4
MC	2.07%	00:00:52	1
MORENA	2.07%	00:00:52	1
PRI	2.71%	00:01:08	1
PT	2.07%	00:00:52	1
ORP NOTICIAS-ORP NOTICIAS 1a EMISIÓN-TUXTEPEC	5.85%	00:02:27	2
COALICIÓN PAN-PRD-MC	3.94%	00:01:39	1
MORENA	1.91%	00:00:48	1
ORP NOTICIAS-ORP NOTICIAS 2a EMISIÓN-TUXTEPEC	6.69%	00:02:48	2
MC	1.99%	00:00:50	1
PT	4.70%	00:01:58	1
T-PRENDE-ESTE DÍA -MATUTINO-PUTLA DE GUERRERO	0.60%	00:00:15	1
PRI	0.60%	00:00:15	1
TOTAL GENERAL	100%	00:41:53	22

Informe Semanal de Precampaña de Diputadas y Diputados al Congreso del Estado

Del 22 al 28 de enero de 2018.

PROGRAMA NOTICIOSO POR PARTIDOS POLÍTICOS, COALICIONES Y CANDIDATURAS COMUNES O INDEPENDIENTES

TELEVISIÓN



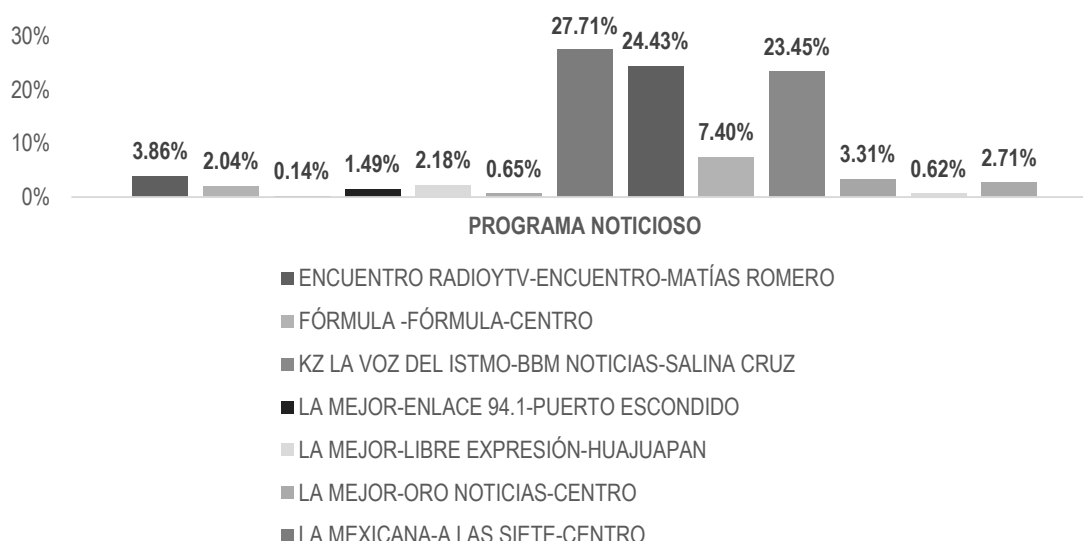
En esta variable no se registró tiempo ni piezas de monitoreo para partidos políticos, coaliciones, candidaturas comunes o independientes en televisión

Informe Semanal de Precampaña de Diputadas y Diputados al Congreso del Estado

Del 22 al 28 de enero de 2018.

PROGRAMA NOTICIOSO POR ACTORES POLÍTICOS

RADIO



El tiempo total en espacios noticiosos de radio dedicado a actores políticos fue de **1 hora, 37 minutos, 4 segundos**, de los cuales los programas noticiosos que registraron más tiempo fueron:

A las Siete con 26 minutos, 54 segundos; **La Noticia y el Comentario** con 23 minutos, 43 segundos; y **Enlace Oaxaca** con 22 minutos, 46 segundos.

Se registró un total de **65** menciones, de las cuales los programas noticiosos con más menciones fueron:

Enlace 94.1 (Puerto Escondido) con 12; **Noticiario 97.7** con 11; y **Encuentro (Matías Romero)** con 10.

Matutino Oaxaca fue el programa noticioso de radio que más tiempo y menciones otorgó a actores políticos, con 38 minutos, 53 segundos y 16 menciones.

La Noticia y el Comentario fue el programa noticioso de radio que más tiempo otorgó a **Luis Alfonso Silva Romo**, registrando 23 minutos, 43 segundos.

Libre Expresión (Huajuapán) fue el programa noticioso de radio que más menciones otorgó a actores políticos con un total de 2 para **Yolanda López Velasco**.

*La información detallada de esta variable podrá consultarse en la tabla, misma que incluye programa noticioso, actores políticos, porcentajes, tiempos y menciones.

Informe Semanal de Precampaña de Diputadas y Diputados al Congreso del Estado

Del 22 al 28 de enero de 2018.

PROGRAMA NOTICIOSO POR ACTORES POLÍTICOS

RADIO

PROGRAMA NOTICIOSO	PORCENTAJE	TIEMPO	MENCIONES
ENCUENTRO RADIOYTV-ENCUENTRO-MATÍAS ROMERO	3.86%	00:03:45	10
Adriana Atristain Orozco	0.39%	00:00:22	1
Alma Ruth Bohórquez Rodríguez	0.39%	00:00:22	1
Eduardo Pérez Bucio	0.39%	00:00:22	1
Herminio Cuevas Chávez	0.39%	00:00:22	1
Juan Vera Carrizal	0.39%	00:00:22	1
Lizbeth Anahi Concha Ojeda	0.39%	00:00:22	1
Mario García Montesinos	0.39%	00:00:22	1
Rosalinda Figueroa Hernández	0.39%	00:00:22	1
Yolanda Britania Álvarez Pérez	0.39%	00:00:22	1
Yolanda López Velasco	0.39%	00:00:22	1
FÓRMULA -FÓRMULA-CENTRO	2.04%	00:01:59	7
Anahita Villanueva	0.29%	00:00:17	1
David Hernández Villagrana	0.29%	00:00:17	1
Gloria Alejandra Osorio Arriaga	0.29%	00:00:17	1
Martha Patricia Córdova	0.29%	00:00:17	1
Miriam Caraveo	0.29%	00:00:17	1
Raquel Alberto Marín	0.29%	00:00:17	1
Raúl Pedro Jacobo	0.29%	00:00:17	1
KZ LA VOZ DEL ISTMO-BBM NOTICIAS-SALINA CRUZ	0.14%	00:00:08	1
Gloria Orozco Arriaga	0.14%	00:00:08	1
LA MEJOR-ENLACE 94.1-PUERTO ESCONDIDO	1.49%	00:01:27	12
Adolfo García Morales	0.03%	00:00:02	1
Alma Ruth Bohórquez Rodríguez	0.17%	00:00:10	1
Fanni Ivonne Guzmán Vásquez	0.07%	00:00:04	1
Herminio Cuevas Chávez	0.05%	00:00:03	1
Ismael Alavez Pérez	0.34%	00:00:20	1
José Felipe Quintana Sánchez	0.10%	00:00:06	1
Lizbeth Anahi Concha Ojeda	0.07%	00:00:04	1
Mariela Peña Burón	0.09%	00:00:05	1
Nallely Hernández García	0.07%	00:00:04	1
Rosalinda Figueroa Hernández	0.07%	00:00:04	1
Sergio Meraz Concha	0.17%	00:00:10	1
Yolanda López Velasco	0.26%	00:00:15	1

Informe Semanal de Precampaña de Diputadas y Diputados al Congreso del Estado

Del 22 al 28 de enero de 2018.

PROGRAMA NOTICIOSO POR ACTORES POLÍTICOS

RADIO



PROGRAMA NOTICIOSO	PORCENTAJE	TIEMPO	MENCIONES
LA MEJOR-LIBRE EXPRESIÓN-HUAJUAPAN	2.18%	00:02:07	5
Fanni Ivonne Guzmán Vásquez	0.29%	00:00:16	1
Herminio Cuevas Chávez	0.29%	00:00:16	1
Nallely Hernández García	0.29%	00:00:16	1
Yolanda López Velasco	1.32%	00:01:17	2
LA MEJOR-ORO NOTICIAS-CENTRO	0.65%	00:00:38	1
Raquel Alberto Marín	0.65%	00:00:38	1
LA MEXICANA-A LAS SIETE-CENTRO	27.71%	00:26:54	2
Haydeé Reyes Soto	13.39%	00:13:00	1
Luis Alfonso Silva Romo	14.32%	00:13:54	1
LA MEXICANA-LA NOTICIA Y EL COMENTARIO-CENTRO	24.43%	00:23:43	3
Fidel Reyna Carrasco	0.09%	00:00:05	1
Luis Alfonso Silva Romo	24.26%	00:23:33	1
Reyna Francisca de la Rosa Fuentes	0.09%	00:00:05	1
LA MEXICANA-MATUTINO-CENTRO	7.40%	00:07:11	4
Alejandro Avilés Álvarez	1.85%	00:01:47	1
Javier Villacaña Jiménez	1.85%	00:01:47	1
Jocabed Betanzos Velásquez	1.85%	00:01:47	1
Luis Alfonso Silva Romo	1.85%	00:01:47	1
LA PODEROSA-ENLACE-CENTRO	23.45%	00:22:46	2
Haydeé Reyes Soto	10.85%	00:10:32	1
Luis Alfonso Silva Romo	12.60%	00:12:14	1
LA PODEROSA-NOTICIAS DE LAS 8-TLAXIACO	3.31%	00:03:13	1
Brenda Cervantes Caballero	3.31%	00:03:13	1
LA VOZ DEL PUERTO-MD NOTICIAS-PUERTO ESCONDIDO	0.62%	00:00:36	6
Adolfo García Morales	0.10%	00:00:06	1
Adriana Atristain Orozco	0.10%	00:00:06	1
Herminio Cuevas Chávez	0.10%	00:00:06	1
Juan Vera Carrizal	0.10%	00:00:06	1
Mercedes Rojas Saldaña	0.10%	00:00:06	1
Tomás Luis González Luna	0.10%	00:00:06	1

Informe Semanal de Precampaña de Diputadas y Diputados al Congreso del Estado

Del 22 al 28 de enero de 2018.

PROGRAMA NOTICIOSO POR ACTORES POLÍTICOS

RADIO



PROGRAMA NOTICIOSO	PORCENTAJE	TIEMPO	MENCIONES
LA Z-NOTICIARIO 97.7-CENTRO	2.71%	00:02:37	11
Alma Ruth Bohórquez Rodríguez	0.16%	00:00:09	1
Fanni Ivonne Guzmán Vásquez	0.16%	00:00:09	1
Herminio Cuevas Chávez	0.16%	00:00:09	1
Ismael Alavez Pérez	0.16%	00:00:09	1
José Felipe Quintana Sánchez	0.16%	00:00:09	1
Lizbeth Anahi Concha Ojeda	0.26%	00:00:15	1
Nallely Hernández García	0.16%	00:00:09	1
Raquel Alberto Marín	1.00%	00:00:58	1
Rosalinda Figueroa Hernández	0.16%	00:00:09	1
Sergio Meraz Concha	0.16%	00:00:09	1
Yolanda López Velasco	0.16%	00:00:09	1
TOTAL GENERAL	100%	01:37:04	65

Informe Semanal de Precampaña de Diputadas y Diputados al Congreso del Estado

Del 22 al 28 de enero de 2018.

PROGRAMA NOTICIOSO POR ACTORES POLÍTICOS

TELEVISIÓN



En esta variable no se registró tiempo ni menciones para actores políticos en televisión.

Informe Semanal de Precampaña de Diputadas y Diputados al Congreso del Estado

Del 22 al 28 de enero de 2018.

ESTACIONES DE RADIO Y DE TELEVISIÓN DEL CATÁLOGO DEL INE OBJETO DE MONITOREO

ANEXOS

SIGLAS	FRECUENCIA / CANAL	CANAL VIRTUAL	NOMBRE DE LA ESTACIÓN	TIPO DE EMISORA
XHPIXT-FM	98.9 Mhz.			FM
XHPNOC-FM	96.5 Mhz.			FM
XHÑUC-FM	88.1 Mhz.			FM
XHEJU-FM	95.3 Mhz.			FM
XHCA-FM	103.9 Mhz.		Azul Estéreo	FM
XEPX-AM XHEPX-FM	650 Khz. 99.9 Mhz.		Radio Fórmula	Migración AM-FM
XEGLO-AM	780 Khz.		La Voz de la Sierra de Juárez	AM
XHGJO-FM	88.3 Mhz.			FM
XHOU-FM	105.3 Mhz.		Sensación Estéreo	FM
XHPHUA-FM	100.1 Mhz.			FM
XHPLEO-FM	88.5 Mhz.			FM
XHAH-FM	90.1 Mhz.		Ke Buena	FM
XHTEKA-FM	91.7 Mhz.		Radio TK	FM
XHCORO-FM	98.7 Mhz.		Ke Buena	FM
XEYG-AM XHYG-FM	660 Khz. 90.5 Mhz.		La Consentida	Migración AM-FM
XHMRO-FM	104.7 Mhz.			FM
XHTFM-FM	107.9 Mhz.		Radio Nandia	FM
XHDCA-FM	100.5 Mhz.			FM
XHOJF-FM	92.1 Mhz.		S/D	FM
XEOAEP-AM	710 Khz.			AM
XHNR-FM	98.5 Mhz.		Exa FM	FM
XHOCA-FM	89.7 Mhz.		La Grande de Oaxaca	FM
XHOQ-FM	100.1 Mhz.		La Súper Q	FM
XHAX-FM	93.7 Mhz.		XEAX	FM
XHCE-FM	95.7 Mhz.		Radio Hit, Ke Buena	FM
XEIU-AM XHIU-FM	990 Khz. 105.7 Mhz.		Stereo Crystal	Combo
XEOA-AM XHEOA-FM	570 Khz. 94.9 Mhz.		OA Radio Mexicana	Migración AM-FM
XHYN-FM	102.9 Mhz.		Dimensión 8-20	FM
XHZB-FM	101.7 Mhz.		Radio Oro la Tremenda	FM
XEACC-AM XHACC-FM	870 Khz. 93.3 Mhz.		Radio Fórmula	Migración AM-FM
XHEDO-FM	94.1 Mhz.		Estéreo Esmeralda	FM

XEPOR-AM	740 Khz.	La Explosiva	Migración AM-FM
XHPOR-FM	98.7 Mhz.		
XEHLL-AM	550 Khz.	Los 40 principales	Combo
XHHLL-FM	97.1 Mhz.		
XHSCO-FM	96.3 Mhz.	Estéreo Istmo	FM
XHIKE-FM	89.1 Mhz.		FM
XHPCRU-FM	94.5 Mhz.		FM
XHPSAL-FM	95.3 Mhz.		FM
XHRCV-FM	107.9 Mhz.	Radio Candela	FM
XHUH-FM	96.9 Mhz.	La Consentida	FM
XHXP-FM	106.5 Mhz.	La Súper Buena	FM
XHTXP-FM	89.9 Mhz.		FM
XHPSJB-FM	92.3 Mhz.		FM
XHPSEB-FM	104.9 Mhz.		FM
XEOJN-AM	950 Khz.	La Voz de Chinantla	AM
XHSPP-FM	102.3 Mhz.	Radical 102.3	FM
XHVMT-FM	106.9 Mhz.		FM
XHPTEC-FM	99.1 Mhz.		FM
XHRPO-FM	97.7 Mhz.	La Ley 710	FM
XEKC-AM	1460 Khz.	Stereo Éxitos	Combo
XHKC-FM	100.9 Mhz.		
XHTLX-FM	100.5 Mhz.	La Poderosa	FM
XHTRO-FM	94.1 Mhz.		FM
XHUAT-FM	103.1 Mhz.	Éstereo Huatulco	FM
XHHDH-FM	106.3 Mhz.		FM
XHJP-FM	107.9 Mhz.	MIXE	FM
XEJAM-AM	1260 Khz.	La Voz de la Costa Chica	AM
XHJUX-FM	94.7 Mhz.		FM
XHPNX-FM	98.1 Mhz.	Radio Costa	FM
XHKZ-FM	98.1 Mhz.	KZ La Voz del Istmo	FM
XETLA-AM	930 Khz.	La Voz de la Mixteca	AM
XHZAA-FM	96.3 Mhz.	La Voz del Pueblo que despierta y se levanta	FM
XHTUT-FM	106.1 Mhz.		FM
XHPVTS-FM	98.5 Mhz.		FM
XHPVTP-FM	92.7 Mhz.		FM
XHCHT-FM	90.1 Mhz.	Oaxaca Radio	Retransmite
XHHPL-FM	91.9 Mhz.	Oaxaca Radio	Retransmite

XHUAU-FM	97.3 Mhz.		Oaxaca Radio	Retransmite
XHLAB-FM	100.9 Mhz.		Oaxaca Radio	Retransmite
XHMAJ-FM	100.9 Mhz.		Oaxaca Radio	Retransmite
XHMPD-FM	90.9 Mhz.		Oaxaca Radio	Retransmite
XHCMA-FM	91.5 Mhz.		Oaxaca Radio	Retransmite
XHOAX-FM	96.9 Mhz.		Oaxaca Radio	FM
XHPLH-FM	91.7 Mhz.		Oaxaca Radio	Retransmite
XHPES-FM	105.9 Mhz.		Oaxaca Radio	Retransmite
XHPUV-FM	92.1 Mhz.		Oaxaca Radio	Retransmite
XHSLC-FM	92.9 Mhz.		Oaxaca Radio	Retransmite
XHSFJ-FM	103.9 Mhz.		Oaxaca Radio	Retransmite
XHJBC-FM	89.3 Mhz.		Oaxaca Radio	Retransmite
XHSBC-FM	88.9 Mhz.		Oaxaca Radio	Retransmite
XHJBT-FM	102.7 Mhz.		Oaxaca Radio	Retransmite
XHSJB-FM	95.3 Mhz.		Oaxaca Radio	Retransmite
XHSPH-FM	96.7 Mhz.		Oaxaca Radio	Retransmite
XHPED-FM	107.9 Mhz.		Oaxaca Radio	Retransmite
XHSAJ-FM	99.3 Mhz.		Oaxaca Radio	Retransmite
XHSMJ-FM	89.7 Mhz.		Oaxaca Radio	Retransmite
XHSMT-FM	99.5 Mhz.		Oaxaca Radio	Retransmite
XHSTH-FM	94.5 Mhz.		Oaxaca Radio	Retransmite
XHSTC-FM	107.5 Mhz.		Oaxaca Radio	Retransmite
XHSJO-FM	101.1 Mhz.		Oaxaca Radio	Retransmite
XHSPN-FM	97.3 Mhz.		Oaxaca Radio	Retransmite
XHCRR-FM	92.9 Mhz.		Oaxaca Radio	Retransmite
XHTFO-FM	94.3 Mhz.		Oaxaca Radio	Retransmite
XHPEP-FM	104.1 Mhz.		Oaxaca Radio	Retransmite
XHTLJ-FM	88.9 Mhz.		Oaxaca Radio	Retransmite
XHVTM-FM	102.5 Mhz.		Oaxaca Radio	Retransmite
XHVSE-FM	93.3 Mhz.		Oaxaca Radio	Retransmite
XHRIG-FM	107.9 Mhz.		Oaxaca Radio	Retransmite
XHBO-TDT	32	4.1	Tele Tres	TDT
XHAPF-TDT	21	9.1	CORTV	TDT Retransmite
XHCPO-TDT	23	9.1	CORTV	TDT Retransmite
XHCRP-TDT	22	9.1	CORTV	TDT Retransmite
XHUJZ-TDT	22	9.1	CORTV	TDT Retransmite
XHAOX-TDT	36	9.1	CORTV	TDT
XHSGX-TDT	28	9.1	CORTV	TDT Retransmite

XHJBT-TDT	20	9.1	CORTV	TDT Retransmite
XHSDP-TDT	22	9.1	CORTV	TDT Retransmite
XHSPT-TDT	22	9.1	CORTV	TDT Retransmite
XHSCJ-TDT	27	9.1	CORTV	TDT Retransmite
XHSMI-TDT	23	9.1	CORTV	TDT Retransmite
XHSXL-TDT	22	9.1	CORTV	TDT Retransmite
XHPOX-TDT	40	9.1	CORTV	TDT Retransmite
XHNEA-TDT	22	9.1	CORTV	TDT Retransmite
XHTLO-TDT	21	9.1	CORTV	TDT Retransmite
XHJZA-TDT	41	9.1	CORTV	TDT Retransmite
XHHLO-TDT	31	2.1	Las Estrellas	TDT Retransmite
XHMIO-TDT	39	2.1	Las Estrellas	TDT Retransmite
XHBN-TDT	29 (+)	2.1	Las Estrellas	TDT
XHPAO-TDT	21	2.1	Las Estrellas	TDT Retransmite
XHPNO-TDT	32	2.1	Las Estrellas	TDT Retransmite
XHPIX-TDT	34	5.1	Canal 5	TDT Retransmite
XHIH-TDT	35	5.1	Canal 5	TDT Retransmite
XHHHN-TDT	39	5.1	Canal 5	TDT
XHPAT-TDT	38	2.1	Las Estrellas	TDT
XHPAT-TDT	38.2	5.1	Canal 5	Multiprogramación
XHPET-TDT	31	2.1	Las Estrellas	TDT
XHPET-TDT	31.2	5.1	Canal 5	Multiprogramación
XHOXO-TDT	34	5.1	Canal 5	TDT
XHOXO-TDT	34.2	5.2	TV3 PUEBLA	Multiprogramación
XHHDL-TDT	31	7.1	Azteca 7	TDT
XHJP-TDT	23	7.1	Azteca 7	TDT Retransmite

XHOXX-TDT	27	1.1	Azteca 13	TDT
XHSMT-TDT	48	7.1	Azteca 7	TDT
XHSMT-TDT	48.2	1.1	Azteca 13	Multiprogramación
XHPCE-TDT	33	1.1	Azteca 13	TDT
XHPCE-TDT	33.2	1.2	Azteca 7	Multiprogramación
XHDG-TDT	26	7.1	Azteca 7	TDT
XHDG-TDT	26.2	7.2	A+	Multiprogramación
XHINC-TDT	24	1.1	Azteca 13	TDT
XHINC-TDT	24.2	7.1	Azteca 7	Multiprogramación
XHJN-TDT	33	1.1	Azteca 13	TDT
XHJN-TDT	33.2	1.2	Proyecto 40	Multiprogramación
XHIG-TDT	25	1.1	Azteca 13	TDT
XHIG-TDT	25.2	1.2	Proyecto 40	Multiprogramación
XHSCO-TDT	46	1.1	Azteca 13	TDT
XHSCO-TDT	46.2	1.2	Proyecto 40	Multiprogramación
XHPSO-TDT	30	7.1	Azteca 7	TDT
XHPSO-TDT	30.2	7.2	A+	Multiprogramación
XHOPOA-TDT	35	14.1	Una Voz con Todos	TDT
XHOPOA-TDT	35.2	11.1	Once TV	Multiprogramación
XHOPOA-TDT	35.3	22.1	Canal 22	Multiprogramación
XHOPOA-TDT	35.4		Ingenio TV	Multiprogramación
XHOPOA-TDT	35.5	20.1	TV UNAM	Multiprogramación
XHPBMR-TDT	13			TDT
XHCTOX-TDT	16	3.1	Imagen TV	TDT
XHCTOX-TDT	16.2	3.4	Excélsior TV	Multiprogramación

Informe Semanal de Precampaña de Diputadas y Diputados al Congreso del Estado

Del 22 al 28 de enero de 2018.

BASE DE DATOS CD
