



INSTITUTO  
ESTATAL ELECTORAL  
y de Participación Ciudadana de Oaxaca.

# INFORME SEMANAL

Monitoreo semanal de espacios noticiosos en  
radio y televisión para los cargos de

## CONCEJALES A LOS AYUNTAMIENTOS

- **PERIODO DE PRECampaña**

*Del 22 al 28 de enero de 2018*

- **PROCESO ELECTORAL ORDINARIO**

# 2017-2018

---

## INFORME SEMANAL

---

Que presenta la empresa MASS Comunicación al Instituto Estatal Electoral y de Participación Ciudadana de Oaxaca en materia de Monitoreo General de Espacios Noticiosos en Radio y Televisión para la fase de Precampaña para los cargos de Concejales a los Ayuntamientos, durante el proceso electoral ordinario 2017-2018. Periodo del 22 al 28 de enero de 2018.

El presente informe corresponde al análisis de las estaciones de radio y canales de televisión que se ubican en el Estado de Oaxaca.

[monitoreoelectoral.com.mx](http://monitoreoelectoral.com.mx)

# ÍNDICE

|   |    |
|---|----|
| <b>BALANCE GENERAL</b> .....  | 6  |
| Tiempo total en espacios noticiosos por partidos políticos, coaliciones, candidaturas comunes o independientes y por actores políticos. <i>Radio y Televisión</i> ..... | 8  |
| Espacios noticiosos partidos políticos, coaliciones y candidaturas comunes o Candidaturas Independientes <i>Radio y Televisión</i> .....                                | 9  |
| Espacios noticiosos actores políticos. <i>Radio y Televisión</i> .....  | 10 |
| Tiempo por partidos políticos, coaliciones y candidaturas comunes o independientes. <i>Radio</i> .....  | 11 |
| Tiempo por partidos políticos, coaliciones y candidaturas comunes o independientes. <i>Televisión</i> .....   | 13 |
| Tiempo por actores políticos. <i>Radio</i> .....  | 14 |
| Tiempo por actores políticos. <i>Televisión</i> .....   | 17 |
| <b>ANÁLISIS POR VARIABLES</b> .....   | 18 |
| Género periodístico por Partidos políticos, coaliciones y candidaturas comunes o independientes. <i>Radio</i> .....   | 19 |
| Género periodístico por Partidos políticos, coaliciones y candidaturas comunes o independientes. <i>Televisión</i> .....  | 21 |
| Género periodístico por Actores políticos. <i>Radio</i> .....   | 22 |
| Género periodístico por Actores políticos. <i>Televisión</i> .....  | 25 |
| Valoración de la información por Partidos políticos, coaliciones y candidaturas comunes o independientes. <i>Radio</i> .....  | 26 |
| Valoración de la información por Partidos políticos, coaliciones y candidaturas comunes o independientes. <i>Televisión</i> .....                                       | 28 |
| Valoración de la información por Actores políticos. <i>Radio</i> .....  | 29 |
| Valoración de la información por Actores políticos. <i>Televisión</i> .....   | 32 |
| Recursos técnicos por Partidos políticos, coaliciones y candidaturas comunes o independientes. <i>Radio</i> .....   | 33 |
| Recursos técnicos por Partidos políticos, coaliciones y candidaturas comunes o independientes. <i>Televisión</i> .....  | 35 |
| Recursos técnicos por Actores políticos. <i>Radio</i> .....   | 36 |
| Recursos técnicos por Actores políticos. <i>Televisión</i> .....  | 39 |
| Importancia de las noticias. Jerarquización por Partidos políticos, coaliciones y candidaturas comunes o independientes. <i>Radio</i> .....                             | 40 |
| Importancia de las noticias. Jerarquización por Partidos políticos, coaliciones y candidaturas comunes o independientes. <i>Televisión</i> .....                        | 42 |
| Importancia de las noticias. Jerarquización por actores políticos. <i>Radio</i> .....   | 43 |

|  |    |
|--|----|
| Importancia de las noticias. Jerarquización por actores políticos. <i>Televisión</i> .....   | 46 |
| Importancia de las noticias. Segmento de tiempo por Partidos políticos, coaliciones y candidaturas comunes o independientes. <i>Radio</i> .....      | 47 |
| Importancia de las noticias. Segmento de tiempo por Partidos políticos, coaliciones y candidaturas comunes o independientes. <i>Televisión</i> ..... | 49 |
| Importancia de las noticias. Segmento de tiempo en que aparecen por Actores políticos. <i>Radio</i> .....  | 50 |
| Importancia de las noticias. Segmento de tiempo en que aparecen por Actores políticos. <i>Televisión</i> .....                                       | 53 |
| Información por Género por Actores Políticos. <i>Radio</i> .....   | 56 |
| Información por Género por Actores Políticos. <i>Televisión</i> .....  | 58 |
| Programa Noticioso por Partidos Políticos, Coaliciones y Candidaturas Comunes o independientes. <i>Radio</i> .....                                   | 59 |
| Programa Noticioso por Partidos Políticos, Coaliciones y Candidaturas Comunes o independientes. <i>Televisión</i> .....                              | 61 |
| Programa Noticioso por Actores Políticos. <i>Radio</i> .....   | 62 |
| Programa Noticioso por Actores Políticos. <i>Televisión</i> .....  | 65 |
| <b>ANEXOS</b> .....  | 66 |
| Estaciones de Radio y de Televisión del Catálogo del INE objeto del monitoreo .....  | 67 |
| Base de datos CD .....   | 72 |

---

## ANÁLISIS GENERAL

---

---

## BALANCE GENERAL

---

El presente informe corresponde al monitoreo semanal del periodo de Precampaña para los cargos de Concejales a los Ayuntamientos en espacios noticiosos de radio y televisión que se difunden en el estado de Oaxaca, durante el Proceso Electoral Ordinario (PEO) 2017-2018, que comprende el periodo del 22 al 28 de enero de 2018.

Se revisaron y analizaron un total de 455 horas, 40 minutos de radio y televisión en todo el estado durante este período.

El **tiempo total** de espacios noticiosos de **radio y televisión** dedicado a partidos políticos, coaliciones, candidaturas comunes o candidaturas independientes y actores políticos fue de **1 hora, 39 minutos, 3 segundos** y un total de **103 menciones**, los cuales sólo corresponden a radio.

En este periodo **no se registró** tiempo ni menciones en televisión para partidos políticos, coaliciones, candidaturas comunes o independientes y actores políticos.

La coalición de **PAN-PRD-MC “Por Oaxaca al Frente”** fue quien más tiempo registró en espacios noticiosos de radio con 16 minutos, 48 segundos. Y el partido **MORENA y PRI** fue quien registró más menciones con 9 cada uno.

En materia de equidad de género se registró información de 38 políticas y políticos, de los cuales **33 son hombres y 5 mujeres**, registrando mayores tiempos y menciones los hombres, lo que da cuenta de una disparidad, y coloca a las mujeres en desventaja.

**Manuel Martín Aguirre Ramírez** fue el político que registró más tiempo y menciones en espacios noticiosos de radio con 8 minutos, 48 segundos y 8 menciones.

**Ivonne Gallegos Carreño** fue la política que más tiempo y menciones registró en espacios noticiosos de radio con 3 minutos, 16 segundos; y 4 menciones.

**En Comentario (Tlaxiaco)** fue el programa noticioso de radio que más tiempo otorgó, a la Coalición PAN-PRD-MC “Por Oaxaca al Frente” con 11 minutos, 59 segundos.

**Libre Expresión (Huajuapán)** fue el programa noticioso de radio que más menciones otorgó al PAN con un total de 4.

**Matutino Oaxaca** fue el programa noticioso de radio que más tiempo y menciones otorgó a actores políticos, con 10 minutos, 15 segundos.

**Libre Expresión (Huajuapán)** fue el programa noticioso de radio que más tiempo y menciones otorgó a actores políticos con 8 minutos, 48 segundos; y 8 menciones, para **Manuel Martín Aguirre Ramírez**.

La coalición **PAN-PRD-MC “Por Oaxaca al Frente”** registró más tiempo en la variable de género periodístico con 14 minutos, 54 segundos en **Entrevista**.

**Manuel Martín Aguirre Ramírez** fue el actor político que registró más tiempo en la variable de género periodístico **Nota Informativa** con 8 minutos, 14 segundos y 7 piezas de monitoreo.

La **Coalición PAN-PRD-MC “Por Oaxaca al Frente”** registró más tiempo en la variable de valoración de la información con 14 minutos, 54 segundos en Neutra.

**Manuel Martín Aguirre Ramírez** fue el actor político con más tiempo en la variable de valoración de la información Neutra con 5 minutos, 45 segundos ;y registró 4 menciones en la valoración Neutra y 4 menciones en la valoración Negativa.

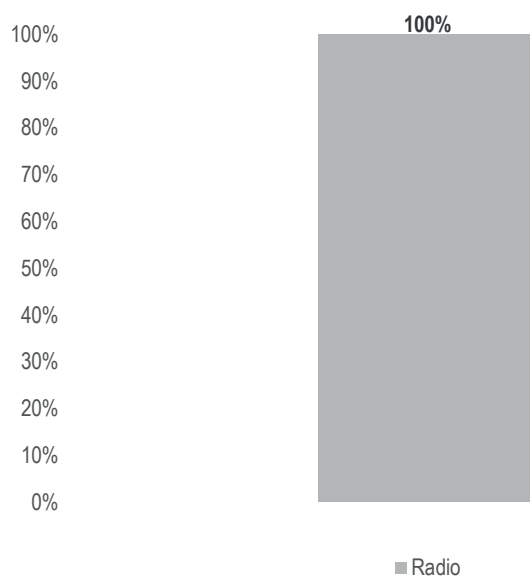
En este periodo no se registró ninguna encuesta o sondeo en relación a las precandidatas y precandidatos a Concejales a los Ayuntamientos.

## Informe Semanal de Precampaña de Concejales a los Ayuntamientos

Del 22 al 28 de enero de 2018.

### TIEMPO TOTAL EN ESPACIOS NOTICIOSOS POR PARTIDOS POLÍTICOS, COALICIONES, CANDIDATURAS COMUNES O INDEPENDIENTES Y POR ACTORES POLÍTICOS

#### RADIO Y TELEVISIÓN



El tiempo total en espacios noticiosos de radio y televisión dedicado al tema de partidos políticos, coaliciones, candidaturas comunes o independientes y actores políticos, fue de **1 hora, 39 minutos, 3 segundos**, los cuales corresponden en su totalidad a radio.

Se registraron un total de **103** menciones, las cuales corresponden en su totalidad a radio.

\*En este periodo no se registró tiempo y menciones en televisión para partidos políticos, coaliciones, candidaturas comunes o independientes y actores políticos.

| MONITOREO            | PORCENTAJE  | TIEMPO          | MENCIONES  |
|----------------------|-------------|-----------------|------------|
| Radio                | 100%        | 01:39:03        | 103        |
| Televisión           |             | 00:00:00        |            |
| <b>TOTAL GENERAL</b> | <b>100%</b> | <b>01:39:03</b> | <b>103</b> |

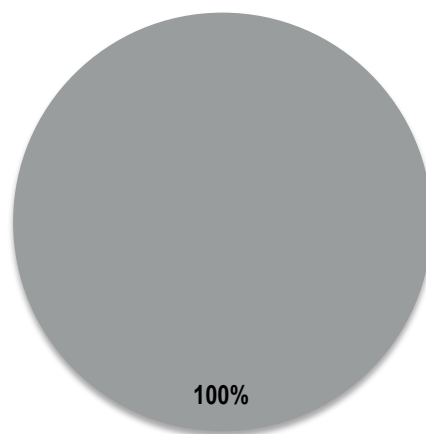


## Informe Semanal de Precampaña de Concejales a los Ayuntamientos

Del 22 al 28 de enero de 2018.

### ESPACIOS NOTICIOSOS PARTIDOS POLÍTICOS, COALICIONES Y CANDIDATURAS COMUNES O INDEPENDIENTES

#### RADIO Y TELEVISIÓN



■ Radio

El tiempo total en espacios noticiosos de radio y televisión dedicado a partidos políticos, coaliciones y candidaturas comunes o independientes fue de **59 minutos, 6 segundos**, los cuales corresponden en su totalidad a radio.

Se registraron **44** menciones, las cuales corresponden en su totalidad a radio.

\*En este periodo no se registró tiempo y menciones en televisión.

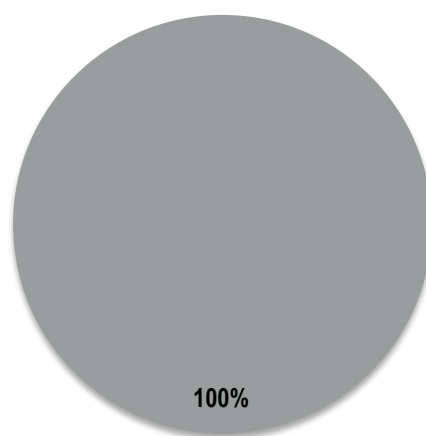
| MONITOREO            | PORCENTAJE  | TIEMPO               | MENCIONES |
|----------------------|-------------|----------------------|-----------|
| Radio<br>Televisión  | 100%        | 00:59:06<br>00:00:00 | 44        |
| <b>TOTAL GENERAL</b> | <b>100%</b> | <b>00:59:06</b>      | <b>44</b> |

## Informe Semanal de Precampaña de Concejales a los Ayuntamientos

Del 22 al 28 de enero de 2018.

### ESPACIOS NOTICIOSOS POR ACTORES POLÍTICOS

#### RADIO Y TELEVISIÓN



■ Radio

El tiempo total en espacios noticiosos dedicado a actores políticos fue de **39 minutos, 56 segundos**, los cuales corresponden en su totalidad a radio.

Se registraron un total de **59** menciones en radio, las cuales corresponden en su totalidad a radio.

\*En este periodo no se registró tiempo y menciones en televisión.

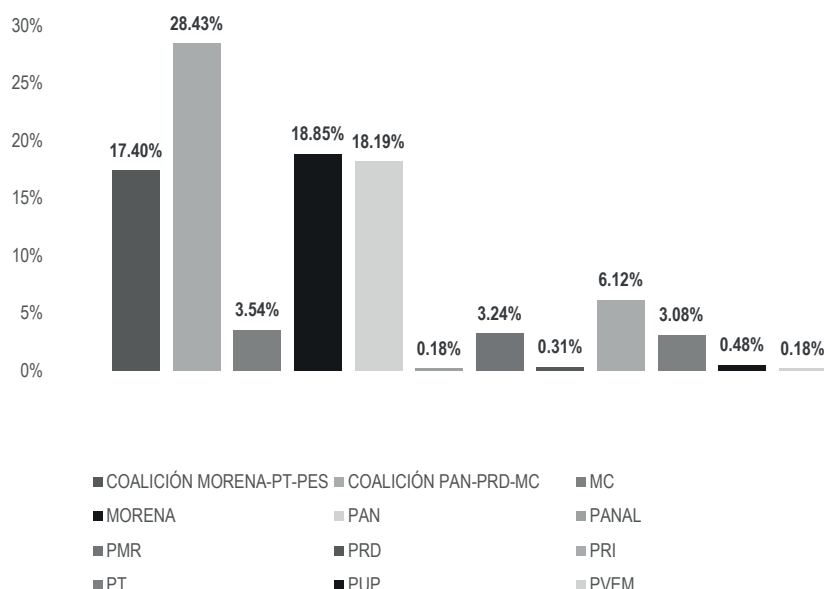
| MONITOREO            | PORCENTAJE  | TIEMPO          | MENCIONES |
|----------------------|-------------|-----------------|-----------|
| Radio                | 100%        | 00:39:56        | 59        |
| Televisión           |             | 00:00:00        |           |
| <b>TOTAL GENERAL</b> | <b>100%</b> | <b>00:39:56</b> | <b>59</b> |

## Informe Semanal de Precampaña de Concejales a los Ayuntamientos

Del 22 al 28 de enero de 2018.

### TIEMPO POR PARTIDOS POLÍTICOS, COALICIONES Y CANDIDATURAS COMUNES O INDEPENDIENTES

#### RADIO



El tiempo total en espacios noticiosos de radio dedicado a partidos políticos, coaliciones y candidaturas comunes o independientes fue de **59 minutos, 6 segundos**, de los cuales:

16 minutos, 48 segundos corresponden a la coalición PAN-PRD-MC “Por Oaxaca al Frente”, 11 minutos, 8 segundos al partido MORENA; y 10 minutos, 45 segundos al PAN.

Se registraron un total de 44 menciones, de las cuales 9 corresponden al partido MORENA y al PRI respectivamente; 7 al PAN y 4 al PT.

La coalición de **PAN-PRD-MC “Por Oaxaca al Frente”** fue quien más tiempo registró en radio con 16 minutos, 48 segundos. Los Partidos **MORENA y PRI** fueron quienes registraron más menciones con 9 cada uno.

\*La información detallada de esta variable podrá consultarse en la tabla, misma que incluye actores políticos, porcentajes, tiempos y menciones.

## Informe Semanal de Precampaña de Concejales a los Ayuntamientos

Del 22 al 28 de enero de 2018.

### TIEMPO POR PARTIDOS POLÍTICOS, COALICIONES Y CANDIDATURAS COMUNES O INDEPENDIENTES

#### RADIO



| PARTIDO POLÍTICO, COALICIÓN O CANDIDATURA COMÚN | PORCENTAJE  | TIEMPO          | MENCIONES |
|---|-------------|-----------------|-----------|
| COALICIÓN MORENA-PT-PES                         | 17.40%      | 00:10:17        | 3         |
| COALICIÓN PAN-PRD-MC                            | 28.43%      | 00:16:48        | 3         |
| MC  | 3.54%       | 00:02:05        | 3         |
| MORENA  | 18.85%      | 00:11:08        | 9         |
| PAN   | 18.19%      | 00:10:45        | 7         |
| PANAL   | 0.18%       | 00:00:06        | 1         |
| PMR   | 3.24%       | 00:01:55        | 1         |
| PRD   | 0.31%       | 00:00:11        | 2         |
| PRI   | 6.12%       | 00:03:37        | 9         |
| PT  | 3.08%       | 00:01:49        | 4         |
| PUP   | 0.48%       | 00:00:17        | 1         |
| PVEM  | 0.18%       | 00:00:06        | 1         |
| <b>TOTAL GENERAL</b>                            | <b>100%</b> | <b>00:59:06</b> | <b>44</b> |

---

## Informe Semanal de Precampaña de Concejales a los Ayuntamientos

Del 22 al 28 de enero de 2018.

### TIEMPO POR PARTIDOS POLÍTICOS, COALICIONES Y CANDIDATURAS COMUNES O INDEPENDIENTES

#### TELEVISIÓN

---

*En este periodo no se registró tiempo ni menciones para partidos políticos, coaliciones y candidaturas comunes o independientes en televisión.*

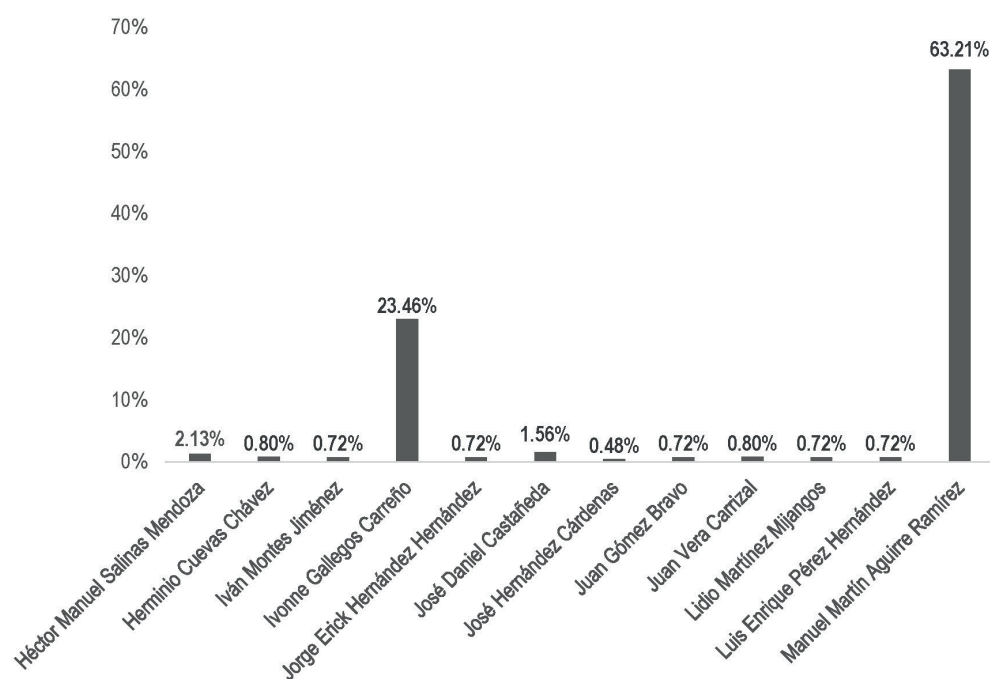
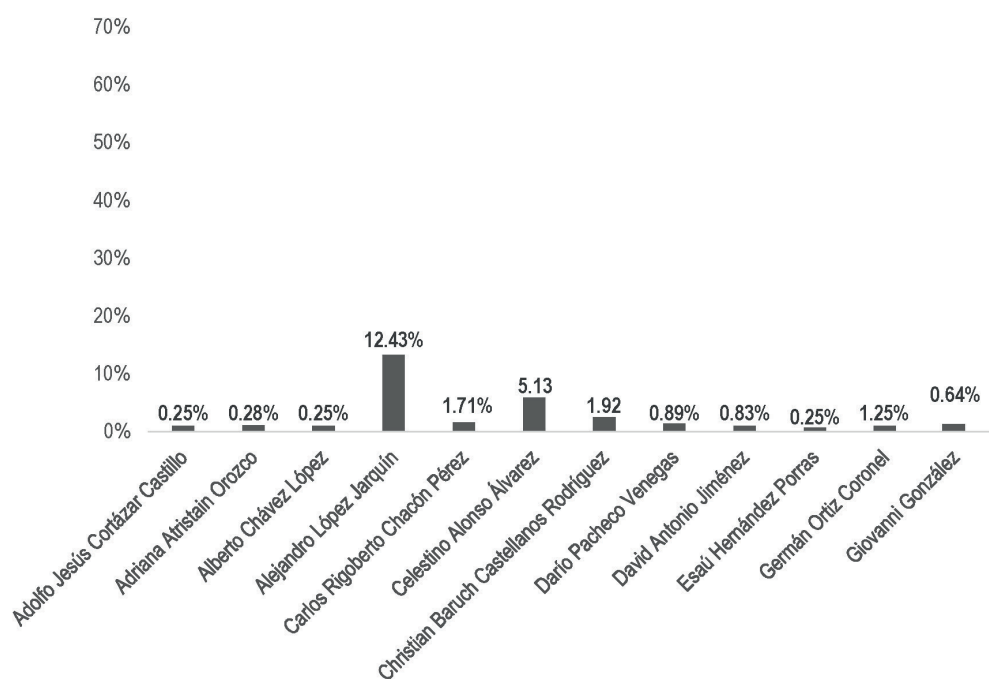


# Informe Semanal de Precampaña de Concejales a los Ayuntamientos

Del 22 al 28 de enero de 2018.

## TIEMPO POR ACTORES POLÍTICOS

### RADIO

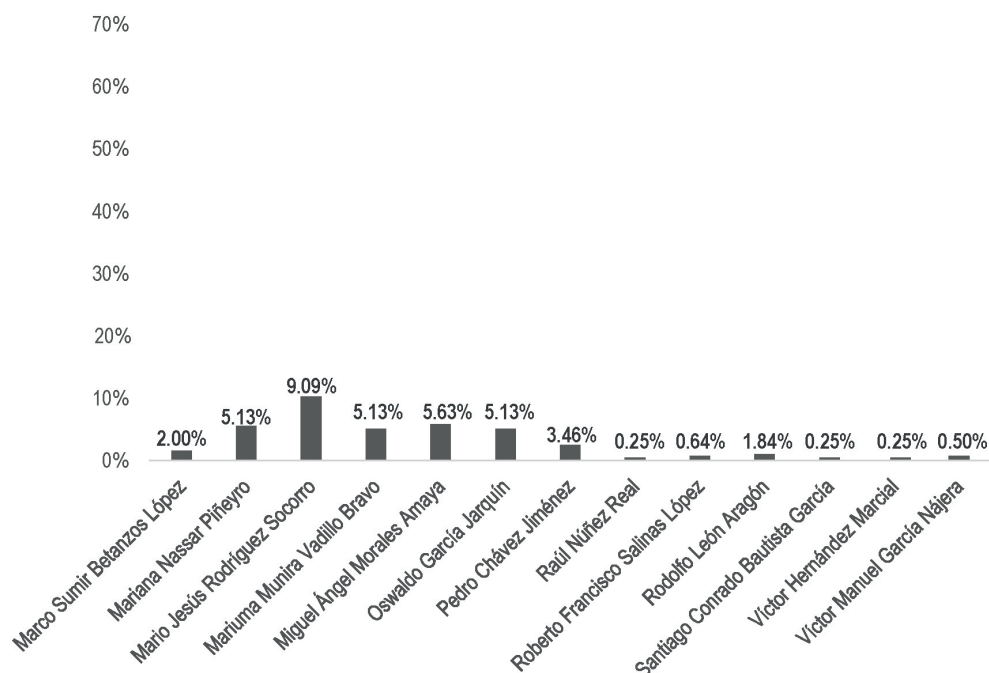


## Informe Semanal de Precampaña de Concejales a los Ayuntamientos

Del 22 al 28 de enero de 2018.

### TIEMPO POR ACTORES POLÍTICOS

#### RADIO



El tiempo total en espacios noticiosos de radio dedicado a actores políticos fue de **39 minutos, 56 segundos**, de los cuales los actores políticos con más tiempo fueron:

Manuel Martín Aguirre Ramírez con 8 minutos, 48 segundos; Alejandro López Jarquín con 4 minutos, 58 segundos; y Mario Jesús Rodríguez Socorro con 3 minutos, 38 segundos.

Se registró un total de **59** menciones, de las cuales los actores políticos con más menciones fueron:

Manuel Martín Aguirre Ramírez con 8; Ivonne Gallegos Carreño con 4; y Mario Jesús Rodríguez Socorro, Pedro Chávez Jiménez y Germán Ortiz Coronel con 3 menciones cada uno.

**Manuel Martín Aguirre Ramírez** fue el actor político con más tiempo y menciones en radio, con 8 minutos, 48 segundos y 8 menciones.

\*La información detallada de esta variable podrá consultarse en la tabla, misma que incluye actores políticos, porcentajes, tiempos y menciones.

| ACTOR POLÍTICO                         | PORCENTAJE  | TIEMPO          | PIEZA<br>MONITOREO |
|--|-------------|-----------------|--------------------|
| Adolfo Jesús Cortázar Castillo         | 0.25%       | 00:00:06        | 1                  |
| Adriana Atristain Orozco               | 0.28%       | 00:00:06        | 1                  |
| Alberto Chávez López                   | 0.25%       | 00:00:06        | 1                  |
| Alejandro López Jarquín                | 12.43%      | 00:04:58        | 2                  |
| Carlos Rigoberto Chacón Pérez          | 1.71%       | 00:00:41        | 1                  |
| Celestino Alonso Álvarez               | 5.13%       | 00:02:03        | 1                  |
| Christian Baruch Castellanos Rodríguez | 1.92%       | 00:00:46        | 2                  |
| Darío Pacheco Venegas                  | 0.89%       | 00:00:21        | 2                  |
| David Antonio Jiménez                  | 0.83%       | 00:00:20        | 1                  |
| Esaú Hernández Porras                  | 0.25%       | 00:00:06        | 1                  |
| Germán Ortiz Coronel                   | 1.25%       | 00:00:30        | 3                  |
| Giovanni González                      | 0.64%       | 00:00:15        | 1                  |
| Héctor Manuel Salinas Mendoza          | 2.13%       | 00:00:51        | 1                  |
| Herminio Cuevas Chávez                 | 0.28%       | 00:00:06        | 1                  |
| Iván Montes Jiménez                    | 0.25%       | 00:00:06        | 1                  |
| Ivonne Gallegos Carreño                | 8.18%       | 00:03:16        | 4                  |
| Jorge Erick Hernández Hernández        | 0.25%       | 00:00:06        | 1                  |
| José Daniel Castañeda                  | 0.54%       | 00:00:13        | 2                  |
| José Hernández Cárdenas                | 0.17%       | 00:00:04        | 1                  |
| Juan Gómez Bravo                       | 0.25%       | 00:00:06        | 1                  |
| Juan Vera Carrizal                     | 0.28%       | 00:00:06        | 1                  |
| Lidio Martínez Mijangos                | 0.25%       | 00:00:06        | 1                  |
| Luis Enrique Pérez Hernández           | 0.25%       | 00:00:06        | 1                  |
| Manuel Martín Aguirre Ramírez          | 22.03%      | 00:08:48        | 8                  |
| Marco Sumir Betanzos López             | 2.00%       | 00:00:48        | 2                  |
| Mariana Nassar Piñeyro                 | 5.13%       | 00:02:03        | 1                  |
| Mario Jesús Rodríguez Socorro          | 9.09%       | 00:03:38        | 3                  |
| Mariuma Munira Vadillo Bravo           | 5.13%       | 00:02:03        | 1                  |
| Miguel Ángel Morales Amaya             | 5.63%       | 00:02:15        | 1                  |
| Oswaldo García Jarquín                 | 5.13%       | 00:02:03        | 1                  |
| Pedro Chávez Jiménez                   | 3.46%       | 00:01:23        | 3                  |
| Raúl Núñez Real                        | 0.25%       | 00:00:06        | 1                  |
| Roberto Francisco Salinas López        | 0.64%       | 00:00:15        | 1                  |
| Rodolfo León Aragón                    | 1.84%       | 00:00:44        | 2                  |
| Santiago Conrado Bautista García       | 0.25%       | 00:00:06        | 1                  |
| Víctor Hernández Marcial               | 0.25%       | 00:00:06        | 1                  |
| Víctor Manuel García Nájera            | 0.50%       | 00:00:12        | 1                  |
| <b>TOTAL GENERAL</b>                   | <b>100%</b> | <b>00:39:56</b> | <b>59</b>          |



---

## Informe Semanal de Precampaña de Concejales a los Ayuntamientos

Del 22 al 28 de enero de 2018.

### TIEMPO POR ACTORES POLÍTICOS

#### TELEVISIÓN

---

*En este periodo no se registró tiempo ni menciones para actores políticos en televisión.*



---

## ANÁLISIS POR VARIABLES

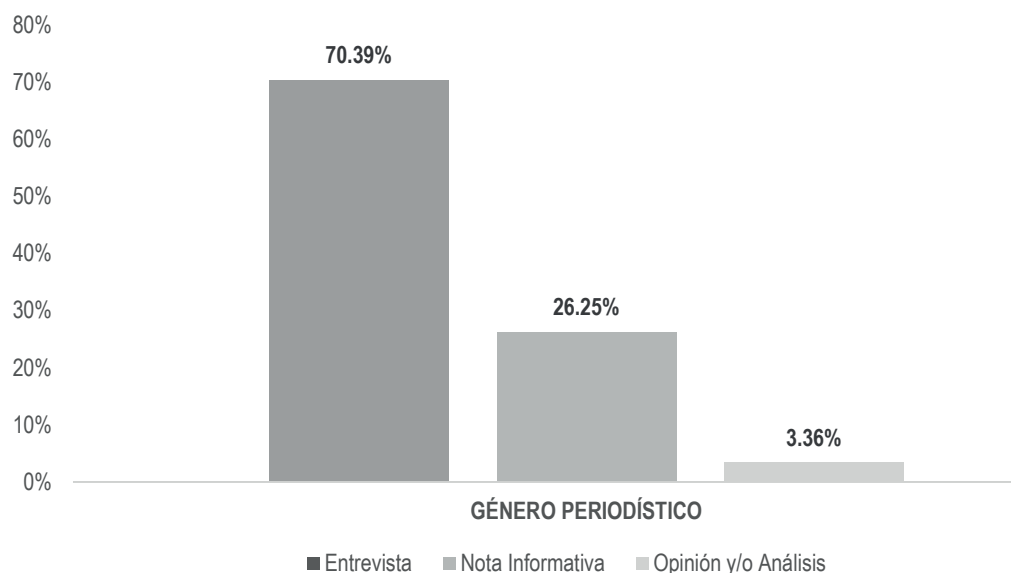
---

## Informe Semanal de Precampaña de Concejales a los Ayuntamientos

Del 22 al 28 de enero de 2018.

### GÉNERO PERIODÍSTICO POR PARTIDOS POLÍTICOS, COALICIONES Y CANDIDATURAS COMUNES O INDEPENDIENTES

#### RADIO



El tiempo total en espacios noticiosos de radio dedicado a partidos políticos, coaliciones y candidaturas comunes o independientes fue de **59 minutos, 6 segundos** de los cuales:

41 minutos, 36 segundos corresponden al género periodístico **Entrevista**; 15 minutos, 31 segundos a **Nota Informativa**; y 1 minuto, 59 segundos a **Opinión y/o Análisis**.

Se registraron un total de **44** piezas de monitoreo, de las cuales:

26 corresponden al género periodístico **Nota Informativa**, 10 a **Entrevista**; y 8 **Opinión y/o Análisis**.

La coalición **PAN-PRD-MC "Por Oaxaca al Frente"** fue quien registró más tiempo en esta variable con 14 minutos, 54 segundos en el género periodístico **Entrevista**.

**MORENA** fue el partido político que registró más piezas de monitoreo en esta variable con 7 en el género periodístico de **Nota Informativa**.

# Informe Semanal de Precampaña de Concejales a los Ayuntamientos

Del 22 al 28 de enero de 2018.

## GÉNERO PERIODÍSTICO POR PARTIDOS POLÍTICOS, COALICIONES Y CANDIDATURAS COMUNES O INDEPENDIENTES

### RADIO



| GÉNERO PERIODÍSTICO         | PORCENTAJE    | TIEMPO          | PIEZA MONITOREO |
|-----------------------------|---------------|-----------------|-----------------|
| <b>Entrevista</b>           | <b>70.39%</b> | <b>00:41:36</b> | <b>10</b>       |
| COALICIÓN MORENA-PT-PES     | 16.92%        | 00:10:00        | 2               |
| COALICIÓN PAN-PRD-MC        | 25.21%        | 00:14:54        | 2               |
| MC                          | 3.30%         | 00:01:57        | 2               |
| MORENA                      | 6.60%         | 00:03:54        | 1               |
| PAN                         | 16.19%        | 00:09:34        | 2               |
| PRI                         | 2.17%         | 00:01:17        | 1               |
| <b>Nota Informativa</b>     | <b>26.25%</b> | <b>00:15:31</b> | <b>26</b>       |
| COALICIÓN PAN-PRD-MC        | 3.21%         | 00:01:54        | 1               |
| MORENA                      | 10.64%        | 00:06:17        | 7               |
| PAN                         | 1.77%         | 00:01:02        | 4               |
| PANAL                       | 0.18%         | 00:00:06        | 1               |
| PMR                         | 3.24%         | 00:01:55        | 1               |
| PRD                         | 0.08%         | 00:00:02        | 1               |
| PRI                         | 3.57%         | 00:02:06        | 6               |
| PT                          | 2.91%         | 00:01:43        | 3               |
| PUP                         | 0.48%         | 00:00:17        | 1               |
| PVEM                        | 0.18%         | 00:00:06        | 1               |
| <b>Opinión y/o Análisis</b> | <b>3.36%</b>  | <b>00:01:59</b> | <b>8</b>        |
| COALICIÓN MORENA-PT-PES     | 0.48%         | 00:00:17        | 1               |
| MC                          | 0.24%         | 00:00:08        | 1               |
| MORENA                      | 1.61%         | 00:00:57        | 1               |
| PAN                         | 0.24%         | 00:00:08        | 1               |
| PRD                         | 0.24%         | 00:00:08        | 1               |
| PRI                         | 0.38%         | 00:00:13        | 2               |
| PT                          | 0.17%         | 00:00:06        | 1               |
| <b>TOTAL GENERAL</b>        | <b>100%</b>   | <b>00:59:06</b> | <b>44</b>       |

---

## Informe Semanal de Precampaña de Concejales a los Ayuntamientos

Del 22 al 28 de enero de 2018.

### GÉNERO PERIODÍSTICO POR PARTIDOS POLÍTICOS, COALICIONES Y CANDIDATURAS COMUNES O INDEPENDIENTES

#### TELEVISIÓN

---

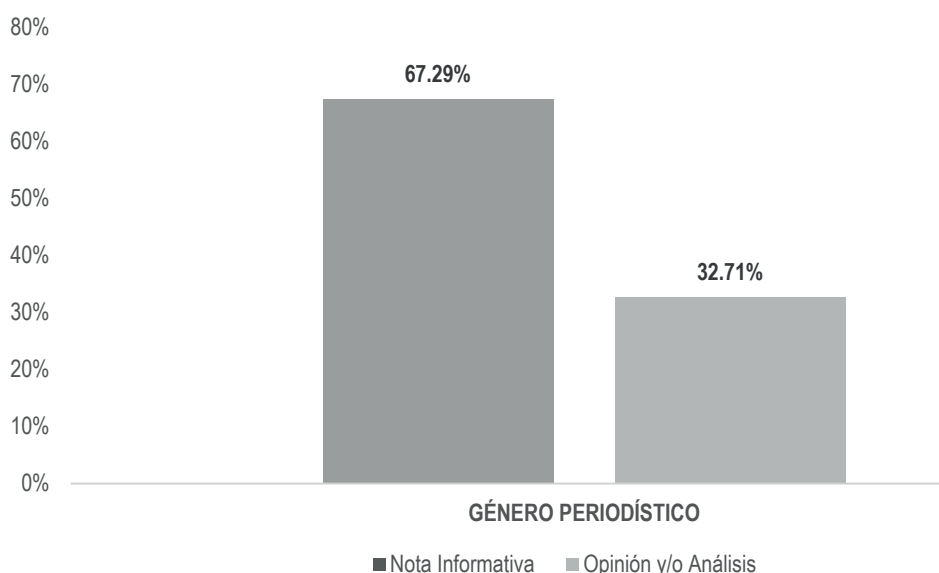
*En este periodo no se registró tiempo ni piezas de monitoreo para partidos políticos, coaliciones y candidaturas comunes o independientes en televisión.*



## Informe Semanal de Precampaña de Concejales a los Ayuntamientos

### GÉNERO PERIODÍSTICO POR ACTORES POLÍTICOS

#### RADIO



El tiempo total en espacios noticiosos de radio dedicado a actores políticos fue de **39 minutos, 56 segundos**, de los cuales:

26 minutos, 53 segundos corresponden al género periodístico **Nota Informativa**; 13 minutos, 4 segundos a **Opinión y Análisis**.

Se registró un total de **59** piezas de monitoreo, de las cuales 52 corresponden al género periodístico de **Nota Informativa**; y 7 a **Opinión y Análisis**.

**Manuel Martín Aguirre Ramírez** fue el actor político que registró más tiempo en esta variable con 8 minutos, 14 segundos, y 7 piezas de monitoreo en el género periodístico **Nota Informativa**.

\*La información detallada de esta variable podrá consultarse en la tabla, misma que incluye géneros periodísticos, porcentajes, tiempos y piezas de monitoreo.

# Informe Semanal de Precampaña de Concejales a los Ayuntamientos

## GÉNERO PERIODÍSTICO POR ACTORES POLÍTICOS

### RADIO



| GÉNERO PERIODÍSTICO                    | PORCENTAJE    | TIEMPO          | PIEZA MONITOREO |
|--|---------------|-----------------|-----------------|
| <b>Nota Informativa</b>                | <b>67.29%</b> | <b>00:26:53</b> | <b>52</b>       |
| Adolfo Jesús Cortázar Castillo         | 0.25%         | 00:00:06        | 1               |
| Adriana Atristain Orozco               | 0.28%         | 00:00:06        | 1               |
| Alberto Chávez López                   | 0.25%         | 00:00:06        | 1               |
| Alejandro López Jarquín                | 12.43%        | 00:04:58        | 2               |
| Carlos Rigoberto Chacón Pérez          | 1.71%         | 00:00:41        | 1               |
| Christian Baruch Castellanos Rodríguez | 1.92%         | 00:00:46        | 2               |
| Darío Pacheco Venegas                  | 0.89%         | 00:00:21        | 2               |
| David Antonio Jiménez                  | 0.83%         | 00:00:20        | 1               |
| Esaú Hernández Porras                  | 0.25%         | 00:00:06        | 1               |
| Germán Ortiz Coronel                   | 1.25%         | 00:00:30        | 3               |
| Giovanni González                      | 0.64%         | 00:00:15        | 1               |
| Herminio Cuevas Chávez                 | 0.28%         | 00:00:06        | 1               |
| Héctor Manuel Salinas Mendoza          | 2.13%         | 00:00:51        | 1               |
| Ivonne Gallegos Carreño                | 8.18%         | 00:03:16        | 4               |
| Iván Montes Jiménez                    | 0.25%         | 00:00:06        | 1               |
| Jorge Erick Hernández Hernández        | 0.25%         | 00:00:06        | 1               |
| José Daniel Castañeda                  | 0.54%         | 00:00:13        | 2               |
| José Hernández Cárdenas                | 0.17%         | 00:00:04        | 1               |
| Juan Gómez Bravo                       | 0.25%         | 00:00:06        | 1               |
| Juan Vera Carrizal                     | 0.28%         | 00:00:06        | 1               |
| Lidio Martínez Mijangos                | 0.25%         | 00:00:06        | 1               |
| Luis Enrique Pérez Hernández           | 0.25%         | 00:00:06        | 1               |
| Manuel Martín Aguirre Ramírez          | 20.61%        | 00:08:14        | 7               |
| Marco Sumir Betanzos López             | 2.00%         | 00:00:48        | 2               |
| Mario Jesús Rodríguez Socorro          | 3.96%         | 00:01:35        | 2               |
| Pedro Chávez Jiménez                   | 3.46%         | 00:01:23        | 3               |
| Raúl Núñez Real                        | 0.25%         | 00:00:06        | 1               |
| Roberto Francisco Salinas López        | 0.64%         | 00:00:15        | 1               |
| Rodolfo León Aragón                    | 1.84%         | 00:00:44        | 2               |
| Santiago Conrado Bautista García       | 0.25%         | 00:00:06        | 1               |

## Informe Semanal de Precampaña de Concejales a los Ayuntamientos

Del 22 al 28 de enero de 2018.

### GÉNERO PERIODÍSTICO POR ACTORES POLÍTICOS

#### RADIO



| GÉNERO PERIODÍSTICO           | PORCENTAJE  | TIEMPO          | PIEZA<br>MONITOREO |
|-------------------------------|-------------|-----------------|--------------------|
| Víctor Hernández Marcial      | 0.25%       | 00:00:06        | 1                  |
| Víctor Manuel García Nájera   | 0.50%       | 00:00:12        | 1                  |
| <b>Opinión y/o Análisis</b>   | 32.71%      | 00:13:04        | 7                  |
| Celestino Alonso Álvarez      | 5.13%       | 00:02:03        | 1                  |
| Manuel Martín Aguirre Ramírez | 1.42%       | 00:00:34        | 1                  |
| Mariana Nassar Piñeyro        | 5.13%       | 00:02:03        | 1                  |
| Mario Jesús Rodríguez Socorro | 5.13%       | 00:02:03        | 1                  |
| Mariuma Munira Vadillo Bravo  | 5.13%       | 00:02:03        | 1                  |
| Miguel Ángel Morales Amaya    | 5.63%       | 00:02:15        | 1                  |
| Oswaldo García Jarquín        | 5.13%       | 00:02:03        | 1                  |
| <b>TOTAL GENERAL</b>          | <b>100%</b> | <b>00:39:56</b> | <b>59</b>          |



---

## Informe Semanal de Precampaña de Concejales a los Ayuntamientos

Del 22 al 28 de enero de 2018.

### GÉNERO PERIODÍSTICO POR ACTORES POLÍTICOS

#### TELEVISIÓN

---

*En esta variable no se registró tiempo ni piezas de monitoreo para actores políticos en televisión.*

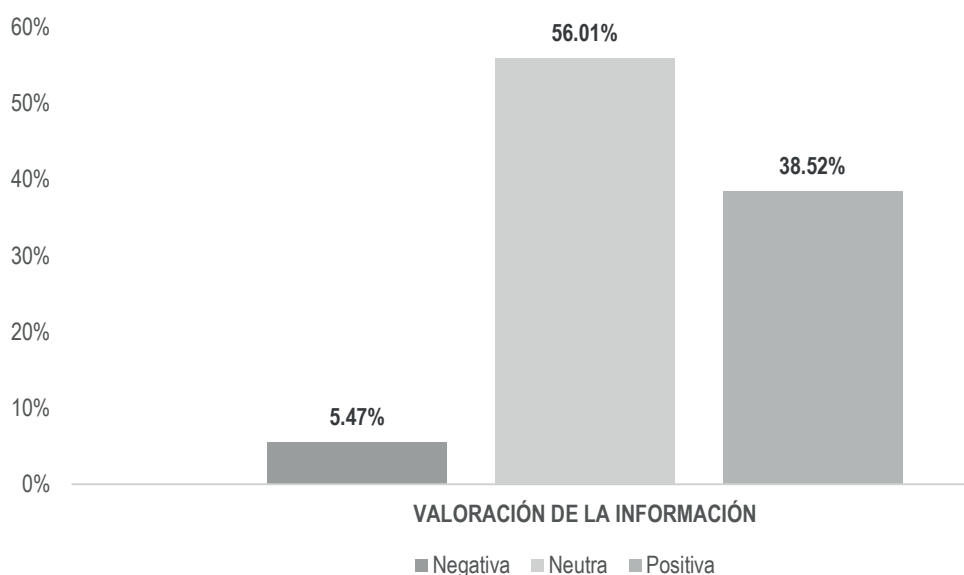


## Informe Semanal de Precampaña de Concejales a los Ayuntamientos

Del 22 al 28 de enero de 2018.

### VALORACIÓN DE LA INFORMACIÓN POR PARTIDOS POLÍTICOS, COALICIONES Y CANDIDATURAS COMUNES O INDEPENDIENTES

#### RADIO



El tiempo total en espacios noticiosos de radio dedicado a partidos políticos, coaliciones y candidaturas comunes o independientes fue de **59 minutos, 6 segundos**; de los cuales:

33 minutos, 5 segundos corresponden a la valoración de información **Neutra**; 22 minutos, 46 segundos a **Positiva**; y 3 minutos, 14 segundos a la valoración **Negativa**.

Se registraron un total de **44** menciones, de las cuales **29** corresponden a la valoración de información **Neutra**, 11 a **Positiva** y 4 a la valoración **Negativa**.

La **Coalición PAN-PRD-MC "Por Oaxaca al Frente"** registró más tiempo en esta variable con 14 minutos, 54 segundos en la valoración de la información **Neutra**.

El **PRI** fue el partido político que registró más menciones esta variable, con un total de 7 en la valoración de la información **Neutra**.

\*La información detallada de esta variable podrá consultarse en la tabla, misma que incluye géneros periodísticos, porcentajes, tiempos y menciones.

# Informe Semanal de Precampaña de Concejales a los Ayuntamientos

Del 22 al 28 de enero de 2018.

## VALORACIÓN DE LA INFORMACIÓN POR PARTIDOS POLITICOS, COALICIONES Y CANDIDATURAS COMUNES O INDEPENDIENTES

### RADIO



| VALORACIÓN DE LA INFORMACIÓN | PORCENTAJE    | TIEMPO          | MENCIONES |
|------------------------------|---------------|-----------------|-----------|
| <b>Negativa</b>              | <b>5.47%</b>  | <b>00:03:14</b> | <b>4</b>  |
| MORENA                       | 2.74%         | 00:01:37        | 2         |
| PT                           | 2.74%         | 00:01:37        | 2         |
| <b>Neutra</b>                | <b>56.01%</b> | <b>00:33:05</b> | <b>29</b> |
| COALICIÓN MORENA-PT-PES      | 3.02%         | 00:01:47        | 2         |
| COALICIÓN PAN-PRD-MC         | 25.21%        | 00:14:54        | 2         |
| MC                           | 1.65%         | 00:00:58        | 2         |
| MORENA                       | 9.51%         | 00:05:37        | 6         |
| PAN                          | 11.60%        | 00:06:51        | 6         |
| PRD                          | 0.31%         | 00:00:11        | 2         |
| PRI                          | 4.06%         | 00:02:23        | 7         |
| PT                           | 0.17%         | 00:00:06        | 1         |
| PUP                          | 0.48%         | 00:00:17        | 1         |
| <b>Positiva</b>              | <b>38.52%</b> | <b>00:22:46</b> | <b>11</b> |
| COALICIÓN MORENA-PT-PES      | 14.38%        | 00:08:30        | 1         |
| COALICIÓN PAN-PRD-MC         | 3.21%         | 00:01:54        | 1         |
| MC                           | 1.89%         | 00:01:07        | 1         |
| MORENA                       | 6.60%         | 00:03:54        | 1         |
| PAN                          | 6.60%         | 00:03:54        | 1         |
| PANAL                        | 0.18%         | 00:00:06        | 1         |
| PMR                          | 3.24%         | 00:01:55        | 1         |
| PRI                          | 2.07%         | 00:01:13        | 2         |
| PT                           | 0.18%         | 00:00:06        | 1         |
| PVEM                         | 0.18%         | 00:00:06        | 1         |
| <b>TOTAL GENERAL</b>         | <b>100%</b>   | <b>00:59:06</b> | <b>44</b> |

---

## Informe Semanal de Precampaña de Concejales a los Ayuntamientos

Del 22 al 28 de enero de 2018.

### VALORACIÓN DE LA INFORMACIÓN POR PARTIDOS POLÍTICOS, COALICIONES Y CANDIDATURAS COMUNES O INDEPENDIENTES

#### TELEVISIÓN

---

*En este periodo no se registró tiempo ni menciones para partidos políticos, coaliciones y candidaturas comunes o independientes en televisión.*

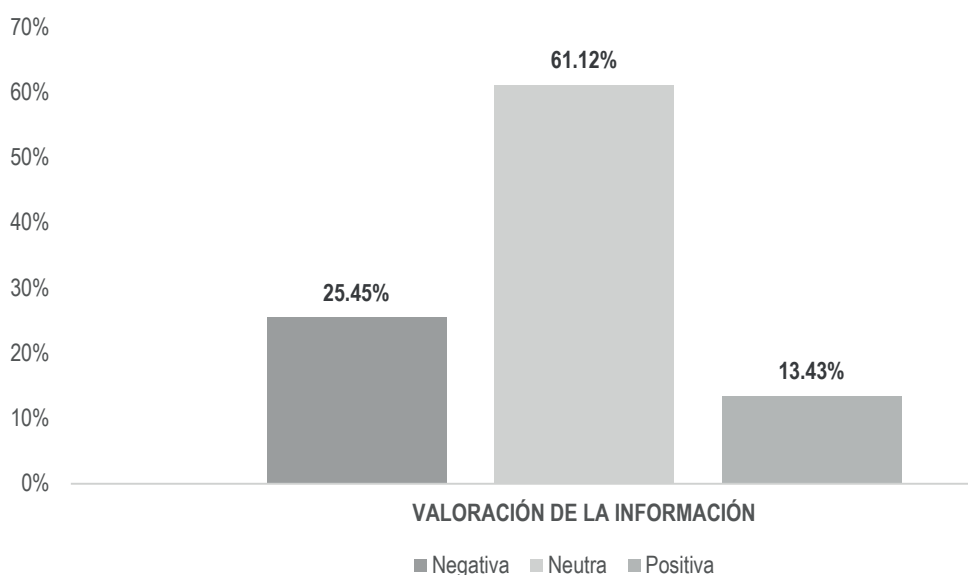


## Informe Semanal de Precampaña de Concejales a los Ayuntamientos

Del 22 al 28 de enero de 2018.

### VALORACIÓN DE LA INFORMACIÓN POR ACTORES POLÍTICOS

#### RADIO



El tiempo total en radio de espacios noticiosos dedicado a actores políticos es de **39 minutos, 56 segundos**, de los cuales:

24 minutos, 25 segundos corresponden a la valoración de la información **Neutra**; 10 minutos, 10 segundos a **Negativa**; y 5 minutos, 22 segundos a la valoración **Positiva**.

Se registraron un total de **59** menciones, de las cuales **47** corresponden a la valoración de la información **Neutra**; 8 a **Negativa**; y 4 a **Positiva**.

**Manuel Martín Aguirre Ramírez** fue el actor político con más tiempo en esta variable con 5 minutos, 45 segundos en la valoración de la información **Neutra**.

**Manuel Martín Aguirre Ramírez** e **Ivonne Gallegos Carreño**, fueron los actores políticos con más menciones en esta variable, con un total de 4 cada uno en la valoración de la información **Neutra**.

**Manuel Martín Aguirre Ramírez** también registró 4 menciones en la valoración **Negativa**.

\*La información detallada de esta variable podrá consultarse en la tabla, misma que incluye partidos políticos, coaliciones, medios informativos, porcentajes, tiempos y menciones.

# Informe Semanal de Precampaña de Concejales a los Ayuntamientos

Del 22 al 28 de enero de 2018.

## VALORACIÓN DE LA INFORMACIÓN POR ACTORES POLÍTICOS

### RADIO



| VALORACIÓN DE LA INFORMACIÓN           | PORCENTAJE    | TIEMPO          | MENCIONES |
|--|---------------|-----------------|-----------|
| <b>Negativa</b>                        | <b>25.45%</b> | <b>00:10:10</b> | <b>8</b>  |
| Alejandro López Jarquín                | 12.43%        | 00:04:58        | 2         |
| Juan Gómez Bravo                       | 0.25%         | 00:00:06        | 1         |
| Manuel Martín Aguirre Ramírez          | 7.63%         | 00:03:03        | 4         |
| Mario Jesús Rodríguez Socorro          | 5.13%         | 00:02:03        | 1         |
| <b>Neutra</b>                          | <b>61.12%</b> | <b>00:24:25</b> | <b>47</b> |
| Adolfo Jesús Cortázar Castillo         | 0.25%         | 00:00:06        | 1         |
| Adriana Atristain Orozco               | 0.28%         | 00:00:06        | 1         |
| Alberto Chávez López                   | 0.25%         | 00:00:06        | 1         |
| Carlos Rigoberto Chacón Pérez          | 1.71%         | 00:00:41        | 1         |
| Celestino Alonso Álvarez               | 5.13%         | 00:02:03        | 1         |
| Christian Baruch Castellanos Rodríguez | 1.92%         | 00:00:46        | 2         |
| Darío Pacheco Venegas                  | 0.89%         | 00:00:21        | 2         |
| David Antonio Jiménez                  | 0.83%         | 00:00:20        | 1         |
| Esaú Hernández Porras                  | 0.25%         | 00:00:06        | 1         |
| Germán Ortiz Coronel                   | 1.25%         | 00:00:30        | 3         |
| Giovanni González                      | 0.64%         | 00:00:15        | 1         |
| Herminio Cuevas Chávez                 | 0.28%         | 00:00:06        | 1         |
| Héctor Manuel Salinas Mendoza          | 2.13%         | 00:00:51        | 1         |
| Ivonne Gallegos Carreño                | 8.18%         | 00:03:16        | 4         |
| Iván Montes Jiménez                    | 0.25%         | 00:00:06        | 1         |
| Jorge Erick Hernández Hernández        | 0.25%         | 00:00:06        | 1         |
| José Daniel Castañeda                  | 0.54%         | 00:00:13        | 2         |
| José Hernández Cárdenas                | 0.17%         | 00:00:04        | 1         |
| Juan Vera Carrizal                     | 0.28%         | 00:00:06        | 1         |
| Lidio Martínez Mijangos                | 0.25%         | 00:00:06        | 1         |
| Luis Enrique Pérez Hernández           | 0.25%         | 00:00:06        | 1         |
| Manuel Martín Aguirre Ramírez          | 14.39%        | 00:05:45        | 4         |
| Marco Sumir Betanzos López             | 0.92%         | 00:00:22        | 1         |
| Mariana Nassar Piñeyro                 | 5.13%         | 00:02:03        | 1         |
| Mario Jesús Rodríguez Socorro          | 2.38%         | 00:00:57        | 1         |
| Mariuma Munira Vadillo Bravo           | 5.13%         | 00:02:03        | 1         |

## Informe Semanal de Precampaña de Concejales a los Ayuntamientos

Del 22 al 28 de enero de 2018.

### VALORACIÓN DE LA INFORMACIÓN POR ACTORES POLÍTICOS

#### RADIO



| VALORACIÓN DE LA INFORMACIÓN     | PORCENTAJE    | TIEMPO          | MENCIONES |
|----------------------------------|---------------|-----------------|-----------|
| Pedro Chávez Jiménez             | 3.46%         | 00:01:23        | 3         |
| Raúl Núñez Real                  | 0.25%         | 00:00:06        | 1         |
| Roberto Francisco Salinas López  | 0.64%         | 00:00:15        | 1         |
| Rodolfo León Aragón              | 1.84%         | 00:00:44        | 2         |
| Santiago Conrado Bautista García | 0.25%         | 00:00:06        | 1         |
| Víctor Hernández Marcial         | 0.25%         | 00:00:06        | 1         |
| Víctor Manuel García Nájera      | 0.50%         | 00:00:12        | 1         |
| <b>Positiva</b>                  | <b>13.43%</b> | <b>00:05:22</b> | <b>4</b>  |
| Marco Sumir Betanzos López       | 1.08%         | 00:00:26        | 1         |
| Mario Jesús Rodríguez Socorro    | 1.59%         | 00:00:38        | 1         |
| Miguel Ángel Morales Amaya       | 5.63%         | 00:02:15        | 1         |
| Oswaldo García Jarquín           | 5.13%         | 00:02:03        | 1         |
| <b>TOTAL GENERAL</b>             | <b>100%</b>   | <b>00:39:56</b> | <b>59</b> |

---

## Informe Semanal de Precampaña de Concejales a los Ayuntamientos

Del 22 al 28 de enero de 2018.

### VALORACIÓN DE LA INFORMACIÓN POR ACTORES POLÍTICOS.

#### TELEVISIÓN

---

*En esta variable no se registró tiempo ni menciones para actores políticos en televisión.*



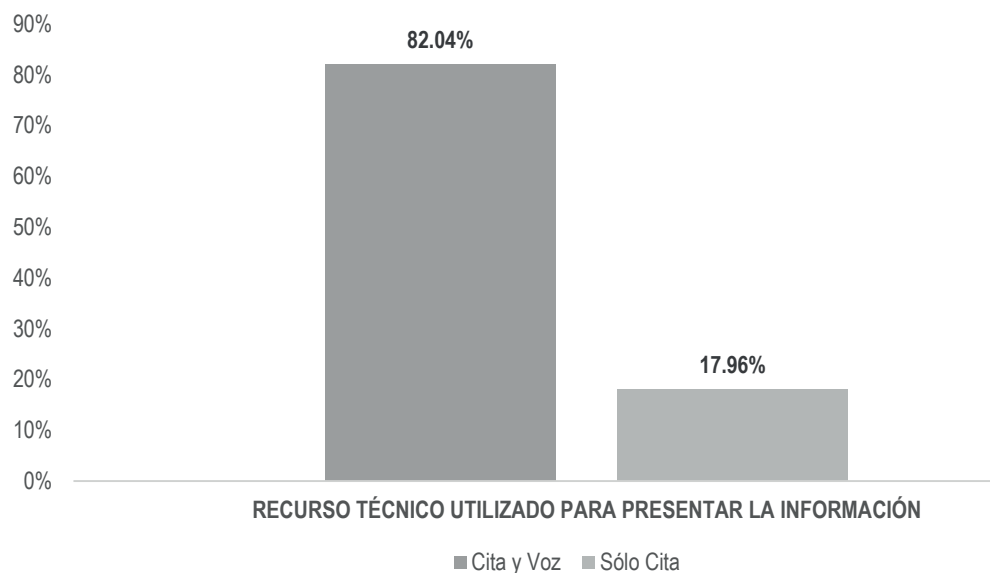


## Informe Semanal de Precampaña de Concejales a los Ayuntamientos

Del 22 al 28 de enero de 2018.

### RECURSOS TÉCNICOS POR PARTIDOS POLÍTICOS, COALICIONES Y CANDIDATURAS COMUNES O INDEPENDIENTES

#### RADIO



El tiempo total en espacios noticiosos de radio dedicado a partidos políticos, coaliciones y candidaturas comunes o independientes fue de 59 minutos, 6 segundos; de los cuales:

48 minutos, 29 segundos corresponden al recurso técnico **Cita y Voz**; y 10 minutos, 36 segundos a **Sólo Cita**.

Se registraron un total de **44** menciones, de las cuales:

31 corresponde al recurso técnico de **Sólo Cita**; y 13 a **Cita y Voz**.

**La Coalición PAN-PRD-MC "Por Oaxaca al Frente"** fue la que registró más tiempo en esta variable, con 16 minutos, 48 segundos en el recurso técnico **Cita y Voz**.

**El PRI** fue el partido político que registró más menciones en esta variable, con un total de 8 en el recurso técnico **Sólo Cita**.

\*La información detallada de esta variable podrá consultarse en la tabla, misma que incluye partidos políticos, coaliciones, medios informativos, porcentajes, tiempos y menciones.

# Informe Semanal de Precampaña de Concejales a los Ayuntamientos

Del 22 al 28 de enero de 2018.

## RECURSOS TÉCNICOS POR PARTIDOS POLÍTICOS, COALICIONES Y CANDIDATURAS COMUNES O INDEPENDIENTES

### RADIO



| RECURSO TÉCNICO UTILIZADO<br>PARA PRESENTAR LA INFORMACIÓN | PORCENTAJE    | TIEMPO          | MENCIONES |
|--|---------------|-----------------|-----------|
| <b>Cita y Voz</b>  | <b>82.04%</b> | <b>00:48:29</b> | <b>13</b> |
| COALICIÓN MORENA-PT-PES                                    | 16.92%        | 00:10:00        | 2         |
| COALICIÓN PAN-PRD-MC                                       | 28.43%        | 00:16:48        | 3         |
| MC   | 3.30%         | 00:01:57        | 2         |
| MORENA   | 11.79%        | 00:06:58        | 2         |
| PAN  | 16.19%        | 00:09:34        | 2         |
| PMR  | 3.24%         | 00:01:55        | 1         |
| PRI  | 2.17%         | 00:01:17        | 1         |
| <b>Sólo Cita</b>   | <b>17.96%</b> | <b>00:10:36</b> | <b>31</b> |
| COALICIÓN MORENA-PT-PES                                    | 0.48%         | 00:00:17        | 1         |
| MC   | 0.24%         | 00:00:08        | 1         |
| MORENA   | 7.06%         | 00:04:10        | 7         |
| PAN  | 2.01%         | 00:01:11        | 5         |
| PANAL  | 0.18%         | 00:00:06        | 1         |
| PRD  | 0.31%         | 00:00:11        | 2         |
| PRI  | 3.95%         | 00:02:20        | 8         |
| PT   | 3.08%         | 00:01:49        | 4         |
| PUP  | 0.48%         | 00:00:17        | 1         |
| PVEM   | 0.18%         | 00:00:06        | 1         |
| <b>TOTAL GENERAL</b>                                       | <b>100%</b>   | <b>00:59:06</b> | <b>44</b> |

---

## Informe Semanal de Precampaña de Concejales a los Ayuntamientos

Del 22 al 28 de enero de 2018.

### RECURSOS TÉCNICOS POR PARTIDOS POLÍTICOS, COALICIONES Y CANDIDATURAS COMUNES O INDEPENDIENTES

#### TELEVISIÓN

---

*En este periodo no se registró tiempo ni menciones para partidos políticos, coaliciones y candidaturas comunes o independientes en televisión.*

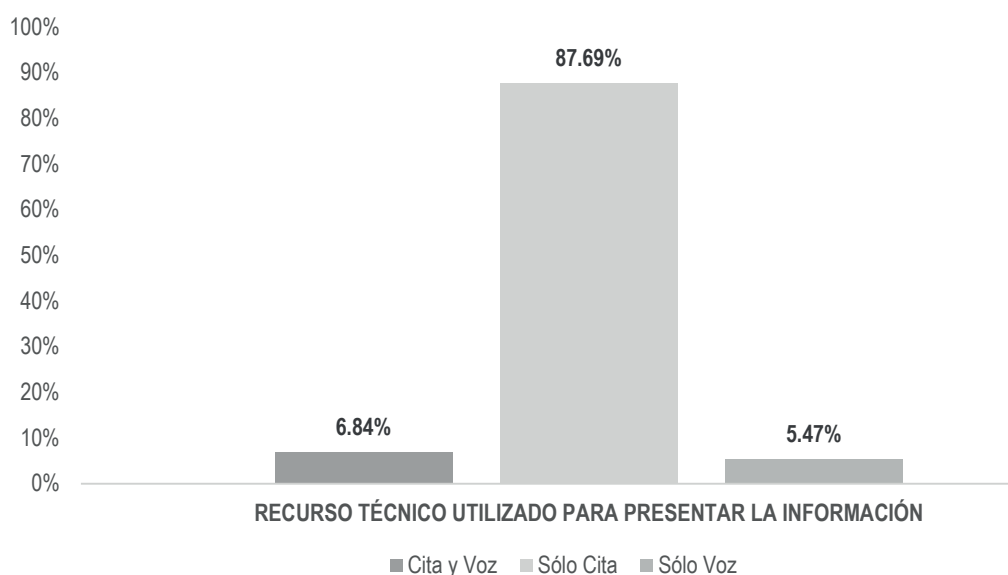


## Informe Semanal de Precampaña de Concejales a los Ayuntamientos

Del 22 al 28 de enero de 2018.

### RECURSOS TÉCNICOS POR ACTORES POLÍTICOS

#### RADIO



El tiempo total en espacios noticiosos de radio dedicado a actores políticos fue de **39 minutos, 56 segundos**, de los cuales:

35 minutos, 2 segundos corresponden al recurso técnico **Sólo Cita**, 2 minutos, 44 segundos a **Cita y Voz**, y 2 minutos, 11 segundos a **Sólo Voz**.

Se registraron un total de 59 menciones, de las cuales:

57 corresponden al recurso técnico **Sólo Cita**, 1 a **Cita y Voz**, y 1 a **Sólo Voz**.

**Alejandro López Jarquín** fue el actor político que registró mayor tiempo en esta variable, con 4 minutos, 58 segundos en el recurso técnico de **Sólo Cita**.

**Manuel Martín Aguirre Ramírez** fue el actor político que registró más menciones en esta variable, con un total de 6 en el recurso técnico de **Sólo Cita**.

\*La información detallada de esta variable podrá consultarse en las tablas, mismas que incluyen actores políticos, espacios noticiosos, porcentajes, tiempos y menciones.

# Informe Semanal de Precampaña de Concejales a los Ayuntamientos

Del 22 al 28 de enero de 2018.

## RECURSOS TÉCNICOS POR ACTORES POLÍTICOS

### RADIO



| RECURSO TÉCNICO UTILIZADO<br>PARA PRESENTAR LA INFORMACIÓN | PORCENTAJE    | TIEMPO          | MENCIONES |
|--|---------------|-----------------|-----------|
| <b>Cita y Voz</b>  | <b>6.84%</b>  | <b>00:02:44</b> | <b>1</b>  |
| Manuel Martín Aguirre Ramírez                              | 6.84%         | 00:02:44        | 1         |
| <b>Sólo Cita</b>   | <b>87.69%</b> | <b>00:35:02</b> | <b>57</b> |
| Adolfo Jesús Cortázar Castillo                             | 0.25%         | 00:00:06        | 1         |
| Adriana Atristain Orozco                                   | 0.28%         | 00:00:06        | 1         |
| Alberto Chávez López                                       | 0.25%         | 00:00:06        | 1         |
| Alejandro López Jarquín                                    | 12.43%        | 00:04:58        | 2         |
| Carlos Rigoberto Chacón Pérez                              | 1.71%         | 00:00:41        | 1         |
| Celestino Alonso Álvarez                                   | 5.13%         | 00:02:03        | 1         |
| Christian Baruch Castellanos Rodríguez                     | 1.92%         | 00:00:46        | 2         |
| Darío Pacheco Venegas                                      | 0.89%         | 00:00:21        | 2         |
| David Antonio Jiménez                                      | 0.83%         | 00:00:20        | 1         |
| Esaú Hernández Porras                                      | 0.25%         | 00:00:06        | 1         |
| Germán Ortiz Coronel                                       | 1.25%         | 00:00:30        | 3         |
| Giovanni González  | 0.64%         | 00:00:15        | 1         |
| Herminio Cuevas Chávez                                     | 0.28%         | 00:00:06        | 1         |
| Héctor Manuel Salinas Mendoza                              | 2.13%         | 00:00:51        | 1         |
| Ivonne Gallegos Carreño                                    | 8.18%         | 00:03:16        | 4         |
| Iván Montes Jiménez  | 0.25%         | 00:00:06        | 1         |
| Jorge Erick Hernández Hernández                            | 0.25%         | 00:00:06        | 1         |
| José Daniel Castañeda                                      | 0.54%         | 00:00:13        | 2         |
| José Hernández Cárdenas                                    | 0.17%         | 00:00:04        | 1         |
| Juan Gómez Bravo   | 0.25%         | 00:00:06        | 1         |
| Juan Vera Carrizal   | 0.28%         | 00:00:06        | 1         |
| Lidio Martínez Mijangos                                    | 0.25%         | 00:00:06        | 1         |
| Luis Enrique Pérez Hernández                               | 0.25%         | 00:00:06        | 1         |
| Manuel Martín Aguirre Ramírez                              | 9.72%         | 00:03:53        | 6         |
| Marco Sumir Betanzos López                                 | 2.00%         | 00:00:48        | 2         |
| Mariana Nassar Piñeyro                                     | 5.13%         | 00:02:03        | 1         |
| Mario Jesús Rodríguez Socorro                              | 9.09%         | 00:03:38        | 3         |
| Mariuma Munira Vadillo Bravo                               | 5.13%         | 00:02:03        | 1         |
| Miguel Ángel Morales Amaya                                 | 5.63%         | 00:02:15        | 1         |

## Informe Semanal de Precampaña de Concejales a los Ayuntamientos

Del 22 al 28 de enero de 2018.

### RECURSOS TÉCNICOS POR ACTORES POLÍTICOS

#### RADIO



| RECURSO TÉCNICO UTILIZADO<br>PARA PRESENTAR LA INFORMACIÓN | PORCENTAJE   | TIEMPO          | MENCIONES |
|--|--------------|-----------------|-----------|
| Oswaldo García Jarquín                                     | 5.13%        | 00:02:03        | 1         |
| Pedro Chávez Jiménez                                       | 3.46%        | 00:01:23        | 3         |
| Raúl Núñez Real  | 0.25%        | 00:00:06        | 1         |
| Roberto Francisco Salinas López                            | 0.64%        | 00:00:15        | 1         |
| Rodolfo León Aragón  | 1.84%        | 00:00:44        | 2         |
| Santiago Conrado Bautista García                           | 0.25%        | 00:00:06        | 1         |
| Víctor Hernández Marcial                                   | 0.25%        | 00:00:06        | 1         |
| Víctor Manuel García Nájera                                | 0.50%        | 00:00:12        | 1         |
| <b>Sólo Voz</b>  | <b>5.47%</b> | <b>00:02:11</b> | <b>1</b>  |
| Manuel Martín Aguirre Ramírez                              | 5.47%        | 00:02:11        | 1         |
| <b>TOTAL GENERAL</b>                                       | <b>100%</b>  | <b>00:39:56</b> | <b>59</b> |

---

## Informe Semanal de Precampaña de Concejales a los Ayuntamientos

Del 22 al 28 de enero de 2018.

### RECURSOS TÉCNICOS POR ACTORES POLÍTICOS

#### TELEVISIÓN

---

*En esta variable no se registró tiempo ni menciones para actores políticos en televisión.*

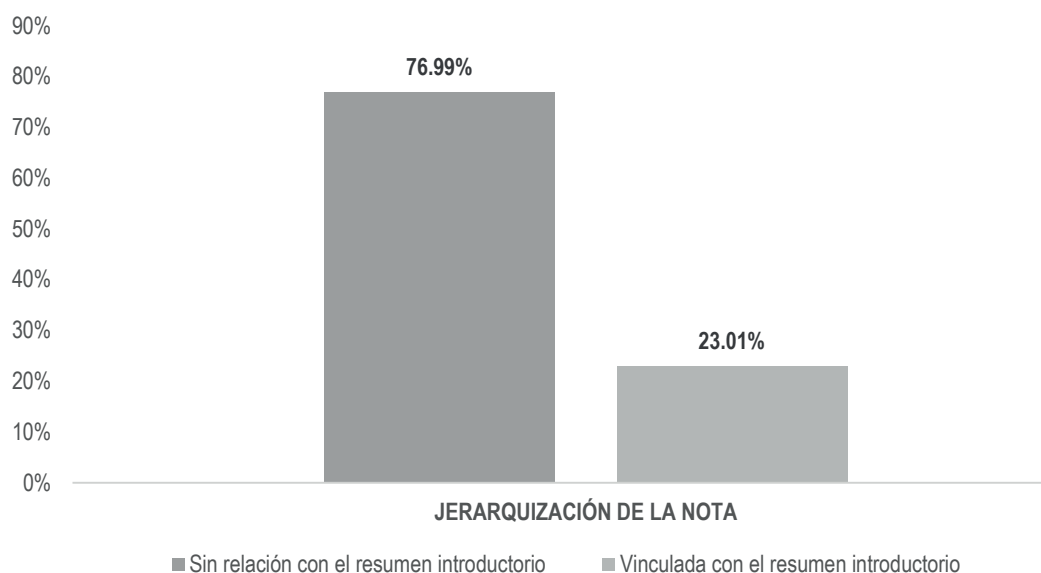


## Informe Semanal de Precampaña de Concejales a los Ayuntamientos

Del 22 al 28 de enero de 2018.

### IMPORTANCIA DE LAS NOTICIAS. JERARQUIZACIÓN POR PARTIDOS POLÍTICOS, COALICIONES Y CANDIDATURAS COMUNES O INDEPENDIENTES

#### RADIO



El tiempo total en radio en espacios noticiosos dedicado a partidos políticos, coaliciones y candidaturas comunes o independientes fue de 59 minutos, 06 segundos, de los cuales:

45 minutos, 30 segundos, corresponden a la jerarquización de la nota **Sin Relación con el Resumen Introductorio**; y 13 minutos, 36 segundos a **Vinculada con el Resumen Introductorio**.

Se registraron un total de **44** menciones, de las cuales:

**36** corresponden a la jerarquización de la nota **Sin Relación con el Resumen Introductorio**; y **8** a **Vinculada con el Resumen Introductorio**.



## Informe Semanal de Precampaña de Concejales a los Ayuntamientos

Del 22 al 28 de enero de 2018.

### IMPORTANCIA DE LAS NOTICIAS. JERARQUIZACIÓN POR PARTIDOS POLITICOS, COALICIONES Y CANDIDATURAS COMUNES O INDEPENDIENTES

#### RADIO



| JERARQUIZACIÓN DE LA NOTA                        | PORCENTAJE    | TIEMPO          | MENCIONES |
|--|---------------|-----------------|-----------|
| <b>Sin relación con el resumen introductorio</b> | <b>76.99%</b> | <b>00:45:30</b> | <b>36</b> |
| COALICIÓN MORENA-PT-PES                          | 17.40%        | 00:10:17        | 3         |
| COALICIÓN PAN-PRD-MC                             | 28.43%        | 00:16:48        | 3         |
| MC   | 3.54%         | 00:02:05        | 3         |
| MORENA   | 6.34%         | 00:03:44        | 6         |
| PAN  | 10.59%        | 00:06:15        | 4         |
| PANAL  | 0.18%         | 00:00:06        | 1         |
| PMR  | 3.24%         | 00:01:55        | 1         |
| PRD  | 0.31%         | 00:00:11        | 2         |
| PRI  | 3.23%         | 00:01:54        | 7         |
| PT   | 3.08%         | 00:01:49        | 4         |
| PUP  | 0.48%         | 00:00:17        | 1         |
| PVEM   | 0.18%         | 00:00:06        | 1         |
| <b>Vinculada con el resumen introductorio</b>    | <b>23.01%</b> | <b>00:13:36</b> | <b>8</b>  |
| MORENA   | 12.51%        | 00:07:23        | 3         |
| PAN  | 7.60%         | 00:04:29        | 3         |
| PRI  | 2.90%         | 00:01:42        | 2         |
| <b>TOTAL GENERAL</b>                             | <b>100%</b>   | <b>00:59:06</b> | <b>44</b> |

---

## Informe Semanal de Precampaña de Concejales a los Ayuntamientos

Del 22 al 28 de enero de 2018.

### IMPORTANCIA DE LAS NOTICIAS. JERARQUIZACIÓN POR PARTIDOS POLÍTICOS, COALICIONES Y CANDIDATURAS COMUNES O INDEPENDIENTES

#### TELEVISIÓN

---

*En este periodo no se registró tiempo ni menciones para partidos políticos, coaliciones y candidaturas comunes o independientes en televisión.*

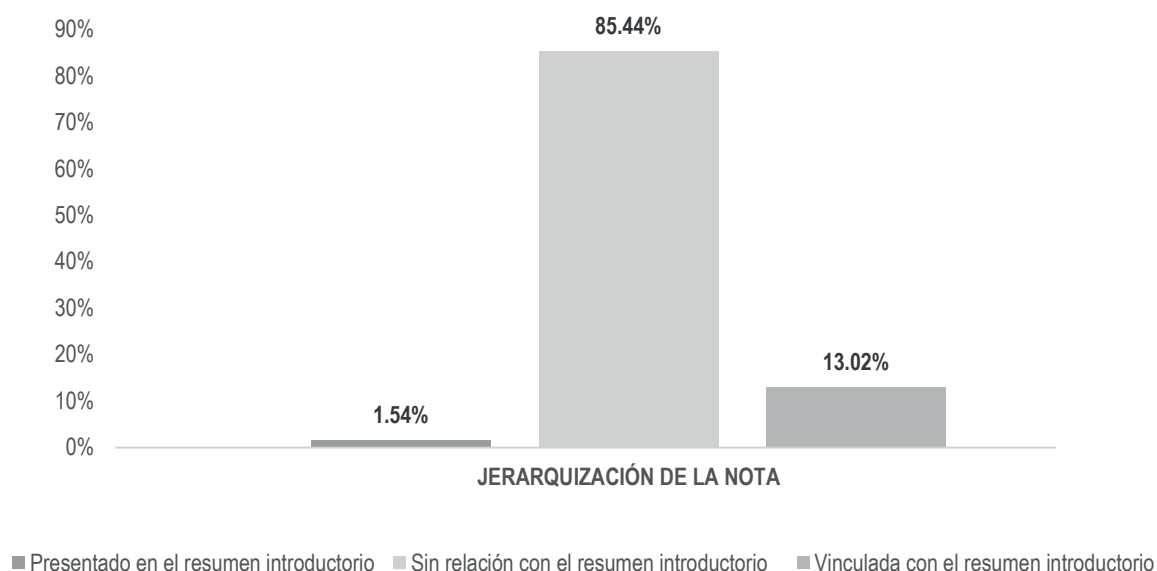


## Informe Semanal de Precampaña de Concejales a los Ayuntamientos

Del 22 al 28 de enero de 2018.

### IMPORTANCIA DE LAS NOTICIAS. JERARQUIZACIÓN POR ACTORES POLÍTICOS

#### RADIO



El tiempo total en espacios noticiosos de radio dedicado a actores políticos fue de **39 minutos, 56 segundos**, de los cuales:

34 minutos, 8 segundos corresponde a la jerarquización de la nota **Sin Relación con el Resumen Introductorio**; 5 minutos, 12 segundos a **Vinculada con el Resumen Introductorio**; y 37 segundos a **Presentado en el Resumen Introductorio**.

Se registraron 59 menciones, de las cuales:

55 corresponden a la jerarquización de la nota **Sin Relación con el Resumen Introductorio**; 3 a **Vinculada con el Resumen Introductorio**; y 1 a **Presentado en el Resumen Introductorio**.

\*La información detallada de esta variable podrá consultarse en la tabla, misma que incluye jerarquización, actores políticos, tiempos y menciones.

# Informe Semanal de Precampaña de Concejales a los Ayuntamientos

Del 22 al 28 de enero de 2018.

## IMPORTANCIA DE LAS NOTICIAS. JERARQUIZACIÓN POR ACTORES POLÍTICOS

### RADIO



| JERARQUIZACIÓN DE LA NOTA                 | PORCENTAJE   | TIEMPO          | MENCIONES |
|---|--------------|-----------------|-----------|
| JERARQUIZACIÓN DE LA NOTA                 | PORCENTAJE   | TIEMPO          | MENCIONES |
| Presentado en el resumen introductorio    | 1.54%        | 00:00:37        | 1         |
| Manuel Martín Aguirre Ramírez             | 1.54%        | 00:00:37        | 1         |
| Sin relación con el resumen introductorio | 85.44%       | 00:34:08        | 55        |
| <b>Adolfo Jesús Cortázar Castillo</b>     | <b>0.25%</b> | <b>00:00:06</b> | <b>1</b>  |
| Adriana Atristain Orozco                  | 0.28%        | 00:00:06        | 1         |
| Alberto Chávez López                      | 0.25%        | 00:00:06        | 1         |
| Alejandro López Jarquín                   | 12.43%       | 00:04:58        | 2         |
| Carlos Rigoberto Chacón Pérez             | 1.71%        | 00:00:41        | 1         |
| Celestino Alonso Álvarez                  | 5.13%        | 00:02:03        | 1         |
| Christian Baruch Castellanos Rodríguez    | 1.92%        | 00:00:46        | 2         |
| Darío Pacheco Venegas                     | 0.89%        | 00:00:21        | 2         |
| David Antonio Jiménez                     | 0.83%        | 00:00:20        | 1         |
| Esaú Hernández Porras                     | 0.25%        | 00:00:06        | 1         |
| Germán Ortiz Coronel                      | 1.25%        | 00:00:30        | 3         |
| Giovanni González                         | 0.64%        | 00:00:15        | 1         |
| Herminio Cuevas Chávez                    | 0.28%        | 00:00:06        | 1         |
| Héctor Manuel Salinas Mendoza             | 2.13%        | 00:00:51        | 1         |
| Ivonne Gallegos Carreño                   | 8.18%        | 00:03:16        | 4         |
| Iván Montes Jiménez                       | 0.25%        | 00:00:06        | 1         |
| Jorge Erick Hernández Hernández           | 0.25%        | 00:00:06        | 1         |
| José Daniel Castañeda                     | 0.54%        | 00:00:13        | 2         |
| José Hernández Cárdenas                   | 0.17%        | 00:00:04        | 1         |
| Juan Gómez Bravo                          | 0.25%        | 00:00:06        | 1         |
| Juan Vera Carrizal                        | 0.28%        | 00:00:06        | 1         |
| Lidio Martínez Mijangos                   | 0.25%        | 00:00:06        | 1         |
| Luis Enrique Pérez Hernández              | 0.25%        | 00:00:06        | 1         |
| Manuel Martín Aguirre Ramírez             | 7.47%        | 00:02:59        | 4         |
| Marco Sumir Betanzos López                | 2.00%        | 00:00:48        | 2         |
| Mariana Nassar Piñeyro                    | 5.13%        | 00:02:03        | 1         |
| Mario Jesús Rodríguez Socorro             | 9.09%        | 00:03:38        | 3         |

## Informe Semanal de Precampaña de Concejales a los Ayuntamientos

Del 22 al 28 de enero de 2018.

### IMPORTANCIA DE LAS NOTICIAS. JERARQUIZACIÓN POR ACTORES POLÍTICOS

#### RADIO

| JERARQUIZACIÓN DE LA NOTA                     | PORCENTAJE    | TIEMPO          | MENCIONES |
|---|---------------|-----------------|-----------|
| Mariuma Munira Vadillo Bravo                  | 5.13%         | 00:02:03        | 1         |
| Miguel Ángel Morales Amaya                    | 5.63%         | 00:02:15        | 1         |
| Oswaldo García Jarquín                        | 5.13%         | 00:02:03        | 1         |
| Pedro Chávez Jiménez                          | 3.46%         | 00:01:23        | 3         |
| Raúl Núñez Real                               | 0.25%         | 00:00:06        | 1         |
| Roberto Francisco Salinas López               | 0.64%         | 00:00:15        | 1         |
| Rodolfo León Aragón                           | 1.84%         | 00:00:44        | 2         |
| Santiago Conrado Bautista García              | 0.25%         | 00:00:06        | 1         |
| Víctor Hernández Marcial                      | 0.25%         | 00:00:06        | 1         |
| Víctor Manuel García Nájera                   | 0.50%         | 00:00:12        | 1         |
| <b>Vinculada con el resumen introductorio</b> | <b>13.02%</b> | <b>00:05:12</b> | <b>3</b>  |
| Manuel Martín Aguirre Ramírez                 | 13.02%        | 00:05:12        | 3         |
| <b>TOTAL GENERAL</b>                          | <b>100%</b>   | <b>00:39:56</b> | <b>59</b> |



---

## Informe Semanal de Precampaña de Concejales a los Ayuntamientos

Del 22 al 28 de enero de 2018.

### IMPORTANCIA DE LAS NOTICIAS. JERARQUIZACIÓN POR ACTORES POLÍTICOS

#### TELEVISIÓN

---

*En esta variable no se registró tiempo ni menciones para actores políticos en televisión.*

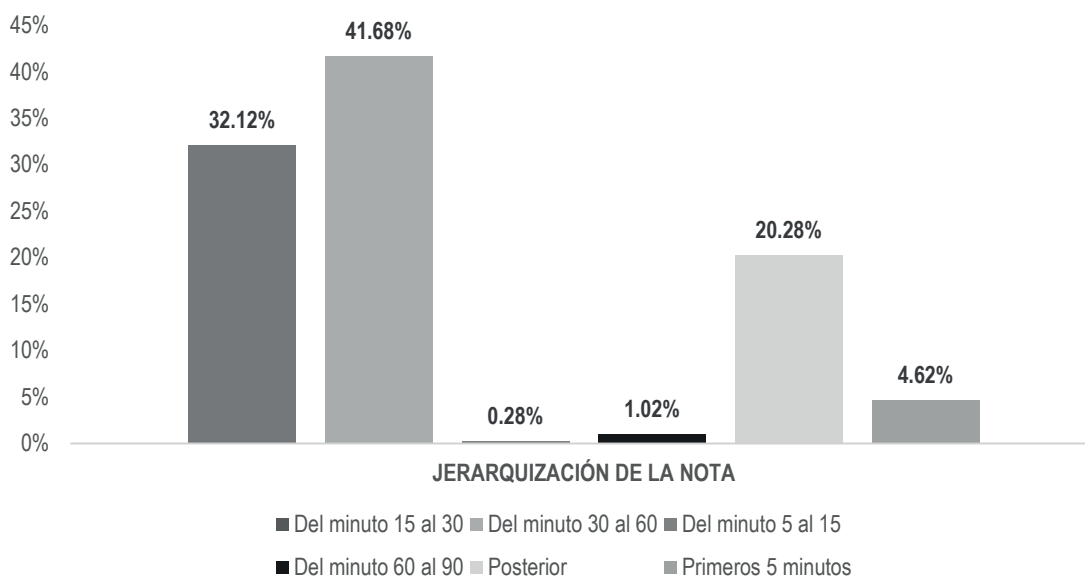


## Informe Semanal de Precampaña de Concejales a los Ayuntamientos

Del 22 al 28 de enero de 2018.

### IMPORTANCIA DE LAS NOTICIAS. SEGMENTO DE TIEMPO POR PARTIDOS POLÍTICOS, COALICIONES Y CANDIDATURAS COMUNES O INDEPENDIENTES

#### RADIO



El tiempo total en radio de espacios noticiosos dedicado a partidos políticos, coaliciones y candidaturas comunes o independientes fue de **59 minutos, 6 segundos**, de los cuales:

24 minutos, 38 segundos corresponden al segmento **Del minuto 30 al 60** del tiempo en que apareció la nota en el espacio noticioso; 18 minutos, 59 segundos **Del minuto 15 al 30**; 11 minutos, 59 segundos a **Posterior**; 2 minutos, 44 segundos a **Primeros 5 minutos**; 36 segundos **Del minuto 60 al 90**; y 10 segundos **Del minuto 5 al 15**.

Se registraron un total de **44** menciones, de las cuales:

20 corresponden al segmento **Del minuto 30 al 60**; 16 **Del minuto 15 al 30**; 5 a **Primeros 5 minutos**, 1 a **Posterior**; 1 a **Del minuto 60 al 90**; y 1 **Del minuto 5 al 15**.

\*La información detallada de esta variable podrá consultarse en la tabla, misma que incluye segmentos, partidos políticos, coaliciones, porcentajes, tiempos y menciones.

# Informe Semanal de Precampaña de Concejales a los Ayuntamientos

Del 22 al 28 de enero de 2018.

## IMPORTANCIA DE LAS NOTICIAS. SEGMENTO DE TIEMPO POR PARTIDOS POLÍTICOS, COALICIONES Y CANDIDATURAS COMUNES O INDEPENDIENTES

### RADIO



| JERARQUIZACIÓN DE LA NOTA  | PORCENTAJE    | TIEMPO          | MENCIONES |
|----------------------------|---------------|-----------------|-----------|
| <b>Del minuto 15 al 30</b> | <b>32.12%</b> | <b>00:18:59</b> | <b>16</b> |
| COALICIÓN PAN-PRD-MC       | 8.15%         | 00:04:49        | 2         |
| MC                         | 1.65%         | 00:00:58        | 2         |
| MORENA                     | 6.00%         | 00:03:32        | 3         |
| PAN                        | 9.83%         | 00:05:48        | 2         |
| PMR                        | 3.24%         | 00:01:55        | 1         |
| PRD                        | 0.31%         | 00:00:11        | 2         |
| PRI                        | 2.20%         | 00:01:18        | 3         |
| PT                         | 0.73%         | 00:00:26        | 1         |
| <b>Del minuto 30 al 60</b> | <b>41.68%</b> | <b>00:24:38</b> | <b>20</b> |
| COALICIÓN MORENA-PT-PES    | 17.40%        | 00:10:17        | 3         |
| MC                         | 1.89%         | 00:01:07        | 1         |
| MORENA                     | 11.11%        | 00:06:34        | 4         |
| PAN                        | 7.08%         | 00:04:11        | 2         |
| PANAL                      | 0.18%         | 00:00:06        | 1         |
| PRI                        | 1.02%         | 00:00:36        | 4         |
| PT                         | 2.35%         | 00:01:23        | 3         |
| PUP                        | 0.48%         | 00:00:17        | 1         |
| PVEM                       | 0.18%         | 00:00:06        | 1         |
| <b>Del minuto 5 al 15</b>  | <b>0.28%</b>  | <b>00:00:10</b> | <b>1</b>  |
| PAN                        | 0.28%         | 00:00:10        | 1         |
| <b>Del minuto 60 al 90</b> | <b>1.02%</b>  | <b>00:00:36</b> | <b>1</b>  |
| MORENA                     | 1.02%         | 00:00:36        | 1         |
| <b>Posterior</b>           | <b>20.28%</b> | <b>00:11:59</b> | <b>1</b>  |
| COALICIÓN PAN-PRD-MC       | 20.28%        | 00:11:59        | 1         |
| <b>Primeros 5 minutos</b>  | <b>4.62%</b>  | <b>00:02:44</b> | <b>5</b>  |
| MORENA                     | 0.72%         | 00:00:25        | 1         |
| PAN                        | 1.01%         | 00:00:35        | 2         |
| PRI                        | 2.90%         | 00:01:42        | 2         |
| <b>TOTAL GENERAL</b>       | <b>100%</b>   | <b>00:59:06</b> | <b>44</b> |



---

## Informe Semanal de Precampaña de Concejales a los Ayuntamientos

Del 22 al 28 de enero de 2018.

### IMPORTANCIA DE LAS NOTICIAS. SEGMENTO DE TIEMPO POR PARTIDOS POLÍTICOS, COALICIONES Y CANDIDATURAS COMUNES O INDEPENDIENTES

#### TELEVISIÓN

---

*En este periodo no se registró tiempo ni menciones para partidos políticos, coaliciones y candidaturas comunes o independientes en televisión.*

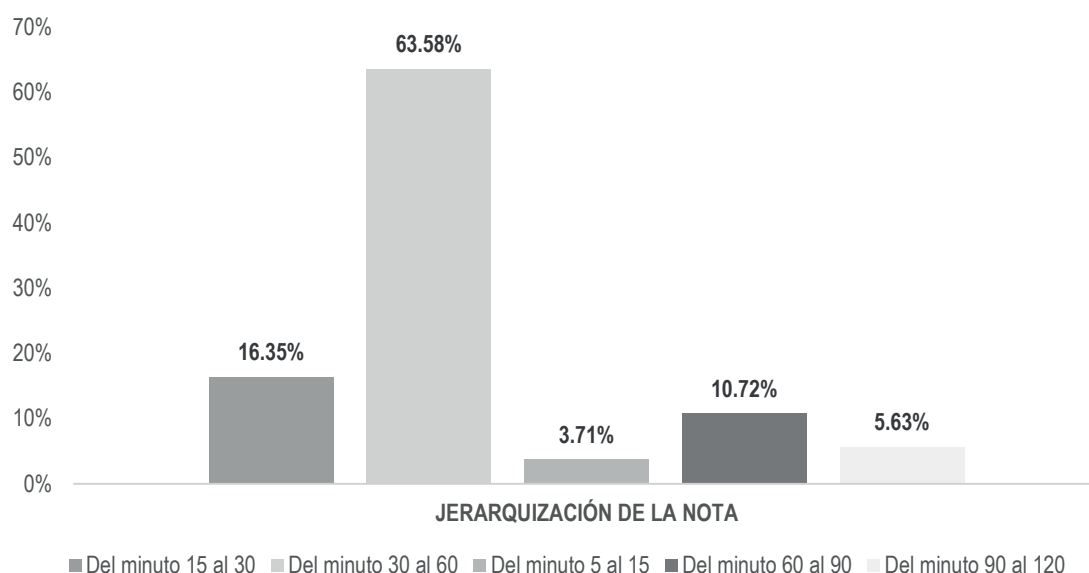


## Informe Semanal de Precampaña de Concejales a los Ayuntamientos

Del 22 al 28 de enero de 2018.

### IMPORTANCIA DE LAS NOTICIAS. SEGMENTO DE TIEMPO EN QUE APARECEN POR ACTORES POLÍTICOS

#### RADIO



El tiempo total en radio de espacios noticiosos dedicado a actores políticos fue de **39 minutos, 56 segundos**, de los cuales:

25 minutos, 23 segundos corresponden al segmento **Del minuto 30 al 60** del tiempo en el que apareció la nota en el espacio noticioso; 6 minutos, 32 segundos al segmento Del minuto 15 al 30; 4 minutos, 17 segundos **Del minuto 60 al 90**, 2 minutos, 15 segundos **Del minuto 90 al 120**; y 1 minuto, 29 segundos **Del minuto 5 al 15**.

Se registraron 59 menciones de las cuales:

25 corresponden al segmento **Del minuto 30 al 60** del tiempo en el que apareció la nota en el espacio noticioso; 22 al segmento Del minuto 15 al 30; 8 **Del minuto 60 al 90**; 3 **Del minuto 5 al 15**; y 1 **Del minuto 90 al 120**.

\*La información detallada de esta variable podrá consultarse en la tabla, misma que incluye actores políticos, porcentajes, tiempos y menciones.

# Informe Semanal de Precampaña de Concejales a los Ayuntamientos

Del 22 al 28 de enero de 2018.

## IMPORTANCIA DE LAS NOTICIAS. SEGMENTO DE TIEMPO EN QUE APARECEN POR ACTORES POLÍTICOS

### RADIO



| JERARQUIZACIÓN DE LA NOTA              | PORCENTAJE | TIEMPO   | MENCIONES |
|--|------------|----------|-----------|
| <b>Del minuto 15 al 30</b>             | 16.35%     | 00:06:32 | 22        |
| Adolfo Jesús Cortázar Castillo         | 0.25%      | 00:00:06 | 1         |
| Alberto Chávez López                   | 0.25%      | 00:00:06 | 1         |
| Alejandro López Jarquín                | 4.30%      | 00:01:43 | 1         |
| Carlos Rigoberto Chacón Pérez          | 1.71%      | 00:00:41 | 1         |
| Christian Baruch Castellanos Rodríguez | 0.79%      | 00:00:19 | 1         |
| Darío Pacheco Venegas                  | 0.25%      | 00:00:06 | 1         |
| Esaú Hernández Porras                  | 0.25%      | 00:00:06 | 1         |
| Germán Ortiz Coronel                   | 0.63%      | 00:00:15 | 2         |
| Ivonne Gallegos Carreño                | 3.71%      | 00:01:29 | 2         |
| Iván Montes Jiménez                    | 0.25%      | 00:00:06 | 1         |
| Jorge Erick Hernández Hernández        | 0.25%      | 00:00:06 | 1         |
| José Daniel Castañeda                  | 0.25%      | 00:00:06 | 1         |
| José Hernández Cárdenas                | 0.17%      | 00:00:04 | 1         |
| Lidio Martínez Mijangos                | 0.25%      | 00:00:06 | 1         |
| Luis Enrique Pérez Hernández           | 0.25%      | 00:00:06 | 1         |
| Pedro Chávez Jiménez                   | 2.04%      | 00:00:49 | 2         |
| Raúl Núñez Real                        | 0.25%      | 00:00:06 | 1         |
| Santiago Conrado Bautista García       | 0.25%      | 00:00:06 | 1         |
| Víctor Hernández Marcial               | 0.25%      | 00:00:06 | 1         |
| <b>Del minuto 30 al 60</b>             | 63.58%     | 00:25:23 | 25        |
| Alejandro López Jarquín                | 8.14%      | 00:03:15 | 1         |
| Celestino Alonso Álvarez               | 5.13%      | 00:02:03 | 1         |
| Christian Baruch Castellanos Rodríguez | 1.13%      | 00:00:27 | 1         |
| Darío Pacheco Venegas                  | 0.64%      | 00:00:15 | 1         |
| David Antonio Jiménez                  | 0.83%      | 00:00:20 | 1         |
| Germán Ortiz Coronel                   | 0.63%      | 00:00:15 | 1         |
| Giovanni González                      | 0.64%      | 00:00:15 | 1         |
| Héctor Manuel Salinas Mendoza          | 2.13%      | 00:00:51 | 1         |
| Ivonne Gallegos Carreño                | 2.80%      | 00:01:07 | 1         |
| José Daniel Castañeda                  | 0.29%      | 00:00:07 | 1         |

# Informe Semanal de Precampaña de Concejales a los Ayuntamientos

Del 22 al 28 de enero de 2018.

## IMPORTANCIA DE LAS NOTICIAS. SEGMENTO DE TIEMPO EN QUE APARECEN POR ACTORES POLÍTICOS

### RADIO

| JERARQUIZACIÓN DE LA NOTA       | PORCENTAJE    | TIEMPO          | MENCIONES |
|---------------------------------|---------------|-----------------|-----------|
| Manuel Martín Aguirre Ramírez   | 13.22%        | 00:05:17        | 4         |
| Marco Sumir Betanzos López      | 2.00%         | 00:00:48        | 2         |
| Mariana Nassar Piñeyro          | 5.13%         | 00:02:03        | 1         |
| Mario Jesús Rodríguez Socorro   | 6.72%         | 00:02:41        | 2         |
| Mariuma Munira Vadillo Bravo    | 5.13%         | 00:02:03        | 1         |
| Oswaldo García Jarquín          | 5.13%         | 00:02:03        | 1         |
| Pedro Chávez Jiménez            | 1.42%         | 00:00:34        | 1         |
| Roberto Francisco Salinas López | 0.64%         | 00:00:15        | 1         |
| Rodolfo León Aragón             | 1.84%         | 00:00:44        | 2         |
| <b>Del minuto 5 al 15</b>       | <b>3.71%</b>  | <b>00:01:29</b> | <b>3</b>  |
| Ivonne Gallegos Carreño         | 1.67%         | 00:00:40        | 1         |
| Manuel Martín Aguirre Ramírez   | 1.54%         | 00:00:37        | 1         |
| Víctor Manuel García Nájera     | 0.50%         | 00:00:12        | 1         |
| <b>Del minuto 60 al 90</b>      | <b>10.72%</b> | <b>00:04:17</b> | <b>8</b>  |
| Adriana Atristain Orozco        | 0.28%         | 00:00:06        | 1         |
| Herminio Cuevas Chávez          | 0.28%         | 00:00:06        | 1         |
| Juan Gómez Bravo                | 0.25%         | 00:00:06        | 1         |
| Juan Vera Carrizal              | 0.28%         | 00:00:06        | 1         |
| Manuel Martín Aguirre Ramírez   | 7.26%         | 00:02:54        | 3         |
| Mario Jesús Rodríguez Socorro   | 2.38%         | 00:00:57        | 1         |
| <b>Del minuto 90 al 120</b>     | <b>5.63%</b>  | <b>00:02:15</b> | <b>1</b>  |
| Miguel Ángel Morales Amaya      | 5.63%         | 00:02:15        | 1         |
| <b>TOTAL GENERAL</b>            | <b>100%</b>   | <b>00:39:56</b> | <b>59</b> |



---

## Informe Semanal de Precampaña de Concejales a los Ayuntamientos

Del 22 al 28 de enero de 2018.

### IMPORTANCIA DE LAS NOTICIAS. SEGMENTO DE TIEMPO EN QUE APARECEN POR ACTORES POLÍTICOS

#### TELEVISIÓN

---

*En esta variable no se registró tiempo ni menciones para actores políticos en televisión.*

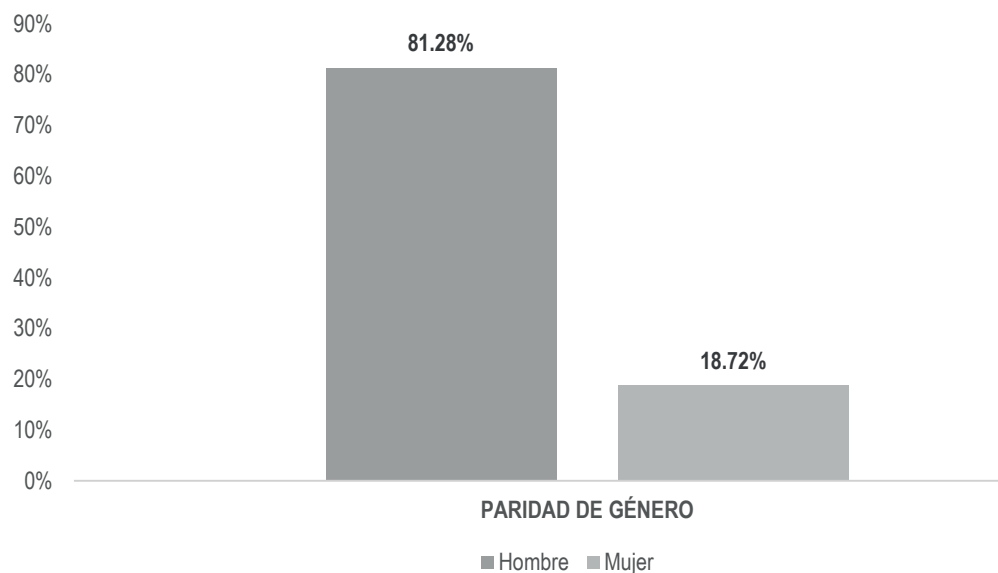


## Informe Semanal de Precampaña de Concejales a los Ayuntamientos

Del 22 al 28 de enero de 2018.

### INFORMACIÓN POR GÉNERO POR ACTORES POLÍTICOS

#### RADIO



El tiempo total en espacios noticiosos de radio dedicado a actores políticos fue de **39 minutos, 56 segundos**, de los cuales:

32 minutos, 28 segundos corresponden al género **Hombre**; y 7 minutos, 28 segundos a **Mujer**.

Se registraron **59** menciones de las cuales:

**52** corresponden al género **Hombre** y 7 a **Mujeres**.

**Manuel Martín Aguirre Ramírez** fue el político que registró más tiempo y menciones en espacios noticiosos de radio con 8 minutos, 48 segundos y 8 menciones.

**Ivonne Gallegos Carreño** fue la política que más tiempo y menciones registró en espacios noticiosos de radio con 3 minutos, 16 segundos; y 4 menciones.

Durante este periodo se registró información de 33 políticos, en contraste, aparecen sólo 5 políticas, lo que da cuenta de una disparidad y coloca a las mujeres en desventaja.

\*La información detallada de esta variable podrá consultarse en la tabla, misma que incluye actores políticos, tiempos y menciones.

# Informe Semanal de Precampaña de Concejales a los Ayuntamientos

Del 22 al 28 de enero de 2018.

## INFORMACIÓN POR GÉNERO POR ACTORES POLÍTICOS

### RADIO



| PARIDAD DE GÉNERO                      | PORCENTAJE    | TIEMPO          | MENCIONES |
|--|---------------|-----------------|-----------|
| <b>Hombre</b>                          | <b>81.28%</b> | <b>00:32:28</b> | <b>52</b> |
| Adolfo Jesús Cortázar Castillo         | 0.25%         | 00:00:06        | 1         |
| Alberto Chávez López                   | 0.25%         | 00:00:06        | 1         |
| Alejandro López Jarquín                | 12.43%        | 00:04:58        | 2         |
| Carlos Rigoberto Chacón Pérez          | 1.71%         | 00:00:41        | 1         |
| Celestino Alonso Álvarez               | 5.13%         | 00:02:03        | 1         |
| Christian Baruch Castellanos Rodríguez | 1.92%         | 00:00:46        | 2         |
| Darío Pacheco Venegas                  | 0.89%         | 00:00:21        | 2         |
| David Antonio Jiménez                  | 0.83%         | 00:00:20        | 1         |
| Esaú Hernández Porras                  | 0.25%         | 00:00:06        | 1         |
| Germán Ortiz Coronel                   | 1.25%         | 00:00:30        | 3         |
| Giovanni González                      | 0.64%         | 00:00:15        | 1         |
| Herminio Cuevas Chávez                 | 0.28%         | 00:00:06        | 1         |
| Héctor Manuel Salinas Mendoza          | 2.13%         | 00:00:51        | 1         |
| Iván Montes Jiménez                    | 0.25%         | 00:00:06        | 1         |
| Jorge Erick Hernández Hernández        | 0.25%         | 00:00:06        | 1         |
| José Daniel Castañeda                  | 0.54%         | 00:00:13        | 2         |
| José Hernández Cárdenas                | 0.17%         | 00:00:04        | 1         |
| Juan Gómez Bravo                       | 0.25%         | 00:00:06        | 1         |
| Juan Vera Carrizal                     | 0.28%         | 00:00:06        | 1         |
| Lidio Martínez Mijangos                | 0.25%         | 00:00:06        | 1         |
| Luis Enrique Pérez Hernández           | 0.25%         | 00:00:06        | 1         |
| Manuel Martín Aguirre Ramírez          | 22.03%        | 00:08:48        | 8         |
| Marco Sumir Betanzos López             | 2.00%         | 00:00:48        | 2         |
| Mario Jesús Rodríguez Socorro          | 9.09%         | 00:03:38        | 3         |
| Miguel Ángel Morales Amaya             | 5.63%         | 00:02:15        | 1         |
| Oswaldo García Jarquín                 | 5.13%         | 00:02:03        | 1         |
| Pedro Chávez Jiménez                   | 3.46%         | 00:01:23        | 3         |
| Raúl Núñez Real                        | 0.25%         | 00:00:06        | 1         |

## Informe Semanal de Precampaña de Concejales a los Ayuntamientos

Del 22 al 28 de enero de 2018.

### INFORMACIÓN POR GÉNERO POR ACTORES POLÍTICOS

#### RADIO



| PARIDAD DE GÉNERO                | PORCENTAJE    | TIEMPO          | MENCIONES |
|----------------------------------|---------------|-----------------|-----------|
| Roberto Francisco Salinas López  | 0.64%         | 00:00:15        | 1         |
| Rodolfo León Aragón              | 1.84%         | 00:00:44        | 2         |
| Santiago Conrado Bautista García | 0.25%         | 00:00:06        | 1         |
| Víctor Hernández Marcial         | 0.25%         | 00:00:06        | 1         |
| Víctor Manuel García Nájera      | 0.50%         | 00:00:12        | 1         |
| <b>Mujer</b>                     | <b>18.72%</b> | <b>00:07:28</b> | <b>7</b>  |
| Adriana Atristain Orozco         | 0.28%         | 00:00:06        | 1         |
| Ivonne Gallegos Carreño          | 8.18%         | 00:03:16        | 4         |
| Mariana Nassar Piñeyro           | 5.13%         | 00:02:03        | 1         |
| Mariuma Munira Vadillo Bravo     | 5.13%         | 00:02:03        | 1         |
| <b>TOTAL GENERAL</b>             | <b>100%</b>   | <b>00:39:56</b> | <b>59</b> |



---

## Informe Semanal de Precampaña de Concejales a los Ayuntamientos

Del 22 al 28 de enero de 2018.

### INFORMACIÓN POR GÉNERO POR ACTORES POLÍTICOS

#### TELEVISIÓN

---

*En esta variable no se registró tiempo ni menciones para actores políticos en televisión.*

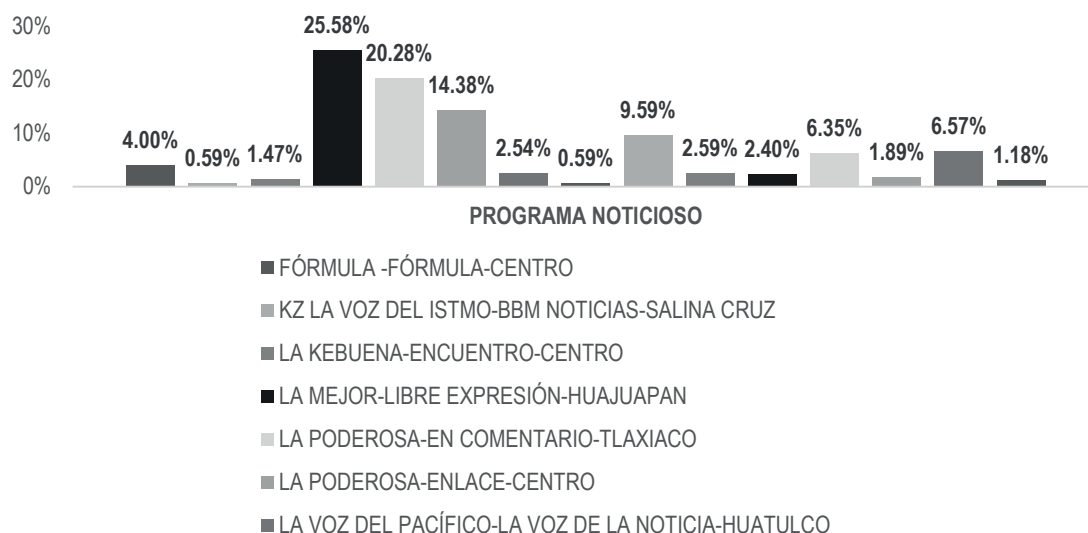


## Informe Semanal de Precampaña de Concejales a los Ayuntamientos

Del 22 al 28 de enero de 2018.

### PROGRAMA NOTICIOSO POR PARTIDOS POLÍTICOS, COALICIONES Y CANDIDATURAS COMUNES O INDEPENDIENTES

#### RADIO



El tiempo total en espacios noticiosos de radio dedicado a partidos políticos coaliciones y candidaturas comunes o independientes fue de **59 minutos, 6 segundos**, de los cuales los programas noticiosos con más tiempo fueron:

**Libre Expresión (Huajuapán)** con 15 minutos, 7 segundos; **En Comentario (Tlaxiaco)** con 11 minutos, 59 segundos; y **Enlace Oaxaca** con 8 minutos, 30 segundos.

Se registraron un total de **44** menciones de las cuales los programas noticiosos que registraron más menciones fueron:

**Libre Expresión (Huajuapán)** con **11**; **Pregonando La Noticia (Zaachila)** con 7; y **Noticiero 97.7** con 5.

**En Comentario (Tlaxiaco)** fue el programa noticioso de radio que más tiempo otorgó a la **Coalición PAN-PRD-MC "Por Oaxaca al Frente"** con 11 minutos, 59 segundos.

**Libre Expresión (Huajuapán)** fue el programa noticioso de radio que más menciones otorgó al **PAN** con un total de 4.

\*La información detallada de esta variable podrá consultarse en la tabla, misma que incluye partidos políticos, coaliciones, tiempos y menciones.

# Informe Semanal de Precampaña de Concejales a los Ayuntamientos

Del 22 al 28 de enero de 2018.

## PROGRAMA NOTICIOSO POR PARTIDOS POLÍTICOS, COALICIONES Y CANDIDATURAS COMUNES O INDEPENDIENTES

### RADIO



| PROGRAMA NOTICIOSO                                       | PORCENTAJE    | TIEMPO          | MENCIONES |
|--|---------------|-----------------|-----------|
| <b>FÓRMULA -FÓRMULA-CENTRO</b>                           | <b>4.00%</b>  | <b>00:02:22</b> | <b>2</b>  |
| MORENA   | 2.00%         | 00:01:11        | 1         |
| PT   | 2.00%         | 00:01:11        | 1         |
| <b>KZ LA VOZ DEL ISTMO-BBM NOTICIAS-SALINA CRUZ</b>      | <b>0.59%</b>  | <b>00:00:21</b> | <b>2</b>  |
| PRI  | 0.11%         | 00:00:04        | 1         |
| PUP  | 0.48%         | 00:00:17        | 1         |
| <b>LA KEBUENA-ENCUENTRO-CENTRO</b>                       | <b>1.47%</b>  | <b>00:00:52</b> | <b>2</b>  |
| MORENA   | 0.73%         | 00:00:26        | 1         |
| PT   | 0.73%         | 00:00:26        | 1         |
| <b>LA MEJOR-LIBRE EXPRESIÓN-HUAJUAPAN</b>                | <b>25.58%</b> | <b>00:15:07</b> | <b>11</b> |
| COALICIÓN PAN-PRD-MC                                     | 3.21%         | 00:01:54        | 1         |
| MORENA   | 8.34%         | 00:04:55        | 3         |
| PAN  | 7.89%         | 00:04:39        | 4         |
| PMR  | 3.24%         | 00:01:55        | 1         |
| PRI  | 2.90%         | 00:01:42        | 2         |
| <b>LA PODEROSA-EN COMENTARIO-TLAXIACO</b>                | <b>20.28%</b> | <b>00:11:59</b> | <b>1</b>  |
| COALICIÓN PAN-PRD-MC                                     | 20.28%        | 00:11:59        | 1         |
| <b>LA PODEROSA-ENLACE-CENTRO</b>                         | <b>14.38%</b> | <b>00:08:30</b> | <b>1</b>  |
| COALICIÓN MORENA-PT-PES                                  | 14.38%        | 00:08:30        | 1         |
| <b>LA VOZ DEL PACÍFICO-LA VOZ DE LA NOTICIA-HUATULCO</b> | <b>2.54%</b>  | <b>00:01:30</b> | <b>1</b>  |
| COALICIÓN MORENA-PT-PES                                  | 2.54%         | 00:01:30        | 1         |
| <b>LA VOZ DEL PUERTO-MD NOTICIAS-PUERTO ESCONDIDO</b>    | <b>0.59%</b>  | <b>00:00:21</b> | <b>1</b>  |
| PRI  | 0.59%         | 00:00:21        | 1         |
| <b>LA VOZ DEL ÁNGEL-NOTI ÁNGEL-PUERTO ÁNGEL</b>          | <b>9.59%</b>  | <b>00:05:40</b> | <b>1</b>  |
| PAN  | 9.59%         | 00:05:40        | 1         |
| <b>LA Z-NOTICIARIO 97.7-CENTRO</b>                       | <b>2.59%</b>  | <b>00:01:32</b> | <b>5</b>  |
| PANAL  | 0.18%         | 00:00:06        | 1         |

# Informe Semanal de Precampaña de Concejales a los Ayuntamientos

Del 22 al 28 de enero de 2018.

## PROGRAMA NOTICIOSO POR PARTIDOS POLÍTICOS, COALICIONES Y CANDIDATURAS COMUNES O INDEPENDIENTES

### RADIO



| PROGRAMA NOTICIOSO   | PORCENTAJE   | TIEMPO          | MENCIONES |
|--|--------------|-----------------|-----------|
| PRI  | 2.07%        | 00:01:13        | 2         |
| PT   | 0.18%        | 00:00:06        | 1         |
| PVEM   | 0.18%        | 00:00:06        | 1         |
| <b>ORP NOTICIAS-ORP NOTICIAS 1a EMISIÓN-TUXTEPEC</b>       | <b>2.40%</b> | <b>00:01:25</b> | <b>4</b>  |
| COALICIÓN MORENA-PT-PES                                    | 0.48%        | 00:00:17        | 1         |
| MORENA   | 1.61%        | 00:00:57        | 1         |
| PRI  | 0.14%        | 00:00:05        | 1         |
| PT   | 0.17%        | 00:00:06        | 1         |
| <b>ORP NOTICIAS-ORP NOTICIAS 2a EMISIÓN-TUXTEPEC</b>       | <b>6.35%</b> | <b>00:03:45</b> | <b>2</b>  |
| COALICIÓN PAN-PRD-MC                                       | 4.94%        | 00:02:55        | 1         |
| MC   | 1.41%        | 00:00:50        | 1         |
| <b>ORP NOTICIAS-ORP NOTICIAS EMISIÓN SABATINA-TUXTEPEC</b> | <b>1.89%</b> | <b>00:01:07</b> | <b>1</b>  |
| MC   | 1.89%        | 00:01:07        | 1         |
| <b>T-PRENDE-ESTE DÍA -MATUTINO-PUTLA DE GUERRERO</b>       | <b>6.57%</b> | <b>00:03:53</b> | <b>3</b>  |
| MORENA   | 6.09%        | 00:03:36        | 2         |
| PAN  | 0.48%        | 00:00:17        | 1         |
| <b>ZAACHILA RADIO-PREGONANDO LA NOTICIA-ZAACHILA</b>       | <b>1.18%</b> | <b>00:00:41</b> | <b>7</b>  |
| MC   | 0.24%        | 00:00:08        | 1         |
| MORENA   | 0.08%        | 00:00:02        | 1         |
| PAN  | 0.24%        | 00:00:08        | 1         |
| PRD  | 0.31%        | 00:00:11        | 2         |
| PRI  | 0.31%        | 00:00:11        | 2         |
| <b>TOTAL GENERAL</b>                                       | <b>100%</b>  | <b>00:59:06</b> | <b>44</b> |

---

## Informe Semanal de Precampaña de Concejales a los Ayuntamientos

Del 22 al 28 de enero de 2018.

**PROGRAMA NOTICIOSO POR PARTIDOS POLÍTICOS, COALICIONES Y CANDIDATURAS COMUNES O INDEPENDIENTES.**

### TELEVISIÓN

---



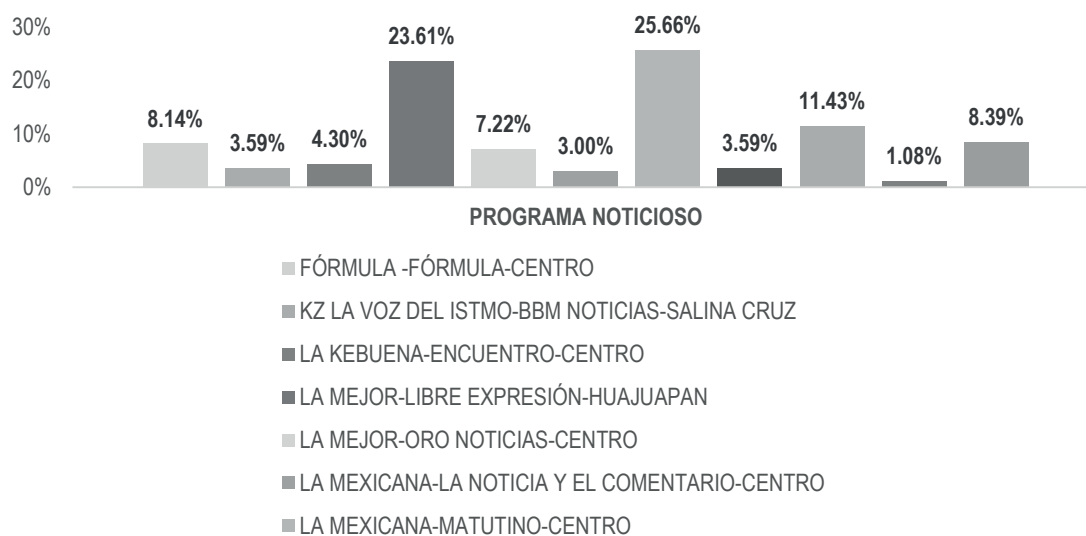
*En esta variable no se registró tiempo ni menciones para partidos políticos, coaliciones y candidaturas comunes o independientes en televisión.*

## Informe Semanal de Precampaña de Concejales a los Ayuntamientos

Del 22 al 28 de enero de 2018.

### PROGRAMA NOTICIOSO POR ACTORES POLÍTICOS

#### RADIO



El tiempo total en espacios noticiosos de radio dedicado a actores políticos fue de **39 minutos, 56 segundos**, de los cuales los programas noticiosos que registraron más tiempo dedicado a actores políticos fueron:

**Matutino Oaxaca** con 10 minutos, 15 segundos; **Libre Expresión (Huajuapán)** con 9 minutos, 25 segundos; y **Noti Ángel (Puerto Ángel)** con 4 minutos, 34 segundos.

Se registró un total de **59** menciones, de las cuales los programas noticiosos que registraron más menciones fueron:

**Libre Expresión (Huajuapán)** con 13; **La Noticia Y El Comentario** con 12; y **Noti Ángel (Puerto Ángel)** con 10.

**Libre Expresión (Huajuapán)** fue el programa noticioso de radio que más tiempo y menciones otorgó a actores políticos con 8 minutos, 48 segundos; y 8 menciones, para **Manuel Martín Aguirre Ramírez**.

\*La información detallada de esta variable podrá consultarse en la tabla, misma que incluye programa noticioso, actores políticos, porcentajes, tiempos y menciones.

# Informe Semanal de Precampaña de Concejales a los Ayuntamientos

Del 22 al 28 de enero de 2018.

## POR PROGRAMA NOTICIOSO POR ACTORES POLÍTICOS

### RADIO

| PROGRAMA NOTICIOSO                                   | PORCENTAJE    | TIEMPO          | MENCIONES |
|--|---------------|-----------------|-----------|
| <b>FÓRMULA -FÓRMULA-CENTRO</b>                       | <b>8.14%</b>  | <b>00:03:15</b> | <b>1</b>  |
| Alejandro López Jarquín                              | 8.14%         | 00:03:15        | 1         |
| <b>KZ LA VOZ DEL ISTMO-BBM NOTICIAS-SALINA CRUZ</b>  | <b>3.59%</b>  | <b>00:01:26</b> | <b>4</b>  |
| David Antonio Jiménez                                | 0.83%         | 00:00:20        | 1         |
| Marco Sumir Betanzos López                           | 0.92%         | 00:00:22        | 1         |
| Rodolfo León Aragón                                  | 1.84%         | 00:00:44        | 2         |
| <b>LA KEBUENA-ENCUENTRO-CENTRO</b>                   | <b>4.30%</b>  | <b>00:01:43</b> | <b>1</b>  |
| Alejandro López Jarquín                              | 4.30%         | 00:01:43        | 1         |
| <b>LA MEJOR-LIBRE EXPRESIÓN-HUAJUAPAN</b>            | <b>23.61%</b> | <b>00:09:25</b> | <b>13</b> |
| Adriana Atristain Orozco                             | 0.28%         | 00:00:06        | 1         |
| Herminio Cuevas Chávez                               | 0.28%         | 00:00:06        | 1         |
| Juan Gómez Bravo                                     | 0.25%         | 00:00:06        | 1         |
| Juan Vera Carrizal                                   | 0.28%         | 00:00:06        | 1         |
| Manuel Martín Aguirre Ramírez                        | 22.03%        | 00:08:48        | 8         |
| Víctor Manuel García Nájera                          | 0.50%         | 00:00:12        | 1         |
| <b>LA MEJOR-ORO NOTICIAS-CENTRO</b>                  | <b>7.22%</b>  | <b>00:02:53</b> | <b>2</b>  |
| Mario Jesús Rodríguez Socorro                        | 1.59%         | 00:00:38        | 1         |
| Miguel Ángel Morales Amaya                           | 5.63%         | 00:02:15        | 1         |
| <b>LA MEXICANA-LA NOTICIA Y EL COMENTARIO-CENTRO</b> | <b>3.00%</b>  | <b>00:01:12</b> | <b>12</b> |
| Adolfo Jesús Cortázar Castillo                       | 0.25%         | 00:00:06        | 1         |
| Alberto Chávez López                                 | 0.25%         | 00:00:06        | 1         |
| Esaú Hernández Porras                                | 0.25%         | 00:00:06        | 1         |
| Germán Ortiz Coronel                                 | 0.25%         | 00:00:06        | 1         |
| Ivonne Gallegos Carreño                              | 0.25%         | 00:00:06        | 1         |
| Iván Montes Jiménez                                  | 0.25%         | 00:00:06        | 1         |
| Jorge Erick Hernández Hernández                      | 0.25%         | 00:00:06        | 1         |
| Luis Enrique Pérez Hernández                         | 0.25%         | 00:00:06        | 1         |
| Pedro Chávez Jiménez                                 | 0.25%         | 00:00:06        | 1         |
| Raúl Núñez Real                                      | 0.25%         | 00:00:06        | 1         |
| Santiago Conrado Bautista García                     | 0.25%         | 00:00:06        | 1         |
| Víctor Hernández Marcial                             | 0.25%         | 00:00:06        | 1         |
| <b>LA MEXICANA-MATUTINO-CENTRO</b>                   | <b>25.66%</b> | <b>00:10:15</b> | <b>5</b>  |
| Celestino Alonso Álvarez                             | 5.13%         | 00:02:03        | 1         |



# Informe Semanal de Precampaña de Concejales a los Ayuntamientos

Del 22 al 28 de enero de 2018.

## POR PROGRAMA NOTICIOSO POR ACTORES POLÍTICOS

### RADIO



| PROGRAMA NOTICIOSO                                    | PORCENTAJE    | TIEMPO          | MENCIONES |
|---|---------------|-----------------|-----------|
| Mariana Nassar Piñeyro                                | 5.13%         | 00:02:03        | 1         |
| Mario Jesús Rodríguez Socorro                         | 5.13%         | 00:02:03        | 1         |
| Mariuma Munira Vadillo Bravo                          | 5.13%         | 00:02:03        | 1         |
| Oswaldo García Jarquín                                | 5.13%         | 00:02:03        | 1         |
| <b>LA VOZ DEL PUERTO-MD NOTICIAS-PUERTO ESCONDIDO</b> | <b>3.59%</b>  | <b>00:01:26</b> | <b>4</b>  |
| Darío Pacheco Venegas                                 | 0.64%         | 00:00:15        | 1         |
| Giovanni González                                     | 0.64%         | 00:00:15        | 1         |
| Ivonne Gallegos Carreño                               | 1.67%         | 00:00:40        | 1         |
| Roberto Francisco Salinas López                       | 0.64%         | 00:00:15        | 1         |
| <b>LA VOZ DEL ÁNGEL-NOTI ÁNGEL-PUERTO ÁNGEL</b>       | <b>11.43%</b> | <b>00:04:34</b> | <b>10</b> |
| Christian Baruch Castellanos Rodríguez                | 1.13%         | 00:00:27        | 1         |
| Darío Pacheco Venegas                                 | 0.25%         | 00:00:06        | 1         |
| Germán Ortiz Coronel                                  | 0.63%         | 00:00:15        | 1         |
| Héctor Manuel Salinas Mendoza                         | 2.13%         | 00:00:51        | 1         |
| Ivonne Gallegos Carreño                               | 2.80%         | 00:01:07        | 1         |
| José Daniel Castañeda                                 | 0.29%         | 00:00:07        | 1         |
| José Hernández Cárdenas                               | 0.17%         | 00:00:04        | 1         |
| Lidio Martínez Mijangos                               | 0.25%         | 00:00:06        | 1         |
| Mario Jesús Rodríguez Socorro                         | 2.38%         | 00:00:57        | 1         |
| Pedro Chávez Jiménez                                  | 1.42%         | 00:00:34        | 1         |
| <b>LA Z-NOTICARIO 97.7-CENTRO</b>                     | <b>1.08%</b>  | <b>00:00:26</b> | <b>1</b>  |
| Marco Sumir Betanzos López                            | 1.08%         | 00:00:26        | 1         |
| <b>ZAACHILA RADIO-PREGONANDO LA NOTICIA-ZAACHILA</b>  | <b>8.39%</b>  | <b>00:03:21</b> | <b>6</b>  |
| Carlos Rigoberto Chacón Pérez                         | 1.71%         | 00:00:41        | 1         |
| Christian Baruch Castellanos Rodríguez                | 0.79%         | 00:00:19        | 1         |
| Germán Ortiz Coronel                                  | 0.38%         | 00:00:09        | 1         |
| Ivonne Gallegos Carreño                               | 3.46%         | 00:01:23        | 1         |
| José Daniel Castañeda                                 | 0.25%         | 00:00:06        | 1         |
| Pedro Chávez Jiménez                                  | 1.79%         | 00:00:43        | 1         |
| <b>TOTAL GENERAL</b>                                  | <b>100%</b>   | <b>00:39:56</b> | <b>59</b> |



---

## Informe Semanal de Precampaña de Concejales a los Ayuntamientos

Del 22 al 28 de enero de 2018.

### PROGRAMA NOTICIOSO POR ACTORES POLÍTICOS

#### TELEVISIÓN

---

*En esta variable no se registró tiempo ni menciones para actores políticos en televisión.*



---

## ANEXOS

---

| SIGLAS               | FRECUENCIA /<br>CANAL  | CANAL<br>VIRTUAL | NOMBRE DE<br>LA ESTACIÓN         | TIPO DE EMISORA |
|----------------------|------------------------|------------------|----------------------------------|-----------------|
| XHPIXT-FM            | 98.9 Mhz.              |                  |                                  | FM              |
| XHPNOC-FM            | 96.5 Mhz.              |                  |                                  | FM              |
| XHÑUC-FM             | 88.1 Mhz.              |                  |                                  | FM              |
| XHEJU-FM             | 95.3 Mhz.              |                  |                                  | FM              |
| XHCA-FM              | 103.9 Mhz.             |                  | Azul Estéreo                     | FM              |
| XEPX-AM<br>XHEPX-FM  | 650 Khz.<br>99.9 Mhz.  |                  | Radio Fórmula                    | Migración AM-FM |
| XEGLO-AM             | 780 Khz.               |                  | La Voz de la Sierra<br>de Juárez | AM              |
| XHGJO-FM             | 88.3 Mhz.              |                  |                                  | FM              |
| XHOU-FM              | 105.3 Mhz.             |                  | Sensación Estéreo                | FM              |
| XHPHUA-FM            | 100.1 Mhz.             |                  |                                  | FM              |
| XHPLEO-FM            | 88.5 Mhz.              |                  |                                  | FM              |
| XHAH-FM              | 90.1 Mhz.              |                  | Ke Buena                         | FM              |
| XHTEKA-FM            | 91.7 Mhz.              |                  | Radio TK                         | FM              |
| XHCORO-FM            | 98.7 Mhz.              |                  | Ke Buena                         | FM              |
| XEYG-AM<br>XHYG-FM   | 660 Khz.<br>90.5 Mhz.  |                  | La Consentida                    | Migración AM-FM |
| XHMRO-FM             | 104.7 Mhz.             |                  |                                  | FM              |
| XHTFM-FM             | 107.9 Mhz.             |                  | Radio Nandia                     | FM              |
| XHDCA-FM             | 100.5 Mhz.             |                  |                                  | FM              |
| XHOJF-FM             | 92.1 Mhz.              |                  | S/D                              | FM              |
| XEOAEP-AM            | 710 Khz.               |                  |                                  | AM              |
| XHNR-FM              | 98.5 Mhz.              |                  | Exa FM                           | FM              |
| XHOCA-FM             | 89.7 Mhz.              |                  | La Grande de Oaxaca              | FM              |
| XHOQ-FM              | 100.1 Mhz.             |                  | La Súper Q                       | FM              |
| XHAX-FM              | 93.7 Mhz.              |                  | XEAX                             | FM              |
| XHCE-FM              | 95.7 Mhz.              |                  | Radio Hit, Ke Buena              | FM              |
| XEIU-AM<br>XHIU-FM   | 990 Khz.<br>105.7 Mhz. |                  | Stereo Crystal                   | Combo           |
| XEOA-AM<br>XHEOA-FM  | 570 Khz.<br>94.9 Mhz.  |                  | OA Radio Mexicana                | Migración AM-FM |
| XHYN-FM              | 102.9 Mhz.             |                  | Dimensión 8-20                   | FM              |
| XHZB-FM              | 101.7 Mhz.             |                  | Radio Oro la<br>Tremenda         | FM              |
| XEACC-AM<br>XHACC-FM | 870 Khz.<br>93.3 Mhz.  |                  | Radio Fórmula                    | Migración AM-FM |
| XHEDO-FM             | 94.1 Mhz.              |                  | Estéreo Esmeralda                | FM              |

|           |            |  |                 |
|-----------|------------|--|-----------------|
| XEPOR-AM  | 740 Khz.   | La Explosiva                                 | Migración AM-FM |
| XHPOR-FM  | 98.7 Mhz.  |  |                 |
| XEHL-AM   | 550 Khz.   | Los 40 principales                           | Combo           |
| XHHLL-FM  | 97.1 Mhz.  |  |                 |
| XHSCO-FM  | 96.3 Mhz.  | Estéreo Istmo                                | FM              |
| XHIKE-FM  | 89.1 Mhz.  |  | FM              |
| XHPCRU-FM | 94.5 Mhz.  |  | FM              |
| XHPSAL-FM | 95.3 Mhz.  |  | FM              |
| XHRCV-FM  | 107.9 Mhz. | Radio Candela                                | FM              |
| XHUH-FM   | 96.9 Mhz.  | La Consentida                                | FM              |
| XHXP-FM   | 106.5 Mhz. | La Súper Buena                               | FM              |
| XHTXP-FM  | 89.9 Mhz.  |  | FM              |
| XHPSJB-FM | 92.3 Mhz.  |  | FM              |
| XHPSEB-FM | 104.9 Mhz. |  | FM              |
| XEOJN-AM  | 950 Khz.   | La Voz de Chinantla                          | AM              |
| XHSPP-FM  | 102.3 Mhz. | Radical 102.3                                | FM              |
| XHVMT-FM  | 106.9 Mhz. |  | FM              |
| XHPTEC-FM | 99.1 Mhz.  |  | FM              |
| XHRPO-FM  | 97.7 Mhz.  | La Ley 710                                   | FM              |
| XEKC-AM   | 1460 Khz.  | Stereo Éxitos                                | Combo           |
| XHKC-FM   | 100.9 Mhz. |  |                 |
| XHTLX-FM  | 100.5 Mhz. | La Poderosa                                  | FM              |
| XHTRO-FM  | 94.1 Mhz.  |  | FM              |
| XHUAT-FM  | 103.1 Mhz. | Éstereo Huatulco                             | FM              |
| XHHDH-FM  | 106.3 Mhz. |  | FM              |
| XHJP-FM   | 107.9 Mhz. | MIXE   | FM              |
| XEJAM-AM  | 1260 Khz.  | La Voz de la Costa Chica                     | AM              |
| XHJUX-FM  | 94.7 Mhz.  |  | FM              |
| XHPNX-FM  | 98.1 Mhz.  | Radio Costa                                  | FM              |
| XHKZ-FM   | 98.1 Mhz.  | KZ La Voz del Istmo                          | FM              |
| XETLA-AM  | 930 Khz.   | La Voz de la Mixteca                         | AM              |
| XHZAA-FM  | 96.3 Mhz.  | La Voz del Pueblo que despierta y se levanta | FM              |
| XHTUT-FM  | 106.1 Mhz. |  | FM              |
| XHPVTS-FM | 98.5 Mhz.  |  | FM              |
| XHPVTP-FM | 92.7 Mhz.  |  | FM              |
| XHCHT-FM  | 90.1 Mhz.  | Oaxaca Radio                                 | Retransmite     |
| XHHPL-FM  | 91.9 Mhz.  | Oaxaca Radio                                 | Retransmite     |

|           |            |     |              |                    |
|-----------|------------|-----|--------------|--------------------|
| XHUUAU-FM | 97.3 Mhz.  |     | Oaxaca Radio | Retransmite        |
| XHLAB-FM  | 100.9 Mhz. |     | Oaxaca Radio | Retransmite        |
| XHMAJ-FM  | 100.9 Mhz. |     | Oaxaca Radio | Retransmite        |
| XHMPD-FM  | 90.9 Mhz.  |     | Oaxaca Radio | Retransmite        |
| XHCMA-FM  | 91.5 Mhz.  |     | Oaxaca Radio | Retransmite        |
| XHOAX-FM  | 96.9 Mhz.  |     | Oaxaca Radio | FM                 |
| XHPLH-FM  | 91.7 Mhz.  |     | Oaxaca Radio | Retransmite        |
| XHPES-FM  | 105.9 Mhz. |     | Oaxaca Radio | Retransmite        |
| XHPUV-FM  | 92.1 Mhz.  |     | Oaxaca Radio | Retransmite        |
| XHSLC-FM  | 92.9 Mhz.  |     | Oaxaca Radio | Retransmite        |
| XHSFJ-FM  | 103.9 Mhz. |     | Oaxaca Radio | Retransmite        |
| XHJBC-FM  | 89.3 Mhz.  |     | Oaxaca Radio | Retransmite        |
| XHSBC-FM  | 88.9 Mhz.  |     | Oaxaca Radio | Retransmite        |
| XHJBT-FM  | 102.7 Mhz. |     | Oaxaca Radio | Retransmite        |
| XHSJB-FM  | 95.3 Mhz.  |     | Oaxaca Radio | Retransmite        |
| XHSPH-FM  | 96.7 Mhz.  |     | Oaxaca Radio | Retransmite        |
| XHPED-FM  | 107.9 Mhz. |     | Oaxaca Radio | Retransmite        |
| XHSAJ-FM  | 99.3 Mhz.  |     | Oaxaca Radio | Retransmite        |
| XHSMJ-FM  | 89.7 Mhz.  |     | Oaxaca Radio | Retransmite        |
| XHSMT-FM  | 99.5 Mhz.  |     | Oaxaca Radio | Retransmite        |
| XHSTH-FM  | 94.5 Mhz.  |     | Oaxaca Radio | Retransmite        |
| XHSTC-FM  | 107.5 Mhz. |     | Oaxaca Radio | Retransmite        |
| XHSJO-FM  | 101.1 Mhz. |     | Oaxaca Radio | Retransmite        |
| XHSPN-FM  | 97.3 Mhz.  |     | Oaxaca Radio | Retransmite        |
| XHCRR-FM  | 92.9 Mhz.  |     | Oaxaca Radio | Retransmite        |
| XHTFO-FM  | 94.3 Mhz.  |     | Oaxaca Radio | Retransmite        |
| XHPEP-FM  | 104.1 Mhz. |     | Oaxaca Radio | Retransmite        |
| XHTLJ-FM  | 88.9 Mhz.  |     | Oaxaca Radio | Retransmite        |
| XHVTM-FM  | 102.5 Mhz. |     | Oaxaca Radio | Retransmite        |
| XHVSE-FM  | 93.3 Mhz.  |     | Oaxaca Radio | Retransmite        |
| XHRIG-FM  | 107.9 Mhz. |     | Oaxaca Radio | Retransmite        |
| XHBO-TDT  | 32         | 4.1 | Tele Tres    | TDT                |
| XHAPF-TDT | 21         | 9.1 | CORTV        | TDT<br>Retransmite |
| XHCPO-TDT | 23         | 9.1 | CORTV        | TDT<br>Retransmite |
| XHCRP-TDT | 22         | 9.1 | CORTV        | TDT<br>Retransmite |
| XHUJZ-TDT | 22         | 9.1 | CORTV        | TDT<br>Retransmite |
| XHAOX-TDT | 36         | 9.1 | CORTV        | TDT                |
| XHSGX-TDT | 28         | 9.1 | CORTV        | TDT<br>Retransmite |

|           |        |     |               |                    |
|-----------|--------|-----|---------------|--------------------|
| XHJBT-TDT | 20     | 9.1 | CORTV         | TDT<br>Retransmite |
| XHSDP-TDT | 22     | 9.1 | CORTV         | TDT<br>Retransmite |
| XHSPT-TDT | 22     | 9.1 | CORTV         | TDT<br>Retransmite |
| XHSCJ-TDT | 27     | 9.1 | CORTV         | TDT<br>Retransmite |
| XHSMI-TDT | 23     | 9.1 | CORTV         | TDT<br>Retransmite |
| XHSXL-TDT | 22     | 9.1 | CORTV         | TDT<br>Retransmite |
| XHPOX-TDT | 40     | 9.1 | CORTV         | TDT<br>Retransmite |
| XHNEA-TDT | 22     | 9.1 | CORTV         | TDT<br>Retransmite |
| XHTLO-TDT | 21     | 9.1 | CORTV         | TDT<br>Retransmite |
| XHJZA-TDT | 41     | 9.1 | CORTV         | TDT<br>Retransmite |
| XHHLO-TDT | 31     | 2.1 | Las Estrellas | TDT<br>Retransmite |
| XHMIO-TDT | 39     | 2.1 | Las Estrellas | TDT<br>Retransmite |
| XHBN-TDT  | 29 (+) | 2.1 | Las Estrellas | TDT                |
| XHPAO-TDT | 21     | 2.1 | Las Estrellas | TDT<br>Retransmite |
| XHPNO-TDT | 32     | 2.1 | Las Estrellas | TDT<br>Retransmite |
| XHPIX-TDT | 34     | 5.1 | Canal 5       | TDT<br>Retransmite |
| XHIH-TDT  | 35     | 5.1 | Canal 5       | TDT<br>Retransmite |
| XHHHN-TDT | 39     | 5.1 | Canal 5       | TDT                |
| XHPAT-TDT | 38     | 2.1 | Las Estrellas | TDT                |
| XHPAT-TDT | 38.2   | 5.1 | Canal 5       | Multiprogramación  |
| XHPET-TDT | 31     | 2.1 | Las Estrellas | TDT                |
| XHPET-TDT | 31.2   | 5.1 | Canal 5       | Multiprogramación  |
| XHOXO-TDT | 34     | 5.1 | Canal 5       | TDT                |
| XHOXO-TDT | 34.2   | 5.2 | TV3 PUEBLA    | Multiprogramación  |
| XHHDL-TDT | 31     | 7.1 | Azteca 7      | TDT                |
| XHJP-TDT  | 23     | 7.1 | Azteca 7      | TDT<br>Retransmite |

|            |      |      |                   |                   |
|------------|------|------|-------------------|-------------------|
| XHOXX-TDT  | 27   | 1.1  | Azteca 13         | TDT               |
| XHSMT-TDT  | 48   | 7.1  | Azteca 7          | TDT               |
| XHSMT-TDT  | 48.2 | 1.1  | Azteca 13         | Multiprogramación |
| XHPCE-TDT  | 33   | 1.1  | Azteca 13         | TDT               |
| XHPCE-TDT  | 33.2 | 1.2  | Azteca 7          | Multiprogramación |
| XHDG-TDT   | 26   | 7.1  | Azteca 7          | TDT               |
| XHDG-TDT   | 26.2 | 7.2  | A+                | Multiprogramación |
| XHINC-TDT  | 24   | 1.1  | Azteca 13         | TDT               |
| XHINC-TDT  | 24.2 | 7.1  | Azteca 7          | Multiprogramación |
| XHJN-TDT   | 33   | 1.1  | Azteca 13         | TDT               |
| XHJN-TDT   | 33.2 | 1.2  | Proyecto 40       | Multiprogramación |
| XHIG-TDT   | 25   | 1.1  | Azteca 13         | TDT               |
| XHIG-TDT   | 25.2 | 1.2  | Proyecto 40       | Multiprogramación |
| XHSCO-TDT  | 46   | 1.1  | Azteca 13         | TDT               |
| XHSCO-TDT  | 46.2 | 1.2  | Proyecto 40       | Multiprogramación |
| XHPSO-TDT  | 30   | 7.1  | Azteca 7          | TDT               |
| XHPSO-TDT  | 30.2 | 7.2  | A+                | Multiprogramación |
| XHOPOA-TDT | 35   | 14.1 | Una Voz con Todos | TDT               |
| XHOPOA-TDT | 35.2 | 11.1 | Once TV           | Multiprogramación |
| XHOPOA-TDT | 35.3 | 22.1 | Canal 22          | Multiprogramación |
| XHOPOA-TDT | 35.4 |      | Ingenio TV        | Multiprogramación |
| XHOPOA-TDT | 35.5 | 20.1 | TV UNAM           | Multiprogramación |
| XHPBMR-TDT | 13   |      |                   | TDT               |
| XHCTOX-TDT | 16   | 3.1  | Imagen TV         | TDT               |
| XHCTOX-TDT | 16.2 | 3.4  | Excélsior TV      | Multiprogramación |

---

## Informe Semanal de Precampaña de Concejales a los Ayuntamientos

Del 22 al 28 de enero de 2018.

### BASE DE DATOS CD

---