



INSTITUTO
ESTATAL ELECTORAL
y de Participación Ciudadana de Oaxaca.

INFORME SEMANAL

Monitoreo semanal de espacios noticiosos en
radio y televisión para los cargos de

CONCEJALES A LOS AYUNTAMIENTOS

- **PERIODO DE PRECampaña**

Del 15 al 21 de enero de 2018

- **PROCESO ELECTORAL ORDINARIO**

2017-2018

INFORME SEMANAL

Que presenta la empresa MASS Comunicación al Instituto Estatal Electoral y de Participación Ciudadana de Oaxaca en materia de Monitoreo General de Espacios Noticiosos en Radio y Televisión para la fase de Precampaña para los cargos de Concejales a los Ayuntamientos, durante el proceso electoral ordinario 2017-2018. Periodo del 15 al 21 de enero de 2018.

El presente informe corresponde al análisis de las estaciones de radio y canales de televisión que se ubican en el Estado de Oaxaca.

ÍNDICE

BALANCE GENERAL	6
Tiempo total en espacios noticiosos por partidos políticos, coaliciones, candidaturas comunes o independientes y por actores políticos. <i>Radio y Televisión</i>	8
Espacios noticiosos partidos políticos, coaliciones y candidaturas comunes o Candidaturas Independientes <i>Radio y Televisión</i>	9
Espacios noticiosos actores políticos. <i>Radio y Televisión</i>	10
Tiempo por partidos políticos, coaliciones y candidaturas comunes o independientes. <i>Radio</i>	11
Tiempo por partidos políticos, coaliciones y candidaturas comunes o independientes. <i>Televisión</i>	13
Tiempo por actores políticos. <i>Radio</i>	14
Tiempo por actores políticos. <i>Televisión</i>	16
ANÁLISIS POR VARIABLES	17
Género periodístico por Partidos políticos, coaliciones y candidaturas comunes o independientes. <i>Radio</i>	18
Género periodístico por Partidos políticos, coaliciones y candidaturas comunes o independientes. <i>Televisión</i>	20
Género periodístico por Actores políticos. <i>Radio</i>	21
Género periodístico por Actores políticos. <i>Televisión</i>	23
Valoración de la información por Partidos políticos, coaliciones y candidaturas comunes o independientes. <i>Radio</i>	24
Valoración de la información por Partidos políticos, coaliciones y candidaturas comunes o independientes. <i>Televisión</i>	26
Valoración de la información por Actores políticos. <i>Radio</i>	27
Valoración de la información por Actores políticos. <i>Televisión</i>	29
Recursos técnicos por Partidos políticos, coaliciones y candidaturas comunes o independientes. <i>Radio</i>	30
Recursos técnicos por Partidos políticos, coaliciones y candidaturas comunes o independientes. <i>Televisión</i>	32
Recursos técnicos por Actores políticos. <i>Radio</i>	33
Recursos técnicos por Actores políticos. <i>Televisión</i>	35
Importancia de las noticias. Jerarquización por Partidos políticos, coaliciones y candidaturas comunes o independientes. <i>Radio</i>	36
Importancia de las noticias. Jerarquización por Partidos políticos, coaliciones y candidaturas comunes o independientes. <i>Televisión</i>	38
Importancia de las noticias. Jerarquización por actores políticos. <i>Radio</i>	39

Importancia de las noticias. Jerarquización por actores políticos. <i>Televisión</i>	41
Importancia de las noticias. Segmento de tiempo por Partidos políticos, coaliciones y candidaturas comunes o independientes. <i>Radio</i>	42
Importancia de las noticias. Segmento de tiempo por Partidos políticos, coaliciones y candidaturas comunes o independientes. <i>Televisión</i>	45
Importancia de las noticias. Segmento de tiempo en que aparecen por Actores políticos. <i>Radio</i>	47
Importancia de las noticias. Segmento de tiempo en que aparecen por Actores políticos. <i>Televisión</i>	49
Información por Género por Actores Políticos. <i>Radio</i>	50
Información por Género por Actores Políticos. <i>Televisión</i>	52
Programa Noticioso por Partidos Políticos, Coaliciones y Candidaturas Comunes o independientes. <i>Radio</i>	53
Programa Noticioso por Partidos Políticos, Coaliciones y Candidaturas Comunes o independientes. <i>Televisión</i>	57
Programa Noticioso por Actores Políticos. <i>Radio</i>	58
Programa Noticioso por Actores Políticos. <i>Televisión</i>	61
ANEXOS	62
Estaciones de Radio y de Televisión del Catálogo del INE objeto del monitoreo	63
Base de datos CD	68

ANÁLISIS GENERAL

BALANCE GENERAL

El presente informe corresponde al monitoreo semanal del periodo de Precampaña de precandidatas y precandidatos a Concejales a los Ayuntamientos en espacios noticiosos de radio y televisión que se difunden en el estado de Oaxaca, durante el Proceso Electoral Ordinario (PEO) 2017-2018, que comprende el periodo del 15 al 21 de enero de 2018.

Se revisaron y analizaron un total de 455 horas, 40 minutos de radio y televisión en todo el estado durante este periodo.

El tiempo total de espacios noticiosos de radio y televisión dedicado a partidos políticos, coaliciones, candidaturas comunes o candidaturas independientes fue de 1 hora, 49 minutos, 20 segundos y un total de 97 menciones.

El tiempo total de espacios noticiosos de radio y televisión dedicado a actores políticos, fue de 1 hora, 57 minutos, 16 segundos y un total de 50 menciones.

Noticias CORTV fue el único espacio noticioso de televisión que registró tiempo y menciones en este periodo y fue para el partido político PRI.

Enlace (Oaxaca) fue el programa noticioso de radio que otorgó más tiempo a la coalición **PVEM-PRI-PANAL “Todos por Oaxaca”**, registrando 28 minutos, 23 segundos.

Primer Contacto fue el programa noticioso que registró más menciones para la coalición **PAN-PRD-MC “Por Oaxaca al Frente”**, con un total de 4.

Pregonando la Noticia fue el espacio noticioso de radio que más tiempo otorgó a un actor político, registrando **Esaú Zárate Lavariega** 26 minutos, 58 segundos.

Matutino Oaxaca fue el espacio noticioso de radio que más menciones otorgó a un actor político, registrando **Francisco Martínez Neri** un total de 5.

La Coalición PVEM-PRI-PANAL “Todos por Oaxaca” registró más tiempo en la variable de valoración de la información como Neutra, con un tiempo de 22 minutos, 11 segundos.

La coalición MORENA-PT-PES “Juntos Haremos Historia” fue la que registró más menciones la variable de valoración de la información Neutra, con un total de 15.

En materia de paridad de género se registró información de 20 políticos y de 3 políticas, siendo **Esaú Zárate Lavariega** el Hombre que registró más tiempo en espacios noticiosos de radio con 26 minutos, 58 segundos; y **Francisco Martínez Neri** el que más menciones tuvo con un total de 6.

En contraste, **Mariana Nassar Piñeyro** fue la Mujer que más tiempo y menciones registró en espacios noticiosos de radio con 19 minutos, 35 segundos y 5 menciones.

Es importante mencionar que durante este periodo los diferentes programas noticiosos han mantenido más atención a las precampañas presidenciales y por lo que respecta al Proceso local, la información que se registra se enfoca a las definiciones de las candidaturas que se están dando al interior de los partidos políticos.

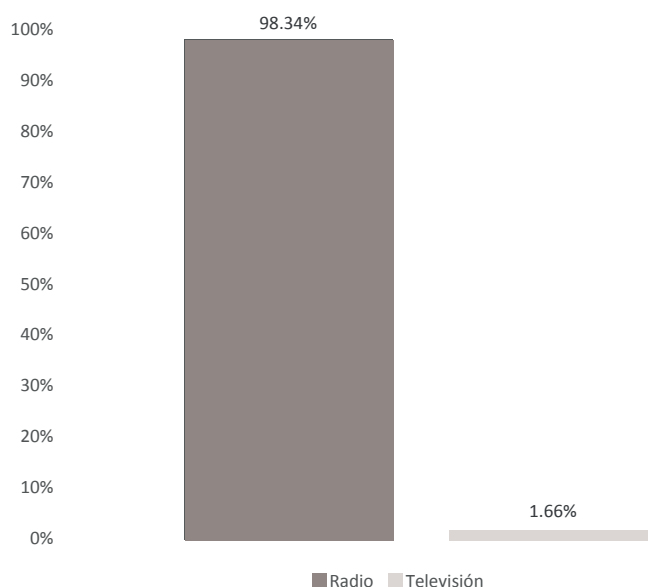
En este periodo no se registró ninguna encuesta o sondeo en relación a las precandidatas y precandidatos a Concejales a los Ayuntamientos.

Informe Semanal de Precampaña de Concejales a los Ayuntamientos

Del 15 al 21 de enero de 2018.

TIEMPO TOTAL EN ESPACIOS NOTICIOSOS POR PARTIDOS POLÍTICOS, COALICIONES, CANDIDATURAS COMUNES O INDEPENDIENTES Y POR ACTORES POLÍTICOS

RADIO Y TELEVISIÓN



El tiempo total en espacios noticiosos de radio y televisión dedicado al tema de partidos políticos, coaliciones, candidaturas comunes o independientes, fue de **3 horas, 46 minutos, 36 segundos**, de los cuales:

3 horas, 42 minutos, 50 segundos, corresponden a radio, y 3 minutos, 46 segundos a televisión.

Se registraron un total de **147** menciones, de las cuales 146 corresponden a radio y 1 a televisión.

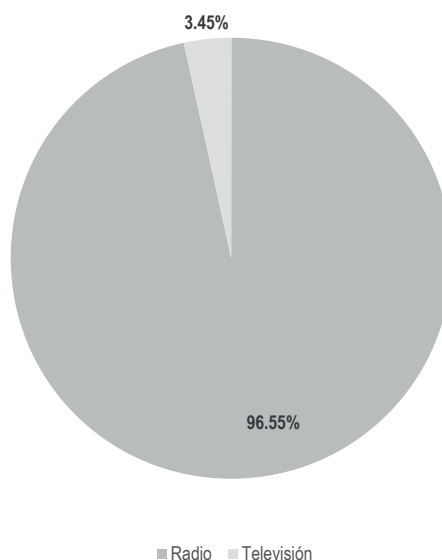
MONITOREO	PORCENTAJE	TIEMPO	MENCIONES
Radio	98.34%	03:42:50	146
Televisión	1.66%	00:03:46	1
TOTAL GENERAL	100%	03:46:36	147

Informe Semanal de Precampaña de Concejales a los Ayuntamientos

Del 15 al 21 de enero de 2018.

ESPACIOS NOTICIOSOS PARTIDOS POLÍTICOS, COALICIONES Y CANDIDATURAS COMUNES O INDEPENDIENTES

RADIO Y TELEVISIÓN



El tiempo total en espacios noticiosos de radio y televisión dedicado a partidos políticos, coaliciones y candidaturas comunes o independientes fue de **1 hora, 49 minutos, 20 segundos**, de los cuales:

1 hora, 45 minutos, 34 segundos corresponden a radio, y 3 minutos 46 segundos a televisión.

Se registraron **97** menciones, de las cuales 96 corresponden a radio y 1 a televisión.

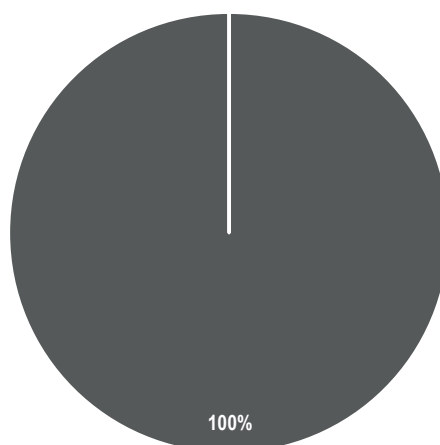
MONITOREO	PORCENTAJE	TIEMPO	MENCIONES
Radio	96.55%	01:45:34	96
Televisión	3.45%	00:03:46	1
TOTAL GENERAL	100%	01:49:20	97

Informe Semanal de Precampaña de Concejales a los Ayuntamientos

Del 15 al 21 de enero de 2018.

ESPACIOS NOTICIOSOS POR ACTORES POLÍTICOS

RADIO Y TELEVISIÓN



■ Radio

El tiempo total en espacios noticiosos dedicado a actores políticos fue de **1 hora, 57 minutos, 16 segundos**, los cuales corresponden en su totalidad a radio.

Se registraron un total de **50** menciones en radio.

*En este periodo no se registró tiempo y menciones en televisión.

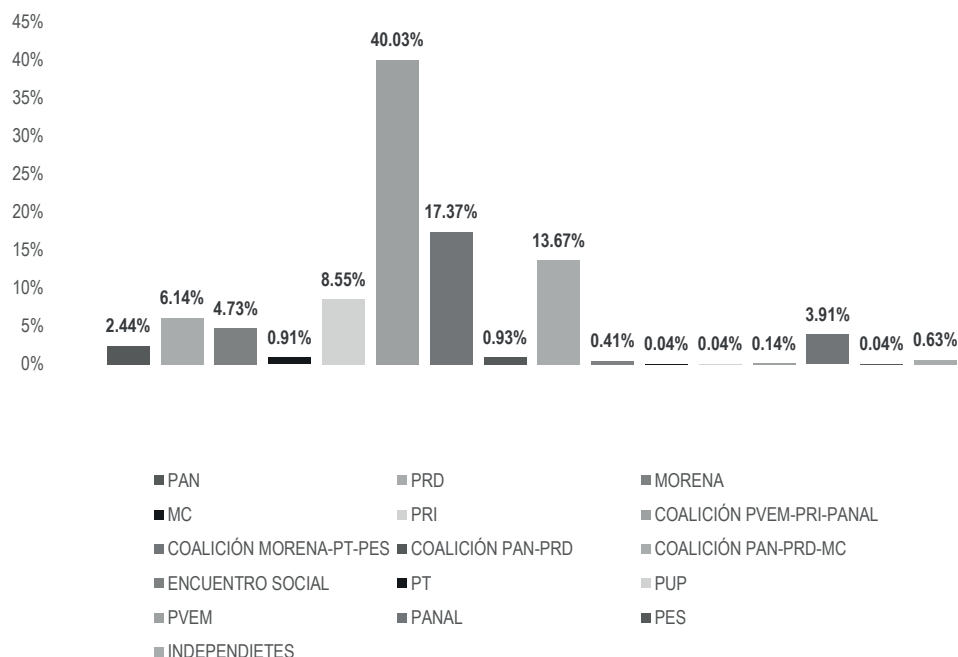
MONITOREO	PORCENTAJE	TIEMPO	MENCIONES
Radio	100%	01:57:16	50
Televisión		00:00:00	
TOTAL GENERAL	100%	01:57:16	50

Informe Semanal de Precampaña de Concejales a los Ayuntamientos

Del 15 al 21 de enero de 2018.

TIEMPO POR PARTIDOS POLÍTICOS, COALICIONES Y CANDIDATURAS COMUNES O INDEPENDIENTES

RADIO



El tiempo total en espacios noticiosos de radio dedicado a partidos políticos, coaliciones y candidaturas comunes o independientes fue de **1 hora, 45 minutos, 34 segundos**, de los cuales:

42 minutos, 15 segundos corresponden a la coalición de **PVEM-PRI-PANAL “Todos por Oaxaca”**; 18 minutos, 20 segundos a la coalición del **MORENA-PT-PES “Juntos Haremos Historia”**; y 14 minutos, 26 segundos a la coalición **PAN-PRD-MC “Por Oaxaca al Frente”**.

Se registraron un total de 96 menciones, de las cuales 17 corresponden a la coalición de **PAN-PRD-MC “Por Oaxaca al Frente”**, 16 a la coalición de **PVEM-PRI-PANAL “Todos por Oaxaca”**; 12 al **PRI** y 12 a la coalición del **MORENA-PT-PES “Juntos Haremos Historia”**.

La coalición de PVEM-PRI-PANAL “Todos por Oaxaca” fue quien más tiempo registró en radio con 42 minutos, 15 segundos. Y la coalición PAN-PRD-MC “Por Oaxaca al Frente” fue quien registró más menciones con 17.

*La información detallada de esta variable podrá consultarse en la tabla, misma que incluye actores políticos, porcentajes, tiempos y menciones.

Informe Semanal de Precampaña de Concejales a los Ayuntamientos

Del 15 al 21 de enero de 2018.

TIEMPO POR PARTIDOS POLÍTICOS, COALICIONES Y CANDIDATURAS COMUNES O INDEPENDIENTES

RADIO



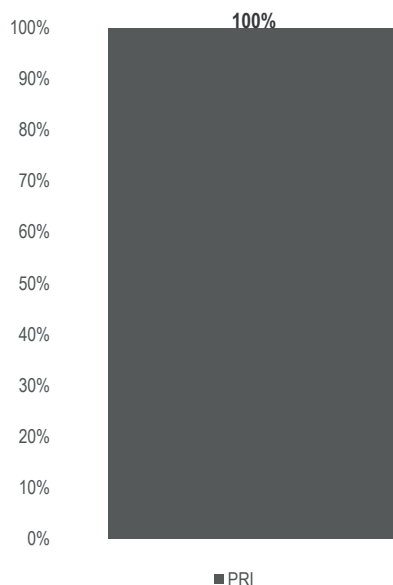
MONITOREO	PORCENTAJE	TIEMPO	MENCIONES
PAN	2.44%	00:02:34	7
PRD	6.14%	00:06:29	8
MORENA	4.73%	00:04:59	9
MC	0.91%	00:00:57	3
PRI	8.55%	00:09:01	12
COALICIÓN PVEM-PRI-PANAL	40.03%	00:42:15	16
COALICIÓN MORENA-PT-PES	17.37%	00:18:20	12
COALICIÓN PAN-PRD	0.93%	00:00:59	2
COALICIÓN PAN-PRD-MC	13.67%	00:14:26	17
ENCUENTRO SOCIAL	0.41%	00:00:26	1
PT	0.04%	00:00:02	1
PUP	0.04%	00:00:02	1
PVEM	0.14%	00:00:08	3
PANAL	3.91%	00:04:07	2
PES	0.04%	00:00:02	1
INDEPENDIENTES	0.63%	00:00:40	1
TOTAL GENERAL	100%	01:45:34	96

Informe Semanal de Precampaña de Concejales a los Ayuntamientos

Del 15 al 21 de enero de 2018.

TIEMPO POR PARTIDOS POLÍTICOS, COALICIONES Y CANDIDATURAS COMUNES O INDEPENDIENTES

TELEVISIÓN



El tiempo total dedicado a partidos políticos, coaliciones y candidaturas comunes o independientes en televisión fue de **3 minutos, 46 segundos, y 1 mención**, el cual corresponde en su totalidad al **PRI**.

El PRI fue el único partido político que registró tiempo y menciones en esta variable.

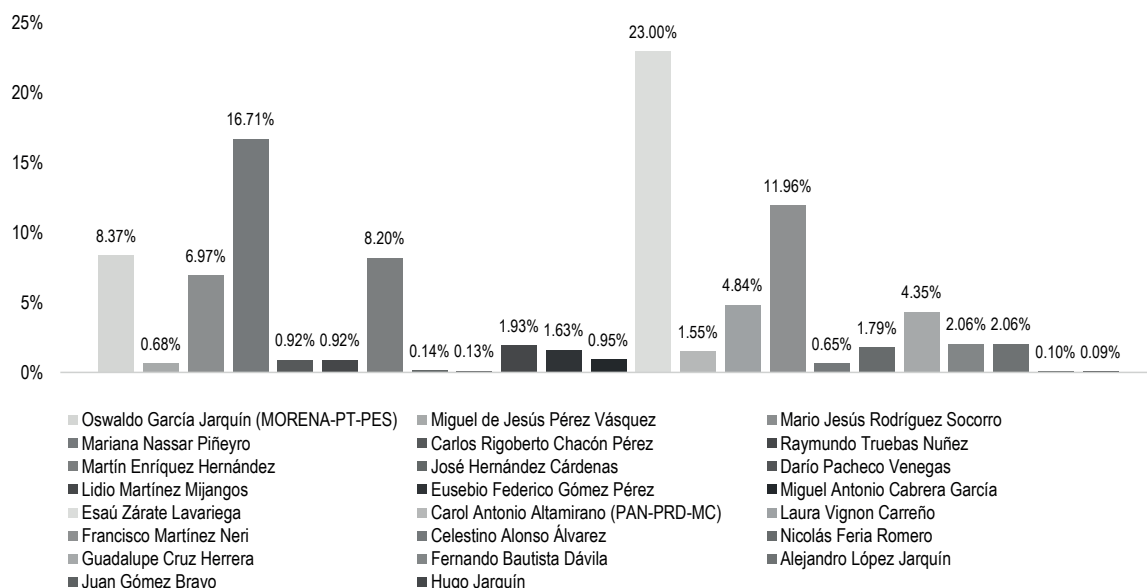
PARTIDO POLÍTICO, COALICIÓN O CANDIDATURA COMÚN	PORCENTAJE	TIEMPO	MENCIONES
PRI	100%	00:03:46	1
TOTAL GENERAL	100%	00:03:46	1

Informe Semanal de Precampaña de Concejales a los Ayuntamientos

Del 15 al 21 de enero de 2018.

TIEMPO POR ACTORES POLÍTICOS

RADIO



El tiempo total en espacios noticiosos de radio dedicado a actores políticos fue de **1 hora, 57 minutos, 16 segundos**, de los cuales los actores políticos con más tiempo fueron:

Esau Zárate Lavariega con 26 minutos, 58 segundos; Mariana Nassar Piñeyro con 19 minutos, 35 segundos; y Francisco Martínez Neri con 14 minutos, 1 segundo.

Se registró un total de **50** menciones, de las cuales los actores políticos con más menciones fueron: Francisco Martínez Neri con 6, Mariana Nassar Piñeyro y Mario Jesús Rodríguez Socorro con 5 cada uno; y Oswaldo García Jarquín y Nicolás Fera Romero con 4 menciones cada uno.

Esau Zárate Lavariega fue el actor político con más tiempo en radio, mientras que Francisco Martínez Neri fue quien más menciones registró.

*La información detallada de esta variable podrá consultarse en la tabla, misma que incluye actores políticos, porcentajes, tiempos y menciones.

Informe Semanal de Precampaña de Concejales a los Ayuntamientos

Del 15 al 21 de enero de 2018.

TIEMPO POR ACTORES POLÍTICOS

RADIO



ACTOR POLÍTICO	PORCENTAJE	TIEMPO	MENCIONES
Oswaldo García Jarquín (MORENA-PT-PES)	8.37%	00:09:48	4
Miguel de Jesús Pérez Vásquez	0.68%	00:00:48	1
Mario Jesús Rodríguez Socorro	6.97%	00:08:10	5
Mariana Nassar Piñeyro	16.71%	00:19:35	5
Carlos Rigoberto Chacón Pérez	0.92%	00:01:04	1
Raymundo Truebas Nuñez	0.92%	00:01:04	1
Martín Enríquez Hernández	8.20%	00:09:37	2
José Hernández Cárdenas	0.14%	00:00:10	1
Darío Pacheco Venegas	0.13%	00:00:09	1
Lidio Martínez Mijangos	1.93%	00:02:16	3
Eusebio Federico Gómez Pérez	1.63%	00:01:55	1
Miguel Antonio Cabrera García	0.95%	00:01:07	1
Esaú Zárate Lavariega	23.00%	00:26:58	2
Carol Antonio Altamirano (PAN-PRD-MC)	1.55%	00:01:48	2
Laura Vignon Carreño	4.84%	00:05:40	2
Francisco Martínez Neri	11.96%	00:14:01	6
Celestino Alonso Álvarez	0.65%	00:00:45	1
Nicolás Feria Romero	1.79%	00:02:06	4
Guadalupe Cruz Herrera	4.35%	00:05:06	3
Fernando Bautista Dávila	2.06%	00:02:25	1
Alejandro López Jarquín	2.06%	00:02:25	1
Juan Gómez Bravo	0.10%	00:00:07	1
Hugo Jarquín	0.09%	00:00:06	1
TOTAL GENERAL	100%	01:57:16	50

Informe Semanal de Precampaña de Concejales a los Ayuntamientos

Del 15 al 21 de enero de 2018.

TIEMPO POR ACTORES POLÍTICOS.

TELEVISIÓN

En este periodo no se registró tiempo ni menciones para actores políticos en televisión.



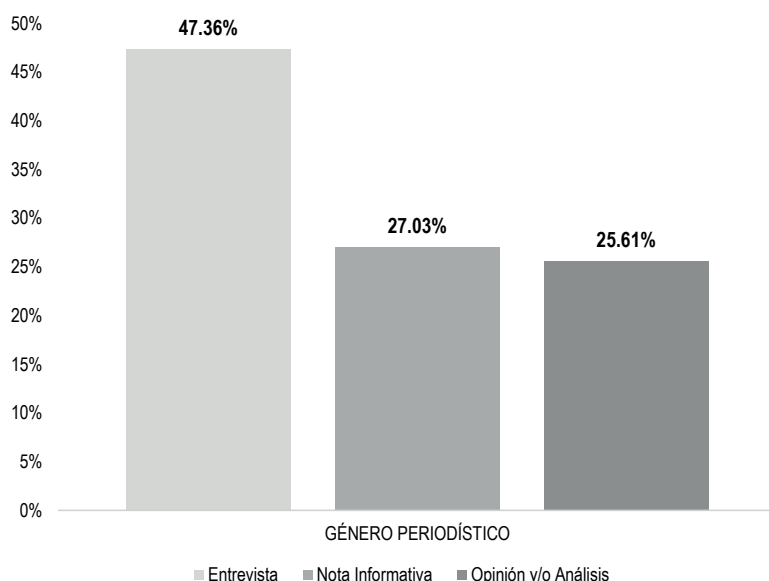
ANÁLISIS POR VARIABLES

Informe Semanal de Precampaña de Concejales a los Ayuntamientos

Del 15 al 21 de enero de 2018.

GÉNERO PERIODÍSTICO POR PARTIDOS POLÍTICOS, COALICIONES Y CANDIDATURAS COMUNES O INDEPENDIENTES

RADIO



El tiempo total en espacios noticiosos de radio dedicado a partidos políticos, coaliciones y candidaturas comunes o independientes fue de **1 hora, 45 minutos, 34 segundos** de los cuales:

50 minutos corresponden al género periodístico **Entrevista**; 28 minutos, 32 segundos a **Nota Informativa**; y 27 minutos, 2 segundos a **Opinión y/o Análisis**.

Se registraron un total de 96 piezas de monitoreo, de las cuales:

71 corresponden al género periodístico **Nota Informativa**, **17** a **Opinión y Análisis**; y **8** a **Entrevista**.

La coalición **PVEM-PRI-PANAL "Todos por Oaxaca"** fue quien registró más tiempo en esta variable con 28 minutos, 25 segundos en Entrevista.

PAN-PRD-MC "Por Oaxaca al Frente" fue la coalición que registró más piezas de monitoreo en esta variable con 15 en el género periodístico **Nota Informativa**.

Informe Semanal de Precampaña de Concejales a los Ayuntamientos

Del 15 al 21 de enero de 2018.

GÉNERO PERIODÍSTICO POR PARTIDOS POLÍTICOS, COALICIONES Y CANDIDATURAS COMUNES O INDEPENDIENTES

RADIO

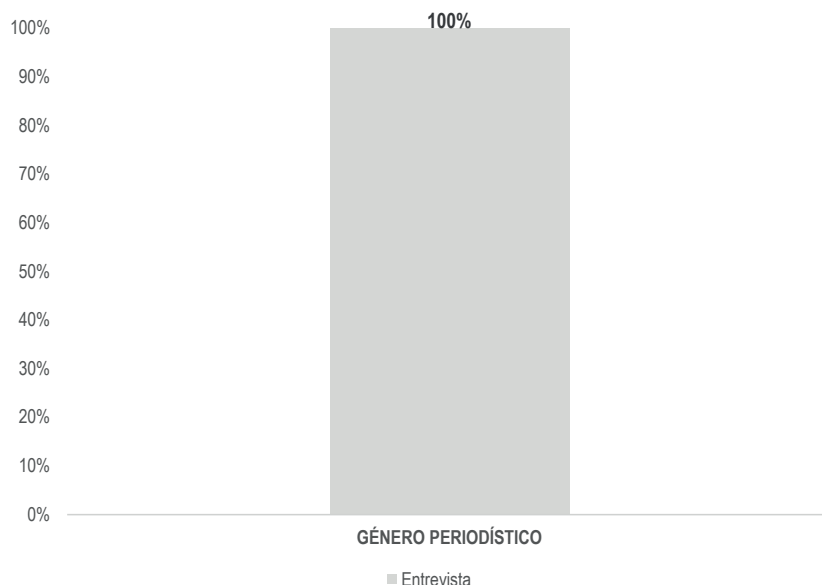
GÉNERO PERIODÍSTICO	PORCENTAJE	TIEMPO	PIEZA MONITOREO
Entrevista	47.36%	00:50:00	8
COALICIÓN MORENA-PT-PES	5.89%	00:06:13	1
COALICIÓN PAN-PRD-MC	1.85%	00:01:57	1
COALICIÓN PVEM-PRI-PANAL	26.92%	00:28:25	2
PANAL	3.87%	00:04:05	1
PRD	4.22%	00:04:27	1
PRI	4.63%	00:04:53	2
Nota Informativa	27.03%	00:28:32	71
COALICIÓN MORENA-PT-PES	6.56%	00:06:55	9
COALICIÓN PAN-PRD	0.30%	00:00:19	1
COALICIÓN PAN-PRD-MC	7.53%	00:07:57	15
COALICIÓN PVEM-PRI-PANAL	4.32%	00:04:33	11
MC	0.91%	00:00:57	3
MORENA	1.72%	00:01:48	5
PAN	2.44%	00:02:34	7
PANAL	0.04%	00:00:02	1
PES	0.04%	00:00:02	1
PRD	1.93%	00:02:02	7
PRI	1.02%	00:01:04	6
PT	0.04%	00:00:02	1
PUP	0.04%	00:00:02	1
PVEM	0.14%	00:00:08	3
Opinión y/o Análisis	25.61%	00:27:02	17
COALICIÓN MORENA-PT-PES	4.93%	00:05:12	2
COALICIÓN PAN-PRD	0.63%	00:00:40	1
COALICIÓN PAN-PRD-MC	4.29%	00:04:32	1
COALICIÓN PVEM-PRI-PANAL	8.79%	00:09:17	3
ENCUENTRO SOCIAL	0.41%	00:00:26	1
INDEPENDIENTES	0.63%	00:00:40	1
MORENA	3.02%	00:03:11	4
PRI	2.90%	00:03:04	4
TOTAL GENERAL	100%	01:45:34	96

Informe Semanal de Precampaña de Concejales a los Ayuntamientos

Del 15 al 21 de enero de 2018.

GÉNERO PERIODÍSTICO POR PARTIDOS POLÍTICOS, COALICIONES Y CANDIDATURAS COMUNES O INDEPENDIENTES

TELEVISIÓN



El tiempo total en espacios noticiosos de televisión dedicado a partidos políticos, coaliciones y candidaturas comunes o independientes fue de **3 minutos, 46 segundos**; así como 1 pieza de monitoreo, el cual corresponden en su totalidad al **PRI**.

El PRI fue el único partido político que registró tiempo y menciones en televisión.

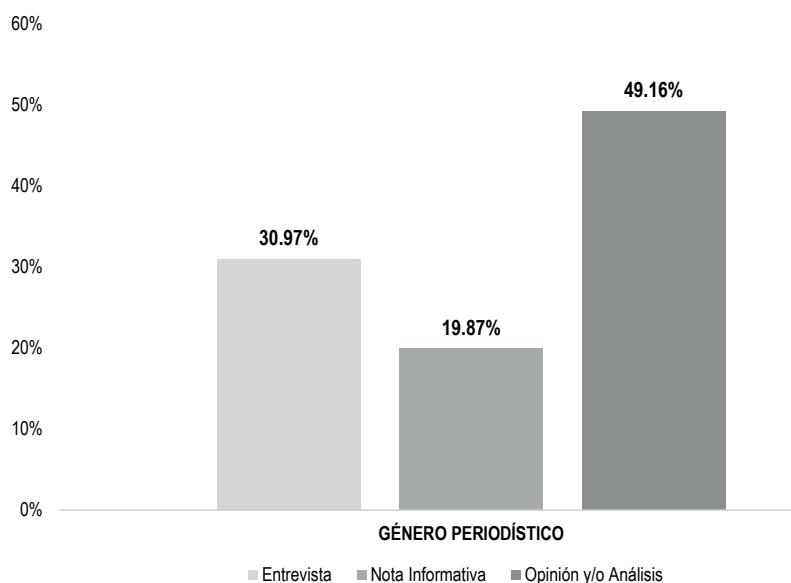
GÉNERO PERIODÍSTICO	PORCENTAJE	TIEMPO	PIEZA MONITOREO
Entrevista	100%	00:03:46	1
PRI	100%	00:03:46	1
TOTAL GENERAL	100%	00:03:46	1

Informe Semanal de Precampaña de Concejales a los Ayuntamientos

Del 15 al 21 de enero de 2018.

GÉNERO PERIODÍSTICO POR ACTORES POLÍTICOS

RADIO



El tiempo total en espacios noticiosos de radio dedicado a actores políticos fue de 1 hora, 57 minutos, 16 segundos, de los cuales 57 minutos, 39 segundos corresponden al género periodístico de **Opinión y/o Análisis**; 36 minutos, 19 segundos a **Entrevista**; y 23 minutos, 18 segundos a **Nota Informativa**.

Se registró un total de **50** piezas de monitoreo, de las cuales 23 corresponden al género periodístico de **Nota Informativa**; 23 a **Opinión y Análisis**; y 4 a **Nota Entrevista**.

Esaú Zárate Lavariega fue el actor político que registró más tiempo en esta variable con 26 minutos, 58 segundos, en el género periodístico Entrevista.

Francisco Martínez Neri fue el actor político que registró más piezas de monitoreo, en el género periodístico Opinión y/o Análisis.

*La información detallada de esta variable podrá consultarse en la tabla, misma que incluye géneros periodísticos, porcentajes, tiempos y piezas de monitoreo.

Informe Semanal de Precampaña de Concejales a los Ayuntamientos

Del 15 al 21 de enero de 2018.

GÉNERO PERIODÍSTICO POR ACTORES POLÍTICOS

RADIO

GÉNERO PERIODÍSTICO	PORCENTAJE	TIEMPO	PIEZA MONITOREO
Entrevista	30.97%	00:36:19	4
Esaú Zárate Lavariega	23.00%	00:26:58	2
Francisco Martínez Neri	3.78%	00:04:26	1
Laura Vignon Carreño	4.19%	00:04:55	1
Nota Informativa	19.87%	00:23:18	23
Carlos Rigoberto Chacón Pérez	0.92%	00:01:04	1
Darío Pacheco Venegas	0.13%	00:00:09	1
Eusebio Federico Gómez Pérez	1.63%	00:01:55	1
Guadalupe Cruz Herrera	4.35%	00:05:06	3
Hugo Jarquín	0.09%	00:00:06	1
José Hernández Cárdenas	0.14%	00:00:10	1
Juan Gómez Bravo	0.10%	00:00:07	1
Lidio Martínez Mijangos	1.39%	00:01:38	2
Mariana Nassar Piñeyro	5.23%	00:06:08	2
Mario Jesús Rodríguez Socorro	1.55%	00:01:49	3
Miguel Antonio Cabrera García	0.95%	00:01:07	1
Miguel de Jesús Pérez Vásquez	0.68%	00:00:48	1
Nicolás Fera Romero	1.79%	00:02:06	4
Raymundo Truebas Nuñez	0.92%	00:01:04	1
Opinión y/o Análisis	49.16%	00:57:39	23
Alejandro López Jarquín	2.06%	00:02:25	1
Carol Antonio Altamirano (PAN-PRD-MC)	1.55%	00:01:48	2
Celestino Alonso Álvarez	0.65%	00:00:45	1
Fernando Bautista Dávila	2.06%	00:02:25	1
Francisco Martínez Neri	8.18%	00:09:35	5
Laura Vignon Carreño	0.65%	00:00:45	1
Lidio Martínez Mijangos	0.54%	00:00:38	1
Mariana Nassar Piñeyro	11.48%	00:13:27	3
Mario Jesús Rodríguez Socorro	5.43%	00:06:21	2
Martín Enríquez Hernández	8.20%	00:09:37	2
Oswaldo García Jarquín (MORENA-PT-PES)	8.37%	00:09:48	4
TOTAL GENERAL	100%	01:57:16	50



Informe Semanal de Precampaña de Concejales a los Ayuntamientos

Del 15 al 21 de enero de 2018.

GÉNERO PERIODÍSTICO POR ACTORES POLÍTICOS

TELEVISIÓN

En esta variable no se registró tiempo ni menciones para actores políticos en televisión.

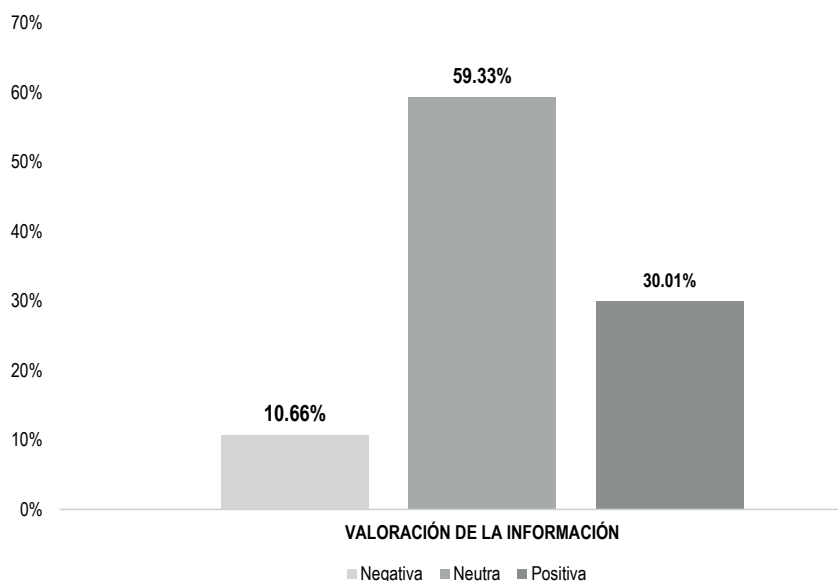


Informe Semanal de Precampaña de Concejales a los Ayuntamientos

Del 15 al 21 de enero de 2018.

VALORACIÓN DE LA INFORMACIÓN POR PARTIDOS POLÍTICOS, COALICIONES Y CANDIDATURAS COMUNES O INDEPENDIENTES

RADIO



El tiempo total en espacios noticiosos de radio dedicado a partidos políticos, coaliciones y candidaturas comunes o independientes fue de **1 hora, 45 minutos, 34 segundos**; de los cuales: 1 hora, 2 minutos, 38 segundos corresponden a la valoración de información **Neutra**; **31 minutos, 41 segundos** a **Positiva**; y **11 minutos, 15 segundos** a la valoración **Negativa**.

Se registraron un total de **96** menciones, de las cuales **75** corresponden a la valoración de información **Neutra**, 13 a **Positiva** y 8 a la valoración **Negativa**.

La Coalición PVEM-PRI-PANAL “Todos por Oaxaca” fue la que registró más tiempo en esta variable con 22 minutos, 11 segundos en la valoración de la información **Neutra**; y 19 minutos, 24 segundos en la valoración **Positiva**.

La coalición MORENA-PT-PES “Juntos Haremos Historia” fue la que registró más menciones esta variable, con un total de 15 en la valoración de la información **Neutra**.

*La información detallada de esta variable podrá consultarse en la tabla, misma que incluye géneros periodísticos, porcentajes, tiempos y piezas de monitoreo.

Informe Semanal de Precampaña de Concejales a los Ayuntamientos

Del 15 al 21 de enero de 2018.

VALORACIÓN DE LA INFORMACIÓN POR PARTIDOS POLITICOS, COALICIONES Y CANDIDATURAS COMUNES O INDEPENDIENTES

RADIO



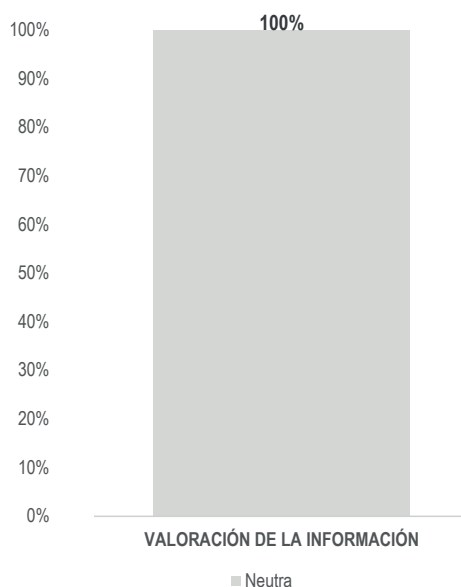
VALORACIÓN DE LA INFORMACIÓN	PORCENTAJE	TIEMPO	MENCIONES
Negativa	10.66%	00:11:15	8
COALICIÓN MORENA-PT-PES	2.46%	00:02:36	1
COALICIÓN PAN-PRD-MC	2.01%	00:02:07	2
COALICIÓN PVEM-PRI-PANAL	0.63%	00:00:40	1
MORENA	2.78%	00:02:56	2
PES	0.41%	00:00:26	1
PRI	2.37%	00:02:30	1
Neutra	59.33%	01:02:38	75
COALICIÓN MORENA-PT-PES	12.09%	00:12:45	8
COALICIÓN PAN-PRD-MC	11.67%	00:12:19	15
COALICIÓN PVEM-PRI-PANAL	21.02%	00:22:11	12
MC	0.91%	00:00:57	3
MORENA	1.96%	00:02:03	7
PAN	2.40%	00:02:32	6
PANAL	3.91%	00:04:07	2
PES	0.04%	00:00:02	1
PRD	1.89%	00:01:59	6
PRI	3.23%	00:03:24	10
PT	0.04%	00:00:02	1
PUP	0.04%	00:00:02	1
PVEM	0.14%	00:00:08	3
Positiva	30.01%	00:31:41	13
COALICIÓN MORENA-PT-PES	2.83%	00:02:59	3
COALICIÓN PAN-PRD	0.93%	00:00:59	2
COALICIÓN PVEM-PRI-PANAL	18.38%	00:19:24	3
INDEPENDIENTES	0.63%	00:00:40	1
PAN	0.04%	00:00:02	1
PRD	4.25%	00:04:29	2
PRI	2.95%	00:03:07	1
TOTAL GENERAL	100%	01:45:34	96

Informe Semanal de Precampaña de Concejales a los Ayuntamientos

Del 15 al 21 de enero de 2018.

VALORACIÓN DE LA INFORMACIÓN POR PARTIDOS POLÍTICOS, COALICIONES Y CANDIDATURAS COMUNES O INDEPENDIENTES

TELEVISIÓN



El tiempo total en espacios noticiosos de televisión dedicado a partidos políticos, coaliciones y candidaturas comunes o independientes fue de **3 minutos, 46 segundos**; así como **1** mención, el cual corresponde en su totalidad a la valoración de la información **Neutra**.

El **PRI** fue el único partido político que registró tiempo y menciones en esta variable.

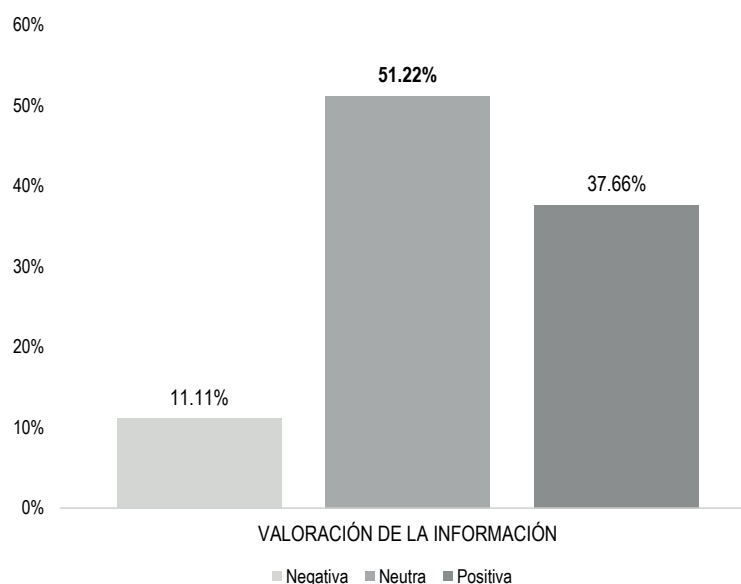
VALORACIÓN DE LA INFORMACIÓN	PORCENTAJE	TIEMPO	MENCIONES
Neutra	100%	00:03:46	1
PRI	100%	00:03:46	1
TOTAL GENERAL	100%	00:03:46	1

Informe Semanal de Precampaña de Concejales a los Ayuntamientos

Del 15 al 21 de enero de 2018.

VALORACIÓN DE LA INFORMACIÓN POR ACTORES POLÍTICOS

RADIO



El tiempo total en radio de espacios noticiosos dedicado a actores políticos es de **1 hora, 57 minutos, 16 segundos**, de los cuales 1 hora, 4 segundos corresponden a la valoración de la información **Neutra**, 44 minutos, 10 segundos a Positiva; y 13 minutos, 2 segundos a la valoración **Negativa**.

Se registraron un total de **50** menciones, de las cuales **37** corresponden a la valoración de la información **Neutra**, 9 a **Positiva**; y 4 a **Negativa**.

Esaú Zárate Lavariega fue el actor político con más tiempo en esta variable con 14 minutos, 55 segundos en la valoración de la información Neutra.

Mario Jesús Rodríguez Socorro y **Nicolás Feria Romero** fueron los actores políticos con más menciones en esta variable, con un total de 4 menciones cada uno en la valoración de la información Neutra; y **Francisco Martínez Neri** con el mismo número de menciones en la valoración Positiva.

*La información detallada de esta variable podrá consultarse en la tabla, misma que incluye partidos políticos, coaliciones, medios informativos, porcentajes, tiempos y menciones.

Informe Semanal de Precampaña de Concejales a los Ayuntamientos

Del 15 al 21 de enero de 2018.

VALORACIÓN DE LA INFORMACIÓN POR ACTORES POLÍTICOS

RADIO

VALORACIÓN DE LA INFORMACIÓN	PORCENTAJE	TIEMPO	MENCIONES
Negativa	11.11%	00:13:02	4
Eusebio Federico Gómez Pérez	1.63%	00:01:55	1
Hugo Jarquín	0.09%	00:00:06	1
Mariana Nassar Piñeyro	4.62%	00:05:25	1
Mario Jesús Rodríguez Socorro	4.78%	00:05:36	1
Neutra	51.22%	01:00:04	37
Alejandro López Jarquín	2.06%	00:02:25	1
Carlos Rigoberto Chacón Pérez	0.92%	00:01:04	1
Carol Antonio Altamirano (PAN-PRD-MC)	1.55%	00:01:48	2
Celestino Alonso Álvarez	0.65%	00:00:45	1
Darío Pacheco Venegas	0.13%	00:00:09	1
Esaú Zárate Lavariega	12.72%	00:14:55	1
Francisco Martínez Neri	1.02%	00:01:11	2
Guadalupe Cruz Herrera	4.35%	00:05:06	3
José Hernández Cárdenas	0.14%	00:00:10	1
Juan Gómez Bravo	0.10%	00:00:07	1
Laura Vignon Carreño	0.65%	00:00:45	1
Lidio Martínez Mijangos	1.93%	00:02:16	3
Mariana Nassar Piñeyro	5.88%	00:06:53	3
Mario Jesús Rodríguez Socorro	2.20%	00:02:34	4
Martín Enríquez Hernández	8.20%	00:09:37	2
Miguel Antonio Cabrera García	0.95%	00:01:07	1
Miguel de Jesús Pérez Vásquez	0.68%	00:00:48	1
Nicolás Feria Romero	1.79%	00:02:06	4
Oswaldo García Jarquín (MORENA-PT-PES)	4.39%	00:05:08	3
Raymundo Truebas Nuñez	0.92%	00:01:04	1
Positiva	37.66%	00:44:10	9
Esaú Zárate Lavariega	10.28%	00:12:03	1
Fernando Bautista Dávila	2.06%	00:02:25	1
Francisco Martínez Neri	10.94%	00:12:50	4
Laura Vignon Carreño	4.19%	00:04:55	1
Mariana Nassar Piñeyro	6.21%	00:07:17	1
Oswaldo García Jarquín (MORENA-PT-PES)	3.98%	00:04:40	1
TOTAL GENERAL	100%	01:57:16	50



Informe Semanal de Precampaña de Concejales a los Ayuntamientos

Del 15 al 21 de enero de 2018.

VALORACIÓN DE LA INFORMACIÓN POR ACTORES POLÍTICOS.

TELEVISIÓN

En esta variable no se registró tiempo ni menciones para actores políticos en televisión.

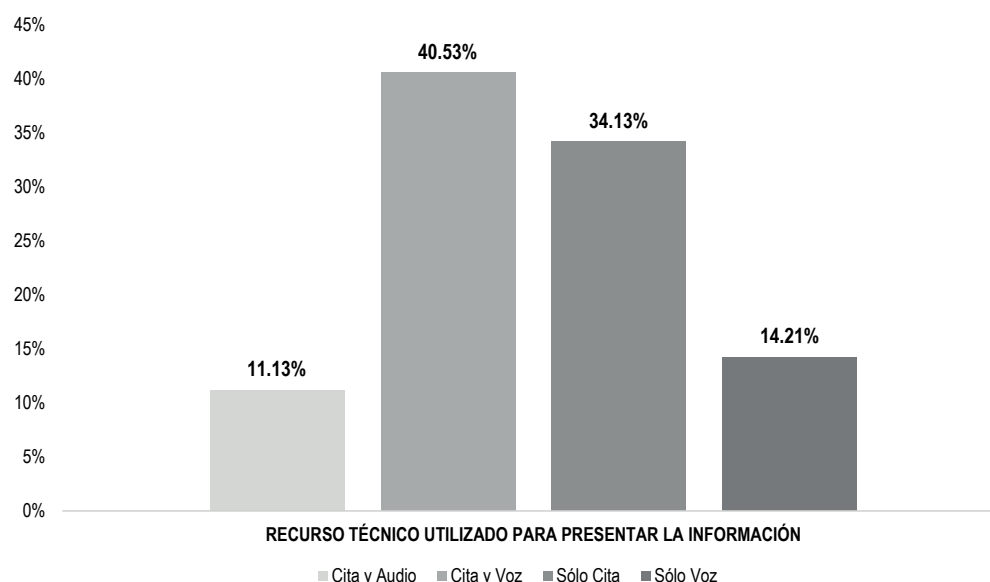


Informe Semanal de Precampaña de Concejales a los Ayuntamientos

Del 15 al 21 de enero de 2018.

RECURSOS TÉCNICOS POR PARTIDOS POLÍTICOS, COALICIONES Y CANDIDATURAS COMUNES O INDEPENDIENTES

RADIO



El tiempo total en espacios noticiosos de radio dedicado a partidos políticos, coaliciones y candidaturas comunes o independientes fue de 1 hora, 45 minutos, 34 segundos; de los cuales 42 minutos, 47 segundos corresponden al recurso técnico Cita y Voz; 36 minutos, 2 segundos a **Sólo Cita**; 15 minutos a Sólo Voz; y 11 minutos, 45 segundos a **Cita y Audio**.

Se registraron un total de **96** menciones, de las cuales 75 corresponde al recurso técnico de **Sólo Cita**; 13 a **Cita y Voz**, 7 a **Cita y Audio**; y 1 a **Sólo Voz**.

La Coalición PVEM-PRI-PANAL "Todos por Oaxaca" fue la que registró más tiempo en esta variable, con 15 minutos en el recurso técnico **Sólo Voz**.

La Coalición PAN-PRD-MC "Por Oaxaca al Frente" fue la que registró más menciones en esta variable, con un total de 15 en el recurso técnico **Sólo Cita**.

*La información detallada de esta variable podrá consultarse en la tabla, misma que incluye partidos políticos, coaliciones, medios informativos, porcentajes, tiempos y menciones.

Informe Semanal de Precampaña de Concejales a los Ayuntamientos

Del 15 al 21 de enero de 2018.

RECURSOS TÉCNICOS POR PARTIDOS POLÍTICOS, COALICIONES Y CANDIDATURAS COMUNES O INDEPENDIENTES

RADIO

RECURSO TÉCNICO UTILIZADO PARA PRESENTAR LA INFORMACIÓN	PORCENTAJE	TIEMPO	MENTIONES
Cita y Audio	11.13%	00:11:45	7
COALICIÓN MORENA-PT-PES	0.63%	00:00:40	1
COALICIÓN PAN-PRD	0.63%	00:00:40	1
COALICIÓN PVEM-PRI-PANAL	4.50%	00:04:45	2
INDEPENDIENTES	0.63%	00:00:40	1
MORENA	2.37%	00:02:30	1
PRI	2.37%	00:02:30	1
Cita y Voz	40.53%	00:42:47	13
COALICIÓN MORENA-PT-PES	10.85%	00:11:27	4
COALICIÓN PAN-PRD-MC	2.45%	00:02:35	2
COALICIÓN PVEM-PRI-PANAL	13.31%	00:14:03	2
PAN	1.22%	00:01:17	1
PANAL	3.87%	00:04:05	1
PRD	4.22%	00:04:27	1
PRI	4.63%	00:04:53	2
Sólo Cita	34.13%	00:36:02	75
COALICIÓN MORENA-PT-PES	5.90%	00:06:13	7
COALICIÓN PAN-PRD	0.30%	00:00:19	1
COALICIÓN PAN-PRD-MC	11.23%	00:11:51	15
COALICIÓN PVEM-PRI-PANAL	8.01%	00:08:27	11
MC	0.91%	00:00:57	3
MORENA	2.37%	00:02:29	8
PAN	1.23%	00:01:17	6
PANAL	0.04%	00:00:02	1
PES	0.45%	00:00:28	2
PRD	1.93%	00:02:02	7
PRI	1.55%	00:01:38	9
PT	0.04%	00:00:02	1
PUP	0.04%	00:00:02	1
PVEM	0.14%	00:00:08	3
Sólo Voz	14.21%	00:15:00	1
COALICIÓN PVEM-PRI-PANAL	14.21%	00:15:00	1
TOTAL GENERAL	100%	01:45:34	96

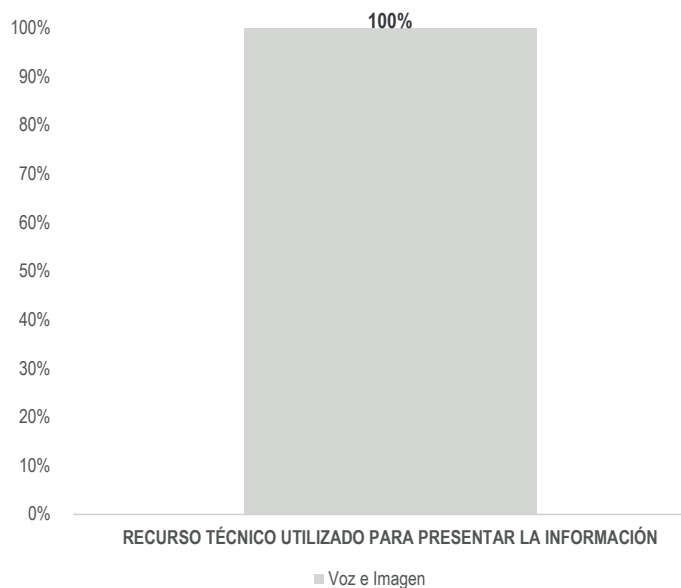


Informe Semanal de Precampaña de Concejales a los Ayuntamientos

Del 15 al 21 de enero de 2018.

RECURSOS TÉCNICOS POR PARTIDOS POLÍTICOS, COALICIONES Y CANDIDATURAS COMUNES O INDEPENDIENTES

TELEVISIÓN



El tiempo total en espacios noticiosos de televisión dedicado a partidos políticos, coaliciones y candidaturas comunes o independientes fue de **3 minutos, 46 segundos**; así como **1** mención, el cual corresponde en su totalidad al recurso técnico de la información **Voz e Imagen**.

El PRI fue el único partido político que registró tiempo y menciones en esta variable

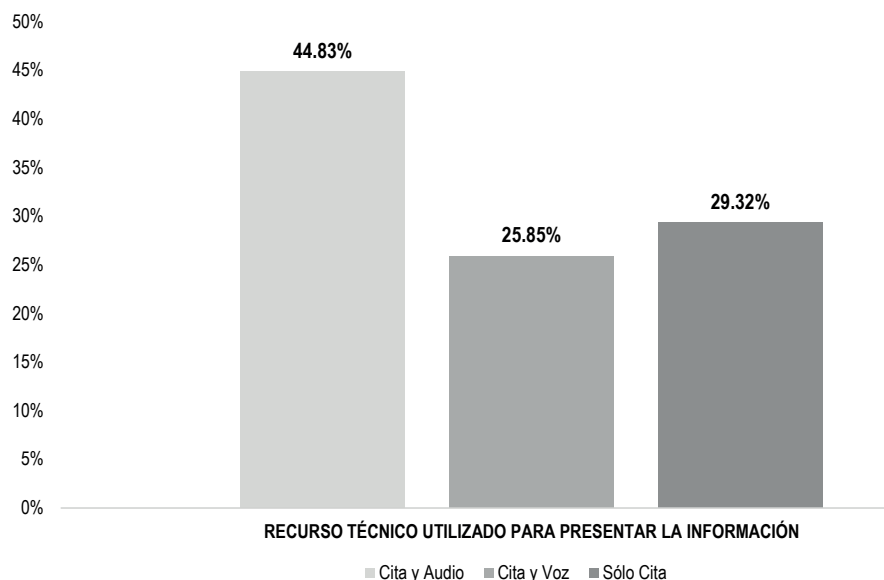
RECURSO TÉCNICO UTILIZADO PARA PRESENTAR LA INFORMACIÓN	PORCENTAJE	TIEMPO	MENCIONES
Voz e Imagen	100%	00:03:46	1
PRI	100%	00:03:46	1
TOTAL GENERAL	100%	00:03:46	1

Informe Semanal de Precampaña de Concejales a los Ayuntamientos

Del 15 al 21 de enero de 2018.

RECURSOS TÉCNICOS POR ACTORES POLÍTICOS

RADIO



El tiempo total en espacios noticiosos de radio dedicado a actores políticos fue de **1 hora, 57 minutos, 16 segundos**, de los cuales:

52 minutos, 34 segundos corresponden al recurso técnico **Cita y Audio**, 34 minutos, 23 segundos a **Sólo Cita**, y 30 minutos, 19 segundos a **Cita y Voz**.

Se registraron un total de 50 menciones, de las cuales:

27 corresponden al recurso técnico **Sólo Cita**, 19 a **Cita y Audio**, y 4 a **Cita y Voz**.

Esaú Zárate Lavariega fue el actor político que registró mayor tiempo en esta variable, con 26 minutos, 58 segundos en el recurso técnico de **Cita y Voz**.

Francisco Martínez Neri fue el actor político que registró más menciones en esta variable, con un total de 6 en el recurso técnico de **Cita y Audio**.

*La información detallada de esta variable podrá consultarse en las tablas, mismas que incluyen actores políticos, espacios noticiosos, porcentajes, tiempos y menciones.

Informe Semanal de Precampaña de Concejales a los Ayuntamientos

Del 15 al 21 de enero de 2018.

RECURSOS TÉCNICOS POR ACTORES POLÍTICOS

RADIO



RECURSO TÉCNICO UTILIZADO PARA PRESENTAR LA INFORMACIÓN	PORCENTAJE	TIEMPO	MENCIONES
Cita y Audio	44.83%	00:52:34	19
Carol Antonio Altamirano (PAN-PRD-MC)	1.55%	00:01:48	2
Celestino Alonso Álvarez	0.65%	00:00:45	1
Francisco Martínez Neri	11.96%	00:14:01	6
Laura Vignon Carreño	4.84%	00:05:40	2
Mariana Nassar Piñeyro	11.48%	00:13:27	3
Mario Jesús Rodríguez Socorro	5.43%	00:06:21	2
Martín Enríquez Hernández	4.29%	00:05:02	1
Oswaldo García Jarquín (MORENA-PT-PES)	4.63%	00:05:25	2
Cita y Voz	25.85%	00:30:19	4
Esaú Zárate Lavariega	23.00%	00:26:58	2
Guadalupe Cruz Herrera	2.57%	00:03:01	1
Nicolás Fera Romero	0.28%	00:00:20	1
Sólo Cita	29.32%	00:34:23	27
Alejandro López Jarquín	2.06%	00:02:25	1
Carlos Rigoberto Chacón Pérez	0.92%	00:01:04	1
Darío Pacheco Venegas	0.13%	00:00:09	1
Eusebio Federico Gómez Pérez	1.63%	00:01:55	1
Fernando Bautista Dávila	2.06%	00:02:25	1
Guadalupe Cruz Herrera	1.78%	00:02:05	2
Hugo Jarquín	0.09%	00:00:06	1
José Hernández Cárdenas	0.14%	00:00:10	1
Juan Gómez Bravo	0.10%	00:00:07	1
Lidio Martínez Mijangos	1.93%	00:02:16	3
Mariana Nassar Piñeyro	5.23%	00:06:08	2
Mario Jesús Rodríguez Socorro	1.55%	00:01:49	3
Martín Enríquez Hernández	3.91%	00:04:35	1
Miguel Antonio Cabrera García	0.95%	00:01:07	1
Miguel de Jesús Pérez Vásquez	0.68%	00:00:48	1
Nicolás Fera Romero	1.51%	00:01:46	3
Oswaldo García Jarquín (MORENA-PT-PES)	3.74%	00:04:23	2
Raymundo Truebas Nuñez	0.92%	00:01:04	1
TOTAL GENERAL	100%	01:57:16	50

Informe Semanal de Precampaña de Concejales a los Ayuntamientos

Del 15 al 21 de enero de 2018.

RECURSOS TÉCNICOS POR ACTORES POLÍTICOS

TELEVISIÓN

En esta variable no se registró tiempo ni menciones para actores políticos en televisión.

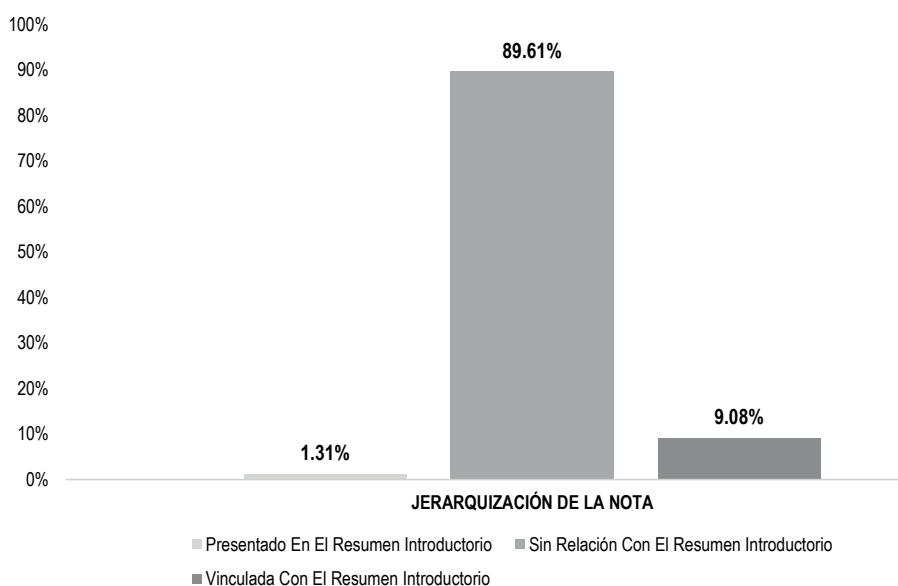


Informe Semanal de Precampaña de Concejales a los Ayuntamientos

Del 15 al 21 de enero de 2018.

IMPORTANCIA DE LAS NOTICIAS. JERARQUIZACIÓN POR PARTIDOS POLÍTICOS, COALICIONES Y CANDIDATURAS COMUNES O INDEPENDIENTES

RADIO



El tiempo total en radio en espacios noticiosos dedicado a partidos políticos, coaliciones y candidaturas comunes o independientes fue de **1 hora, 45 minutos, 34 segundos**, de los cuales:

1 hora, 34 minutos, 36 segundos, corresponden a la jerarquización de la información **Sin Relación con el Resumen Introductorio**; 9 minutos, 35 segundos a **Vinculada con el Resumen Introductorio**; y 1 minuto, 23 segundos a **Presentado en el Resumen Introductorio**.

Se registraron un total de **96** menciones, de las cuales:

82 corresponden a la jerarquización de la información **Sin Relación con el Resumen Introductorio**; **7** a **Vinculada con el Resumen Introductorio**; y **7** a **Presentado en el Resumen Introductorio**.

La jerarquización de la información **Sin Relación con el Resumen Introductorio** fue la que registró más tiempo y el mayor número de menciones en esta variable.

Informe Semanal de Precampaña de Concejales a los Ayuntamientos

Del 15 al 21 de enero de 2018.

IMPORTANCIA DE LAS NOTICIAS. JERARQUIZACIÓN POR PARTIDOS POLITICOS, COALICIONES Y CANDIDATURAS COMUNES O INDEPENDIENTES

RADIO



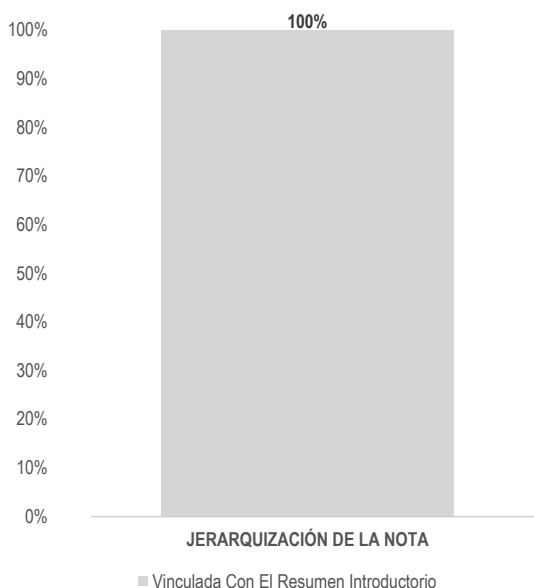
JERARQUIZACIÓN DE LA NOTA	PORCENTAJE	TIEMPO	MENCIONES
Presentado En El Resumen Introductorio	1.31%	00:01:23	7
COALICIÓN MORENA-PT-PES	0.30%	00:00:19	1
COALICIÓN PAN-PRD	0.30%	00:00:19	1
COALICIÓN PAN-PRD-MC	0.16%	00:00:10	1
COALICIÓN PVEM-PRI-PANAL	0.30%	00:00:19	1
PAN	0.04%	00:00:02	1
PRD	0.21%	00:00:13	2
Sin Relación Con El Resumen Introductorio	89.61%	01:34:36	82
COALICIÓN MORENA-PT-PES	16.87%	00:17:48	10
COALICIÓN PAN-PRD	0.63%	00:00:40	1
COALICIÓN PAN-PRD-MC	10.63%	00:11:13	13
COALICIÓN PVEM-PRI-PANAL	37.96%	00:40:04	13
INDEPENDIENTES	0.63%	00:00:40	1
MC	0.91%	00:00:57	3
MORENA	4.73%	00:04:59	9
PAN	2.40%	00:02:32	6
PANAL	3.91%	00:04:07	2
PES	0.45%	00:00:28	2
PRD	1.72%	00:01:48	5
PRI	8.55%	00:09:01	12
PT	0.04%	00:00:02	1
PUP	0.04%	00:00:02	1
PVEM	0.14%	00:00:08	3
Vinculada Con El Resumen Introductorio	9.08%	00:09:35	7
COALICIÓN MORENA-PT-PES	0.21%	00:00:13	1
COALICIÓN PAN-PRD-MC	2.89%	00:03:03	3
COALICIÓN PVEM-PRI-PANAL	1.77%	00:01:52	2
PRD	4.22%	00:04:27	1
TOTAL GENERAL	100%	01:45:34	96

Informe Semanal de Precampaña de Concejales a los Ayuntamientos

Del 15 al 21 de enero de 2018.

IMPORTANCIA DE LAS NOTICIAS. JERARQUIZACIÓN POR PARTIDOS POLÍTICOS, COALICIONES Y CANDIDATURAS COMUNES O INDEPENDIENTES

TELEVISIÓN



El tiempo total en espacios noticiosos de televisión dedicado a partidos políticos, coaliciones y candidaturas comunes o independientes fue de **3 minutos, 46 segundos**; así como 1 mención, los cuales corresponden en su totalidad a la jerarquización de la información **Vinculada con el Resumen Introductorio**.

El **PRI** fue el único partido político que registró tiempo y menciones en esta variable.

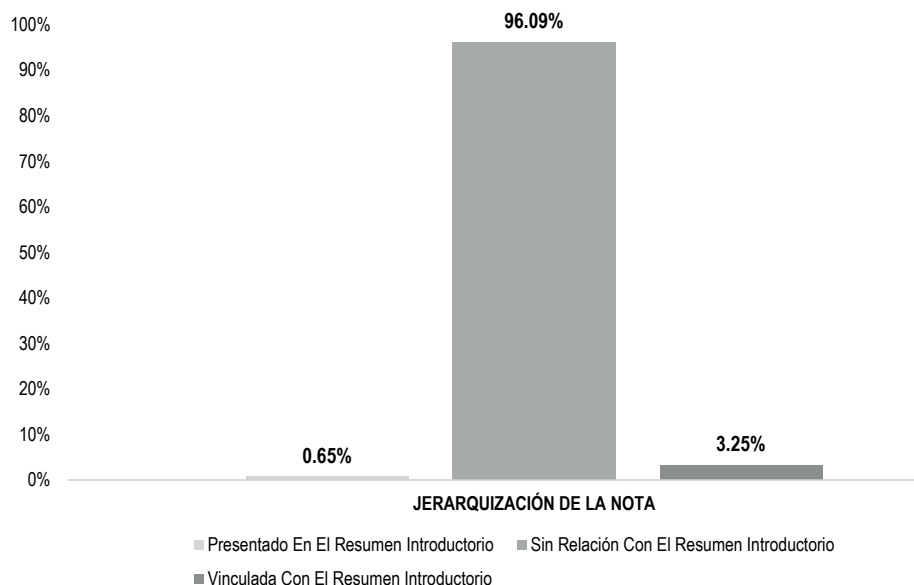
JERARQUIZACIÓN DE LA NOTA	PORCENTAJE	TIEMPO	MENCIONES
Vinculada Con El Resumen Introductorio	100%	00:03:46	1
PRI	100%	00:03:46	1
TOTAL GENERAL	100%	00:03:46	1

Informe Semanal de Precampaña de Concejales a los Ayuntamientos

Del 15 al 22 de enero de 2018.

IMPORTANCIA DE LAS NOTICIAS. JERARQUIZACIÓN POR ACTORES POLÍTICOS

RADIO



El tiempo total en espacios noticiosos de radio dedicado a actores políticos fue de **1 hora, 57 minutos, 16 segundos**, de los cuales:

1 hora, 52 minutos, 41 segundos corresponde a la jerarquización de la información **Sin Relación con el Resumen Introductorio**; 3 minutos, 49 segundos a **Vinculada con el Resumen Introductorio**; y 46 segundos a **Presentado en el Resumen Introductorio**.

Se registraron 50 menciones, de las cuales:

42 corresponden a la jerarquización de la información **Sin Relación con el Resumen Introductorio**; 5 a **Vinculada con el Resumen Introductorio**; y 3 a **Presentado en Resumen el Introductorio**.

La jerarquización de la información que registró más tiempo y menciones en espacios noticiosos de radio fue **Sin Relación con el Resumen Introductorio**, con 1 hora, 52 minuto, 41 segundos; y 42 menciones.

*La información detallada de esta variable podrá consultarse en la tabla, misma que incluye jerarquización, actores políticos, tiempos y menciones.

Informe Semanal de Precampaña de Concejales a los Ayuntamientos

Del 15 al 22 de enero de 2018.

IMPORTANCIA DE LAS NOTICIAS. JERARQUIZACIÓN POR ACTORES POLÍTICOS

RADIO



JERARQUIZACIÓN DE LA NOTA	PORCENTAJE	TIEMPO	MENCIONES
Presentado En El Resumen Introductorio	0.65%	00:00:46	3
Guadalupe Cruz Herrera	0.17%	00:00:12	1
Mario Jesús Rodríguez Socorro	0.34%	00:00:24	1
Nicolás Fera Romero	0.14%	00:00:10	1
Sin Relación Con El Resumen Introductorio	96.09%	01:52:41	42
Alejandro López Jarquín	2.06%	00:02:25	1
Carlos Rigoberto Chacón Pérez	0.92%	00:01:04	1
Carol Antonio Altamirano (PAN-PRD-MC)	1.55%	00:01:48	2
Celestino Alonso Álvarez	0.65%	00:00:45	1
Esaú Zárate Lavariega	23.00%	00:26:58	2
Eusebio Federico Gómez Pérez	1.63%	00:01:55	1
Fernando Bautista Dávila	2.06%	00:02:25	1
Francisco Martínez Neri	11.96%	00:14:01	6
Guadalupe Cruz Herrera	1.61%	00:01:53	1
Hugo Jarquín	0.09%	00:00:06	1
Juan Gómez Bravo	0.10%	00:00:07	1
Laura Vignon Carreño	4.84%	00:05:40	2
Lidio Martínez Mijangos	1.81%	00:02:07	2
Mariana Nassar Piñeyro	16.71%	00:19:35	5
Mario Jesús Rodríguez Socorro	6.63%	00:07:46	4
Martín Enríquez Hernández	8.20%	00:09:37	2
Miguel Antonio Cabrera García	0.95%	00:01:07	1
Miguel de Jesús Pérez Vásquez	0.68%	00:00:48	1
Nicolás Fera Romero	1.36%	00:01:36	2
Oswaldo García Jarquín (MORENA-PT-PES)	8.37%	00:09:48	4
Raymundo Truebas Nuñez	0.92%	00:01:04	1
Vinculada Con El Resumen Introductorio	3.25%	00:03:49	5
Darío Pacheco Venegas	0.13%	00:00:09	1
Guadalupe Cruz Herrera	2.57%	00:03:01	1
José Hernández Cárdenas	0.14%	00:00:10	1
Lidio Martínez Mijangos	0.13%	00:00:09	1
Nicolás Fera Romero	0.28%	00:00:20	1
TOTAL GENERAL	100%	01:57:16	50

Informe Semanal de Precampaña de Concejales a los Ayuntamientos

Del 15 al 22 de enero de 2018.

IMPORTANCIA DE LAS NOTICIAS. JERARQUIZACIÓN POR ACTORES POLÍTICOS

TELEVISIÓN

En esta variable no se registró tiempo ni menciones para actores políticos en televisión.

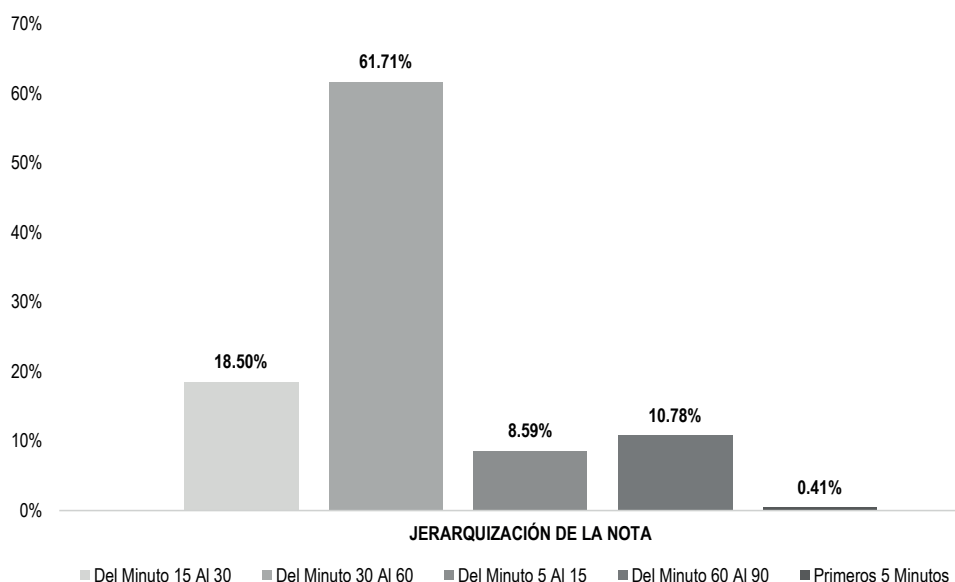


Informe Semanal de Precampaña de Concejales a los Ayuntamientos

Del 15 al 21 de enero de 2018.

IMPORTANCIA DE LAS NOTICIAS. SEGMENTO DE TIEMPO POR PARTIDOS POLÍTICOS, COALICIONES Y CANDIDATURAS COMUNES O INDEPENDIENTES

RADIO



El tiempo total en radio de espacios noticiosos dedicado a partidos políticos, coaliciones y candidaturas comunes o independientes fue de **1 hora, 45 minutos, 34 segundos**, de los cuales:

1 hora, 5 minutos, 9 segundos corresponden al segmento **Del minuto 30 al 60** del tiempo en que aparece la nota en el espacio noticioso; 19 minutos, 32 segundos **Del minuto 15 al 30**; 11 minutos, 23 segundos **Del minuto 60 al 90**; 9 minutos, 4 segundos a **Del minuto 5 al 15**; y 26 segundos a **Primeros 5 minutos**.

Se registraron un total de **96** menciones, de las cuales:

52 corresponden al segmento del **Del minuto 30 al 60**; 17 **Del minuto 60 al 90**; 12 **Del minuto 5 al 15**, 11 **Del minuto 15 al 30** y 4 a los **Primeros 5 minutos**.

El segmento que registró más tiempo y el mayor número de menciones fue Del minuto **30 al 60**, con 1 hora, 5 minutos, 9 segundos y 52 menciones.

*La información detallada de esta variable podrá consultarse en la tabla, misma que incluye segmentos, partidos políticos, coaliciones, porcentajes, tiempos y menciones.

Informe Semanal de Precampaña de Concejales a los Ayuntamientos

Del 15 al 21 de enero de 2018.

IMPORTANCIA DE LAS NOTICIAS. SEGMENTO DE TIEMPO POR PARTIDOS POLÍTICOS, COALICIONES Y CANDIDATURAS COMUNES O INDEPENDIENTES

RADIO



JERARQUIZACIÓN DE LA NOTA	PORCENTAJE	TIEMPO	MENCIONES
Del Minuto 15 Al 30	18.50%	00:19:32	11
COALICIÓN MORENA-PT-PES	4.29%	00:04:32	1
COALICIÓN PAN-PRD-MC	8.11%	00:08:34	4
COALICIÓN PVEM-PRI-PANAL	4.67%	00:04:56	2
PAN	1.22%	00:01:17	1
PRI	0.17%	00:00:11	2
PVEM	0.03%	00:00:02	1
Del Minuto 30 Al 60	61.71%	01:05:09	52
COALICIÓN MORENA-PT-PES	6.12%	00:06:27	6
COALICIÓN PAN-PRD	0.63%	00:00:40	1
COALICIÓN PAN-PRD-MC	3.38%	00:03:34	6
COALICIÓN PVEM-PRI-PANAL	34.30%	00:36:12	10
INDEPENDIENTES	0.63%	00:00:40	1
MC	0.91%	00:00:57	3
MORENA	3.05%	00:03:13	4
PAN	0.95%	00:01:00	4
PANAL	3.91%	00:04:07	2
PES	0.45%	00:00:28	2
PRD	0.91%	00:00:57	3
PRI	6.28%	00:06:37	6
PT	0.04%	00:00:02	1
PUP	0.04%	00:00:02	1
PVEM	0.10%	00:00:06	2
Del Minuto 5 Al 15	8.59%	00:09:04	12
COALICIÓN MORENA-PT-PES	0.36%	00:00:23	2
COALICIÓN PAN-PRD	0.30%	00:00:19	1
COALICIÓN PAN-PRD-MC	0.54%	00:00:34	2
COALICIÓN PVEM-PRI-PANAL	0.35%	00:00:22	2
MORENA	0.97%	00:01:01	2
PRD	4.22%	00:04:27	1
PRI	1.86%	00:01:57	2

Informe Semanal de Precampaña de Concejales a los Ayuntamientos

Del 15 al 21 de enero de 2018.

IMPORTANCIA DE LAS NOTICIAS. SEGMENTO DE TIEMPO POR PARTIDOS POLÍTICOS, COALICIONES Y CANDIDATURAS COMUNES O INDEPENDIENTES

RADIO



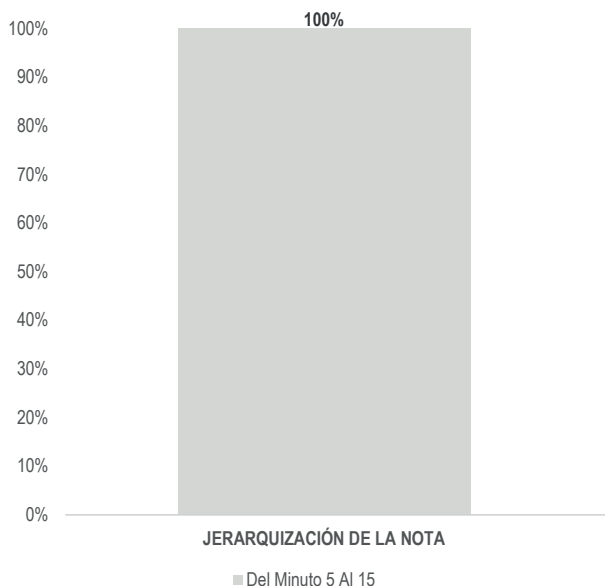
JERARQUIZACIÓN DE LA NOTA	PORCENTAJE	TIEMPO	MENCIONES
Del Minuto 60 Al 90	10.78%	00:11:23	17
COALICIÓN MORENA-PT-PES	6.60%	00:06:58	3
COALICIÓN PAN-PRD-MC	1.48%	00:01:34	4
COALICIÓN PVEM-PRI-PANAL	0.71%	00:00:45	2
MORENA	0.71%	00:00:45	3
PAN	0.24%	00:00:15	1
PRD	0.81%	00:00:51	2
PRI	0.24%	00:00:15	2
Primeros 5 Minutos	0.41%	00:00:26	4
COALICIÓN PAN-PRD-MC	0.16%	00:00:10	1
PAN	0.04%	00:00:02	1
PRD	0.21%	00:00:13	2
TOTAL GENERAL	100%	01:45:34	96

Informe Semanal de Precampaña de Concejales a los Ayuntamientos

Del 15 al 21 de enero de 2018.

IMPORTANCIA DE LAS NOTICIAS. SEGMENTO DE TIEMPO POR PARTIDOS POLÍTICOS, COALICIONES Y CANDIDATURAS COMUNES O INDEPENDIENTES

TELEVISIÓN



El tiempo total en espacios noticiosos de televisión dedicado a partidos políticos, coaliciones y candidaturas comunes o independientes fue de **3 minutos, 46 segundos**; así como **1** mención, el cual corresponde en su totalidad al segmento del tiempo en que aparece la nota en el espacio noticioso **Del minuto 5 al 15**.

El **PRI** fue el único partido político que registró tiempo y menciones en esta variable.

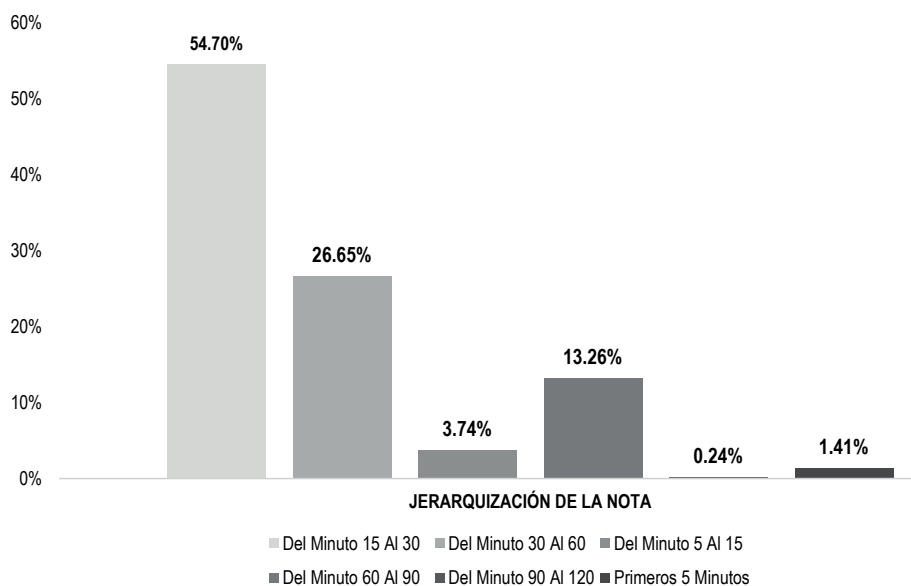
JERARQUIZACIÓN DE LA NOTA	PORCENTAJE	TIEMPO	MENCIONES
Del Minuto 5 Al 15	100%	00:03:46	1
PRI	100%	00:03:46	1
TOTAL GENERAL	100%	00:03:46	1

Informe Semanal de Precampaña de Concejales a los Ayuntamientos

Del 15 al 21 de enero de 2018.

IMPORTANCIA DE LAS NOTICIAS. SEGMENTO DE TIEMPO EN QUE APARECEN POR ACTORES POLÍTICOS

RADIO



El tiempo total en radio de espacios noticiosos dedicado a actores políticos fue de **1 hora, 57 minutos, 16 segundos**, de los cuales:

1 hora, 4 minutos, 9 segundos corresponde al segmento **Del minuto 15 al 30** del tiempo en el que aparece la nota en el espacio noticioso; 31 minutos, 15 segundos al segmento **Del minuto 30 al 60**; 15 minutos, 33 segundos **Del minuto 60 al 90**, 4 minutos, 23 segundos **Del minuto 5 al 15**; 1 minuto, 39 segundos a **Primeros 5 minutos**, y 17 segundos a **Del minuto 90 al 120**.

Se registraron 50 menciones de las cuales:

22 corresponden al segmento **Del minuto 30 al 60** del tiempo en el que aparece la nota en el espacio noticioso; 15 al segmento **Del minuto 15 al 30**; 8 **Del minuto 5 al 15**; 2 **Del minuto 60 al 90**; 2 a **Primeros 5 Minutos**; y 1 **Del minuto 90 al 120**.

El segmento en que aparece la nota en el espacio noticioso que más tiempo registró fue **Del minuto 15 al 30**, con 1 hora, 04 minutos, 9 segundos; y el segmento que más menciones registró fue **Del Minuto 30 Al 60**, con 22.

*La información detallada de esta variable podrá consultarse en la tabla, misma que incluye actores políticos, porcentajes, tiempos y menciones.

Informe Semanal de Precampaña de Concejales a los Ayuntamientos

Del 15 al 21 de enero de 2018.

IMPORTANCIA DE LAS NOTICIAS. SEGMENTO DE TIEMPO EN QUE APARECEN POR ACTORES POLÍTICOS

RADIO



JERARQUIZACIÓN DE LA NOTA	PORCENTAJE	TIEMPO	MENCIONES
Del Minuto 15 Al 30	54.70%	01:04:09	15
Esaú Zárate Lavariega	10.28%	00:12:03	1
Francisco Martínez Neri	10.11%	00:11:51	3
Guadalupe Cruz Herrera	2.57%	00:03:01	1
Laura Vignon Carreño	4.19%	00:04:55	1
Mariana Nassar Piñeyro	16.06%	00:18:50	4
Mario Jesús Rodríguez Socorro	5.74%	00:06:44	2
Miguel de Jesús Pérez Vásquez	0.68%	00:00:48	1
Nicolás Feria Romero	1.09%	00:01:17	1
Oswaldo García Jarquín (MORENA-PT-PES)	3.98%	00:04:40	1
Del Minuto 30 Al 60	26.65%	00:31:15	22
Alejandro López Jarquín	2.06%	00:02:25	1
Carlos Rigoberto Chacón Pérez	0.92%	00:01:04	1
Carol Antonio Altamirano (PAN-PRD-MC)	1.55%	00:01:48	2
Celestino Alonso Álvarez	0.65%	00:00:45	1
Eusebio Federico Gómez Pérez	1.63%	00:01:55	1
Fernando Bautista Dávila	2.06%	00:02:25	1
Francisco Martínez Neri	1.86%	00:02:10	3
Hugo Jarquín	0.09%	00:00:06	1
Juan Gómez Bravo	0.10%	00:00:07	1
Laura Vignon Carreño	0.65%	00:00:45	1
Mariana Nassar Piñeyro	0.65%	00:00:45	1
Mario Jesús Rodríguez Socorro	0.65%	00:00:45	1
Martín Enríquez Hernández	8.20%	00:09:37	2
Nicolás Feria Romero	0.28%	00:00:20	1
Oswaldo García Jarquín (MORENA-PT-PES)	4.39%	00:05:08	3
Raymundo Truebas Nuñez	0.92%	00:01:04	1
Del Minuto 5 Al 15	3.74%	00:04:23	8
Darío Pacheco Venegas	0.13%	00:00:09	1
Guadalupe Cruz Herrera	1.78%	00:02:05	2
José Hernández Cárdenas	0.14%	00:00:10	1
Lidio Martínez Mijangos	0.13%	00:00:09	1
Mario Jesús Rodríguez Socorro	0.34%	00:00:24	1

Informe Semanal de Precampaña de Concejales a los Ayuntamientos

Del 15 al 21 de enero de 2018.

IMPORTANCIA DE LAS NOTICIAS. SEGMENTO DE TIEMPO EN QUE APARECEN POR ACTORES POLÍTICOS

RADIO



JERARQUIZACIÓN DE LA NOTA	PORCENTAJE	TIEMPO	MENCIONES
Miguel Antonio Cabrera García	0.95%	00:01:07	1
Nicolás Feria Romero	0.27%	00:00:19	1
Del Minuto 60 Al 90	13.26%	00:15:33	2
Esaú Zárate Lavariega	12.72%	00:14:55	1
Lidio Martínez Mijangos	0.54%	00:00:38	1
Del Minuto 90 Al 120	0.24%	00:00:17	1
Mario Jesús Rodríguez Socorro	0.24%	00:00:17	1
Primeros 5 Minutos	1.41%	00:01:39	2
Lidio Martínez Mijangos	1.26%	00:01:29	1
Nicolás Feria Romero	0.14%	00:00:10	1
TOTAL GENERAL	100%	01:57:16	50

Informe Semanal de Precampaña de Concejales a los Ayuntamientos

Del 15 al 21 de enero de 2018.

IMPORTANCIA DE LAS NOTICIAS. SEGMENTO DE TIEMPO EN QUE APARECEN POR ACTORES POLÍTICOS

TELEVISIÓN

En esta variable no se registró tiempo ni menciones para actores políticos en televisión.

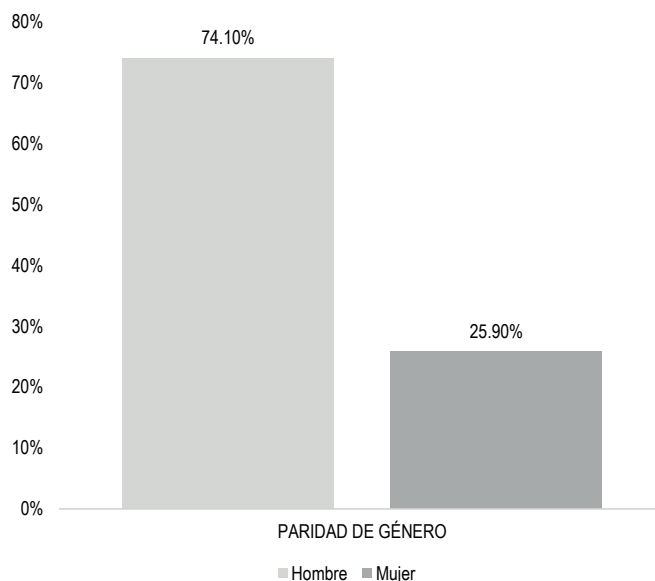


Informe Semanal de Precampaña de Concejales a los Ayuntamientos

Del 15 al 21 de enero de 2018.

INFORMACIÓN POR GÉNERO POR ACTORES POLÍTICOS

RADIO



El tiempo total en espacios noticiosos de radio dedicado a actores políticos fue de **1 hora, 57 minutos, 16 segundos**, de los cuales: 1 hora, 26 minutos, 53 segundos corresponden al género Hombre; y 30 minutos, 22 segundos a Mujer.

Se registraron **50** menciones de las cuales, **40** corresponden al género Hombre; y **10** a Mujeres.

Esaú Zárate Lavariega fue el político que registró más tiempo en espacios noticiosos de radio con 26 minutos, 58 segundos; y **Francisco Martínez Neri** el que más menciones tuvo con un total de 6.

Mariana Nassar Piñeyro fue la política que más tiempo y menciones registró en espacios noticiosos de radio con 19 minutos, 35 segundos; y 5 menciones.

Durante este periodo se registró información de 20 políticos, en contraste, aparecen sólo 3 políticas, lo que da cuenta de una disparidad en la distribución de los espacios noticiosos de radio y coloca a las mujeres en desventaja.

*La información detallada de esta variable podrá consultarse en la tabla, misma que incluye actores políticos, tiempos y menciones.

Informe Semanal de Precampaña de Concejales a los Ayuntamientos

Del 15 al 21 de enero de 2018.

INFORMACIÓN POR GÉNERO POR ACTORES POLÍTICOS

RADIO



PARIDAD DE GÉNERO	PORCENTAJE	TIEMPO	MENCIONES
Hombre	74.10%	01:26:53	40
Alejandro López Jarquín	2.06%	00:02:25	1
Carlos Rigoberto Chacón Pérez	0.92%	00:01:04	1
Carol Antonio Altamirano (PAN-PRD-MC)	1.55%	00:01:48	2
Celestino Alonso Álvarez	0.65%	00:00:45	1
Darío Pacheco Venegas	0.13%	00:00:09	1
Esaú Zárate Lavariega	23.00%	00:26:58	2
Eusebio Federico Gómez Pérez	1.63%	00:01:55	1
Fernando Bautista Dávila	2.06%	00:02:25	1
Francisco Martínez Neri	11.96%	00:14:01	6
Hugo Jarquín	0.09%	00:00:06	1
José Hernández Cárdenas	0.14%	00:00:10	1
Juan Gómez Bravo	0.10%	00:00:07	1
Lidio Martínez Mijangos	1.93%	00:02:16	3
Mario Jesús Rodríguez Socorro	6.97%	00:08:10	5
Martín Enríquez Hernández	8.20%	00:09:37	2
Miguel Antonio Cabrera García	0.95%	00:01:07	1
Miguel de Jesús Pérez Vásquez	0.68%	00:00:48	1
Nicolás Feria Romero	1.79%	00:02:06	4
Oswaldo García Jarquín (MORENA-PT-PES)	8.37%	00:09:48	4
Raymundo Truebas Nuñez	0.92%	00:01:04	1
Mujer	25.90%	00:30:22	10
Guadalupe Cruz Herrera	4.35%	00:05:06	3
Laura Vignon Carreño	4.84%	00:05:40	2
Mariana Nassar Piñeyro	16.71%	00:19:35	5
TOTAL GENERAL	100%	01:57:16	50

Informe Semanal de Precampaña de Concejales a los Ayuntamientos

Del 15 al 21 de enero de 2018.

INFORMACIÓN POR GÉNERO POR ACTORES POLÍTICOS

TELEVISIÓN

En esta variable no se registró tiempo ni menciones para actores políticos en televisión.

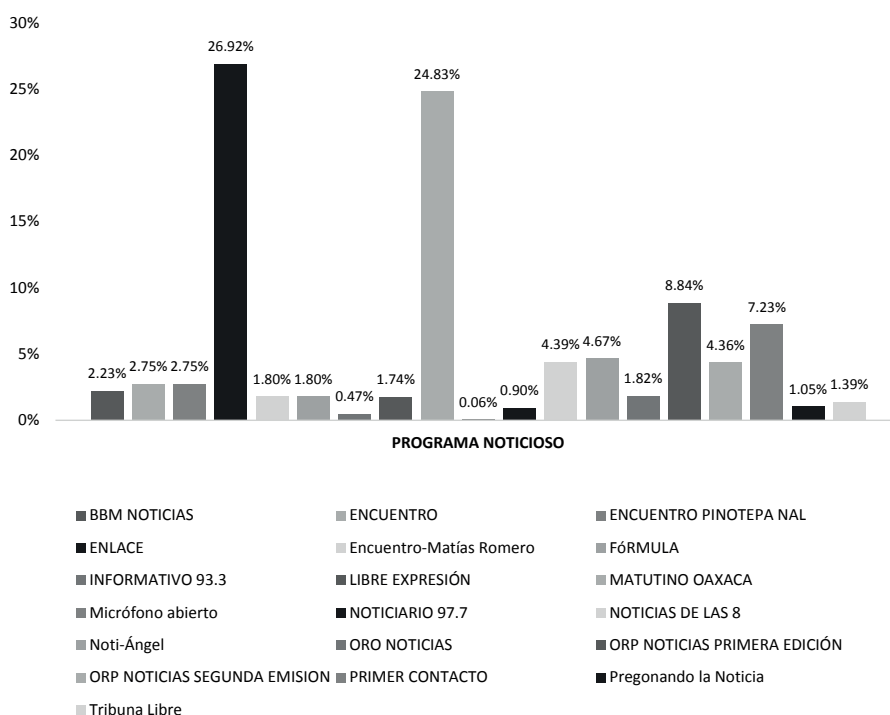


Informe Semanal de Precampaña de Concejales a los Ayuntamientos

Del 15 al 21 de enero de 2018.

PROGRAMA NOTICIOSO POR PARTIDOS POLÍTICOS, COALICIONES Y CANDIDATURAS COMUNES O INDEPENDIENTES

RADIO



El tiempo total en espacios noticiosos de radio dedicado a partidos políticos coaliciones y candidaturas comunes o independientes fue de **1 hora, 45 minutos, 34 segundos** de los cuales los programas noticiosos que dedicaron más tiempo fueron:

Enlace (Oaxaca) con 28 minutos, 25 segundos; **Matutino Oaxaca** con 26 minutos, 13 segundos; y **ORP Noticias Primera Edición** con 9 minutos, 20 segundos.

Se registraron un total de **96** menciones de las cuales los programas noticiosos que registraron más menciones fueron, Encuentro Pinotepa Nacional con **19**, Matutino Oaxaca con 12 y Primer Contacto con **10**.

Enlace (Oaxaca) fue el programa noticioso de radio que más tiempo otorgó a la coalición **PVEM-PRI-PANAL "Todos por Oaxaca"** con 28 minutos, 25 segundos.

Primer Contacto fue el programa noticioso de radio que más menciones otorgó a la coalición **PAN-PRD-MC "Por Oaxaca al Frente"** con un total de 4.

*La información detallada de esta variable podrá consultarse en la tabla, misma que incluye partidos políticos, coaliciones, tiempos y menciones.

Informe Semanal de Precampaña de Concejales a los Ayuntamientos

Del 15 al 21 de enero de 2018.

PROGRAMA NOTICIOSO POR PARTIDOS POLÍTICOS, COALICIONES Y CANDIDATURAS COMUNES O INDEPENDIENTES

RADIO



PROGRAMA NOTICIOSO	PORCENTAJE	TIEMPO	MENCIONES
BBM NOTICIAS	2.23%	00:02:21	4
MC	0.56%	00:00:35	1
PAN	0.56%	00:00:35	1
PRD	0.56%	00:00:35	1
PRI	0.56%	00:00:35	1
ENCUENTRO	2.75%	00:02:54	5
COALICIÓN MORENA-PT-PES	0.06%	00:00:04	1
COALICIÓN PAN-PRD-MC	0.98%	00:01:02	2
COALICIÓN PVEM-PRI-PANAL	1.71%	00:01:48	2
ENCUENTRO PINOTEPANAL	2.75%	00:02:54	19
COALICIÓN MORENA-PT-PES	0.32%	00:00:20	1
COALICIÓN PAN-PRD-MC	0.49%	00:00:31	2
COALICIÓN PVEM-PRI-PANAL	0.32%	00:00:20	2
MC	0.23%	00:00:14	1
MORENA	0.46%	00:00:28	3
PAN	0.27%	00:00:17	2
PANAL	0.04%	00:00:02	1
PES	0.04%	00:00:02	1
PRD	0.23%	00:00:14	1
PRI	0.22%	00:00:14	2
PT	0.04%	00:00:02	1
PUP	0.04%	00:00:02	1
PVEM	0.04%	00:00:02	1
ENLACE	26.92%	00:28:25	2
COALICIÓN PVEM-PRI-PANAL	26.92%	00:28:25	2
Encuentro-Matías Romero	1.80%	00:01:54	7
COALICIÓN PAN-PRD-MC	0.57%	00:00:36	1
COALICIÓN PVEM-PRI-PANAL	0.57%	00:00:36	2
MC	0.12%	00:00:07	1
PAN	0.12%	00:00:07	1
PRD	0.12%	00:00:07	1
PRI	0.30%	00:00:19	1

Informe Semanal de Precampaña de Concejales a los Ayuntamientos

Del 15 al 21 de enero de 2018.

PROGRAMA NOTICIOSO POR PARTIDOS POLÍTICOS, COALICIONES Y CANDIDATURAS COMUNES O INDEPENDIENTES

RADIO



PROGRAMA NOTICIOSO	PORCENTAJE	TIEMPO	MENCIONES
Fórmula	1.80%	00:01:54	3
COALICIÓN MORENA-PT-PES	0.60%	00:00:38	1
COALICIÓN PAN-PRD-MC	0.60%	00:00:38	1
COALICIÓN PVEM-PRI-PANAL	0.60%	00:00:38	1
INFORMATIVO 93.3	0.47%	00:00:30	4
MORENA	0.24%	00:00:15	2
PRI	0.24%	00:00:15	2
LIBRE EXPRESIÓN	1.74%	00:01:50	6
COALICIÓN PAN-PRD-MC	0.55%	00:00:35	2
PAN	0.24%	00:00:15	1
PRD	0.81%	00:00:51	2
PRI	0.14%	00:00:09	1
MATUTINO OAXACA	24.83%	00:26:13	12
COALICIÓN MORENA-PT-PES	4.93%	00:05:12	2
COALICIÓN PAN-PRD	0.63%	00:00:40	1
COALICIÓN PAN-PRD-MC	4.29%	00:04:32	1
COALICIÓN PVEM-PRI-PANAL	8.79%	00:09:17	3
PES	0.41%	00:00:26	1
INDEPENDIENTES	0.63%	00:00:40	1
MORENA	2.78%	00:02:56	2
PRI	2.37%	00:02:30	1
Micrófono abierto	0.06%	00:00:04	2
PRI	0.03%	00:00:02	1
PVEM	0.03%	00:00:02	1
NOTICIARIO 97.7	0.90%	00:00:57	3
COALICIÓN MORENA-PT-PES	0.30%	00:00:19	1
COALICIÓN PAN-PRD	0.30%	00:00:19	1
COALICIÓN PVEM-PRI-PANAL	0.30%	00:00:19	1
NOTICIAS DE LAS 8	4.39%	00:04:38	2
PRD	4.39%	00:04:38	2

Informe Semanal de Precampaña de Concejales a los Ayuntamientos

Del 15 al 21 de enero de 2018.

PROGRAMA NOTICIOSO POR PARTIDOS POLÍTICOS, COALICIONES Y CANDIDATURAS COMUNES O INDEPENDIENTES

RADIO



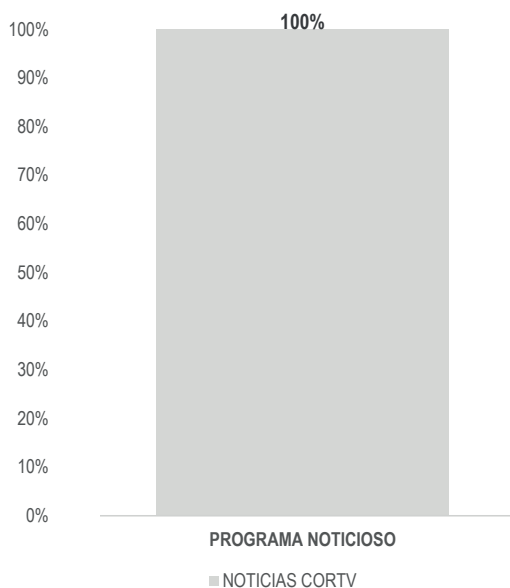
PROGRAMA NOTICIOSO	PORCENTAJE	TIEMPO	MENCIONES
Noti-Ángel	4.67%	00:04:56	5
COALICIÓN MORENA-PT-PES	0.11%	00:00:07	1
COALICIÓN PAN-PRD-MC	0.58%	00:00:37	2
COALICIÓN PVEM-PRI-PANAL	0.11%	00:00:07	1
PANAL	3.87%	00:04:05	1
ORO NOTICIAS	1.82%	00:01:55	3
COALICIÓN MORENA-PT-PES	0.61%	00:00:38	1
COALICIÓN PAN-PRD-MC	0.61%	00:00:38	1
COALICIÓN PVEM-PRI-PANAL	0.61%	00:00:38	1
ORP NOTICIAS PRIMERA EDICIÓN	8.84%	00:09:20	2
COALICIÓN MORENA-PT-PES	5.89%	00:06:13	1
PRI	2.95%	00:03:07	1
ORP NOTICIAS SEGUNDA EMISION	4.36%	00:04:36	2
COALICIÓN MORENA-PT-PES	4.36%	00:04:36	2
PRIMER CONTACTO	7.23%	00:07:38	10
COALICIÓN MORENA-PT-PES	0.21%	00:00:13	1
COALICIÓN PAN-PRD-MC	3.95%	00:04:10	4
COALICIÓN PVEM-PRI-PANAL	0.11%	00:00:07	1
PAN	1.26%	00:01:19	2
PRD	0.04%	00:00:02	1
PRI	1.67%	00:01:46	1
Pregonando la Noticia	1.05%	00:01:06	1
COALICIÓN PAN-PRD-MC	1.05%	00:01:06	1
Tribuna Libre	1.39%	00:01:28	4
MORENA	1.26%	00:01:20	2
PRI	0.06%	00:00:04	1
PVEM	0.06%	00:00:04	1
TOTAL GENERAL	100%	01:45:34	96

Informe Semanal de Precampaña de Concejales a los Ayuntamientos

Del 15 al 21 de enero de 2018.

PROGRAMA NOTICIOSO POR PARTIDOS POLÍTICOS, COALICIONES Y CANDIDATURAS COMUNES O INDEPENDIENTES.

TELEVISIÓN



El tiempo total en espacios noticiosos de televisión dedicado a partidos políticos, coaliciones y candidaturas Comunes o independientes fue de **3 minutos, 46 segundos**; así como 1 mención, el cual corresponde en su totalidad al programa noticioso **Noticias CORTV**.

Noticias CORTV fue el único espacio noticioso de televisión que registró tiempo y menciones para el **PRI**.

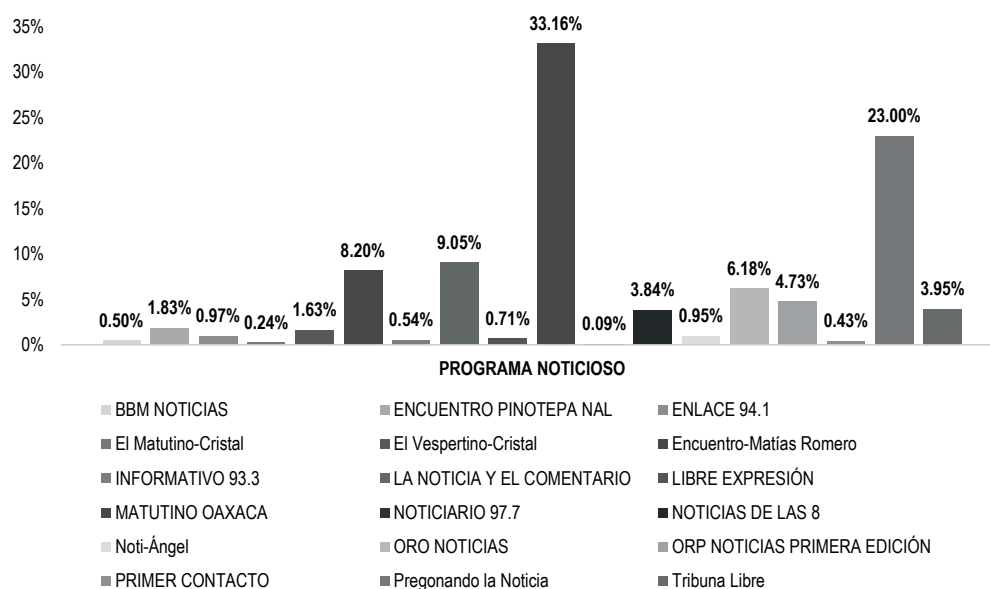
PROGRAMA NOTICIOSO	PORCENTAJE	TIEMPO	MENCIONES
NOTICIAS CORTV	100%	00:03:46	1
PRI	100%	00:03:46	1
TOTAL GENERAL	100%	00:03:46	1

Informe Semanal de Precampaña de Concejales a los Ayuntamientos

Del 15 al 21 de enero de 2018.

PROGRAMA NOTICIOSO POR ACTORES POLÍTICOS

RADIO



El tiempo total en espacios noticiosos de radio dedicado a actores políticos fue de **1 hora, 57 minutos, 16 segundos**, de los cuales los programas noticiosos que registraron más tiempo dedicado a actores políticos fueron:

Matutino Oaxaca con 38 minutos, 53 segundos; **Pregonando la Noticia** con 26 minutos, 58 segundos; y **La Noticia y el Comentario** con 10 minutos, 37 segundos.

Se registró un total de **50** menciones, de las cuales los programas noticiosos que registraron más menciones fueron, **Matutino Oaxaca** con 16; **Tribuna Libre** con 6; y **La Noticia y el Comentario**, **Libre Expresión**, **Noticias de las 8**, y **Oro Noticias** con 3 menciones cada uno.

Matutino Oaxaca fue el programa noticioso de radio que más tiempo y menciones otorgó a actores políticos, con 38 minutos, 53 segundos y 16 menciones.

Pregonando la Noticia fue el programa noticioso de radio que más tiempo otorgó a **Esaú Zárate Lavariega**, con 26 minutos, 58 segundos.

Matutino Oaxaca fue el programa noticioso de radio que más menciones otorgó a **Francisco Martínez Neri**, con un total de 5.

*La información detallada de esta variable podrá consultarse en la tabla, misma que incluye programa noticioso, actores políticos, porcentajes, tiempos y menciones.

Informe Semanal de Precampaña de Concejales a los Ayuntamientos

Del 15 al 21 de enero de 2018.

POR PROGRAMA NOTICIOSO POR ACTORES POLÍTICOS

RADIO



PROGRAMA NOTICIOSO	PORCENTAJE	TIEMPO	MENCIONES
BBM NOTICIAS	0.50%	00:00:35	1
Mariana Nassar Piñeyro	0.50%	00:00:35	1
ENCUENTRO PINOTEPA NAL	1.83%	00:02:09	2
Carlos Rigoberto Chacón Pérez	0.92%	00:01:04	1
Raymundo Truebas Nuñez	0.92%	00:01:04	1
ENLACE 94.1	0.97%	00:01:08	1
Mario Jesús Rodríguez Socorro	0.97%	00:01:08	1
El Matutino-Cristal	0.24%	00:00:17	1
Mario Jesús Rodríguez Socorro	0.24%	00:00:17	1
El Vespertino-Cristal	1.63%	00:01:55	1
Eusebio Federico Gómez Pérez	1.63%	00:01:55	1
Encuentro-Matías Romero	8.20%	00:09:37	2
Martín Enríquez Hernández	8.20%	00:09:37	2
INFORMATIVO 93.3	0.54%	00:00:38	1
Lidio Martínez Mijangos	0.54%	00:00:38	1
LA NOTICIA Y EL COMENTARIO	9.05%	00:10:37	3
Francisco Martínez Neri	0.45%	00:00:32	1
Mariana Nassar Piñeyro	4.62%	00:05:25	1
Oswaldo García Jarquín (MORENA-PT-PES)	3.98%	00:04:40	1
LIBRE EXPRESIÓN	0.71%	00:00:50	3
Juan Gómez Bravo	0.10%	00:00:07	1
Mario Jesús Rodríguez Socorro	0.34%	00:00:24	1
Nicolás Feria Romero	0.27%	00:00:19	1
MATUTINO OAXACA	33.16%	00:38:53	16
Carol Antonio Altamirano (PAN-PRD-MC)	1.55%	00:01:48	2
Celestino Alonso Álvarez	0.65%	00:00:45	1
Francisco Martínez Neri	11.51%	00:13:29	5
Laura Vignon Carreño	4.84%	00:05:40	2
Mariana Nassar Piñeyro	6.86%	00:08:02	2
Mario Jesús Rodríguez Socorro	5.43%	00:06:21	2
Oswaldo García Jarquín (MORENA-PT-PES)	2.33%	00:02:43	2

Informe Semanal de Precampaña de Concejales a los Ayuntamientos

Del 15 al 21 de enero de 2018.

POR PROGRAMA NOTICIOSO POR ACTORES POLÍTICOS

RADIO



PROGRAMA NOTICIOSO	PORCENTAJE	TIEMPO	MENCIONES
NOTICIARIO 97.7	0.09%	00:00:06	1
Hugo Jarquín	0.09%	00:00:06	1
NOTICIAS DE LAS 8	3.84%	00:04:30	3
Guadalupe Cruz Herrera	2.74%	00:03:13	2
Nicolás Fera Romero	1.09%	00:01:17	1
Noti-Ángel	0.95%	00:01:07	1
Miguel Antonio Cabrera García	0.95%	00:01:07	1
ORO NOTICIAS	6.18%	00:07:15	3
Alejandro López Jarquín	2.06%	00:02:25	1
Fernando Bautista Dávila	2.06%	00:02:25	1
Oswaldo García Jarquín (MORENA-PT-PES)	2.06%	00:02:25	1
ORP NOTICIAS PRIMERA EDICIÓN	4.73%	00:05:33	1
Mariana Nassar Piñeyro	4.73%	00:05:33	1
PRIMER CONTACTO	0.43%	00:00:30	2
Nicolás Fera Romero	0.43%	00:00:30	2
Pregonando la Noticia	23.00%	00:26:58	2
Esaú Zárate Lavariega	23.00%	00:26:58	2
Tribuna Libre	3.95%	00:04:38	6
Darío Pacheco Venegas	0.13%	00:00:09	1
Guadalupe Cruz Herrera	1.61%	00:01:53	1
José Hernández Cárdenas	0.14%	00:00:10	1
Lidio Martínez Mijangos	1.39%	00:01:38	2
Miguel de Jesús Pérez Vásquez	0.68%	00:00:48	1
TOTAL GENERAL	100%	01:57:16	50

Informe Semanal de Precampaña de Concejales a los Ayuntamientos

Del 15 al 21 de enero de 2018.

PROGRAMA NOTICIOSO POR ACTORES POLÍTICOS

TELEVISIÓN

En esta variable no se registró tiempo ni menciones para actores políticos en televisión.



NEXOS

SIGLAS	FRECUENCIA / CANAL	CANAL VIRTUAL	NOMBRE DE LA ESTACIÓN	TIPO DE EMISORA
XHPIXT-FM	98.9 Mhz.			FM
XHPNOC-FM	96.5 Mhz.			FM
XHÑUC-FM	88.1 Mhz.			FM
XHEJU-FM	95.3 Mhz.			FM
XHCA-FM	103.9 Mhz.		Azul Estéreo	FM
XEPX-AM XHEPX-FM	650 Khz. 99.9 Mhz.		Radio Fórmula	Migración AM-FM
XEGLO-AM	780 Khz.		La Voz de la Sierra de Juárez	AM
XHGJO-FM	88.3 Mhz.			FM
XHOU-FM	105.3 Mhz.		Sensación Estéreo	FM
XHPHUA-FM	100.1 Mhz.			FM
XHPLEO-FM	88.5 Mhz.			FM
XHAH-FM	90.1 Mhz.		Ke Buena	FM
XHTEKA-FM	91.7 Mhz.		Radio TK	FM
XHCORO-FM	98.7 Mhz.		Ke Buena	FM
XEYG-AM XHYG-FM	660 Khz. 90.5 Mhz.		La Consentida	Migración AM-FM
XHMRO-FM	104.7 Mhz.			FM
XHTFM-FM	107.9 Mhz.		Radio Nandia	FM
XHDCA-FM	100.5 Mhz.			FM
XHOJF-FM	92.1 Mhz.		S/D	FM
XEOAEP-AM	710 Khz.			AM
XHNR-FM	98.5 Mhz.		Exa FM	FM
XHOCA-FM	89.7 Mhz.		La Grande de Oaxaca	FM
XHOQ-FM	100.1 Mhz.		La Súper Q	FM
XHAX-FM	93.7 Mhz.		XEAX	FM
XHCE-FM	95.7 Mhz.		Radio Hit, Ke Buena	FM
XEIU-AM XHIU-FM	990 Khz. 105.7 Mhz.		Stereo Crystal	Combo
XEOA-AM XHEOA-FM	570 Khz. 94.9 Mhz.		OA Radio Mexicana	Migración AM-FM
XHYN-FM	102.9 Mhz.		Dimensión 8-20	FM
XHZB-FM	101.7 Mhz.		Radio Oro la Tremenda	FM
XEACC-AM XHACC-FM	870 Khz. 93.3 Mhz.		Radio Fórmula	Migración AM-FM
XHEDO-FM	94.1 Mhz.		Estéreo Esmeralda	FM

XEPOR-AM	740 Khz.	La Explosiva	Migración AM-FM
XHPOR-FM	98.7 Mhz.		
XEHL-AM	550 Khz.	Los 40 principales	Combo
XHHLL-FM	97.1 Mhz.		
XHSCO-FM	96.3 Mhz.	Estéreo Istmo	FM
XHIKE-FM	89.1 Mhz.		FM
XHPCRU-FM	94.5 Mhz.		FM
XHPSAL-FM	95.3 Mhz.		FM
XHRCV-FM	107.9 Mhz.	Radio Candela	FM
XHUH-FM	96.9 Mhz.	La Consentida	FM
XHXP-FM	106.5 Mhz.	La Súper Buena	FM
XHTXP-FM	89.9 Mhz.		FM
XHPSJB-FM	92.3 Mhz.		FM
XHPSEB-FM	104.9 Mhz.		FM
XEOJN-AM	950 Khz.	La Voz de Chinantla	AM
XHSPP-FM	102.3 Mhz.	Radical 102.3	FM
XHVMF-FM	106.9 Mhz.		FM
XHPTEC-FM	99.1 Mhz.		FM
XHRPO-FM	97.7 Mhz.	La Ley 710	FM
XEKC-AM	1460 Khz.	Stereo Éxitos	Combo
XHKC-FM	100.9 Mhz.		
XHTLX-FM	100.5 Mhz.	La Poderosa	FM
XHTRO-FM	94.1 Mhz.		FM
XHUAT-FM	103.1 Mhz.	Éstereo Huatulco	FM
XHHDH-FM	106.3 Mhz.		FM
XHJP-FM	107.9 Mhz.	MIXE	FM
XEJAM-AM	1260 Khz.	La Voz de la Costa Chica	AM
XHJUX-FM	94.7 Mhz.		FM
XHPNX-FM	98.1 Mhz.	Radio Costa	FM
XHKZ-FM	98.1 Mhz.	KZ La Voz del Istmo	FM
XETLA-AM	930 Khz.	La Voz de la Mixteca	AM
XHZAA-FM	96.3 Mhz.	La Voz del Pueblo que despierta y se levanta	FM
XHTUT-FM	106.1 Mhz.		FM
XHPVTS-FM	98.5 Mhz.		FM
XHPVTP-FM	92.7 Mhz.		FM
XHCHT-FM	90.1 Mhz.	Oaxaca Radio	Retransmite
XHHPL-FM	91.9 Mhz.	Oaxaca Radio	Retransmite

XHUUAU-FM	97.3 Mhz.		Oaxaca Radio	Retransmite
XHLAB-FM	100.9 Mhz.		Oaxaca Radio	Retransmite
XHMAJ-FM	100.9 Mhz.		Oaxaca Radio	Retransmite
XHMPD-FM	90.9 Mhz.		Oaxaca Radio	Retransmite
XHCMA-FM	91.5 Mhz.		Oaxaca Radio	Retransmite
XHOAX-FM	96.9 Mhz.		Oaxaca Radio	FM
XHPLH-FM	91.7 Mhz.		Oaxaca Radio	Retransmite
XHPES-FM	105.9 Mhz.		Oaxaca Radio	Retransmite
XHPUV-FM	92.1 Mhz.		Oaxaca Radio	Retransmite
XHSLC-FM	92.9 Mhz.		Oaxaca Radio	Retransmite
XHSFJ-FM	103.9 Mhz.		Oaxaca Radio	Retransmite
XHJBC-FM	89.3 Mhz.		Oaxaca Radio	Retransmite
XHSBC-FM	88.9 Mhz.		Oaxaca Radio	Retransmite
XHJBT-FM	102.7 Mhz.		Oaxaca Radio	Retransmite
XHSJB-FM	95.3 Mhz.		Oaxaca Radio	Retransmite
XHSPH-FM	96.7 Mhz.		Oaxaca Radio	Retransmite
XHPED-FM	107.9 Mhz.		Oaxaca Radio	Retransmite
XHSAJ-FM	99.3 Mhz.		Oaxaca Radio	Retransmite
XHSMJ-FM	89.7 Mhz.		Oaxaca Radio	Retransmite
XHSMT-FM	99.5 Mhz.		Oaxaca Radio	Retransmite
XHSTH-FM	94.5 Mhz.		Oaxaca Radio	Retransmite
XHSTC-FM	107.5 Mhz.		Oaxaca Radio	Retransmite
XHSJO-FM	101.1 Mhz.		Oaxaca Radio	Retransmite
XHSPN-FM	97.3 Mhz.		Oaxaca Radio	Retransmite
XHCRR-FM	92.9 Mhz.		Oaxaca Radio	Retransmite
XHTFO-FM	94.3 Mhz.		Oaxaca Radio	Retransmite
XHPEP-FM	104.1 Mhz.		Oaxaca Radio	Retransmite
XHTLJ-FM	88.9 Mhz.		Oaxaca Radio	Retransmite
XHVTM-FM	102.5 Mhz.		Oaxaca Radio	Retransmite
XHVSE-FM	93.3 Mhz.		Oaxaca Radio	Retransmite
XHRIG-FM	107.9 Mhz.		Oaxaca Radio	Retransmite
XHBO-TDT	32	4.1	Tele Tres	TDT
XHAPF-TDT	21	9.1	CORTV	TDT Retransmite
XHCPO-TDT	23	9.1	CORTV	TDT Retransmite
XHCRP-TDT	22	9.1	CORTV	TDT Retransmite
XHUJZ-TDT	22	9.1	CORTV	TDT Retransmite
XHAOX-TDT	36	9.1	CORTV	TDT
XHSGX-TDT	28	9.1	CORTV	TDT Retransmite

XHJBT-TDT	20	9.1	CORTV	TDT Retransmite
XHSDP-TDT	22	9.1	CORTV	TDT Retransmite
XHSPT-TDT	22	9.1	CORTV	TDT Retransmite
XHSCJ-TDT	27	9.1	CORTV	TDT Retransmite
XHSMI-TDT	23	9.1	CORTV	TDT Retransmite
XHSXL-TDT	22	9.1	CORTV	TDT Retransmite
XHPOX-TDT	40	9.1	CORTV	TDT Retransmite
XHNEA-TDT	22	9.1	CORTV	TDT Retransmite
XHTLO-TDT	21	9.1	CORTV	TDT Retransmite
XHJZA-TDT	41	9.1	CORTV	TDT Retransmite
XHHLO-TDT	31	2.1	Las Estrellas	TDT Retransmite
XHMIO-TDT	39	2.1	Las Estrellas	TDT Retransmite
XHBN-TDT	29 (+)	2.1	Las Estrellas	TDT
XHPAO-TDT	21	2.1	Las Estrellas	TDT Retransmite
XHPNO-TDT	32	2.1	Las Estrellas	TDT Retransmite
XHPIX-TDT	34	5.1	Canal 5	TDT Retransmite
XHIH-TDT	35	5.1	Canal 5	TDT Retransmite
XHHHN-TDT	39	5.1	Canal 5	TDT
XHPAT-TDT	38	2.1	Las Estrellas	TDT
XHPAT-TDT	38.2	5.1	Canal 5	Multiprogramación
XHPET-TDT	31	2.1	Las Estrellas	TDT
XHPET-TDT	31.2	5.1	Canal 5	Multiprogramación
XHOXO-TDT	34	5.1	Canal 5	TDT
XHOXO-TDT	34.2	5.2	TV3 PUEBLA	Multiprogramación
XHHDL-TDT	31	7.1	Azteca 7	TDT
XHJP-TDT	23	7.1	Azteca 7	TDT Retransmite

XHOXX-TDT	27	1.1	Azteca 13	TDT
XHSMT-TDT	48	7.1	Azteca 7	TDT
XHSMT-TDT	48.2	1.1	Azteca 13	Multiprogramación
XHPCE-TDT	33	1.1	Azteca 13	TDT
XHPCE-TDT	33.2	1.2	Azteca 7	Multiprogramación
XHDG-TDT	26	7.1	Azteca 7	TDT
XHDG-TDT	26.2	7.2	A+	Multiprogramación
XHINC-TDT	24	1.1	Azteca 13	TDT
XHINC-TDT	24.2	7.1	Azteca 7	Multiprogramación
XHJN-TDT	33	1.1	Azteca 13	TDT
XHJN-TDT	33.2	1.2	Proyecto 40	Multiprogramación
XHIG-TDT	25	1.1	Azteca 13	TDT
XHIG-TDT	25.2	1.2	Proyecto 40	Multiprogramación
XHSCO-TDT	46	1.1	Azteca 13	TDT
XHSCO-TDT	46.2	1.2	Proyecto 40	Multiprogramación
XHPSO-TDT	30	7.1	Azteca 7	TDT
XHPSO-TDT	30.2	7.2	A+	Multiprogramación
XHOPOA-TDT	35	14.1	Una Voz con Todos	TDT
XHOPOA-TDT	35.2	11.1	Once TV	Multiprogramación
XHOPOA-TDT	35.3	22.1	Canal 22	Multiprogramación
XHOPOA-TDT	35.4		Ingenio TV	Multiprogramación
XHOPOA-TDT	35.5	20.1	TV UNAM	Multiprogramación
XHPBMR-TDT	13			TDT
XHCTOX-TDT	16	3.1	Imagen TV	TDT
XHCTOX-TDT	16.2	3.4	Excélsior TV	Multiprogramación

Informe Semanal de Precampaña de Diputadas y Diputados Locales

Del 13 al 14 de enero de 2018.

BASE DE DATOS CD
