



INSTITUTO
ESTATAL ELECTORAL
y de Participación Ciudadana de Oaxaca.

INFORME SEMANAL

Monitoreo semanal de espacios noticiosos en
radio y televisión para los cargos de

DIPUTADAS Y DIPUTADOS

- **PERIODO DE PRECAMPAÑA**

Del 15 al 21 de enero de 2018

- **PROCESO ELECTORAL ORDINARIO**

2017-2018



INFORME SEMANAL

Que presenta la empresa MASS Comunicación al Instituto Estatal Electoral y de Participación Ciudadana de Oaxaca en materia de **Monitoreo General de Espacios Noticiosos en Radio y Televisión para la fase de Precampaña para los cargos de Diputadas y Diputados al Congreso del Estado**, durante el proceso electoral ordinario 2017-2018. Periodo del 15 al 21 de enero de 2018.

El presente informe corresponde al análisis de las estaciones de radio y canales de televisión que se ubican en el Estado de Oaxaca.

INDICE

BALANCE GENERAL	7
Tiempo total en espacios noticiosos por Partidos políticos, coaliciones, candidaturas comunes o independientes y por actores políticos. Radio y televisión	8
Espacios noticiosos por Partidos políticos, coaliciones y candidaturas comunes o independientes Radio y televisión	9
Espacios noticiosos por Actores políticos. Radio y televisión	10
Tiempo por Partidos políticos, coaliciones y candidaturas comunes o independientes. Radio	11
Tiempo por Partidos políticos, coaliciones y candidaturas comunes o independientes. Televisión	13
Tiempo por Actores políticos. Radio	14
Tiempo por Actores políticos. Televisión	15
ANÁLISIS POR VARIABLES	16
Género periodístico por Partidos políticos, coaliciones y candidaturas comunes o independientes. Radio	17
Género periodístico por Partidos políticos, coaliciones y candidaturas comunes o independientes. Televisión	19
Género periodístico por Actores políticos. Radio	20
Género periodístico por Actores políticos. Televisión	21
Valoración de la información por Partidos políticos, coaliciones y candidaturas comunes o independientes. Radio	22
Valoración de la información por Partidos políticos, coaliciones y candidaturas comunes o independientes. Televisión.	24
Valoración de la información por Actores políticos. Radio	25
Valoración de la información por Actores políticos. Televisión	27
Recursos técnicos por Partidos políticos, coaliciones y candidaturas comunes o independientes. Radio	28
Recursos técnicos por Partidos políticos, coaliciones y candidaturas comunes o independientes. Televisión	30

Recursos técnicos por Actores políticos. Radio.....	31
Recursos técnicos por Actores políticos. Televisión	32
Importancia de las noticias. Jerarquización por Partidos políticos, coaliciones y candidaturas comunes o independientes. Radio	33
Importancia de las noticias. Jerarquización por Partidos políticos, coaliciones y candidaturas comunes o independientes . Televisión.....	35
Importancia de las noticias. Jerarquización por Actores políticos. Radio	36
Importancia de las noticias. Jerarquización por Actores políticos. Televisión.....	37
Importancia de las noticias. Segmento de tiempo por Partidos políticos, coaliciones y candidaturas comunes o independientes. Radio	38
Importancia de las noticias. Segmento de tiempo por Partidos políticos, coaliciones y candidaturas comunes o independientes. Televisión.....	40
Importancia de las noticias. Segmento de tiempo en que aparecen por Actores políticos. Radio	41
Importancia de las noticias. Segmento de tiempo en que aparecen por Actores políticos. Televisión.....	42
Información por Género por Actores políticos. Radio	43
Información por Género por Actores políticos. Televisión	45
Programa noticioso por Partidos políticos, coaliciones y candidaturas comunes o independientes. Radio	46
Programa noticioso por Partidos políticos, coaliciones y candidaturas comunes o independientes. Televisión	50
Programa noticioso por Actores políticos. Radio	51
Programa noticioso por Actores políticos. Televisión	53
Anexos	
Estaciones de Radio y Televisión del catálogo del INE cotejo de monitoreo	54
Base de datos CD.....	60

ANÁLISIS SEMANAL

BALANCE GENERAL

El presente informe corresponde al monitoreo semanal del periodo de Precampañas de precandidatas y precandidatos a diputadas y diputados al Congreso del Estado, en espacios noticiosos de radio y televisión que se difunden en el estado de Oaxaca, durante el Proceso Electoral Ordinario (PEO) 2017-2018, que comprende el periodo del 15 al 21 de enero de 2018.

Se revisaron y analizaron un total de 455 horas con 40 minutos de noticiarios de radio y televisión en todo el estado durante este periodo.

El tiempo total en espacios noticiosos de radio y televisión dedicado a partidos políticos, coaliciones, candidaturas comunes o candidaturas independientes, fue de 1 hora, 19 minutos, 5 segundos y 66 menciones.

El tiempo total en espacios noticiosos de radio para actores políticos fue de 7 minutos, 26 segundos y 7 menciones

En este periodo no se registró tiempo ni menciones para actores políticos en televisión.

La Coalición PVEM-PRI-PANAL “Todos por Oaxaca” registró más tiempo y el mayor número de menciones en **radio**, con 38 minutos, 7 segundos y 15 menciones.

El **PRI** fue el partido político que registró el mayor tiempo en espacios noticiosos de **televisión**, con 3 minutos, 46 segundos.

En materia de paridad de género **Javier Villacaña Jiménez** fue el actor político que registró el mayor tiempo en programas noticiosos de **radio**, con 3 minutos, 3 segundos; en tanto **Miriam Caraveo** fue la política que registró el mayor número de menciones, con 2.

A pesar de que las Mujeres registraron menor tiempo en espacios noticiosos de radio, fueron las políticas quienes tuvieron mayor número de menciones registradas, ya que se habló durante este periodo de 4 políticas y sólo 2 menciones fueron para los precandidatos hombres.

Enlace (Oaxaca) fue el programa noticioso de radio que dedicó más tiempo para la **Coalición PVEM-PRI-PANAL “Todos por Oaxaca”**, con 28 minutos, 25 segundos; y el programa de radio que otorgó más menciones a partidos políticos o coaliciones fue **Primer Contacto (Huajuapán)**, con 9.

Matutino Oaxaca fue el programa noticioso de **radio** que más tiempo otorgó al **actor político Javier Villacaña Jiménez**, con 3 minutos, 3 segundos y 1 mención.

El **PRI** fue el partido político que más tiempo registró en el programa de televisión **Noticias CORTV**, con 3 minutos, 45 segundos.

Es importante mencionar que durante este periodo los diferentes programas noticiosos han mantenido más atención a las precampañas presidenciales y por lo que respecta al Proceso local, la información que se registra es sobre las definiciones de las candidaturas que se están dando al interior de los partidos políticos.

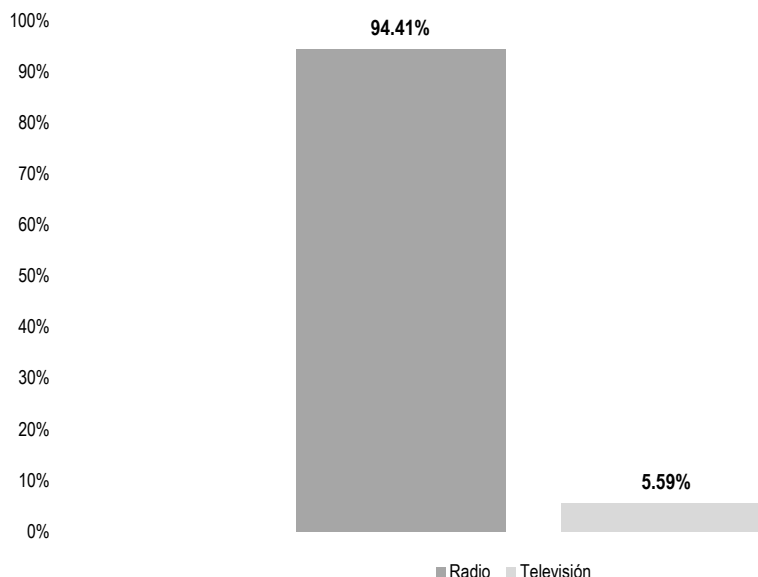
En este periodo no se registró ninguna encuesta o sondeo en relación a las precandidatas y precandidatos a Diputadas y Diputados Locales.

Informe Semanal de Precampaña de Diputadas y Diputados al Congreso del Estado

Del 15 al 21 de enero de 2018.

TIEMPO TOTAL EN ESPACIOS NOTICIOSOS POR PARTIDOS POLÍTICOS, COALICIONES, CANDIDATURAS COMUNES O INDEPENDIENTES Y POR ACTORES POLÍTICOS

RADIO Y TELEVISIÓN



El tiempo total en espacios noticiosos de radio y televisión dedicado al tema de partidos políticos, coaliciones, candidaturas comunes o candidaturas independientes, fue de **1 hora, 26 minutos, 31 segundos**, de los cuales 1 hora, 21 minutos, 41 segundos corresponden a Radio; y 4 minutos, 50 segundos a Televisión.

Se registraron un total de **73** menciones, de las cuales 71 corresponden a Radio y 2 a Televisión.

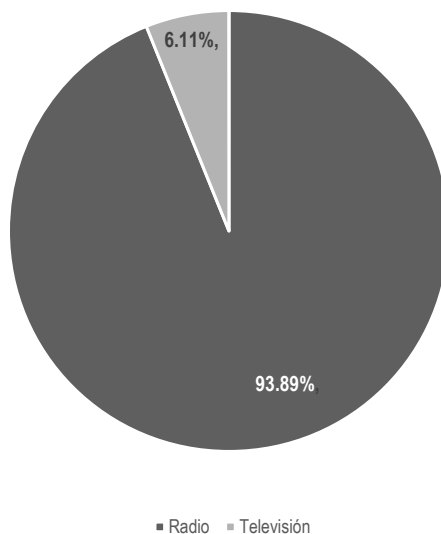
MONITOREO	PORCENTAJE	TIEMPO	MENCIONES
Radio	94.41%	01:21:41	71
Televisión	5.59%	00:04:50	2
TOTAL GENERAL	100%	01:26:31	73

Informe Semanal de Precampaña de Diputadas y Diputados al Congreso del Estado

Del 15 al 21 de enero de 2018.

ESPACIOS NOTICIOSOS POR PARTIDOS POLÍTICOS, COALICIONES, CANDIDATURAS COMUNES O INDEPENDIENTES

RADIO Y TELEVISIÓN



El tiempo total en espacios noticiosos de radio y televisión dedicado a partidos políticos, coaliciones y candidaturas comunes o independientes fue de **1 hora, 19 minutos, 5 segundos**; de los cuales 1 hora, 14 minutos, 15 segundos corresponden a Radio; y 4 minutos, 50 segundos a Televisión.

Se registraron **66** menciones, de las cuales 64 corresponden a **Radio** y 2 a **Televisión**.

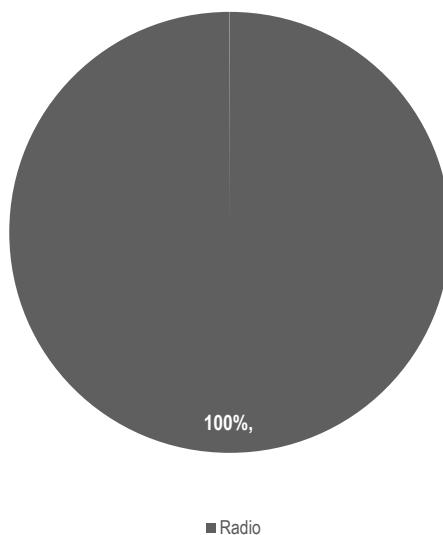
MONITOREO	PORCENTAJE	TIEMPO	MENCIONES
Radio	93.89%	01:14:15	64
Televisión	6.11%	00:04:50	2
TOTAL GENERAL	100%	01:19:05	66

Informe Semanal de Precampaña de Diputadas y Diputados al Congreso del Estado

Del 15 al 21 de enero de 2018.

ESPACIOS NOTICIOSOS POR ACTORES POLÍTICOS.

RADIO Y TELEVISIÓN



El tiempo total en espacios noticiosos de radio y televisión dedicado a actores políticos fue de **7 minutos, 26 segundos**, los cuales en su totalidad corresponden a Radio.

Se registraron **7** menciones, las cuales corresponde sólo a **Radio**.

En este periodo no se registró tiempo ni menciones para actores políticos en Televisión.

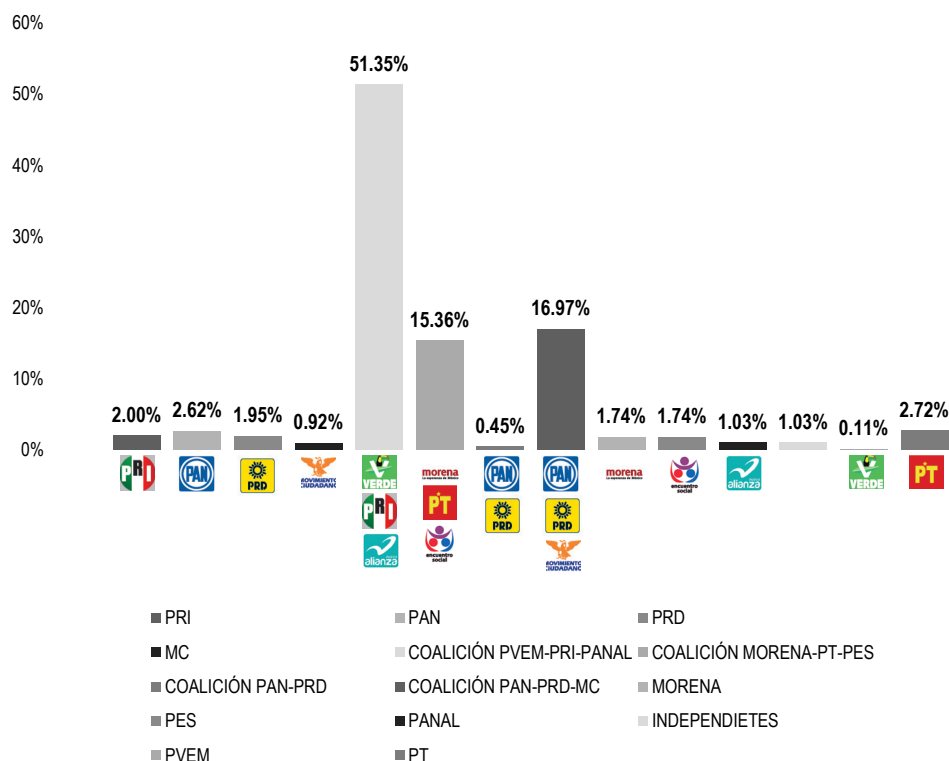
MONITOREO	PORCENTAJE	TIEMPO	MENCIONES
Radio	100%	00:07:26	7
Televisión		00:00:00	
TOTAL GENERAL	100%	00:07:26	7

Informe Semanal de Precampaña de Diputadas y Diputados al Congreso del Estado

Del 15 al 21 de enero de 2018.

TIEMPO POR PARTIDOS POLÍTICOS, COALICIONES Y CANDIDATURAS COMUNES O INDEPENDIENTES

RADIO



El tiempo total en espacios noticiosos de radio dedicado a partidos políticos y coaliciones, candidaturas comunes o independientes fue de **1 hora, 14 minutos, 15 segundos**.

Las coaliciones que registraron más tiempo en Radio fueron: Coalición PVEM-PRI-PANAL “Todos por Oaxaca”, con 38 minutos, 7 segundos; Coalición PAN-PRD-MC “Por Oaxaca al Frente” con 12 minutos, 36 segundos; y la Coalición Morena-PT-PES “Juntos Haremos Historia” con 11 minutos, 24 segundos.

Se registraron un total de **64** menciones, de las cuales las coaliciones que registraron el mayor número fueron: la Coalición PVEM-PRI-PANAL “Todos por Oaxaca” y la Coalición PAN-PRD-MC “Por Oaxaca al Frente” con 15 menciones cada una y la Coalición Morena-PT-PES “Juntos Haremos Historia” con 11.

La Coalición PVEM-PRI-PANAL “Todos por Oaxaca” fue la coalición que registró más tiempo y el mayor número de menciones en radio, con 38 minutos, 7 segundos y 15 menciones.

Informe Semanal de Precampaña de Diputadas y Diputados al Congreso del Estado

Del 15 al 21 de enero de 2018.

TIEMPO POR PARTIDOS POLÍTICOS, COALICIONES Y CANDIDATURAS COMUNES O INDEPENDIENTES

RADIO



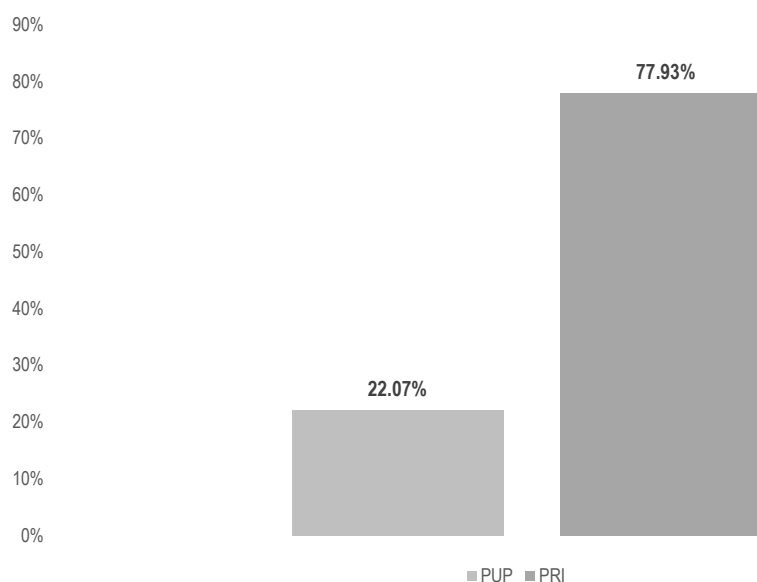
PARTIDO POLÍTICO, COALICIÓN O CANDIDATURA COMÚN	PORCENTAJE	TIEMPO	MENCIONES
PRI	2.00%	00:01:29	5
PAN	2.62%	00:01:56	3
PRD	1.95%	00:01:26	3
MC	0.92%	00:00:40	2
COALICIÓN PVEM-PRI-PANAL	51.35%	00:38:07	15
COALICIÓN MORENA-PT-PES	15.36%	00:11:24	11
COALICIÓN PAN-PRD	0.45%	00:00:20	1
COALICIÓN PAN-PRD-MC	16.97%	00:12:36	15
MORENA	1.74%	00:01:17	2
PES	1.74%	00:01:17	2
PANAL	1.03%	00:00:46	1
INDEPENDIENTES	1.03%	00:00:46	1
PVEM	0.11%	00:00:05	2
PT	2.72%	00:02:01	1
TOTAL GENERAL	100%	01:14:15	64

Informe Semanal de Precampaña de Diputadas y Diputados al Congreso del Estado

Del 15 al 21 de enero de 2018.

TIEMPO POR PARTIDOS POLÍTICOS, COALICIONES Y CANDIDATURAS COMUNES O INDEPENDIENTES

TELEVISIÓN



El tiempo total en espacios noticiosos de Televisión dedicado a partidos políticos, coaliciones, candidaturas comunes o independientes fue de 4 minutos, 50 segundos, de los cuales 3 minutos, 46 segundos corresponden al Partido Revolucionario Institucional (PRI) y 1 minuto, 4 segundos al Partido Unidad Popular (PUP).

Se registraron un total de 2 menciones, de las cuales 1 corresponde al PRI y 1 al PUP.

El **PRI** fue el partido político que registró el mayor tiempo en espacios noticiosos de **televisión**, con 3 minutos, 46 segundos.

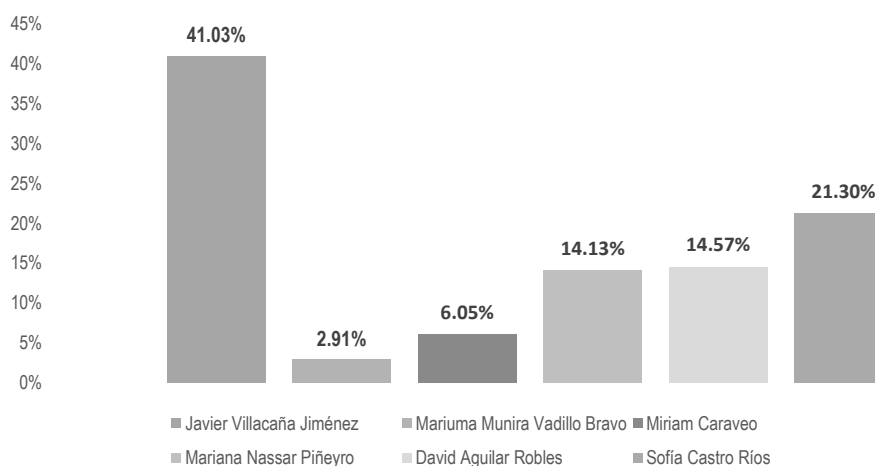
PARTIDO POLÍTICO, COALICIÓN O CANDIDATURA COMÚN	PORCENTAJE	TIEMPO	MENCIONES
PUP	22.07%	00:01:04	1
PRI	77.93%	00:03:46	1
TOTAL GENERAL	100%	00:04:50	2

Informe Semanal de Precampaña de Diputadas y Diputados al Congreso del Estado

Del 15 al 21 de enero de 2018.

TIEMPO POR ACTORES POLÍTICOS.

RADIO



El tiempo total en espacios noticiosos de Radio dedicado a actores políticos fue de 7 minutos, 26 segundos.

Los actores que registraron mayor tiempo fueron Javier Villacaña Jiménez con 3 minutos, 3 segundos; Sofía Castro Ríos con 1 minuto, 35 segundos; y David Aguilar Robles con 1 minuto, 5 segundos.

Se registraron un total de 7 menciones, de las cuales Miriam Caraveo fue la política que obtuvo el mayor número con 2.

ACTOR POLÍTICO	PORCENTAJE	TIEMPO	MENCIONES
Javier Villacaña Jiménez	41.03%	00:03:03	1
Mariama Munira Vadillo Bravo	2.91%	00:00:13	1
Miriam Caraveo	6.05%	00:00:27	2
Mariana Nassar Piñeyro	14.13%	00:01:03	1
David Aguilar Robles	14.57%	00:01:05	1
Sofía Castro Ríos	21.30%	00:01:35	1
TOTAL GENERAL	100%	00:07:26	7

Informe Semanal de Precampaña de Diputadas y Diputados al Congreso del Estado

Del 15 al 21 de enero de 2018.

TIEMPO POR ACTORES POLÍTICOS.

TELEVISIÓN

En este periodo no se registró tiempo ni menciones para actores políticos en televisión.



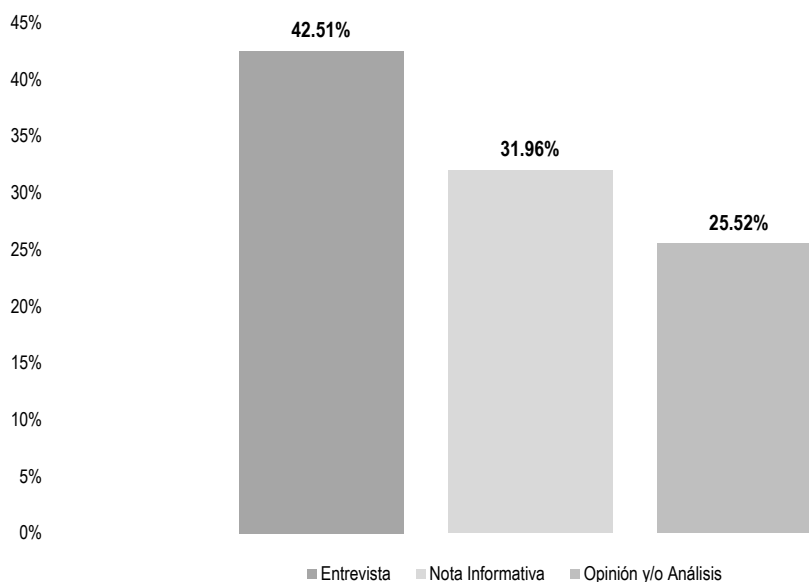
ANÁLISIS POR VARIABLES

Informe Semanal de Precampaña de Diputadas y Diputados al Congreso del Estado

Del 15 al 21 de enero de 2018.

GÉNERO PERIODÍSTICO POR PARTIDOS POLÍTICOS, COALICIONES, CANDIDATURAS COMUNES O INDEPENDIENTES

RADIO



El tiempo total en espacios noticiosos de radio dedicado a partidos políticos, coaliciones, candidaturas comunes o independientes, fue de **1 hora, 14 minutos, 15 segundos**; de los cuales 31 minutos, 34 segundos corresponden al género periodístico **Entrevista**; 23 minutos, 44 segundos a **Nota Informativa**; y 18 minutos, 57 segundos a **Opinión y Análisis**.

Se registraron un total de **64** piezas de monitoreo, de las cuales 52 corresponden al género periodístico de **Nota Informativa**; 9 a **Opinión y Análisis**; y 3 a **Entrevista**.

La Coalición PVEM-PRI-PANAL “Todos por Oaxaca” fue quien registró el mayor tiempo en esta variable con 28 minutos, 25 segundos el género periodístico **Entrevista**; y **la coalición PAN-PRD-MC “Por Oaxaca al Frente”** fue quien registró el mayor número de piezas de monitoreo, con 13.

Informe Semanal de Precampaña de Diputadas y Diputados al Congreso del Estado

Del 15 al 21 de enero de 2018.

GÉNERO PERIODÍSTICO POR PARTIDOS POLÍTICOS, COALICIONES, CANDIDATURAS COMUNES O INDEPENDIENTES

RADIO



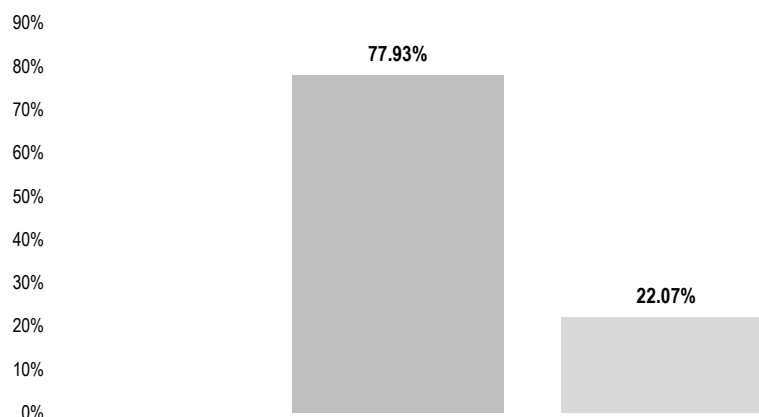
GÉNERO PERIODÍSTICO	PORCENTAJE	TIEMPO	PIEZA MONITOREO
Entrevista	42.51%	00:31:34	3
COALICIÓN MORENA-PT-PES	4.24%	00:03:09	1
COALICIÓN PVEM-PRI-PANAL	38.27%	00:28:25	2
Nota Informativa	31.96%	00:23:44	52
COALICIÓN MORENA-PT-PES	3.38%	00:02:30	8
COALICIÓN PAN-PRD	0.45%	00:00:20	1
COALICIÓN PAN-PRD-MC	9.23%	00:06:51	13
COALICIÓN PVEM-PRI-PANAL	5.33%	00:03:57	11
INDEPENDIENTES	1.03%	00:00:46	1
MC	0.92%	00:00:40	2
MORENA	1.03%	00:00:46	1
PAN	2.62%	00:01:56	3
PANAL	1.03%	00:00:46	1
PES	1.03%	00:00:46	1
PRD	1.95%	00:01:26	3
PRI	1.13%	00:00:50	4
PT	2.72%	00:02:01	1
PVEM	0.11%	00:00:05	2
Opinión y/o Análisis	25.52%	00:18:57	9
COALICIÓN MORENA-PT-PES	7.74%	00:05:45	2
COALICIÓN PAN-PRD-MC	7.74%	00:05:45	2
COALICIÓN PVEM-PRI-PANAL	7.74%	00:05:45	2
PES	0.71%	00:00:31	1
MORENA	0.71%	00:00:31	1
PRI	0.88%	00:00:39	1
TOTAL GENERAL	100%	01:14:15	64

Informe Semanal de Precampaña de Diputadas y Diputados al Congreso del Estado

Del 15 al 21 de enero de 2018.

GÉNERO PERIODÍSTICO POR PARTIDOS POLITICOS, COALICIONES, CANDIDATURAS COMUNES O INDEPENDIENTES

TELEVISIÓN



El tiempo total en espacios noticiosos de televisión dedicado a partidos políticos, coaliciones y candidaturas comunes o independientes fue de **4 minutos, 50 segundos**, de los cuales 3 minutos, 46 segundos corresponden al género periodístico **Entrevista** y 1 minuto, 4 segundos a **Nota Informativa**.

Se registraron un total de **2 piezas de monitoreo**, de las cuales 1 corresponde al género periodístico **Entrevista** y 1 a **Nota Informativa**.

El **PRI** fue el partido político que registró el mayor tiempo en televisión con 3 minutos, 46 segundos en el género periodístico **Entrevista**.

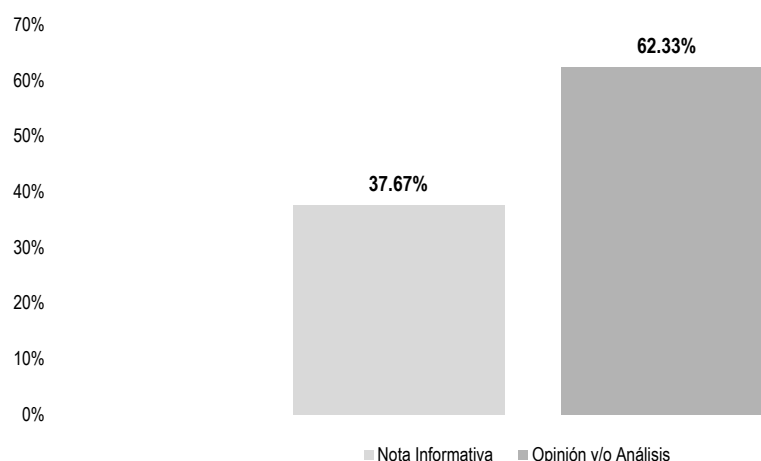
GÉNERO PERIODÍSTICO	PORCENTAJE	TIEMPO	PIEZA MONITOREO
Entrevista	77.93%	00:03:46	1
PRI	77.93%	00:03:46	1
Nota Informativa	22.07%	00:01:04	1
PUP	22.07%	00:01:04	1
TOTAL GENERAL	100%	00:04:50	2

Informe Semanal de Precampaña de Diputadas y Diputados al Congreso del Estado

Del 15 al 21 de enero de 2018.

GÉNERO PERIODÍSTICO POR ACTORES POLÍTICOS

RADIO



El tiempo total en espacios noticiosos de radio dedicado a actores políticos fue de **7 minutos, 26 segundos**, de los cuales 4 minutos, 38 segundos corresponden al género periodístico **Opinión y/o Análisis**; y 2 minutos, 48 segundos a **Nota Informativa**.

Se registraron un total de **7 piezas de monitoreo**, de las cuales 5 corresponden al género periodístico **Nota Informativa** y 2 a **Opinión y/o Análisis**.

Javier Villacaña Jiménez fue el actor político que registró el mayor tiempo en el género periodístico de **Opinión y Análisis**, con 3 minutos, 3 segundos; y **Miriam Caraveo** fue la política con el mayor número de piezas de monitores en este periodo, con 2.

GÉNERO PERIODÍSTICO	PORCENTAJE	TIEMPO	PIEZA MONITOREO
Nota Informativa	37.67%	00:02:48	5
David Aguilar Robles	14.57%	00:01:05	1
Mariana Nassar Piñeyro	14.13%	00:01:03	1
Mariuma Munira Vadillo Bravo	2.91%	00:00:13	1
Miriam Caraveo	6.05%	00:00:27	2
Opinión y/o Análisis	62.33%	00:04:38	2
Javier Villacaña Jiménez	41.03%	00:03:03	1
Sofía Castro Ríos	21.30%	00:01:35	1
TOTAL GENERAL	100%	00:07:26	7

Informe Semanal de Precampaña de Diputadas y Diputados al Congreso del Estado

Del 15 al 21 de enero de 2018.

GÉNERO PERIODÍSTICO POR ACTORES POLÍTICOS

TELEVISIÓN

En esta variable no se registró tiempo ni piezas de monitoreo para actores políticos en televisión

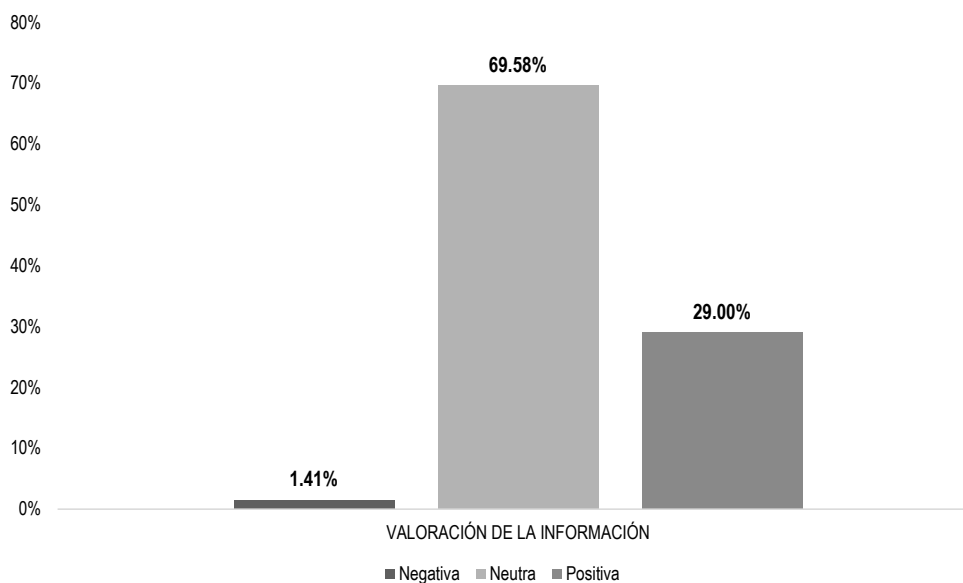


Informe Semanal de Precampaña de Diputadas y Diputados al Congreso del Estado

Del 15 al 21 de enero de 2018.

VALORACIÓN DE LA INFORMACIÓN POR PARTIDOS POLÍTICOS, COALICIONES Y CANDIDATURAS COMUNES O INDEPENDIENTES

RADIO



El tiempo total en espacios noticiosos de radio dedicado a partidos políticos, coaliciones y candidaturas comunes o independientes fue de **1 hora, 14 minutos, 15 segundos**, de los cuales 51 minutos, 40 segundos corresponden a la valoración de la información **Neutra**; 21 minutos, 32 segundos a la valoración **Positiva**; y 1 minuto, 3 segundos a la valoración **Negativa**.

Se registraron un total de **64** menciones, de las cuales **54** corresponden a la valoración de información **Neutra**; 8 a la valoración **Positiva**; y 2 a **Negativa**.

La **Coalición PVEM-PRI-PANAL “Todos por Oaxaca”** fue quien registró el mayor tiempo en la valoración Neutra en programas noticiosos de radio, con 21 minutos, 32 segundos; la **Coalición PAN-PRD-MC “Por Oaxaca al Frente”** fue la que registró el mayor número de menciones en la valoración Neutra, con 14.

Informe Semanal de Precampaña de Diputadas y Diputados al Congreso del Estado

Del 15 al 21 de enero de 2018.

VALORACIÓN DE LA INFORMACIÓN POR PARTIDOS POLÍTICOS, COALICIONES Y CANDIDATURAS COMUNES O INDEPENDIENTES

RADIO



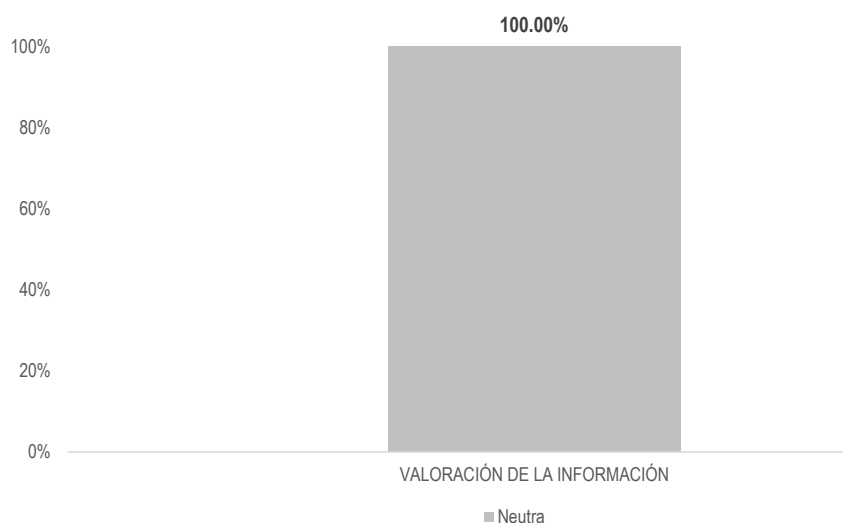
VALORACIÓN DE LA INFORMACIÓN	PORCENTAJE	TIEMPO	MENCIONES
Negativa	1.41%	00:01:03	2
PES	0.71%	00:00:31	1
MORENA	0.71%	00:00:31	1
Neutra	69.58%	00:51:40	54
COALICIÓN MORENA-PT-PES	10.43%	00:07:44	8
COALICIÓN PAN-PRD-MC	15.69%	00:11:39	14
COALICIÓN PVEM-PRI-PANAL	29.01%	00:21:32	12
INDEPENDIENTES	1.03%	00:00:46	1
MC	0.92%	00:00:40	2
MORENA	1.03%	00:00:46	1
PAN	2.62%	00:01:56	3
PANAL	1.03%	00:00:46	1
PES	1.03%	00:00:46	1
PRD	1.95%	00:01:26	3
PRI	2.00%	00:01:29	5
PT	2.72%	00:02:01	1
PVEM	0.11%	00:00:05	2
Positiva	29.00%	00:21:32	8
COALICIÓN MORENA-PT-PES	4.94%	00:03:40	3
COALICIÓN PAN-PRD	0.45%	00:00:20	1
COALICIÓN PAN-PRD-MC	1.28%	00:00:57	1
COALICIÓN PVEM-PRI-PANAL	22.33%	00:16:35	3
TOTAL GENERAL	100%	01:14:15	64

Informe Semanal de Precampaña de Diputadas y Diputados al Congreso del Estado

Del 15 al 21 de enero de 2018.

VALORACIÓN DE LA INFORMACIÓN POR PARTIDOS POLÍTICOS, COALICIONES Y CANDIDATURAS COMUNES O INDEPENDIENTES

TELEVISIÓN



El tiempo total en espacios noticiosos de televisión dedicado a partidos políticos, coaliciones y candidaturas comunes o independientes fue de **4 minutos, 50 segundos**, los cuales en su totalidad corresponden a la valoración de la información **Neutra**.

Se registraron un total de **2** menciones, las cuales sólo corresponden a la valoración de la información **Neutra**.

El **PRI** fue el partido político que registró el mayor tiempo en espacios noticiosos de televisión con la valoración de la información **Neutra**, con 3 minutos, 46 segundos.

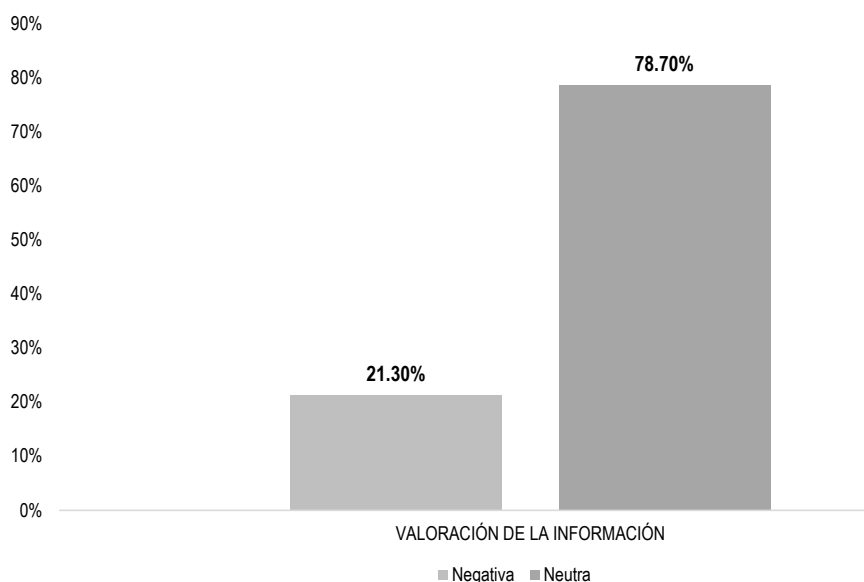
VALORACIÓN DE LA INFORMACIÓN	PORCENTAJE	TIEMPO	MENCIONES
Neutra	100.00%	00:04:50	2
PRI	77.93%	00:03:46	1
PUP	22.07%	00:01:04	1
TOTAL GENERAL	100%	00:04:50	2

Informe Semanal de Precampaña de Diputadas y Diputados al Congreso del Estado

Del 15 al 21 de enero de 2018.

VALORACIÓN DE LA INFORMACIÓN POR ACTORES POLÍTICOS.

RADIO



El tiempo total en espacios noticiosos de radio dedicado a actores políticos fue de **7 minutos, 26 segundos**, de los cuales 5 minutos, 51 segundos corresponden a la valoración de información **Neutra** y 1 minuto, 35 segundos a la valoración **Negativa**.

Se registraron un total de **7** menciones, de las cuales 6 corresponden a la valoración de la información **Neutra** y 1 a la valoración **Negativa**.

Javier Villacaña Jiménez fue el actor político que registró el mayor tiempo en espacios noticiosos de radio en la valoración de la información **Neutra**, con 3 minutos, 3 segundos.

Sofía Castro Ríos fue la política que registró mayor tiempo en la valoración de la información **Negativa**, con 1 minuto, 35 segundos y una mención.

Miriam Craveo fue la política que registró el mayor número de menciones en la valoración de la información **Neutra**, con 2.

Informe Semanal de Precampaña de Diputadas y Diputados al Congreso del Estado

Del 15 al 21 de enero de 2018.

VALORACIÓN DE LA INFORMACIÓN POR ACTORES POLÍTICOS.

RADIO



VALORACIÓN DE LA INFORMACIÓN	PORCENTAJE	TIEMPO	MENCIONES
Negativa	21.30%	00:01:35	1
Sofía Castro Ríos	21.30%	00:01:35	1
Neutra	78.70%	00:05:51	6
David Aguilar Robles	14.57%	00:01:05	1
Javier Villacaña Jiménez	41.03%	00:03:03	1
Mariana Nassar Piñeyro	14.13%	00:01:03	1
Mariuma Munira Vadillo Bravo	2.91%	00:00:13	1
Miriam Caraveo	6.05%	00:00:27	2
TOTAL GENERAL	100%	00:07:26	7

Informe Semanal de Precampaña de Diputadas y Diputados al Congreso del Estado

Del 15 al 21 de enero de 2018.

VALORACIÓN DE LA INFORMACIÓN POR ACTORES POLÍTICOS.

TELEVISIÓN

En este periodo no se registró tiempo ni menciones para actores políticos en televisión.

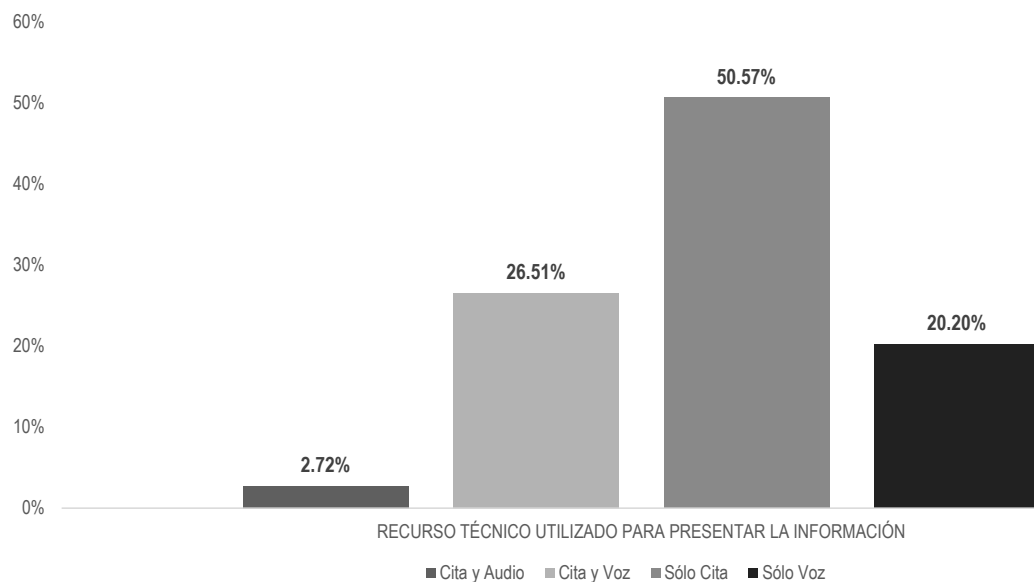


Informe Semanal de Precampaña de Diputadas y Diputados al Congreso del Estado

Del 15 al 21 de enero de 2018.

RECURSOS TÉCNICOS POR PARTIDOS POLÍTICOS, COALICIONES Y CANDIDATURAS COMUNES O INDEPENDIENTES

RADIO



El tiempo total en espacios noticiosos de radio dedicado a partidos políticos, coaliciones y candidaturas comunes o independientes fue de **1 hora, 14 minutos, 15 segundos**, de los cuales 37 minutos, 33 segundos corresponden al recurso técnico utilizado para presentar la información de **Sólo Cita**; 19 minutos, 41 segundos al recurso **Cita y Voz**; 15 minutos al recurso **Sólo Voz**; y 2 minutos, 1 segundo a **Cita y Audio**.

Se registraron un total de **64** menciones, de las cuales **56** corresponden al recurso técnico de **Sólo Cita**; 6 al recurso **Cita y Voz**; 1 a **Sólo Voz**; y 1 a **Cita y Audio**.

El recurso técnico que registró más tiempo y menciones fue **Sólo Cita**, con 37 minutos, 33 segundos y 56 menciones.

*La información detallada de esta variable podrá consultarse en la tabla, misma que incluye partidos políticos, coaliciones, medios informativos, porcentajes, tiempos y menciones.

Informe Semanal de Precampaña de Diputadas y Diputados al Congreso del Estado

Del 15 al 21 de enero de 2018.

RECURSOS TÉCNICOS POR PARTIDOS POLÍTICOS, COALICIONES Y CANDIDATURAS COMUNES O INDEPENDIENTES

RADIO



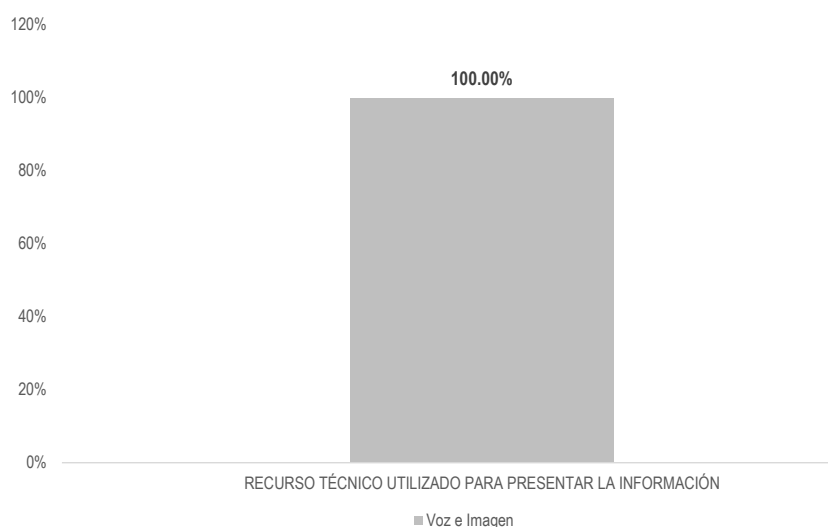
RECURSO TÉCNICO UTILIZADO PARA PRESENTAR LA INFORMACIÓN	PORCENTAJE	TIEMPO	MENCIONES
Cita y Audio	2.72%	00:02:01	1
PT	2.72%	00:02:01	1
Cita y Voz	26.51%	00:19:41	6
COALICIÓN MORENA-PT-PES	5.07%	00:03:46	2
COALICIÓN PAN-PRD-MC	0.83%	00:00:37	1
COALICIÓN PVEM-PRI-PANAL	18.90%	00:14:02	2
PAN	1.71%	00:01:16	1
Sólo Cita	50.57%	00:37:33	56
COALICIÓN MORENA-PT-PES	10.29%	00:07:38	9
COALICIÓN PAN-PRD	0.45%	00:00:20	1
COALICIÓN PAN-PRD-MC	16.14%	00:11:59	14
COALICIÓN PVEM-PRI-PANAL	12.24%	00:09:05	12
INDEPENDIENTES	1.03%	00:00:46	1
MC	0.92%	00:00:40	2
MORENA	1.74%	00:01:17	2
PAN	0.92%	00:00:40	2
PANAL	1.03%	00:00:46	1
PES	1.74%	00:01:17	2
PRD	1.95%	00:01:26	3
PRI	2.00%	00:01:29	5
PVEM	0.11%	00:00:05	2
Sólo Voz	20.20%	00:15:00	1
COALICIÓN PVEM-PRI-PANAL	20.20%	00:15:00	1
TOTAL GENERAL	100.00%	01:14:15	64

Informe Semanal de Precampaña de Diputadas y Diputados al Congreso del Estado

Del 15 al 21 de enero de 2018.

RECURSOS TÉCNICOS POR PARTIDOS POLÍTICOS, COALICIONES Y CANDIDATURAS COMUNES O INDEPENDIENTES

TELEVISIÓN



El tiempo total en espacios noticiosos de televisión dedicado a partidos políticos, coaliciones y candidaturas comunes o independientes fue de 4 minutos, 50 segundos, los cuales en su totalidad corresponden al recurso técnico utilizado para presentar la información de **Voz e Imagen**.

Se registraron un total de **2** menciones, que en su totalidad corresponden al recurso técnico de **Voz e Imagen**.

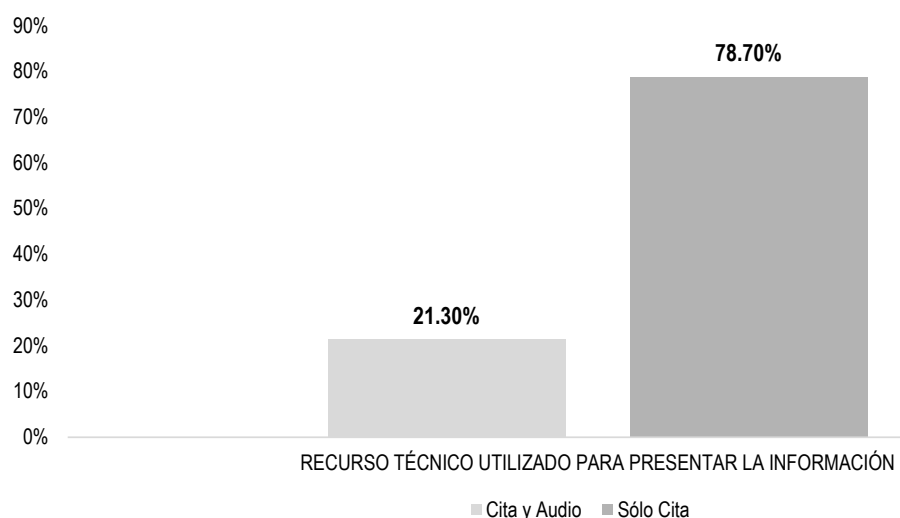
RECURSO TÉCNICO UTILIZADO PARA PRESENTAR LA INFORMACIÓN	PORCENTAJE	TIEMPO	MENCIONES
Voz e Imagen	100%	00:04:50	2
PRI	77.93%	00:03:46	1
PUP	22.07%	00:01:04	1
TOTAL GENERAL	100%	00:04:50	2

Informe Semanal de Precampaña de Diputadas y Diputados al Congreso del Estado

Del 15 al 21 de enero de 2018.

RECURSOS TÉCNICOS POR ACTORES POLÍTICOS

RADIO



El tiempo total en espacios noticiosos de radio dedicado a actores políticos fue de **7 minutos, 26 segundos**, de los cuales 5 minutos, 51 segundos corresponden al recurso técnico utilizado para presentar la información de **Sólo Cita** y 1 minuto, 35 segundos al recurso de **Cita y Audio**.

Se registraron un total de **7** menciones, de las cuales 6 corresponden al recurso técnico de **Sólo Cita** y 1 al recurso de Cita y Audio.

RECURSO TÉCNICO UTILIZADO PARA PRESENTAR LA INFORMACIÓN	PORCENTAJE	TIEMPO	MENCIONES
Cita y Audio	21.30%	00:01:35	1
Sofía Castro Ríos	21.30%	00:01:35	1
Sólo Cita	78.70%	00:05:51	6
David Aguilar Robles	14.57%	00:01:05	1
Javier Villacaña Jiménez	41.03%	00:03:03	1
Mariana Nassar Piñeyro	14.13%	00:01:03	1
Mariuma Munira Vadillo Bravo	2.91%	00:00:13	1
Miriam Caraveo	6.05%	00:00:27	2
TOTAL GENERAL	100%	00:07:26	7

Informe Semanal de Precampaña de Diputadas y Diputados al Congreso del Estado

Del 15 al 21 de enero de 2018.

RECURSOS TÉCNICOS POR ACTORES POLÍTICOS

TELEVISIÓN

En esta variable no se registró tiempo ni menciones para actores políticos en televisión.

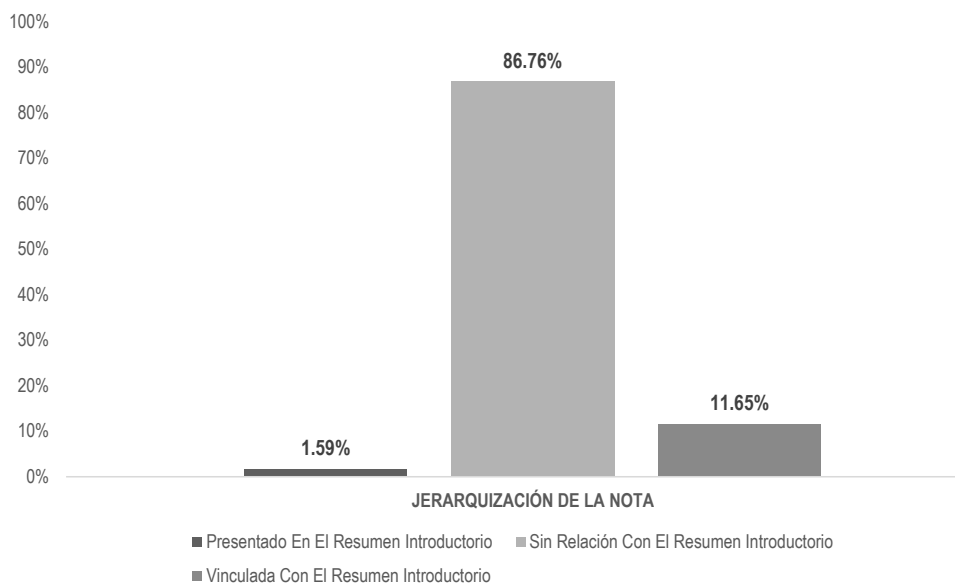


Informe Semanal de Precampaña de Diputadas y Diputados al Congreso del Estado

Del 15 al 21 de enero de 2018.

IMPORTANCIA DE LAS NOTICIAS. JERARQUIZACIÓN POR PARTIDOS POLÍTICOS, COALICIONES Y CANDIDATURAS COMUNES O INDEPENDIENTES

RADIO



El tiempo total en espacios noticiosos de radio dedicado a partidos políticos, coaliciones y candidaturas comunes o independientes fue de **1 hora, 14 minutos, 15 segundos**, de los cuales 1 hora, 4 minutos, 24 segundos corresponden a la jerarquización de la información **Sin Relación con el Resumen Introductorio**; 8 minutos, 39 segundos a **Vinculada con el Resumen Introductorio**; y 1 minuto, 11 segundos a **Presentado en el Resumen Introductorio**.

Se registraron un total de **64** menciones, de las cuales **50** corresponden a la jerarquización de la información **Sin Relación con el Resumen Introductorio**; 10 a **Vinculada con el Resumen Introductorio**; y 4 a **Presentado en el Resumen Introductorio**.

La jerarquización de la información con más tiempo y el mayor número de menciones fue **Sin Relación con el Resumen Introductorio**, con 1 hora, 4 minutos, 24 segundos y 50 menciones.

Informe Semanal de Precampaña de Diputadas y Diputados al Congreso del Estado

Del 15 al 21 de enero de 2018.

IMPORTANCIA DE LAS NOTICIAS. JERARQUIZACIÓN POR PARTIDOS POLÍTICOS, COALICIONES Y CANDIDATURAS COMUNES O INDEPENDIENTES

RADIO



JERARQUIZACIÓN DE LA NOTA	PORCENTAJE	TIEMPO	MENCIONES
Presentado En El Resumen Introductorio	1.59%	00:01:11	4
COALICIÓN MORENA-PT-PES	0.70%	00:00:31	2
COALICIÓN PAN-PRD	0.45%	00:00:20	1
COALICIÓN PVEM-PRI-PANAL	0.45%	00:00:20	1
Sin Relación Con El Resumen Introductorio	86.76%	01:04:24	50
COALICIÓN MORENA-PT-PES	9.30%	00:06:54	6
COALICIÓN PAN-PRD-MC	13.36%	00:09:55	11
COALICIÓN PVEM-PRI-PANAL	48.23%	00:35:48	11
INDEPENDIENTES	1.03%	00:00:46	1
MC	0.92%	00:00:40	2
MORENA	1.74%	00:01:17	2
PAN	2.62%	00:01:56	3
PANAL	1.03%	00:00:46	1
PES	1.74%	0:01:17	2
PRD	1.95%	00:01:26	3
PRI	2.00%	00:01:29	5
PT	2.72%	00:02:01	1
PVEM	0.11%	00:00:05	2
Vinculada Con El Resumen Introductorio	11.65%	00:08:39	10
COALICIÓN MORENA-PT-PES	5.36%	00:03:59	3
COALICIÓN PAN-PRD-MC	3.61%	00:02:41	4
COALICIÓN PVEM-PRI-PANAL	2.67%	00:01:59	3
TOTAL GENERAL	100.00%	01:14:15	64

Informe Semanal de Precampaña de Diputadas y Diputados al Congreso del Estado

Del 15 al 21 de enero de 2018.

IMPORTANCIA DE LAS NOTICIAS. JERARQUIZACIÓN POR PARTIDOS POLÍTICOS, COALICIONES Y CANDIDATURAS COMUNES O INDEPENDIENTES

TELEVISIÓN



El tiempo total en espacios noticiosos de televisión dedicado a partidos políticos, coaliciones y candidaturas comunes o independientes fue de **4 minutos, 50 segundos**, los cuales en su totalidad corresponden a la jerarquización de la información **Vinculada con el Resumen Introdutorio**.

Se registraron un total de **2** menciones, las cuales sólo corresponden a la jerarquización de la información **Vinculada con el Resumen Introdutorio**.

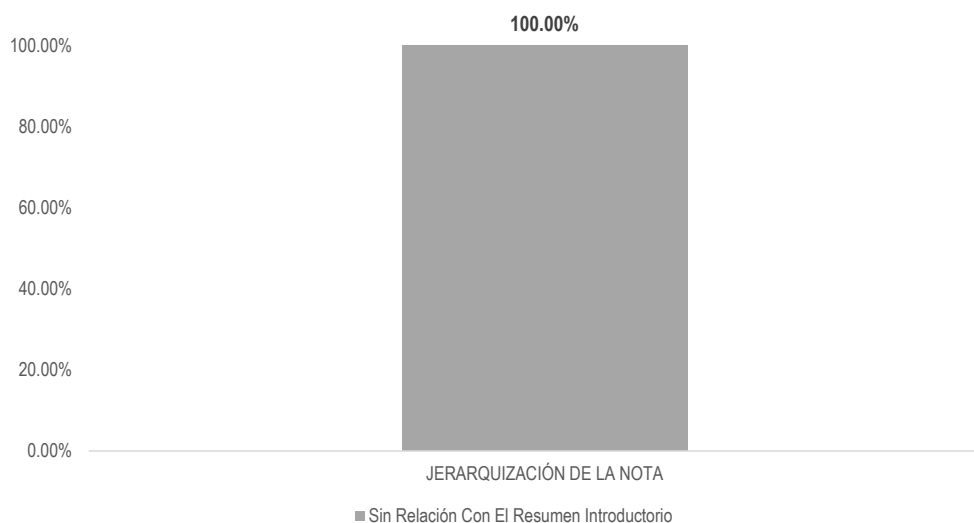
JERARQUIZACIÓN DE LA NOTA	PORCENTAJE	TIEMPO	MENCIONES
Vinculada Con El Resumen Introdutorio	100.00%	00:04:50	2
PRI	77.93%	00:03:46	1
PUP	22.07%	00:01:04	1
TOTAL GENERAL	100%	00:04:50	2

Informe Semanal de Precampaña de Diputadas y Diputados al Congreso del Estado

Del 15 al 21 de enero de 2018.

IMPORTANCIA DE LAS NOTICIAS. JERARQUIZACIÓN POR ACTORES POLÍTICOS

RADIO



El tiempo total en espacios noticiosos de radio dedicado a actores políticos fue de **7 minutos, 26 segundos**, los cuales en su totalidad corresponde a la jerarquización de la información **Sin Relación con el Resumen Introductorio**.

Se registraron un total de **7** menciones, todas ellas en la jerarquización de la información **Sin Relación con el Resumen Introductorio**.

JERARQUIZACIÓN DE LA NOTA	PORCENTAJE	TIEMPO	MENCIONES
Sin Relación Con El Resumen Introductorio	100%	00:07:26	7
David Aguilar Robles	14.57%	00:01:05	1
Javier Villacaña Jiménez	41.03%	00:03:03	1
Mariana Nassar Piñeyro	14.13%	00:01:03	1
Mariuma Munira Vadillo Bravo	2.91%	00:00:13	1
Miriam Caraveo	6.05%	00:00:27	2
Sofía Castro Ríos	21.30%	00:01:35	1
TOTAL GENERAL	100%	00:07:26	7

Informe Semanal de Precampaña de Diputadas y Diputados al Congreso del Estado

Del 15 al 21 de enero de 2018.

IMPORTANCIA DE LAS NOTICIAS. JERARQUIZACIÓN POR ACTORES POLÍTICOS

TELEVISIÓN

En esta variable no se registró tiempo ni menciones para actores políticos en televisión.

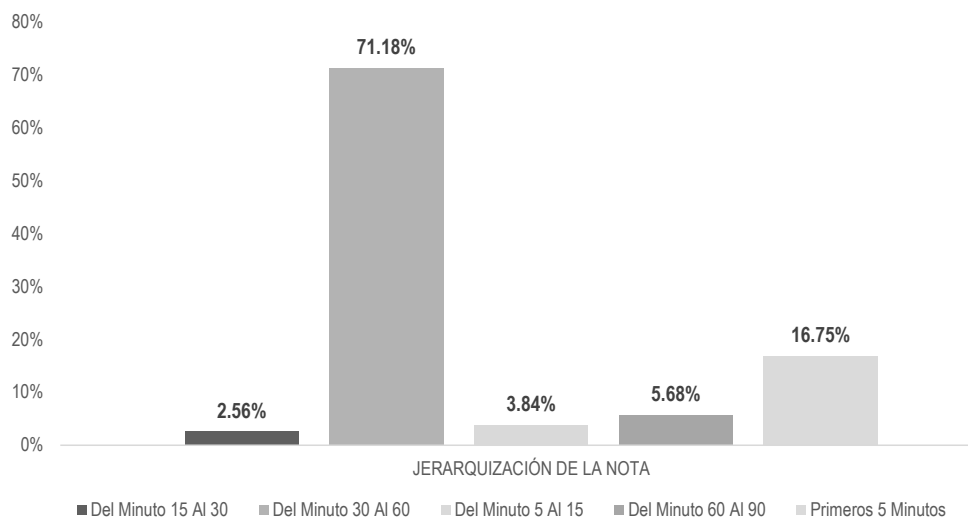


Informe Semanal de Precampaña de Diputadas y Diputados al Congreso del Estado

Del 15 al 21 de enero de 2018.

IMPORTANCIA DE LAS NOTICIAS. SEGMENTO DE TIEMPO EN QUE APARECEN PARTIDOS POLÍTICOS, COALICIONES Y CANDIDATURAS COMUNES O INDEPENDIENTES

RADIO



El tiempo total en espacios noticiosos de radio dedicado a partidos políticos, coaliciones y candidaturas comunes o independientes fue de 1 hora, 14 minutos, 15 segundos, de los cuales:

52 minutos, 51 segundos corresponden al segmento del **minuto 30 al 60** del tiempo en que aparece la nota en el espacio noticioso; 12 minutos, 26 segundos al segmento **Primeros 5 minutos**; 4 minutos, 13 segundos al segmento del **Minuto 60 al 90**; 2 minutos; 51 segundos al segmento del **Minuto 5 al 15**; y 1 minuto, 54 segundos al segmento del **Minuto 15 al 30**.

Se registraron un total de **64** menciones, de las cuales **39** corresponden al segmento del **Minuto 30 al 60** del tiempo en que aparece la nota en el espacio noticioso; 9 al segmento del **Minuto 5 al 15**; 7 al segmento del **Minuto 60 al 90**; 5 al segmento del **Minuto 15 al 30**; y 4 al segmento de **Primeros 5 minutos**.

El segmento que registró el más tiempo y el mayor número de menciones fue del **Minuto 30 al 60**, con 52 minutos, 51 segundos y 39 menciones.

*La información detallada de esta variable podrá consultarse en la tabla, misma que incluye segmentos, partidos políticos, coaliciones, porcentajes, tiempos y menciones.

Informe Semanal de Precampaña de Diputadas y Diputados al Congreso del Estado

Del 15 al 21 de enero de 2018.

IMPORTANCIA DE LAS NOTICIAS. SEGMENTO DE TIEMPO EN QUE APARECEN PARTIDOS POLÍTICOS, COALICIONES Y CANDIDATURAS COMUNES O INDEPENDIENTES

RADIO

JERARQUIZACIÓN DE LA NOTA	PORCENTAJE	TIEMPO	MENCIONES
Del Minuto 15 Al 30	2.56%	00:01:54	5
COALICIÓN PAN-PRD-MC	0.25%	00:00:11	1
COALICIÓN PVEM-PRI-PANAL	0.52%	00:00:23	1
PAN	1.71%	00:01:16	1
PRI	0.04%	00:00:02	1
PVEM	0.04%	00:00:02	1
Del Minuto 30 Al 60	71.18%	00:52:51	39
COALICIÓN MORENA-PT-PES	8.09%	00:06:00	5
COALICIÓN PAN-PRD-MC	8.13%	00:06:02	8
COALICIÓN PVEM-PRI-PANAL	43.83%	00:32:32	9
INDEPENDIENTES	1.03%	00:00:46	1
MC	0.92%	00:00:40	2
MORENA	1.74%	00:01:17	2
PAN	0.92%	00:00:40	2
PANAL	1.03%	00:00:46	1
PES	1.74%	00:01:17	2
PRD	1.95%	00:01:26	3
PRI	1.73%	00:01:17	3
PVEM	0.07%	00:00:03	1
Del Minuto 5 Al 15	3.84%	00:02:51	9
COALICIÓN MORENA-PT-PES	0.54%	00:00:24	2
COALICIÓN PAN-PRD	0.45%	00:00:20	1
COALICIÓN PAN-PRD-MC	2.11%	00:01:34	3
COALICIÓN PVEM-PRI-PANAL	0.52%	00:00:23	2
PRI	0.22%	00:00:10	1
Del Minuto 60 Al 90	5.68%	00:04:13	7
COALICIÓN MORENA-PT-PES	0.99%	00:00:44	2
COALICIÓN PAN-PRD-MC	0.99%	00:00:44	2
COALICIÓN PVEM-PRI-PANAL	0.99%	00:00:44	2
PT	2.72%	00:02:01	1
Primeros 5 Minutos	16.75%	00:12:26	4
COALICIÓN MORENA-PT-PES	5.75%	00:04:16	2
COALICIÓN PAN-PRD-MC	5.50%	00:04:05	1
COALICIÓN PVEM-PRI-PANAL	5.50%	00:04:05	1
TOTAL GENERAL	100.00%	01:14:15	64

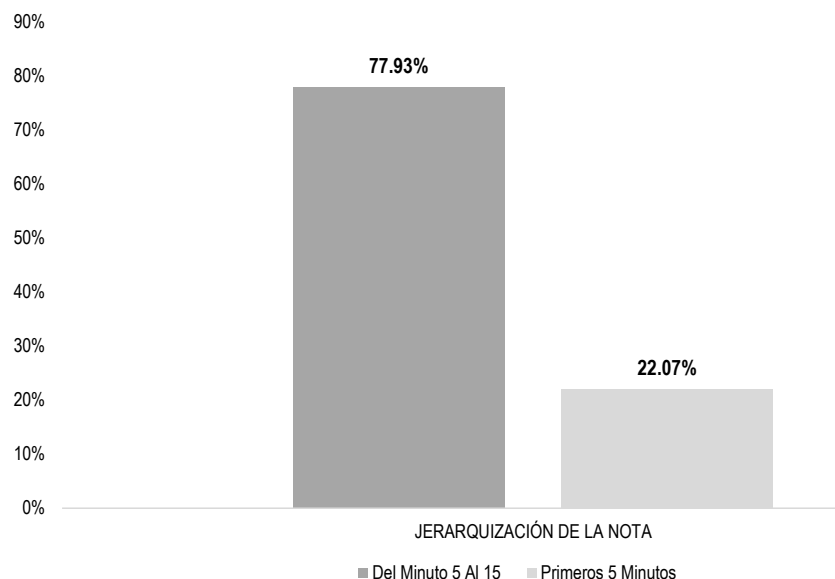


Informe Semanal de Precampaña de Diputadas y Diputados al Congreso del Estado

Del 15 al 21 de enero de 2018.

IMPORTANCIA DE LAS NOTICIAS. SEGMENTO DE TIEMPO EN QUE APARECEN PARTIDOS POLÍTICOS, COALICIONES Y CANDIDATURAS COMUNES O INDEPENDIENTES

TELEVISIÓN



El tiempo total en espacios noticiosos de televisión dedicado a partidos políticos y coaliciones fue de **4 minutos, 50 segundos**, de los cuales 3 minutos, 46 segundos corresponden al segmento del **minuto 5 al 15** del tiempo en que aparece la nota en el espacio noticioso y 1 minuto, 4 segundos al segmento de **Primeros 5 minutos**.

Se registraron un total de 2 menciones, de las cuales 1 corresponde al segmento del **minuto 5 al 15** y 1 al segmento de **Primeros 5 minutos**.

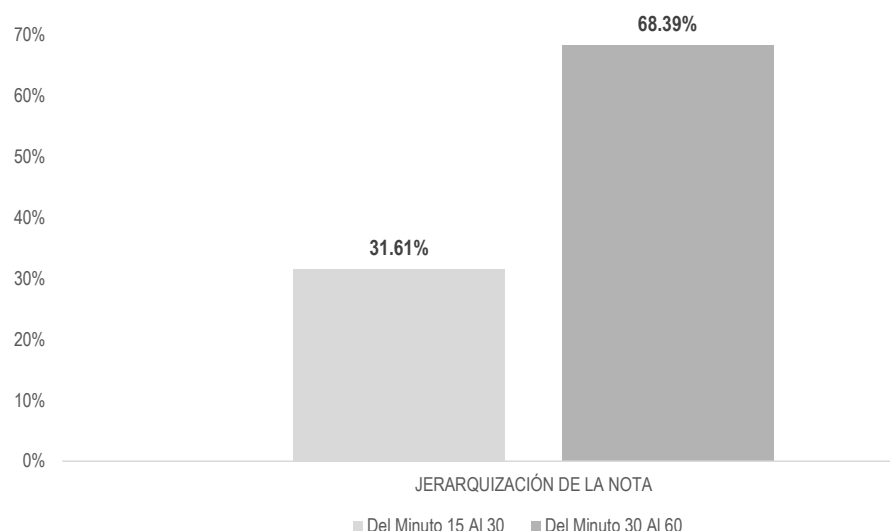
JERARQUIZACIÓN DE LA NOTA	PORCENTAJE	TIEMPO	MENCIONES
Del Minuto 5 Al 15	77.93%	00:03:46	1
PRI	77.93%	00:03:46	1
Primeros 5 Minutos	22.07%	00:01:04	1
PUP	22.07%	00:01:04	1
TOTAL GENERAL	100%	00:04:50	2

Informe Semanal de Precampaña de Diputadas y Diputados al Congreso del Estado

Del 15 al 21 de enero de 2018.

IMPORTANCIA DE LAS NOTICIAS. SEGMENTO DE TIEMPO EN QUE APARECEN POR ACTORES POLÍTICOS

RADIO



El tiempo total en espacios noticiosos de radio dedicado a actores políticos fue de 7 minutos, 26 segundos, de los cuales 5 minutos, 5 segundos corresponden al segmento del **minuto 30 al 60** del tiempo en que aparece la nota en el espacio noticioso; y 2 minutos, 21 segundos al segmento del **minuto 15 al 30**.

Se registraron un total de 7 menciones, de las cuales 4 corresponden al segmento del **Minuto 30 al 60** y 3 al segmento del **Minuto 15 al 30**.

JERARQUIZACIÓN DE LA NOTA	PORCENTAJE	TIEMPO	MENCIONES
Del Minuto 15 Al 30	31.61%	00:02:21	3
David Aguilar Robles	14.57%	00:01:05	1
Mariana Nassar Piñeyro	14.13%	00:01:03	1
Miriam Caraveo	2.91%	00:00:13	1
Del Minuto 30 Al 60	68.39%	00:05:05	4
Javier Villacaña Jiménez	41.03%	00:03:03	1
Mariuma Munira Vadillo Bravo	2.91%	00:00:13	1
Miriam Caraveo	3.14%	00:00:14	1
Sofía Castro Ríos	21.30%	00:01:35	1
TOTAL GENERAL	100%	00:07:26	7

Informe Semanal de Precampaña de Diputadas y Diputados al Congreso del Estado

Del 15 al 21 de enero de 2018.

IMPORTANCIA DE LAS NOTICIAS. SEGMENTO DE TIEMPO EN QUE APARECEN POR ACTORES POLÍTICOS

TELEVISIÓN

En esta variable no se registró tiempo ni menciones para actores políticos en televisión.

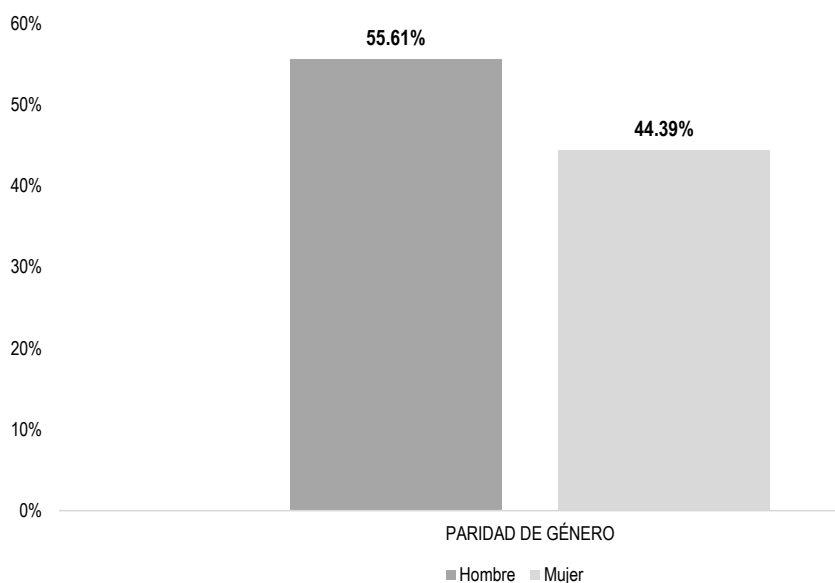


Informe Semanal de Precampaña de Diputadas y Diputados al Congreso del Estado

Del 15 al 21 de enero de 2018.

INFORMACIÓN POR GÉNERO POR ACTORES POLÍTICOS

RADIO



El tiempo total en espacios noticiosos de radio dedicado a actores políticos fue de 7 minutos, 26 segundos; de los cuales 4 minutos, 8 segundos corresponden al género Hombres y 3 minutos, 18 segundos al género Mujeres.

Se registraron un total de 7 menciones, de las cuales 5 corresponden al género Mujeres, y 2 al género Hombres.

Javier Villacaña Jiménez fue el Hombre que registró más tiempo en espacios noticiosos de Radio, con 3 minutos, 18 segundos.

Sofía Castro Ríos fue la Mujer que registró más tiempo en espacios noticiosos de Radio, con 1 minuto, 35 segundos. A pesar de que Castro Ríos es la mujer con más tiempo registrado en espacios noticiosos de radio, la valoración de la información es negativa.

Miriam Caraveo fue la Mujer que registró el mayor número de menciones, con 2. A pesar de que las Mujeres registraron menor tiempo en espacios noticiosos de radio, fueron quienes tuvieron mayor número de menciones registradas, ya que se habló de 4 políticas durante este periodo.

Informe Semanal de Precampaña de Diputadas y Diputados al Congreso del Estado

Del 15 al 21 de enero de 2018.

INFORMACIÓN POR GÉNERO POR ACTORES POLÍTICOS

RADIO



PARIDAD DE GÉNERO	PORCENTAJE	TIEMPO	MENCIONES
Hombre	55.61%	00:04:08	2
David Aguilar Robles	14.57%	00:01:05	1
Javier Villacaña Jiménez	41.03%	00:03:03	1
Mujer	44.39%	00:03:18	5
Mariana Nassar Piñeyro	14.13%	00:01:03	1
Mariuma Munira Vadillo Bravo	2.91%	00:00:13	1
Miriam Caraveo	6.05%	00:00:27	2
Sofía Castro Ríos	21.30%	00:01:35	1
TOTAL GENERAL	100%	00:07:26	7

Informe Semanal de Precampaña de Diputadas y Diputados al Congreso del Estado

Del 15 al 21 de enero de 2018.

INFORMACIÓN POR GÉNERO POR ACTORES POLÍTICOS

TELEVISIÓN

En esta variable no se registró tiempo ni menciones para políticas o políticos en televisión.

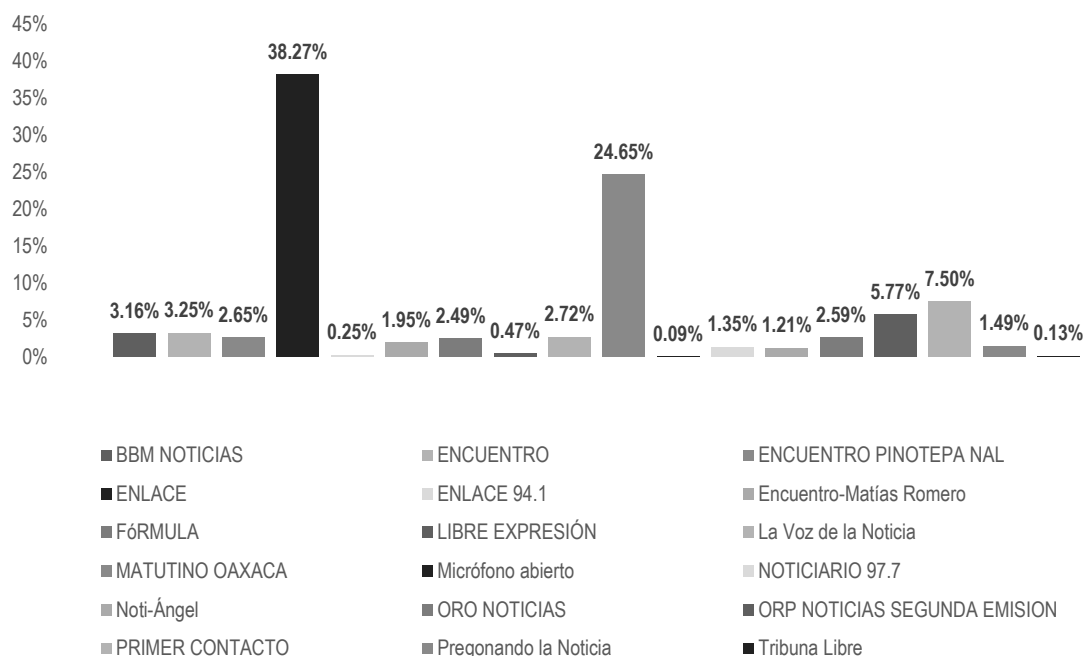


Informe Semanal de Precampaña de Diputadas y Diputados al Congreso del Estado

Del 15 al 21 de enero de 2018.

PROGRAMA NOTICIOSO POR PARTIDOS POLÍTICOS, COALICIONES Y CANDIDATURAS COMUNES O INDEPENDIENTES

RADIO



El tiempo total en espacios noticiosos de radio dedicado a partidos políticos, coaliciones y candidaturas comunes o independientes fue de **1 hora, 14 minutos, 15 segundos**; de los cuales los programas noticiosos con más tiempo dedicado a partidos políticos y coaliciones son:

Enlace con 28 minutos, 25 segundos; **Matutino Oaxaca** con 18 minutos, 18 segundos; **Primer Contacto (Huajuapán)** con 5 minutos, 34 segundos; y **ORP Noticias 2da emisión** con 4 minutos, 17 segundos.

Se registraron un total de **64 menciones**, de las cuales los programas noticiosos de radio con más menciones fueron:

Primer Contacto (Huajuapán) con 9; **Matutino Oaxaca** con 8; **Encuentro (Matías Romero)** con 6; **Encuentro (Pinotepa)** con 5; y **Encuentro (Oaxaca)** con 5.

Enlace (Oaxaca) fue el programa noticioso de radio que dedicó más tiempo para la **Coalición PVEM-PRI-PANAL “Todos por Oaxaca”**, con 28 minutos, 25 segundos; y el programa de radio que otorgó más menciones a partidos políticos o coaliciones fue **Primer Contacto (Huajuapán)**, con 9.

*La información detallada de esta variable podrá consultarse en la tabla, misma que incluye partidos políticos, coaliciones, tiempos y menciones.

Informe Semanal de Precampaña de Diputadas y Diputados al Congreso del Estado

Del 15 al 21 de enero de 2018.

PROGRAMA NOTICIOSO POR PARTIDOS POLÍTICOS, COALICIONES Y CANDIDATURAS COMUNES O INDEPENDIENTES

RADIO



PROGRAMA NOTICIOSO	PORCENTAJE	TIEMPO	MENCIONES
BBM NOTICIAS	3.16%	00:02:21	4
MC	0.79%	00:00:35	1
PAN	0.79%	00:00:35	1
PRD	0.79%	00:00:35	1
PRI	0.79%	00:00:35	1
ENCUENTRO	3.25%	00:02:25	5
COALICIÓN MORENA-PT-PES	0.09%	00:00:04	1
COALICIÓN PAN-PRD-MC	1.41%	00:01:03	2
COALICIÓN PVEM-PRI-PANAL	1.75%	00:01:18	2
ENCUENTRO PINOTEPANAL	2.65%	00:01:58	5
COALICIÓN MORENA-PT-PES	0.45%	00:00:20	1
COALICIÓN PAN-PRD-MC	1.77%	00:01:19	2
COALICIÓN PVEM-PRI-PANAL	0.43%	00:00:19	2
ENLACE	38.27%	00:28:25	2
COALICIÓN PVEM-PRI-PANAL	38.27%	00:28:25	2
ENLACE 94.1	0.25%	00:00:11	1
COALICIÓN PAN-PRD-MC	0.25%	00:00:11	1
Encuentro-Matías Romero	1.95%	00:01:27	6
COALICIÓN PVEM-PRI-PANAL	0.70%	00:00:31	2
MC	0.13%	00:00:05	1
PAN	0.13%	00:00:05	1
PRD	0.13%	00:00:05	1
PRI	0.88%	00:00:39	1
FÓRMULA	2.49%	00:01:51	3
COALICIÓN MORENA-PT-PES	0.83%	00:00:37	1
COALICIÓN PAN-PRD-MC	0.83%	00:00:37	1
COALICIÓN PVEM-PRI-PANAL	0.83%	00:00:37	1

Informe Semanal de Precampaña de Diputadas y Diputados al Congreso del Estado

Del 15 al 21 de enero de 2018.

PROGRAMA NOTICIOSO POR PARTIDOS POLÍTICOS, COALICIONES Y CANDIDATURAS COMUNES O INDEPENDIENTES

RADIO



PROGRAMA NOTICIOSO	PORCENTAJE	TIEMPO	MENCIONES
LIBRE EXPRESIÓN	0.47%	00:00:21	2
COALICIÓN PAN-PRD-MC	0.25%	00:00:11	1
PRI	0.22%	00:00:10	1
La Voz de la Noticia	2.72%	00:02:01	1
PT	2.72%	00:02:01	1
MATUTINO OAXACA	24.65%	00:18:18	8
COALICIÓN MORENA-PT-PES	7.74%	00:05:45	2
COALICIÓN PAN-PRD-MC	7.74%	00:05:45	2
COALICIÓN PVEM-PRI-PANAL	7.74%	00:05:45	2
MORENA	0.71%	00:00:31	1
PES	0.71%	00:00:31	1
Micrófono abierto	0.09%	00:00:04	2
PRI	0.04%	00:00:02	1
PVEM	0.04%	00:00:02	1
NOTICIARIO 97.7	1.35%	00:01:00	3
COALICIÓN MORENA-PT-PES	0.45%	00:00:20	1
COALICIÓN PAN-PRD	0.45%	00:00:20	1
COALICIÓN PVEM-PRI-PANAL	0.45%	00:00:20	1
Noti-Ángel	1.21%	00:00:54	4
COALICIÓN MORENA-PT-PES	0.16%	00:00:07	1
COALICIÓN PAN-PRD-MC	0.90%	00:00:40	2
COALICIÓN PVEM-PRI-PANAL	0.16%	00:00:07	1
ORO NOTICIAS	2.59%	00:01:55	3
COALICIÓN MORENA-PT-PES	0.86%	00:00:38	1
COALICIÓN PAN-PRD-MC	0.86%	00:00:38	1
COALICIÓN PVEM-PRI-PANAL	0.86%	00:00:38	1
ORP NOTICIAS SEGUNDA EMISION	5.77%	00:04:17	3
COALICIÓN MORENA-PT-PES	4.49%	00:03:20	2
COALICIÓN PAN-PRD-MC	1.28%	00:00:57	1

Informe Semanal de Precampaña de Diputadas y Diputados al Congreso del Estado

Del 15 al 21 de enero de 2018.

PROGRAMA NOTICIOSO POR PARTIDOS POLÍTICOS, COALICIONES Y CANDIDATURAS COMUNES O INDEPENDIENTES

RADIO



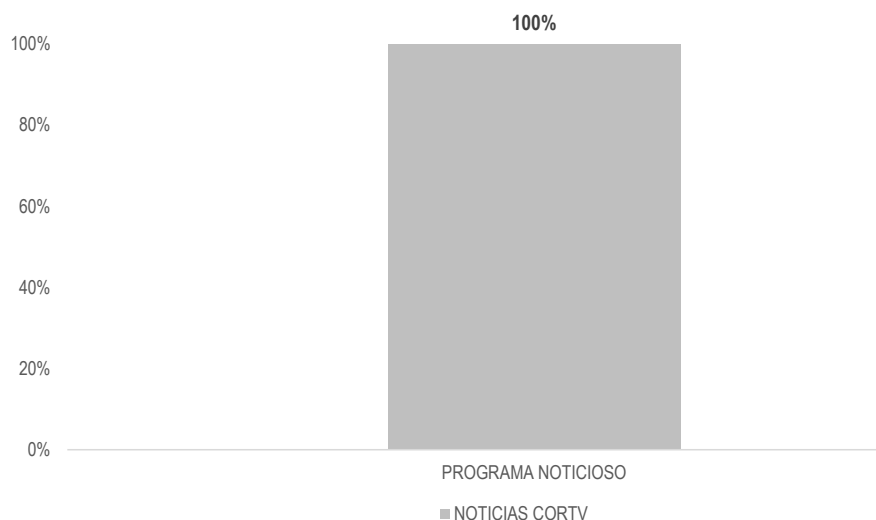
PROGRAMA NOTICIOSO	PORCENTAJE	TIEMPO	MENCIONES
PRIMER CONTACTO	7.50%	00:05:34	9
COALICIÓN MORENA-PT-PES	0.29%	00:00:13	1
COALICIÓN PAN-PRD-MC	0.18%	00:00:08	1
COALICIÓN PVEM-PRI-PANAL	0.16%	00:00:07	1
INDEPENDIENTES	1.03%	00:00:46	1
MORENA	1.03%	00:00:46	1
PAN	1.71%	00:01:16	1
PANAL	1.03%	00:00:46	1
PES	1.03%	00:00:46	1
PRD	1.03%	00:00:46	1
Pregonando la Noticia	1.49%	00:01:06	1
COALICIÓN PAN-PRD-MC	1.49%	00:01:06	1
Tribuna Libre	0.13%	00:00:06	2
PRI	0.07%	00:00:03	1
PVEM	0.07%	00:00:03	1
TOTAL GENERAL	100%	01:14:15	64

Informe Semanal de Precampaña de Diputadas y Diputados al Congreso del Estado

Del 15 al 21 de enero de 2018.

PROGRAMA NOTICIOSO POR PARTIDOS POLÍTICOS, COALICIONES Y CANDIDATURAS COMUNES O INDEPENDIENTES

TELEVISIÓN



El tiempo total en espacios noticiosos de televisión dedicado a partidos políticos y coaliciones fue de 4 minutos, 50 segundos; los cuales en su totalidad corresponden al programa Noticias CORTV.

Se registraron un total de 2 menciones, las cuales corresponden sólo a Noticias CORTV.

El **PRI** fue el partido político que más tiempo registró en el programa de televisión Noticias CORTV, con 3 minutos, 46 segundos.

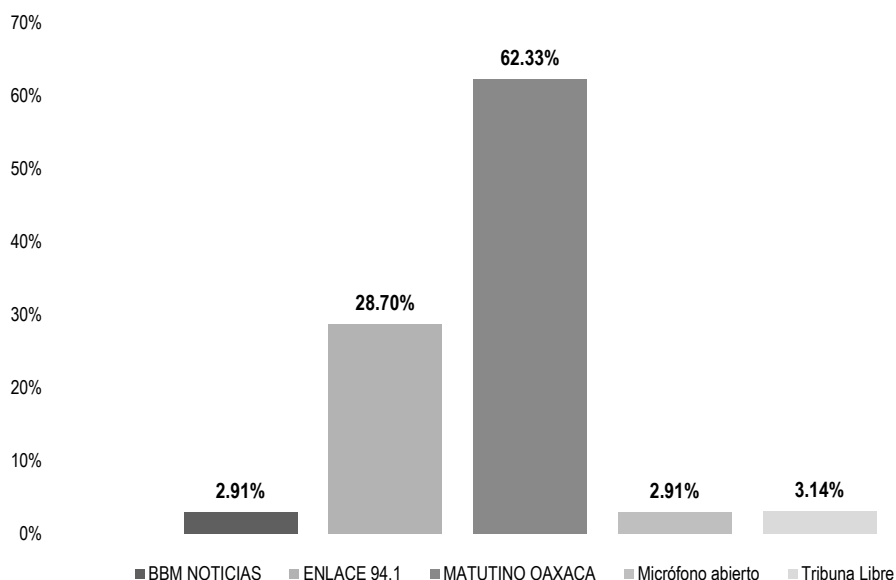
PROGRAMA NOTICIOSO	PORCENTAJE	TIEMPO	MENCIONES
NOTICIAS CORTV	100.0%	00:04:50	2
PRI	77.93%	00:03:46	1
PUP	22.07%	00:01:04	1
TOTAL GENERAL	100%	00:04:50	2

Informe Semanal de Precampaña de Diputadas y Diputados al Congreso del Estado

Del 15 al 21 de enero de 2018.

PROGRAMA NOTICIOSO POR ACTORES POLÍTICOS

RADIO



El tiempo total en espacios noticiosos de radio dedicado a actores políticos fue de 7 minutos, 26 segundos; de los cuales los programas noticiosos que dedicaron más tiempo a actores políticos fueron:

Matutino Oaxaca con 4 minutos, 38 segundos; **Enlace 94.1 (Puerto Escondido)** con 2 minutos, 8 segundos; y **Tribuna Libre (Huatulco)** con 14 segundos.

Se registraron un total de **7** menciones, de las cuales 2 corresponden al programa noticioso de **Matutino Oaxaca**; 2 a **Enlace 94.1 (Puerto Escondido)**.

Matutino Oaxaca fue el programa noticioso que más tiempo otorgó al político Javier Villacaña Jiménez, con 3 minutos, 3 segundos y 1 mención.

Informe Semanal de Precampaña de Diputadas y Diputados al Congreso del Estado

Del 15 al 21 de enero de 2018.

PROGRAMA NOTICIOSO POR ACTORES POLÍTICOS

RADIO



PROGRAMA NOTICIOSO	PORCENTAJE	TIEMPO	MENCIONES
BBM NOTICIAS	2.91%	00:00:13	1
Mariuma Munira Vadillo Bravo	2.91%	00:00:13	1
ENLACE 94.1	28.70%	00:02:08	2
David Aguilar Robles	14.57%	00:01:05	1
Mariana Nassar Piñeyro	14.13%	00:01:03	1
MATUTINO OAXACA	62.33%	00:04:38	2
Javier Villacaña Jiménez	41.03%	00:03:03	1
Sofía Castro Ríos	21.30%	00:01:35	1
Micrófono abierto	2.91%	00:00:13	1
Miriam Caraveo	2.91%	00:00:13	1
Tribuna Libre	3.14%	00:00:14	1
Miriam Caraveo	3.14%	00:00:14	1
TOTAL GENERAL	100%	00:07:26	7

Informe Semanal de Precampaña de Diputadas y Diputados al Congreso del Estado

Del 15 al 21 de enero de 2018.

PROGRAMA NOTICIOSO POR ACTORES POLÍTICOS

TELEVISIÓN

En esta variable no se registró tiempo ni menciones para actores políticos en televisión.



Informe Semanal de Precampaña de Diputadas y Diputados al Congreso del Estado

Del 15 al 21 de enero de 2018.

ESTACIONES DE RADIO Y DE TELEVISIÓN DEL CATÁLOGO DEL INE OBJETO DE MONITOREO

ANEXOS

SIGLAS	FRECUENCIA / CANAL	CANAL VIRTUAL	NOMBRE DE LA ESTACIÓN	TIPO DE EMISORA
XHPIXT-FM	98.9 Mhz.			FM
XHPNOC-FM	96.5 Mhz.			FM
XHÑUC-FM	88.1 Mhz.			FM
XHEJU-FM	95.3 Mhz.			FM
XHCA-FM	103.9 Mhz.		Azul Estéreo	FM
XEPX-AM XHEPX-FM	650 Khz. 99.9 Mhz.		Radio Fórmula	Migración AM-FM
XEGLO-AM	780 Khz.		La Voz de la Sierra de Juárez	AM
XHGJO-FM	88.3 Mhz.			FM
XHOU-FM	105.3 Mhz.		Sensación Estéreo	FM
XHPHUA-FM	100.1 Mhz.			FM
XHPLEO-FM	88.5 Mhz.			FM
XHAH-FM	90.1 Mhz.		Ke Buena	FM
XHTEKA-FM	91.7 Mhz.		Radio TK	FM
XHCORO-FM	98.7 Mhz.		Ke Buena	FM
XEYG-AM XHYG-FM	660 Khz. 90.5 Mhz.		La Consentida	Migración AM-FM
XHMRO-FM	104.7 Mhz.			FM
XHTFM-FM	107.9 Mhz.		Radio Nandia	FM
XHDCA-FM	100.5 Mhz.			FM
XHOJF-FM	92.1 Mhz.		S/D	FM
XEOAEP-AM	710 Khz.			AM
XHNR-FM	98.5 Mhz.		Exa FM	FM
XHOCA-FM	89.7 Mhz.		La Grande de Oaxaca	FM
XHOQ-FM	100.1 Mhz.		La Súper Q	FM
XHAX-FM	93.7 Mhz.		XEAX	FM
XHCE-FM	95.7 Mhz.		Radio Hit, Ke Buena	FM
XEIU-AM XHIU-FM	990 Khz. 105.7 Mhz.		Stereo Crystal	Combo
XEOA-AM XHEOA-FM	570 Khz. 94.9 Mhz.		OA Radio Mexicana	Migración AM-FM
XHYN-FM	102.9 Mhz.		Dimensión 8-20	FM
XHZB-FM	101.7 Mhz.		Radio Oro la Tremenda	FM
XEACC-AM XHACC-FM	870 Khz. 93.3 Mhz.		Radio Fórmula	Migración AM-FM
XHEDO-FM	94.1 Mhz.		Estéreo Esmeralda	FM

XEPOR-AM	740 Khz.	La Explosiva	Migración AM-FM
XHPOR-FM	98.7 Mhz.		
XEHL-AM	550 Khz.	Los 40 principales	Combo
XHLL-FM	97.1 Mhz.		
XHSCO-FM	96.3 Mhz.	Estéreo Istmo	FM
XHIKE-FM	89.1 Mhz.		FM
XHPCRU-FM	94.5 Mhz.		FM
XHPSAL-FM	95.3 Mhz.		FM
XHRCV-FM	107.9 Mhz.	Radio Candela	FM
XHUH-FM	96.9 Mhz.	La Consentida	FM
XHXP-FM	106.5 Mhz.	La Súper Buena	FM
XHTXP-FM	89.9 Mhz.		FM
XHPSJB-FM	92.3 Mhz.		FM
XHPSEB-FM	104.9 Mhz.		FM
XEOJN-AM	950 Khz.	La Voz de Chinantla	AM
XHSPP-FM	102.3 Mhz.	Radical 102.3	FM
XHVMT-FM	106.9 Mhz.		FM
XHPTEC-FM	99.1 Mhz.		FM
XHRPO-FM	97.7 Mhz.	La Ley 710	FM
XEKC-AM	1460 Khz.	Stereo Éxitos	Combo
XHKC-FM	100.9 Mhz.		
XHTLX-FM	100.5 Mhz.	La Poderosa	FM
XHTRO-FM	94.1 Mhz.		FM
XHUAT-FM	103.1 Mhz.	Éstereo Huatulco	FM
XHHDH-FM	106.3 Mhz.		FM
XHJP-FM	107.9 Mhz.	MIXE	FM
XEJAM-AM	1260 Khz.	La Voz de la Costa Chica	AM
XHJUX-FM	94.7 Mhz.		FM
XHPNX-FM	98.1 Mhz.	Radio Costa	FM
XHKZ-FM	98.1 Mhz.	KZ La Voz del Istmo	FM
XETLA-AM	930 Khz.	La Voz de la Mixteca	AM
XHZAA-FM	96.3 Mhz.	La Voz del Pueblo que despierta y se levanta	FM
XHTUT-FM	106.1 Mhz.		FM
XHPVTS-FM	98.5 Mhz.		FM
XHPVTP-FM	92.7 Mhz.		FM
XHCHT-FM	90.1 Mhz.	Oaxaca Radio	Retransmite
XHHPL-FM	91.9 Mhz.	Oaxaca Radio	Retransmite

XHUAU-FM	97.3 Mhz.		Oaxaca Radio	Retransmite
XHLAB-FM	100.9 Mhz.		Oaxaca Radio	Retransmite
XHMAJ-FM	100.9 Mhz.		Oaxaca Radio	Retransmite
XHMPD-FM	90.9 Mhz.		Oaxaca Radio	Retransmite
XHCMA-FM	91.5 Mhz.		Oaxaca Radio	Retransmite
XHOAX-FM	96.9 Mhz.		Oaxaca Radio	FM
XHPLH-FM	91.7 Mhz.		Oaxaca Radio	Retransmite
XHPES-FM	105.9 Mhz.		Oaxaca Radio	Retransmite
XHPUV-FM	92.1 Mhz.		Oaxaca Radio	Retransmite
XHSLC-FM	92.9 Mhz.		Oaxaca Radio	Retransmite
XHSFJ-FM	103.9 Mhz.		Oaxaca Radio	Retransmite
XHJBC-FM	89.3 Mhz.		Oaxaca Radio	Retransmite
XHSBC-FM	88.9 Mhz.		Oaxaca Radio	Retransmite
XHJBT-FM	102.7 Mhz.		Oaxaca Radio	Retransmite
XHSJB-FM	95.3 Mhz.		Oaxaca Radio	Retransmite
XHSPH-FM	96.7 Mhz.		Oaxaca Radio	Retransmite
XHPED-FM	107.9 Mhz.		Oaxaca Radio	Retransmite
XHSAJ-FM	99.3 Mhz.		Oaxaca Radio	Retransmite
XHSMJ-FM	89.7 Mhz.		Oaxaca Radio	Retransmite
XHSMT-FM	99.5 Mhz.		Oaxaca Radio	Retransmite
XHSTH-FM	94.5 Mhz.		Oaxaca Radio	Retransmite
XHSTC-FM	107.5 Mhz.		Oaxaca Radio	Retransmite
XHSJO-FM	101.1 Mhz.		Oaxaca Radio	Retransmite
XHSPN-FM	97.3 Mhz.		Oaxaca Radio	Retransmite
XHCRR-FM	92.9 Mhz.		Oaxaca Radio	Retransmite
XHTFO-FM	94.3 Mhz.		Oaxaca Radio	Retransmite
XHPEP-FM	104.1 Mhz.		Oaxaca Radio	Retransmite
XHTLJ-FM	88.9 Mhz.		Oaxaca Radio	Retransmite
XHVTM-FM	102.5 Mhz.		Oaxaca Radio	Retransmite
XHVSE-FM	93.3 Mhz.		Oaxaca Radio	Retransmite
XHRIG-FM	107.9 Mhz.		Oaxaca Radio	Retransmite
XHBO-TDT	32	4.1	Tele Tres	TDT
XHAPF-TDT	21	9.1	CORTV	TDT Retransmite
XHCPO-TDT	23	9.1	CORTV	TDT Retransmite
XHCRP-TDT	22	9.1	CORTV	TDT Retransmite
XHUJZ-TDT	22	9.1	CORTV	TDT Retransmite
XHAOX-TDT	36	9.1	CORTV	TDT
XHSGX-TDT	28	9.1	CORTV	TDT Retransmite

XHJBT-TDT	20	9.1	CORTV	TDT Retransmite
XHSDP-TDT	22	9.1	CORTV	TDT Retransmite
XHSPT-TDT	22	9.1	CORTV	TDT Retransmite
XHSCJ-TDT	27	9.1	CORTV	TDT Retransmite
XHSMI-TDT	23	9.1	CORTV	TDT Retransmite
XHSXL-TDT	22	9.1	CORTV	TDT Retransmite
XHPOX-TDT	40	9.1	CORTV	TDT Retransmite
XHNEA-TDT	22	9.1	CORTV	TDT Retransmite
XHTLO-TDT	21	9.1	CORTV	TDT Retransmite
XHJZA-TDT	41	9.1	CORTV	TDT Retransmite
XHHLO-TDT	31	2.1	Las Estrellas	TDT Retransmite
XHMIO-TDT	39	2.1	Las Estrellas	TDT Retransmite
XHBN-TDT	29 (+)	2.1	Las Estrellas	TDT
XHPAO-TDT	21	2.1	Las Estrellas	TDT Retransmite
XHPNO-TDT	32	2.1	Las Estrellas	TDT Retransmite
XHPIX-TDT	34	5.1	Canal 5	TDT Retransmite
XHIH-TDT	35	5.1	Canal 5	TDT Retransmite
XHHHN-TDT	39	5.1	Canal 5	TDT
XHPAT-TDT	38	2.1	Las Estrellas	TDT
XHPAT-TDT	38.2	5.1	Canal 5	Multiprogramación
XHPET-TDT	31	2.1	Las Estrellas	TDT
XHPET-TDT	31.2	5.1	Canal 5	Multiprogramación
XHOXO-TDT	34	5.1	Canal 5	TDT
XHOXO-TDT	34.2	5.2	TV3 PUEBLA	Multiprogramación
XHHDL-TDT	31	7.1	Azteca 7	TDT
XHJP-TDT	23	7.1	Azteca 7	TDT Retransmite

XHOXX-TDT	27	1.1	Azteca 13	TDT
XHSMT-TDT	48	7.1	Azteca 7	TDT
XHSMT-TDT	48.2	1.1	Azteca 13	Multiprogramación
XHPCE-TDT	33	1.1	Azteca 13	TDT
XHPCE-TDT	33.2	1.2	Azteca 7	Multiprogramación
XHDG-TDT	26	7.1	Azteca 7	TDT
XHDG-TDT	26.2	7.2	A+	Multiprogramación
XHINC-TDT	24	1.1	Azteca 13	TDT
XHINC-TDT	24.2	7.1	Azteca 7	Multiprogramación
XHJN-TDT	33	1.1	Azteca 13	TDT
XHJN-TDT	33.2	1.2	Proyecto 40	Multiprogramación
XHIG-TDT	25	1.1	Azteca 13	TDT
XHIG-TDT	25.2	1.2	Proyecto 40	Multiprogramación
XHSCO-TDT	46	1.1	Azteca 13	TDT
XHSCO-TDT	46.2	1.2	Proyecto 40	Multiprogramación
XHPSO-TDT	30	7.1	Azteca 7	TDT
XHPSO-TDT	30.2	7.2	A+	Multiprogramación
XHOPOA-TDT	35	14.1	Una Voz con Todos	TDT
XHOPOA-TDT	35.2	11.1	Once TV	Multiprogramación
XHOPOA-TDT	35.3	22.1	Canal 22	Multiprogramación
XHOPOA-TDT	35.4		Ingenio TV	Multiprogramación
XHOPOA-TDT	35.5	20.1	TV UNAM	Multiprogramación
XHPBMR-TDT	13			TDT
XHCTOX-TDT	16	3.1	Imagen TV	TDT
XHCTOX-TDT	16.2	3.4	Excélsior TV	Multiprogramación

Informe Semanal de Precampaña de Diputadas y Diputados al Congreso del Estado

Del 15 al 21 de enero de 2018.

BASE DE DATOS CD
