



INSTITUTO  
ESTATAL ELECTORAL  
y de Participación Ciudadana de Oaxaca

# INFORME SEMANAL

Monitoreo general de espacios noticiosos en  
radio y televisión para los cargos de

## DIPUTADAS Y DIPUTADOS

- **PERIODO DE INTERCAMPAÑA**

*Del 07 al 13 de mayo de 2018*

- **PROCESO ELECTORAL ORDINARIO**

**2017-2018**

---

## INFORME SEMANAL

---

Que presenta la empresa MASS Comunicación al Instituto Estatal Electoral y de Participación Ciudadana de Oaxaca en materia de **Monitoreo General de Espacios Noticiosos en Radio y Televisión para la fase de Intercampaña para los cargos de Diputadas y Diputados al Congreso del Estado**, durante el Proceso Electoral Ordinario 2017-2018. Periodo del 07 al 13 de mayo de 2018.

El presente informe corresponde al análisis de las estaciones de radio y canales de televisión que se ubican en el Estado de Oaxaca.

[monitoreoelectoral.com.mx](http://monitoreoelectoral.com.mx)

# ÍNDICE

<b>BALANCE GENERAL</b> .....	6
Tiempo total en espacios noticiosos por Partidos políticos, coaliciones, candidaturas comunes o independientes y por actores políticos. <i>Radio y Televisión</i> .....	9
Espacios noticiosos por Partidos políticos, coaliciones y candidaturas comunes o independientes. <i>Radio y Televisión</i> .....	10
Espacios noticiosos por Actores políticos. <i>Radio y Televisión</i> .....	11
Tiempo por Partidos políticos, coaliciones y candidaturas comunes o independientes. <i>Radio</i> .....	12
Tiempo por Partidos políticos, coaliciones y candidaturas comunes o independientes. <i>Televisión</i> .....	14
Tiempo por Actores políticos. <i>Radio</i> .....	15
Tiempo por Actores políticos. <i>Televisión</i> .....	17
<b>ANÁLISIS POR VARIABLES</b> .....	18
Género periodístico por Partidos políticos, coaliciones y candidaturas comunes o independientes. <i>Radio</i> .....	19
Género periodístico por Partidos políticos, coaliciones y candidaturas comunes o independientes. <i>Televisión</i> .....	21
Género periodístico por Actores políticos. <i>Radio</i> .....	23
Género periodístico por Actores políticos. <i>Televisión</i> .....	25
Valoración de la información por Partidos políticos, coaliciones y candidaturas comunes o independientes. <i>Radio</i> .....	26
Valoración de la información por Partidos políticos, coaliciones y candidaturas comunes o independientes. <i>Televisión</i> .....	28
Valoración de la información por Actores políticos. <i>Radio</i> .....	29
Valoración de la información por Actores políticos. <i>Televisión</i> .....	31
Recursos técnicos por Partidos políticos, coaliciones y candidaturas comunes o independientes. <i>Radio</i> .....	32
Recursos técnicos por Partidos políticos, coaliciones y candidaturas comunes o independientes. <i>Televisión</i> .....	34

Recursos técnicos por Actores políticos. <i>Radio</i> .....	36
Recursos técnicos por Actores políticos. <i>Televisión</i> .....	38
Importancia de las noticias. Jerarquización por Partidos políticos, coaliciones y candidaturas comunes o independientes. <i>Radio</i> .....	39
Importancia de las noticias. Jerarquización por Partidos políticos, coaliciones y candidaturas comunes o Independientes. <i>Televisión</i> .....	41
Importancia de las noticias. Jerarquización por Actores políticos. <i>Radio</i> .....	43
Importancia de las noticias. Jerarquización por Actores políticos. <i>Televisión</i> .....	45
Importancia de las noticias. Segmento de tiempo en que aparecen Partidos políticos, coaliciones y candidaturas comunes o independientes. <i>Radio</i> .....	46
Importancia de las noticias. Segmento de tiempo en que aparecen Partidos políticos, coaliciones y candidaturas comunes o independientes. <i>Televisión</i> .....	48
Importancia de las noticias. Segmento de tiempo en que aparecen por Actores políticos. <i>Radio</i> .....	50
Importancia de las noticias. Segmento de tiempo en que aparecen por Actores políticos. <i>Televisión</i> .....	52
Información por Paridad de Género por Actores políticos. <i>Radio</i> .....	53
Información por Paridad de Género por Actores políticos. <i>Televisión</i> .....	55
Programa noticioso por Partidos políticos, coaliciones y candidaturas comunes o independientes. <i>Radio</i> .....	56
Programa noticioso por Partidos políticos, coaliciones y candidaturas comunes o independientes. <i>Televisión</i> .....	58
Programa noticioso por Actores políticos. <i>Radio</i> .....	59
Programa noticioso por Actores políticos. <i>Televisión</i> .....	62
Registro de encuestas o sondeos de opinión .....	63
<b>ANEXOS</b> Estaciones de Radio y de Televisión del Catálogo del INE objeto del monitoreo .....	64
Base de datos CD .....	70

---

## ANÁLISIS GENERAL

---

---

## BALANCE GENERAL

---

El presente informe corresponde al monitoreo semanal de espacios noticiosos de radio y televisión que se difunden en el estado de Oaxaca, para los cargos de Diputadas y Diputados Locales, durante el periodo de Intercampaña, del Proceso Electoral Ordinario (PEO) 2017-2018, que comprende del 7 al 13 de mayo de 2018.

Se revisaron y analizaron durante este periodo un total de 571 horas, 40 minutos de radio y televisión en todo el estado.

El **tiempo total** de espacios noticiosos de **radio** y **televisión** dedicado a partidos políticos, coaliciones, candidaturas comunes o candidaturas independientes y actores políticos fue de **1 hora, 42 minutos, 14 segundos** y un total de **57 menciones**.

En este periodo **no se registró** tiempo ni menciones en programas noticiosos de **televisión** para actores políticos.

La **Coalición PAN-PRD-MC “Por Oaxaca al Frente”** fue quien registró **más tiempo** en espacios noticiosos de **radio** en este periodo, con 5 minutos, 35 segundos.

El **PRD** fue el partido político que registró más menciones en espacios noticiosos de **radio** en este periodo, con 3.

El **PAN** fue el partido político que registró **más tiempo** en espacios noticiosos de **televisión** en este periodo, con 5 minutos, 7 segundos y 3 menciones.

En materia de paridad de género, durante este periodo se registró información de **11 actores políticos**, de los cuales 7 son **Mujeres** y 4 **Hombres**; de acuerdo a estos datos, las políticas fueron quienes obtuvieron **más tiempo** y **menciones** en espacios noticiosos de **radio** en comparación con los políticos.

**Nancy Ortiz Cabrera** fue la política que registró **más tiempo** y **menciones** en espacios noticiosos de **radio** con 17 minutos, 44 segundos y 12 menciones.

**Luis Alfonso Silva Romo** fue el actor político que registró **más tiempo** en espacios noticiosos de **radio** con 12 minutos, 33 segundos.

**Othón Cuevas Córdova** fue el actor político que registró **más menciones** en espacios noticiosos de **radio**, con 3.

---

## BALANCE GENERAL

---

**MD Noticias** (Puerto Escondido) fue el programa noticioso de **radio** que otorgó **más tiempo** a la **Coalición PAN-PRD-MC “Por Oaxaca al Frente”** con 5 minutos, 35 segundos.

**Noticias CORTV** fue el programa noticioso de **radio** que otorgó más menciones al **PRD** y al **PT**, con 2 a cada uno.

**Noticias CORTV** fue el programa noticioso de **televisión** que otorgó **más tiempo** al **PAN**, con 5 minutos, 7 segundos y 3 menciones.

**A Las Siete** (Oaxaca) fue el programa noticioso de **radio** que otorgó **más tiempo y menciones** para el político **Luis Alfonso Silva Romo**, con 12 minutos, 33 segundos.

**ORO Noticias** (Oaxaca) fue el programa noticioso de **radio** que otorgó más **menciones** para la política **Nancy Ortiz Cabrera**, con 3.

La **Coalición PAN-PRD-MC “Por Oaxaca al Frente”** fue quien registró **más tiempo** en programas noticiosos de **radio** en el género periodístico **Entrevista**, con 5 minutos, 35 segundos.

El **PRD** fue el partido político que registró **más piezas de monitoreo** en programas noticiosos de **radio** en el género periodístico **Nota Informativa**, con 4.

El **PAN** y el **PRI** fueron los partidos políticos con **más tiempo** en programas noticiosos de **televisión** en el género periodístico **Entrevista**, con 3 minutos, 30 segundos cada uno.

El **PAN, PRD, PRI** y **PT** fueron los partidos políticos que con **más piezas de monitoreo** en programas noticiosos de **televisión** en el género periodístico **Nota Informativa**, con 2 cada uno.

**Luis Alfonso Silva Romo** fue el actor político que registró **más tiempo** en espacios noticiosos de **radio**, en el género periodístico **Entrevista**, con 12 minutos, 33 segundos.

**Nancy Ortiz Cabrera** fue la política que registró **más piezas de monitoreo** en espacios noticiosos de **radio** en el género periodístico **Nota Informativa**, con 8.

La **Coalición PAN-PRD-MC “Por Oaxaca al Frente”** fue quien registró **más tiempo** en programas noticiosos de **radio**, en la valoración de la información **Neutra**, con 5 minutos, 35 segundos; asimismo el **PRD** fue el partido político que registró **más menciones** en programas noticiosos de radio, con 5.

---

## BALANCE GENERAL

---

El **PAN** fue el partido político que registró **más tiempo** en espacios noticiosos de **televisión** en la valoración de información **Neutra**, con 5 minutos, 7 segundos y 3 menciones.

**Nancy Ortiz Cabrera** fue la política que registró **más tiempo** y **menciones** en programas noticiosos de **radio** en la valoración de la información **Neutra**, con 17 minutos, 44 segundos y 12 menciones.

En este periodo no se registró encuesta o sondeo en relación a las precandidatas y precandidatos a Diputadas y Diputados Locales.

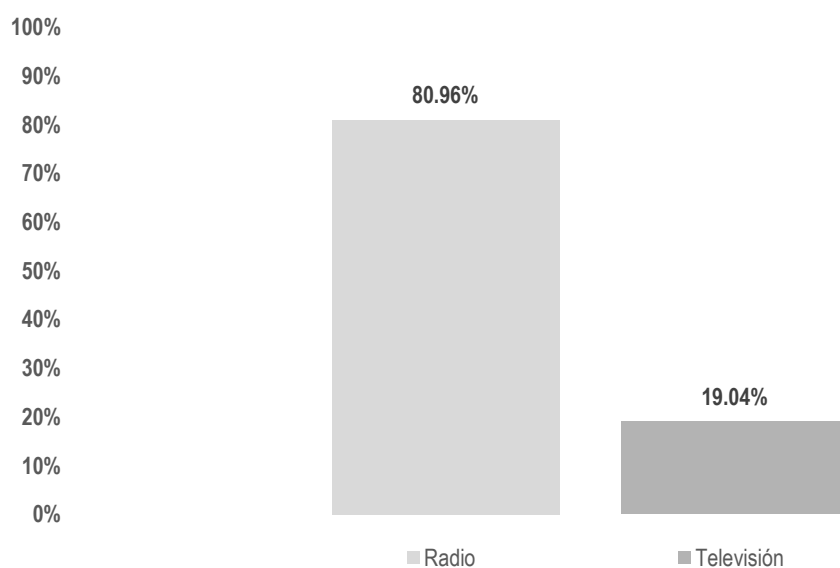


## Informe Semanal de Intercampaña de Diputadas y Diputados al Congreso del Estado

Del 07 al 13 de mayo de 2018.

### TIEMPO TOTAL EN ESPACIOS NOTICIOSOS POR PARTIDOS POLÍTICOS, COALICIONES, CANDIDATURAS COMUNES O INDEPENDIENTES Y POR ACTORES POLÍTICOS

#### RADIO Y TELEVISIÓN



El tiempo total en espacios noticiosos de radio y televisión dedicado al tema de partidos políticos, coaliciones, candidaturas comunes o independientes, y actores políticos, fue de **1 hora, 42 minutos, 14 segundos**, de los cuales:

1 hora, 22 minutos, 46 segundos corresponde a **Radio** y 19 minutos, 28 segundos a **Televisión**.

Se registraron **57** menciones, de las cuales 45 corresponden a radio y 11 a televisión.

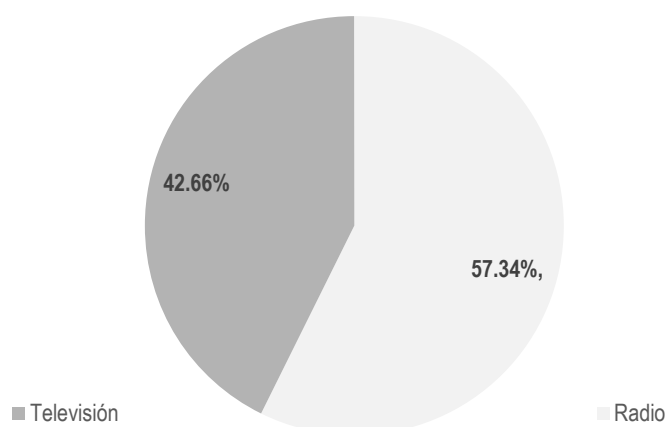
MONITOREO	PORCENTAJE	TIEMPO	MENCIONES
Radio	80.96%	01:22:46	45
Televisión	19.04%	00:19:28	12
<b>TOTAL GENERAL</b>	<b>100%</b>	<b>01:42:14</b>	<b>57</b>

## Informe Semanal de Intercampaña de Diputadas y Diputados al Congreso del Estado

Del 07 al 13 de mayo de 2018.

### ESPACIOS NOTICIOSOS POR PARTIDOS POLÍTICOS, COALICIONES Y CANDIDATURAS COMUNES O INDEPENDIENTES

#### RADIO Y TELEVISIÓN



El tiempo total en espacios noticiosos de radio y televisión dedicado a partidos políticos, coaliciones y candidaturas comunes o independientes fue de **45 minutos, 38 segundos**, de los cuales:

26 minutos, 10 segundos, los cuales corresponden a **radio** y 19 minutos, 28 segundos a **televisión**.

Se registraron un total de **28** menciones, de las cuales 16 corresponden a radio y 12 a televisión.

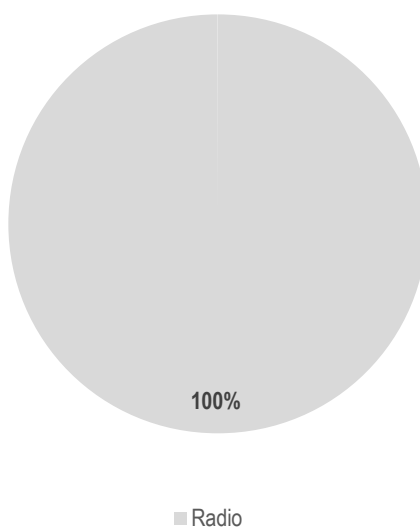
MONITOREO	PORCENTAJE	TIEMPO	MENCIONES
Radio	57.34%	00:26:10	16
Televisión	42.66%	00:19:28	12
<b>TOTAL GENERAL</b>	<b>100%</b>	<b>00:45:38</b>	<b>28</b>

## Informe Semanal de Intercampaña de Diputadas y Diputados al Congreso del Estado

Del 07 al 13 de mayo de 2018.

### ESPACIOS NOTICIOSOS POR ACTORES POLÍTICOS

#### RADIO Y TELEVISIÓN



El tiempo total en espacios noticiosos de radio y televisión dedicado a actores políticos fue de **56 minutos, 36 segundos** los cuales corresponden en su totalidad a radio.

Se registraron **29** menciones, las cuales corresponden en su totalidad a radio.

En este periodo **no se registró** tiempo y menciones en espacios noticiosos de **televisión** para actores políticos.

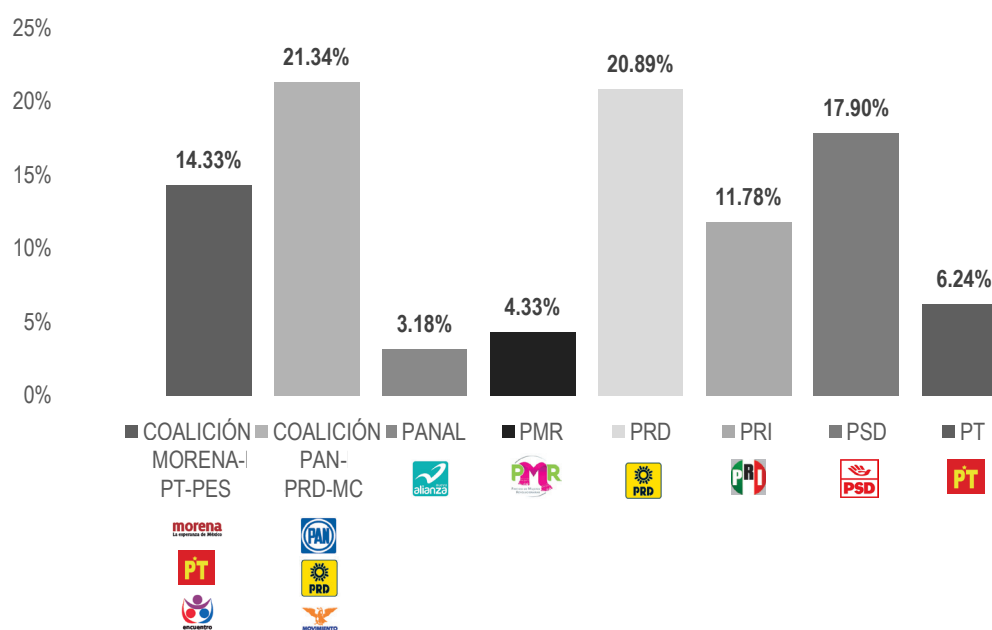
MONITOREO	PORCENTAJE	TIEMPO	MENCIONES
Radio	100%	00:56:36	29
Televisión		00:00:00	
<b>TOTAL GENERAL</b>	<b>100%</b>	<b>00:56:36</b>	<b>29</b>

## Informe Semanal de Intercampaña de Diputadas y Diputados al Congreso del Estado

Del 07 al 13 de mayo de 2018.

### TIEMPO POR PARTIDOS POLÍTICOS, COALICIONES Y CANDIDATURAS COMUNES O INDEPENDIENTES

#### RADIO



El tiempo total en espacios noticiosos de radio dedicado a partidos políticos, coaliciones y candidaturas comunes o independientes fue de **26 minutos, 10 segundos**, de los cuales los partidos o coaliciones con más tiempo fueron:

La **Coalición PAN-PRD-MC “Por Oaxaca al Frente”** con 5 minutos, 35 segundos; el **Partido la Revolución Democrática (PRD)** con 5 minutos, 28 segundos y el **Partido Social Demócrata (PSD)** con 4 minutos, 41 segundos.

Se registraron un total de **16** menciones, de las cuales los partidos políticos con más menciones fueron:

El **PRD** con 5; el **PRI** con 3; y el **PSD** y **PT** con 2 cada uno.

La **Coalición PAN-PRD-MC “Por Oaxaca al Frente”** fue quien registró **más tiempo** en espacios noticiosos de **radio** en este periodo, con 5 minutos, 35 segundos.

El **PRD** fue el partido político que registró **más menciones** en espacios noticiosos de **radio** en este periodo, con 3.

\*La información detallada de esta variable podrá consultarse en la tabla, misma que incluye partidos políticos, porcentajes, tiempos y menciones.

## Informe Semanal de Intercampaña de Diputadas y Diputados al Congreso del Estado

Del 07 al 13 de mayo de 2018.

### TIEMPO POR PARTIDOS POLÍTICOS, COALICIONES Y CANDIDATURAS COMUNES O INDEPENDIENTES

#### RADIO



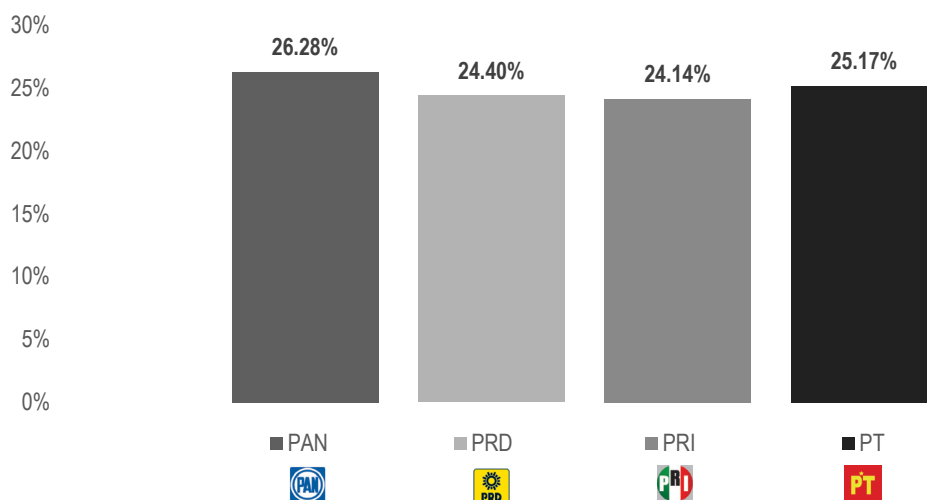
PARTIDO POLÍTICO, COALICIÓN O CANDIDATURA COMÚN	PORCENTAJE	TIEMPO	MENCIONES
COALICIÓN MORENA-PT-PES	14.33%	00:03:45	1
COALICIÓN PAN-PRD-MC	21.34%	00:05:35	1
PANAL	3.18%	00:00:50	1
PMR	4.33%	00:01:08	1
PRD	20.89%	00:05:28	5
PRI	11.78%	00:03:05	3
PSD	17.90%	00:04:41	2
PT	6.24%	00:01:38	2
<b>TOTAL GENERAL</b>	<b>100%</b>	<b>00:26:10</b>	<b>16</b>

## Informe Semanal de Intercampaña de Diputadas y Diputados al Congreso del Estado

Del 07 al 13 de mayo de 2018.

### TIEMPO POR PARTIDOS POLÍTICOS, COALICIONES Y CANDIDATURAS COMUNES O INDEPENDIENTES

#### TELEVISIÓN



El tiempo total en espacios noticiosos de televisión dedicado a partidos políticos, coaliciones y candidaturas comunes o independientes fue de **19 minutos, 28 segundos**, de los cuales los partidos o coaliciones con más tiempo fueron:

El **Partido Acción Nacional (PAN)** con 5 minutos, 7 segundos; **Partido del Trabajo (PT)** con 4 minutos, 54 segundos; y **Partido de la Revolución Democrática (PRD)** con 4 minutos, 45 segundos.

Se registraron un total de **12** menciones, de las cuales los partidos políticos con más menciones fueron:

El **PAN**; **PRD**; **PRI**; y **PT** con 3 menciones cada uno.

El **PAN** fue el partido político que registró **más tiempo** en espacios noticiosos de **televisión** en este periodo, con 5 minutos, 7 segundos y 3 menciones.

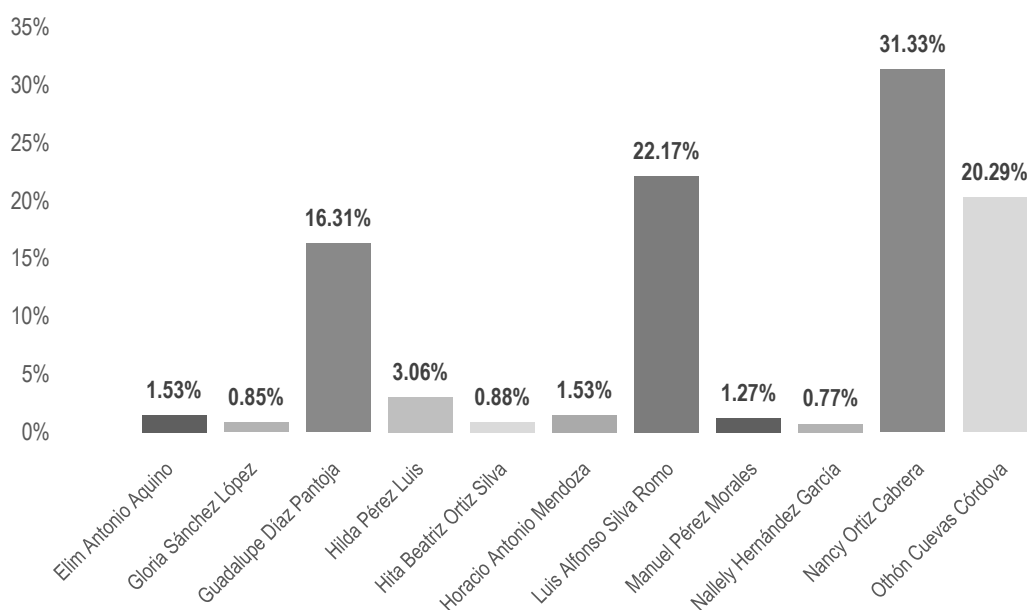
PARTIDO POLÍTICO, COALICIÓN O CANDIDATURA COMÚN	PORCENTAJE	TIEMPO	MENCIONES
PAN	26.28%	00:05:07	3
PRD	24.40%	00:04:45	3
PRI	24.14%	00:04:42	3
PT	25.17%	00:04:54	3
<b>TOTAL GENERAL</b>	<b>100%</b>	<b>00:19:28</b>	<b>12</b>

## Informe Semanal de Intercampaña de Diputadas y Diputados al Congreso del Estado

Del 07 al 13 de mayo de 2018.

### TIEMPO POR ACTORES POLÍTICOS

#### RADIO



El tiempo total en espacios noticiosos de radio dedicado a actores políticos fue de **56 minutos, 36 segundos** de los cuales los actores con más tiempo fueron:

**Nancy Ortiz Cabrera** con 17 minutos, 44 segundos; **Luis Alfonso Silva Romo** con 12 minutos, 33 segundos; y **Othón Cuevas Córdova** con 11 minutos, 29 segundos.

Se registraron **29** menciones, de las cuales los actores políticos con más menciones fueron: **Nancy Ortiz Cabrera** con 12; **Guadalupe Díaz Pantoja** con 5 y **Othón Cuevas Córdova** con 3.

**Nancy Ortiz Cabrera** fue la política que registró **más tiempo y menciones** en programas noticiosos de radio, con 17 minutos, 44 segundos y 12 menciones.

\*La información detallada de esta variable podrá consultarse en la tabla, misma que incluye actores políticos, porcentajes, tiempos y menciones.

## Informe Semanal de Intercampaña de Diputadas y Diputados al Congreso del Estado

Del 07 al 13 de mayo de 2018.

### TIEMPO POR ACTORES POLÍTICOS

#### RADIO



ACTOR POLÍTICO	PORCENTAJE	TIEMPO	MENCIONES
Elim Antonio Aquino	1.53%	00:00:52	1
Gloria Sánchez López	0.85%	00:00:29	1
Guadalupe Díaz Pantoja	16.31%	00:09:14	5
Hilda Pérez Luis	3.06%	00:01:44	2
Hita Beatriz Ortiz Silva	0.88%	00:00:30	1
Horacio Antonio Mendoza	1.53%	00:00:52	1
Luis Alfonso Silva Romo	22.17%	00:12:33	1
Manuel Pérez Morales	1.27%	00:00:43	1
Nallely Hernández García	0.77%	00:00:26	1
Nancy Ortiz Cabrera	31.33%	00:17:44	12
Othón Cuevas Córdova	20.29%	00:11:29	3
<b>TOTAL GENERAL</b>	<b>100.00%</b>	<b>00:56:36</b>	<b>29</b>



---

## Informe Semanal de Intercampaña de Diputadas y Diputados al Congreso del Estado

Del 07 al 13 de mayo de 2018.

### TIEMPO POR ACTORES POLÍTICOS

#### TELEVISIÓN

---



*\* En este periodo no se registró tiempo ni menciones en programas noticiosos de televisión para actores políticos.*

---

## ANÁLISIS POR VARIABLES

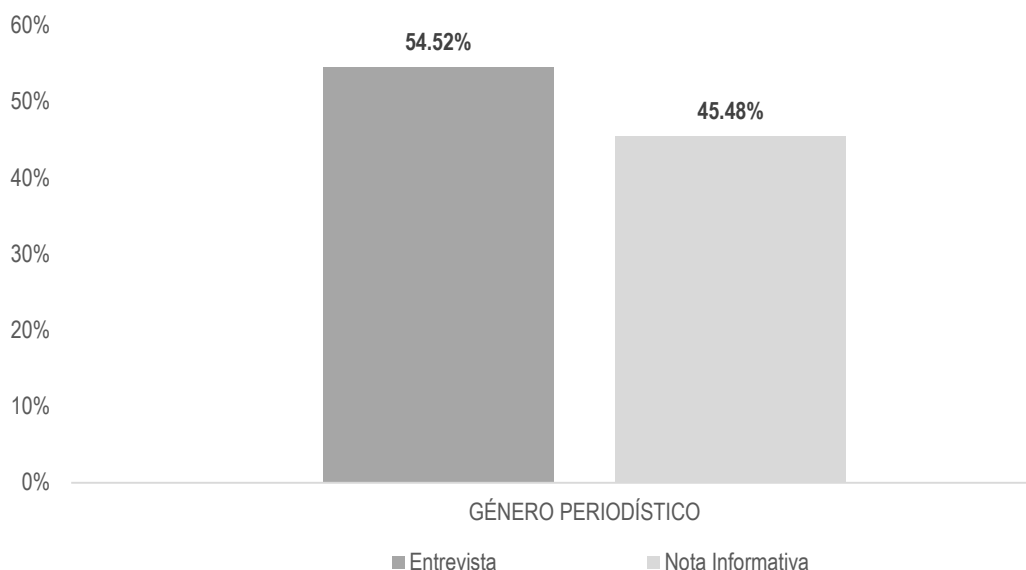
---

## Informe Semanal de Intercampaña de Diputadas y Diputados al Congreso del Estado

Del 07 al 13 de mayo de 2018.

### GÉNERO PERIODÍSTICO POR PARTIDOS POLÍTICOS, COALICIONES Y CANDIDATURAS COMUNES O INDEPENDIENTES

#### RADIO



El tiempo total en espacios noticiosos de radio dedicado a partidos políticos, coaliciones y candidaturas comunes o independientes fue de **26 minutos, 10 segundos**, de los cuales:

14 minutos, 16 segundos corresponden al género periodístico **Entrevista**; y 11 minutos, 54 segundos a **Nota Informativa**.

Se registraron un total de **16** piezas de monitoreo, de las cuales 10 corresponden al género periodístico **Nota Informativa**; y 6 a **Entrevista**.

La **Coalición PAN-PRD-MC “Por Oaxaca al Frente”** fue quien registró **más tiempo** en programas noticiosos de **radio** en el género periodístico **Entrevista**, con 5 minutos, 35 segundos.

El **PRD** fue el partido político con más **piezas de monitoreo** en programas noticiosos de **radio** en el género periodístico **Nota Informativa**, con 4.

## Informe Semanal de Intercampaña de Diputadas y Diputados al Congreso del Estado

Del 07 al 13 de mayo de 2018.

### GÉNERO PERIODÍSTICO POR PARTIDOS POLÍTICOS, COALICIONES Y CANDIDATURAS COMUNES O INDEPENDIENTES

#### RADIO



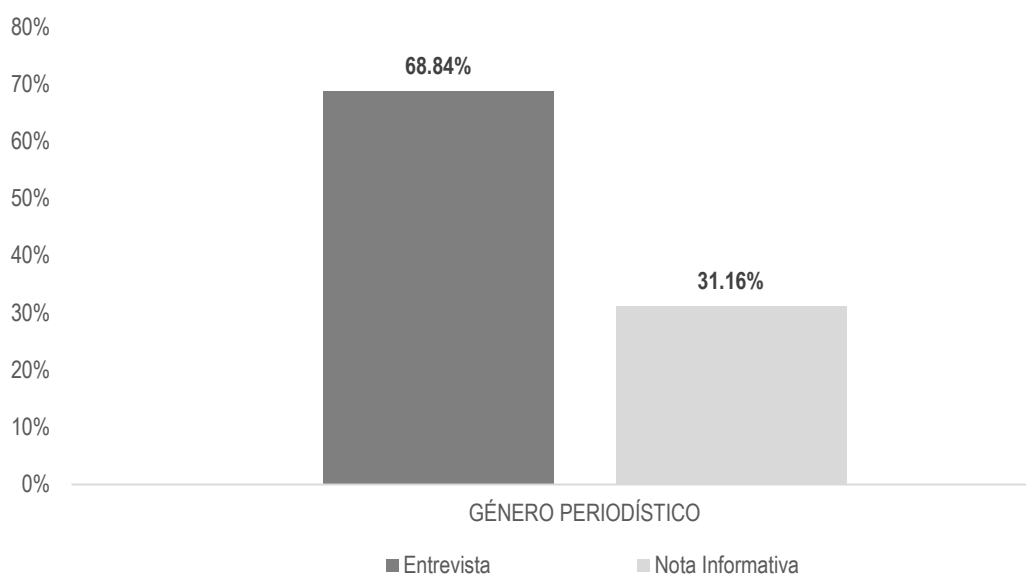
GÉNERO PERIODÍSTICO	PORCENTAJE	TIEMPO	PIEZA MONITOREO
<b>Entrevista</b>	<b>54.52%</b>	<b>00:14:16</b>	<b>6</b>
COALICIÓN PAN-PRD-MC	21.34%	00:05:35	1
PRD	7.83%	00:02:03	1
PRI	11.78%	00:03:05	3
PSD	13.57%	00:03:33	1
<b>Nota Informativa</b>	<b>45.48%</b>	<b>00:11:54</b>	<b>10</b>
COALICIÓN MORENA-PT-PES	14.33%	00:03:45	1
PANAL	3.18%	00:00:50	1
PMR	4.33%	00:01:08	1
PRD	13.06%	00:03:25	4
PSD	4.33%	00:01:08	1
PT	6.24%	00:01:38	2
<b>TOTAL GENERAL</b>	<b>100%</b>	<b>00:26:10</b>	<b>16</b>

## Informe Semanal de Intercampaña de Diputadas y Diputados al Congreso del Estado

Del 07 al 13 de mayo de 2018.

### GÉNERO PERIODÍSTICO POR PARTIDOS POLÍTICOS, COALICIONES Y CANDIDATURAS COMUNES O INDEPENDIENTES

#### TELEVISIÓN



El tiempo total en espacios noticiosos de televisión dedicado a partidos políticos, coaliciones y candidaturas comunes o independientes fue de **19 minutos, 28 segundos**, de los cuales:

13 minutos, 24 segundos corresponden al género periodístico **Entrevista**; y 6 minutos, 4 segundos a **Nota Informativa**.

Se registraron un total de **12** piezas de monitoreo, de las cuales 8 corresponden al género periodístico **Nota Informativa**; y 4 a **Entrevista**.

El **PAN** y el **PRI** fueron los partidos políticos con **más tiempo** en programas noticiosos de **televisión** en el género periodístico **Entrevista**, con 3 minutos, 30 segundos cada uno.

El **PAN**, **PRD**, **PRI** y **PT** fueron los partidos políticos que con **más piezas de monitoreo** en programas noticiosos de **televisión** en el género periodístico **Nota Informativa**, con 2 cada uno.

## Informe Semanal de Intercampaña de Diputadas y Diputados al Congreso del Estado

Del 07 al 13 de mayo de 2018.

### GÉNERO PERIODÍSTICO POR PARTIDOS POLÍTICOS, COALICIONES Y CANDIDATURAS COMUNES O INDEPENDIENTES

#### TELEVISIÓN



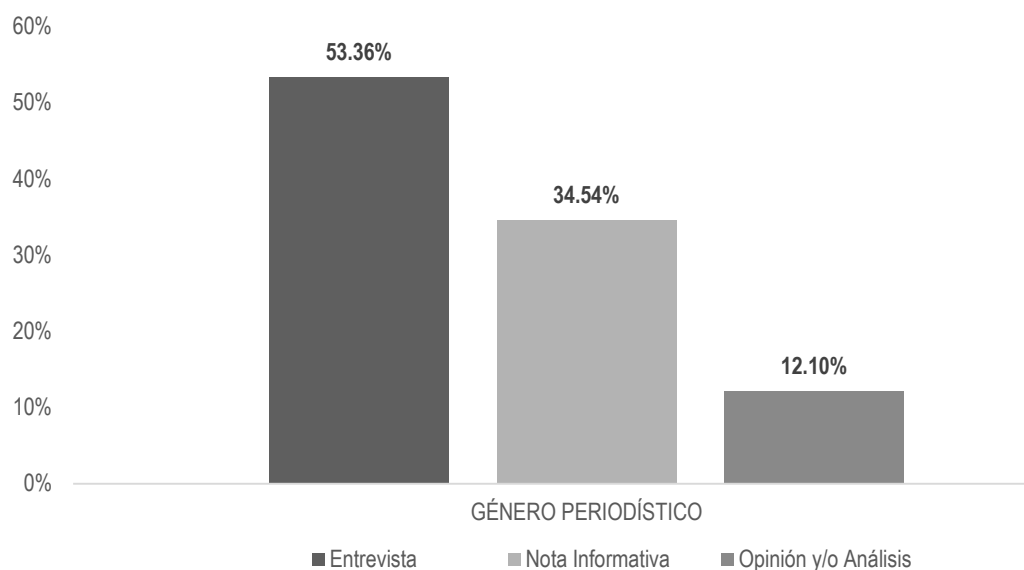
GÉNERO PERIODÍSTICO	PORCENTAJE	TIEMPO	PIEZA MONITOREO
<b>Entrevista</b>	<b>68.84%</b>	<b>00:13:24</b>	<b>4</b>
PAN	17.98%	00:03:30	1
PRD	16.10%	00:03:08	1
PRI	17.98%	00:03:30	1
PT	16.78%	00:03:16	1
<b>Nota Informativa</b>	<b>31.16%</b>	<b>00:06:04</b>	<b>8</b>
PAN	8.30%	00:01:37	2
PRD	8.30%	00:01:37	2
PRI	6.16%	00:01:12	2
PT	8.39%	00:01:38	2
<b>TOTAL GENERAL</b>	<b>100%</b>	<b>00:19:28</b>	<b>12</b>

## Informe Semanal de Intercampaña de Diputadas y Diputados al Congreso del Estado

Del 07 al 13 de mayo de 2018.

### GÉNERO PERIODÍSTICO POR ACTORES POLÍTICOS

#### RADIO



El tiempo total en espacios noticiosos de radio dedicado a actores políticos fue de **56 minutos, 36 segundos** de los cuales:

30 minutos, 12 segundos corresponden al género periodístico **Entrevista**; 19 minutos, 33 segundos a **Nota Informativa**; y 6 minutos, 51 segundos a **Opinión y/o Análisis**.

Se registraron **29** piezas de monitoreo, de las cuales 16 corresponden al género periodístico **Nota Informativa**; 9 a **Opinión y/o Análisis**; y 4 a **Entrevista**.

**Luis Alfonso Silva Romo** fue el actor político que registró **más tiempo** en espacios noticiosos de **radio** en el género periodístico **Entrevista**, con 12 minutos, 33 segundos.

**Nancy Ortiz Cabrera** fue la política que registró **más piezas de monitoreo** en espacios noticiosos de **radio** en el género periodístico **Nota Informativa**, con 8.

\*La información detallada de esta variable podrá consultarse en la tabla, misma que incluye actores políticos, porcentajes, tiempos y piezas de monitoreo.

## Informe Semanal de Intercampaña de Diputadas y Diputados al Congreso del Estado

Del 07 al 13 de mayo de 2018.

### GÉNERO PERIODÍSTICO POR ACTORES POLÍTICOS

#### RADIO



GÉNERO PERIODÍSTICO	PORCENTAJE	TIEMPO	PIEZA MONITOREO
<b>Entrevista</b>	<b>53.36%</b>	<b>00:30:12</b>	<b>4</b>
Luis Alfonso Silva Romo	22.17%	00:12:33	1
Nancy Ortiz Cabrera	13.96%	00:07:54	2
Othón Cuevas Córdova	17.23%	00:09:45	1
<b>Nota Informativa</b>	<b>34.54%</b>	<b>00:19:33</b>	<b>16</b>
Elim Antonio Aquino	1.53%	00:00:52	1
Guadalupe Díaz Pantoja	16.31%	00:09:14	5
Hita Beatriz Ortiz Silva	0.88%	00:00:30	1
Horacio Antonio Mendoza	1.53%	00:00:52	1
Nancy Ortiz Cabrera	14.28%	00:08:05	8
<b>Opinión y/o Análisis</b>	<b>12.10%</b>	<b>00:06:51</b>	<b>9</b>
Gloria Sánchez López	0.85%	00:00:29	1
Hilda Pérez Luis	3.06%	00:01:44	2
Manuel Pérez Morales	1.27%	00:00:43	1
Nallely Hernández García	0.77%	00:00:26	1
Nancy Ortiz Cabrera	3.09%	00:01:45	2
Othón Cuevas Córdova	3.06%	00:01:44	2
<b>TOTAL GENERAL</b>	<b>100%</b>	<b>00:56:36</b>	<b>29</b>



---

## Informe Semanal de Intercampaña de Diputadas y Diputados al Congreso del Estado

Del 07 al 13 de mayo de 2018.

### GÉNERO PERIODÍSTICO POR ACTORES POLÍTICOS

#### TELEVISIÓN

---



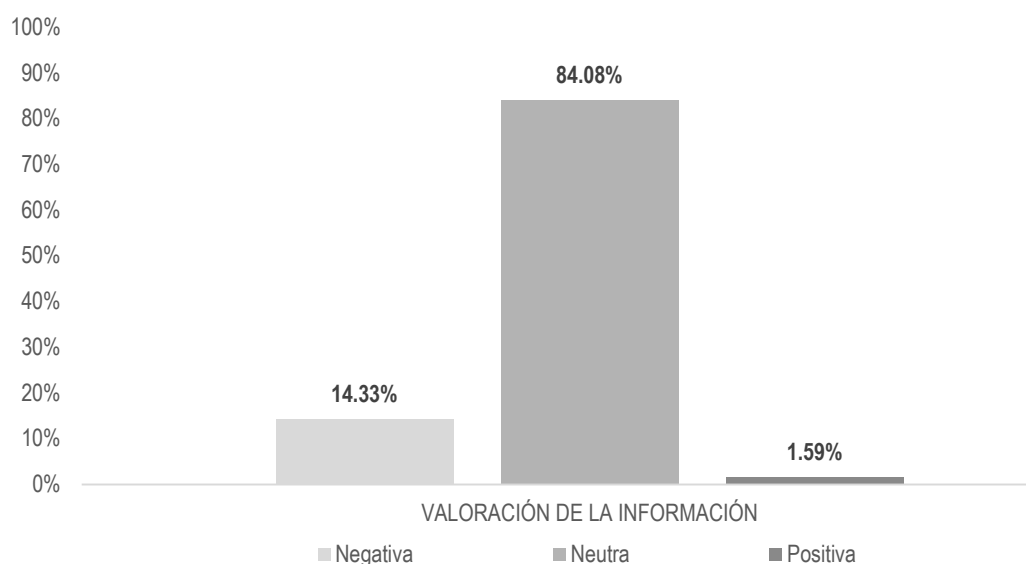
*\* En este periodo no se registró tiempo ni piezas de monitoreo en programas noticiosos de televisión para actores políticos.*

## Informe Semanal de Intercampaña de Diputadas y Diputados al Congreso del Estado

Del 07 al 13 de mayo de 2018.

### VALORACIÓN DE LA INFORMACIÓN POR PARTIDOS POLÍTICOS, COALICIONES Y CANDIDATURAS COMUNES O INDEPENDIENTES

#### RADIO



El tiempo total en espacios noticiosos de radio dedicado a partidos políticos, coaliciones y candidaturas comunes o independientes fue de **26 minutos, 10 segundos**, de los cuales:

22 minutos corresponden a la valoración de la información **Neutra**; 3 minutos, 45 segundos a **Negativa**; y 25 segundos a **Positiva**.

Se registraron un total de **16** menciones, de las cuales 14 corresponden a la valoración de la información **Neutra**; 1 a **Negativa**; y 1 a **Positiva**.

La **Coalición PAN-PRD-MC "Por Oaxaca al Frente"** fue quien registró **más tiempo** en programas noticiosos de radio, en la valoración de la información **Neutra**, con 5 minutos, 35 segundos.

El **PRD** fue el partido político que registró **más menciones** en programas noticiosos de radio, con 5.

\*La información detallada de esta variable podrá consultarse en la tabla, misma que incluye partidos políticos, coaliciones, porcentajes, tiempos y menciones.

## Informe Semanal de Intercampaña de Diputadas y Diputados al Congreso del Estado

Del 07 al 13 de mayo de 2018.

### VALORACIÓN DE LA INFORMACIÓN POR PARTIDOS POLÍTICOS, COALICIONES Y CANDIDATURAS COMUNES O INDEPENDIENTES

#### RADIO



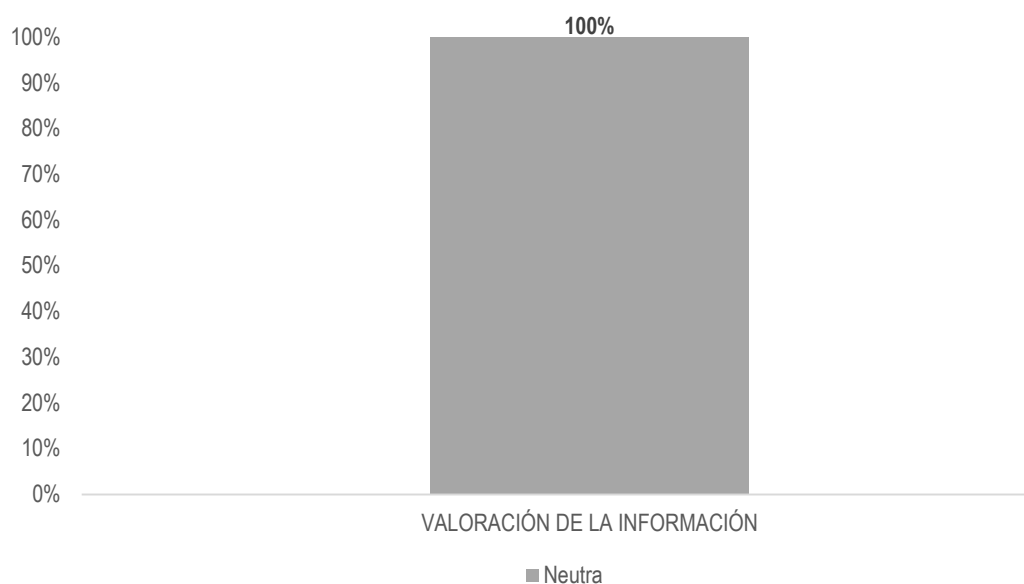
VALORACIÓN DE LA INFORMACIÓN	PORCENTAJE	TIEMPO	MENCIONES
<b>Negativa</b>	<b>14.33%</b>	<b>00:03:45</b>	<b>1</b>
COALICIÓN MORENA-PT-PES	14.33%	00:03:45	1
<b>Neutra</b>	<b>84.08%</b>	<b>00:22:00</b>	<b>14</b>
COALICIÓN PAN-PRD-MC	21.34%	00:05:35	1
PANAL	3.18%	00:00:50	1
PMR	4.33%	00:01:08	1
PRD	20.89%	00:05:28	5
PRI	10.19%	00:02:40	2
PSD	17.90%	00:04:41	2
PT	6.24%	00:01:38	2
<b>Positiva</b>	<b>1.59%</b>	<b>00:00:25</b>	<b>1</b>
PRI	1.59%	00:00:25	1
<b>TOTAL GENERAL</b>	<b>100%</b>	<b>00:26:10</b>	<b>16</b>

## Informe Semanal de Intercampaña de Diputadas y Diputados al Congreso del Estado

Del 07 al 13 de mayo de 2018.

### VALORACIÓN DE LA INFORMACIÓN POR PARTIDOS POLÍTICOS, COALICIONES Y CANDIDATURAS COMUNES O INDEPENDIENTES

#### TELEVISIÓN



El tiempo total en espacios noticiosos de televisión dedicado a partidos políticos, coaliciones y candidaturas comunes o independientes fue de **19 minutos, 28 segundos**, los cuales corresponden en su totalidad a la valoración de la información **Neutra**.

Se registraron un total de **12** menciones en la valoración de la información **Neutra**.

El **PAN** fue el partido político que registró **más tiempo** en espacios noticiosos de televisión en la valoración de información **Neutra**, con 5 minutos, 7 segundos y 3 menciones.

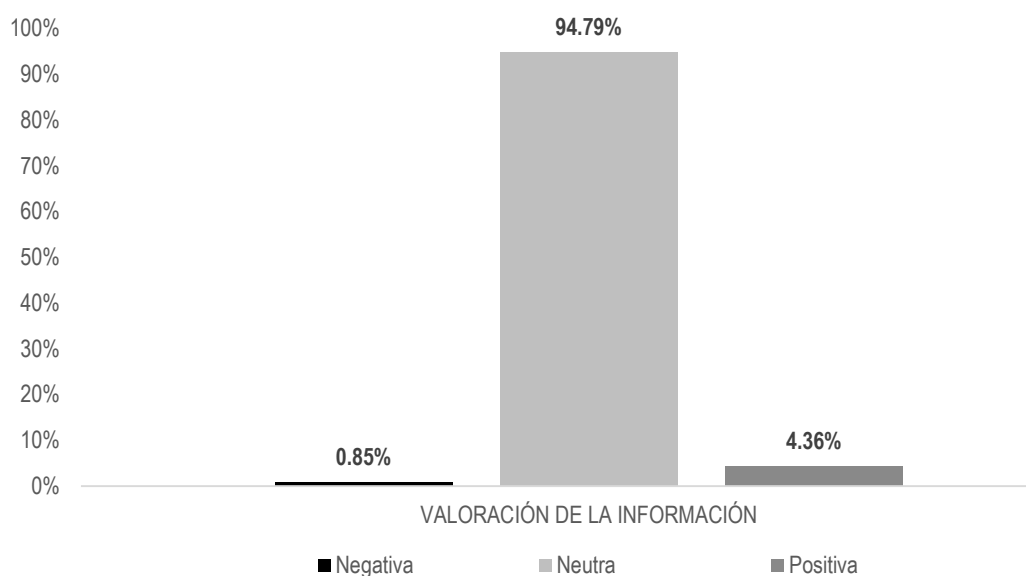
VALORACIÓN DE LA INFORMACIÓN	PORCENTAJE	TIEMPO	MENCIONES
<b>Neutra</b>	<b>100%</b>	<b>00:19:28</b>	<b>12</b>
PAN	26.28%	00:05:07	3
PRD	24.40%	00:04:45	3
PRI	24.14%	00:04:42	3
PT	25.17%	00:04:54	3
<b>TOTAL GENERAL</b>	<b>100%</b>	<b>00:19:28</b>	<b>12</b>

## Informe Semanal de Intercampaña de Diputadas y Diputados al Congreso del Estado

Del 07 al 13 de mayo de 2018.

### VALORACIÓN DE LA INFORMACIÓN POR ACTORES POLÍTICOS

#### RADIO



El tiempo total en espacios noticiosos de radio dedicado a actores políticos fue de **56 minutos, 36 segundos** de los cuales:

53 minutos, 39 segundos corresponden a la valoración de información **Neutra**; 2 minutos, 28 segundos a **Positiva**; y 29 segundos a **Negativa**.

Se registraron **29** menciones, de las cuales 25 corresponden a la valoración de la información **Neutra**; 3 a **Positiva**; y 1 a **Negativa**.

**Nancy Ortiz Cabrera** fue la política que registró **más tiempo y menciones** en programas noticiosos de **radio** en la valoración de la información **Neutra**, con 17 minutos, 44 segundos y 12 menciones.

\*La información detallada de esta variable podrá consultarse en la tabla, misma que incluye actores políticos, porcentajes, tiempos y menciones.

## Informe Semanal de Intercampaña de Diputadas y Diputados al Congreso del Estado

Del 07 al 13 de mayo de 2018.

### VALORACIÓN DE LA INFORMACIÓN POR ACTORES POLÍTICOS

#### RADIO



VALORACIÓN DE LA INFORMACIÓN	PORCENTAJE	TIEMPO	MENCIONES
<b>Negativa</b>	<b>0.85%</b>	<b>00:00:29</b>	<b>1</b>
Gloria Sánchez López	0.85%	00:00:29	1
<b>Neutra</b>	<b>94.79%</b>	<b>00:53:39</b>	<b>25</b>
Guadalupe Díaz Pantoja	16.31%	00:09:14	5
Hilda Pérez Luis	3.06%	00:01:44	2
Hita Beatriz Ortiz Silva	0.88%	00:00:30	1
Luis Alfonso Silva Romo	22.17%	00:12:33	1
Manuel Pérez Morales	1.27%	00:00:43	1
Nallely Hernández García	0.77%	00:00:26	1
Nancy Ortiz Cabrera	31.33%	00:17:44	12
Othón Cuevas Córdova	18.99%	00:10:45	2
<b>Positiva</b>	<b>4.36%</b>	<b>00:02:28</b>	<b>3</b>
Elim Antonio Aquino	1.53%	00:00:52	1
Horacio Antonio Mendoza	1.53%	00:00:52	1
Othón Cuevas Córdova	1.30%	00:00:44	1
<b>TOTAL GENERAL</b>	<b>100%</b>	<b>00:56:36</b>	<b>29</b>

---

## Informe Semanal de Intercampaña de Diputadas y Diputados al Congreso del Estado

Del 07 al 13 de mayo de 2018.

### VALORACIÓN DE LA INFORMACIÓN POR ACTORES POLÍTICOS

#### TELEVISIÓN

---



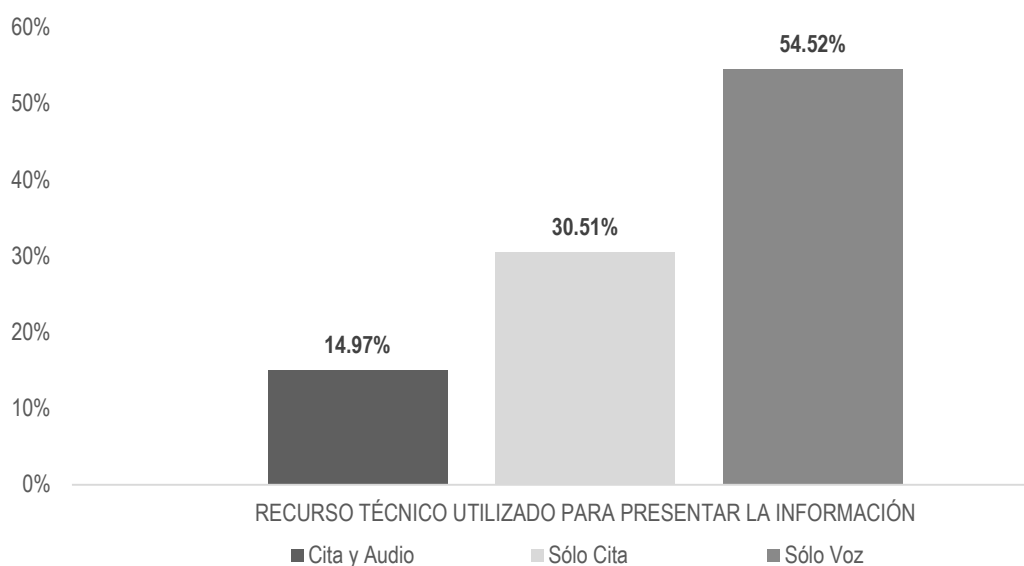
*\* En este periodo no se registró tiempo ni menciones en programas noticiosos de televisión para actores políticos.*

## Informe Semanal de Intercampaña de Diputadas y Diputados al Congreso del Estado

Del 07 al 13 de mayo de 2018.

### RECURSOS TÉCNICOS POR PARTIDOS POLÍTICOS, COALICIONES Y CANDIDATURAS COMUNES O INDEPENDIENTES

#### RADIO



El tiempo total en espacios noticiosos de radio dedicado a partidos políticos, coaliciones y candidaturas comunes o independientes fue de **26 minutos, 10 segundos**, de los cuales:

14 minutos, 16 segundos corresponden al recurso técnico **Sólo Voz**; 7 minutos, 59 segundos a **Sólo Cita**; y 3 minutos, 55 segundos a **Cita y Audio**.

Se registraron un total de **16** menciones, de las cuales 6 corresponden al recurso técnico de **Sólo Voz**; 5 a **Sólo Cita**; y 5 a **Cita y Audio**.

La **Coalición PAN-PRD-MC "Por Oaxaca al Frente"** fue quien registró **más tiempo** en esta variable con 5 minutos, 35 segundos en el recurso técnico **Sólo Voz**.

El **PRD** y el **PRI** fueron los partidos políticos que registraron **más menciones** en esta variable, con 3 cada uno en el recurso técnico **Cita y Audio** y **Solo Voz**, respectivamente.

\*La información detallada de esta variable podrá consultarse en la tabla, misma que incluye partidos políticos, coaliciones, porcentajes, tiempos y menciones.



## Informe Semanal de Intercampaña de Diputadas y Diputados al Congreso del Estado

Del 07 al 13 de mayo de 2018.

### RECURSOS TÉCNICOS POR PARTIDOS POLÍTICOS, COALICIONES Y CANDIDATURAS COMUNES O INDEPENDIENTES

#### RADIO



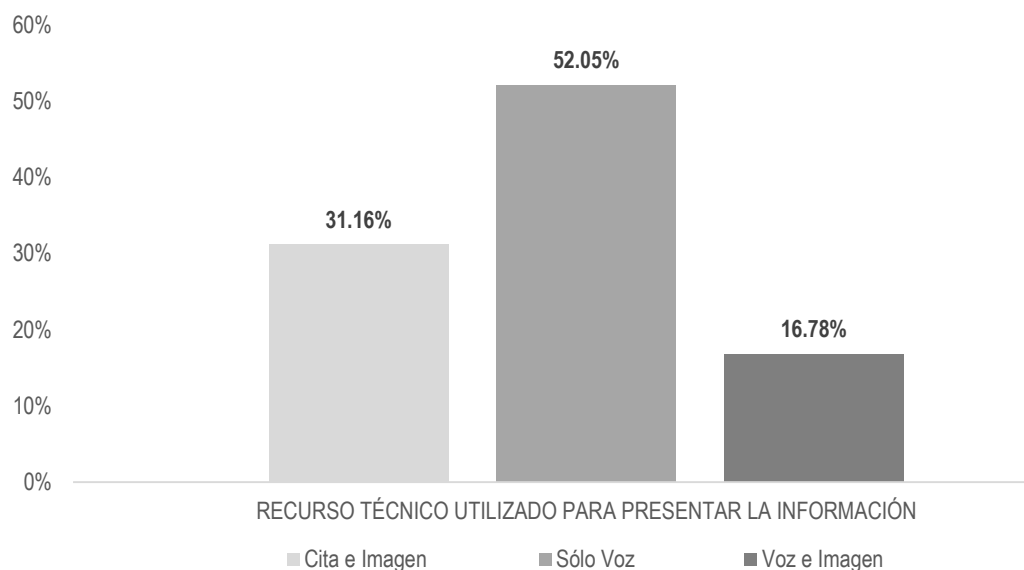
RECURSO TÉCNICO UTILIZADO PARA PRESENTAR LA INFORMACIÓN	PORCENTAJE	TIEMPO	MENCIONES
<b>Cita y Audio</b>	<b>14.97%</b>	<b>00:03:55</b>	<b>5</b>
PRD	8.73%	00:02:17	3
PT	6.24%	00:01:38	2
<b>Sólo Cita</b>	<b>30.51%</b>	<b>00:07:59</b>	<b>5</b>
COALICIÓN MORENA-PT-PES	14.33%	00:03:45	1
PANAL	3.18%	00:00:50	1
PMR	4.33%	00:01:08	1
PRD	4.33%	00:01:08	1
PSD	4.33%	00:01:08	1
<b>Sólo Voz</b>	<b>54.52%</b>	<b>00:14:16</b>	<b>6</b>
COALICIÓN PAN-PRD-MC	21.34%	00:05:35	1
PRD	7.83%	00:02:03	1
PRI	11.78%	00:03:05	3
PSD	13.57%	00:03:33	1
<b>TOTAL GENERAL</b>	<b>100%</b>	<b>00:26:10</b>	<b>16</b>

## Informe Semanal de Intercampaña de Diputadas y Diputados al Congreso del Estado

Del 07 al 13 de mayo de 2018.

### RECURSOS TÉCNICOS POR PARTIDOS POLÍTICOS, COALICIONES Y CANDIDATURAS COMUNES O INDEPENDIENTES

#### TELEVISIÓN



El tiempo total en espacios noticiosos de televisión dedicado a partidos políticos, coaliciones y candidaturas comunes o independientes fue de **19 minutos, 28 segundos**, de los cuales:

10 minutos, 8 segundos corresponden al recurso técnico **Sólo Voz**; 6 minutos, 4 segundos a **Cita e Imagen**; y 3 minutos, 16 segundos a **Voz e Imagen**.

Se registraron un total de **12** menciones, de las cuales 8 corresponden al recurso técnico de **Cita e Imagen**; 3 a **Sólo Voz**; y 1 a **Voz e Imagen**.

## Informe Semanal de Intercampaña de Diputadas y Diputados al Congreso del Estado

Del 07 al 13 de mayo de 2018.

### RECURSOS TÉCNICOS POR PARTIDOS POLÍTICOS, COALICIONES Y CANDIDATURAS COMUNES O INDEPENDIENTES

#### TELEVISIÓN



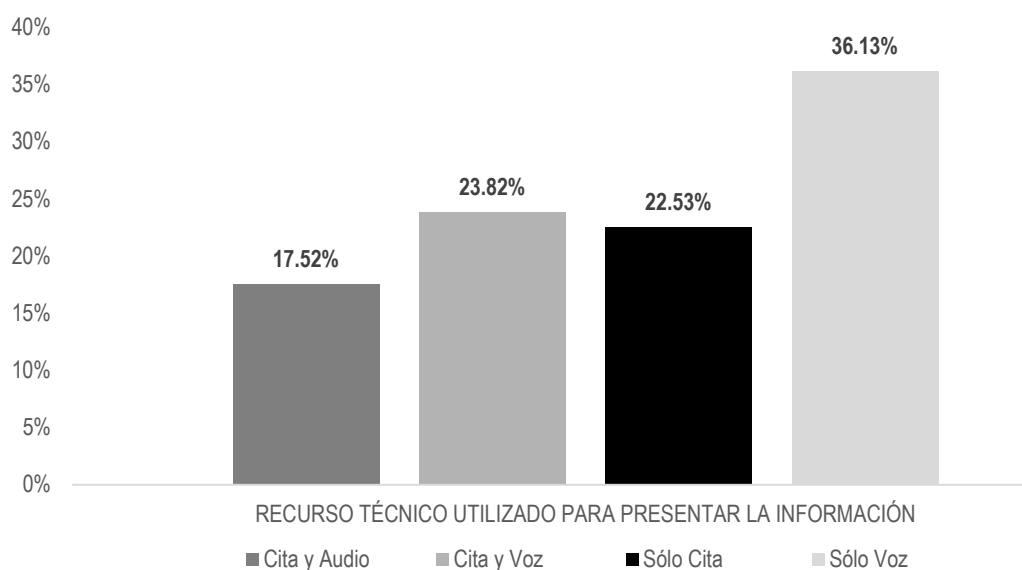
RECURSO TÉCNICO UTILIZADO PARA PRESENTAR LA INFORMACIÓN	PORCENTAJE	TIEMPO	MENCIONES
<b>Cita e Imagen</b>	<b>31.16%</b>	<b>00:06:04</b>	<b>8</b>
PAN	8.30%	00:01:37	2
PRD	8.30%	00:01:37	2
PRI	6.16%	00:01:12	2
PT	8.39%	00:01:38	2
<b>Sólo Voz</b>	<b>52.05%</b>	<b>00:10:08</b>	<b>3</b>
PAN	17.98%	00:03:30	1
PRD	16.10%	00:03:08	1
PRI	17.98%	00:03:30	1
<b>Voz e Imagen</b>	<b>16.78%</b>	<b>00:03:16</b>	<b>1</b>
PT	16.78%	00:03:16	1
<b>TOTAL GENERAL</b>	<b>100.00%</b>	<b>00:19:28</b>	<b>12</b>

## Informe Semanal de Intercampaña de Diputadas y Diputados al Congreso del Estado

Del 07 al 13 de mayo de 2018.

### RECURSOS TÉCNICOS POR ACTORES POLÍTICOS

#### RADIO



El tiempo total en espacios noticiosos de radio dedicado a actores políticos fue de **56 minutos, 36 segundos** de los cuales:

20 minutos, 27 segundos corresponden al recurso técnico **Sólo Voz**; 13 minutos, 29 segundos a **Cita y Voz**; 12 minutos, 45 segundos a **Sólo Cita**; y 9 minutos, 55 segundos a **Cita y Audio**.

Se registraron **29** menciones, de las cuales 16 corresponden al recurso técnico **Sólo Cita**; 5 a **Cita y Voz**; 5 a **Cita y Audio**; y 3 a **Sólo Voz**.

**Luis Alfonso Silva Romo** fue el actor político que registró **más tiempo** en espacios noticiosos de radio, con 12 minutos, 33 segundos en el recurso técnico **Sólo Voz**.

**Nancy Ortiz Cabrera** fue la política que registró **más menciones** en espacios noticiosos de radio en el género periodístico en el recurso técnico **Cita y Voz**.

\*La información detallada de esta variable podrá consultarse en las tablas, mismas que incluyen actores políticos, porcentajes, tiempos y menciones.

## Informe Semanal de Intercampaña de Diputadas y Diputados al Congreso del Estado

Del 07 al 13 de mayo de 2018.

### RECURSOS TÉCNICOS POR ACTORES POLÍTICOS

#### RADIO



RECURSO TÉCNICO UTILIZADO PARA PRESENTAR LA INFORMACIÓN	PORCENTAJE	TIEMPO	MENCIONES
<b>Cita y Audio</b>	<b>17.52%</b>	<b>00:09:55</b>	<b>5</b>
Guadalupe Díaz Pantoja	11.19%	00:06:20	2
Nancy Ortiz Cabrera	6.33%	00:03:35	3
<b>Cita y Voz</b>	<b>23.82%</b>	<b>00:13:29</b>	<b>5</b>
Nancy Ortiz Cabrera	6.60%	00:03:44	4
Othón Cuevas Córdova	17.23%	00:09:45	1
<b>Sólo Cita</b>	<b>22.53%</b>	<b>00:12:45</b>	<b>16</b>
Elim Antonio Aquino	1.53%	00:00:52	1
Gloria Sánchez López	0.85%	00:00:29	1
Guadalupe Díaz Pantoja	5.12%	00:02:54	3
Hilda Pérez Luis	3.06%	00:01:44	2
Hita Beatriz Ortiz Silva	0.88%	00:00:30	1
Horacio Antonio Mendoza	1.53%	00:00:52	1
Manuel Pérez Morales	1.27%	00:00:43	1
Nallely Hernández García	0.77%	00:00:26	1
Nancy Ortiz Cabrera	4.45%	00:02:31	3
Othón Cuevas Córdova	3.06%	00:01:44	2
<b>Sólo Voz</b>	<b>36.13%</b>	<b>00:20:27</b>	<b>3</b>
Luis Alfonso Silva Romo	22.17%	00:12:33	1
Nancy Ortiz Cabrera	13.96%	00:07:54	2
<b>TOTAL GENERAL</b>	<b>100%</b>	<b>00:56:36</b>	<b>29</b>

---

## Informe Semanal de Intercampaña de Diputadas y Diputados al Congreso del Estado

Del 07 al 13 de mayo de 2018.

### RECURSOS TÉCNICOS POR ACTORES POLÍTICOS

#### TELEVISIÓN

---



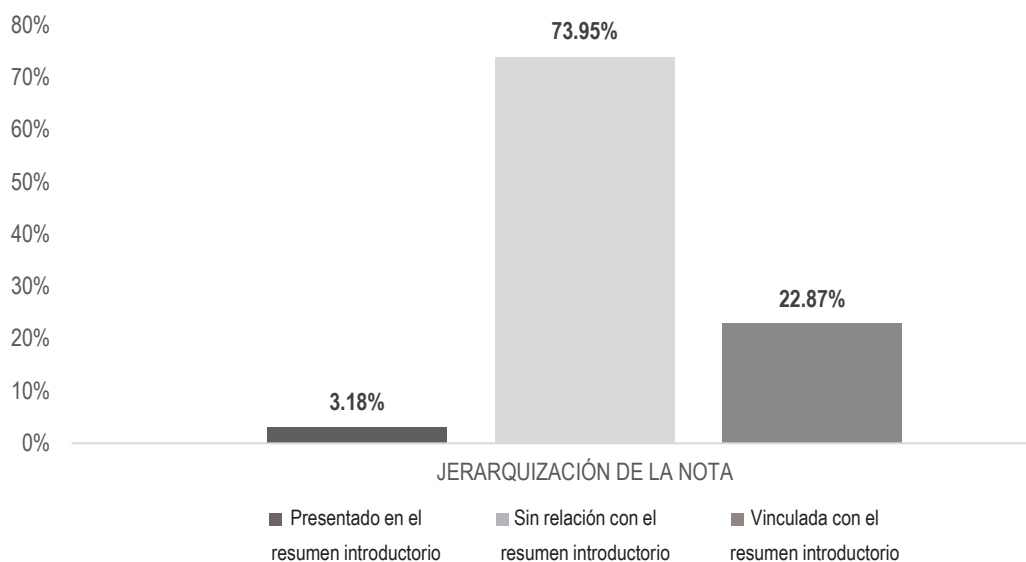
*\* En este periodo no se registró tiempo ni menciones en programas noticiosos de televisión para actores políticos.*

## Informe Semanal de Intercampaña de Diputadas y Diputados al Congreso del Estado

Del 07 al 13 de mayo de 2018.

### IMPORTANCIA DE LAS NOTICIAS. JERARQUIZACIÓN POR PARTIDOS POLÍTICOS, COALICIONES Y CANDIDATURAS COMUNES O INDEPENDIENTES

#### RADIO



El tiempo total en espacios noticiosos de radio dedicado a partidos políticos, coaliciones y candidaturas comunes o independientes fue de **26 minutos, 10 segundos**, de los cuales:

19 minutos, 21 segundos corresponden a la jerarquización de la nota **Sin relación con el resumen introductorio**; 5 minutos, 59 segundos a **Vinculado con el resumen introductorio**; y 50 segundos a **Presentado en el resumen introductorio**.

Se registraron un total de **16** menciones, de las cuales 11 corresponden a la jerarquización de la nota **Sin relación con el resumen introductorio**; 4 a **Vinculado con el resumen introductorio**; y 1 a **Presentado en el resumen introductorio**.

## Informe Semanal de Intercampaña de Diputadas y Diputados al Congreso del Estado

Del 07 al 13 de mayo de 2018.

### IMPORTANCIA DE LAS NOTICIAS. JERARQUIZACIÓN POR PARTIDOS POLÍTICOS, COALICIONES Y CANDIDATURAS COMUNES O INDEPENDIENTES

#### RADIO



JERARQUIZACIÓN DE LA NOTA	PORCENTAJE	TIEMPO	MENCIONES
<b>Presentado en el resumen introductorio</b>	<b>3.18%</b>	<b>00:00:50</b>	<b>1</b>
PANAL	3.18%	00:00:50	1
<b>Sin relación con el resumen introductorio</b>	<b>73.95%</b>	<b>00:19:21</b>	<b>11</b>
COALICIÓN MORENA-PT-PES	14.33%	00:03:45	1
COALICIÓN PAN-PRD-MC	21.34%	00:05:35	1
PMR	4.33%	00:01:08	1
PRD	17.83%	00:04:40	4
PRI	11.78%	00:03:05	3
PSD	4.33%	00:01:08	1
<b>Vinculada con el resumen introductorio</b>	<b>22.87%</b>	<b>00:05:59</b>	<b>4</b>
PRD	3.06%	00:00:48	1
PSD	13.57%	00:03:33	1
PT	6.24%	00:01:38	2
<b>TOTAL GENERAL</b>	<b>100%</b>	<b>00:26:10</b>	<b>16</b>

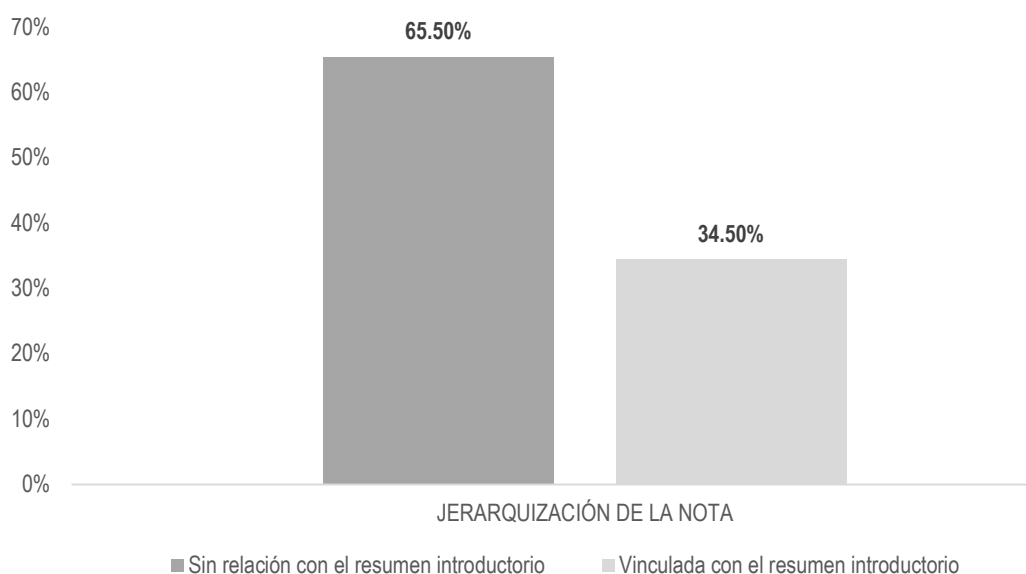


## Informe Semanal de Intercampaña de Diputadas y Diputados al Congreso del Estado

Del 07 al 13 de mayo de 2018.

### IMPORTANCIA DE LAS NOTICIAS. JERARQUIZACIÓN POR PARTIDOS POLÍTICOS, COALICIONES Y CANDIDATURAS COMUNES O INDEPENDIENTES

#### TELEVISIÓN



El tiempo total en espacios noticiosos de televisión dedicado a partidos políticos, coaliciones y candidaturas comunes o independientes fue de **19 minutos, 28 segundos**, de los cuales:

12 minutos, 45 segundos corresponden a la jerarquización de la nota **Sin relación con el resumen introductorio**; y 6 minutos, 43 segundos a **Vinculado con el resumen introductorio**.

Se registraron un total de **12** menciones, de las cuales 7 corresponden a la jerarquización de la nota **Sin relación con el resumen introductorio**; y 5 a **Vinculado con el resumen introductorio**.

## Informe Semanal de Intercampaña de Diputadas y Diputados al Congreso del Estado

Del 07 al 13 de mayo de 2018.

### IMPORTANCIA DE LAS NOTICIAS. JERARQUIZACIÓN POR PARTIDOS POLÍTICOS, COALICIONES Y CANDIDATURAS COMUNES O INDEPENDIENTES

#### TELEVISIÓN



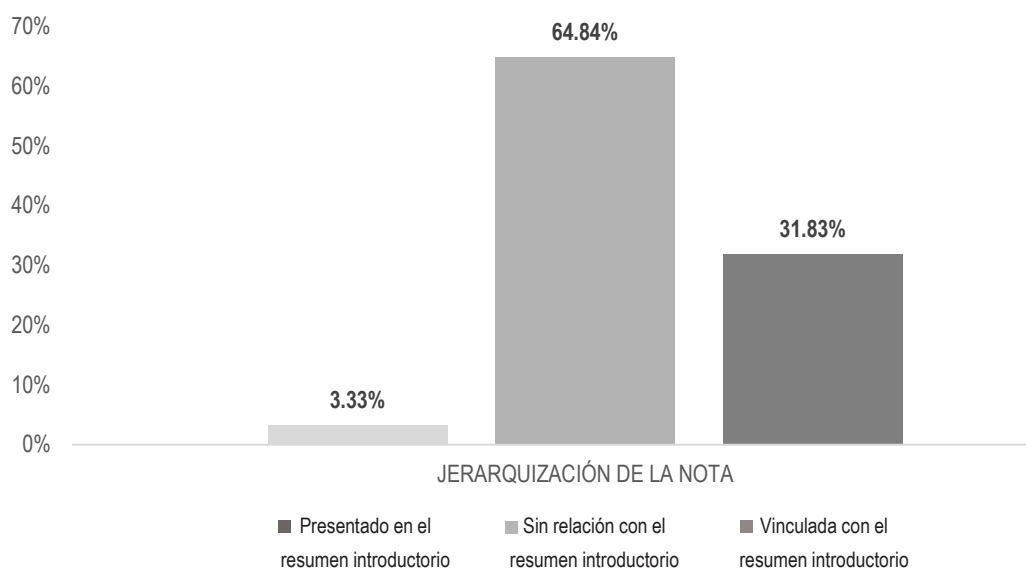
JERARQUIZACIÓN DE LA NOTA	PORCENTAJE	TIEMPO	MENCIONES
<b>Sin relación con el resumen introductorio</b>	<b>65.50%</b>	<b>00:12:45</b>	<b>7</b>
PAN	8.30%	00:01:37	2
PRD	20.29%	00:03:57	2
PRI	20.12%	00:03:55	2
PT	16.78%	00:03:16	1
<b>Vinculada con el resumen introductorio</b>	<b>34.50%</b>	<b>00:06:43</b>	<b>5</b>
PAN	17.98%	00:03:30	1
PRD	4.11%	00:00:48	1
PRI	4.02%	00:00:47	1
PT	8.39%	00:01:38	2
<b>TOTAL GENERAL</b>	<b>100%</b>	<b>00:19:28</b>	<b>12</b>

## Informe Semanal de Intercampaña de Diputadas y Diputados al Congreso del Estado

Del 07 al 13 de mayo de 2018.

### IMPORTANCIA DE LAS NOTICIAS. JERARQUIZACIÓN POR ACTORES POLÍTICOS

#### RADIO



El tiempo total en espacios noticiosos de radio dedicado a actores políticos fue de **56 minutos, 36 segundos**, de los cuales:

36 minutos, 42 segundos corresponden a la jerarquización de la nota **Sin relación con el resumen introductorio**; 18 minutos, 1 segundo a **Vinculado con el resumen introductorio**; y 1 minuto, 53 segundos a **Presentado en el resumen introductorio**.

Se registraron **29** menciones, de las cuales 24 corresponden a la jerarquización de la nota **Sin relación con el resumen introductorio**; 3 a **Vinculado con el resumen introductorio**; y 2 a **Presentado en el resumen introductorio**.

\*La información detallada de esta variable podrá consultarse en la tabla, misma que incluye actores políticos, porcentajes, tiempos y menciones.

## Informe Semanal de Intercampaña de Diputadas y Diputados al Congreso del Estado

Del 07 al 13 de mayo de 2018.

### IMPORTANCIA DE LAS NOTICIAS. JERARQUIZACIÓN POR ACTORES POLÍTICOS

#### RADIO



JERARQUIZACIÓN DE LA NOTA	PORCENTAJE	TIEMPO	MENCIONES
<b>Presentado en el resumen introductorio</b>	<b>3.33%</b>	<b>00:01:53</b>	<b>2</b>
Nancy Ortiz Cabrera	3.33%	00:01:53	2
<b>Sin relación con el resumen introductorio</b>	<b>64.84%</b>	<b>00:36:42</b>	<b>24</b>
Elim Antonio Aquino	1.53%	00:00:52	1
Gloria Sánchez López	0.85%	00:00:29	1
Guadalupe Díaz Pantoja	9.66%	00:05:28	4
Hilda Pérez Luis	3.06%	00:01:44	2
Hita Beatriz Ortiz Silva	0.88%	00:00:30	1
Horacio Antonio Mendoza	1.53%	00:00:52	1
Manuel Pérez Morales	1.27%	00:00:43	1
Nallely Hernández García	0.77%	00:00:26	1
Nancy Ortiz Cabrera	25.00%	00:14:09	9
Othón Cuevas Córdova	20.29%	00:11:29	3
<b>Vinculada con el resumen introductorio</b>	<b>31.83%</b>	<b>00:18:01</b>	<b>3</b>
Guadalupe Díaz Pantoja	6.65%	00:03:46	1
Luis Alfonso Silva Romo	22.17%	00:12:33	1
Nancy Ortiz Cabrera	3.00%	00:01:42	1
<b>TOTAL GENERAL</b>	<b>100%</b>	<b>00:56:36</b>	<b>29</b>

---

## Informe Semanal de Intercampaña de Diputadas y Diputados al Congreso del Estado

Del 07 al 13 de mayo de 2018.

### IMPORTANCIA DE LAS NOTICIAS. JERARQUIZACIÓN POR ACTORES POLÍTICOS

#### TELEVISIÓN

---



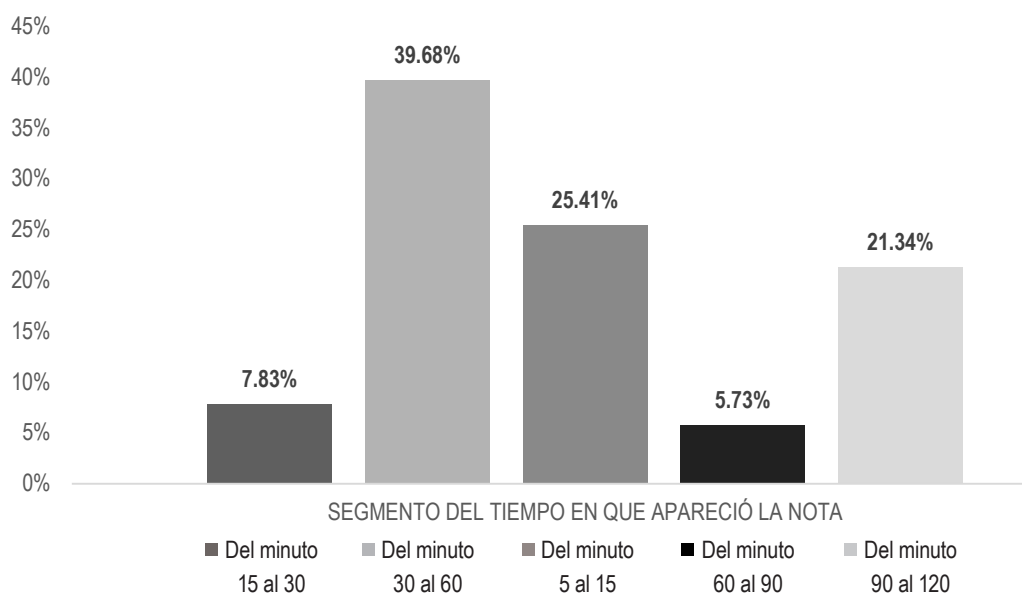
*\* En este periodo no se registró tiempo ni menciones en programas noticiosos de televisión para actores políticos.*

## Informe Semanal de Intercampaña de Diputadas y Diputados al Congreso del Estado

Del 07 al 13 de mayo de 2018.

### IMPORTANCIA DE LAS NOTICIAS. SEGMENTO DE TIEMPO EN QUE APARECEN PARTIDOS POLÍTICOS, COALICIONES Y CANDIDATURAS COMUNES O INDEPENDIENTES

#### RADIO



El tiempo total en espacios noticiosos de radio dedicado a partidos políticos, coaliciones y candidaturas comunes o independientes fue de **26 minutos, 10 segundos**, de los cuales:

10 minutos, 23 segundos corresponden al segmento **Del minuto 30 al 60** del tiempo en que apareció la nota en el espacio noticioso; 6 minutos, 39 segundos **Del minuto 5 al 15**; 5 minutos, 35 segundos **Del minuto 90 al 120**; 2 minutos, 3 segundos a **Del minuto 15 al 30**; y 1 minuto, 30 segundos **Del minuto 60 al 90**.

Se registraron un total de **16** menciones, de las cuales: 8 corresponden al segmento **Del minuto 30 al 60** del tiempo en que apareció la nota en el espacio noticioso; 5 **Del minuto 5 al 15**; 1 **Del minuto 15 al 30**; 1 **Del minuto 60 al 90**; y 1 **Del minuto 90 al 120**.

## Informe Semanal de Intercampaña de Diputadas y Diputados al Congreso del Estado

Del 07 al 13 de mayo de 2018.

### IMPORTANCIA DE LAS NOTICIAS. SEGMENTO DE TIEMPO EN QUE APARECEN PARTIDOS POLÍTICOS, COALICIONES Y CANDIDATURAS COMUNES O INDEPENDIENTES

#### RADIO



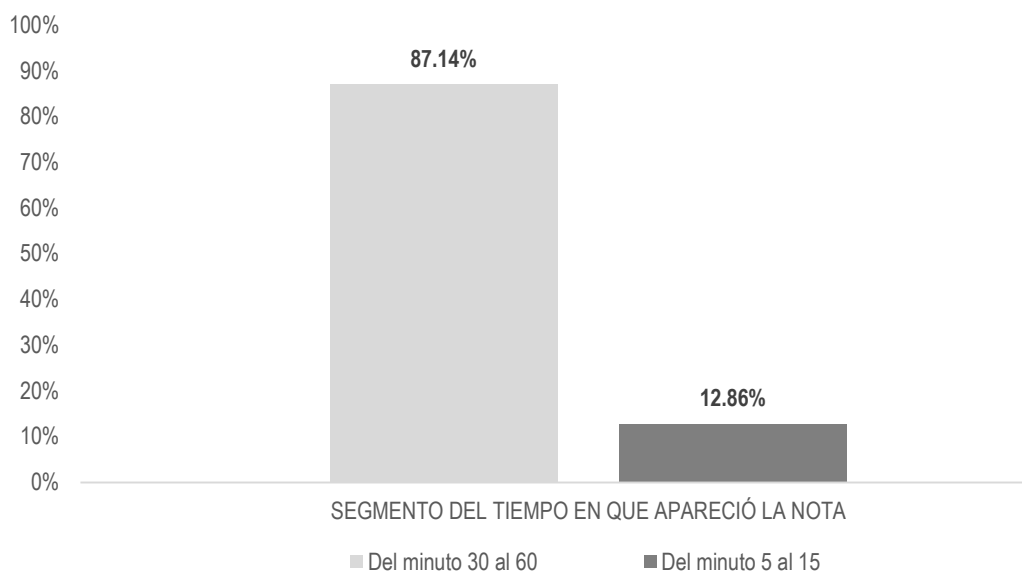
SEGMENTO DEL TIEMPO EN QUE APARECIÓ LA NOTA	PORCENTAJE	TIEMPO	MENCIONES
<b>Del minuto 15 al 30</b>	<b>7.83%</b>	<b>00:02:03</b>	<b>1</b>
PRD	7.83%	00:02:03	1
<b>Del minuto 30 al 60</b>	<b>39.68%</b>	<b>00:10:23</b>	<b>8</b>
PMR	4.33%	00:01:08	1
PRD	9.94%	00:02:36	3
PRI	4.46%	00:01:10	1
PSD	17.90%	00:04:41	2
PT	3.06%	00:00:48	1
<b>Del minuto 5 al 15</b>	<b>25.41%</b>	<b>00:06:39</b>	<b>5</b>
COALICIÓN MORENA-PT-PES	14.33%	00:03:45	1
PANAL	3.18%	00:00:50	1
PRD	3.12%	00:00:49	1
PRI	1.59%	00:00:25	1
PT	3.18%	00:00:50	1
<b>Del minuto 60 al 90</b>	<b>5.73%</b>	<b>00:01:30</b>	<b>1</b>
PRI	5.73%	00:01:30	1
<b>Del minuto 90 al 120</b>	<b>21.34%</b>	<b>00:05:35</b>	<b>1</b>
COALICIÓN PAN-PRD-MC	21.34%	00:05:35	1
<b>TOTAL GENERAL</b>	<b>100%</b>	<b>00:26:10</b>	<b>16</b>

## Informe Semanal de Intercampaña de Diputadas y Diputados al Congreso del Estado

Del 07 al 13 de mayo de 2018.

### IMPORTANCIA DE LAS NOTICIAS. SEGMENTO DE TIEMPO EN QUE APARECEN PARTIDOS POLÍTICOS, COALICIONES Y CANDIDATURAS COMUNES O INDEPENDIENTES

#### TELEVISIÓN



El tiempo total en espacios noticiosos de televisión dedicado a partidos políticos, coaliciones y candidaturas comunes o independientes fue de **19 minutos, 3 segundos**, de los cuales:

16 minutos, 36 segundos corresponden al segmento **Del minuto 30 al 60** del tiempo en que apareció la nota en el espacio noticioso; y 2 minutos, 27 segundos **Del minuto 5 al 15**.

Se registraron un total de **11** menciones, de las cuales: 8 corresponden al segmento **Del minuto 30 al 60** del tiempo en que apareció la nota en el espacio noticioso; y 3 **Del minuto 5 al 15**.



## Informe Semanal de Intercampaña de Diputadas y Diputados al Congreso del Estado

Del 07 al 13 de mayo de 2018.

### IMPORTANCIA DE LAS NOTICIAS. SEGMENTO DE TIEMPO EN QUE APARECEN PARTIDOS POLÍTICOS, COALICIONES Y CANDIDATURAS COMUNES O INDEPENDIENTES

#### TELEVISIÓN



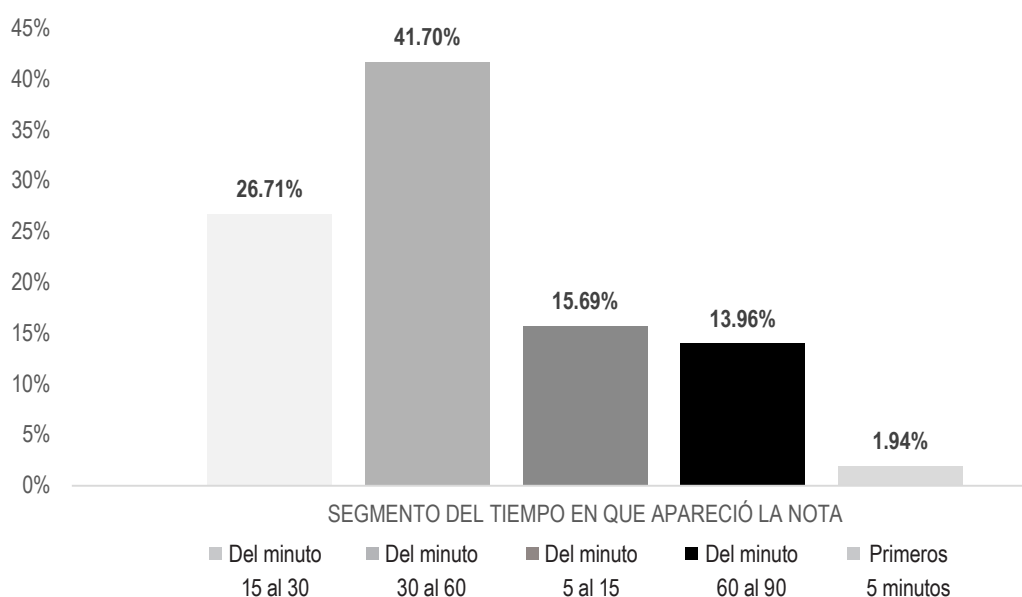
SEGMENTO DEL TIEMPO EN QUE APARECIÓ LA NOTA	PORCENTAJE	TIEMPO	MENCIONES
<b>Del minuto 30 al 60</b>	<b>87.14%</b>	<b>00:16:36</b>	<b>8</b>
PAN	22.66%	00:04:19	2
PRD	20.65%	00:03:56	2
PRI	22.48%	00:04:17	2
PT	21.35%	00:04:04	2
<b>Del minuto 5 al 15</b>	<b>12.86%</b>	<b>00:02:27</b>	<b>3</b>
PAN	4.20%	00:00:48	1
PRD	4.29%	00:00:49	1
PT	4.37%	00:00:50	1
<b>TOTAL GENERAL</b>	<b>100%</b>	<b>00:19:03</b>	<b>11</b>

## Informe Semanal de Intercampaña de Diputadas y Diputados al Congreso del Estado

Del 07 al 13 de mayo de 2018.

### IMPORTANCIA DE LAS NOTICIAS. SEGMENTO DE TIEMPO EN QUE APARECEN POR ACTORES POLÍTICOS

#### RADIO



El tiempo total en espacios noticiosos de radio dedicado a actores políticos fue de **56 minutos, 36 segundos** de los cuales:

23 minutos, 36 segundos corresponden al segmento **Del minuto 30 al 60** del tiempo en el que apareció la nota en el espacio noticioso; 15 minutos, 7 segundos **Del minuto 15 al 30**; 8 minutos, 53 segundos **Del minuto 5 al 15**; 7 minutos, 54 segundos **Del minuto 60 al 90**; y 1 minuto, 6 segundos a **Primeros 5 minutos**.

Se registraron **29** menciones, de las cuales:

17 corresponde al segmento **Del minuto 30 al 60** del tiempo en el que apareció la nota en el espacio noticioso; 6 **Del minuto 15 al 30**; 3 **Del minuto 5 al 15**; 2 **Del minuto 60 al 90**; y 1 a **Primeros 5 minutos**.

\*La información detallada de esta variable podrá consultarse en la tabla, misma que incluye actores políticos, porcentajes, tiempos y menciones.

## Informe Semanal de Intercampaña de Diputadas y Diputados al Congreso del Estado

Del 07 al 13 de mayo de 2018.

### IMPORTANCIA DE LAS NOTICIAS. SEGMENTO DE TIEMPO EN QUE APARECEN POR ACTORES POLÍTICOS

#### RADIO



SEGMENTO DEL TIEMPO EN QUE APARECIÓ LA NOTA	PORCENTAJE	TIEMPO	MENCIONES
<b>Del minuto 15 al 30</b>	<b>26.71%</b>	<b>00:15:07</b>	<b>3</b>
Hilda Pérez Luis	2.27%	00:01:17	1
Luis Alfonso Silva Romo	22.17%	00:12:33	1
Nancy Ortiz Cabrera	2.27%	00:01:17	1
<b>Del minuto 30 al 60</b>	<b>41.70%</b>	<b>00:23:36</b>	<b>17</b>
Elim Antonio Aquino	1.53%	00:00:52	1
Gloria Sánchez López	0.85%	00:00:29	1
Guadalupe Díaz Pantoja	4.24%	00:02:24	2
Hilda Pérez Luis	0.80%	00:00:27	1
Horacio Antonio Mendoza	1.53%	00:00:52	1
Manuel Pérez Morales	1.27%	00:00:43	1
Nallely Hernández García	0.77%	00:00:26	1
Nancy Ortiz Cabrera	10.42%	00:05:54	6
Othón Cuevas Córdova	20.29%	00:11:29	3
<b>Del minuto 5 al 15</b>	<b>15.69%</b>	<b>00:08:53</b>	<b>6</b>
Guadalupe Díaz Pantoja	12.07%	00:06:50	3
Hita Beatriz Ortiz Silva	0.88%	00:00:30	1
Nancy Ortiz Cabrera	2.74%	00:01:33	2
<b>Del minuto 60 al 90</b>	<b>13.96%</b>	<b>00:07:54</b>	<b>2</b>
Nancy Ortiz Cabrera	13.96%	00:07:54	2
<b>Primeros 5 minutos</b>	<b>1.94%</b>	<b>00:01:06</b>	<b>1</b>
Nancy Ortiz Cabrera	1.94%	00:01:06	1
<b>TOTAL GENERAL</b>	<b>100%</b>	<b>00:56:36</b>	<b>29</b>

---

## Informe Semanal de Intercampaña de Diputadas y Diputados al Congreso del Estado

Del 07 al 13 de mayo de 2018.

### IMPORTANCIA DE LAS NOTICIAS. SEGMENTO DE TIEMPO EN QUE APARECEN POR ACTORES POLÍTICOS

#### TELEVISIÓN

---

*\* En este periodo no se registró tiempo ni menciones en programas noticiosos de televisión para actores políticos.*

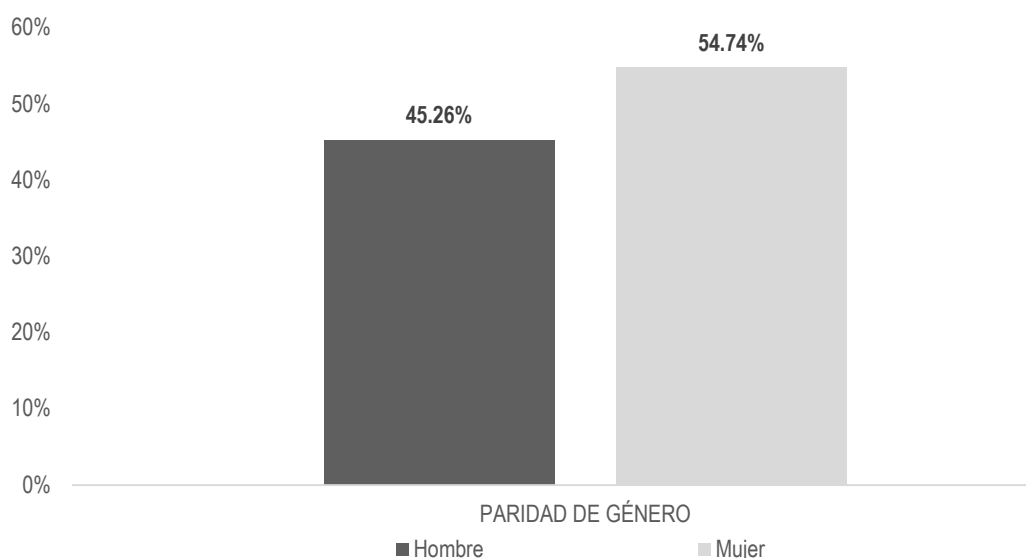


## Informe Semanal de Intercampaña de Diputadas y Diputados al Congreso del Estado

Del 07 al 13 de mayo de 2018.

### INFORMACIÓN POR PARIDAD DE GÉNERO POR ACTORES POLÍTICOS

#### RADIO



El tiempo total en espacios noticiosos de radio dedicado a actores políticos fue de **56 minutos, 36 segundos** de los cuales:

30 minutos, 59 segundos corresponden al género **Mujer** y 25 minutos, 37 segundos al género **Hombre**.

Se registraron **29** menciones, de las cuales 23 corresponden al género **Mujer** y 6 al género **Hombre**.

**Nancy Ortiz Cabrera** fue la política que registró **más tiempo y menciones** en espacios noticiosos de **radio** con 17 minutos, 44 segundos y 12 menciones.

**Luis Alfonso Silva Romo** fue el actor político que registró **más tiempo** en espacios noticiosos de **radio**, con 12 minutos, 33 segundos.

**Othón Cuevas Córdova** fue el actor político que registró más menciones, con 3.

Durante este periodo se registró información de **11 actores políticos**, de los cuales **7** son **Mujeres** y **4** son **Hombres**; de acuerdo a estos datos, las políticas fueron quienes obtuvieron más tiempo y menciones en espacios noticiosos de radio en comparación con los políticos.

\*La información detallada de esta variable podrá consultarse en la tabla, misma que incluye actores políticos, porcentajes, tiempos y menciones.

## Informe Semanal de Intercampaña de Diputadas y Diputados al Congreso del Estado

Del 07 al 13 de mayo de 2018.

### INFORMACIÓN POR PARIDAD DE GÉNERO POR ACTORES POLÍTICOS

#### RADIO



PARIDAD DE GÉNERO	PORCENTAJE	TIEMPO	MENCIONES
<b>Hombre</b>	<b>45.26%</b>	<b>00:25:37</b>	<b>6</b>
Horacio Antonio Mendoza	1.53%	00:00:52	1
Luis Alfonso Silva Romo	22.17%	00:12:33	1
Manuel Pérez Morales	1.27%	00:00:43	1
Othón Cuevas Córdova	20.29%	00:11:29	3
<b>Mujer</b>	<b>54.74%</b>	<b>00:30:59</b>	<b>23</b>
Elim Antonio Aquino	1.53%	00:00:52	1
Gloria Sánchez López	0.85%	00:00:29	1
Guadalupe Díaz Pantoja	16.31%	00:09:14	5
Hilda Pérez Luis	3.06%	00:01:44	2
Hita Beatriz Ortiz Silva	0.88%	00:00:30	1
Nallely Hernández García	0.77%	00:00:26	1
Nancy Ortiz Cabrera	31.33%	00:17:44	12
<b>TOTAL GENERAL</b>	<b>100%</b>	<b>00:56:36</b>	<b>29</b>

---

## Informe Semanal de Intercampaña de Diputadas y Diputados al Congreso del Estado

Del 07 al 13 de mayo de 2018.

### INFORMACIÓN POR PARIDAD DE GÉNERO POR ACTORES POLÍTICOS

#### TELEVISIÓN

---



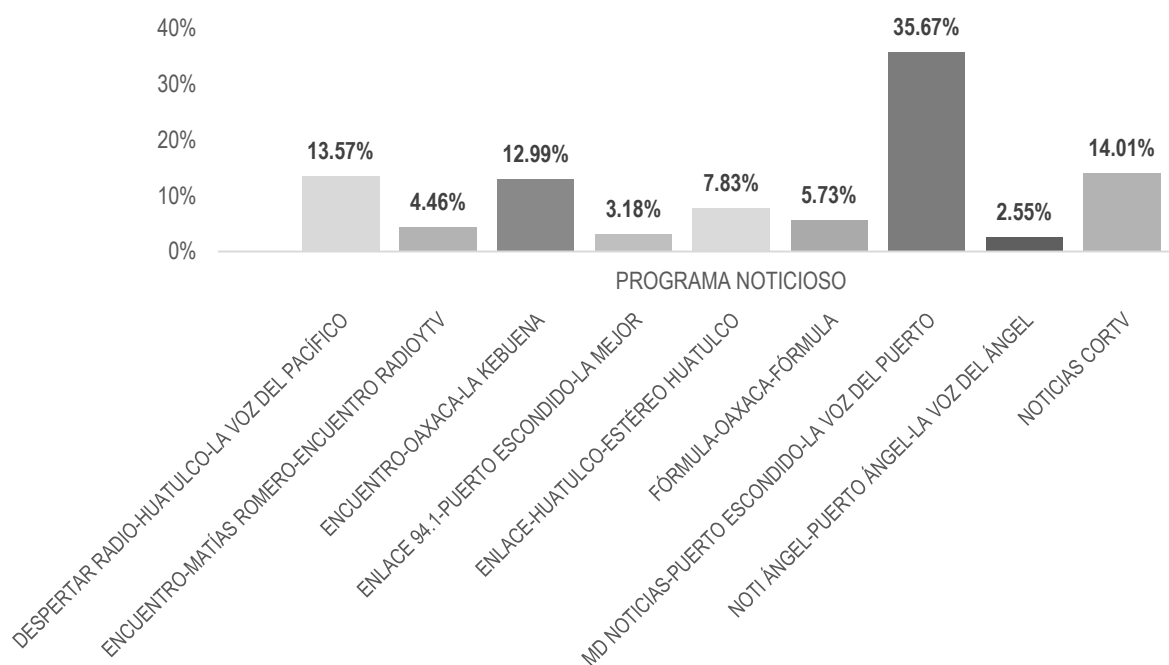
*\* En este periodo no se registró tiempo ni menciones en programas noticiosos de televisión para actores políticos.*

## Informe Semanal de Intercampaña de Diputadas y Diputados al Congreso del Estado

Del 07 al 13 de mayo de 2018.

### PROGRAMA NOTICIOSO POR PARTIDOS POLÍTICOS, COALICIONES Y CANDIDATURAS COMUNES O INDEPENDIENTES

#### RADIO



El tiempo total en espacios noticiosos de radio dedicado a partidos políticos coaliciones y candidaturas comunes o independientes fue de **26 minutos, 10 segundos**, de los cuales los programas noticiosos con más tiempo fueron:

**MD Noticias** (Puerto Escondido) con 9 minutos, 20 segundos; **Noticias CORTV** con 3 minutos, 40 segundos; y **Despertar Radio** (Huatulco) con 3 minutos, 33 segundos.

Se registraron un total de **16** menciones, de las cuales los programas noticiosos con más menciones fueron:

**Noticias CORTV** con 5; **Encuentro** (Oaxaca) con 3; y **MD Noticias** (Puerto Escondido) con 2.

**MD Noticias** (Puerto Escondido) fue el programa noticioso de **radio** que otorgó más tiempo a la **Coalición PAN-PRD-MC "Por Oaxaca al Frente"** con 5 minutos, 35 segundos.



## Informe Semanal de Intercampaña de Diputadas y Diputados al Congreso del Estado

Del 07 al 13 de mayo de 2018.

### PROGRAMA NOTICIOSO POR PARTIDOS POLÍTICOS, COALICIONES Y CANDIDATURAS COMUNES O INDEPENDIENTES

#### RADIO



**Noticias CORTV** fue el programa noticioso de radio que otorgó más menciones al **PRD** y al **PT**, con 2 a cada uno.

\* La información detallada de esta variable podrá consultarse en la tabla, misma que incluye partidos políticos, coaliciones, porcentajes, tiempos y menciones.

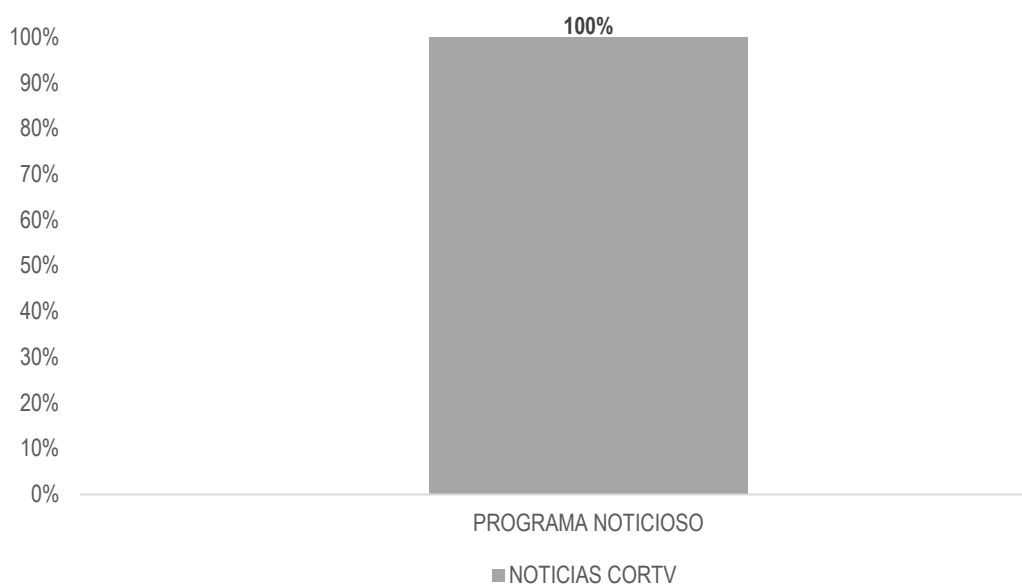
PROGRAMA NOTICIOSO	PORCENTAJE	TIEMPO	MENCIONES
<b>DESPERTAR RADIO-HUATULCO-LA VOZ DEL PACÍFICO</b>	<b>13.57%</b>	<b>00:03:33</b>	<b>1</b>
PSD	13.57%	00:03:33	1
<b>ENCUENTRO-MATÍAS ROMERO-ENCUENTRO RADIOYTV</b>	<b>4.46%</b>	<b>00:01:10</b>	<b>1</b>
PRI	4.46%	00:01:10	1
<b>ENCUENTRO-OAXACA-LA KEBUENA</b>	<b>12.99%</b>	<b>00:03:24</b>	<b>3</b>
PMR	4.33%	00:01:08	1
PRD	4.33%	00:01:08	1
PSD	4.33%	00:01:08	1
<b>ENLACE 94.1-PUERTO ESCONDIDO-LA MEJOR</b>	<b>3.18%</b>	<b>00:00:50</b>	<b>1</b>
PANAL	3.18%	00:00:50	1
<b>ENLACE-HUATULCO-ESTÉREO HUATULCO</b>	<b>7.83%</b>	<b>00:02:03</b>	<b>1</b>
PRD	7.83%	00:02:03	1
<b>FÓRMULA-OAXACA-FÓRMULA</b>	<b>5.73%</b>	<b>00:01:30</b>	<b>1</b>
PRI	5.73%	00:01:30	1
<b>MD NOTICIAS-PUERTO ESCONDIDO-LA VOZ DEL PUERTO</b>	<b>35.67%</b>	<b>00:09:20</b>	<b>2</b>
COALICIÓN MORENA-PT-PES	14.33%	00:03:45	1
COALICIÓN PAN-PRD-MC	21.34%	00:05:35	1
<b>NOTI ÁNGEL-PUERTO ÁNGEL-LA VOZ DEL ÁNGEL</b>	<b>2.55%</b>	<b>00:00:40</b>	<b>1</b>
PRD	2.55%	00:00:40	1
<b>NOTICIAS CORTV</b>	<b>14.01%</b>	<b>00:03:40</b>	<b>5</b>
PRD	6.18%	00:01:37	2
PRI	1.59%	00:00:25	1
PT	6.24%	00:01:38	2
<b>TOTAL GENERAL</b>	<b>100%</b>	<b>00:26:10</b>	<b>16</b>

## Informe Semanal de Intercampaña de Diputadas y Diputados al Congreso del Estado

Del 07 al 13 de mayo de 2018.

### PROGRAMA NOTICIOSO POR PARTIDOS POLÍTICOS, COALICIONES Y CANDIDATURAS COMUNES O INDEPENDIENTES

#### TELEVISIÓN



El tiempo total en espacios noticiosos de televisión dedicado a partidos políticos coaliciones y candidaturas comunes o independientes fue de **19 minutos, 28 segundos**, los cuales corresponde en su totalidad al programa noticioso de televisión **Noticias CORTV**.

Se registraron **12** menciones en el programa noticioso de televisión **Noticias CORTV**.

**Noticias CORTV** fue el programa noticioso de televisión que otorgó más tiempo al **PAN**, con 5 minutos, 7 segundos y 3 menciones.

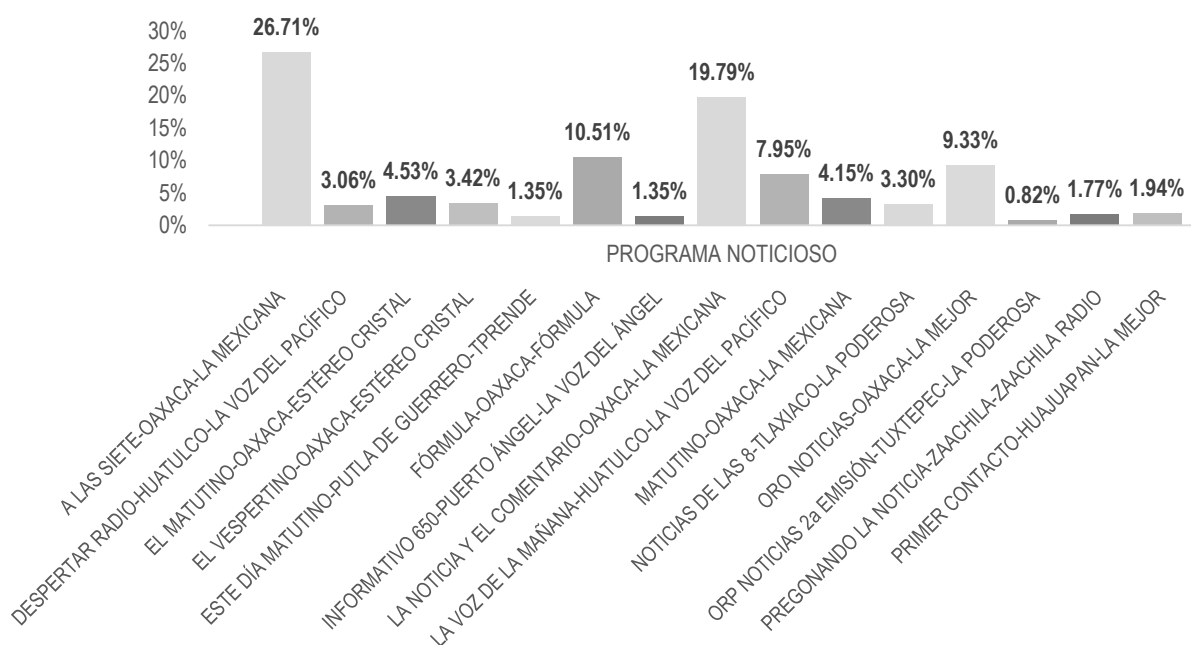
PROGRAMA NOTICIOSO	PORCENTAJE	TIEMPO	MENCIONES
NOTICIAS CORTV	100%	00:19:03	11
PAN	26.86%	00:05:07	3
PRD	24.93%	00:04:45	3
PRI	22.48%	00:04:17	2
PT	25.72%	00:04:54	3
<b>TOTAL GENERAL</b>	<b>100%</b>	<b>00:19:03</b>	<b>11</b>

## Informe Semanal de Intercampaña de Diputadas y Diputados al Congreso del Estado

Del 07 al 13 de mayo de 2018.

### PROGRAMA NOTICIOSO POR ACTORES POLÍTICOS

#### RADIO



El tiempo total en espacios noticiosos de radio dedicado a actores políticos fue de **56 minutos, 36 segundos** de los cuales los programas noticiosos con más tiempo fueron:

**A Las Siete** (Oaxaca) con 15 minutos, 7 segundos; **La Noticia y el Comentario** (Oaxaca) con 11 minutos, 12 segundos; y **Fórmula** (Oaxaca) con 5 minutos, 57 segundos.

Se registraron **29** menciones, de las cuales los programas noticiosos con más menciones fueron:

**Matutino** (Oaxaca) con 4; **La Noticia y el Comentario** (Oaxaca), **Fórmula** (Oaxaca) y **ORO Noticias** (Oaxaca) con 3 cada uno.

**A Las Siete** (Oaxaca) fue el programa noticioso de **radio** que otorgó **más tiempo** para el político **Luis Alfonso Silva Romo**, con 12 minutos, 33 segundos.

**ORO Noticias** (Oaxaca) fue el programa noticioso de **radio** que otorgó **más menciones** para la política **Nancy Ortiz Cabrera**, con 3.

\*La información detallada de esta variable podrá consultarse en la tabla, misma que incluye actores políticos, porcentajes, tiempos y menciones.

## Informe Semanal de Intercampaña de Diputadas y Diputados al Congreso del Estado

Del 07 al 13 de mayo de 2018.

### PROGRAMA NOTICIOSO POR ACTORES POLÍTICOS

#### RADIO



PROGRAMA NOTICIOSO	PORCENTAJE	TIEMPO	MENCIONES
<b>A LAS SIETE-OAXACA-LA MEXICANA</b>	<b>26.71%</b>	<b>00:15:07</b>	<b>2</b>
Guadalupe Díaz Pantoja	4.53%	00:02:34	1
Luis Alfonso Silva Romo	22.17%	00:12:33	1
<b>DESPERTAR RADIO-HUATULCO-LA VOZ DEL PACÍFICO</b>	<b>3.06%</b>	<b>00:01:44</b>	<b>2</b>
Elim Antonio Aquino	1.53%	00:00:52	1
Horacio Antonio Mendoza	1.53%	00:00:52	1
<b>EL MATUTINO-OAXACA-ESTÉREO CRISTAL</b>	<b>4.53%</b>	<b>00:02:34</b>	<b>2</b>
Hilda Pérez Luis	2.27%	00:01:17	1
Nancy Ortiz Cabrera	2.27%	00:01:17	1
<b>EL VESPERTINO-OAXACA-ESTÉREO CRISTAL</b>	<b>3.42%</b>	<b>00:01:56</b>	<b>1</b>
Guadalupe Díaz Pantoja	3.42%	00:01:56	1
<b>ESTE DÍA MATUTINO-PUTLA DE GUERRERO-TPRENDE</b>	<b>1.35%</b>	<b>00:00:46</b>	<b>1</b>
Nancy Ortiz Cabrera	1.35%	00:00:46	1
<b>FÓRMULA-OAXACA-FÓRMULA</b>	<b>10.51%</b>	<b>00:05:57</b>	<b>3</b>
Gloria Sánchez López	0.85%	00:00:29	1
Guadalupe Díaz Pantoja	6.65%	00:03:46	1
Nancy Ortiz Cabrera	3.00%	00:01:42	1
<b>INFORMATIVO 650-PUERTO ÁNGEL-LA VOZ DEL ÁNGEL</b>	<b>1.35%</b>	<b>00:00:46</b>	<b>1</b>
Nancy Ortiz Cabrera	1.35%	00:00:46	1
<b>LA NOTICIA Y EL COMENTARIO-OAXACA-LA MEXICANA</b>	<b>19.79%</b>	<b>00:11:12</b>	<b>3</b>
Manuel Pérez Morales	1.27%	00:00:43	1
Othón Cuevas Córdova	18.52%	00:10:29	2
<b>LA VOZ DE LA MAÑANA-HUATULCO-LA VOZ DEL PACÍFICO</b>	<b>7.95%</b>	<b>00:04:30</b>	<b>1</b>
Nancy Ortiz Cabrera	7.95%	00:04:30	1

## Informe Semanal de Intercampaña de Diputadas y Diputados al Congreso del Estado

Del 07 al 13 de mayo de 2018.

### PROGRAMA NOTICIOSO POR ACTORES POLÍTICOS

#### RADIO



PROGRAMA NOTICIOSO	PORCENTAJE	TIEMPO	MENCIONES
<b>MATUTINO-OAXACA-LA MEXICANA</b>	<b>4.15%</b>	<b>00:02:21</b>	<b>4</b>
Hilda Pérez Luis	0.80%	00:00:27	1
Nallely Hernández García	0.77%	00:00:26	1
Nancy Ortiz Cabrera	0.82%	00:00:28	1
Othón Cuevas Córdova	1.77%	00:01:00	1
<b>NOTICIAS DE LAS 8-TLAXIACO-LA PODEROSA</b>	<b>3.30%</b>	<b>00:01:52</b>	<b>2</b>
Nancy Ortiz Cabrera	3.30%	00:01:52	2
<b>ORO NOTICIAS-OAXACA-LA MEJOR</b>	<b>9.33%</b>	<b>00:05:17</b>	<b>3</b>
Nancy Ortiz Cabrera	9.33%	00:05:17	3
<b>ORP NOTICIAS 2a EMISIÓN-TUXTEPEC-LA PODEROSA</b>	<b>0.82%</b>	<b>00:00:28</b>	<b>1</b>
Guadalupe Díaz Pantoja	0.82%	00:00:28	1
<b>PREGONANDO LA NOTICIA-ZAACHILA-ZAACHILA RADIO</b>	<b>1.77%</b>	<b>00:01:00</b>	<b>2</b>
Guadalupe Díaz Pantoja	0.88%	00:00:30	1
Hita Beatriz Ortiz Silva	0.88%	00:00:30	1
<b>PRIMER CONTACTO-HUAJUAPAN-LA MEJOR</b>	<b>1.94%</b>	<b>00:01:06</b>	<b>1</b>
Nancy Ortiz Cabrera	1.94%	00:01:06	1
<b>TOTAL GENERAL</b>	<b>100%</b>	<b>00:56:36</b>	<b>29</b>

---

## Informe Semanal de Intercampaña de Diputadas y Diputados al Congreso del Estado

Del 07 al 13 de mayo de 2018.

### PROGRAMA NOTICIOSO POR ACTORES POLÍTICOS

#### TELEVISIÓN

---

*\* En este periodo no se registró tiempo ni menciones en programas noticiosos de televisión para actores políticos.*



---

## Informe Semanal de Intercampaña de Diputadas y Diputados al Congreso del Estado

Del 07 al 13 de mayo de 2018.

### REGISTRO DE ENCUESTAS O SONDEOS DE OPINIÓN



*\* En este periodo no se registró ninguna encuesta o sondeo en relación a las precandidatas y precandidatos a Diputadas y Diputados Locales.*

---

## Informe Semanal de Intercampaña de Diputadas y Diputados al Congreso del Estado

Del 07 al 13 de mayo de 2018.

### ESTACIONES DE RADIO Y DE TELEVISIÓN DEL CATÁLOGO DEL INE OBJETO DE MONITOREO

---

#### ANEXOS



SIGLAS	FRECUENCIA / CANAL	CANAL VIRTUAL	NOMBRE DE LA ESTACIÓN	TIPO DE EMISORA
XHPIXT-FM	98.9 Mhz.			FM
XHPNOC-FM	96.5 Mhz.			FM
XHÑUC-FM	88.1 Mhz.			FM
XHEJU-FM	95.3 Mhz.			FM
XHCA-FM	103.9 Mhz.		Azul Estéreo	FM
XEPX-AM XHEPX-FM	650 Khz. 99.9 Mhz.		Radio Fórmula	Migración AM-FM
XEGLO-AM	780 Khz.		La Voz de la Sierra de Juárez	AM
XHGJO-FM	88.3 Mhz.			FM
XHOU-FM	105.3 Mhz.		Sensación Estéreo	FM
XHPHUA-FM	100.1 Mhz.			FM
XHPLEO-FM	88.5 Mhz.			FM
XHAH-FM	90.1 Mhz.		Ke Buena	FM
XHTEKA-FM	91.7 Mhz.		Radio TK	FM
XHCORO-FM	98.7 Mhz.		Ke Buena	FM
XEYG-AM XHYG-FM	660 Khz. 90.5 Mhz.		La Consentida	Migración AM-FM
XHMRO-FM	104.7 Mhz.			FM
XHTFM-FM	107.9 Mhz.		Radio Nandia	FM
XHDCA-FM	100.5 Mhz.			FM
XHOJF-FM	92.1 Mhz.		S/D	FM
XEOAEP-AM	710 Khz.			AM
XHNR-FM	98.5 Mhz.		Exa FM	FM
XHOCA-FM	89.7 Mhz.		La Grande de Oaxaca	FM
XHOQ-FM	100.1 Mhz.		La Súper Q	FM
XHAX-FM	93.7 Mhz.		XEAX	FM
XHCE-FM	95.7 Mhz.		Radio Hit, Ke Buena	FM
XEIU-AM XHIU-FM	990 Khz. 105.7 Mhz.		Stereo Crystal	Combo
XEOA-AM XHEOA-FM	570 Khz. 94.9 Mhz.		OA Radio Mexicana	Migración AM-FM
XHYN-FM	102.9 Mhz.		Dimensión 8-20	FM
XHZB-FM	101.7 Mhz.		Radio Oro la Tremenda	FM
XEACC-AM XHACC-FM	870 Khz. 93.3 Mhz.		Radio Fórmula	Migración AM-FM
XHEDO-FM	94.1 Mhz.		Estéreo Esmeralda	FM

XEPOR-AM	740 Khz.	La Explosiva	Migración AM-FM
XHPOR-FM	98.7 Mhz.		
XEHL-AM	550 Khz.	Los 40 principales	Combo
XHHLL-FM	97.1 Mhz.		
XHSCO-FM	96.3 Mhz.	Estéreo Istmo	FM
XHIKE-FM	89.1 Mhz.		FM
XHPCRU-FM	94.5 Mhz.		FM
XHPSAL-FM	95.3 Mhz.		FM
XHRCV-FM	107.9 Mhz.	Radio Candela	FM
XHUH-FM	96.9 Mhz.	La Consentida	FM
XHXP-FM	106.5 Mhz.	La Súper Buena	FM
XHTXP-FM	89.9 Mhz.		FM
XHPSJB-FM	92.3 Mhz.		FM
XHPSEB-FM	104.9 Mhz.		FM
XEOJN-AM	950 Khz.	La Voz de Chinantla	AM
XHSPP-FM	102.3 Mhz.	Radical 102.3	FM
XHVMT-FM	106.9 Mhz.		FM
XHPTEC-FM	99.1 Mhz.		FM
XHRPO-FM	97.7 Mhz.	La Ley 710	FM
XEKC-AM	1460 Khz.	Stereo Éxitos	Combo
XHKC-FM	100.9 Mhz.		
XHTLX-FM	100.5 Mhz.	La Poderosa	FM
XHTRO-FM	94.1 Mhz.		FM
XHUAT-FM	103.1 Mhz.	Éstereo Huatulco	FM
XHHDH-FM	106.3 Mhz.		FM
XHJP-FM	107.9 Mhz.	MIXE	FM
XEJAM-AM	1260 Khz.	La Voz de la Costa Chica	AM
XHJUX-FM	94.7 Mhz.		FM
XHPNX-FM	98.1 Mhz.	Radio Costa	FM
XHKZ-FM	98.1 Mhz.	KZ La Voz del Istmo	FM
XETLA-AM	930 Khz.	La Voz de la Mixteca	AM
XHZAA-FM	96.3 Mhz.	La Voz del Pueblo que despierta y se levanta	FM
XHTUT-FM	106.1 Mhz.		FM
XHPVTS-FM	98.5 Mhz.		FM
XHPVTP-FM	92.7 Mhz.		FM
XHCHT-FM	90.1 Mhz.	Oaxaca Radio	Retransmite
XHHPL-FM	91.9 Mhz.	Oaxaca Radio	Retransmite

XHUAU-FM	97.3 Mhz.		Oaxaca Radio	Retransmite
XHLAB-FM	100.9 Mhz.		Oaxaca Radio	Retransmite
XHMAJ-FM	100.9 Mhz.		Oaxaca Radio	Retransmite
XHMPD-FM	90.9 Mhz.		Oaxaca Radio	Retransmite
XHCMA-FM	91.5 Mhz.		Oaxaca Radio	Retransmite
XHOAX-FM	96.9 Mhz.		Oaxaca Radio	FM
XHPLH-FM	91.7 Mhz.		Oaxaca Radio	Retransmite
XHPES-FM	105.9 Mhz.		Oaxaca Radio	Retransmite
XHPUV-FM	92.1 Mhz.		Oaxaca Radio	Retransmite
XHSLC-FM	92.9 Mhz.		Oaxaca Radio	Retransmite
XHSFJ-FM	103.9 Mhz.		Oaxaca Radio	Retransmite
XHJBC-FM	89.3 Mhz.		Oaxaca Radio	Retransmite
XHSBC-FM	88.9 Mhz.		Oaxaca Radio	Retransmite
XHJBT-FM	102.7 Mhz.		Oaxaca Radio	Retransmite
XHSJB-FM	95.3 Mhz.		Oaxaca Radio	Retransmite
XHSPH-FM	96.7 Mhz.		Oaxaca Radio	Retransmite
XHPED-FM	107.9 Mhz.		Oaxaca Radio	Retransmite
XHSAJ-FM	99.3 Mhz.		Oaxaca Radio	Retransmite
XHSMJ-FM	89.7 Mhz.		Oaxaca Radio	Retransmite
XHSMT-FM	99.5 Mhz.		Oaxaca Radio	Retransmite
XHSTH-FM	94.5 Mhz.		Oaxaca Radio	Retransmite
XHSTC-FM	107.5 Mhz.		Oaxaca Radio	Retransmite
XHSJO-FM	101.1 Mhz.		Oaxaca Radio	Retransmite
XHSPN-FM	97.3 Mhz.		Oaxaca Radio	Retransmite
XHCRR-FM	92.9 Mhz.		Oaxaca Radio	Retransmite
XHTFO-FM	94.3 Mhz.		Oaxaca Radio	Retransmite
XHPEP-FM	104.1 Mhz.		Oaxaca Radio	Retransmite
XHTLJ-FM	88.9 Mhz.		Oaxaca Radio	Retransmite
XHVTM-FM	102.5 Mhz.		Oaxaca Radio	Retransmite
XHVSE-FM	93.3 Mhz.		Oaxaca Radio	Retransmite
XHRIG-FM	107.9 Mhz.		Oaxaca Radio	Retransmite
XHBO-TDT	32	4.1	Tele Tres	TDT
XHAPF-TDT	21	9.1	CORTV	TDT Retransmite
XHCPO-TDT	23	9.1	CORTV	TDT Retransmite
XHCRP-TDT	22	9.1	CORTV	TDT Retransmite
XHUJZ-TDT	22	9.1	CORTV	TDT Retransmite
XHAOX-TDT	36	9.1	CORTV	TDT
XHSGX-TDT	28	9.1	CORTV	TDT Retransmite

XHJBT-TDT	20	9.1	CORTV	TDT Retransmite
XHSDP-TDT	22	9.1	CORTV	TDT Retransmite
XHSPT-TDT	22	9.1	CORTV	TDT Retransmite
XHSCJ-TDT	27	9.1	CORTV	TDT Retransmite
XHSMI-TDT	23	9.1	CORTV	TDT Retransmite
XHSXL-TDT	22	9.1	CORTV	TDT Retransmite
XHPOX-TDT	40	9.1	CORTV	TDT Retransmite
XHNEA-TDT	22	9.1	CORTV	TDT Retransmite
XHTLO-TDT	21	9.1	CORTV	TDT Retransmite
XHJZA-TDT	41	9.1	CORTV	TDT Retransmite
XHHLO-TDT	31	2.1	Las Estrellas	TDT Retransmite
XHMIO-TDT	39	2.1	Las Estrellas	TDT Retransmite
XHBN-TDT	29 (+)	2.1	Las Estrellas	TDT
XHPAO-TDT	21	2.1	Las Estrellas	TDT Retransmite
XHPNO-TDT	32	2.1	Las Estrellas	TDT Retransmite
XHPIX-TDT	34	5.1	Canal 5	TDT Retransmite
XHIH-TDT	35	5.1	Canal 5	TDT Retransmite
XHHHN-TDT	39	5.1	Canal 5	TDT
XHPAT-TDT	38	2.1	Las Estrellas	TDT
XHPAT-TDT	38.2	5.1	Canal 5	Multiprogramación
XHPET-TDT	31	2.1	Las Estrellas	TDT
XHPET-TDT	31.2	5.1	Canal 5	Multiprogramación
XHOXO-TDT	34	5.1	Canal 5	TDT
XHOXO-TDT	34.2	5.2	TV3 PUEBLA	Multiprogramación
XHHDL-TDT	31	7.1	Azteca 7	TDT
XHJP-TDT	23	7.1	Azteca 7	TDT Retransmite

XHOXX-TDT	27	1.1	Azteca 13	TDT
XHSMT-TDT	48	7.1	Azteca 7	TDT
XHSMT-TDT	48.2	1.1	Azteca 13	Multiprogramación
XHPCE-TDT	33	1.1	Azteca 13	TDT
XHPCE-TDT	33.2	1.2	Azteca 7	Multiprogramación
XHDG-TDT	26	7.1	Azteca 7	TDT
XHDG-TDT	26.2	7.2	A+	Multiprogramación
XHINC-TDT	24	1.1	Azteca 13	TDT
XHINC-TDT	24.2	7.1	Azteca 7	Multiprogramación
XHJN-TDT	33	1.1	Azteca 13	TDT
XHJN-TDT	33.2	1.2	Proyecto 40	Multiprogramación
XHIG-TDT	25	1.1	Azteca 13	TDT
XHIG-TDT	25.2	1.2	Proyecto 40	Multiprogramación
XHSCO-TDT	46	1.1	Azteca 13	TDT
XHSCO-TDT	46.2	1.2	Proyecto 40	Multiprogramación
XHPSO-TDT	30	7.1	Azteca 7	TDT
XHPSO-TDT	30.2	7.2	A+	Multiprogramación
XHOPOA-TDT	35	14.1	Una Voz con Todos	TDT
XHOPOA-TDT	35.2	11.1	Once TV	Multiprogramación
XHOPOA-TDT	35.3	22.1	Canal 22	Multiprogramación
XHOPOA-TDT	35.4		Ingenio TV	Multiprogramación
XHOPOA-TDT	35.5	20.1	TV UNAM	Multiprogramación
XHPBMR-TDT	13			TDT
XHCTOX-TDT	16	3.1	Imagen TV	TDT
XHCTOX-TDT	16.2	3.4	Excelsior TV	Multiprogramación

---

## Informe Semanal de Intercampaña de Diputadas y Diputados al Congreso del Estado

Del 07 al 13 de mayo de 2018.

### BASE DE DATOS CD

---