



INSTITUTO
ESTATAL ELECTORAL
y de Participación Ciudadana de Oaxaca.

INFORME SEMANAL

Monitoreo general de espacios noticiosos en
radio y televisión para los cargos de

CONCEJALES A LOS AYUNTAMIENTOS

- **PERIODO DE INTERCAMPAÑA**

Del 07 al 13 de mayo de 2018

- **PROCESO ELECTORAL ORDINARIO**

2017-2018



INFORME SEMANAL

Que presenta la empresa MASS Comunicación al Instituto Estatal Electoral y de Participación Ciudadana de Oaxaca en materia de **Monitoreo General de Espacios Noticiosos en Radio y Televisión para la fase de Intercampaña para los cargos de Concejales a los Ayuntamientos**, durante el Proceso Electoral Ordinario 2017-2018. Periodo del 07 al 13 de Mayo de 2018.

El presente informe corresponde al análisis de las estaciones de radio y canales de televisión que se ubican en el Estado de Oaxaca.

monitoreoelectoral.com.mx

ÍNDICE

BALANCE GENERAL	6
Tiempo total en espacios noticiosos por Partidos políticos, coaliciones, candidaturas comunes o independientes y por actores políticos. <i>Radio y Televisión</i>	9
Espacios noticiosos por Partidos políticos, coaliciones y candidaturas comunes o Independientes. <i>Radio y Televisión</i>	10
Espacios noticiosos por Actores políticos. <i>Radio y Televisión</i>	11
Tiempo por Partidos políticos, coaliciones y candidaturas comunes o independientes. <i>Radio</i>	12
Tiempo por Partidos políticos, coaliciones y candidaturas comunes o independientes. <i>Televisión</i>	14
Tiempo por Actores políticos. <i>Radio</i>	16
Tiempo por Actores políticos. <i>Televisión</i>	21
ANÁLISIS POR VARIABLES	22
Género periodístico por Partidos políticos, coaliciones y candidaturas comunes o independientes. <i>Radio</i>	23
Género periodístico por Partidos políticos, coaliciones y candidaturas comunes o independientes. <i>Televisión</i>	25
Género periodístico por Actores políticos. <i>Radio</i>	27
Género periodístico por Actores políticos. <i>Televisión</i>	31
Valoración de la información por Partidos políticos, coaliciones y candidaturas comunes o independientes. <i>Radio</i>	32
Valoración de la información por Partidos políticos, coaliciones y candidaturas comunes o independientes. <i>Televisión</i>	34
Valoración de la información por Actores políticos. <i>Radio</i>	36

Valoración de la información por Actores políticos. <i>Televisión</i>	40
Recursos técnicos por Partidos políticos, coaliciones y candidaturas comunes o independientes. <i>Radio</i>	42
Recursos técnicos por Partidos políticos, coaliciones y candidaturas comunes o independientes. <i>Televisión</i>	45
Recursos técnicos por Actores políticos. <i>Radio</i>	47
Recursos técnicos por Actores políticos. <i>Televisión</i>	51
Importancia de las noticias. Jerarquización por Partidos políticos, coaliciones y candidaturas comunes o independientes. <i>Radio</i>	52
Importancia de las noticias. Jerarquización por Partidos políticos, coaliciones y candidaturas comunes o Independientes. <i>Televisión</i>	54
Importancia de las noticias. Jerarquización por Actores políticos. <i>Radio</i>	56
Importancia de las noticias. Jerarquización por Actores políticos. <i>Televisión</i>	60
Importancia de las noticias. Segmento de tiempo en que aparecen por Partidos políticos, coaliciones y candidaturas comunes o independientes. <i>Radio</i>	61
Importancia de las noticias. Segmento de tiempo en que aparecen por Partidos políticos, coaliciones y candidaturas comunes o independientes. <i>Televisión</i>	64
Importancia de las noticias. Segmento de tiempo en que aparecen por Actores políticos. <i>Radio</i>	66
Importancia de las noticias. Segmento de tiempo en que aparecen por Actores políticos. <i>Televisión</i>	72
Información por Paridad de Género por Actores Políticos. <i>Radio</i>	73
Información por Paridad de Género por Actores Políticos. <i>Televisión</i>	76
Programa noticioso por Partidos políticos, coaliciones y candidaturas comunes o independientes. <i>Radio</i>	77
Programa noticioso por Partidos políticos, coaliciones y candidaturas comunes o independientes. <i>Televisión</i>	83
Programa noticioso por Actores Políticos. <i>Radio</i>	85
Programa noticioso por Actores Políticos. <i>Televisión</i>	95
Registro de encuestas o sondeos de opinión	97
ANEXOS Estaciones de Radio y de Televisión del Catálogo del INE objeto del monitoreo	98
Base de datos CD	104

ANÁLISIS GENERAL

BALANCE GENERAL

El presente informe corresponde al monitoreo semanal de espacios noticiosos de radio y televisión que se difunden en el estado de Oaxaca, para los cargos a Concejales a los Ayuntamientos, durante el periodo de Intercampaña, del Proceso Electoral Ordinario (PEO) 2017-2018, que comprende el periodo del 7 al 13 de mayo de 2018.

Se revisaron y analizaron durante este periodo un total de 571 horas, 40 minutos de radio y televisión en todo el estado.

El **tiempo total** de espacios noticiosos de **radio y televisión** dedicado a partidos políticos, coaliciones, candidaturas comunes o candidaturas independientes y actores políticos fue de **8 horas, 36 minutos, 21 segundos** y un total de **454** menciones.

7 horas, 59 minutos, 20 segundos corresponden a **radio**; 37 minutos, 1 segundo a televisión.

425 menciones corresponden a radio y 29 a **televisión**.

El **Partido de la Revolución Democrática (PRD)** registró más tiempo y menciones en espacios noticiosos de **radio**, con 54 minutos, 37 segundos y 33 menciones.

El **PRD** fue quien registró más tiempo y menciones en programas noticiosos de **televisión** con 9 minutos, 5 segundos y 6 menciones.

Saymi Pineda Velasco fue la política que registró más tiempo y menciones en espacios noticiosos de **radio** con 1 hora, 5 minutos, 49 segundos y 26 menciones.

Israel Ramírez Cortés (Kristel) fue la política que registró más tiempo en espacios noticiosos de **televisión** con 2 minutos, 57 segundos.

Saymi Pineda Velasco fue la política que registró más menciones en espacios noticiosos de **televisión** con 2.

En materia de paridad de género en este periodo se registró información de **57** actores políticos en espacios noticiosos de **radio**, de los cuales 36 son **Hombres**, y **21** son **Mujeres**.

Así mismo se registró información de **11 políticas transgénero**, en espacios noticiosos de **radio**, misma que forman parte de las estadísticas del género **Mujer**.

En materia de paridad de género en este periodo se registró información de **4** actores políticos en espacios noticiosos de **televisión**, de los cuales todos pertenecen al género **Mujer**.

Así mismo se registró información de **1 política transgénero**, en espacios noticiosos de **televisión**, y que forma parte de las estadísticas del género **Mujer**.

Saymi Pineda Velasco fue la política que registró más tiempo y menciones en espacios noticiosos de **radio** con 1 hora, 5 minutos, 49 segundos y 26 menciones.

BALANCE GENERAL

Víctor Cruz Vásquez fue el **político** que registró más tiempo y menciones en espacios noticiosos de **radio** con 39 minutos, 1 segundo y 16 menciones.

Israel Ramírez Cortés (Kristel) fue la **política** que registró tiempo en espacios noticiosos de **televisión** con 2 minutos, 57 segundos.

Fórmula (Oaxaca) fue el programa noticioso de **radio** que **más tiempo** otorgó al **PRD** con 15 minutos, 40 segundos.

Encuentro (Matías Romero) y **Encuentro (Oaxaca)** fueron los programas noticiosos de **radio** que más menciones otorgaron al **PRD**, con un total de 5 cada uno.

Noticias CORTV fue el programa noticioso de **televisión** que más tiempo y menciones otorgó a un partido político, registrando 6 minutos, 58 segundos y 5 menciones para el **PRD**.

Oro Noticias (Oaxaca) fue el programa noticioso de **radio** que más tiempo otorgó a la política **Saymi Pineda Velasco**, con 22 minutos, 52 segundos.

Oro Noticias (Oaxaca) fue el programa noticioso de **radio** que más menciones otorgó a un actor político, registrando 6 para **Alejandro Javier García Jiménez**.

En Punto con Denise Maerker fue el programa noticioso de **televisión** que más tiempo otorgó a una política, registrando 2 minutos, 57 segundos para **Israel Ramírez Cortés (Kristel)**.

Noticias CORTV fue el programa noticioso de **televisión** que más menciones otorgó a una política, registrando 2 para **Saymi Pineda Velasco**.

El **PRD** fue el partido político que registró más tiempo y piezas de monitoreo en **radio** en la variable de género periodístico con 41 minutos, 12 segundos y 31 piezas de monitoreo en el género periodístico **Nota Informativa**.

El **PRD** fue el partido político que registró más tiempo y piezas de monitoreo en **televisión** en la variable de género periodístico con 5 minutos, 57 segundos y 5 piezas de monitoreo en el género periodístico **Nota Informativa**.

Saymi Pineda Velasco fue la política que registró más tiempo en espacios noticiosos de **radio**, en el género periodístico **Entrevista** con 30 minutos, 4 segundos.

Alejandro Javier García Jiménez fue el actor político que registró más piezas de monitoreo en espacios noticiosos de **radio**, en el género periodístico **Nota informativa** con un total de 22.

Israel Ramírez Cortés (Kristel) fue la política que registró más tiempo en espacios noticiosos de **televisión**, en el género periodístico **Entrevista** con 2 minutos, 57 segundos.

Saymi Pineda Velasco fue la política que más piezas de monitoreo registró en espacios noticiosos de **televisión**, en el género periodístico **Nota informativa** con un total de 2.

BALANCE GENERAL

El **PRD** fue el partido político que registró más tiempo y menciones en espacios noticiosos de **radio**, en la valoración de la información **Neutra** con 29 minutos, 27 segundos y 22 menciones.

El **PRD** fue el partido político que registró más tiempo y menciones en espacios noticiosos de **televisión**, en la valoración de la información **Neutra** con 5 minutos, 48 segundos y 4 menciones.

Saymi Pineda Velasco fue la política que registró más tiempo y menciones en espacios noticioso de **radio** en la valoración de la información **Neutra**, con 55 minutos, 2 segundos y 22 menciones.

Israel Ramírez Cortés (Kristel) fue la política que registró más tiempo en espacios noticioso de **televisión** en la valoración de la información **Negativa**, con 2 minutos, 57 segundos.

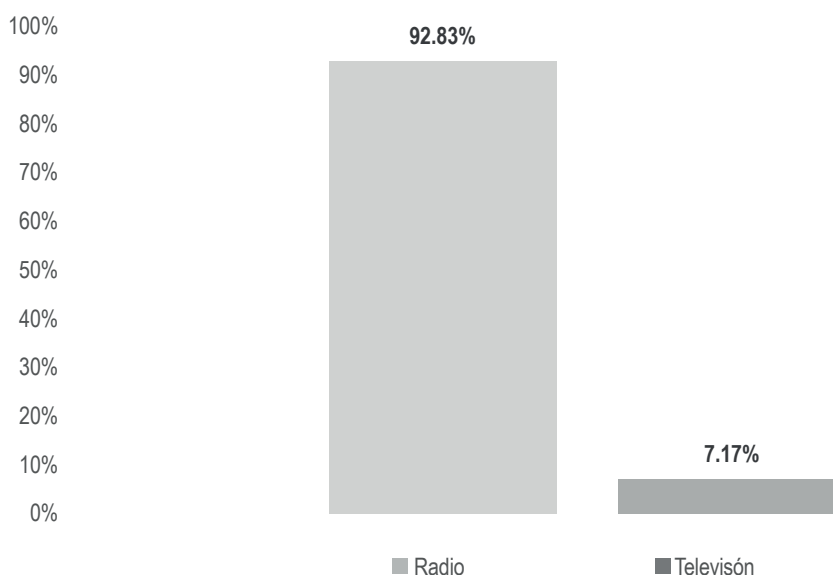
En este periodo no se registró encuesta o sondeo en relación a las precandidatas y precandidatos a Concejales a los Ayuntamientos.

Informe Semanal de Intercampaña de Concejales a los Ayuntamientos

Del 07 al 13 de mayo de 2018

TIEMPO TOTAL EN ESPACIOS NOTICIOSOS POR PARTIDOS POLÍTICOS, COALICIONES, CANDIDATURAS COMUNES O INDEPENDIENTES Y POR ACTORES POLÍTICOS

RADIO Y TELEVISIÓN



El tiempo total en espacios noticiosos de radio y televisión dedicado al tema de partidos políticos, coaliciones, candidaturas comunes o independientes y actores políticos, fue de **8 horas, 36 minutos, 21 segundos**, de los cuales:

7 horas, 59 minutos, 20 segundos corresponden a **radio**; y 37 minutos, 1 segundo a **televisión**.

Se registraron un total de **454** menciones, de los cuales: 425 corresponden a radio y 29 a televisión.

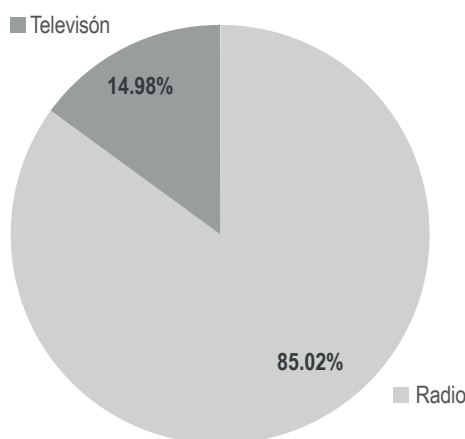
MONITOREO	PORCENTAJE	TIEMPO	MENCIONES
Radio	92.83%	07:59:20	425
Televisión	7.17%	00:37:01	29
TOTAL GENERAL	100%	08:36:21	454

Informe Semanal de Intercampaña de Concejales a los Ayuntamientos

Del 07 al 13 de mayo de 2018

ESPACIOS NOTICIOSOS POR PARTIDOS POLÍTICOS, COALICIONES Y CANDIDATURAS COMUNES O INDEPENDIENTES

RADIO Y TELEVISIÓN



El tiempo total en espacios noticiosos de radio y televisión dedicado a partidos políticos, coaliciones y candidaturas comunes o independientes fue **3 horas, 6 minutos, 18 segundos**, de los cuales:

2 horas, 38 minutos, 24 segundos corresponden a **radio**; y 27 minutos, 54 segundos a **televisión**.

Se registraron **134** menciones de las cuales 110 corresponden a **radio** y 24 a **televisión**.

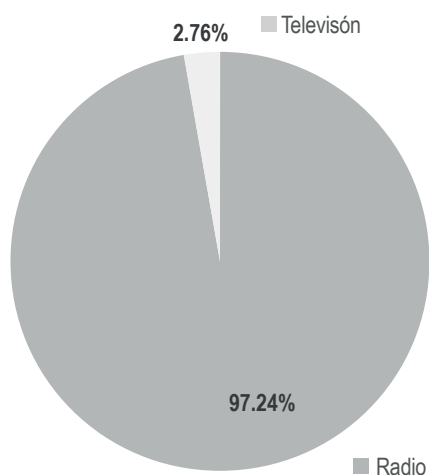
MONITOREO	PORCENTAJE	TIEMPO	MENCIONES
Radio	85.02%	02:38:24	110
Televisión	14.98%	00:27:54	24
TOTAL GENERAL	100%	03:06:18	134

Informe Semanal de Intercampaña de Concejales a los Ayuntamientos

Del 07 al 13 de mayo de 2018

ESPACIOS NOTICIOSOS POR ACTORES POLÍTICOS

RADIO Y TELEVISIÓN



El tiempo total en espacios noticiosos de televisión dedicado a actores políticos fue de **5 horas, 30 minutos, 3 segundos**; de los cuales:

5 horas, 20 minutos, 56 segundos corresponden a **radio**; y 9 minutos, 7 segundos a **televisión**.

Se registraron un total de **320** menciones, de las cuales 315 corresponden a radio y 5 televisión.

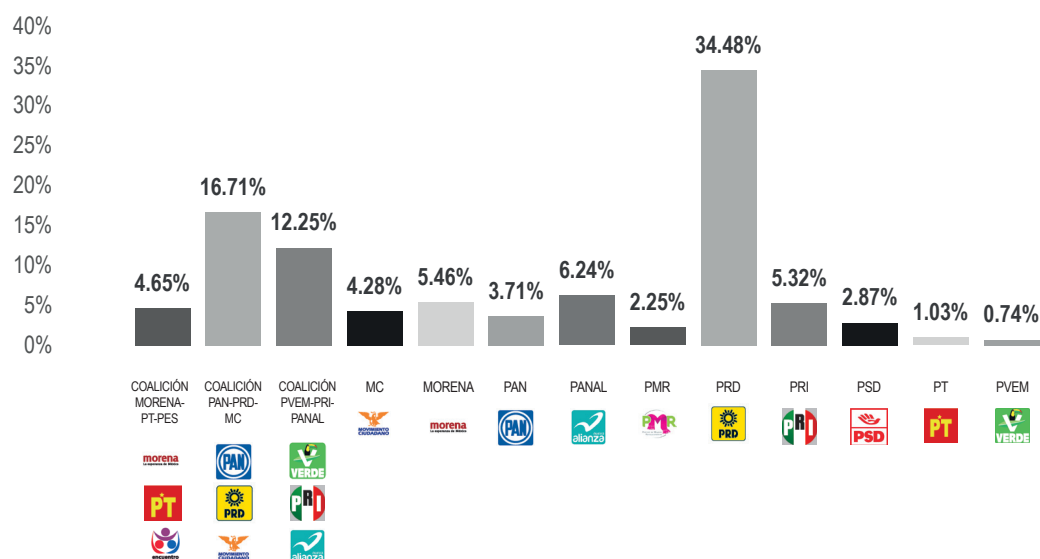
MONITOREO	PORCENTAJE	TIEMPO	MENCIONES
Radio	97.24%	05:20:56	315
Televisión	2.76%	00:09:07	5
TOTAL GENERAL	100%	05:30:03	320

Informe Semanal de Intercampaña de Concejales a los Ayuntamientos

Del 07 al 13 de mayo de 2018

TIEMPO POR PARTIDOS POLÍTICOS, COALICIONES Y CANDIDATURAS COMUNES O INDEPENDIENTES

RADIO



El tiempo total en espacios noticiosos de radio dedicado a partidos políticos, coaliciones y candidaturas comunes o independientes fue de **2 horas, 38 minutos, 24 segundos**, de los cuales los partidos políticos y coaliciones con más tiempo fueron:

Partido de la Revolución Democrática (PRD) con 54 minutos, 37 segundos; Coalición **PAN-PRD-MC 'Por Oaxaca al Frente'** con 26 minutos, 28 segundos; y Coalición **PVEM-PRI-PANAL 'Todos por Oaxaca'** con 19 minutos, 24 segundos.

Se registraron un total de **110** menciones, los partidos políticos o coaliciones con más tiempo fueron:

PRD con 33; coalición **PAN-PRD-MC 'Por Oaxaca al Frente'** con 13; **Partido Nueva Alianza (PANAL)** y **Partido Revolucionario Institucional (PRI)** con 12 cada uno.

El **PRD** fue el partido político que registró más tiempo y menciones en programas noticiosos de radio con 54 minutos, 37 segundos y 33 menciones.

*La información detallada de esta variable podrá consultarse en la tabla, misma que incluye partidos políticos, coaliciones, candidaturas independientes, porcentajes, tiempos y menciones.

Informe Semanal de Intercampaña de Concejales a los Ayuntamientos

Del 07 al 13 de mayo de 2018

TIEMPO POR PARTIDOS POLÍTICOS, COALICIONES Y CANDIDATURAS COMUNES O INDEPENDIENTES

RADIO



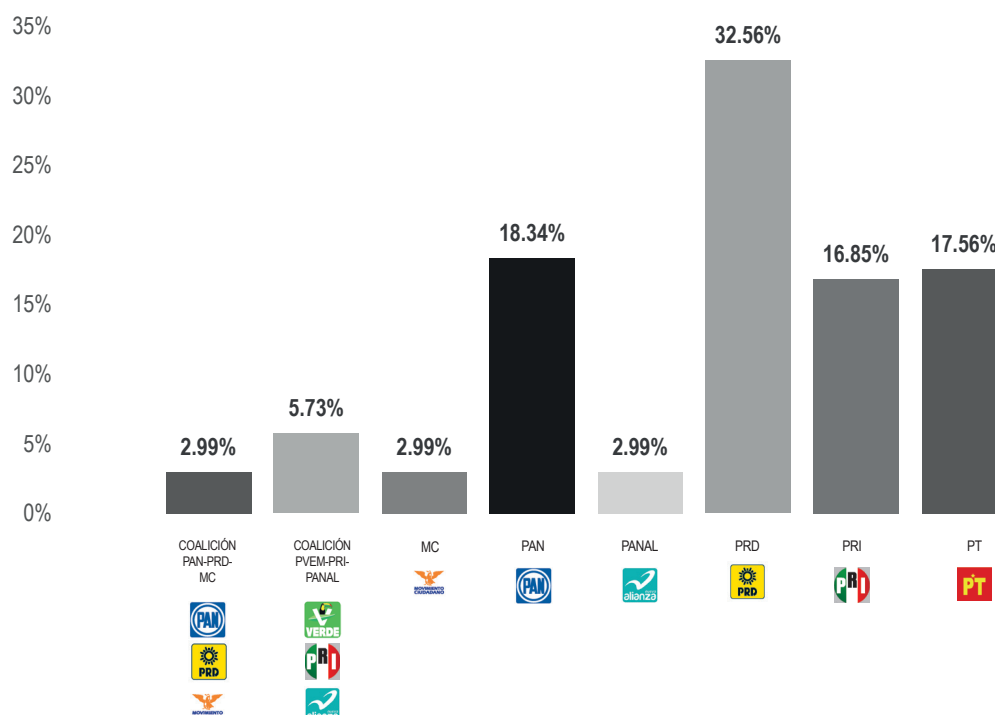
PARTIDO POLÍTICO, COALICIÓN O CANDIDATURA COMÚN	PORCENTAJE	TIEMPO	MENCIONES
COALICIÓN MORENA-PT-PES	4.65%	00:07:22	1
COALICIÓN PAN-PRD-MC	16.71%	00:26:28	13
COALICIÓN PVEM-PRI-PANAL	12.25%	00:19:24	9
MC	4.28%	00:06:47	7
MORENA	5.46%	00:08:39	4
PAN	3.71%	00:05:53	10
PANAL	6.24%	00:09:53	12
PMR	2.25%	00:03:34	2
PRD	34.48%	00:54:37	33
PRI	5.32%	00:08:26	12
PSD	2.87%	00:04:33	2
PT	1.03%	00:01:38	2
PVEM	0.74%	00:01:10	3
TOTAL GENERAL	100%	02:38:24	110

Informe Semanal de Intercampaña de Concejales a los Ayuntamientos

Del 07 al 13 de mayo de 2018

TIEMPO POR PARTIDOS POLÍTICOS, COALICIONES Y CANDIDATURAS COMUNES O INDEPENDIENTES

TELEVISIÓN



El tiempo total en espacios noticiosos de televisión dedicado a partidos políticos, coaliciones y candidaturas comunes o independientes fue de **27 minutos, 54 segundos**, de los cuales los partidos políticos con más tiempo fueron:

PRD con 9 minutos, 5 segundos; **Partido Acción Nacional (PAN)** con 5 minutos, 7 segundos; y **Partido del Trabajo** con 4 minutos, 54 segundos.

Se registraron un total de **24** menciones, de las cuales el partido político con más tiempo fue el **PRD** con 6.

El **PRD** fue el partido político que registró más tiempo y menciones en programas noticiosos de televisión con 9 minutos, 5 segundos y 6 menciones.

*La información detallada de esta variable podrá consultarse en la tabla, misma que incluye partidos políticos, coaliciones, candidaturas independientes, porcentajes, tiempos y menciones.

Informe Semanal de Intercampaña de Concejales a los Ayuntamientos

Del 07 al 13 de mayo de 2018

TIEMPO POR PARTIDOS POLÍTICOS, COALICIONES Y CANDIDATURAS COMUNES O INDEPENDIENTES

TELEVISIÓN



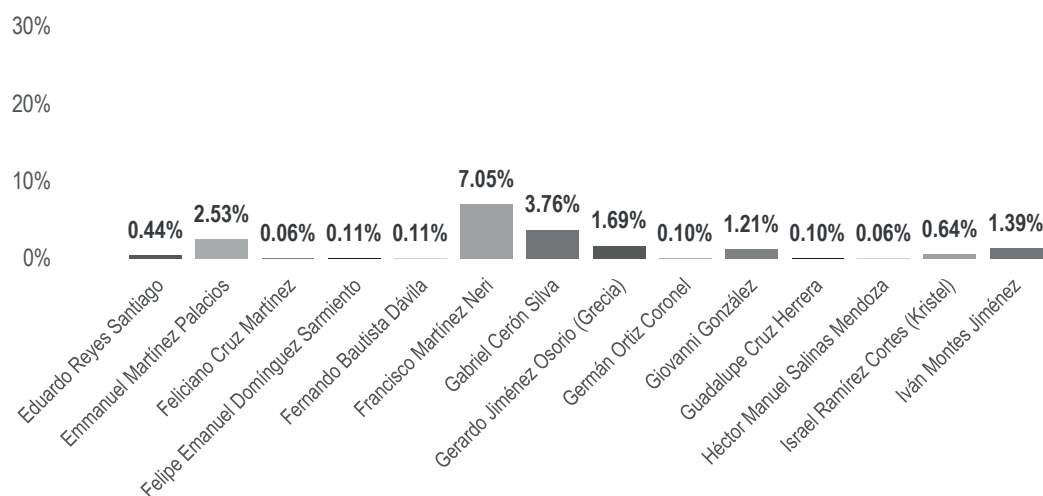
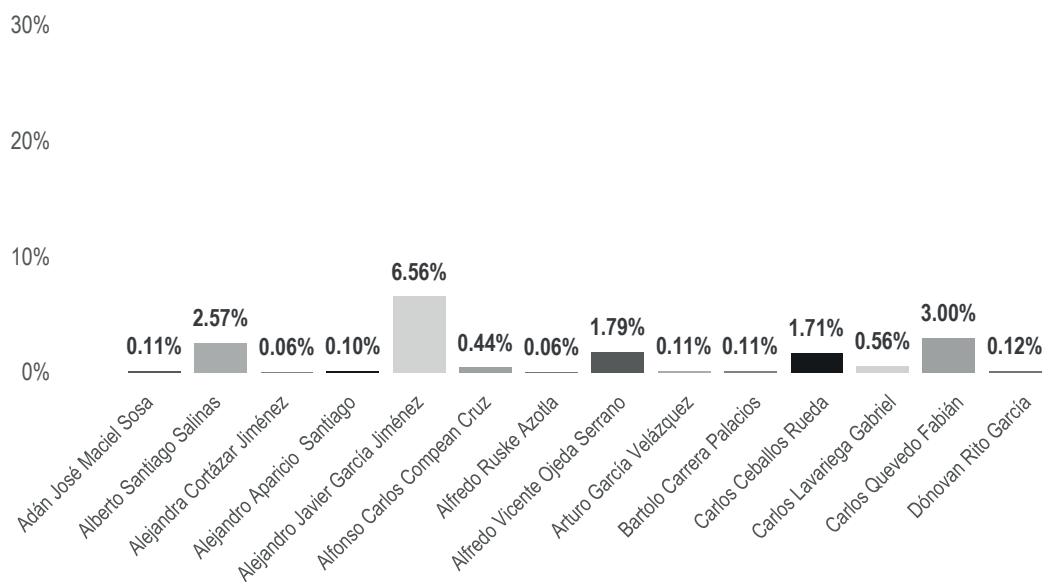
PARTIDO POLÍTICO, COALICIÓN O CANDIDATURA COMÚN	PORCENTAJE	TIEMPO	MENCIONES
COALICIÓN PAN-PRD-MC	2.99%	00:00:50	2
COALICIÓN PVEM-PRI-PANAL	5.73%	00:01:36	3
MC	2.99%	00:00:50	2
PAN	18.34%	00:05:07	3
PANAL	2.99%	00:00:50	2
PRD	32.56%	00:09:05	6
PRI	16.85%	00:04:42	3
PT	17.56%	00:04:54	3
TOTAL GENERAL	100%	00:27:54	24

Informe Semanal de Intercampaña de Concejales a los Ayuntamientos

Del 07 al 13 de mayo de 2018

TIEMPO POR ACTORES POLÍTICOS

RADIO

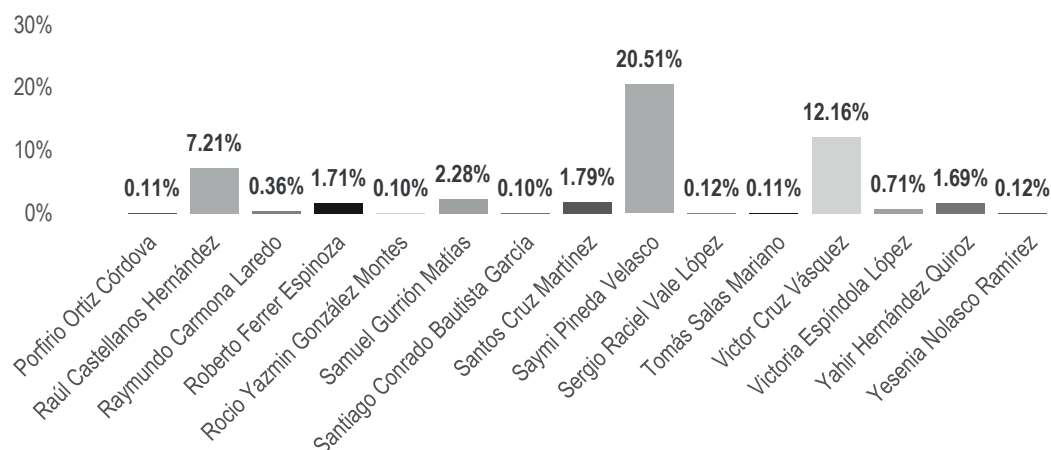
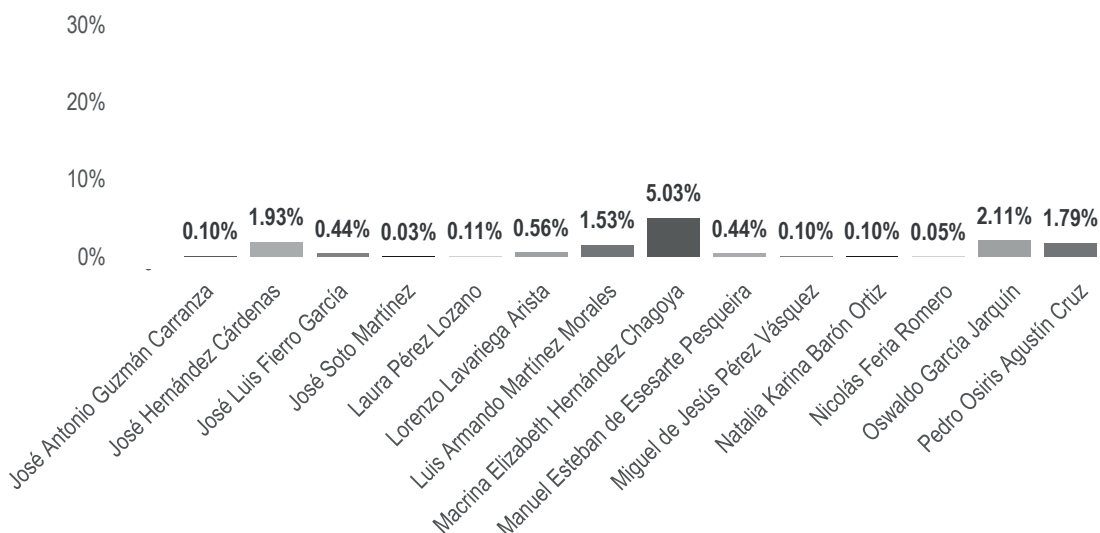


Informe Semanal de Intercampaña de Concejales a los Ayuntamientos

Del 07 al 13 de mayo de 2018

TIEMPO POR ACTORES POLÍTICOS

RADIO



Informe Semanal de Intercampaña de Concejales a los Ayuntamientos

Del 07 al 13 de mayo de 2018

TIEMPO POR ACTORES POLÍTICOS

RADIO



El tiempo total en espacios noticiosos de radio dedicado a actores políticos fue de **5 horas, 20 minutos, 56 segundos**, de los cuales los actores políticos con más tiempo fueron:

Saymi Pineda Velasco con 1 hora, 5 minutos, 49 segundos; **Víctor Cruz Vásquez** con 39 minutos, 1 segundo, y **Raúl Castellanos Hernández** con 23 minutos, 9 segundos.

Se registró un total de **315** menciones, de las cuales los actores políticos con más menciones fueron:

Saymi Pineda Velasco con 26; **Alejandro Javier García Jiménez** con 24; y **Carlos Quevedo Fabián** con 19.

Saymi Pineda Velasco fue la política que registró **más tiempo y menciones** en espacios noticiosos de radio con 1 hora, 5 minutos, 49 segundos y 26 menciones.

*La información detallada de esta variable podrá consultarse en la tabla, misma que incluye actores políticos, porcentajes, tiempos y menciones.

Informe Semanal de Intercampaña de Concejales a los Ayuntamientos

Del 07 al 13 de mayo de 2018

TIEMPO POR ACTORES POLÍTICOS

RADIO



ACTOR POLÍTICO	PORCENTAJE	TIEMPO	MENCIONES
Adán José Maciel Sosa	0.11%	00:00:22	1
Alberto Santiago Salinas	2.57%	00:08:15	4
Alejandra Cortázar Jiménez	0.06%	00:00:12	1
Alejandro Aparicio Santiago	0.10%	00:00:20	1
Alejandro Javier García Jiménez	6.56%	00:21:04	24
Alfonso Carlos Compean Cruz	0.44%	00:01:24	2
Alfredo Ruske Azotla	0.06%	00:00:11	1
Alfredo Vicente Ojeda Serrano	1.79%	00:05:44	17
Arturo García Velázquez	0.11%	00:00:22	1
Bartolo Carrera Palacios	0.11%	00:00:22	1
Carlos Ceballos Rueda	1.71%	00:05:29	16
Carlos Lavariega Gabriel	0.56%	00:01:48	1
Carlos Quevedo Fabián	3.00%	00:09:37	19
Dónovan Rito García	0.12%	00:00:24	1
Eduardo Reyes Santiago	0.44%	00:01:24	2
Emmanuel Martínez Palacios	2.53%	00:08:08	18
Feliciano Cruz Martínez	0.06%	00:00:11	1
Felipe Emanuel Domínguez Sarmiento	0.11%	00:00:22	1
Fernando Bautista Dávila	0.11%	00:00:22	1
Francisco Martínez Neri	7.05%	00:22:38	9
Gabriel Cerón Silva	3.76%	00:12:04	1
Gerardo Jiménez Osorio (Grecia)	1.69%	00:05:25	10
Germán Ortiz Coronel	0.10%	00:00:20	1
Giovanni González	1.21%	00:03:53	3
Guadalupe Cruz Herrera	0.10%	00:00:20	1
Héctor Manuel Salinas Mendoza	0.06%	00:00:11	1
Israel Ramírez Cortes (Kristel)	0.64%	00:02:03	9
Iván Montes Jiménez	1.39%	00:04:28	3
José Antonio Guzmán Carranza	0.10%	00:00:20	1
José Hernández Cárdenas	1.93%	00:06:12	3

Informe Semanal de Intercampaña de Concejales a los Ayuntamientos

Del 07 al 13 de mayo de 2018

TIEMPO POR ACTORES POLÍTICOS

RADIO



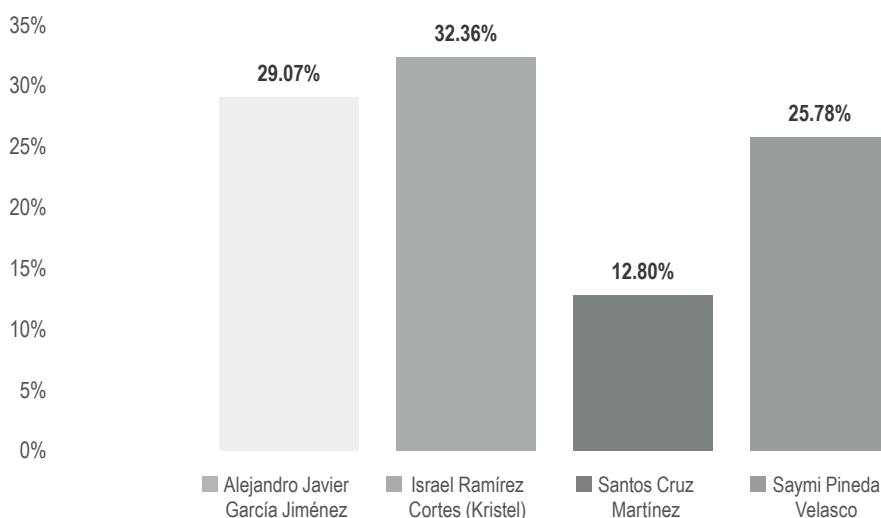
ACTOR POLÍTICO	PORCENTAJE	TIEMPO	MENCIONES
José Luis Fierro García	0.44%	00:01:24	2
José Soto Martínez	0.03%	00:00:05	1
Laura Pérez Lozano	0.11%	00:00:22	1
Lorenzo Lavariega Arista	0.56%	00:01:48	1
Luis Armando Martínez Morales	1.53%	00:04:54	16
Macrina Elizabeth Hernández Chagoya	5.03%	00:16:09	4
Manuel Esteban de Esarte Pesqueira	0.44%	00:01:24	2
Miguel de Jesús Pérez Vásquez	0.10%	00:00:20	1
Natalia Karina Barón Ortiz	0.10%	00:00:20	1
Nicolás Feria Romero	0.05%	00:00:10	1
Oswaldo García Jarquín	2.11%	00:06:47	5
Pedro Osiris Agustín Cruz	1.79%	00:05:44	17
Porfirio Ortiz Córdova	0.11%	00:00:22	1
Raúl Castellanos Hernández	7.21%	00:23:09	3
Raymundo Carmona Laredo	0.36%	00:01:09	2
Roberto Ferrer Espinoza	1.71%	00:05:29	16
Rocio Yazmin González Montes	0.10%	00:00:20	1
Samuel Gurrión Matías	2.28%	00:07:19	4
Santiago Conrado Bautista García	0.10%	00:00:20	1
Santos Cruz Martínez	1.79%	00:05:44	17
Saymi Pineda Velasco	20.51%	01:05:49	26
Sergio Raciél Vale López	0.12%	00:00:24	1
Tomás Salas Mariano	0.11%	00:00:22	1
Victor Cruz Vásquez	12.16%	00:39:01	16
Victoria Espíndola López	0.71%	00:02:16	2
Yahir Hernández Quiroz	1.69%	00:05:26	16
Yesenia Nolasco Ramírez	0.12%	00:00:24	1
TOTAL GENERAL	100%	05:20:56	315

Informe Semanal de Intercampaña de Concejales a los Ayuntamientos

Del 07 al 13 de mayo de 2018

TIEMPO POR ACTORES POLÍTICOS

TELEVISIÓN



El tiempo total en espacios noticiosos de televisión dedicado a actores políticos fue de 9 minutos, 7 segundos, de los cuales los actores con más tiempo fueron:

Israel Ramírez Cortés (Kristel) con 2 minutos, 57 segundos; **Alejandro Javier García Jiménez** con 2 minutos, 39 segundos; y **Saymi Pineda Velasco** con 2 minutos, 21 segundos.

Se registró un total de 5 menciones, de las cuales la política con más menciones fue **Saymi Pineda Velasco** con 2.

Israel Ramírez Cortés (Kristel) fue la política que registró más tiempo en espacios noticiosos de televisión con 2 minutos, 57 segundos.

Saymi Pineda Velasco fue la política que registró más menciones en espacios noticiosos de televisión con 2.

ACTOR POLÍTICO	PORCENTAJE	TIEMPO	MENCIONES
Alejandro Javier García Jiménez	29.07%	00:02:39	1
Israel Ramírez Cortes (Kristel)	32.36%	00:02:57	1
Santos Cruz Martínez	12.80%	00:01:10	1
Saymi Pineda Velasco	25.78%	00:02:21	2
TOTAL GENERAL	100%	00:09:07	5

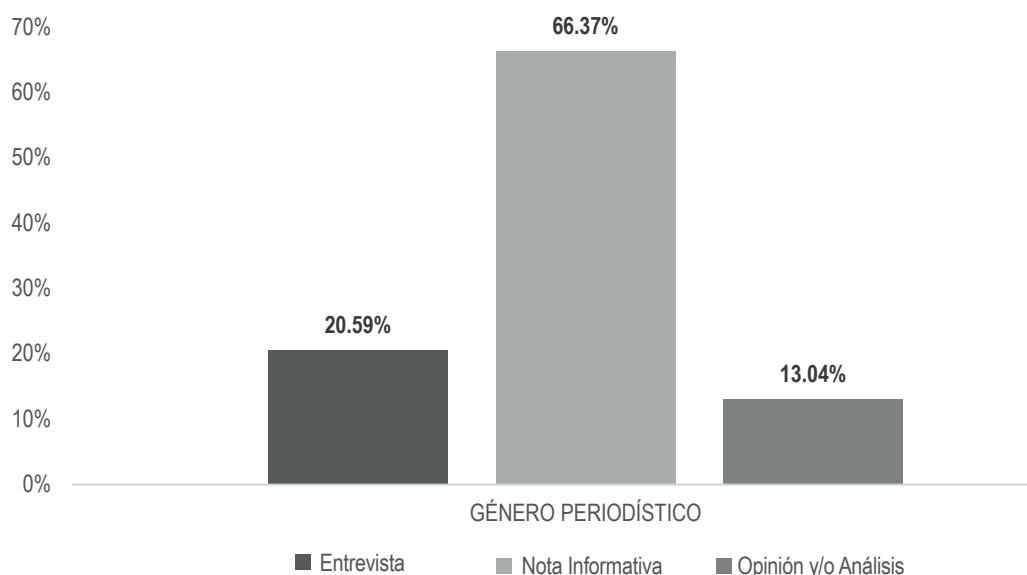
ANÁLISIS POR VARIABLES

Informe Semanal de Intercampaña de Concejales a los Ayuntamientos

Del 07 al 13 de mayo de 2018

GÉNERO PERIODÍSTICO POR PARTIDOS POLÍTICOS, COALICIONES Y CANDIDATURAS COMUNES O INDEPENDIENTES

RADIO



El tiempo total en espacios noticiosos de radio dedicado a partidos políticos, coaliciones y candidaturas comunes o independientes fue de **2 horas, 38 minutos, 24 segundos**, de los cuales:

1 hora, 45 minutos, 8 segundos corresponden al género periodístico **Nota Informativa**; 32 minutos, 37 segundos a **Entrevista**; y 20 minutos, 39 segundos a **Opinión y/o Análisis**.

Se registraron un total de **110** piezas de monitoreo, de las cuales:

97 corresponden al género periodístico **Nota Informativa**; 7 a **Entrevista**; y 6 a **Opinión y/o Análisis**.

El **PRD** fue el partido político que registró más tiempo y piezas de monitoreo en esta variable con 41 minutos, 12 segundos y 31 piezas en el género periodístico **Nota Informativa**.

Informe Semanal de Intercampaña de Concejales a los Ayuntamientos

Del 07 al 13 de mayo de 2018

GÉNERO PERIODÍSTICO POR PARTIDOS POLÍTICOS, COALICIONES Y CANDIDATURAS COMUNES O INDEPENDIENTES

RADIO



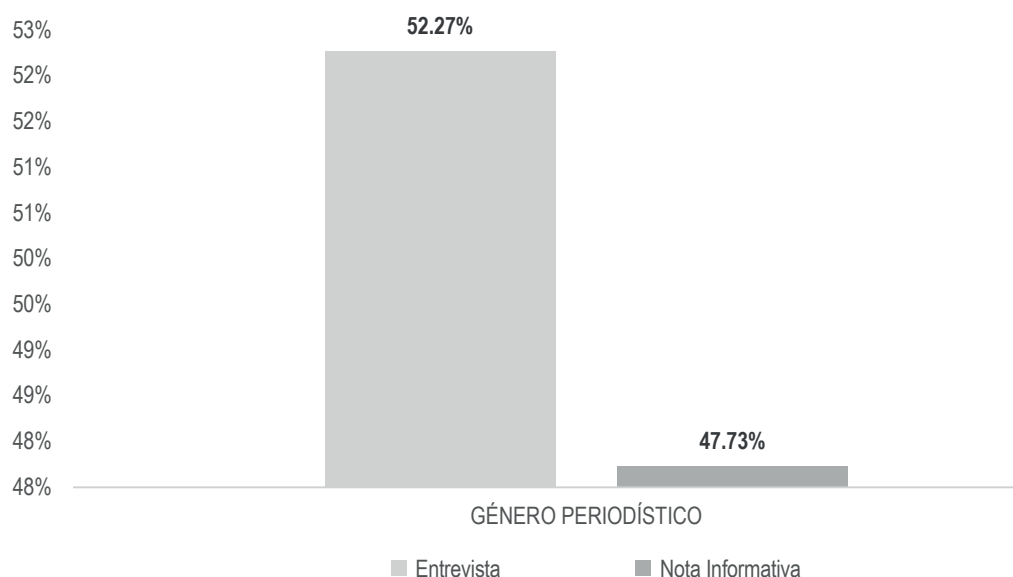
GÉNERO PERIODÍSTICO	PORCENTAJE	TIEMPO	PIEZA MONITOREO
Entrevista	20.59%	00:32:37	7
COALICIÓN MORENA-PT-PES	4.65%	00:07:22	1
COALICIÓN PAN-PRD-MC	3.55%	00:05:37	1
PRD	8.47%	00:13:25	2
PRI	1.68%	00:02:40	2
PSD	2.24%	00:03:33	1
Nota Informativa	66.37%	01:45:08	97
COALICIÓN PAN-PRD-MC	9.61%	00:15:13	11
COALICIÓN PVEM-PRI-PANAL	8.69%	00:13:46	8
MC	3.49%	00:05:32	6
MORENA	1.12%	00:01:46	2
PAN	3.71%	00:05:53	10
PANAL	5.45%	00:08:38	11
PMR	2.25%	00:03:34	2
PRD	26.01%	00:41:12	31
PRI	3.64%	00:05:46	10
PSD	0.63%	00:01:00	1
PT	1.03%	00:01:38	2
PVEM	0.74%	00:01:10	3
Opinión y/o Análisis	13.04%	00:20:39	6
COALICIÓN PAN-PRD-MC	3.56%	00:05:38	1
COALICIÓN PVEM-PRI-PANAL	3.56%	00:05:38	1
MC	0.79%	00:01:15	1
MORENA	4.35%	00:06:53	2
PANAL	0.79%	00:01:15	1
TOTAL GENERAL	100%	02:38:24	110

Informe Semanal de Intercampaña de Concejales a los Ayuntamientos

Del 07 al 13 de mayo de 2018

GÉNERO PERIODÍSTICO POR PARTIDOS POLÍTICOS, COALICIONES Y CANDIDATURAS COMUNES O INDEPENDIENTES

TELEVISIÓN



El tiempo total en espacios noticiosos de televisión dedicado a partidos políticos, coaliciones y candidaturas comunes o independientes fue de **27 minutos, 54 segundos**, de los cuales:

14 minutos, 35 segundos corresponden al género periodístico **Entrevista**; y 13 minutos, 19 segundos a **Nota Informativa**.

Se registraron un total de **24** piezas de monitoreo, de las cuales, 18 corresponden al género periodístico **Nota Informativa**; y 6 a **Entrevista**.

El **PRD** fue el partido político que registró más tiempo y piezas de monitoreo en esta variable con 5 minutos, 57 segundos y 5 piezas en el género periodístico **Nota Informativa**.

Informe Semanal de Intercampaña de Concejales a los Ayuntamientos

Del 07 al 13 de mayo de 2018

GÉNERO PERIODÍSTICO POR PARTIDOS POLÍTICOS, COALICIONES Y CANDIDATURAS COMUNES O INDEPENDIENTES

TELEVISIÓN



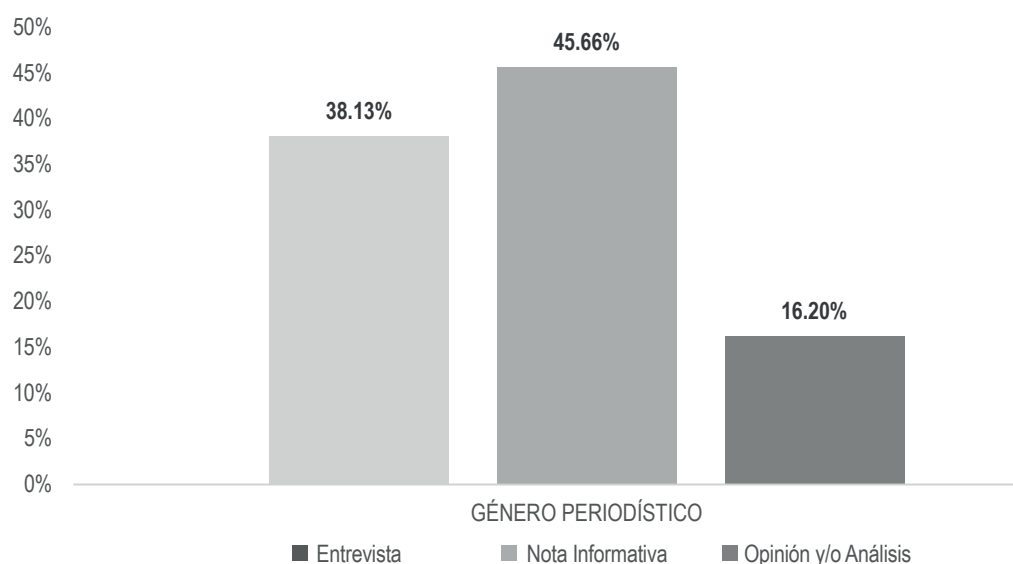
GÉNERO PERIODÍSTICO	PORCENTAJE	TIEMPO	PIEZA MONITOREO
Entrevista	52.27%	00:14:35	6
COALICIÓN PVEM-PRI-PANAL	2.75%	00:00:46	1
PAN	12.54%	00:03:30	1
PRD	11.23%	00:03:08	1
PRI	14.04%	00:03:55	2
PT	11.71%	00:03:16	1
Nota Informativa	47.73%	00:13:19	18
COALICIÓN PAN-PRD-MC	2.99%	00:00:50	2
COALICIÓN PVEM-PRI-PANAL	2.99%	00:00:50	2
MC	2.99%	00:00:50	2
PAN	5.79%	00:01:37	2
PANAL	2.99%	00:00:50	2
PRD	21.33%	00:05:57	5
PRI	2.81%	00:00:47	1
PT	5.85%	00:01:38	2
TOTAL GENERAL	100%	00:27:54	24

Informe Semanal de Intercampaña de Concejales a los Ayuntamientos

Del 07 al 13 de mayo de 2018

GÉNERO PERIODÍSTICO POR ACTORES POLÍTICOS

RADIO



El tiempo total en espacios noticiosos de radio dedicado a actores políticos fue de **5 horas, 20 minutos, 56 segundos**, de los cuales:

2 horas, 26 minutos, 33 segundos corresponden al género periodístico **Nota Informativa**; 2 horas, 2 minutos, 23 segundos a **Entrevista**; y 52 minutos a **Opinión y/o Análisis**.

Se registró un total de **315** piezas de monitoreo, de las cuales:

256 corresponden al género periodístico **Nota Informativa**; 43 a **Opinión y/o Análisis**; y 16 a **Entrevista**.

Saymi Pineda Velasco fue la política que registró más tiempo en esta variable con 30 minutos, 4 segundos en el género periodístico **Entrevista**.

Alejandro Javier García Jiménez fue el actor político que registró más piezas de monitoreo en esta variable con 22 en el género periodístico **Nota Informativa**.

*La información detallada de esta variable podrá consultarse en la tabla, misma que incluye actores políticos, porcentajes, tiempos y piezas de monitoreo.

Informe Semanal de Intercampaña de Concejales a los Ayuntamientos

Del 07 al 13 de mayo de 2018

GÉNERO PERIODÍSTICO POR ACTORES POLÍTICOS

RADIO



GÉNERO PERIODÍSTICO	PORCENTAJE	TIEMPO	PIEZA MONITOREO
Entrevista	38.13%	02:02:23	16
Alberto Santiago Salinas	1.89%	00:06:04	2
Francisco Martínez Neri	3.36%	00:10:47	1
Gabriel Cerón Silva	3.76%	00:12:04	1
Giovanni González	0.57%	00:01:49	1
Iván Montes Jiménez	1.24%	00:03:58	1
Macrina Elizabeth Hernández Chagoya	3.89%	00:12:30	1
Raúl Castellanos Hernández	6.78%	00:21:45	1
Samuel Gurrión Matías	1.74%	00:05:35	1
Saymi Pineda Velasco	9.37%	00:30:04	4
Victor Cruz Vásquez	4.89%	00:15:42	2
Victoria Espíndola López	0.65%	00:02:05	1
Nota Informativa	45.66%	02:26:33	256
Adán José Maciel Sosa	0.11%	00:00:22	1
Alberto Santiago Salinas	0.68%	00:02:11	2
Alejandra Cortázar Jiménez	0.06%	00:00:12	1
Alejandro Aparicio Santiago	0.10%	00:00:20	1
Alejandro Javier García Jiménez	5.68%	00:18:14	22
Alfredo Ruske Azotla	0.06%	00:00:11	1
Alfredo Vicente Ojeda Serrano	1.53%	00:04:54	16
Arturo García Velázquez	0.11%	00:00:22	1
Bartolo Carrera Palacios	0.11%	00:00:22	1
Carlos Ceballos Rueda	1.45%	00:04:39	15
Carlos Lavariega Gabriel	0.56%	00:01:48	1
Carlos Quevedo Fabián	2.74%	00:08:47	18
Emmanuel Martínez Palacios	2.27%	00:07:18	17
Feliciano Cruz Martínez	0.06%	00:00:11	1
Felipe Emanuel Domínguez Sarmiento	0.11%	00:00:22	1
Fernando Bautista Dávila	0.11%	00:00:22	1
Francisco Martínez Neri	1.63%	00:05:13	5
Gerardo Jiménez Osorio (Grecia)	1.69%	00:05:25	10

Informe Semanal de Intercampaña de Concejales a los Ayuntamientos

Del 07 al 13 de mayo de 2018

GÉNERO PERIODÍSTICO POR ACTORES POLÍTICOS

RADIO



GÉNERO PERIODÍSTICO	PORCENTAJE	TIEMPO	PIEZA MONITOREO
Germán Ortiz Coronel	0.10%	00:00:20	1
Giovanni González	0.64%	00:02:04	2
Guadalupe Cruz Herrera	0.10%	00:00:20	1
Héctor Manuel Salinas Mendoza	0.06%	00:00:11	1
Israel Ramírez Cortes (Kristel)	0.64%	00:02:03	9
Iván Montes Jiménez	0.16%	00:00:30	2
José Antonio Guzmán Carranza	0.10%	00:00:20	1
José Hernández Cárdenas	1.93%	00:06:12	3
Laura Pérez Lozano	0.11%	00:00:22	1
Lorenzo Lavariega Arista	0.56%	00:01:48	1
Luis Armando Martínez Morales	1.53%	00:04:54	16
Miguel de Jesús Pérez Vásquez	0.10%	00:00:20	1
Nicolás Fera Romero	0.05%	00:00:10	1
Oswaldo García Jarquín	0.79%	00:02:32	1
Pedro Osiris Agustín Cruz	1.53%	00:04:54	16
Porfirio Ortiz Córdova	0.11%	00:00:22	1
Raymundo Carmona Laredo	0.36%	00:01:09	2
Roberto Ferrer Espinoza	1.45%	00:04:39	15
Rocio Yazmin González Montes	0.10%	00:00:20	1
Santiago Conrado Bautista García	0.10%	00:00:20	1
Santos Cruz Martínez	1.53%	00:04:54	16
Saymi Pineda Velasco	7.21%	00:23:08	18
Tomás Salas Mariano	0.11%	00:00:22	1
Victor Cruz Vásquez	5.71%	00:18:19	13
Victoria Espíndola López	0.06%	00:00:11	1
Yahir Hernández Quiroz	1.43%	00:04:36	15
Opinión y/o Análisis	16.20%	00:52:00	43
Alejandro Javier García Jiménez	0.88%	00:02:50	2
Alfonso Carlos Compean Cruz	0.44%	00:01:24	2
Alfredo Vicente Ojeda Serrano	0.26%	00:00:50	1
Carlos Ceballos Rueda	0.26%	00:00:50	1

Informe Semanal de Intercampaña de Concejales a los Ayuntamientos

Del 07 al 13 de mayo de 2018

GÉNERO PERIODÍSTICO POR ACTORES POLÍTICOS

RADIO



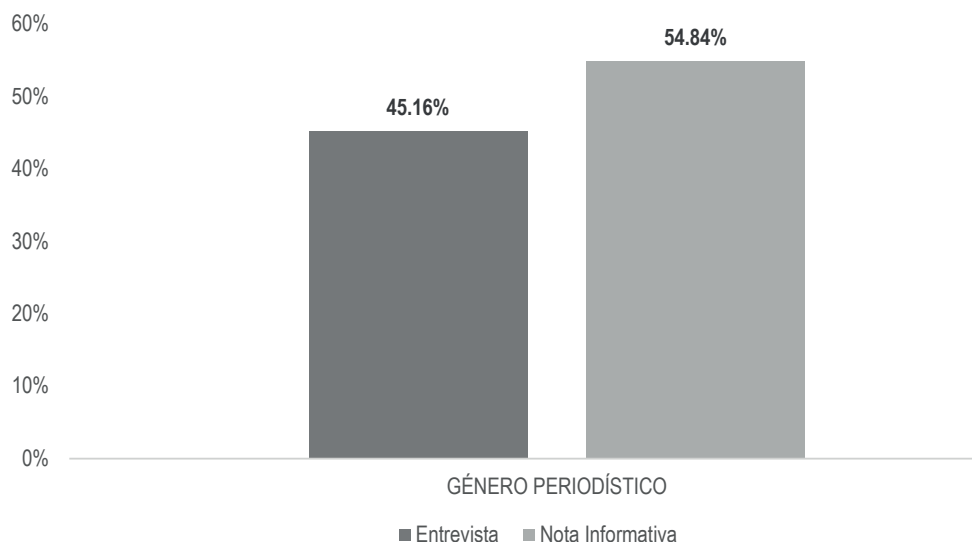
GÉNERO PERIODÍSTICO	PORCENTAJE	TIEMPO	PIEZA MONITOREO
Carlos Quevedo Fabián	0.26%	00:00:50	1
Dónovan Rito García	0.12%	00:00:24	1
Eduardo Reyes Santiago	0.44%	00:01:24	2
Emmanuel Martínez Palacios	0.26%	00:00:50	1
Francisco Martínez Neri	2.07%	00:06:38	3
José Luis Fierro García	0.44%	00:01:24	2
José Soto Martínez	0.03%	00:00:05	1
Macrina Elizabeth Hernández Chagoya	1.14%	00:03:39	3
Manuel Esteban de Esesarte Pesqueira	0.44%	00:01:24	2
Natalia Karina Barón Ortiz	0.10%	00:00:20	1
Oswaldo García Jarquín	1.32%	00:04:15	4
Pedro Osiris Agustín Cruz	0.26%	00:00:50	1
Raúl Castellanos Hernández	0.44%	00:01:24	2
Roberto Ferrer Espinoza	0.26%	00:00:50	1
Samuel Gurrión Matías	0.54%	00:01:44	3
Santos Cruz Martínez	0.26%	00:00:50	1
Saymi Pineda Velasco	3.93%	00:12:37	4
Sergio Raciél Vale López	0.12%	00:00:24	1
Víctor Cruz Vásquez	1.56%	00:05:00	1
Yahir Hernández Quiroz	0.26%	00:00:50	1
Yesenia Nolasco Ramírez	0.12%	00:00:24	1
TOTAL GENERAL	100%	05:20:56	315

Informe Semanal de Intercampaña de Concejales a los Ayuntamientos

Del 07 al 13 de mayo de 2018

GÉNERO PERIODÍSTICO POR ACTORES POLÍTICOS

TELEVISIÓN



El tiempo total en espacios noticiosos de televisión dedicado a actores políticos fue de 9 minutos, 7 segundos, de los cuales:

5 minutos corresponden en al género periodístico **Nota Informativa**; y 4 minutos, 7 segundos a **Entrevista**.

Se registró un total de 5 piezas de monitoreo, de las cuales 3 corresponden al género periodístico **Nota Informativa**; y 2 a **Entrevista**.

Israel Ramírez Cortés (Kristel) fue la política que registró más tiempo en esta variable con 2 minutos, 57 segundos en el género periodístico **Entrevista**.

Saymi Pineda Velasco fue la política que registró más piezas de monitoreo en esta variable con 2, en el género periodístico **Nota Informativa**.

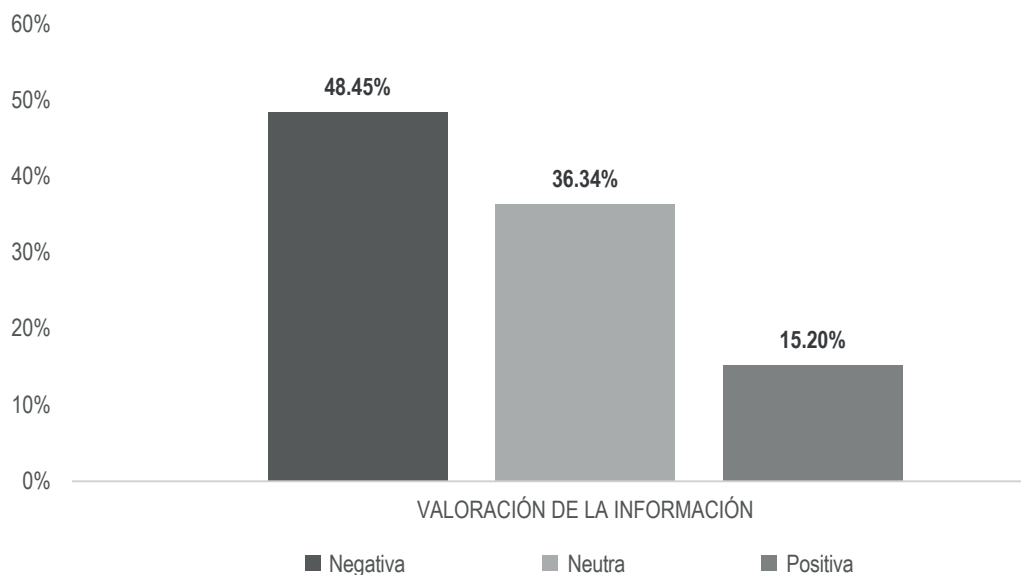
GÉNERO PERIODÍSTICO	PORCENTAJE	TIEMPO	PIEZA MONITOREO
Entrevista	45.16%	00:04:07	2
Israel Ramírez Cortes (Kristel)	32.36%	00:02:57	1
Santos Cruz Martínez	12.80%	00:01:10	1
Nota Informativa	54.84%	00:05:00	3
Alejandro Javier García Jiménez	29.07%	00:02:39	1
Saymi Pineda Velasco	25.78%	00:02:21	2
TOTAL GENERAL	100%	00:09:07	5

Informe Semanal de Intercampaña de Concejales a los Ayuntamientos

Del 07 al 13 de mayo de 2018

VALORACIÓN DE LA INFORMACIÓN POR PARTIDOS POLÍTICOS, COALICIONES Y CANDIDATURAS COMUNES O INDEPENDIENTES

RADIO



El tiempo total en espacios noticiosos de radio dedicado a partidos políticos, coaliciones y candidaturas comunes o independientes fue de 2 horas, **38 minutos, 24 segundos**, de los cuales:

1 hora, 16 minutos, 45 segundos corresponden a la valoración de información **Negativa**; 57 minutos 34 segundos a **Neutra**; y 24 minutos, 5 segundos a **Positiva**.

Se registraron un total de **110** menciones, de las cuales, 53 corresponden a la valoración de información **Negativa**; 49 a **Neutra**; y 8 a **Positiva**.

El **PRD** fue el partido político que registró más tiempo y menciones en esta variable, con 29 minutos, 27 segundos y 22 menciones en la valoración de la información **Neutra**.

*La información detallada de esta variable podrá consultarse en la tabla, misma que incluye partidos políticos, coaliciones y candidaturas comunes o independientes, porcentajes, tiempos y menciones.

Informe Semanal de Intercampaña de Concejales a los Ayuntamientos

Del 07 al 13 de mayo de 2018

VALORACIÓN DE LA INFORMACIÓN POR PARTIDOS POLITICOS, COALICIONES Y CANDIDATURAS COMUNES O INDEPENDIENTES

RADIO



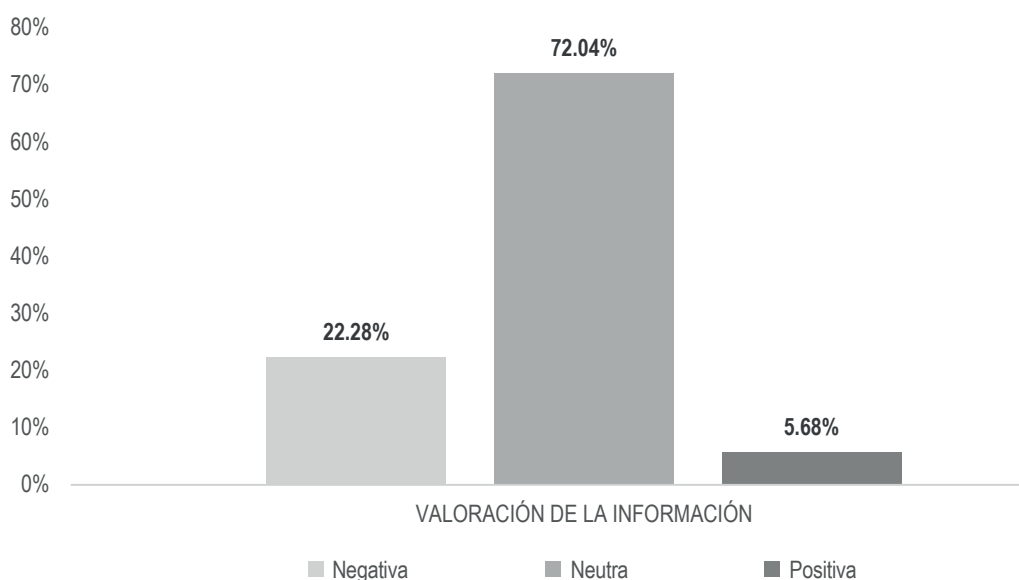
VALORACIÓN DE LA INFORMACIÓN	PORCENTAJE	TIEMPO	MENCIONES
Negativa	48.45%	01:16:45	53
COALICIÓN MORENA-PT-PES	4.65%	00:07:22	1
COALICIÓN PAN-PRD-MC	11.64%	00:18:26	10
COALICIÓN PVEM-PRI-PANAL	12.25%	00:19:24	9
MC	3.65%	00:05:47	6
MORENA	4.35%	00:06:53	2
PAN	2.58%	00:04:05	6
PANAL	5.73%	00:09:05	9
PRD	0.68%	00:01:05	3
PRI	2.50%	00:03:58	6
PVEM	0.42%	00:00:40	1
Neutra	36.34%	00:57:34	49
COALICIÓN PAN-PRD-MC	5.07%	00:08:02	3
MC	0.63%	00:01:00	1
MORENA	1.12%	00:01:46	2
PAN	1.14%	00:01:48	4
PANAL	0.51%	00:00:48	3
PMR	2.25%	00:03:34	2
PRD	18.59%	00:29:27	22
PRI	2.82%	00:04:28	6
PSD	2.87%	00:04:33	2
PT	1.03%	00:01:38	2
PVEM	0.32%	00:00:30	2
Positiva	15.20%	00:24:05	8
PRD	15.20%	00:24:05	8
TOTAL GENERAL	100%	02:38:24	110

Informe Semanal de Intercampaña de Concejales a los Ayuntamientos

Del 07 al 13 de mayo de 2018

VALORACIÓN DE LA INFORMACIÓN POR PARTIDOS POLÍTICOS, COALICIONES Y CANDIDATURAS COMUNES O INDEPENDIENTES

TELEVISIÓN



El tiempo total en espacios noticiosos de radio dedicado a partidos políticos, coaliciones y candidaturas comunes o independientes fue de **27 minutos, 54 segundos**, de los cuales:

20 minutos, 6 segundos corresponden a la valoración de información **Neutra**; 6 minutos 13 segundos a **Negativa**; y 1 minuto, 35 segundos a **Positiva**.

Se registraron un total de **24** menciones, de las cuales, 12 corresponden a la valoración de información **Neutra**; 10 a **Negativa**; y 2 a **Positiva**.

El **PRD** fue el partido político que registró más tiempo y menciones en esta variable, con 5 minutos, 48 segundos y 4 menciones en la valoración de la información **Neutra**.

*La información detallada de esta variable podrá consultarse en la tabla, misma que incluye partidos políticos, coaliciones y candidaturas comunes o independientes, porcentajes, tiempos y menciones.

Informe Semanal de Intercampaña de Concejales a los Ayuntamientos

Del 07 al 13 de mayo de 2018

VALORACIÓN DE LA INFORMACIÓN POR PARTIDOS POLÍTICOS, COALICIONES Y CANDIDATURAS COMUNES O INDEPENDIENTES

TELEVISIÓN



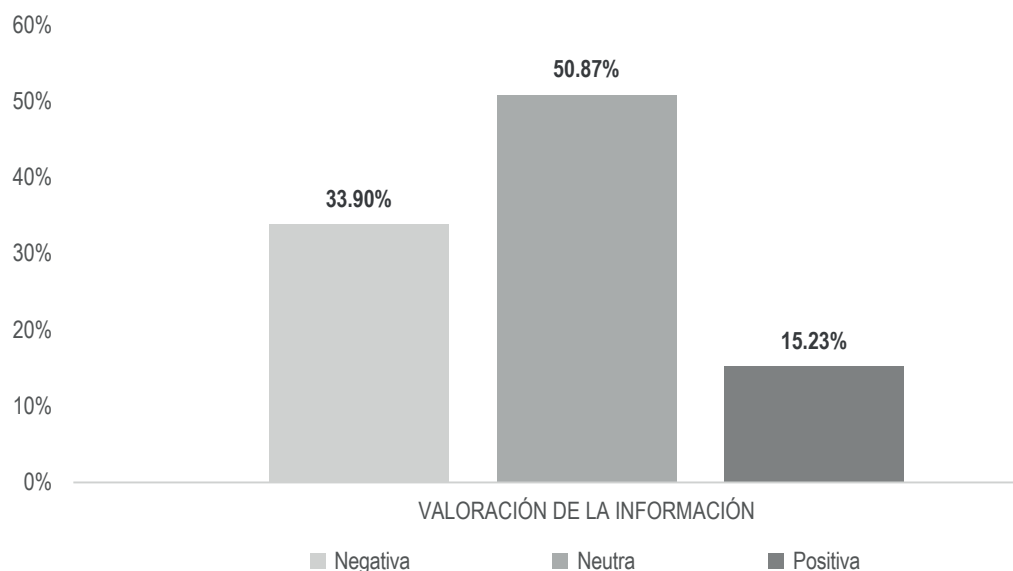
VALORACIÓN DE LA INFORMACIÓN	PORCENTAJE	TIEMPO	MENCIONES
Negativa	22.28%	00:06:13	10
COALICIÓN PAN-PRD-MC	2.99%	00:00:50	2
COALICIÓN PVEM-PRI-PANAL	5.73%	00:01:36	3
MC	2.99%	00:00:50	2
PANAL	2.99%	00:00:50	2
PRD	7.59%	00:02:07	1
Neutra	72.04%	00:20:06	12
PAN	18.34%	00:05:07	3
PRD	20.79%	00:05:48	4
PRI	15.35%	00:04:17	2
PT	17.56%	00:04:54	3
Positiva	5.68%	00:01:35	2
PRD	4.18%	00:01:10	1
PRI	1.49%	00:00:25	1
TOTAL GENERAL	100%	00:27:54	24

Informe Semanal de Intercampaña de Concejales a los Ayuntamientos

Del 07 al 13 de mayo de 2018

VALORACIÓN DE LA INFORMACIÓN POR ACTORES POLÍTICOS

RADIO



El tiempo total en espacios noticiosos de radio dedicado a actores políticos fue de **5 horas, 20 minutos, 56 segundos**, de las cuales:

2 horas, 43 minutos, 16 segundos corresponden a la valoración de la información **Neutra**; 1 hora, 48 minutos, 48 segundos a **Negativa**, y 48 minutos, 52 segundos a **Positiva**.

Se registraron un total de **315** menciones de las cuales, 174 corresponden a la valoración de la información **Negativa**, 121 a **Neutra**, y 20 a **Positiva**.

Saymi Pineda Velasco fue la política que registró más tiempo y menciones en esta variable con 55 minutos, 2 segundos y 22 menciones en la valoración de la información **Neutra**.

*La información detallada de esta variable podrá consultarse en la tabla, misma que incluye actores políticos, porcentajes, tiempos y menciones.

Informe Semanal de Intercampaña de Concejales a los Ayuntamientos

Del 07 al 13 de mayo de 2018

VALORACIÓN DE LA INFORMACIÓN POR ACTORES POLÍTICOS

RADIO



VALORACIÓN DE LA INFORMACIÓN	PORCENTAJE	TIEMPO	MENCIONES
Negativa	33.90%	01:48:48	174
Alejandra Cortázar Jiménez	0.06%	00:00:12	1
Alejandro Javier García Jiménez	6.45%	00:20:42	22
Alfredo Vicente Ojeda Serrano	1.67%	00:05:22	15
Carlos Ceballos Rueda	1.59%	00:05:07	14
Carlos Quevedo Fabián	2.88%	00:09:15	17
Emmanuel Martínez Palacios	2.42%	00:07:46	16
Francisco Martínez Neri	1.09%	00:03:30	2
Israel Ramírez Cortes (Kristel)	0.03%	00:00:06	1
Luis Armando Martínez Morales	1.41%	00:04:32	14
Nicolás Feria Romero	0.05%	00:00:10	1
Oswaldo García Jarquín	0.89%	00:02:51	2
Pedro Osiris Agustín Cruz	1.67%	00:05:22	15
Roberto Ferrer Espinoza	1.59%	00:05:07	14
Santos Cruz Martínez	1.67%	00:05:22	15
Victor Cruz Vásquez	8.83%	00:28:20	11
Yahir Hernández Quiroz	1.58%	00:05:04	14
Neutra	50.87%	02:43:16	121
Adán José Maciel Sosa	0.11%	00:00:22	1
Alberto Santiago Salinas	2.57%	00:08:15	4
Alejandro Aparicio Santiago	0.10%	00:00:20	1
Alejandro Javier García Jiménez	0.03%	00:00:06	1
Alfonso Carlos Compean Cruz	0.44%	00:01:24	2
Alfredo Ruske Azotla	0.06%	00:00:11	1
Alfredo Vicente Ojeda Serrano	0.03%	00:00:06	1
Arturo García Velázquez	0.11%	00:00:22	1
Bartolo Carrera Palacios	0.11%	00:00:22	1
Carlos Ceballos Rueda	0.03%	00:00:06	1
Carlos Lavariega Gabriel	0.56%	00:01:48	1
Carlos Quevedo Fabián	0.03%	00:00:06	1
Dónovan Rito García	0.12%	00:00:24	1

Informe Semanal de Intercampaña de Concejales a los Ayuntamientos

Del 07 al 13 de mayo de 2018

VALORACIÓN DE LA INFORMACIÓN POR ACTORES POLÍTICOS

RADIO



VALORACIÓN DE LA INFORMACIÓN	PORCENTAJE	TIEMPO	MENCIONES
Eduardo Reyes Santiago	0.44%	00:01:24	2
Emmanuel Martínez Palacios	0.03%	00:00:06	1
Feliciano Cruz Martínez	0.06%	00:00:11	1
Felipe Emanuel Domínguez Sarmiento	0.11%	00:00:22	1
Fernando Bautista Dávila	0.11%	00:00:22	1
Francisco Martínez Neri	5.96%	00:19:08	7
Gabriel Cerón Silva	3.76%	00:12:04	1
Gerardo Jiménez Osorio (Grecia)	1.51%	00:04:50	8
Germán Ortiz Coronel	0.10%	00:00:20	1
Giovanni González	1.21%	00:03:53	3
Guadalupe Cruz Herrera	0.10%	00:00:20	1
Héctor Manuel Salinas Mendoza	0.06%	00:00:11	1
Israel Ramírez Cortes (Kristel)	0.43%	00:01:22	6
Iván Montes Jiménez	1.39%	00:04:28	3
José Antonio Guzmán Carranza	0.10%	00:00:20	1
José Hernández Cárdenas	1.93%	00:06:12	3
José Luis Fierro García	0.44%	00:01:24	2
José Soto Martínez	0.03%	00:00:05	1
Laura Pérez Lozano	0.11%	00:00:22	1
Lorenzo Lavariega Arista	0.56%	00:01:48	1
Luis Armando Martínez Morales	0.03%	00:00:06	1
Macrina Elizabeth Hernández Chagoya	1.14%	00:03:39	3
Manuel Esteban de Esesarte Pesqueira	0.44%	00:01:24	2
Miguel de Jesús Pérez Vásquez	0.10%	00:00:20	1
Natalia Karina Barón Ortiz	0.10%	00:00:20	1
Oswaldo García Jarquín	1.23%	00:03:56	3
Pedro Osiris Agustín Cruz	0.03%	00:00:06	1
Porfirio Ortiz Córdova	0.11%	00:00:22	1
Raúl Castellanos Hernández	0.44%	00:01:24	2
Raymundo Carmona Laredo	0.36%	00:01:09	2
Roberto Ferrer Espinoza	0.03%	00:00:06	1

Informe Semanal de Intercampaña de Concejales a los Ayuntamientos

Del 07 al 13 de mayo de 2018

VALORACIÓN DE LA INFORMACIÓN POR ACTORES POLÍTICOS

RADIO



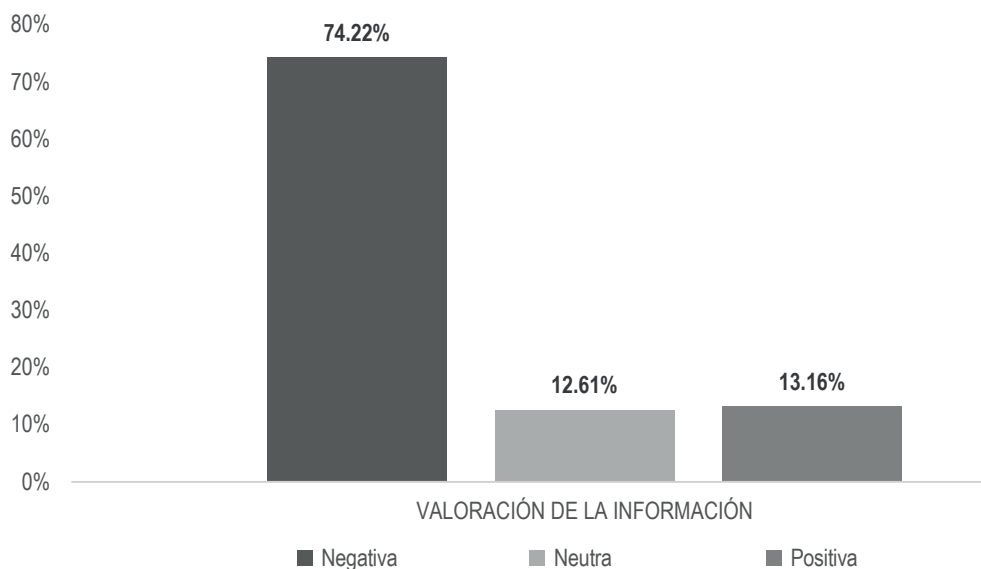
VALORACIÓN DE LA INFORMACIÓN	PORCENTAJE	TIEMPO	MENCIONES
Rocio Yazmin González Montes	0.10%	00:00:20	1
Samuel Gurrión Matías	2.28%	00:07:19	4
Santiago Conrado Bautista García	0.10%	00:00:20	1
Santos Cruz Martínez	0.03%	00:00:06	1
Saymi Pineda Velasco	17.15%	00:55:02	22
Sergio Raciél Vale López	0.12%	00:00:24	1
Tomás Salas Mariano	0.11%	00:00:22	1
Victor Cruz Vásquez	3.33%	00:10:41	5
Victoria Espíndola López	0.71%	00:02:16	2
Yahir Hernández Quiroz	0.03%	00:00:06	1
Yesenia Nolasco Ramírez	0.12%	00:00:24	1
Positiva	15.23%	00:48:52	20
Alejandro Javier García Jiménez	0.08%	00:00:16	1
Alfredo Vicente Ojeda Serrano	0.08%	00:00:16	1
Carlos Ceballos Rueda	0.08%	00:00:16	1
Carlos Quevedo Fabián	0.08%	00:00:16	1
Emmanuel Martínez Palacios	0.08%	00:00:16	1
Gerardo Jiménez Osorio (Grecia)	0.18%	00:00:35	2
Israel Ramírez Cortes (Kristel)	0.18%	00:00:35	2
Luis Armando Martínez Morales	0.08%	00:00:16	1
Macrina Elizabeth Hernández Chagoya	3.89%	00:12:30	1
Pedro Osiris Agustín Cruz	0.08%	00:00:16	1
Raúl Castellanos Hernández	6.78%	00:21:45	1
Roberto Ferrer Espinoza	0.08%	00:00:16	1
Santos Cruz Martínez	0.08%	00:00:16	1
Saymi Pineda Velasco	3.36%	00:10:47	4
Yahir Hernández Quiroz	0.08%	00:00:16	1
TOTAL GENERAL	100%	05:20:56	315

Informe Semanal de Intercampaña de Concejales a los Ayuntamientos

Del 07 al 13 de mayo de 2018

VALORACIÓN DE LA INFORMACIÓN POR ACTORES POLÍTICOS

TELEVISIÓN



El tiempo total en espacios noticiosos de televisión dedicado a actores políticos fue de 9 minutos, 7 segundos, de los cuales:

6 minutos, 46 segundos corresponden a la valoración de la información **Negativa**; 1 minuto, 12 segundos a **Positiva**; y 1 minuto, 9 segundos a **Neutra**.

Se registró un total de 5 menciones, de las cuales 3 corresponden a la valoración de la información **Negativa**; 1 a **Positiva** y 1 a **Neutra**.

Israel Ramírez Cortés (Kristel) fue la política que registró más tiempo en esta variable con 2 minutos, 57 segundos en la valoración de la información **Negativa**.

Informe Semanal de Intercampaña de Concejales a los Ayuntamientos

Del 07 al 13 de mayo de 2018

VALORACIÓN DE LA INFORMACIÓN POR ACTORES POLÍTICOS

TELEVISIÓN



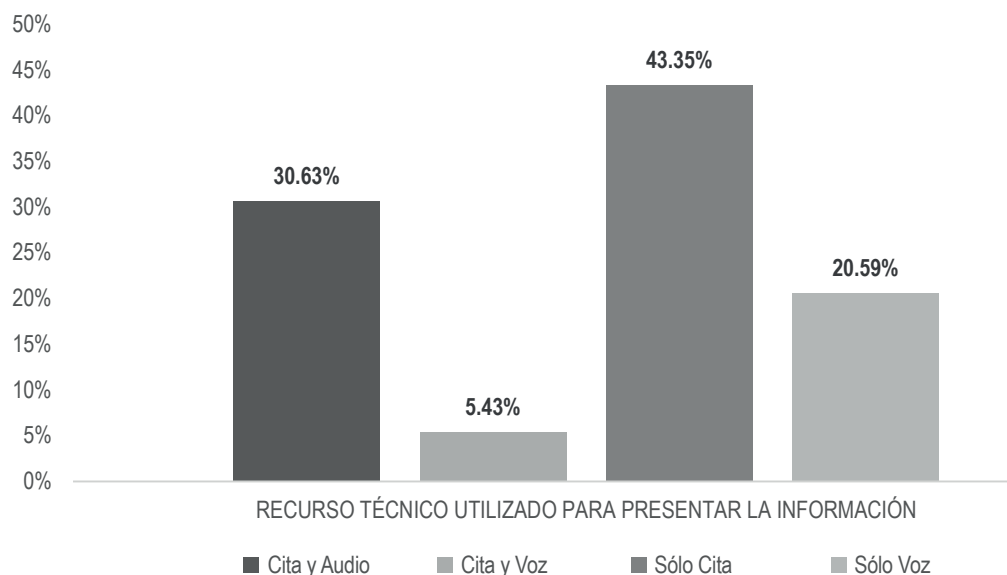
VALORACIÓN DE LA INFORMACIÓN	PORCENTAJE	TIEMPO	MENCIONES
Negativa	74.22%	00:06:46	3
Alejandro Javier García Jiménez	29.07%	00:02:39	1
Israel Ramírez Cortes (Kristel)	32.36%	00:02:57	1
Santos Cruz Martínez	12.80%	00:01:10	1
Neutra	12.61%	00:01:09	1
Saymi Pineda Velasco	12.61%	00:01:09	1
Positiva	13.16%	00:01:12	1
Saymi Pineda Velasco	13.16%	00:01:12	1
TOTAL GENERAL	100%	00:09:07	5

Informe Semanal de Intercampaña de Concejales a los Ayuntamientos

Del 07 al 13 de mayo de 2018

RECURSOS TÉCNICOS POR PARTIDOS POLÍTICOS, COALICIONES Y CANDIDATURAS COMUNES O INDEPENDIENTES

RADIO



El tiempo total en espacios noticiosos de radio dedicado a partidos políticos, coaliciones y candidaturas comunes o independientes fue de **2 horas, 38 minutos, 24 segundos**, de los cuales:

1 hora, 8 minutos, 40 segundos corresponden al recurso técnico **Sólo Cita**; 48 minutos, 31 segundos a **Cita y Audio**; 32 minutos, 37 segundos a **Sólo Voz**; y 8 minutos, 36 segundos a **Cita y Voz**.

Se registraron un total de **110** menciones, de las cuales:

54 corresponden al recurso técnico de **Sólo Cita**; 45 a **Cita y Audio**; 7 a **Sólo Voz**; y 4 a **Cita y Voz**.

El **PRD** fue el partido político que registró más tiempo y menciones en esta variable, con 25 minutos, 3 segundos y 17 menciones en el recurso técnico **Cita y Audio**.

*La información detallada de esta variable podrá consultarse en la tabla, misma que incluye partidos políticos, coaliciones y candidaturas comunes o independientes, porcentajes, tiempos y menciones.

Informe Semanal de Intercampaña de Concejales a los Ayuntamientos

Del 07 al 13 de mayo de 2018

RECURSOS TÉCNICOS POR PARTIDOS POLÍTICOS, COALICIONES Y CANDIDATURAS COMUNES O INDEPENDIENTES

RADIO



RECURSO TÉCNICO UTILIZADO PARA PRESENTAR LA INFORMACIÓN	PORCENTAJE	TIEMPO	MENCIONES
Cita y Audio	30.63%	00:48:31	45
COALICIÓN PAN-PRD-MC	3.74%	00:05:55	4
COALICIÓN PVEM-PRI-PANAL	2.87%	00:04:33	2
MC	0.39%	00:00:37	1
MORENA	0.87%	00:01:23	1
PAN	1.32%	00:02:05	5
PANAL	1.32%	00:02:05	5
PMR	1.62%	00:02:34	1
PRD	15.81%	00:25:03	17
PRI	0.93%	00:01:28	4
PT	1.03%	00:01:38	2
PVEM	0.74%	00:01:10	3
Cita y Voz	5.43%	00:08:36	4
MORENA	0.24%	00:00:23	1
PRD	5.19%	00:08:13	3
Sólo Cita	43.35%	01:08:40	54
COALICIÓN PAN-PRD-MC	9.43%	00:14:56	8
COALICIÓN PVEM-PRI-PANAL	9.38%	00:14:51	7
MC	3.89%	00:06:10	6
MORENA	4.35%	00:06:53	2
PAN	2.40%	00:03:48	5
PANAL	4.92%	00:07:48	7
PMR	0.63%	00:01:00	1
PRD	5.01%	00:07:56	11
PRI	2.71%	00:04:18	6
PSD	0.63%	00:01:00	1
Sólo Voz	20.59%	00:32:37	7
COALICIÓN MORENA-PT-PES	4.65%	00:07:22	1
COALICIÓN PAN-PRD-MC	3.55%	00:05:37	1

Informe Semanal de Intercampaña de Concejales a los Ayuntamientos

Del 07 al 13 de mayo de 2018

RECURSOS TÉCNICOS POR PARTIDOS POLÍTICOS, COALICIONES Y CANDIDATURAS COMUNES O INDEPENDIENTES

RADIO



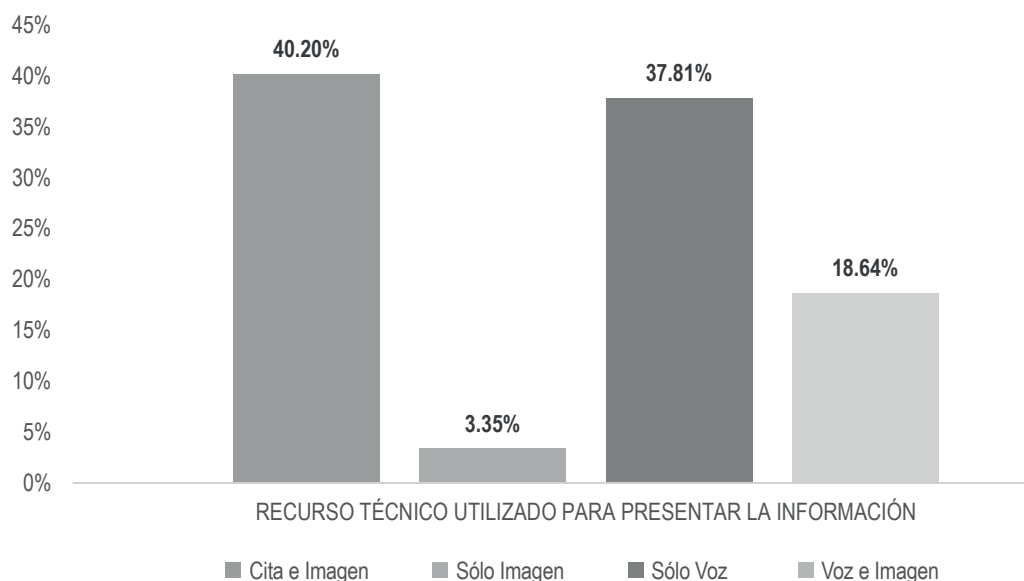
RECURSO TÉCNICO UTILIZADO PARA PRESENTAR LA INFORMACIÓN	PORCENTAJE	TIEMPO	MENCIONES
PRD	8.47%	00:13:25	2
PRI	1.68%	00:02:40	2
PSD	2.24%	00:03:33	1
TOTAL GENERAL	100%	02:38:24	110

Informe Semanal de Intercampaña de Concejales a los Ayuntamientos

Del 07 al 13 de mayo de 2018

RECURSOS TÉCNICOS POR PARTIDOS POLÍTICOS, COALICIONES Y CANDIDATURAS COMUNES O INDEPENDIENTES

TELEVISIÓN



El tiempo total en espacios noticiosos de televisión dedicado a partidos políticos, coaliciones y candidaturas comunes o independientes fue de **27 minutos, 54 segundos**, de los cuales:

11 minutos, 13 segundos corresponden al recurso técnico **Cita e Imagen**; 10 minutos, 33 segundos a **Sólo Voz**; 5 minutos, 12 segundos a **Voz e Imagen**; y 56 segundos a **Sólo Imagen**.

Se registraron un total de **24** menciones, de las cuales, 13 corresponden al recurso técnico de **Cita e Imagen**; 4 a **Sólo Voz**; 4 a **Sólo Imagen**; y 3 a **Voz e Imagen**.

El **PRD** fue el partido político que registró más tiempo y menciones en esta variable, con 4 minutos, 47 segundos y 4 menciones en el recurso técnico **Cita y Imagen**.

*La información detallada de esta variable podrá consultarse en la tabla, misma que incluye partidos políticos, coaliciones y candidaturas comunes o independientes, porcentajes, tiempos y menciones.

Informe Semanal de Intercampaña de Concejales a los Ayuntamientos

Del 07 al 13 de mayo de 2018

RECURSOS TÉCNICOS POR PARTIDOS POLÍTICOS, COALICIONES Y CANDIDATURAS COMUNES O INDEPENDIENTES

TELEVISIÓN



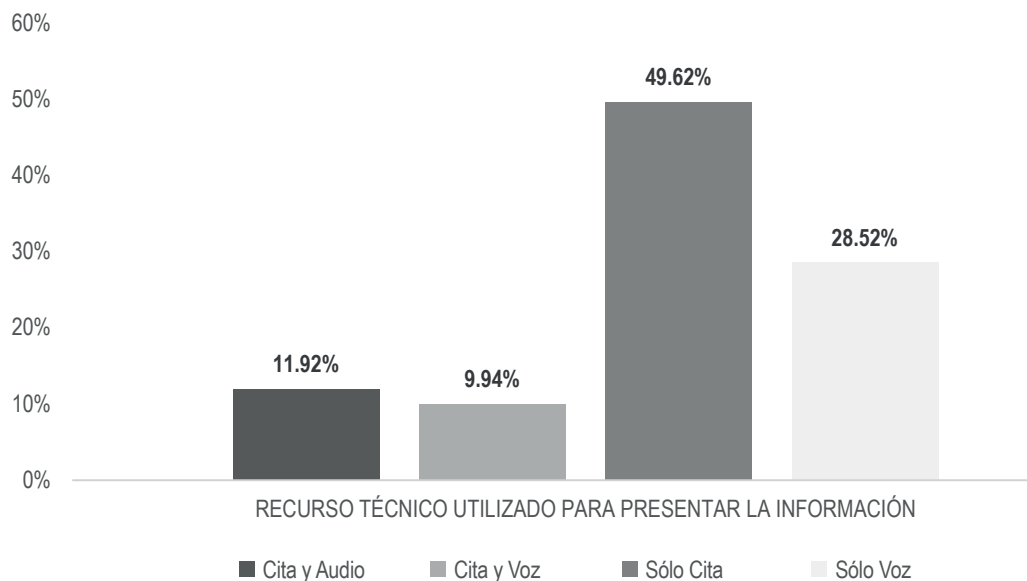
RECURSO TÉCNICO UTILIZADO PARA PRESENTAR LA INFORMACIÓN	PORCENTAJE	TIEMPO	MENCIONES
Cita e Imagen	40.20%	00:11:13	13
COALICIÓN PAN-PRD-MC	2.15%	00:00:36	1
COALICIÓN PVEM-PRI-PANAL	2.15%	00:00:36	1
MC	2.15%	00:00:36	1
PAN	5.79%	00:01:37	2
PANAL	2.15%	00:00:36	1
PRD	17.14%	00:04:47	4
PRI	2.81%	00:00:47	1
PT	5.85%	00:01:38	2
Sólo Imagen	3.35%	00:00:56	4
COALICIÓN PAN-PRD-MC	0.84%	00:00:14	1
COALICIÓN PVEM-PRI-PANAL	0.84%	00:00:14	1
MC	0.84%	00:00:14	1
PANAL	0.84%	00:00:14	1
Sólo Voz	37.81%	00:10:33	4
PAN	12.54%	00:03:30	1
PRD	11.23%	00:03:08	1
PRI	14.04%	00:03:55	2
Voz e Imagen	18.64%	00:05:12	3
COALICIÓN PVEM-PRI-PANAL	2.75%	00:00:46	1
PRD	4.18%	00:01:10	1
PT	11.71%	00:03:16	1
TOTAL GENERAL	100%	00:27:54	24

Informe Semanal de Intercampaña de Concejales a los Ayuntamientos

Del 07 al 13 de mayo de 2018

RECURSOS TÉCNICOS POR ACTORES POLÍTICOS

RADIO



El tiempo total en espacios noticiosos de radio dedicado a actores políticos fue de **5 horas, 20 minutos, 56 segundos**, de los cuales:

2 horas, 39 minutos, 14 segundos corresponden al recurso técnico **Sólo Cita**; 1 hora, 31 minutos, 32 segundos a **Sólo Voz**; 38 minutos, 15 segundos a **Cita y Audio**; y 31 minutos, 55 segundos a **Cita y Voz**.

Se registraron un total de **315** menciones, de las cuales:

226 corresponden al recurso técnico **Sólo Cita**; 67 a **Cita y Audio**; 12 a **Sólo Voz**; y 10 a **Cita y Voz**.

Víctor Cruz Vásquez fue el actor político que registró más tiempo en esta variable con 28 minutos, 5 segundos en el recurso técnico **Sólo Cita**.

Alejandro Javier García Jiménez fue el actor político que registró más menciones en esta variable, con 18 en el recurso técnico **Sólo Cita**.

*La información detallada de esta variable podrá consultarse en las tablas, mismas que incluyen actores políticos, porcentajes, tiempos y menciones.

Informe Semanal de Intercampaña de Concejales a los Ayuntamientos

Del 07 al 13 de mayo de 2018

RECURSOS TÉCNICOS POR ACTORES POLÍTICOS

RADIO



RECURSO TÉCNICO UTILIZADO PARA PRESENTAR LA INFORMACIÓN	PORCENTAJE	TIEMPO	MENCIONES
Cita y Audio	11.92%	00:38:15	67
Alejandro Javier García Jiménez	0.74%	00:02:22	6
Alfredo Vicente Ojeda Serrano	0.64%	00:02:04	5
Carlos Ceballos Rueda	0.64%	00:02:04	5
Carlos Quevedo Fabián	0.74%	00:02:22	6
Emmanuel Martínez Palacios	0.64%	00:02:04	5
Francisco Martínez Neri	0.79%	00:02:32	1
Gerardo Jiménez Osorio (Grecia)	1%	00:03:12	1
Luis Armando Martínez Morales	0.64%	00:02:04	5
Oswaldo García Jarquín	0.79%	00:02:32	1
Pedro Osiris Agustín Cruz	0.64%	00:02:04	5
Roberto Ferrer Espinoza	0.64%	00:02:04	5
Santos Cruz Martínez	0.74%	00:02:22	6
Saymi Pineda Velasco	1.67%	00:05:22	6
Víctor Cruz Vásquez	0.95%	00:03:03	5
Yahir Hernández Quiroz	0.64%	00:02:04	5
Cita y Voz	9.94%	00:31:55	10
Francisco Martínez Neri	0.30%	00:00:58	1
Gabriel Cerón Silva	3.76%	00:12:04	1
Iván Montes Jiménez	1.24%	00:03:58	1
Raymundo Carmona Laredo	0.30%	00:00:58	1
Saymi Pineda Velasco	4.35%	00:13:57	6
Sólo Cita	49.62%	02:39:14	226
Adán José Maciel Sosa	0.11%	00:00:22	1
Alberto Santiago Salinas	0.68%	00:02:11	2
Alejandra Cortázar Jiménez	0.06%	00:00:12	1
Alejandro Aparicio Santiago	0.10%	00:00:20	1
Alejandro Javier García Jiménez	5.83%	00:18:42	18
Alfonso Carlos Compean Cruz	0.44%	00:01:24	2
Alfredo Ruske Azotla	0.06%	00:00:11	1

Informe Semanal de Intercampaña de Concejales a los Ayuntamientos

Del 07 al 13 de mayo de 2018

RECURSOS TÉCNICOS POR ACTORES POLÍTICOS

RADIO



RECURSO TÉCNICO UTILIZADO PARA PRESENTAR LA INFORMACIÓN	PORCENTAJE	TIEMPO	MENCIONES
Alfredo Vicente Ojeda Serrano	1.14%	00:03:40	12
Arturo García Velázquez	0.11%	00:00:22	1
Bartolo Carrera Palacios	0.11%	00:00:22	1
Carlos Ceballos Rueda	1.06%	00:03:25	11
Carlos Lavariega Gabriel	0.56%	00:01:48	1
Carlos Quevedo Fabián	2.26%	00:07:15	13
Dónovan Rito García	0.12%	00:00:24	1
Eduardo Reyes Santiago	0.44%	00:01:24	2
Emmanuel Martínez Palacios	1.89%	00:06:04	13
Feliciano Cruz Martínez	0.06%	00:00:11	1
Felipe Emanuel Domínguez Sarmiento	0.11%	00:00:22	1
Fernando Bautista Dávila	0.11%	00:00:22	1
Francisco Martínez Neri	2.60%	00:08:21	6
Gerardo Jiménez Osorio (Grecia)	0.69%	00:02:13	9
Germán Ortiz Coronel	0.10%	00:00:20	1
Giovanni González	0.64%	00:02:04	2
Guadalupe Cruz Herrera	0.10%	00:00:20	1
Héctor Manuel Salinas Mendoza	0.06%	00:00:11	1
Israel Ramírez Cortes (Kristel)	0.64%	00:02:03	9
Iván Montes Jiménez	0.16%	00:00:30	2
José Antonio Guzmán Carranza	0.10%	00:00:20	1
José Hernández Cárdenas	1.93%	00:06:12	3
José Luis Fierro García	0.44%	00:01:24	2
José Soto Martínez	0.03%	00:00:05	1
Laura Pérez Lozano	0.11%	00:00:22	1
Lorenzo Lavariega Arista	0.56%	00:01:48	1
Luis Armando Martínez Morales	0.88%	00:02:50	11
Macrina Elizabeth Hernández Chagoya	1.14%	00:03:39	3
Manuel Esteban de Esarte Pesqueira	0.44%	00:01:24	2
Miguel de Jesús Pérez Vásquez	0.10%	00:00:20	1

Informe Semanal de Intercampaña de Concejales a los Ayuntamientos

Del 07 al 13 de mayo de 2018

RECURSOS TÉCNICOS POR ACTORES POLÍTICOS

RADIO



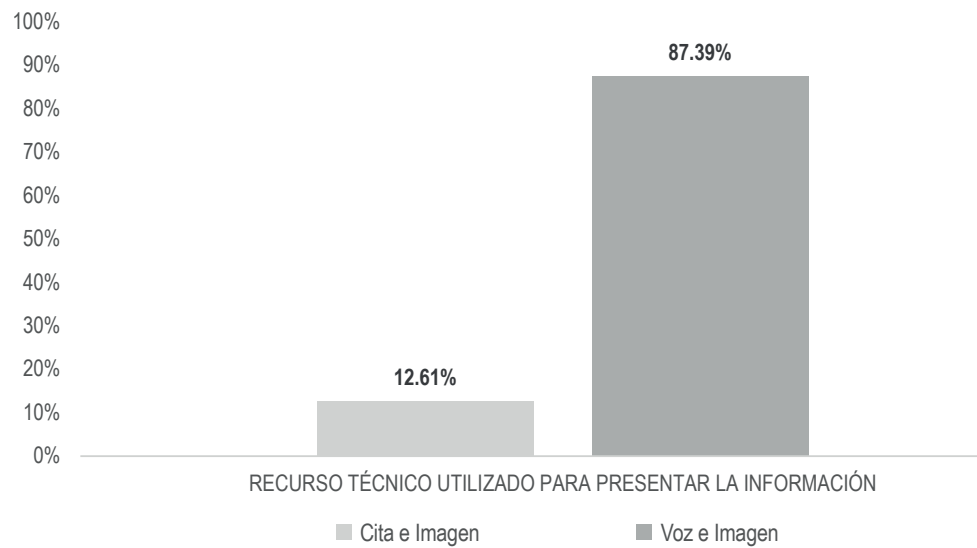
RECURSO TÉCNICO UTILIZADO PARA PRESENTAR LA INFORMACIÓN	PORCENTAJE	TIEMPO	MENCIONES
Natalia Karina Barón Ortiz	0.10%	00:00:20	1
Nicolás Feria Romero	0.05%	00:00:10	1
Oswaldo García Jarquín	1.32%	00:04:15	4
Pedro Osiris Agustín Cruz	1.14%	00:03:40	12
Porfirio Ortiz Córdova	0.11%	00:00:22	1
Raúl Castellanos Hernández	0.44%	00:01:24	2
Raymundo Carmona Laredo	0.06%	00:00:11	1
Roberto Ferrer Espinoza	1.06%	00:03:25	11
Rocio Yazmin González Montes	0.10%	00:00:20	1
Samuel Gurrión Matías	0.54%	00:01:44	3
Santiago Conrado Bautista García	0.10%	00:00:20	1
Santos Cruz Martínez	1.05%	00:03:22	11
Saymi Pineda Velasco	7.30%	00:23:26	11
Sergio Raciél Vale López	0.12%	00:00:24	1
Tomás Salas Mariano	0.11%	00:00:22	1
Victor Cruz Vásquez	8.75%	00:28:05	10
Victoria Espíndola López	0.06%	00:00:11	1
Yahir Hernández Quiroz	1.05%	00:03:22	11
Yesenia Nolasco Ramírez	0.12%	00:00:24	1
Sólo Voz	28.52%	01:31:32	12
Alberto Santiago Salinas	1.89%	00:06:04	2
Francisco Martínez Neri	3.36%	00:10:47	1
Giovanni González	0.57%	00:01:49	1
Macrina Elizabeth Hernández Chagoya	3.89%	00:12:30	1
Raúl Castellanos Hernández	6.78%	00:21:45	1
Samuel Gurrión Matías	1.74%	00:05:35	1
Saymi Pineda Velasco	7.19%	00:23:04	3
Victor Cruz Vásquez	2.46%	00:07:53	1
Victoria Espíndola López	0.65%	00:02:05	1
TOTAL GENERAL	100%	05:20:56	315

Informe Semanal de Intercampaña de Concejales a los Ayuntamientos

Del 07 al 13 de mayo de 2018

RECURSOS TÉCNICOS POR ACTORES POLÍTICOS

TELEVISIÓN



El tiempo total en espacios noticiosos de televisión dedicado a actores políticos fue de 9 minutos, 7 segundos, de los cuales:

7 minutos, 58 segundos corresponden al recurso técnico **Voz e Imagen**; y 1 minuto, 9 segundos a **Cita e Imagen**.

Se registró un total de 5 menciones, de las cuales, 4 corresponden al recurso técnico **Voz e Imagen**; y 1 a **Cita e Imagen**.

Israel Ramírez Cortes (Kristel) fue la política que registró más tiempo en esta variable con 2 minutos, 57 segundos en el recurso técnico **Voz e Imagen**.

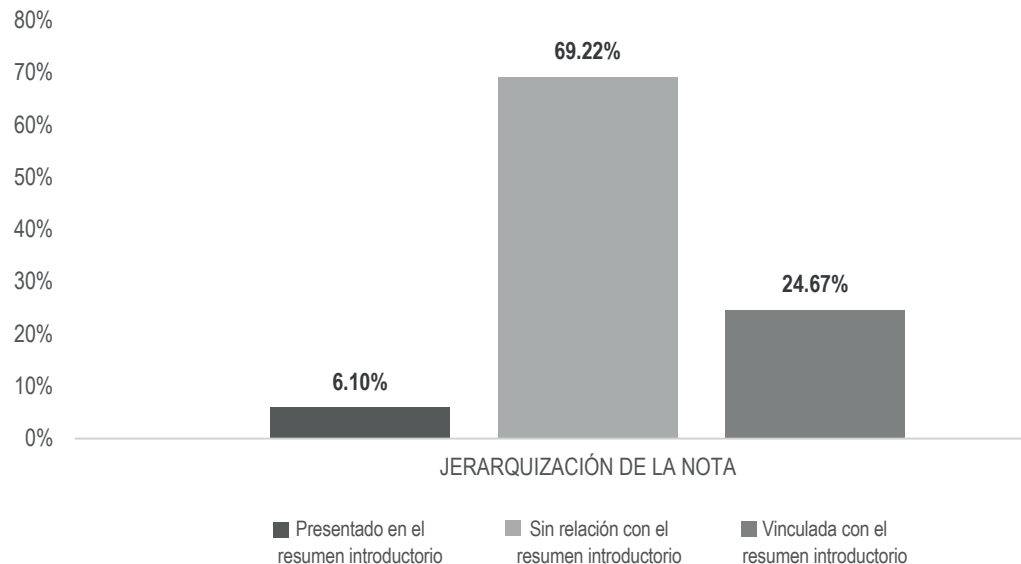
RECURSO TÉCNICO UTILIZADO PARA PRESENTAR LA INFORMACIÓN	PORCENTAJE	TIEMPO	MENCIONES
Cita e Imagen	12.61%	00:01:09	1
Saymi Pineda Velasco	12.61%	00:01:09	1
Voz e Imagen	87.39%	00:07:58	4
Alejandro Javier García Jiménez	29.07%	00:02:39	1
Israel Ramírez Cortes (Kristel)	32.36%	00:02:57	1
Santos Cruz Martínez	12.80%	00:01:10	1
Saymi Pineda Velasco	13.16%	00:01:12	1
TOTAL GENERAL	100%	00:09:07	5

Informe Semanal de Intercampaña de Concejales a los Ayuntamientos

Del 07 al 13 de mayo de 2018

IMPORTANCIA DE LAS NOTICIAS. JERARQUIZACIÓN POR PARTIDOS POLÍTICOS, COALICIONES Y CANDIDATURAS COMUNES O INDEPENDIENTES

RADIO



El tiempo total en espacios noticiosos de radio dedicado a partidos políticos, coaliciones y candidaturas comunes o independientes fue de **2 horas, 38 minutos, 24 segundos** de los cuales:

1 hora, 49 minutos, 39 segundos corresponden a la jerarquización de la nota **Sin relación con el resumen introductorio**; 39 minutos, 5 segundos a **Vinculada con el resumen introductorio**; y 9 minutos, 40 segundos a **Presentado en el resumen introductorio**.

Se registraron un total de **110** menciones, de las cuales:

80 corresponden a la jerarquización de la nota **Sin relación con el resumen introductorio**; 16 a **Vinculada con el resumen introductorio**; y 14 a **Presentado en el resumen introductorio**.

*La información detallada de esta variable podrá consultarse en la tabla, misma que incluye partidos políticos, coaliciones y candidaturas comunes o independientes, porcentajes, tiempos y menciones.

Informe Semanal de Intercampaña de Concejales a los Ayuntamientos

Del 07 al 13 de mayo de 2018

IMPORTANCIA DE LAS NOTICIAS. JERARQUIZACIÓN POR PARTIDOS POLITICOS, COALICIONES Y CANDIDATURAS COMUNES O INDEPENDIENTES

RADIO



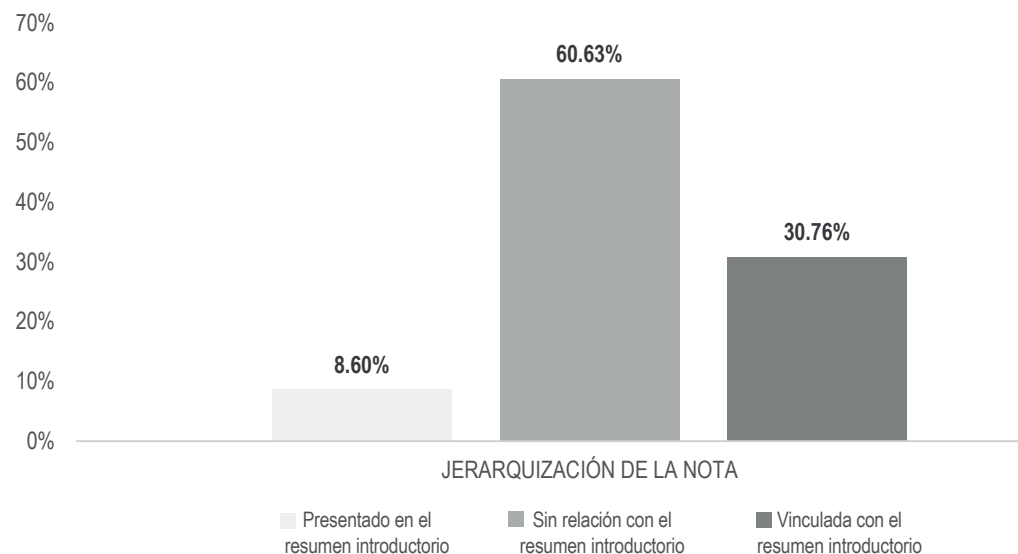
JERARQUIZACIÓN DE LA NOTA	PORCENTAJE	TIEMPO	MENCIONES
Presentado en el resumen introductorio	6.10%	00:09:40	14
PAN	0.32%	00:00:30	2
PANAL	0.32%	00:00:30	2
PRD	4.84%	00:07:40	6
PRI	0.32%	00:00:30	2
PVEM	0.32%	00:00:30	2
Sin relación con el resumen introductorio	69.22%	01:49:39	80
COALICIÓN MORENA-PT-PES	4.65%	00:07:22	1
COALICIÓN PAN-PRD-MC	13.70%	00:21:42	11
COALICIÓN PVEM-PRI-PANAL	9.24%	00:14:38	7
MC	2.37%	00:03:45	6
MORENA	5.46%	00:08:39	4
PAN	3.40%	00:05:23	8
PANAL	4.01%	00:06:21	9
PMR	2.25%	00:03:34	2
PRD	18.09%	00:28:39	20
PRI	5.01%	00:07:56	10
PSD	0.63%	00:01:00	1
PVEM	0.42%	00:00:40	1
Vinculada con el resumen introductorio	24.67%	00:39:05	16
COALICIÓN PAN-PRD-MC	3.01%	00:04:46	2
COALICIÓN PVEM-PRI-PANAL	3.01%	00:04:46	2
MC	1.91%	00:03:02	1
PANAL	1.91%	00:03:02	1
PRD	11.55%	00:18:18	7
PSD	2.24%	00:03:33	1
PT	1.03%	00:01:38	2
TOTAL GENERAL	100%	02:38:24	110

Informe Semanal de Intercampaña de Concejales a los Ayuntamientos

Del 07 al 13 de mayo de 2018

IMPORTANCIA DE LAS NOTICIAS. JERARQUIZACIÓN POR PARTIDOS POLÍTICOS, COALICIONES Y CANDIDATURAS COMUNES O INDEPENDIENTES

TELEVISIÓN



El tiempo total en espacios noticiosos de televisión dedicado a partidos políticos, coaliciones y candidaturas comunes o independientes fue de **27 minutos, 54 segundos** de los cuales:

16 minutos, 55 segundos corresponden a la jerarquización de la nota **Sin relación con el resumen introductorio**; 8 minutos, 35 segundos a **Vinculada con el resumen introductorio**; y 2 minutos, 24 segundos a **Presentado en el resumen introductorio**.

Se registraron un total de **24** menciones, de las cuales:

13 corresponden a la jerarquización de la nota **Sin relación con el resumen introductorio**; 7 a **Vinculada con el resumen introductorio**; y 4 a **Presentado en el resumen introductorio**.

Informe Semanal de Intercampaña de Concejales a los Ayuntamientos

Del 07 al 13 de mayo de 2018

IMPORTANCIA DE LAS NOTICIAS. JERARQUIZACIÓN POR PARTIDOS POLÍTICOS, COALICIONES Y CANDIDATURAS COMUNES O INDEPENDIENTES

TELEVISIÓN



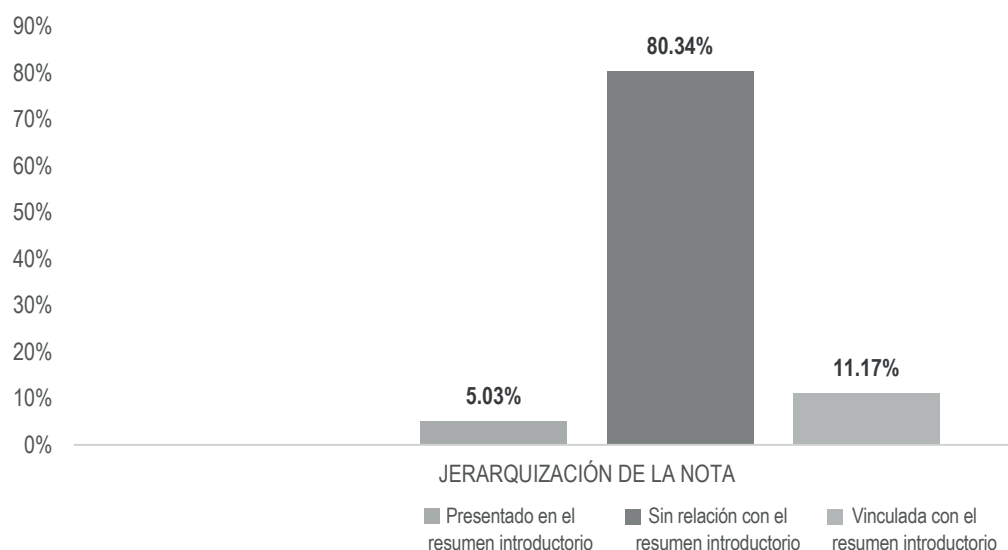
JERARQUIZACIÓN DE LA NOTA	PORCENTAJE	TIEMPO	MENCIONES
Presentado en el resumen introductorio	8.60%	00:02:24	4
COALICIÓN PAN-PRD-MC	2.15%	00:00:36	1
COALICIÓN PVEM-PRI-PANAL	2.15%	00:00:36	1
MC	2.15%	00:00:36	1
PANAL	2.15%	00:00:36	1
Sin relación con el resumen introductorio	60.63%	00:16:55	13
COALICIÓN PAN-PRD-MC	0.84%	00:00:14	1
COALICIÓN PVEM-PRI-PANAL	3.58%	00:01:00	2
MC	0.84%	00:00:14	1
PAN	2.87%	00:00:48	1
PANAL	0.84%	00:00:14	1
PRD	25.93%	00:07:14	4
PRI	14.04%	00:03:55	2
PT	11.71%	00:03:16	1
Vinculada con el resumen introductorio	30.76%	00:08:35	7
PAN	15.47%	00:04:19	2
PRD	6.63%	00:01:51	2
PRI	2.81%	00:00:47	1
PT	5.85%	00:01:38	2
TOTAL GENERAL	100%	00:27:54	24

Informe Semanal de Intercampaña de Concejales a los Ayuntamientos

Del 07 al 13 de mayo de 2018

IMPORTANCIA DE LAS NOTICIAS. JERARQUIZACIÓN POR ACTORES POLÍTICOS

RADIO



El tiempo total en espacios noticiosos de radio dedicado a actores políticos fue de **5 horas, 20 minutos, 56 segundos**, de los cuales:

4 horas, 17 minutos, 51 segundos corresponden a la jerarquización de la nota **Sin relación con el resumen introductorio**; 35 minutos, 50 segundos a **Vinculada con el resumen introductorio**; y 16 minutos, 9 segundos a **Presentado en el resumen introductorio**.

Se registraron **315** menciones, de las cuales:

236 corresponden a la jerarquización de la nota **Sin relación con el resumen introductorio**; 40 a **Vinculada con el resumen introductorio**; y 35 a **Presentado en resumen el introductorio**.

*La información detallada de esta variable podrá consultarse en la tabla, misma que incluye actores políticos, porcentajes, tiempos y menciones.

Informe Semanal de Intercampaña de Concejales a los Ayuntamientos

Del 07 al 13 de mayo de 2018

IMPORTANCIA DE LAS NOTICIAS. JERARQUIZACIÓN POR ACTORES POLÍTICOS

RADIO



JERARQUIZACIÓN DE LA NOTA	PORCENTAJE	TIEMPO	MENCIONES
Presentado en el resumen introductorio	5.03%	00:16:09	35
Alejandro Javier García Jiménez	0.47%	00:01:31	4
Alfredo Vicente Ojeda Serrano	0.22%	00:00:42	2
Carlos Ceballos Rueda	0.22%	00:00:42	2
Carlos Quevedo Fabián	0.31%	00:01:00	3
Emmanuel Martínez Palacios	0.22%	00:00:42	2
Francisco Martínez Neri	0.88%	00:02:49	2
Gerardo Jiménez Osorio (Grecia)	0.08%	00:00:16	1
Israel Ramírez Cortes (Kristel)	0.03%	00:00:06	1
Iván Montes Jiménez	0.05%	00:00:10	1
Luis Armando Martínez Morales	0.22%	00:00:42	2
Oswaldo García Jarquín	0.79%	00:02:32	1
Pedro Osiris Agustín Cruz	0.22%	00:00:42	2
Roberto Ferrer Espinoza	0.22%	00:00:42	2
Santos Cruz Martínez	0.31%	00:01:00	3
Saymi Pineda Velasco	0.32%	00:01:02	3
Victor Cruz Vásquez	0.25%	00:00:49	2
Yahir Hernández Quiroz	0.22%	00:00:42	2
Sin relación con el resumen introductorio	80.34%	04:17:51	236
Adán José Maciel Sosa	0.11%	00:00:22	1
Alberto Santiago Salinas	2.57%	00:08:15	4
Alejandra Cortázar Jiménez	0.06%	00:00:12	1
Alejandro Aparicio Santiago	0.10%	00:00:20	1
Alejandro Javier García Jiménez	3.99%	00:12:49	15
Alfonso Carlos Compean Cruz	0.44%	00:01:24	2
Alfredo Ruske Azotla	0.06%	00:00:11	1
Alfredo Vicente Ojeda Serrano	1.14%	00:03:40	12
Arturo García Velázquez	0.11%	00:00:22	1
Bartolo Carrera Palacios	0.11%	00:00:22	1
Carlos Ceballos Rueda	1.06%	00:03:25	11
Carlos Lavariega Gabriel	0.56%	00:01:48	1
Carlos Quevedo Fabián	1.05%	00:03:22	11

Informe Semanal de Intercampaña de Concejales a los Ayuntamientos

Del 07 al 13 de mayo de 2018

IMPORTANCIA DE LAS NOTICIAS. JERARQUIZACIÓN POR ACTORES POLÍTICOS

RADIO



JERARQUIZACIÓN DE LA NOTA	PORCENTAJE	TIEMPO	MENCIONES
Dónovan Rito García	0.12%	00:00:24	1
Eduardo Reyes Santiago	0.44%	00:01:24	2
Emmanuel Martínez Palacios	1.14%	00:03:40	12
Feliciano Cruz Martínez	0.06%	00:00:11	1
Felipe Emanuel Domínguez Sarmiento	0.11%	00:00:22	1
Fernando Bautista Dávila	0.11%	00:00:22	1
Francisco Martínez Neri	6.17%	00:19:49	7
Gabriel Cerón Silva	3.76%	00:12:04	1
Gerardo Jiménez Osorio (Grecia)	0.51%	00:01:39	7
Germán Ortiz Coronel	0.10%	00:00:20	1
Giovanni González	1.21%	00:03:53	3
Guadalupe Cruz Herrera	0.10%	00:00:20	1
Héctor Manuel Salinas Mendoza	0.06%	00:00:11	1
Israel Ramírez Cortes (Kristel)	0.51%	00:01:39	7
Iván Montes Jiménez	0.10%	00:00:20	1
José Antonio Guzmán Carranza	0.10%	00:00:20	1
José Hernández Cárdenas	1.93%	00:06:12	3
José Luis Fierro García	0.44%	00:01:24	2
José Soto Martínez	0.03%	00:00:05	1
Laura Pérez Lozano	0.11%	00:00:22	1
Lorenzo Lavariega Arista	0.56%	00:01:48	1
Luis Armando Martínez Morales	0.88%	00:02:50	11
Macrina Elizabeth Hernández Chagoya	5.03%	00:16:09	4
Manuel Esteban de Esarte Pesqueira	0.44%	00:01:24	2
Miguel de Jesús Pérez Vásquez	0.10%	00:00:20	1
Natalia Karina Barón Ortiz	0.10%	00:00:20	1
Nicolás Feria Romero	0.05%	00:00:10	1
Oswaldo García Jarquín	1.32%	00:04:15	4
Pedro Osiris Agustín Cruz	1.14%	00:03:40	12
Porfirio Ortiz Córdova	0.11%	00:00:22	1
Raúl Castellanos Hernández	7.21%	00:23:09	3

Informe Semanal de Intercampaña de Concejales a los Ayuntamientos

Del 07 al 13 de mayo de 2018

IMPORTANCIA DE LAS NOTICIAS. JERARQUIZACIÓN POR ACTORES POLÍTICOS

RADIO



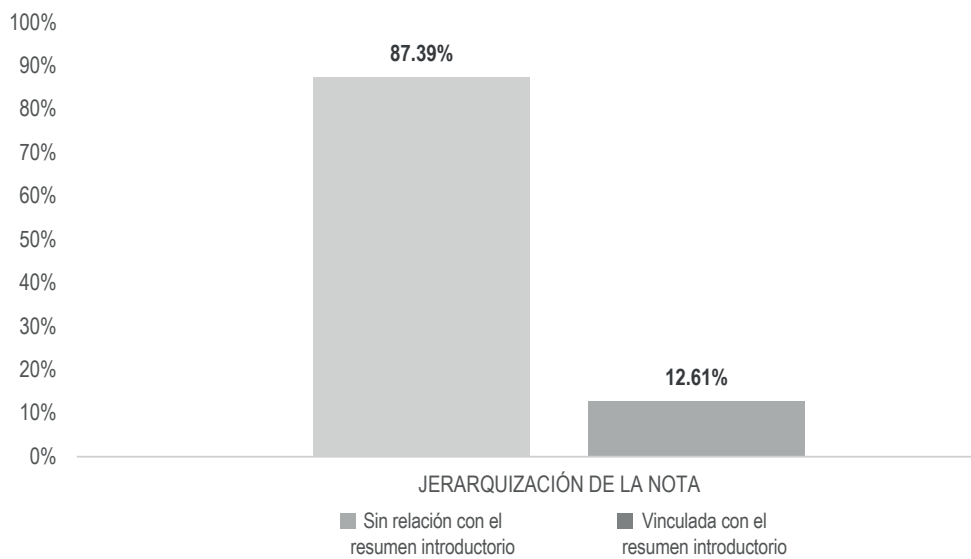
JERARQUIZACIÓN DE LA NOTA	PORCENTAJE	TIEMPO	MENCIONES
Raymundo Carmona Laredo	0.36%	00:01:09	2
Roberto Ferrer Espinoza	1.06%	00:03:25	11
Rocio Yazmin González Montes	0.10%	00:00:20	1
Samuel Gurrión Matías	2.28%	00:07:19	4
Santiago Conrado Bautista García	0.10%	00:00:20	1
Santos Cruz Martínez	1.05%	00:03:22	11
Saymi Pineda Velasco	16.95%	00:54:23	19
Sergio Raciél Vale López	0.12%	00:00:24	1
Tomás Salas Mariano	0.11%	00:00:22	1
Victor Cruz Vásquez	10.83%	00:34:45	13
Victoria Espíndola López	0.71%	00:02:16	2
Yahir Hernández Quiroz	1.05%	00:03:22	11
Yesenia Nolasco Ramírez	0.12%	00:00:24	1
Vinculada con el resumen introductorio	11.17%	00:35:50	40
Alejandro Javier García Jiménez	1.35%	00:04:20	4
Alfredo Vicente Ojeda Serrano	0.43%	00:01:22	3
Carlos Ceballos Rueda	0.43%	00:01:22	3
Carlos Quevedo Fabián	0.89%	00:02:51	4
Emmanuel Martínez Palacios	0.43%	00:01:22	3
Gerardo Jiménez Osorio (Grecia)	1.09%	00:03:30	2
Israel Ramírez Cortes (Kristel)	0.09%	00:00:18	1
Iván Montes Jiménez	1.24%	00:03:58	1
Luis Armando Martínez Morales	0.43%	00:01:22	3
Pedro Osiris Agustín Cruz	0.43%	00:01:22	3
Roberto Ferrer Espinoza	0.43%	00:01:22	3
Santos Cruz Martínez	0.43%	00:01:22	3
Saymi Pineda Velasco	2.03%	00:06:30	3
Victor Cruz Vásquez	1.07%	00:03:27	1
Yahir Hernández Quiroz	0.43%	00:01:22	3
TOTAL GENERAL	100%	05:20:56	315

Informe Semanal de Intercampaña de Concejales a los Ayuntamientos

Del 07 al 13 de mayo de 2018

IMPORTANCIA DE LAS NOTICIAS. JERARQUIZACIÓN POR ACTORES POLÍTICOS

TELEVISIÓN



El tiempo total en espacios noticiosos de televisión dedicado a actores políticos fue de 9 minutos, 7 segundos, de los cuales:

7 minutos, 58 segundos corresponden a la jerarquización de la nota **Sin relación con el resumen introductorio**; y 1 minuto, 9 segundos a **Vinculada con el resumen introductorio**.

Se registró un total de 5 menciones, de las cuales:

4 corresponden a la jerarquización de la nota **Sin relación con el resumen introductorio**; y 1 a **Vinculada con el resumen introductorio**.

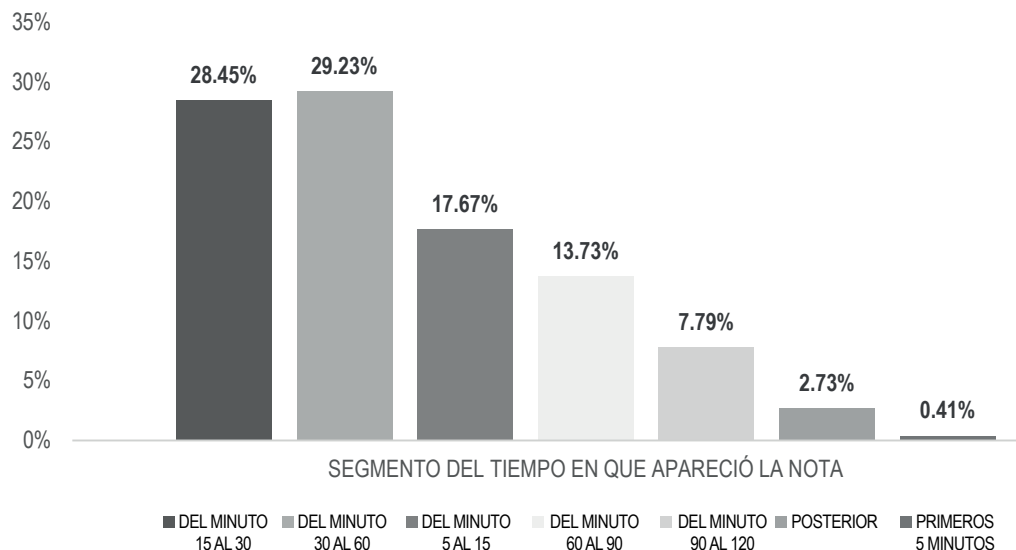
JERARQUIZACIÓN DE LA NOTA	PORCENTAJE	TIEMPO	MENCIONES
Sin relación con el resumen introductorio	87.39%	00:07:58	4
Alejandro Javier García Jiménez	29.07%	00:02:39	1
Israel Ramírez Cortes (Kristel)	32.36%	00:02:57	1
Santos Cruz Martínez	12.80%	00:01:10	1
Saymi Pineda Velasco	13.16%	00:01:12	1
Vinculada con el resumen introductorio	12.61%	00:01:09	1
Saymi Pineda Velasco	12.61%	00:01:09	1
TOTAL GENERAL	100%	00:09:07	5

Informe Semanal de Intercampaña de Concejales a los Ayuntamientos

Del 07 al 13 de mayo de 2018

IMPORTANCIA DE LAS NOTICIAS. SEGMENTO DE TIEMPO EN QUE APARECEN POR PARTIDOS POLÍTICOS, COALICIONES Y CANDIDATURAS COMUNES O INDEPENDIENTES

RADIO



El tiempo total en espacios noticiosos de radio dedicado a partidos políticos, coaliciones y candidaturas comunes o independientes fue de **2 horas, 38 minutos, 24 segundos** de los cuales:

46 minutos, 18 segundos corresponden al segmento **Del minuto 30 al 60** del tiempo en que apareció la nota en el espacio noticioso; 45 minutos, 4 segundos **Del minuto 15 al 30**; 27 minutos, 59 segundos **Del minuto 5 al 15**; 21 minutos, 45 segundos a **Del minuto 60 al 90**; 12 minutos, 20 segundos **Del minuto 90 al 120**; 4 minutos, 19 segundos a **Posterior**; y 39 segundos a **Primeros 5 minutos**.

Se registraron un total de **110** menciones, de las cuales:

36 corresponden al segmento del tiempo en que apareció la nota en el espacio noticioso **Del minuto 5 al 15**; 30 **Del minuto 30 al 60**; 20 **Del minuto 60 al 90**; 16 **Del minuto 15 al 30**; 4 a **Posterior**; 2 **Del minuto 90 al 120**; y 2 a **Primeros 5 minutos**.

*La información detallada de esta variable podrá consultarse en la tabla, misma que incluye partidos políticos, coaliciones y candidaturas comunes o independientes, porcentajes, tiempos y menciones.

Informe Semanal de Intercampaña de Concejales a los Ayuntamientos

Del 07 al 13 de mayo de 2018

IMPORTANCIA DE LAS NOTICIAS. SEGMENTO DE TIEMPO EN QUE APARECEN POR PARTIDOS POLÍTICOS, COALICIONES Y CANDIDATURAS COMUNES O INDEPENDIENTES

RADIO



SEGMENTO DE TIEMPO EN QUE APARECIÓ LA NOTA	PORCENTAJE	TIEMPO	MENCIONES
Del minuto 15 al 30	28.45%	00:45:04	16
COALICIÓN PAN-PRD-MC	6.59%	00:10:26	3
COALICIÓN PVEM-PRI-PANAL	5.47%	00:08:40	2
MC	1.91%	00:03:02	1
MORENA	3.56%	00:05:38	1
PAN	0.42%	00:00:40	1
PANAL	2.34%	00:03:42	2
PRD	7.32%	00:11:36	4
PRI	0.42%	00:00:40	1
PVEM	0.42%	00:00:40	1
Del minuto 30 al 60	29.23%	00:46:18	30
COALICIÓN MORENA-PT-PES	4.65%	00:07:22	1
COALICIÓN PAN-PRD-MC	1.48%	00:02:21	1
COALICIÓN PVEM-PRI-PANAL	1.48%	00:02:21	1
MC	1.81%	00:02:52	3
MORENA	0.79%	00:01:15	1
PAN	1.53%	00:02:25	3
PANAL	1.68%	00:02:40	3
PMR	0.63%	00:01:00	1
PRD	9.92%	00:15:43	10
PRI	1.87%	00:02:58	3
PSD	2.87%	00:04:33	2
PT	0.51%	00:00:48	1
Del minuto 5 al 15	17.67%	00:27:59	36
COALICIÓN PAN-PRD-MC	0.87%	00:01:23	2
COALICIÓN PVEM-PRI-PANAL	0.12%	00:00:11	1
MC	0.43%	00:00:41	2
MORENA	0.87%	00:01:23	1
PAN	1.64%	00:02:36	5

Informe Semanal de Intercampaña de Concejales a los Ayuntamientos

Del 07 al 13 de mayo de 2018

IMPORTANCIA DE LAS NOTICIAS. SEGMENTO DE TIEMPO EN QUE APARECEN POR PARTIDOS POLÍTICOS, COALICIONES Y CANDIDATURAS COMUNES O INDEPENDIENTES

RADIO



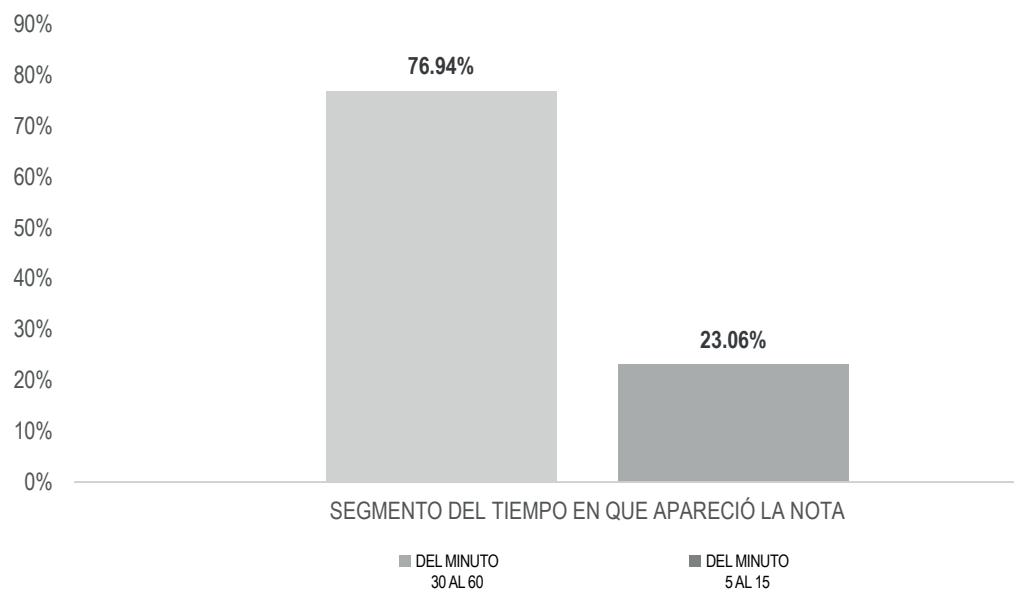
SEGMENTO DE TIEMPO EN QUE APARECIÓ LA NOTA	PORCENTAJE	TIEMPO	MENCIONES
PANAL	1.90%	00:03:01	6
PMR	1.62%	00:02:34	1
PRD	7.72%	00:12:14	10
PRI	1.64%	00:02:36	5
PT	0.53%	00:00:50	1
PVEM	0.32%	00:00:30	2
Del minuto 60 al 90	13.73%	00:21:45	20
COALICIÓN PAN-PRD-MC	3.90%	00:06:11	5
COALICIÓN PVEM-PRI-PANAL	3.40%	00:05:23	4
MC	0.13%	00:00:12	1
MORENA	0.24%	00:00:23	1
PAN	0.13%	00:00:12	1
PRD	4.86%	00:07:42	6
PRI	1.07%	00:01:42	2
Del minuto 90 al 120	7.79%	00:12:20	2
COALICIÓN PAN-PRD-MC	3.55%	00:05:37	1
PRD	4.24%	00:06:43	1
Posterior	2.73%	00:04:19	4
COALICIÓN PAN-PRD-MC	0.32%	00:00:30	1
COALICIÓN PVEM-PRI-PANAL	1.78%	00:02:49	1
PANAL	0.32%	00:00:30	1
PRI	0.32%	00:00:30	1
Primeros 5 minutos	0.41%	00:00:39	2
PRD	0.41%	00:00:39	2
TOTAL GENERAL	100%	02:38:24	110

Informe Semanal de Intercampaña de Concejales a los Ayuntamientos

Del 07 al 13 de mayo de 2018

IMPORTANCIA DE LAS NOTICIAS. SEGMENTO DE TIEMPO EN QUE APARECEN POR PARTIDOS POLÍTICOS, COALICIONES Y CANDIDATURAS COMUNES O INDEPENDIENTES

TELEVISIÓN



El tiempo total en espacios noticiosos de televisión dedicado a partidos políticos, coaliciones y candidaturas comunes o independientes fue de **27 minutos, 54 segundos** de los cuales:

21 minutos, 28 segundos corresponden al segmento **Del minuto 30 al 60** del tiempo en que apareció la nota en el espacio noticioso; y 6 minutos, 26 segundos **Del minuto 5 al 15**.

Se registraron un total de **24** menciones de las cuales, 15 corresponden al segmento del tiempo en que apareció la nota en el espacio noticioso **Del minuto 30 al 60**; y 9 **Del minuto 5 al 15**.

Informe Semanal de Intercampaña de Concejales a los Ayuntamientos

Del 07 al 13 de mayo de 2018

IMPORTANCIA DE LAS NOTICIAS. SEGMENTO DE TIEMPO EN QUE APARECEN POR PARTIDOS POLÍTICOS, COALICIONES Y CANDIDATURAS COMUNES O INDEPENDIENTES

TELEVISIÓN



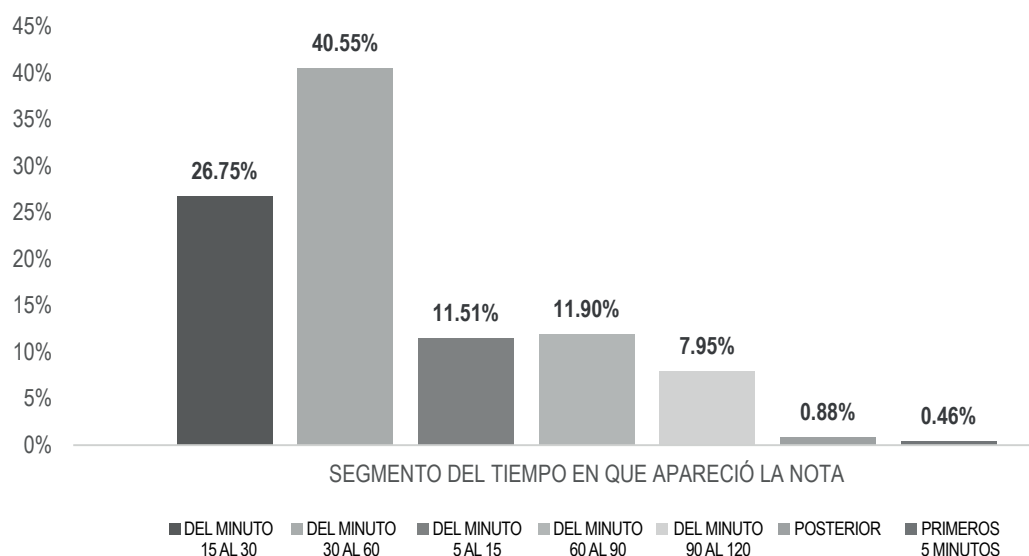
SEGMENTO DE TIEMPO EN QUE APARECIÓ LA NOTA	PORCENTAJE	TIEMPO	MENCIONES
Del minuto 30 al 60	76.94%	00:21:28	15
COALICIÓN PAN-PRD-MC	0.84%	00:00:14	1
COALICIÓN PVEM-PRI-PANAL	3.58%	00:01:00	2
MC	0.84%	00:00:14	1
PAN	15.47%	00:04:19	2
PANAL	0.84%	00:00:14	1
PRD	25.45%	00:07:06	4
PRI	15.35%	00:04:17	2
PT	14.58%	00:04:04	2
Del minuto 5 al 15	23.06%	00:06:26	9
COALICIÓN PAN-PRD-MC	2.15%	00:00:36	1
COALICIÓN PVEM-PRI-PANAL	2.15%	00:00:36	1
MC	2.15%	00:00:36	1
PAN	2.87%	00:00:48	1
PANAL	2.15%	00:00:36	1
PRD	7.11%	00:01:59	2
PRI	1.49%	00:00:25	1
PT	2.99%	00:00:50	1
TOTAL GENERAL	100%	00:27:54	24

Informe Semanal de Intercampaña de Concejales a los Ayuntamientos

Del 07 al 13 de mayo de 2018

IMPORTANCIA DE LAS NOTICIAS. SEGMENTO DE TIEMPO EN QUE APARECEN POR ACTORES POLÍTICOS

RADIO



El tiempo total en espacios noticiosos de radio dedicado a actores políticos fue de **5 horas, 20 minutos, 56 segundos**, de los cuales:

2 horas, 10 minutos, 8 segundos corresponde al segmento **Del minuto 30 al 60** del tiempo en el que apareció la nota en el espacio noticioso; 1 hora, 25 minutos, 51 segundos **Del minuto 15 al 30**; 38 minutos, 12 segundos **Del minuto 60 al 90**; 36 minutos, 56 segundos **Del minuto 5 al 15**; 25 minutos, 31 segundos a **Del minuto 90 a 120**; 2 minutos, 50 segundos a **Posterior**; y 1 minuto, 28 segundos a **Primeros 5 minutos**.

Se registraron **315** menciones, de las cuales:

168 corresponden al segmento **Del minuto 30 al 60** del tiempo en el que apareció la nota en el espacio noticioso; 48 al segmento **Del minuto 15 al 30**; 35 **Del minuto 60 al 90**; 34 **Del minuto 5 al 15**; 13 a **Del minuto 90 al 120**; 12 a **Posterior**; y 5 a **Primeros 5 minutos**.

*La información detallada de esta variable podrá consultarse en la tabla, misma que incluye actores políticos, porcentajes, tiempos y menciones.

Informe Semanal de Intercampaña de Concejales a los Ayuntamientos

Del 07 al 13 de mayo de 2018

IMPORTANCIA DE LAS NOTICIAS. SEGMENTO DE TIEMPO EN QUE APARECEN POR ACTORES POLÍTICOS

RADIO



SEGMENTO DE TIEMPO EN QUE APARECIÓ LA NOTA	PORCENTAJE	TIEMPO	MENCIONES
Del minuto 15 al 30	26.75%	01:25:51	48
Alejandro Javier García Jiménez	0.62%	00:01:59	4
Alfredo Vicente Ojeda Serrano	0.41%	00:01:18	3
Carlos Ceballos Rueda	0.41%	00:01:18	3
Carlos Quevedo Fabián	0.41%	00:01:18	3
Emmanuel Martínez Palacios	0.41%	00:01:18	3
Francisco Martínez Neri	4.60%	00:14:45	4
Iván Montes Jiménez	1.24%	00:03:58	1
José Soto Martínez	0.03%	00:00:05	1
Luis Armando Martínez Morales	0.41%	00:01:18	3
Macrina Elizabeth Hernández Chagoya	3.89%	00:12:30	1
Oswaldo García Jarquín	0.91%	00:02:56	2
Pedro Osiris Agustín Cruz	0.41%	00:01:18	3
Raúl Castellanos Hernández	6.78%	00:21:45	1
Roberto Ferrer Espinoza	0.41%	00:01:18	3
Samuel Gurrión Matías	0.10%	00:00:20	1
Santos Cruz Martínez	0.41%	00:01:18	3
Saymi Pineda Velasco	3.08%	00:09:53	4
Victor Cruz Vásquez	1.86%	00:05:58	2
Yahir Hernández Quiroz	0.41%	00:01:18	3
Del minuto 30 al 60	40.55%	02:10:08	168
Adán José Maciel Sosa	0.11%	00:00:22	1
Alberto Santiago Salinas	2.01%	00:06:27	3
Alejandra Cortázar Jiménez	0.06%	00:00:12	1
Alejandro Javier García Jiménez	4.63%	00:14:51	14
Alfonso Carlos Compean Cruz	0.44%	00:01:24	2
Alfredo Vicente Ojeda Serrano	1.06%	00:03:25	11
Arturo García Velázquez	0.11%	00:00:22	1
Bartolo Carrera Palacios	0.11%	00:00:22	1
Carlos Ceballos Rueda	0.99%	00:03:10	10
Carlos Quevedo Fabián	1.43%	00:04:36	11

Informe Semanal de Intercampaña de Concejales a los Ayuntamientos

Del 07 al 13 de mayo de 2018

IMPORTANCIA DE LAS NOTICIAS. SEGMENTO DE TIEMPO EN QUE APARECEN POR ACTORES POLÍTICOS

RADIO



SEGMENTO DE TIEMPO EN QUE APARECIÓ LA NOTA	PORCENTAJE	TIEMPO	MENCIONES
Eduardo Reyes Santiago	0.44%	00:01:24	2
Emmanuel Martínez Palacios	1.06%	00:03:25	11
Felipe Emanuel Domínguez Sarmiento	0.11%	00:00:22	1
Fernando Bautista Dávila	0.11%	00:00:22	1
Francisco Martínez Neri	1.23%	00:03:56	2
Gerardo Jiménez Osorio (Grecia)	1.27%	00:04:04	4
Giovanni González	0.08%	00:00:16	1
Israel Ramírez Cortes (Kristel)	0.27%	00:00:52	3
José Hernández Cárdenas	1.37%	00:04:24	2
José Luis Fierro García	0.44%	00:01:24	2
Laura Pérez Lozano	0.11%	00:00:22	1
Luis Armando Martínez Morales	0.80%	00:02:35	10
Macrina Elizabeth Hernández Chagoya	1.14%	00:03:39	3
Manuel Esteban de Esesarte Pesqueira	0.44%	00:01:24	2
Natalia Karina Barón Ortiz	0.10%	00:00:20	1
Oswaldo García Jarquín	1.20%	00:03:51	3
Pedro Osiris Agustín Cruz	1.06%	00:03:25	11
Porfirio Ortiz Córdova	0.11%	00:00:22	1
Raúl Castellanos Hernández	0.44%	00:01:24	2
Raymundo Carmona Laredo	0.30%	00:00:58	1
Roberto Ferrer Espinoza	0.99%	00:03:10	10
Samuel Gurrión Matías	0.44%	00:01:24	2
Santos Cruz Martínez	0.97%	00:03:07	10
Saymi Pineda Velasco	8.68%	00:27:52	10
Tomás Salas Mariano	0.11%	00:00:22	1
Victor Cruz Vásquez	4.68%	00:15:01	5
Victoria Espíndola López	0.65%	00:02:05	1
Yahir Hernández Quiroz	0.97%	00:03:07	10
Del minuto 5 al 15	11.51%	00:36:56	34
Alejandro Javier García Jiménez	0.22%	00:00:42	2
Alfredo Vicente Ojeda Serrano	0.12%	00:00:24	1

Informe Semanal de Intercampaña de Concejales a los Ayuntamientos

Del 07 al 13 de mayo de 2018

IMPORTANCIA DE LAS NOTICIAS. SEGMENTO DE TIEMPO EN QUE APARECEN POR ACTORES POLÍTICOS

RADIO



SEGMENTO DE TIEMPO EN QUE APARECIÓ LA NOTA	PORCENTAJE	TIEMPO	MENCIONES
Carlos Ceballos Rueda	0.12%	00:00:24	1
Carlos Quevedo Fabián	0.22%	00:00:42	2
Dónovan Rito García	0.12%	00:00:24	1
Emmanuel Martínez Palacios	0.12%	00:00:24	1
Giovanni González	0.57%	00:01:49	1
Israel Ramírez Cortes (Kristel)	0.03%	00:00:06	1
Iván Montes Jiménez	0.05%	00:00:10	1
Luis Armando Martínez Morales	0.12%	00:00:24	1
Nicolás Fera Romero	0.05%	00:00:10	1
Pedro Osiris Agustín Cruz	0.12%	00:00:24	1
Roberto Ferrer Espinoza	0.12%	00:00:24	1
Santos Cruz Martínez	0.22%	00:00:42	2
Saymi Pineda Velasco	6.04%	00:19:24	9
Sergio Raciél Vale López	0.12%	00:00:24	1
Victor Cruz Vásquez	2.86%	00:09:11	5
Yahir Hernández Quiroz	0.12%	00:00:24	1
Yesenia Nolasco Ramírez	0.12%	00:00:24	1
Del minuto 60 al 90	11.90%	00:38:12	35
Alberto Santiago Salinas	0.56%	00:01:48	1
Alejandro Aparicio Santiago	0.10%	00:00:20	1
Alejandro Javier García Jiménez	0.75%	00:02:24	1
Alfredo Ruske Azotla	0.06%	00:00:11	1
Carlos Lavariega Gabriel	0.56%	00:01:48	1
Carlos Quevedo Fabián	0.75%	00:02:24	1
Emmanuel Martínez Palacios	0.75%	00:02:24	1
Feliciano Cruz Martínez	0.06%	00:00:11	1
Francisco Martínez Neri	1.14%	00:03:40	2
Gabriel Cerón Silva	3.76%	00:12:04	1
Gerardo Jiménez Osorio (Grecia)	0.21%	00:00:40	4
Germán Ortiz Coronel	0.10%	00:00:20	1
Giovanni González	0.56%	00:01:48	1

Informe Semanal de Intercampaña de Concejales a los Ayuntamientos

Del 07 al 13 de mayo de 2018

IMPORTANCIA DE LAS NOTICIAS. SEGMENTO DE TIEMPO EN QUE APARECEN POR ACTORES POLÍTICOS

RADIO



SEGMENTO DE TIEMPO EN QUE APARECIÓ LA NOTA	PORCENTAJE	TIEMPO	MENCIONES
Guadalupe Cruz Herrera	0.10%	00:00:20	1
Héctor Manuel Salinas Mendoza	0.06%	00:00:11	1
Israel Ramírez Cortes (Kristel)	0.21%	00:00:40	4
Iván Montes Jiménez	0.10%	00:00:20	1
José Antonio Guzmán Carranza	0.10%	00:00:20	1
José Hernández Cárdenas	0.56%	00:01:48	1
Lorenzo Lavariega Arista	0.56%	00:01:48	1
Miguel de Jesús Pérez Vásquez	0.10%	00:00:20	1
Raymundo Carmona Laredo	0.06%	00:00:11	1
Rocio Yazmin González Montes	0.10%	00:00:20	1
Santiago Conrado Bautista García	0.10%	00:00:20	1
Saymi Pineda Velasco	0.18%	00:00:35	1
Victor Cruz Vásquez	0.24%	00:00:46	2
Victoria Espíndola López	0.06%	00:00:11	1
Del minuto 90 al 120	7.95%	00:25:31	13
Alejandro Javier García Jiménez	0.13%	00:00:25	1
Alfredo Vicente Ojeda Serrano	0.13%	00:00:25	1
Carlos Ceballos Rueda	0.13%	00:00:25	1
Carlos Quevedo Fabián	0.13%	00:00:25	1
Emmanuel Martínez Palacios	0.13%	00:00:25	1
Luis Armando Martínez Morales	0.13%	00:00:25	1
Pedro Osiris Agustín Cruz	0.13%	00:00:25	1
Roberto Ferrer Espinoza	0.13%	00:00:25	1
Samuel Gurrión Matías	1.74%	00:05:35	1
Santos Cruz Martínez	0.13%	00:00:25	1
Saymi Pineda Velasco	2.46%	00:07:53	1
Victor Cruz Vásquez	2.46%	00:07:53	1
Yahir Hernández Quiroz	0.13%	00:00:25	1
Posterior	0.88%	00:02:50	12
Alejandro Javier García Jiménez	0.06%	00:00:12	1
Alfredo Vicente Ojeda Serrano	0.06%	00:00:12	1

Informe Semanal de Intercampaña de Concejales a los Ayuntamientos

Del 07 al 13 de mayo de 2018

IMPORTANCIA DE LAS NOTICIAS. SEGMENTO DE TIEMPO EN QUE APARECEN POR ACTORES POLÍTICOS

RADIO



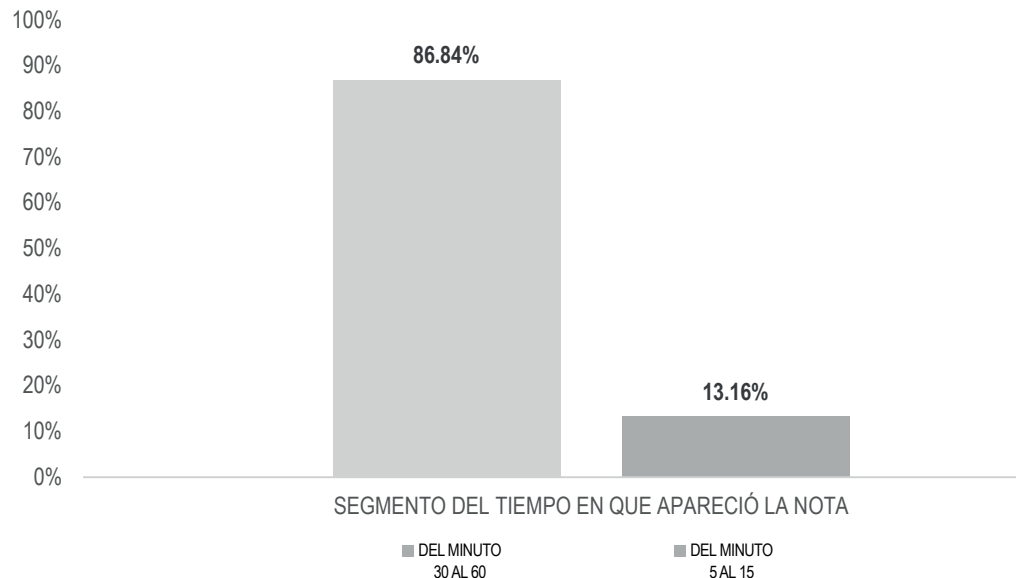
SEGMENTO DE TIEMPO EN QUE APARECIÓ LA NOTA	PORCENTAJE	TIEMPO	MENCIONES
Carlos Ceballos Rueda	0.06%	00:00:12	1
Carlos Quevedo Fabián	0.06%	00:00:12	1
Emmanuel Martínez Palacios	0.06%	00:00:12	1
Gerardo Jiménez Osorio (Grecia)	0.13%	00:00:25	1
Israel Ramírez Cortes (Kristel)	0.13%	00:00:25	1
Luis Armando Martínez Morales	0.06%	00:00:12	1
Pedro Osiris Agustín Cruz	0.06%	00:00:12	1
Roberto Ferrer Espinoza	0.06%	00:00:12	1
Santos Cruz Martínez	0.06%	00:00:12	1
Yahir Hernández Quiroz	0.06%	00:00:12	1
Primeros 5 minutos	0.46%	00:01:28	5
Alejandro Javier García Jiménez	0.16%	00:00:31	1
Francisco Martínez Neri	0.09%	00:00:17	1
Gerardo Jiménez Osorio (Grecia)	0.08%	00:00:16	1
Saymi Pineda Velasco	0.06%	00:00:12	1
Victor Cruz Vásquez	0.06%	00:00:12	1
TOTAL GENERAL	100%	05:20:56	315

Informe Semanal de Intercampaña de Concejales a los Ayuntamientos

Del 07 al 13 de mayo de 2018

IMPORTANCIA DE LAS NOTICIAS. SEGMENTO DE TIEMPO EN QUE APARECEN POR ACTORES POLÍTICOS

TELEVISIÓN



El tiempo total en espacios noticiosos de televisión dedicado a actores políticos fue de 9 minutos, 7 segundos, de los cuales:

7 minutos, 55 segundos corresponden al segmento **Del minuto 30 al 60** del tiempo en el que apareció la nota en el espacio noticioso; y 1 minuto, 12 segundos **Del minuto 5 al 15**.

Se registró un total de 5 menciones, de las cuales, 4 corresponden al segmento **Del minuto 30 al 60** del tiempo en el que apareció la nota en el espacio noticioso; y 1 al segmento **Del minuto 5 al 15**.

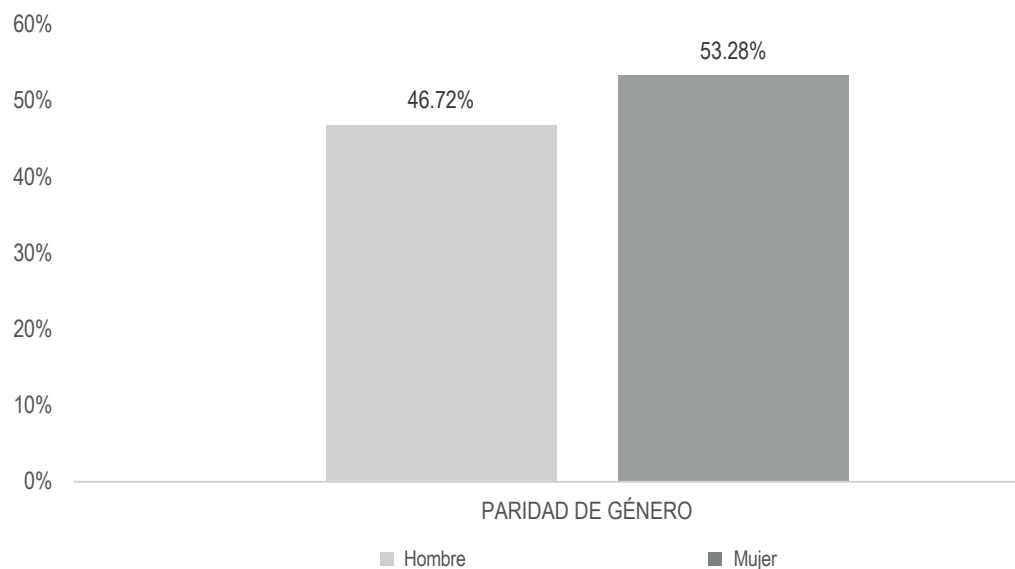
SEGMENTO DE TIEMPO EN QUE APARECIÓ LA NOTA	PORCENTAJE	TIEMPO	MENCIONES
Del minuto 30 al 60	86.84%	00:07:55	4
Alejandro Javier García Jiménez	29.07%	00:02:39	1
Israel Ramírez Cortes (Kristel)	32.36%	00:02:57	1
Santos Cruz Martínez	12.80%	00:01:10	1
Saymi Pineda Velasco	12.61%	00:01:09	1
Del minuto 5 al 15	13.16%	00:01:12	1
Saymi Pineda Velasco	13.16%	00:01:12	1
TOTAL GENERAL	100%	00:09:07	5

Informe Semanal de Intercampaña de Concejales a los Ayuntamientos

Del 07 al 13 de mayo de 2018

INFORMACIÓN POR PARIDAD DE GÉNERO POR ACTORES POLÍTICOS

RADIO



El tiempo total en espacios noticiosos de radio dedicado a actores políticos fue de **5 horas, 20 minutos, 56 segundos**, de los cuales:

2 horas, 50 minutos, 59 segundos corresponden al género **Mujer**; y 2 horas, 29 minutos, 57 segundos corresponden al género **Hombre**.

Se registraron **315** menciones de las cuales, **233** corresponden al género **Mujer** y **82** al género **Hombre**.

Saymi Pineda Velasco fue la **política** que más tiempo y menciones registró en espacios noticiosos de radio con 1 hora, 5 minutos, 49 segundos y 26 menciones.

Víctor Cruz Vásquez fue el **político** que registró más tiempo y menciones en espacios noticiosos de radio con 39 minutos, 1 segundo y 16 menciones.

Durante este periodo se registró información de **57** actores políticos en espacios noticiosos de radio, de los cuales **36** son **Hombres**, y **21** son **Mujeres**.

Así mismo se registró información de **11 políticas transgénero**, en espacios noticiosos de radio, mismos que forman parte de la estadística del género **Mujer**.

*La información detallada de esta variable podrá consultarse en la tabla, misma que incluye actores políticos, porcentajes, tiempos y menciones.

Informe Semanal de Intercampaña de Concejales a los Ayuntamientos

Del 07 al 13 de mayo de 2018

INFORMACIÓN POR PARIDAD DE GÉNERO POR ACTORES POLÍTICOS

RADIO



PARIDAD DE GÉNERO	PORCENTAJE	TIEMPO	MENCIONES
Hombre	46.72%	02:29:57	82
Adán José Maciel Sosa	0.11%	00:00:22	1
Alberto Santiago Salinas	2.57%	00:08:15	4
Alejandro Aparicio Santiago	0.10%	00:00:20	1
Alfonso Carlos Compean Cruz	0.44%	00:01:24	2
Alfredo Ruske Azotla	0.06%	00:00:11	1
Arturo García Velázquez	0.11%	00:00:22	1
Bartolo Carrera Palacios	0.11%	00:00:22	1
Carlos Lavariega Gabriel	0.56%	00:01:48	1
Dónovan Rito García	0.12%	00:00:24	1
Eduardo Reyes Santiago	0.44%	00:01:24	2
Feliciano Cruz Martínez	0.06%	00:00:11	1
Felipe Emanuel Domínguez Sarmiento	0.11%	00:00:22	1
Fernando Bautista Dávila	0.11%	00:00:22	1
Francisco Martínez Neri	7.05%	00:22:38	9
Gabriel Cerón Silva	3.76%	00:12:04	1
Germán Ortiz Coronel	0.10%	00:00:20	1
Giovanni González	1.21%	00:03:53	3
Héctor Manuel Salinas Mendoza	0.06%	00:00:11	1
Iván Montes Jiménez	1.39%	00:04:28	3
José Antonio Guzmán Carranza	0.10%	00:00:20	1
José Hernández Cárdenas	1.93%	00:06:12	3
José Luis Fierro García	0.44%	00:01:24	2
José Soto Martínez	0.03%	00:00:05	1
Lorenzo Lavariega Arista	0.56%	00:01:48	1
Manuel Esteban de Esarte Pesqueira	0.44%	00:01:24	2
Miguel de Jesús Pérez Vásquez	0.10%	00:00:20	1
Nicolás Fera Romero	0.05%	00:00:10	1
Oswaldo García Jarquín	2.11%	00:06:47	5
Porfirio Ortiz Córdova	0.11%	00:00:22	1
Raúl Castellanos Hernández	7.21%	00:23:09	3

Informe Semanal de Intercampaña de Concejales a los Ayuntamientos

Del 07 al 13 de mayo de 2018

INFORMACIÓN POR PARIDAD DE GÉNERO POR ACTORES POLÍTICOS

RADIO



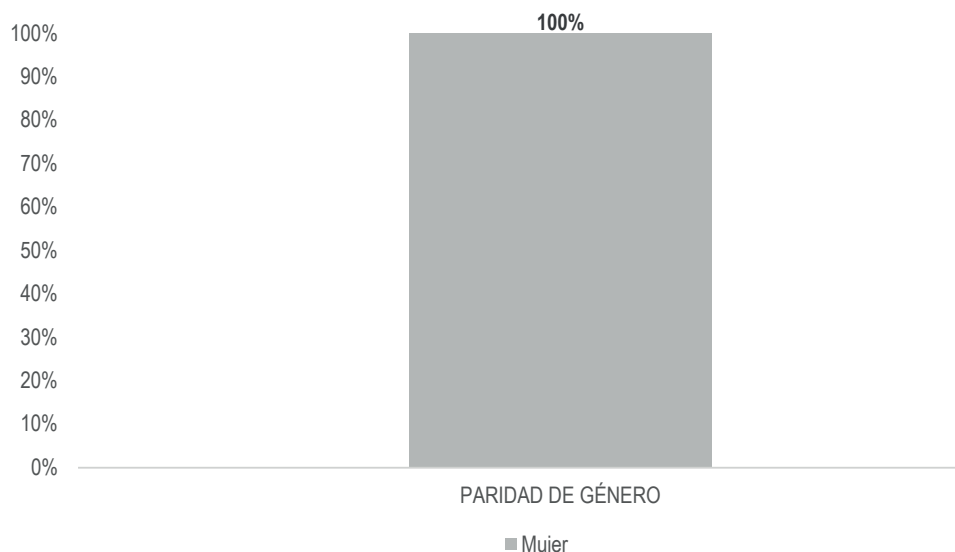
PARIDAD DE GÉNERO	PORCENTAJE	TIEMPO	MENCIONES
Raymundo Carmona Laredo	0.36%	00:01:09	2
Samuel Gurrión Matías	2.28%	00:07:19	4
Santiago Conrado Bautista García	0.10%	00:00:20	1
Sergio Raciél Vale López	0.12%	00:00:24	1
Tomás Salas Mariano	0.11%	00:00:22	1
Victor Cruz Vásquez	12.16%	00:39:01	16
Mujer	53.28%	02:50:59	233
Alejandra Cortázar Jiménez	0.06%	00:00:12	1
Alejandro Javier García Jiménez	6.56%	00:21:04	24
Alfredo Vicente Ojeda Serrano	1.79%	00:05:44	17
Carlos Ceballos Rueda	1.71%	00:05:29	16
Carlos Quevedo Fabián	3.00%	00:09:37	19
Emmanuel Martínez Palacios	2.53%	00:08:08	18
Gerardo Jiménez Osorio (Grecia)	1.69%	00:05:25	10
Guadalupe Cruz Herrera	0.10%	00:00:20	1
Israel Ramírez Cortes (Kristel)	0.64%	00:02:03	9
Laura Pérez Lozano	0.11%	00:00:22	1
Luis Armando Martínez Morales	1.53%	00:04:54	16
Macrina Elizabeth Hernández Chagoya	5.03%	00:16:09	4
Natalia Karina Barón Ortiz	0.10%	00:00:20	1
Pedro Osiris Agustín Cruz	1.79%	00:05:44	17
Roberto Ferrer Espinoza	1.71%	00:05:29	16
Rocio Yazmin González Montes	0.10%	00:00:20	1
Santos Cruz Martínez	1.79%	00:05:44	17
Saymi Pineda Velasco	20.51%	01:05:49	26
Victoria Espíndola López	0.71%	00:02:16	2
Yahir Hernández Quiroz	1.69%	00:05:26	16
Yesenia Nolasco Ramírez	0.12%	00:00:24	1
TOTAL GENERAL	100%	05:20:56	315

Informe Semanal de Intercampaña de Concejales a los Ayuntamientos

Del 07 al 13 de mayo de 2018

INFORMACIÓN POR PARIDAD DE GÉNERO POR ACTORES POLÍTICOS

TELEVISIÓN



El tiempo total en espacios noticiosos de televisión dedicado a actores políticos fue de 9 minutos, 7 segundos los cuales corresponden en su totalidad al género **Mujer**.

Se registró un total de 5 menciones, las cuales corresponden en su totalidad al género **Mujer**.

Israel Ramírez Cortés (Kristel) fue **política** con más tiempo en espacios noticiosos de televisión con 2 minutos, 57 segundos.

Durante este periodo se registró información de **4** actores políticos en espacios noticiosos de televisión, de los cuales todos pertenecen al género **Mujer**.

Así mismo se registró información de **una política transgénero**, en espacios noticiosos de radio, y que forman parte de las estadísticas del género **Mujer**.

PARIDAD DE GÉNERO	PORCENTAJE	TIEMPO	MENCIONES
Mujer	100%	00:09:07	5
Alejandro Javier García Jiménez	29.07%	00:02:39	1
Israel Ramírez Cortes (Kristel)	32.36%	00:02:57	1
Santos Cruz Martínez	12.80%	00:01:10	1
Saymi Pineda Velasco	25.78%	00:02:21	2
TOTAL GENERAL	100%	00:09:07	5

Informe Semanal de Intercampaña de Concejales a los Ayuntamientos

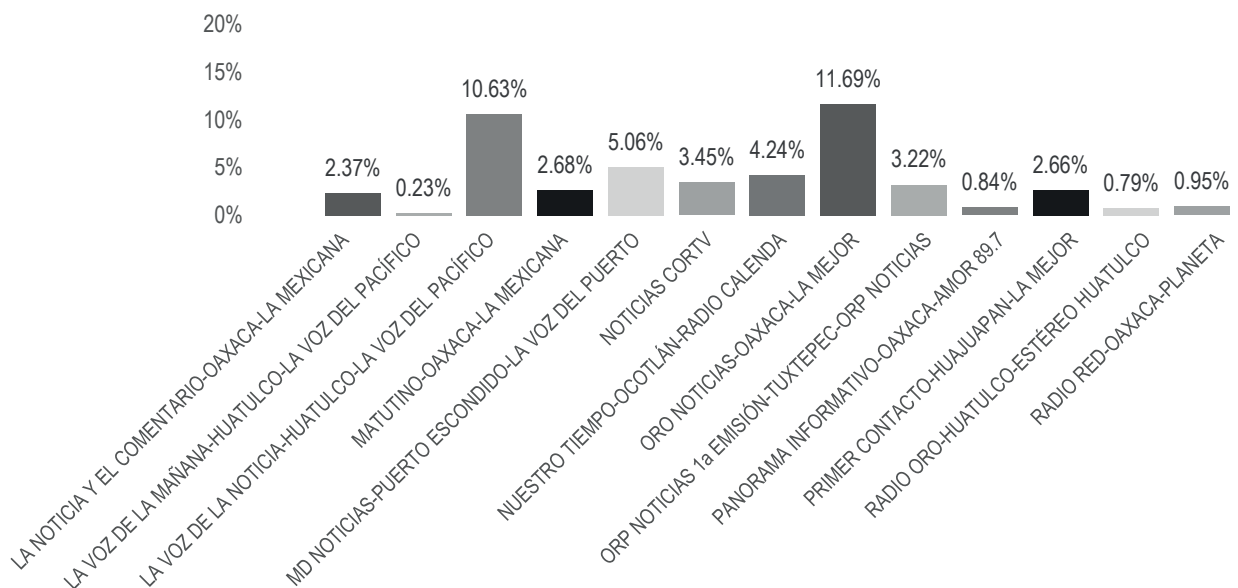
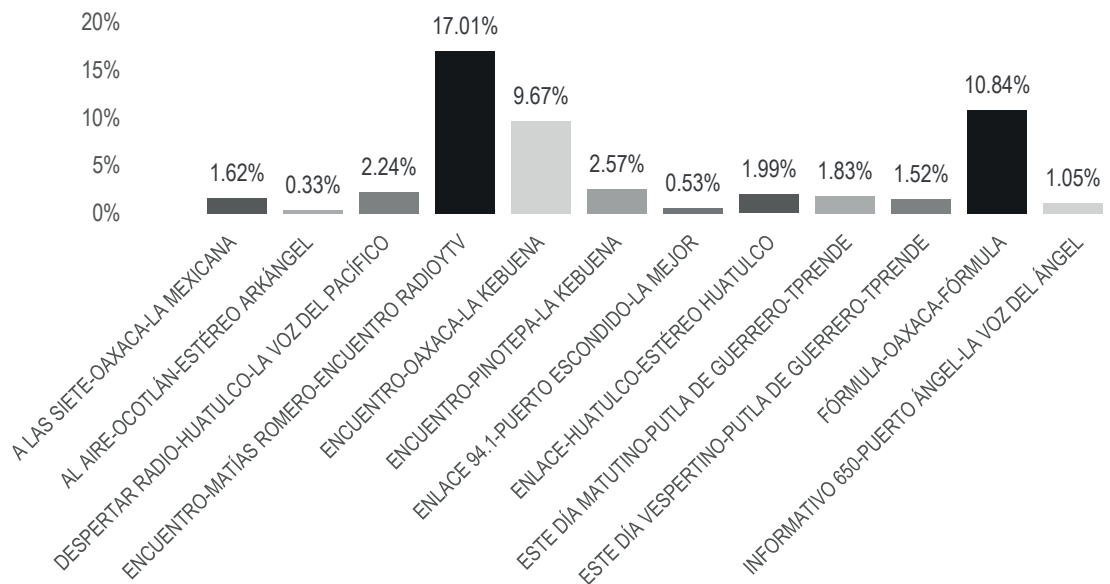
Del 07 al 13 de mayo de 2018

PROGRAMA NOTICIOSO POR PARTIDOS POLÍTICOS, COALICIONES Y CANDIDATURAS COMUNES O INDEPENDIENTES

RADIO



PROGRAMA NOTICIOSO



Informe Semanal de Intercampaña de Concejales a los Ayuntamientos

Del 07 al 13 de mayo de 2018

PROGRAMA NOTICIOSO POR PARTIDOS POLÍTICOS, COALICIONES Y CANDIDATURAS COMUNES O INDEPENDIENTES

RADIO



El tiempo total en espacios noticiosos de radio dedicado a partidos políticos coaliciones y candidaturas comunes o independientes fue de **2 horas, 38 minutos, 24 segundos** de los cuales los programas noticiosos con más tiempo fueron:

Encuentro (Matías Romero) con 26 minutos, 57 segundos; **Oro Noticias** (Oaxaca) con 18 minutos, 31 segundos; y **Fórmula** (Oaxaca) con 17 minutos, 10 segundos.

Se registraron un total de **110** menciones de las cuales los programas noticiosos que registraron más menciones fueron:

Encuentro (Oaxaca) con 16; **Encuentro** (Matías Romero) con 15; y **Oro Noticias** (Oaxaca) con 10.

Fórmula (Oaxaca) fue el programa noticioso de radio que más tiempo otorgó a un partido, registrando 15 minutos, 40 segundos para el **PRD**.

Encuentro (Matías Romero) y **Encuentro** (Oaxaca) fueron los programas noticiosos de radio que más menciones otorgaron a un partido, registrando 5 para el **PRD** cada uno.

*La información detallada de esta variable podrá consultarse en la tabla, misma que incluye partidos políticos, coaliciones y candidaturas comunes o independientes, porcentajes, tiempos y menciones.

Informe Semanal de Intercampaña de Concejales a los Ayuntamientos

Del 07 al 13 de mayo de 2018

PROGRAMA NOTICIOSO POR PARTIDOS POLÍTICOS, COALICIONES Y CANDIDATURAS COMUNES O INDEPENDIENTES

RADIO



PROGRAMA NOTICIOSO	PORCENTAJE	TIEMPO	MENCIONES
A LAS SIETE-OAXACA-LA MEXICANA	1.62%	00:02:34	1
PMR	1.62%	00:02:34	1
AL AIRE-OCOTLÁN-ESTÉREO ARKÁNGEL	0.33%	00:00:31	1
PRD	0.33%	00:00:31	1
DESPERTAR RADIO-HUATULCO-LA VOZ DEL PACÍFICO	2.24%	00:03:33	1
PSD	2.24%	00:03:33	1
ENCUENTRO-MATÍAS ROMERO-ENCUENTRO RADIOYTV	17.01%	00:26:57	15
COALICIÓN PAN-PRD-MC	3.56%	00:05:38	1
COALICIÓN PVEM-PRI-PANAL	3.56%	00:05:38	1
MC	0.13%	00:00:12	1
MORENA	3.56%	00:05:38	1
PAN	1.09%	00:01:44	2
PANAL	0.97%	00:01:32	1
PRD	2.33%	00:03:41	5
PRI	1.83%	00:02:54	3
ENCUENTRO-OAXACA-LA KEBUENA	9.67%	00:15:19	16
COALICIÓN PAN-PRD-MC	0.26%	00:00:25	1
COALICIÓN PVEM-PRI-PANAL	2.04%	00:03:14	2
MC	1.02%	00:01:37	2
PAN	1.02%	00:01:37	2
PANAL	0.39%	00:00:37	1
PMR	0.63%	00:01:00	1
PRD	3.04%	00:04:49	5
PRI	0.63%	00:01:00	1
PSD	0.63%	00:01:00	1
ENCUENTRO-PINOTEPA-LA KEBUENA	2.57%	00:04:04	4
COALICIÓN PAN-PRD-MC	0.26%	00:00:25	1
COALICIÓN PVEM-PRI-PANAL	2.04%	00:03:14	2
PRD	0.26%	00:00:25	1
ENLACE 94.1-PUERTO ESCONDIDO-LA MEJOR	0.53%	00:00:50	2
MC	0.26%	00:00:25	1
PANAL	0.26%	00:00:25	1

Informe Semanal de Intercampaña de Concejales a los Ayuntamientos

Del 07 al 13 de mayo de 2018

PROGRAMA NOTICIOSO POR PARTIDOS POLÍTICOS, COALICIONES Y CANDIDATURAS COMUNES O INDEPENDIENTES

RADIO



PROGRAMA NOTICIOSO	PORCENTAJE	TIEMPO	MENCIONES
ENLACE-HUATULCO-ESTÉREO HUATULCO	1.99%	00:03:09	2
PRD	1.99%	00:03:09	2
ESTE DÍA MATUTINO-PUTLA DE GUERRERO-TPRENDE	1.83%	00:02:54	6
COALICIÓN PAN-PRD-MC	0.76%	00:01:12	1
PAN	0.19%	00:00:18	1
PANAL	0.19%	00:00:18	1
PRD	0.51%	00:00:48	2
PRI	0.19%	00:00:18	1
ESTE DÍA VESPERTINO-PUTLA DE GUERRERO-TPRENDE	1.52%	00:02:24	3
PAN	0.51%	00:00:48	1
PANAL	0.51%	00:00:48	1
PRI	0.51%	00:00:48	1
FÓRMULA-OAXACA-FÓRMULA	10.84%	00:17:10	4
PRD	9.89%	00:15:40	3
PRI	0.95%	00:01:30	1
INFORMATIVO 650-PUERTO ÁNGEL-LA VOZ DEL ÁNGEL	1.05%	00:01:40	1
PRD	1.05%	00:01:40	1
LA NOTICIA Y EL COMENTARIO-OAXACA-LA MEXICANA	2.37%	00:03:45	3
MC	0.79%	00:01:15	1
MORENA	0.79%	00:01:15	1
PANAL	0.79%	00:01:15	1
LA VOZ DE LA MAÑANA-HUATULCO-LA VOZ DEL PACÍFICO	0.23%	00:00:22	2
COALICIÓN PAN-PRD-MC	0.12%	00:00:11	1
COALICIÓN PVEM-PRI-PANAL	0.12%	00:00:11	1
LA VOZ DE LA NOTICIA-HUATULCO-LA VOZ DEL PACÍFICO	10.63%	00:16:50	6
COALICIÓN PAN-PRD-MC	3.40%	00:05:23	2
COALICIÓN PVEM-PRI-PANAL	3.40%	00:05:23	2
MC	1.91%	00:03:02	1
PANAL	1.91%	00:03:02	1
MATUTINO-OAXACA-LA MEXICANA	2.68%	00:04:15	1
PRD	2.68%	00:04:15	1

Informe Semanal de Intercampaña de Concejales a los Ayuntamientos

Del 07 al 13 de mayo de 2018

PROGRAMA NOTICIOSO POR PARTIDOS POLÍTICOS, COALICIONES Y CANDIDATURAS COMUNES O INDEPENDIENTES

RADIO



PROGRAMA NOTICIOSO	PORCENTAJE	TIEMPO	MENCIONES
MD NOTICIAS-PUERTO ESCONDIDO-LA VOZ DEL PUERTO	5.06%	00:08:01	2
COALICIÓN PAN-PRD-MC	5.06%	00:08:01	2
NOTICIAS CORTV	3.45%	00:05:28	6
PRD	2.42%	00:03:50	4
PT	1.03%	00:01:38	2
NUESTRO TIEMPO-OCOTLÁN-RADIO CALENDIA	4.24%	00:06:43	1
PRD	4.24%	00:06:43	1
ORO NOTICIAS-OAXACA-LA MEJOR	11.69%	00:18:31	10
COALICIÓN MORENA-PT-PES	4.65%	00:07:22	1
COALICIÓN PAN-PRD-MC	1.09%	00:01:44	1
COALICIÓN PVEM-PRI-PANAL	1.09%	00:01:44	1
PAN	0.16%	00:00:15	1
PANAL	0.16%	00:00:15	1
PRD	4.22%	00:06:41	3
PRI	0.16%	00:00:15	1
PVEM	0.16%	00:00:15	1
ORP NOTICIAS 1ª EMISIÓN-TUXTEPEC-ORP NOTICIAS	3.22%	00:05:06	6
COALICIÓN PAN-PRD-MC	1.12%	00:01:46	1
PAN	0.42%	00:00:40	1
PANAL	0.42%	00:00:40	1
PRD	0.42%	00:00:40	1
PRI	0.42%	00:00:40	1
PVEM	0.42%	00:00:40	1
PANORAMA INFORMATIVO-OAXACA-AMOR 89.7	0.84%	00:01:20	5
MC	0.17%	00:00:16	1
PAN	0.17%	00:00:16	1
PANAL	0.17%	00:00:16	1
PRD	0.17%	00:00:16	1
PRI	0.17%	00:00:16	1
PRIMER CONTACTO-HUAJUAPAN-LA MEJOR	2.66%	00:04:13	4
COALICIÓN PAN-PRD-MC	0.77%	00:01:13	1

Informe Semanal de Intercampaña de Concejales a los Ayuntamientos

Del 07 al 13 de mayo de 2018

PROGRAMA NOTICIOSO POR PARTIDOS POLÍTICOS, COALICIONES Y CANDIDATURAS COMUNES O INDEPENDIENTES

RADIO



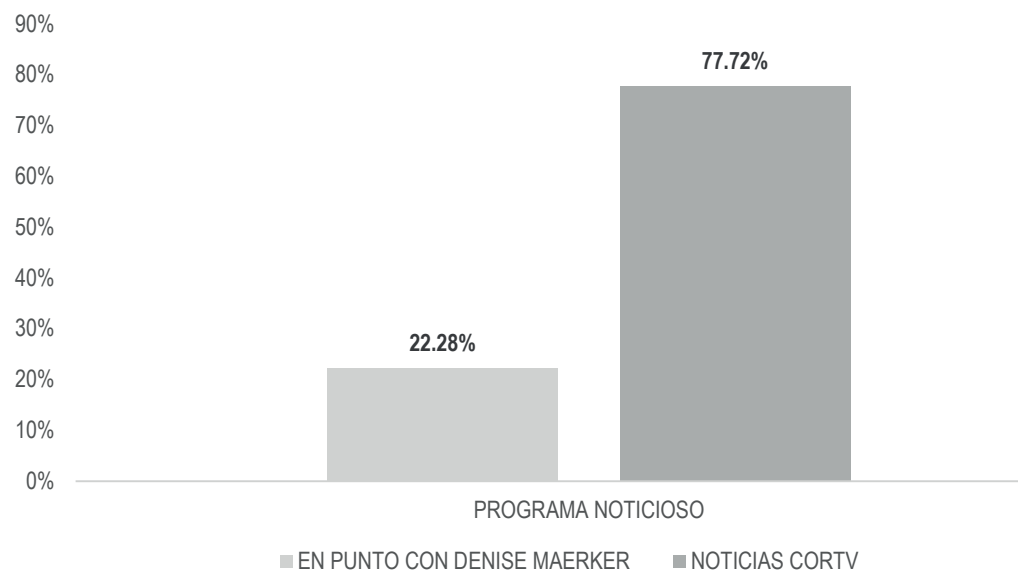
PROGRAMA NOTICIOSO	PORCENTAJE	TIEMPO	MENCIONES
MORENA	1.12%	00:01:46	2
PRD	0.78%	00:01:14	1
RADIO ORO-HUATULCO-ESTÉREO HUATULCO	0.79%	00:01:15	5
PAN	0.16%	00:00:15	1
PANAL	0.16%	00:00:15	1
PRD	0.16%	00:00:15	1
PRI	0.16%	00:00:15	1
PVEM	0.16%	00:00:15	1
RADIO RED-OAXACA-PLANETA	0.95%	00:01:30	3
COALICIÓN PAN-PRD-MC	0.32%	00:00:30	1
PANAL	0.32%	00:00:30	1
PRI	0.32%	00:00:30	1
TOTAL GENERAL	100%	02:38:24	110

Informe Semanal de Intercampaña de Concejales a los Ayuntamientos

Del 07 al 13 de mayo de 2018

PROGRAMA NOTICIOSO POR PARTIDOS POLÍTICOS, COALICIONES Y CANDIDATURAS COMUNES O INDEPENDIENTES.

TELEVISIÓN



El tiempo total en espacios noticiosos de televisión dedicado a partidos políticos coaliciones y candidaturas comunes o independientes fue de **27 minutos, 54 segundos** de los cuales los programas noticiosos con más tiempo fueron:

Noticias CORTV con 21 minutos, 41 segundos; y **En Punto con Denise Maerker** con 6 minutos, 13 segundos.

Se registraron un total de **24** menciones de las cuales los programas noticiosos que registraron más menciones fueron:

Noticias CORTV con 14; y **En Punto con Denise Maerker** con 10.

Noticias CORTV fue el programa noticioso de televisión que más tiempo y menciones otorgó a un partido político, registrando 6 minutos, 58 segundos y 5 menciones para el **PRD**.

Informe Semanal de Intercampaña de Concejales a los Ayuntamientos

Del 07 al 13 de mayo de 2018

PROGRAMA NOTICIOSO POR PARTIDOS POLÍTICOS, COALICIONES Y CANDIDATURAS COMUNES O INDEPENDIENTES.

TELEVISIÓN



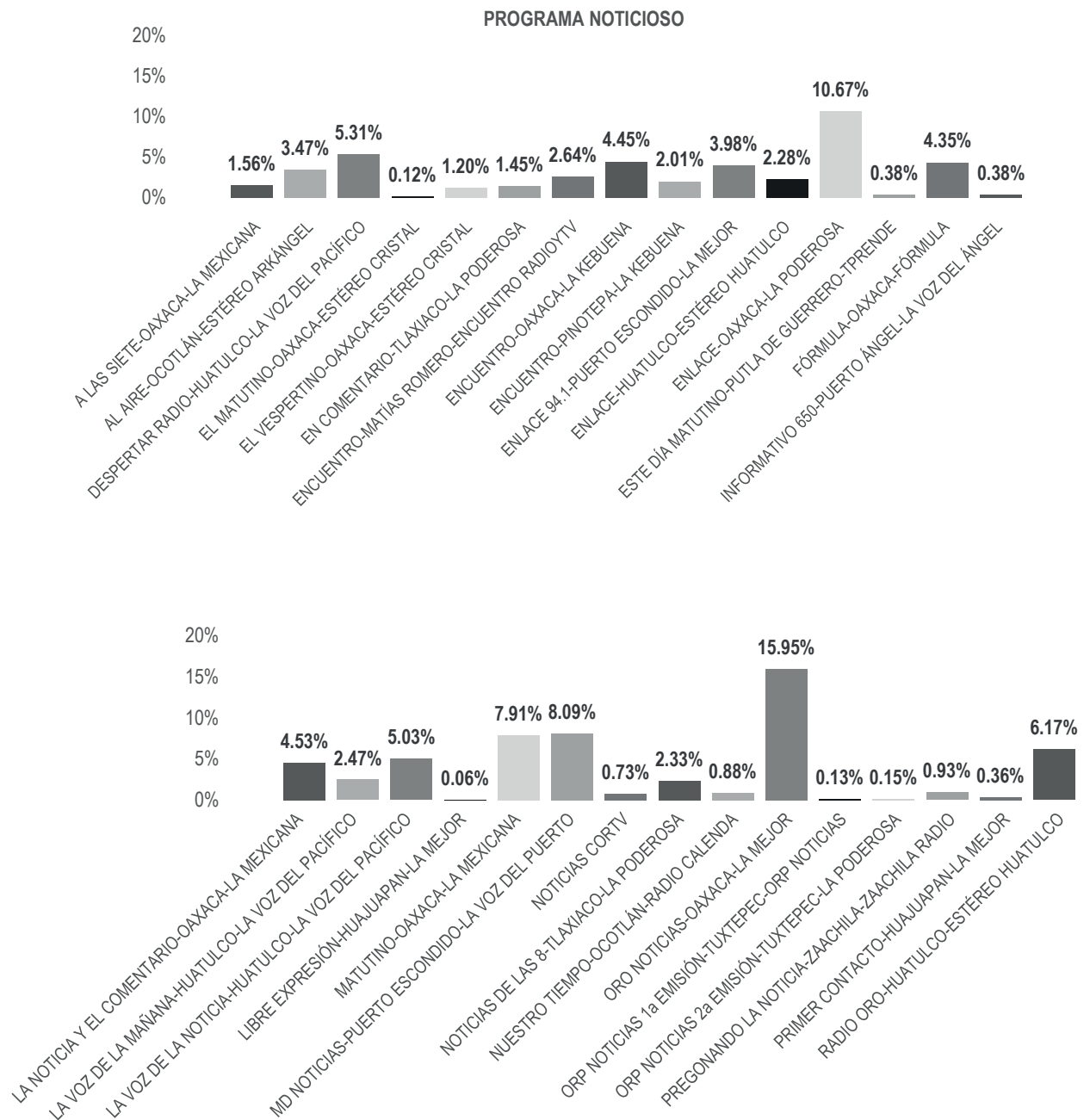
PROGRAMA NOTICIOSO	PORCENTAJE	TIEMPO	MENCIONES
EN PUNTO CON DENISE MAERKER	22.28%	00:06:13	10
COALICIÓN PAN-PRD-MC	2.99%	00:00:50	2
COALICIÓN PVEM-PRI-PANAL	5.73%	00:01:36	3
MC	2.99%	00:00:50	2
PANAL	2.99%	00:00:50	2
PRD	7.59%	00:02:07	1
NOTICIAS CORTV	77.72%	00:21:41	14
PAN	18.34%	00:05:07	3
PRD	24.97%	00:06:58	5
PRI	16.85%	00:04:42	3
PT	17.56%	00:04:54	3
TOTAL GENERAL	100%	00:27:54	24

Informe Semanal de Intercampaña de Concejales a los Ayuntamientos

Del 07 al 13 de mayo de 2018

PROGRAMA NOTICIOSO POR ACTORES POLÍTICOS

RADIO



Informe Semanal de Intercampaña de Concejales a los Ayuntamientos

Del 07 al 13 de mayo de 2018

PROGRAMA NOTICIOSO POR ACTORES POLÍTICOS

RADIO



El tiempo total en espacios noticiosos de radio dedicado a actores políticos fue de **5 horas, 20 minutos, 56 segundos**, de los cuales los programas noticiosos que registraron más tiempo fueron:

Oro Noticias (Oaxaca) con 51 minuto, 11 segundos; **Enlace (Oaxaca)** con 34 minutos, 15 segundos; y **MD Noticias (Puerto Escondido)** con 25 minutos, 58 segundos.

Se registró un total de **315** menciones, de las cuales los programas noticiosos que registraron más fueron:

Oro Noticias (Oaxaca) con 44; **Encuentro (Oaxaca)** con 40; y **Encuentro (Pinotepa)** con 26.

Oro Noticias (Oaxaca) fue el programa noticioso de radio que más tiempo otorgó a una política, registrando 22 minutos, 52 segundos para **Saymi Pineda Velasco**.

Oro Noticias (Oaxaca) fue el programa noticioso de radio que más menciones otorgó a un actor político, registrando 6 para **Alejandro Javier García Jiménez**.

*La información detallada de esta variable podrá consultarse en la tabla, misma que incluye actores políticos, porcentajes, tiempos y menciones.

Informe Semanal de Intercampaña de Concejales a los Ayuntamientos

Del 07 al 13 de mayo de 2018

POR PROGRAMA NOTICIOSO POR ACTORES POLÍTICOS

RADIO



PROGRAMA NOTICIOSO	PORCENTAJE	TIEMPO	MENCIONES
A LAS SIETE-OAXACA-LA MEXICANA	1.56%	00:05:00	20
Alejandro Javier García Jiménez	0.16%	00:00:30	2
Alfredo Vicente Ojeda Serrano	0.16%	00:00:30	2
Carlos Ceballos Rueda	0.16%	00:00:30	2
Carlos Quevedo Fabián	0.16%	00:00:30	2
Emmanuel Martínez Palacios	0.16%	00:00:30	2
Luis Armando Martínez Morales	0.16%	00:00:30	2
Pedro Osiris Agustín Cruz	0.16%	00:00:30	2
Roberto Ferrer Espinoza	0.16%	00:00:30	2
Santos Cruz Martínez	0.16%	00:00:30	2
Yahir Hernández Quiroz	0.16%	00:00:30	2
AL AIRE-OCOTLÁN-ESTÉREO ARKÁNGEL	3.47%	00:11:09	4
Alejandro Javier García Jiménez	2.85%	00:09:09	3
Saymi Pineda Velasco	0.62%	00:02:00	1
DESPERTAR RADIO-HUATULCO-LA VOZ DEL PACÍFICO	5.31%	00:17:03	9
Alberto Santiago Salinas	1.85%	00:05:57	3
Carlos Lavariega Gabriel	0.56%	00:01:48	1
Giovanni González	1.13%	00:03:37	2
José Hernández Cárdenas	0.56%	00:01:48	1
Lorenzo Lavariega Arista	0.56%	00:01:48	1
Victoria Espíndola López	0.65%	00:02:05	1
EL MATUTINO-OAXACA-ESTÉREO CRISTAL	0.12%	00:00:24	1
Oswaldo García Jarquín	0.12%	00:00:24	1
EL VESPERTINO-OAXACA-ESTÉREO CRISTAL	1.20%	00:03:52	2
Saymi Pineda Velasco	0.60%	00:01:56	1
Victor Cruz Vásquez	0.60%	00:01:56	1
EN COMENTARIO-TLAXIACO-LA PODEROSA	1.45%	00:04:40	16
Alejandro Aparicio Santiago	0.10%	00:00:20	1
Alejandro Javier García Jiménez	0.08%	00:00:15	1
Alfredo Vicente Ojeda Serrano	0.08%	00:00:15	1
Carlos Quevedo Fabián	0.08%	00:00:15	1
Emmanuel Martínez Palacios	0.08%	00:00:15	1

Informe Semanal de Intercampaña de Concejales a los Ayuntamientos

Del 07 al 13 de mayo de 2018

POR PROGRAMA NOTICIOSO POR ACTORES POLÍTICOS

RADIO

PROGRAMA NOTICIOSO	PORCENTAJE	TIEMPO	MENCIONES
Germán Ortiz Coronel	0.10%	00:00:20	1
Guadalupe Cruz Herrera	0.10%	00:00:20	1
Iván Montes Jiménez	0.10%	00:00:20	1
José Antonio Guzmán Carranza	0.10%	00:00:20	1
Luis Armando Martínez Morales	0.08%	00:00:15	1
Miguel de Jesús Pérez Vásquez	0.10%	00:00:20	1
Pedro Osiris Agustín Cruz	0.08%	00:00:15	1
Rocio Yazmin González Montes	0.10%	00:00:20	1
Santiago Conrado Bautista García	0.10%	00:00:20	1
Santos Cruz Martínez	0.08%	00:00:15	1
Yahir Hernández Quiroz	0.08%	00:00:15	1
ENCUENTRO-MATÍAS ROMERO-ENCUENTRO RADIOYTV	2.64%	00:08:29	16
Alejandro Javier García Jiménez	0.12%	00:00:24	1
Alfredo Vicente Ojeda Serrano	0.12%	00:00:24	1
Carlos Ceballos Rueda	0.12%	00:00:24	1
Carlos Quevedo Fabián	0.12%	00:00:24	1
Emmanuel Martínez Palacios	0.12%	00:00:24	1
Gerardo Jiménez Osorio (Grecia)	1.12%	00:03:35	3
Israel Ramírez Cortes (Kristel)	0.04%	00:00:07	1
Luis Armando Martínez Morales	0.12%	00:00:24	1
Pedro Osiris Agustín Cruz	0.12%	00:00:24	1
Roberto Ferrer Espinoza	0.12%	00:00:24	1
Santos Cruz Martínez	0.12%	00:00:24	1
Saymi Pineda Velasco	0.24%	00:00:47	2
Yahir Hernández Quiroz	0.12%	00:00:24	1
ENCUENTRO-OAXACA-LA KEBUENA	4.45%	00:14:16	40
Adán José Maciel Sosa	0.11%	00:00:22	1
Alejandro Javier García Jiménez	0.29%	00:00:56	3
Alfredo Vicente Ojeda Serrano	0.29%	00:00:56	3
Arturo García Velázquez	0.11%	00:00:22	1
Bartolo Carrera Palacios	0.11%	00:00:22	1
Carlos Ceballos Rueda	0.29%	00:00:56	3
Carlos Quevedo Fabián	0.20%	00:00:38	2

Informe Semanal de Intercampaña de Concejales a los Ayuntamientos

Del 07 al 13 de mayo de 2018

POR PROGRAMA NOTICIOSO POR ACTORES POLÍTICOS

RADIO



PROGRAMA NOTICIOSO	PORCENTAJE	TIEMPO	MENCIONES
Emmanuel Martínez Palacios	0.29%	00:00:56	3
Felipe Emanuel Domínguez Sarmiento	0.11%	00:00:22	1
Fernando Bautista Dávila	0.11%	00:00:22	1
Francisco Martínez Neri	0.57%	00:01:50	1
Gerardo Jiménez Osorio (Grecia)	0.17%	00:00:32	2
Israel Ramírez Cortes (Kristel)	0.17%	00:00:32	2
Laura Pérez Lozano	0.11%	00:00:22	1
Luis Armando Martínez Morales	0.29%	00:00:56	3
Pedro Osiris Agustín Cruz	0.29%	00:00:56	3
Porfirio Ortiz Córdova	0.11%	00:00:22	1
Roberto Ferrer Espinoza	0.29%	00:00:56	3
Santos Cruz Martínez	0.20%	00:00:38	2
Tomás Salas Mariano	0.11%	00:00:22	1
Yahir Hernández Quiroz	0.20%	00:00:38	2
ENCUENTRO-PINOTEPA-LA KEBUENA	2.01%	00:06:28	26
Alejandro Javier García Jiménez	0.10%	00:00:20	2
Alfredo Vicente Ojeda Serrano	0.10%	00:00:20	2
Carlos Ceballos Rueda	0.10%	00:00:20	2
Carlos Quevedo Fabián	0.10%	00:00:20	2
Emmanuel Martínez Palacios	0.10%	00:00:20	2
Francisco Martínez Neri	0.57%	00:01:50	1
Gerardo Jiménez Osorio (Grecia)	0.11%	00:00:22	2
Israel Ramírez Cortes (Kristel)	0.11%	00:00:22	2
Luis Armando Martínez Morales	0.10%	00:00:20	2
Pedro Osiris Agustín Cruz	0.10%	00:00:20	2
Roberto Ferrer Espinoza	0.10%	00:00:20	2
Santos Cruz Martínez	0.10%	00:00:20	2
Saymi Pineda Velasco	0.18%	00:00:34	1
Yahir Hernández Quiroz	0.10%	00:00:20	2
ENLACE 94.1-PUERTO ESCONDIDO-LA MEJOR	3.98%	00:12:46	4
Gabriel Cerón Silva	3.76%	00:12:04	1
Gerardo Jiménez Osorio (Grecia)	0.09%	00:00:18	1

Informe Semanal de Intercampaña de Concejales a los Ayuntamientos

Del 07 al 13 de mayo de 2018

POR PROGRAMA NOTICIOSO POR ACTORES POLÍTICOS

RADIO

PROGRAMA NOTICIOSO	PORCENTAJE	TIEMPO	MENCIONES
Israel Ramírez Cortes (Kristel)	0.12%	00:00:24	2
ENLACE-HUATULCO-ESTÉREO HUATULCO	2.28%	00:07:19	4
Saymi Pineda Velasco	1.14%	00:03:40	2
Víctor Cruz Vásquez	1.14%	00:03:39	2
ENLACE-OAXACA-LA PODEROSA	10.67%	00:34:15	2
Macrina Elizabeth Hernández Chagoya	3.89%	00:12:30	1
Raúl Castellanos Hernández	6.78%	00:21:45	1
ESTE DÍA MATUTINO-PUTLA DE GUERRERO-TPRENDE	0.38%	00:01:14	2
Saymi Pineda Velasco	0.19%	00:00:37	1
Víctor Cruz Vásquez	0.19%	00:00:37	1
FÓRMULA-OAXACA-FÓRMULA	4.35%	00:13:57	13
Alejandro Javier García Jiménez	0.22%	00:00:42	1
Alfredo Vicente Ojeda Serrano	0.22%	00:00:42	1
Carlos Ceballos Rueda	0.22%	00:00:42	1
Carlos Quevedo Fabián	0.22%	00:00:42	1
Emmanuel Martínez Palacios	0.22%	00:00:42	1
Francisco Martínez Neri	0.79%	00:02:32	1
Luis Armando Martínez Morales	0.22%	00:00:42	1
Oswaldo García Jarquín	0.79%	00:02:32	1
Pedro Osiris Agustín Cruz	0.22%	00:00:42	1
Roberto Ferrer Espinoza	0.22%	00:00:42	1
Santos Cruz Martínez	0.22%	00:00:42	1
Saymi Pineda Velasco	0.59%	00:01:53	1
Yahir Hernández Quiroz	0.22%	00:00:42	1
INFORMATIVO 650-PUERTO ÁNGEL-LA VOZ DEL ÁNGEL	0.38%	00:01:14	2
Saymi Pineda Velasco	0.19%	00:00:37	1
Víctor Cruz Vásquez	0.19%	00:00:37	1
LA NOTICIA Y EL COMENTARIO-OAXACA-LA MEXICANA	4.53%	00:14:32	15
Alfonso Carlos Compean Cruz	0.24%	00:00:46	1
Dónovan Rito García	0.12%	00:00:24	1
Eduardo Reyes Santiago	0.24%	00:00:46	1
José Luis Fierro García	0.24%	00:00:46	1
Macrina Elizabeth Hernández Chagoya	1.14%	00:03:39	3



Informe Semanal de Intercampaña de Concejales a los Ayuntamientos

Del 07 al 13 de mayo de 2018

POR PROGRAMA NOTICIOSO POR ACTORES POLÍTICOS

RADIO



PROGRAMA NOTICIOSO	PORCENTAJE	TIEMPO	MENCIONES
Manuel Esteban de Esarte Pesqueira	0.24%	00:00:46	1
Oswaldo García Jarquín	1.00%	00:03:13	2
Raúl Castellanos Hernández	0.24%	00:00:46	1
Samuel Gurrión Matías	0.24%	00:00:46	1
Saymi Pineda Velasco	0.58%	00:01:52	1
Sergio Raciél Vale López	0.12%	00:00:24	1
Yesenia Nolasco Ramírez	0.12%	00:00:24	1
LA VOZ DE LA MAÑANA-HUATULCO-LA VOZ DEL PACÍFICO	2.47%	00:07:56	11
Alejandro Javier García Jiménez	0.26%	00:00:50	1
Alfredo Vicente Djeda Serrano	0.26%	00:00:50	1
Carlos Ceballos Rueda	0.26%	00:00:50	1
Carlos Quevedo Fabián	0.26%	00:00:50	1
Emmanuel Martínez Palacios	0.26%	00:00:50	1
Gerardo Jiménez Osorio (Grecia)	0.07%	00:00:13	1
Israel Ramírez Cortes (Kristel)	0.07%	00:00:13	1
Pedro Osiris Agustín Cruz	0.26%	00:00:50	1
Roberto Ferrer Espinoza	0.26%	00:00:50	1
Santos Cruz Martínez	0.26%	00:00:50	1
Yahir Hernández Quiroz	0.26%	00:00:50	1
LA VOZ DE LA NOTICIA-HUATULCO-LA VOZ DEL PACÍFICO	5.03%	00:16:08	12
Alberto Santiago Salinas	0.72%	00:02:18	1
Alfredo Ruske Azotla	0.06%	00:00:11	1
Feliciano Cruz Martínez	0.06%	00:00:11	1
Giovanni González	0.08%	00:00:16	1
Héctor Manuel Salinas Mendoza	0.06%	00:00:11	1
José Hernández Cárdenas	1.37%	00:04:24	2
Raymundo Carmona Laredo	0.06%	00:00:11	1
Saymi Pineda Velasco	1.26%	00:04:02	1
Victor Cruz Vásquez	1.31%	00:04:13	2
Victoria Espíndola López	0.06%	00:00:11	1
LIBRE EXPRESIÓN-HUAJUAPAN-LA MEJOR	0.06%	00:00:12	1
Alejandra Cortázar Jiménez	0.06%	00:00:12	1

Informe Semanal de Intercampaña de Concejales a los Ayuntamientos

Del 07 al 13 de mayo de 2018

POR PROGRAMA NOTICIOSO POR ACTORES POLÍTICOS

RADIO

PROGRAMA NOTICIOSO	PORCENTAJE	TIEMPO	MENTIONES
MATUTINO-OAXACA-LA MEXICANA	7.91%	00:25:23	13
Alfonso Carlos Compean Cruz	0.20%	00:00:38	1
Eduardo Reyes Santiago	0.20%	00:00:38	1
Francisco Martínez Neri	0.92%	00:02:58	1
José Luis Fierro García	0.20%	00:00:38	1
Manuel Esteban de Esarte Pesqueira	0.20%	00:00:38	1
Natalia Karina Barón Ortiz	0.10%	00:00:20	1
Oswaldo García Jarquín	0.20%	00:00:38	1
Raúl Castellanos Hernández	0.20%	00:00:38	1
Samuel Gurrión Matías	0.20%	00:00:38	1
Saymi Pineda Velasco	3.94%	00:12:39	3
Victor Cruz Vásquez	1.56%	00:05:00	1
MD NOTICIAS-PUERTO ESCONDIDO-LA VOZ DEL PUERTO	8.09%	00:25:58	8
Alejandro Javier García Jiménez	0.75%	00:02:24	1
Carlos Quevedo Fabián	0.75%	00:02:24	1
Emmanuel Martínez Palacios	0.75%	00:02:24	1
Francisco Martínez Neri	3.81%	00:12:13	3
Samuel Gurrión Matías	1.74%	00:05:35	1
Victor Cruz Vásquez	0.30%	00:00:58	1
NOTICIAS CORTV	0.73%	00:02:21	2
Saymi Pineda Velasco	0.73%	00:02:21	2
NOTICIAS DE LAS 8-TLAXIACO-LA PODEROSA	2.33%	00:07:28	7
Francisco Martínez Neri	0.30%	00:00:58	1
Iván Montes Jiménez	1.29%	00:04:08	2
Nicolás Feria Romero	0.05%	00:00:10	1
Raymundo Carmona Laredo	0.30%	00:00:58	1
Saymi Pineda Velasco	0.19%	00:00:37	1
Victor Cruz Vásquez	0.19%	00:00:37	1
NUESTRO TIEMPO-OCOTLÁN-RADIO CALENDIA	0.88%	00:02:50	12
Alejandro Javier García Jiménez	0.06%	00:00:12	1
Alfredo Vicente Ojeda Serrano	0.06%	00:00:12	1
Carlos Ceballos Rueda	0.06%	00:00:12	1
Carlos Quevedo Fabián	0.06%	00:00:12	1



Informe Semanal de Intercampaña de Concejales a los Ayuntamientos

Del 07 al 13 de mayo de 2018

POR PROGRAMA NOTICIOSO POR ACTORES POLÍTICOS

RADIO



PROGRAMA NOTICIOSO	PORCENTAJE	TIEMPO	MENCIONES
Emmanuel Martínez Palacios	0.06%	00:00:12	1
Gerardo Jiménez Osorio (Grecia)	0.13%	00:00:25	1
Israel Ramírez Cortes (Kristel)	0.13%	00:00:25	1
Luis Armando Martínez Morales	0.06%	00:00:12	1
Pedro Osiris Agustín Cruz	0.06%	00:00:12	1
Roberto Ferrer Espinoza	0.06%	00:00:12	1
Santos Cruz Martínez	0.06%	00:00:12	1
Yahir Hernández Quiroz	0.06%	00:00:12	1
ORO NOTICIAS-OAXACA-LA MEJOR	15.95%	00:51:11	44
Alejandro Javier García Jiménez	1.48%	00:04:45	6
Alfredo Vicente Ojeda Serrano	0.30%	00:00:58	3
Carlos Ceballos Rueda	0.30%	00:00:58	3
Carlos Quevedo Fabián	0.86%	00:02:45	5
Emmanuel Martínez Palacios	0.30%	00:00:58	3
Francisco Martínez Neri	0.09%	00:00:17	1
Luis Armando Martínez Morales	0.30%	00:00:58	3
Pedro Osiris Agustín Cruz	0.30%	00:00:58	3
Roberto Ferrer Espinoza	0.30%	00:00:58	3
Santos Cruz Martínez	0.39%	00:01:16	4
Saymi Pineda Velasco	7.13%	00:22:52	4
Victor Cruz Vásquez	3.89%	00:12:30	3
Yahir Hernández Quiroz	0.30%	00:00:58	3
ORP NOTICIAS 1a EMISIÓN-TUXTEPEC-ORP NOTICIAS	0.13%	00:00:25	2
José Soto Martínez	0.03%	00:00:05	1
Samuel Gurrión Matías	0.10%	00:00:20	1
ORP NOTICIAS 2a EMISIÓN-TUXTEPEC-LA PODEROSA	0.15%	00:00:28	1
Saymi Pineda Velasco	0.15%	00:00:28	1
PREGONANDO LA NOTICIA-ZAACHILA-ZAACHILA RADIO	0.93%	00:03:00	12
Alejandro Javier García Jiménez	0.06%	00:00:12	1
Alfredo Vicente Ojeda Serrano	0.06%	00:00:12	1
Carlos Ceballos Rueda	0.06%	00:00:12	1
Carlos Quevedo Fabián	0.06%	00:00:12	1

Informe Semanal de Intercampaña de Concejales a los Ayuntamientos

Del 07 al 13 de mayo de 2018

POR PROGRAMA NOTICIOSO POR ACTORES POLÍTICOS

RADIO



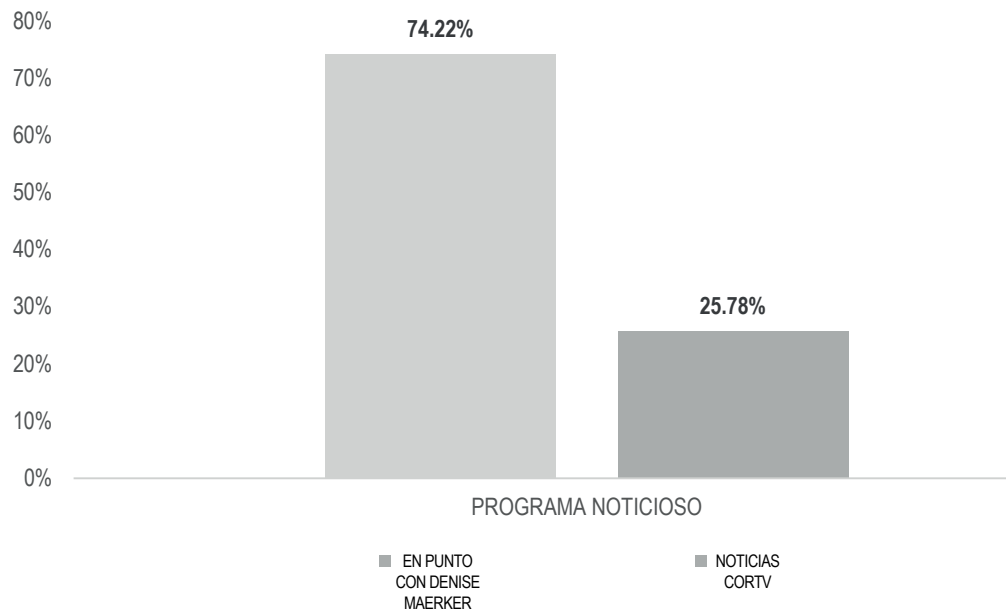
PROGRAMA NOTICIOSO	PORCENTAJE	TIEMPO	MENCIONES
Emmanuel Martínez Palacios	0.06%	00:00:12	1
Luis Armando Martínez Morales	0.06%	00:00:12	1
Pedro Osiris Agustín Cruz	0.06%	00:00:12	1
Roberto Ferrer Espinoza	0.06%	00:00:12	1
Santos Cruz Martínez	0.06%	00:00:12	1
Saymi Pineda Velasco	0.16%	00:00:30	1
Victor Cruz Vásquez	0.16%	00:00:30	1
Yahir Hernández Quiroz	0.06%	00:00:12	1
PRIMER CONTACTO-HUAJUAPAN-LA MEJOR	0.36%	00:01:10	2
Saymi Pineda Velasco	0.18%	00:00:35	1
Victor Cruz Vásquez	0.18%	00:00:35	1
RADIO ORO-HUATULCO-ESTÉREO HUATULCO	6.17%	00:19:48	12
Alejandro Javier García Jiménez	0.13%	00:00:25	1
Alfredo Vicente Ojeda Serrano	0.13%	00:00:25	1
Carlos Ceballos Rueda	0.13%	00:00:25	1
Carlos Quevedo Fabián	0.13%	00:00:25	1
Emmanuel Martínez Palacios	0.13%	00:00:25	1
Luis Armando Martínez Morales	0.13%	00:00:25	1
Pedro Osiris Agustín Cruz	0.13%	00:00:25	1
Roberto Ferrer Espinoza	0.13%	00:00:25	1
Santos Cruz Martínez	0.13%	00:00:25	1
Saymi Pineda Velasco	2.44%	00:07:49	1
Victor Cruz Vásquez	2.44%	00:07:49	1
Yahir Hernández Quiroz	0.13%	00:00:25	1
TOTAL GENERAL	100%	05:20:56	315

Informe Semanal de Intercampaña de Concejales a los Ayuntamientos

Del 07 al 13 de mayo de 2018

PROGRAMA NOTICIOSO POR ACTORES POLÍTICOS

TELEVISIÓN



El tiempo total en espacios noticiosos de televisión dedicado a actores políticos fue de **9 minutos, 7 segundos**, de los cuales los programas noticiosos que registraron más tiempo fueron:

En Punto con Denise Maerker con 6 minutos, 46 segundos; y **Noticias CORTV** con 2 minutos, 21 segundos.

Se registró un total de **5** menciones, de las cuales los programas noticiosos que registraron más fueron:

En Punto con Denise Maerker con 3; y **Noticias CORTV** con 2.

En Punto con Denise Maerker fue el programa noticioso de televisión que más tiempo otorgó a una política, registrando 2 minutos, 57 segundos para **Israel Ramírez Cortés (Kristel)**.

Noticias CORTV fue el programa noticioso de televisión que más menciones otorgó a una política, registrando 2 para **Saymi Pineda Velasco**.

Informe Semanal de Intercampaña de Concejales a los Ayuntamientos

Del 07 al 13 de mayo de 2018

PROGRAMA NOTICIOSO POR ACTORES POLÍTICOS

TELEVISIÓN



PROGRAMA NOTICIOSO	PORCENTAJE	TIEMPO	MENCIONES
EN PUNTO CON DENISE MAERKER	74.22%	00:06:46	3
Alejandro Javier García Jiménez	29.07%	00:02:39	1
Israel Ramírez Cortes (Kristel)	32.36%	00:02:57	1
Santos Cruz Martínez	12.80%	00:01:10	1
NOTICIAS CORTV	25.78%	00:02:21	2
Saymi Pineda Velasco	25.78%	00:02:21	2
TOTAL GENERAL	100%	00:09:07	5

Informe Semanal de Intercampaña de Concejales a los Ayuntamientos

Del 07 al 13 de mayo de 2018

REGISTRO DE ENCUESTAS O SONDEOS DE OPINIÓN



**En este periodo no se registró ninguna encuesta o sondeo en relación a las precandidatas y precandidatos a Concejales a los Ayuntamientos.*

Informe Semanal de Intercampaña de Concejales a los Ayuntamientos

Del 07 al 13 de mayo de 2018

**ESTACIONES DE RADIO Y DE TELEVISIÓN DEL CATÁLOGO DEL INE
OBJETO DE MONITOREO**

ANEXOS

SIGLAS	FRECUENCIA / CANAL	CANAL VIRTUAL	NOMBRE DE LA ESTACIÓN	TIPO DE EMISORA
XHPIXT-FM	98.9 Mhz.			FM
XHPNOC-FM	96.5 Mhz.			FM
XHÑUC-FM	88.1 Mhz.			FM
XHEJU-FM	95.3 Mhz.			FM
XHCA-FM	103.9 Mhz.		Azul Estéreo	FM
XEPX-AM XHEPX-FM	650 Khz. 99.9 Mhz.		Radio Fórmula	Migración AM-FM
XEGLO-AM	780 Khz.		La Voz de la Sierra de Juárez	AM
XHGJO-FM	88.3 Mhz.			FM
XHOU-FM	105.3 Mhz.		Sensación Estéreo	FM
XHPHUA-FM	100.1 Mhz.			FM
XHPLEO-FM	88.5 Mhz.			FM
XHAH-FM	90.1 Mhz.		Ke Buena	FM
XHTEKA-FM	91.7 Mhz.		Radio TK	FM
XHCORO-FM	98.7 Mhz.		Ke Buena	FM
XEYG-AM XHYG-FM	660 Khz. 90.5 Mhz.		La Consentida	Migración AM-FM
XHMRO-FM	104.7 Mhz.			FM
XHTFM-FM	107.9 Mhz.		Radio Nandia	FM
XHDCA-FM	100.5 Mhz.			FM
XHOJF-FM	92.1 Mhz.		S/D	FM
XEOAEP-AM	710 Khz.			AM
XHNR-FM	98.5 Mhz.		Exa FM	FM
XHOCA-FM	89.7 Mhz.		La Grande de Oaxaca	FM
XHOQ-FM	100.1 Mhz.		La Súper Q	FM
XHAX-FM	93.7 Mhz.		XEAX	FM
XHCE-FM	95.7 Mhz.		Radio Hit, Ke Buena	FM
XEIU-AM XHIU-FM	990 Khz. 105.7 Mhz.		Stereo Crystal	Combo
XEOA-AM XHEOA-FM	570 Khz. 94.9 Mhz.		OA Radio Mexicana	Migración AM-FM
XHYN-FM	102.9 Mhz.		Dimensión 8-20	FM
XHZB-FM	101.7 Mhz.		Radio Oro la Tremenda	FM
XEACC-AM XHACC-FM	870 Khz. 93.3 Mhz.		Radio Fórmula	Migración AM-FM
XHEDO-FM	94.1 Mhz.		Estéreo Esmeralda	FM

XEPOR-AM	740 Khz.	La Explosiva	Migración AM-FM
XHPOR-FM	98.7 Mhz.		
XEHL-AM	550 Khz.	Los 40 principales	Combo
XHHLL-FM	97.1 Mhz.		
XHSCO-FM	96.3 Mhz.	Estéreo Istmo	FM
XHIKE-FM	89.1 Mhz.		FM
XHPCRU-FM	94.5 Mhz.		FM
XHPSAL-FM	95.3 Mhz.		FM
XHRCV-FM	107.9 Mhz.	Radio Candela	FM
XHUH-FM	96.9 Mhz.	La Consentida	FM
XHXP-FM	106.5 Mhz.	La Súper Buena	FM
XHTXP-FM	89.9 Mhz.		FM
XHPSJB-FM	92.3 Mhz.		FM
XHPSEB-FM	104.9 Mhz.		FM
XEOJN-AM	950 Khz.	La Voz de Chinantla	AM
XHSPP-FM	102.3 Mhz.	Radical 102.3	FM
XHVMF-FM	106.9 Mhz.		FM
XHPTEC-FM	99.1 Mhz.		FM
XHRPO-FM	97.7 Mhz.	La Ley 710	FM
XEKC-AM	1460 Khz.	Stereo Éxitos	Combo
XHKC-FM	100.9 Mhz.		
XHTLX-FM	100.5 Mhz.	La Poderosa	FM
XHTRO-FM	94.1 Mhz.		FM
XHUAT-FM	103.1 Mhz.	Éstereo Huatulco	FM
XHHDH-FM	106.3 Mhz.		FM
XHJP-FM	107.9 Mhz.	MIXE	FM
XEJAM-AM	1260 Khz.	La Voz de la Costa Chica	AM
XHJUX-FM	94.7 Mhz.		FM
XHPNX-FM	98.1 Mhz.	Radio Costa	FM
XHKZ-FM	98.1 Mhz.	KZ La Voz del Istmo	FM
XETLA-AM	930 Khz.	La Voz de la Mixteca	AM
XHZAA-FM	96.3 Mhz.	La Voz del Pueblo que despierta y se levanta	FM
XHTUT-FM	106.1 Mhz.		FM
XHPVTS-FM	98.5 Mhz.		FM
XHPVTP-FM	92.7 Mhz.		FM
XHCHT-FM	90.1 Mhz.	Oaxaca Radio	Retransmite
XHHPL-FM	91.9 Mhz.	Oaxaca Radio	Retransmite

XHUUAU-FM	97.3 Mhz.		Oaxaca Radio	Retransmite
XHLAB-FM	100.9 Mhz.		Oaxaca Radio	Retransmite
XHMAJ-FM	100.9 Mhz.		Oaxaca Radio	Retransmite
XHMPD-FM	90.9 Mhz.		Oaxaca Radio	Retransmite
XHCMA-FM	91.5 Mhz.		Oaxaca Radio	Retransmite
XHOAX-FM	96.9 Mhz.		Oaxaca Radio	FM
XHPLH-FM	91.7 Mhz.		Oaxaca Radio	Retransmite
XHPES-FM	105.9 Mhz.		Oaxaca Radio	Retransmite
XHPUV-FM	92.1 Mhz.		Oaxaca Radio	Retransmite
XHSLC-FM	92.9 Mhz.		Oaxaca Radio	Retransmite
XHSFJ-FM	103.9 Mhz.		Oaxaca Radio	Retransmite
XHJBC-FM	89.3 Mhz.		Oaxaca Radio	Retransmite
XHSBC-FM	88.9 Mhz.		Oaxaca Radio	Retransmite
XHJBT-FM	102.7 Mhz.		Oaxaca Radio	Retransmite
XHSJB-FM	95.3 Mhz.		Oaxaca Radio	Retransmite
XHSPH-FM	96.7 Mhz.		Oaxaca Radio	Retransmite
XHPED-FM	107.9 Mhz.		Oaxaca Radio	Retransmite
XHSAJ-FM	99.3 Mhz.		Oaxaca Radio	Retransmite
XHSMJ-FM	89.7 Mhz.		Oaxaca Radio	Retransmite
XHSMT-FM	99.5 Mhz.		Oaxaca Radio	Retransmite
XHSTH-FM	94.5 Mhz.		Oaxaca Radio	Retransmite
XHSTC-FM	107.5 Mhz.		Oaxaca Radio	Retransmite
XHSJO-FM	101.1 Mhz.		Oaxaca Radio	Retransmite
XHSPN-FM	97.3 Mhz.		Oaxaca Radio	Retransmite
XHCRR-FM	92.9 Mhz.		Oaxaca Radio	Retransmite
XHTFO-FM	94.3 Mhz.		Oaxaca Radio	Retransmite
XHPEP-FM	104.1 Mhz.		Oaxaca Radio	Retransmite
XHTLJ-FM	88.9 Mhz.		Oaxaca Radio	Retransmite
XHVTM-FM	102.5 Mhz.		Oaxaca Radio	Retransmite
XHVSE-FM	93.3 Mhz.		Oaxaca Radio	Retransmite
XHRIG-FM	107.9 Mhz.		Oaxaca Radio	Retransmite
XHBO-TDT	32	4.1	Tele Tres	TDT
XHAPF-TDT	21	9.1	CORTV	TDT Retransmite
XHCPO-TDT	23	9.1	CORTV	TDT Retransmite
XHCRP-TDT	22	9.1	CORTV	TDT Retransmite
XHUJZ-TDT	22	9.1	CORTV	TDT Retransmite
XHAOX-TDT	36	9.1	CORTV	TDT
XHSGX-TDT	28	9.1	CORTV	TDT Retransmite

XHJBT-TDT	20	9.1	CORTV	TDT Retransmite
XHSDP-TDT	22	9.1	CORTV	TDT Retransmite
XHSPT-TDT	22	9.1	CORTV	TDT Retransmite
XHSCJ-TDT	27	9.1	CORTV	TDT Retransmite
XHSMI-TDT	23	9.1	CORTV	TDT Retransmite
XHSXL-TDT	22	9.1	CORTV	TDT Retransmite
XHPOX-TDT	40	9.1	CORTV	TDT Retransmite
XHNEA-TDT	22	9.1	CORTV	TDT Retransmite
XHTLO-TDT	21	9.1	CORTV	TDT Retransmite
XHJZA-TDT	41	9.1	CORTV	TDT Retransmite
XHHLO-TDT	31	2.1	Las Estrellas	TDT Retransmite
XHMIO-TDT	39	2.1	Las Estrellas	TDT Retransmite
XHBN-TDT	29 (+)	2.1	Las Estrellas	TDT
XHPAO-TDT	21	2.1	Las Estrellas	TDT Retransmite
XHPNO-TDT	32	2.1	Las Estrellas	TDT Retransmite
XHPIX-TDT	34	5.1	Canal 5	TDT Retransmite
XHIH-TDT	35	5.1	Canal 5	TDT Retransmite
XHHHN-TDT	39	5.1	Canal 5	TDT
XHPAT-TDT	38	2.1	Las Estrellas	TDT
XHPAT-TDT	38.2	5.1	Canal 5	Multiprogramación
XHPET-TDT	31	2.1	Las Estrellas	TDT
XHPET-TDT	31.2	5.1	Canal 5	Multiprogramación
XHOXO-TDT	34	5.1	Canal 5	TDT
XHOXO-TDT	34.2	5.2	TV3 PUEBLA	Multiprogramación
XHHDL-TDT	31	7.1	Azteca 7	TDT
XHJP-TDT	23	7.1	Azteca 7	TDT Retransmite

XHOXX-TDT	27	1.1	Azteca 13	TDT
XHSMT-TDT	48	7.1	Azteca 7	TDT
XHSMT-TDT	48.2	1.1	Azteca 13	Multiprogramación
XHPCE-TDT	33	1.1	Azteca 13	TDT
XHPCE-TDT	33.2	1.2	Azteca 7	Multiprogramación
XHDG-TDT	26	7.1	Azteca 7	TDT
XHDG-TDT	26.2	7.2	A+	Multiprogramación
XHINC-TDT	24	1.1	Azteca 13	TDT
XHINC-TDT	24.2	7.1	Azteca 7	Multiprogramación
XHJN-TDT	33	1.1	Azteca 13	TDT
XHJN-TDT	33.2	1.2	Proyecto 40	Multiprogramación
XHIG-TDT	25	1.1	Azteca 13	TDT
XHIG-TDT	25.2	1.2	Proyecto 40	Multiprogramación
XHSCO-TDT	46	1.1	Azteca 13	TDT
XHSCO-TDT	46.2	1.2	Proyecto 40	Multiprogramación
XHPSO-TDT	30	7.1	Azteca 7	TDT
XHPSO-TDT	30.2	7.2	A+	Multiprogramación
XHOPOA-TDT	35	14.1	Una Voz con Todos	TDT
XHOPOA-TDT	35.2	11.1	Once TV	Multiprogramación
XHOPOA-TDT	35.3	22.1	Canal 22	Multiprogramación
XHOPOA-TDT	35.4		Ingenio TV	Multiprogramación
XHOPOA-TDT	35.5	20.1	TV UNAM	Multiprogramación
XHPBMR-TDT	13			TDT
XHCTOX-TDT	16	3.1	Imagen TV	TDT
XHCTOX-TDT	16.2	3.4	Excélsior TV	Multiprogramación

Informe Semanal de Intercampaña de Concejales a los Ayuntamientos

Del 07 al 13 de mayo de 2018

BASE DE DATOS CD
