



INSTITUTO
ESTATAL ELECTORAL
y de Participación Ciudadana de Oaxaca

INFORME SEMANAL

Monitoreo general de espacios noticiosos en
radio y televisión para los cargos de

DIPUTADAS Y DIPUTADOS

- **PERIODO DE INTERCAMPAÑA**

Del 02 al 08 de abril de 2018

- **PROCESO ELECTORAL ORDINARIO**

2017-2018

INFORME SEMANAL

Que presenta la empresa MASS Comunicación al Instituto Estatal Electoral y de Participación Ciudadana de Oaxaca en materia de **Monitoreo General de Espacios Noticiosos en Radio y Televisión para la fase de Intercampaña para los cargos de Diputadas y Diputados al Congreso del Estado**, durante el Proceso Electoral Ordinario 2017-2018. Periodo del 02 al 08 de abril de 2018.

El presente informe corresponde al análisis de las estaciones de radio y canales de televisión que se ubican en el Estado de Oaxaca.

monitoreoelectoral.com.mx

ÍNDICE

BALANCE GENERAL	6
Tiempo total en espacios noticiosos por partidos políticos, coaliciones, candidaturas comunes o independientes y por actores políticos. <i>Radio y Televisión</i>	8
Espacios noticiosos partidos políticos, coaliciones y candidaturas comunes o Independientes <i>Radio y Televisión</i>	9
Espacios noticiosos actores políticos. <i>Radio y Televisión</i>	10
Tiempo por partidos políticos, coaliciones y candidaturas comunes o independientes. <i>Radio</i>	11
Tiempo por partidos políticos, coaliciones y candidaturas comunes o independientes. <i>Televisión</i>	13
Tiempo por actores políticos. <i>Radio</i>	14
Tiempo por actores políticos. <i>Televisión</i>	16
ANÁLISIS POR VARIABLES	17
Género periodístico por Partidos políticos, coaliciones y candidaturas comunes o independientes. <i>Radio</i>	18
Género periodístico por Partidos políticos, coaliciones y candidaturas comunes o independientes. <i>Televisión</i>	20
Género periodístico por Actores políticos. <i>Radio</i>	21
Género periodístico por Actores políticos. <i>Televisión</i>	23
Valoración de la información por Partidos políticos, coaliciones y candidaturas comunes o independientes. <i>Radio</i>	24
Valoración de la información por Partidos políticos, coaliciones y candidaturas comunes o independientes. <i>Televisión</i>	26
Valoración de la información por Actores políticos. <i>Radio</i>	27
Valoración de la información por Actores políticos. <i>Televisión</i>	29
Recursos técnicos por Partidos políticos, coaliciones y candidaturas comunes o independientes. <i>Radio</i>	30
Recursos técnicos por Partidos políticos, coaliciones y candidaturas comunes o independientes. <i>Televisión</i>	32

Recursos técnicos por Actores políticos. <i>Radio</i>	33
Recursos técnicos por Actores políticos. <i>Televisión</i>	35
Importancia de las noticias. Jerarquización por Partidos políticos, coaliciones y candidaturas comunes o independientes. <i>Radio</i>	36
Importancia de las noticias. Jerarquización por Partidos políticos, coaliciones y candidaturas comunes o Independientes. <i>Televisión</i>	38
Importancia de las noticias. Jerarquización por actores políticos. <i>Radio</i>	39
Importancia de las noticias. Jerarquización por actores políticos. <i>Televisión</i>	41
Importancia de las noticias. Segmento de tiempo por Partidos políticos, coaliciones y candidaturas comunes o independientes. <i>Radio</i>	42
Importancia de las noticias. Segmento de tiempo por Partidos políticos, coaliciones y candidaturas comunes o independientes. <i>Televisión</i>	44
Importancia de las noticias. Segmento de tiempo en que aparecen por Actores políticos. <i>Radio</i>	45
Importancia de las noticias. Segmento de tiempo en que aparecen por Actores políticos. <i>Televisión</i>	47
Información por Paridad de Género por Actores Políticos. <i>Radio</i>	48
Información por Paridad de Género por Actores Políticos. <i>Televisión</i>	50
Programa Noticioso por Partidos Políticos, Coaliciones y Candidaturas Comunes o independientes. <i>Radio</i>	51
Programa Noticioso por Partidos Políticos, Coaliciones y Candidaturas Comunes o independientes. <i>Televisión</i>	54
Programa Noticioso por Actores Políticos. <i>Radio</i>	55
Programa Noticioso por Actores Políticos. <i>Televisión</i>	59
Registro de encuestas o sondeos de opinión	60
ANEXOS Estaciones de Radio y de Televisión del Catálogo del INE objeto del monitoreo	61
Base de datos CD	67

ANÁLISIS GENERAL

BALANCE GENERAL

El presente informe corresponde al monitoreo semanal de espacios noticiosos de radio y televisión que se difunden en el estado de Oaxaca, para los cargos de Diputadas y Diputados Locales, durante el periodo de Intercampaña, en el Proceso Electoral Ordinario (PEO) 2017-2018, que comprende del 2 al 8 de abril de 2018.

Se revisaron y analizaron durante este periodo un total de 571 horas, 40 minutos de radio y televisión en todo el estado.

El **tiempo total** de espacios noticiosos de **radio** y **televisión** dedicado a partidos políticos, coaliciones, candidaturas comunes o candidaturas independientes y actores políticos fue de **1 hora, 41 minutos, 19 segundos** y un total de **94 menciones**.

En este periodo **no se registró** tiempo ni menciones en programas noticiosos de **televisión** para actores políticos.

El **PRD** fue el partido político que registró más **tiempo** y **menciones** en espacios noticiosos de **radio** en este periodo, con 14 minutos, 8 segundos y 15 menciones.

La **Coalición MORENA-PT-PES “Juntos Haremos Historia”** fue la única coalición que registró **tiempo** y **menciones** en espacios noticiosos de **televisión** con 2 minutos, 6 segundos y 2 menciones.

En materia de paridad de género, durante este periodo se registró información de 12 actores políticos, de los cuales 6 son **Mujeres** y 6 **Hombres**; de acuerdo a estos datos, las políticas fueron quienes obtuvieron más tiempo y menciones en espacios noticiosos de **radio** en comparación con los políticos.

Keila Mesulemet Ramírez Cruz fue la política que registró más **tiempo** en programas noticiosos de **radio** con 33 minutos, 5 segundos.

Gloria Sánchez López fue la política que registró más **menciones** en programas noticiosos de **radio**, con 13.

Eliezer Martínez Ramírez fue el actor político que registró más **tiempo** en espacios noticiosos de **radio** con 2 minutos, 28 segundos.

David Aguilar Robles fue el actor político que registró el mayor número de **menciones** en espacios noticiosos de **radio**, con 4.

ORO Noticias (Oaxaca) fue el programa noticioso de **radio** que más **tiempo** y **menciones** otorgó para el **PRD** con 4 minutos, 52 segundos y 4 menciones.

BALANCE GENERAL

Noticias CORTV fue el único programa noticioso de **televisión** que otorgó **tiempo y menciones** para la **Coalición MORENA-PT-PES “Juntos Haremos Historia”**, con 2 minutos, 6 segundos y 2 menciones.

Matutino (Oaxaca) fue el programa noticioso de **radio** que otorgó más tiempo para la política **Keila Mesulemet Ramírez Cruz**, con 7 minutos, 28 segundos.

ORO Noticias (Oaxaca) fue el programa noticioso de **radio** que otorgó más menciones para la política **Gloria Sánchez López** con 5.

El **PRD** fue el partido político que registró más **tiempo y piezas de monitoreo** en programas noticiosos de **radio** en el género periodístico **Nota Informativa**, con 14 minutos, 8 segundos y 15 piezas.

La **Coalición MORENA-PT-PES “Juntos Haremos Historia”** fue la única coalición que registró tiempo y piezas de monitoreo en espacios noticiosos de **televisión**, en el género periodístico **Nota Informativa**, con 2 minutos, 6 segundos y 2 piezas.

Keila Mesulemet Ramírez Cruz fue la política que registró **más tiempo** en espacios noticiosos de **radio**, en el género periodístico **Nota Informativa**, con 16 minutos, 35 segundos.

Gloria Sánchez López fue la política que registró más **piezas de monitoreo** en espacios noticiosos de radio, en el género periodístico **Nota Informativa**, con 13.

El **PRD** fue el partido político que registró más **tiempo y menciones** en programas noticiosos de **radio**, en la valoración de la información **Neutra**, con 13 minutos, 31 segundos y 13 menciones.

La **Coalición MORENA-PT-PES “Juntos Haremos Historia”** fue la única que registró tiempo y menciones en espacios noticiosos de **televisión**, en la valoración de la información **Negativa**, con 2 minutos, 6 segundos y 2 menciones.

Keila Mesulemet Ramírez Cruz fue la política que registró más tiempo y menciones en programas noticiosos de **radio**, en la valoración de la información **Neutra**, con 32 minutos, 17 segundos y 11 menciones.

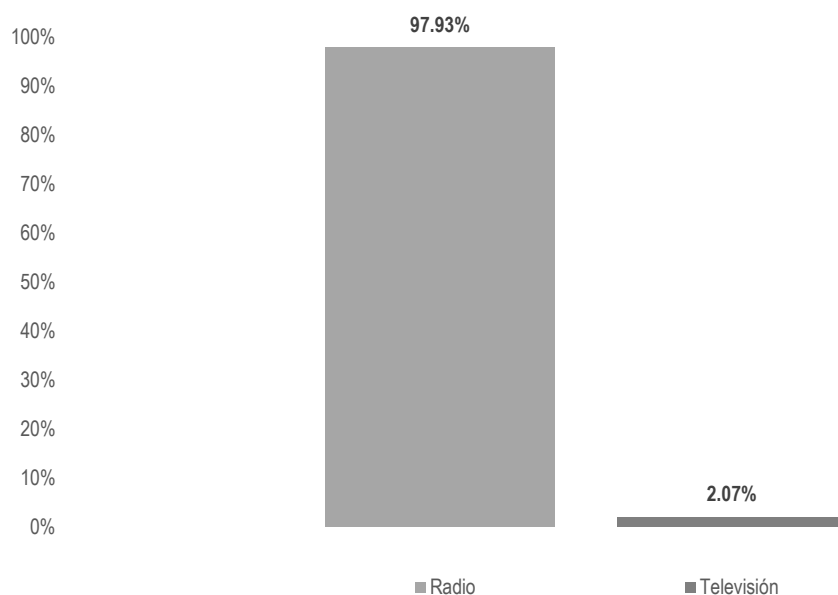
En este periodo no se registró encuesta o sondeo en relación a las precandidatas y precandidatos a Diputadas y Diputados Locales.

Informe Semanal de Intercampaña de Diputadas y Diputados al Congreso del Estado

Del 02 al 08 de abril de 2018.

TIEMPO TOTAL EN ESPACIOS NOTICIOSOS POR PARTIDOS POLÍTICOS, COALICIONES, CANDIDATURAS COMUNES O INDEPENDIENTES Y POR ACTORES POLÍTICOS

RADIO Y TELEVISIÓN



El tiempo total en espacios noticiosos de radio y televisión dedicado al tema de partidos políticos, coaliciones, candidaturas comunes o independientes, y actores políticos, fue de **1 hora, 41 minutos, 19 segundos** de los cuales:

1 hora, 39 minutos, 13 segundos corresponden a radio y 2 minutos, 6 segundos a televisión.

Se registraron **94** menciones de las cuales, 92 corresponden a radio y 2 a televisión.

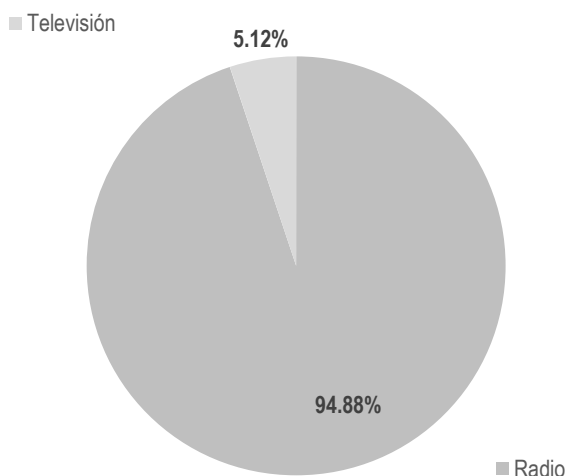
MONITOREO	PORCENTAJE	TIEMPO	MENCIONES
Radio	97.93%	01:39:13	92
Televisión	2.07%	00:02:06	2
TOTAL GENERAL	100%	01:41:19	94

Informe Semanal de Intercampaña de Diputadas y Diputados al Congreso del Estado

Del 02 al 08 de abril de 2018.

ESPACIOS NOTICIOSOS POR PARTIDOS POLÍTICOS, COALICIONES, CANDIDATURAS COMUNES O INDEPENDIENTES

RADIO Y TELEVISIÓN



El tiempo total en espacios noticiosos de radio y televisión dedicado a partidos políticos, coaliciones y candidaturas comunes o independientes fue de **40 minutos, 59 segundos** de los cuales:

38 minutos, 53 segundos corresponden a radio y 2 minutos, 6 segundos a televisión.

Se registraron un total de **45** menciones de las cuales 43 corresponden a radio y 2 a televisión.

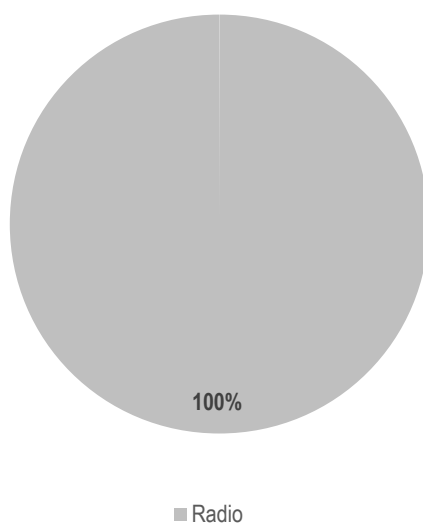
MONITOREO	PORCENTAJE	TIEMPO	MENCIONES
Radio	94.88%	00:38:53	43
Televisión	5.12%	00:02:06	2
TOTAL GENERAL	100%	00:40:59	45

Informe Semanal de Intercampaña de Diputadas y Diputados al Congreso del Estado

Del 02 al 08 de abril de 2018.

ESPACIOS NOTICIOSOS POR ACTORES POLÍTICOS

RADIO Y TELEVISIÓN



El tiempo total en espacios noticiosos de radio y televisión dedicado a actores políticos fue de **1 hora, 20 segundos**, los cuales corresponden en su totalidad a radio.

Se registraron **49** menciones, las cuales corresponden en su totalidad a radio.

En este periodo no se registró tiempo y menciones en espacios noticiosos de televisión para actores políticos.

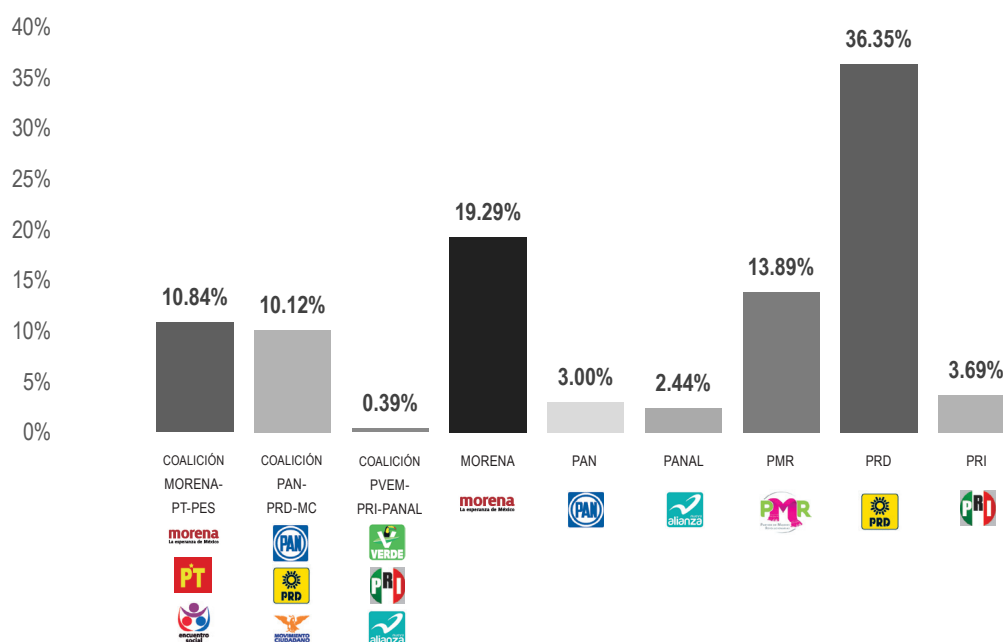
MONITOREO	PORCENTAJE	TIEMPO	MENCIONES
Radio	100%	01:00:20	49
Televisión		00:00:00	
TOTAL GENERAL	100%	01:00:20	49

Informe Semanal de Intercampaña de Diputadas y Diputados al Congreso del Estado

Del 02 al 08 de abril de 2018.

TIEMPO POR PARTIDOS POLÍTICOS, COALICIONES Y CANDIDATURAS COMUNES O INDEPENDIENTES

RADIO



El tiempo total en espacios noticiosos de radio dedicado a partidos políticos, coaliciones y candidaturas comunes o independientes fue de **38 minutos, 53 segundos**, de los cuales los partidos o coaliciones con más tiempo fueron:

Partido de la Revolución Democrática (PRD) con 14 minutos, 8 segundos; **Movimiento de Regeneración Nacional (MORENA)** con 7 minutos, 30 segundos; **Partido Mujeres Revolucionarias (PMR)** con 5 minutos, 24 segundos.

Se registraron un total de **43** menciones, de las cuales los partidos que registraron el mayor número fueron: **PRD** con 15; el **PMR** con 9; y **MORENA** con 6.

El **PRD** fue el partido político que registró más tiempo y menciones en espacios noticiosos de radio en este periodo, con 14 minutos, 8 segundos y 15 menciones.

*La información detallada de esta variable podrá consultarse en la tabla, misma que incluye partidos políticos, porcentajes, tiempos y menciones.

Informe Semanal de Intercampaña de Diputadas y Diputados al Congreso del Estado

Del 02 al 08 de abril de 2018.

TIEMPO POR PARTIDOS POLÍTICOS, COALICIONES Y CANDIDATURAS COMUNES O INDEPENDIENTES

RADIO



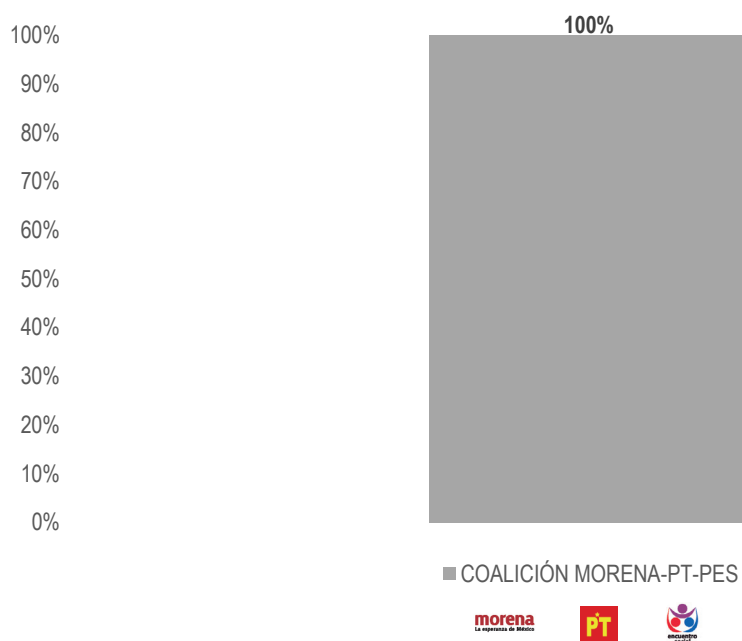
PARTIDO POLÍTICO, COALICIÓN O CANDIDATURA COMÚN	PORCENTAJE	TIEMPO	MENCIONES
COALICIÓN MORENA-PT-PES	10.84%	00:04:13	4
COALICIÓN PAN-PRD-MC	10.12%	00:03:56	2
COALICIÓN PVEM-PRI-PANAL	0.39%	00:00:09	1
MORENA	19.29%	00:07:30	6
PAN	3.00%	00:01:10	2
PANAL	2.44%	00:00:57	1
PMR	13.89%	00:05:24	9
PRD	36.35%	00:14:08	15
PRI	3.69%	00:01:26	3
TOTAL GENERAL	100%	00:38:53	43

Informe Semanal de Intercampaña de Diputadas y Diputados al Congreso del Estado

Del 02 al 08 de abril de 2018.

TIEMPO POR PARTIDOS POLÍTICOS, COALICIONES Y CANDIDATURAS COMUNES O INDEPENDIENTES

TELEVISIÓN



El tiempo total en espacios noticiosos de televisión dedicado a partidos políticos, coaliciones y candidaturas comunes o independientes fue de **2 minutos, 6 segundos**, los cuales en su totalidad corresponden a la **Coalición MORENA-PT-PES “Juntos Haremos Historia”**.

Se registraron 2 menciones, las cuales corresponden a la **Coalición MORENA-PT-PES “Juntos Haremos Historia”**.

La **Coalición MORENA-PT-PES “Juntos Haremos Historia”** fue la única coalición que registró tiempo y menciones en espacios noticiosos de **televisión** con, 2 minutos, 6 segundos y 2 menciones.

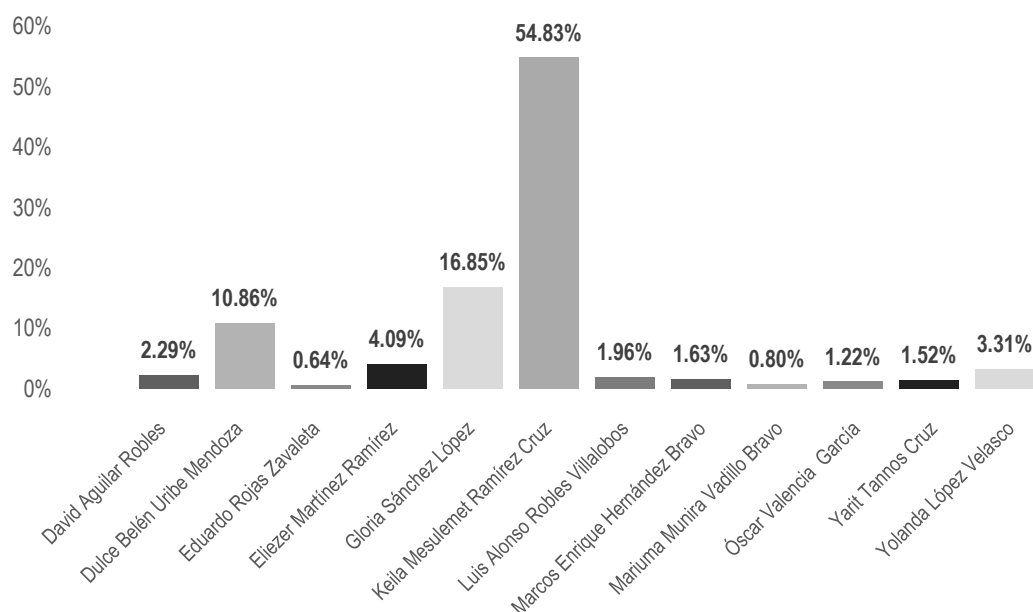
PARTIDO POLÍTICO, COALICIÓN O CANDIDATURA COMÚN	PORCENTAJE	TIEMPO	MENCIONES
COALICIÓN MORENA-PT-PES	100%	00:02:06	2
TOTAL GENERAL	100%	00:02:06	2

Informe Semanal de Intercampaña de Diputadas y Diputados al Congreso del Estado

Del 02 al 08 de abril de 2018.

TIEMPO POR ACTORES POLÍTICOS

RADIO



El tiempo total en espacios noticiosos de radio dedicado a actores políticos fue de **1 hora, 20 segundos**, de los cuales los actores políticos con más tiempo fueron:

Keila Mesulemet Ramírez Cruz con 33 minutos, 5 segundos; **Gloria Sánchez López** con 10 minutos, 10 segundos; y **Dulce Belén Uribe Mendoza** con 6 minutos, 33 segundos.

Se registraron **49** menciones, de las cuales los actores políticos con más menciones fueron:

Gloria Sánchez López con 13; **Keila Mesulemet Ramírez Cruz** con 12; y **Yolanda López Velasco** con 5.

Keila Mesulemet Ramírez Cruz fue la política que registró más tiempo en programas noticiosos de radio con 33 minutos, 5 segundos.

Gloria Sánchez López fue la política que registró más menciones en programas noticiosos de radio con 13.

*La información detallada de esta variable podrá consultarse en la tabla, misma que incluye actores políticos, porcentajes, tiempos y menciones.

Informe Semanal de Intercampaña de Diputadas y Diputados al Congreso del Estado

Del 02 al 08 de abril de 2018.

TIEMPO POR ACTORES POLÍTICOS

RADIO



ACTOR POLÍTICO	PORCENTAJE	TIEMPO	MENCIONES
David Aguilar Robles	2.29%	00:01:23	4
Dulce Belén Uribe Mendoza	10.86%	00:06:33	2
Eduardo Rojas Zavaleta	0.64%	00:00:23	2
Eliezer Martínez Ramírez	4.09%	00:02:28	1
Gloria Sánchez López	16.85%	00:10:10	13
Keila Mesulemet Ramírez Cruz	54.83%	00:33:05	12
Luis Alonso Robles Villalobos	1.96%	00:01:11	2
Marcos Enrique Hernández Bravo	1.63%	00:00:59	1
Mariuma Munira Vadillo Bravo	0.80%	00:00:29	2
Óscar Valencia García	1.22%	00:00:44	2
Yarit Tannos Cruz	1.52%	00:00:55	3
Yolanda López Velasco	3.31%	00:02:00	5
TOTAL GENERAL	100%	01:00:20	49

Informe Semanal de Intercampaña de Diputadas y Diputados al Congreso del Estado

Del 02 al 08 de abril de 2018.

TIEMPO POR ACTORES POLÍTICOS

TELEVISIÓN

** En este periodo no se registró tiempo ni menciones en programas noticiosos de televisión para actores políticos.*



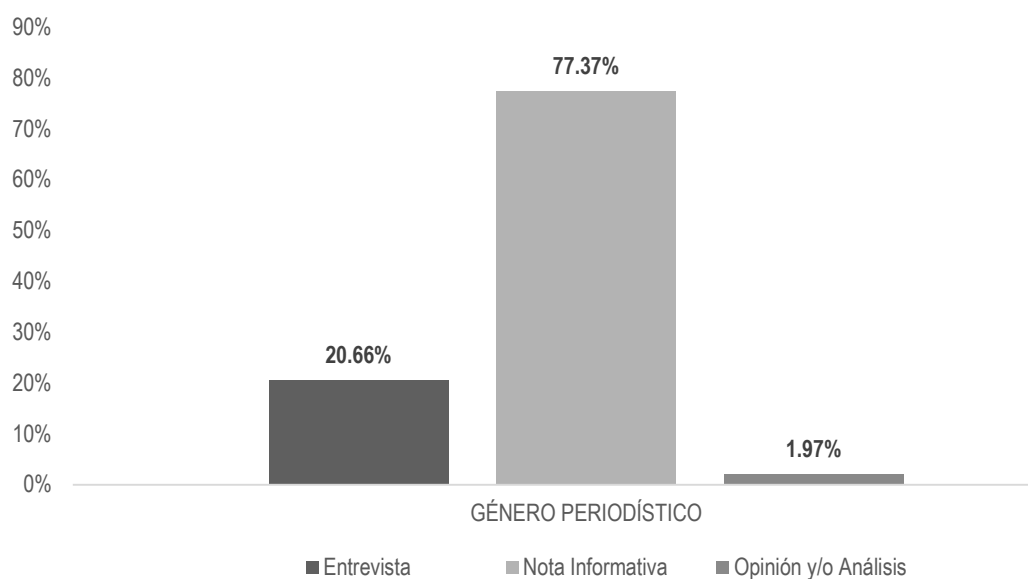
ANÁLISIS POR VARIABLES

Informe Semanal de Intercampaña de Diputadas y Diputados al Congreso del Estado

Del 02 al 08 de abril de 2018.

GÉNERO PERIODÍSTICO POR PARTIDOS POLÍTICOS, COALICIONES, CANDIDATURAS COMUNES O INDEPENDIENTES

RADIO



El tiempo total en espacios noticiosos de radio dedicado a partidos políticos, coaliciones y candidaturas comunes o independientes fue de **38 minutos, 53 segundos**, de los cuales:

30 minutos, 5 segundos corresponden al género periodístico **Nota Informativa**; 8 minutos, 2 segundos a **Entrevista**; y 46 segundos a **Opinión y/o Análisis**.

Se registraron un total de **43** piezas de monitoreo, de las cuales:

39 corresponden al género periodístico **Nota Informativa**; 3 a **Entrevista**; y 1 a **Opinión y/o Análisis**.

El **PRD** fue el partido político que registró más tiempo y piezas de monitoreo en programas noticiosos de radio en el género periodístico **Nota Informativa**, con 14 minutos, 8 segundos y 15 piezas.

Informe Semanal de Intercampaña de Diputadas y Diputados al Congreso del Estado

Del 02 al 08 de abril de 2018.

GÉNERO PERIODÍSTICO POR PARTIDOS POLÍTICOS, COALICIONES, CANDIDATURAS COMUNES O INDEPENDIENTES

RADIO



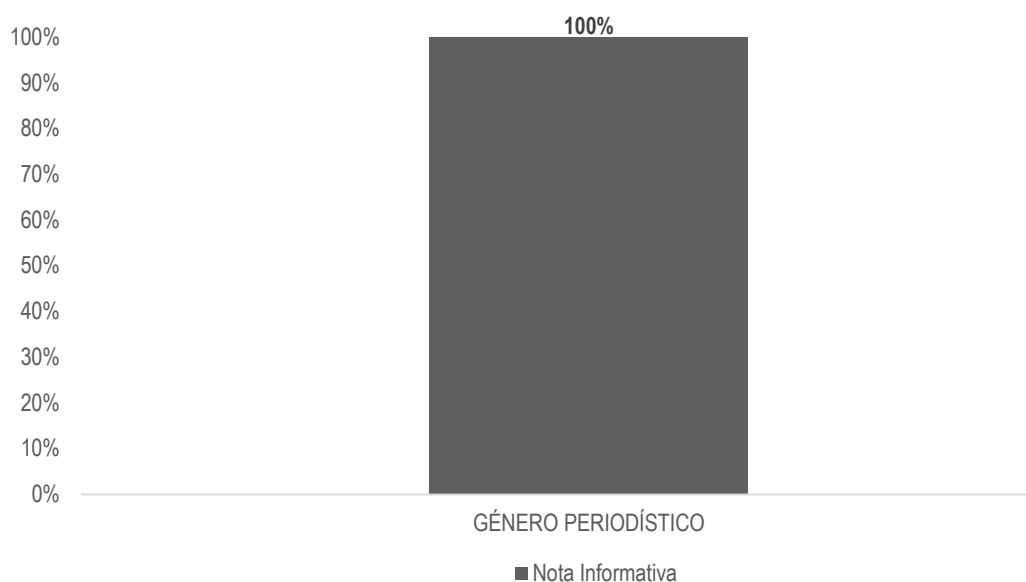
GÉNERO PERIODÍSTICO	PORCENTAJE	TIEMPO	PIEZA MONITOREO
Entrevista	20.66%	00:08:02	3
COALICIÓN PAN-PRD-MC	9.52%	00:03:42	1
MORENA	8.70%	00:03:23	1
PANAL	2.44%	00:00:57	1
Nota Informativa	77.37%	00:30:05	39
COALICIÓN MORENA-PT-PES	10.84%	00:04:13	4
COALICIÓN PAN-PRD-MC	0.60%	00:00:14	1
COALICIÓN PVEM-PRI-PANAL	0.39%	00:00:09	1
MORENA	8.62%	00:03:21	4
PAN	3.00%	00:01:10	2
PMR	13.89%	00:05:24	9
PRD	36.35%	00:14:08	15
PRI	3.69%	00:01:26	3
Opinión y/o Análisis	1.97%	00:00:46	1
MORENA	1.97%	00:00:46	1
TOTAL GENERAL	100%	00:38:53	43

Informe Semanal de Intercampaña de Diputadas y Diputados al Congreso del Estado

Del 02 al 08 de abril de 2018.

GÉNERO PERIODÍSTICO POR PARTIDOS POLÍTICOS, COALICIONES, CANDIDATURAS COMUNES O INDEPENDIENTES

TELEVISIÓN



El tiempo total en espacios noticiosos de televisión dedicado a partidos políticos, coaliciones y candidaturas comunes o independientes fue de **2 minutos, 6 segundos**, los cuales corresponden en su totalidad al género periodístico **Nota Informativa**.

Se registraron 2 piezas de monitoreo, las cuales corresponden al género periodístico **Nota Informativa**.

La **Coalición MORENA-PT-PES “Juntos Haremos Historia”** fue la única coalición que registró tiempo y piezas de monitoreo en espacios noticiosos de televisión, con 2 minutos, 6 segundos y 2 piezas de monitoreo en el género periodístico **Nota Informativa**.

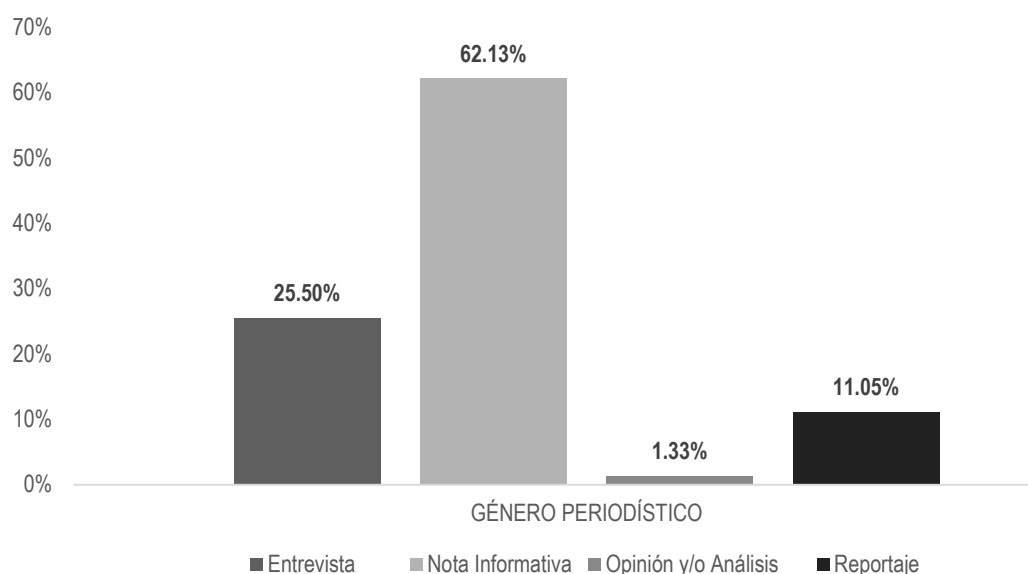
GÉNERO PERIODÍSTICO	PORCENTAJE	TIEMPO	PIEZA MONITOREO
Nota Informativa	100%	00:02:06	2
COALICIÓN MORENA-PT-PES	100%	00:02:06	2
TOTAL GENERAL	100%	00:02:06	2

Informe Semanal de Intercampaña de Diputadas y Diputados al Congreso del Estado

Del 02 al 08 de abril de 2018.

GÉNERO PERIODÍSTICO POR ACTORES POLÍTICOS

RADIO



El tiempo total en espacios noticiosos de radio dedicado a actores políticos fue de **1 hora, 20 segundos** de los cuales:

37 minutos, 29 segundos corresponden al género periodístico **Nota Informativa**; 15 minutos, 23 segundos a **Entrevista**; 6 minutos, 40 segundos a **Reportaje**; y 48 segundos a **Opinión y/o Análisis**.

Se registraron **49** piezas de monitoreo, de las cuales 44 corresponden al género periodístico **Nota Informativa**; 3 a **Entrevista**; 1 a **Opinión y/o Análisis**; y 1 a **Reportaje**.

Keila Mesulemet Ramírez Cruz fue la política que registró más tiempo en espacios noticiosos de radio, en el género periodístico **Nota Informativa**, con 16 minutos, 35 segundos.

Gloria Sánchez López fue la política que registró más piezas de monitoreo en espacios noticiosos de radio, con 13.

*La información detallada de esta variable podrá consultarse en la tabla, misma que incluye actores políticos, porcentajes, tiempos y piezas de monitoreo.

Informe Semanal de Intercampaña de Diputadas y Diputados al Congreso del Estado

Del 02 al 08 de abril de 2018.

GÉNERO PERIODÍSTICO POR ACTORES POLÍTICOS

RADIO



GÉNERO PERIODÍSTICO	PORCENTAJE	TIEMPO	PIEZA MONITOREO
Entrevista	25.50%	00:15:23	3
Dulce Belén Uribe Mendoza	10.52%	00:06:21	1
Keila Mesulemet Ramírez Cruz	14.97%	00:09:02	2
Nota Informativa	62.13%	00:37:29	44
David Aguilar Robles	2.29%	00:01:23	4
Dulce Belén Uribe Mendoza	0.33%	00:00:12	1
Eduardo Rojas Zavaleta	0.64%	00:00:23	2
Eliezer Martínez Ramírez	4.09%	00:02:28	1
Gloria Sánchez López	16.85%	00:10:10	13
Keila Mesulemet Ramírez Cruz	27.49%	00:16:35	8
Luis Alonso Robles Villalobos	1.96%	00:01:11	2
Marcos Enrique Hernández Bravo	1.63%	00:00:59	1
Mariuma Munira Vadillo Bravo	0.80%	00:00:29	2
Óscar Valencia García	1.22%	00:00:44	2
Yarit Tannos Cruz	1.52%	00:00:55	3
Yolanda López Velasco	3.31%	00:02:00	5
Opinión y/o Análisis	1.33%	00:00:48	1
Keila Mesulemet Ramírez Cruz	1.33%	00:00:48	1
Reportaje	11.05%	00:06:40	1
Keila Mesulemet Ramírez Cruz	11.05%	00:06:40	1
TOTAL GENERAL	100%	01:00:20	49

Informe Semanal de Intercampaña de Diputadas y Diputados al Congreso del Estado

Del 02 al 08 de abril de 2018.

GÉNERO PERIODÍSTICO POR ACTORES POLÍTICOS

TELEVISIÓN



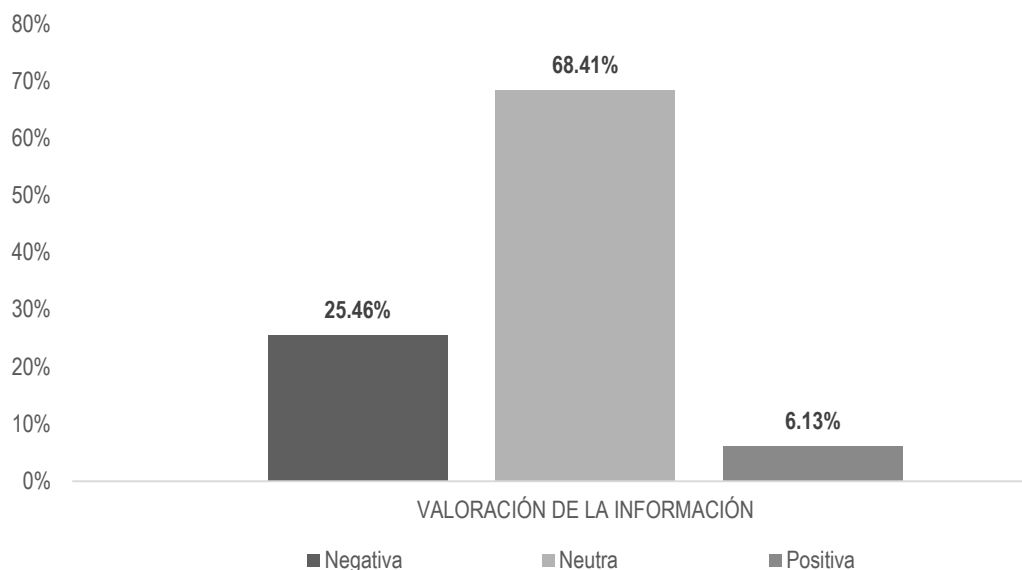
** En este periodo no se registró tiempo ni menciones en programas noticiosos de televisión para actores políticos.*

Informe Semanal de Intercampaña de Diputadas y Diputados al Congreso del Estado

Del 02 al 08 de abril de 2018.

VALORACIÓN DE LA INFORMACIÓN POR PARTIDOS POLÍTICOS, COALICIONES Y CANDIDATURAS COMUNES O INDEPENDIENTES

RADIO



El tiempo total en espacios noticiosos de radio dedicado a partidos políticos, coaliciones y candidaturas comunes o independientes fue de **38 minutos, 53 segundos**, de los cuales:

26 minutos, 36 segundos corresponden a la valoración de información **Neutra**; 9 minutos, 54 segundos a **Negativa**; y 2 minutos, 23 segundos a **Positiva**.

Se registraron un total de **43** menciones, de las cuales **27** corresponden a la valoración de información **Neutra**, 12 a la valoración **Negativa**; y 4 a **Positiva**.

El **PRD** fue el partido político que registró más tiempo y menciones en programas noticiosos de radio, en la valoración de la información **Neutra**, con 13 minutos, 31 segundos y 13 menciones.

*La información detallada de esta variable podrá consultarse en la tabla, misma que incluye partidos políticos, coaliciones, porcentajes, tiempos y menciones.

Informe Semanal de Intercampaña de Diputadas y Diputados al Congreso del Estado

Del 02 al 08 de abril de 2018.

VALORACIÓN DE LA INFORMACIÓN POR PARTIDOS POLÍTICOS, COALICIONES Y CANDIDATURAS COMUNES O INDEPENDIENTES

RADIO



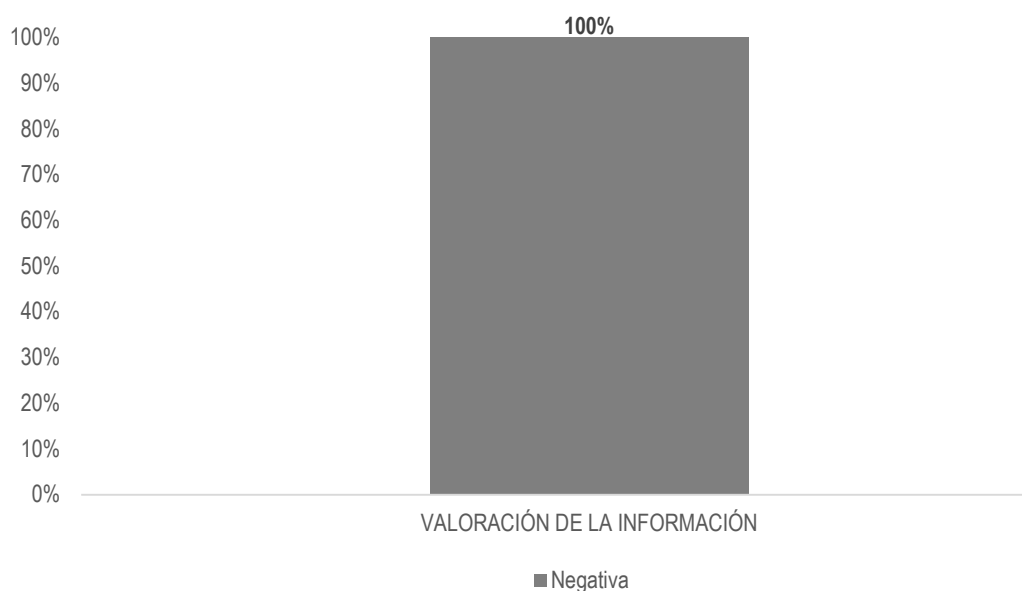
VALORACIÓN DE LA INFORMACIÓN	PORCENTAJE	TIEMPO	MENCIONES
Negativa	25.46%	00:09:54	12
COALICIÓN MORENA-PT-PES	10.42%	00:04:03	3
MORENA	8.02%	00:03:07	4
PMR	4.76%	00:01:51	2
PRD	1.59%	00:00:37	2
PRI	0.69%	00:00:16	1
Neutra	68.41%	00:26:36	27
COALICIÓN MORENA-PT-PES	0.43%	00:00:10	1
COALICIÓN PAN-PRD-MC	10.12%	00:03:56	2
COALICIÓN PVEM-PRI-PANAL	0.39%	00:00:09	1
MORENA	11.27%	00:04:23	2
PAN	3.00%	00:01:10	2
PMR	5.44%	00:02:07	4
PRD	34.76%	00:13:31	13
PRI	3.00%	00:01:10	2
Positiva	6.13%	00:02:23	4
PANAL	2.44%	00:00:57	1
PMR	3.69%	00:01:26	3
TOTAL GENERAL	100%	00:38:53	43

Informe Semanal de Intercampaña de Diputadas y Diputados al Congreso del Estado

Del 02 al 08 de abril de 2018.

VALORACIÓN DE LA INFORMACIÓN POR PARTIDOS POLÍTICOS, COALICIONES Y CANDIDATURAS COMUNES O INDEPENDIENTES

TELEVISIÓN



El tiempo total en espacios noticiosos de televisión dedicado a partidos políticos, coaliciones y candidaturas comunes o independientes fue de **2 minutos, 6 segundos**, los cuales corresponden en su totalidad a la valoración de información **Negativa**.

Se registraron **2** menciones, las cuales corresponden a la valoración de la información **Negativa**.

La **Coalición MORENA-PT-PES “Juntos Haremos Historia”** fue la única coalición que registró tiempo y menciones en espacios noticiosos de **televisión** en la valoración de la información **Negativa**, con 2 minutos, 6 segundos y 2 menciones.

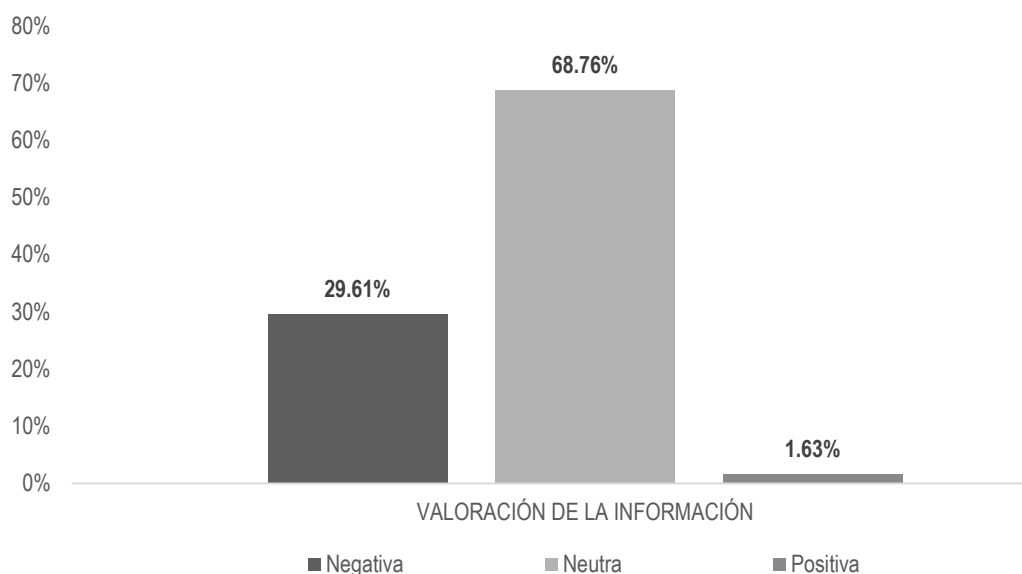
VALORACIÓN DE LA INFORMACIÓN	PORCENTAJE	TIEMPO	MENCIONES
Negativa	100%	00:02:06	2
COALICIÓN MORENA-PT-PES	100%	00:02:06	2
TOTAL GENERAL	100%	00:02:06	2

Informe Semanal de Intercampaña de Diputadas y Diputados al Congreso del Estado

Del 02 al 08 de abril de 2018.

VALORACIÓN DE LA INFORMACIÓN POR ACTORES POLÍTICOS

RADIO



El tiempo total en espacios noticiosos de radio dedicado a actores políticos fue de **1 hora, 20 segundos**, de los cuales:

41 minutos, 29 segundos corresponden a la valoración de información **Neutra**; 17 minutos, 52 segundos a **Negativa**; y 59 segundos a **Positiva**.

Se registraron 49 menciones, de las cuales 25 corresponden a la valoración de la información **Neutra**, 23 a **Negativa** y 1 a **Positiva**.

Keila Mesulemet Ramírez Cruz fue la política que registró más tiempo y menciones en programas noticiosos de radio en la valoración de la información **Neutra**, con 32 minutos, 17 segundos y 11 menciones.

*La información detallada de esta variable podrá consultarse en la tabla, misma que incluye actores políticos, porcentajes, tiempos y menciones.

Informe Semanal de Intercampaña de Diputadas y Diputados al Congreso del Estado

Del 02 al 08 de abril de 2018.

VALORACIÓN DE LA INFORMACIÓN POR ACTORES POLÍTICOS

RADIO



VALORACIÓN DE LA INFORMACIÓN	PORCENTAJE	TIEMPO	MENCIONES
Negativa	29.61%	00:17:52	23
David Aguilar Robles	0.91%	00:00:33	1
Dulce Belén Uribe Mendoza	10.86%	00:06:33	2
Eduardo Rojas Zavaleta	0.30%	00:00:11	1
Gloria Sánchez López	10.03%	00:06:03	9
Keila Mesulemet Ramírez Cruz	1.33%	00:00:48	1
Luis Alonso Robles Villalobos	1.96%	00:01:11	2
Mariuma Munira Vadillo Bravo	0.28%	00:00:10	1
Óscar Valencia García	1.22%	00:00:44	2
Yarit Tannos Cruz	0.47%	00:00:17	1
Yolanda López Velasco	2.27%	00:01:22	3
Neutra	68.76%	00:41:29	25
David Aguilar Robles	1.38%	00:00:50	3
Eduardo Rojas Zavaleta	0.33%	00:00:12	1
Eliezer Martínez Ramírez	4.09%	00:02:28	1
Gloria Sánchez López	6.82%	00:04:07	4
Keila Mesulemet Ramírez Cruz	53.51%	00:32:17	11
Mariuma Munira Vadillo Bravo	0.52%	00:00:19	1
Yarit Tannos Cruz	1.05%	00:00:38	2
Yolanda López Velasco	1.05%	00:00:38	2
Positiva	1.63%	00:00:59	1
Marcos Enrique Hernández Bravo	1.63%	00:00:59	1
TOTAL GENERAL	100%	01:00:20	49

Informe Semanal de Intercampaña de Diputadas y Diputados al Congreso del Estado

Del 02 al 08 de abril de 2018.

VALORACIÓN DE LA INFORMACIÓN POR ACTORES POLÍTICOS

TELEVISIÓN



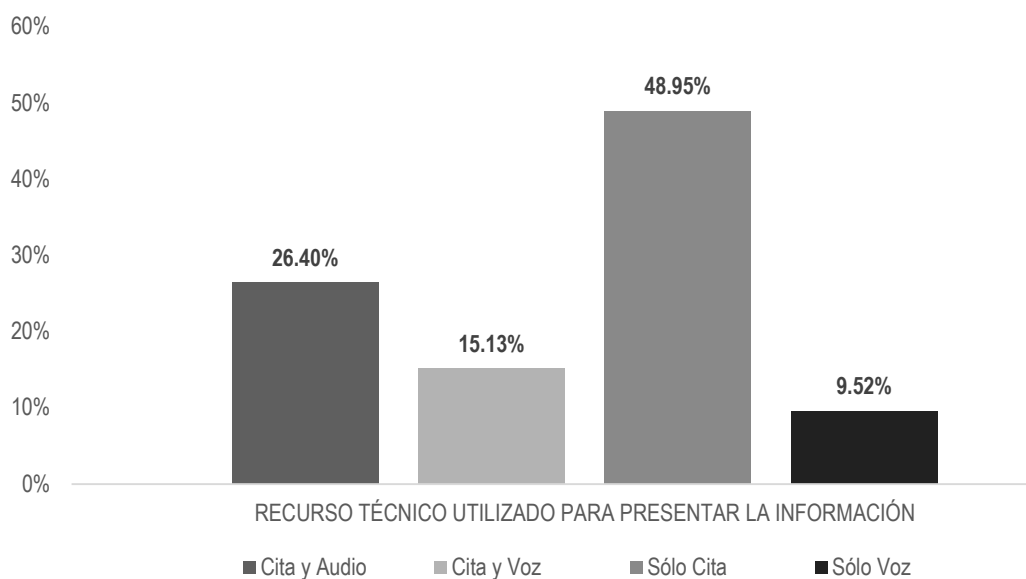
** En este periodo no se registró tiempo ni menciones en programas noticiosos de televisión para actores políticos.*

Informe Semanal de Intercampaña de Diputadas y Diputados al Congreso del Estado

Del 02 al 08 de abril de 2018.

RECURSOS TÉCNICOS POR PARTIDOS POLÍTICOS, COALICIONES Y CANDIDATURAS COMUNES O INDEPENDIENTES

RADIO



El tiempo total en espacios noticiosos de radio dedicado a partidos políticos, coaliciones y candidaturas comunes o independientes fue de **38 minutos, 53 segundos** de los cuales:

19 minutos, 2 segundos corresponden al recurso técnico **Sólo Cita**; 10 minutos, 16 segundos a **Cita y Audio**; 5 minutos, 53 segundos a **Cita y Voz**; y 3 minutos, 42 segundos a **Sólo Voz**.

Se registraron un total de **43** menciones, de las cuales:

27 corresponden al recurso técnico de **Sólo Cita**; 11 a **Cita y Audio**; 4 a **Cita y Voz**; y 1 a **Sólo Voz**.

El **PRD** fue el partido político que registró más tiempo y menciones en esta variable con 9 minutos, 31 segundos y 9 menciones en el recurso técnico **Sólo Cita**.

*La información detallada de esta variable podrá consultarse en la tabla, misma que incluye partidos políticos, coaliciones, porcentajes, tiempos y menciones.

Informe Semanal de Intercampaña de Diputadas y Diputados al Congreso del Estado

Del 02 al 08 de abril de 2018.

RECURSOS TÉCNICOS POR PARTIDOS POLÍTICOS, COALICIONES Y CANDIDATURAS COMUNES O INDEPENDIENTES

RADIO



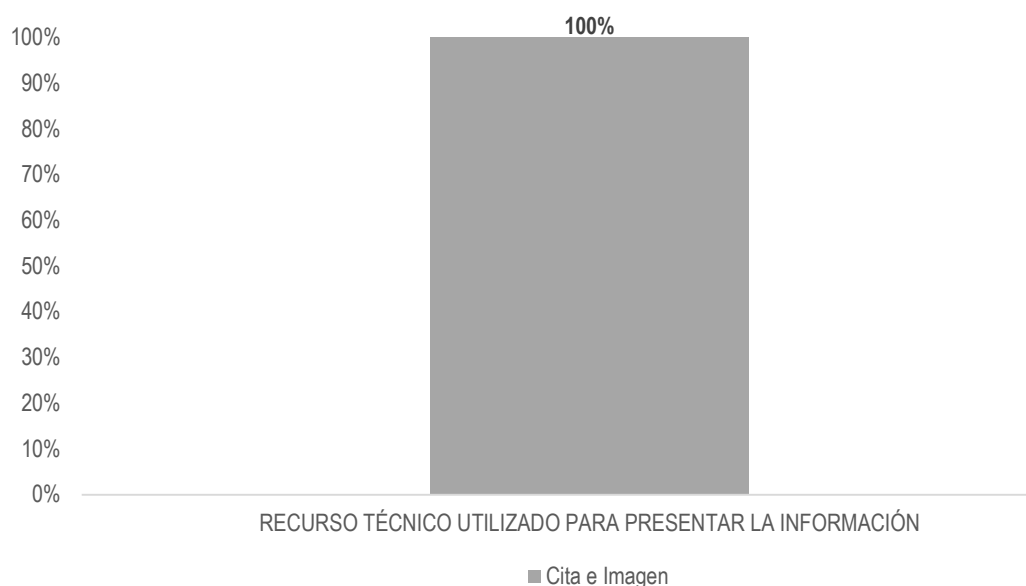
RECURSO TÉCNICO UTILIZADO PARA PRESENTAR LA INFORMACIÓN	PORCENTAJE	TIEMPO	MENCIONES
Cita y Audio	26.40%	00:10:16	11
COALICIÓN MORENA-PT-PES	10.42%	00:04:03	3
PANAL	2.44%	00:00:57	1
PMR	1.67%	00:00:39	1
PRD	11.87%	00:04:37	6
Cita y Voz	15.13%	00:05:53	4
MORENA	8.70%	00:03:23	1
PMR	6.43%	00:02:30	3
Sólo Cita	48.95%	00:19:02	27
COALICIÓN MORENA-PT-PES	0.43%	00:00:10	1
COALICIÓN PAN-PRD-MC	0.60%	00:00:14	1
COALICIÓN PVEM-PRI-PANAL	0.39%	00:00:09	1
MORENA	10.59%	00:04:07	5
PAN	3.00%	00:01:10	2
PMR	5.79%	00:02:15	5
PRD	24.47%	00:09:31	9
PRI	3.69%	00:01:26	3
Sólo Voz	9.52%	00:03:42	1
COALICIÓN PAN-PRD-MC	9.52%	00:03:42	1
TOTAL GENERAL	100%	00:38:53	43

Informe Semanal de Intercampaña de Diputadas y Diputados al Congreso del Estado

Del 02 al 08 de abril de 2018.

RECURSOS TÉCNICOS POR PARTIDOS POLÍTICOS, COALICIONES Y CANDIDATURAS COMUNES O INDEPENDIENTES

TELEVISIÓN



El tiempo total en espacios noticiosos de televisión dedicado a partidos políticos, coaliciones y candidaturas comunes o independientes fue de **2 minutos, 6 segundos**, los cuales corresponden en su totalidad al recurso técnico **Cita e Imagen**.

Se registraron 2 menciones, las cuales corresponden al recurso técnico **Cita e Imagen**.

La **Coalición MORENA-PT-PES “Juntos Haremos Historia”** fue la única coalición que registró tiempo y menciones en espacios noticiosos de **televisión** en el recurso técnico de **Cita e Imagen** con 2 minutos, 6 segundos y 2 menciones.

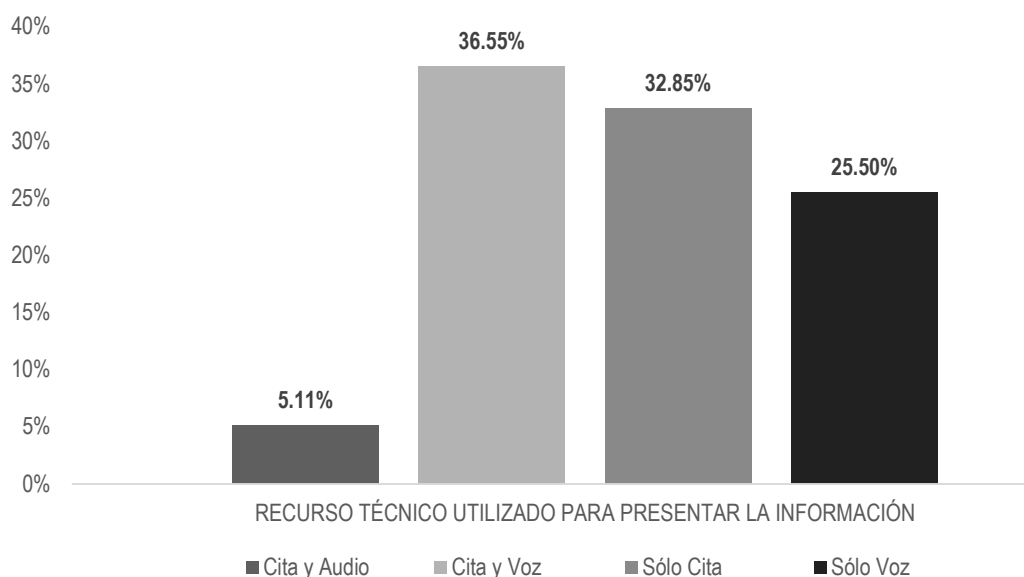
RECURSO TÉCNICO UTILIZADO PARA PRESENTAR LA INFORMACIÓN	PORCENTAJE	TIEMPO	MENCIONES
Cita e Imagen	100%	00:02:06	2
COALICIÓN MORENA-PT-PES	100%	00:02:06	2
TOTAL GENERAL	100%	00:02:06	2

Informe Semanal de Intercampaña de Diputadas y Diputados al Congreso del Estado

Del 02 al 08 de abril de 2018.

RECURSOS TÉCNICOS POR ACTORES POLÍTICOS

RADIO



El tiempo total en espacios noticiosos de radio dedicado a actores políticos fue de **1 hora, 20 segundos**; de los cuales:

22 minutos, 3 segundos corresponden al recurso técnico **Cita y Voz**; 19 minutos, 49 segundos a **Sólo Cita**; 15 minutos, 23 segundos a **Sólo Voz**; y 3 minutos, 5 segundos a **Cita y Audio**.

Se registraron 49 menciones, de las cuales 34 corresponden al recurso técnico **Sólo Cita**; 9 a **Cita y Voz**; 3 a **Cita y Audio**; y 3 a **Sólo Voz**.

Keila Mesulemet Ramírez Cruz fue la política que registró más tiempo en programas noticiosos de radio, con 14 minutos, 34 segundos en el recurso técnico **Cita y Voz**.

Gloria Sánchez López fue la política que registró más menciones en programas noticiosos de radio, con 7 en el recurso técnico **Sólo Cita**.

*La información detallada de esta variable podrá consultarse en las tablas, mismas que incluyen actores políticos, porcentajes, tiempos y menciones.

Informe Semanal de Intercampaña de Diputadas y Diputados al Congreso del Estado

Del 02 al 08 de abril de 2018.

RECURSOS TÉCNICOS POR ACTORES POLÍTICOS

RADIO



RECURSO TÉCNICO UTILIZADO PARA PRESENTAR LA INFORMACIÓN	PORCENTAJE	TIEMPO	MENCIONES
Cita y Audio	5.11%	00:03:05	3
Gloria Sánchez López	5.11%	00:03:05	3
Cita y Voz	36.55%	00:22:03	9
Eliezer Martínez Ramírez	4.09%	00:02:28	1
Gloria Sánchez López	6.69%	00:04:02	3
Keila Mesulemet Ramírez Cruz	24.14%	00:14:34	4
Marcos Enrique Hernández Bravo	1.63%	00:00:59	1
Sólo Cita	32.85%	00:19:49	34
David Aguilar Robles	2.29%	00:01:23	4
Dulce Belén Uribe Mendoza	0.33%	00:00:12	1
Eduardo Rojas Zavaleta	0.64%	00:00:23	2
Gloria Sánchez López	5.06%	00:03:03	7
Keila Mesulemet Ramírez Cruz	15.72%	00:09:29	6
Luis Alonso Robles Villalobos	1.96%	00:01:11	2
Mariuma Munira Vadillo Bravo	0.80%	00:00:29	2
Óscar Valencia García	1.22%	00:00:44	2
Yarit Tannos Cruz	1.52%	00:00:55	3
Yolanda López Velasco	3.31%	00:02:00	5
Sólo Voz	25.50%	00:15:23	3
Dulce Belén Uribe Mendoza	10.52%	00:06:21	1
Keila Mesulemet Ramírez Cruz	14.97%	00:09:02	2
TOTAL GENERAL	100%	01:00:20	49

Informe Semanal de Intercampaña de Diputadas y Diputados al Congreso del Estado

Del 02 al 08 de abril de 2018.

RECURSOS TÉCNICOS POR ACTORES POLÍTICOS

TELEVISIÓN



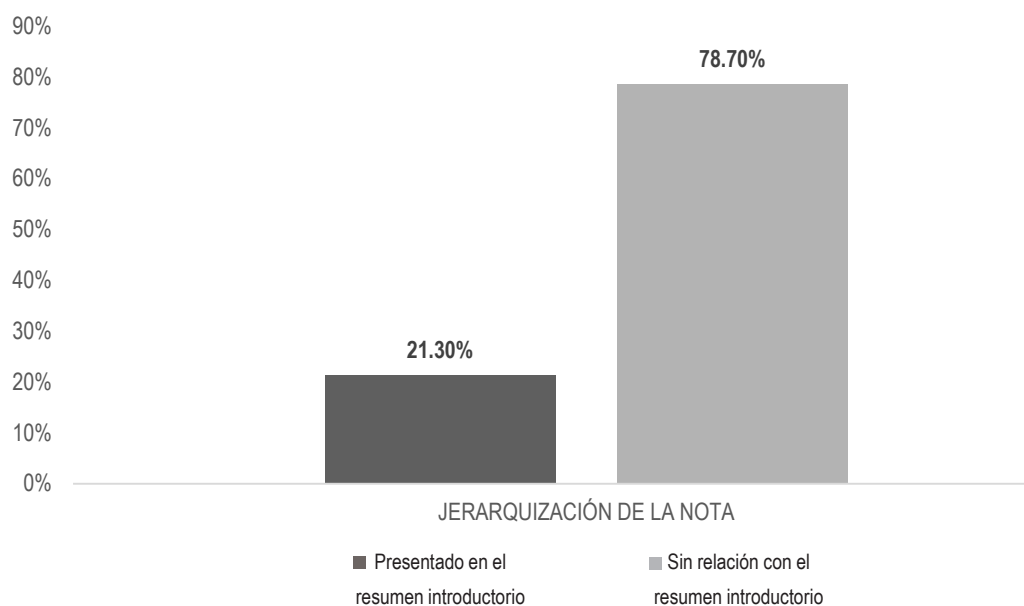
** En este periodo no se registró tiempo ni menciones en programas noticiosos de televisión para actores políticos.*

Informe Semanal de Intercampaña de Diputadas y Diputados al Congreso del Estado

Del 02 al 08 de abril de 2018.

IMPORTANCIA DE LAS NOTICIAS. JERARQUIZACIÓN POR PARTIDOS POLÍTICOS, COALICIONES Y CANDIDATURAS COMUNES O INDEPENDIENTES

RADIO



El tiempo total en radio en espacios noticiosos dedicado a partidos políticos, coaliciones y candidaturas comunes o independientes fue de **38 minutos, 53 segundos** de los cuales:

30 minutos, 36 segundos, corresponden a la jerarquización de la nota **Sin relación con el resumen introductorio**; y 8 minutos, 17 segundos a **Presentado en el resumen introductorio**.

Se registraron un total de **43** menciones, de las cuales:

36 corresponden a la jerarquización de la nota **Sin relación con el resumen introductorio**; y **7** a **Presentado en el resumen introductorio**.

Informe Semanal de Intercampaña de Diputadas y Diputados al Congreso del Estado

Del 02 al 08 de abril de 2018.

IMPORTANCIA DE LAS NOTICIAS. JERARQUIZACIÓN POR PARTIDOS POLÍTICOS, COALICIONES Y CANDIDATURAS COMUNES O INDEPENDIENTES

RADIO



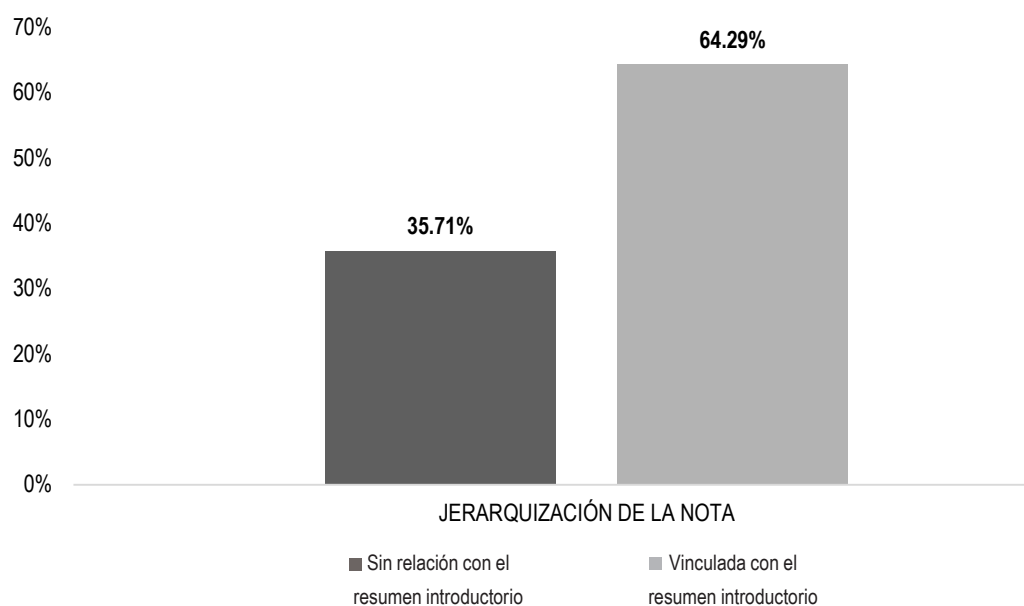
JERARQUIZACIÓN DE LA NOTA	PORCENTAJE	TIEMPO	MENCIONES
Presentado en el resumen introductorio	21.30%	00:08:17	7
COALICIÓN MORENA-PT-PES	6.30%	00:02:27	1
MORENA	5.32%	00:02:04	2
PMR	1.11%	00:00:26	1
PRD	8.57%	00:03:20	3
Sin relación con el resumen introductorio	78.70%	00:30:36	36
COALICIÓN MORENA-PT-PES	4.54%	00:01:46	3
COALICIÓN PAN-PRD-MC	10.12%	00:03:56	2
COALICIÓN PVEM-PRI-PANAL	0.39%	00:00:09	1
MORENA	13.97%	00:05:26	4
PAN	3.00%	00:01:10	2
PANAL	2.44%	00:00:57	1
PMR	12.77%	00:04:58	8
PRD	27.78%	00:10:48	12
PRI	3.69%	00:01:26	3
TOTAL GENERAL	100%	00:38:53	43

Informe Semanal de Intercampaña de Diputadas y Diputados al Congreso del Estado

Del 02 al 08 de abril de 2018.

IMPORTANCIA DE LAS NOTICIAS. JERARQUIZACIÓN POR PARTIDOS POLÍTICOS, COALICIONES Y CANDIDATURAS COMUNES O INDEPENDIENTES

TELEVISIÓN



El tiempo total en espacios noticiosos de televisión dedicado a partidos políticos, coaliciones y candidaturas comunes o independientes fue de **2 minutos, 6 segundos**, de los cuales:

1 minuto, 21 segundos corresponden a la jerarquización de la nota **Vinculada con el resumen introductorio**; y 45 segundos a **Sin relación con el resumen introductorio**.

Se registraron un total de **2** menciones, de las cuales:

1 corresponden a la jerarquización de la nota **Sin relación con el resumen introductorio** y 1 a **Vinculada con el resumen introductorio**.

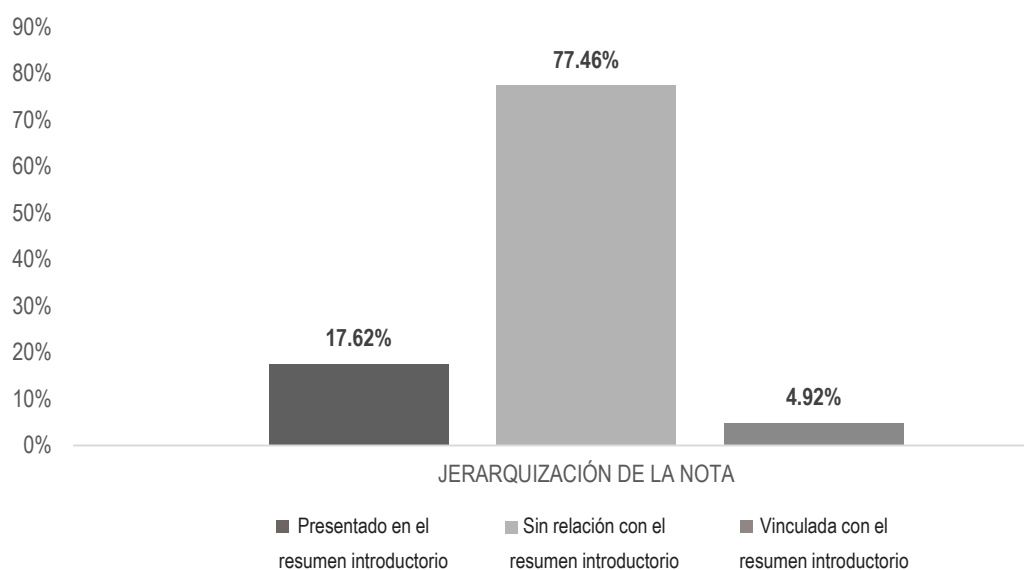
JERARQUIZACIÓN DE LA NOTA	PORCENTAJE	TIEMPO	MENCIONES
Sin relación con el resumen introductorio	35.71%	00:00:45	1
COALICIÓN MORENA-PT-PES	35.71%	00:00:45	1
Vinculada con el resumen introductorio	64.29%	00:01:21	1
COALICIÓN MORENA-PT-PES	64.29%	00:01:21	1
TOTAL GENERAL	100%	00:02:06	2

Informe Semanal de Intercampaña de Diputadas y Diputados al Congreso del Estado

Del 02 al 08 de abril de 2018.

IMPORTANCIA DE LAS NOTICIAS. JERARQUIZACIÓN POR ACTORES POLÍTICOS

RADIO



El tiempo total en espacios noticiosos de radio dedicado a actores políticos fue de **1 hora, 20 segundos**, de los cuales:

46 minutos, 44 segundos corresponden a la jerarquización de la nota **Sin relación con el resumen introductorio**; 10 minutos, 38 segundos a **Presentado en el resumen introductorio**; y 2 minutos, 58 segundos a **Vinculada con el resumen introductorio**.

Se registraron **49** menciones, de las cuales:

40 corresponden a la jerarquización de la nota **Sin relación con el resumen Introductorio**; 7 a **Presentado en el resumen introductorio**; y 2 a **Vinculada con el resumen introductorio**.

*La información detallada de esta variable podrá consultarse en la tabla, misma que incluye actores políticos, porcentajes, tiempos y menciones.

Informe Semanal de Intercampaña de Diputadas y Diputados al Congreso del Estado

Del 02 al 08 de abril de 2018.

IMPORTANCIA DE LAS NOTICIAS. JERARQUIZACIÓN POR ACTORES POLÍTICOS

RADIO



JERARQUIZACIÓN DE LA NOTA	PORCENTAJE	TIEMPO	MENCIONES
Presentado en el resumen introductorio	17.62%	00:10:38	7
Gloria Sánchez López	5.91%	00:03:34	4
Keila Mesulemet Ramírez Cruz	11.71%	00:07:04	3
Sin relación con el resumen introductorio	77.46%	00:46:44	40
David Aguilar Robles	2.29%	00:01:23	4
Dulce Belén Uribe Mendoza	10.86%	00:06:33	2
Eduardo Rojas Zavaleta	0.64%	00:00:23	2
Eliezer Martínez Ramírez	4.09%	00:02:28	1
Gloria Sánchez López	10.94%	00:06:36	9
Keila Mesulemet Ramírez Cruz	38.20%	00:23:03	7
Luis Alonso Robles Villalobos	1.96%	00:01:11	2
Marcos Enrique Hernández Bravo	1.63%	00:00:59	1
Mariuma Munira Vadillo Bravo	0.80%	00:00:29	2
Óscar Valencia García	1.22%	00:00:44	2
Yarit Tannos Cruz	1.52%	00:00:55	3
Yolanda López Velasco	3.31%	00:02:00	5
Vinculada con el resumen introductorio	4.92%	00:02:58	2
Keila Mesulemet Ramírez Cruz	4.92%	00:02:58	2
TOTAL GENERAL	100%	01:00:20	49

Informe Semanal de Intercampaña de Diputadas y Diputados al Congreso del Estado

Del 02 al 08 de abril de 2018.

IMPORTANCIA DE LAS NOTICIAS. JERARQUIZACIÓN POR ACTORES POLÍTICOS

TELEVISIÓN



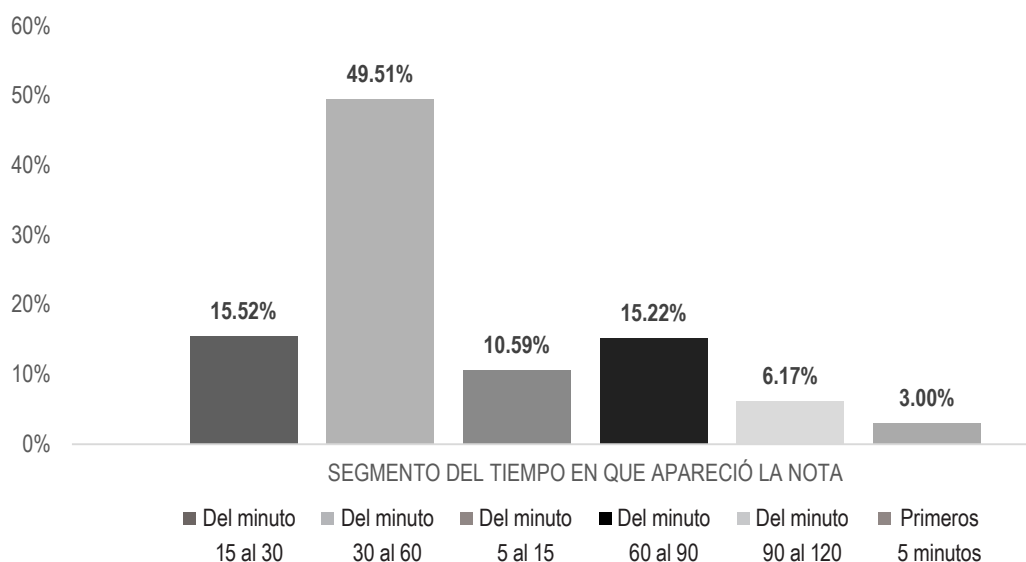
** En este periodo no se registró tiempo ni menciones en programas noticiosos de televisión para actores políticos.*

Informe Semanal de Intercampaña de Diputadas y Diputados al Congreso del Estado

Del 02 al 08 de abril de 2018.

IMPORTANCIA DE LAS NOTICIAS. SEGMENTO DE TIEMPO EN QUE APARECEN PARTIDOS POLÍTICOS, COALICIONES Y CANDIDATURAS COMUNES O INDEPENDIENTES

RADIO



El tiempo total en espacios noticiosos de radio dedicado a partidos políticos, coaliciones y candidaturas comunes o independientes fue de **38 minutos, 53 segundos**, de los cuales:

19 minutos, 15 segundos corresponden al segmento **Del minuto 30 al 60** del tiempo en que apareció la nota en el espacio noticioso; 6 minutos, 2 segundos **Del minuto 15 al 30**; 5 minutos, 55 segundos **Del minuto 60 al 90**; 4 minutos, 7 segundos **Del minuto 5 al 15**; 2 minutos, 24 segundos **Del minuto 90 al 120**; y 1 minuto, 10 segundos a **Primeros 5 minutos**.

Se registraron un total de **43** menciones, de las cuales:

19 corresponden al segmento **Del minuto 30 al 60** del tiempo en que apareció la nota en el espacio noticioso; 13 **Del minuto 60 al 90**; 4 **Del minuto 15 al 30**; 3 **Del minuto 5 al 15**; 2 **Del minuto 90 al 120**; y 2 a **Primeros 5 minutos**.

Informe Semanal de Intercampaña de Diputadas y Diputados al Congreso del Estado

Del 02 al 08 de abril de 2018.

IMPORTANCIA DE LAS NOTICIAS. SEGMENTO DE TIEMPO EN QUE APARECEN PARTIDOS POLÍTICOS, COALICIONES Y CANDIDATURAS COMUNES O INDEPENDIENTES

RADIO

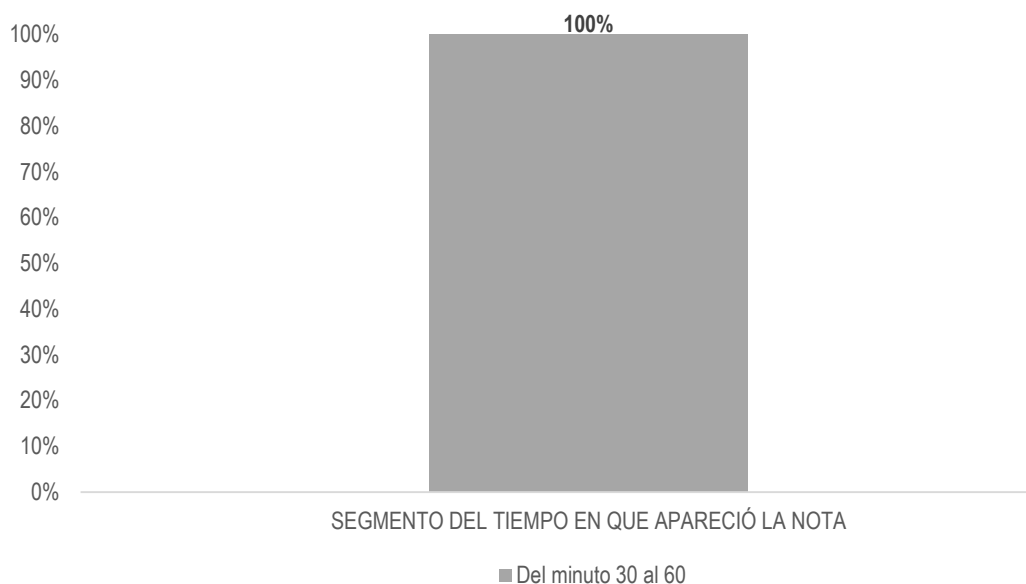
SEGMENTO DEL TIEMPO EN QUE APARECIÓ LA NOTA	PORCENTAJE	TIEMPO	MENCIONES
Del minuto 15 al 30	15.52%	00:06:02	4
MORENA	10.72%	00:04:10	2
PMR	3.86%	00:01:30	1
PRD	0.94%	00:00:22	1
Del minuto 30 al 60	49.51%	00:19:15	19
COALICIÓN MORENA-PT-PES	4.11%	00:01:36	2
COALICIÓN PAN-PRD-MC	9.52%	00:03:42	1
MORENA	2.57%	00:01:00	1
PAN	2.57%	00:01:00	1
PMR	6.60%	00:02:34	4
PRD	21.56%	00:08:23	9
PRI	2.57%	00:01:00	1
Del minuto 5 al 15	10.59%	00:04:07	3
COALICIÓN MORENA-PT-PES	6.30%	00:02:27	1
MORENA	3.34%	00:01:18	1
PRD	0.94%	00:00:22	1
Del minuto 60 al 90	15.22%	00:05:55	13
COALICIÓN MORENA-PT-PES	0.43%	00:00:10	1
COALICIÓN PAN-PRD-MC	0.60%	00:00:14	1
COALICIÓN PVEM-PRI-PANAL	0.39%	00:00:09	1
MORENA	2.66%	00:01:02	2
PAN	0.43%	00:00:10	1
PANAL	2.44%	00:00:57	1
PMR	1.89%	00:00:44	2
PRD	5.27%	00:02:03	2
PRI	1.11%	00:00:26	2
Del minuto 90 al 120	6.17%	00:02:24	2
PMR	1.11%	00:00:26	1
PRD	5.06%	00:01:58	1
Primeros 5 minutos	3.00%	00:01:10	2
PMR	0.43%	00:00:10	1
PRD	2.57%	00:01:00	1
TOTAL GENERAL	100%	00:38:53	43

Informe Semanal de Intercampaña de Diputadas y Diputados al Congreso del Estado

Del 02 al 08 de abril de 2018.

IMPORTANCIA DE LAS NOTICIAS. SEGMENTO DE TIEMPO EN QUE APARECEN PARTIDOS POLÍTICOS, COALICIONES Y CANDIDATURAS COMUNES O INDEPENDIENTES

TELEVISIÓN



El tiempo total en espacios noticiosos de televisión dedicado a partidos políticos, coaliciones y candidaturas comunes o independientes fue de **2 minutos, 6 segundos**, los cuales corresponden en su totalidad a la **Coalición MORENA-PT-PES “Juntos Haremos Historia”**, en el segmento **Del minuto 30 al 60** del tiempo en que apareció la nota en el espacio noticioso.

Se registraron **2** menciones, las cuales corresponden a la **Coalición MORENA-PT-PES “Juntos Haremos Historia”** en el segmento **Del minuto 30 al 60** del tiempo en que apareció la nota en el espacio noticioso.

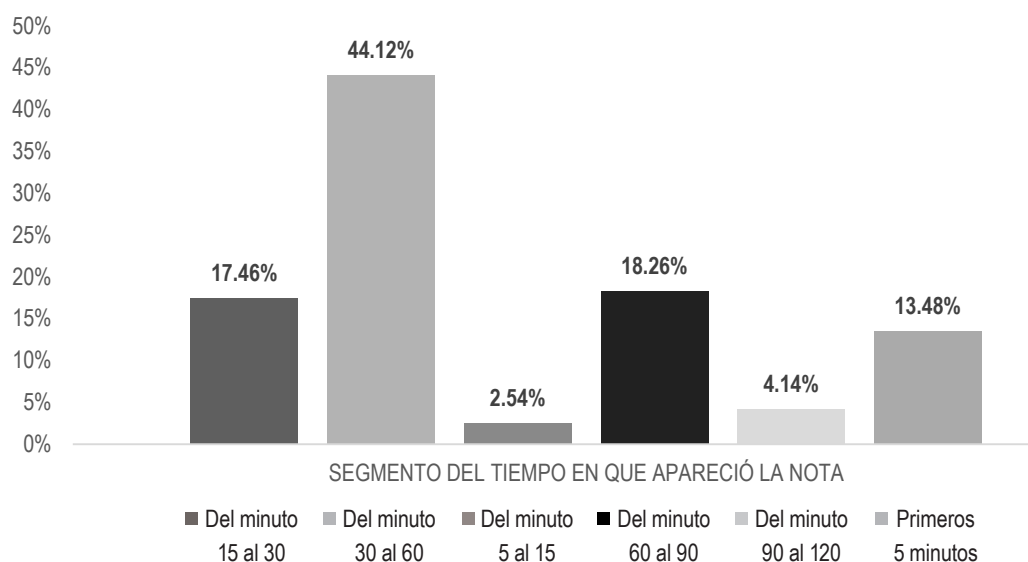
SEGMENTO DEL TIEMPO EN QUE APARECIÓ LA NOTA	PORCENTAJE	TIEMPO	MENCIONES
Del minuto 30 al 60	100%	00:02:06	2
COALICIÓN MORENA-PT-PES	100%	00:02:06	2
TOTAL GENERAL	100%	00:02:06	2

Informe Semanal de Intercampaña de Diputadas y Diputados al Congreso del Estado

Del 02 al 08 de abril de 2018.

IMPORTANCIA DE LAS NOTICIAS. SEGMENTO DE TIEMPO EN QUE APARECEN POR ACTORES POLÍTICOS

RADIO



El tiempo total en espacios noticiosos de radio dedicado a actores políticos fue de **1 hora, 20 segundos**, de los cuales:

26 minutos, 37 segundos corresponden al segmento **Del minuto 30 al 60** del tiempo en el que apareció la nota en el espacio noticioso; 11 minutos, 1 segundo **Del minuto 60 al 90**; 10 minutos, 32 segundos **Del minuto 15 al 30**; 8 minutos, 8 segundos a **Primeros 5 minutos**; 2 minutos, 30 segundos **Del minuto 90 al 120**; y 1 minuto, 32 segundos **Del minuto 5 al 15**.

Se registraron **49** menciones, de las cuales:

27 corresponde al segmento **Del minuto 30 al 60** del tiempo en el que apareció la nota en el espacio noticioso; 7 **Del minuto 60 al 90**; 5 **Del minuto 5 al 15**; 5 a **Primeros 5 minutos**; 3 **Del minuto 15 al 30**; y 2 **Del minuto 90 al 120**.

*La información detallada de esta variable podrá consultarse en la tabla, misma que incluye actores políticos, porcentajes, tiempos y menciones.

Informe Semanal de Intercampaña de Diputadas y Diputados al Congreso del Estado

Del 02 al 08 de abril de 2018.

IMPORTANCIA DE LAS NOTICIAS. SEGMENTO DE TIEMPO EN QUE APARECEN POR ACTORES POLÍTICOS

RADIO

SEGMENTO DEL TIEMPO EN QUE APARECIÓ LA NOTA	PORCENTAJE	TIEMPO	MENCIONES
Del minuto 15 al 30	17.46%	00:10:32	3
Gloria Sánchez López	0.55%	00:00:20	1
Keila Mesulemet Ramírez Cruz	16.91%	00:10:12	2
Del minuto 30 al 60	44.12%	00:26:37	27
David Aguilar Robles	1.82%	00:01:06	2
Eduardo Rojas Zavaleta	0.64%	00:00:23	2
Gloria Sánchez López	9.45%	00:05:42	7
Keila Mesulemet Ramírez Cruz	25.72%	00:15:31	6
Luis Alonso Robles Villalobos	0.80%	00:00:29	1
Mariuma Munira Vadillo Bravo	0.80%	00:00:29	2
Óscar Valencia García	1.22%	00:00:44	2
Yarit Tannos Cruz	1.38%	00:00:50	2
Yolanda López Velasco	2.29%	00:01:23	3
Del minuto 5 al 15	2.54%	00:01:32	5
David Aguilar Robles	0.14%	00:00:05	1
Keila Mesulemet Ramírez Cruz	0.50%	00:00:18	1
Marcos Enrique Hernández Bravo	1.63%	00:00:59	1
Yarit Tannos Cruz	0.14%	00:00:05	1
Yolanda López Velasco	0.14%	00:00:05	1
Del minuto 60 al 90	18.26%	00:11:01	7
David Aguilar Robles	0.33%	00:00:12	1
Dulce Belén Uribe Mendoza	10.86%	00:06:33	2
Eliezer Martínez Ramírez	4.09%	00:02:28	1
Gloria Sánchez López	0.94%	00:00:34	1
Luis Alonso Robles Villalobos	1.16%	00:00:42	1
Yolanda López Velasco	0.88%	00:00:32	1
Del minuto 90 al 120	4.14%	00:02:30	2
Gloria Sánchez López	4.14%	00:02:30	2
Primeros 5 minutos	13.48%	00:08:08	5
Gloria Sánchez López	1.77%	00:01:04	2
Keila Mesulemet Ramírez Cruz	11.71%	00:07:04	3
TOTAL GENERAL	100%	01:00:20	49



Informe Semanal de Intercampaña de Diputadas y Diputados al Congreso del Estado

Del 02 al 08 de abril de 2018.

IMPORTANCIA DE LAS NOTICIAS. SEGMENTO DE TIEMPO EN QUE APARECEN POR ACTORES POLÍTICOS

TELEVISIÓN



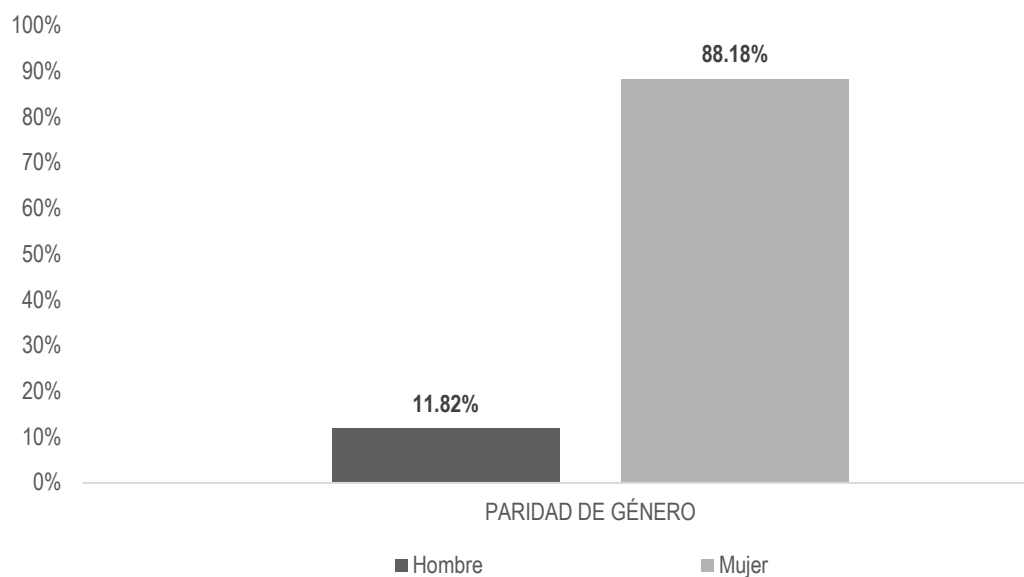
** En este periodo no se registró tiempo ni menciones en programas noticiosos de televisión para actores políticos.*

Informe Semanal de Intercampaña de Diputadas y Diputados al Congreso del Estado

Del 02 al 08 de abril de 2018.

INFORMACIÓN POR PARIDAD DE GÉNERO POR ACTORES POLÍTICOS

RADIO



El tiempo total en espacios noticiosos de radio dedicado a actores políticos fue de **1 hora, 20 segundos**; de los cuales:

53 minutos, 12 segundos corresponden al género **Mujer** y 7 minutos, 8 segundos al género **Hombre**.

Se registraron **49** menciones, de las cuales 37 corresponden al género **Mujer** y 12 al género **Hombre**.

Keila Mesulemet Ramírez Cruz fue la política que registró más tiempo en espacios noticiosos de radio con 33 minutos, 5 segundos.

Gloria Sánchez López fue la política que registró el mayor número de menciones en espacios noticiosos de radio, con 13.

Informe Semanal de Intercampaña de Diputadas y Diputados al Congreso del Estado

Del 02 al 08 de abril de 2018.

INFORMACIÓN POR PARIDAD DE GÉNERO POR ACTORES POLÍTICOS

RADIO



Eliezer Martínez Ramírez fue el actor político que registró más tiempo en espacios noticiosos de radio con 2 minutos, 28 segundos.

David Aguilar Robles fue el actor político que registró el mayor número de menciones en espacios noticiosos de radio, con 4.

Durante este periodo se registró información de 12 actores políticos, de los cuales 6 son Mujeres y 6 son Hombres; de acuerdo a estos datos, las políticas fueron quienes obtuvieron más tiempo y menciones en espacios noticiosos de radio en comparación con los políticos.

*La información detallada de esta variable podrá consultarse en la tabla, misma que incluye actores políticos, porcentajes, tiempos y menciones.

PARIDAD DE GÉNERO	PORCENTAJE	TIEMPO	MENCIONES
Hombre	11.82%	00:07:08	12
David Aguilar Robles	2.29%	00:01:23	4
Eduardo Rojas Zavaleta	0.64%	00:00:23	2
Eliezer Martínez Ramírez	4.09%	00:02:28	1
Luis Alonso Robles Villalobos	1.96%	00:01:11	2
Marcos Enrique Hernández Bravo	1.63%	00:00:59	1
Óscar Valencia García	1.22%	00:00:44	2
Mujer	88.18%	00:53:12	37
Dulce Belén Uribe Mendoza	10.86%	00:06:33	2
Gloria Sánchez López	16.85%	00:10:10	13
Keila Mesulemet Ramírez Cruz	54.83%	00:33:05	12
Mariuma Munira Vadillo Bravo	0.80%	00:00:29	2
Yarit Tannos Cruz	1.52%	00:00:55	3
Yolanda López Velasco	3.31%	00:02:00	5
TOTAL GENERAL	100%	01:00:20	49

Informe Semanal de Intercampaña de Diputadas y Diputados al Congreso del Estado

Del 02 al 08 de abril de 2018.

INFORMACIÓN POR PARIDAD DE GÉNERO POR ACTORES POLÍTICOS

TELEVISIÓN



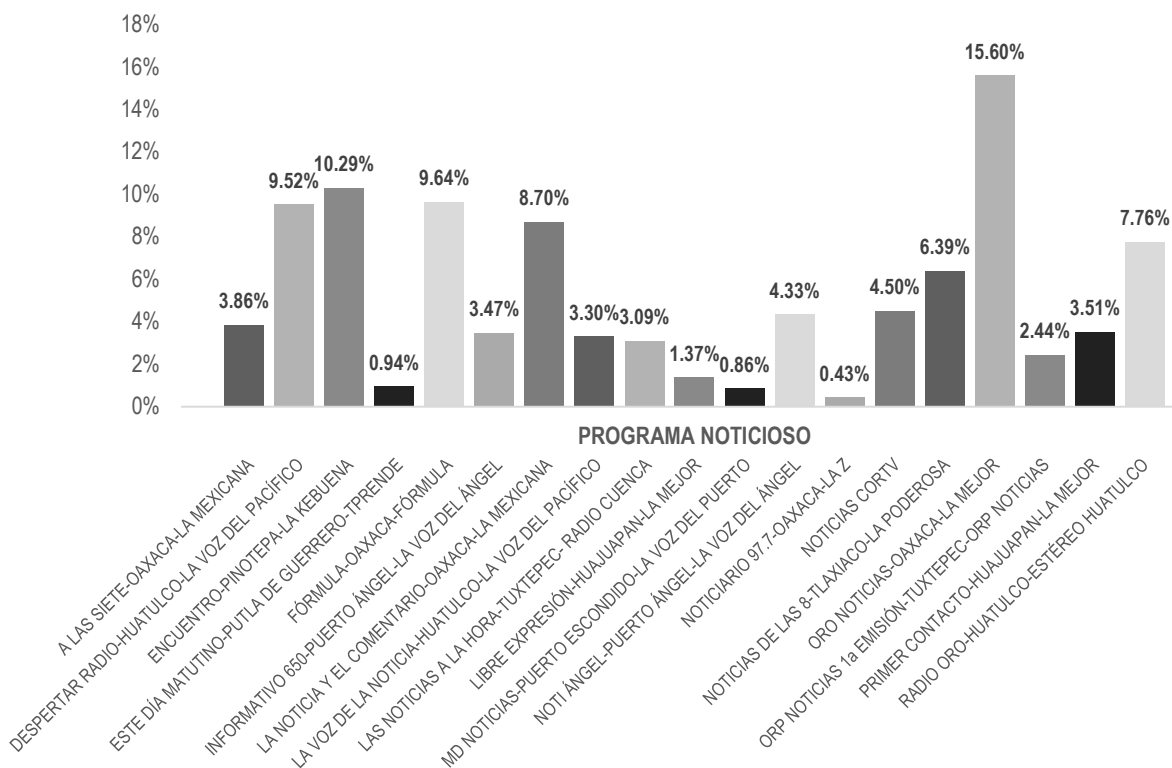
** En este periodo no se registró tiempo ni menciones en programas noticiosos de televisión para actores políticos.*

Informe Semanal de Intercampaña de Diputadas y Diputados al Congreso del Estado

Del 02 al 08 de abril de 2018.

PROGRAMA NOTICIOSO POR PARTIDOS POLÍTICOS, COALICIONES Y CANDIDATURAS COMUNES O INDEPENDIENTES

RADIO



El tiempo total en espacios noticiosos de radio dedicado a partidos políticos coaliciones y candidaturas comunes o independientes fue de **38 minutos, 53 segundos**, de los cuales los programas noticiosos con más tiempo fueron:

ORO Noticias (Oaxaca) con 6 minutos, 4 segundos; **Encuentro** (Pinotepa) con 4 minutos; y **Fórmula** (Oaxaca) con 3 minutos, 45 segundos.

Se registraron un total de **43** menciones de las cuales los programas noticiosos que registraron más menciones fueron:

ORO Noticias (Oaxaca) con 6; **La Voz de la Noticia** (Huatulco) con 5; y **Encuentro** (Pinotepa) y **Noticias de las 8** (Tlaxiaco) con 4 cada uno.

ORO Noticias (Oaxaca) fue el programa noticioso de radio que otorgó más **tiempo** y **menciones** al **PRD** con 4 minutos, 52 segundos y 4 menciones.

*La información detallada de esta variable podrá consultarse en la tabla, misma que incluye partidos políticos, coaliciones, porcentajes, tiempos y menciones.

Informe Semanal de Intercampaña de Diputadas y Diputados al Congreso del Estado

Del 02 al 08 de abril de 2018.

PROGRAMA NOTICIOSO POR PARTIDOS POLÍTICOS, COALICIONES Y CANDIDATURAS COMUNES O INDEPENDIENTES

RADIO



PROGRAMA NOTICIOSO	PORCENTAJE	TIEMPO	MENCIONES
A LAS SIETE-OAXACA-LA MEXICANA	3.86%	00:01:30	1
PMR	3.86%	00:01:30	1
DESPERTAR RADIO-HUATULCO-LA VOZ DEL PACÍFICO	9.52%	00:03:42	1
COALICIÓN PAN-PRD-MC	9.52%	00:03:42	1
ENCUENTRO-PINOTEPA-LA KEBUENA	10.29%	00:04:00	4
MORENA	2.57%	00:01:00	1
PAN	2.57%	00:01:00	1
PRD	2.57%	00:01:00	1
PRI	2.57%	00:01:00	1
ESTE DÍA MATUTINO-PUTLA DE GUERRERO-TPRENDE	0.94%	00:00:22	1
PRD	0.94%	00:00:22	1
FÓRMULA-OAXACA-FÓRMULA	9.64%	00:03:45	2
COALICIÓN MORENA-PT-PES	6.30%	00:02:27	1
MORENA	3.34%	00:01:18	1
INFORMATIVO 650-PUERTO ÁNGEL-LA VOZ DEL ÁNGEL	3.47%	00:01:21	2
PRD	3.47%	00:01:21	2
LA NOTICIA Y EL COMENTARIO-OAXACA-LA MEXICANA	8.70%	00:03:23	1
MORENA	8.70%	00:03:23	1
LA VOZ DE LA NOTICIA-HUATULCO-LA VOZ DEL PACÍFICO	3.30%	00:01:17	5
COALICIÓN MORENA-PT-PES	0.43%	00:00:10	1
COALICIÓN PAN-PRD-MC	0.60%	00:00:14	1
COALICIÓN PVEM-PRI-PANAL	0.39%	00:00:09	1
PMR	1.89%	00:00:44	2
LAS NOTICIAS A LA HORA-TUXTEPEC- RADIO CUENCA	3.09%	00:01:12	1
PMR	3.09%	00:01:12	1
LIBRE EXPRESIÓN-HUAJUAPAN-LA MEJOR	1.37%	00:00:32	2
MORENA	0.69%	00:00:16	1
PRI	0.69%	00:00:16	1

Informe Semanal de Intercampaña de Diputadas y Diputados al Congreso del Estado

Del 02 al 08 de abril de 2018.

PROGRAMA NOTICIOSO POR PARTIDOS POLÍTICOS, COALICIONES Y CANDIDATURAS COMUNES O INDEPENDIENTES

RADIO



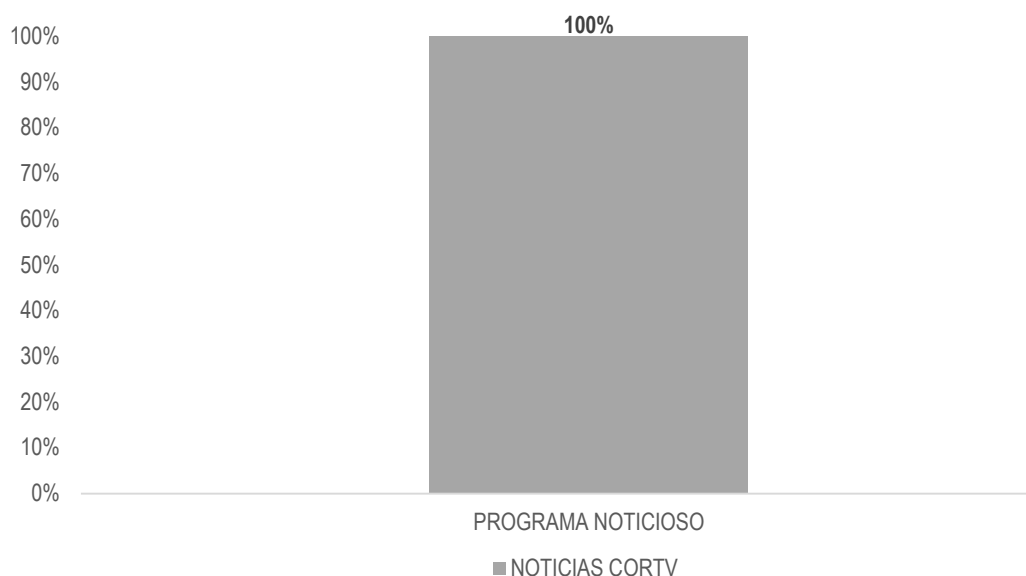
PROGRAMA NOTICIOSO	PORCENTAJE	TIEMPO	MENCIONES
MD NOTICIAS-PUERTO ESCONDIDO-LA VOZ DEL PUERTO	0.86%	00:00:20	2
PAN	0.43%	00:00:10	1
PRI	0.43%	00:00:10	1
NOTI ÁNGEL-PUERTO ÁNGEL-LA VOZ DEL ÁNGEL	4.33%	00:01:41	1
PRD	4.33%	00:01:41	1
NOTICARIO 97.7-OAXACA-LA Z	0.43%	00:00:10	1
PMR	0.43%	00:00:10	1
NOTICIAS CORTV	4.50%	00:01:45	3
COALICIÓN MORENA-PT-PES	1.93%	00:00:45	1
PMR	2.57%	00:01:00	2
NOTICIAS DE LAS 8-TLAXIACO-LA PODEROSA	6.39%	00:02:29	4
COALICIÓN MORENA-PT-PES	2.19%	00:00:51	1
PRD	4.20%	00:01:38	3
ORO NOTICIAS-OAXACA-LA MEJOR	15.60%	00:06:04	6
MORENA	1.97%	00:00:46	1
PMR	1.11%	00:00:26	1
PRD	12.52%	00:04:52	4
ORP NOTICIAS 1a EMISIÓN-TUXTEPEC-ORP NOTICIAS	2.44%	00:00:57	1
PANAL	2.44%	00:00:57	1
PRIMER CONTACTO-HUAJUAPAN-LA MEJOR	3.51%	00:01:22	2
PRD	3.51%	00:01:22	2
RADIO ORO-HUATULCO-ESTÉREO HUATULCO	7.76%	00:03:01	3
MORENA	2.01%	00:00:47	1
PMR	0.94%	00:00:22	1
PRD	4.80%	00:01:52	1
TOTAL GENERAL	100%	00:38:53	43

Informe Semanal de Intercampaña de Diputadas y Diputados al Congreso del Estado

Del 02 al 08 de abril de 2018.

PROGRAMA NOTICIOSO POR PARTIDOS POLÍTICOS, COALICIONES Y CANDIDATURAS COMUNES O INDEPENDIENTES

TELEVISIÓN



El tiempo total en espacios noticiosos de televisión dedicado a partidos políticos coaliciones y candidaturas comunes o independientes fue de **2 minutos, 6 segundos**, los cuales corresponden en su totalidad al programa **Noticias CORTV**.

Se registraron **2** menciones en el programa **Noticias CORTV**.

Noticias CORTV fue el único programa noticioso de televisión que otorgó tiempo y menciones para la **Coalición MORENA-PT-PES “Juntos Haremos Historia”**, con 2 minutos, 6 segundos y 2 menciones.

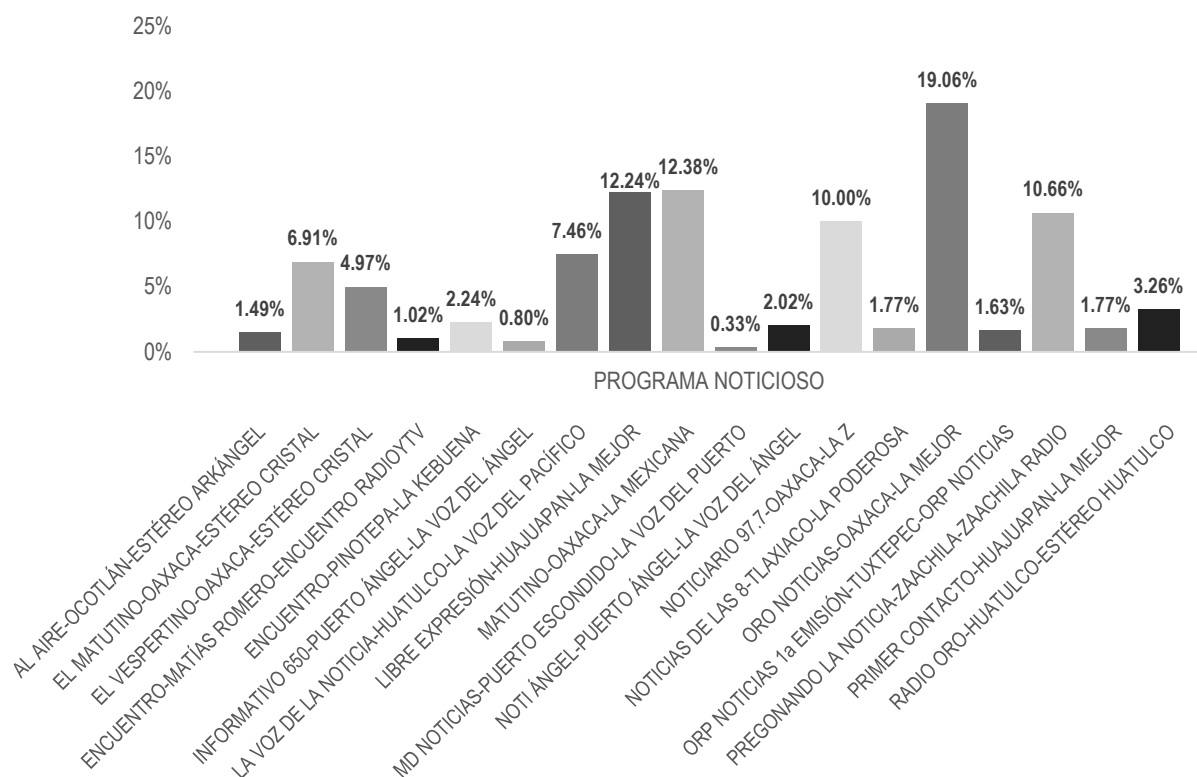
PROGRAMA NOTICIOSO	PORCENTAJE	TIEMPO	MENCIONES
NOTICIAS CORTV	100%	00:02:06	2
COALICIÓN MORENA-PT-PES	100%	00:02:06	2
TOTAL GENERAL	100%	00:02:06	2

Informe Semanal de Intercampaña de Diputadas y Diputados al Congreso del Estado

Del 02 al 08 de abril de 2018.

PROGRAMA NOTICIOSO POR ACTORES POLÍTICOS

RADIO



Informe Semanal de Intercampaña de Diputadas y Diputados al Congreso del Estado

Del 02 al 08 de abril de 2018.

PROGRAMA NOTICIOSO POR ACTORES POLÍTICOS

RADIO



El tiempo total en espacios noticiosos de radio dedicado a actores políticos fue de **1 hora, 20 segundos**, de los cuales los programas noticiosos con más tiempo fueron:

ORO Noticias (Oaxaca) con 11 minutos, 30 segundos; **Matutino** (Oaxaca) con 7 minutos, 28 segundos; y **Libre Expresión** (Huajuapán) con 7 minutos, 23 segundos.

Se registraron **49** menciones, de las cuales los programas noticiosos con más menciones fueron:

ORO Noticias (Oaxaca) con 11; **Encuentro** (Pinotepa) con 8; y **Libre Expresión** (Huajuapán) y **Radio Oro** (Huatulco) con 4 cada uno.

Matutino (Oaxaca) fue el programa noticioso de **radio** que otorgó más tiempo para la política **Keila Mesulemet Ramírez Cruz**, con 7 minutos, 28 segundos.

ORO Noticias (Oaxaca) fue el programa noticioso de **radio** que otorgó más **menciones** para la política **Gloria Sánchez López** con 5.

*La información detallada de esta variable podrá consultarse en la tabla, misma que incluye actores políticos, porcentajes, tiempos y menciones.

Informe Semanal de Intercampaña de Diputadas y Diputados al Congreso del Estado

Del 02 al 08 de abril de 2018.

PROGRAMA NOTICIOSO POR ACTORES POLÍTICOS

RADIO



PROGRAMA NOTICIOSO	PORCENTAJE	TIEMPO	MENCIONES
AL AIRE-OCOTLÁN-ESTÉREO ARKÁNGEL	1.49%	00:00:54	2
Gloria Sánchez López	1.49%	00:00:54	2
EL MATUTINO-OAXACA-ESTÉREO CRISTAL	6.91%	00:04:10	1
Keila Mesulemet Ramírez Cruz	6.91%	00:04:10	1
EL VESPERTINO-OAXACA-ESTÉREO CRISTAL	4.97%	00:03:00	1
Keila Mesulemet Ramírez Cruz	4.97%	00:03:00	1
ENCUENTRO-MATÍAS ROMERO-ENCUENTRO RADIOYTV	1.02%	00:00:37	1
Gloria Sánchez López	1.02%	00:00:37	1
ENCUENTRO-PINOTEPA-LA KEBUENA	2.24%	00:01:21	8
David Aguilar Robles	0.14%	00:00:05	1
Eduardo Rojas Zavaleta	0.30%	00:00:11	1
Mariuma Munira Vadillo Bravo	0.28%	00:00:10	1
Óscar Valencia García	0.30%	00:00:11	1
Yarit Tannos Cruz	0.61%	00:00:22	2
Yolanda López Velasco	0.61%	00:00:22	2
INFORMATIVO 650-PUERTO ÁNGEL-LA VOZ DEL ÁNGEL	0.80%	00:00:29	1
Luis Alonso Robles Villalobos	0.80%	00:00:29	1
LA VOZ DE LA NOTICIA-HUATULCO-LA VOZ DEL PACÍFICO	7.46%	00:04:30	3
Eliezer Martínez Ramírez	4.09%	00:02:28	1
Keila Mesulemet Ramírez Cruz	3.37%	00:02:02	2
LIBRE EXPRESIÓN-HUAJUAPAN-LA MEJOR	12.24%	00:07:23	4
Dulce Belén Uribe Mendoza	10.86%	00:06:33	2
Keila Mesulemet Ramírez Cruz	0.50%	00:00:18	1
Yolanda López Velasco	0.88%	00:00:32	1
MATUTINO-OAXACA-LA MEXICANA	12.38%	00:07:28	2
Keila Mesulemet Ramírez Cruz	12.38%	00:07:28	2
MD NOTICIAS-PUERTO ESCONDIDO-LA VOZ DEL PUERTO	0.33%	00:00:12	1
David Aguilar Robles	0.33%	00:00:12	1

Informe Semanal de Intercampaña de Diputadas y Diputados al Congreso del Estado

Del 02 al 08 de abril de 2018.

PROGRAMA NOTICIOSO POR ACTORES POLÍTICOS

RADIO



PROGRAMA NOTICIOSO	PORCENTAJE	TIEMPO	MENCIONES
NOTI ÁNGEL-PUERTO ÁNGEL-LA VOZ DEL ÁNGEL	2.02%	00:01:13	3
Eduardo Rojas Zavaleta	0.33%	00:00:12	1
Luis Alonso Robles Villalobos	1.16%	00:00:42	1
Mariuma Munira Vadillo Bravo	0.52%	00:00:19	1
NOTICIARIO 97.7-OAXACA-LA Z	10.00%	00:06:02	1
Keila Mesulemet Ramírez Cruz	10.00%	00:06:02	1
NOTICIAS DE LAS 8-TLAXIACO-LA PODEROSA	1.77%	00:01:04	2
Gloria Sánchez López	1.77%	00:01:04	2
ORO NOTICIAS-OAXACA-LA MEJOR	19.06%	00:11:30	11
David Aguilar Robles	0.91%	00:00:33	1
Gloria Sánchez López	10.28%	00:06:12	5
Keila Mesulemet Ramírez Cruz	6.05%	00:03:39	3
Óscar Valencia García	0.91%	00:00:33	1
Yolanda López Velasco	0.91%	00:00:33	1
ORP NOTICIAS 1a EMISIÓN-TUXTEPEC-ORP NOTICIAS	1.63%	00:00:59	1
Marcos Enrique Hernández Bravo	1.63%	00:00:59	1
PREGONANDO LA NOTICIA-ZAACHILA-ZAACHILA RADIO	10.66%	00:06:26	1
Keila Mesulemet Ramírez Cruz	10.66%	00:06:26	1
PRIMER CONTACTO-HUAJUAPAN-LA MEJOR	1.77%	00:01:04	2
Gloria Sánchez López	1.77%	00:01:04	2
RADIO ORO-HUATULCO-ESTÉREO HUATULCO	3.26%	00:01:58	4
David Aguilar Robles	0.91%	00:00:33	1
Gloria Sánchez López	0.52%	00:00:19	1
Yarit Tannos Cruz	0.91%	00:00:33	1
Yolanda López Velasco	0.91%	00:00:33	1
TOTAL GENERAL	100%	01:00:20	49

Informe Semanal de Intercampaña de Diputadas y Diputados al Congreso del Estado

Del 02 al 08 de abril de 2018.

PROGRAMA NOTICIOSO POR ACTORES POLÍTICOS

TELEVISIÓN

** En este periodo no se registró tiempo ni menciones en programas noticiosos de televisión para actores políticos.*



Informe Semanal de Intercampaña de Diputadas y Diputados al Congreso del Estado

Del 02 al 08 de abril de 2018.

REGISTRO DE ENCUESTAS O SONDEOS DE OPINIÓN



** En este periodo no se registró encuesta o sondeo en relación a las precandidatas y precandidatos a Diputadas y Diputados Locales.*

Informe Semanal de Intercampaña de Diputadas y Diputados al Congreso del Estado

Del 02 al 08 de abril de 2018.

ESTACIONES DE RADIO Y DE TELEVISIÓN DEL CATÁLOGO DEL INE OBJETO DE MONITOREO

ANEXOS

SIGLAS	FRECUENCIA / CANAL	CANAL VIRTUAL	NOMBRE DE LA ESTACIÓN	TIPO DE EMISORA
XHPIXT-FM	98.9 Mhz.			FM
XHPNOC-FM	96.5 Mhz.			FM
XHÑUC-FM	88.1 Mhz.			FM
XHEJU-FM	95.3 Mhz.			FM
XHCA-FM	103.9 Mhz.		Azul Estéreo	FM
XEPX-AM XHEPX-FM	650 Khz. 99.9 Mhz.		Radio Fórmula	Migración AM-FM
XEGLO-AM	780 Khz.		La Voz de la Sierra de Juárez	AM
XHGJO-FM	88.3 Mhz.			FM
XHOU-FM	105.3 Mhz.		Sensación Estéreo	FM
XHPHUA-FM	100.1 Mhz.			FM
XHPLEO-FM	88.5 Mhz.			FM
XHAH-FM	90.1 Mhz.		Ke Buena	FM
XHTEKA-FM	91.7 Mhz.		Radio TK	FM
XHCORO-FM	98.7 Mhz.		Ke Buena	FM
XEYG-AM XHYG-FM	660 Khz. 90.5 Mhz.		La Consentida	Migración AM-FM
XHMRO-FM	104.7 Mhz.			FM
XHTFM-FM	107.9 Mhz.		Radio Nandia	FM
XHDCA-FM	100.5 Mhz.			FM
XHOJF-FM	92.1 Mhz.		S/D	FM
XEOAEP-AM	710 Khz.			AM
XHNR-FM	98.5 Mhz.		Exa FM	FM
XHOCA-FM	89.7 Mhz.		La Grande de Oaxaca	FM
XHOQ-FM	100.1 Mhz.		La Súper Q	FM
XHAX-FM	93.7 Mhz.		XEAX	FM
XHCE-FM	95.7 Mhz.		Radio Hit, Ke Buena	FM
XEIU-AM XHIU-FM	990 Khz. 105.7 Mhz.		Stereo Crystal	Combo
XEOA-AM XHEOA-FM	570 Khz. 94.9 Mhz.		OA Radio Mexicana	Migración AM-FM
XHYN-FM	102.9 Mhz.		Dimensión 8-20	FM
XHZB-FM	101.7 Mhz.		Radio Oro la Tremenda	FM
XEACC-AM XHACC-FM	870 Khz. 93.3 Mhz.		Radio Fórmula	Migración AM-FM
XHEDO-FM	94.1 Mhz.		Estéreo Esmeralda	FM

XEPOR-AM	740 Khz.	La Explosiva	Migración AM-FM
XHPOR-FM	98.7 Mhz.		
XEHL-AM	550 Khz.	Los 40 principales	Combo
XHHLL-FM	97.1 Mhz.		
XHSCO-FM	96.3 Mhz.	Estéreo Istmo	FM
XHIKE-FM	89.1 Mhz.		FM
XHPCRU-FM	94.5 Mhz.		FM
XHPSAL-FM	95.3 Mhz.		FM
XHRCV-FM	107.9 Mhz.	Radio Candela	FM
XHUH-FM	96.9 Mhz.	La Consentida	FM
XHXP-FM	106.5 Mhz.	La Súper Buena	FM
XHTXP-FM	89.9 Mhz.		FM
XHPSJB-FM	92.3 Mhz.		FM
XHPSEB-FM	104.9 Mhz.		FM
XEOJN-AM	950 Khz.	La Voz de Chinantla	AM
XHSPP-FM	102.3 Mhz.	Radical 102.3	FM
XHVMT-FM	106.9 Mhz.		FM
XHPTEC-FM	99.1 Mhz.		FM
XHRPO-FM	97.7 Mhz.	La Ley 710	FM
XEKC-AM	1460 Khz.	Stereo Éxitos	Combo
XHKC-FM	100.9 Mhz.		
XHTLX-FM	100.5 Mhz.	La Poderosa	FM
XHTRO-FM	94.1 Mhz.		FM
XHUAT-FM	103.1 Mhz.	Éstereo Huatulco	FM
XHHDH-FM	106.3 Mhz.		FM
XHJP-FM	107.9 Mhz.	MIXE	FM
XEJAM-AM	1260 Khz.	La Voz de la Costa Chica	AM
XHJUX-FM	94.7 Mhz.		FM
XHPNX-FM	98.1 Mhz.	Radio Costa	FM
XHKZ-FM	98.1 Mhz.	KZ La Voz del Istmo	FM
XETLA-AM	930 Khz.	La Voz de la Mixteca	AM
XHZAA-FM	96.3 Mhz.	La Voz del Pueblo que despierta y se levanta	FM
XHTUT-FM	106.1 Mhz.		FM
XHPVTS-FM	98.5 Mhz.		FM
XHPVTP-FM	92.7 Mhz.		FM
XHCHT-FM	90.1 Mhz.	Oaxaca Radio	Retransmite
XHHPL-FM	91.9 Mhz.	Oaxaca Radio	Retransmite

XHUAU-FM	97.3 Mhz.		Oaxaca Radio	Retransmite
XHLAB-FM	100.9 Mhz.		Oaxaca Radio	Retransmite
XHMAJ-FM	100.9 Mhz.		Oaxaca Radio	Retransmite
XHMPD-FM	90.9 Mhz.		Oaxaca Radio	Retransmite
XHCMA-FM	91.5 Mhz.		Oaxaca Radio	Retransmite
XHOAX-FM	96.9 Mhz.		Oaxaca Radio	FM
XHPLH-FM	91.7 Mhz.		Oaxaca Radio	Retransmite
XHPES-FM	105.9 Mhz.		Oaxaca Radio	Retransmite
XHPUV-FM	92.1 Mhz.		Oaxaca Radio	Retransmite
XHSLC-FM	92.9 Mhz.		Oaxaca Radio	Retransmite
XHSFJ-FM	103.9 Mhz.		Oaxaca Radio	Retransmite
XHJBC-FM	89.3 Mhz.		Oaxaca Radio	Retransmite
XHSBC-FM	88.9 Mhz.		Oaxaca Radio	Retransmite
XHJBT-FM	102.7 Mhz.		Oaxaca Radio	Retransmite
XHSJB-FM	95.3 Mhz.		Oaxaca Radio	Retransmite
XHSPH-FM	96.7 Mhz.		Oaxaca Radio	Retransmite
XHPED-FM	107.9 Mhz.		Oaxaca Radio	Retransmite
XHSAJ-FM	99.3 Mhz.		Oaxaca Radio	Retransmite
XHSMJ-FM	89.7 Mhz.		Oaxaca Radio	Retransmite
XHSMT-FM	99.5 Mhz.		Oaxaca Radio	Retransmite
XHSTH-FM	94.5 Mhz.		Oaxaca Radio	Retransmite
XHSTC-FM	107.5 Mhz.		Oaxaca Radio	Retransmite
XHSJO-FM	101.1 Mhz.		Oaxaca Radio	Retransmite
XHSPN-FM	97.3 Mhz.		Oaxaca Radio	Retransmite
XHCRR-FM	92.9 Mhz.		Oaxaca Radio	Retransmite
XHTFO-FM	94.3 Mhz.		Oaxaca Radio	Retransmite
XHPEP-FM	104.1 Mhz.		Oaxaca Radio	Retransmite
XHTLJ-FM	88.9 Mhz.		Oaxaca Radio	Retransmite
XHVTM-FM	102.5 Mhz.		Oaxaca Radio	Retransmite
XHVSE-FM	93.3 Mhz.		Oaxaca Radio	Retransmite
XHRIG-FM	107.9 Mhz.		Oaxaca Radio	Retransmite
XHBO-TDT	32	4.1	Tele Tres	TDT
XHAPF-TDT	21	9.1	CORTV	TDT Retransmite
XHCPO-TDT	23	9.1	CORTV	TDT Retransmite
XHCRP-TDT	22	9.1	CORTV	TDT Retransmite
XHUJZ-TDT	22	9.1	CORTV	TDT Retransmite
XHAOX-TDT	36	9.1	CORTV	TDT
XHSGX-TDT	28	9.1	CORTV	TDT Retransmite

XHJBT-TDT	20	9.1	CORTV	TDT Retransmite
XHSDP-TDT	22	9.1	CORTV	TDT Retransmite
XHSPT-TDT	22	9.1	CORTV	TDT Retransmite
XHSCJ-TDT	27	9.1	CORTV	TDT Retransmite
XHSMI-TDT	23	9.1	CORTV	TDT Retransmite
XHSXL-TDT	22	9.1	CORTV	TDT Retransmite
XHPOX-TDT	40	9.1	CORTV	TDT Retransmite
XHNEA-TDT	22	9.1	CORTV	TDT Retransmite
XHTLO-TDT	21	9.1	CORTV	TDT Retransmite
XHJZA-TDT	41	9.1	CORTV	TDT Retransmite
XHHLO-TDT	31	2.1	Las Estrellas	TDT Retransmite
XHMIO-TDT	39	2.1	Las Estrellas	TDT Retransmite
XHBN-TDT	29 (+)	2.1	Las Estrellas	TDT
XHPAO-TDT	21	2.1	Las Estrellas	TDT Retransmite
XHPNO-TDT	32	2.1	Las Estrellas	TDT Retransmite
XHPIX-TDT	34	5.1	Canal 5	TDT Retransmite
XHIH-TDT	35	5.1	Canal 5	TDT Retransmite
XHHHN-TDT	39	5.1	Canal 5	TDT
XHPAT-TDT	38	2.1	Las Estrellas	TDT
XHPAT-TDT	38.2	5.1	Canal 5	Multiprogramación
XHPET-TDT	31	2.1	Las Estrellas	TDT
XHPET-TDT	31.2	5.1	Canal 5	Multiprogramación
XHOXO-TDT	34	5.1	Canal 5	TDT
XHOXO-TDT	34.2	5.2	TV3 PUEBLA	Multiprogramación
XHHDL-TDT	31	7.1	Azteca 7	TDT
XHJP-TDT	23	7.1	Azteca 7	TDT Retransmite

XHOXX-TDT	27	1.1	Azteca 13	TDT
XHSMT-TDT	48	7.1	Azteca 7	TDT
XHSMT-TDT	48.2	1.1	Azteca 13	Multiprogramación
XHPCE-TDT	33	1.1	Azteca 13	TDT
XHPCE-TDT	33.2	1.2	Azteca 7	Multiprogramación
XHDG-TDT	26	7.1	Azteca 7	TDT
XHDG-TDT	26.2	7.2	A+	Multiprogramación
XHINC-TDT	24	1.1	Azteca 13	TDT
XHINC-TDT	24.2	7.1	Azteca 7	Multiprogramación
XHJN-TDT	33	1.1	Azteca 13	TDT
XHJN-TDT	33.2	1.2	Proyecto 40	Multiprogramación
XHIG-TDT	25	1.1	Azteca 13	TDT
XHIG-TDT	25.2	1.2	Proyecto 40	Multiprogramación
XHSCO-TDT	46	1.1	Azteca 13	TDT
XHSCO-TDT	46.2	1.2	Proyecto 40	Multiprogramación
XHPSO-TDT	30	7.1	Azteca 7	TDT
XHPSO-TDT	30.2	7.2	A+	Multiprogramación
XHOPOA-TDT	35	14.1	Una Voz con Todos	TDT
XHOPOA-TDT	35.2	11.1	Once TV	Multiprogramación
XHOPOA-TDT	35.3	22.1	Canal 22	Multiprogramación
XHOPOA-TDT	35.4		Ingenio TV	Multiprogramación
XHOPOA-TDT	35.5	20.1	TV UNAM	Multiprogramación
XHPBMR-TDT	13			TDT
XHCTOX-TDT	16	3.1	Imagen TV	TDT
XHCTOX-TDT	16.2	3.4	Excelsior TV	Multiprogramación

Informe Semanal de Intercampaña de Diputadas y Diputados al Congreso del Estado

Del 02 al 08 de abril de 2018.

BASE DE DATOS CD
