



INSTITUTO
ESTATAL ELECTORAL
y de Participación Ciudadana de Oaxaca.

INFORME SEMANAL

Monitoreo general de espacios noticiosos en
radio y televisión para los cargos de

CONCEJALES A LOS AYUNTAMIENTOS

- **PERIODO DE INTERCAMPAÑA**

Del 02 al 08 de abril de 2018

- **PROCESO ELECTORAL ORDINARIO**

2017-2018



INFORME SEMANAL

Que presenta la empresa MASS Comunicación al Instituto Estatal Electoral y de Participación Ciudadana de Oaxaca en materia de **Monitoreo General de Espacios Noticiosos en Radio y Televisión para la fase de Intercampaña para los cargos de Concejales a los Ayuntamientos**, durante el Proceso Electoral Ordinario 2017-2018. Periodo del 02 al 08 de abril de 2018.

El presente informe corresponde al análisis de las estaciones de radio y canales de televisión que se ubican en el Estado de Oaxaca.

monitoreoelectoral.com.mx

ÍNDICE

BALANCE GENERAL	6
Tiempo total en espacios noticiosos por partidos políticos, coaliciones, candidaturas comunes o independientes y por actores políticos. <i>Radio y Televisión</i>	8
Espacios noticiosos partidos políticos, coaliciones y candidaturas comunes o Independientes <i>Radio y Televisión</i>	9
Espacios noticiosos actores políticos. <i>Radio y Televisión</i>	10
Tiempo por partidos políticos, coaliciones y candidaturas comunes o independientes. <i>Radio</i>	11
Tiempo por partidos políticos, coaliciones y candidaturas comunes o independientes. <i>Televisión</i>	13
Tiempo por actores políticos. <i>Radio</i>	14
Tiempo por actores políticos. <i>Televisión</i>	17
ANÁLISIS POR VARIABLES	18
Género periodístico por Partidos políticos, coaliciones y candidaturas comunes o independientes. <i>Radio</i>	19
Género periodístico por Partidos políticos, coaliciones y candidaturas comunes o independientes. <i>Televisión</i>	21
Género periodístico por Actores políticos. <i>Radio</i>	22
Género periodístico por Actores políticos. <i>Televisión</i>	25
Valoración de la información por Partidos políticos, coaliciones y candidaturas comunes o independientes. <i>Radio</i>	26
Valoración de la información por Partidos políticos, coaliciones y candidaturas comunes o independientes. <i>Televisión</i>	28
Valoración de la información por Actores políticos. <i>Radio</i>	29

Valoración de la información por Actores políticos. <i>Televisión</i>	32
Recursos técnicos por Partidos políticos, coaliciones y candidaturas comunes o independientes. <i>Radio</i>	33
Recursos técnicos por Partidos políticos, coaliciones y candidaturas comunes o independientes. <i>Televisión</i>	35
Recursos técnicos por Actores políticos. <i>Radio</i>	36
Recursos técnicos por Actores políticos. <i>Televisión</i>	38
Importancia de las noticias. Jerarquización por Partidos políticos, coaliciones y candidaturas comunes o independientes. <i>Radio</i>	39
Importancia de las noticias. Jerarquización por Partidos políticos, coaliciones y candidaturas comunes o independientes. <i>Televisión</i>	41
Importancia de las noticias. Jerarquización por actores políticos. <i>Radio</i>	42
Importancia de las noticias. Jerarquización por actores políticos. <i>Televisión</i>	44
Importancia de las noticias. Segmento de tiempo por Partidos políticos, coaliciones y candidaturas comunes o independientes. <i>Radio</i>	45
Importancia de las noticias. Segmento de tiempo por Partidos políticos, coaliciones y candidaturas comunes o independientes. <i>Televisión</i>	47
Importancia de las noticias. Segmento de tiempo en que aparecen por Actores políticos. <i>Radio</i>	48
Importancia de las noticias. Segmento de tiempo en que aparecen por Actores políticos. <i>Televisión</i>	51
Información por Paridad de Género por Actores Políticos. <i>Radio</i>	52
Información por Paridad de Género por Actores Políticos. <i>Televisión</i>	54
Programa Noticioso por Partidos Políticos, Coaliciones y Candidaturas Comunes o independientes. <i>Radio</i>	55
Programa Noticioso por Partidos Políticos, Coaliciones y Candidaturas Comunes o independientes. <i>Televisión</i>	59
Programa Noticioso por Actores Políticos. <i>Radio</i>	60
Programa Noticioso por Actores Políticos. <i>Televisión</i>	65
Registro de encuestas o sondeos de opinión	66
ANEXOS Estaciones de Radio y de Televisión del Catálogo del INE objeto del monitoreo	67
Base de datos CD	73

ANÁLISIS GENERAL

BALANCE GENERAL

El presente informe corresponde al monitoreo semanal de espacios noticiosos de radio y televisión que se difunden en el estado de Oaxaca, para los cargos a Concejales a los Ayuntamientos, durante el periodo de Intercampaña, en el Proceso Electoral Ordinario (PEO) 2017-2018, que comprende del 2 al 8 de abril de 2018.

Se revisaron y analizaron durante este periodo un total de 571 horas, 40 minutos de radio y televisión en todo el estado.

El **tiempo total** de espacios noticiosos de **radio** dedicado a partidos políticos, coaliciones, candidaturas comunes o candidaturas independientes y actores políticos fue de **3 horas, 7 minutos, 17 segundos** y un total de **86 menciones**.

En este periodo **no se registró** tiempo ni menciones en programas noticiosos de **televisión** para partidos políticos, coaliciones y candidaturas comunes o independientes y para actores políticos.

El **PMR** fue el partido político que más tiempo y menciones registró en espacios noticiosos de **radio** con 23 minutos, 2 segundos y 11 menciones.

Natalia Karina Barón Ortiz fue la política que registró más tiempo en espacios noticiosos de **radio** con 20 minutos, 37 segundos.

Carlos Sarabia Camacho y **Víctor Manuel García Nájera** fueron los políticos que registraron el mayor número de menciones en espacios noticiosos de **radio**, con 6 cada uno.

En materia de paridad de género en este periodo se registró información de **23** actores políticos en espacios noticiosos de radio, de los cuales **22** son **Hombres** y **1** es **Mujer**.

Natalia Karina Barón Ortiz fue la única **mujer** y la **política** que registró más tiempo en espacios noticiosos de radio con 20 minutos, 18 segundos.

Freddy Gil Pineda Gopar fue el **político** que registró más tiempo en espacios noticiosos de radio con 18 minutos, 59 segundos.

Carlos Sarabia Camacho y **Víctor Manuel García Nájera** son los **políticos** que registraron más menciones, con 6 cada uno.

Al Aire (Ocotlán) fue el programa noticioso de radio que más tiempo otorgó al partido **PMR** con 14 minutos.

La Voz de la Noticia (Huatulco) y **Noticias CORTV** (Oaxaca) fueron los programas noticiosos de radio que más menciones otorgaron al partido **PMR**, registrando 2 menciones en cada programa.

Las Noticias a la Hora (Tuxtepec) fue el programa noticioso de radio que más tiempo otorgó a la política **Natalia Karina Barón Ortiz**, con 20 minutos, 37 segundos.

BALANCE GENERAL

Libre Expresión (Huajuapán) y **Oro Noticias** (Oaxaca) fueron los programas noticiosos de radio que más menciones otorgaron a los políticos **Carlos Sarabia Camacho** y **Víctor Manuel García Nájera**, con 2 menciones para cada uno.

El **PMR** fue el partido político que registró más tiempo y piezas de monitoreo en **radio** en la variable de género periodístico **Opinión y/o Análisis**, con 14 minutos; y 10 piezas en **Nota Informativa**.

Natalia Karina Barón Ortiz fue la política que registró más tiempo en espacios noticiosos de radio, en el género periodístico **Entrevista**, con 20 minutos, 37 segundos.

Carlos Sarabia Camacho fue quien registró más piezas de monitoreo en el género periodístico **Nota Informativa**, con un total de 6.

El **PMR** fue el partido político que registró más tiempo y menciones en espacios noticiosos de **radio**, con 15 minutos, 51 segundos en la valoración de la información **Negativa**; y 4 menciones en **Neutra** y 4 en **Positiva**.

Natalia Karina Barón Ortiz fue la política que registró más tiempo en espacios noticiosos de radio en la valoración de la información **Positiva**, con 20 minutos, 37 segundos.

Víctor Manuel García Nájera fue el actor político que registró más menciones en radio en la valoración de la información **Neutra**, con un total de 5.

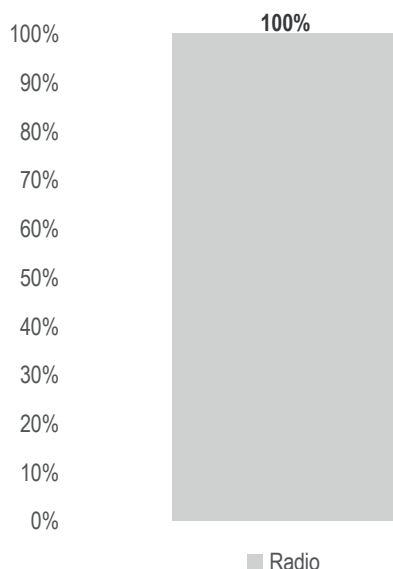
En este periodo no se registró encuesta o sondeo en relación a las precandidatas y precandidatos a Concejales a los Ayuntamientos.

Informe Semanal de Intercampaña de Concejales a los Ayuntamientos

Del 02 al 08 de abril de 2018.

TIEMPO TOTAL EN ESPACIOS NOTICIOSOS POR PARTIDOS POLÍTICOS, COALICIONES, CANDIDATURAS COMUNES O INDEPENDIENTES Y POR ACTORES POLÍTICOS

RADIO Y TELEVISIÓN



El tiempo total en espacios noticiosos de radio y televisión dedicado al tema de partidos políticos, coaliciones, candidaturas comunes o independientes y actores políticos, fue de **3 horas, 7 minutos, 17 segundos**, los cuales corresponden en su totalidad a radio.

Se registraron un total de **86** menciones, las cuales corresponden en su totalidad a radio.

En este periodo no se registró tiempo ni menciones en programas noticiosos de televisión para partidos políticos, coaliciones y candidaturas comunes o independientes, ni actores políticos.

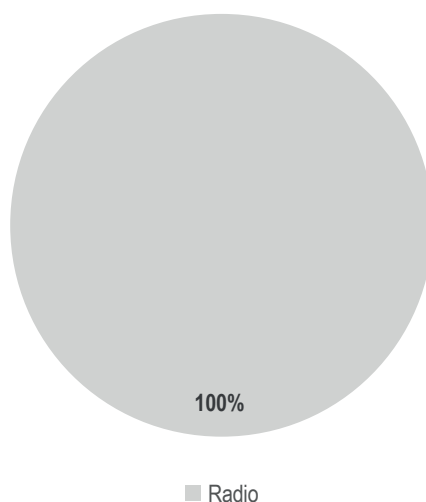
MONITOREO	PORCENTAJE	TIEMPO	MENCIONES
Radio	100%	03:07:17	86
Televisión		00:00:00	
TOTAL GENERAL	100%	03:07:17	86

Informe Semanal de Intercampaña de Concejales a los Ayuntamientos

Del 02 al 08 de abril de 2018.

ESPACIOS NOTICIOSOS POR PARTIDOS POLÍTICOS, COALICIONES Y CANDIDATURAS COMUNES O INDEPENDIENTES

RADIO Y TELEVISIÓN



El tiempo total en espacios noticiosos de radio y televisión dedicado a partidos políticos, coaliciones y candidaturas comunes o independientes fue de **48 minutos, 40 segundos**, los cuales corresponden en su totalidad a radio.

Se registraron **32** menciones, las cuales corresponden en su totalidad a radio.

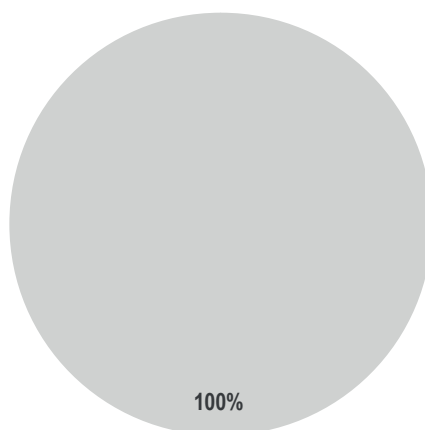
MONITOREO	PORCENTAJE	TIEMPO	MENCIONES
Radio	100%	00:48:40	32
Televisión		00:00:00	
TOTAL GENERAL	100%	00:48:40	32

Informe Semanal de Intercampaña de Concejales a los Ayuntamientos

Del 02 al 08 de abril de 2018.

ESPACIOS NOTICIOSOS POR ACTORES POLÍTICOS

RADIO Y TELEVISIÓN



Radio

El tiempo total en espacios noticiosos de televisión dedicado a actores políticos fue de **2 horas, 18 minutos, 37 segundos** los cuales corresponden en su totalidad a radio.

Se registraron un total de **54** menciones, las cuales corresponden en su totalidad a radio.

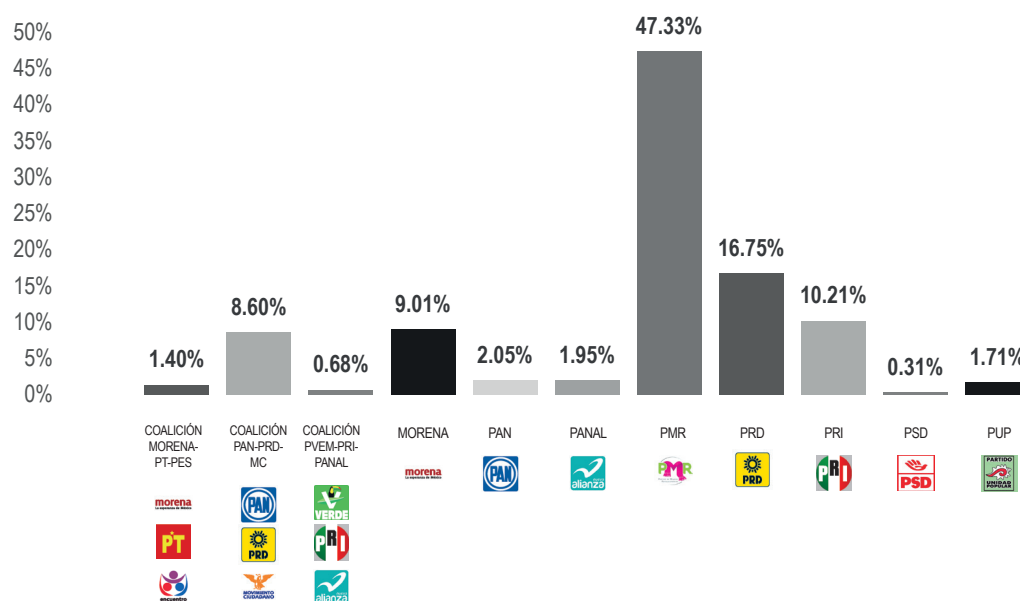
MONITOREO	PORCENTAJE	TIEMPO	MENCIONES
Radio	100%	02:18:37	54
Televisión		00:00:00	
TOTAL GENERAL	100%	02:18:37	54

Informe Semanal de Intercampaña de Concejales a los Ayuntamientos

Del 02 al 08 de abril de 2018.

TIEMPO POR PARTIDOS POLÍTICOS, COALICIONES Y CANDIDATURAS COMUNES O INDEPENDIENTES

RADIO



El tiempo total en espacios noticiosos de radio dedicado a partidos políticos, coaliciones y candidaturas comunes o independientes fue de **48 minutos, 40 segundos**, de los cuales los partidos políticos o coaliciones con más tiempo fueron:

Partido de las Mujeres Revolucionarias (PMR) con 23 minutos, 2 segundos; **Partido de la Revolución Democrática (PRD)** con 8 minutos, 9 segundos; y el **Partido Revolucionario Institucional (PRI)** con 4 minutos, 58 segundos.

Se registraron un total de **32** menciones, de las cuales: 11 corresponden al **PMR**; 5 al **PRD**; y 4 al **PRI**.

El **PMR** fue el partido político que más tiempo y menciones registró en programas noticiosos de radio, con 23 minutos, 2 segundos y 11 menciones.

*La información detallada de esta variable podrá consultarse en la tabla, misma que incluye partidos políticos, coaliciones, candidaturas independientes, porcentajes, tiempos y menciones.

Informe Semanal de Intercampaña de Concejales a los Ayuntamientos

Del 02 al 08 de abril de 2018.

TIEMPO POR PARTIDOS POLÍTICOS, COALICIONES Y CANDIDATURAS COMUNES O INDEPENDIENTES

RADIO



PARTIDO POLÍTICO, COALICIÓN O CANDIDATURA COMÚN	PORCENTAJE	TIEMPO	MENCIONES
COALICIÓN MORENA-PT-PES	1.40%	00:00:41	1
COALICIÓN PAN-PRD-MC	8.60%	00:04:11	2
COALICIÓN PVEM-PRI-PANAL	0.68%	00:00:20	1
MORENA	9.01%	00:04:23	2
PAN	2.05%	00:01:00	1
PANAL	1.95%	00:00:57	1
PMR	47.33%	00:23:02	11
PRD	16.75%	00:08:09	5
PRI	10.21%	00:04:58	4
PSD	0.31%	00:00:09	1
PUP	1.71%	00:00:50	3
TOTAL GENERAL	100%	00:48:40	32

Informe Semanal de Intercampaña de Concejales a los Ayuntamientos

Del 02 al 08 de abril de 2018.

TIEMPO POR PARTIDOS POLÍTICOS, COALICIONES Y CANDIDATURAS COMUNES O INDEPENDIENTES

TELEVISIÓN



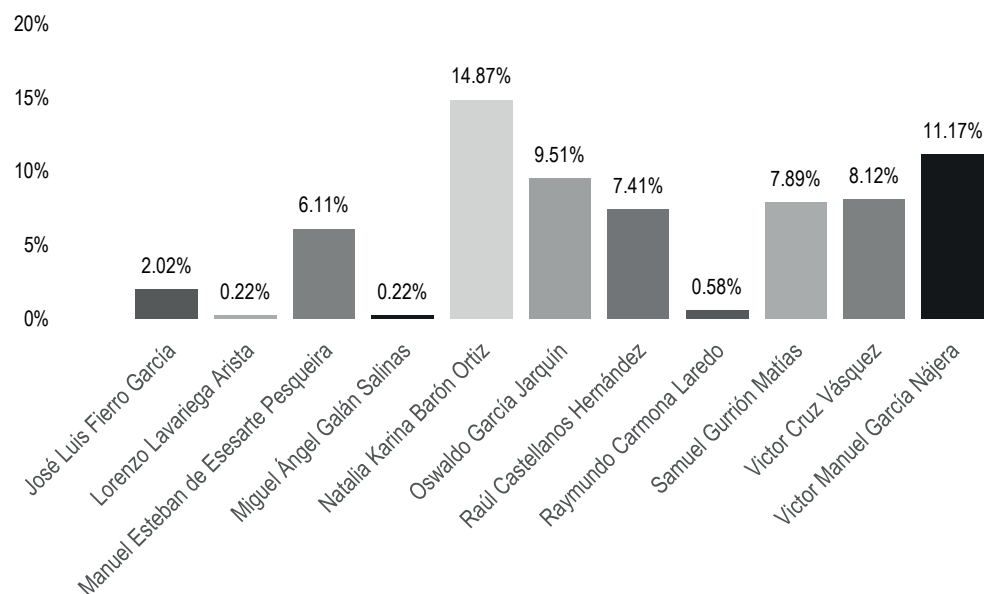
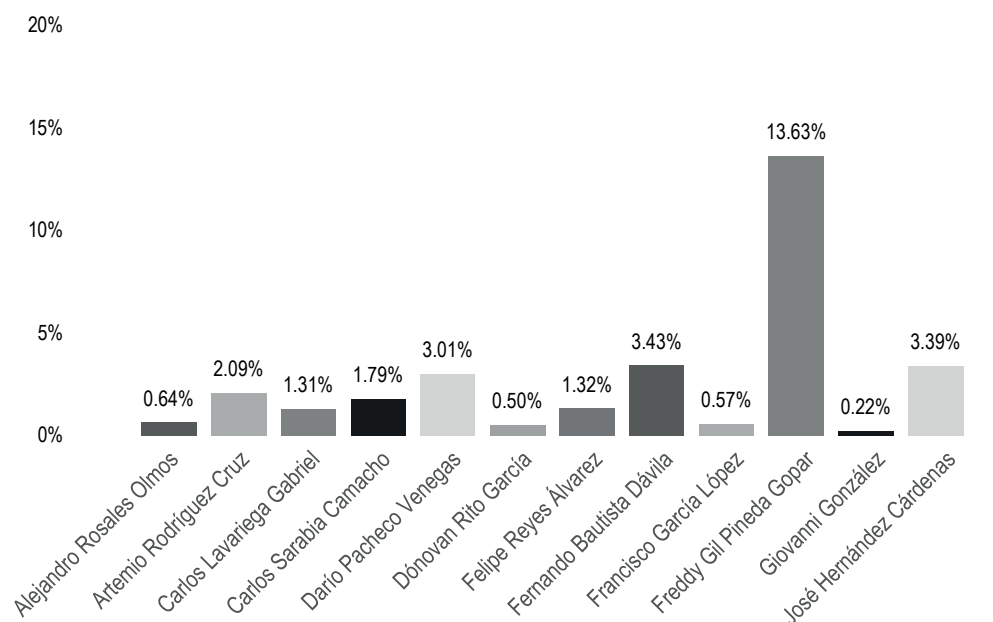
**En este periodo no se registró tiempo ni menciones en programas noticiosos de televisión para partidos políticos, coaliciones y candidaturas comunes o independientes.*

Informe Semanal de Intercampaña de Concejales a los Ayuntamientos

Del 02 al 08 de abril de 2018.

TIEMPO POR ACTORES POLÍTICOS

RADIO



Informe Semanal de Intercampaña de Concejales a los Ayuntamientos

Del 02 al 08 de abril de 2018.

TIEMPO POR ACTORES POLÍTICOS

RADIO



El tiempo total en espacios noticiosos de radio dedicado a actores políticos fue de **2 horas, 18 minutos, 37 segundos**, de los cuales los actores políticos con más tiempo fueron:

Natalia Karina Barón Ortiz con 20 minutos, 37 segundos; **Freddy Gil Pineda Gopar** con 18 minutos, 54 segundos; y **Víctor Manuel García Nájera** con 15 minutos, 29 segundos.

Se registró un total de **54** menciones, de las cuales los actores políticos con más menciones fueron:

Carlos Sarabia Camacho y **Víctor Manuel García Nájera** con 6 cada uno; **Oswaldo García Jarquín** con 5; y **Felipe Reyes Álvarez**, **Samuel Gurrión Matías** y **Víctor Cruz Vásquez**, con 4 cada uno.

Natalia Karina Barón Ortiz fue la política que registró más tiempo en espacios noticiosos de radio con 20 minutos, 37 segundos.

Carlos Sarabia Camacho y **Víctor Manuel García Nájera** fueron los políticos que registraron el mayor número de menciones con 6 cada uno.

*La información detallada de esta variable podrá consultarse en la tabla, misma que incluye actores políticos, porcentajes, tiempos y menciones.

Informe Semanal de Intercampaña de Concejales a los Ayuntamientos

Del 02 al 08 de abril de 2018.

TIEMPO POR ACTORES POLÍTICOS

RADIO



ACTOR POLÍTICO	PORCENTAJE	TIEMPO	MENCIONES
Alejandro Rosales Olmos	0.64%	00:00:53	2
Artemio Rodríguez Cruz	2.09%	00:02:54	1
Carlos Lavariega Gabriel	1.31%	00:01:49	2
Carlos Sarabia Camacho	1.79%	00:02:29	6
Darío Pacheco Venegas	3.01%	00:04:10	2
Dónovan Rito García	0.50%	00:00:42	1
Felipe Reyes Álvarez	1.32%	00:01:50	4
Fernando Bautista Dávila	3.43%	00:04:45	1
Francisco García López	0.57%	00:00:47	2
Freddy Gil Pineda Gopar	13.63%	00:18:54	1
Giovanni González	0.22%	00:00:18	1
José Hernández Cárdenas	3.39%	00:04:42	1
José Luis Fierro García	2.02%	00:02:48	1
Lorenzo Lavariega Arista	0.22%	00:00:18	1
Manuel Esteban de Esesarte Pesqueira	6.11%	00:08:28	3
Miguel Ángel Galán Salinas	0.22%	00:00:18	1
Natalia Karina Barón Ortiz	14.87%	00:20:37	1
Oswaldo García Jarquín	9.51%	00:13:11	5
Raúl Castellanos Hernández	7.41%	00:10:16	3
Raymundo Carmona Laredo	0.58%	00:00:48	1
Samuel Gurrión Matías	7.89%	00:10:56	4
Victor Cruz Vásquez	8.12%	00:11:15	4
Victor Manuel García Nájera	11.17%	00:15:29	6
TOTAL GENERAL	100%	02:18:37	54

Informe Semanal de Intercampaña de Concejales a los Ayuntamientos

Del 02 al 08 de abril de 2018.

TIEMPO POR ACTORES POLÍTICOS

TELEVISIÓN



En este periodo no se registró tiempo ni menciones en programas noticiosos de televisión para actores políticos.

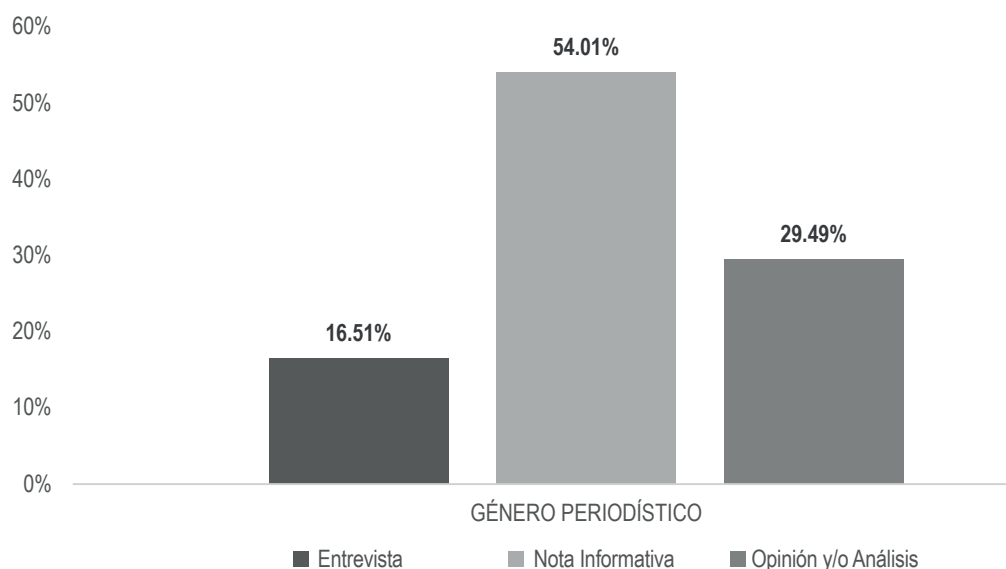
ANÁLISIS POR VARIABLES

Informe Semanal de Intercampaña de Concejales a los Ayuntamientos

Del 02 al 08 de abril de 2018.

GÉNERO PERIODÍSTICO POR PARTIDOS POLÍTICOS, COALICIONES Y CANDIDATURAS COMUNES O INDEPENDIENTES

RADIO



El tiempo total en espacios noticiosos de radio dedicado a partidos políticos, coaliciones y candidaturas comunes o independientes fue de **48 minutos, 40 segundos**, de los cuales:

26 minutos, 17 segundos corresponden al género periodístico **Nota Informativa**; 14 minutos, 21 segundos a **Opinión y/o Análisis**; y 8 minutos, 2 segundos a **Entrevista**.

Se registraron un total de **32** piezas de monitoreo, de las cuales:

27 corresponden al género periodístico **Nota Informativa**; 3 a **Entrevista**; y 2 a **Opinión y/o Análisis**.

El **PMR** fue el partido político que registró más tiempo y piezas de monitoreo en esta variable con 14 minutos en el género periodístico **Opinión y/o Análisis**; y 10 piezas en **Nota Informativa**.

Informe Semanal de Intercampaña de Concejales a los Ayuntamientos

Del 02 al 08 de abril de 2018.

GÉNERO PERIODÍSTICO POR PARTIDOS POLÍTICOS, COALICIONES Y CANDIDATURAS COMUNES O INDEPENDIENTES

RADIO



GÉNERO PERIODÍSTICO	PORCENTAJE	TIEMPO	PIEZA MONITOREO
Entrevista	16.51%	00:08:02	3
COALICIÓN PAN-PRD-MC	7.60%	00:03:42	1
MORENA	6.95%	00:03:23	1
PANAL	1.95%	00:00:57	1
Nota Informativa	54.01%	00:26:17	27
COALICIÓN MORENA-PT-PES	1.40%	00:00:41	1
COALICIÓN PAN-PRD-MC	0.99%	00:00:29	1
COALICIÓN PVEM-PRI-PANAL	0.68%	00:00:20	1
MORENA	2.05%	00:01:00	1
PAN	2.05%	00:01:00	1
PMR	18.56%	00:09:02	10
PRD	16.75%	00:08:09	5
PRI	10.21%	00:04:58	4
PSD	0.31%	00:00:09	1
PUP	0.99%	00:00:29	2
Opinión y/o Análisis	29.49%	00:14:21	2
PMR	28.77%	00:14:00	1
PUP	0.72%	00:00:21	1
TOTAL GENERAL	100%	00:48:40	32

Informe Semanal de Intercampaña de Concejales a los Ayuntamientos

Del 02 al 08 de abril de 2018.

GÉNERO PERIODÍSTICO POR PARTIDOS POLÍTICOS, COALICIONES Y CANDIDATURAS COMUNES O INDEPENDIENTES

TELEVISIÓN



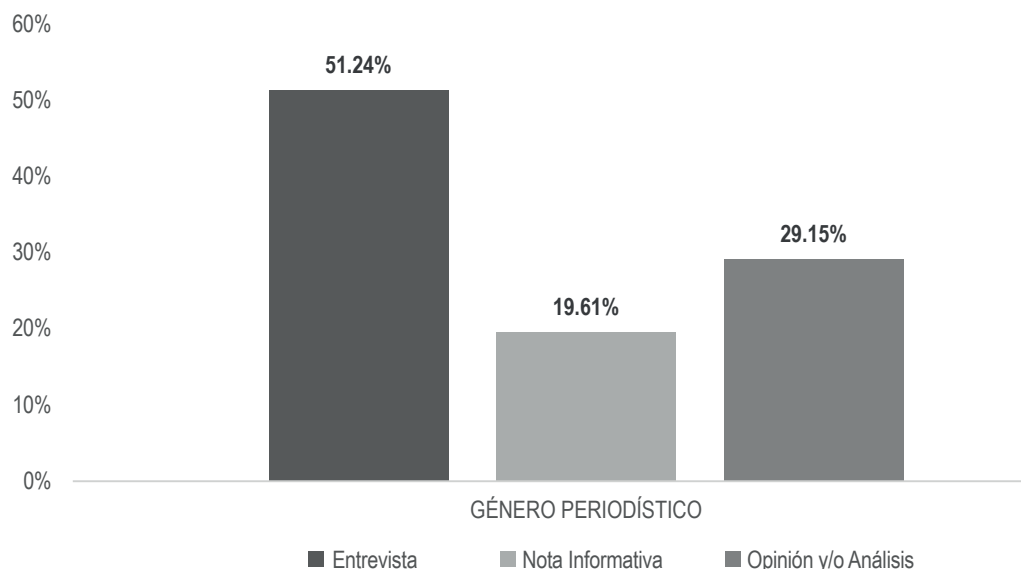
**En este periodo no se registró tiempo ni menciones en programas noticiosos de televisión para partidos políticos, coaliciones y candidaturas comunes o independientes.*

Informe Semanal de Intercampaña de Concejales a los Ayuntamientos

Del 02 al 08 de abril de 2018.

GÉNERO PERIODÍSTICO POR ACTORES POLÍTICOS

RADIO



El tiempo total en espacios noticiosos de radio dedicado a actores políticos fue de **2 horas, 18 minutos, 37 segundos**, de los cuales:

1 hora, 11 minutos, 2 segundos corresponden al género periodístico **Entrevista**; 40 minutos, 24 segundos a **Opinión y/o Análisis**; y 27 minutos, 11 segundos a **Nota Informativa**.

Se registró un total de **54** piezas de monitoreo, de las cuales:

35 corresponden al género periodístico **Nota Informativa**; 10 a **Opinión y/o Análisis**; y 9 a **Entrevista**.

Natalia Karina Barón Ortiz fue la política que registró más tiempo en esta variable con 20 minutos, 37 segundos en el género periodístico **Entrevista**.

Carlos Sarabia Camacho fue el político quien registró más piezas en esta variable en el género periodístico **Nota Informativa**, con 6.

*La información detallada de esta variable podrá consultarse en la tabla, misma que incluye actores políticos, porcentajes, tiempos y piezas de monitoreo.

Informe Semanal de Intercampaña de Concejales a los Ayuntamientos

Del 02 al 08 de abril de 2018.

GÉNERO PERIODÍSTICO POR ACTORES POLÍTICOS

RADIO



GÉNERO PERIODÍSTICO	PORCENTAJE	TIEMPO	PIEZA MONITOREO
Entrevista	51.24%	01:11:02	9
Carlos Lavariega Gabriel	1.09%	00:01:31	1
Darío Pacheco Venegas	2.79%	00:03:52	1
Freddy Gil Pineda Gopar	13.63%	00:18:54	1
José Hernández Cárdenas	3.39%	00:04:42	1
Natalia Karina Barón Ortiz	14.87%	00:20:37	1
Victor Cruz Vásquez	6.87%	00:09:31	3
Victor Manuel García Nájera	8.60%	00:11:55	1
Nota Informativa	19.61%	00:27:11	35
Alejandro Rosales Olmos	0.64%	00:00:53	2
Artemio Rodríguez Cruz	2.09%	00:02:54	1
Carlos Lavariega Gabriel	0.22%	00:00:18	1
Carlos Sarabia Camacho	1.79%	00:02:29	6
Darío Pacheco Venegas	0.22%	00:00:18	1
Felipe Reyes Álvarez	1.32%	00:01:50	4
Fernando Bautista Dávila	3.43%	00:04:45	1
Francisco García López	0.57%	00:00:47	2
Giovanni González	0.22%	00:00:18	1
Lorenzo Lavariega Arista	0.22%	00:00:18	1
Manuel Esteban de Esesarte Pesqueira	1.13%	00:01:34	2
Miguel Ángel Galán Salinas	0.22%	00:00:18	1
Oswaldo García Jarquín	1.13%	00:01:34	2
Raúl Castellanos Hernández	0.90%	00:01:15	1
Raymundo Carmona Laredo	0.58%	00:00:48	1
Samuel Gurrión Matías	1.13%	00:01:34	2
Victor Cruz Vásquez	1.25%	00:01:44	1
Victor Manuel García Nájera	2.57%	00:03:34	5
Opinión y/o Análisis	29.15%	00:40:24	10
Dónovan Rito García	0.50%	00:00:42	1

Informe Semanal de Intercampaña de Concejales a los Ayuntamientos

Del 02 al 08 de abril de 2018.

GÉNERO PERIODÍSTICO POR ACTORES POLÍTICOS

RADIO



GÉNERO PERIODÍSTICO	PORCENTAJE	TIEMPO	PIEZA MONITOREO
José Luis Fierro García	2.02%	00:02:48	1
Manuel Esteban de Esesarte Pesqueira	4.98%	00:06:54	1
Oswaldo García Jarquín	8.38%	00:11:37	3
Raúl Castellanos Hernández	6.50%	00:09:01	2
Samuel Gurrión Matías	6.76%	00:09:22	2
TOTAL GENERAL	100%	02:18:37	54

Informe Semanal de Intercampaña de Concejales a los Ayuntamientos

Del 02 al 08 de abril de 2018.

GÉNERO PERIODÍSTICO POR ACTORES POLÍTICOS

TELEVISIÓN



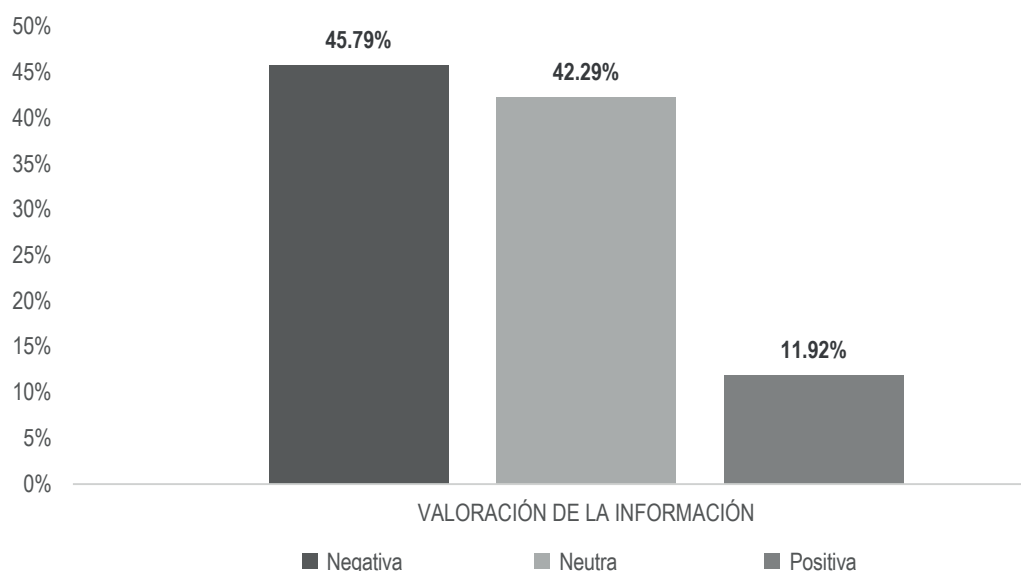
**En este periodo no se registró tiempo ni menciones en programas noticiosos de televisión para actores políticos.*

Informe Semanal de Intercampaña de Concejales a los Ayuntamientos

Del 02 al 08 de abril de 2018.

VALORACIÓN DE LA INFORMACIÓN POR PARTIDOS POLÍTICOS, COALICIONES Y CANDIDATURAS COMUNES O INDEPENDIENTES

RADIO



El tiempo total en espacios noticiosos de radio dedicado a partidos políticos, coaliciones y candidaturas comunes o independientes fue de **48 minutos, 40 segundos**, de los cuales:

22 minutos, 17 segundos corresponden a la valoración de información **Negativa**; 20 minutos, 35 segundos a **Neutra**; y 5 minutos, 48 segundos a **Positiva**.

Se registraron un total de **32** menciones, de las cuales 17 corresponden a la valoración de información **Neutra**; 10 a **Negativa**; y 5 a **Positiva**.

El **PMR** fue el partido político que registró más tiempo y menciones en esta variable, con 15 minutos, 51 segundos en la valoración de la información **Negativa**; y 4 menciones en **Neutra** y 4 en **Positiva**.

*La información detallada de esta variable podrá consultarse en la tabla, misma que incluye partidos políticos, coaliciones y candidaturas comunes o independientes, porcentajes, tiempos y menciones.

Informe Semanal de Intercampaña de Concejales a los Ayuntamientos

Del 02 al 08 de abril de 2018.

VALORACIÓN DE LA INFORMACIÓN POR PARTIDOS POLITICOS, COALICIONES Y CANDIDATURAS COMUNES O INDEPENDIENTES

RADIO



VALORACIÓN DE LA INFORMACIÓN	PORCENTAJE	TIEMPO	MENCIONES
Negativa	45.79%	00:22:17	10
PMR	32.57%	00:15:51	3
PRD	9.55%	00:04:39	3
PRI	2.33%	00:01:08	1
PSD	0.31%	00:00:09	1
PUP	1.03%	00:00:30	2
Neutra	42.29%	00:20:35	17
COALICIÓN MORENA-PT-PES	1.40%	00:00:41	1
COALICIÓN PAN-PRD-MC	8.60%	00:04:11	2
COALICIÓN PVEM-PRI-PANAL	0.68%	00:00:20	1
MORENA	9.01%	00:04:23	2
PAN	2.05%	00:01:00	1
PMR	4.79%	00:02:20	4
PRD	7.19%	00:03:30	2
PRI	7.88%	00:03:50	3
PUP	0.68%	00:00:20	1
Positiva	11.92%	00:05:48	5
PANAL	1.95%	00:00:57	1
PMR	9.97%	00:04:51	4
TOTAL GENERAL	100%	00:48:40	32

Informe Semanal de Intercampaña de Concejales a los Ayuntamientos

Del 02 al 08 de abril de 2018.

VALORACIÓN DE LA INFORMACIÓN POR PARTIDOS POLÍTICOS, COALICIONES Y CANDIDATURAS COMUNES O INDEPENDIENTES

TELEVISIÓN



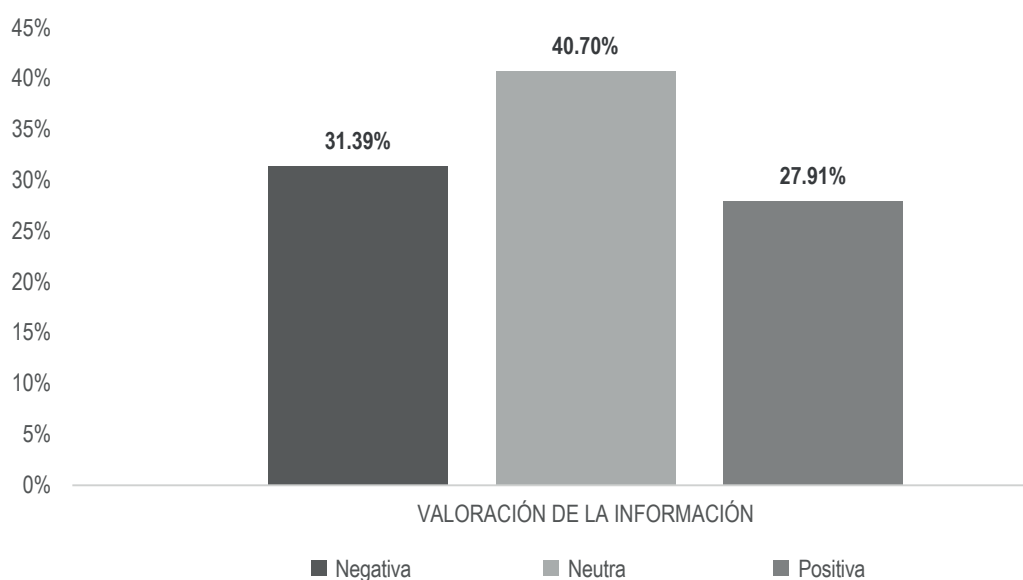
**En este periodo no se registró tiempo ni menciones en programas noticiosos de televisión para partidos políticos, coaliciones y candidaturas comunes o independientes.*

Informe Semanal de Intercampaña de Concejales a los Ayuntamientos

Del 02 al 08 de abril de 2018.

VALORACIÓN DE LA INFORMACIÓN POR ACTORES POLÍTICOS

RADIO



El tiempo total en espacios noticiosos de radio dedicado a actores políticos fue de **2 horas, 18 minutos, 37 segundos**, de los cuales:

56 minutos, 25 segundos corresponden a la valoración de la información **Neutra**; 43 minutos, 31 segundos a **Negativa**; y 38 minutos, 41 segundos a **Positiva**.

Se registraron un total de **54** menciones, de las cuales 28 corresponden a la valoración de la información **Neutra**, 19 a **Negativa**; y 7 a **Positiva**.

Natalia Karina Barón Ortiz fue la política que registró más tiempo en esta variable en la valoración de la información **Positiva**, con 20 minutos, 37 segundos.

Carlos Sarabia Camacho y **Víctor Manuel García Nájera** fueron los políticos que registraron más menciones en la valoración de la información **Neutra**, con un total de 5 cada uno.

*La información detallada de esta variable podrá consultarse en la tabla, misma que incluye actores políticos, porcentajes, tiempos y menciones.

Informe Semanal de Intercampaña de Concejales a los Ayuntamientos

Del 02 al 08 de abril de 2018.

VALORACIÓN DE LA INFORMACIÓN POR ACTORES POLÍTICOS

RADIO



VALORACIÓN DE LA INFORMACIÓN	PORCENTAJE	TIEMPO	MENCIONES
Negativa	31.39%	00:43:31	19
Alejandro Rosales Olmos	0.64%	00:00:53	2
Carlos Sarabia Camacho	0.40%	00:00:33	1
Dónovan Rito García	0.50%	00:00:42	1
Felipe Reyes Álvarez	0.53%	00:00:44	2
Fernando Bautista Dávila	3.43%	00:04:45	1
Francisco García López	0.29%	00:00:24	1
Manuel Esteban de Esarte Pesqueira	5.88%	00:08:09	2
Oswaldo García Jarquín	9.28%	00:12:52	4
Raúl Castellanos Hernández	5.13%	00:07:07	2
Samuel Gurrión Matías	0.90%	00:01:15	1
Victor Cruz Vásquez	3.39%	00:04:42	1
Victor Manuel García Nájera	1.02%	00:01:25	1
Neutra	40.70%	00:56:25	28
Carlos Lavariega Gabriel	1.31%	00:01:49	2
Carlos Sarabia Camacho	1.39%	00:01:56	5
Darío Pacheco Venegas	3.01%	00:04:10	2
Felipe Reyes Álvarez	0.79%	00:01:06	2
Francisco García López	0.28%	00:00:23	1
Freddy Gil Pineda Gopar	13.63%	00:18:54	1
Giovanni González	0.22%	00:00:18	1
Lorenzo Lavariega Arista	0.22%	00:00:18	1
Manuel Esteban de Esarte Pesqueira	0.23%	00:00:19	1
Miguel Ángel Galán Salinas	0.22%	00:00:18	1
Oswaldo García Jarquín	0.23%	00:00:19	1
Raymundo Carmona Laredo	0.58%	00:00:48	1
Samuel Gurrión Matías	4.98%	00:06:54	2
Victor Cruz Vásquez	3.47%	00:04:49	2
Victor Manuel García Nájera	10.15%	00:14:04	5

Informe Semanal de Intercampaña de Concejales a los Ayuntamientos

Del 02 al 08 de abril de 2018.

VALORACIÓN DE LA INFORMACIÓN POR ACTORES POLÍTICOS

RADIO



VALORACIÓN DE LA INFORMACIÓN	PORCENTAJE	TIEMPO	MENCIONES
Positiva	27.91%	00:38:41	7
Artemio Rodríguez Cruz	2.09%	00:02:54	1
José Hernández Cárdenas	3.39%	00:04:42	1
José Luis Fierro García	2.02%	00:02:48	1
Natalia Karina Barón Ortiz	14.87%	00:20:37	1
Raúl Castellanos Hernández	2.27%	00:03:09	1
Samuel Gurrión Matías	2.01%	00:02:47	1
Victor Cruz Vásquez	1.25%	00:01:44	1
TOTAL GENERAL	100%	02:18:37	54

Informe Semanal de Intercampaña de Concejales a los Ayuntamientos

Del 02 al 08 de abril de 2018.

VALORACIÓN DE LA INFORMACIÓN POR ACTORES POLÍTICOS.

TELEVISIÓN



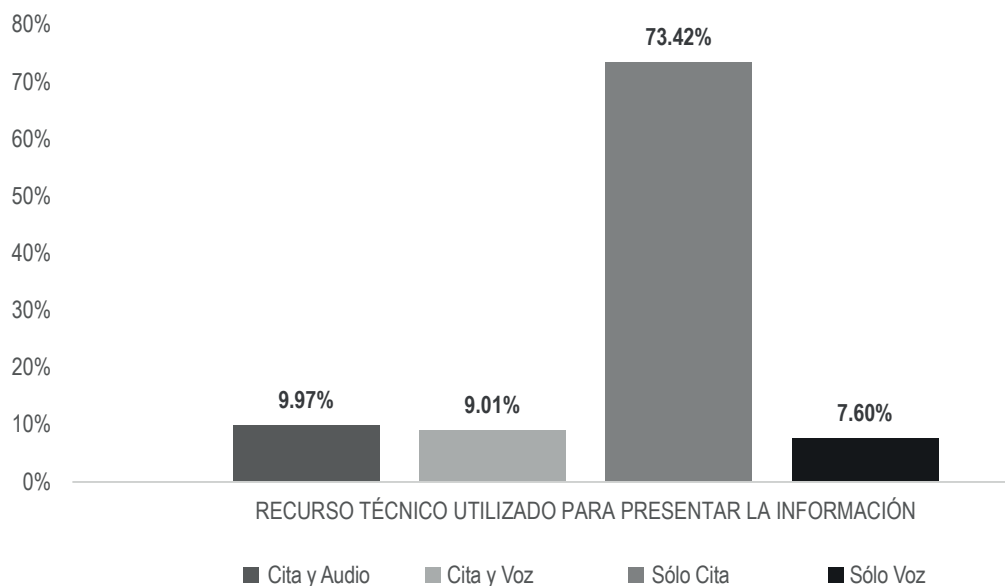
**En este periodo no se registró tiempo ni menciones en programas noticiosos de televisión para actores políticos.*

Informe Semanal de Intercampaña de Concejales a los Ayuntamientos

Del 02 al 08 de abril de 2018.

RECURSOS TÉCNICOS POR PARTIDOS POLÍTICOS, COALICIONES Y CANDIDATURAS COMUNES O INDEPENDIENTES

RADIO



El tiempo total en espacios noticiosos de radio dedicado a partidos políticos, coaliciones y candidaturas comunes o independientes fue de **48 minutos, 40 segundos**, de los cuales:

35 minutos, 44 segundos corresponden al recurso técnico **Sólo Cita**; 4 minutos, 51 segundos a **Cita y Audio**; 4 minutos, 23 segundos a **Cita y Voz**; y 3 minutos, 42 segundos a **Sólo Voz**.

Se registraron un total de **32** menciones, de las cuales:

22 corresponden al recurso técnico de **Sólo Cita**; 6 a **Cita y Audio**; 3 a **Cita y Voz**; y 1 a **Sólo Voz**.

El **PMR** fue el partido político que registró más tiempo y menciones en esta variable, con 19 minutos, 53 segundos y 7 menciones en el recurso técnico **Sólo Cita**.

*La información detallada de esta variable podrá consultarse en la tabla, misma que incluye partidos políticos, coaliciones y candidaturas comunes o independientes, porcentajes, tiempos y menciones.

Informe Semanal de Intercampaña de Concejales a los Ayuntamientos

Del 02 al 08 de abril de 2018.

RECURSOS TÉCNICOS POR PARTIDOS POLÍTICOS, COALICIONES Y CANDIDATURAS COMUNES O INDEPENDIENTES

RADIO



RECURSO TÉCNICO UTILIZADO PARA PRESENTAR LA INFORMACIÓN	PORCENTAJE	TIEMPO	MENCIONES
Cita y Audio	9.97%	00:04:51	6
PANAL	1.95%	00:00:57	1
PMR	4.42%	00:02:09	2
PRD	1.27%	00:00:37	2
PRI	2.33%	00:01:08	1
Cita y Voz	9.01%	00:04:23	3
MORENA	6.95%	00:03:23	1
PMR	2.05%	00:01:00	2
Sólo Cita	73.42%	00:35:44	22
COALICIÓN MORENA-PT-PES	1.40%	00:00:41	1
COALICIÓN PAN-PRD-MC	0.99%	00:00:29	1
COALICIÓN PVEM-PRI-PANAL	0.68%	00:00:20	1
MORENA	2.05%	00:01:00	1
PAN	2.05%	00:01:00	1
PMR	40.86%	00:19:53	7
PRD	15.48%	00:07:32	3
PRI	7.88%	00:03:50	3
PSD	0.31%	00:00:09	1
PUP	1.71%	00:00:50	3
Sólo Voz	7.60%	00:03:42	1
COALICIÓN PAN-PRD-MC	7.60%	00:03:42	1
TOTAL GENERAL	100%	00:48:40	32

Informe Semanal de Intercampaña de Concejales a los Ayuntamientos

Del 02 al 08 de abril de 2018.

RECURSOS TÉCNICOS POR PARTIDOS POLÍTICOS, COALICIONES Y CANDIDATURAS COMUNES O INDEPENDIENTES

TELEVISIÓN



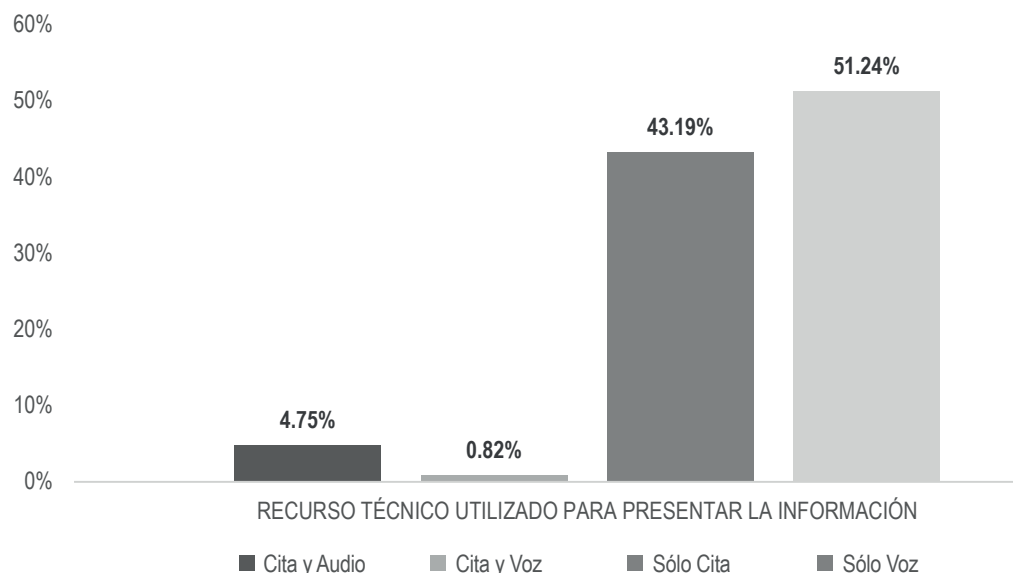
**En este periodo no se registró tiempo ni menciones en programas noticiosos de televisión para partidos políticos, coaliciones y candidaturas comunes o independientes.*

Informe Semanal de Intercampaña de Concejales a los Ayuntamientos

Del 02 al 08 de abril de 2018.

RECURSOS TÉCNICOS POR ACTORES POLÍTICOS

RADIO



El tiempo total en espacios noticiosos de radio dedicado a actores políticos fue de **2 horas, 18 minutos, 37 segundos**, de los cuales:

1 hora, 11 minutos, 2 segundos corresponden al recurso técnico **Sólo Voz**; 59 minutos, 52 segundos a **Sólo Cita**; 6 minutos, 35 segundos a **Cita y Audio**; y 1 minuto, 8 segundos a **Cita y Voz**.

Se registraron un total de **54** menciones, de las cuales: 43 corresponden al recurso técnico **Sólo Cita**; 9 a **Sólo Voz**; 1 a **Cita y Audio**; y 1 a **Cita y Voz**.

Natalia Karina Barón Ortiz fue la política que registró más tiempo en esta variable con 20 minutos, 37 segundos en el recurso técnico **Sólo Voz**.

Carlos Sarabia Camacho fue el político que más menciones registró en el recurso técnico **Sólo Cita**, con un total de 6.

*La información detallada de esta variable podrá consultarse en las tablas, mismas que incluyen actores políticos, porcentajes, tiempos y menciones.

Informe Semanal de Intercampaña de Concejales a los Ayuntamientos

Del 02 al 08 de abril de 2018.

RECURSOS TÉCNICOS POR ACTORES POLÍTICOS

RADIO



RECURSO TÉCNICO UTILIZADO PARA PRESENTAR LA INFORMACIÓN	PORCENTAJE	TIEMPO	MENCIONES
Cita y Audio	4.75%	00:06:35	1
Samuel Gurrión Matías	4.75%	00:06:35	1
Cita y Voz	0.82%	00:01:08	1
Victor Manuel García Nájera	0.82%	00:01:08	1
Sólo Cita	43.19%	00:59:52	43
Alejandro Rosales Olmos	0.64%	00:00:53	2
Artemio Rodríguez Cruz	2.09%	00:02:54	1
Carlos Lavariega Gabriel	0.22%	00:00:18	1
Carlos Sarabia Camacho	1.79%	00:02:29	6
Darío Pacheco Venegas	0.22%	00:00:18	1
Dónovan Rito García	0.50%	00:00:42	1
Felipe Reyes Álvarez	1.32%	00:01:50	4
Fernando Bautista Dávila	3.43%	00:04:45	1
Francisco García López	0.57%	00:00:47	2
Giovanni González	0.22%	00:00:18	1
José Luis Fierro García	2.02%	00:02:48	1
Lorenzo Lavariega Arista	0.22%	00:00:18	1
Manuel Esteban de Esarte Pesqueira	6.11%	00:08:28	3
Miguel Ángel Galán Salinas	0.22%	00:00:18	1
Oswaldo García Jarquín	9.51%	00:13:11	5
Raúl Castellanos Hernández	7.41%	00:10:16	3
Raymundo Carmona Laredo	0.58%	00:00:48	1
Samuel Gurrión Matías	3.14%	00:04:21	3
Victor Cruz Vásquez	1.25%	00:01:44	1
Victor Manuel García Nájera	1.76%	00:02:26	4
Sólo Voz	51.24%	01:11:02	9
Carlos Lavariega Gabriel	1.09%	00:01:31	1
Darío Pacheco Venegas	2.79%	00:03:52	1
Freddy Gil Pineda Gopar	13.63%	00:18:54	1
José Hernández Cárdenas	3.39%	00:04:42	1
Natalia Karina Barón Ortiz	14.87%	00:20:37	1
Victor Cruz Vásquez	6.87%	00:09:31	3
Victor Manuel García Nájera	8.60%	00:11:55	1
TOTAL GENERAL	100%	02:18:37	54

Informe Semanal de Intercampaña de Concejales a los Ayuntamientos

Del 02 al 08 de abril de 2018.

RECURSOS TÉCNICOS POR ACTORES POLÍTICOS

TELEVISIÓN



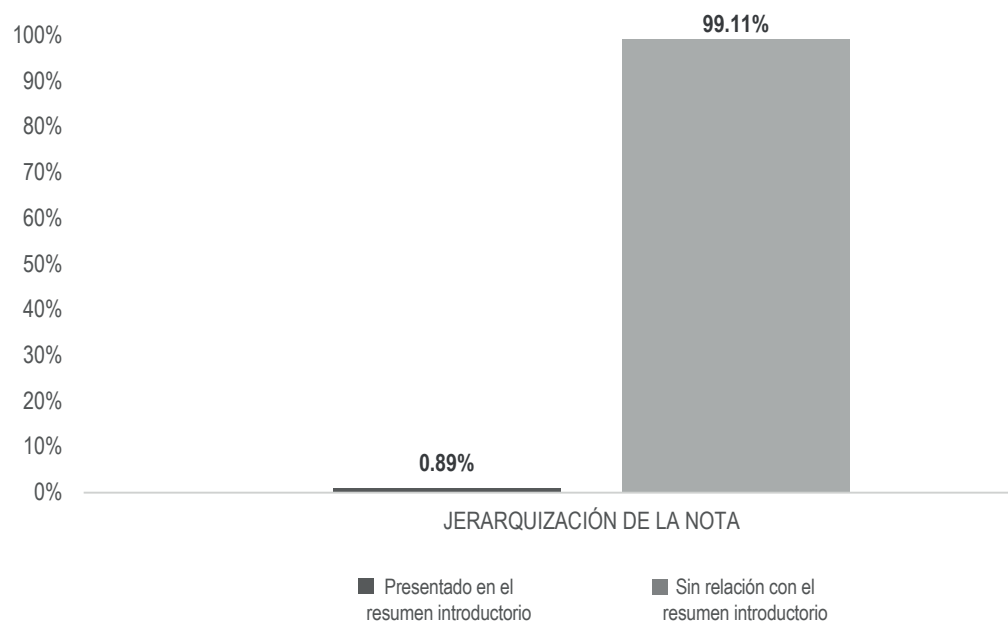
**En este periodo no se registró tiempo ni menciones en programas noticiosos de televisión para actores políticos.*

Informe Semanal de Intercampaña de Concejales a los Ayuntamientos

Del 02 al 08 de abril de 2018.

IMPORTANCIA DE LAS NOTICIAS. JERARQUIZACIÓN POR PARTIDOS POLÍTICOS, COALICIONES Y CANDIDATURAS COMUNES O INDEPENDIENTES

RADIO



El tiempo total en espacios noticiosos de radio dedicado a partidos políticos, coaliciones y candidaturas comunes o independientes fue de **48 minutos, 40 segundos** de los cuales:

48 minutos, 14 segundos corresponden a la jerarquización de la nota **Sin relación con el resumen introductorio**; y 26 segundos a **Presentado en el resumen introductorio**.

Se registraron un total de **32** menciones, de las cuales:

31 corresponden a la jerarquización de la nota **Sin relación con el resumen introductorio**; y 1 a **Presentado en el resumen introductorio**.

*La información detallada de esta variable podrá consultarse en la tabla, misma que incluye partidos políticos, coaliciones y candidaturas comunes o independientes, porcentajes, tiempos y menciones.

Informe Semanal de Intercampaña de Concejales a los Ayuntamientos

Del 02 al 08 de abril de 2018.

IMPORTANCIA DE LAS NOTICIAS. JERARQUIZACIÓN POR PARTIDOS POLITICOS, COALICIONES Y CANDIDATURAS COMUNES O INDEPENDIENTES

RADIO



JERARQUIZACIÓN DE LA NOTA	PORCENTAJE	TIEMPO	MENCIONES
Presentado en el resumen introductorio	0.89%	00:00:26	1
PMR	0.89%	00:00:26	1
Sin relación con el resumen introductorio	99.11%	00:48:14	31
COALICIÓN MORENA-PT-PES	1.40%	00:00:41	1
COALICIÓN PAN-PRD-MC	8.60%	00:04:11	2
COALICIÓN PVEM-PRI-PANAL	0.68%	00:00:20	1
MORENA	9.01%	00:04:23	2
PAN	2.05%	00:01:00	1
PANAL	1.95%	00:00:57	1
PMR	46.44%	00:22:36	10
PRD	16.75%	00:08:09	5
PRI	10.21%	00:04:58	4
PSD	0.31%	00:00:09	1
PUP	1.71%	00:00:50	3
TOTAL GENERAL	100%	00:48:40	32

Informe Semanal de Intercampaña de Concejales a los Ayuntamientos

Del 02 al 08 de abril de 2018.

IMPORTANCIA DE LAS NOTICIAS. JERARQUIZACIÓN POR PARTIDOS POLÍTICOS, COALICIONES Y CANDIDATURAS COMUNES O INDEPENDIENTES

TELEVISIÓN



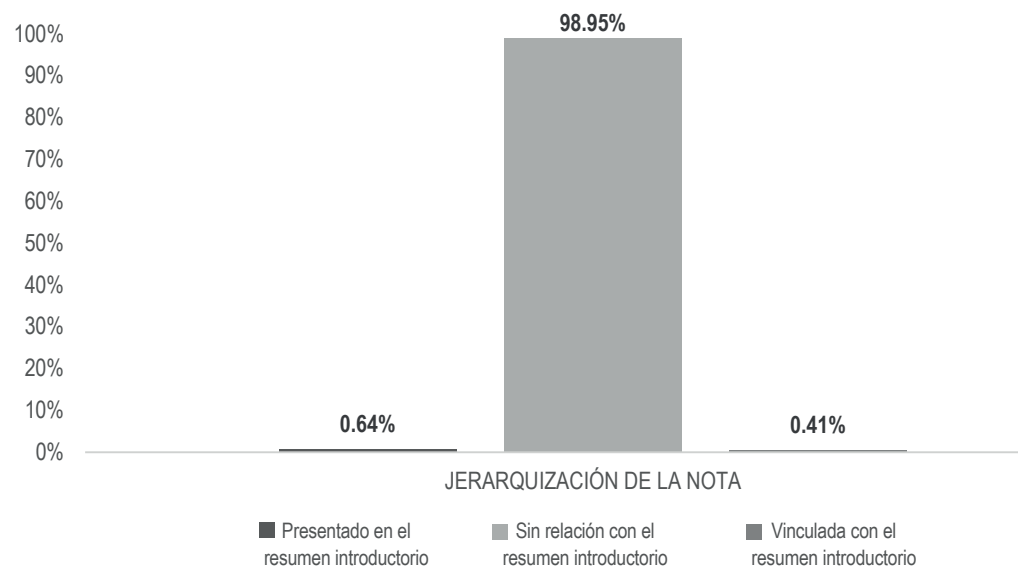
**En este periodo no se registró tiempo ni menciones en programas noticiosos de televisión para partidos políticos, coaliciones y candidaturas comunes o independientes.*

Informe Semanal de Intercampaña de Concejales a los Ayuntamientos

Del 02 al 08 de abril de 2018.

IMPORTANCIA DE LAS NOTICIAS. JERARQUIZACIÓN POR ACTORES POLÍTICOS

RADIO



El tiempo total en espacios noticiosos de radio dedicado a actores políticos fue de **2 horas, 18 minutos, 37 segundos**, de los cuales:

2 horas, 17 minutos, 10 segundos corresponden a la jerarquización de la nota **Sin relación con el resumen introductorio**; 53 segundos a **Presentado en el resumen introductorio**; y 34 segundos a **Vinculada con el resumen introductorio**.

Se registraron **54** menciones, de las cuales:

51 corresponden a la jerarquización de la nota **Sin relación con el resumen introductorio**; 2 a **Presentado en resumen el introductorio**; y 1 a **Vinculada con el resumen introductorio**.

*La información detallada de esta variable podrá consultarse en la tabla, misma que incluye actores políticos, porcentajes, tiempos y menciones.

Informe Semanal de Intercampaña de Concejales a los Ayuntamientos

Del 02 al 08 de abril de 2018.

IMPORTANCIA DE LAS NOTICIAS. JERARQUIZACIÓN POR ACTORES POLÍTICOS

RADIO



JERARQUIZACIÓN DE LA NOTA	PORCENTAJE	TIEMPO	MENCIONES
Presentado en el resumen introductorio	0.64%	00:00:53	2
Carlos Sarabia Camacho	0.38%	00:00:32	1
Victor Manuel García Nájera	0.25%	00:00:21	1
Sin relación con el resumen introductorio	98.95%	02:17:10	51
Alejandro Rosales Olmos	0.64%	00:00:53	2
Artemio Rodríguez Cruz	2.09%	00:02:54	1
Carlos Lavariega Gabriel	1.31%	00:01:49	2
Carlos Sarabia Camacho	1.00%	00:01:23	4
Darío Pacheco Venegas	3.01%	00:04:10	2
Dónovan Rito García	0.50%	00:00:42	1
Felipe Reyes Álvarez	1.32%	00:01:50	4
Fernando Bautista Dávila	3.43%	00:04:45	1
Francisco García López	0.57%	00:00:47	2
Freddy Gil Pineda Gopar	13.63%	00:18:54	1
Giovanni González	0.22%	00:00:18	1
José Hernández Cárdenas	3.39%	00:04:42	1
José Luis Fierro García	2.02%	00:02:48	1
Lorenzo Lavariega Arista	0.22%	00:00:18	1
Manuel Esteban de Esesarte Pesqueira	6.11%	00:08:28	3
Miguel Ángel Galán Salinas	0.22%	00:00:18	1
Natalia Karina Barón Ortiz	14.87%	00:20:37	1
Oswaldo García Jarquín	9.51%	00:13:11	5
Raúl Castellanos Hernández	7.41%	00:10:16	3
Raymundo Carmona Laredo	0.58%	00:00:48	1
Samuel Gurrión Matías	7.89%	00:10:56	4
Victor Cruz Vásquez	8.12%	00:11:15	4
Victor Manuel García Nájera	10.92%	00:15:08	5
Vinculada con el resumen introductorio	0.41%	00:00:34	1
Carlos Sarabia Camacho	0.41%	00:00:34	1
TOTAL GENERAL	100%	02:18:37	54

Informe Semanal de Intercampaña de Concejales a los Ayuntamientos

Del 02 al 08 de abril de 2018.

IMPORTANCIA DE LAS NOTICIAS. JERARQUIZACIÓN POR ACTORES POLÍTICOS

TELEVISIÓN



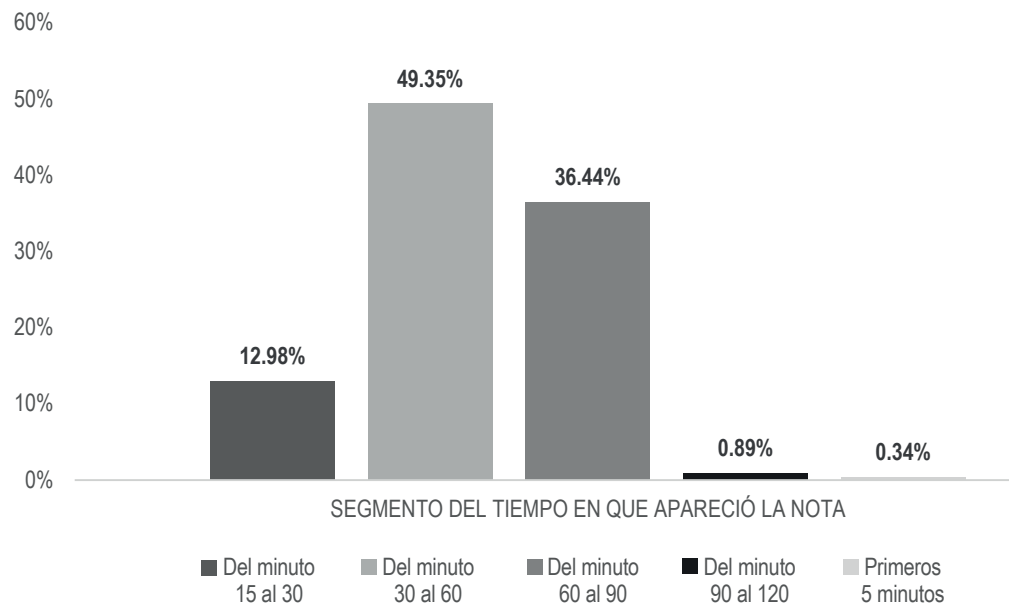
En este periodo no se registró tiempo ni menciones en programas noticiosos de televisión para actores políticos.

Informe Semanal de Intercampaña de Concejales a los Ayuntamientos

Del 02 al 08 de abril de 2018.

IMPORTANCIA DE LAS NOTICIAS. SEGMENTO DE TIEMPO POR PARTIDOS POLÍTICOS, COALICIONES Y CANDIDATURAS COMUNES O INDEPENDIENTES

RADIO



El tiempo total en espacios noticiosos de radio dedicado a partidos políticos, coaliciones y candidaturas comunes o independientes fue de **48 minutos, 40 segundos** de los cuales:

24 minutos, 1 segundo corresponden al segmento **Del minuto 30 al 60** del tiempo en que apareció la nota en el espacio noticioso; 17 minutos, 44 segundos **Del minuto 60 al 90**; 6 minutos, 19 segundos **Del minuto 15 al 30**; 26 segundos **Del minuto 90 al 120**; y 10 segundos a **Primeros 5 minutos**.

Se registraron un total de **32** menciones, de las cuales:

17 corresponden al segmento del tiempo en que apareció la nota en el espacio noticioso **Del minuto 30 al 60**; 8 **Del minuto 60 al 90**; 5 **Del minuto 15 al 30**; 1 **Del minuto 90 al 120**; y 1 a **Primeros 5 minutos**.

*La información detallada de esta variable podrá consultarse en la tabla, misma que incluye partidos políticos, coaliciones y candidaturas comunes o independientes, porcentajes, tiempos y menciones.

Informe Semanal de Intercampaña de Concejales a los Ayuntamientos

Del 02 al 08 de abril de 2018.

IMPORTANCIA DE LAS NOTICIAS. SEGMENTO DE TIEMPO POR PARTIDOS POLÍTICOS, COALICIONES Y CANDIDATURAS COMUNES O INDEPENDIENTES

RADIO



SEGMENTO DE TIEMPO EN QUE APARECIÓ LA NOTA	PORCENTAJE	TIEMPO	MENCIONES
Del minuto 15 al 30	12.98%	00:06:19	5
MORENA	6.95%	00:03:23	1
PMR	3.08%	00:01:30	1
PRI	2.33%	00:01:08	1
PSD	0.31%	00:00:09	1
PUP	0.31%	00:00:09	1
Del minuto 30 al 60	49.35%	00:24:01	17
COALICIÓN PAN-PRD-MC	7.60%	00:03:42	1
MORENA	2.05%	00:01:00	1
PAN	2.05%	00:01:00	1
PMR	12.29%	00:05:59	5
PRD	16.75%	00:08:09	5
PRI	7.88%	00:03:50	3
PUP	0.72%	00:00:21	1
Del minuto 60 al 90	36.44%	00:17:44	8
COALICIÓN MORENA-PT-PES	1.40%	00:00:41	1
COALICIÓN PAN-PRD-MC	0.99%	00:00:29	1
COALICIÓN PVEM-PRI-PANAL	0.68%	00:00:20	1
PANAL	1.95%	00:00:57	1
PMR	30.72%	00:14:57	3
PUP	0.68%	00:00:20	1
Del minuto 90 al 120	0.89%	00:00:26	1
PMR	0.89%	00:00:26	1
Primeros 5 minutos	0.34%	00:00:10	1
PMR	0.34%	00:00:10	1
TOTAL GENERAL	100%	00:48:40	32

Informe Semanal de Intercampaña de Concejales a los Ayuntamientos

Del 02 al 08 de abril de 2018.

IMPORTANCIA DE LAS NOTICIAS. SEGMENTO DE TIEMPO POR PARTIDOS POLÍTICOS, COALICIONES Y CANDIDATURAS COMUNES O INDEPENDIENTES

TELEVISIÓN



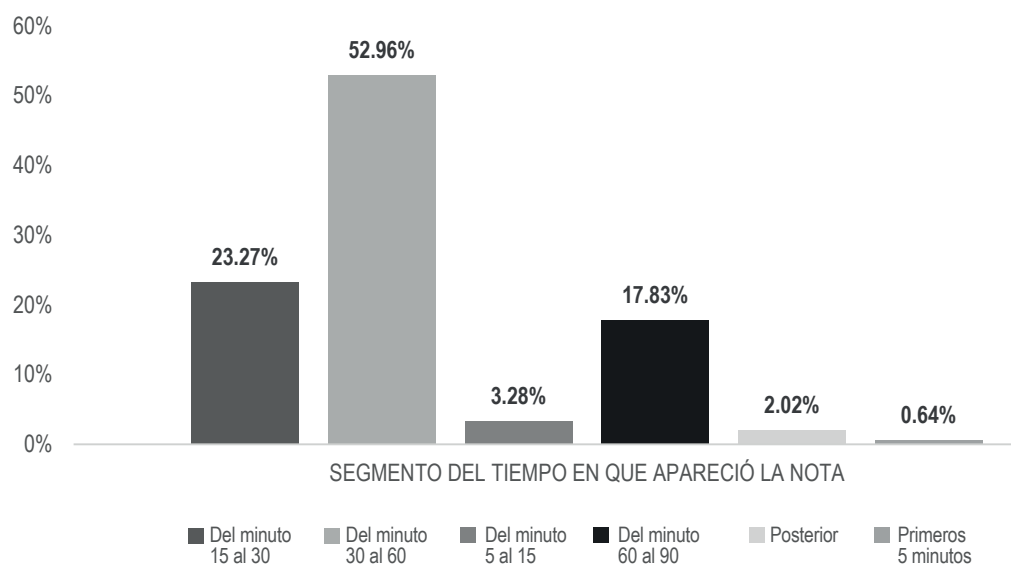
**En este periodo no se registró tiempo ni menciones en programas noticiosos de televisión para partidos políticos, coaliciones y candidaturas comunes o independientes.*

Informe Semanal de Intercampaña de Concejales a los Ayuntamientos

Del 02 al 08 de abril de 2018.

IMPORTANCIA DE LAS NOTICIAS. SEGMENTO DE TIEMPO EN QUE APARECEN POR ACTORES POLÍTICOS

RADIO



El tiempo total en espacios noticiosos de radio dedicado a actores políticos fue de **2 horas, 18 minutos, 37 segundos**, de los cuales:

1 hora, 13 minutos, 25 segundos corresponde al segmento **Del minuto 30 al 60** del tiempo en el que apareció la nota en el espacio noticioso; 32 minutos, 15 segundos **Del minuto 15 al 30**; 24 minutos, 43 segundos **Del minuto 60 al 90**; 4 minutos, 33 segundos **Del minuto 5 al 15**; 2 minutos, 48 segundos a **Posterior**; y 53 segundos a **Primeros 5 minutos**.

Se registraron **54** menciones, de las cuales:

26 corresponden al segmento **Del minuto 30 al 60** del tiempo en el que apareció la nota en el espacio noticioso; 12 al segmento **Del minuto 15 al 30**; 10 **Del minuto 60 al 90**; 3 **Del minuto 5 al 15**; 2 a **Primeros 5 minutos**; y 1 a **Posterior**.

*La información detallada de esta variable podrá consultarse en la tabla, misma que incluye actores políticos, porcentajes, tiempos y menciones.

Informe Semanal de Intercampaña de Concejales a los Ayuntamientos

Del 02 al 08 de abril de 2018.

IMPORTANCIA DE LAS NOTICIAS. SEGMENTO DE TIEMPO EN QUE APARECEN POR ACTORES POLÍTICOS

RADIO



SEGMENTO DE TIEMPO EN QUE APARECIÓ LA NOTA	PORCENTAJE	TIEMPO	MENCIONES
Del minuto 15 al 30	23.27%	00:32:15	12
Alejandro Rosales Olmos	0.20%	00:00:17	1
Dónovan Rito García	0.50%	00:00:42	1
Manuel Esteban de Esesarte Pesqueira	1.13%	00:01:34	2
Natalia Karina Barón Ortiz	14.87%	00:20:37	1
Oswaldo García Jarquín	3.70%	00:05:08	3
Raúl Castellanos Hernández	0.90%	00:01:15	1
Samuel Gurrión Matías	1.13%	00:01:34	2
Victor Manuel García Nájera	0.82%	00:01:08	1
Del minuto 30 al 60	52.96%	01:13:25	26
Artemio Rodríguez Cruz	2.09%	00:02:54	1
Carlos Lavariega Gabriel	1.09%	00:01:31	1
Carlos Sarabia Camacho	1.20%	00:01:40	3
Felipe Reyes Álvarez	1.32%	00:01:50	4
Fernando Bautista Dávila	3.43%	00:04:45	1
Francisco García López	0.57%	00:00:47	2
José Hernández Cárdenas	3.39%	00:04:42	1
Manuel Esteban de Esesarte Pesqueira	4.98%	00:06:54	1
Oswaldo García Jarquín	5.81%	00:08:03	2
Raúl Castellanos Hernández	6.50%	00:09:01	2
Samuel Gurrión Matías	6.76%	00:09:22	2
Victor Cruz Vásquez	5.72%	00:07:56	2
Victor Manuel García Nájera	10.10%	00:14:00	4
Del minuto 5 al 15	3.28%	00:04:33	3
Alejandro Rosales Olmos	0.43%	00:00:36	1
Carlos Sarabia Camacho	0.06%	00:00:05	1
Darío Pacheco Venegas	2.79%	00:03:52	1
Del minuto 60 al 90	17.83%	00:24:43	10
Carlos Lavariega Gabriel	0.22%	00:00:18	1
Carlos Sarabia Camacho	0.14%	00:00:12	1

Informe Semanal de Intercampaña de Concejales a los Ayuntamientos

Del 02 al 08 de abril de 2018.

IMPORTANCIA DE LAS NOTICIAS. SEGMENTO DE TIEMPO EN QUE APARECEN POR ACTORES POLÍTICOS

RADIO



SEGMENTO DE TIEMPO EN QUE APARECIÓ LA NOTA	PORCENTAJE	TIEMPO	MENCIONES
Darío Pacheco Venegas	0.22%	00:00:18	1
Freddy Gil Pineda Gopar	13.63%	00:18:54	1
Giovanni González	0.22%	00:00:18	1
Lorenzo Lavariega Arista	0.22%	00:00:18	1
Miguel Ángel Galán Salinas	0.22%	00:00:18	1
Raymundo Carmona Laredo	0.58%	00:00:48	1
Victor Cruz Vásquez	2.39%	00:03:19	2
Posterior	2.02%	00:02:48	1
José Luis Fierro García	2.02%	00:02:48	1
Primeros 5 minutos	0.64%	00:00:53	2
Carlos Sarabia Camacho	0.38%	00:00:32	1
Victor Manuel García Nájera	0.25%	00:00:21	1
TOTAL GENERAL	100%	02:18:37	54

Informe Semanal de Intercampaña de Concejales a los Ayuntamientos

Del 02 al 08 de abril de 2018.

IMPORTANCIA DE LAS NOTICIAS. SEGMENTO DE TIEMPO EN QUE APARECEN POR ACTORES POLÍTICOS

TELEVISIÓN



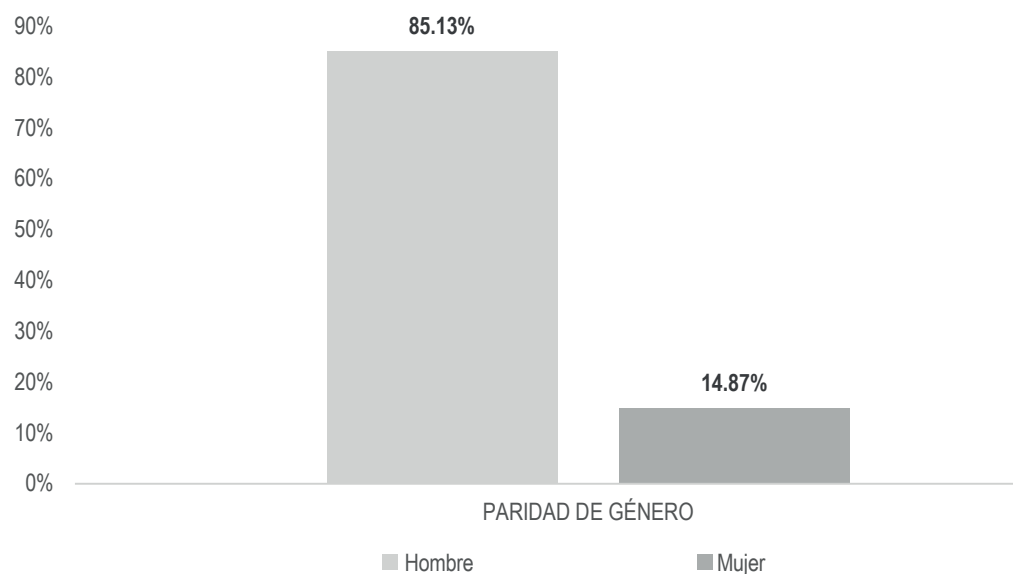
**En este periodo no se registró tiempo ni menciones en programas noticiosos de televisión para actores políticos.*

Informe Semanal de Intercampaña de Concejales a los Ayuntamientos

Del 02 al 08 de abril de 2018.

INFORMACIÓN POR PARIDAD DE GÉNERO POR ACTORES POLÍTICOS

RADIO



El tiempo total en espacios noticiosos de radio dedicado a actores políticos fue de **2 horas, 18 minutos, 37 segundos**, de los cuales:

1 hora, 58 minutos corresponden al género **Hombre**; y 20 minutos, 37 segundos corresponden al género **Mujer**.

Se registraron **54** menciones de las cuales, **53** corresponden al género **Hombre** y **1** al género **Mujer**.

Natalia Karina Barón Ortiz fue la única **política** que registró tiempo y menciones en espacios noticiosos de radio con 20 minutos, 18 segundos y 1 mención.

Freddy Gil Pineda Gopar fue el **político** que registró más tiempo en espacios noticiosos de radio con 18 minutos, 59 segundos.

Carlos Sarabia Camacho y **Víctor Manuel García Nájera** fueron los **políticos** que registraron más menciones, con 6 cada uno.

Durante este periodo se registró información de **23** actores políticos en espacios noticiosos de radio, de los cuales **22** son **Hombres**, y **1** **Mujer**; a pesar de que hay presencia de 1 sola mujer, fue ésta política que registró el mayor tiempo en los espacios noticiosos de radio.

*La información detallada de esta variable podrá consultarse en la tabla, misma que incluye actores políticos, porcentajes, tiempos y menciones.

Informe Semanal de Intercampaña de Concejales a los Ayuntamientos

Del 02 al 08 de abril de 2018.

INFORMACIÓN POR PARIDAD DE GÉNERO POR ACTORES POLÍTICOS

RADIO



PARIDAD DE GÉNERO	PORCENTAJE	TIEMPO	MENCIONES
Hombre	85.13%	01:58:00	53
Alejandro Rosales Olmos	0.64%	00:00:53	2
Artemio Rodríguez Cruz	2.09%	00:02:54	1
Carlos Lavariega Gabriel	1.31%	00:01:49	2
Carlos Sarabia Camacho	1.79%	00:02:29	6
Darío Pacheco Venegas	3.01%	00:04:10	2
Dónovan Rito García	0.50%	00:00:42	1
Felipe Reyes Álvarez	1.32%	00:01:50	4
Fernando Bautista Dávila	3.43%	00:04:45	1
Francisco García López	0.57%	00:00:47	2
Freddy Gil Pineda Gopar	13.63%	00:18:54	1
Giovanni González	0.22%	00:00:18	1
José Hernández Cárdenas	3.39%	00:04:42	1
José Luis Fierro García	2.02%	00:02:48	1
Lorenzo Lavariega Arista	0.22%	00:00:18	1
Manuel Esteban de Esesarte Pesqueira	6.11%	00:08:28	3
Miguel Ángel Galán Salinas	0.22%	00:00:18	1
Oswaldo García Jarquín	9.51%	00:13:11	5
Raúl Castellanos Hernández	7.41%	00:10:16	3
Raymundo Carmona Laredo	0.58%	00:00:48	1
Samuel Gurrión Matías	7.89%	00:10:56	4
Victor Cruz Vásquez	8.12%	00:11:15	4
Victor Manuel García Nájera	11.17%	00:15:29	6
Mujer	14.87%	00:20:37	1
Natalia Karina Barón Ortiz	14.87%	00:20:37	1
TOTAL GENERAL	100%	02:18:37	54

Informe Semanal de Intercampaña de Concejales a los Ayuntamientos

Del 02 al 08 de abril de 2018.

INFORMACIÓN POR PARIDAD DE GÉNERO POR ACTORES POLÍTICOS

TELEVISIÓN



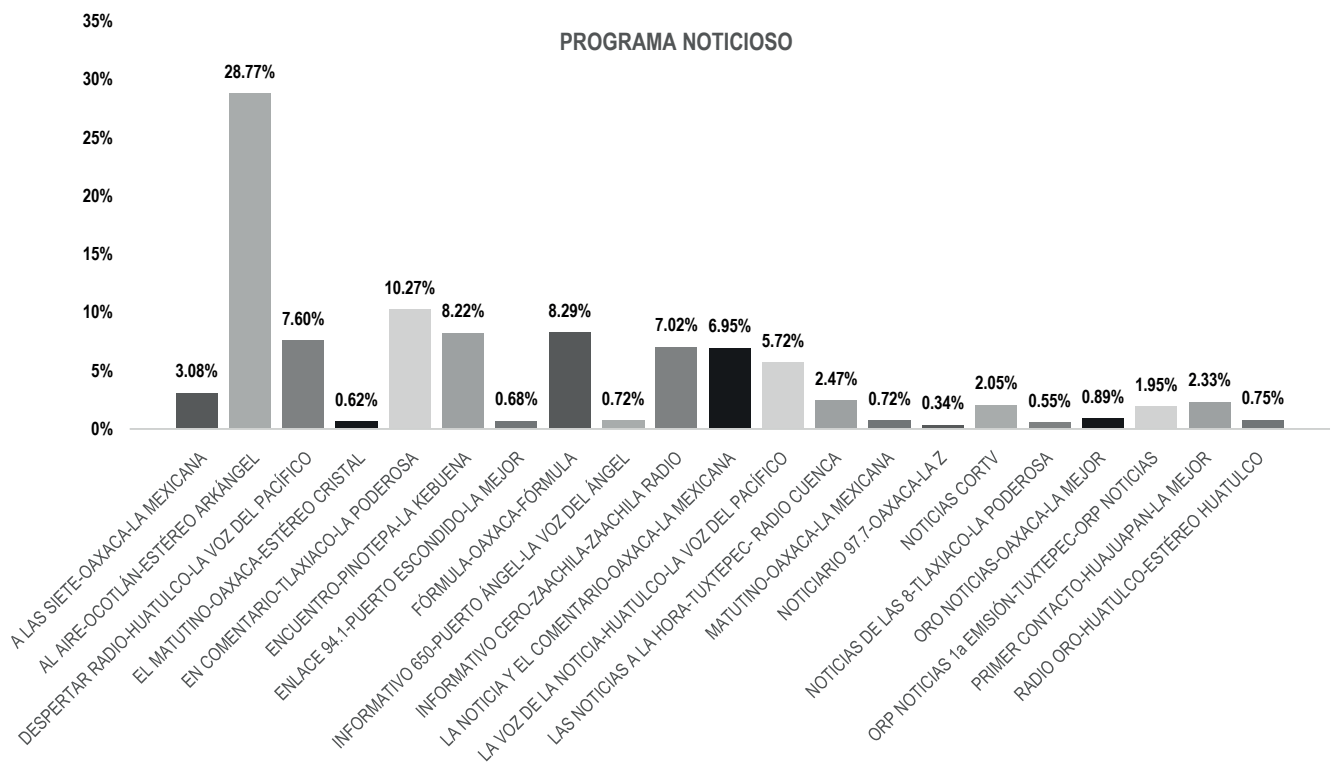
**En este periodo no se registró tiempo ni menciones en programas noticiosos de televisión para actores políticos.*

Informe Semanal de Intercampaña de Concejales a los Ayuntamientos

Del 02 al 08 de abril de 2018.

PROGRAMA NOTICIOSO POR PARTIDOS POLÍTICOS, COALICIONES Y CANDIDATURAS COMUNES O INDEPENDIENTES

RADIO



Informe Semanal de Intercampaña de Concejales a los Ayuntamientos

Del 02 al 08 de abril de 2018.

PROGRAMA NOTICIOSO POR PARTIDOS POLÍTICOS, COALICIONES Y CANDIDATURAS COMUNES O INDEPENDIENTES

RADIO



El tiempo total en espacios noticiosos de radio dedicado a partidos políticos coaliciones y candidaturas comunes o independientes fue de **48 minutos, 40 segundos** de los cuales los programas noticiosos con más tiempo fueron:

Al Aire (Ocotlán) con 14 minutos; **En Comentario** (Tlaxiaco) con 5 minutos; y **Fórmula** (Oaxaca) con 4 minutos, 2 segundos.

Se registraron un total de **32** menciones de las cuales los programas noticiosos que registraron más menciones fueron:

La Voz de la Noticia (Huatulco) con 6; **Encuentro** (Pinotepa) con 4; y **El Matutino** (Oaxaca), **En Comentario** (Tlaxiaco), **Noticias CORTV** (Oaxaca), con 2 cada uno.

Al Aire (Ocotlán) fue el programa noticioso de radio que más tiempo otorgó para el **PMR**, registrando 14 minutos.

La Voz de la Noticia (Huatulco) y **Noticias CORTV** (Oaxaca) fueron los programas noticiosos de radio que más menciones otorgaron al partido **PMR**, registrando 2 menciones en cada programa.

*La información detallada de esta variable podrá consultarse en la tabla, misma que incluye partidos políticos, coaliciones y candidaturas comunes o independientes, porcentajes, tiempos y menciones.

Informe Semanal de Intercampaña de Concejales a los Ayuntamientos

Del 02 al 08 de abril de 2018.

PROGRAMA NOTICIOSO POR PARTIDOS POLÍTICOS, COALICIONES Y CANDIDATURAS COMUNES O INDEPENDIENTES

RADIO



PROGRAMA NOTICIOSO	PORCENTAJE	TIEMPO	MENCIONES
A LAS SIETE-OAXACA-LA MEXICANA	3.08%	00:01:30	1
PMR	3.08%	00:01:30	1
AL AIRE-OCOTLÁN-ESTÉREO ARKÁNGEL	28.77%	00:14:00	1
PMR	28.77%	00:14:00	1
DESPERTAR RADIO-HUATULCO-LA VOZ DEL PACÍFICO	7.60%	00:03:42	1
COALICIÓN PAN-PRD-MC	7.60%	00:03:42	1
EL MATUTINO-OAXACA-ESTÉREO CRISTAL	0.62%	00:00:18	2
PSD	0.31%	00:00:09	1
PUP	0.31%	00:00:09	1
EN COMENTARIO-TLAXIACO-LA PODEROSA	10.27%	00:05:00	2
PRD	5.14%	00:02:30	1
PRI	5.14%	00:02:30	1
ENCUENTRO-PINOTEPA-LA KEBUENA	8.22%	00:04:00	4
MORENA	2.05%	00:01:00	1
PAN	2.05%	00:01:00	1
PRD	2.05%	00:01:00	1
PRI	2.05%	00:01:00	1
ENLACE 94.1-PUERTO ESCONDIDO-LA MEJOR	0.68%	00:00:20	1
PRI	0.68%	00:00:20	1
FÓRMULA-OAXACA-FÓRMULA	8.29%	00:04:02	1
PRD	8.29%	00:04:02	1
INFORMATIVO 650-PUERTO ÁNGEL-LA VOZ DEL ÁNGEL	0.72%	00:00:21	1
PRD	0.72%	00:00:21	1
INFORMATIVO CERO-ZAACHILA-ZAACHILA RADIO	7.02%	00:03:25	1
PMR	7.02%	00:03:25	1
LA NOTICIA Y EL COMENTARIO-OAXACA-LA MEXICANA	6.95%	00:03:23	1
MORENA	6.95%	00:03:23	1
LA VOZ DE LA NOTICIA-HUATULCO-LA VOZ DEL PACÍFICO	5.72%	00:02:47	6
COALICIÓN MORENA-PT-PES	1.40%	00:00:41	1
COALICIÓN PAN-PRD-MC	0.99%	00:00:29	1
COALICIÓN PVEM-PRI-PANAL	0.68%	00:00:20	1

Informe Semanal de Intercampaña de Concejales a los Ayuntamientos

Del 02 al 08 de abril de 2018.

PROGRAMA NOTICIOSO POR PARTIDOS POLÍTICOS, COALICIONES Y CANDIDATURAS COMUNES O INDEPENDIENTES

RADIO



PROGRAMA NOTICIOSO	PORCENTAJE	TIEMPO	MENCIONES
PMR	1.95%	00:00:57	2
PUP	0.68%	00:00:20	1
LAS NOTICIAS A LA HORA-TUXTEPEC- RADIO CUENCA	2.47%	00:01:12	1
PMR	2.47%	00:01:12	1
MATUTINO-OAXACA-LA MEXICANA	0.72%	00:00:21	1
PUP	0.72%	00:00:21	1
NOTICARIO 97.7-OAXACA-LA Z	0.34%	00:00:10	1
PMR	0.34%	00:00:10	1
NOTICIAS CORTV	2.05%	00:01:00	2
PMR	2.05%	00:01:00	2
NOTICIAS DE LAS 8-TLAXIACO-LA PODEROSA	0.55%	00:00:16	1
PRD	0.55%	00:00:16	1
ORO NOTICIAS-OAXACA-LA MEJOR	0.89%	00:00:26	1
PMR	0.89%	00:00:26	1
ORP NOTICIAS 1a EMISIÓN-TUXTEPEC-ORP NOTICIAS	1.95%	00:00:57	1
PANAL	1.95%	00:00:57	1
PRIMER CONTACTO-HUAJUAPAN-LA MEJOR	2.33%	00:01:08	1
PRI	2.33%	00:01:08	1
RADIO ORO-HUATULCO-ESTÉREO HUATULCO	0.75%	00:00:22	1
PMR	0.75%	00:00:22	1
TOTAL GENERAL	100%	00:48:40	32

Informe Semanal de Intercampaña de Concejales a los Ayuntamientos

Del 02 al 08 de abril de 2018.

PROGRAMA NOTICIOSO POR PARTIDOS POLÍTICOS, COALICIONES Y CANDIDATURAS COMUNES O INDEPENDIENTES.

TELEVISIÓN

**En este periodo no se registró tiempo ni menciones en programas noticiosos de televisión para partidos políticos, coaliciones y candidaturas comunes o independientes.*

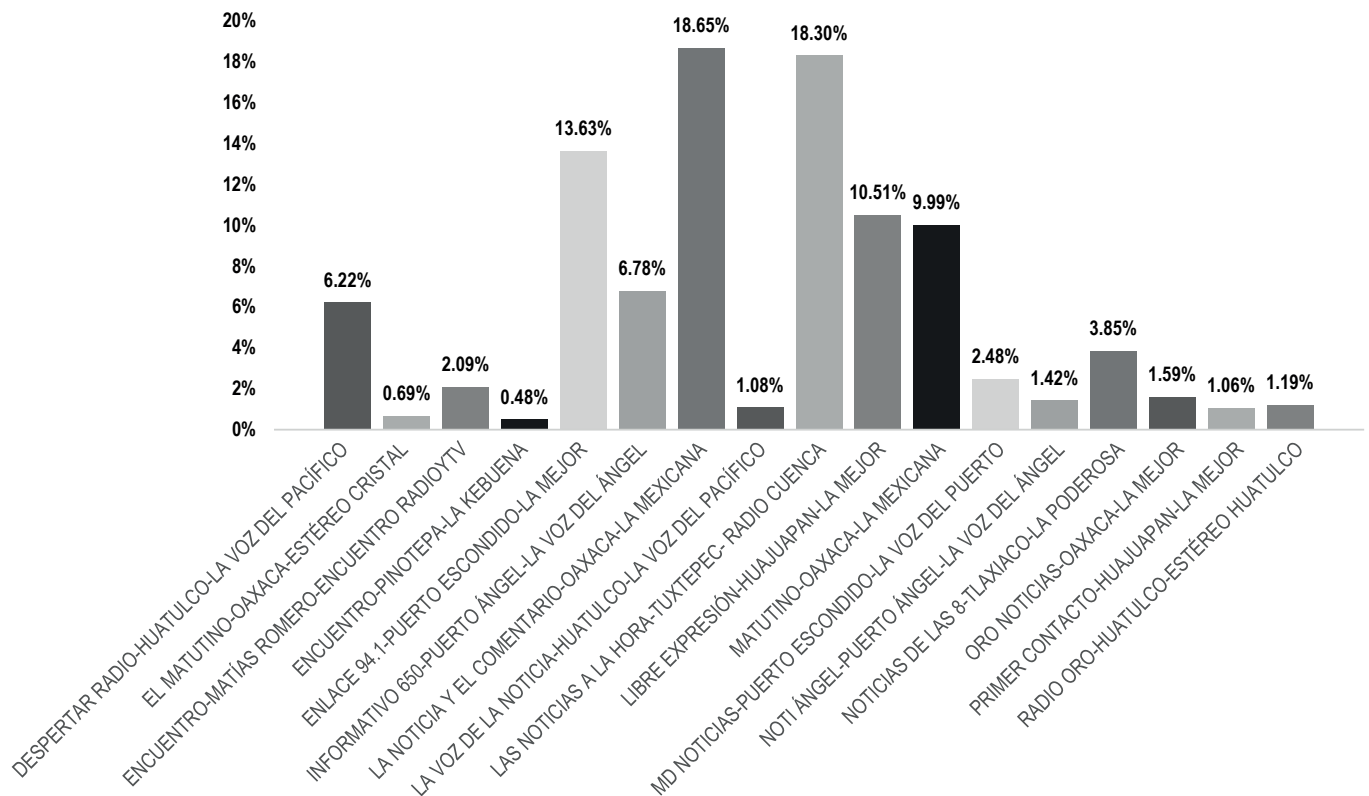


Informe Semanal de Intercampaña de Concejales a los Ayuntamientos

Del 02 al 08 de abril de 2018.

PROGRAMA NOTICIOSO POR ACTORES POLÍTICOS

RADIO



Informe Semanal de Intercampaña de Concejales a los Ayuntamientos

Del 02 al 08 de abril de 2018.

PROGRAMA NOTICIOSO POR ACTORES POLÍTICOS

RADIO



El tiempo total en espacios noticiosos de radio dedicado a actores políticos fue de **2 horas, 18 minutos, 37 segundos**, de los cuales los programas noticiosos que registraron más tiempo fueron:

La Noticia y El Comentario (Oaxaca) con 25 minutos, 51 segundos; **Las Noticias a la Hora** (Tuxtepec) con 25 minutos, 22 segundos; y **Enlace 94.1** (Puerto Escondido) con 18 minutos, 54 segundos.

Se registró un total de **54** menciones, de las cuales los programas noticiosos que registraron más fueron:

La Noticia y El Comentario (Oaxaca), **La Voz de la Noticia** (Huatulco), **Libre Expresión** (Huajuapán), y **Noticias de las 8** (Tlaxiaco) con 5 cada uno; **Matutino** (Oaxaca), **MD Noticias** (Puerto Escondido) y **Oro Noticias** (Oaxaca) con 4 cada uno.

Las Noticias a la Hora (Tuxtepec) fue el programa noticioso de radio que más tiempo otorgó a la política **Natalia Karina Barón Ortiz**, con 20 minutos, 37 segundos.

Libre Expresión (Huajuapán) y **Oro Noticias** (Oaxaca) fueron los programas noticiosos de radio que más menciones otorgaron a los políticos **Víctor Manuel García Nájera** y **Carlos Sarabia Camacho** con un total de 3 menciones a cada uno respectivamente.

*La información detallada de esta variable podrá consultarse en la tabla, misma que incluye actores políticos, porcentajes, tiempos y menciones.

Informe Semanal de Intercampaña de Concejales a los Ayuntamientos

Del 02 al 08 de abril de 2018.

POR PROGRAMA NOTICIOSO POR ACTORES POLÍTICOS

RADIO



PROGRAMA NOTICIOSO	PORCENTAJE	TIEMPO	MENCIONES
DESPERTAR RADIO-HUATULCO-LA VOZ DEL PACÍFICO	6.22%	00:08:37	3
Carlos Lavariega Gabriel	1.09%	00:01:31	1
Darío Pacheco Venegas	2.79%	00:03:52	1
Víctor Cruz Vásquez	2.33%	00:03:14	1
EL MATUTINO-OAXACA-ESTÉREO CRISTAL	0.69%	00:00:57	3
Manuel Esteban de Esesarte Pesqueira	0.23%	00:00:19	1
Oswaldo García Jarquín	0.23%	00:00:19	1
Samuel Gurrión Matías	0.23%	00:00:19	1
ENCUENTRO-MATÍAS ROMERO-ENCUENTRO RADIOYTV	2.09%	00:02:54	1
Artemio Rodríguez Cruz	2.09%	00:02:54	1
ENCUENTRO-PINOTEPA-LA KEBUENA	0.48%	00:00:40	3
Carlos Sarabia Camacho	0.06%	00:00:05	1
Felipe Reyes Álvarez	0.13%	00:00:11	1
Francisco García López	0.29%	00:00:24	1
ENLACE 94.1-PUERTO ESCONDIDO-LA MEJOR	13.63%	00:18:54	1
Freddy Gil Pineda Gopar	13.63%	00:18:54	1
INFORMATIVO 650-PUERTO ÁNGEL-LA VOZ DEL ÁNGEL	6.78%	00:09:24	2
José Hernández Cárdenas	3.39%	00:04:42	1
Victor Cruz Vásquez	3.39%	00:04:42	1
LA NOTICIA Y EL COMENTARIO-OAXACA-LA MEXICANA	18.65%	00:25:51	5
José Luis Fierro García	2.02%	00:02:48	1
Oswaldo García Jarquín	7.65%	00:10:36	2
Raúl Castellanos Hernández	4.23%	00:05:52	1
Samuel Gurrión Matías	4.75%	00:06:35	1
LA VOZ DE LA NOTICIA-HUATULCO-LA VOZ DEL PACÍFICO	1.08%	00:01:30	5
Carlos Lavariega Gabriel	0.22%	00:00:18	1
Darío Pacheco Venegas	0.22%	00:00:18	1
Giovanni González	0.22%	00:00:18	1
Lorenzo Lavariega Arista	0.22%	00:00:18	1
Miguel Ángel Galán Salinas	0.22%	00:00:18	1
LAS NOTICIAS A LA HORA-TUXTEPEC- RADIO CUENCA	18.30%	00:25:22	2

Informe Semanal de Intercampaña de Concejales a los Ayuntamientos

Del 02 al 08 de abril de 2018.

POR PROGRAMA NOTICIOSO POR ACTORES POLÍTICOS

RADIO



PROGRAMA NOTICIOSO	PORCENTAJE	TIEMPO	MENCIONES
Fernando Bautista Dávila	3.43%	00:04:45	1
Natalia Karina Barón Ortiz	14.87%	00:20:37	1
LIBRE EXPRESIÓN-HUAJUAPAN-LA MEJOR	10.51%	00:14:34	5
Alejandro Rosales Olmos	0.64%	00:00:53	2
Victor Manuel García Nájera	9.87%	00:13:41	3
MATUTINO-OAXACA-LA MEXICANA	9.99%	00:13:51	4
Manuel Esteban de Esesarte Pesqueira	4.98%	00:06:54	1
Oswaldo García Jarquín	0.73%	00:01:01	1
Raúl Castellanos Hernández	2.27%	00:03:09	1
Samuel Gurrión Matías	2.01%	00:02:47	1
MD NOTICIAS-PUERTO ESCONDIDO-LA VOZ DEL PUERTO	2.48%	00:03:26	4
Carlos Sarabia Camacho	0.14%	00:00:12	1
Dónovan Rito García	0.50%	00:00:42	1
Raymundo Carmona Laredo	0.58%	00:00:48	1
Victor Cruz Vásquez	1.25%	00:01:44	1
NOTI ÁNGEL-PUERTO ÁNGEL-LA VOZ DEL ÁNGEL	1.42%	00:01:58	2
Francisco García López	0.28%	00:00:23	1
Victor Cruz Vásquez	1.14%	00:01:35	1
NOTICIAS DE LAS 8-TLAXIACO-LA PODEROSA	3.85%	00:05:20	5
Manuel Esteban de Esesarte Pesqueira	0.90%	00:01:15	1
Oswaldo García Jarquín	0.90%	00:01:15	1
Raúl Castellanos Hernández	0.90%	00:01:15	1
Samuel Gurrión Matías	0.90%	00:01:15	1
Victor Manuel García Nájera	0.24%	00:00:20	1
ORO NOTICIAS-OAXACA-LA MEJOR	1.59%	00:02:12	4
Carlos Sarabia Camacho	1.19%	00:01:39	3
Felipe Reyes Álvarez	0.40%	00:00:33	1
PRIMER CONTACTO-HUAJUAPAN-LA MEJOR	1.06%	00:01:28	2
Victor Manuel García Nájera	1.06%	00:01:28	2
RADIO ORO-HUATULCO-ESTÉREO HUATULCO	1.19%	00:01:39	3

Informe Semanal de Intercampaña de Concejales a los Ayuntamientos

Del 02 al 08 de abril de 2018.

POR PROGRAMA NOTICIOSO POR ACTORES POLÍTICOS

RADIO



PROGRAMA NOTICIOSO	PORCENTAJE	TIEMPO	MENCIONES
Carlos Sarabia Camacho	0.40%	00:00:33	1
Felipe Reyes Álvarez	0.79%	00:01:06	2
TOTAL GENERAL	100%	02:18:37	54

Informe Semanal de Intercampaña de Concejales a los Ayuntamientos

Del 02 al 08 de abril de 2018.

PROGRAMA NOTICIOSO POR ACTORES POLÍTICOS

TELEVISIÓN



**En este periodo no se registró tiempo ni menciones en programas noticiosos de televisión para actores políticos.*

Informe Semanal de Intercampaña de Concejales a los Ayuntamientos

Del 02 al 08 de abril de 2018.

REGISTRO DE ENCUESTAS O SONDEOS DE OPINIÓN



**En este periodo no se registró ninguna encuesta o sondeo en relación a las precandidatas y precandidatos a Concejales a los Ayuntamientos.*

Informe Semanal de Intercampaña de Concejales a los Ayuntamientos

Del 02 al 08 de abril de 2018.

**ESTACIONES DE RADIO Y DE TELEVISIÓN DEL CATÁLOGO DEL INE
OBJETO DE MONITOREO**

ANEXOS

SIGLAS	FRECUENCIA / CANAL	CANAL VIRTUAL	NOMBRE DE LA ESTACIÓN	TIPO DE EMISORA
XHPIXT-FM	98.9 Mhz.			FM
XHPNOC-FM	96.5 Mhz.			FM
XHÑUC-FM	88.1 Mhz.			FM
XHEJU-FM	95.3 Mhz.			FM
XHCA-FM	103.9 Mhz.		Azul Estéreo	FM
XEPX-AM XHEPX-FM	650 Khz. 99.9 Mhz.		Radio Fórmula	Migración AM-FM
XEGLO-AM	780 Khz.		La Voz de la Sierra de Juárez	AM
XHGJO-FM	88.3 Mhz.			FM
XHOU-FM	105.3 Mhz.		Sensación Estéreo	FM
XHPHUA-FM	100.1 Mhz.			FM
XHPLEO-FM	88.5 Mhz.			FM
XHAH-FM	90.1 Mhz.		Ke Buena	FM
XHTEKA-FM	91.7 Mhz.		Radio TK	FM
XHCORO-FM	98.7 Mhz.		Ke Buena	FM
XEYG-AM XHYG-FM	660 Khz. 90.5 Mhz.		La Consentida	Migración AM-FM
XHMRO-FM	104.7 Mhz.			FM
XHTFM-FM	107.9 Mhz.		Radio Nandia	FM
XHDCA-FM	100.5 Mhz.			FM
XHOJF-FM	92.1 Mhz.		S/D	FM
XEOAEP-AM	710 Khz.			AM
XHNR-FM	98.5 Mhz.		Exa FM	FM
XHOCA-FM	89.7 Mhz.		La Grande de Oaxaca	FM
XHOQ-FM	100.1 Mhz.		La Súper Q	FM
XHAX-FM	93.7 Mhz.		XEAX	FM
XHCE-FM	95.7 Mhz.		Radio Hit, Ke Buena	FM
XEIU-AM XHIU-FM	990 Khz. 105.7 Mhz.		Stereo Crystal	Combo
XEOA-AM XHEOA-FM	570 Khz. 94.9 Mhz.		OA Radio Mexicana	Migración AM-FM
XHYN-FM	102.9 Mhz.		Dimensión 8-20	FM
XHZB-FM	101.7 Mhz.		Radio Oro la Tremenda	FM
XEACC-AM XHACC-FM	870 Khz. 93.3 Mhz.		Radio Fórmula	Migración AM-FM
XHEDO-FM	94.1 Mhz.		Estéreo Esmeralda	FM

XEPOR-AM	740 Khz.	La Explosiva	Migración AM-FM
XHPOR-FM	98.7 Mhz.		
XEHL-AM	550 Khz.	Los 40 principales	Combo
XHHLL-FM	97.1 Mhz.		
XHSCO-FM	96.3 Mhz.	Estéreo Istmo	FM
XHIKE-FM	89.1 Mhz.		FM
XHPCRU-FM	94.5 Mhz.		FM
XHPSAL-FM	95.3 Mhz.		FM
XHRCV-FM	107.9 Mhz.	Radio Candela	FM
XHUH-FM	96.9 Mhz.	La Consentida	FM
XHXP-FM	106.5 Mhz.	La Súper Buena	FM
XHTXP-FM	89.9 Mhz.		FM
XHPSJB-FM	92.3 Mhz.		FM
XHPSEB-FM	104.9 Mhz.		FM
XEOJN-AM	950 Khz.	La Voz de Chinantla	AM
XHSPP-FM	102.3 Mhz.	Radical 102.3	FM
XHVMF-FM	106.9 Mhz.		FM
XHPTEC-FM	99.1 Mhz.		FM
XHRPO-FM	97.7 Mhz.	La Ley 710	FM
XEKC-AM	1460 Khz.	Stereo Éxitos	Combo
XHKC-FM	100.9 Mhz.		
XHTLX-FM	100.5 Mhz.	La Poderosa	FM
XHTRO-FM	94.1 Mhz.		FM
XHUAT-FM	103.1 Mhz.	Éstereo Huatulco	FM
XHHDH-FM	106.3 Mhz.		FM
XHJP-FM	107.9 Mhz.	MIXE	FM
XEJAM-AM	1260 Khz.	La Voz de la Costa Chica	AM
XHJUX-FM	94.7 Mhz.		FM
XHPNX-FM	98.1 Mhz.	Radio Costa	FM
XHKZ-FM	98.1 Mhz.	KZ La Voz del Istmo	FM
XETLA-AM	930 Khz.	La Voz de la Mixteca	AM
XHZAA-FM	96.3 Mhz.	La Voz del Pueblo que despierta y se levanta	FM
XHTUT-FM	106.1 Mhz.		FM
XHPVTS-FM	98.5 Mhz.		FM
XHPVTP-FM	92.7 Mhz.		FM
XHCHT-FM	90.1 Mhz.	Oaxaca Radio	Retransmite
XHHPL-FM	91.9 Mhz.	Oaxaca Radio	Retransmite

XHUUAU-FM	97.3 Mhz.		Oaxaca Radio	Retransmite
XHLAB-FM	100.9 Mhz.		Oaxaca Radio	Retransmite
XHMAJ-FM	100.9 Mhz.		Oaxaca Radio	Retransmite
XHMPD-FM	90.9 Mhz.		Oaxaca Radio	Retransmite
XHCMA-FM	91.5 Mhz.		Oaxaca Radio	Retransmite
XHOAX-FM	96.9 Mhz.		Oaxaca Radio	FM
XHPLH-FM	91.7 Mhz.		Oaxaca Radio	Retransmite
XHPES-FM	105.9 Mhz.		Oaxaca Radio	Retransmite
XHPUV-FM	92.1 Mhz.		Oaxaca Radio	Retransmite
XHSLC-FM	92.9 Mhz.		Oaxaca Radio	Retransmite
XHSFJ-FM	103.9 Mhz.		Oaxaca Radio	Retransmite
XHJBC-FM	89.3 Mhz.		Oaxaca Radio	Retransmite
XHSBC-FM	88.9 Mhz.		Oaxaca Radio	Retransmite
XHJBT-FM	102.7 Mhz.		Oaxaca Radio	Retransmite
XHSJB-FM	95.3 Mhz.		Oaxaca Radio	Retransmite
XHSPH-FM	96.7 Mhz.		Oaxaca Radio	Retransmite
XHPED-FM	107.9 Mhz.		Oaxaca Radio	Retransmite
XHSAJ-FM	99.3 Mhz.		Oaxaca Radio	Retransmite
XHSMJ-FM	89.7 Mhz.		Oaxaca Radio	Retransmite
XHSMT-FM	99.5 Mhz.		Oaxaca Radio	Retransmite
XHSTH-FM	94.5 Mhz.		Oaxaca Radio	Retransmite
XHSTC-FM	107.5 Mhz.		Oaxaca Radio	Retransmite
XHSJO-FM	101.1 Mhz.		Oaxaca Radio	Retransmite
XHSPN-FM	97.3 Mhz.		Oaxaca Radio	Retransmite
XHCRR-FM	92.9 Mhz.		Oaxaca Radio	Retransmite
XHTFO-FM	94.3 Mhz.		Oaxaca Radio	Retransmite
XHPEP-FM	104.1 Mhz.		Oaxaca Radio	Retransmite
XHTLJ-FM	88.9 Mhz.		Oaxaca Radio	Retransmite
XHVTM-FM	102.5 Mhz.		Oaxaca Radio	Retransmite
XHVSE-FM	93.3 Mhz.		Oaxaca Radio	Retransmite
XHRIG-FM	107.9 Mhz.		Oaxaca Radio	Retransmite
XHBO-TDT	32	4.1	Tele Tres	TDT
XHAPF-TDT	21	9.1	CORTV	TDT Retransmite
XHCPO-TDT	23	9.1	CORTV	TDT Retransmite
XHCRP-TDT	22	9.1	CORTV	TDT Retransmite
XHUJZ-TDT	22	9.1	CORTV	TDT Retransmite
XHAOX-TDT	36	9.1	CORTV	TDT
XHSGX-TDT	28	9.1	CORTV	TDT Retransmite

XHJBT-TDT	20	9.1	CORTV	TDT Retransmite
XHSDP-TDT	22	9.1	CORTV	TDT Retransmite
XHSPT-TDT	22	9.1	CORTV	TDT Retransmite
XHSCJ-TDT	27	9.1	CORTV	TDT Retransmite
XHSMI-TDT	23	9.1	CORTV	TDT Retransmite
XHSXL-TDT	22	9.1	CORTV	TDT Retransmite
XHPOX-TDT	40	9.1	CORTV	TDT Retransmite
XHNEA-TDT	22	9.1	CORTV	TDT Retransmite
XHTLO-TDT	21	9.1	CORTV	TDT Retransmite
XHJZA-TDT	41	9.1	CORTV	TDT Retransmite
XHHLO-TDT	31	2.1	Las Estrellas	TDT Retransmite
XHMIO-TDT	39	2.1	Las Estrellas	TDT Retransmite
XHBN-TDT	29 (+)	2.1	Las Estrellas	TDT
XHPAO-TDT	21	2.1	Las Estrellas	TDT Retransmite
XHPNO-TDT	32	2.1	Las Estrellas	TDT Retransmite
XHPIX-TDT	34	5.1	Canal 5	TDT Retransmite
XHIH-TDT	35	5.1	Canal 5	TDT Retransmite
XHHHN-TDT	39	5.1	Canal 5	TDT
XHPAT-TDT	38	2.1	Las Estrellas	TDT
XHPAT-TDT	38.2	5.1	Canal 5	Multiprogramación
XHPET-TDT	31	2.1	Las Estrellas	TDT
XHPET-TDT	31.2	5.1	Canal 5	Multiprogramación
XHOXO-TDT	34	5.1	Canal 5	TDT
XHOXO-TDT	34.2	5.2	TV3 PUEBLA	Multiprogramación
XHHDL-TDT	31	7.1	Azteca 7	TDT
XHJP-TDT	23	7.1	Azteca 7	TDT Retransmite

XHOXX-TDT	27	1.1	Azteca 13	TDT
XHSMT-TDT	48	7.1	Azteca 7	TDT
XHSMT-TDT	48.2	1.1	Azteca 13	Multiprogramación
XHPCE-TDT	33	1.1	Azteca 13	TDT
XHPCE-TDT	33.2	1.2	Azteca 7	Multiprogramación
XHDG-TDT	26	7.1	Azteca 7	TDT
XHDG-TDT	26.2	7.2	A+	Multiprogramación
XHINC-TDT	24	1.1	Azteca 13	TDT
XHINC-TDT	24.2	7.1	Azteca 7	Multiprogramación
XHJN-TDT	33	1.1	Azteca 13	TDT
XHJN-TDT	33.2	1.2	Proyecto 40	Multiprogramación
XHIG-TDT	25	1.1	Azteca 13	TDT
XHIG-TDT	25.2	1.2	Proyecto 40	Multiprogramación
XHSCO-TDT	46	1.1	Azteca 13	TDT
XHSCO-TDT	46.2	1.2	Proyecto 40	Multiprogramación
XHPSO-TDT	30	7.1	Azteca 7	TDT
XHPSO-TDT	30.2	7.2	A+	Multiprogramación
XHOPOA-TDT	35	14.1	Una Voz con Todos	TDT
XHOPOA-TDT	35.2	11.1	Once TV	Multiprogramación
XHOPOA-TDT	35.3	22.1	Canal 22	Multiprogramación
XHOPOA-TDT	35.4		Ingenio TV	Multiprogramación
XHOPOA-TDT	35.5	20.1	TV UNAM	Multiprogramación
XHPBMR-TDT	13			TDT
XHCTOX-TDT	16	3.1	Imagen TV	TDT
XHCTOX-TDT	16.2	3.4	Excélsior TV	Multiprogramación

Informe Semanal de Intercampaña de Concejales a los Ayuntamientos

Del 02 al 08 de abril de 2018.

BASE DE DATOS CD
