

Estadística Electoral del Proceso Electoral Local Ordinario 2017-2018 Elección de Ayuntamientos





INSTITUTO
ESTATAL ELECTORAL
y de Participación Ciudadana de Oaxaca.

Estadística Electoral del Proceso Electoral Local Ordinario 2017-2018 Elección de Ayuntamientos



Presentación

El Instituto Estatal Electoral y de Participación Ciudadana de Oaxaca atendiendo al principio rector de la máxima publicidad, pone a su disposición la Estadística Electoral, publicación que contiene los resultados de las elecciones de Diputaciones Locales tanto por el principio de Mayoría Relativa como por el principio de Representación Proporcional, así mismo los resultados de los comicios celebrados en los municipios que se rigen bajo el régimen de partidos políticos.

Para la elaboración de la presente Estadística Electoral, la Dirección Ejecutiva de Organización y Capacitación Electoral, consideró no solo los resultados que arrojaron las sesiones especiales de cómputo de los 25 Consejos Distritales y los 141 Consejos Municipales que se instalaron, si no que en su caso, fueron integrados los resultados emitidos por las resoluciones el Tribunal Estatal Electoral de Oaxaca, la Sala Regional Xalapa y la Sala Superior del Tribunal Electoral del Poder Judicial de la Federación, por tanto, los resultados presentados son de carácter definitivo.

El Proceso Electoral Ordinario 2017 – 2018, inició formalmente el 6 de septiembre del 2017, en esta misma fecha el Consejo General emitió las convocatorias para la designación de las y los integrantes de los Consejos Distritales y los Consejos Municipales que fungieron durante el Proceso Electoral. Con fecha 22 de noviembre del 2017, el máximo Órgano de dirección del IEEPCO aprobó el dictamen que contenía las propuestas definitivas para la integración de los 25 Consejos Distritales, mismos que fueron instalados e iniciaron actividades en los términos establecidos en la Ley.

Así mismo, el 23 de diciembre del 2017, mediante el acuerdo IEEPCO-CG-79/2017 el Consejo General, aprobó el dictamen que contenía las propuestas definitivas para la integración de los Consejos Municipales. Es importante destacar que atendiendo a la facultad de atracción contemplada en la Ley de Instituciones y Procedimientos Electorales del Estado de Oaxaca (LIPEEO), con fecha 30 de diciembre del 2017, mediante el acuerdo IEEPCO-CG-82/2017, el Consejo General determinó ejercer esta potestad en 12 Consejos Municipales Electorales que no fueron posibles de instalar y se determinó la delegación de sus funciones a sus respectivos Consejos Distritales.

La Jornada Electoral del 1 de julio del 2018 presentó un nuevo reto para este órgano electoral, ya que celebramos la primera elección concurrente, donde se eligieron los cargos de Presidencia de la República, Senadurías y Diputaciones a nivel federal, mientras que en el ámbito local, la ciudadanía oaxaqueña eligió Diputaciones Locales y Concejalías a los Ayuntamientos, por lo que todas las actividades de preparación del Proceso Electoral se realizaron en coordinación con el INE, donde los 25 Consejos Distritales de IEEPCO participaron con los 10 Consejos Distritales federales para llevar a cabo las tareas de ubicación de las 5,414 mesas directivas de casilla, así como la notificación de los 32,484 ciudadanos que fueron nombrados funcionarios.

Esta histórica Jornada Electoral contó con la participación de 9 partidos políticos con registro a nivel federal, los cuales integraron 3 coaliciones, Coalición “Por Oaxaca al Frente” integrada por los Partidos Acción Nacional (PAN), de la Revolución Democrática (PRD) y Movimiento Ciudadano (MC), la coalición “Todos por Oaxaca” integrada por los Partidos Revolucionario Institucional (PRI), Verde Ecologista de México (PVEM) y Nueva Alianza (NA), y la Coalición “Juntos Haremos Historia” integrada por los Partidos MORENA, del Trabajo (PT) y Encuentro Social (ES); además de la participación de 3 partidos políticos con registro local, el Partido Unidad Popular (PUP), el Partido Social Demócrata (PSD) y el Partido de Mujeres Revolucionarias (PMR). Es importante destacar que en diversos ayuntamientos se registraron candidaturas comunes e independientes.

Las sesiones especiales de cómputo de los 25 Consejos Distritales se realizaron el miércoles 4 de julio y las de los Consejos Municipales el 5 del mismo mes, dando como resultado el más alto índice de participación registrado la historia electoral de Oaxaca, donde 66.85% fue para la elección de Diputaciones Locales y un 70.38% para la elección de Ayuntamientos. Es importante mencionar que por primera vez, los 25 Consejos Distritales y 141 Consejos Municipales que se instalaron, utilizaron el Sistema de Cómputos Electorales (SISCOE), un sistema diseñado por la Unidad Técnica de informática y Documentación que facilitó en gran medida la realización de los cómputos distritales y municipales, ya que contempló desde la captura de los resultados el día de la Jornada Electoral hasta la expedición de las constancias e impresión de actas de cómputo distritales y municipales.

Mtro. Gustavo Meixueiro Nájera
Consejero Presidente

Directorio Consejo General



Mtro. Gustavo Meixueiro Nájera
Consejero Presidente



Mtro. Luis Miguel Santibáñez Suárez
Secretario Ejecutivo

Consejeros Electorales



Mtro. Gerardo García Marroquín
Consejero Electoral



Mtra. Nayma Enríquez Estrada
Consejera Electoral



Mtro. Filiberto Chávez Méndez
Consejero Electoral



Mtra. Carmelita Sibaja Ochoa
Consejera Electoral



Mtra. Rita Vell López Vences
Consejera Electoral



Mtro. Wilfrido Lulio Almaraz Santibáñez
Consejero Electoral

Representantes de los partidos políticos



Lic. Víctor M. Cisneros González
Partido Acción Nacional



Lic. Elías Cortés López
Partido Revolucionario Institucional



Lic. Mario Raymundo Patiño Rojas
Partido Revolucionario Institucional



Lic. Reynaldo López Martínez
Partido Verde Ecologista de México



Lic. Noel Rigoberto García Pacheco
Partido del Trabajo



Lic. Ricardo Coronado Sanginés
Movimiento Ciudadano



Lic. Jesús Nolasco López
Partido Unidad Popular



Lic. Humberto de Jesús Ferrusca Pérez
Partido Nueva Alianza



Lic. José Raúl Arias Toral
MORENA



Lic. Rogelio Arias Rodríguez
Encuentro Social



Lic. Manuel Pérez Morales
Partido Social Demócrata



Lic. Claudia Álvarez Luna
Partido de Mujeres Revolucionarias

Directorio Junta General Ejecutiva



Mtro. Gustavo Meixueiro Nájera
Presidente



Mtro. Luis Miguel Santibáñez Suárez
Secretario



C.P. Nicanor Díaz Escamilla
Director Ejecutivo de Organización y Capacitación Electoral



Mtra. Minerva Patricia Ríos Padilla
Directora Ejecutiva de Prerrogativas, Partidos Políticos
y Candidaturas Independientes



Lic. Jorge Arturo Vázquez Trinidad
Director Ejecutivo de Educación Cívica y Participación Ciudadana



Lic. Hugo Aguilar Ortiz
Encargado del despacho de la Dirección Ejecutiva de Sistemas
Normativos Indígenas

Esta edición y las características de la misma son propiedad del
Instituto Estatal Electoral y de Participación Ciudadana de Oaxaca
Dirección Ejecutiva de Organización y Capacitación Electoral
Heroica Escuela Naval Militar No 1212
Col. Reforma, c.p. 68050, Oaxaca de Juárez, Oax.
01.951.502.06.30
www.ieepco.org.mx



Relación de Candidaturas a las
Presidencias Municipales



Dtto	Partido / Coalición	Cve	Municipio	Nombre	Pertenece a	Género
1	Coalición PAN PRD MC	2	Acatlán de Pérez Figueroa	Adán José Maciel Sosa	PAN	Hombre
1	Coalición PRI PVEM NA	2	Acatlán de Pérez Figueroa	Leticia Flores Torres	PRI	Mujer
1	Coalición PT MORENA ES	2	Acatlán de Pérez Figueroa	Rosa María Contreras González	MORENA	Mujer
1	PSD	2	Acatlán de Pérez Figueroa	Leonor Ordaz Canuto		Mujer
1	Coalición PAN PRD MC	24	Cosolapa	María Luz Pulido Utrera	MC	Mujer
1	Coalición PRI PVEM NA	24	Cosolapa	Silvano Flores Gordillo	PRI	Hombre
1	Coalición PT MORENA ES	24	Cosolapa	Odalís Torres Hernández	PT	Mujer
1	PSD	24	Cosolapa	Isabel Castillo González		Mujer
1	Coalición PAN PRD MC	167	San José Independencia	Agar Cancino Gómez	PRD	Mujer
1	Coalición PRI PVEM NA	167	San José Independencia	Elizabeth Ramírez Martínez	PRI	Mujer
1	Coalición PT MORENA ES	167	San José Independencia	Gregorio Carrera Sánchez	MORENA	Hombre
1	Coalición PAN PRD MC	170	San José Tenango	Herminio González Gallardo	MC	Hombre
1	Coalición PT MORENA ES	170	San José Tenango	Hugo García Ríos	PT	Hombre
1	Candidatura Común PRI-NA	170	San José Tenango	Luis Lorenzo Carrera Juárez	PRI	Hombre
1	PUP	170	San José Tenango	Elia Martínez Venegas		Mujer
1	Coalición PAN PRD MC	276	San Miguel Soyaltepec	Feliciano Ríos Vásquez	PAN	Hombre
1	Coalición PT MORENA ES	276	San Miguel Soyaltepec	Eugenia Moreno Fernando	MORENA	Mujer
1	Candidatura Común PRI-PVEM-NA	276	San Miguel Soyaltepec	Nazario Antonio Hernández Velásquez	PRI	Hombre
1	PUP	276	San Miguel Soyaltepec	Alondra García Ulloa		Mujer
1	Coalición PAN PRD MC	307	San Pedro Ixcatlán	María de Lourdes Núñez Hidalgo	MC	Mujer
1	Coalición PRI PVEM NA	307	San Pedro Ixcatlán	Fidel Fernández Figueroa	NA	Hombre
1	Coalición PT MORENA ES	307	San Pedro Ixcatlán	Bartolo Carrera Palacios	MORENA	Hombre
2	Coalición PAN PRD MC	182	San Juan Bautista Tuxtepec	José Soto Martínez	PRD	Hombre
2	Coalición PT MORENA ES	182	San Juan Bautista Tuxtepec	Natalia Karina Barón Ortiz	PT	Mujer
2	PRI	182	San Juan Bautista Tuxtepec	Andrés Santiago Parada		Hombre
2	PVEM	182	San Juan Bautista Tuxtepec	Miguel Ángel Grajales Ortiz		Hombre
2	PUP	182	San Juan Bautista Tuxtepec	Carlos Alberto Hampshire Andrade		Hombre
2	NA	182	San Juan Bautista Tuxtepec	Fernando Bautista Dávila		Hombre
2	PSD	182	San Juan Bautista Tuxtepec	Magdalena Carmen Castellanos Zárate		Mujer
2	PMR	182	San Juan Bautista Tuxtepec	César Estrada Peralta		Hombre
2	CANDIDATURA INDEPENDIENTE	182	San Juan Bautista Tuxtepec	Alberto Chávez López		Hombre
3	Coalición PAN PRD MC	11	Ayotzintepec	Martha María López Angulo	PRD	Mujer

Dtto	Partido / Coalición	Cve	Municipio	Nombre	Pertenece a	Género
3	Coalición PRI PVEM NA	11	Ayotzintepec	Tomás Salas Maríano	PRI	Hombre
3	Coalición PT MORENA ES	11	Ayotzintepec	Carolina Antonio Justo	MORENA	Mujer
3	PUP	11	Ayotzintepec	Víctor Mendoza Velasco		Hombre
3	Coalición PRI PVEM NA	44	Loma Bonita	Raymundo Rivera Hernández	NA	Hombre
3	Coalición PT MORENA ES	44	Loma Bonita	Laura Canel González	ES	Mujer
3	Candidatura Común PAN-PRD-MC	44	Loma Bonita	Felipe Reyes Álvarez	PRD	Hombre
3	PUP	44	Loma Bonita	Martha Elia García		Mujer
3	Coalición PAN PRD MC	131	San Felipe Jalapa de Díaz	Silvia Flores Peña	PRD	Mujer
3	Coalición PT MORENA ES	131	San Felipe Jalapa de Díaz	Arturo García Velázquez	MORENA	Hombre
3	Candidatura Común PRI-NA	131	San Felipe Jalapa de Díaz	Álvaro Rafael Rubio	PRI	Hombre
3	PVEM	131	San Felipe Jalapa de Díaz	Crystian Ramírez Pereda		Hombre
3	PUP	131	San Felipe Jalapa de Díaz	Refugio Estaban Carrasco		Mujer
3	PSD	131	San Felipe Jalapa de Díaz	Modesta Miranda Álvarez		Mujer
3	PMR	131	San Felipe Jalapa de Díaz			
3	Coalición PRI PVEM NA	133	San Felipe Usila	Rutilo Lorenzo Felipe	PVEM	Hombre
3	Coalición PT MORENA ES	133	San Felipe Usila	Guillermina Nabor Casimiro	MORENA	Mujer
3	Candidatura Común PRD-MC	133	San Felipe Usila	María de Jesús Cristobal	MC	Mujer
3	PAN	133	San Felipe Usila	Lorenzo Bejarano Pantoja		Hombre
3	PUP	133	San Felipe Usila	Filemón Bernardo Hernández		Hombre
3	CANDIDATURA INDEPENDIENTE	133	San Felipe Usila	Juan de Dios Jacinto		Hombre
3	CANDIDATURA INDEPENDIENTE	133	San Felipe Usila	Eliazar Benítez Castillo		Hombre
3	Coalición PAN PRD MC	164	San José Chiltepec	Nancy Martínez Mendoza	MC	Mujer
3	Coalición PT MORENA ES	164	San José Chiltepec	Martin García Hernández	ES	Hombre
3	Candidatura Común PRI-PVEM	164	San José Chiltepec	Laura Pérez Lozano	PRI	Mujer
3	NA	164	San José Chiltepec	Guillermo Santiago Vázquez		Hombre
3	PSD	164	San José Chiltepec	Javier Rodríguez Azamar		Hombre
3	Coalición PAN PRD MC	181	San Juan Bautista Tlacoatzintepec	Araceli Rivera García	PAN	Mujer
3	Coalición PT MORENA ES	181	San Juan Bautista Tlacoatzintepec	Marta Regules Mendoza	MORENA	Mujer
3	PRI	181	San Juan Bautista Tlacoatzintepec	Guillermo Regules Gutiérrez		Hombre
3	PUP	181	San Juan Bautista Tlacoatzintepec	Eleuteria Gómez García		Mujer
3	NA	181	San Juan Bautista Tlacoatzintepec	Eustacio García Hernández		Hombre
3	Coalición PAN PRD MC	232	San Lucas Ojitlán	Albertico Luna Hernández	PAN	Hombre
3	Coalición PRI PVEM NA	232	San Lucas Ojitlán	Porfirio Ortiz Córdova	PRI	Hombre
3	Coalición PT MORENA ES	232	San Lucas Ojitlán	Alicia Moreno Pereda	MORENA	Mujer
3	PSD	232	San Lucas Ojitlán	Glicerio Jiménez Ortega		Hombre

Dtto	Partido / Coalición	Cve	Municipio	Nombre	Pertenece a	Género
3	Coalición PAN PRD MC	418	Santa María Jacatepec	Víctor Raúl Hernández López	PRD	Hombre
3	Coalición PT MORENA ES	418	Santa María Jacatepec		MORENA	
3	PRI	418	Santa María Jacatepec	Gerardo Domínguez Jerónimo		Hombre
3	PUP	418	Santa María Jacatepec	Luisa Isela Arano Contreras		Mujer
3	NA	418	Santa María Jacatepec	Lluvia Martínez Velasco		Mujer
3	PMR	418	Santa María Jacatepec	Gadiel Rogelio Rodríguez Gómez		Hombre
4	Coalición PAN PRD MC	38	Huautepéc	José María Cerqueda Morales	MC	Hombre
4	Coalición PT MORENA ES	38	Huautepéc		MORENA	
4	PRI	38	Huautepéc	Hortensia García Allende		Mujer
4	PUP	38	Huautepéc	Jaime Álvarez García		Hombre
4	NA	38	Huautepéc	Francisco Carrera Cerqueda		Hombre
4	PMR	38	Huautepéc	Efrén García García		Hombre
4	Coalición PAN PRD MC	39	Huautla de Jiménez	David García Martínez	PRD	Hombre
4	Coalición PT MORENA ES	39	Huautla de Jiménez	Oscar Peralta Allende	MORENA	Hombre
4	Candidatura Común PRI-NA	39	Huautla de Jiménez	Brígido Martínez García	PRI	Hombre
4	PUP	39	Huautla de Jiménez	Agustín Sosa Ortega		Hombre
4	PSD	39	Huautla de Jiménez	Sabino Martínez Pioquinto		Hombre
4	Coalición PAN PRD MC	115	San Bartolomé Ayautla	Rosa Hernández Herrera	PRD	Mujer
4	PRI	115	San Bartolomé Ayautla	América Martínez Pitero		Mujer
4	PUP	115	San Bartolomé Ayautla	José Leyva Rivera		Hombre
4	NA	115	San Bartolomé Ayautla	Domingo Jalisco Reyes		Hombre
4	PSD	115	San Bartolomé Ayautla	Constantino Cruz Borjas		Hombre
4	Coalición PAN PRD MC	175	San Juan Bautista Cuicatlán	Rosa Martha Moreno Altamirano	PAN	Mujer
4	Coalición PT MORENA ES	175	San Juan Bautista Cuicatlán	Oscar Duran Pérez	MORENA	Hombre
4	Candidatura Común PRI-PVEM-NA	175	San Juan Bautista Cuicatlán	Maricel Mariscal Gaytán	NA	Mujer
4	PUP	175	San Juan Bautista Cuicatlán	Andrea Mendoza Peña		Mujer
4	PSD	175	San Juan Bautista Cuicatlán	Florencia Hernández Ramírez		Mujer
4	Coalición PAN PRD MC	189	San Juan Coatzacoapam	Jorge Campos Juárez	PRD	Hombre
4	Coalición PT MORENA ES	189	San Juan Coatzacoapam	Arturo Carrera González	MORENA	Hombre
4	Candidatura Común PRI-NA	189	San Juan Coatzacoapam	Berenice Cabrera Reyes	NA	Mujer
4	PVEM	189	San Juan Coatzacoapam	Feliciano Arellano Viera		Hombre
4	PSD	189	San Juan Coatzacoapam	Julieta Viera Avendaño		Mujer
4	Coalición PAN PRD MC	432	Santa María Tecomavaca	Nadia Asunción Fuentes Ponce	PRD	Mujer
4	Coalición PT MORENA ES	432	Santa María Tecomavaca	Filiberta Narváez Ferrer	MORENA	Mujer
4	Candidatura Común PRI-PVEM-NA	432	Santa María Tecomavaca	Rosa Mata Contreras	PRI	Mujer

Dtto	Partido / Coalición	Cve	Municipio	Nombre	Pertenece a	Género
4	PUP	432	Santa María Tecomavaca	María Elena Pacheco Ramos		Mujer
4	PSD	432	Santa María Tecomavaca	Iris Cristal Méndez Arteaga		Mujer
4	Coalición PAN PRD MC	435	Santa María Teopoxco	Blanca Martínez Cuevas	PRD	Mujer
4	Coalición PRI PVEM NA	435	Santa María Teopoxco	Luisa de Jesús Romero	NA	Mujer
4	Coalición PT MORENA ES	435	Santa María Teopoxco	Leobardo Ortega Martínez	ES	Hombre
4	PUP	435	Santa María Teopoxco	Catalina Hernández Pérez		Mujer
4	Coalición PAN PRD MC	437	Santa María Texcatitlán	Herminio Hernández Cruz	PRD	Hombre
4	Coalición PRI PVEM NA	437	Santa María Texcatitlán	Lourdes Hernández Menchaca	PRI	Mujer
4	Coalición PT MORENA ES	437	Santa María Texcatitlán	Jessica Cruz Rodríguez	MORENA	Mujer
4	Coalición PAN PRD MC	545	Teotitlán de Flores Magón	Xóchitl Mendoza Ortiz	PRD	Mujer
4	Coalición PRI PVEM NA	545	Teotitlán de Flores Magón	Álvaro García Altamirano	NA	Hombre
4	Coalición PT MORENA ES	545	Teotitlán de Flores Magón	Edilberto Arturo Félix Contreras	ES	Hombre
4	PUP	545	Teotitlán de Flores Magón	Aureliano Ángel Vega Carrera		Hombre
4	PSD	545	Teotitlán de Flores Magón	Osmin Nieto Rodríguez		Hombre
4	PMR	545	Teotitlán de Flores Magón	Maribel Francisca Valencia Candía		Mujer
4	CANDIDATURA INDEPENDIENTE	545	Teotitlán de Flores Magón	José Daniel Castañeda Alonso		Hombre
4	Coalición PAN PRD MC	558	Valerio Trujano	Claudia Robles Solano	PRD	Mujer
4	Coalición PRI PVEM NA	558	Valerio Trujano	Amanda Orzuna Alfaro	PVEM	Mujer
4	Coalición PT MORENA ES	558	Valerio Trujano	Margarita Arenas Gaytán	ES	Mujer
4	PUP	558	Valerio Trujano	Dante Roberto Miranda Morales		Hombre
4	PSD	558	Valerio Trujano	Emilia Pablo Osorio		Mujer
5	Coalición PAN PRD MC	7	Asunción Nochixtlán	Rubén Alcides Miguel Miguel	PRD	Hombre
5	Coalición PRI PVEM NA	7	Asunción Nochixtlán	Jesús Torres Zanabria	NA	Hombre
5	Coalición PT MORENA ES	7	Asunción Nochixtlán	Lizbeth Victoria Huerta	PT	Mujer
5	PUP	7	Asunción Nochixtlán	Marco Antonio Hernández Curiel		Hombre
5	PSD	7	Asunción Nochixtlán	Florentina López Lázaro		Mujer
5	PMR	7	Asunción Nochixtlán	Jesús Carreto Silva		Hombre
5	CANDIDATURA INDEPENDIENTE	7	Asunción Nochixtlán	Pedro Chávez Jiménez		Hombre
5	Coalición PAN PRD MC	86	San Andrés Dinicuiti	Remedios del Pilar Pérez Cruz	PRD	Mujer
5	Coalición PRI PVEM NA	86	San Andrés Dinicuiti	María Inés Gómez Salinas	PVEM	Mujer
5	Coalición PT MORENA ES	86	San Andrés Dinicuiti	Edith Gil Montes	ES	Mujer
5	Coalición PAN PRD MC	99	San Andrés Zautla	Nancy Leticia Santiago Herrera	PRD	Mujer
5	Coalición PRI PVEM NA	99	San Andrés Zautla	Abraham Francisco Ruiz Mendoza	PRI	Hombre
5	Coalición PT MORENA ES	99	San Andrés Zautla	Citlalli Itandehui Arango Chávez	ES	Mujer
5	PMR	99	San Andrés Zautla	Luis Alberto Santos Martínez		Hombre

Dtto	Partido / Coalición	Cve	Municipio	Nombre	Pertenece a	Género
5	Coalición PAN PRD MC	147	San Francisco Telixtlahuaca	Leonor Castillo Mateo	PRD	Mujer
5	Coalición PT MORENA ES	147	San Francisco Telixtlahuaca	Isaías Noé Cruz Ramos	PT	Hombre
5	Candidatura Común PRI-PVEM	147	San Francisco Telixtlahuaca	Marisol Ramos Chávez	PRI	Mujer
5	PUP	147	San Francisco Telixtlahuaca	Mayra López Chávez		Mujer
5	NA	147	San Francisco Telixtlahuaca	Oscar Adrián Carballido Ramos		Hombre
5	PSD	147	San Francisco Telixtlahuaca	Nidia Betzabeth García Pérez		Mujer
5	PMR	147	San Francisco Telixtlahuaca	Florinda Santiago Monterrey		Mujer
5	Coalición PAN PRD MC	292	San Pablo Huitzo	Elsa Imelda Ignacio López	PAN	Mujer
5	Coalición PRI PVEM NA	292	San Pablo Huitzo	Mauricio Rómulo Cruz Martínez	NA	Hombre
5	Coalición PT MORENA ES	292	San Pablo Huitzo	Francisco Ulberto Martínez Santiago	ES	Hombre
5	PUP	292	San Pablo Huitzo	José Luis Flores Rosas		Hombre
5	PSD	292	San Pablo Huitzo	Arturo Cruz García		Hombre
5	Coalición PAN PRD MC	334	San Pedro y San Pablo Teposcolula	Bertha Espinosa Cruz	PRD	Mujer
5	Coalición PRI PVEM NA	334	San Pedro y San Pablo Teposcolula	Rubí Osorio Vega	PVEM	Mujer
5	Coalición PT MORENA ES	334	San Pedro y San Pablo Teposcolula	Pedro Juan García Montes	MORENA	Hombre
5	PUP	334	San Pedro y San Pablo Teposcolula	Liliana Morales Velasco		Mujer
5	Coalición PAN PRD MC	457	Santiago Cacaloxtotec	Teresita del Carmen Martínez Flores	PAN	Mujer
5	Coalición PRI PVEM NA	457	Santiago Cacaloxtotec	María Isabel Ramírez García	PRI	Mujer
5	Coalición PT MORENA ES	457	Santiago Cacaloxtotec	Xhunaxhi Ofelia Matus Ramos	PT	Mujer
5	Coalición PAN PRD MC	485	Santiago Suchilquitongo	Jesús Bernardo Torres García	PRD	Hombre
5	Coalición PRI PVEM NA	485	Santiago Suchilquitongo	Santos Claudio López Flores	PRI	Hombre
5	Coalición PT MORENA ES	485	Santiago Suchilquitongo	Alma Delia Gómez Ignacio	ES	Mujer
5	PUP	485	Santiago Suchilquitongo	Adriana López Ortiz		Mujer
5	PSD	485	Santiago Suchilquitongo	Julio César Rodríguez López		Hombre
5	Coalición PAN PRD MC	539	Villa de Tamazulápam del Progreso	Levi Francisco Reyes Bautista	MC	Hombre
5	Coalición PT MORENA ES	539	Villa de Tamazulápam del Progreso	Manuel Peralta Reyes	PT	Hombre
5	PRI	539	Villa de Tamazulápam del Progreso	Noel Hernández Mendoza		Hombre
5	PUP	539	Villa de Tamazulápam del Progreso	Anabell García Serra		Mujer
5	NA	539	Villa de Tamazulápam del Progreso	Gladys Leticia Vidals Gómez		Mujer
5	PMR	539	Villa de Tamazulápam del Progreso	Celia Guarneros Medina		Mujer
5	Coalición PAN PRD MC	543	Villa Tejúpam de la Unión	Leticia Bautista Sánchez	PRD	Mujer
5	Coalición PRI PVEM NA	543	Villa Tejúpam de la Unión	Olivia Clemente Hernández	NA	Mujer
5	Coalición PT MORENA ES	543	Villa Tejúpam de la Unión	Silvia Patricia Mendoza Guzmán	ES	Mujer
5	PSD	543	Villa Tejúpam de la Unión	Maribel Gutiérrez Santiago		Mujer
6	Coalición PAN PRD MC	5	Asunción Cuyotepeji	Galdino Everardo Morales Flores	PAN	Hombre

Dtto	Partido / Coalición	Cve	Municipio	Nombre	Pertenece a	Género
6	Coalición PRI PVEM NA	5	Asunción Cuyotepeji	Maritza Yeni Leal Díaz	NA	Mujer
6	Coalición PT MORENA ES	5	Asunción Cuyotepeji	Cristina Peralta Hernández	ES	Mujer
6	Coalición PAN PRD MC	31	Fresnillo de Trujano	Norma Matilde Barroso Méndez	PRD	Mujer
6	Coalición PT MORENA ES	31	Fresnillo de Trujano	Iyalli Reyes Meza	MORENA	Mujer
6	Candidatura Común PRI-PVEM-NA	31	Fresnillo de Trujano	Itzel Yaretsi Ramírez Arzola	PRI	Mujer
6	Coalición PAN PRD MC	32	Guadalupe de Ramírez	Italivi Bazán Herrera	MC	Mujer
6	Coalición PRI PVEM NA	32	Guadalupe de Ramírez	Marta García Ramírez	PRI	Mujer
6	Coalición PT MORENA ES	32	Guadalupe de Ramírez	María de Los Ángeles Reyes Gordillo	PT	Mujer
6	Coalición PAN PRD MC	37	Heroica Ciudad de Huajuapán de León	Miguel Morán Madrazo	PAN	Hombre
6	Coalición PT MORENA ES	37	Heroica Ciudad de Huajuapán de León	Juanita Arcelia Cruz Cruz	MORENA	Mujer
6	PRI	37	Heroica Ciudad de Huajuapán de León	Alejandro Rosales Olmos		Hombre
6	PVEM	37	Heroica Ciudad de Huajuapán de León	Víctor Manuel García Nájera		Hombre
6	PUP	37	Heroica Ciudad de Huajuapán de León	Gloria Bautista Cuevas		Mujer
6	NA	37	Heroica Ciudad de Huajuapán de León	Marta Margarita Plata Guzmán		Mujer
6	PSD	37	Heroica Ciudad de Huajuapán de León	Mínerva Jorgelina Cortés Daza		Mujer
6	PMR	37	Heroica Ciudad de Huajuapán de León	Tayde Anahí Lucas Avilés		Mujer
6	CANDIDATURA INDEPENDIENTE	37	Heroica Ciudad de Huajuapán de León	Ariel Alfredo Hernández Mejía		Hombre
6	Coalición PAN PRD MC	55	Mariscala de Juárez	Araceli Cerqueda Guerrero	PRD	Mujer
6	Coalición PT MORENA ES	55	Mariscala de Juárez	Maximino Juvenal Ramírez Solís	ES	Hombre
6	PRI	55	Mariscala de Juárez	Claudia Beatriz Hernández Sánchez		Mujer
6	PVEM	55	Mariscala de Juárez	Rosa María Morales Méndez		Mujer
6	PUP	55	Mariscala de Juárez	José Rodolfo Sánchez Arzola		Hombre
6	NA	55	Mariscala de Juárez	Sabas Méndez Durán		Hombre
6	Coalición PAN PRD MC	157	San Jerónimo Silacayoapilla	Blanca Martínez Martínez	PAN	Mujer
6	Coalición PRI PVEM NA	157	San Jerónimo Silacayoapilla	Juana Martínez López	PRI	Mujer
6	Coalición PT MORENA ES	157	San Jerónimo Silacayoapilla	Agustín Moisés Martínez	ES	Hombre
6	Coalición PAN PRD MC	179	San Juan Bautista Suchitepec	Gloria Angélica Árias Villamil	PAN	Mujer
6	Coalición PRI PVEM NA	179	San Juan Bautista Suchitepec	Pilar Guadalupe Rosas Rodríguez	PRI	Mujer
6	Coalición PT MORENA ES	179	San Juan Bautista Suchitepec	Ana Luisa Medrano Juárez	PT	Mujer
6	Coalición PAN PRD MC	200	San Juan Ihualtepec	María Luisa Guzmán Osorio	PAN	Mujer
6	PRI	200	San Juan Ihualtepec	Gloria Elda Martínez Ortiz		Mujer
6	NA	200	San Juan Ihualtepec	Claudia López García		Mujer
6	MORENA	200	San Juan Ihualtepec	Guadalupe Mabel López		Mujer
6	Coalición PAN PRD MC	237	San Marcos Arteaga	Irma Guerrero Pastrana	PRD	Mujer
6	Coalición PT MORENA ES	237	San Marcos Arteaga	Fidelia Marisela Salazar Ramírez	PT	Mujer

Dtto	Partido / Coalición	Cve	Municipio	Nombre	Pertenece a	Género
6	PRI	237	San Marcos Arteaga	Rosa María Guadalupe Corro Mora		Mujer
6	PUP	237	San Marcos Arteaga	Concepción Lucel Ramírez Martínez		Mujer
6	Coalición PAN PRD MC	245	San Martin Zacatepec	María del Carmen Garrido Pérez	PRD	Mujer
6	Coalición PRI PVEM NA	245	San Martin Zacatepec	Vidal Margarito Velasco Reyes	PRI	Hombre
6	Coalición PT MORENA ES	245	San Martin Zacatepec	Marcelino Pedro Reyes Bravo	MORENA	Hombre
6	Coalición PAN PRD MC	258	San Miguel Ahuehuetitlán	Lourdes Gutiérrez Coronado	PAN	Mujer
6	Coalición PRI PVEM NA	258	San Miguel Ahuehuetitlán	Fidela Bernarda Cuenca Fermín	PRI	Mujer
6	Coalición PT MORENA ES	258	San Miguel Ahuehuetitlán	Martha Oran Senado	PT	Mujer
6	Coalición PAN PRD MC	260	San Miguel Amatitlán	Alejandro Mario Álvaro Vázquez Mata	PAN	Hombre
6	Coalición PT MORENA ES	260	San Miguel Amatitlán	Guadalupe Álvaro Fuentes Ramírez	PT	Hombre
6	Candidatura Común PRI-PVEM	260	San Miguel Amatitlán	Francisco José Fernández Arellano	PRI	Hombre
6	PUP	260	San Miguel Amatitlán	Soilo Marcos Martínez Martínez		Hombre
6	NA	260	San Miguel Amatitlán	María Isabel Domínguez López		Mujer
6	Coalición PAN PRD MC	288	San Nicolás Hidalgo	Isidora del Rocío Galindo Ramírez	PRD	Mujer
6	Coalición PRI PVEM NA	288	San Nicolás Hidalgo	Elia Reyes Méndez	PRI	Mujer
6	Coalición PT MORENA ES	288	San Nicolás Hidalgo	Julia Tapia Martínez	MORENA	Mujer
6	Coalición PAN PRD MC	382	Santa Cruz Tacache de Mina	Ana Laura Martínez Palafox	PRD	Mujer
6	Coalición PRI PVEM NA	382	Santa Cruz Tacache de Mina	Leobardo Inocente Solís Martínez	PRI	Hombre
6	Coalición PT MORENA ES	382	Santa Cruz Tacache de Mina	Marcelina Sánchez Silva	MORENA	Mujer
6	Coalición PAN PRD MC	456	Santiago Ayuquillilla	Zonia Jiménez Ríos	PAN	Mujer
6	Coalición PRI PVEM NA	456	Santiago Ayuquillilla	Gabriela Palacios Méndez	PRI	Mujer
6	Coalición PT MORENA ES	456	Santiago Ayuquillilla	Mayra Reyes Guzmán	ES	Mujer
6	Coalición PAN PRD MC	459	Villa de Santiago Chazumba	Lidia Rodríguez Valencia	PRD	Mujer
6	Coalición PRI PVEM NA	459	Villa de Santiago Chazumba	Xóchitl Moreno López	PVEM	Mujer
6	Coalición PT MORENA ES	459	Villa de Santiago Chazumba	Antonio Soriano Solano	MORENA	Hombre
6	PUP	459	Villa de Santiago Chazumba	Efraín Bautista García		Hombre
6	Coalición PAN PRD MC	463	Santiago Huajolotitlán	Alejandra Cortazar Jiménez	PAN	Mujer
6	Coalición PT MORENA ES	463	Santiago Huajolotitlán	Jorgelina de Jesús Pacheco Rojas	PT	Mujer
6	PRI	463	Santiago Huajolotitlán	Ulises Urrutia de Jesús		Hombre
6	NA	463	Santiago Huajolotitlán	Sarahu Peñalosa López		Mujer
6	PSD	463	Santiago Huajolotitlán	José Luis Ramírez Alverdín		Hombre
6	Coalición PAN PRD MC	486	Santiago Tamazola	Josefina Martínez Licona	PRD	Mujer
6	Coalición PRI PVEM NA	486	Santiago Tamazola	Anayeli Angélica Huerta Atristain	PRI	Mujer
6	Coalición PT MORENA ES	486	Santiago Tamazola	Elsa Méndez Ayala	ES	Mujer
6	PUP	486	Santiago Tamazola	Santiago Uriel Salazar Huerta		Hombre

Dtto	Partido / Coalición	Cve	Municipio	Nombre	Pertenece a	Género
6	Coalición PAN PRD MC	520	Santo Domingo Tonalá	Josué Hernández Castillo	PRD	Hombre
6	Coalición PRI PVEM NA	520	Santo Domingo Tonalá	Arandi Odette González Aparicio	NA	Mujer
6	Coalición PT MORENA ES	520	Santo Domingo Tonalá	María Eugenia Rodríguez Solano	ES	Mujer
6	Coalición PAN PRD MC	534	Silacayoápam	Rogelio Ambrosio Hernández	PRD	Hombre
6	Coalición PRI PVEM NA	534	Silacayoápam	Carmen Silva López	NA	Mujer
6	Coalición PT MORENA ES	534	Silacayoápam	Andrés Manuel Martínez Arzola	ES	Hombre
6	PSD	534	Silacayoápam	Juan Daniel Vega Paez		Hombre
6	Coalición PAN PRD MC	568	Zapotitlán Lagunas	Fabiola Honorina Morales González	PAN	Mujer
6	Coalición PT MORENA ES	568	Zapotitlán Lagunas	Armando Salvador Bravo Sosa	PT	Hombre
6	PRI	568	Zapotitlán Lagunas	Arisbet Rojas Rosales		Mujer
6	PMR	568	Zapotitlán Lagunas	Blanca Delia Ayuso Rodríguez		Mujer
7	Coalición PAN PRD MC	71	Putla Villa de Guerrero	Isabel Cristina Fernández Vásquez	MC	Mujer
7	Coalición PRI PVEM NA	71	Putla Villa de Guerrero	Elsa Jarquín Hernández	PRI	Mujer
7	Coalición PT MORENA ES	71	Putla Villa de Guerrero	Verónica Hernández González	MORENA	Mujer
7	PUP	71	Putla Villa de Guerrero	Verónica Ramírez Cruz		Mujer
7	PSD	71	Putla Villa de Guerrero	Carmeli Ramos Castro		Hombre
7	PMR	71	Putla Villa de Guerrero	Claudia Estefanía Cid Vásquez		Mujer
7	CANDIDATURA INDEPENDIENTE	71	Putla Villa de Guerrero	Manuel Guzmán Carrasco		Hombre
7	Coalición PAN PRD MC	85	San Andrés Cabecera Nueva	Floricea Rosivel Miguel Mendoza	PRD	Mujer
7	Coalición PRI PVEM NA	85	San Andrés Cabecera Nueva	Nanci Machuca Carrada	PRI	Mujer
7	Coalición PT MORENA ES	85	San Andrés Cabecera Nueva	Gerardo García Lucero	PT	Hombre
7	Coalición PT MORENA ES	184	San Juan Cacahuatepec	Pedro Abelardo Baños	MORENA	Hombre
7	Candidatura Común PRI-PVEM-NA	184	San Juan Cacahuatepec	Delia Judit Carmona Peláez	PRI	Mujer
7	PAN	184	San Juan Cacahuatepec	Marcela Merino García		Mujer
7	MC	184	San Juan Cacahuatepec	Gudelia Santos		Mujer
7	PUP	184	San Juan Cacahuatepec	Evelia Herrera Barroso		Mujer
7	PSD	184	San Juan Cacahuatepec	María Isabel Nava Domínguez		Mujer
7	Coalición PAN PRD MC	298	San Pedro Amuzgos	Vulfrano Victoria Velázquez	PRD	Hombre
7	Coalición PRI PVEM NA	298	San Pedro Amuzgos	Jesús Vásquez López	PRI	Hombre
7	Coalición PT MORENA ES	298	San Pedro Amuzgos	Camerino Pedro Hernández Muñoz	PT	Hombre
7	Coalición PAN PRD MC	378	Santa Cruz Itundujia	Miguel Ángel Trujillo Aguilar	PRD	Hombre
7	Coalición PRI PVEM NA	378	Santa Cruz Itundujia		PRI	
7	Coalición PT MORENA ES	378	Santa Cruz Itundujia	Matías González Jiménez	PT	Hombre
7	PMR	378	Santa Cruz Itundujia	Marcelino García Acuña		Hombre
7	Coalición PAN PRD MC	416	Santa María Ipalapa	Pedro Tapia Ávila	PRD	Hombre

Dtto	Partido / Coalición	Cve	Municipio	Nombre	Pertenece a	Género
7	Coalición PRI PVEM NA	416	Santa María Ipalapa	Eneida Antonia Santos Peláez	PVEM	Mujer
7	Coalición PT MORENA ES	416	Santa María Ipalapa	Francisco Estanislao Ibarra Peláez	ES	Hombre
7	PUP	416	Santa María Ipalapa	Luz Mar Olmedo Peláez		Mujer
7	Coalición PAN PRD MC	448	Santa María Zacatepec	Delfino Valentín Victoriano	PRD	Hombre
7	Coalición PRI PVEM NA	448	Santa María Zacatepec	Juan Martínez Nicolás	PRI	Hombre
7	Coalición PT MORENA ES	448	Santa María Zacatepec	Rosa López Lucas	MORENA	Mujer
7	PUP	448	Santa María Zacatepec	Rosario Hernández Gómez		Mujer
7	Coalición PAN PRD MC	470	Santiago Juxtlahuaca	Reyna López Paz	PRD	Mujer
7	Coalición PT MORENA ES	470	Santiago Juxtlahuaca	Nicolás Enrique Feria Romero	MORENA	Hombre
7	PRI	470	Santiago Juxtlahuaca	Ave María Leyva López		Mujer
7	PSD	470	Santiago Juxtlahuaca	Tomás Joaquín Vega López		Hombre
8	Coalición PAN PRD MC	16	Chalcatongo de Hidalgo	Adolfo Nicolás Nicolás	PRD	Hombre
8	Coalición PT MORENA ES	16	Chalcatongo de Hidalgo	Lauro Lorenzo González Salazar	PT	Hombre
8	PRI	16	Chalcatongo de Hidalgo	Cirenia Floriberta Nicolás Soria		Mujer
8	PVEM	16	Chalcatongo de Hidalgo	María del Carmen Guzmán Yescas		Mujer
8	PUP	16	Chalcatongo de Hidalgo	Julián Jiménez Ramírez		Hombre
8	NA	16	Chalcatongo de Hidalgo	Juana Mendoza Cortés		Mujer
8	PMR	16	Chalcatongo de Hidalgo	Clotilde Florencia Díaz		Mujer
8	Coalición PAN PRD MC	78	San Agustín Atenango	Reyna Pozos Soto	PRD	Mujer
8	Coalición PRI PVEM NA	78	San Agustín Atenango	Olga Cervantes Cuesta	PRI	Mujer
8	Coalición PT MORENA ES	78	San Agustín Atenango	Efraín Camacho López	ES	Hombre
8	Coalición PAN PRD MC	549	Heroica Villa Tezoatlán de Segura y Luna, cuna de la independencia de Oaxaca	Madaí Matías Sánchez	PRD	Mujer
8	Coalición PRI PVEM NA	549	Heroica Villa Tezoatlán de Segura y Luna, cuna de la independencia de Oaxaca	Jorge Antonio Ciprian Celis	PRI	Hombre
8	Coalición PT MORENA ES	549	Heroica Villa Tezoatlán de Segura y Luna, cuna de la independencia de Oaxaca	Aldegunda de la Luz Andrade Cisneros	ES	Mujer
8	Coalición PAN PRD MC	553	Heroica Ciudad de Tlaxiaco	Miguel de Jesús Pérez Vásquez	PRD	Hombre
8	Coalición PT MORENA ES	553	Heroica Ciudad de Tlaxiaco	Alejandro Aparicio Santiago	MORENA	Hombre
8	PRI	553	Heroica Ciudad de Tlaxiaco	José Antonio Guzmán Carranza		Hombre
8	PVEM	553	Heroica Ciudad de Tlaxiaco	Benjamín Efrén Robles Pacheco		Hombre
8	PUP	553	Heroica Ciudad de Tlaxiaco	Cruz Guadalupe Herrera Ortiz		Hombre
8	NA	553	Heroica Ciudad de Tlaxiaco	Virginio Rosas Guzmán		Hombre
8	PSD	553	Heroica Ciudad de Tlaxiaco	Rocío Yazmín González Montes		Mujer
8	CANDIDATURA INDEPENDIENTE	553	Heroica Ciudad de Tlaxiaco	Iván Montes Jiménez		Hombre
8	CANDIDATURA INDEPENDIENTE	553	Heroica Ciudad de Tlaxiaco	Santiago Conrado Bautista García		Hombre
8	CANDIDATURA INDEPENDIENTE	553	Heroica Ciudad de Tlaxiaco	Germán Ortiz Coronel		Hombre
9	Coalición PAN PRD MC	183	San Juan Bautista Valle Nacional	Raúl Manuel Antonio	PAN	Hombre

Dtto	Partido / Coalición	Cve	Municipio	Nombre	Pertenece a	Género
9	Coalición PT MORENA ES	183	San Juan Bautista Valle Nacional	Reynaldo Magaña García	PT	Hombre
9	PRI	183	San Juan Bautista Valle Nacional	Álvaro Hernández Méndez		Hombre
9	PVEM	183	San Juan Bautista Valle Nacional	Marcelo Santos Meneses		Hombre
9	PUP	183	San Juan Bautista Valle Nacional	Matilde Mora Camacho		Mujer
9	NA	183	San Juan Bautista Valle Nacional	Elso Pérez Sánchez		Hombre
9	PSD	183	San Juan Bautista Valle Nacional	Pablo Vázquez Hernández		Hombre
9	PMR	183	San Juan Bautista Valle Nacional	Pablo Esteban Nájera		Hombre
9	Coalición PAN PRD MC	560	Villa de Etla	Elías Roberto Mendoza Pérez	MC	Hombre
9	Coalición PRI PVEM NA	560	Villa de Etla	José Israel Pérez Pérez	PRI	Hombre
9	Coalición PT MORENA ES	560	Villa de Etla	Xochiquetzatl Cruz Guerra	PT	Mujer
9	PUP	560	Villa de Etla	Felipe Arturo Bautista Cruz		Hombre
9	PSD	560	Villa de Etla	Miguel Ángel Quiñones Romero		Hombre
9	PMR	560	Villa de Etla	Luz del Carmen Velásquez Caballero		Mujer
11	Coalición PAN PRD MC	12	El Barrio de la Soledad	Neshbly del Carmen Rincón Escobar	PAN	Mujer
11	Coalición PRI PVEM NA	12	El Barrio de la Soledad	José Ángel Carrasco Morales	PRI	Hombre
11	Coalición PT MORENA ES	12	El Barrio de la Soledad	José Mijangos Velázquez	PT	Hombre
11	PUP	12	El Barrio de la Soledad	Roque Ruíz Toscano		Hombre
11	PSD	12	El Barrio de la Soledad	Erasmus Alvarado Anota		Hombre
11	PMR	12	El Barrio de la Soledad	Norma Leticia Hernández García		Mujer
11	Coalición PAN PRD MC	15	Chahuities	Leobardo Ramos Lázaro	MC	Hombre
11	Coalición PT MORENA ES	15	Chahuities	Rosalva Ramos Vázquez	PT	Mujer
11	PRI	15	Chahuities	Eira Jiménez López		Mujer
11	PVEM	15	Chahuities	Julio César López Barrios		Hombre
11	PUP	15	Chahuities	Susan Beatriz Rasgado Gotoo		Mujer
11	Coalición PAN PRD MC	57	Matías Romero Avendaño	Patricia Ortiz Salinas	PAN	Mujer
11	Coalición PT MORENA ES	57	Matías Romero Avendaño	Alfredo Juárez Díaz	MORENA	Hombre
11	Candidatura Común PRI-NA	57	Matías Romero Avendaño	David Antonio Jiménez	PRI	Hombre
11	PVEM	57	Matías Romero Avendaño	Fernando Rasgado Díaz		Hombre
11	PUP	57	Matías Romero Avendaño	Luz María Gómez Rueda		Mujer
11	PMR	57	Matías Romero Avendaño	Rosalba García Ramírez		Mujer
11	CANDIDATURA INDEPENDIENTE	57	Matías Romero Avendaño	Artemio Rodríguez Cruz		Hombre
11	Coalición PAN PRD MC	72	Reforma de Pineda	Avelina Gómez Martínez	PRD	Mujer
11	Coalición PT MORENA ES	72	Reforma de Pineda	María de Los Ángeles Aquino Román	MORENA	Mujer
11	Candidatura Común PRI-PVEM	72	Reforma de Pineda	Aracely García Hernández	PRI	Mujer
11	NA	72	Reforma de Pineda	Jesús Gonzalo López Cruz		Hombre

Dtto	Partido / Coalición	Cve	Municipio	Nombre	Pertenece a	Género
11	PMR	72	Reforma de Pineda	Sandra Luz Sánchez Gómez		Mujer
11	CANDIDATURA INDEPENDIENTE	72	Reforma de Pineda	Rosa María Aguilar Antonio		Mujer
11	Coalición PAN PRD MC	199	San Juan Guichicovi	Raynel Ramírez Mijangos	PRD	Hombre
11	Coalición PT MORENA ES	199	San Juan Guichicovi	Temistocles Muñoz Juárez	PT	Hombre
11	Candidatura Común PRI-PVEM-NA	199	San Juan Guichicovi	Virginia Oliveros Sánchez	PRI	Mujer
11	PUP	199	San Juan Guichicovi	Beatriz Isidro José		Mujer
11	Coalición PAN PRD MC	325	San Pedro Tapanatepec	Jassamyn Villalobos Pineda	PAN	Mujer
11	Coalición PRI PVEM NA	325	San Pedro Tapanatepec	Gustavo Argyll González Ríos	PRI	Hombre
11	Coalición PT MORENA ES	325	San Pedro Tapanatepec	Humberto López Parrazales	MORENA	Hombre
11	PUP	325	San Pedro Tapanatepec	Mercedes Medina Cruz		Mujer
11	PSD	325	San Pedro Tapanatepec	Gabriela de Jesús Martínez Balboa		Mujer
11	CANDIDATURA INDEPENDIENTE	325	San Pedro Tapanatepec	Ruffo Eder Soriano González		Hombre
11	Coalición PAN PRD MC	427	Santa María Petapa	Janelly Morales Santos	PRD	Mujer
11	Coalición PT MORENA ES	427	Santa María Petapa	Oliver López García	ES	Hombre
11	Candidatura Común PVEM-NA	427	Santa María Petapa	Adelfa Juárez Mendoza	PVEM	Mujer
11	PRI	427	Santa María Petapa	Herminio Ambrosio Hernández		Hombre
11	PUP	427	Santa María Petapa	Adela Salas Poblete		Mujer
11	Coalición PAN PRD MC	481	Santiago Niltepec	Zelfareli Cruz Medina	PRD	Mujer
11	Coalición PT MORENA ES	481	Santiago Niltepec	Susana Castillejos Cruz	PT	Mujer
11	PRI	481	Santiago Niltepec	Adelaido Ricoy Cortés		Hombre
11	PUP	481	Santiago Niltepec	Alberto Calderón Medina		Hombre
11	PSD	481	Santiago Niltepec	Porfiria Toledo Sánchez		Mujer
11	Coalición PAN PRD MC	509	Santo Domingo Ingenio	Ana María Vallejo Escobar	PAN	Mujer
11	Coalición PT MORENA ES	509	Santo Domingo Ingenio	Mayanin del Carmen López Ríos	MORENA	Mujer
11	Candidatura Común PRI-PVEM-NA	509	Santo Domingo Ingenio	Amelia Gómez Ríos	PRI	Mujer
11	Coalición PAN PRD MC	525	Santo Domingo Zanatepec	Rubén Escobar López	MC	Hombre
11	Coalición PT MORENA ES	525	Santo Domingo Zanatepec	Dulce Azucena Celaya Ramos	MORENA	Mujer
11	Candidatura Común PRI-PVEM-NA	525	Santo Domingo Zanatepec	Adelma Núñez Gerónimo	PRI	Mujer
11	PUP	525	Santo Domingo Zanatepec	Leydi María Galán Álvarez		Mujer
12	Coalición PAN PRD MC	376	Santa Cruz Amilpas	Natividad Matías Morales	MC	Mujer
12	Coalición PT MORENA ES	376	Santa Cruz Amilpas	Adriana Risueño Matías	ES	Mujer
12	PRI	376	Santa Cruz Amilpas	Eloisa Trinidad Antonio		Mujer
12	PUP	376	Santa Cruz Amilpas	Trinidad Cruz Cortés		Mujer
12	NA	376	Santa Cruz Amilpas	Heriberto Espinosa Álvarez		Hombre
12	CANDIDATURA INDEPENDIENTE	376	Santa Cruz Amilpas	Christian Baruch Castellanos Rodríguez		Hombre

Dtto	Partido / Coalición	Cve	Municipio	Nombre	Pertenece a	Género
12	Coalición PAN PRD MC	392	Santa Lucia del Camino	Jesús López Rodríguez	PRD	Hombre
12	Coalición PT MORENA ES	392	Santa Lucia del Camino	Dante Montaña Montero	ES	Hombre
12	Candidatura Común PRI-PVEM	392	Santa Lucia del Camino	Raúl Adrián Cruz González	PRI	Hombre
12	PUP	392	Santa Lucia del Camino	María Libia Martínez Moreno		Mujer
12	NA	392	Santa Lucia del Camino	Gedalia Flores Regalado		Mujer
12	PSD	392	Santa Lucia del Camino	Miguel Hernández Vásquez		Hombre
12	PMR	392	Santa Lucia del Camino	Isabel Vargas Díaz		Mujer
12	Coalición PAN PRD MC	537	Soledad Etlá	Mario Alberto Martínez Velásquez	PRD	Hombre
12	Coalición PT MORENA ES	537	Soledad Etlá	Sonia González Playas	ES	Mujer
12	Candidatura Común PRI-PVEM	537	Soledad Etlá	Marta Beatris Pérez Nava	PRI	Mujer
12	NA	537	Soledad Etlá	Vicente Humberto Ángeles Velásquez		Hombre
12	PSD	537	Soledad Etlá	Maritza Martínez Amaya		Mujer
13	Coalición PAN PRD MC	154	San Jacinto Amilpas	Manuel Xavier García Ramírez	PRD	Hombre
13	Coalición PRI PVEM NA	154	San Jacinto Amilpas	Julia del Carmen Zarate Aragón	PRI	Mujer
13	Coalición PT MORENA ES	154	San Jacinto Amilpas	Yolanda Adelaida Santos Montaña	MORENA	Mujer
13	PUP	154	San Jacinto Amilpas	Fredy German Castellanos Cruz		Hombre
13	PSD	154	San Jacinto Amilpas	Mónica Belén Morales Bernal		Mujer
14	Coalición PAN PRD MC	66	Oaxaca de Juárez	Samuel Gurrión Matías	PAN	Hombre
14	Coalición PT MORENA ES	66	Oaxaca de Juárez	Oswaldo García Jarquín	MORENA	Hombre
14	Candidatura Común PRI-PVEM	66	Oaxaca de Juárez	Manuel Esteban de Esarte Pesqueira	PRI	Hombre
14	PUP	66	Oaxaca de Juárez	Alfonso Carlos Compean Cruz		Hombre
14	NA	66	Oaxaca de Juárez	Raúl Gonzalo Castellanos Hernández		Hombre
14	PSD	66	Oaxaca de Juárez	José Luis Fierro García		Hombre
14	PMR	66	Oaxaca de Juárez	Libia Cristina Valencia Mijares		Mujer
15	Coalición PAN PRD MC	26	Cuilápam de Guerrero	Javier Moreno Colmenares	PRD	Hombre
15	Coalición PRI PVEM NA	26	Cuilápam de Guerrero	Yadira Solano Bautista	NA	Mujer
15	Coalición PT MORENA ES	26	Cuilápam de Guerrero	Diego Moisés Pérez de la Cruz	MORENA	Hombre
15	PUP	26	Cuilápam de Guerrero	Roel Merlín Barranco		Hombre
15	PSD	26	Cuilápam de Guerrero	César Zarate Ruiz		Hombre
15	PMR	26	Cuilápam de Guerrero	Omar Ignacio Hernández Mendoza		Hombre
15	Coalición PAN PRD MC	386	Santa Cruz Xoxocotlán	Emmanuel Alejandro López Jarquín	PRD	Hombre
15	Coalición PT MORENA ES	386	Santa Cruz Xoxocotlán	Nancy Natalia Benítez Zárate	MORENA	Mujer
15	PRI	386	Santa Cruz Xoxocotlán	Héctor Santiago Aragón		Hombre
15	PVEM	386	Santa Cruz Xoxocotlán	Brenda Rosario Cervantes Caballero		Mujer
15	PUP	386	Santa Cruz Xoxocotlán	Fredy Zahin Medina Pacheco		Hombre

Dtto	Partido / Coalición	Cve	Municipio	Nombre	Pertenece a	Género
15	NA	386	Santa Cruz Xoxocotlán	Montserrat Paz Aragón		Mujer
15	PSD	386	Santa Cruz Xoxocotlán	Octavio Hilario Ruiz Ramírez		Hombre
15	PMR	386	Santa Cruz Xoxocotlán	Luis Miguel Barquera Pombo		Hombre
15	Coalición PAN PRD MC	566	Villa de Zaachila	Esaú Zarate Lavariega	PRD	Hombre
15	Coalición PRI PVEM NA	566	Villa de Zaachila	Gloria Solano Moguel	NA	Mujer
15	Coalición PT MORENA ES	566	Villa de Zaachila	Sergio Raciél Vale López	MORENA	Hombre
15	PUP	566	Villa de Zaachila	Cástulo Breton Mendoza		Hombre
15	PSD	566	Villa de Zaachila	José Coronel Martínez		Hombre
15	PMR	566	Villa de Zaachila	Vicente Javier Luis		Hombre
15	CANDIDATURA INDEPENDIENTE	566	Villa de Zaachila	Carlos Rigoberto Chacón Pérez		Hombre
16	Coalición PAN PRD MC	8	Asunción Ocotlán	Lorenza Mendoza	PAN	Mujer
16	Coalición PT MORENA ES	8	Asunción Ocotlán	Pablo Venegas Luis	ES	Hombre
16	PRI	8	Asunción Ocotlán	Valente Ramírez Antonio		Hombre
16	PVEM	8	Asunción Ocotlán	Adelfa García Aguilar		Mujer
16	NA	8	Asunción Ocotlán	Godofredo Hernández Hernández		Hombre
16	Coalición PAN PRD MC	17	Ciénega de Zimatlán	Concepción Libia Hernández Castillo	PRD	Mujer
16	Coalición PT MORENA ES	17	Ciénega de Zimatlán	Mónica Mateo Pablo	ES	Mujer
16	PRI	17	Ciénega de Zimatlán	Eduardo Celaya Sumano		Hombre
16	PVEM	17	Ciénega de Zimatlán	Alberta Rosario Ojeda Galván		Mujer
16	Coalición PAN PRD MC	67	Ocotlán de Morelos	Briseida Soriano Díaz	PRD	Mujer
16	Coalición PRI PVEM NA	67	Ocotlán de Morelos	Josué Boanerges Contreras Martínez	NA	Hombre
16	Coalición PT MORENA ES	67	Ocotlán de Morelos	Raúl Mendoza Vásquez	MORENA	Hombre
16	PMR	67	Ocotlán de Morelos	Esaú Hernández Porras		Hombre
16	CANDIDATURA INDEPENDIENTE	67	Ocotlán de Morelos	Ivonne Gallegos Carreño		Mujer
16	Coalición PAN PRD MC	100	San Antonino Castillo Velasco	María del Carmen Luis Ruiz	MC	Mujer
16	Coalición PT MORENA ES	100	San Antonino Castillo Velasco	Esteban Abel Sánchez Campos	ES	Hombre
16	Candidatura Común PVEM-NA	100	San Antonino Castillo Velasco	Cecilia Martínez Hernández	PVEM	Mujer
16	PRI	100	San Antonino Castillo Velasco	Manuel Aguilar García		Hombre
16	PSD	100	San Antonino Castillo Velasco	Manuel Aguilar Córdova		Hombre
16	PMR	100	San Antonino Castillo Velasco	Francisco Genaro Sánchez Santiago		Hombre
16	Coalición PAN PRD MC	293	San Pablo Huixtepec	Martin Noé Mendoza Ortigoza	PAN	Hombre
16	Coalición PRI PVEM NA	293	San Pablo Huixtepec	Gerardo Arango Romero	PRI	Hombre
16	Coalición PT MORENA ES	293	San Pablo Huixtepec	Cecilia Esther Aquino García	PT	Mujer
16	PMR	293	San Pablo Huixtepec	Alejo Aquino Antonio		Hombre
16	CANDIDATURA INDEPENDIENTE	293	San Pablo Huixtepec	Luis Enrique Apolinar Morales Amaya		Hombre

Dtto	Partido / Coalición	Cve	Municipio	Nombre	Pertenece a	Género
16	Coalición PAN PRD MC	360	Santa Ana Zegache	Elmer Gaspar Guerra	PRD	Hombre
16	Coalición PT MORENA ES	360	Santa Ana Zegache	Aida Hernández Díaz	PT	Mujer
16	Candidatura Común PVEM-NA	360	Santa Ana Zegache	Eduardo Urbietta Méndez	NA	Hombre
16	PRI	360	Santa Ana Zegache	Ana Berta Martínez Martínez		Mujer
16	PSD	360	Santa Ana Zegache	Juana Galván León		Mujer
16	Coalición PAN PRD MC	388	Santa Gertrudis	Yanira Lemis Camiro Arango	PRD	Mujer
16	Coalición PT MORENA ES	388	Santa Gertrudis	Consepción Ibáñez Contreras	ES	Hombre
16	Candidatura Común PRI-PVEM-NA	388	Santa Gertrudis	Ofelia Mireya Méndez Pérez	PRI	Mujer
16	CANDIDATURA INDEPENDIENTE	388	Santa Gertrudis	Raymundo Trueba Núñez		Hombre
16	Coalición PAN PRD MC	555	Trinidad Zaachila	Miguel Ángel Lavariega López	PRD	Hombre
16	Coalición PT MORENA ES	555	Trinidad Zaachila	Manuel Olmedo Meneses	ES	Hombre
16	Candidatura Común PRI-NA	555	Trinidad Zaachila	Ana María Herrera Blas	PRI	Mujer
16	PVEM	555	Trinidad Zaachila	Sonia Guillermina Morales Jiménez		Mujer
16	PSD	555	Trinidad Zaachila	María del Rosario Ruiz Antonio		Mujer
16	PMR	555	Trinidad Zaachila	Marcos Lavariega Ruiz		Hombre
16	Coalición PAN PRD MC	570	Zimatlán de Álvarez	Javier César Barroso Sánchez	PAN	Hombre
16	Coalición PT MORENA ES	570	Zimatlán de Álvarez	José Alfredo Jiménez Gómez	PT	Hombre
16	Candidatura Común PRI-NA	570	Zimatlán de Álvarez	Juana Tomasa Amaya Hernández	NA	Mujer
16	PVEM	570	Zimatlán de Álvarez	Martín Elías Santiago Merlín		Hombre
16	PUP	570	Zimatlán de Álvarez	María López Velasco		Mujer
16	PSD	570	Zimatlán de Álvarez	Rogelio Juárez García		Hombre
17	Coalición PAN PRD MC	109	San Baltazar Chichicápam	Anatolía San Juan	PRD	Mujer
17	Coalición PRI PVEM NA	109	San Baltazar Chichicápam	Genaro Rodrigo Santiago Vásquez	PVEM	Hombre
17	Coalición PT MORENA ES	109	San Baltazar Chichicápam	Florencio San German Santiago	MORENA	Hombre
17	PSD	109	San Baltazar Chichicápam	Lorena Vásquez Chincoya		Mujer
17	PMR	109	San Baltazar Chichicápam	Herminia Méndez Martínez		Mujer
17	Coalición PAN PRD MC	296	San Pablo Villa de Mitla	Maritza Martínez García	PAN	Mujer
17	Coalición PT MORENA ES	296	San Pablo Villa de Mitla	Hilda Graciela Martínez Mendoza	PT	Mujer
17	PRI	296	San Pablo Villa de Mitla	Luis Armando Olivera López		Hombre
17	PVEM	296	San Pablo Villa de Mitla	Abelardo Ruiz Acevedo		Hombre
17	PUP	296	San Pablo Villa de Mitla	Rosa María Cruz Bejarano		Mujer
17	NA	296	San Pablo Villa de Mitla	Adriana González González		Mujer
17	PSD	296	San Pablo Villa de Mitla	Melissa Irais Díaz Martínez		Mujer
17	PMR	296	San Pablo Villa de Mitla	Lorena Juárez Hernández		Mujer
17	Coalición PAN PRD MC	550	Tlacolula de Matamoros	Fausto Díaz Montes	PAN	Hombre

Dtto	Partido / Coalición	Cve	Municipio	Nombre	Pertenece a	Género
17	Coalición PRI PVEM NA	550	Tlacolula de Matamoros	Violeta Zelmira Balseca Ramírez	NA	Mujer
17	Coalición PT MORENA ES	550	Tlacolula de Matamoros	Carlos Manuel León Monterrubio	MORENA	Hombre
17	PUP	550	Tlacolula de Matamoros	José Antonio Mena Palacios		Hombre
17	PSD	550	Tlacolula de Matamoros	Irma Morales Santos		Mujer
17	PMR	550	Tlacolula de Matamoros	Virginia González Cernas		Mujer
18	Coalición PAN PRD MC	51	Magdalena Tequisistlán	José Luis Montero Garnica	MC	Hombre
18	Coalición PRI PVEM NA	51	Magdalena Tequisistlán	Freddy Javier Arias Platas	PVEM	Hombre
18	Coalición PT MORENA ES	51	Magdalena Tequisistlán	Marisol Ruiz Martínez	ES	Mujer
18	PUP	51	Magdalena Tequisistlán	Roel Filio Lozano		Hombre
18	PSD	51	Magdalena Tequisistlán	Egelica Eilat Raymundo Ortiz		Mujer
18	PMR	51	Magdalena Tequisistlán	Eduardo Vásquez Márquez		Hombre
18	Coalición PAN PRD MC	52	Magdalena Tlaxtepec	Luvia del Carmen Gallegos Álvarez	MC	Mujer
18	Coalición PRI PVEM NA	52	Magdalena Tlaxtepec	Gerardo Jiménez Osorio	NA	Mujer
18	Coalición PT MORENA ES	52	Magdalena Tlaxtepec			
18	PUP	52	Magdalena Tlaxtepec	Rodolfo Hernández de La Cruz		Hombre
18	PMR	52	Magdalena Tlaxtepec	Víctor Manuel Osorio Henche		Hombre
18	Coalición PAN PRD MC	305	San Pedro Huamelula	Alain García Molina	PRD	Hombre
18	Coalición PRI PVEM NA	305	San Pedro Huamelula	Miyohsi Gutiérrez García	NA	Mujer
18	Coalición PT MORENA ES	305	San Pedro Huamelula	Henoch García Petriz	MORENA	Hombre
18	PUP	305	San Pedro Huamelula	José Virgilio Fuentes Zárate		Hombre
18	PSD	305	San Pedro Huamelula	Fernando Zavaleta García		Hombre
18	PMR	305	San Pedro Huamelula	Marilut Castro Sosa		Mujer
18	Coalición PAN PRD MC	419	Santa María Jalapa del Marques	Rebeca Altamirano Ramos	PRD	Mujer
18	Coalición PT MORENA ES	419	Santa María Jalapa del Marques	Nadia Rubi Balderrama Martínez	MORENA	Mujer
18	Candidatura Común PRI-NA	419	Santa María Jalapa del Marques	Josélin Esquivel Balseca	PRI	Mujer
18	PVEM	419	Santa María Jalapa del Marques	Gerson Lemuel Flores Rito		Hombre
18	PUP	419	Santa María Jalapa del Marques	Saide Sánchez Gutiérrez		Mujer
18	PSD	419	Santa María Jalapa del Marques	Patricio Bautista Cruz		Hombre
18	Coalición PAN PRD MC	422	Santa María Mixtequilla	Uryel Bautista Vásquez	PRD	Hombre
18	Coalición PT MORENA ES	422	Santa María Mixtequilla	Macario Gutiérrez García	PT	Hombre
18	Candidatura Común PRI-NA	422	Santa María Mixtequilla	Leidy Gallegos Fuentevilla	PRI	Mujer
18	PVEM	422	Santa María Mixtequilla	Agustina Sánchez Meléndez		Mujer
18	PUP	422	Santa María Mixtequilla	Alonso García Rustrian		Hombre
18	Coalición PAN PRD MC	473	Santiago Laollaga	Liliana Alcalá Díaz	MC	Mujer
18	Coalición PRI PVEM NA	473	Santiago Laollaga	Aksa Yuray Toledo Prado	NA	Mujer

Dtto	Partido / Coalición	Cve	Municipio	Nombre	Pertenece a	Género
18	Coalición PT MORENA ES	473	Santiago Laollaga	Luz María Manuel Guzmán	PT	Mujer
18	PUP	473	Santiago Laollaga	Mayuli Gutiérrez Sebastián		Mujer
18	Coalición PAN PRD MC	507	Santo Domingo Chihuitán	Donaldo Reyna de los Santos	PRD	Hombre
18	Coalición PT MORENA ES	507	Santo Domingo Chihuitán	María de la Paz Pineda Rueda	PT	Mujer
18	Candidatura Común PVEM-NA	507	Santo Domingo Chihuitán	Rubén Ordaz Torres	NA	Hombre
18	PRI	507	Santo Domingo Chihuitán	Irma Ordaz Gallegos		Mujer
18	PUP	507	Santo Domingo Chihuitán	Baltazar Rueda Sibaja		Hombre
18	Coalición PAN PRD MC	513	Santo Domingo Petapa	Isidra Blas Palacios	PRD	Mujer
18	Coalición PT MORENA ES	513	Santo Domingo Petapa	Delfino Espinosa Deheza	MORENA	Hombre
18	Candidatura Común PRI-PVEM	513	Santo Domingo Petapa	Orlando Estudillo Márquez	PRI	Hombre
18	PUP	513	Santo Domingo Petapa	Elizabeth Echeverría Velásquez		Mujer
18	NA	513	Santo Domingo Petapa	Fredy Cabrera Cruz		Hombre
18	Coalición PAN PRD MC	515	Santo Domingo Tehuantepec	Yesenia Nolasco Ramírez	PRD	Mujer
18	Coalición PT MORENA ES	515	Santo Domingo Tehuantepec	Vilma Martínez Cortés	MORENA	Mujer
18	Candidatura Común PRI-NA	515	Santo Domingo Tehuantepec	Donovan Rito García	PRI	Hombre
18	PVEM	515	Santo Domingo Tehuantepec	Verónica López Castillo		Mujer
18	PSD	515	Santo Domingo Tehuantepec	Bertha Rincón Molina		Mujer
18	PMR	515	Santo Domingo Tehuantepec	Iveth del Carmen Díaz Gómez		Mujer
18	CANDIDATURA INDEPENDIENTE	515	Santo Domingo Tehuantepec	Víctor Hernández Marcial		Hombre
19	Coalición PAN PRD MC	6	Asunción Ixtaltepec	Aurora Toledo Gómez	PRD	Mujer
19	Coalición PT MORENA ES	6	Asunción Ixtaltepec	Sildia Mecott Gómez	MORENA	Mujer
19	Candidatura Común PRI-PVEM	6	Asunción Ixtaltepec	Oscar Toral Ríos	PVEM	Hombre
19	NA	6	Asunción Ixtaltepec	Francisca Heredia Romero		Mujer
19	Coalición PAN PRD MC	41	Ciudad Ixtepec	Rosa Ana Roque López	PRD	Mujer
19	Coalición PRI PVEM NA	41	Ciudad Ixtepec	Marco Zamir Betanzos López	PRI	Hombre
19	Coalición PT MORENA ES	41	Ciudad Ixtepec	Rogelio Cheng López	MORENA	Hombre
19	PUP	41	Ciudad Ixtepec	Olivia Canseco Guzmán		Mujer
19	PSD	41	Ciudad Ixtepec	Jannete Guadalupe López Martínez		Mujer
19	PMR	41	Ciudad Ixtepec	Sandra Ordaz Vázquez		Mujer
19	CANDIDATURA INDEPENDIENTE	41	Ciudad Ixtepec	Joel Alberto Luis Velázquez		Hombre
19	Coalición PAN PRD MC	76	Salina Cruz	José Luis Maldonado Pineda	PAN	Hombre
19	Coalición PT MORENA ES	76	Salina Cruz	Juan Carlos Atecas Altamirano	MORENA	Hombre
19	Candidatura Común PRI-PVEM	76	Salina Cruz	Rodolfo León Aragón	PRI	Hombre
19	PUP	76	Salina Cruz	Rene Leal Tovar		Hombre
19	NA	76	Salina Cruz	Ignacio Pérez Cervantes		Hombre

Dtto	Partido / Coalición	Cve	Municipio	Nombre	Pertenece a	Género
19	PSD	76	Salina Cruz	Lucía Guadalupe Velázquez García		Mujer
19	PMR	76	Salina Cruz	Reyna Colin Jiménez		Mujer
19	CANDIDATURA INDEPENDIENTE	76	Salina Cruz	Raúl Núñez Real		Hombre
19	CANDIDATURA INDEPENDIENTE	76	Salina Cruz	Adolfo Jesús Cortaza Castillo		Hombre
19	CANDIDATURA INDEPENDIENTE	76	Salina Cruz	Luis Enrique Pérez Hernández		Hombre
19	Coalición PAN PRD MC	121	San Blas Atempa	Catarino Crispín Ortiz	PRD	Hombre
19	Coalición PT MORENA ES	121	San Blas Atempa	Antonino Morales Toledo	MORENA	Hombre
19	Candidatura Común PRI-PVEM-NA	121	San Blas Atempa	Juventino Salud González	PRI	Hombre
19	PUP	121	San Blas Atempa	Cecilia Jiménez López		Mujer
19	PSD	121	San Blas Atempa	Gabriela Jiménez Barrera		Mujer
19	Coalición PAN PRD MC	303	San Pedro Comitancillo	Hilda Núñez Ruiz	PRD	Mujer
19	Coalición PRI PVEM NA	303	San Pedro Comitancillo	Adela Linton Altamirano	PRI	Mujer
19	Coalición PT MORENA ES	303	San Pedro Comitancillo	María Francisca Antonio Santiago	MORENA	Mujer
19	PUP	303	San Pedro Comitancillo	Carlos Solorzano Gómez		Hombre
19	Coalición PAN PRD MC	306	San Pedro Huilotepec	José Luis Gordon Vázquez	PRD	Hombre
19	Coalición PRI PVEM NA	306	San Pedro Huilotepec	Margarito Moreno Desalez	PRI	Hombre
19	Coalición PT MORENA ES	306	San Pedro Huilotepec	Vianey Rasgado Chiñas	ES	Mujer
19	PUP	306	San Pedro Huilotepec	Pablo Ramos López		Hombre
19	PSD	306	San Pedro Huilotepec	Pablo Morales Sarabia		Hombre
19	Coalición PRI PVEM NA	442	Santa María Xadani	Oscar Sánchez Guerra	PVEM	Hombre
19	Coalición PT MORENA ES	442	Santa María Xadani	Hermenegildo Santiago Guerra	MORENA	Hombre
19	MC	442	Santa María Xadani	Floralia Jiménez Henestroza		Mujer
19	PUP	442	Santa María Xadani	Sebastiana Henestroza Guerra		Mujer
20	Coalición PT MORENA ES	30	El Espinal	Hazael Matus Toledo	MORENA	Hombre
20	Candidatura Común PRI-PVEM-NA	30	El Espinal	Federico Cerón Álvarez	PRI	Hombre
20	Candidatura Común PRD-MC-PUP	30	El Espinal	José Carlos Fuentes Ordaz	PRD	Hombre
20	Coalición PAN PRD MC	43	Heroica Ciudad de Juchitán de Zaragoza	Claudia Valeria Hernández Esteva	PRD	Mujer
20	Coalición PRI PVEM NA	43	Heroica Ciudad de Juchitán de Zaragoza	Hageo Montero López	PRI	Hombre
20	Coalición PT MORENA ES	43	Heroica Ciudad de Juchitán de Zaragoza	Emilio Montero Pérez	MORENA	Hombre
20	PUP	43	Heroica Ciudad de Juchitán de Zaragoza	Manuel de Gyves Morales		Hombre
20	PSD	43	Heroica Ciudad de Juchitán de Zaragoza	René Vásquez Castillejos		Hombre
20	Coalición PAN PRD MC	127	San Dionisio Del Mar	Sonia Luis Gallegos	MC	Mujer
20	Coalición PRI PVEM NA	127	San Dionisio Del Mar	Teresita de Jesús Luíz Ojeda	PRI	Mujer
20	Coalición PT MORENA ES	127	San Dionisio Del Mar	Magali Martínez Gómez	MORENA	Mujer
20	PUP	127	San Dionisio Del Mar	Jorge Sierra Ramos		Hombre




Dtto	Partido / Coalición	Cve	Municipio	Nombre	Pertenece a	Género
20	PSD	127	San Dionisio Del Mar	Edith Pineda Sierra		Mujer
20	PMR	127	San Dionisio Del Mar	Rosa Inés Estudillo Ramírez		Mujer
20	Coalición PAN PRD MC	138	San Francisco Del Mar	Laurentino Martínez Martínez	PRD	Hombre
20	Coalición PT MORENA ES	138	San Francisco Del Mar	Sibelis Vicente Cabrera	MORENA	Mujer
20	PRI	138	San Francisco Del Mar	Juan Carlos Vargas Gómez		Hombre
20	PUP	138	San Francisco Del Mar	Julio César Martínez Gómez		Hombre
20	Coalición PAN PRD MC	140	San Francisco Ixhuatán	Florencio de la Cruz Valdivieso	PAN	Hombre
20	Coalición PRI PVEM NA	140	San Francisco Ixhuatán	Esperanza Aquino Pineda	PVEM	Mujer
20	Coalición PT MORENA ES	140	San Francisco Ixhuatán	Mauro Pérez Ruiz	PT	Hombre
20	PUP	140	San Francisco Ixhuatán	José Luis García Henestroza		Hombre
20	Coalición PAN PRD MC	557	Unión Hidalgo	Ignacio Antonio Hernández	PRD	Hombre
20	Coalición PRI PVEM NA	557	Unión Hidalgo	Ulises Escobar Ovando	PRI	Hombre
20	Coalición PT MORENA ES	557	Unión Hidalgo	Wilson Sánchez Chévez	PT	Hombre
20	PUP	557	Unión Hidalgo	Pedro Cortés Vázquez		Hombre
20	PSD	557	Unión Hidalgo	César Carrasco Vicente		Hombre
21	Coalición PAN PRD MC	28	Heroica Ciudad de Ejutla de Crespo	Leonardo Díaz Jiménez	PAN	Hombre
21	Coalición PT MORENA ES	28	Heroica Ciudad de Ejutla de Crespo	Leobardo Vásquez Barrita	ES	Hombre
21	Candidatura Común PRI-NA	28	Heroica Ciudad de Ejutla de Crespo	María del Rosario Peralta López	PRI	Mujer
21	PSD	28	Heroica Ciudad de Ejutla de Crespo	Margarita Cruz García		Mujer
21	PMR	28	Heroica Ciudad de Ejutla de Crespo	Rocío Hermila Jiménez Santos		Mujer
21	Coalición PAN PRD MC	48	Magdalena Ocotlán	Pedro Máximo Aquino	PRD	Hombre
21	Coalición PRI PVEM NA	48	Magdalena Ocotlán	Felipa María Vásquez Pérez	PRI	Mujer
21	Coalición PT MORENA ES	48	Magdalena Ocotlán	Natalia Angélica Vásquez Pérez	PT	Mujer
21	Coalición PAN PRD MC	77	San Agustín Amatengo	Pedro Jiménez Ramírez	PAN	Hombre
21	Coalición PRI PVEM NA	77	San Agustín Amatengo	María Luisa Juárez Jiménez	PRI	Mujer
21	Coalición PT MORENA ES	77	San Agustín Amatengo	Enriqueta Rubí Ramírez Juárez	PT	Mujer
21	PUP	77	San Agustín Amatengo	Patrocinia Mendoza Martínez		Mujer
21	Coalición PAN PRD MC	536	Villa Sola de Vega	Esaú Núñez Calvo	PAN	Hombre
21	Coalición PRI PVEM NA	536	Villa Sola de Vega	Daniel Quiroz Ramírez	NA	Hombre
21	Coalición PT MORENA ES	536	Villa Sola de Vega	María Elena Saucedo Aragón	PT	Mujer
21	PSD	536	Villa Sola de Vega	Nicolás Isidro Villanueva García		Hombre
22	Coalición PAN PRD MC	56	Mártires de Tacubaya	Edith Nieto Reyes	MC	Mujer
22	Coalición PT MORENA ES	56	Mártires de Tacubaya	Marta Elva Añorve García	ES	Mujer
22	Candidatura Común PRI-PVEM-NA	56	Mártires de Tacubaya	Rosa Minerva Guzmán Domínguez	PRI	Mujer
22	PUP	56	Mártires de Tacubaya	Saraí García Vázquez		Mujer

Dtto	Partido / Coalición	Cve	Municipio	Nombre	Pertenece a	Género
22	PSD	56	Mártires de Tacubaya	Lucy Olmedo de la Cruz		Mujer
22	PMR	56	Mártires de Tacubaya	Margarita Martínez Melo		Mujer
22	Coalición PAN PRD MC	69	Pinotepa de Don Luis	Jesús Castro Marcial	PRD	Hombre
22	Coalición PT MORENA ES	69	Pinotepa de Don Luis	Virginio de León Herrera	MORENA	Hombre
22	Candidatura Común PVEM-NA	69	Pinotepa de Don Luis	Mónica Patricia Ríos López	NA	Mujer
22	PRI	69	Pinotepa de Don Luis	Hortensia García Bernal		Mujer
22	PMR	69	Pinotepa de Don Luis	Gerardo López López		Hombre
22	Coalición PAN PRD MC	87	San Andrés Huaxpaltepec	Lourdes López Hernández	PRD	Mujer
22	Coalición PT MORENA ES	87	San Andrés Huaxpaltepec	Micaela Rojas Montesinos	MORENA	Mujer
22	PRI	87	San Andrés Huaxpaltepec	Javier Francisco García Hernández		Hombre
22	PUP	87	San Andrés Huaxpaltepec	Mario Magdaleno García Hernández		Hombre
22	NA	87	San Andrés Huaxpaltepec	Alejandro Pérez Barradas		Hombre
22	Coalición PAN PRD MC	166	San José Estancia Grande	Evelia Guadalupe Sánchez Lima	PRD	Mujer
22	PRI	166	San José Estancia Grande	Carmela Parral Santos		Mujer
22	NA	166	San José Estancia Grande	Alondra Denisse Rodríguez Ruiz		Mujer
22	PSD	166	San José Estancia Grande	Antonio Corcuera Delgado		Hombre
22	Coalición PAN PRD MC	178	San Juan Bautista Lo de Soto	Smiht Patricio Clemente	MC	Mujer
22	Coalición PT MORENA ES	178	San Juan Bautista Lo de Soto	Aquileo Aguirre Núñez	MORENA	Hombre
22	PRI	178	San Juan Bautista Lo de Soto	Pablo Anica Valentín		Hombre
22	PUP	178	San Juan Bautista Lo de Soto	Abraham Alejandro Ojeda Pacheco		Hombre
22	NA	178	San Juan Bautista Lo de Soto	René Anica Baños		Hombre
22	PMR	178	San Juan Bautista Lo de Soto	Edil Leyva Carmona		Hombre
22	Coalición PAN PRD MC	190	San Juan Colorado	Tania Remedios Árias del Castillo	PRD	Mujer
22	Coalición PRI PVEM NA	190	San Juan Colorado	Juan García Árias	PVEM	Hombre
22	Coalición PT MORENA ES	190	San Juan Colorado	Liria Sorayda Hernández Nicolás	MORENA	Mujer
22	Coalición PAN PRD MC	225	San Lorenzo	Baltazar Hernández Hernández	PAN	Hombre
22	Coalición PRI PVEM NA	225	San Lorenzo	Alejandrina Porfiria Merino Guzmán	NA	Mujer
22	Coalición PT MORENA ES	225	San Lorenzo	Esperanza Hernández Hernández	MORENA	Mujer
22	PUP	225	San Lorenzo	Elodia Hernández Silva		Mujer
22	Coalición PAN PRD MC	283	San Miguel Tlacamama	Verónica Batilde Baños Noyola	PRD	Mujer
22	Coalición PT MORENA ES	283	San Miguel Tlacamama	Carmela Ruiz López	MORENA	Mujer
22	PRI	283	San Miguel Tlacamama	Florencio Abelardo Reyes Alberto		Hombre
22	PUP	283	San Miguel Tlacamama	Rosalba Domínguez Santiago		Mujer
22	NA	283	San Miguel Tlacamama	Dania Paola Barranco Carlos		Mujer
22	PSD	283	San Miguel Tlacamama	Artemio Santiago López		Hombre

Dtto	Partido / Coalición	Cve	Municipio	Nombre	Pertenece a	Género
22	Coalición PAN PRD MC	300	San Pedro Atoyac	Eliezer Silvino Gutiérrez Martínez	PRD	Hombre
22	Coalición PT MORENA ES	300	San Pedro Atoyac	María Elena Martínez Márquez	MORENA	Mujer
22	PRI	300	San Pedro Atoyac	Yesenia García Mejía		Mujer
22	NA	300	San Pedro Atoyac	Uriel García Mejía		Hombre
22	Coalición PAN PRD MC	310	San Pedro Jicayán	Anatolio Damián García	PRD	Hombre
22	Coalición PT MORENA ES	310	San Pedro Jicayán	Severiano Merino	MORENA	Hombre
22	PRI	310	San Pedro Jicayán	Leonardo Eliezer Silva Palacios		Hombre
22	PUP	310	San Pedro Jicayán	Otilia Castro Jiménez		Mujer
22	Coalición PAN PRD MC	342	San Sebastián Ixcapa	Cirila Julita López Jiménez	PRD	Mujer
22	Coalición PT MORENA ES	342	San Sebastián Ixcapa	Laura Edith Ruiz Martínez	MORENA	Mujer
22	Candidatura Común PRI-PVEM-NA	342	San Sebastián Ixcapa	Magaly Ramírez Guzmán	PRI	Mujer
22	Coalición PAN PRD MC	407	Santa María Cortijo	Diana Luisa Vargas Ayona	MC	Mujer
22	Coalición PT MORENA ES	407	Santa María Cortijo	María del Carmen Calleja Moctezuma	MORENA	Mujer
22	PRI	407	Santa María Cortijo	María del Rosario Hernández López		Mujer
22	PVEM	407	Santa María Cortijo	Camilo Ignacio Ávila Ayona		Hombre
22	NA	407	Santa María Cortijo	Montserrat Yuridia Sosa Aquino		Mujer
22	Coalición PAN PRD MC	415	Santa María Huazolotitlán	Froilán de Luna Simón	PRD	Hombre
22	Coalición PT MORENA ES	415	Santa María Huazolotitlán	Salvador Merino López	MORENA	Hombre
22	PRI	415	Santa María Huazolotitlán	Gilberto Sánchez Sánchez		Hombre
22	PVEM	415	Santa María Huazolotitlán	Tomas Mario de los Santos Baños		Hombre
22	PUP	415	Santa María Huazolotitlán	Alicia Peláez Leal		Mujer
22	NA	415	Santa María Huazolotitlán	Mónica Inelva Ruiz de Paz		Mujer
22	Coalición PAN PRD MC	468	Santiago Jamiltepec	Jesús Echeverría Ávila	PRD	Hombre
22	Coalición PRI PVEM NA	468	Santiago Jamiltepec	Cecilia Rivas Márquez	PRI	Mujer
22	Coalición PT MORENA ES	468	Santiago Jamiltepec	Imelda Lagui Hernández	MORENA	Mujer
22	Coalición PAN PRD MC	475	Santiago Llano Grande	Arcelia Amairani Serrano Hernández	PRD	Mujer
22	Coalición PRI PVEM NA	475	Santiago Llano Grande	Yolanda Peña Salinas	PVEM	Mujer
22	Coalición PT MORENA ES	475	Santiago Llano Grande	Soraida López Rojas	MORENA	Mujer
22	PUP	475	Santiago Llano Grande	Leticia Cruz González		Mujer
22	Coalición PAN PRD MC	484	Santiago Pinotepa Nacional	José Alberto Fenochio Vigil	PRD	Hombre
22	Coalición PRI PVEM NA	484	Santiago Pinotepa Nacional	Carlos Sarabia Camacho	PRI	Hombre
22	Coalición PT MORENA ES	484	Santiago Pinotepa Nacional	Antonio Marbel Jiménez Meza	MORENA	Hombre
22	PUP	484	Santiago Pinotepa Nacional	Norberto Trejo Hernández		Hombre
22	PSD	484	Santiago Pinotepa Nacional	Gloria Patricia García Calzada		Mujer
22	Coalición PAN PRD MC	487	Santiago Tapextla	María Gladis Baños García	PRD	Mujer

Dtto	Partido / Coalición	Cve	Municipio	Nombre	Pertenece a	Género
22	Coalición PT MORENA ES	487	Santiago Tapextla	Ramón Bacho Serrano	ES	Hombre
22	PRI	487	Santiago Tapextla	Glafira Soriano Petatán		Mujer
22	PVEM	487	Santiago Tapextla	Rosa Nelida Oliva Vargas		Mujer
22	PUP	487	Santiago Tapextla	Victorina Cruz Morga		Mujer
22	NA	487	Santiago Tapextla	Andrés Verónica Silva		Hombre
22	Coalición PAN PRD MC	506	Santo Domingo Armenta	Damaris Domínguez Hernández	PRD	Mujer
22	Coalición PRI PVEM NA	506	Santo Domingo Armenta	Rosalina Serrano Salinas	PRI	Mujer
22	Coalición PT MORENA ES	506	Santo Domingo Armenta	Alfoncina Cristina Serrano Vargas	MORENA	Mujer
22	PUP	506	Santo Domingo Armenta	Jasmín Bracamontes González		Mujer
22	PSD	506	Santo Domingo Armenta	Roberto Alfonso de la Rosa Cruz		Hombre
22	PMR	506	Santo Domingo Armenta	Alba Irma Zárate Agustinez		Mujer
23	Coalición PAN PRD MC	316	San Pedro Mixtepec	Yolanda Gopar Hernández	PAN	Mujer
23	Coalición PT MORENA ES	316	San Pedro Mixtepec	Gabriel Eutiquio Cerón Silva	MORENA	Hombre
23	Candidatura Común PRI-PVEM	316	San Pedro Mixtepec	Freddy Gil Pineda Gopar	PRI	Hombre
23	PUP	316	San Pedro Mixtepec	Ana Luisa Pérez González		Mujer
23	NA	316	San Pedro Mixtepec	Israel Ramírez Cortés		Mujer
23	PSD	316	San Pedro Mixtepec	Juan Carlos Rodríguez Valdivia		Hombre
23	PMR	316	San Pedro Mixtepec	Abimael Martínez Pedro		Hombre
23	Coalición PAN PRD MC	332	Villa de Tututepec de Melchor Ocampo	Patricia Jiménez Valencia	PRD	Mujer
23	Coalición PRI PVEM NA	332	Villa de Tututepec de Melchor Ocampo	Fernando Aragón Monjaraz	NA	Hombre
23	Coalición PT MORENA ES	332	Villa de Tututepec de Melchor Ocampo	Javier Juárez Hernández	MORENA	Hombre
23	PUP	332	Villa de Tututepec de Melchor Ocampo	Gabriel Cortés Solano		Hombre
23	Coalición PAN PRD MC	364	Santa Catarina Juquila	José Luis Zavaleta Escamilla	MC	Hombre
23	Coalición PRI PVEM NA	364	Santa Catarina Juquila	Hernán García Cuevas	PRI	Hombre
23	Coalición PT MORENA ES	364	Santa Catarina Juquila	Francisco Zárate Pacheco	PT	Hombre
23	Coalición PAN PRD MC	490	Santiago Tetepec	Nanci Yadahí Carrasco Martínez	PAN	Mujer
23	Coalición PT MORENA ES	490	Santiago Tetepec	Tomasa Bertoldina Vásquez Santiago	PT	Mujer
23	PRI	490	Santiago Tetepec	Rigoberto Gil García		Hombre
23	NA	490	Santiago Tetepec	Hilario Merino Caballero		Hombre
24	Coalición PAN PRD MC	59	Miahuatlán de Porfirio Díaz	Medardo Daniel Ramírez Reyes	PAN	Hombre
24	Coalición PT MORENA ES	59	Miahuatlán de Porfirio Díaz	Amaro Eduardo Flores Ortega	MORENA	Hombre
24	Candidatura Común PRI-PVEM	59	Miahuatlán de Porfirio Díaz	Genaro Esaú Hernández Jiménez	PRI	Hombre
24	PUP	59	Miahuatlán de Porfirio Díaz	Tomás José Martínez Pinacho		Hombre
24	NA	59	Miahuatlán de Porfirio Díaz	Isidro César Figueroa Jiménez		Hombre
24	PSD	59	Miahuatlán de Porfirio Díaz	Rebeca Pérez Juárez		Mujer

Dtto	Partido / Coalición	Cve	Municipio	Nombre	Pertenece a	Género
24	Coalición PAN PRD MC	252	San Mateo Rio Hondo	Gildarda Virgilia Valencia Reyes	PAN	Mujer
24	Coalición PRI PVEM NA	252	San Mateo Rio Hondo	Dulce María Canseco Velásquez	PRI	Mujer
24	PUP	252	San Mateo Rio Hondo	Julio César López Guendulain		Hombre
25	Coalición PAN PRD MC	322	San Pedro Pochutla	Raymundo Carmona Laredo	PRD	Hombre
25	Coalición PRI PVEM NA	322	San Pedro Pochutla	Feliciano Cruz Martínez	NA	Hombre
25	Coalición PT MORENA ES	322	San Pedro Pochutla	Saymi Adriana Pineda Velasco	PT	Mujer
25	PUP	322	San Pedro Pochutla	Virginia Spindola López		Mujer
25	PSD	322	San Pedro Pochutla	Alfredo Ruschke Azotla		Hombre
25	PMR	322	San Pedro Pochutla	Héctor Manuel Salinas Mendoza		Hombre
25	Coalición PAN PRD MC	414	Santa María Huatulco	José Hernández Cárdenas	MC	Hombre
25	Coalición PRI PVEM NA	414	Santa María Huatulco	Giovanne González García	NA	Hombre
25	Coalición PT MORENA ES	414	Santa María Huatulco	Carlos Lavariega Gabriel	MORENA	Hombre
25	PUP	414	Santa María Huatulco	Alberto Santiago Salinas		Hombre
25	PSD	414	Santa María Huatulco	Lorenzo Lavariega Arista		Hombre
25	Coalición PAN PRD MC	440	Santa María Tonameca	Jony Carrillo Carreño	PAN	Hombre
25	Coalición PRI PVEM NA	440	Santa María Tonameca	Felipe de Jesús Matus Guendulain	NA	Hombre
25	Coalición PT MORENA ES	440	Santa María Tonameca	Hugo Castrejón Martínez	ES	Hombre
25	PUP	440	Santa María Tonameca	Federico Salinas Martínez		Hombre
25	PSD	440	Santa María Tonameca	Sergio Reyes Altamirano		Hombre
25	PMR	440	Santa María Tonameca	Marco Antonio Velázquez Ramírez		Hombre



Votación final obtenida por las y los candidatos de las coaliciones, partidos políticos y candidaturas independientes en cada municipio.



No	Dtto	Cve	Municipio	Secciones	Casillas	Lista Nominal	Coalición PAN PRD MC	Coalición PRI PVEM NA	Coalición PT MORENA ES	C_COMUN PAN PRD MC	C_COMUN PRI PVEM NA	C_COMUN PRI PVEM	C_COMUN PRI NA	C_COMUN PVEM NA	C_COMUN PRD MC	C_COMUN PRD MC PUP	PAN	PRI	PVEM	MC	PUP	NA	MORENA	PSD	PMR	Indep_1	Indep_2	Indep_3	CNR	Votos Nulos	Votación Total	% de Participación
1	1	2	Acatlán de Pérez Figueroa	33	63	31,395	13,259	7,150	2,841														26					1	1,111	24,388	77.68%	
2	1	24	Cosolapa	10	17	9,877	449	4,554	1,538														41					1	665	7,248	73.38%	
3	1	167	San José Independencia	3	6	3,242	1,296	1,236	81																			10	39	2,662	82.11%	
4	1	170	San José Tenango	16	26	11,608	2,185		3,374				3,281								25							2	332	9,199	79.25%	
5	1	276	San Miguel Soyaltepec	24	56	26,770	3,366		4,864		13,595										53							2	400	22,280	83.23%	
6	1	307	San Pedro Ixcatlán	9	14	7,556	205	2,208	3,830																			0	103	6,346	83.99%	
7	2	182	San Juan Bautista Tuxtepec	74	201	113,778	2,965		23,223									4,039	6,772		235	37,553		141	146	767		29	2,966	78,836	69.29%	
8	3	11	Ayotzintepec	3	10	4,970	661	754	114												909							2	150	2,590	52.11%	
9	3	44	Loma Bonita	32	59	28,951		7,785	3,536	7,065											72							0	806	19,264	66.54%	
10	3	131	San Felipe Jalapa de Díaz	11	35	19,015	2,822		8,291				4,353								49			19	4			7	370	16,185	85.12%	
11	3	133	San Felipe Usila	5	14	8,548		2,520	127					6			874				2,847					848	61	0	144	7,427	86.89%	
12	3	164	San José Chiltepec	6	14	8,448	1,271		2,534			1,486										588	761					2	207	6,849	81.07%	
13	3	181	San Juan Bautista Tlacoatzintepec	1	4	1,661	4		576												62	368						0	31	1,423	85.67%	
14	2	232	San Lucas Ojitlán	12	28	15,259	3,182	3,755	5,397														53					1	282	12,670	83.03%	
15	3	418	Santa María Jacatepec	6	13	7,086	2,058		229									1,168			4	5			2,002			2	327	5,795	81.78%	
16	4	38	Huautepec	4	8	3,993	134		23									1,282			21	297			1,564			21	136	3,478	87.10%	
17	4	39	Huautila de Jiménez	19	41	21,624	4,546		5,831				4,559								907			281				0	631	16,755	77.48%	
18	4	115	San Bartolomé Ayautla	3	5	2,766	31											524			535	543	560					0	131	2,324	84.02%	
19	4	175	San Juan Bautista Cuicatlán	13	19	7,280	1,654		1,227		2,209										30			327				1	241	5,689	78.15%	
20	4	189	San Juan Coatzacoapam	1	2	1,463	248		455				17								397			3				0	42	1,162	79.43%	
21	4	432	Santa María Tecomavaca	1	2	1,427	11		362		285										2			425				0	49	1,134	79.47%	
22	4	435	Santa María Teopoxco	2	6	2,986	28	1,084	795												12							0	86	2,005	67.15%	
23	4	437	Santa María Texcatitlan	1	2	756	244	278	19																			0	19	560	74.07%	
24	4	545	Teotitlán de Flores Magón	6	14	7,074	578	837	553												241		1,888	126	817			5	257	5,302	74.95%	
25	4	558	Valerio Trujano	2	2	1,250	81	163	202												463		83					0	31	1,023	81.84%	
26	5	7	Asunción Nochixtlán	8	24	13,139	2,568	1,421	2,728												566			26	421	1,249		2	372	9,353	71.19%	
27	5	86	San Andrés Diniucúti	3	6	1,699	594	325	235																			0	60	1,214	71.45%	
28	5	99	San Andrés Zautla	2	5	2,988	22	796	252															1,189				0	59	2,318	77.58%	
29	5	147	San Francisco Telixtlahuaca	6	16	9,181	370		1,391			1,492									815	313	1,866	333				261	289	7,130	77.66%	
30	5	292	San Pablo Huitzo	5	10	5,225	444	1,243	1,549												385			228				7	110	3,966	75.90%	
31	5	334	San Pedro Y San Pablo Teposcolula	5	8	3,205	42	1,031	1,187												5							1	67	2,333	72.79%	
32	5	457	Santiago Cacaloaxtepec	3	3	1,511	626	528	26																			0	38	1,218	80.61%	
33	5	485	Santiago Suchilquitongo	5	12	7,321	1,030	1,068	680												68		2,520					0	226	5,592	76.38%	
34	5	539	Villa de Tamazulápam del Progreso	6	12	5,587	614		963									1,312			33	20		995			1	139	4,077	72.97%		
35	5	543	Villa Tejúpam de La Unión	3	4	1,829	701	485	223														2					0	61	1,472	80.48%	
36	6	5	Asunción Cuyotepeji	1	2	852	334	316	58																			0	9	717	84.15%	
37	6	31	Fresnillo de Trujano	2	2	814	242		114		229																	0	16	601	73.83%	
38	6	32	Guadalupe de Ramírez	3	3	1,086	150	322	239																			0	41	752	69.24%	
39	6	37	Heroica Ciudad de Huajuapam de León	34	98	56,025	5,615		10,671									7,799	3,696		1,026	218	81	359	928		1,934	1,109	33,436	59.68%		
40	6	55	Mariscal de Juárez	7	8	2,741	25		184									549	122		607	405						0	128	2,020	73.70%	
41	6	157	San Jerónimo Silacayoapilla	2	2	1,156	281	317	82																			0	17	697	60.29%	
42	6	179	San Juan Bautista Suchitepec	2	2	406	143	124	34																			0	8	309	76.11%	
43	6	200	San Juan Ihualtepec	2	2	577					158						58						96					0	7	319	55.29%	
44	6	237	San Marcos Arteaga	3	3	1,238	384		132									222			1							0	36	775	62.60%	
45	6	245	San Martín Zacatepec	2	3	1,255	9	512	443																			0	21	985	78.49%	
46	6	258	San Miguel Ahuehuetitlán	2	4	1,856	551	579	151																			0	44	1,325	71.39%	
47	6	260	San Miguel Amatitlán	9	13	5,135	1,286		1,214			1,254									26	7						2	122	3,911	76.16%	
48	6	288	San Nicolás Hidalgo	1	2	784	196	160	180																			0	22	558	71.17%	
49	6	382	Santa Cruz Tacache de Mina	3	5	2,053	745	634	80																			0	54	1,513	73.70%	
50	6	456	Santiago Ayuquillilla	2	3	1,878	490	626	41																			0	55	1,212	64.54%	
51	6	459	Villa de Santiago Chazumba	9	10	3,386	36	1,063	536												884							0	124	2,643	78.06%	

No	Dtto	Cve	Municipio	Secciones	Casillas	Lista Nominal	Coalición PAN PRD MC	Coalición PRI PVEM NA	Coalición PT MORENA ES	C_COMUN PAN PRD MC	C_COMUN PRI PVEM NA	C_COMUN PRI PVEM	C_COMUN PRI_NA	C_COMUN PVEM_NA	C_COMUN PRD_MC	C_COMUN PRD MC PUP	PAN	PRI	PVEM	MC	PUP	NA	MORENA	PSD	PMR	Indep_1	Indep_2	Indep_3	CNR	Votos Nulos	Votación Total	% de Participación
52	6	463	Santiago Huajolotitlán	4	7	3,377	452		377									468				366		637					0	114	2,414	71.48%
53	6	486	Santiago Tamazola	6	7	3,138	52	818	647												528								0	79	2,124	67.69%
54	6	520	Santo Domingo Tonalá	7	11	5,802	1,217	942	1,005																				0	159	3,323	57.27%
55	6	534	Silacayoápam	15	17	5,426	855	1,095	859															237					0	169	3,215	59.25%
56	6	568	Zapotitlán Lagunas	3	4	2,201	558		528									171							3				0	104	1,364	61.97%
57	7	71	Putla Villa de Guerrero	18	44	23,211	781	1,544	4,981												96			978	700	6,004		1	798	15,883	68.43%	
58	7	85	San Andrés Cabecera Nueva	3	4	1,996	23	697	771																				1	63	1,555	77.91%
59	7	184	San Juan Cacahuatepec	7	12	6,420			1,913		902						1,460			30	149			74				1	143	4,672	72.77%	
60	7	298	San Pedro Amuzgos	3	7	4,660	1,579	1,240	511																				0	78	3,408	73.13%
61	7	378	Santa Cruz Itundujia	8	16	7,571	2,144	1,652	563																1,179				0	277	5,815	76.81%
62	7	416	Santa María Ipalapa	3	8	3,505	986	577	397													508							1	108	2,577	73.52%
63	7	448	Santa María Zacatepec	10	21	11,712	1,770	2,581	2,994													257							0	335	7,937	67.77%
64	7	470	Santiago Juxtahuaca	18	44	22,342	811		7,165									5,210						434					0	680	14,300	64.01%
65	8	16	Chalcatongo de Hidalgo	7	14	6,373	1,757		335									366	708		514	405			16			4	386	4,491	70.47%	
66	8	78	San Agustín Atenango	2	3	1,530	212	243	403																				0	46	904	59.08%
67	8	549	Heroica Villa Tezoatlán de Segura y Luna	13	19	9,177	2,164	1,644	996																				4	289	5,097	55.54%
68	8	553	Heroica Ciudad de Tlaxiaco	20	54	29,287	2,926		4,312									987	3,940		1,713	1,357		240		350	2,524	782	4	671	19,806	67.63%
69	9	183	San Juan Bautista Valle Nacional	15	32	17,192	1,575		3,829									1,255	2,361		287	1,928		327	277			2	614	12,455	72.45%	
70	9	560	Villa de Etla	4	14	7,926	1,939	989	996													1,259		79	83			5	166	5,516	69.59%	
71	11	12	El Barrio de la Soledad	10	21	10,208	342	2,397	1,186													1,332							0	278	7,020	68.77%
72	11	15	Chahuítes	7	14	8,021	2,745		594									617	1,292		16							0	327	5,591	69.70%	
73	11	57	Matías Romero Avendaño	25	58	29,309	1,515		7,326				3,084						3,473		86				46	2,331		0	753	18,614	63.51%	
74	11	72	Reforma de Pineda	2	4	2,140	26		271			868											41		63	500		0	69	1,838	85.89%	
75	11	199	San Juan Guichicovi	23	49	22,330	9,953		4,040		2,351											32						11	461	16,848	75.45%	
76	11	325	San Pedro Tapanatepec	9	20	10,080	105	2,255	2,286													13		27		2,694		0	325	7,705	76.44%	
77	11	427	Santa María Petapa	10	21	11,413	379		4,603				709					2,000			17							1	237	7,946	69.62%	
78	11	481	Santiago Niltepec	7	9	4,211	512		588									1,206			39			961				0	120	3,426	81.36%	
79	11	509	Santo Domingo Ingenio	5	12	6,567	83		1,928		2,448																	0	176	4,635	70.58%	
80	11	525	Santo Domingo Zanatepec	9	18	8,595	1,108		1,827		3,163											11							0	157	6,266	72.90%
81	12	376	Santa Cruz Amilpas	4	14	8,670	1,467		1,404									300				712	927			1,313		2	143	6,268	72.30%	
82	12	392	Santa Lucía del Camino	23	64	38,778	3,361		12,684			7,562										311	412	628	598			8	676	26,240	67.67%	
83	12	537	Soledad Etla	3	7	4,267	540		1,555			358											565		37			0	84	3,139	73.56%	
84	13	154	San Jacinto Amilpas	3	16	10,650	2,084	866	2,830													211		1,387				5	183	7,566	71.04%	
85	13	66	Oaxaca de Juárez	148	387	222,463	35,263		75,288			25,620										2,535	1,980	1,180	3,273			62	3,722	148,923	66.94%	
86	15	26	Cuιλápam de Guerrero	7	26	15,844	3,416	570	3,417													1,763		1,251	162			2	358	10,939	69.04%	
87	15	386	Santa Cruz Xoxocotlán	20	99	65,372	22,676		15,188									4,265	903		287	154		279	296			6	1,181	45,235	69.20%	
88	15	566	Villa de Zaachila	7	42	27,798	3,387	1,305	4,272													4,716		981	235	2,880		2	599	18,377	66.11%	
89	16	8	Asunción Ocotlán	3	5	2,517	74		241									303	292				565					1	111	1,587	63.05%	
90	16	17	Ciénega de Zimatlán	2	4	2,405	787		230									786	8									0	58	1,869	77.71%	
91	16	67	Ocotlán de Morelos	15	30	16,219	650	893	4,561															1,781	3,578			0	493	11,956	73.72%	
92	16	100	San Antonino Castillo Velasco	4	8	4,246	81		894					149										721	81			0	111	2,880	67.83%	
93	16	293	San Pablo Huixtepec	6	12	7,256	644	1,924	1,851																161	748		0	202	5,530	76.21%	
94	16	360	Santa Ana Zegache	2	5	2,933	1,288		190					558				26						3				0	95	2,160	73.64%	
95	16	388	Santa Gertrudis	3	5	2,438	82		565		654															457		0	56	1,814	74.41%	
96	16	555	Trinidad Zaachila	2	5	2,362	793		242												2		2	55				0	66	1,695	71.76%	
97	16	570	Zimatlán de Álvarez	13	27	15,244	5,695		2,686				425								258	94		1,556				3	514	11,231	73.67%	
98	17	109	San Baltazar Chichicápam	2	4	2,233	55	783	1,022														2	5				0	80	1,947	87.19%	
99	17	296	San Pablo Villa de Mitla	8	17	9,065	247		285									2,859	3,304		12	27		12	26			0	364	7,136	78.72%	
100	17	550	Tlacolula de Matamoros	10	32	18,666	2,440	2,583	5,170													252		56	382			6	334	11,223	60.13%	
101	18	51	Magdalena Tequisistlán	6	11	5,457	748	1,026	690													1,500		51	349			0	156	4,520	82.83%	
102	18	52	Magdalena Tlacotepec	1	2	1,083	2	23	12																344			0	21	961	88.73%	
103	18	305	San Pedro Huamelula	7	15	7,183	280	925	1,482															279	370			0	203	5,198	72.37%	
104	18	419	Santa María Jalapa del Marqués	7	16	9,143	91		2,117				2,234									1,832		262				0	220	6,993	76.48%	
105	18	422	Santa María Mixtequilla	3	6	3,453	958		846				330									153						0	90	2,795	80.94%	

No	Dtto	Cve	Municipio	Secciones	Casillas	Lista Nominal	Coalición PAN PRD MC	Coalición PRI PVEM NA	Coalición PT MORENA ES	C_COMUN PAN PRD MC	C_COMUN PRI PVEM NA	C_COMUN PRI PVEM	C_COMUN PRI_NA	C_COMUN PVEM_NA	C_COMUN PRD_MC	C_COMUN PRD MC PUP	PAN	PRI	PVEM	MC	PUP	NA	MORENA	PSD	PMR	Indep_1	Indep_2	Indep_3	CNR	Votos Nulos	Votación Total	% de Participación	
106	18	473	Santiago Laollaga	3	6	2,801	12	1,154	994												155								1	36	2,352	83.97%	
107	18	507	Santo Domingo Chihuitán	1	2	1,302	9		261					437				13				312							0	27	1,059	81.34%	
108	18	513	Santo Domingo Petapa	9	14	6,273	95		1,855			1,672									5	1,495							0	52	5,174	82.48%	
109	18	515	Santo Domingo Tehuantepec	30	87	48,095	11,592		13,938				5,296							1,019				35	360	641		4	1,133	34,018	70.73%		
110	19	6	Asunción Ixtaltepec	14	26	11,914	175		3,582			5,321										16							0	190	9,284	77.93%	
111	19	41	Ciudad Ixtepec	18	40	21,064	284	5,256	7,643												43		12	43	728			7	410	14,426	68.49%		
112	19	76	Salina Cruz	41	107	63,468	6,540		15,348			9,927									333	4,295		31	196	828	657	927	10	1,133	40,225	63.38%	
113	19	121	San Blas Atempa	6	23	14,211	2,119		5,742		3,204										139			12					0	253	11,469	80.71%	
114	19	303	San Pedro Comitancillo	2	5	3,505	869	387	1,024												408								0	63	2,751	78.49%	
115	19	306	San Pedro Huilotepec	1	4	2,357	546	640	111															205				6	86	1,673	70.98%		
116	19	442	Santa María Xadani	4	10	6,149		2,457	2,300																				0	26	5,074	82.52%	
117	20	30	El Espinal	7	14	6,789			2,727		1,028					1,555													1	66	5,377	79.20%	
118	20	43	Heroica Ciudad de Juchitán de Zaragoza	49	123	70,445	1,824	12,907	23,946												217			5,987					8	1,451	46,340	65.78%	
119	20	127	San Dionisio del Mar	3	7	3,893																											0.00%
120	20	138	San Francisco del Mar	5	11	5,858	7		1,238										2,035			1,306							0	30	4,616	78.80%	
121	20	140	San Francisco Ixhuatán	8	15	6,994	1,863	1,913	926													623							0	134	5,459	78.05%	
122	20	557	Unión Hidalgo	11	21	10,920	133	3,121	746												158			4,289					3	360	8,810	80.68%	
123	21	28	Heroica Ciudad de Ejutla de Crespo	18	30	16,499	5,413		3,550				2,509											26	112				1	541	12,152	73.65%	
124	21	48	Magdalena Ocotlán	1	2	821	299	297	37																				4	49	686	83.56%	
125	21	77	San Agustín Amatengo	2	2	1,254	189	282	303												156								0	67	997	79.51%	
126	21	536	Villa Sola de Vega	10	19	9,047	2,322	1,270	1,213															1,023					2	422	6,252	69.11%	
127	22	56	Mártires de Tacubaya	1	2	1,057	169		417		291										2			1	26				0	11	917	86.75%	
128	22	69	Pinotepa de Don Luis	5	9	4,580	1,076		832					269											135				0	120	3,681	80.37%	
129	22	87	San Andrés Huaxpaltepec	3	7	4,405	41		411												820	766							1	164	3,250	73.78%	
130	22	166	San José Estancia Grande	1	1	749	2																	287					0	10	605	80.77%	
131	22	178	San Juan Bautista Lo de Soto	2	5	2,013	262		318													240	118			291			0	70	1,567	77.84%	
132	22	190	San Juan Colorado	5	13	6,467	2,400	2,113	555																				0	166	5,234	80.93%	
133	22	225	San Lorenzo	3	6	3,927	1,837	961	308													23								0	104	3,233	82.33%
134	22	283	San Miguel Tlacamama	2	5	2,514	373		56															241						0	150	2,069	82.30%
135	22	300	San Pedro Atoyac	4	6	2,945	1,148		107																					0	77	2,384	80.95%
136	22	310	San Pedro Jicayán	7	14	7,455	1,821		1,702												1,731		78							0	255	5,587	74.94%
137	22	342	San Sebastián Ixcapa	4	7	2,978	605		617		992																			0	55	2,269	76.19%
138	22	407	Santa María Cortijo	1	2	941	349		70																					0	28	783	83.21%
139	22	415	Santa María Huazolotitlán	5	15	8,064	1,967		1,155													1,053	1,386							0	320	6,003	74.44%
140	22	468	Santiago Jamiltepec	13	24	13,533	295	4,796	4,064																					0	1,385	10,540	77.88%
141	22	475	Santiago Llano Grande	3	5	2,660	32	1,112	882																					0	30	2,057	77.33%
142	22	484	Santiago Pinotepa Nacional	24	65	37,751	9,416	6,280	8,723																31					5	900	25,540	67.65%
143	22	487	Santiago Tapextla	2	5	2,218	105		315																					0	57	1,628	73.40%
144	22	506	Santo Domingo Armenta	2	4	2,297	418	558	184															123	213					0	83	1,610	70.09%
145	23	316	San Pedro Mixtepec	13	56	34,651	827		9,848																					2	617	22,326	64.43%
146	23	332	Villa de Tututepec de Melchor Ocampo	21	59	33,442	790	7,152	7,963																					40	1,003	21,359	63.87%
147	23	364	Santa Catarina Juquila	7	24	11,364	2,138	1,791	4,338																					1	302	8,570	75.41%
148	23	490	Santiago Tetepec	3	8	3,369	40		1,238																					1	127	2,733	81.12%
149	24	59	Miahuatlán de Porfirio Díaz	22	59	33,038	2,032		3,520																					33	1,061	21,832	66.08%
150	24	252	San Mateo Río Hondo	4	6	2,419	613	170														1,003								1	70	1,857	76.77%
151	25	322	San Pedro Pochutla	18	55	32,612	5,116	7,598	7,936																					0	1,012	22,204	68.09%
152	25	414	Santa María Huatulco	10	53	32,733	7,340	7,972	4,095																					0	870	21,295	65.06%
153	25	440	Santa María Tonameca	9	30	17,931	2,423	1,611	4,027																					1	706	13,010	72.56%
				1,446	3,459	1,894,947	262,380	145,244	442,533	7,065	31,509	71,899	26,623	2,122	6	1,555	2,392	48,792	32,526	313	52,723	62,493	96	37,229	20,260	27,661	3,242	1,709	2,558	47,374	1,330,304	70.20%	



Relación de ciudadanas y ciudadanos electos como
Presidentes y Presidentas Municipales para el periodo 2019-2021

Dtto	Cve	Municipio	Coalición / Partido / Candidatura	Propietario / Propietaria	Partido	Género	Suplente	Género
01	002	Acatlán de Pérez Figueroa	Coalición PAN PRD MC	Adán José Maciel Sosa	PAN	Hombre	Santiago Porfirio Martínez	Hombre
01	024	Cosolapa	Coalición PRI PVEM NA	Silvano Flores Gordillo	PRI	Hombre	Manuel Álvarez Lascurain	Hombre
01	167	San José Independencia	Coalición PAN PRD MC	Agar Cancino Gómez	PRD	Mujer	Gladys Mirna Antonio Gómez	Mujer
01	170	San José Tenango	Coalición PT MORENA ES	Hugo García Ríos	PT	Hombre	Cándido Pineda Álvarado	Hombre
01	276	San Miguel Soyaltepec	Candidatura Común PRI-PVEM-NA	Nazarío Antonio Hernández Velásquez	PRI	Hombre	Saddam Eduardo Coria Manuel	Hombre
01	307	San Pedro Ixcatlán	Coalición PT MORENA ES	Bartolo Carrera Palacios	MORENA	Hombre	Javier Casimiro Florentino	Hombre
02	182	San Juan Bautista Tuxtepec	NA	Fernando Bautista Dávila		Hombre	Noé Ramírez Chávez	Hombre
03	011	Ayotzintepec	PUP	Víctor Mendoza Velasco		Hombre	Mario Mendoza Marín	Hombre
03	044	Loma Bonita	Coalición PRI PVEM NA	Raymundo Rivera Hernández	NA	Hombre	Juan Valdez Luis	Hombre
03	131	San Felipe Jalapa de Díaz	Coalición PT MORENA ES	Arturo García Velázquez	MORENA	Hombre	Jesús Ernesto García Velázquez	Hombre
03	133	San Felipe Usila	PUP	Filemón Bernardo Hernández		Hombre	Guillermo Isidro Anastacio	Hombre
03	164	San José Chiltepec	Coalición PT MORENA ES	Martín García Hernández	ES	Hombre	Arnulfo Felipe Policarpio	Hombre
03	181	San Juan Bautista Tlacoatzintepec	Coalición PT MORENA ES	Marta Régules Mendoza	MORENA	Mujer	Raquiela Olivera Lozano	Mujer
03	232	San Lucas Ojitlán	Coalición PT MORENA ES	Alicia Moreno Pereda	MORENA	Mujer	Fabiana Benito Severiano	Mujer
03	418	Santa María Jacatepec	Coalición PAN PRD MC	Víctor Raul Hernández López	PRD	Hombre	Miguel Ángel López Izquierdo	Hombre
04	038	Huautepéc	PMR	Efrén García García		Hombre	Bernardo Martínez Pantoja	Hombre
04	039	Huautla de Jiménez	Coalición PT MORENA ES	Oscar Peralta Allende	MORENA	Hombre	Hermenegildo Figueroa García	Hombre
04	115	San Bartolomé Ayautla	PSD	Constantino Cruz Borjas		Hombre	Mariano Zamora Enríquez	Hombre
04	175	San Juan Bautista Cuicatlán	Candidatura Común PRI-PVEM-NA	Maricel Mariscal Gaytán	NA	Mujer	María Guadalupe Cruz Castillo	Mujer
04	189	San Juan Coatzacoapam	Coalición PT MORENA ES	Arturo Carrera González	MORENA	Hombre	Hilario González Jiménez	Hombre
04	432	Santa María Tecomavaca	PSD	Iris Cristal Méndez Arteaga		Mujer	María de los Ángeles Correa Narváez	Mujer
04	435	Santa María Teopoxco	Coalición PRI PVEM NA	Susana Alvarado Lozano	NA	Mujer	Felipa Martínez Carrera	Mujer
04	437	Santa María Texcatitlan	Coalición PRI PVEM NA	Lourdes Hernández Menchaca	PRI	Mujer	Felipa Florentina Marín Jiménez	Mujer
04	545	Teotitlán de Flores Magón	PSD	Osmín Nieto Rodríguez		Hombre	José Manuel Herrera Gómez	Hombre
04	558	Valerio Trujano	PUP	Dante Roberto Miranda Morales		Hombre	Emmanuel de Jesús Aldaco Serrano	Hombre
05	007	Asunción Nochixtlán	Coalición PT MORENA ES	Lizbeth Victoria Huerta	PT	Mujer	Ángela Raquel Santiago León	Mujer
05	086	San Andrés Dinicuiti	Coalición PAN PRD MC	Remedios del Pilar Pérez Cruz	PRD	Mujer	Lidia Landa Terán	Mujer
05	099	San Andrés Zautla	PMR	Luis Alberto Santos Martínez		Hombre	Lucio Mendoza Martínez	Hombre
05	147	San Francisco Telixtlahuaca	PSD	Nidia Betzabeth García Pérez		Mujer	Dania Marisol López Hernández	Mujer
05	292	San Pablo Huitzo	Coalición PT MORENA ES	Francisco Ulberto Martínez Santiago	ES	Hombre	Josué Germán Cruz Martínez	Hombre
05	334	San Pedro Y San Pablo Teposcolula	Coalición PT MORENA ES	Pedro Juan García Montes	MORENA	Hombre	Manuel Ibáñez Cruz	Hombre
05	457	Santiago Cacaloxtepéc	Coalición PAN PRD MC	Teresita del Carmen Martínez Flores	PAN	Mujer	Ángela Cecilia Abascal Ruiz	Mujer
05	485	Santiago Suchilquitongo	PSD	Julio César Rodríguez López		Hombre	Mariano Fidel Jiménez Caballero	Hombre

Dtto	Cve	Municipio	Coalición / Partido / Candidatura	Propietario / Propietaria	Partido	Género	Suplente	Género
05	539	Villa de Tamazulápam del Progreso	PRI	Noel Hernández Mendoza		Hombre	Hugo Quiroz Maldonado	Hombre
05	543	Villa Tejúpam de La Unión	Coalición PAN PRD MC	Leticia Bautista Sánchez	PRD	Mujer	Concepción Soriano Durán	Mujer
06	005	Asunción Cuyotepeji	Coalición PAN PRD MC	Galdino Everardo Morales Flores	PAN	Hombre	Edgar Solano Olivares	Hombre
06	031	Fresnillo de Trujano	Coalición PAN PRD MC	Norma Matilde Barroso Méndez	PRD	Mujer	Jazmín Natalia Bravo León	Mujer
06	032	Guadalupe de Ramírez	Coalición PRI PVEM NA	Marta García Ramírez	PRI	Mujer	Cristina Amelia López Cerritos	Mujer
06	037	Heroica Ciudad de Huajuapam de León	Coalición PT MORENA ES	Juanita Arcelia Cruz Cruz	MORENA	Mujer	Cruz Alavez Torres	Mujer
06	055	Mariscal de Juárez	PUP	Jose Rodolfo Sánchez Arzola		Hombre	Salvador Martínez Hernández	Hombre
06	157	San Jerónimo Silacayoapilla	Coalición PRI PVEM NA	Juana Martínez López	PRI	Mujer	María Audelia Cedillo Cedillo	Mujer
06	179	San Juan Bautista Suchitepec	Coalición PAN PRD MC	Gloria Angélica Árias Villamil	PAN	Mujer	Rosario Silvia Elvira Arias Vázquez	Mujer
06	200	San Juan Ihualtepec**	Candidatura Común PRI-PVEM-NA	Gloria Elda Martínez Ortiz	PRI	Mujer	Glafira María González	Mujer
06	237	San Marcos Arteaga	Coalición PAN PRD MC	Irma Guerrero Pastrana	PRD	Mujer	Bertha Rocío Martínez Castillo	Mujer
06	245	San Martín Zacatepec	Coalición PRI PVEM NA	Vidal Margarito Velasco Reyes	PRI	Hombre	Manuel Adustano Villalba Monrroy	Hombre
06	258	San Miguel Ahuehuetitlán	Coalición PRI PVEM NA	Fidela Bernarda Cuenca Fermín	PRI	Mujer	Emilia Blandina Galindo Cuenca	Mujer
06	260	San Miguel Amatitlán	Coalición PAN PRD MC	Alejandro Mario Álvaro Vázquez Mata	PAN	Hombre	Martin Adrian Bedolla Bravo	Hombre
06	288	San Nicolás Hidalgo	Coalición PAN PRD MC	Isidora del Rocio Galindo Ramírez	PRD	Mujer	Aíme Guadalupe Aquino Barragán	Mujer
06	382	Santa Cruz Tacache de Mina	Coalición PAN PRD MC	Ana Laura Martínez Palafox	PRD	Mujer	Patricia Odilia Sánchez Méndez	Mujer
06	456	Santiago Ayuquillilla	Coalición PRI PVEM NA	Gabriela Palacios Méndez	PRI	Mujer	Alma Delia Bazán Escobedo	Mujer
06	459	Villa de Santiago Chazumba	Coalición PRI PVEM NA	Xochitl Moreno López	PVEM	Mujer	Nallely Mercado Moreno	Mujer
06	463	Santiago Huajolotitlán	PSD	Jose Luis Ramírez Alverdín		Hombre	Rodrigo Hernández Martínez	Hombre
06	486	Santiago Tamazola	Coalición PRI PVEM NA	Anayeli Angélica Huerta Atristain	PRI	Mujer	Yarexi Veronica Sánchez Galindo	Mujer
06	520	Santo Domingo Tonalá	Coalición PAN PRD MC	Josué Hernández Castillo	PRD	Hombre	Eduardo Solano Martínez	Hombre
06	534	Silacayoápam	Coalición PRI PVEM NA	Carmen Silva López	NA	Mujer	Olga Granados Cruz	Mujer
06	568	Zapotitlán Lagunas	Coalición PAN PRD MC	Fabiola Honorina Morales González	PAN	Mujer	Asunción María Navarro Vidal	Mujer
07	071	Putla Villa de Guerrero	Independiente	Manuel Guzmán Carrasco		Hombre	Heriberto Juan Álvarez García	Hombre
07	085	San Andrés Cabecera Nueva	Coalición PT MORENA ES	Gerardo García Lucero	PT	Hombre	Nicolás Cervantes Machuca	Hombre
07	184	San Juan Cacahuatpec	Coalición PT MORENA ES	Pedro Abelardo Baños	MORENA	Hombre	Eleuterio Ortiz Pérez	Hombre
07	298	San Pedro Amuzgos	Coalición PAN PRD MC	Vulfrano Victoria Velázquez	PRD	Hombre	Nicolás Felicitó Hernández Martínez	Hombre
07	378	Santa Cruz Itundujia	Coalición PAN PRD MC	Miguel Angel Trujillo Aguilar	PRD	Hombre	Pío Sánchez Aparicio	Hombre
07	416	Santa María Ipalapa	Coalición PAN PRD MC	Pedro Tapia Ávila	PRD	Hombre	Aurelio Cruz Mejía	Hombre
07	448	Santa María Zacatepec	Coalición PT MORENA ES	Rosa López Lucas	MORENA	Mujer	Antonia Cruz Salvador	Mujer
07	470	Santiago Juchitahuaca	Coalición PT MORENA ES	Nicolás Enrique Feria Romero	MORENA	Hombre	Mario González Bautista	Hombre
08	016	Chalcatongo de Hidalgo	Coalición PAN PRD MC	Adolfo Nicolás Nicolás	PRD	Hombre	Jorge Noel López	Hombre
08	078	San Agustín Atenango	Coalición PT MORENA ES	Efraín Camacho López	ES	Hombre	Agustín Robles Ramírez	Hombre
08	549	Heroica Villa Tezoatlán de Segura y Luna, Cuna de la Independencia de Oaxaca*	Coalición PT MORENA ES	Aldegunda de la Luz Andrade Cisneros	ES	Mujer		
08	553	Heroica Ciudad de Tlaxiaco	Coalición PT MORENA ES	Alejandro Aparicio Santiago	MORENA	Hombre	Gaudencio Ortiz Cruz	Hombre

Dtto	Cve	Municipio	Coalición / Partido / Candidatura	Propietario / Propietaria	Partido	Género	Suplente	Género
09	183	San Juan Bautista Valle Nacional	Coalición PT MORENA ES	Reynaldo Magaña García	PT	Hombre	Raúl Antonio Luis	Hombre
09	560	Villa de Etla	Coalición PAN PRD MC	Elías Roberto Mendoza Pérez	MC	Hombre	Miguel Ángel Martínez Merlín	Hombre
11	012	El Barrio de la Soledad	Coalición PRI PVEM NA	José Ángel Carrasco Morales	PRI	Hombre	Alejandro Alvarado Mercado	Hombre
11	015	Chahuites	Coalición PAN PRD MC	Leobardo Ramos Lázaro	MC	Hombre	Amado López Betanzos	Hombre
11	057	Matías Romero Avendaño	Coalición PT MORENA ES	Alfredo Juárez Díaz	MORENA	Hombre	Manuel Solana Morales	Hombre
11	072	Reforma de Pineda	Candidatura Común PRI-PVEM	Aracely García Hernández	PRI	Mujer	Sorayda Álvarez Cortés	Mujer
11	199	San Juan Guichicovi	Coalición PAN PRD MC	Raynel Ramírez Mijangos	PRD	Hombre	Miguel Ángel Pesado Reyes	Hombre
11	325	San Pedro Tapanatepec	Independiente	Ruffo Eder Soriano González		Hombre	Marcos Aguilar Meléndez	Hombre
11	427	Santa María Petapa	Coalición PT MORENA ES	Oliver López García	ES	Hombre	Claudio Martínez Jiménez	Hombre
11	481	Santiago Niltepec	PRI	Adelaido Ricoy Cortés		Hombre	Perfecto García López	Hombre
11	509	Santo Domingo Ingenio	Candidatura Común PRI-PVEM-NA	Amelia Gómez Ríos	PRI	Mujer	Yasmin Altamirano Trujillo	Mujer
11	525	Santo Domingo Zanatepec	Candidatura Común PRI-PVEM-NA	Adelma Núñez Gerónimo	PRI	Mujer	Margot Nolasco Roblez	Mujer
12	376	Santa Cruz Amilpas	Coalición PAN PRD MC	Natividad Matías Morales	MC	Mujer	Ana Karina Fabián Cruz	Mujer
12	392	Santa Lucía del Camino	Coalición PT MORENA ES	Dante Montaña Montero	ES	Hombre	Andrés Víctor Canseco Velasco	Hombre
12	537	Soledad Etla	Coalición PT MORENA ES	Sonia González Playas	ES	Mujer	Trinidad Betzabet López Armengol	Mujer
13	154	San Jacinto Amilpas	Coalición PT MORENA ES	Yolanda Adelaida Santos Montaña	MORENA	Mujer	Gabriela Adriana Díaz Pérez	Mujer
14	066	Oaxaca de Juárez	Coalición PT MORENA ES	Oswaldo García Jarquín	MORENA	Hombre	Maurilio Manlio Mayoral García	Hombre
15	026	Cuilápam de Guerrero	Coalición PT MORENA ES	Diego Moisés Pérez de la Cruz	MORENA	Hombre	Luis Enrique Aquino Martínez	Hombre
15	386	Santa Cruz Xoxocotlán	Coalición PAN PRD MC	Emmanuel Alejandro López Jarquín	PRD	Hombre	Juan Diego Vela Santiago	Hombre
15	566	Villa de Zaachila	PUP	Castulo Bretón Mendoza		Hombre	Gastón Aguilar Aragón	Hombre
16	008	Asunción Ocotlán	NA	Godofredo Hernández Hernández		Hombre	Evaristo Hernández Torres	Hombre
16	017	Ciénega de Zimatlán	Coalición PAN PRD MC	Concepción Libia Hernández Castillo	PRD	Mujer	Laura Carina Cruz Galván	Mujer
16	067	Ocotlán de Morelos	Coalición PT MORENA ES	Raúl Mendoza Vásquez	MORENA	Hombre	Felipe Conrado San Juan Amador	Hombre
16	100	San Antonino Castillo Velasco	Coalición PT MORENA ES	Esteban Abel Sánchez Campos	ES	Hombre	Isauro Hernández González	Hombre
16	293	San Pablo Huixtepec	Coalición PRI PVEM NA	Gerardo Arango Romero	PRI	Hombre	Argimiro Jaime Muñoz Cortez	Hombre
16	360	Santa Ana Zegache	Coalición PAN PRD MC	Elmer Gaspar Guerra	PRD	Hombre	Héctor Bejarano Meza	Hombre
16	388	Santa Gertrudis	Candidatura Común PRI-PVEM-NA	Ofelia Mireya Méndez Pérez	PRI	Mujer	Yolanda Lorena Díaz Barrita	Mujer
16	555	Trinidad Zaachila	Coalición PAN PRD MC	Miguel Ángel Lavariega López	PRD	Hombre	Alejandro Olmedo Huesca	Hombre
16	570	Zimatlán de Álvarez	Coalición PAN PRD MC	Javier César Barroso Sánchez	PAN	Hombre	Antony Geudiel Sánchez Castellanos	Hombre
17	109	San Baltazar Chichicápam	Coalición PT MORENA ES	Florencio San Germán Santiago	MORENA	Hombre	Justino Vásquez Ramírez	Hombre
17	296	San Pablo Villa de Mitla	PVEM	Abelardo Ruiz Acevedo		Hombre	Julio César Hernández Sosa	Hombre
17	550	Tlacolula de Matamoros	Coalición PT MORENA ES	Carlos Manuel León Monterrubio	MORENA	Hombre	Alejandro Jiménez Ramírez	Hombre
18	051	Magdalena Tequisistlán	PUP	Roel Filio Lozano		Hombre	Manuel Rodríguez Hernández	Hombre
18	052	Magdalena Tlacotepec	PUP	Rodolfo Hernández de la Cruz		Hombre	José Javier Morales Revuelta	Hombre
18	305	San Pedro Huamelula	PUP	José Virgilio Fuentes Zárate		Hombre	Raymundo Castellanos Robles	Hombre

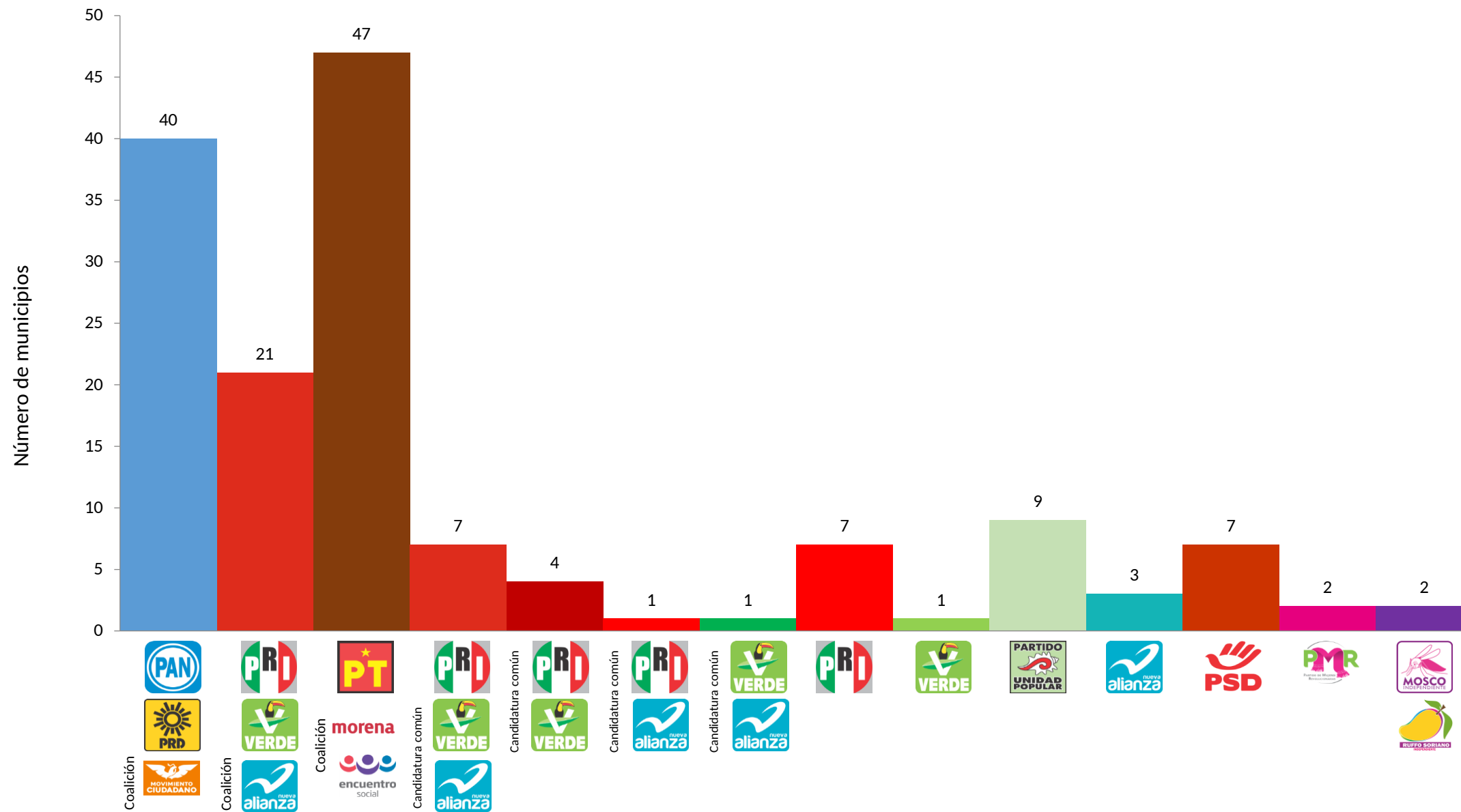
Dtto	Cve	Municipio	Coalición / Partido / Candidatura	Propietario / Propietaria	Partido	Género	Suplente	Género
18	419	Santa María Jalapa del Marqués	Candidatura Común PRI-NA	Joselin Esquivel Balseca	PRI	Mujer	Claudia Enciso Esquivel	Mujer
18	422	Santa María Mixtequilla	Coalición PAN PRD MC	Uryel Bautista Vásquez	PRD	Hombre	Alfredo Rolando Díaz Ramírez	Hombre
18	473	Santiago Laollaga	Coalición PRI PVEM NA	Aksa Yuray Toledo Prado	NA	Mujer	Gloria Antonio Ordaz	Mujer
18	507	Santo Domingo Chihuitán	Candidatura Común PVEM-NA	Rubén Ordaz Torres	NA	Hombre	Juan Aquino Nazariaga	Hombre
18	513	Santo Domingo Petapa	Coalición PT MORENA ES	Delfino Espinosa Deheza	MORENA	Hombre	Roldán Méndez Palomec	Hombre
18	515	Santo Domingo Tehuantepec	Coalición PT MORENA ES	Vilma Martínez Cortés	MORENA	Mujer	Nancy Antonio Escobar	Mujer
19	006	Asunción Ixtaltepec	Candidatura Común PRI-PVEM	Oscar Toral Ríos	PVEM	Hombre	Marco Antonio Guzmán Jiménez	Hombre
19	041	Ciudad Ixtepec	Coalición PT MORENA ES	Rogelio Cheng López	MORENA	Hombre	Jorge Manuel Benitez Ambrosio	Hombre
19	076	Salina Cruz	Coalición PT MORENA ES	Juan Carlos Atecas Altamirano	MORENA	Hombre	Irán López Osorio	Hombre
19	121	San Blas Atempa	Coalición PT MORENA ES	Antonino Morales Toledo	MORENA	Hombre	César Octavio Morales Toledo	Hombre
19	303	San Pedro Comitancillo	Coalición PT MORENA ES	María Francisca Antonio Santiago	MORENA	Mujer	Silvia Cruz Molina	Mujer
19	306	San Pedro Huilotepec	Coalición PRI PVEM NA	Margarito Moreno Desalez	PRI	Hombre	Tomás Molano Terán	Hombre
19	442	Santa María Xadani	Coalición PRI PVEM NA	Oscar Sánchez Guerra	PVEM	Hombre	Vicente Jiménez Orozco	Hombre
20	030	El Espinal	Coalición PT MORENA ES	Hazael Matus Toledo	MORENA	Hombre	Jorge Vázquez Sibaja	Hombre
20	043	Heroica Ciudad de Juchitán de Zaragoza	Coalición PT MORENA ES	Emilio Montero Pérez	MORENA	Hombre	Francisco Martínez Meza	Hombre
20	127	San Dionisio del Mar						
20	138	San Francisco del Mar	PRI	Juan Carlos Vargas Gómez		Hombre	Javier Martínez Gallegos	Hombre
20	140	San Francisco Ixhuatán	Coalición PAN PRD MC	Florencio de la Cruz Valdivieso	PAN	Hombre	Ángel Villalobos Ventura	Hombre
20	557	Unión Hidalgo	PSD	César Carrasco Vicente		Hombre	Francisco Cristobal López	Hombre
21	028	Heroica Ciudad de Ejutla de Crespo	Coalición PAN PRD MC	Leónardo Díaz Jiménez	PAN	Hombre	Pedro Everardo Díaz Vásquez	Hombre
21	048	Magdalena Ocotlán	Coalición PAN PRD MC	Pedro Máximo Aquino	PRD	Hombre	Isaías Vázquez Santiago	Hombre
21	077	San Agustín Amatengo	Coalición PT MORENA ES	Enriqueta Rubí Ramírez Juárez	PT	Mujer	Elizabeth Cruz Hernández	Mujer
21	536	Villa Sola de Vega	Coalición PAN PRD MC	Esaú Núñez Calvo	PAN	Hombre	Antonio Gregorio Cruz Rios	Hombre
22	056	Mártires de Tacubaya	Coalición PT MORENA ES	Marta Elva Añorve García	ES	Mujer	Rosalía Herrera Rojas	Mujer
22	069	Pinotepa de Don Luis	PRI	Hortensia García Bernal		Mujer	Ángela Galindo García	Mujer
22	087	San Andrés Huaxpaltepec	PRI	Javier Francisco García Hernández		Hombre	Teodoro Jesús Quiroz	Hombre
22	166	San José Estancia Grande	PRI	Carmela Parral Santos		Mujer	Mercedez de los Santos Muñoz	Mujer
22	178	San Juan Bautista Lo de Soto	Coalición PT MORENA ES	Aquileo Aguirre Núñez	MORENA	Hombre	Rey Olmedo Martínez	Hombre
22	190	San Juan Colorado	Coalición PAN PRD MC	Tania Remedios Arias del Castillo	PRD	Mujer	Zoila Mendoza García	Mujer
22	225	San Lorenzo	Coalición PAN PRD MC	Baltazar Hernández Hernández	PAN	Hombre	Macario Bautista	Hombre
22	283	San Miguel Tlacamama	PRI	Florencio Abelardo Reyes Alberto		Hombre	Juan Villa Santiago	Hombre
22	300	San Pedro Atoyac	Coalición PAN PRD MC	Eliezer Silvino Gutiérrez Martínez	PRD	Hombre	Israel Jiménez Ruiz	Hombre
22	310	San Pedro Jicayán	Coalición PAN PRD MC	Anatolio Damián García	PRD	Hombre	Benito Ortega Luna	Hombre
22	342	San Sebastián Ixcapa	Candidatura Común PRI-PVEM-NA	Magaly Ramírez Guzmán	PRI	Mujer	Juana Mendoza Vargas	Mujer
22	407	Santa María Cortijo	Coalición PAN PRD MC	Diana Luisa Vargas Ayona	MC	Mujer	María del Carmen Luna Moctezuma	Mujer

Dtto	Cve	Municipio	Coalición / Partido / Candidatura	Propietario / Propietaria	Partido	Género	Suplente	Género
22	415	Santa María Huazolotitlán	Coalición PAN PRD MC	Froilan De Luna Simón	PRD	Hombre	Hilario Ricardo López Nicolás	Hombre
22	468	Santiago Jamiltepec	Coalición PRI PVEM NA	Cecilia Rivas Márquez	PRI	Mujer	Juana María Cortez Alberto	Mujer
22	475	Santiago Llano Grande	Coalición PRI PVEM NA	Yolanda Peña Salinas	PVEM	Mujer	María de Jesús Candela Rojas	Mujer
22	484	Santiago Pinotepa Nacional	Coalición PAN PRD MC	José Alberto Fenochio Vigil	PRD	Hombre	René López Toscano	Hombre
22	487	Santiago Tapextla	NA	Andrés Veronica Silva		Hombre	Jesús Cruz Noyola	Hombre
22	506	Santo Domingo Armenta	Coalición PRI PVEM NA	Rosalina Serrano Salinas	PRI	Mujer	Norma Méndez Ignacio	Mujer
23	316	San Pedro Mixtepec	Candidatura Común PRI-PVEM	Freddy Gil Pineda Gopar	PRI	Hombre	Oscar Enrique Bautista Silva	Hombre
23	332	Villa de Tututepec de Melchor Ocampo	Coalición PT MORENA ES	Javier Juárez Hernández	MORENA	Hombre	José Luis Meza Cisneros	Hombre
23	364	Santa Catarina Juquila	Coalición PT MORENA ES	Francisco Zárate Pacheco	PT	Hombre	Erick Serrano Salinas	Hombre
23	490	Santiago Tetepec	Coalición PT MORENA ES	Crecencia Salustia Gandarillas	PT	Mujer	Zoila Hernández Mendoza	Mujer
24	059	Miahuatlán de Porfirio Díaz	Candidatura Común PRI-PVEM	Genaro Esaú Hernández Jiménez	PRI	Hombre	Rogelio Pérez Ibarra	Hombre
24	252	San Mateo Río Hondo	PUP	Julio César López Guendulain		Hombre	Román Lorenzo Ramírez Ramírez	Hombre
25	322	San Pedro Pochutla	Coalición PT MORENA ES	Saymi Adriana Pineda Velasco	PT	Mujer	Neri Ortega Ruiz	Mujer
25	414	Santa María Huatulco	Coalición PRI PVEM NA	Giovanne González García	NA	Hombre	Carlos Javier Cardenas Ortega	Hombre
25	440	Santa María Tonameca	Coalición PT MORENA ES	Hugo Castrejón Martínez	ES	Hombre	Gilberto Pacheco Matías	Hombre

* Por decreto de la Sexagésima Cuarta Legislatura se designa a la C. ALDEGUNDA DE LA LUZ ANDRADE CISNEROS como Presidenta Municipal del Honorable Ayuntamiento de la Heroica Villa de Tezoatlán de Segura y Luna, Cuna de la Independencia de Oaxaca.

** Candidatos electos en Elección Extraordinaria de fecha 9 de diciembre de 2019.

Número de municipios ganados por las coaliciones, candidaturas comunes y candidaturas independientes





**01 Distrito Electoral Local
Acatlán de Pérez Figueroa**





No	Dtto	Cve	Municipio	Sección	Casilla	Lista Nominal	PAN	PRI	PRD	PVEM	PT	MC	NA	MORENA	ES	PSD	PAN PRD MC	PAN PRD	PAN MC	PRD MC	PRI PVEM NA	PRI PVEM	PRI NA	PVEM NA	PT MORENA ES	PT MORENA	PT ES	MORENA ES	CNR	Votos Nulos	Votación Total	% de participación
1	1	2	Acatlán de Pérez Figueroa	2 B		680	275	131	6	26	2	1	1	51	0	0	6	0	1	0	0	5	0	0	0	0	0	0	0	16	521	76.62%
2	1	2	Acatlán de Pérez Figueroa	3 B		547	240	77	6	27	2	1	1	42	0	3	3	0	0	0	4	3	0	0	0	0	0	0	0	8	417	76.23%
3	1	2	Acatlán de Pérez Figueroa	3 C01		547	248	79	3	26	3	1	0	36	0	0	5	1	0	0	2	4	0	0	0	1	0	0	1	6	416	76.05%
4	1	2	Acatlán de Pérez Figueroa	3 C02		547	267	81	3	23	2	0	2	35	0	0	2	1	1	0	3	3	0	0	0	0	0	1	0	11	435	79.52%
5	1	2	Acatlán de Pérez Figueroa	4 B		540	238	83	5	5	3	5	0	36	2	0	1	1	1	0	1	3	0	0	4	2	0	0	0	16	406	75.19%
6	1	2	Acatlán de Pérez Figueroa	4 C01		539	224	89	1	14	3	0	2	30	1	0	0	2	2	0	3	5	0	1	0	1	0	0	0	27	405	75.14%
7	1	2	Acatlán de Pérez Figueroa	4 C02		539	237	71	2	19	0	1	1	39	0	1	5	2	3	1	3	7	0	0	1	0	2	0	0	20	415	76.99%
8	1	2	Acatlán de Pérez Figueroa	5 B		655	252	136	3	15	2	1	3	45	1	0	2	1	0	0	0	7	0	0	0	0	0	0	0	18	486	74.20%
9	1	2	Acatlán de Pérez Figueroa	5 S01			29	13	1	0	1	0	0	7	1	0	1	0	0	0	0	1	0	0	0	0	0	0	0	4	58	
10	1	2	Acatlán de Pérez Figueroa	6 B		562	234	62	7	2	6	6	3	18	1	0	1	3	0	0	0	0	0	0	0	1	0	0	0	26	370	65.84%
11	1	2	Acatlán de Pérez Figueroa	6 C01		562	202	80	3	3	7	5	2	96	6	1	0	1	2	0	0	0	0	0	0	1	0	1	0	17	427	75.98%
12	1	2	Acatlán de Pérez Figueroa	6 C02		561	240	62	12	2	3	7	4	88	1	0	1	2	1	0	0	1	0	0	0	0	0	0	0	24	448	79.86%
13	1	2	Acatlán de Pérez Figueroa	7 B		442	191	70	3	0	2	6	2	48	2	0	1	3	2	0	0	1	0	0	3	1	0	1	0	21	357	80.77%
14	1	2	Acatlán de Pérez Figueroa	7 C01		441	76	51	3	6	0	7	1	41	2	0	1	1	2	0	0	1	0	0	0	0	1	0	0	24	217	49.21%
15	1	2	Acatlán de Pérez Figueroa	8 B		696	278	166	4	4	2	0	1	39	2	0	6	0	1	0	1	3	0	1	0	1	0	0	0	32	541	77.73%
16	1	2	Acatlán de Pérez Figueroa	9 B		670	319	106	16	0	1	1	0	51	3	1	2	0	1	0	0	2	1	2	0	2	0	0	0	15	523	78.06%
17	1	2	Acatlán de Pérez Figueroa	10 B		594	293	88	2	8	4	4	4	36	0	0	9	3	1	0	1	7	0	0	1	0	0	0	0	17	478	80.47%
18	1	2	Acatlán de Pérez Figueroa	10 C01		593	333	72	1	8	1	0	2	27	0	0	5	1	0	0	0	8	0	0	0	0	0	0	0	21	479	80.78%
19	1	2	Acatlán de Pérez Figueroa	11 B		513	206	86	6	3	3	0	2	35	2	1	1	0	0	0	5	0	0	0	0	0	0	1	0	19	370	72.12%
20	1	2	Acatlán de Pérez Figueroa	11 C01		513	240	70	2	4	5	3	0	33	0	0	4	4	1	1	1	2	1	0	2	2	0	0	0	16	391	76.22%
21	1	2	Acatlán de Pérez Figueroa	11 C02		512	247	61	5	0	5	2	2	30	0	1	7	2	1	0	0	0	1	0	0	0	0	1	0	15	380	74.22%
22	1	2	Acatlán de Pérez Figueroa	12 B		545	226	107	2	3	2	3	2	31	0	1	4	4	0	0	1	2	0	0	0	0	0	0	0	9	397	72.84%
23	1	2	Acatlán de Pérez Figueroa	12 C01		545	261	72	3	8	1	1	1	28	3	0	0	1	0	0	1	1	0	0	1	1	0	0	0	21	404	74.13%
24	1	2	Acatlán de Pérez Figueroa	12 C02		545	230	89	3	3	0	4	0	33	1	0	2	2	1	0	1	2	0	0	1	0	0	0	0	24	396	72.66%
25	1	2	Acatlán de Pérez Figueroa	13 B		643	209	209	9	8	3	1	1	23	0	1	4	2	0	1	1	4	0	0	0	0	0	0	0	29	505	78.54%
26	1	2	Acatlán de Pérez Figueroa	14 B		401	107	155	6	4	1	4	1	21	0	0	1	1	0	0	1	8	0	0	0	0	0	0	0	16	326	81.30%
27	1	2	Acatlán de Pérez Figueroa	14 C01		401	109	181	2	0	4	1	5	12	0	1	2	2	0	0	2	4	0	0	0	0	0	0	0	9	334	83.29%
28	1	2	Acatlán de Pérez Figueroa	15 B		445	237	74	3	6	0	6	3	29	0	0	1	0	2	0	0	1	0	0	0	0	0	0	0	18	380	85.39%
29	1	2	Acatlán de Pérez Figueroa	15 E01		340	161	53	1	0	2	0	1	32	0	0	0	3	2	0	2	2	1	0	0	0	0	0	0	8	268	78.82%
30	1	2	Acatlán de Pérez Figueroa	16 B		334	110	84	2	1	2	1	3	37	0	0	2	0	0	0	0	2	0	0	0	2	0	0	0	7	253	75.75%
31	1	2	Acatlán de Pérez Figueroa	17 B		599	234	134	2	1	1	0	5	8	2	0	2	0	0	0	1	16	0	0	0	1	0	0	0	19	426	71.12%
32	1	2	Acatlán de Pérez Figueroa	17 C01		599	264	132	2	3	7	2	1	35	2	0	1	2	2	0	0	5	0	0	3	0	0	0	0	15	476	79.47%
33	1	2	Acatlán de Pérez Figueroa	18 B		426	223	89	0	0	0	0	0	29	0	1	0	0	0	0	0	0	0	0	0	0	0	0	0	11	353	82.86%
34	1	2	Acatlán de Pérez Figueroa	19 B		557	229	157	4	3	3	1	1	30	0	0	0	0	2	0	2	4	0	0	0	0	0	0	0	7	443	79.53%
35	1	2	Acatlán de Pérez Figueroa	20 B		672	306	117	5	17	8	4	2	47	1	1	2	2	1	0	0	3	0	0	3	0	0	0	0	26	545	81.10%
36	1	2	Acatlán de Pérez Figueroa	21 B		623	198	119	7	65	6	2	2	93	1	0	0	2	0	0	2	7	0	0	0	1	0	0	0	17	522	83.79%
37	1	2	Acatlán de Pérez Figueroa	21 E01		534	160	109	16	0	5	2	0	110	4	1	2	0	0	0	0	3	0	0	0	0	0	1	0	20	433	81.09%
38	1	2	Acatlán de Pérez Figueroa	22 B		508	223	65	20	4	4	2	1	67	5	0	2	1	0	0	3	0	0	0	1	0	0	1	0	14	413	81.30%
39	1	2	Acatlán de Pérez Figueroa	23 B		605	268	113	2	4	4	2	2	55	0	1	1	2	0	0	2	3	0	0	1	0	0	0	0	15	475	78.51%

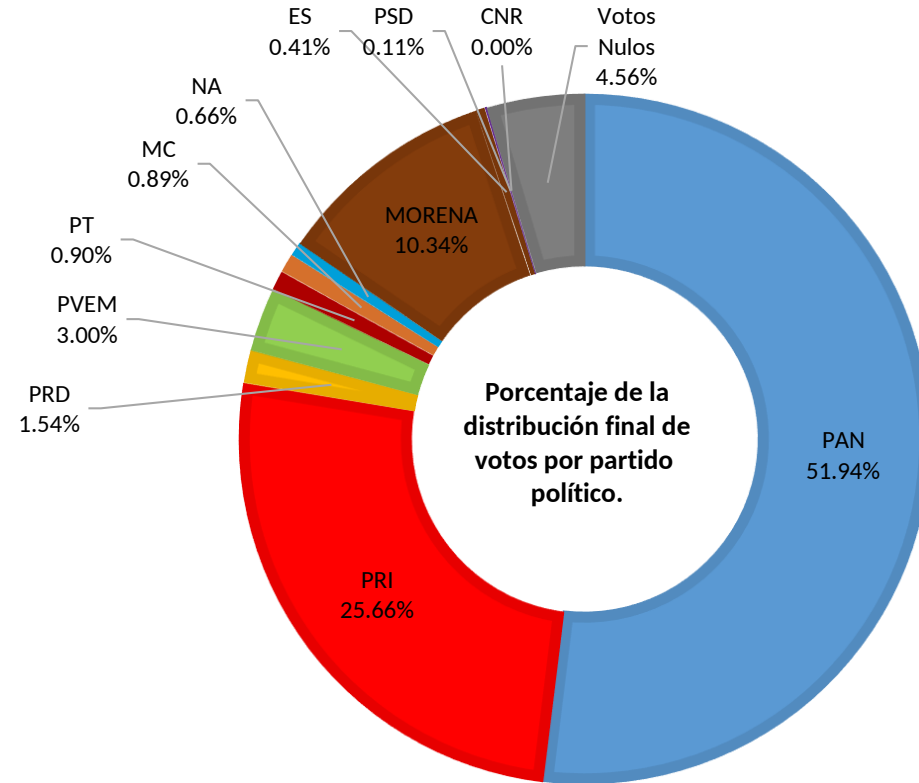
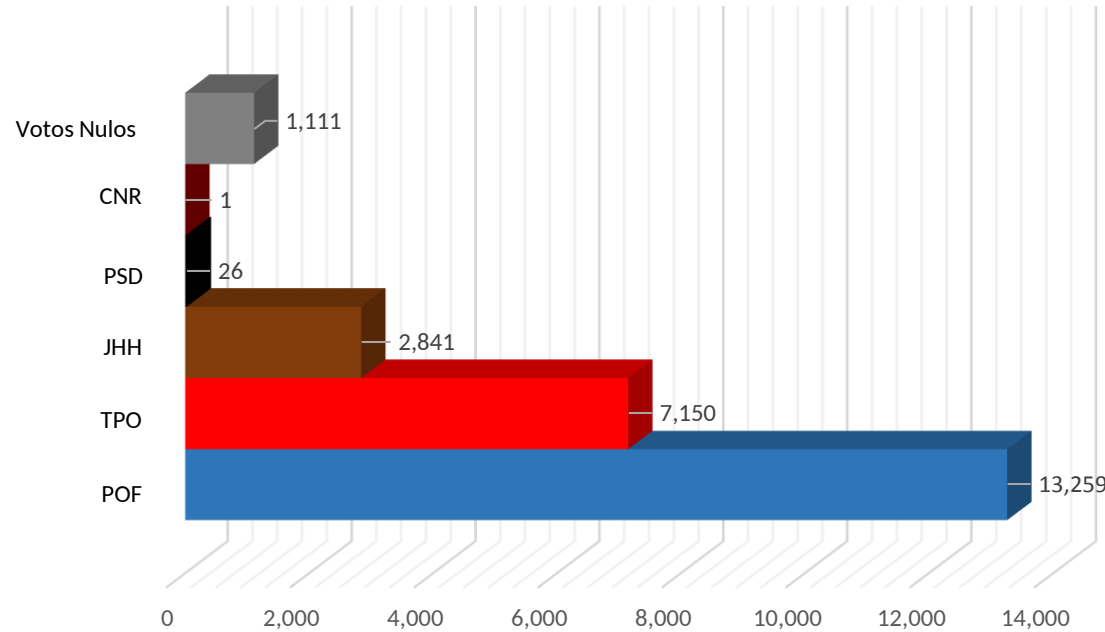
No	Dtto	Cve	Municipio	Sección	Casilla	Lista Nominal	PAN	PRI	PRD	PVEM	PT	MC	NA	MORENA	ES	PSD	PAN PRD MC	PAN PRD	PAN MC	PRD MC	PRI PVEM NA	PRI PVEM	PRI NA	PVEM NA	PT MORENA ES	PT MORENA	PT ES	MORENA ES	CNR	Votos Nulos	Votación Total	% de participación
40	1	2	Acatlán de Pérez Figueroa	24	B	390	146	93	3	13	2	4	1	19	1	0	0	1	2	0	0	5	0	0	0	0	0	1	0	16	307	78.72%
41	1	2	Acatlán de Pérez Figueroa	24	C01	389	135	79	8	11	2	2	1	16	0	1	1	3	0	0	3	2	1	0	1	0	0	0	0	21	287	73.78%
42	1	2	Acatlán de Pérez Figueroa	24	E01	320	108	53	0	3	1	1	1	21	0	1	1	1	2	0	0	5	0	0	0	1	0	1	0	24	224	70.00%
43	1	2	Acatlán de Pérez Figueroa	25	B	416	184	61	2	12	3	2	4	29	1	0	4	3	1	0	1	2	0	0	0	0	0	0	0	13	322	77.40%
44	1	2	Acatlán de Pérez Figueroa	25	C01	416	188	67	2	12	1	3	3	27	1	0	4	1	1	0	0	2	0	0	0	0	0	0	0	17	329	79.09%
45	1	2	Acatlán de Pérez Figueroa	26	B	424	198	74	1	4	2	2	3	25	3	0	3	2	1	0	0	4	0	0	5	1	0	0	0	16	344	81.13%
46	1	2	Acatlán de Pérez Figueroa	26	C01	423	196	54	5	8	4	1	2	38	0	0	4	1	1	0	1	2	0	0	1	2	0	0	0	14	334	78.96%
47	1	2	Acatlán de Pérez Figueroa	27	B	708	175	117	1	100	3	5	5	84	2	2	4	0	0	0	6	0	0	0	2	0	0	0	0	16	522	73.73%
48	1	2	Acatlán de Pérez Figueroa	28	B	379	108	94	8	16	5	2	3	44	0	1	0	0	0	0	0	1	0	0	0	0	0	0	0	21	303	79.95%
49	1	2	Acatlán de Pérez Figueroa	28	C01	378	90	88	8	16	4	4	4	53	4	1	1	1	1	1	0	0	0	0	1	1	0	0	0	16	294	77.78%
50	1	2	Acatlán de Pérez Figueroa	29	B	420	222	59	1	4	5	0	3	15	0	0	0	0	1	0	1	0	0	0	0	0	0	0	0	11	322	76.67%
51	1	2	Acatlán de Pérez Figueroa	29	C01	420	228	49	3	9	1	4	1	30	1	1	1	1	1	1	1	2	0	0	0	0	0	0	0	16	350	83.33%
52	1	2	Acatlán de Pérez Figueroa	29	E01	244	138	40	4	4	4	0	1	11	0	0	0	2	1	0	0	1	0	0	0	0	1	0	0	1	208	85.25%
53	1	2	Acatlán de Pérez Figueroa	30	B	416	167	68	3	20	4	3	2	19	5	0	3	2	0	0	2	6	0	1	1	0	0	0	0	21	327	78.61%
54	1	2	Acatlán de Pérez Figueroa	30	C01	416	154	82	2	6	2	0	9	14	0	2	1	2	1	1	1	6	1	0	1	1	0	1	0	16	303	72.84%
55	1	2	Acatlán de Pérez Figueroa	31	B	600	237	141	1	8	4	2	5	36	3	0	3	0	1	1	2	5	0	0	1	0	0	1	0	36	487	81.17%
56	1	2	Acatlán de Pérez Figueroa	31	C01	600	244	135	4	4	3	5	5	34	2	0	0	1	3	1	1	3	0	0	0	0	0	0	0	31	476	79.33%
57	1	2	Acatlán de Pérez Figueroa	31	C02	600	243	112	4	9	4	4	1	35	1	0	1	1	1	0	1	4	0	0	0	1	0	0	0	27	449	74.83%
58	1	2	Acatlán de Pérez Figueroa	32	B	415	132	138	3	3	5	4	1	38	1	0	0	2	0	0	1	1	0	0	0	0	0	1	0	22	352	84.82%
59	1	2	Acatlán de Pérez Figueroa	33	B	401	81	173	11	13	1	0	2	45	2	0	3	0	0	0	0	0	1	0	3	0	0	0	0	13	348	86.78%
60	1	2	Acatlán de Pérez Figueroa	33	C01	400	75	194	4	1	2	1	1	34	1	0	9	0	1	0	0	3	0	0	0	0	0	0	0	16	342	85.50%
61	1	2	Acatlán de Pérez Figueroa	33	E01	458	212	107	7	1	3	1	0	7	3	0	0	1	0	0	0	1	0	0	0	0	0	1	0	22	366	79.91%
62	1	2	Acatlán de Pérez Figueroa	34	B	494	96	116	8	9	8	4	9	104	4	0	3	2	0	0	0	0	0	0	2	1	0	1	0	19	386	78.14%
63	1	2	Acatlán de Pérez Figueroa	34	E01	693	176	151	10	4	9	3	5	128	0	2	0	1	0	0	0	0	0	0	0	0	0	0	0	28	517	74.60%
				33	63	31,395	12,557	6,138	286	615	192	144	136	2,489	78	26	135	80	49	8	64	185	7	5	39	25	4	14	1	1,111	24,388	77.68%

Distribución de votos por partido político.	PAN	PRI	PRD	PVEM	PT	MC	NA	MORENA	ES	PSD	CNR	Votos Nulos	Votación Total
	12,667	6,257	375	731	219	217	162	2,522	100	26	1	1,111	24,388

Votación final para los candidatos de las coaliciones y partidos políticos.	Coalición "Por Oaxaca al Frente"	Coalición "Todos por Oaxaca"	Coalición "Juntos Haremos Historia"	PSD	CNR	Votos Nulos	Votación Total
	13,259	7,150	2,841	26	1	1,111	24,388

Votación Total Emitida: 24,388
 Lista Nominal: 31,395
 % de Participación: 77.68%

Votación final obtenida por los candidatos de las coaliciones y partidos políticos.



POF. Coalición "Por Oaxaca al Frente" PAN, PRD y MC.

TPO. Coalición "Todos Por Oaxaca" PRI, PVEM y NA.

JHH. Coalición "Juntos Haremos Historia" PT, MORENA y ES.

Distribución final de votos por partido político.	PAN	PRI	PRD	PVEM	PT	MC	NA	MORENA	ES	PSD	CNR	Votos Nulos	Votación Total
	12,667	6,257	375	731	219	217	162	2,522	100	26	1	1,111	24,388

Votación final obtenida por los candidatos de las coaliciones y partidos políticos.	Coalición "Por Oaxaca al Frente"	Coalición "Todos por Oaxaca"	Coalición "Juntos Haremos Historia"	PSD	CNR	Votos Nulos	Votación Total
	13,259	7,150	2,841	26	1	1,111	24,388
	54.37%	29.32%	11.65%	0.11%	0.00%	4.56%	

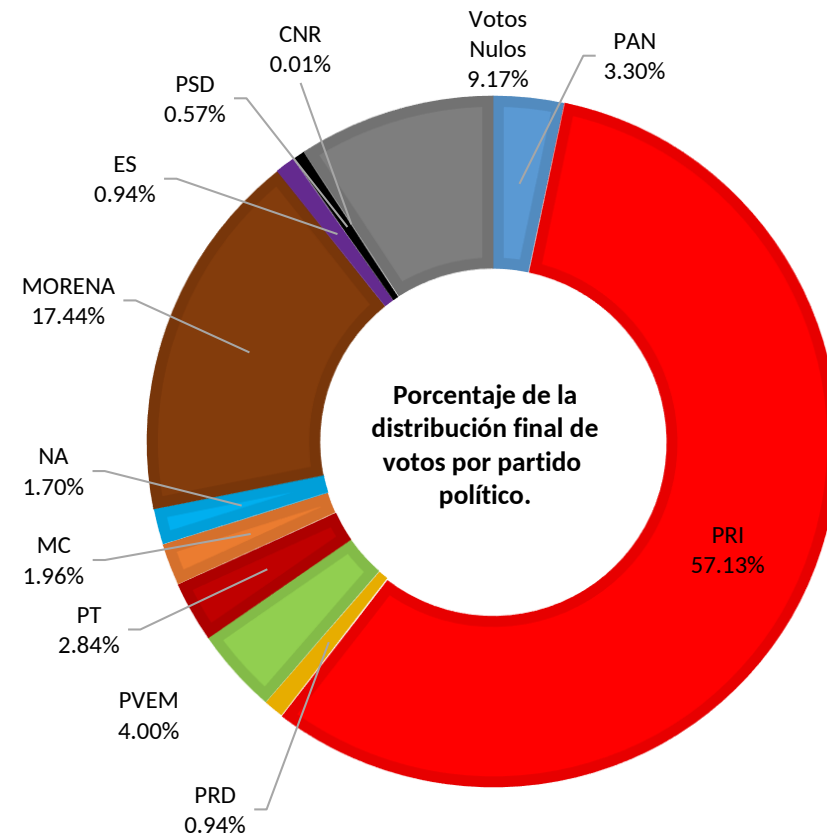
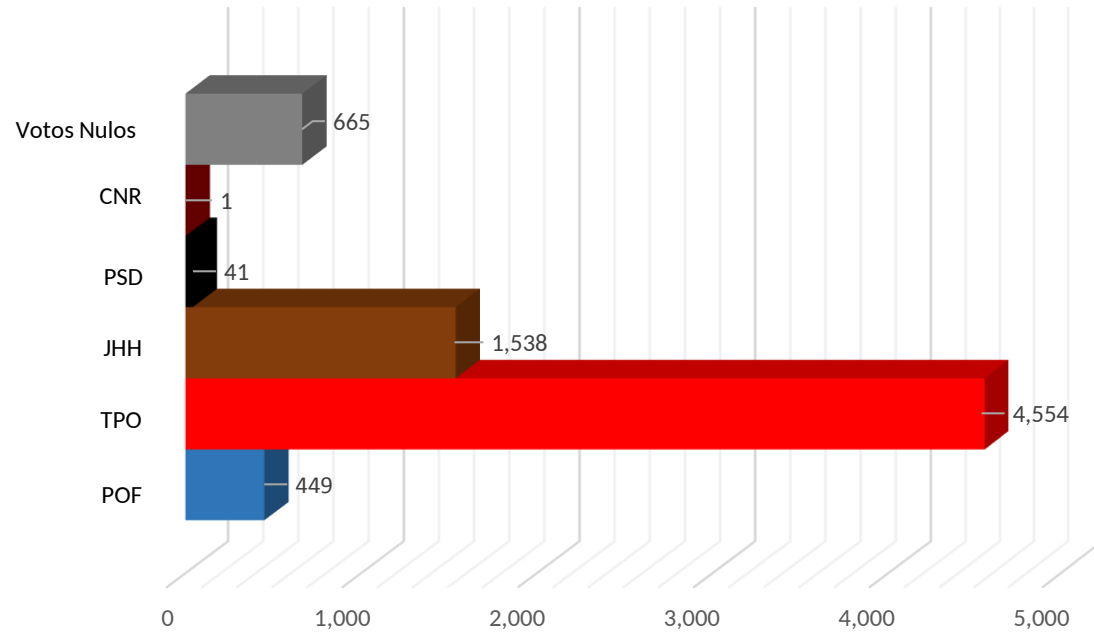
No	Dtto	Cve	Municipio	Sección	Casilla	Lista Nominal	PAN	PRI	PRD	PVEM	PT	MC	NA	MORENA	ES	PSD	PAN PRD MC	PAN PRD	PAN MC	PRD MC	PRI PVEM NA	PRI PVEM	PRI NA	PVEM NA	PT MORENA ES	PT MORENA	PT ES	MORENA ES	CNR	NULOS	TOTAL	% PARTICIPACION	
1	1	24	Cosolapa	134	B	415	13	172	1	11	4	5	2	49	1	1	0	0	0	0	4	6	0	0	0	0	0	0	0	32	301	72.53%	
2	1	24	Cosolapa	134	C01	414	6	177	1	3	4	5	2	58	2	1	0	0	0	0	0	5	0	0	0	0	0	0	1	0	36	301	72.71%
3	1	24	Cosolapa	135	B	615	17	241	4	7	10	10	16	73	4	2	0	0	1	0	11	7	0	0	1	0	2	0	1	49	456	74.15%	
4	1	24	Cosolapa	135	C01	615	17	236	3	11	12	11	15	70	9	1	1	0	2	0	5	11	0	0	4	0	0	1	0	35	444	72.20%	
5	1	24	Cosolapa	135	C02	614	11	239	2	17	10	14	10	85	3	3	0	0	1	0	9	4	2	0	2	0	0	1	0	35	448	72.96%	
6	1	24	Cosolapa	136	B	621	11	204	4	11	14	5	8	112	3	4	0	0	1	0	2	5	0	0	1	0	0	1	0	53	439	70.69%	
7	1	24	Cosolapa	136	C01	621	16	216	4	7	21	4	3	105	3	5	0	0	0	0	5	6	2	0	1	1	0	1	0	47	447	71.98%	
8	1	24	Cosolapa	136	C02	621	17	208	6	12	16	8	6	80	5	1	0	1	0	1	6	9	0	0	1	3	0	0	0	39	419	67.47%	
9	1	24	Cosolapa	137	B	640	10	312	4	14	13	4	7	90	1	1	0	0	0	0	0	8	2	0	0	1	0	1	0	42	510	79.69%	
10	1	24	Cosolapa	138	B	668	6	341	7	17	13	10	2	63	5	2	1	0	0	0	0	10	0	0	0	1	0	1	0	36	515	77.10%	
11	1	24	Cosolapa	139	B	639	13	305	5	12	13	10	2	59	5	6	1	0	0	0	3	12	1	0	2	0	0	1	0	37	487	76.21%	
12	1	24	Cosolapa	139	C01	638	11	310	7	17	4	5	4	53	1	4	0	0	0	0	0	17	1	2	0	1	0	0	0	32	469	73.51%	
13	1	24	Cosolapa	140	B	471	18	240	6	15	10	14	3	47	5	3	0	0	0	0	2	6	0	0	1	0	0	0	0	22	392	83.23%	
14	1	24	Cosolapa	141	B	712	19	272	7	19	27	7	4	102	1	3	0	0	1	0	4	3	4	0	1	2	0	0	0	41	517	72.61%	
15	1	24	Cosolapa	142	B	461	26	163	1	10	5	13	2	24	2	1	0	0	0	0	0	7	0	0	5	0	2	2	0	50	313	67.90%	
16	1	24	Cosolapa	143	B	556	10	199	2	13	8	5	5	101	2	0	0	0	0	0	3	4	1	0	0	1	0	1	0	33	388	69.78%	
17	1	24	Cosolapa	143	C01	556	13	216	3	12	6	7	6	72	3	3	0	0	0	0	4	5	0	0	1	5	0	0	0	46	402	72.30%	
				10	17	9,877	234	4,051	67	208	190	137	97	1,243	55	41	3	1	6	1	58	125	13	2	20	15	4	11	1	665	7,248	73.38%	

Distribución de votos por partido político.	PAN	PRI	PRD	PVEM	PT	MC	NA	MORENA	ES	PSD	CNR	Votos Nulos	Votación Total
	239	4,141	68	290	206	142	123	1,264	68	41	1	665	7,248

Votación final para los candidatos de las coaliciones y partidos políticos.	Coalición "Por Oaxaca al Frente"	Coalición "Todos por Oaxaca"	Coalición "Juntos Haremos Historia"	PSD	CNR	Votos Nulos	Votación Total
	449	4,554	1,538	41	1	665	7,248

Votación Total Emitida: 7,248
 Lista Nominal: 9,877
 % de Participación: 73.38%

Votación final obtenida por los candidatos de las coaliciones y partidos políticos.



POF. Coalición "Por Oaxaca al Frente" PAN, PRD y MC
 TPO. Coalición "Todos Por Oaxaca" PRI, PVEM y NA.
 JHH. Coalición "Juntos Haremos Historia" PT, MORENA y ES.

Distribución final de votos por partido político.	PAN	PRI	PRD	PVEM	PT	MC	NA	MORENA	ES	PSD	CNR	Votos Nulos	Votación Total
		239	4,141	68	290	206	142	123	1,264	68	41	1	665

Votación final obtenida por los candidatos de las coaliciones y partidos políticos.	Coalición "Por Oaxaca al Frente"	Coalición "Todos por Oaxaca"	Coalición "Juntos Haremos Historia"	PSD	CNR	Votos Nulos	Votación Total
	449	4,554	1,538	41	1	665	7,248
	6.19%	62.83%	21.22%	0.57%	0.01%	9.17%	

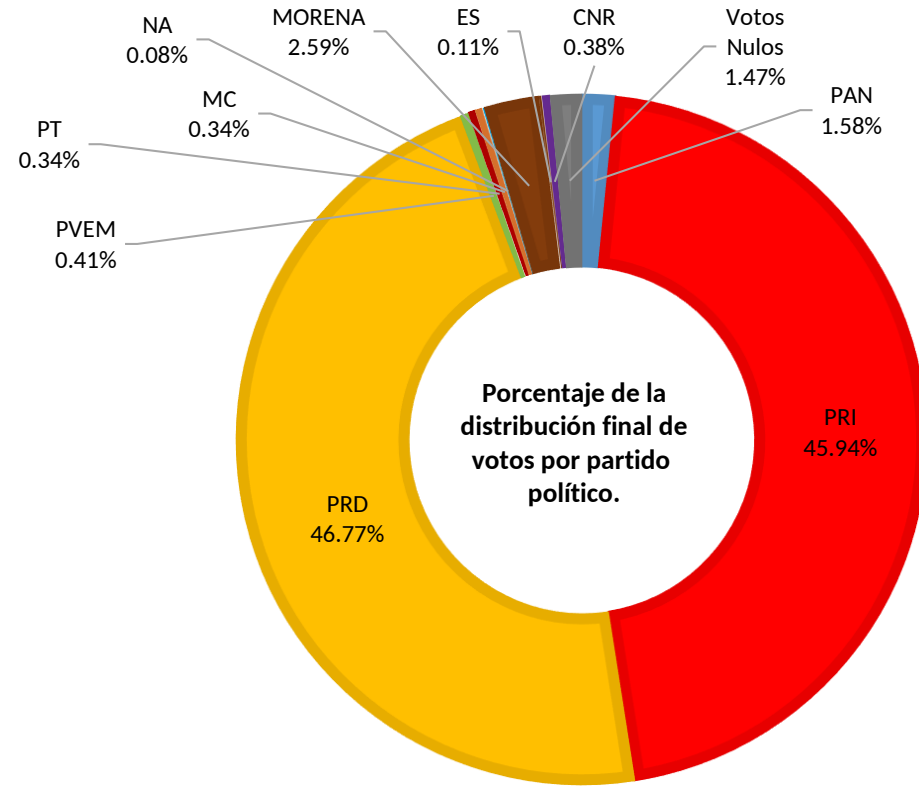
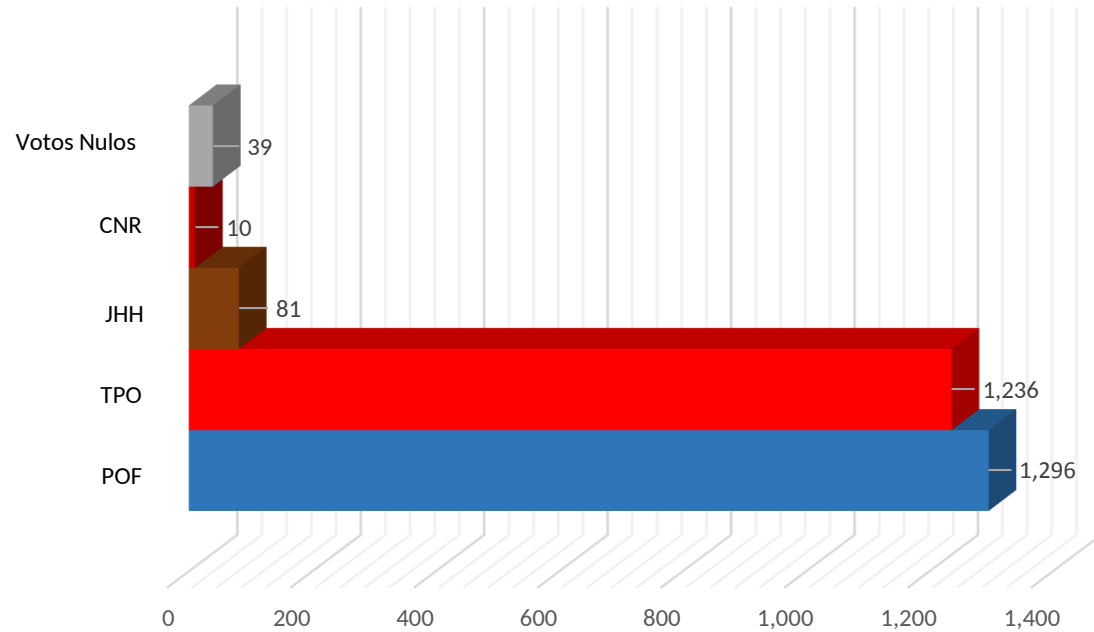
No	Dtto	Cve	Municipio	Sección	Casilla	Lista Nominal	PAN	PRI	PRD	PVEM	PT	MC	NA	MORENA	ES	PAN PRD MC	PAN PRD	PAN MC	PRD MC	PRI PVEM NA	PRI PVEM	PRI NA	PVEM NA	PT MORENA ES	PT MORENA	PT ES	MORENA ES	CNR	NULOS	TOTAL	% PARTICIPACION
1	1	167	San José Independencia	952	B	522	4	210	196	1	2	0	0	11	3	0	0	0	0	0	2	0	0	0	0	0	0	0	6	435	83.33%
2	1	167	San José Independencia	952	C01	521	0	237	161	0	3	0	0	18	0	2	0	0	0	0	2	0	0	0	0	0	0	0	7	430	82.53%
3	1	167	San José Independencia	952	E01C01	453	9	145	172	0	0	1	0	7	0	1	0	0	0	0	2	0	0	1	0	0	0	0	11	349	77.04%
4	1	167	San José Independencia	952	E01	453	16	124	207	2	0	3	0	4	0	1	2	0	0	1	0	0	0	0	0	0	0	10	0	370	81.68%
5	1	167	San José Independencia	953	B	562	2	212	224	2	2	0	1	5	0	2	0	0	0	0	1	0	0	0	0	0	0	0	4	455	80.96%
6	1	167	San José Independencia	954	B	731	8	289	282	1	2	3	1	23	0	0	0	0	0	1	2	0	0	0	0	0	0	0	11	623	85.23%
				3	6	3,242	39	1,217	1,242	6	9	7	2	68	3	6	2	0	0	2	9	0	0	1	0	0	0	10	39	2,662	82.11%

Distribución de votos por partido político.	PAN	PRI	PRD	PVEM	PT	MC	NA	MORENA	ES	CNR	Votos Nulos	Votación Total
	42	1,223	1,245	11	9	9	2	69	3	10	39	2,662

Votación final para los candidatos de las coaliciones y partidos políticos.	Coalición "Por Oaxaca al Frente"	Coalición "Todos por Oaxaca"	Coalición "Juntos Haremos Historia"	CNR	Votos Nulos	Votación Total
	1,296	1,236	81	10	39	2,662

Votación Total Emitida: 2,662
 Lista Nominal: 3,242
 % de Participación: 82.11%

Votación final obtenida por los candidatos de las coaliciones y partidos políticos.



POF. Coalición "Por Oaxaca al Frente" PAN, PRD y MC

TPO. Coalición "Todos Por Oaxaca" PRI, PVEM y NA.

JHH. Coalición "Juntos Haremos Historia" PT, MORENA y ES.

Distribución final de votos por partido político.	PAN	PRI	PRD	PVEM	PT	MC	NA	MORENA	ES	CNR	Votos Nulos	Votación Total
	42	1,223	1,245	11	9	9	2	69	3	10	39	2,662

Votación final obtenida por los candidatos de las coaliciones y partidos políticos.	Coalición "Por Oaxaca al Frente"	Coalición "Todos por Oaxaca"	Coalición "Juntos Haremos Historia"	CNR	Votos Nulos	Votación Total
	1,296	1,236	81	10	39	2,662
	48.69%	46.43%	3.04%	0.38%	1.47%	



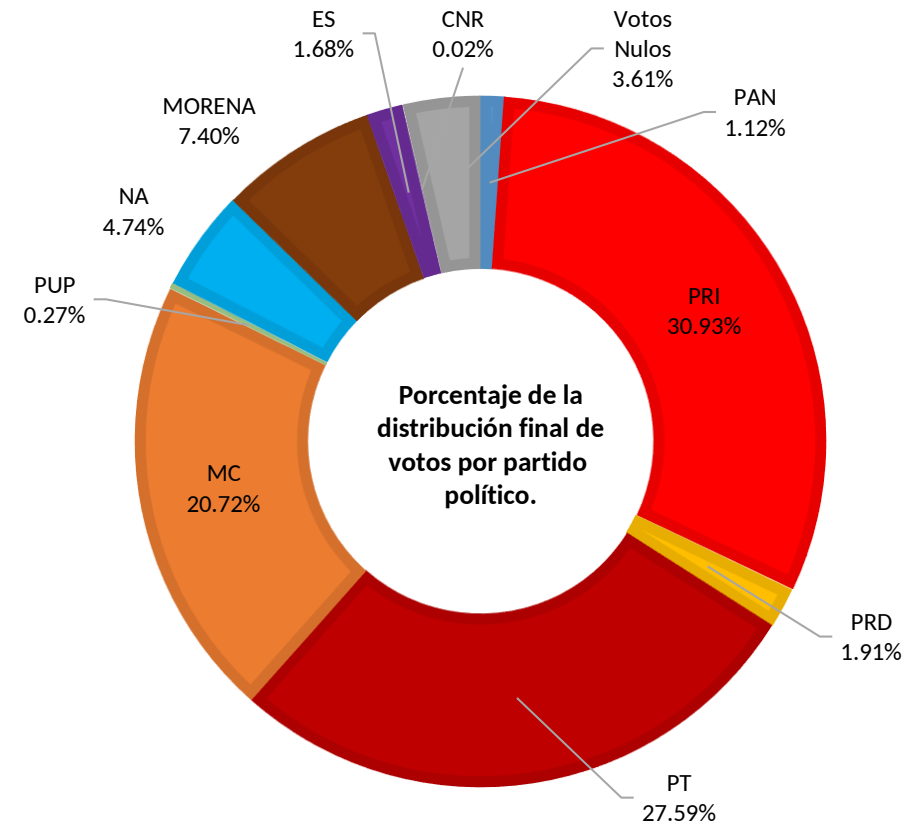
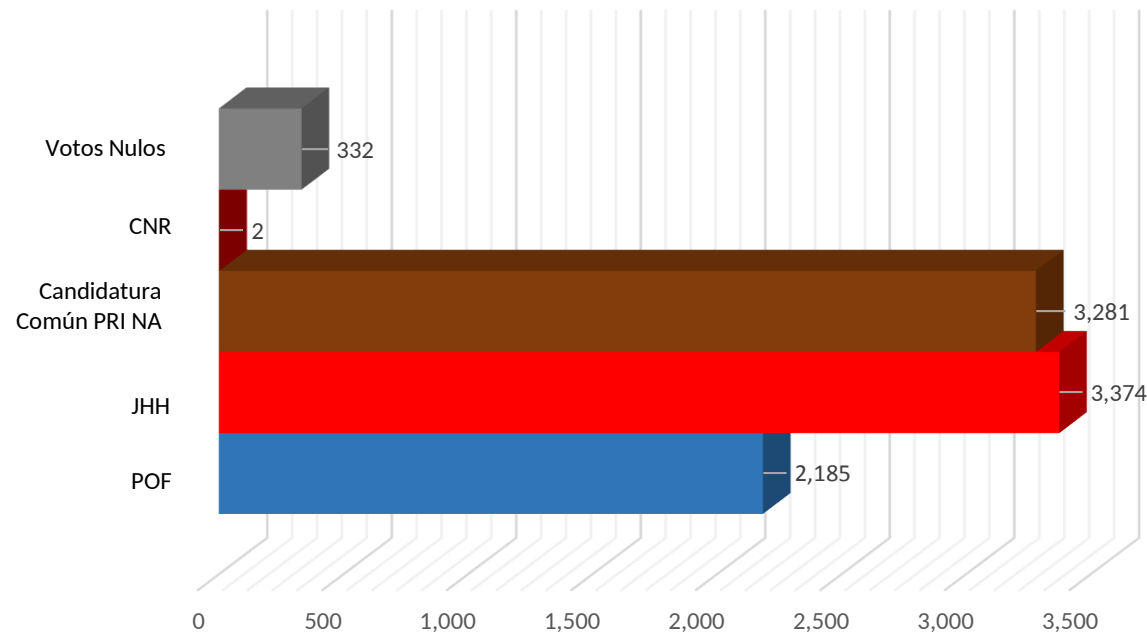
No	Dtto	Cve	Municipio	Sección	Casilla	Lista Nominal	PAN	PRI	PRD	PT	MC	PUP	NA	MORENA	ES	PAN PRD MC	PAN PRD	PAN MC	PRD MC	PT MORENA ES	PT MORENA	PT ES	MORENA ES	C_COMUN PRI_NA	CNR	NULOS	TOTAL	% PARTICIPACION
1	1	170	San José Tenango	962	B	713	4	172	5	174	123	0	26	65	2	0	1	0	2	2	6	0	0	4	0	17	603	84.57%
2	1	170	San José Tenango	962	C01	712	9	112	9	165	143	1	17	61	3	2	0	1	0	4	7	0	0	1	0	25	560	78.65%
3	1	170	San José Tenango	962	C02	712	7	125	5	162	124	1	11	68	8	6	0	0	2	3	2	0	1	0	0	28	553	77.67%
4	1	170	San José Tenango	963	B	478	3	100	22	146	35	1	8	7	1	0	0	0	0	2	6	0	0	2	0	18	351	73.43%
5	1	170	San José Tenango	964	B	332	4	55	1	48	143	2	1	3	1	1	0	0	3	2	4	1	0	0	0	9	278	83.73%
6	1	170	San José Tenango	965	B	527	0	137	11	137	58	0	11	16	24	0	0	0	1	1	1	1	0	1	0	6	405	76.85%
7	1	170	San José Tenango	966	B	478	0	200	1	60	58	3	9	25	0	0	0	0	0	5	5	0	0	2	0	18	386	80.75%
8	1	170	San José Tenango	966	E01	369	12	102	24	62	53	1	4	27	0	1	0	1	0	0	0	0	0	1	0	10	298	80.76%
9	1	170	San José Tenango	967	B	601	1	125	4	167	107	1	39	20	1	0	1	0	0	0	2	0	0	0	0	13	481	80.03%
10	1	170	San José Tenango	968	B	305	3	71	6	72	40	1	5	24	0	0	0	0	0	0	0	0	0	0	0	4	226	74.10%
11	1	170	San José Tenango	969	B	649	7	209	1	147	97	0	41	17	1	0	0	0	0	0	4	0	0	1	0	15	540	83.20%
12	1	170	San José Tenango	970	B	498	0	105	4	161	67	1	10	14	18	2	0	0	1	0	3	0	0	0	0	9	395	79.32%
13	1	170	San José Tenango	970	E01	641	4	161	10	212	83	1	7	19	1	1	0	1	0	1	9	0	0	0	0	17	527	82.22%
14	1	170	San José Tenango	971	B	233	10	40	2	77	15	0	23	16	0	0	0	0	0	0	0	0	0	0	0	2	185	79.40%
15	1	170	San José Tenango	972	B	578	5	133	6	96	111	1	12	22	5	2	0	0	0	0	4	0	0	3	0	19	419	72.49%
16	1	170	San José Tenango	972	C01	577	1	151	5	104	147	2	9	29	4	4	1	0	0	1	3	0	1	1	0	21	484	83.88%
17	1	170	San José Tenango	972	E01	448	2	49	2	94	43	1	86	31	35	0	1	1	1	1	4	1	0	1	0	13	366	81.70%
18	1	170	San José Tenango	973	B	295	1	123	0	40	20	2	5	27	0	0	0	0	0	0	3	0	0	0	0	6	227	76.95%
19	1	170	San José Tenango	974	B	212	0	66	1	39	27	0	2	32	0	0	0	0	0	0	1	0	0	1	0	5	174	82.08%
20	1	170	San José Tenango	974	E01	332	0	84	7	79	76	3	0	15	0	0	0	0	0	0	1	0	0	0	0	6	271	81.63%
21	1	170	San José Tenango	975	B	482	2	134	4	70	46	1	71	14	2	0	0	1	0	0	5	0	0	1	0	15	366	75.93%
22	1	170	San José Tenango	975	E01	102	0	30	1	31	16	0	0	12	0	0	0	0	0	0	0	0	0	0	1	0	91	89.22%
23	1	170	San José Tenango	976	B	388	8	111	7	48	50	0	7	14	23	1	0	0	0	4	4	1	1	0	0	19	298	76.80%
24	1	170	San José Tenango	976	C01	388	5	104	8	57	77	0	6	15	11	0	1	0	0	2	7	0	0	1	0	10	304	78.35%
25	1	170	San José Tenango	977	B	228	1	36	6	25	75	1	8	4	1	1	0	1	0	1	2	0	0	1	0	11	174	76.32%
26	1	170	San José Tenango	977	E01	330	2	99	8	11	56	1	8	31	2	0	0	0	2	0	0	0	0	0	1	16	237	71.82%
				16	26	11,608	91	2,834	160	2,484	1,890	25	426	628	143	21	5	6	12	29	83	4	3	21	2	332	9,199	79.25%

Distribución de votos por partido político.	PAN	PRI	PRD	PT	MC	PUP	NA	MORENA	ES	CNR	Votos Nulos	Votación Total
	103	2,845	176	2,538	1,906	25	436	681	155	2	332	9,199

Votación final para los candidatos de las coaliciones, candidatura común y partidos políticos.	Coalición "Por Oaxaca al Frente"		Coalición "Juntos Haremos Historia"		Candidatura Común PRI NA	PUP	CNR	Votos Nulos	Votación Total
	2,185	3,374	3,281	25	2	332	9,199		

Votación Total Emitida: 9,199
 Lista Nominal: 11,608
 % de Participación: 79.25%

Votación final obtenida por los candidatos de las coaliciones, candidatura común y partidos políticos.



POF. Coalición "Por Oaxaca al Frente" PAN, PRD y MC
 JHH. Coalición "Juntos Haremos Historia" PT, MORENA y ES.

Distribución final de votos por partido político.	PAN	PRI	PRD	PT	MC	PUP	NA	MORENA	ES	CNR	Votos Nulos	Votación Total
		103	2,845	176	2,538	1,906	25	436	681	155	2	332

Votación final obtenida por los candidatos de las coaliciones, candidatura común y partidos políticos.	Coalición "Por Oaxaca al Frente"	Coalición "Juntos Haremos Historia"	Candidatura Común PRI NA	PUP	CNR	Votos Nulos	Votación Total
	2,185	3,374	3,281	25	2	332	9,199
	23.75%	36.68%	35.67%		0.02%	3.61%	

No	Dtto	Cve	Municipio	Sección	Casilla	Lista Nominal	PAN	PRI	PRD	PVEM	PT	MC	PUP	NA	MORENA	ES	PAN PRD MC	PAN PRD	PAN MC	PRD MC	PT MORENA ES	PT MORENA	PT ES	MORENA ES	C_COMUN PRI_PVEM_NA	PRI PVEM	PRI NA	PVEM NA	CNR	NULOS	TOTAL	% PARTICIPACION	
1	1	276	San Miguel Soyaltepec	1372	B	577	36	255	8	1	4	11	2	1	110	0	0	0	1	1	0	3	0	2	2	9	0	0	0	8	454	78.68%	
2	1	276	San Miguel Soyaltepec	1372	C01	576	25	281	15	3	8	4	0	1	97	2	1	0	0	1	6	0	0	0	2	5	0	0	0	12	463	80.38%	
3	1	276	San Miguel Soyaltepec	1372	C02	576	33	262	8	3	4	7	1	2	112	3	0	2	0	0	4	0	0	1	5	2	0	0	0	17	466	80.90%	
4	1	276	San Miguel Soyaltepec	1373	B	470	48	165	19	2	4	11	3	3	117	1	1	1	0	0	4	1	0	0	2	1	0	0	0	8	391	83.19%	
5	1	276	San Miguel Soyaltepec	1373	C01	470	38	188	12	1	7	7	0	0	111	2	0	0	0	0	2	0	0	1	0	6	0	0	0	11	386	82.13%	
6	1	276	San Miguel Soyaltepec	1374	B	658	47	305	19	1	7	7	0	5	127	3	1	0	0	0	2	1	0	1	3	6	0	0	0	10	545	82.83%	
7	1	276	San Miguel Soyaltepec	1374	C01	657	41	330	18	1	7	12	0	3	120	1	0	0	0	0	3	0	0	2	3	3	0	0	0	3	547	83.26%	
8	1	276	San Miguel Soyaltepec	1375	B	484	48	224	11	0	1	4	0	0	97	5	0	0	1	0	0	0	0	0	2	4	0	0	0	8	405	83.68%	
9	1	276	San Miguel Soyaltepec	1375	C01	484	44	241	22	1	3	4	1	1	73	0	0	0	0	0	2	0	0	0	3	5	1	0	0	9	410	84.71%	
10	1	276	San Miguel Soyaltepec	1375	S01		3	7	0	0	0	0	0	0	8	0	0	0	0	0	0	0	0	0	0	0	0	0	0	0	18		
11	1	276	San Miguel Soyaltepec	1376	B	480	43	191	15	2	7	7	2	2	2	4	0	0	0	0	0	0	0	0	2	3	0	0	0	10	290	60.42%	
12	1	276	San Miguel Soyaltepec	1376	C01	480	58	188	11	1	6	8	0	0	102	2	0	0	0	0	2	0	0	0	0	7	0	0	0	9	394	82.08%	
13	1	276	San Miguel Soyaltepec	1377	B	582	18	252	180	9	1	15	0	0	14	0	0	0	0	1	0	0	0	0	1	7	0	0	0	3	501	86.08%	
14	1	276	San Miguel Soyaltepec	1377	C01	582	20	237	191	4	6	22	0	0	15	0	0	0	0	0	0	0	0	0	1	3	0	0	0	6	505	86.77%	
15	1	276	San Miguel Soyaltepec	1377	E01	299	6	202	5	2	1	0	1	0	37	1	0	0	0	0	0	0	0	0	0	0	0	0	0	1	256	85.62%	
16	1	276	San Miguel Soyaltepec	1378	B	169	6	106	4	0	2	2	1	0	24	0	0	0	0	0	1	0	0	0	1	0	0	0	0	4	151	89.35%	
17	1	276	San Miguel Soyaltepec	1378	E01	267	14	166	0	1	0	0	0	0	42	1	0	0	0	0	0	0	0	0	1	2	0	0	0	3	230	86.14%	
18	1	276	San Miguel Soyaltepec	1379	B	639	115	333	8	0	3	8	1	2	58	5	0	1	1	0	0	0	0	0	0	1	0	0	0	13	549	85.92%	
19	1	276	San Miguel Soyaltepec	1379	E01	547	13	298	49	1	7	11	1	2	78	0	0	0	0	0	0	0	0	0	0	0	0	0	0	16	476	87.02%	
20	1	276	San Miguel Soyaltepec	1379	E02	238	21	141	5	1	3	4	1	0	41	2	0	0	0	0	0	0	0	0	1	1	0	0	0	3	224	94.12%	
21	1	276	San Miguel Soyaltepec	1380	B	380	9	137	2	90	2	3	0	1	64	1	0	0	0	0	2	0	0	1	0	1	0	0	0	3	316	83.16%	
22	1	276	San Miguel Soyaltepec	1380	C01	379	7	177	1	79	1	5	0	0	44	0	0	0	0	0	0	0	0	0	0	1	0	0	0	4	319	84.17%	
23	1	276	San Miguel Soyaltepec	1381	B	382	20	266	9	2	2	2	1	17	0	0	0	0	0	0	1	0	0	0	0	1	0	0	0	9	330	86.39%	
24	1	276	San Miguel Soyaltepec	1381	E01	584	20	316	4	2	5	6	1	1	92	5	0	0	0	0	2	1	1	0	5	9	0	0	0	8	478	81.85%	
25	1	276	San Miguel Soyaltepec	1382	B	473	41	166	1	53	4	36	1	2	73	2	0	1	0	0	0	0	0	0	0	0	0	0	0	6	386	81.61%	
26	1	276	San Miguel Soyaltepec	1382	C01	472	21	176	6	57	3	29	2	2	70	0	0	1	0	0	0	0	1	0	1	0	0	0	8	377	79.87%		
27	1	276	San Miguel Soyaltepec	1383	B	510	55	201	23	0	1	10	2	4	121	4	1	0	0	0	1	0	0	0	0	0	0	0	0	7	430	84.31%	
28	1	276	San Miguel Soyaltepec	1383	C01	510	55	224	19	0	2	10	0	2	88	5	1	0	0	0	1	0	0	0	0	3	0	0	0	8	418	81.96%	
29	1	276	San Miguel Soyaltepec	1383	C02	510	43	248	26	0	7	17	0	2	72	2	1	1	0	0	1	1	0	0	0	0	0	0	0	8	429	84.12%	
30	1	276	San Miguel Soyaltepec	1384	B	520	31	267	18	2	5	4	2	1	95	4	0	0	0	0	1	0	0	0	1	2	0	0	0	5	438	84.23%	
31	1	276	San Miguel Soyaltepec	1384	E01	467	25	256	6	1	2	6	1	0	106	2	0	0	0	0	0	1	0	0	0	2	0	0	0	6	414	88.65%	
32	1	276	San Miguel Soyaltepec	1385	B	315	4	173	3	0	1	2	0	0	79	2	0	1	0	0	2	0	0	0	0	2	0	0	0	4	273	86.67%	
33	1	276	San Miguel Soyaltepec	1385	E01	446	81	171	17	1	2	1	1	0	89	2	1	0	0	0	1	0	0	0	0	7	0	0	0	6	380	85.20%	
34	1	276	San Miguel Soyaltepec	1385	E02	483	91	228	4	0	1	14	1	1	0	0	0	0	1	0	1	0	0	0	1	2	0	0	0	9	354	73.29%	
35	1	276	San Miguel Soyaltepec	1386	B	738	32	310	8	35	7	4	1	4	175	5	0	0	0	0	1	0	0	1	2	1	0	0	0	6	592	80.22%	
36	1	276	San Miguel Soyaltepec	1386	C01	738	17	290	16	45	3	5	1	5	181	1	0	1	0	0	5	1	1	1	4	2	1	0	0	7	587	79.54%	
37	1	276	San Miguel Soyaltepec	1387	B	387	7	197	3	9	4	3	2	1	97	1	0	0	0	3	1	1	0	0	1	0	0	0	0	1	331	85.53%	
38	1	276	San Miguel Soyaltepec	1387	C01	387	16	201	1	11	3	3	1	1	79	5	0	0	0	0	0	0	0	0	0	0	0	0	0	1	322	83.20%	

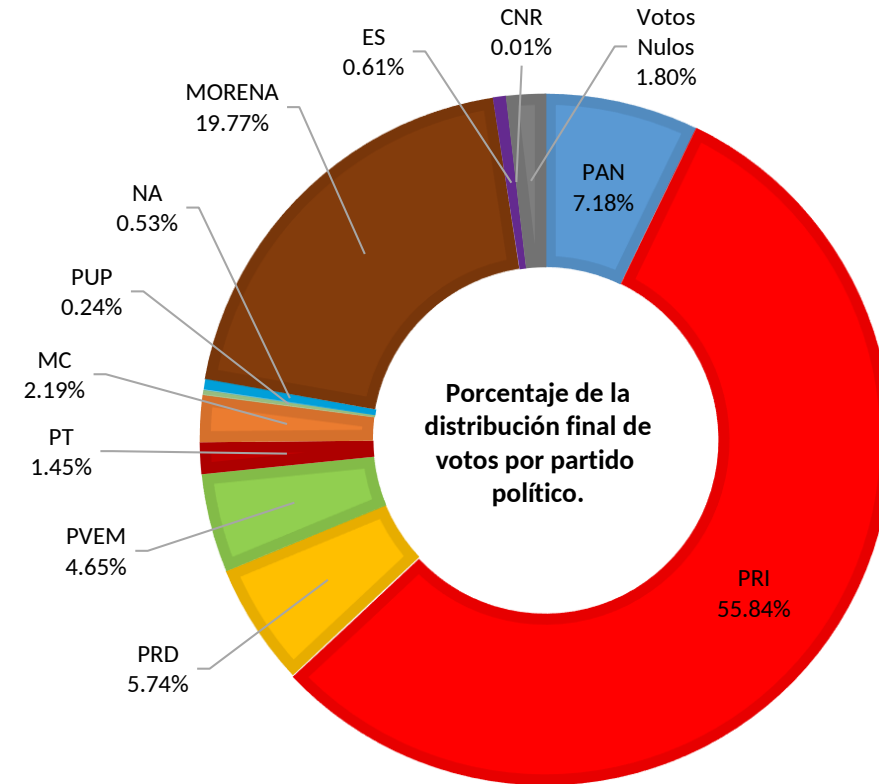
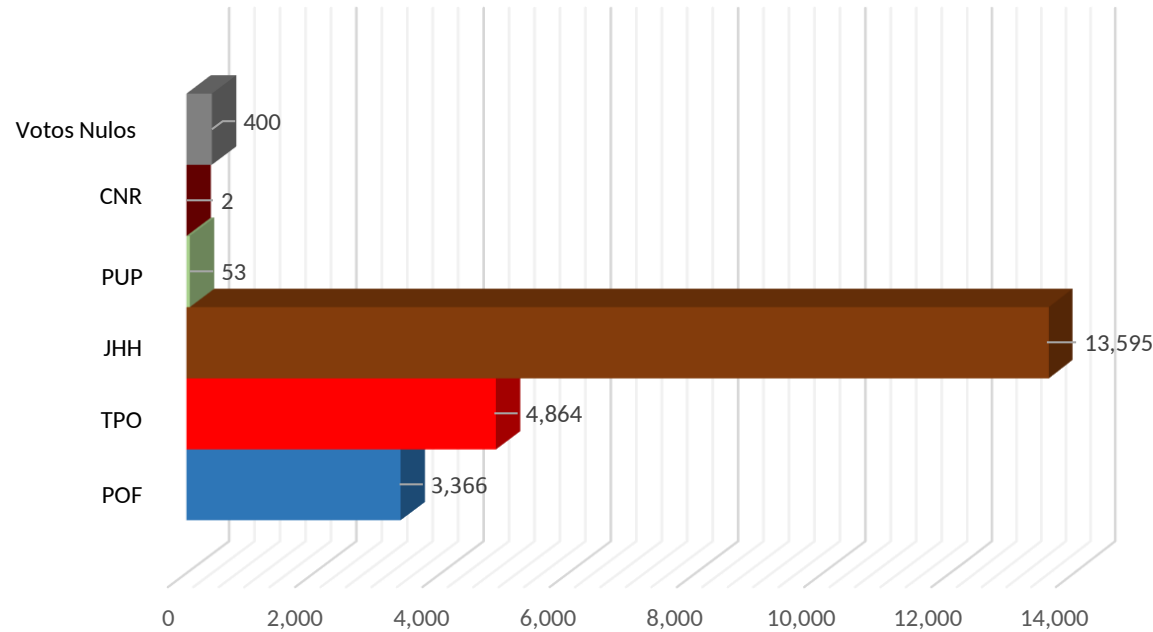
No	Dtto	Cve	Municipio	Sección	Casilla	Lista Nominal	PAN	PRI	PRD	PVEM	PT	MC	PUP	NA	MORENA	ES	PAN PRD MC	PAN PRD	PAN MC	PRD MC	PT MORENA ES	PT MORENA	PT ES	MORENA ES	C_COMUN PRI_PVEM_NA	PRI PVEM	PRI NA	PVEM NA	CNR	NULOS	TOTAL	% PARTICIPACION
39	1	276	San Miguel Soyaltepec	1388	B	400	13	179	45	1	2	2	0	2	72	3	2	1	0	0	0	0	0	0	1	0	0	0	0	9	332	83.00%
40	1	276	San Miguel Soyaltepec	1388	C01	399	14	181	15	2	3	5	0	3	84	3	0	0	1	0	1	0	0	0	1	2	0	1	0	10	326	81.70%
41	1	276	San Miguel Soyaltepec	1388	E01	449	10	156	0	55	4	39	1	4	94	4	0	0	0	0	0	0	0	0	4	0	0	0	7	378	84.19%	
42	1	276	San Miguel Soyaltepec	1389	B	476	9	227	9	46	2	6	1	1	108	3	0	0	0	0	1	0	0	0	0	0	0	0	1	414	86.97%	
43	1	276	San Miguel Soyaltepec	1389	C01	476	17	220	7	34	1	4	1	1	118	1	0	0	0	0	0	0	0	0	1	2	0	0	7	414	86.97%	
44	1	276	San Miguel Soyaltepec	1390	B	349	43	163	6	20	2	5	2	0	50	2	0	0	0	0	0	0	0	0	1	0	0	0	5	299	85.67%	
45	1	276	San Miguel Soyaltepec	1390	E01	605	26	251	0	152	4	13	0	2	78	2	0	0	0	0	2	0	0	0	0	3	0	0	11	544	89.92%	
46	1	276	San Miguel Soyaltepec	1391	B	387	13	222	20	3	9	4	0	4	36	2	0	0	0	1	1	0	1	0	0	1	0	0	5	322	83.20%	
47	1	276	San Miguel Soyaltepec	1391	C01	386	17	209	16	2	8	7	0	3	34	1	0	0	0	0	2	0	0	0	4	0	1	0	10	314	81.35%	
48	1	276	San Miguel Soyaltepec	1391	E01	139	1	116	1	1	0	0	0	0	7	1	0	0	0	0	0	0	0	0	0	1	0	0	1	129	92.81%	
49	1	276	San Miguel Soyaltepec	1392	B	537	29	258	26	3	6	16	1	0	66	3	0	1	0	1	0	0	0	1	0	1	0	0	12	424	78.96%	
50	1	276	San Miguel Soyaltepec	1392	C01	536	27	234	49	1	9	5	0	3	81	0	0	0	0	0	0	1	0	0	2	0	0	0	15	427	79.66%	
51	1	276	San Miguel Soyaltepec	1392	C02	536	20	288	32	2	10	8	0	2	56	0	0	0	0	0	1	0	0	0	2	1	0	0	9	431	80.41%	
52	1	276	San Miguel Soyaltepec	1393	B	625	3	237	46	6	36	10	9	4	165	5	0	0	0	0	0	0	0	0	1	1	0	0	9	532	85.12%	
53	1	276	San Miguel Soyaltepec	1393	C01	625	11	214	49	23	39	10	3	0	156	1	0	0	0	0	1	1	0	0	0	2	0	0	5	515	82.40%	
54	1	276	San Miguel Soyaltepec	1394	B	712	26	348	67	31	11	1	1	2	90	2	0	1	0	0	1	0	0	1	2	2	0	0	8	594	83.43%	
55	1	276	San Miguel Soyaltepec	1395	B	603	42	269	52	37	7	26	0	0	73	0	0	0	0	0	1	0	0	0	2	4	1	0	4	520	86.24%	
56	1	276	San Miguel Soyaltepec	1395	E01	614	14	207	59	111	7	14	3	0	95	2	0	0	0	0	2	0	0	0	3	1	0	0	12	530	86.32%	
				24	56	26,770	1,587	12,355	1,266	951	296	479	53	97	4,373	108	9	12	5	8	59	12	4	12	62	125	4	1	2	400	22,280	83.23%

Distribución de votos por partido político.	PAN	PRI	PRD	PVEM	PT	MC	PUP	NA	MORENA	ES	CNR	Votos Nulos	Votación Total
	1,599	12,441	1,279	1,035	324	488	53	119	4,405	135	2	400	22,280

Votación final para los candidatos de las coaliciones y partidos políticos.	Coalición "Por Oaxaca al Frente"	Coalición "Todos por Oaxaca"	Coalición "Juntos Haremos Historia"	PUP	CNR	Votos Nulos	Votación Total
	3,366	4,864	13,595	53	2	400	22,280

Votación Total Emitida: 22,280
 Lista Nominal: 26,770
 % de Participación: 83.23%

Votación final obtenida por los candidatos de las coaliciones y partidos políticos.



POF. Coalición "Por Oaxaca al Frente" PAN, PRD y MC
 TPO. Coalición "Todos Por Oaxaca" PRI, PVEM y NA.
 JHH. Coalición "Juntos Haremos Historia" PT, MORENA y ES.

Distribución final de votos por partido político.	PAN	PRI	PRD	PVEM	PT	MC	PUP	NA	MORENA	ES	CNR	Votos Nulos	Votación Total
	1,599	12,441	1,279	1,035	324	488	53	119	4,405	135	2	400	22,280

Votación final obtenida por los candidatos de las coaliciones y partidos políticos.	Coalición "Por Oaxaca al Frente"	Coalición "Todos por Oaxaca"	Coalición "Juntos Haremos Historia"	PUP	CNR	Votos Nulos	Votación Total
	3,366	4,864	13,595	53	2	400	22,280
	15.11%	21.83%	61.02%	0.24%	0.01%	1.80%	



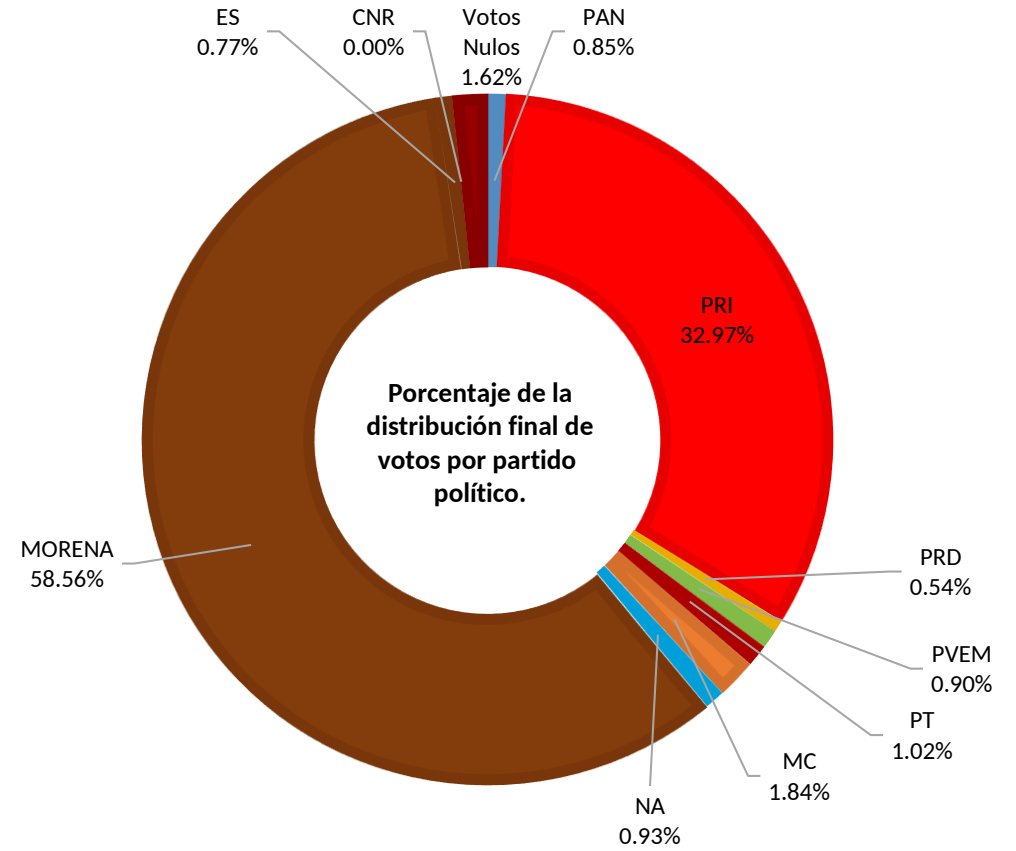
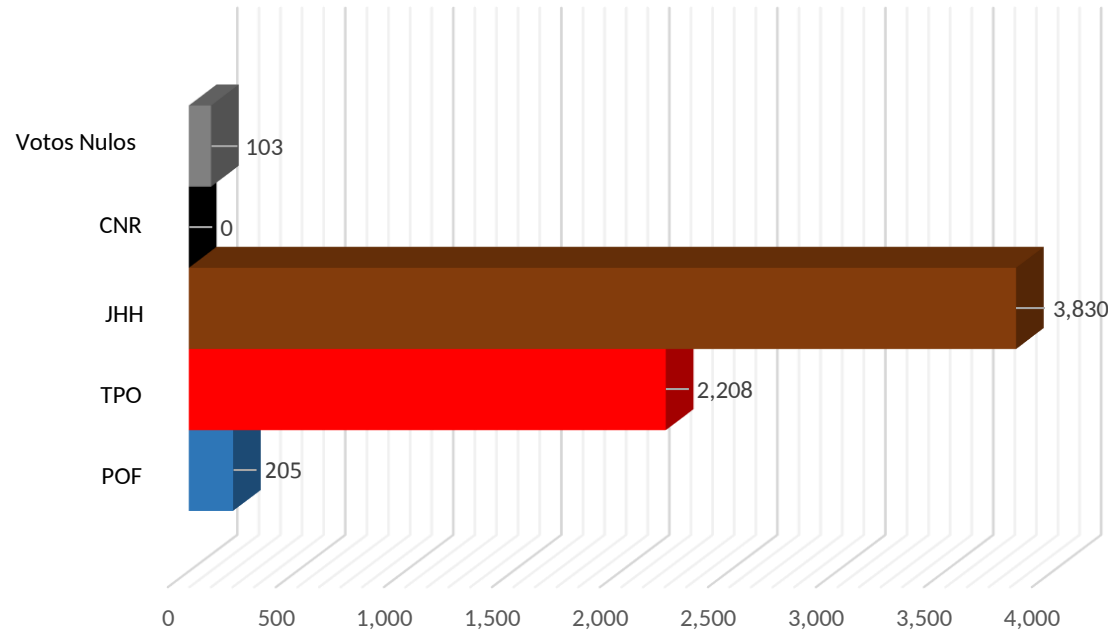
No	Dtto	Cve	Municipio	Sección	Casilla	Lista Nominal	PAN	PRI	PRD	PVEM	PT	MC	NA	MORENA	ES	PAN PRD MC	PAN PRD	PAN MC	PRD MC	PRI PVEM NA	PRI PVEM NA	PRI NA	PVEM NA	PT MORENA ES	PT MORENA ES	PT ES	MORENA ES	CNR	NULOS	TOTAL	% PARTICIPACION		
1	1	307	San Pedro Ixcatlán	1473	B	730	4	216	3	0	3	6	4	366	3	0	0	0	0	3	0	0	0	2	0	0	1	0	4	615	84.25%		
2	1	307	San Pedro Ixcatlán	1473	C01	730	8	158	3	3	0	6	3	422	3	0	0	0	0	6	1	1	0	1	1	0	2	0	7	625	85.62%		
3	1	307	San Pedro Ixcatlán	1474	B	555	3	156	1	4	4	8	7	263	3	0	0	0	0	3	0	0	0	3	0	0	0	0	11	466	83.96%		
4	1	307	San Pedro Ixcatlán	1474	C01	555	8	138	2	3	7	12	1	285	7	1	0	0	0	7	3	0	0	5	0	0	0	0	2	481	86.67%		
5	1	307	San Pedro Ixcatlán	1474	C02	554	5	159	2	3	9	10	8	263	1	0	0	0	0	1	1	0	0	0	0	0	0	0	11	473	85.38%		
6	1	307	San Pedro Ixcatlán	1475	B	405	3	168	2	4	1	7	2	143	5	0	0	0	0	2	1	0	0	0	0	0	0	0	4	342	84.44%		
7	1	307	San Pedro Ixcatlán	1476	B	462	0	177	1	1	8	12	6	180	1	0	0	0	0	0	1	0	0	0	0	0	1	0	6	394	85.28%		
8	1	307	San Pedro Ixcatlán	1476	C01	461	4	160	1	0	0	4	0	207	0	0	0	0	0	0	0	0	0	0	0	0	0	0	9	385	83.51%		
9	1	307	San Pedro Ixcatlán	1477	B	215	0	39	2	2	3	5	1	116	3	0	0	0	0	0	4	0	0	0	0	0	0	0	2	177	82.33%		
10	1	307	San Pedro Ixcatlán	1478	B	531	3	109	6	2	4	9	2	300	3	1	0	0	0	0	0	0	0	2	2	0	0	0	13	456	85.88%		
11	1	307	San Pedro Ixcatlán	1478	C01	531	3	117	1	2	3	5	0	296	6	0	0	0	0	1	1	0	0	2	0	0	2	0	5	444	83.62%		
12	1	307	San Pedro Ixcatlán	1479	B	662	3	154	5	3	6	11	4	313	1	0	0	0	0	3	2	0	0	3	0	0	1	0	13	522	78.85%		
13	1	307	San Pedro Ixcatlán	1480	B	602	6	139	5	2	3	12	7	305	3	0	0	0	0	4	2	1	0	0	0	1	0	9	499	82.89%			
14	1	307	San Pedro Ixcatlán	1481	B	563	3	182	0	10	6	9	3	245	1	0	0	0	0	1	0	0	0	0	0	0	0	7	467	82.95%			
						9	14	7,556	53	2,072	34	39	57	116	48	3,704	40	2	0	0	0	31	16	2	0	18	3	1	7	0	103	6,346	83.99%

Distribución de votos por partido político.	PAN	PRI	PRD	PVEM	PT	MC	NA	MORENA	ES	CNR	Votos Nulos	Votación Total
	54	2,092	34	57	65	117	59	3,716	49	0	103	6,346

Votación final para los candidatos de las coaliciones y partidos políticos.	Coalición "Por Oaxaca al Frente"	Coalición "Todos por Oaxaca"	Coalición "Juntos Haremos Historia"	CNR	Votos Nulos	Votación Total
	205	2,208	3,830	0	103	6,346

Votación Total Emitida: 6,346
 Lista Nominal: 7,556
 % de Participación: 83.99%

Votación final obtenida por los candidatos de las coaliciones y partidos políticos.



POF. Coalición "Por Oaxaca al Frente" PAN, PRD y MC
 TPO. Coalición "Todos Por Oaxaca" PRI, PVEM y NA.
 JHH. Coalición "Juntos Haremos Historia" PT, MORENA y ES.

Distribución final de votos por partido político.	PAN	PRI	PRD	PVEM	PT	MC	NA	MORENA	ES	CNR	Votos Nulos	Votación Total
		54	2,092	34	57	65	117	59	3,716	49	0	103

Votación final obtenida por los candidatos de las coaliciones y partidos políticos.	Coalición "Por Oaxaca al Frente"	Coalición "Todos por Oaxaca"	Coalición "Juntos Haremos Historia"	CNR	Votos Nulos	Votación Total
	205	2,208	3,830	0	103	6,346
	3.23%	34.79%	60.35%	0.00%	1.62%	



02 Distrito Electoral Local
San Juan Bautista Tuxtepec





No	Dtto	Cve	Municipio	Sección	Casilla	Lista Nominal	PAN	PRI	PRD	PVEM	PT	MC	PUP	NA	MORENA	ES	PSD	PMR	PAN PRD MC	PAN PRD	PAN MC	PRD MC	PT MORENA ES	PT MORENA	PT ES	MORENA ES	IND	CNR	Votos Nulos	Votación Total	% de Participación
1	2	182	San Juan Bautista Tuxtepec	1010	B	664	6	34	1	50	3	4	1	223	103	8	0	1	0	0	1	0	2	3	0	1	8	0	17	466	70.18%
2	2	182	San Juan Bautista Tuxtepec	1010	C01	664	5	42	2	55	7	5	0	189	115	20	1	0	1	0	0	0	0	0	0	1	11	0	10	464	69.88%
3	2	182	San Juan Bautista Tuxtepec	1010	C02	664	0	34	1	47	8	5	1	199	104	6	0	0	0	0	1	0	2	1	0	0	11	0	0	420	63.25%
4	2	182	San Juan Bautista Tuxtepec	1010	E01C04	666	5	20	0	28	12	5	2	227	138	7	0	0	0	0	0	0	3	1	1	0	5	0	10	464	69.67%
5	2	182	San Juan Bautista Tuxtepec	1010	E01C03	666	9	18	5	15	6	5	1	220	110	10	1	1	1	0	0	0	1	0	0	0	6	0	11	420	63.06%
6	2	182	San Juan Bautista Tuxtepec	1010	E01C02	666	6	17	2	25	9	4	4	228	112	8	1	0	0	0	0	0	3	1	0	1	10	0	10	441	66.22%
7	2	182	San Juan Bautista Tuxtepec	1010	E01C01	667	4	17	2	21	4	5	1	227	134	11	0	1	0	0	0	0	3	0	0	0	5	0	13	448	67.17%
8	2	182	San Juan Bautista Tuxtepec	1010	E01	667	7	13	2	28	6	7	6	234	134	5	0	1	0	0	0	0	4	1	1	0	5	1	7	462	69.27%
9	2	182	San Juan Bautista Tuxtepec	1011	B	565	6	16	3	25	4	2	4	189	78	5	0	3	0	0	0	0	3	0	0	1	3	0	13	355	62.83%
10	2	182	San Juan Bautista Tuxtepec	1011	C01	565	2	13	7	28	6	3	2	203	82	4	1	0	0	0	0	0	4	0	0	0	5	0	5	365	64.60%
11	2	182	San Juan Bautista Tuxtepec	1012	B	548	5	15	1	36	4	10	0	207	56	6	4	2	0	0	0	0	2	0	0	2	6	0	22	378	68.98%
12	2	182	San Juan Bautista Tuxtepec	1012	C01	548	3	18	1	44	7	5	2	184	90	4	1	0	1	0	0	0	2	0	0	1	5	0	13	381	69.53%
13	2	182	San Juan Bautista Tuxtepec	1013	B	549	5	24	1	25	9	10	1	177	101	8	1	0	0	0	0	0	4	0	0	0	0	0	10	376	68.49%
14	2	182	San Juan Bautista Tuxtepec	1013	C01	549	2	18	1	22	10	20	0	174	106	2	2	0	1	0	0	0	5	0	0	0	0	0	15	378	68.85%
15	2	182	San Juan Bautista Tuxtepec	1014	B	653	6	35	0	41	5	10	2	244	99	14	3	0	0	0	0	0	1	3	0	1	3	0	11	478	73.20%
16	2	182	San Juan Bautista Tuxtepec	1014	C01	652	6	47	2	33	9	9	2	230	92	6	2	4	0	0	0	0	0	3	1	0	4	0	11	461	70.71%
17	2	182	San Juan Bautista Tuxtepec	1015	B	741	9	34	1	44	11	42	5	208	85	17	1	3	1	0	0	0	4	0	0	1	8	0	7	481	64.91%
18	2	182	San Juan Bautista Tuxtepec	1015	C01	741	4	45	2	42	8	36	1	249	84	11	0	2	0	0	0	0	1	1	0	0	2	0	8	496	66.94%
19	2	182	San Juan Bautista Tuxtepec	1016	B	543	4	18	0	39	9	4	0	188	81	9	0	6	1	0	0	0	4	0	0	4	3	0	17	387	71.27%
20	2	182	San Juan Bautista Tuxtepec	1016	C01	542	7	16	0	43	7	6	3	188	96	4	0	1	0	0	0	0	1	2	0	2	6	0	10	392	72.32%
21	2	182	San Juan Bautista Tuxtepec	1017	B	696	2	22	2	53	13	6	2	231	97	7	2	0	0	0	0	0	2	2	0	0	12	0	18	471	67.67%
22	2	182	San Juan Bautista Tuxtepec	1017	C01	695	7	27	3	48	13	9	0	203	89	3	0	0	0	0	0	0	2	0	0	3	4	0	21	432	62.16%
23	2	182	San Juan Bautista Tuxtepec	1018	B	603	0	25	4	46	4	3	0	174	105	10	1	1	0	0	0	0	2	2	1	1	3	0	19	401	66.50%
24	2	182	San Juan Bautista Tuxtepec	1018	C01	603	5	17	1	47	14	5	1	181	103	6	1	0	0	0	0	0	3	1	1	0	4	0	23	413	68.49%
25	2	182	San Juan Bautista Tuxtepec	1018	C02	602	1	14	3	50	10	5	0	163	114	7	0	0	0	0	0	0	4	1	0	2	4	0	27	405	67.28%
26	2	182	San Juan Bautista Tuxtepec	1018	C03	602	2	16	5	48	10	10	0	197	102	10	3	0	1	0	0	0	7	1	0	0	2	0	4	418	69.44%
27	2	182	San Juan Bautista Tuxtepec	1018	C04	602	4	21	1	41	11	7	0	157	108	3	0	0	0	0	0	0	7	1	0	1	2	0	16	380	63.12%
28	2	182	San Juan Bautista Tuxtepec	1018	E01	698	5	14	3	95	13	1	1	226	122	6	0	0	0	0	2	0	1	1	1	0	4	0	12	507	72.64%
29	2	182	San Juan Bautista Tuxtepec	1019	B	579	3	13	0	19	8	6	2	199	112	6	0	0	0	0	0	0	2	0	0	1	10	0	14	395	68.22%
30	2	182	San Juan Bautista Tuxtepec	1019	C01	579	6	12	3	29	8	2	2	205	103	2	3	0	0	0	0	0	1	2	0	0	12	0	13	403	69.60%
31	2	182	San Juan Bautista Tuxtepec	1019	C02	578	4	14	3	25	6	7	2	199	89	4	0	2	0	0	0	0	1	2	0	0	14	0	16	388	67.13%
32	2	182	San Juan Bautista Tuxtepec	1020	B	598	8	15	1	48	12	4	6	167	110	7	1	1	0	0	0	0	3	0	0	0	9	0	6	398	66.56%
33	2	182	San Juan Bautista Tuxtepec	1020	C01	598	16	20	2	29	8	10	3	193	95	3	1	2	2	0	0	0	3	0	0	2	9	0	6	404	67.56%
34	2	182	San Juan Bautista Tuxtepec	1020	C02	598	6	22	0	47	17	6	3	176	77	5	2	1	0	0	0	0	2	0	0	1	10	0	9	384	64.21%
35	2	182	San Juan Bautista Tuxtepec	1021	B	496	6	14	2	45	10	4	4	154	64	2	3	0	0	0	0	0	2	1	0	2	16	0	5	334	67.34%
36	2	182	San Juan Bautista Tuxtepec	1021	C01	495	4	12	1	37	4	6	0	179	82	0	0	0	2	0	0	0	2	1	0	1	13	0	8	352	71.11%
37	2	182	San Juan Bautista Tuxtepec	1022	B	584	2	24	2	29	8	6	1	200	79	5	1	0	0	0	1	0	2	1	0	0	7	0	14	382	65.41%
38	2	182	San Juan Bautista Tuxtepec	1022	C01	583	5	16	6	22	5	12	0	208	85	4	1	0	0	0	0	0	0	1	0	0	2	0	10	377	64.67%
39	2	182	San Juan Bautista Tuxtepec	1022	C02	583	2	15	3	36	9	7	0	199	82	7	1	1	0	0	0	0	4	2	0	0	5	0	14	387	66.38%
40	2	182	San Juan Bautista Tuxtepec	1023	B	710	4	24	3	53	6	8	1	215	122	5	0	1	1	0	0	0	6	2	0	1	7	1	16	476	67.04%
41	2	182	San Juan Bautista Tuxtepec	1023	C01	709	3	35	2	77	12	4	6	221	122	4	1	0	0	0	0	0	7	0	0	1	8	0	6	509	71.79%
42	2	182	San Juan Bautista Tuxtepec	1024	B	684	4	18	0	58	12	15	5	186	135	8	2	2	0	0	0	0	4	2	0	2	8	0	10	471	68.86%

No	Dtto	Cve	Municipio	Sección	Casilla	Lista Nominal	PAN	PRI	PRD	PVEM	PT	MC	PUP	NA	MORENA	ES	PSD	PMR	PAN PRD MC	PAN PRD	PAN MC	PRD MC	PT MORENA ES	PT MORENA	PT ES	MORENA ES	IND	CNR	Votos Nulos	Votación Total	% de Participación	
43	2	182	San Juan Bautista Tuxtepec	1024	C01	683	9	17	3	56	7	12	1	189	140	5	0	1	0	0	0	0	1	0	0	4	15	0	10	470	68.81%	
44	2	182	San Juan Bautista Tuxtepec	1025	B	582	0	18	3	33	8	11	4	204	98	8	0	1	0	0	0	0	3	0	0	1	5	0	10	407	69.93%	
45	2	182	San Juan Bautista Tuxtepec	1025	C01	582	5	27	3	34	16	5	1	209	93	7	2	1	0	0	0	0	2	1	0	1	3	0	10	420	72.16%	
46	2	182	San Juan Bautista Tuxtepec	1026	B	381	0	12	0	29	6	3	1	152	53	5	2	0	0	0	0	0	0	0	0	0	7	0	9	279	73.23%	
47	2	182	San Juan Bautista Tuxtepec	1026	C01	380	1	10	3	29	3	2	0	129	54	2	1	1	0	0	0	0	1	0	0	0	5	1	11	253	66.58%	
48	2	182	San Juan Bautista Tuxtepec	1027	B	443	3	23	1	33	5	1	1	172	63	4	0	0	0	0	0	0	1	1	2	0	1	0	10	321	72.46%	
49	2	182	San Juan Bautista Tuxtepec	1027	C01	443	2	9	1	37	4	1	1	155	66	9	0	0	0	0	0	0	2	0	0	0	1	0	13	301	67.95%	
50	2	182	San Juan Bautista Tuxtepec	1028	B	560	8	21	1	45	11	10	2	158	99	3	0	0	3	0	0	0	0	0	0	0	9	0	8	378	67.50%	
51	2	182	San Juan Bautista Tuxtepec	1028	C01	560	0	20	1	58	10	7	2	163	104	2	0	1	2	0	0	0	6	0	0	0	7	0	13	396	70.71%	
52	2	182	San Juan Bautista Tuxtepec	1029	B	544	8	14	0	86	8	4	1	145	87	7	2	4	0	0	0	0	2	0	1	0	4	0	5	378	69.49%	
53	2	182	San Juan Bautista Tuxtepec	1029	C01	544	7	29	0	60	4	4	3	157	93	6	1	0	1	0	0	0	4	0	0	2	3	0	7	381	70.04%	
54	2	182	San Juan Bautista Tuxtepec	1030	B	414	3	6	2	24	11	0	0	123	72	5	1	1	0	0	0	0	1	3	0	0	5	0	2	259	62.56%	
55	2	182	San Juan Bautista Tuxtepec	1030	C01	413	8	15	2	27	8	1	1	137	62	2	1	2	1	0	0	0	1	0	0	0	8	0	5	281	68.04%	
56	2	182	San Juan Bautista Tuxtepec	1030	S01	0	0	1	0	2	1	1	0	22	15	0	0	0	0	0	0	0	0	0	0	0	1	0	0	2	45	
57	2	182	San Juan Bautista Tuxtepec	1030	S02	0	0	0	0	5	1	1	0	21	21	1	0	0	0	0	0	0	0	0	0	0	0	1	0	2	53	
58	2	182	San Juan Bautista Tuxtepec	1031	B	570	9	25	1	59	11	6	1	167	82	6	0	3	0	0	0	0	1	1	0	0	13	0	4	389	68.25%	
59	2	182	San Juan Bautista Tuxtepec	1031	C01	570	8	23	2	57	10	5	2	188	87	4	1	2	0	0	0	0	2	0	0	2	15	0	6	414	72.63%	
60	2	182	San Juan Bautista Tuxtepec	1032	B	407	2	37	0	28	11	2	0	119	66	10	0	0	1	0	0	0	0	2	0	0	7	0	6	291	71.50%	
61	2	182	San Juan Bautista Tuxtepec	1032	C01	407	11	17	2	27	4	2	0	139	59	5	0	1	0	0	0	0	0	0	0	0	8	0	7	282	69.29%	
62	2	182	San Juan Bautista Tuxtepec	1033	B	681	4	18	0	38	6	9	2	201	128	3	1	1	0	0	0	0	0	1	0	0	15	0	27	454	66.67%	
63	2	182	San Juan Bautista Tuxtepec	1033	C01	680	8	18	5	26	7	17	1	222	109	4	1	3	1	0	0	0	3	2	1	0	11	1	14	454	66.76%	
64	2	182	San Juan Bautista Tuxtepec	1034	B	554	3	27	0	23	10	12	2	166	107	10	1	0	0	0	0	0	6	2	1	1	7	0	7	385	69.49%	
65	2	182	San Juan Bautista Tuxtepec	1034	C01	553	6	19	1	35	7	6	1	158	124	11	0	1	0	0	0	0	3	1	0	0	11	1	9	394	71.25%	
66	2	182	San Juan Bautista Tuxtepec	1034	C02	553	3	19	1	19	12	5	4	159	131	8	1	0	1	0	0	0	0	2	1	0	5	0	10	381	68.90%	
67	2	182	San Juan Bautista Tuxtepec	1034	E01C03	590	8	31	2	30	7	11	1	154	112	14	0	0	0	1	0	0	3	1	0	0	0	0	17	392	66.44%	
68	2	182	San Juan Bautista Tuxtepec	1034	E01C02	590	4	22	5	27	5	13	0	151	103	6	0	1	0	0	0	0	7	1	1	3	5	0	28	382	64.75%	
69	2	182	San Juan Bautista Tuxtepec	1034	E01C01	591	5	18	3	37	7	3	0	172	97	8	0	2	0	0	0	0	2	2	2	2	1	3	0	364	61.59%	
70	2	182	San Juan Bautista Tuxtepec	1034	E01	591	5	16	4	23	3	5	2	171	109	8	0	0	0	0	1	0	5	3	0	2	0	0	9	366	61.93%	
71	2	182	San Juan Bautista Tuxtepec	1035	B	514	3	23	2	21	3	8	0	199	72	5	4	0	0	0	0	0	3	1	1	0	9	0	12	366	71.21%	
72	2	182	San Juan Bautista Tuxtepec	1035	C01	514	7	9	3	25	6	3	1	170	92	5	2	0	0	0	0	0	5	3	0	1	5	0	8	345	67.12%	
73	2	182	San Juan Bautista Tuxtepec	1035	C02	513	5	20	2	20	11	9	1	189	83	9	1	0	0	0	0	0	2	1	0	2	6	0	10	371	72.32%	
74	2	182	San Juan Bautista Tuxtepec	1036	B	507	3	21	0	16	7	5	0	163	99	7	1	0	2	0	0	0	4	0	0	0	5	0	5	338	66.67%	
75	2	182	San Juan Bautista Tuxtepec	1036	C01	507	3	17	1	30	13	2	1	158	81	5	0	2	0	0	0	0	1	0	0	0	6	0	6	326	64.30%	
76	2	182	San Juan Bautista Tuxtepec	1036	C02	506	1	27	1	22	5	7	1	145	100	5	1	3	0	0	1	0	0	4	0	1	3	0	9	336	66.40%	
77	2	182	San Juan Bautista Tuxtepec	1037	B	730	5	10	1	26	14	15	3	269	121	5	1	0	3	0	0	0	1	1	0	0	4	0	28	507	69.45%	
78	2	182	San Juan Bautista Tuxtepec	1037	C01	730	5	19	3	37	6	16	2	250	135	4	0	1	0	0	0	0	1	2	0	1	1	0	18	501	68.63%	
79	2	182	San Juan Bautista Tuxtepec	1038	B	554	1	18	4	21	13	3	0	215	80	4	0	0	0	0	0	0	6	2	0	1	4	0	13	385	69.49%	
80	2	182	San Juan Bautista Tuxtepec	1038	C01	554	1	17	3	24	3	3	3	207	93	4	0	1	2	0	0	0	1	1	0	1	8	0	6	378	68.23%	
81	2	182	San Juan Bautista Tuxtepec	1038	C02	553	2	30	3	25	11	1	1	223	80	2	3	1	0	0	0	0	2	1	0	1	5	0	12	403	72.88%	
82	2	182	San Juan Bautista Tuxtepec	1039	B	523	2	19	0	45	9	8	0	189	62	3	0	1	0	0	0	0	1	1	0	0	5	0	21	366	69.98%	
83	2	182	San Juan Bautista Tuxtepec	1039	C01	522	4	38	0	26	14	1	1	184	78	3	0	0	0	0	0	0	0	2	2	1	4	0	17	375	71.84%	
84	2	182	San Juan Bautista Tuxtepec	1039	C02	522	1	14	2	30	8	3	0	188	82	4	0	0	0	0	0	0	5	0	0	0	3	0	18	358	68.58%	
85	2	182	San Juan Bautista Tuxtepec	1040	B	599	3	23	2	37	6	13	0	194	106	12	1	2	0	0	0	0	1	2	0	1	0	10	19	432	72.12%	
86	2	182	San Juan Bautista Tuxtepec	1041	B	614	4	25	2	72	11	5	0	182	84	4	1	2	0	0	0	0	0	1	0	1	13	0	12	419	68.24%	
87	2	182	San Juan Bautista Tuxtepec	1042	B	645	9	19	2	27	16	12	3	227	103	12	1	0	0	0	0	0	4	2	2	0	3	0	14	456	70.70%	

No	Dtto	Cve	Municipio	Sección	Casilla	Lista Nominal	PAN	PRI	PRD	PVEM	PT	MC	PUP	NA	MORENA	ES	PSD	PMR	PAN PRD MC	PAN PRD	PAN MC	PRD MC	PT MORENA ES	PT MORENA	PT ES	MORENA ES	IND	CNR	Votos Nulos	Votación Total	% de Participación
88	2	182	San Juan Bautista Tuxtepec	1042	C01	645	7	22	4	22	14	10	2	168	143	5	0	0	0	1	0	0	6	1	0	2	0	2	17	426	66.05%
89	2	182	San Juan Bautista Tuxtepec	1042	C02	645	6	17	6	24	9	5	3	195	110	7	1	1	0	0	0	0	7	2	2	1	0	1	18	415	64.34%
90	2	182	San Juan Bautista Tuxtepec	1042	C03	645	2	22	0	32	14	5	1	195	132	10	0	0	1	0	0	0	2	2	0	2	3	1	20	444	68.84%
91	2	182	San Juan Bautista Tuxtepec	1042	C04	645	9	22	4	22	14	6	2	208	132	7	1	2	1	0	0	0	4	0	0	4	2	0	24	464	71.94%
92	2	182	San Juan Bautista Tuxtepec	1042	C05	645	4	33	2	25	16	10	1	191	134	10	0	1	0	0	0	0	3	2	0	1	2	0	14	449	69.61%
93	2	182	San Juan Bautista Tuxtepec	1042	C06	644	4	15	2	31	17	6	2	235	90	11	0	0	1	0	0	0	2	3	0	1	4	0	17	441	68.48%
94	2	182	San Juan Bautista Tuxtepec	1042	E01C02	627	2	7	7	39	9	9	1	223	96	3	0	1	0	0	0	0	1	0	0	1	4	0	18	421	67.15%
95	2	182	San Juan Bautista Tuxtepec	1042	E01C01	628	5	11	1	50	19	2	0	205	96	4	0	1	1	0	1	0	3	1	0	2	0	0	14	416	66.24%
96	2	182	San Juan Bautista Tuxtepec	1042	E01	628	9	10	4	66	14	10	1	212	78	5	0	1	1	0	1	1	0	1	0	0	2	0	19	435	69.27%
97	2	182	San Juan Bautista Tuxtepec	1043	B	520	5	21	1	23	8	13	1	199	89	10	0	1	0	0	1	0	0	0	0	0	4	0	12	388	74.62%
98	2	182	San Juan Bautista Tuxtepec	1043	C01	519	2	20	2	23	3	5	1	165	106	9	1	1	0	0	0	0	1	0	0	0	5	0	12	356	68.59%
99	2	182	San Juan Bautista Tuxtepec	1043	C02	519	8	13	2	28	5	10	1	176	86	11	2	0	1	0	0	0	1	2	1	0	7	0	11	365	70.33%
100	2	182	San Juan Bautista Tuxtepec	1044	B	710	3	13	1	18	12	7	0	288	120	13	1	3	1	0	0	0	4	0	0	0	2	0	22	508	71.55%
101	2	182	San Juan Bautista Tuxtepec	1044	C01	709	9	31	1	25	23	4	1	197	145	13	2	0	0	0	1	0	9	1	2	0	2	0	26	492	69.39%
102	2	182	San Juan Bautista Tuxtepec	1045	B	657	6	20	1	30	13	3	1	192	146	15	2	0	0	0	0	0	3	0	0	1	1	0	12	446	67.88%
103	2	182	San Juan Bautista Tuxtepec	1045	C01	657	4	17	3	34	9	3	1	200	172	12	0	0	0	0	0	0	7	2	0	0	2	0	23	489	74.43%
104	2	182	San Juan Bautista Tuxtepec	1046	B	418	6	33	7	33	9	3	0	90	74	22	1	0	0	0	0	0	5	0	0	1	0	0	13	297	71.05%
105	2	182	San Juan Bautista Tuxtepec	1046	C01	417	2	28	3	19	7	5	0	112	71	22	0	2	0	0	0	0	2	0	0	2	0	0	12	287	68.82%
106	2	182	San Juan Bautista Tuxtepec	1047	B	721	11	35	6	32	18	9	0	140	215	18	6	1	1	0	0	0	1	2	0	1	1	0	16	513	71.15%
107	2	182	San Juan Bautista Tuxtepec	1048	B	645	6	30	5	53	17	7	2	171	153	3	1	2	0	0	0	0	8	2	0	1	1	0	12	474	73.49%
108	2	182	San Juan Bautista Tuxtepec	1048	C01	645	6	35	4	52	16	9	0	185	133	5	1	0	0	0	0	0	1	1	0	1	2	0	27	478	74.11%
109	2	182	San Juan Bautista Tuxtepec	1048	E01	354	1	27	2	44	1	1	0	157	17	2	7	0	0	0	0	0	1	0	0	0	2	0	12	274	77.40%
110	2	182	San Juan Bautista Tuxtepec	1048	E02	496	4	59	0	27	13	11	1	128	99	2	0	0	0	0	0	0	2	1	0	1	2	0	10	360	72.58%
111	2	182	San Juan Bautista Tuxtepec	1048	E03	519	5	31	0	15	3	10	1	241	50	1	0	0	1	0	0	0	0	1	0	0	0	0	19	378	72.83%
112	2	182	San Juan Bautista Tuxtepec	1049	B	488	9	14	3	56	7	9	1	92	87	5	0	1	0	0	0	0	6	2	0	2	1	0	21	316	64.75%
113	2	182	San Juan Bautista Tuxtepec	1050	B	446	5	14	7	27	4	5	0	109	116	5	1	0	0	0	0	0	4	0	0	0	6	0	10	313	70.18%
114	2	182	San Juan Bautista Tuxtepec	1050	C01	445	9	7	6	38	7	4	1	79	131	3	0	1	0	0	0	0	1	2	0	5	2	0	23	319	71.69%
115	2	182	San Juan Bautista Tuxtepec	1051	B	427	7	6	5	35	5	1	1	63	123	3	1	0	0	0	0	0	3	0	0	1	7	0	23	284	66.51%
116	2	182	San Juan Bautista Tuxtepec	1051	C01	427	10	5	5	32	8	3	0	65	109	6	1	0	0	0	0	0	2	1	1	3	1	0	16	268	62.76%
117	2	182	San Juan Bautista Tuxtepec	1051	E01	220	6	4	2	22	6	9	1	62	47	3	0	1	0	0	0	0	3	1	0	0	0	0	14	181	82.27%
118	2	182	San Juan Bautista Tuxtepec	1051	E02	306	0	9	0	30	3	4	0	116	38	5	0	0	0	0	0	0	1	0	0	1	0	0	16	223	72.88%
119	2	182	San Juan Bautista Tuxtepec	1052	B	750	2	24	1	32	14	5	1	261	115	4	0	0	0	0	0	0	3	1	1	3	6	0	10	483	64.40%
120	2	182	San Juan Bautista Tuxtepec	1052	C01	750	4	20	2	38	14	5	2	221	117	8	0	2	0	0	0	0	1	2	0	1	4	0	20	461	61.47%
121	2	182	San Juan Bautista Tuxtepec	1052	C02	749	7	28	2	32	10	7	1	244	103	4	0	2	2	2	0	0	4	0	0	1	7	0	23	479	63.95%
122	2	182	San Juan Bautista Tuxtepec	1052	C03	749	5	13	7	27	11	12	2	220	124	4	0	0	1	0	0	0	2	1	0	1	11	0	19	460	61.42%
123	2	182	San Juan Bautista Tuxtepec	1053	B	697	1	28	0	34	11	4	3	236	114	2	1	1	0	0	0	0	3	3	0	1	1	0	21	464	66.57%
124	2	182	San Juan Bautista Tuxtepec	1053	C01	697	7	16	3	32	9	3	2	232	100	5	1	0	0	0	0	0	3	3	0	0	1	0	14	431	61.84%
125	2	182	San Juan Bautista Tuxtepec	1053	C02	696	2	21	0	27	9	7	6	226	116	10	0	1	2	0	0	0	5	4	0	2	5	0	12	455	65.37%
126	2	182	San Juan Bautista Tuxtepec	1053	C03	696	2	2	5	35	10	6	0	221	95	5	0	0	1	0	1	0	2	1	0	0	3	1	23	413	59.34%
127	2	182	San Juan Bautista Tuxtepec	1053	E01C01	662	3	30	3	27	5	4	3	256	112	4	0	1	0	0	0	0	2	0	0	0	2	0	13	465	70.24%
128	2	182	San Juan Bautista Tuxtepec	1053	E01	663	2	14	2	23	10	6	2	199	99	2	0	0	1	0	0	0	4	1	0	1	2	0	11	379	57.16%
129	2	182	San Juan Bautista Tuxtepec	1054	B	652	4	24	4	29	9	3	0	252	104	1	0	2	0	0	0	0	5	0	0	0	8	0	12	457	70.09%
130	2	182	San Juan Bautista Tuxtepec	1054	C01	652	3	37	1	26	5	4	1	244	117	8	2	0	0	0	0	0	4	3	0	0	10	0	5	470	72.09%
131	2	182	San Juan Bautista Tuxtepec	1054	C02	652	3	32	3	33	5	3	0	233	91	8	0	1	0	0	0	0	2	1	0	0	6	0	11	432	66.26%
132	2	182	San Juan Bautista Tuxtepec	1054	C03	651	4	26	4	29	5	4	4	230	109	8	3	1	0	0	0	0	1	1	0	0	8	0	4	441	67.74%

No	Dtto	Cve	Municipio	Sección	Casilla	Lista Nominal	PAN	PRI	PRD	PVEM	PT	MC	PUP	NA	MORENA	ES	PSD	PMR	PAN PRD MC	PAN PRD	PAN MC	PRD MC	PT MORENA ES	PT MORENA	PT ES	MORENA ES	IND	CNR	Votos Nulos	Votación Total	% de Participación
133	2	182	San Juan Bautista Tuxtepec	1054	E01C01	399	6	6	3	19	9	6	0	158	59	9	1	0	0	0	0	0	1	0	1	0	0	0	16	294	73.68%
134	2	182	San Juan Bautista Tuxtepec	1054	E01	399	1	10	1	18	12	12	2	144	63	5	0	2	0	0	0	0	0	1	0	2	1	0	8	282	70.68%
135	2	182	San Juan Bautista Tuxtepec	1055	B	581	4	28	1	36	7	2	1	184	100	8	1	0	0	0	0	0	7	1	0	0	0	5	9	394	67.81%
136	2	182	San Juan Bautista Tuxtepec	1055	C01	581	4	17	1	31	7	2	0	214	88	8	0	0	0	0	0	0	2	1	1	0	2	0	11	389	66.95%
137	2	182	San Juan Bautista Tuxtepec	1055	C02	581	5	26	2	25	14	4	1	231	100	10	1	0	0	0	0	1	5	1	0	1	3	0	6	436	75.04%
138	2	182	San Juan Bautista Tuxtepec	1056	B	741	10	33	3	31	12	4	1	266	80	6	0	1	0	0	0	0	1	1	0	0	5	0	17	471	63.56%
139	2	182	San Juan Bautista Tuxtepec	1056	C01	741	8	20	1	37	17	13	0	268	90	11	1	1	0	0	0	0	1	2	0	0	5	0	19	494	66.67%
140	2	182	San Juan Bautista Tuxtepec	1056	C02	741	2	23	2	30	5	5	2	256	98	6	0	1	0	0	0	0	3	2	0	1	5	0	20	461	62.21%
141	2	182	San Juan Bautista Tuxtepec	1057	B	318	11	11	1	12	3	0	0	135	49	1	0	0	0	0	0	0	3	2	1	0	0	0	19	248	77.99%
142	2	182	San Juan Bautista Tuxtepec	1057	E01	482	5	22	0	10	2	6	0	245	44	3	0	0	0	0	0	0	1	0	0	0	0	0	25	363	75.31%
143	2	182	San Juan Bautista Tuxtepec	1058	B	643	2	19	3	69	13	17	1	156	168	9	0	0	0	0	0	0	2	0	0	2	1	0	16	478	74.34%
144	2	182	San Juan Bautista Tuxtepec	1058	E01	714	6	13	0	57	16	23	2	250	110	1	0	1	0	0	0	0	4	3	0	1	0	0	32	519	72.69%
145	2	182	San Juan Bautista Tuxtepec	1059	B	726	2	20	1	43	6	6	0	268	120	29	0	0	1	0	0	0	7	1	0	1	2	0	15	522	71.90%
146	2	182	San Juan Bautista Tuxtepec	1060	B	510	4	43	2	28	6	7	0	121	98	29	0	0	1	0	0	0	1	0	0	2	0	0	15	357	70.00%
147	2	182	San Juan Bautista Tuxtepec	1060	C01	509	2	41	8	25	13	5	1	128	110	18	0	0	0	0	0	0	3	0	0	0	1	0	17	372	73.08%
148	2	182	San Juan Bautista Tuxtepec	1060	C02	509	4	50	3	18	9	9	0	127	90	19	0	1	0	0	0	0	1	0	0	1	0	0	21	353	69.35%
149	2	182	San Juan Bautista Tuxtepec	1061	B	468	0	21	1	39	5	6	0	163	70	20	0	0	0	0	0	0	1	1	0	3	0	0	19	349	74.57%
150	2	182	San Juan Bautista Tuxtepec	1061	E01	587	2	53	7	21	10	14	0	141	93	9	1	3	0	0	0	0	4	3	0	3	1	0	24	389	66.27%
151	2	182	San Juan Bautista Tuxtepec	1062	B	652	4	35	5	17	14	7	1	249	83	6	2	1	0	0	1	0	5	0	0	0	1	0	21	452	69.33%
152	2	182	San Juan Bautista Tuxtepec	1062	C01	652	7	51	5	31	12	12	2	214	87	8	0	0	0	0	1	0	1	2	0	0	3	0	20	456	69.94%
153	2	182	San Juan Bautista Tuxtepec	1063	B	687	10	42	2	50	5	46	0	221	119	5	1	0	0	0	1	0	1	1	1	0	0	0	17	522	75.98%
154	2	182	San Juan Bautista Tuxtepec	1064	B	704	16	79	2	43	8	21	1	253	90	7	0	0	0	0	0	0	5	2	0	1	0	0	24	552	78.41%
155	2	182	San Juan Bautista Tuxtepec	1064	E01C01	469	12	10	4	50	9	6	1	154	97	5	0	0	2	1	0	1	5	1	1	1	1	0	18	379	80.81%
156	2	182	San Juan Bautista Tuxtepec	1064	E01	469	4	16	0	34	9	13	0	190	76	3	1	1	0	0	0	0	2	0	0	0	0	0	19	368	78.46%
157	2	182	San Juan Bautista Tuxtepec	1064	E02	399	21	6	3	10	3	24	2	185	45	3	3	0	0	0	0	0	0	0	0	0	1	0	19	325	81.45%
158	2	182	San Juan Bautista Tuxtepec	1065	B	441	1	19	0	15	7	1	0	154	71	6	0	1	2	0	0	0	3	1	0	0	3	0	18	302	68.48%
159	2	182	San Juan Bautista Tuxtepec	1065	C01	441	1	23	0	21	2	2	0	177	57	7	0	0	0	1	0	0	3	1	0	0	1	0	18	314	71.20%
160	2	182	San Juan Bautista Tuxtepec	1065	E01	268	1	3	0	19	8	0	1	65	99	6	0	0	0	0	0	0	1	1	0	1	0	0	4	209	77.99%
161	2	182	San Juan Bautista Tuxtepec	1065	E02	528	5	37	1	27	9	5	1	230	46	6	0	1	2	0	0	0	1	1	0	1	1	0	17	391	74.05%
162	2	182	San Juan Bautista Tuxtepec	1066	B	224	0	0	0	12	3	2	0	123	23	0	0	1	0	0	0	0	0	0	0	1	0	0	11	176	78.57%
163	2	182	San Juan Bautista Tuxtepec	1066	E01	669	10	3	3	54	16	6	1	207	162	2	0	2	0	1	0	0	5	1	0	1	0	0	17	491	73.39%
164	2	182	San Juan Bautista Tuxtepec	1067	B	452	12	13	1	40	6	3	0	218	43	2	2	0	0	0	0	0	1	0	0	0	1	0	17	359	79.42%
165	2	182	San Juan Bautista Tuxtepec	1067	C01	451	17	9	2	44	5	4	2	227	46	2	1	0	0	0	0	0	0	0	0	1	1	0	16	377	83.59%
166	2	182	San Juan Bautista Tuxtepec	1068	B	576	5	18	5	37	10	9	0	180	66	4	0	0	0	0	0	0	1	1	0	1	7	0	21	365	63.37%
167	2	182	San Juan Bautista Tuxtepec	1068	C01	575	1	15	1	35	7	11	1	213	74	6	1	3	0	1	0	0	3	0	0	0	2	0	19	393	68.35%
168	2	182	San Juan Bautista Tuxtepec	1069	B	615	6	13	7	20	10	1	0	210	103	7	0	2	1	0	0	0	1	0	0	0	3	0	15	399	64.88%
169	2	182	San Juan Bautista Tuxtepec	1069	C01	614	6	14	5	12	8	4	0	195	98	10	1	1	0	0	0	0	3	0	0	1	4	0	17	379	61.73%
170	2	182	San Juan Bautista Tuxtepec	1069	C02	614	3	14	1	18	11	4	1	202	97	6	2	0	0	0	0	0	2	0	0	0	5	0	14	380	61.89%
171	2	182	San Juan Bautista Tuxtepec	1069	C03	614	5	21	2	21	11	2	0	209	101	9	0	2	0	0	0	0	4	0	0	0	1	0	6	394	64.17%
172	2	182	San Juan Bautista Tuxtepec	1069	C04	614	2	15	1	14	8	6	0	236	107	6	0	0	0	0	0	0	1	2	0	1	1	0	7	407	66.29%
173	2	182	San Juan Bautista Tuxtepec	1070	B	591	13	15	2	113	11	2	1	236	52	4	0	1	0	0	0	0	1	0	0	0	0	0	23	474	80.20%
174	2	182	San Juan Bautista Tuxtepec	1070	E01	745	8	19	2	87	12	10	0	279	105	2	0	0	0	0	0	0	2	1	0	1	2	0	24	554	74.36%
175	2	182	San Juan Bautista Tuxtepec	1071	B	541	12	28	3	52	11	8	0	208	67	3	1	0	0	0	0	1	3	0	0	0	0	0	19	416	76.89%
176	2	182	San Juan Bautista Tuxtepec	1072	B	551	1	14	2	14	9	5	1	195	117	4	0	0	0	0	0	0	3	2	0	1	1	0	15	384	69.69%
177	2	182	San Juan Bautista Tuxtepec	1072	C01	550	3	15	2	13	10	7	2	156	114	7	1	1	1	0	0	0	7	2	0	1	8	0	18	368	66.91%

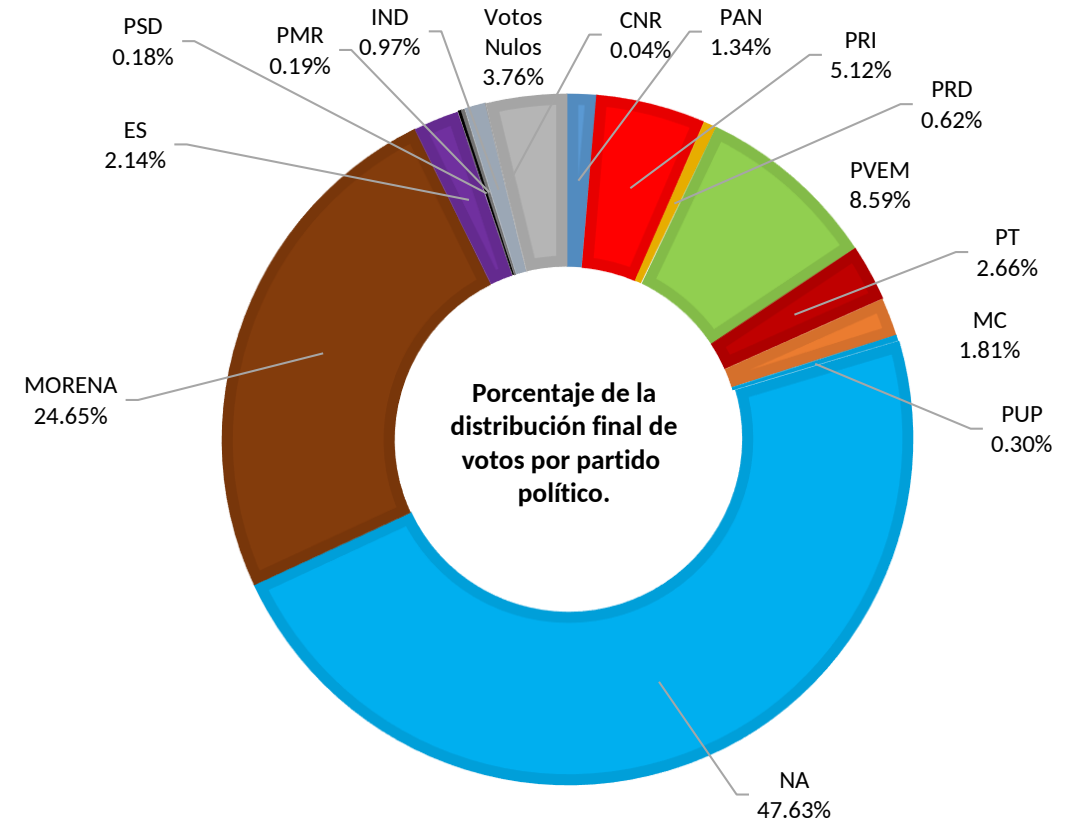
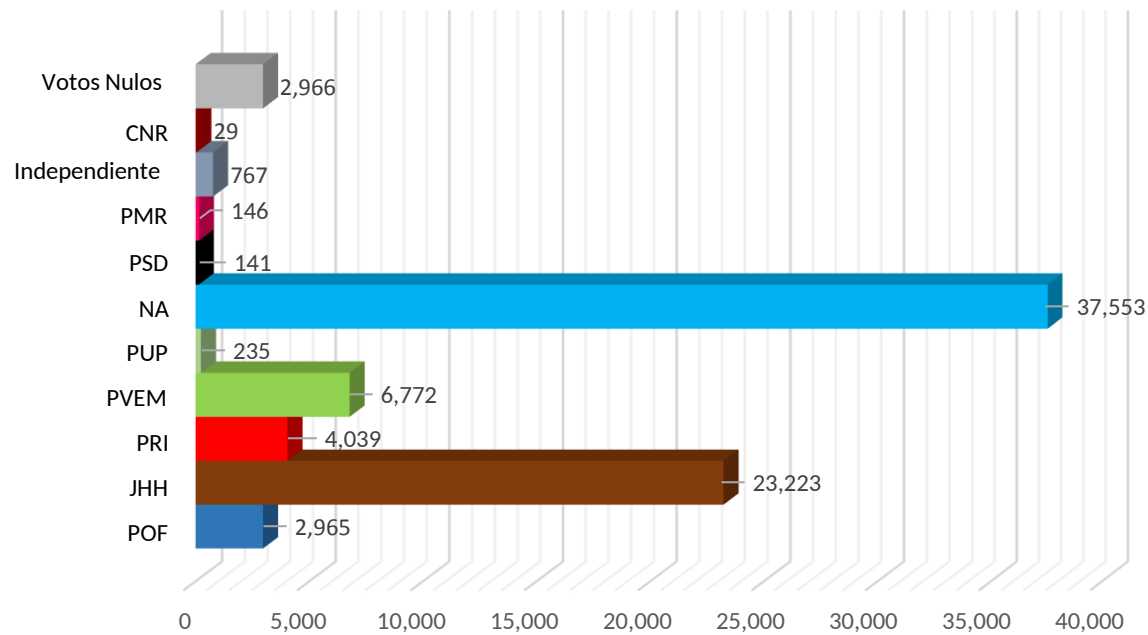
No	Dtto	Cve	Municipio	Sección	Casilla	Lista Nominal	PAN	PRI	PRD	PVEM	PT	MC	PUP	NA	MORENA	ES	PSD	PMR	PAN PRD MC	PAN PRD	PAN MC	PRD MC	PT MORENA ES	PT MORENA	PT ES	MORENA ES	IND	CNR	Votos Nulos	Votación Total	% de Participación	
178	2	182	San Juan Bautista Tuxtepec	1072	C02	550	3	22	5	6	7	2	0	161	116	9	1	0	0	0	0	0	3	4	1	3	0	0	11	354	64.36%	
179	2	182	San Juan Bautista Tuxtepec	1073	B	677	2	34	6	32	5	2	3	320	71	5	2	0	0	0	0	0	0	1	0	0	6	0	21	510	75.33%	
180	2	182	San Juan Bautista Tuxtepec	1073	E01	298	2	7	0	30	9	1	0	102	79	2	0	0	0	0	0	0	0	1	1	0	0	0	9	243	81.54%	
181	2	182	San Juan Bautista Tuxtepec	1074	B	506	7	26	3	56	10	4	0	161	63	5	0	1	1	0	1	0	2	0	0	0	3	0	9	352	69.57%	
182	2	182	San Juan Bautista Tuxtepec	1074	C01	505	6	18	5	48	6	1	2	174	59	8	0	0	0	0	0	0	5	0	1	4	0	0	16	353	69.90%	
183	2	182	San Juan Bautista Tuxtepec	1075	B	550	14	9	8	70	7	19	0	161	100	5	0	1	1	0	0	0	1	1	0	1	1	0	18	417	75.82%	
184	2	182	San Juan Bautista Tuxtepec	1075	C01	549	15	16	2	73	7	17	0	152	104	3	0	0	1	0	0	0	2	1	0	0	1	0	20	414	75.41%	
185	2	182	San Juan Bautista Tuxtepec	1076	B	371	0	2	0	18	8	1	0	142	98	0	0	1	0	0	0	0	0	0	0	0	0	1	15	286	77.09%	
186	2	182	San Juan Bautista Tuxtepec	1076	E01	628	5	7	3	20	11	8	1	273	81	6	0	0	0	0	0	0	5	1	1	1	0	0	27	450	71.66%	
187	2	182	San Juan Bautista Tuxtepec	1077	B	640	16	14	4	49	22	11	3	156	171	9	1	2	1	0	0	0	2	3	0	3	2	0	20	489	76.41%	
188	2	182	San Juan Bautista Tuxtepec	1078	B	688	17	13	0	25	8	5	2	300	129	6	1	0	1	0	1	0	10	1	0	2	1	0	23	545	79.22%	
189	2	182	San Juan Bautista Tuxtepec	1078	E01	641	6	8	1	49	8	3	0	232	106	15	1	0	0	1	1	0	4	0	2	1	0	0	43	481	75.04%	
190	2	182	San Juan Bautista Tuxtepec	1079	B	552	6	15	1	33	8	2	1	99	105	19	0	1	0	0	0	0	6	6	2	1	0	0	25	330	59.78%	
191	2	182	San Juan Bautista Tuxtepec	1079	C01	552	4	18	5	28	14	8	1	123	115	27	0	1	0	0	0	0	6	1	0	3	0	0	21	375	67.93%	
192	2	182	San Juan Bautista Tuxtepec	1079	C02	552	4	12	0	24	12	7	0	107	111	35	1	2	0	0	0	0	6	3	1	4	1	0	27	357	64.67%	
193	2	182	San Juan Bautista Tuxtepec	1080	B	506	5	5	1	29	10	3	3	143	99	3	2	2	0	0	0	0	3	3	1	1	0	0	17	330	65.22%	
194	2	182	San Juan Bautista Tuxtepec	1080	C01	506	7	7	2	37	15	3	0	165	113	4	0	0	0	0	0	0	3	0	1	3	0	0	15	375	74.11%	
195	2	182	San Juan Bautista Tuxtepec	1081	B	410	2	16	2	14	8	3	0	162	40	14	1	1	0	0	0	0	5	0	1	1	2	0	15	287	70.00%	
196	2	182	San Juan Bautista Tuxtepec	1081	C01	409	1	4	1	4	5	3	0	179	53	13	0	1	0	0	0	0	1	1	0	2	0	0	11	279	68.22%	
197	2	182	San Juan Bautista Tuxtepec	1081	E01	319	7	18	6	7	8	9	1	99	64	2	1	0	0	0	0	0	0	0	0	0	0	1	0	14	237	74.29%
198	2	182	San Juan Bautista Tuxtepec	1081	E02	382	2	4	1	6	7	4	4	190	33	3	0	0	0	0	0	0	3	1	0	1	2	0	24	285	74.61%	
199	2	182	San Juan Bautista Tuxtepec	1082	B	581	9	12	3	31	5	6	0	241	79	2	0	0	0	0	0	0	3	0	0	1	1	0	28	421	72.46%	
200	2	182	San Juan Bautista Tuxtepec	1083	B	635	3	17	3	20	19	17	3	221	94	8	1	0	0	0	0	0	3	1	3	0	3	0	13	429	67.56%	
201	2	182	San Juan Bautista Tuxtepec	1083	C01	634	6	21	2	16	10	7	0	239	77	6	0	0	0	0	0	0	3	1	0	2	4	0	44	438	69.09%	
				74	201	113,778	1,023	4,039	459	6,772	1,795	1,392	235	37,553	19,071	1,404	141	146	60	9	18	4	530	205	47	171	767	29	2,966	78,836	69.29%	

Distribución de votos por partido político.	PAN	PRI	PRD	PVEM	PT	MC	PUP	NA	MORENA	ES	PSD	PMR	INDEP	CNR	Votos Nulos	Votación Total
		1,057	4,039	485	6,772	2,098	1,423	235	37,553	19,437	1,688	141	146	767	29	2,966

Votación final para los candidatos de las coaliciones y partidos políticos.	Coalición "Por Oaxaca al Frente"		Coalición "Juntos Haremos Historia"		PRI	PVEM	PUP	NA	PSD	PMR	INDEP	CNR	Votos Nulos	Votación Total
		2,965		23,223		4,039	6,772	235	37,553	141	146	767	29	2,966

Votación Total Emitida: 78,836
 Lista Nominal: 113,778
 % de Participación: 69.29%

Votación final obtenida por los candidatos de las coaliciones y partidos políticos.



POF. Coalición "Por Oaxaca al Frente" PAN, PRD y MC
 TPO. Coalición "Todos Por Oaxaca" PRI, PVEM y NA.
 JHH. Coalición "Juntos Haremos Historia" PT, MORENA y ES.

BETO CHÁVEZ INDEPENDIENTE
 Independiente
 Alberto Chávez López

Distribución final de votos por partido político.	PAN	PRI	PRD	PVEM	PT	MC	PUP	NA	MORENA	ES	PSD	PMR	IND	CNR	Votos Nulos	Votación Total
	1,057	4,039	485	6,772	2,098	1,423	235	37,553	19,437	1,688	141	146	767	29	2,966	78,836

Votación final obtenida por los candidatos de las coaliciones y partidos políticos.	Coalición "Por Oaxaca al Frente"	Coalición "Juntos Haremos Historia"	PRI	PVEM	PUP	NA	PSD	PMR	IND	CNR	Votos Nulos	Votación Total
	2,965	23,223	4,039	6,772	235	37,553	141	146	767	29	2,966	78,836
	3.76%	29.46%	5.12%	8.59%	0.30%	47.63%	0.18%	0.19%	0.97%	0.04%	3.76%	



03 Distrito Electoral Local
Loma Bonita



Elección de Ayuntamientos

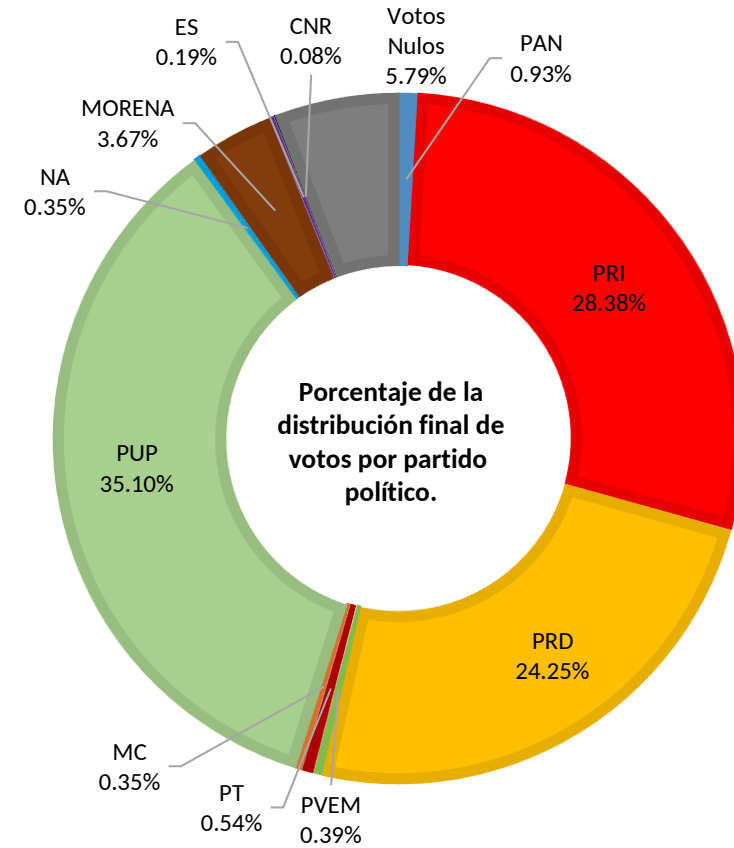
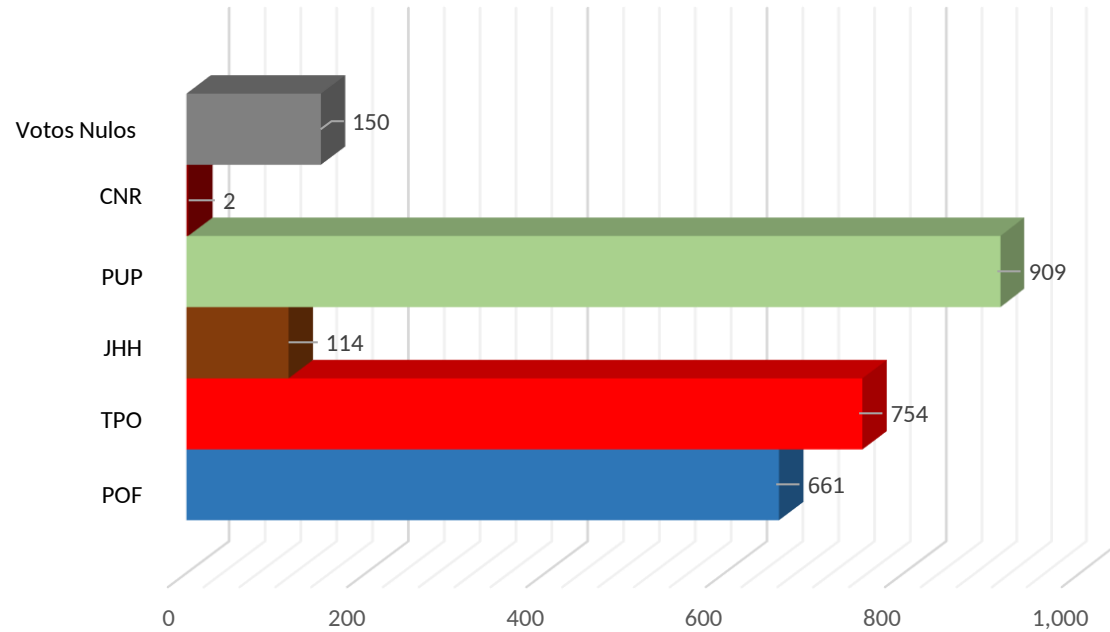
No	Dtto	Cve	Municipio	Sección	Casilla	Lista Nominal	PAN	PRI	PRD	PVEM	PT	MC	PUP	NA	MORENA	ES	PAN PRD MC	PAN PRD	PAN MC	PRD MC	PRI PVEM NA	PRI PVEM	PRI NA	PVEM NA	PT MORENA ES	PT MORENA	PT ES	MORENA ES	CNR	Votos Nulos	Votación Total	% de Participación
1	3	11	Ayotzintepec	74	B	541	2	97	140	0	0	0	129	0	16	1	4	2	0	2	2	1	1	0	0	0	0	0	24	421	77.82%	
2	3	11	Ayotzintepec	74	C01	541	4	133	116	2	2	0	135	1	10	0	1	2	0	0	0	1	1	0	0	1	0	0	22	431	79.67%	
3	3	11	Ayotzintepec	74	C02	540	3	120	134	0	2	0	111	1	15	1	5	2	0	1	2	1	1	0	1	0	0	1	27	428	79.26%	
4	3	11	Ayotzintepec	75	B	701	1	130	114	0	3	2	227	2	20	1	0	0	0	1	0	0	0	0	0	0	0	0	35	536	76.46%	
5	3	11	Ayotzintepec	75	C01	701	6	122	110	2	2	1	255	0	18	2	2	1	0	0	0	0	0	0	0	0	0	0	25	546	77.89%	
6	3	11	Ayotzintepec	75	E01	Casilla anulada por el Tribunal Estatal Electoral de Oaxaca																										
7	3	11	Ayotzintepec	75	E02	Casilla anulada por el Tribunal Estatal Electoral de Oaxaca																										
8	3	11	Ayotzintepec	75	E03	263	1	124	4	2	4	0	52	1	13	0	0	0	0	0	3	2	2	0	1	0	0	0	0	17	226	85.93%
9	3	11	Ayotzintepec	76	B	543																									0.00%	
10	3	11	Ayotzintepec	76	C01	542																									0.00%	
				3	10	4,372	17	726	618	6	13	3	909	5	92	5	12	7	0	4	7	5	5	0	2	1	0	1	2	150	2,590	59.24%

Distribución de votos por partido político.	PAN	PRI	PRD	PVEM	PT	MC	PUP	NA	MORENA	ES	CNR	Votos Nulos	Votación Total
	24	735	628	10	14	9	909	9	95	5	2	150	2,590

Votación final para los candidatos de las coaliciones y partidos políticos.	Coalición "Por Oaxaca al Frente"	Coalición "Todos por Oaxaca"	Coalición "Juntos Haremos Historia"	PUP	CNR	Votos Nulos	Votación Total
	661	754	114	909	2	150	2,590

Votación Total Emitida: 2,590
 Lista Nominal: 4,372
 % de Participación: 59.24%

Votación final obtenida por los candidatos de las coaliciones y partidos políticos.



POF. Coalición "Por Oaxaca al Frente" PAN, PRD y MC
 TPO. Coalición "Todos Por Oaxaca" PRI, PVEM y NA.
 JHH. Coalición "Juntos Haremos Historia" PT, MORENA y ES.

Distribución final de votos por partido político.	PAN	PRI	PRD	PVEM	PT	MC	PUP	NA	MORENA	ES	CNR	Votos Nulos	Votación Total
	24	735	628	10	14	9	909	9	95	5	2	150	2,590

Votación final obtenida por los candidatos de las coaliciones y partidos políticos.	Coalición "Por Oaxaca al Frente"	Coalición "Todos por Oaxaca"	Coalición "Juntos Haremos Historia"	PUP	CNR	Votos Nulos	Votación Total
	661	754	114	909	2	150	2,590
	25.52%	29.11%	4.40%	35.10%	0.08%	5.79%	

No	Dtto	Cve	Municipio	Sección	Casilla	Lista Nominal	PAN	PRI	PRD	PVEM	PT	MC	PUP	NA	MORENA	ES	PRI PVEM NA	PRI PVEM NA	PRI NA	PVEM NA	PT MORENA ES	PT MORENA ES	PT ES	MORENA ES	C_COMUN PAN_PRD_MC	PAN PRD	PAN MC	PRD MC	CNR	Votos Nulos	Votación Total	% de Participación
1	3	44	Loma Bonita	333	B	512	4	85	147	6	4	1	1	52	39	0	1	2	2	1	2	0	0	0	1	2	0	0	0	8	358	69.92%
2	3	44	Loma Bonita	333	C01	511	5	73	127	6	5	3	2	58	34	3	5	1	3	0	0	0	0	0	3	1	0	0	0	20	349	68.30%
3	3	44	Loma Bonita	334	B	Casilla anulada por el Tribunal Estatal Electoral de Oaxaca																										
4	3	44	Loma Bonita	334	C01	448	0	63	93	9	8	2	1	39	25	1	7	2	0	0	5	0	1	1	2	1	0	0	0	16	276	61.61%
5	3	44	Loma Bonita	335	B	574	4	95	101	2	12	5	4	52	55	6	5	0	3	0	2	0	1	1	8	1	0	1	0	11	369	64.29%
6	3	44	Loma Bonita	335	C01	573	6	82	114	2	18	4	1	41	55	3	5	1	3	0	0	1	0	0	3	4	0	1	0	31	375	65.45%
7	3	44	Loma Bonita	336	B	431	6	68	73	9	7	1	1	39	41	2	3	3	0	0	0	0	0	0	4	2	0	0	0	18	277	64.27%
8	3	44	Loma Bonita	336	C01	431	4	93	49	7	13	5	5	38	47	1	3	2	5	0	1	2	3	0	2	0	0	0	0	11	291	67.52%
9	3	44	Loma Bonita	337	B	400	6	92	64	4	6	1	2	32	36	3	5	1	5	0	0	0	0	0	3	0	0	1	0	7	268	67.00%
10	3	44	Loma Bonita	337	C01	400	3	113	63	6	5	0	0	34	26	0	8	1	1	0	0	1	0	1	1	2	0	0	0	14	279	69.75%
11	3	44	Loma Bonita	338	B	480	2	82	97	8	9	2	0	70	31	3	9	1	4	0	1	1	0	0	2	2	0	0	0	9	333	69.38%
12	3	44	Loma Bonita	338	C01	480	10	87	100	11	6	1	1	63	39	5	5	0	3	0	1	0	0	0	3	2	0	0	0	11	348	72.50%
13	3	44	Loma Bonita	339	B	479	5	95	103	5	7	1	1	49	41	3	9	1	4	1	0	1	0	1	0	2	1	0	0	15	345	72.03%
14	3	44	Loma Bonita	339	C01	478	4	99	95	3	6	5	0	39	46	4	6	1	2	0	0	1	1	0	2	2	0	0	0	15	331	69.25%
15	3	44	Loma Bonita	340	B	381	14	81	80	6	7	3	0	36	29	2	5	2	0	0	1	0	0	0	0	3	0	0	0	13	282	74.02%
16	3	44	Loma Bonita	340	C01	381	7	61	75	4	2	2	0	32	31	1	2	2	0	0	3	0	0	0	2	1	0	0	0	11	236	61.94%
17	3	44	Loma Bonita	341	B	604	9	82	93	8	10	4	3	54	62	6	6	0	0	0	2	1	1	1	2	0	0	0	0	17	361	59.77%
18	3	44	Loma Bonita	341	C01	604	10	87	128	10	10	4	4	35	52	3	10	0	2	0	2	0	1	0	4	3	0	0	0	17	382	63.25%
19	3	44	Loma Bonita	341	C02	604	11	80	130	3	12	10	1	50	61	8	6	0	3	0	2	0	0	0	3	2	0	0	0	17	399	66.06%
20	3	44	Loma Bonita	342	B	484	1	92	97	6	11	6	4	39	41	3	4	1	6	0	4	2	0	1	0	2	0	0	0	13	333	68.80%
21	3	44	Loma Bonita	342	C01	483	4	85	83	9	10	5	1	46	45	4	4	2	0	0	2	1	1	0	4	0	0	0	0	7	313	64.80%
22	3	44	Loma Bonita	343	B	376	6	73	70	4	5	9	0	32	43	2	3	1	1	0	4	1	0	0	4	2	0	0	0	14	274	72.87%
23	3	44	Loma Bonita	343	C01	375	7	81	75	4	1	1	0	27	32	2	3	0	0	0	0	1	0	1	3	0	0	0	0	11	249	66.40%
24	3	44	Loma Bonita	344	B	659	11	144	126	10	5	1	3	54	43	5	8	3	1	0	0	1	0	0	2	0	0	0	0	15	432	65.55%
25	3	44	Loma Bonita	344	S01	0	2	7	9	0	1	0	0	5	8	1	1	0	0	0	0	0	0	2	0	0	0	0	0	1	37	
26	3	44	Loma Bonita	345	B	479	3	80	91	7	8	2	2	41	40	6	8	0	3	2	1	1	1	2	4	4	0	1	0	14	321	67.01%
27	3	44	Loma Bonita	345	C01	478	3	103	94	6	7	1	1	34	59	3	4	1	2	0	0	0	0	0	2	0	0	0	0	14	334	69.87%
28	3	44	Loma Bonita	346	B	576	4	80	142	6	8	7	1	29	68	2	5	1	1	1	3	2	0	1	0	1	0	0	0	22	384	66.67%
29	3	44	Loma Bonita	347	B	635	6	108	133	7	10	6	3	43	45	4	4	2	1	0	2	2	0	0	4	0	0	1	0	7	388	61.10%
30	3	44	Loma Bonita	347	C01	634	4	101	142	7	14	5	4	43	50	2	4	3	3	0	0	1	0	0	1	3	0	3	0	21	411	64.83%
31	3	44	Loma Bonita	348	B	478	12	79	92	12	8	2	2	41	46	4	3	3	2	0	2	0	0	1	2	0	0	0	0	17	328	68.62%
32	3	44	Loma Bonita	348	C01	478	12	94	85	1	5	2	1	44	37	4	9	3	5	0	7	0	1	0	4	1	0	1	0	7	323	67.57%
33	3	44	Loma Bonita	349	B	460	11	121	61	14	6	2	0	39	39	1	10	1	2	0	0	0	0	0	0	1	0	0	0	6	314	68.26%
34	3	44	Loma Bonita	350	B	646	13	86	142	5	11	3	2	57	49	5	2	0	1	0	1	1	0	0	2	0	0	1	0	5	386	59.75%

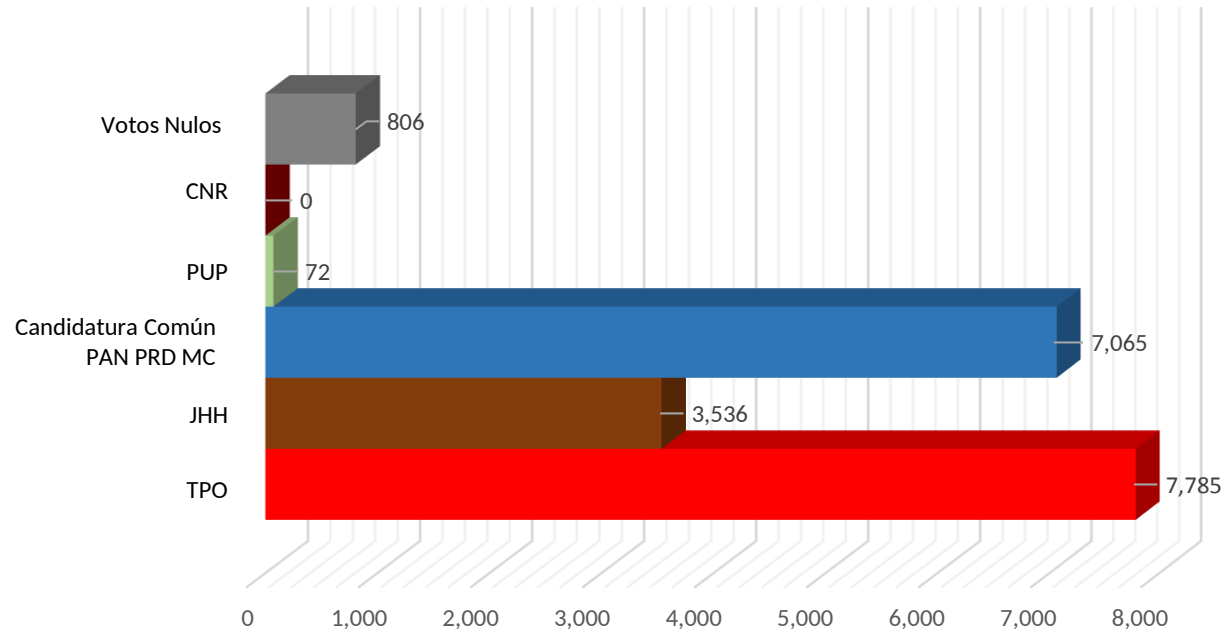
No	Dtto	Cve	Municipio	Sección	Casilla	Lista Nominal	PAN	PRI	PRD	PVEM	PT	MC	PUP	NA	MORENA	ES	PRI PVEM NA	PRI PVEM NA	PRI NA	PVEM NA	PT MORENA ES	PT MORENA ES	PT ES	MORENA ES	C_COMUN PAN_PRD_MC	PAN PRD	PAN MC	PRD MC	CNR	Votos Nulos	Votación Total	% de Participación
35	3	44	Loma Bonita	350	C01	646	13	96	155	11	9	1	1	67	42	0	5	1	3	1	1	0	0	0	0	3	0	0	0	20	429	66.41%
36	3	44	Loma Bonita	351	B	628	6	116	87	8	10	8	1	72	65	4	7	2	6	0	2	2	0	1	3	1	0	1	0	16	418	66.56%
37	3	44	Loma Bonita	351	C01	627	9	103	123	19	18	0	1	55	58	4	7	0	0	0	1	1	1	1	2	0	0	0	0	21	424	67.62%
38	3	44	Loma Bonita	352	B	503	7	88	105	16	9	2	2	55	47	3	7	2	0	2	3	0	0	0	1	1	0	0	0	14	364	72.37%
39	3	44	Loma Bonita	352	C01	503	6	92	105	7	7	8	0	66	48	1	7	1	4	0	1	0	0	0	2	0	0	1	0	4	360	71.57%
40	3	44	Loma Bonita	353	B	747	9	93	175	11	12	5	2	56	74	4	8	0	1	1	4	3	1	2	4	3	0	0	0	0	468	62.65%
41	3	44	Loma Bonita	354	B	520	6	84	85	17	4	6	0	59	40	0	1	0	0	0	5	1	0	0	2	3	0	0	0	21	334	64.23%
42	3	44	Loma Bonita	354	C01	519	4	84	95	6	8	1	1	69	43	4	3	0	8	1	1	2	1	0	3	3	0	1	0	9	347	66.86%
43	3	44	Loma Bonita	355	B	407	11	53	92	5	18	4	0	39	44	4	5	1	1	0	0	0	0	0	1	1	1	1	0	13	294	72.24%
44	3	44	Loma Bonita	355	C01	406	8	44	75	5	6	6	0	23	59	3	5	4	2	0	3	1	0	0	2	2	0	0	0	13	261	64.29%
45	3	44	Loma Bonita	356	B	422	6	52	92	11	6	3	1	42	23	9	3	0	0	0	2	0	0	0	0	2	0	0	0	13	265	62.80%
46	3	44	Loma Bonita	356	C01	421	7	66	92	4	11	2	0	26	34	10	4	0	1	0	4	1	0	0	2	1	0	1	0	12	278	66.03%
47	3	44	Loma Bonita	357	B	637	3	69	133	7	15	8	2	14	65	67	1	0	0	0	5	0	1	4	1	4	0	0	0	34	433	67.97%
48	3	44	Loma Bonita	357	E01	398	1	18	79	3	17	3	0	33	28	63	1	0	0	0	1	0	2	0	0	1	0	0	0	12	262	65.83%
49	3	44	Loma Bonita	358	B	443	5	43	135	3	11	3	1	7	47	7	3	0	1	1	1	0	0	1	1	4	0	0	0	21	295	66.59%
50	3	44	Loma Bonita	359	B	391	3	62	126	5	14	4	1	26	25	4	3	3	0	0	0	0	0	2	4	0	0	0	0	14	296	75.70%
51	3	44	Loma Bonita	359	C01	391	1	55	130	5	12	3	1	21	23	7	5	2	4	0	2	0	1	0	3	2	0	0	0	13	290	74.17%
52	3	44	Loma Bonita	360	B	702	6	95	182	4	21	2	2	41	93	6	7	0	4	0	4	1	0	1	2	1	1	0	0	21	494	70.37%
53	3	44	Loma Bonita	360	C01	702	3	106	214	3	23	6	1	32	72	18	4	1	0	0	2	3	1	0	5	1	0	1	0	20	516	73.50%
54	3	44	Loma Bonita	361	B	405	4	34	124	4	12	3	0	65	20	1	0	1	2	0	0	0	0	1	4	1	0	0	0	6	282	69.63%
55	3	44	Loma Bonita	361	E01	334	4	52	70	1	4	3	2	23	25	1	1	0	1	0	1	0	0	0	3	0	2	0	0	17	210	62.87%
56	3	44	Loma Bonita	362	B	549	4	35	242	6	9	1	0	63	31	2	1	0	2	1	0	0	0	0	7	1	0	1	0	23	429	78.14%
57	3	44	Loma Bonita	362	E01	320	7	27	73	1	13	0	1	17	55	7	0	0	0	0	3	0	0	0	1	0	0	0	0	11	216	67.50%
58	3	44	Loma Bonita	363	B	550	3	61	208	3	0	3	0	68	8	1	6	2	2	0	0	0	0	0	0	2	0	1	0	16	384	69.82%
59	3	44	Loma Bonita	364	B	319	5	28	110	5	15	2	1	22	21	0	0	1	1	1	3	0	0	0	2	3	0	2	0	7	229	71.79%
				32	59	28,502	350	4,508	6,281	377	541	193	72	2,448	2,485	332	266	62	111	13	97	36	19	26	132	84	5	20	0	806	19,264	67.59%

Distribución de votos por partido político.	PAN	PRI	PRD	PVEM	PT	MC	PUP	NA	MORENA	ES	CNR	Votos Nulos	Votación Total
	439	4,684	6,377	502	601	249	72	2,599	2,549	386	0	806	19,264

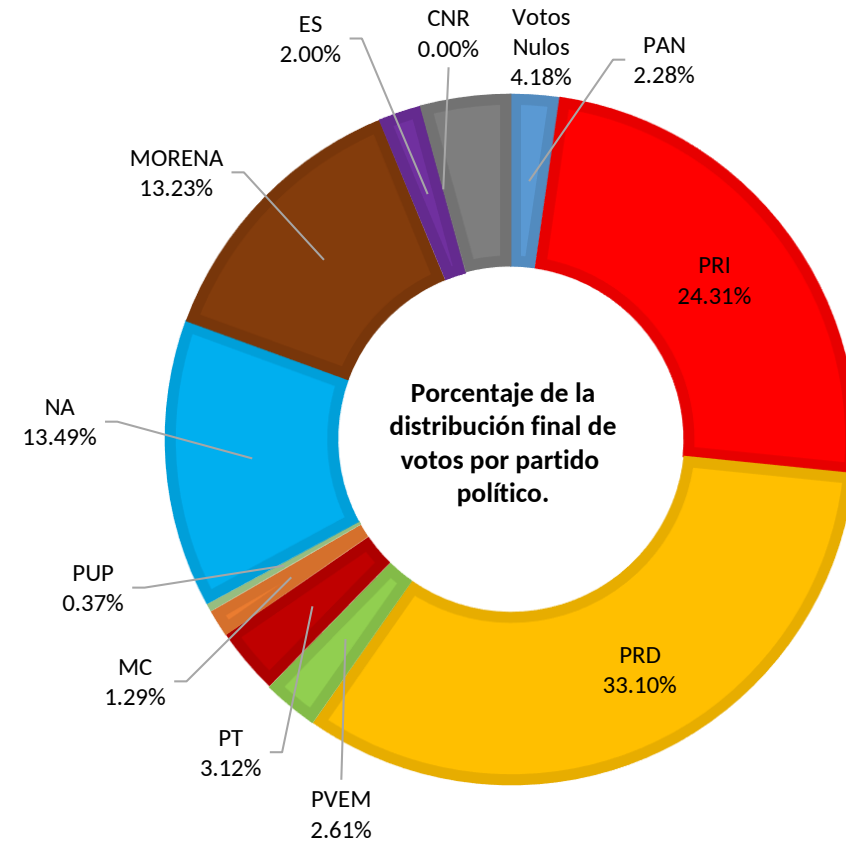
Votación final para los candidatos de las coaliciones, candidatura común y partidos políticos.	Coalición "Todos por Oaxaca"	Coalición "Juntos Haremos Historia"	Candidatura Común PAN PRD MC	PUP	CNR	Votos Nulos	Votación Total
	7,785	3,536	7,065	72	0	806	19,264

Votación Total Emitida: 19,264
 Lista Nominal: 28,502
 % de Participación: 67.59%

Votación final obtenida por los candidatos de las coaliciones, candidatura común y partidos políticos.



POF. Coalición "Por Oaxaca al Frente" PAN, PRD y MC
 TPO. Coalición "Todos Por Oaxaca" PRI, PVEM y NA.
 JHH. Coalición "Juntos Haremos Historia" PT, MORENA y ES.



Distribución final de votos por partido político.	PAN	PRI	PRD	PVEM	PT	MC	PUP	NA	MORENA	ES	CNR	Votos Nulos	Votación Total
	439	4,684	6,377	502	601	249	72	2,599	2,549	386	0	806	19,264

Votación final obtenida por los candidatos de las coaliciones, candidatura común y partidos políticos.	Coalición "Todos por Oaxaca"	Coalición "Juntos Haremos Historia"	Candidatura Común PAN PRD MC	PUP	CNR	Votos Nulos	Votación Total
	7,785	3,536	7,065	72	0	806	19,264
	40.41%	18.36%	36.67%	0.37%	0.00%	4.18%	



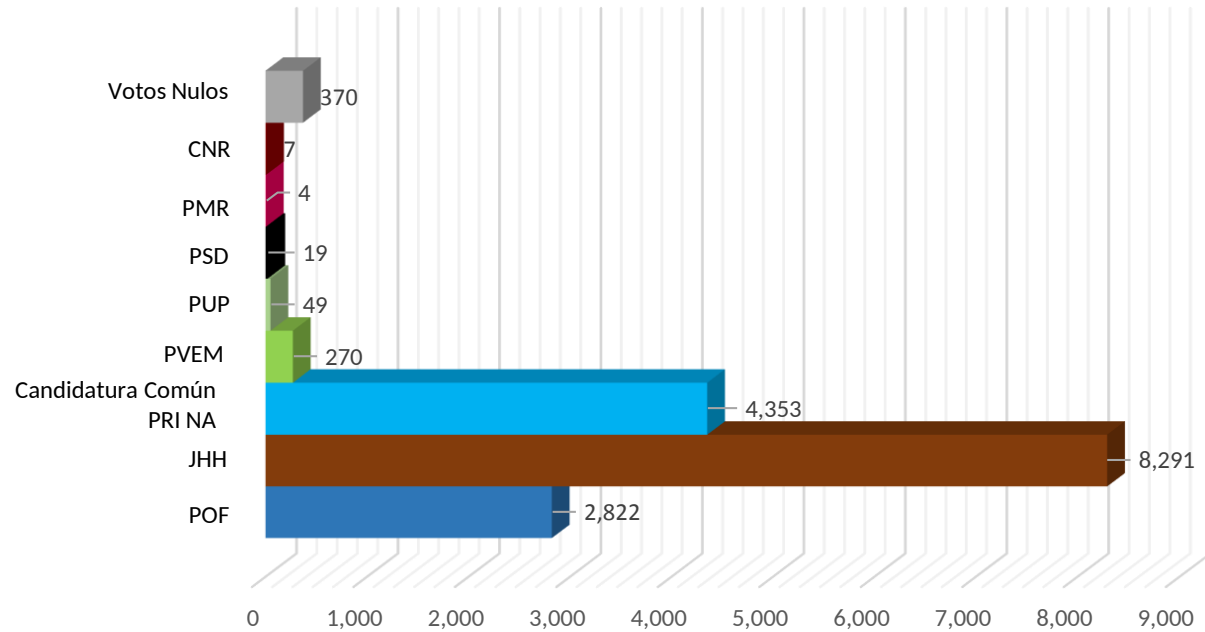
No	Dtto	Cve	Municipio	Sección	Casilla	Lista Nominal	PAN	PRI	PRD	PVEM	PT	MC	PUP	NA	MORENA	ES	PSD	PMR	PAN PRD MC	PAN PRD	PAN MC	PRD MC	PT MORENA ES	PT MORENA	PT ES	MORENA ES	C_COMUN PRI_NA	CNR	Votos Nulos	Votación Total	% de Participación	
1	3	131	San Felipe Jalapa de Díaz	851	B	512	2	111	65	17	1	4	2	2	225	0	4	0	0	0	0	0	0	0	0	0	0	0	12	445	86.91%	
2	3	131	San Felipe Jalapa de Díaz	851	CO1	512	1	123	75	4	3	2	2	4	195	5	0	2	0	0	0	0	1	0	0	0	0	0	0	11	428	83.59%
3	3	131	San Felipe Jalapa de Díaz	851	CO2	512	2	94	86	8	4	0	4	2	223	0	0	0	2	0	0	0	2	0	0	1	0	0	13	441	86.13%	
4	3	131	San Felipe Jalapa de Díaz	852	B	661	5	117	81	25	2	5	3	2	279	4	1	0	0	0	0	0	0	0	0	0	0	0	28	552	83.51%	
5	3	131	San Felipe Jalapa de Díaz	852	CO1	660	3	144	81	18	6	0	0	3	242	4	2	0	0	0	0	0	4	0	0	0	0	0	19	526	79.70%	
6	3	131	San Felipe Jalapa de Díaz	853	B	589	4	100	76	4	7	0	2	1	271	1	1	0	0	2	0	0	2	2	0	2	0	1	23	499	84.72%	
7	3	131	San Felipe Jalapa de Díaz	853	CO1	588	1	91	84	7	2	4	2	3	289	5	1	1	0	1	0	0	3	3	0	2	0	0	13	512	87.07%	
8	3	131	San Felipe Jalapa de Díaz	853	E01	714	4	126	67	4	8	6	4	4	374	3	1	0	0	0	0	0	0	1	0	0	0	1	13	616	86.27%	
9	3	131	San Felipe Jalapa de Díaz	854	B	672	1	147	119	9	6	2	1	0	258	3	2	0	0	0	0	0	7	0	0	1	0	0	12	568	84.52%	
10	3	131	San Felipe Jalapa de Díaz	854	CO1	671	7	105	80	4	4	4	0	2	314	2	2	0	1	0	1	0	0	0	0	0	0	4	15	545	81.22%	
11	3	131	San Felipe Jalapa de Díaz	854	CO2	671	7	130	109	15	1	3	0	1	257	1	0	0	0	0	0	0	3	0	1	2	1	0	10	541	80.63%	
12	3	131	San Felipe Jalapa de Díaz	854	E01	345	0	83	28	1	0	0	0	0	183	0	0	0	0	0	0	0	0	0	0	0	0	0	8	303	87.83%	
13	3	131	San Felipe Jalapa de Díaz	855	B	481	3	149	77	3	5	3	1	5	161	0	0	0	0	0	0	0	1	0	0	0	0	0	4	412	85.65%	
14	3	131	San Felipe Jalapa de Díaz	855	CO1	481	2	177	78	0	3	2	3	4	130	2	0	0	0	0	0	0	0	0	0	1	0	0	9	411	85.45%	
15	3	131	San Felipe Jalapa de Díaz	856	B	689	4	155	92	12	3	2	3	6	306	9	1	0	0	0	0	0	1	1	0	1	0	0	10	606	87.95%	
16	3	131	San Felipe Jalapa de Díaz	856	CO1	689	1	156	113	11	5	3	3	4	297	6	0	0	0	1	0	0	2	0	0	0	0	0	13	615	89.26%	
17	3	131	San Felipe Jalapa de Díaz	856	E01	623	1	200	19	0	2	2	0	4	305	2	1	0	1	0	0	0	3	2	0	0	0	0	5	547	87.80%	
18	3	131	San Felipe Jalapa de Díaz	856	E02	574	1	215	48	0	1	2	1	1	215	2	0	1	0	1	0	0	1	1	0	2	0	0	8	500	87.11%	
19	3	131	San Felipe Jalapa de Díaz	857	B	514	4	102	109	10	4	0	1	1	175	1	0	0	0	0	0	0	0	1	0	0	0	0	12	420	81.71%	
20	3	131	San Felipe Jalapa de Díaz	857	CO1	513	4	136	78	11	3	1	2	3	162	3	1	0	0	0	0	0	2	0	0	2	0	0	9	417	81.29%	
21	3	131	San Felipe Jalapa de Díaz	857	E01	515	1	142	109	2	1	1	0	1	187	2	0	0	0	1	0	0	0	0	0	0	0	0	7	454	88.16%	
22	3	131	San Felipe Jalapa de Díaz	857	E02	353	2	85	77	0	2	2	0	2	156	2	0	0	0	1	0	0	1	0	0	0	0	0	8	338	95.75%	
23	3	131	San Felipe Jalapa de Díaz	857	E03	452	0	68	49	2	1	1	3	4	243	5	0	0	1	1	0	0	4	1	0	3	0	0	6	392	86.73%	
24	3	131	San Felipe Jalapa de Díaz	858	B	498	0	143	40	3	1	1	3	0	216	1	0	0	0	0	0	0	0	0	0	1	1	0	11	421	84.54%	
25	3	131	San Felipe Jalapa de Díaz	858	CO1	497	1	187	44	3	1	1	1	2	174	1	0	0	0	0	0	0	1	0	0	0	0	0	13	429	86.32%	
26	3	131	San Felipe Jalapa de Díaz	858	E01CO1	400	1	76	110	0	3	3	0	0	116	0	0	0	0	0	0	0	0	1	0	0	0	0	6	316	79.00%	
27	3	131	San Felipe Jalapa de Díaz	858	E01	400	0	90	85	1	4	0	0	1	144	1	0	0	0	1	0	0	0	0	1	0	0	0	11	339	84.75%	
28	3	131	San Felipe Jalapa de Díaz	858	E02	221	1	1	11	17	3	0	0	0	113	1	0	0	2	2	0	0	0	0	0	0	0	0	6	157	71.04%	
29	3	131	San Felipe Jalapa de Díaz	859	B	499	0	94	56	24	3	3	0	3	214	3	0	0	0	0	0	0	3	0	0	2	0	0	0	405	81.16%	
30	3	131	San Felipe Jalapa de Díaz	859	CO1	499	0	94	56	24	3	3	0	3	214	3	0	0	0	0	0	0	3	0	0	2	0	0	0	405	81.16%	
31	3	131	San Felipe Jalapa de Díaz	860	B	654	4	82	166	8	8	4	2	0	272	3	0	0	0	0	0	0	0	0	0	3	0	1	15	568	86.85%	
32	3	131	San Felipe Jalapa de Díaz	861	B	614	3	159	82	8	1	8	4	1	231	1	0	0	0	0	0	0	1	0	0	2	0	0	22	523	85.18%	
33	3	131	San Felipe Jalapa de Díaz	861	CO1	613	2	158	66	5	6	4	1	1	286	1	1	0	0	0	0	0	0	1	0	1	0	0	3	536	87.44%	
34	3	131	San Felipe Jalapa de Díaz	861	E01	715	2	148	66	10	4	4	1	2	374	5	1	0	1	1	0	0	2	0	0	3	0	0	8	632	88.39%	
35	3	131	San Felipe Jalapa de Díaz	861	E02	414	3	88	61	0	2	0	0	3	200	0	0	0	0	1	0	0	1	0	0	0	0	0	7	366	88.41%	
				11	35	19,015	77	4,276	2,643	270	113	80	49	75	8,001	82	19	4	8	13	1	0	48	14	2	31	2	7	370	16,185	85.12%	

Distribución de votos por partido político.	PAN	PRI	PRD	PVEM	PT	MC	PUP	NA	MORENA	ES	PSD	PMR	CNR	Votos Nulos	Votación Total
	85	4,277	2,653	270	137	84	49	76	8,040	114	19	4	7	370	16,185

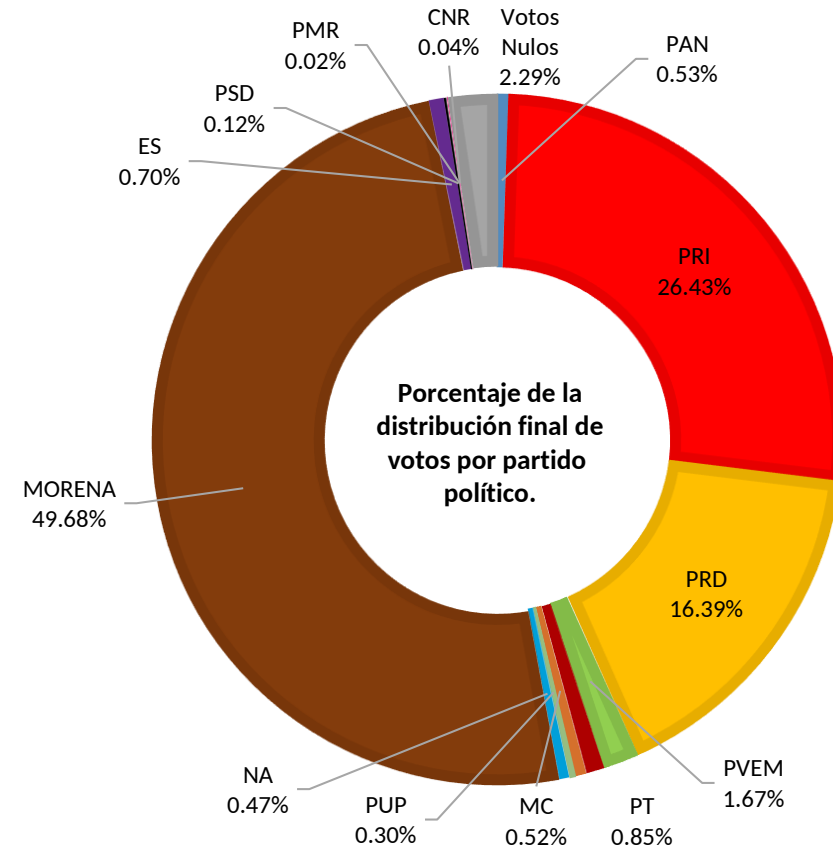
Votación final para los candidatos de las coaliciones, candidatura común y partidos políticos.	Coalición "Por Oaxaca al Frente"	Coalición "Juntos Haremos Historia"	Candidatura Común PRI NA	PVEM	PUP	PSD	PMR	CNR	Votos Nulos	Votación Total
	2,822	8,291	4,353	270	49	19	4	7	370	16,185

Votación Total Emitida: 16,185
 Lista Nominal: 19,015
 % de Participación: 85.12%

Votación final obtenida por los candidatos de las coaliciones, candidatura común y partidos políticos.



POF. Coalición "Por Oaxaca al Frente" PAN, PRD y MC
 TPO. Coalición "Todos Por Oaxaca" PRI, PVEM y NA.
 JHH. Coalición "Juntos Haremos Historia" PT, MORENA y ES.



Distribución final de votos por partido político.	PAN	PRI	PRD	PVEM	PT	MC	PUP	NA	MORENA	ES	PSD	PMR	CNR	Votos Nulos	Votación Total
	85	4,277	2,653	270	137	84	49	76	8,040	114	19	4	7	370	16,185

Votación final obtenida por los candidatos de las coaliciones, candidatura común y partidos políticos.	Coalición "Por Oaxaca al Frente"	Coalición "Juntos Haremos Historia"	Candidatura Común PRI NA	PVEM	PUP	PSD	PMR	CNR	Votos Nulos	Votación Total
	2,822	8,291	4,353	270	49	19	4	7	370	16,185
	17.44%	51.23%	26.90%	1.67%	0.30%	0.12%	0.02%	0.04%	2.29%	

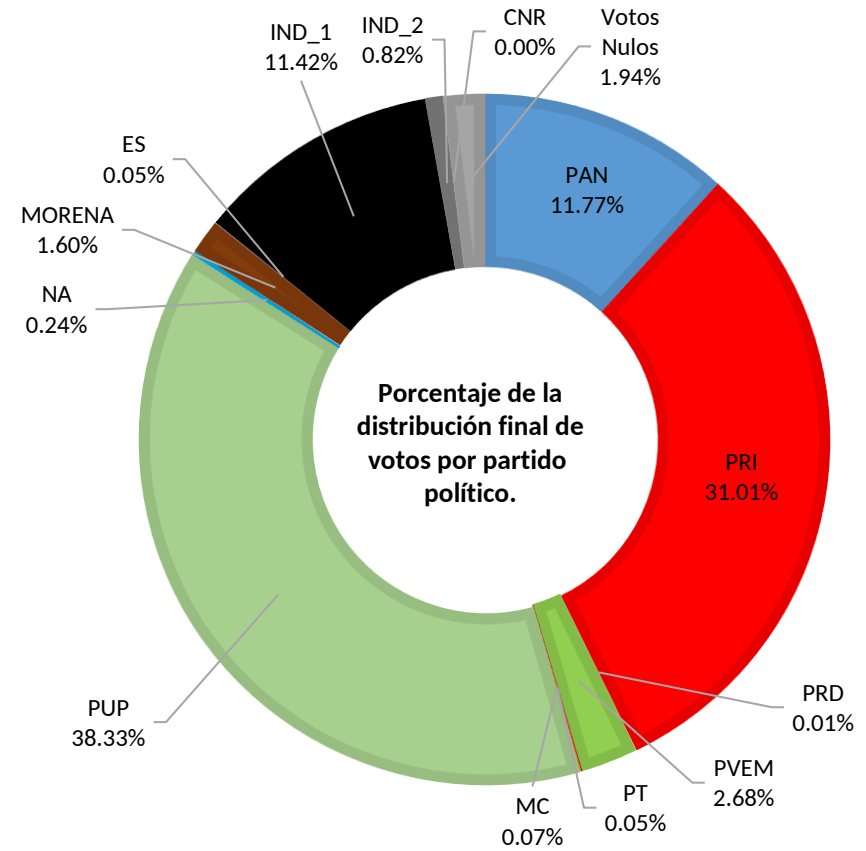
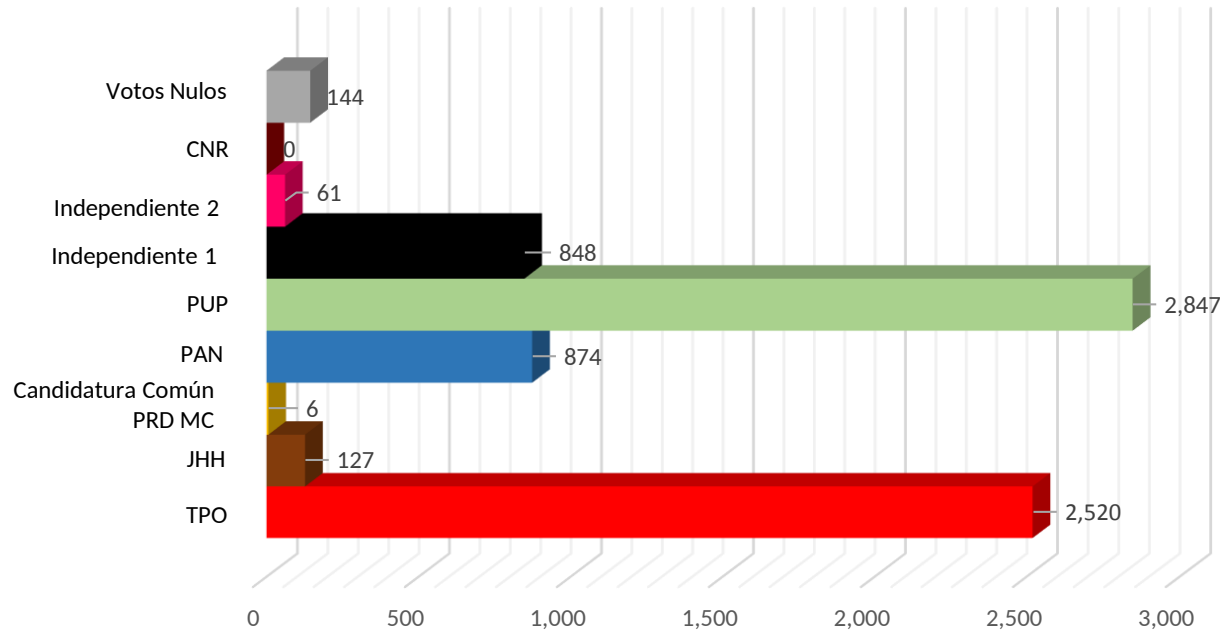
No	Dtto	Cve	Municipio	Sección	Casilla	Lista Nominal	PAN	PRI	PRD	PVEM	PT	MC	PUP	NA	MORENA	ES	PRI PVEM NA	PRI PVEM	PRI NA	PVEM NA	PT MORENA ES	PT MORENA	PT ES	MORENA ES	C_COMUN PRD_MC	IND_1	IND_2	CNR	Votos Nulos	Votación Total	% de Participación	
1	3	133	San Felipe Usila	866	B	700	44	210	0	3	0	0	235	2	3	0	0	0	0	0	0	0	0	0	0	90	2	0	15	604	86.29%	
2	3	133	San Felipe Usila	866	C01	700	51	194	0	5	0	1	267	0	3	0	0	1	0	0	0	0	0	0	0	70	9	0	19	620	88.57%	
3	3	133	San Felipe Usila	866	C02	699	60	180	0	2	0	0	282	0	6	0	2	1	0	0	0	0	0	0	0	71	2	0	10	616	88.13%	
4	3	133	San Felipe Usila	867	B	653	100	173	0	11	0	0	190	0	6	0	1	1	0	0	1	0	0	0	0	40	16	0	14	553	84.69%	
5	3	133	San Felipe Usila	867	C01	653	80	151	0	4	2	0	249	0	5	0	0	0	0	0	0	0	0	0	0	53	8	0	7	559	85.60%	
6	3	133	San Felipe Usila	867	C02	652	89	155	0	3	1	0	203	1	7	0	0	0	0	0	0	1	0	0	0	68	2	0	16	546	83.74%	
7	3	133	San Felipe Usila	867	C03	652	74	190	0	8	0	0	213	0	3	0	1	0	0	0	0	0	0	0	0	71	13	0	7	580	88.96%	
8	3	133	San Felipe Usila	868	B	591	62	124	0	2	0	0	249	1	11	0	1	0	0	0	0	0	0	0	0	77	6	0	7	540	91.37%	
9	3	133	San Felipe Usila	868	C01	590	64	134	0	3	0	0	242	2	4	1	0	1	0	0	0	0	0	0	0	57	0	0	7	515	87.29%	
10	3	133	San Felipe Usila	868	E01	531	41	115	0	42	0	0	138	0	15	0	0	0	0	0	0	0	0	0	0	101	0	0	11	463	87.19%	
11	3	133	San Felipe Usila	868	E02	338	74	124	0	42	0	0	50	0	4	0	0	0	0	0	0	0	0	0	0	2	0	0	4	300	88.76%	
12	3	133	San Felipe Usila	869	B	664	32	227	1	1	0	1	224	0	13	0	0	0	0	0	0	0	0	0	0	36	1	0	10	546	82.23%	
13	3	133	San Felipe Usila	869	C01	664	41	190	0	5	0	0	222	1	9	0	0	0	0	0	0	0	0	0	0	93	0	0	10	571	85.99%	
14	3	133	San Felipe Usila	870	B	461	62	132	0	64	1	3	83	9	28	3	1	0	0	0	0	0	0	0	0	19	2	0	7	414	89.80%	
					5	14	8,548	874	2,299	1	195	4	5	2,847	16	117	4	6	4	0	0	1	1	0	0	0	848	61	0	144	7,427	86.89%

Distribución de votos por partido político.	PAN	PRI	PRD	PVEM	PT	MC	PUP	NA	MORENA	ES	IND_1	IND_2	CNR	Votos Nulos	Votación Total
	874	2,303	1	199	4	5	2,847	18	119	4	848	61	0	144	7,427

Votación final para los candidatos de las coaliciones, candidatura común y partidos políticos.	Coalición "Todos por Oaxaca"	Coalición "Juntos Haremos Historia"	Candidatura Común PRD MC	PAN	PUP	IND_1	IND_2	CNR	Votos Nulos	Votación Total
	2,520	127	6	874	2,847	848	61	0	144	7,427

Votación Total Emitida: 7,427
 Lista Nominal: 8,548
 % de Participación: 86.89%

Votación final obtenida por los candidatos de las coaliciones, candidatura común y partidos políticos.



POF. Coalición "Por Oaxaca al Frente" PAN, PRD y MC
 TPO. Coalición "Todos Por Oaxaca" PRI, PVEM y NA.
 JHH. Coalición "Juntos Haremos Historia" PT, MORENA y ES.



Independiente 1
 Juan de Dios Jacinto



Independiente 2
 Eliazar Benitez Castillo

Distribución final de votos por partido político.	PAN	PRI	PRD	PVEM	PT	MC	PUP	NA	MORENA	ES	IND_1	IND_2	CNR	Votos Nulos	Votación Total
	874	2,303	1	199	4	5	2,847	18	119	4	848	61	0	144	7,427

Votación final obtenida por los candidatos de las coaliciones, candidatura común y partidos políticos.	Coalición "Todos por Oaxaca"	Coalición "Juntos Haremos Historia"	Candidatura Común PRD MC	PAN	PUP	IND_1	IND_2	CNR	Votos Nulos	Votación Total
	2,520	127	6	874	2,847	848	61	0	144	7,427
	33.93%	1.71%	0.08%	11.77%	38.33%	11.42%	0.82%	0.00%	1.94%	

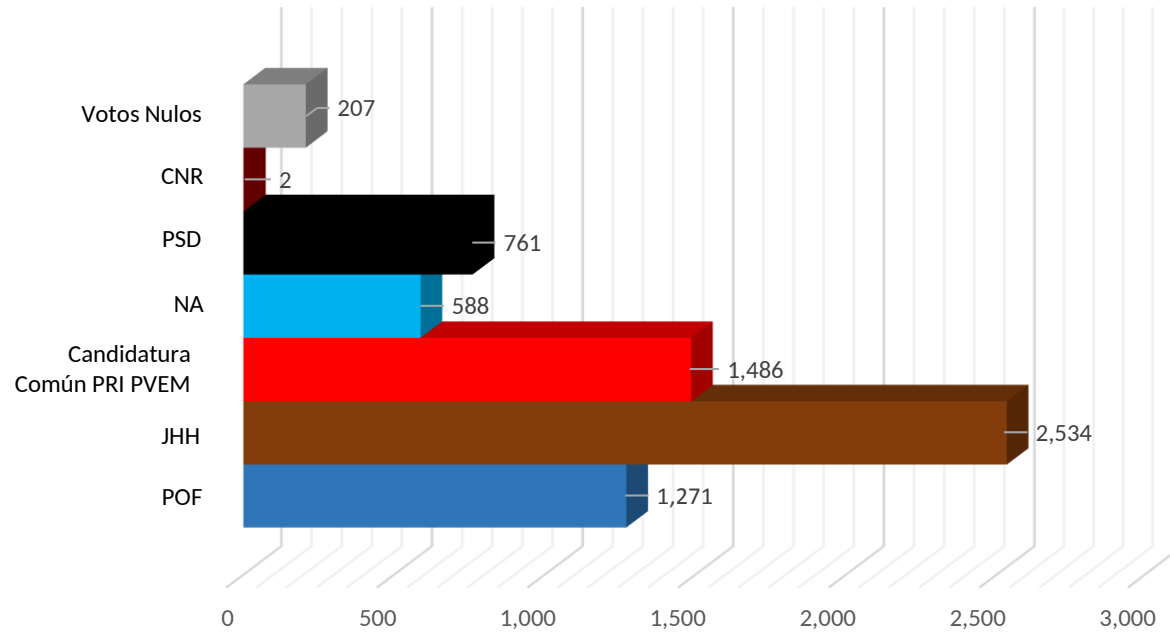
No	Dtto	Cve	Municipio	Sección	Casilla	Lista Nominal	PAN	PRI	PRD	PVEM	PT	MC	NA	MORENA	ES	PSD	PAN PRD MC	PAN PRD	PAN MC	PRD MC	PT MORENA ES	PT MORENA	PT ES	MORENA ES	C_COMUN PRI_PVEM	CNR	Votos Nulos	Votación Total	% de Participación
1	3	164	San José Chiltepec	943	B	693	80	130	6	0	3	6	63	153	37	44	0	0	0	0	25	0	0	2	1	1	10	561	80.95%
2	3	164	San José Chiltepec	943	C01	692	73	119	3	1	9	6	72	140	31	46	2	0	0	0	13	0	0	5	1	0	10	531	76.73%
3	3	164	San José Chiltepec	943	E01	640	138	103	3	1	4	4	45	126	31	48	2	0	0	0	11	1	0	3	1	0	10	531	82.97%
4	3	164	San José Chiltepec	944	B	567	73	82	4	2	8	5	59	157	26	14	1	2	1	0	9	1	2	0	1	0	13	460	81.13%
5	3	164	San José Chiltepec	944	C01	567	83	108	4	0	4	2	57	130	22	15	0	2	1	0	9	1	1	3	0	0	20	462	81.48%
6	3	164	San José Chiltepec	944	E01	546	68	107	2	0	6	1	33	152	9	21	0	0	0	0	5	1	0	3	1	1	18	428	78.39%
7	3	164	San José Chiltepec	945	B	611	48	75	1	2	6	6	28	140	15	126	3	3	0	0	17	0	0	4	0	0	18	492	80.52%
8	3	164	San José Chiltepec	946	B	615	67	58	6	4	6	2	25	128	12	121	1	0	0	0	15	2	1	1	1	0	28	478	77.72%
9	3	164	San José Chiltepec	946	C01	614	61	58	3	5	9	5	26	96	16	139	2	1	0	2	3	1	0	4	0	0	25	456	74.27%
10	3	164	San José Chiltepec	946	E01	405	31	77	5	0	2	1	11	125	7	85	0	0	0	0	7	0	0	3	1	0	9	364	89.88%
11	3	164	San José Chiltepec	947	B	618	109	118	3	1	18	3	10	220	6	12	1	0	0	0	3	2	0	0	0	0	12	518	83.82%
12	3	164	San José Chiltepec	947	C01	617	119	103	1	7	8	2	18	167	7	30	3	0	0	0	11	4	1	0	2	0	16	499	80.88%
13	3	164	San José Chiltepec	948	B	632	94	149	2	3	4	4	65	133	18	27	0	1	1	1	9	0	0	1	3	0	11	526	83.23%
14	3	164	San José Chiltepec	948	C01	631	104	158	0	2	7	2	76	122	21	33	1	0	0	0	6	0	0	3	1	0	7	543	86.05%
				6	14	8,448	1,148	1,445	43	28	94	49	588	1,989	258	761	16	9	3	3	143	13	5	32	13	2	207	6,849	81.07%

Distribución de votos por partido político.	PAN	PRI	PRD	PVEM	PT	MC	NA	MORENA	ES	PSD	CNR	Votos Nulos	Votación Total
	1,161	1,452	53	34	149	57	588	2,060	325	761	2	207	6,849

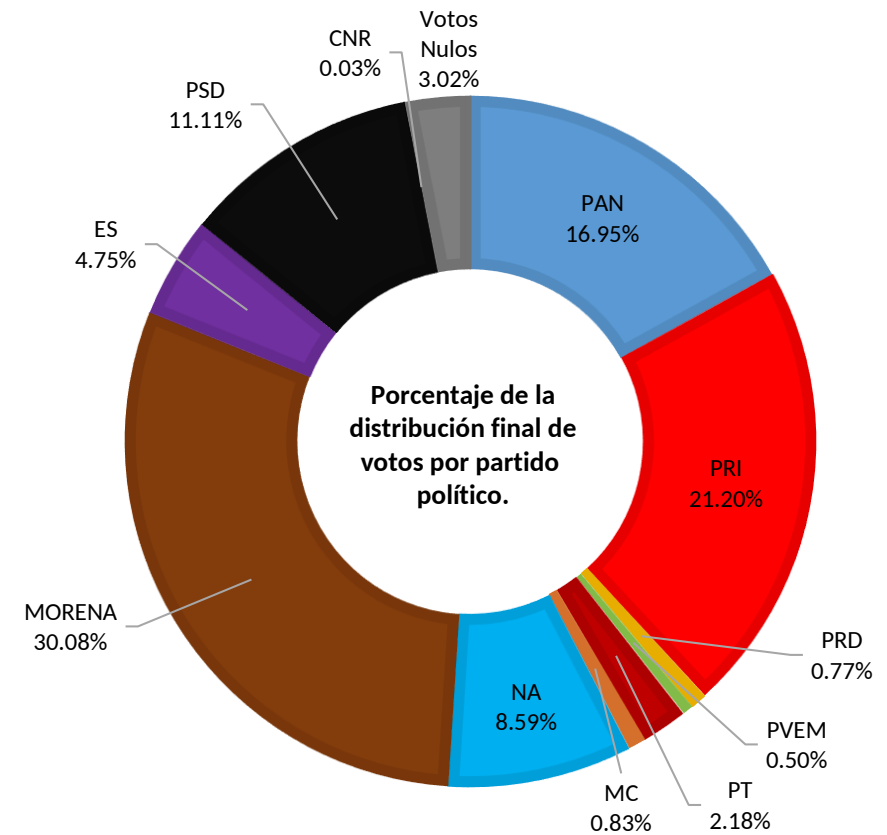
Votación final para los candidatos de las coaliciones, candidatura común y partidos políticos.	Coalición "Por Oaxaca al Frente"	Coalición "Juntos Haremos Historia"	Candidatura Común PRI PVEM	NA	PSD	CNR	Votos Nulos	Votación Total
	1,271	2,534	1,486	588	761	2	207	6,849

Votación Total Emitida: 6,849
 Lista Nominal: 8,448
 % de Participación: 81.07%

Votación final obtenida por los candidatos de las coaliciones, candidatura común y partidos políticos.



POF. Coalición "Por Oaxaca al Frente" PAN, PRD y MC
 TPO. Coalición "Todos Por Oaxaca" PRI, PVEM y NA.
 JHH. Coalición "Juntos Haremos Historia" PT, MORENA y ES.



Distribución final de votos por partido político.	PAN	PRI	PRD	PVEM	PT	MC	NA	MORENA	ES	PSD	CNR	Votos Nulos	Votación Total
	1,161	1,452	53	34	149	57	588	2,060	325	761	2	207	6,849

Votación final obtenida por los candidatos de las coaliciones, candidatura común y partidos políticos.	Coalición "Por Oaxaca al Frente"	Coalición "Juntos Haremos Historia"	Candidatura Común PRI PVEM	NA	PSD	CNR	Votos Nulos	Votación Total
	1,271	2,534	1,486	588	761	2	207	6,849
	18.56%	37.00%	21.70%	8.59%	11.11%	0.03%	3.02%	

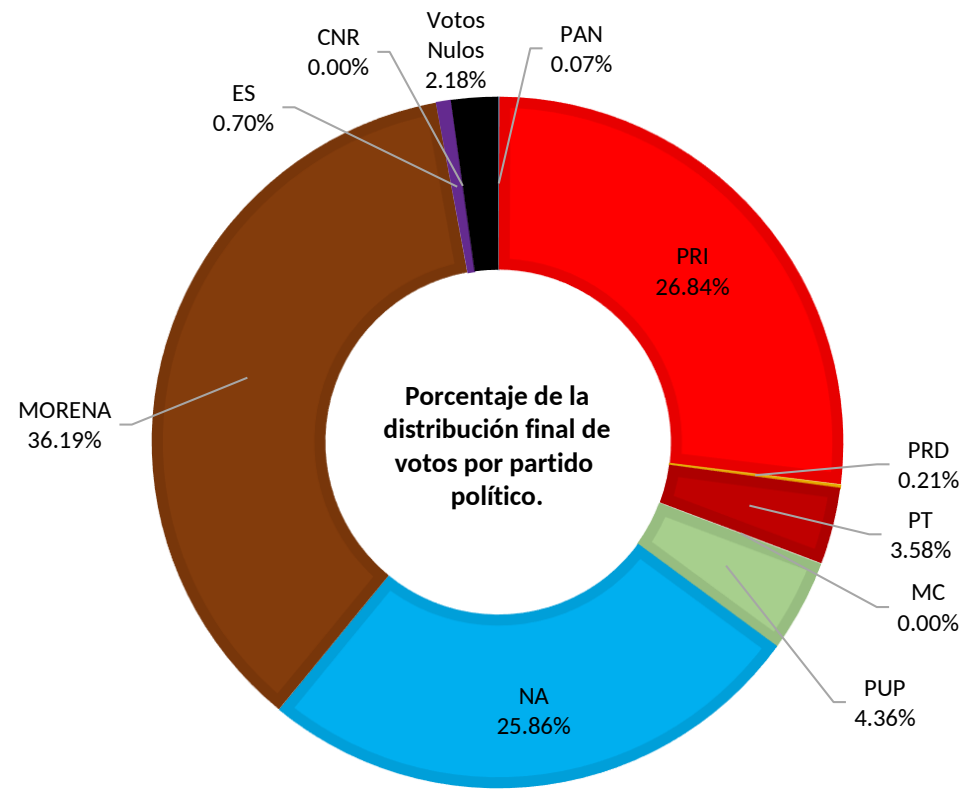
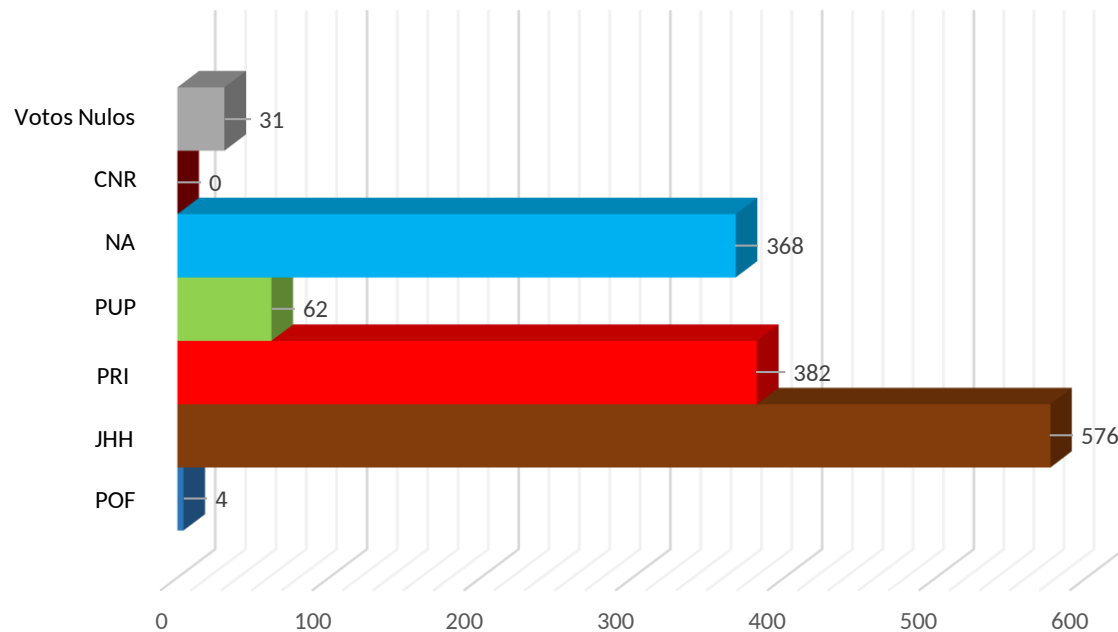
No	Dtto	Cve	Municipio	Sección	Casilla	Lista Nominal	PAN	PRI	PRD	PT	MC	PUP	NA	MORENA	ES	PAN PRD MC	PAN PRD	PAN MC	PRD MC	PT MORENA ES	PT MORENA ES	PT ES	MORENA ES	CNR	Votos Nulos	Votación Total	% de Participación
1	3	181	San Juan Bautista Tlacoatzintepec	1009	B	500	0	118	0	22	0	17	105	146	4	0	0	0	0	0	0	0	0	0	11	423	84.60%
2	3	181	San Juan Bautista Tlacoatzintepec	1009	C01	500	0	131	3	27	0	11	110	139	4	0	0	0	0	0	0	0	0	0	8	433	86.60%
3	3	181	San Juan Bautista Tlacoatzintepec	1009	E01	233	0	5	0	1	0	3	91	92	1	0	0	0	0	0	0	0	0	0	2	195	83.69%
4	3	181	San Juan Bautista Tlacoatzintepec	1009	E02	428	1	128	0	1	0	31	62	138	1	0	0	0	0	0	0	0	0	0	10	372	86.92%
				1	4	1,661	1	382	3	51	0	62	368	515	10	0	0	0	0	0	0	0	0	0	31	1,423	85.67%

Distribución de votos por partido político.	PAN	PRI	PRD	PT	MC	PUP	NA	MORENA	ES	CNR	Votos Nulos	Votación Total
	1	382	3	51	0	62	368	515	10	0	31	1,423

Votación final para los candidatos de las coaliciones y partidos políticos.	Coalición "Por Oaxaca al Frente"		Coalición "Juntos Haremos Historia"		PRI	PUP	NA	CNR	Votos Nulos	Votación Total
	4	576		382	62	368	0	31	1,423	

Votación Total Emitida: 1,423
 Lista Nominal: 1,661
 % de Participación: 85.67%

Votación final obtenida por los candidatos de las coaliciones y partidos políticos.



POF. Coalición "Por Oaxaca al Frente" PAN, PRD y MC
 TPO. Coalición "Todos Por Oaxaca" PRI, PVEM y NA.
 JHH. Coalición "Juntos Haremos Historia" PT, MORENA y ES.

Distribución final de votos por partido político.	PAN	PRI	PRD	PT	MC	PUP	NA	MORENA	ES	CNR	Votos Nulos	Votación Total
	1	382	3	51	0	62	368	515	10	0	31	1,423

Votación final obtenida por los candidatos de las coaliciones y partidos políticos.	Coalición "Por Oaxaca al Frente"	Coalición "Juntos Haremos Historia"	PRI	PUP	NA	CNR	Votos Nulos	Votación Total
	4	576	382	62	368	0	31	1,423
	0.28%	40.48%	26.84%	4.36%	25.86%	0.00%	2.18%	



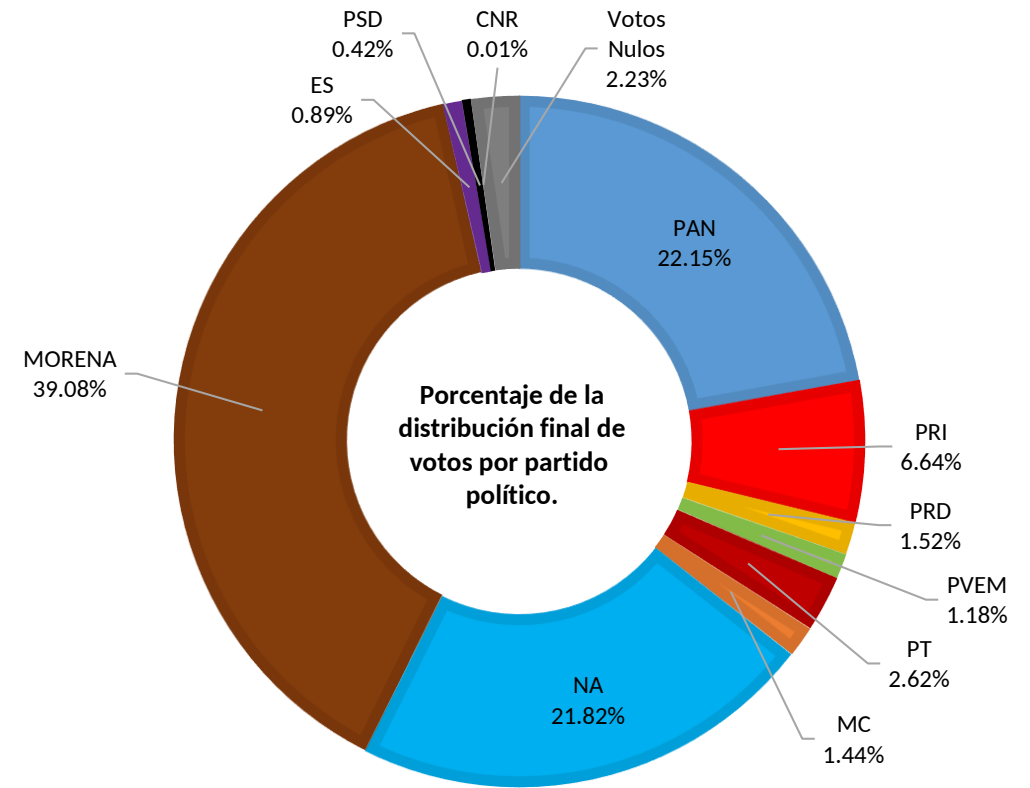
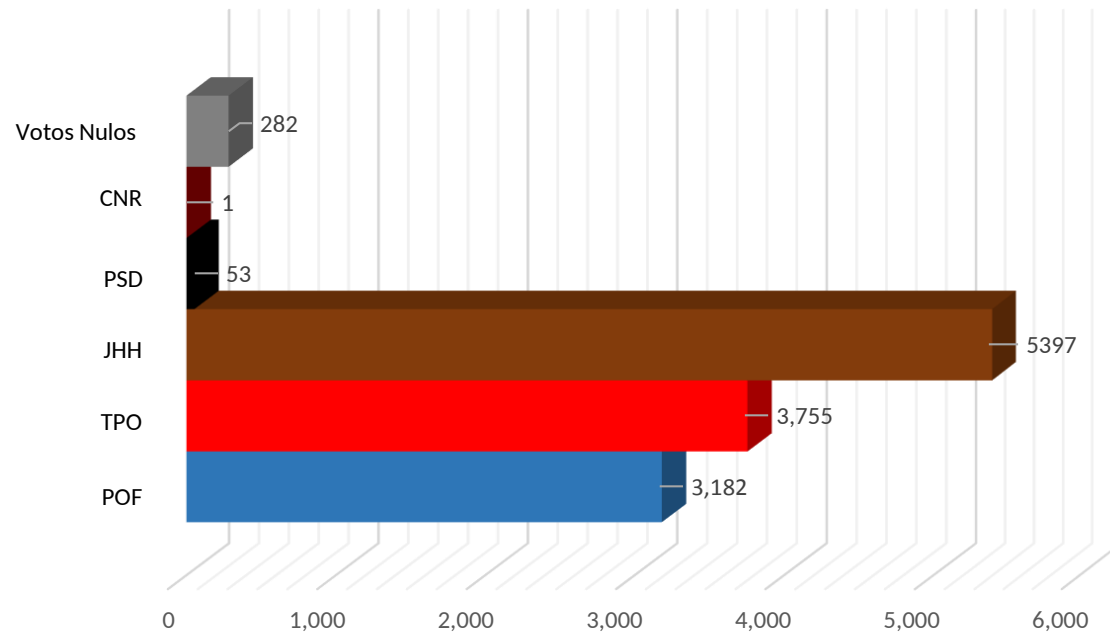
No	Dtto	Cve	Municipio	Sección	Casilla	Lista Nominal	PAN	PRI	PRD	PVEM	PT	MC	NA	MORENA	ES	PSD	PAN PRD MC	PAN PRD	PAN MC	PRD MC	PRI PVEM NA	PRI PVEM	PRI NA	PVEM NA	PT MORENA ES	PT MORENA	PT ES	MORENA ES	CNR	Votos Nulos	Votación Total	% de Participación
1	3	232	San Lucas Ojitlán	1254	B	437	95	29	3	5	11	7	72	122	2	0	2	0	3	0	0	0	0	0	0	4	2	0	1	7	365	83.52%
2	3	232	San Lucas Ojitlán	1254	C01	437	72	28	6	3	6	11	59	148	4	0	4	0	1	0	1	1	2	0	4	2	1	0	0	12	365	83.52%
3	3	232	San Lucas Ojitlán	1255	B	674	129	24	5	4	16	6	136	191	2	2	4	0	0	0	1	0	1	0	2	0	0	2	0	18	543	80.56%
4	3	232	San Lucas Ojitlán	1255	C01	673	120	31	2	6	8	6	108	209	7	0	3	1	1	1	1	0	1	0	5	7	0	1	0	17	535	79.49%
5	3	232	San Lucas Ojitlán	1256	B	620	122	18	8	3	7	2	75	197	4	14	3	0	3	0	7	1	1	1	7	3	0	1	0	15	492	79.35%
6	3	232	San Lucas Ojitlán	1256	C01	620	135	27	9	3	6	5	39	222	4	8	0	0	1	0	1	0	0	0	9	1	0	2	0	15	487	78.55%
7	3	232	San Lucas Ojitlán	1257	B	523	98	26	5	1	12	8	44	200	7	3	4	0	0	0	1	0	0	0	2	1	0	1	0	13	426	81.45%
8	3	232	San Lucas Ojitlán	1257	C01	523	99	17	5	4	9	3	51	183	4	4	6	1	0	0	3	1	0	0	7	1	0	0	0	8	406	77.63%
9	3	232	San Lucas Ojitlán	1258	B	583	193	21	1	29	18	3	84	105	1	3	0	1	0	0	1	0	0	0	0	0	0	1	0	8	469	80.45%
10	3	232	San Lucas Ojitlán	1258	E01	438	60	25	1	8	17	1	95	128	6	1	0	0	0	0	3	0	1	0	1	0	0	0	0	6	353	80.59%
11	3	232	San Lucas Ojitlán	1258	E02	383	83	20	4	4	4	6	67	121	3	3	0	0	0	0	1	1	2	0	0	0	0	1	0	6	326	85.12%
12	3	232	San Lucas Ojitlán	1259	B	461	59	31	1	3	7	1	105	188	3	1	1	0	1	0	0	1	0	0	1	1	0	0	0	2	406	88.07%
13	3	232	San Lucas Ojitlán	1259	E01	586	207	13	5	1	2	3	127	136	1	1	2	0	0	0	3	0	2	0	1	0	0	0	0	13	517	88.23%
14	3	232	San Lucas Ojitlán	1259	E02	468	79	44	2	2	7	1	77	184	1	0	0	0	0	0	2	1	1	0	1	0	0	0	0	5	407	86.97%
15	3	232	San Lucas Ojitlán	1259	E03	700	150	41	12	5	14	5	87	258	5	7	0	0	1	0	0	0	4	0	0	0	0	2	0	10	601	85.86%
16	3	232	San Lucas Ojitlán	1260	B	642	71	17	11	11	4	24	249	163	0	1	0	0	0	0	0	0	1	0	0	0	0	1	0	10	563	87.69%
17	3	232	San Lucas Ojitlán	1260	C01	642	45	39	11	8	4	19	273	162	0	1	0	0	0	0	2	0	3	1	1	0	0	0	0	12	581	90.50%
18	3	232	San Lucas Ojitlán	1261	B	707	170	63	1	1	7	6	138	186	1	0	4	0	1	0	0	0	0	0	1	0	0	0	0	8	587	83.03%
19	3	232	San Lucas Ojitlán	1261	C01	707	181	36	3	4	8	6	147	156	4	1	0	0	0	0	1	0	2	0	0	1	0	1	0	11	562	79.49%
20	3	232	San Lucas Ojitlán	1262	B	416	90	33	13	2	13	4	68	94	12	0	0	0	0	0	0	2	0	0	0	0	0	0	0	11	342	82.21%
21	3	232	San Lucas Ojitlán	1262	C01	415	73	32	18	3	4	3	103	87	5	1	2	0	1	0	1	0	0	1	1	0	1	0	0	15	351	84.58%
22	3	232	San Lucas Ojitlán	1263	B	625	112	36	3	3	6	7	76	268	0	1	0	0	0	0	0	0	0	0	0	0	0	0	0	2	514	82.24%
23	3	232	San Lucas Ojitlán	1263	E01	456	34	22	23	5	4	4	85	192	6	0	0	0	0	0	2	0	0	0	0	1	0	0	0	8	386	84.65%
24	3	232	San Lucas Ojitlán	1263	E02	446	120	14	2	0	17	4	36	154	0	0	1	0	1	0	0	0	0	2	2	0	0	0	0	9	362	81.17%
25	3	232	San Lucas Ojitlán	1264	B	624	67	41	10	3	42	13	27	291	0	0	0	0	0	0	2	9	2	0	0	1	0	0	0	0	508	81.41%
26	3	232	San Lucas Ojitlán	1264	C01	623	64	30	10	4	32	4	54	302	2	0	0	0	0	0	1	1	1	1	2	1	0	1	0	14	524	84.11%
27	3	232	San Lucas Ojitlán	1265	B	526	54	31	3	2	8	1	166	147	1	1	0	0	0	0	1	0	0	0	2	0	0	0	0	22	439	83.46%
28	3	232	San Lucas Ojitlán	1265	E01	304	4	19	1	0	8	1	89	121	3	0	0	0	0	0	0	0	0	0	0	2	0	0	0	5	253	83.22%
				12	28	15,259	2,786	808	178	127	301	164	2,737	4,915	88	53	36	3	14	1	35	18	24	6	49	26	4	14	1	282	12,670	83.03%

Distribución de votos por partido político.	PAN	PRI	PRD	PVEM	PT	MC	NA	MORENA	ES	PSD	CNR	Votos Nulos	Votación Total
	2,807	841	192	150	332	183	2,764	4,952	113	53	1	282	12,670

Votación final para los candidatos de las coaliciones y partidos políticos.	Coalición "Por Oaxaca al Frente"	Coalición "Todos por Oaxaca"	Coalición "Juntos Haremos Historia"	PSD	CNR	Votos Nulos	Votación Total
	3,182	3,755	5397	53	1	282	12,670

Votación Total Emitida: 12,670
 Lista Nominal: 15,259
 % de Participación: 83.03%

Votación final obtenida por los candidatos de las coaliciones y partidos políticos.



POF. Coalición "Por Oaxaca al Frente" PAN, PRD y MC
 TPO. Coalición "Todos Por Oaxaca" PRI, PVEM y NA.
 JHH. Coalición "Juntos Haremos Historia" PT, MORENA y ES.

Distribución final de votos por partido político.	PAN	PRI	PRD	PVEM	PT	MC	NA	MORENA	ES	PSD	CNR	Votos Nulos	Votación Total
	2,807	841	192	150	332	183	2,764	4,952	113	53	1	282	12,670

Votación final obtenida por los candidatos de las coaliciones y partidos políticos.	Coalición "Por Oaxaca al Frente"	Coalición "Todos por Oaxaca"	Coalición "Juntos Haremos Historia"	PSD	CNR	Votos Nulos	Votación Total
	3,182	3,755	5,397	53	1	282	12,670
	25.11%	29.64%	42.60%	0.42%	0.01%	2.23%	



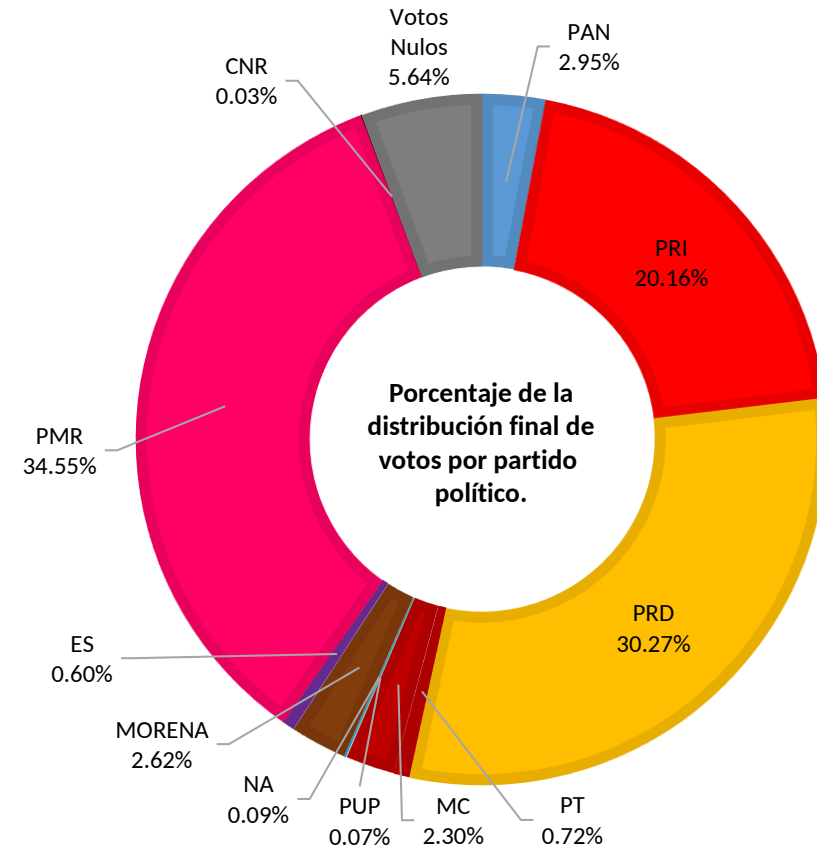
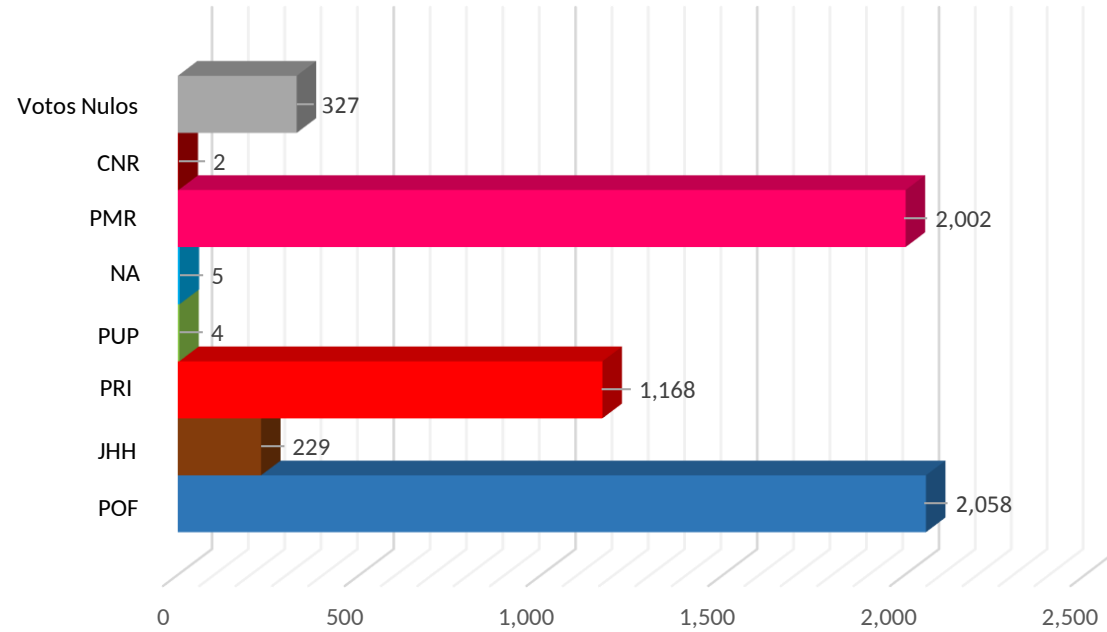
No	Dtto	Cve	Municipio	Sección	Casilla	Lista Nominal	PAN	PRI	PRD	PT	MC	PUP	NA	MORENA	ES	PMR	PAN PRD MC	PAN PRD	PAN MC	PRD MC	PT MORENA ES	PT MORENA	PT ES	MORENA ES	CNR	Votos Nulos	Votación Total	% de Participación
1	3	418	Santa María Jacatepec	1860	B	647	10	129	133	5	11	1	0	8	1	209	5	1	0	1	0	0	0	0	1	32	547	84.54%
2	3	418	Santa María Jacatepec	1860	C01	647	12	108	137	4	14	1	0	10	6	194	4	1	0	0	0	0	0	0	0	28	519	80.22%
3	3	418	Santa María Jacatepec	1860	C02	646	12	111	171	1	7	0	0	6	4	181	4	7	0	0	0	0	0	0	0	35	539	83.44%
4	3	418	Santa María Jacatepec	1860	E01	686	10	146	218	3	1	0	1	21	1	115	5	0	1	0	0	0	0	0	0	38	560	81.63%
5	3	418	Santa María Jacatepec	1861	B	556	10	48	74	9	26	1	0	18	4	234	0	0	0	0	0	0	0	0	0	22	446	80.22%
6	3	418	Santa María Jacatepec	1861	E01	505	11	84	172	0	3	0	0	6	0	112	4	5	0	0	0	0	0	0	0	17	414	81.98%
7	3	418	Santa María Jacatepec	1862	B	585	14	136	148	4	7	1	1	11	7	97	0	1	0	0	0	0	0	0	0	22	449	76.75%
8	3	418	Santa María Jacatepec	1862	C01	585	13	102	138	7	18	0	0	22	7	131	2	2	1	0	0	0	0	0	0	31	474	81.03%
9	3	418	Santa María Jacatepec	1863	B	346	14	31	73	2	5	0	0	10	0	146	4	0	0	1	0	0	0	0	0	17	303	87.57%
10	3	418	Santa María Jacatepec	1864	B	553	10	80	127	2	9	0	0	10	2	190	8	3	0	0	0	0	0	0	0	21	462	83.54%
11	3	418	Santa María Jacatepec	1864	C01	553	9	86	145	3	9	0	1	13	0	165	6	3	0	0	0	0	0	0	0	24	464	83.91%
12	3	418	Santa María Jacatepec	1865	B	389	8	51	91	1	1	0	1	12	0	122	5	1	0	0	0	0	0	0	1	22	316	81.23%
13	3	418	Santa María Jacatepec	1865	C01	388	8	56	96	1	4	0	1	5	3	106	3	0	0	1	0	0	0	0	0	18	302	77.84%
				6	13	7,086	141	1,168	1,723	42	115	4	5	152	35	2,002	50	24	2	3	0	0	0	0	2	327	5,795	81.78%

Distribución de votos por partido político.	PAN	PRI	PRD	PT	MC	PUP	NA	MORENA	ES	PMR	CNR	Votos Nulos	Votación Total
	171	1,168	1,754	42	133	4	5	152	35	2,002	2	327	5,795

Votación final para los candidatos de las coaliciones y partidos políticos.	Coalición "Por Oaxaca al Frente"		Coalición "Juntos Haremos Historia"		PRI	PUP	NA	PMR	CNR	Votos Nulos	Votación Total
	2,058	229	1,168	4	5	2,002	2	327	5,795		

Votación Total Emitida: 5,795
 Lista Nominal: 7,086
 % de Participación: 81.78%

Votación final obtenida por los candidatos de las coaliciones y partidos políticos.



POF. Coalición "Por Oaxaca al Frente" PAN, PRD y MC
 TPO. Coalición "Todos Por Oaxaca" PRI, PVEM y NA.
 JHH. Coalición "Juntos Haremos Historia" PT, MORENA y ES.

Distribución final de votos por partido político.	PAN	PRI	PRD	PT	MC	PUP	NA	MORENA	ES	PMR	CNR	Votos Nulos	Votación Total
		171	1,168	1,754	42	133	4	5	152	35	2,002	2	327

Votación final obtenida por los candidatos de las coaliciones y partidos políticos.	Coalición "Por Oaxaca al Frente"	Coalición "Juntos Haremos Historia"	PRI	PUP	NA	PMR	CNR	Votos Nulos	Votación Total
	2,058	229	1,168	4	5	2,002	2	327	5,795
	35.51%	3.95%	20.16%	0.07%	0.09%	34.55%	0.03%	5.64%	



04 Distrito Electoral Local
Teotitlán de Flores Magón



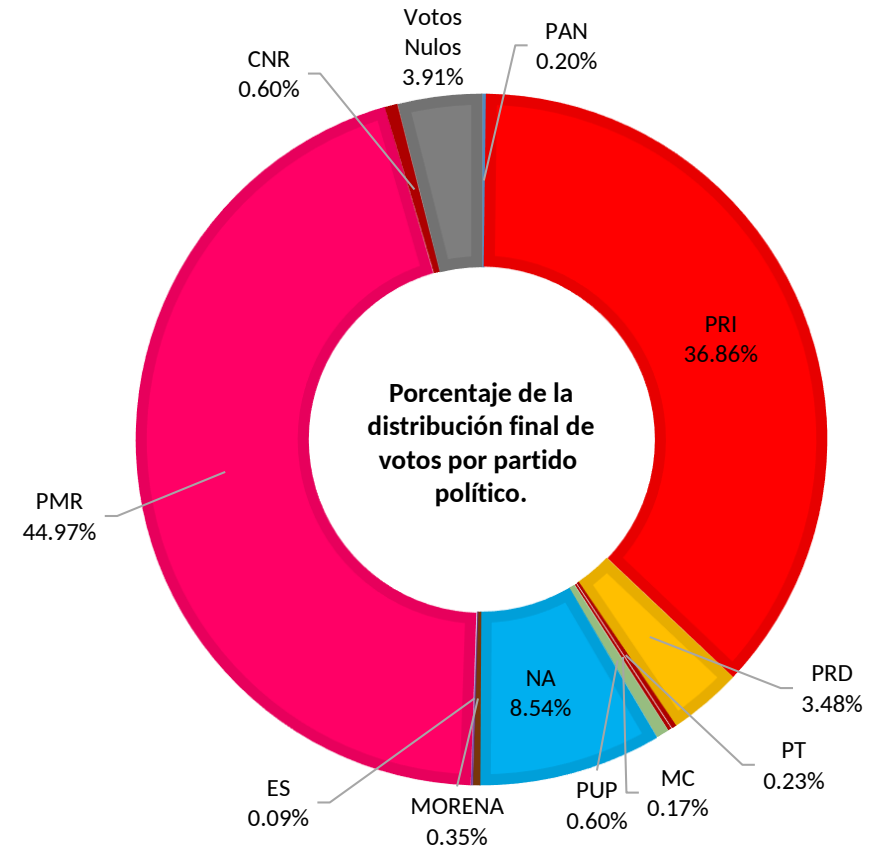
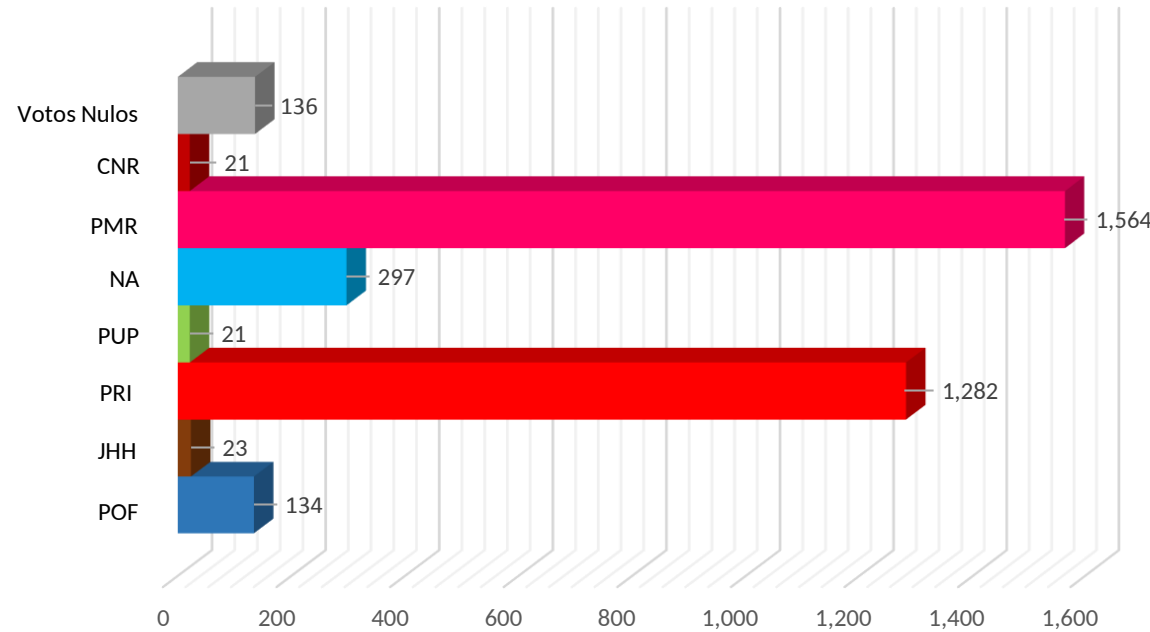
No	Dtto	Cve	Municipio	Sección	Casilla	Lista Nominal	PAN	PRI	PRD	PT	MC	PUP	NA	MORENA	ES	PMR	PAN PRD MC	PAN PRD	PAN MC	PRD MC	PT MORENA ES	PT MORENA	PT ES	MORENA ES	CNR	Votos Nulos	Votación Total	% de Participación
1	4	38	Huauteppec	232	B	530	0	171	20	2	0	10	34	0	0	200	0	0	0	0	0	0	0	0	0	13	450	84.91%
2	4	38	Huauteppec	232	C01	529	1	150	14	0	1	1	59	0	0	213	0	0	0	0	0	0	0	0	21	0	460	86.96%
3	4	38	Huauteppec	232	C02	529	2	186	13	3	1	3	30	2	0	206	0	0	0	1	0	0	0	0	0	24	471	89.04%
4	4	38	Huauteppec	233	B	476	0	207	3	1	2	2	21	2	0	183	0	1	0	0	0	0	0	0	0	17	439	92.23%
5	4	38	Huauteppec	234	B	418	2	153	17	0	1	1	25	2	3	125	0	1	0	1	0	0	0	0	0	19	350	83.73%
6	4	38	Huauteppec	234	C01	417	0	194	12	0	0	2	31	3	0	95	1	0	0	0	0	0	0	0	0	20	358	85.85%
7	4	38	Huauteppec	235	B	547	0	124	17	0	0	1	36	0	0	266	0	0	0	0	0	0	0	0	0	26	470	85.92%
8	4	38	Huauteppec	235	C01	547	1	97	22	2	0	1	61	3	0	276	0	0	0	0	0	0	0	0	0	17	480	87.75%
							3,993	6	1,282	118	8	5	21	297	12	3	1,564	1	2	0	2	0	0	0	21	136	3,478	87.10%

Distribución de votos por partido político.	PAN	PRI	PRD	PT	MC	PUP	NA	MORENA	ES	PMR	CNR	Votos Nulos	Votación Total
	7	1,282	121	8	6	21	297	12	3	1,564	21	136	3,478

Votación final para los candidatos de las coaliciones y partidos políticos.	Coalición "Por Oaxaca al Frente"	Coalición "Juntos Haremos Historia"	PRI	PUP	NA	PMR	CNR	Votos Nulos	Votación Total
	134	23	1,282	21	297	1,564	21	136	3,478

Votación Total Emitida: 3,478
 Lista Nominal: 3,993
 % de Participación: 87.10%

Votación final obtenida por los candidatos de las coaliciones y partidos políticos.



POF. Coalición "Por Oaxaca al Frente" PAN, PRD y MC
 TPO. Coalición "Todos Por Oaxaca" PRI, PVEM y NA.
 JHH. Coalición "Juntos Haremos Historia" PT, MORENA y ES.

Distribución final de votos por partido político.	PAN	PRI	PRD	PT	MC	PUP	NA	MORENA	ES	PMR	CNR	Votos Nulos	Votación Total
		7	1,282	121	8	6	21	297	12	3	1,564	21	136

Votación final obtenida por los candidatos de las coaliciones y partidos políticos.	Coalición "Por Oaxaca al Frente"		Coalición "Juntos Haremos Historia"		PRI	PUP	NA	PMR	CNR	Votos Nulos	Votación Total
		134	23	1,282	21	297	1,564	21	136	3,478	
		3.85%	0.66%	36.86%	0.60%	8.54%	44.97%	0.60%	3.91%		



No	Dtto	Cve	Municipio	Sección	Casilla	Lista Nominal	PAN	PRI	PRD	PT	MC	PUP	NA	MORENA	ES	PSD	PAN PRD MC	PAN PRD	PAN MC	PRD MC	PT MORENA ES	PT MORENA	PT ES	MORENA ES	C_COMUN PRI_NA	CNR	Votos Nulos	Votación Total	% de Participación	
1	4	39	Huautla de Jiménez	236	B	603	3	71	113	4	4	43	27	183	0	28	0	1	0	0	2	2	0	1	2	0	15	499	82.75%	
2	4	39	Huautla de Jiménez	236	C01	602	1	63	118	7	1	55	24	159	1	34	1	0	0	0	0	0	0	2	2	0	11	479	79.57%	
3	4	39	Huautla de Jiménez	236	C02	602	2	74	127	7	0	27	31	158	0	32	0	0	0	0	4	0	0	1	6	0	18	487	80.90%	
4	4	39	Huautla de Jiménez	237	B	508	3	61	123	12	0	20	21	119	1	8	1	1	0	1	2	1	0	1	3	0	19	397	78.15%	
5	4	39	Huautla de Jiménez	237	C01	508	4	48	119	22	3	19	23	128	1	5	0	0	0	2	1	0	0	0	2	0	20	397	78.15%	
6	4	39	Huautla de Jiménez	237	C02	507	4	43	113	17	6	24	25	113	0	3	1	0	0	1	2	0	0	0	4	0	22	378	74.56%	
7	4	39	Huautla de Jiménez	238	B	646	6	88	103	10	3	78	16	169	1	18	1	1	0	0	2	1	0	1	2	0	21	521	80.65%	
8	4	39	Huautla de Jiménez	238	C01	645	3	73	87	13	2	85	31	184	3	25	2	1	0	0	0	1	0	3	1	0	10	524	81.24%	
9	4	39	Huautla de Jiménez	239	B	577	2	69	93	9	2	59	27	173	3	8	1	0	1	1	2	2	0	1	1	0	10	464	80.42%	
10	4	39	Huautla de Jiménez	239	C01	577	3	95	107	7	3	30	20	149	1	6	2	0	0	1	3	0	0	0	4	0	10	441	76.43%	
11	4	39	Huautla de Jiménez	239	C02	576	2	73	107	4	3	33	32	146	1	18	4	0	0	0	2	4	0	1	3	0	13	446	77.43%	
12	4	39	Huautla de Jiménez	240	B	554	2	106	70	4	1	44	19	159	0	14	0	1	0	2	1	0	0	0	2	0	21	446	80.51%	
13	4	39	Huautla de Jiménez	240	C01	553	0	79	65	5	0	55	28	194	0	8	1	1	0	0	2	1	0	0	3	0	24	466	84.27%	
14	4	39	Huautla de Jiménez	240	S01	0	0	0	2	0	0	5	1	12	0	0	0	0	0	0	0	0	0	0	0	0	0	1	21	
15	4	39	Huautla de Jiménez	241	B	691	1	90	145	17	1	39	25	198	0	4	0	0	0	0	5	1	0	0	6	0	16	548	79.31%	
16	4	39	Huautla de Jiménez	241	C01	690	4	68	135	18	1	52	24	177	2	5	1	2	0	0	2	2	0	0	3	0	18	514	74.49%	
17	4	39	Huautla de Jiménez	242	B	369	2	70	73	3	2	4	25	85	0	0	2	0	0	0	0	0	0	0	0	0	14	280	75.88%	
18	4	39	Huautla de Jiménez	243	B	376	2	56	62	3	1	6	6	114	4	1	2	0	0	1	0	1	0	0	0	0	13	272	72.34%	
19	4	39	Huautla de Jiménez	243	C01	376	5	66	50	3	1	8	8	131	1	0	4	1	0	0	0	2	0	0	0	0	10	290	77.13%	
20	4	39	Huautla de Jiménez	244	B	694	2	183	79	12	1	15	14	200	2	6	0	1	0	1	2	0	0	1	1	0	24	544	78.39%	
21	4	39	Huautla de Jiménez	244	E01	361	3	35	64	9	2	28	21	59	2	6	0	1	0	0	1	0	0	0	1	0	24	256	70.91%	
22	4	39	Huautla de Jiménez	245	B	334	1	26	40	4	2	2	106	71	0	1	0	0	0	0	1	1	0	1	0	0	7	263	78.74%	
23	4	39	Huautla de Jiménez	246	B	746	6	54	35	6	0	6	248	172	3	5	0	0	0	0	0	0	0	0	4	0	12	551	73.86%	
24	4	39	Huautla de Jiménez	246	E01	230	1	85	49	0	0	0	7	26	0	0	0	1	0	0	0	0	1	0	1	0	8	179	77.83%	
25	4	39	Huautla de Jiménez	247	B	694	2	166	163	4	4	11	17	156	2	0	0	0	0	0	0	0	0	1	2	0	23	551	79.39%	
26	4	39	Huautla de Jiménez	247	E01	723	2	76	186	2	2	10	106	172	1	2	0	0	0	0	0	0	0	0	1	0	13	573	79.25%	
27	4	39	Huautla de Jiménez	247	E02	522	1	80	129	2	0	13	34	105	1	1	1	0	0	0	0	0	0	0	0	0	0	367	70.31%	
28	4	39	Huautla de Jiménez	248	B	629	3	102	181	3	2	18	14	100	0	2	0	1	0	0	1	0	0	0	0	0	23	450	71.54%	
29	4	39	Huautla de Jiménez	248	C01	628	1	113	186	1	2	10	19	0	0	0	2	0	0	1	1	0	0	0	1	0	23	360	57.32%	
30	4	39	Huautla de Jiménez	249	B	410	21	55	88	8	2	7	24	85	0	5	0	2	0	0	0	0	0	0	3	0	8	308	75.12%	
31	4	39	Huautla de Jiménez	249	C01	409	19	61	70	13	1	12	24	117	0	1	0	0	0	0	4	0	0	0	2	0	11	335	81.91%	
32	4	39	Huautla de Jiménez	250	B	355	4	34	95	5	1	1	10	76	0	12	1	0	0	0	0	0	0	0	1	0	21	261	73.52%	
33	4	39	Huautla de Jiménez	250	E01C01	532	28	47	167	13	1	4	12	116	2	1	0	1	0	0	0	2	0	0	0	0	12	406	76.32%	
34	4	39	Huautla de Jiménez	250	E01	533	25	25	163	28	1	2	12	114	0	3	2	0	0	0	1	0	0	0	0	0	10	386	72.42%	
35	4	39	Huautla de Jiménez	251	B	611	3	76	144	4	0	17	30	193	2	3	1	2	0	0	0	0	0	2	2	0	13	492	80.52%	

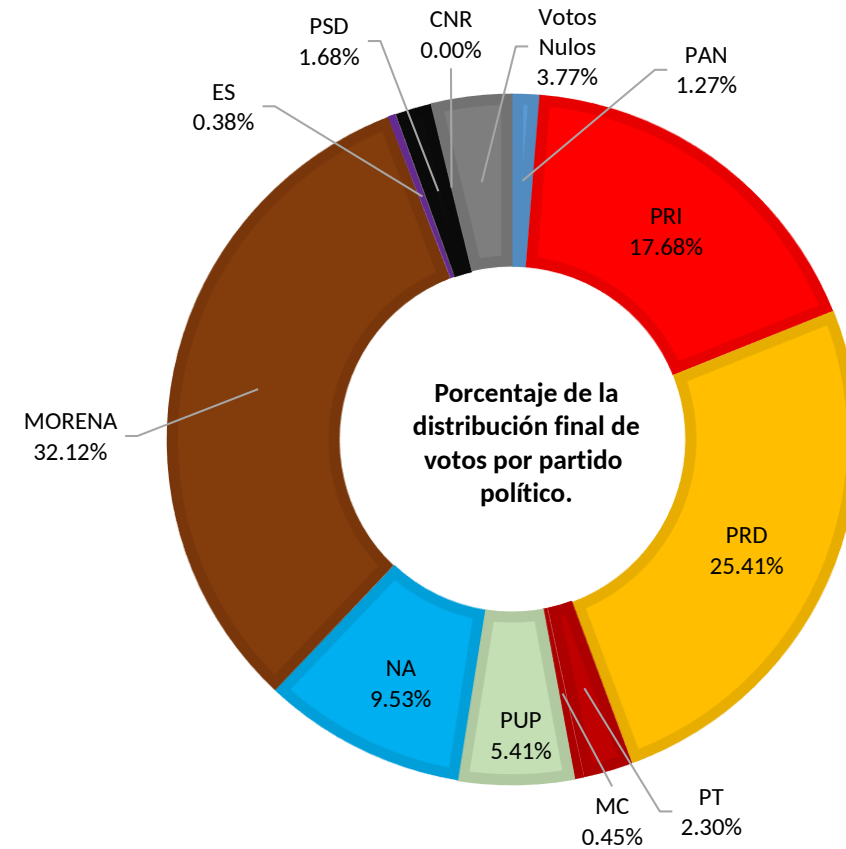
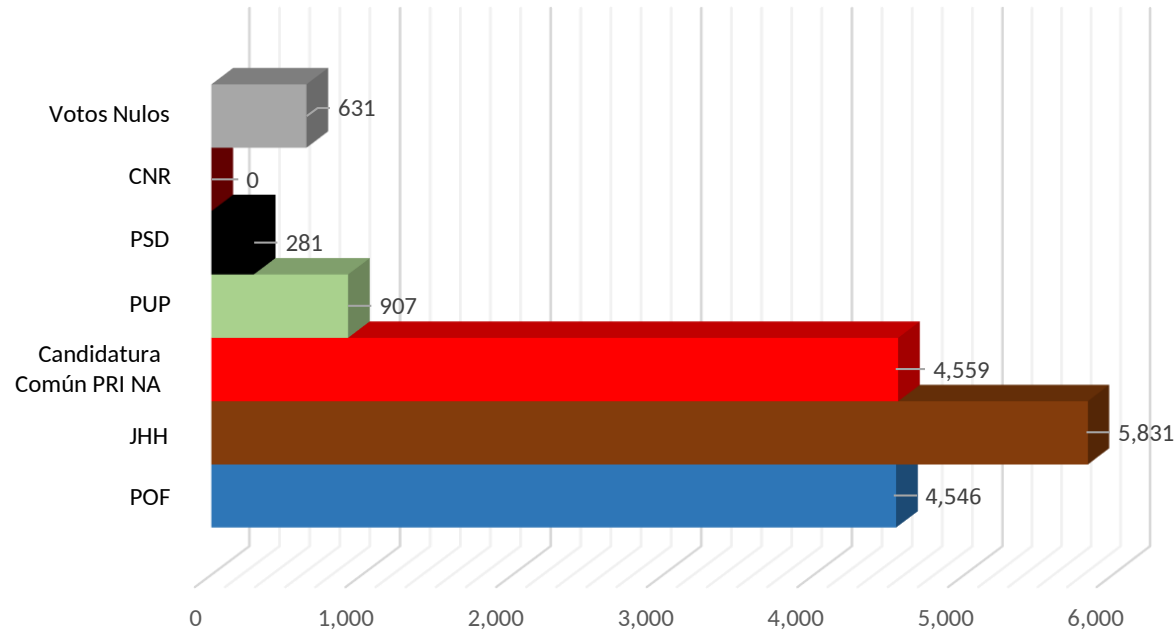
No	Dtto	Cve	Municipio	Sección	Casilla	Lista Nominal	PAN	PRI	PRD	PT	MC	PUP	NA	MORENA	ES	PSD	PAN PRD MC	PAN PRD	PAN MC	PRD MC	PT MORENA ES	PT MORENA	PT ES	MORENA ES	C_COMUN PRI_NA	CNR	Votos Nulos	Votación Total	% de Participación	
36	4	39	Huautla de Jiménez	251	C01	610	2	58	148	6	1	2	27	213	4	0	4	2	0	0	3	0	0	0	2	0	25	497	81.48%	
37	4	39	Huautla de Jiménez	252	B	548	4	53	88	36	1	11	72	143	1	3	0	0	0	0	0	2	0	0	0	0	26	440	80.29%	
38	4	39	Huautla de Jiménez	252	C01	547	4	91	105	23	0	11	68	100	0	3	1	1	0	0	0	1	0	0	2	0	20	430	78.61%	
39	4	39	Huautla de Jiménez	253	B	508	3	76	71	0	1	6	126	99	0	3	0	0	0	0	0	0	0	1	1	0	9	396	77.95%	
40	4	39	Huautla de Jiménez	253	C01	508	4	89	66	1	1	15	130	82	1	5	0	0	0	0	0	0	0	1	0	0	18	413	81.30%	
41	4	39	Huautla de Jiménez	254	B	532	1	50	98	12	0	20	28	194	1	2	0	2	0	1	0	1	0	1	1	0	15	427	80.26%	
							21,624	189	2,928	4,227	357	59	907	1,562	5,344	41	281	35	23	1	12	44	25	1	19	69	0	631	16,755	77.48%

Distribución de votos por partido político.	PAN	PRI	PRD	PT	MC	PUP	NA	MORENA	ES	PSD	CNR	Votos Nulos	Votación Total
	213	2,963	4,257	385	76	907	1,596	5,382	64	281	0	631	16,755

Votación final para los candidatos de las coaliciones, candidatura común y partidos políticos.	Coalición "Por Oaxaca al Frente"		Coalición "Juntos Haremos Historia"		Candidatura Común PRI NA		PUP	PSD	CNR	Votos Nulos	Votación Total
	4,546	5,831	4,559	907	281	0	631	16,755			

Votación Total Emitida: 16,755
 Lista Nominal: 21,624
 % de Participación: 77.48%

Votación final obtenida por los candidatos de las coaliciones, candidatura común y partidos políticos.



POF. Coalición "Por Oaxaca al Frente" PAN, PRD y MC
 TPO. Coalición "Todos Por Oaxaca" PRI, PVEM y NA.
 JHH. Coalición "Juntos Haremos Historia" PT, MORENA y ES.

Distribución final de votos por partido político.	PAN	PRI	PRD	PT	MC	PUP	NA	MORENA	ES	PSD	CNR	Votos Nulos	Votación Total
	213	2,963	4,257	385	76	907	1,596	5,382	64	281	0	631	16,755

Votación final obtenida por los candidatos de las coaliciones, candidatura común y partidos políticos.	Coalición "Por Oaxaca al Frente"	Coalición "Juntos Haremos Historia"	Candidatura Común PRI NA	PUP	PSD	CNR	Votos Nulos	Votación Total
	4,546	5,831	4,559	907	281	0	631	16,755
	27.13%	34.80%	27.21%	5.41%	1.68%	0.00%	3.77%	

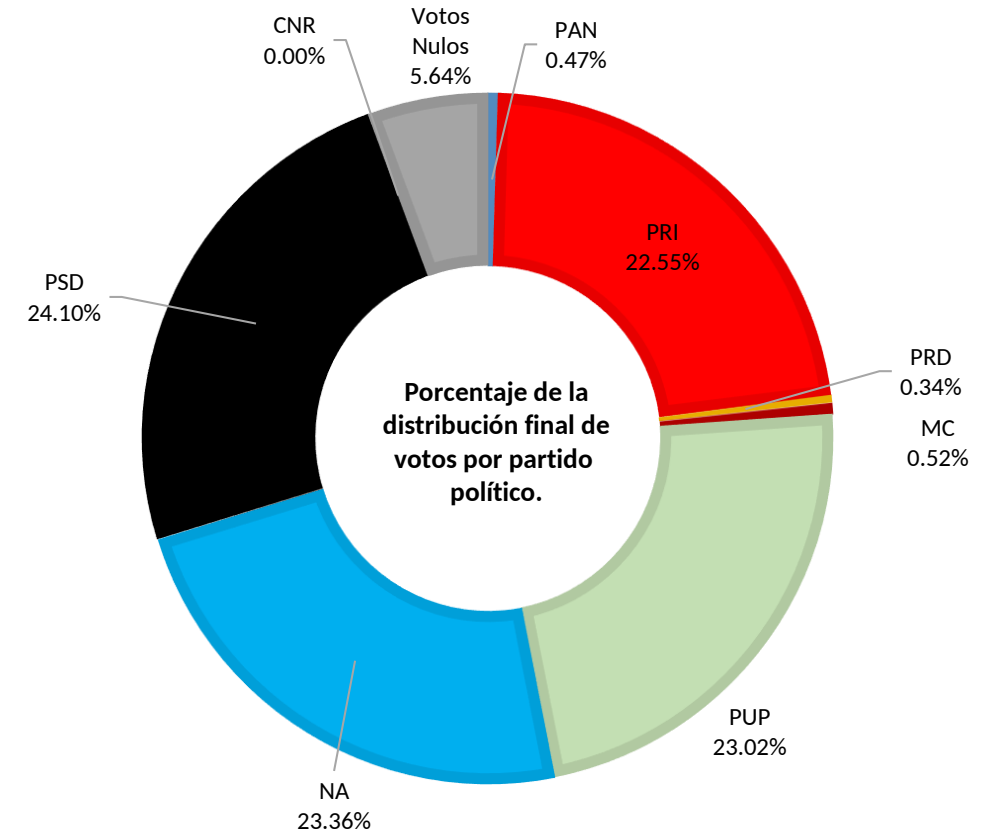
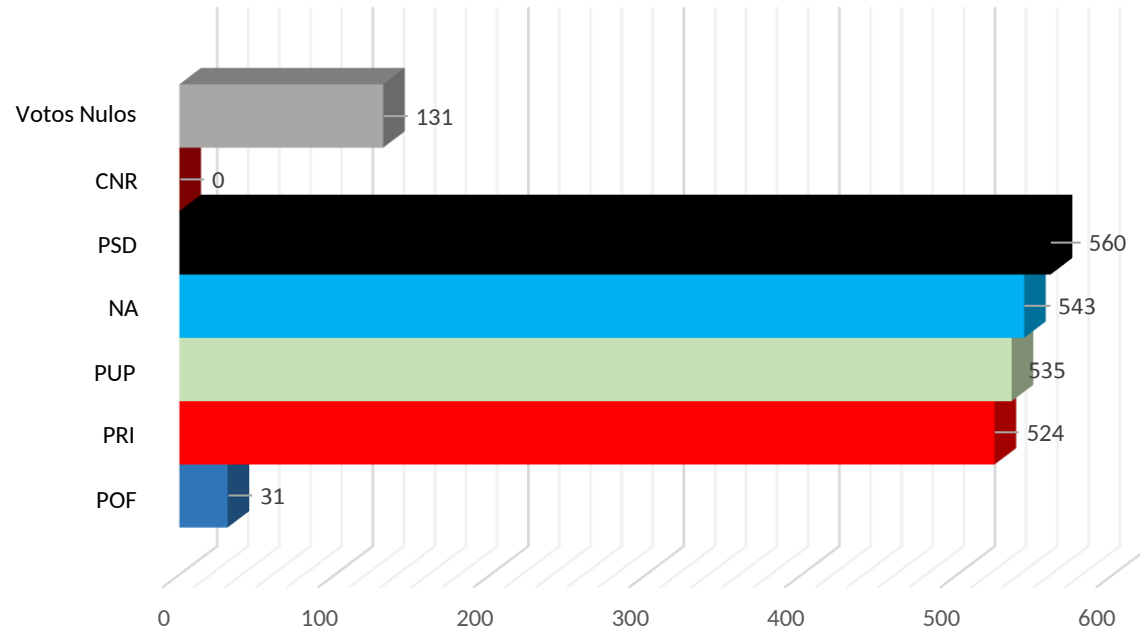
No	Dtto	Cve	Municipio	Sección	Casilla	Lista Nominal	PAN	PRI	PRD	MC	PUP	NA	PSD	PAN PRD MC	PAN PRD	PAN MC	PRD MC	CNR	Votos Nulos	Votación Total	% de Participación
1	4	115	San Bartolomé Ayautla	804	B	618	0	115	0	4	152	97	114	0	0	0	0	0	36	518	83.82%
2	4	115	San Bartolomé Ayautla	804	C01	618	1	124	3	2	128	107	111	0	0	0	0	0	38	514	83.17%
3	4	115	San Bartolomé Ayautla	805	B	423	5	89	2	0	90	70	84	0	0	0	0	0	20	360	85.11%
4	4	115	San Bartolomé Ayautla	805	C01	423	3	78	2	1	81	88	87	0	0	0	0	0	17	357	84.40%
5	4	115	San Bartolomé Ayautla	806	B	684	2	118	1	5	84	181	164	0	0	0	0	0	20	575	84.06%
				3	5	2,766	11	524	8	12	535	543	560	0	0	0	0	0	131	2,324	84.02%

Distribución de votos por partido político.	PAN	PRI	PRD	MC	PUP	NA	PSD	CNR	Votos Nulos	Votación Total
	11	524	8	12	535	543	560	0	131	2,324

Votación final para los candidatos de las coaliciones y partidos políticos.	Coalición "Por Oaxaca al Frente"	PRI	PUP	NA	PSD	CNR	Votos Nulos	Votación Total
	31	524	535	543	560	0	131	2,324

Votación Total Emitida: 2,324
 Lista Nominal: 2,766
 % de Participación: 84.02%

Votación final obtenida por los candidatos de las coaliciones y partidos políticos.



POF. Coalición "Por Oaxaca al Frente" PAN, PRD y MC
 TPO. Coalición "Todos Por Oaxaca" PRI, PVEM y NA.
 JHH. Coalición "Juntos Haremos Historia" PT, MORENA y ES.

Distribución final de votos por partido político.	PAN	PRI	PRD	MC	PUP	NA	PSD	CNR	Votos Nulos	Votación Total
	11	524	8	12	535	543	560	0	131	2,324

Votación final obtenida por los candidatos de las coaliciones y partidos políticos.	Coalición "Por Oaxaca al Frente"		PRI	PUP	NA	PSD	CNR	Votos Nulos	Votación Total
	31	524	535	543	560	0	131	2,324	
	1.33%	22.55%	23.02%	23.36%	24.10%	0.00%	5.64%		



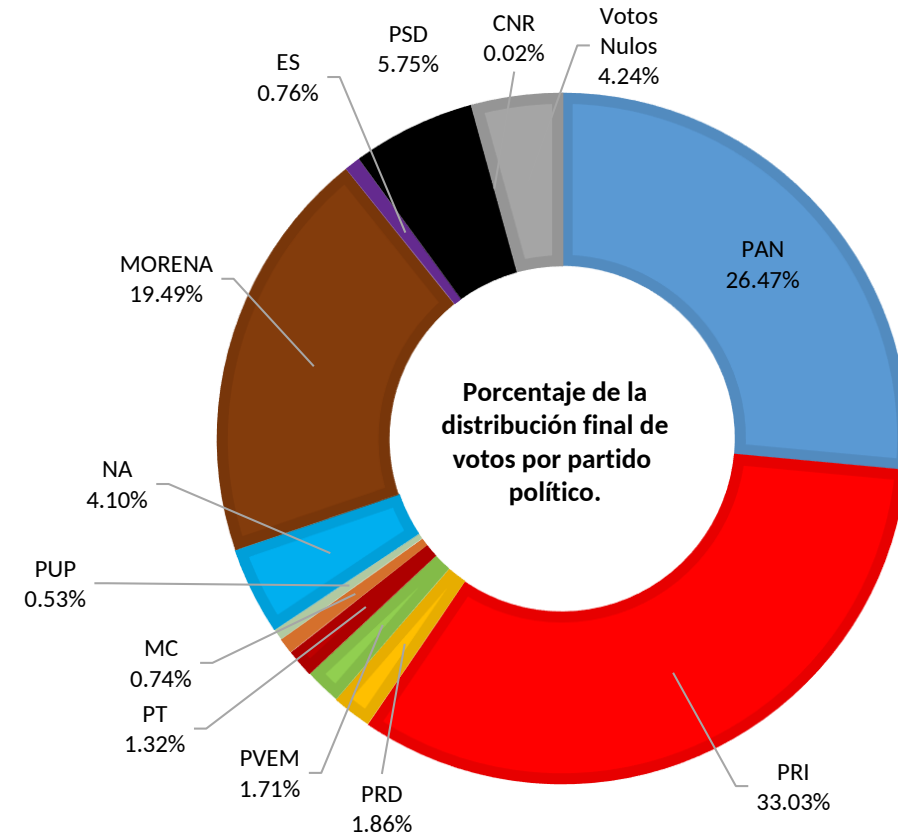
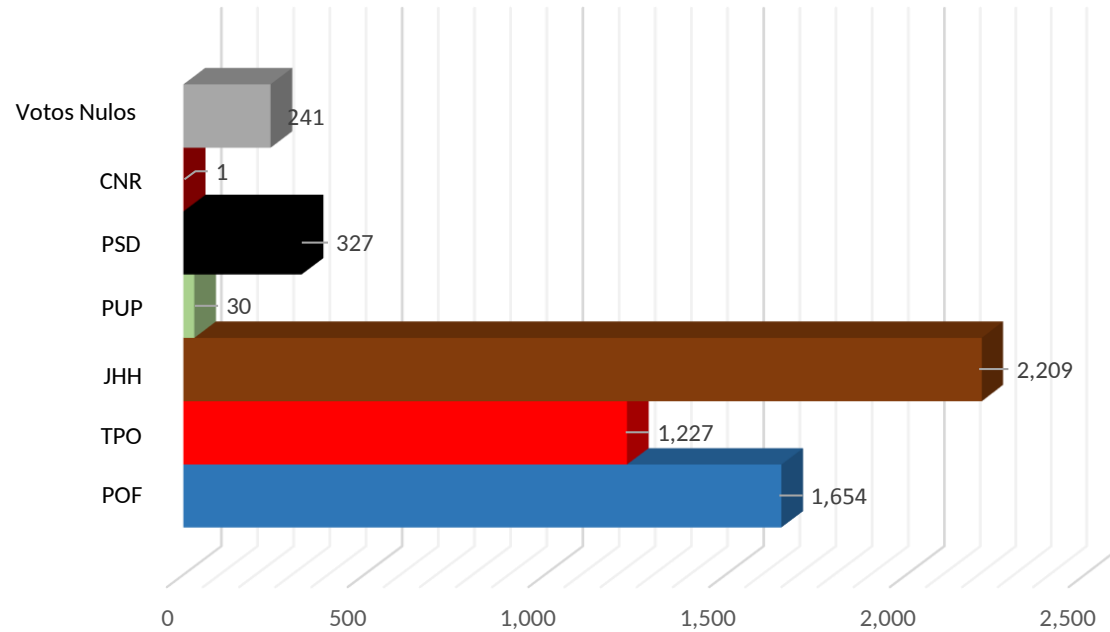
No	Dtto	Cve	Municipio	Sección	Casilla	Lista Nominal	PAN	PRI	PRD	PVEM	PT	MC	PUP	NA	MORENA	ES	PSD	PAN PRD MC	PAN PRD	PAN MC	PRD MC	PT MORENA ES	PT MORENA	PT ES	MORENA ES	C_COMUN PRI_PVEM_NA	PRI PVEM	PRI NA	PVEM NA	CNR	Votos Nulos	Votación Total	% de Participación
1	4	175	San Juan Bautista Cuicatlán	986	B	581	122	120	8	4	2	1	4	8	86	3	52	2	2	0	0	0	2	0	1	3	1	1	0	0	22	444	76.42%
2	4	175	San Juan Bautista Cuicatlán	986	C01	580	125	111	3	3	1	1	5	14	91	1	55	1	2	1	0	2	0	0	0	6	2	2	0	0	17	443	76.38%
3	4	175	San Juan Bautista Cuicatlán	987	B	514	90	105	5	5	3	1	1	15	101	5	34	0	2	1	0	5	1	0	0	3	1	1	0	0	8	387	75.29%
4	4	175	San Juan Bautista Cuicatlán	987	C01	513	92	111	8	3	4	3	1	18	95	2	18	5	3	0	0	1	1	0	0	6	0	1	1	0	15	388	75.63%
5	4	175	San Juan Bautista Cuicatlán	987	C02	513	104	110	8	13	7	1	2	20	86	0	16	2	0	0	0	2	0	3	0	8	2	1	1	0	20	406	79.14%
6	4	175	San Juan Bautista Cuicatlán	988	B	469	99	78	5	7	8	1	0	6	85	0	29	0	3	0	0	2	0	0	0	6	2	1	0	0	11	343	73.13%
7	4	175	San Juan Bautista Cuicatlán	988	C01	469	106	96	7	1	4	1	1	6	73	0	33	2	2	0	0	3	0	0	0	7	1	0	0	1	9	353	75.27%
8	4	175	San Juan Bautista Cuicatlán	988	S01	0	7	9	1	1	1	0	0	0	8	0	1	0	0	0	0	0	0	0	0	2	0	0	0	0	3	33	
9	4	175	San Juan Bautista Cuicatlán	989	B	454	103	148	4	0	0	3	2	9	30	2	7	4	2	1	0	0	0	0	0	1	1	2	0	0	14	333	73.35%
10	4	175	San Juan Bautista Cuicatlán	990	B	224	44	102	0	0	0	1	0	12	6	0	13	0	0	0	0	0	0	0	0	0	0	0	0	0	11	189	84.38%
11	4	175	San Juan Bautista Cuicatlán	991	B	178	52	45	7	6	2	2	0	7	18	0	0	0	0	0	0	0	0	0	0	0	0	0	0	0	1	140	78.65%
12	4	175	San Juan Bautista Cuicatlán	992	B	353	81	114	0	2	2	3	3	17	29	0	11	0	2	1	0	2	0	0	0	4	1	1	1	0	9	283	80.17%
13	4	175	San Juan Bautista Cuicatlán	993	B	416	107	115	5	4	5	0	2	13	42	2	17	6	0	0	0	1	0	1	0	5	1	1	0	0	16	343	82.45%
14	4	175	San Juan Bautista Cuicatlán	993	C01	416	105	112	6	3	5	3	2	14	39	1	11	4	1	0	0	4	1	0	0	5	3	2	0	0	20	341	81.97%
15	4	175	San Juan Bautista Cuicatlán	994	B	508	56	135	1	2	7	3	2	7	113	6	10	0	0	1	0	7	2	0	3	8	2	1	1	0	33	400	78.74%
16	4	175	San Juan Bautista Cuicatlán	995	B	522	93	177	5	5	2	4	2	10	93	2	5	2	0	0	0	0	0	0	1	6	2	2	0	0	8	419	80.27%
17	4	175	San Juan Bautista Cuicatlán	996	B	280	73	63	7	1	3	1	0	5	32	3	7	2	1	1	0	5	0	0	0	1	0	2	1	0	12	220	78.57%
18	4	175	San Juan Bautista Cuicatlán	997	B	241	19	54	6	1	1	0	3	16	61	0	8	0	1	1	0	2	1	0	0	0	0	0	0	0	12	186	77.18%
19	4	175	San Juan Bautista Cuicatlán	998	B	49	3	31	0	0	0	0	0	0	1	0	0	0	0	0	0	1	0	0	0	1	1	0	0	0	0	38	77.55%
				13	19	7,280	1,481	1,836	86	61	57	29	30	197	1,089	27	327	30	21	7	0	37	8	4	5	72	20	18	5	1	241	5,689	78.15%

Distribución de votos por partido político.	PAN	PRI	PRD	PVEM	PT	MC	PUP	NA	MORENA	ES	PSD	CNR	Votos Nulos	Votación Total
	1,506	1,879	106	97	75	42	30	233	1,109	43	327	1	241	5,689

Votación final para los candidatos de las coaliciones y partidos políticos.	Coalición "Por Oaxaca al Frente"	Coalición "Todos por Oaxaca"	Coalición "Juntos Haremos Historia"	PUP	PSD	CNR	Votos Nulos	Votación Total
	1,654	1,227	2,209	30	327	1	241	5,689

Votación Total Emitida: 5,689
 Lista Nominal: 7,280
 % de Participación: 78.15%

Votación final obtenida por los candidatos de las coaliciones y partidos políticos.



POF. Coalición "Por Oaxaca al Frente" PAN, PRD y MC
 TPO. Coalición "Todos Por Oaxaca" PRI, PVEM y NA.
 JHH. Coalición "Juntos Haremos Historia" PT, MORENA y ES.

Distribución final de votos por partido político.	PAN	PRI	PRD	PVEM	PT	MC	PUP	NA	MORENA	ES	PSD	CNR	Votos Nulos	Votación Total
	1,506	1,879	106	97	75	42	30	233	1,109	43	327	1	241	5,689

Votación final obtenida por los candidatos de las coaliciones y partidos políticos.	Coalición "Por Oaxaca al Frente"	Coalición "Todos por Oaxaca"	Coalición "Juntos Haremos Historia"	PUP	PSD	CNR	Votos Nulos	Votación Total
	1,654	1,227	2,209	30	327	1	241	5,689
	29.07%	21.57%	38.83%	0.53%	5.75%	0.02%	4.24%	



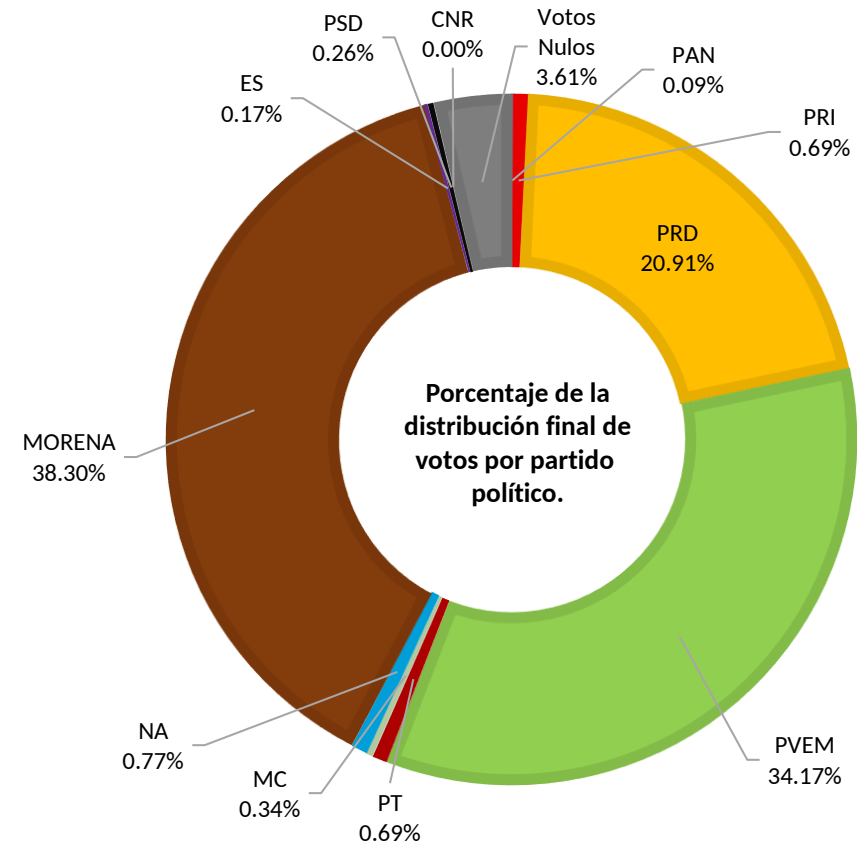
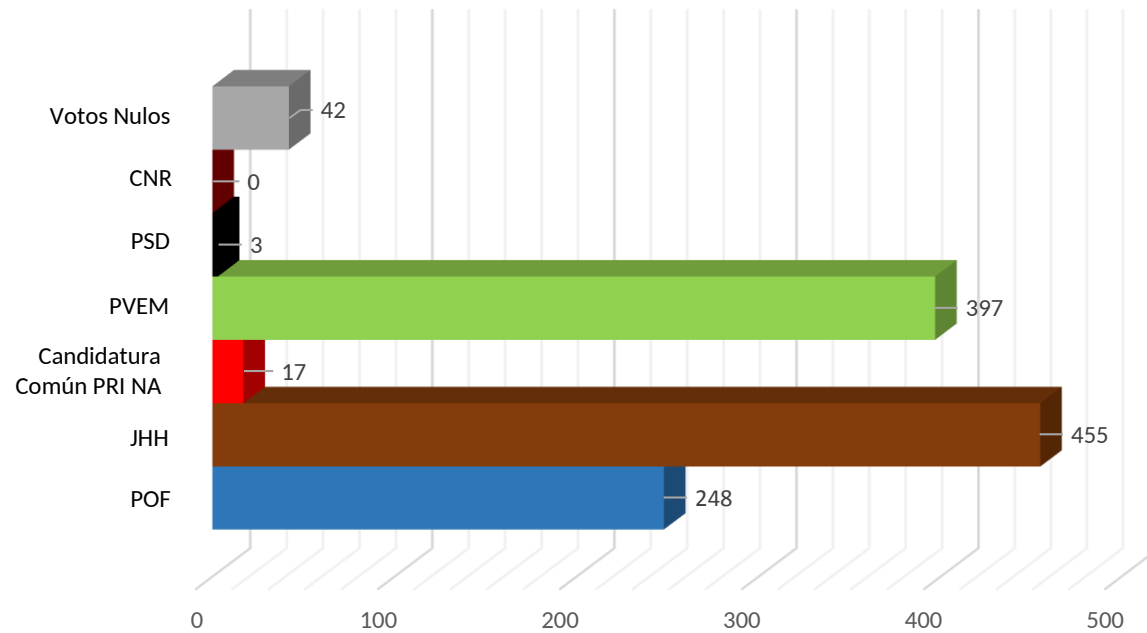
No	Dtto	Cve	Municipio	Sección	Casilla	Lista Nominal	PAN	PRI	PRD	PVEM	PT	MC	NA	MORENA	ES	PSD	PAN PRD MC	PAN PRD	PAN MC	PRD MC	PT MORENA ES	PT MORENA	PT ES	MORENA ES	C_COMUN PRI_NA	CNR	Votos Nulos	Votación Total	% de Participación
1	4	189	San Juan Coatzacoapam	1111	B	732	0	7	122	194	4	1	3	234	2	1	0	0	1	0	1	0	0	0	0	0	15	586	80.05%
2	4	189	San Juan Coatzacoapam	1111	CO1	731	1	1	120	203	3	2	6	209	0	2	1	0	0	0	1	0	0	0	0	0	27	576	78.80%
				1	2	1,463	1	8	242	397	7	3	9	443	2	3	1	0	1	0	2	0	0	1	0	0	42	1,162	79.43%

Distribución de votos por partido político.	PAN	PRI	PRD	PVEM	PT	MC	NA	MORENA	ES	PSD	CNR	Votos Nulos	Votación Total
	1	8	243	397	8	4	9	445	2	3	0	42	1,162

Votación final para los candidatos de las coaliciones, candidatura común y partidos políticos.	Coalición "Por Oaxaca al Frente"	Coalición "Juntos Haremos Historia"	Candidatura Común PRI NA	PVEM	PSD	CNR	Votos Nulos	Votación Total
	248	455	17	397	3	0	42	1,162

Votación Total Emitida: 1,162
 Lista Nominal: 1,463
 % de Participación: 79.43%

Votación final obtenida por los candidatos de las coaliciones, candidatura común y partidos políticos.



POF. Coalición "Por Oaxaca al Frente" PAN, PRD y MC
 TPO. Coalición "Todos Por Oaxaca" PRI, PVEM y NA.
 JHH. Coalición "Juntos Haremos Historia" PT, MORENA y ES.

Distribución final de votos por partido político.	PAN	PRI	PRD	PVEM	PT	MC	NA	MORENA	ES	PSD	CNR	Votos Nulos	Votación Total
	1	8	243	397	8	4	9	445	2	3	0	42	1,162

Votación final obtenida por los candidatos de las coaliciones, candidatura común y partidos políticos.	Coalición "Por Oaxaca al Frente"	Coalición "Juntos Haremos Historia"	Candidatura Común PRI NA	PVEM	PSD	CNR	Votos Nulos	Votación Total
	248	455	17	397	3	0	42	1,162
	21.34%	39.16%	1.46%	34.17%	0.26%	0.00%	3.61%	

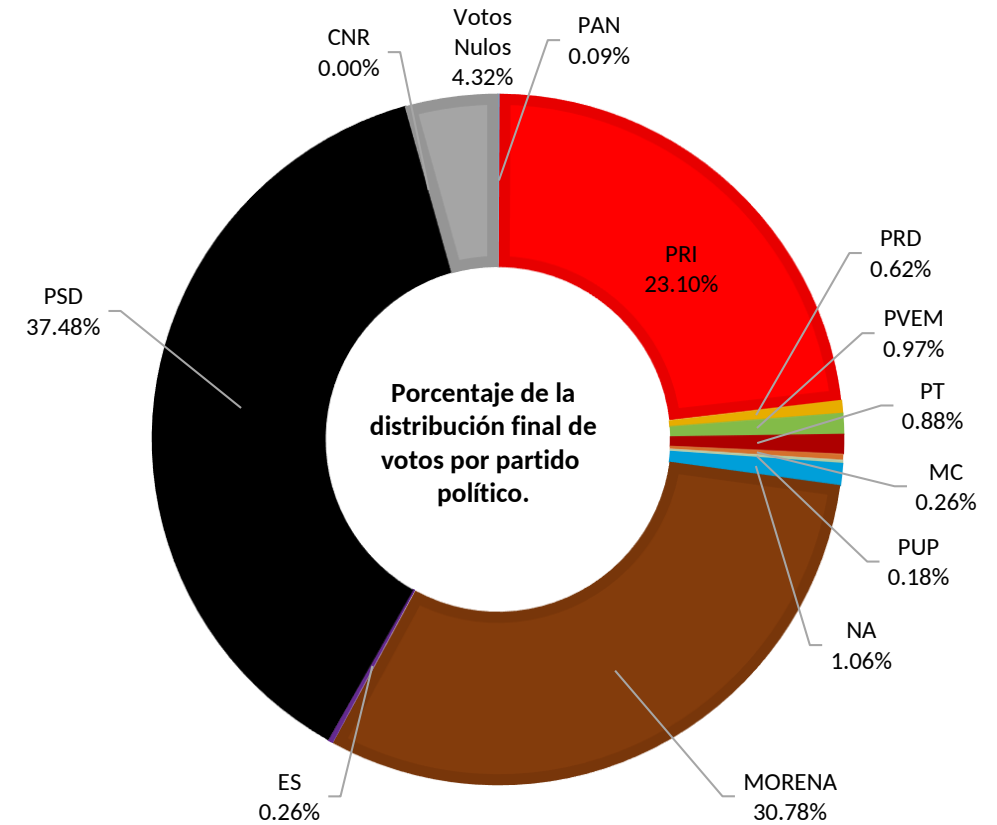
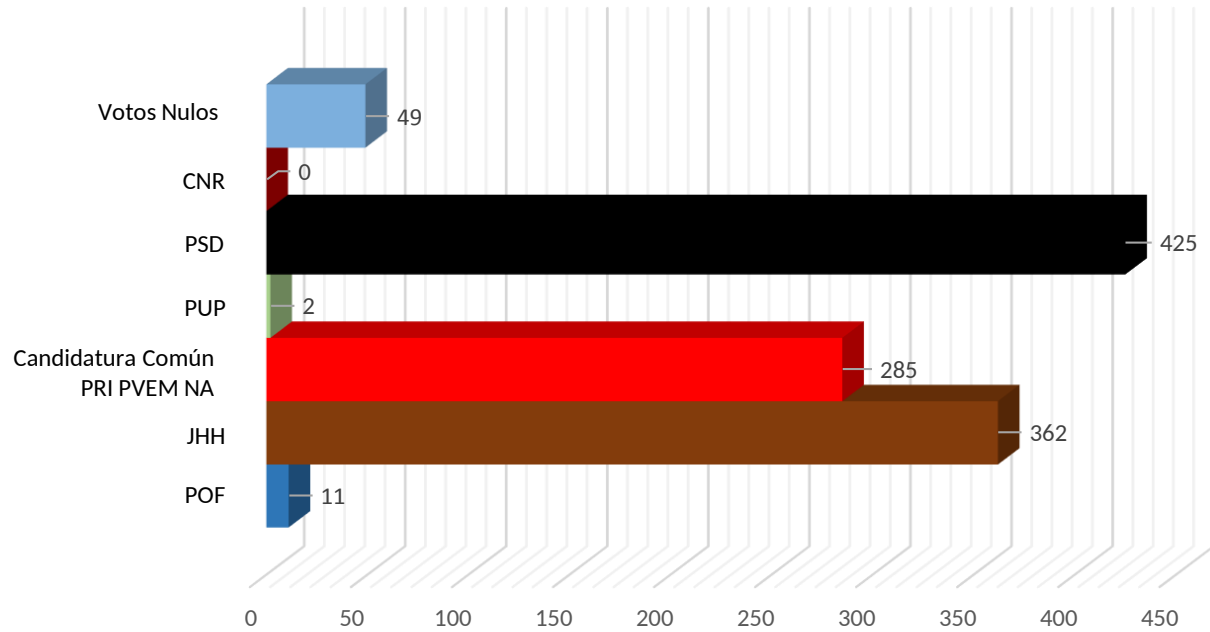
No	Dtto	Cve	Municipio	Sección	Casilla	Lista Nominal	PAN	PRI	PRD	PVEM	PT	MC	PUP	NA	MORENA	ES	PSD	PAN PRD MC	PAN PRD	PAN MC	PRD MC	PT MORENA ES	PT MORENA	PT ES	MORENA ES	C_COMUN PRI_PVEM_NA	PRI PVEM	PRI NA	PVEM NA	CNR	Votos Nulos	Votación Total	% de Participación
1	4	432	Santa María Tecomavaca	1906	B	714	1	109	3	2	4	1	1	7	187	1	229	0	0	0	0	1	0	0	1	4	2	0	0	0	16	569	79.69%
2	4	432	Santa María Tecomavaca	1906	C01	713	0	147	4	5	5	2	1	2	160	1	196	0	0	0	0	2	0	0	0	5	1	1	0	0	33	565	79.24%
				1	2	1,427	1	256	7	7	9	3	2	9	347	2	425	0	0	0	0	3	0	0	1	9	3	1	0	0	49	1,134	79.47%

Distribución de votos por partido político.	PAN	PRI	PRD	PVEM	PT	MC	PUP	NA	MORENA	ES	PSD	CNR	Votos Nulos	Votación Total
	1	262	7	11	10	3	2	12	349	3	425	0	49	1,134

Votación final para los candidatos de las coaliciones, candidatura común y partidos políticos.	Coalición "Por Oaxaca al Frente"	Coalición "Juntos Haremos Historia"	Candidatura Común PRI PVEM NA	PUP	PSD	CNR	Votos Nulos	Votación Total
	11	362	285	2	425	0	49	1,134

Votación Total Emitida: 1,134
 Lista Nominal: 1,427
 % de Participación: 79.47%

Votación final obtenida por los candidatos de las coaliciones, candidatura común y partidos políticos.



POF. Coalición "Por Oaxaca al Frente" PAN, PRD y MC
 TPO. Coalición "Todos Por Oaxaca" PRI, PVEM y NA.
 JHH. Coalición "Juntos Haremos Historia" PT, MORENA y ES.

Distribución final de votos por partido político.	PAN	PRI	PRD	PVEM	PT	MC	PUP	NA	MORENA	ES	PSD	CNR	Votos Nulos	Votación Total
		1	262	7	11	10	3	2	12	349	3	425	0	49

Votación final obtenida por los candidatos de las coaliciones, candidatura común y partidos políticos.	Coalición "Por Oaxaca al Frente"	Coalición "Juntos Haremos Historia"	Candidatura Común PRI PVEM NA	PUP	PSD	CNR	Votos Nulos	Votación Total
		11	362	285	2	425	0	49
	22.45%	738.78%	581.63%	4.08%	867.35%	0.00%		

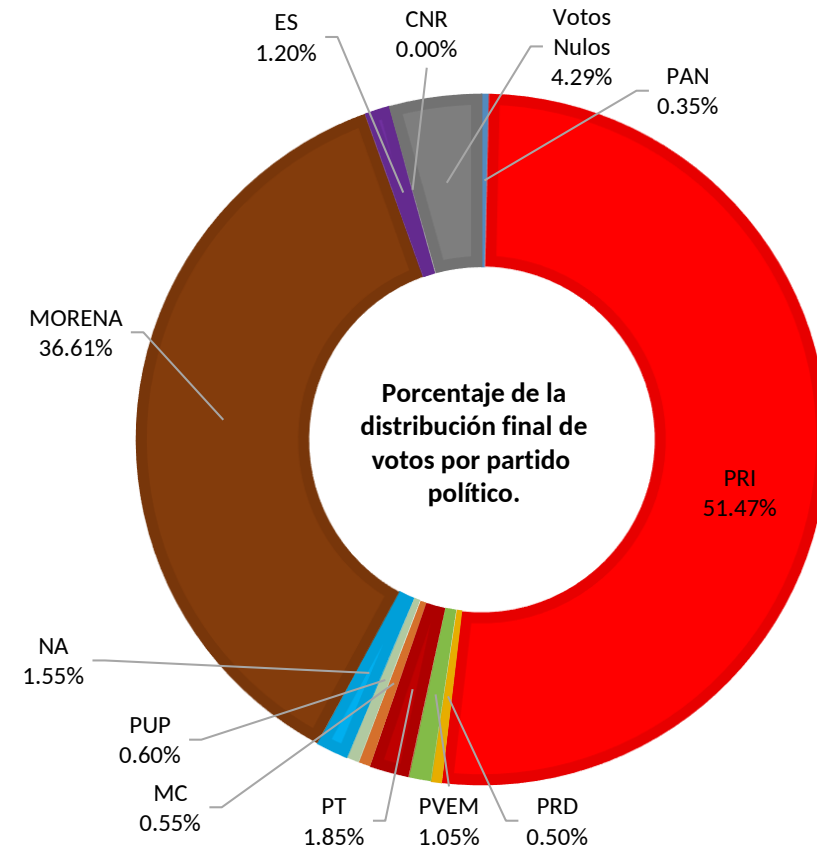
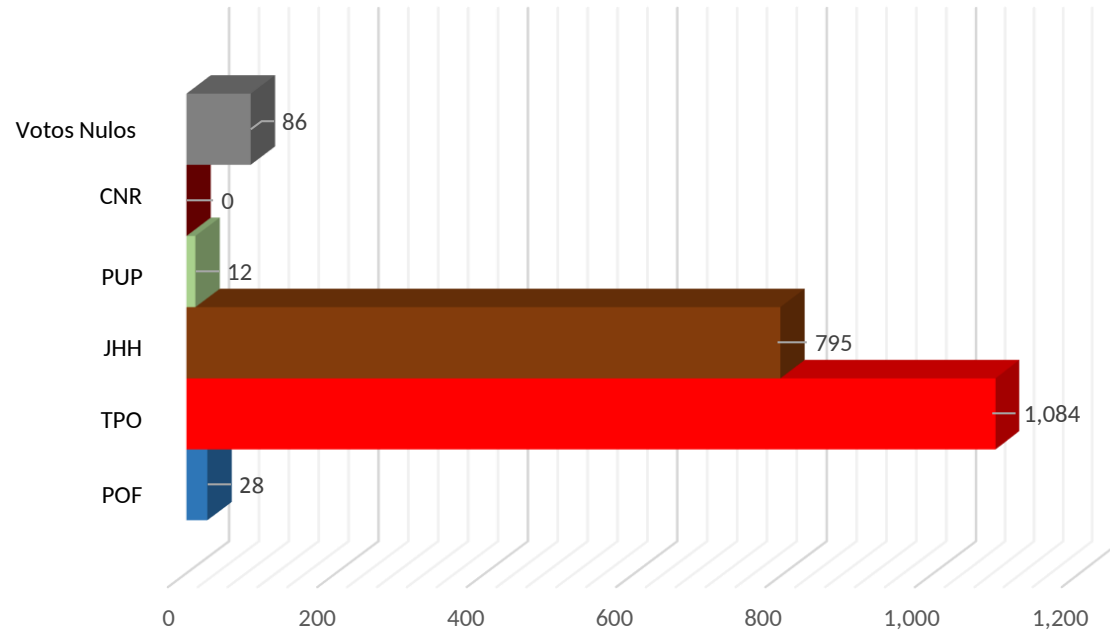
No	Dtto	Cve	Municipio	Sección	Casilla	Lista Nominal	PAN	PRI	PRD	PVEM	PT	MC	PUP	NA	MORENA	ES	PAN PRD MC	PAN PRD	PAN MC	PRD MC	PRI PVEM NA	PRI PVEM	PRI NA	PVEM NA	PT MORENA ES	PT MORENA	PT ES	MORENA ES	CNR	Votos Nulos	Votación Total	% de Participación
1	4	435	Santa María Teopoxco	1909	B	739	2	239	2	4	8	2	1	3	211	3	0	0	0	0	4	1	3	0	3	3	1	0	0	15	505	68.34%
2	4	435	Santa María Teopoxco	1909	C01	739	2	245	3	2	6	3	2	6	203	5	1	0	0	0	8	1	2	0	6	1	0	2	0	16	514	69.55%
3	4	435	Santa María Teopoxco	1910	B	409	2	147	3	5	3	0	1	4	71	0	1	0	0	0	0	1	2	0	1	0	0	1	0	22	264	64.55%
4	4	435	Santa María Teopoxco	1910	C01	408	0	145	0	2	7	0	5	4	88	5	0	0	0	0	0	0	0	0	3	0	0	0	0	12	271	66.42%
5	4	435	Santa María Teopoxco	1910	E01	361	0	153	1	0	2	1	3	2	67	5	0	0	0	0	0	3	1	0	0	0	0	0	0	9	247	68.42%
6	4	435	Santa María Teopoxco	1910	E02	330	1	90	0	0	3	4	0	2	84	0	0	0	0	0	5	0	0	0	3	0	0	0	0	12	204	61.82%
						2,986	7	1,019	9	13	29	10	12	21	724	18	2	0	0	0	17	6	8	0	16	4	1	3	0	86	2,005	67.15%

Distribución de votos por partido político.	PAN	PRI	PRD	PVEM	PT	MC	PUP	NA	MORENA	ES	CNR	Votos Nulos	Votación Total
	7	1,032	10	21	37	11	12	31	734	24	0	86	2,005

Votación final para los candidatos de las coaliciones y partidos políticos.	Coalición "Por Oaxaca al Frente"	Coalición "Todos por Oaxaca"	Coalición "Juntos Haremos Historia"	PUP	CNR	Votos Nulos	Votación Total
	28	1,084	795	12	0	86	2,005

Votación Total Emitida: 2,005
 Lista Nominal: 2,986
 % de Participación: 67.15%

Votación final obtenida por los candidatos de las coaliciones y partidos políticos.



POF. Coalición "Por Oaxaca al Frente" PAN, PRD y MC
 TPO. Coalición "Todos Por Oaxaca" PRI, PVEM y NA.
 JHH. Coalición "Juntos Haremos Historia" PT, MORENA y ES.

Distribución final de votos por partido político.	PAN	PRI	PRD	PVEM	PT	MC	PUP	NA	MORENA	ES	CNR	Votos Nulos	Votación Total
	7	1,032	10	21	37	11	12	31	734	24	0	86	2,005

Votación final obtenida por los candidatos de las coaliciones y partidos políticos.	Coalición "Por Oaxaca al Frente"	Coalición "Todos por Oaxaca"	Coalición "Juntos Haremos Historia"	PUP	CNR	Votos Nulos	Votación Total
	28	1,084	795	12	0	86	2,005
	1.40%	54.06%	39.65%	0.60%	0.00%	4.29%	



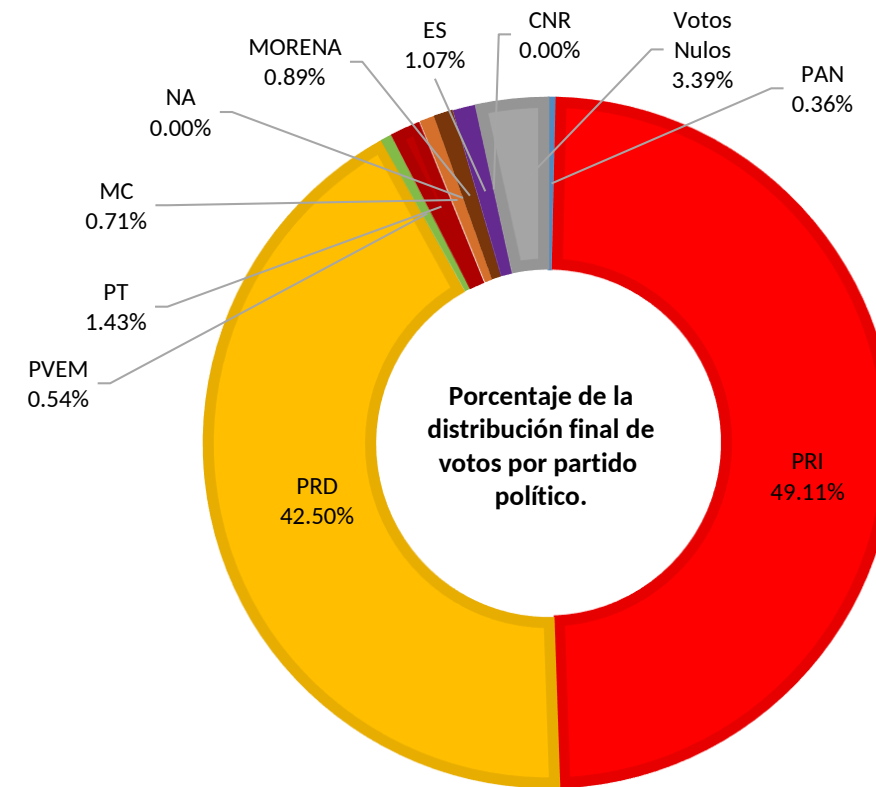
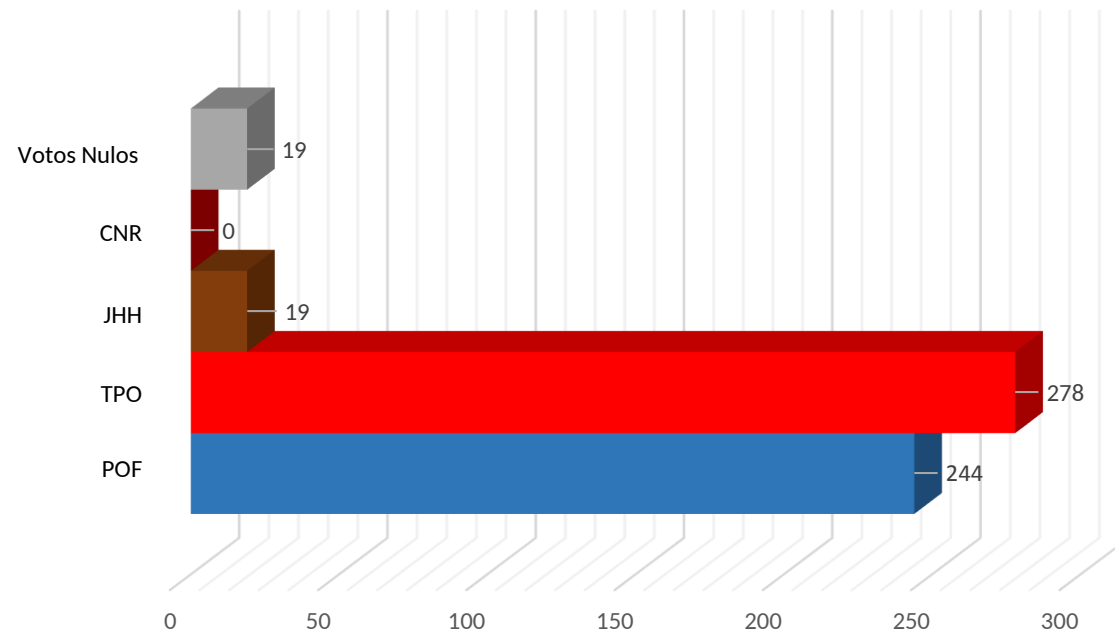
No	Dtto	Cve	Municipio	Sección	Casilla	Lista Nominal	PAN	PRI	PRD	PVEM	PT	MC	NA	MORENA	ES	PAN PRD MC	PAN PRD	PAN MC	PRD MC	PRI PVEM NA	PRI PVEM	PRI NA	PVEM NA	PT MORENA ES	PT MORENA	PT ES	MORENA ES	CNR	Votos Nulos	Votación Total	% de Participación
1	4	437	Santa María Texcatitlan	1913	B	378	1	140	108	2	3	1	0	0	0	0	0	0	0	0	0	0	0	0	10	0	0	0	8	273	72.22%
2	4	437	Santa María Texcatitlan	1913	C01	378	1	135	130	1	0	3	0	0	6	0	0	0	0	0	0	0	0	0	0	0	0	0	11	287	75.93%
				1	2	756	2	275	238	3	3	4	0	0	6	0	0	0	0	0	0	0	0	10	0	0	0	19	560	74.07%	

Distribución de votos por partido político.	PAN	PRI	PRD	PVEM	PT	MC	NA	MORENA	ES	CNR	Votos Nulos	Votación Total
	2	275	238	3	8	4	0	5	6	0	19	560

Votación final para los candidatos de las coaliciones y partidos políticos.	Coalición "Por Oaxaca al Frente"	Coalición "Todos por Oaxaca"	Coalición "Juntos Haremos Historia"	CNR	Votos Nulos	Votación Total
	244	278	19	0	19	560

Votación Total Emitida: 560
 Lista Nominal: 756
 % de Participación: 74.07%

Votación final obtenida por los candidatos de las coaliciones y partidos políticos.



POF. Coalición "Por Oaxaca al Frente" PAN, PRD y MC
 TPO. Coalición "Todos Por Oaxaca" PRI, PVEM y NA.
 JHH. Coalición "Juntos Haremos Historia" PT, MORENA y ES.

Distribución final de votos por partido político.	PAN	PRI	PRD	PVEM	PT	MC	NA	MORENA	ES	CNR	Votos Nulos	Votación Total
	2	275	238	3	8	4	0	5	6	0	19	560

Votación final obtenida por los candidatos de las coaliciones y partidos políticos.	Coalición "Por Oaxaca al Frente"	Coalición "Todos por Oaxaca"	Coalición "Juntos Haremos Historia"	CNR	Votos Nulos	Votación Total
	244	278	19	0	19	560
	43.57%	49.64%	3.39%	0.00%	3.39%	



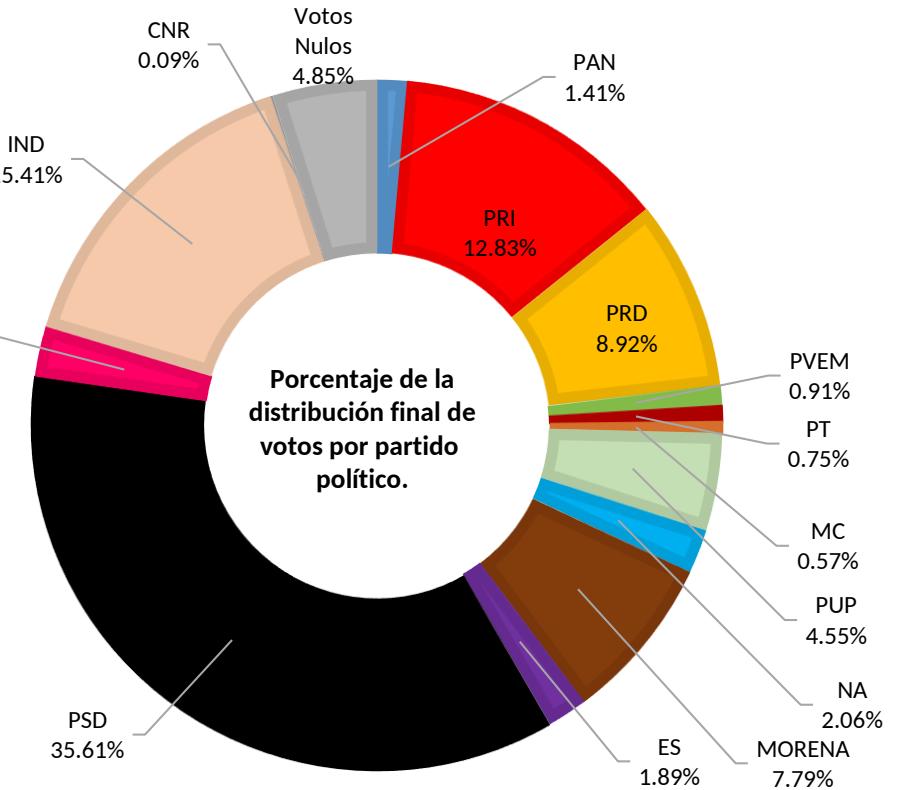
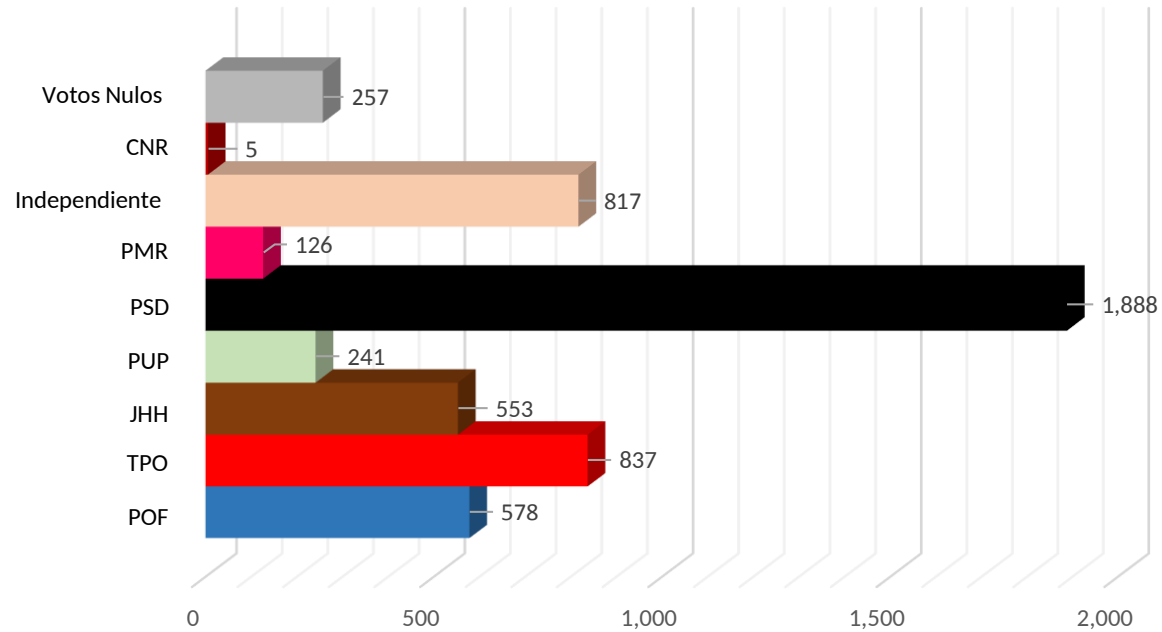
No	Dtto	Cve	Municipio	Sección	Casilla	Lista Nominal	PAN	PRI	PRD	PVEM	PT	MC	PUP	NA	MORENA	ES	PSD	PMR	PAN PRD MC	PAN PRD	PAN MC	PRD MC	PRI PVEM NA	PRI PVEM	PRI NA	PVEM NA	PT MORENA ES	PT MORENA	PT ES	MORENA ES	IND	CNR	Votos Nulos	Votación Total	% de Participación
1	4	545	Teotitlán de Flores Magón	2325	B	641	7	51	20	2	1	4	38	5	31	9	137	5	0	0	0	0	1	0	1	0	1	1	1	1	112	0	19	447	69.73%
2	4	545	Teotitlán de Flores Magón	2325	C01	641	5	55	36	5	1	1	22	9	46	5	187	14	0	0	1	0	1	1	0	0	1	0	0	1	101	0	9	501	78.16%
3	4	545	Teotitlán de Flores Magón	2325	S01		0	2	0	0	0	0	2	1	6	1	3	1	0	0	0	0	0	0	0	0	1	0	0	0	4	0	1	22	
4	4	545	Teotitlán de Flores Magón	2326	B	659	3	65	34	4	3	3	22	11	45	7	159	20	0	1	0	1	8	4	2	0	2	1	0	1	68	0	21	485	73.60%
5	4	545	Teotitlán de Flores Magón	2326	C01	658	13	72	51	4	6	2	23	7	33	10	133	18	0	0	0	0	2	0	0	0	5	0	0	2	65	0	32	478	72.64%
6	4	545	Teotitlán de Flores Magón	2326	C02	658	2	70	58	7	4	0	22	12	41	8	154	5	0	1	0	0	11	0	1	0	1	0	0	0	56	1	22	476	72.34%
7	4	545	Teotitlán de Flores Magón	2326	E01	106	1	1	16	1	0	0	0	21	3	0	37	0	0	0	0	0	0	0	0	0	0	0	0	0	6	0	6	92	86.79%
8	4	545	Teotitlán de Flores Magón	2327	B	711	5	91	27	1	3	2	21	4	42	13	207	1	2	1	0	1	0	0	0	0	3	0	0	1	73	3	13	514	72.29%
9	4	545	Teotitlán de Flores Magón	2327	C01	711	6	46	38	0	3	3	13	8	34	9	236	24	1	0	0	0	6	2	0	0	1	0	0	1	73	0	28	532	74.82%
10	4	545	Teotitlán de Flores Magón	2328	B	505	3	50	40	1	3	1	8	2	39	6	112	10	1	1	0	0	3	0	0	0	0	1	0	0	76	1	21	379	75.05%
11	4	545	Teotitlán de Flores Magón	2328	C01	505	10	54	28	0	3	0	3	3	28	4	132	15	0	0	0	1	2	1	1	1	0	1	0	0	77	0	16	380	75.25%
12	4	545	Teotitlán de Flores Magón	2328	C02	505	7	33	31	2	3	4	13	3	33	8	141	12	1	0	0	1	2	0	2	0	3	0	0	0	60	0	17	376	74.46%
13	4	545	Teotitlán de Flores Magón	2329	B	350	5	33	26	1	0	1	36	1	4	4	133	0	1	1	0	1	0	0	0	0	0	0	0	0	7	0	27	281	80.29%
14	4	545	Teotitlán de Flores Magón	2330	B	424	3	34	60	2	2	5	18	4	15	4	117	1	0	0	0	0	3	3	1	0	2	0	0	1	39	0	25	339	79.95%
				6	14	7,074	70	657	465	30	32	26	241	91	400	88	1,888	126	6	5	1	5	39	11	8	1	20	4	1	8	817	5	257	5,302	74.95%

Distribución de votos por partido político.	PAN	PRI	PRD	PVEM	PT	MC	PUP	NA	MORENA	ES	PSD	PMR	IND	CNR	Votos Nulos	Votación Total
	75	680	473	48	40	30	241	109	413	100	1,888	126	817	5	257	5,302

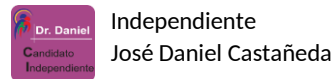
Votación final para los candidatos de las coaliciones y partidos políticos.	Coalición "Por Oaxaca al Frente"	Coalición "Todos por Oaxaca"	Coalición "Juntos Haremos Historia"	PUP	PSD	PMR	IND	CNR	Votos Nulos	Votación Total
	578	837	553	241	1,888	126	817	5	257	5,302

Votación Total Emitida: 5,302
 Lista Nominal: 7,074
 % de Participación: 74.95%

Votación final obtenida por los candidatos de las coaliciones y partidos políticos.



POF. Coalición "Por Oaxaca al Frente" PAN, PRD y MC
 TPO. Coalición "Todos Por Oaxaca" PRI, PVEM y NA.
 JHH. Coalición "Juntos Haremos Historia" PT, MORENA y ES.



Distribución final de votos por partido político.	PAN	PRI	PRD	PVEM	PT	MC	PUP	NA	MORENA	ES	PSD	PMR	IND	CNR	Votos Nulos	Votación Total
		75	680	473	48	40	30	241	109	413	100	1,888	126	817	5	257

Votación final obtenida por los candidatos de las coaliciones y partidos políticos.	Coalición "Por Oaxaca al Frente"	Coalición "Todos por Oaxaca"	Coalición "Juntos Haremos Historia"	PUP	PSD	PMR	IND	CNR	Votos Nulos	Votación Total
	578	837	553	241	1,888	126	817	5	257	5,302
	10.90%	15.79%	10.43%	4.55%	35.61%	2.38%	15.41%	0.09%	4.85%	



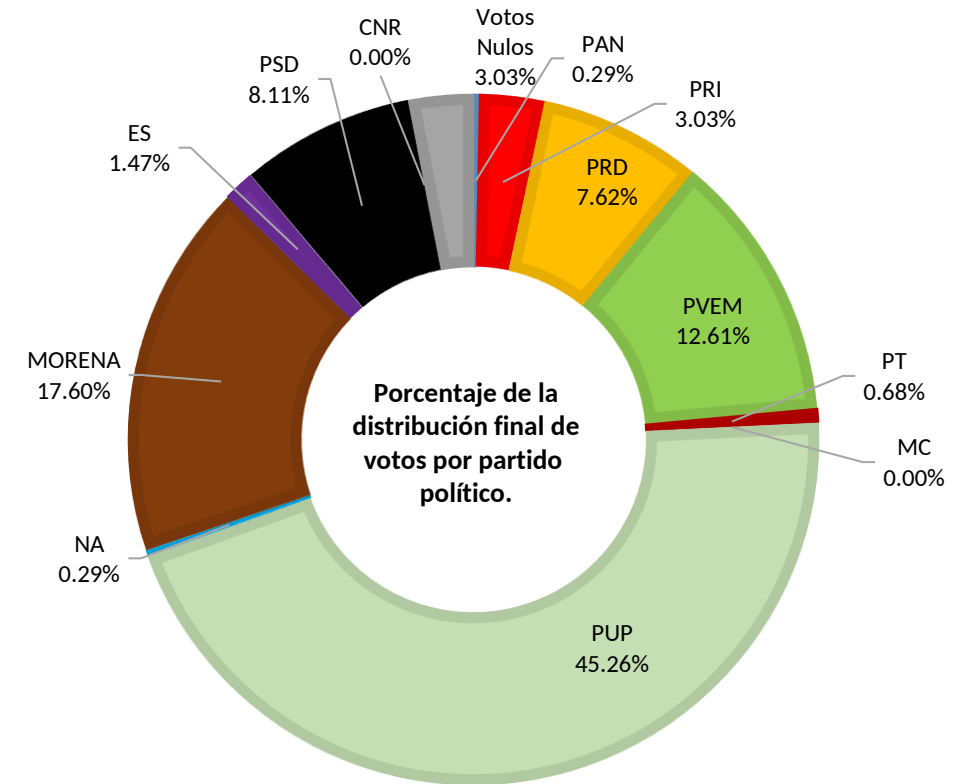
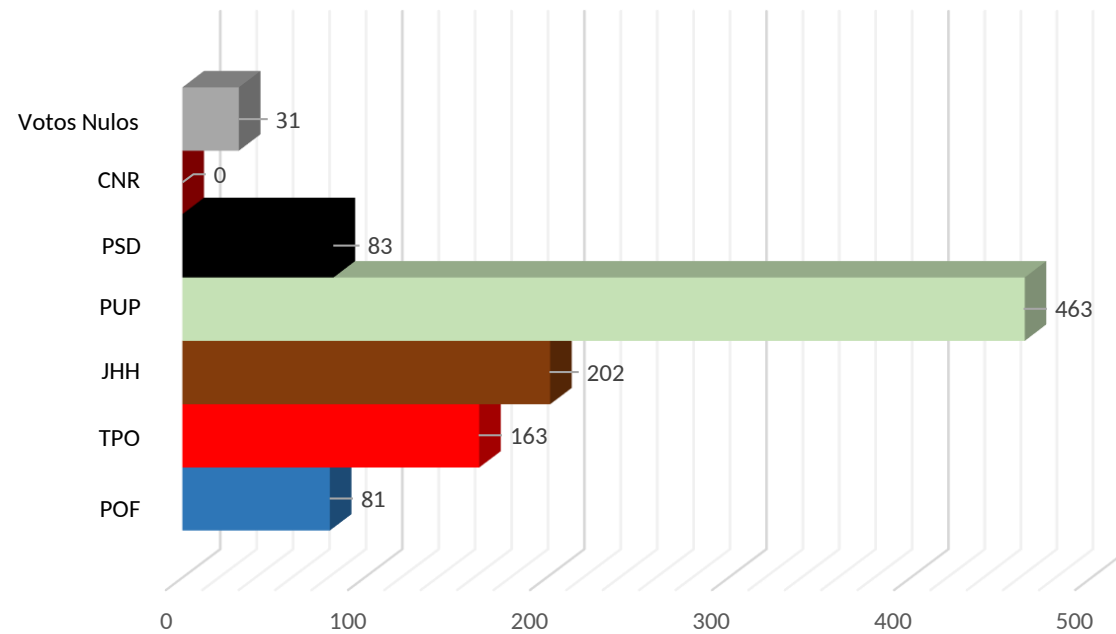
No	Dtto	Cve	Municipio	Sección	Casilla	Lista Nominal	PAN	PRI	PRD	PVEM	PT	MC	PUP	NA	MORENA	ES	PSD	PAN PRD MC	PAN PRD	PAN MC	PRD MC	PRI PVEM NA	PRI PVEM	PRI NA	PVEM NA	PT MORENA ES	PT MORENA	PT ES	MORENA ES	CNR	Votos Nulos	Votación Total	% de Participación
1	4	558	Valerio Trujano	2405	B	739	3	14	76	51	3	0	309	2	83	5	33	0	1	0	0	1	2	0	0	1	1	0	2	0	13	600	81.19%
2	4	558	Valerio Trujano	2406	B	511	0	12	1	72	2	0	154	0	91	6	50	0	0	0	0	2	6	0	1	5	0	0	3	0	18	423	82.78%
				2	2	1,250	3	26	77	123	5	0	463	2	174	11	83	0	1	0	0	3	8	0	1	6	1	0	5	0	31	1,023	81.84%

Distribución de votos por partido político.	PAN	PRI	PRD	PVEM	PT	MC	PUP	NA	MORENA	ES	PSD	CNR	Votos Nulos	Votación Total
	3	31	78	129	7	0	463	3	180	15	83	0	31	1,023

Votación final para los candidatos de las coaliciones y partidos políticos.	Coalición "Por Oaxaca al Frente"	Coalición "Todos por Oaxaca"	Coalición "Juntos Haremos Historia"	PUP	PSD	CNR	Votos Nulos	Votación Total
	81	163	202	463	83	0	31	1,023

Votación Total Emitida: 1,023
 Lista Nominal: 1,250
 % de Participación: 81.84%

Votación final obtenida por los candidatos de las coaliciones y partidos políticos.



POF. Coalición "Por Oaxaca al Frente" PAN, PRD y MC
 TPO. Coalición "Todos Por Oaxaca" PRI, PVEM y NA.
 JHH. Coalición "Juntos Haremos Historia" PT, MORENA y ES.

Distribución final de votos por partido político.	PAN	PRI	PRD	PVEM	PT	MC	PUP	NA	MORENA	ES	PSD	CNR	Votos Nulos	Votación Total
	3	31	78	129	7	0	463	3	180	15	83	0	31	1,023

Votación final obtenida por los candidatos de las coaliciones y partidos políticos.	Coalición "Por Oaxaca al Frente"	Coalición "Todos por Oaxaca"	Coalición "Juntos Haremos Historia"	PUP	PSD	CNR	Votos Nulos	Votación Total
	81	163	202	463	83	0	31	1,023
	7.92%	15.93%	19.75%	45.26%	8.11%	0.00%	3.03%	



05 Distrito Electoral Local
Asunción Nochixtlán





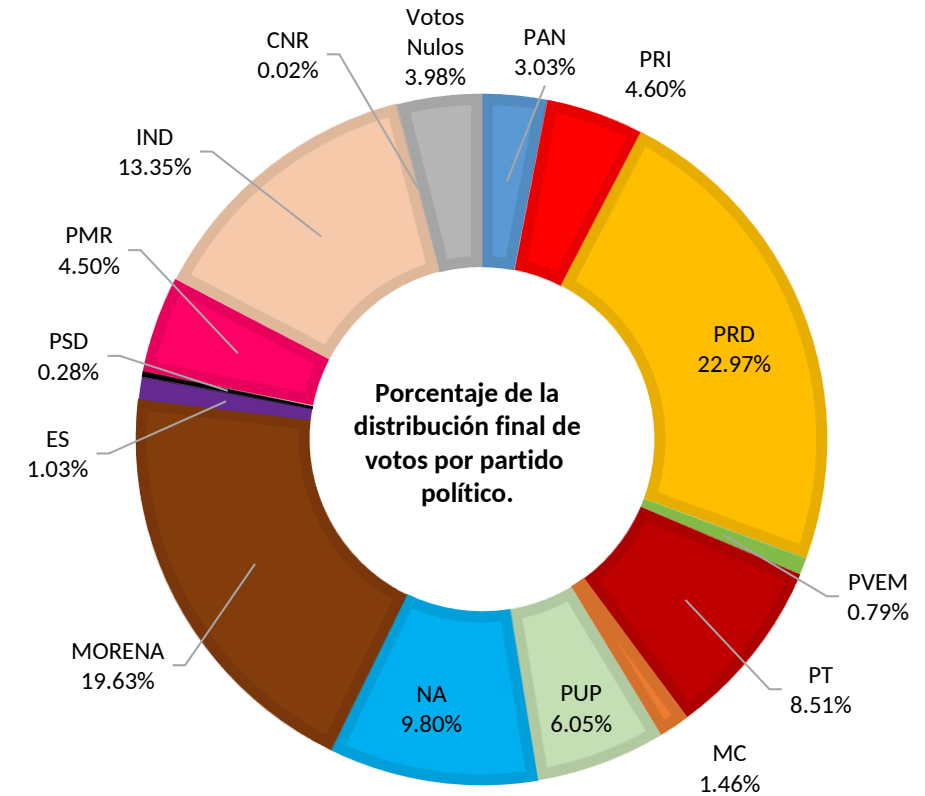
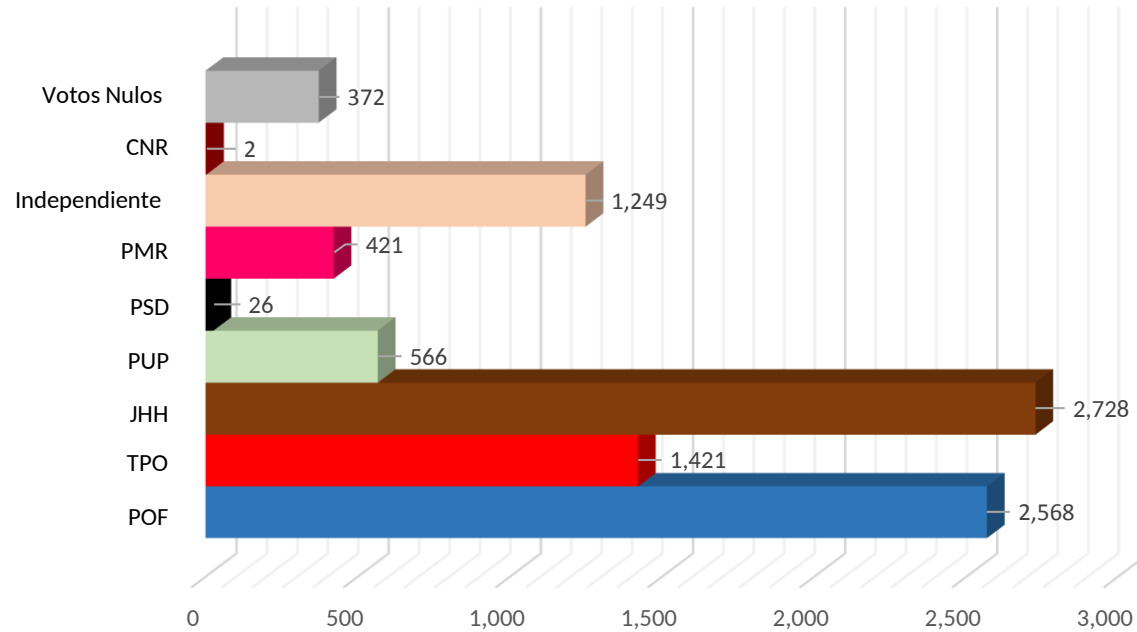
No	Dtto	Cve	Municipio	Sección	Casilla	Lista Nominal	PAN	PRI	PRD	PVEM	PT	MC	PUP	NA	MORENA	ES	PSD	PMR	PAN PRD MC	PAN PRD MC	PAN MC	PRD MC	PRI PVEM NA	PRI PVEM NA	PRI NA	PVEM NA	PT MORENA ES	PT MORENA ES	PT ES	MORENA ES	IND	CNR	Votos Nulos	Votación Total	% de Participación	
1	5	7	Asunción Nochixtlán	57	B	608	17	15	104	1	24	6	23	38	94	7	1	19	5	2	0	3	3	0	2	0	4	2	0	0	62	0	19	451	74.18%	
2	5	7	Asunción Nochixtlán	57	C01	608	13	14	100	2	36	4	21	52	72	3	2	24	4	0	0	1	3	0	6	1	6	3	0	0	50	0	15	432	71.05%	
3	5	7	Asunción Nochixtlán	57	C02	608	20	12	104	0	30	4	22	46	93	3	2	15	4	3	0	0	2	0	1	0	4	0	0	0	39	0	13	417	68.59%	
4	5	7	Asunción Nochixtlán	57	C03	608	13	15	112	0	24	3	23	50	87	1	1	15	4	0	0	1	0	0	2	0	4	4	2	0	58	0	18	437	71.88%	
5	5	7	Asunción Nochixtlán	57	C04	608	11	18	86	2	32	4	27	37	93	4	0	24	2	2	1	1	1	0	0	1	4	1	0	1	49	0	9	410	67.43%	
6	5	7	Asunción Nochixtlán	58	B	708	15	28	129	1	51	3	60	77	72	2	3	21	4	0	0	0	3	1	4	0	7	3	0	0	33	0	13	530	74.86%	
7	5	7	Asunción Nochixtlán	58	C01	708	4	11	142	6	31	4	36	59	90	3	2	25	3	3	0	2	1	0	4	0	4	3	0	0	61	0	20	514	72.60%	
8	5	7	Asunción Nochixtlán	58	C02	707	13	17	104	3	45	1	44	46	117	2	1	31	2	0	0	0	4	0	2	0	6	0	0	1	58	0	25	522	73.83%	
9	5	7	Asunción Nochixtlán	58	C03	707	15	12	122	1	38	9	43	65	104	4	1	19	4	3	0	0	3	0	2	0	4	4	0	0	50	0	21	524	74.12%	
10	5	7	Asunción Nochixtlán	59	B	716	13	26	116	5	37	6	21	53	74	3	5	43	4	2	0	2	2	1	6	0	2	2	0	0	79	0	17	519	72.49%	
11	5	7	Asunción Nochixtlán	59	C01	716	17	25	124	2	41	8	28	31	109	1	1	28	2	1	1	2	6	2	7	0	5	5	0	0	54	0	18	518	72.35%	
12	5	7	Asunción Nochixtlán	59	C02	715	9	42	120	4	40	4	26	60	70	2	0	31	5	2	0	0	3	0	4	0	4	3	1	1	66	1	14	512	71.61%	
13	5	7	Asunción Nochixtlán	59	S01	0	1	1	5	0	1	0	1	2	6	1	0	2	0	0	0	0	0	0	0	0	0	1	0	0	0	6	0	2	29	
14	5	7	Asunción Nochixtlán	60	B	740	13	15	108	3	31	6	34	34	115	3	2	23	4	2	0	1	1	1	2	0	3	3	0	0	96	0	13	513	69.32%	
15	5	7	Asunción Nochixtlán	60	C01	740	18	16	87	3	33	12	27	42	112	6	0	23	3	1	0	1	3	1	2	0	6	1	1	0	90	0	20	508	68.65%	
16	5	7	Asunción Nochixtlán	60	C02	739	16	29	105	3	30	11	23	38	121	3	0	13	0	1	0	0	1	0	3	0	4	3	0	2	99	0	25	530	71.72%	
17	5	7	Asunción Nochixtlán	60	C03	739	9	17	122	0	46	3	22	53	108	5	0	19	4	2	0	1	2	2	1	0	6	2	1	0	65	1	16	507	68.61%	
18	5	7	Asunción Nochixtlán	61	B	150	1	7	25	2	10	0	10	10	12	2	0	0	0	0	0	0	0	0	0	0	0	0	0	0	5	0	9	93	62.00%	
19	5	7	Asunción Nochixtlán	61	E01	324	8	12	58	3	22	4	2	6	37	0	1	5	1	0	0	2	1	0	1	0	0	1	0	0	46	0	13	223	68.83%	
20	5	7	Asunción Nochixtlán	61	E02	267	1	9	26	2	12	3	47	9	17	0	1	15	1	0	0	1	0	0	1	0	0	2	0	0	16	0	19	182	68.16%	
21	5	7	Asunción Nochixtlán	62	B	169	4	3	32	0	7	3	4	7	18	3	1	1	2	0	0	2	2	0	0	0	0	4	0	0	23	0	7	123	72.78%	
22	5	7	Asunción Nochixtlán	62	E01	348	2	5	49	1	29	2	8	3	37	4	0	10	1	2	0	0	0	0	0	0	2	0	0	80	0	18	253	72.70%		
23	5	7	Asunción Nochixtlán	63	B	469	6	19	83	4	30	3	3	33	55	0	0	7	1	0	0	1	1	1	0	0	3	0	0	41	0	14	305	65.03%		
24	5	7	Asunción Nochixtlán	64	B	437	10	17	40	6	62	3	11	25	68	6	2	8	0	1	0	0	2	1	0	0	0	2	0	0	23	0	14	301	68.88%	
				8	24	13,139	249	385	2,103	54	742	106	566	876	1,781	68	26	421	60	27	2	21	44	10	50	2	73	54	5	5	1,249	2	372	9,353	71.19%	

Distribución de votos por partido político.	PAN	PRI	PRD	PVEM	PT	MC	PUP	NA	MORENA	ES	PSD	PMR	IND	CNR	Votos Nulos	Votación Total
	283	430	2,148	74	796	137	566	917	1,836	96	26	421	1,249	2	372	9,353

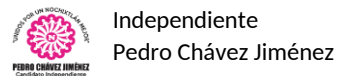
Votación final para los candidatos de las coaliciones y partidos políticos.	Coalición "Por Oaxaca al Frente"	Coalición "Todos por Oaxaca"	Coalición "Juntos Haremos Historia"	PUP	PSD	PMR	IND	CNR	Votos Nulos	Votación Total
	2,568	1,421	2,728	566	26	421	1,249	2	372	9,353

Votación Total Emitida: 9,353
 Lista Nominal: 13,139
 % de Participación: 71.19%

Votación final obtenida por los candidatos de las coaliciones y partidos políticos.



POF. Coalición "Por Oaxaca al Frente" PAN, PRD y MC
 TPO. Coalición "Todos Por Oaxaca" PRI, PVEM y NA.
 JHH. Coalición "Juntos Haremos Historia" PT, MORENA y ES.



Distribución final de votos por partido político.	PAN	PRI	PRD	PVEM	PT	MC	PUP	NA	MORENA	ES	PSD	PMR	IND	CNR	Votos Nulos	Votación Total
		283	430	2,148	74	796	137	566	917	1,836	96	26	421	1,249	2	372

Votación final obtenida por los candidatos de las coaliciones y partidos políticos.	Coalición "Por Oaxaca al Frente"	Coalición "Todos por Oaxaca"	Coalición "Juntos Haremos Historia"	PUP	PSD	PMR	IND	CNR	Votos Nulos	Votación Total
	2,568	1,421	2,728	566	26	421	1,249	2	372	9,353
	27.46%	15.19%	29.17%	6.05%	0.28%	4.50%	13.35%	0.02%	3.98%	



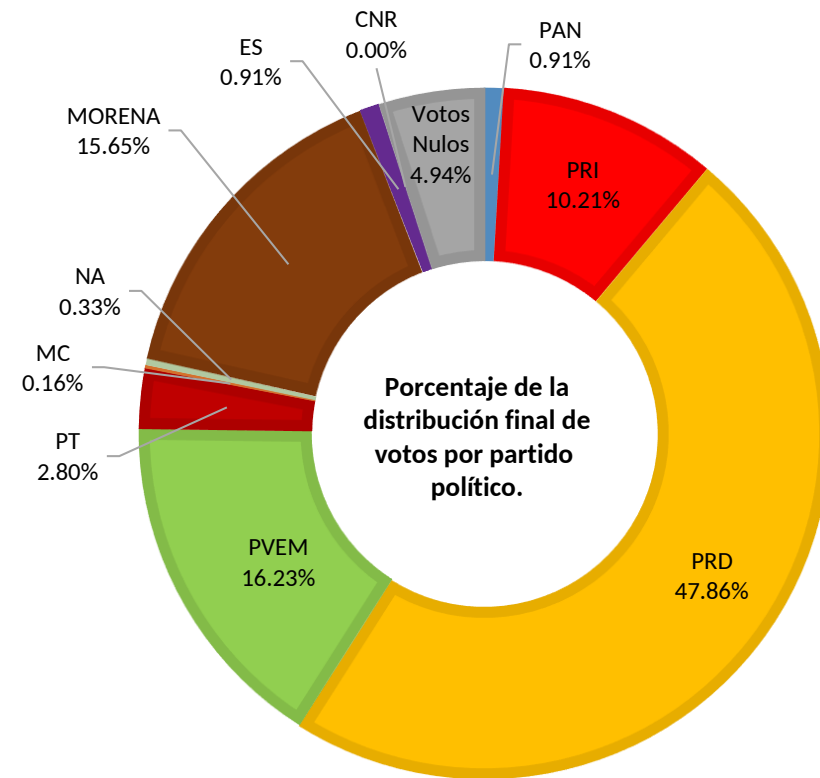
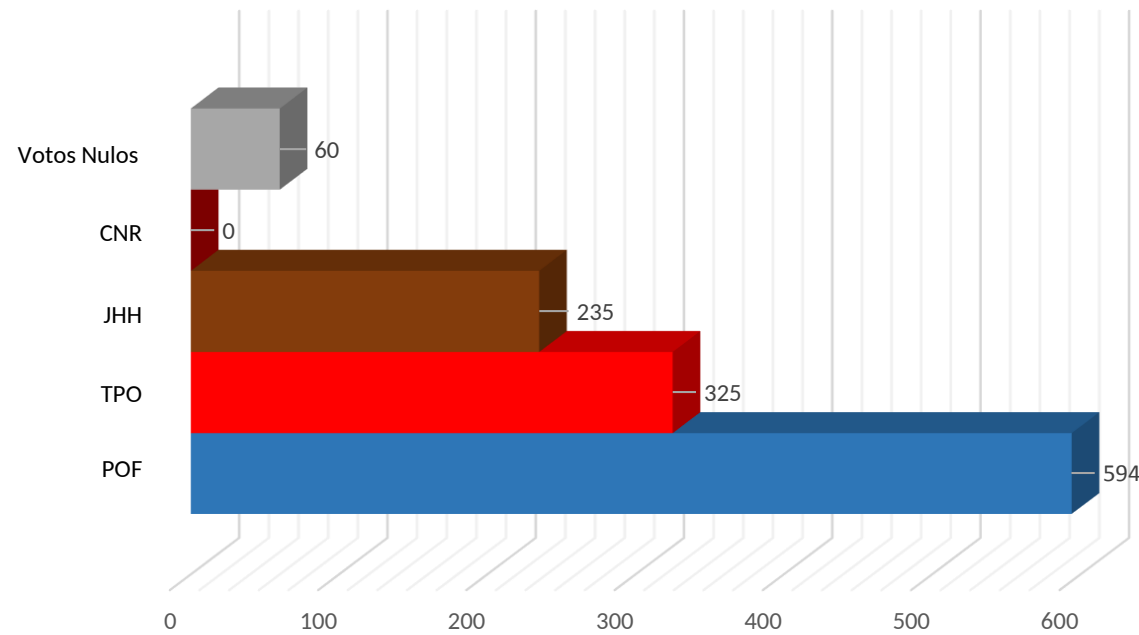
No	Dtto	Cve	Municipio	Sección	Casilla	Lista Nominal	PAN	PRI	PRD	PVEM	PT	MC	NA	MORENA	ES	PAN PRD MC	PAN PRD	PAN MC	PRD MC	PRI PVEM NA	PRI PVEM	PRI NA	PVEM NA	PT MORENA ES	PT MORENA	PT ES	MORENA ES	CNR	Votos Nulos	Votación Total	% de Participación		
1	5	86	San Andrés Dinicuiti	741	B	426	3	32	214	32	0	0	0	3	0	1	2	0	0	2	5	0	0	0	0	0	0	14	308	72.30%			
2	5	86	San Andrés Dinicuiti	741	C01	426	3	23	200	52	2	0	0	6	0	0	2	0	2	0	6	0	0	0	0	0	0	14	310	72.77%			
3	5	86	San Andrés Dinicuiti	741	E01	425	0	27	28	72	18	1	1	115	5	0	1	0	0	2	4	0	3	10	3	0	0	19	309	72.71%			
4	5	86	San Andrés Dinicuiti	742	B	164	0	10	42	4	7	0	0	30	2	0	0	0	0	0	0	0	0	1	0	0	2	5	103	62.80%			
5	5	86	San Andrés Dinicuiti	742	E01	155	2	13	62	14	1	0	1	11	0	0	0	0	0	0	1	0	0	0	0	0	0	3	108	69.68%			
6	5	86	San Andrés Dinicuiti	743	B	103	0	10	30	11	0	0	0	18	0	1	0	0	0	0	0	0	0	0	1	0	0	5	76	73.79%			
							3	6	1,699	8	115	576	185	28	1	2	183	7	2	5	0	2	4	16	0	3	11	4	0	2	60	1,214	71.45%

Distribución de votos por partido político.	PAN	PRI	PRD	PVEM	PT	MC	NA	MORENA	ES	CNR	Votos Nulos	Votación Total
	11	124	581	197	34	2	4	190	11	0	60	1,214

Votación final para los candidatos de las coaliciones y partidos políticos.	Coalición "Por Oaxaca al Frente"	Coalición "Todos por Oaxaca"	Coalición "Juntos Haremos Historia"	CNR	Votos Nulos	Votación Total
	594	325	235	0	60	1,214

Votación Total Emitida: 1,214
 Lista Nominal: 1,699
 % de Participación: 71.45%

Votación final obtenida por los candidatos de las coaliciones y partidos políticos.



POF. Coalición "Por Oaxaca al Frente" PAN, PRD y MC
 TPO. Coalición "Todos Por Oaxaca" PRI, PVEM y NA.
 JHH. Coalición "Juntos Haremos Historia" PT, MORENA y ES.

Distribución final de votos por partido político.	PAN	PRI	PRD	PVEM	PT	MC	NA	MORENA	ES	CNR	Votos Nulos	Votación Total
	11	124	581	197	34	2	4	190	11	0	60	1,214

Votación final obtenida por los candidatos de las coaliciones y partidos políticos.	Coalición "Por Oaxaca al Frente"	Coalición "Todos por Oaxaca"	Coalición "Juntos Haremos Historia"	CNR	Votos Nulos	Votación Total
	594	325	235	0	60	1,214
	48.93%	26.77%	19.36%	0.00%	4.94%	



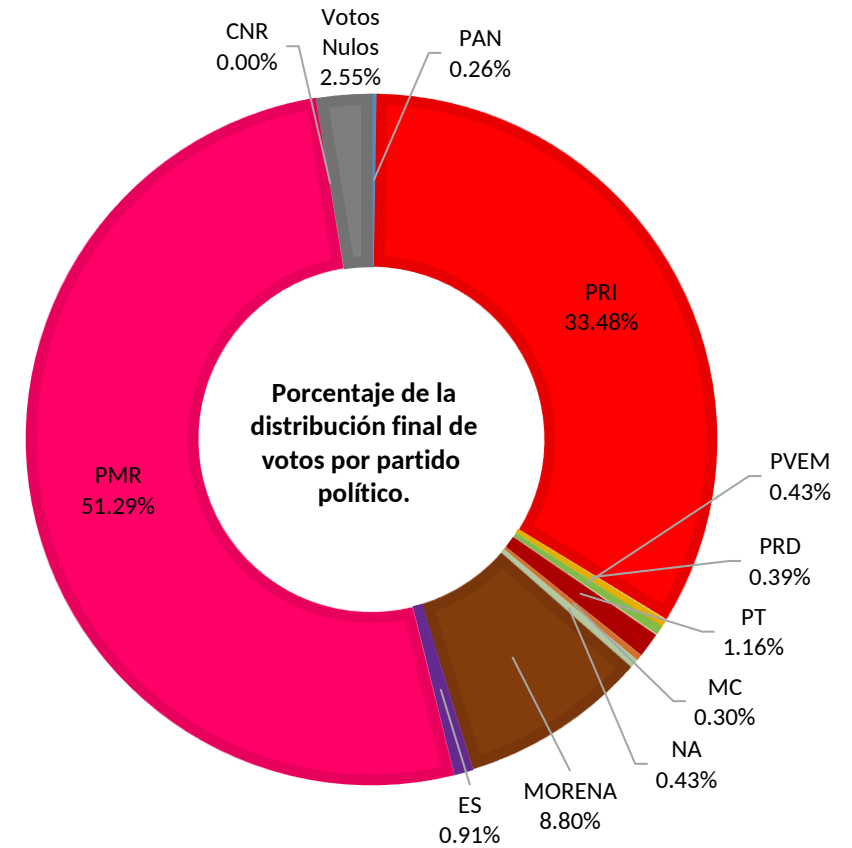
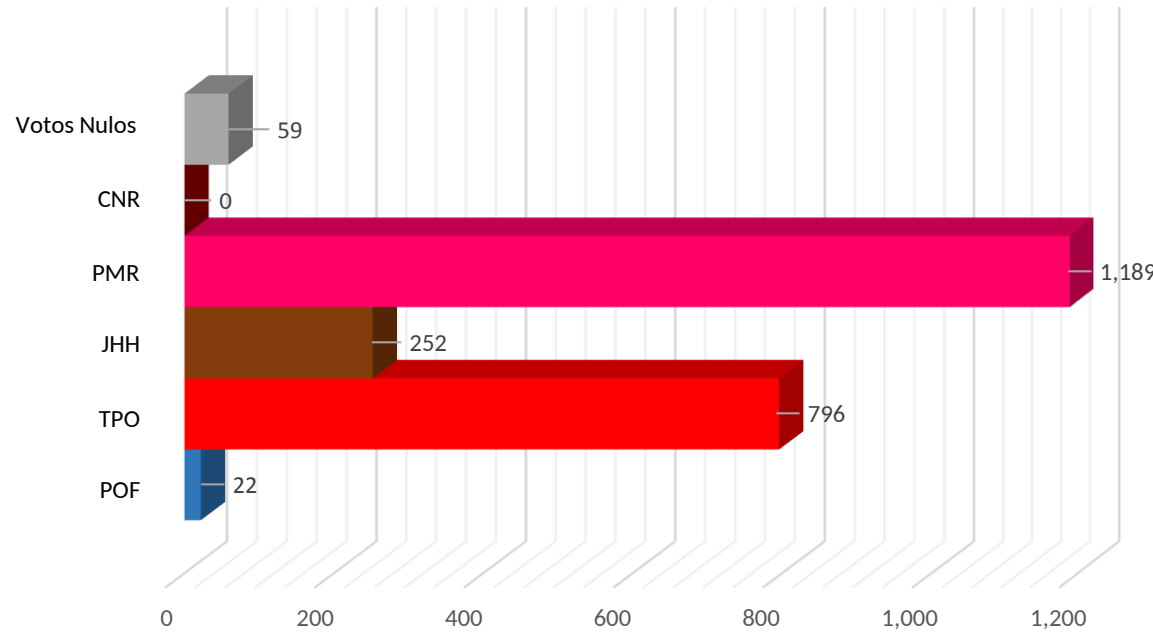
No	Dtto	Cve	Municipio	Sección	Casilla	Lista Nominal	PAN	PRI	PRD	PVEM	PT	MC	NA	MORENA	ES	PMR	PAN PRD MC	PAN PRD	PAN MC	PRD MC	PRI PVEM NA	PRI PVEM	PRI NA	PVEM NA	PT MORENA ES	PT MORENA	PT ES	MORENA ES	CNR	Votos Nulos	Votación Total	% de Participación			
1	5	99	San Andrés Zautla	764	B	598	2	195	3	0	0	1	2	26	4	258	0	0	0	0	0	1	0	0	1	0	0	0	0	2	495	82.78%			
2	5	99	San Andrés Zautla	764	C01	598	1	188	1	0	2	2	1	33	5	251	0	0	0	0	2	1	0	0	0	1	0	0	0	11	499	83.44%			
3	5	99	San Andrés Zautla	764	C02	597	0	150	2	0	4	1	1	27	1	273	0	0	0	0	2	0	0	0	2	0	0	0	0	19	482	80.74%			
4	5	99	San Andrés Zautla	765	B	598	2	117	2	2	4	2	1	58	6	204	0	0	0	0	4	1	0	0	4	3	0	3	0	12	425	71.07%			
5	5	99	San Andrés Zautla	765	C01	597	1	117	1	1	12	1	1	52	1	203	0	0	0	0	5	4	0	0	2	1	0	0	0	15	417	69.85%			
							2	5	2,988	6	767	9	3	22	7	6	196	17	1,189	0	0	0	0	13	7	0	0	9	5	0	3	0	59	2,318	77.58%

Distribución de votos por partido político.	PAN	PRI	PRD	PVEM	PT	MC	NA	MORENA	ES	PMR	CNR	Votos Nulos	Votación Total
	6	776	9	10	27	7	10	204	21	1,189	0	59	2,318

Votación final para los candidatos de las coaliciones y partidos políticos.	Coalición "Por Oaxaca al Frente"	Coalición "Todos por Oaxaca"	Coalición "Juntos Haremos Historia"	PMR	CNR	Votos Nulos	Votación Total
	22	796	252	1,189	0	59	2,318

Votación Total Emitida: 2,318
 Lista Nominal: 2,988
 % de Participación: 77.58%

Votación final obtenida por los candidatos de las coaliciones y partidos políticos.



POF. Coalición "Por Oaxaca al Frente" PAN, PRD y MC
 TPO. Coalición "Todos Por Oaxaca" PRI, PVEM y NA.
 JHH. Coalición "Juntos Haremos Historia" PT, MORENA y ES.

Distribución final de votos por partido político.	PAN	PRI	PRD	PVEM	PT	MC	NA	MORENA	ES	PMR	CNR	Votos Nulos	Votación Total
	6	776	9	10	27	7	10	204	21	1,189	0	59	2,318

Votación final obtenida por los candidatos de las coaliciones y partidos políticos.	Coalición "Por Oaxaca al Frente"	Coalición "Todos por Oaxaca"	Coalición "Juntos Haremos Historia"	PMR	CNR	Votos Nulos	Votación Total
	22	796	252	1,189	0	59	2,318
	0.95%	34.34%	10.87%	51.29%	0.00%	2.55%	

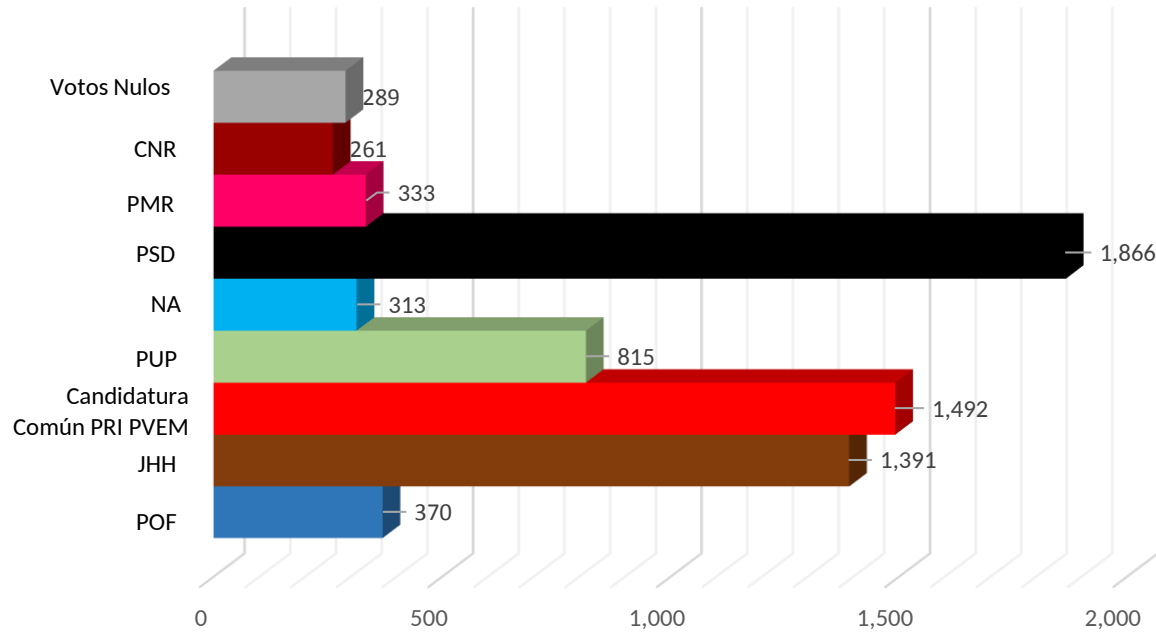
No	Dtto	Cve	Municipio	Sección	Casilla	Lista Nominal	PAN	PRI	PRD	PVEM	PT	MC	PUP	NA	MORENA	ES	PSD	PMR	PAN PRD MC	PAN PRD	PAN MC	PRD MC	PT MORENA ES	PT MORENA	PT ES	MORENA ES	C_COMUN PRI_PVEM	CNR	Votos Nulos	Votación Total	% de Participación
1	5	147	San Francisco Telixtlahuaca	900	B	703	2	88	20	4	61	0	72	15	20	1	165	33	0	0	0	0	0	5	0	5	13	14	518	73.68%	
2	5	147	San Francisco Telixtlahuaca	900	C01	703	2	92	28	6	73	0	54	14	17	0	139	27	0	1	0	0	4	4	0	0	4	36	24	525	74.68%
3	5	147	San Francisco Telixtlahuaca	900	C02	702	2	95	30	5	53	3	53	22	31	1	166	26	0	0	0	0	1	2	0	0	3	5	30	528	75.21%
4	5	147	San Francisco Telixtlahuaca	901	B	615	4	102	17	2	93	0	49	24	23	0	102	15	1	0	0	0	3	2	0	0	4	12	27	480	78.05%
5	5	147	San Francisco Telixtlahuaca	901	C01	615	8	101	13	6	62	0	57	18	16	2	125	12	0	1	0	0	1	2	0	0	5	15	17	461	74.96%
6	5	147	San Francisco Telixtlahuaca	901	C02	615	4	86	22	1	75	1	47	17	21	1	112	17	2	0	0	0	1	0	1	0	4	16	20	448	72.85%
7	5	147	San Francisco Telixtlahuaca	901	C03	614	3	108	15	2	74	0	53	16	28	2	129	11	0	0	0	0	1	2	0	0	3	16	14	477	77.69%
8	5	147	San Francisco Telixtlahuaca	902	B	547	0	76	24	1	48	1	64	18	34	2	85	13	0	0	0	0	1	2	0	2	3	36	23	433	79.16%
9	5	147	San Francisco Telixtlahuaca	902	C01	547	0	73	30	2	37	0	63	14	36	3	98	18	1	0	0	1	1	0	0	0	1	55	14	447	81.72%
10	5	147	San Francisco Telixtlahuaca	902	C02	547	6	100	28	2	62	1	41	23	33	0	93	21	0	1	0	0	1	1	0	0	1	12	16	442	80.80%
11	5	147	San Francisco Telixtlahuaca	903	B	632	5	119	13	4	44	1	65	40	44	2	125	30	1	0	0	0	3	1	0	0	1	19	9	526	83.23%
12	5	147	San Francisco Telixtlahuaca	903	C01	632	8	99	18	3	60	1	55	19	24	1	138	28	0	0	0	0	2	1	1	0	4	9	14	485	76.74%
13	5	147	San Francisco Telixtlahuaca	903	C02	632	3	98	19	3	50	0	67	31	29	3	123	40	0	0	0	0	2	1	0	0	2	5	29	505	79.91%
14	5	147	San Francisco Telixtlahuaca	903	C03	632	10	100	8	5	64	2	56	26	32	3	100	36	0	0	0	0	0	1	0	0	4	11	19	477	75.47%
15	5	147	San Francisco Telixtlahuaca	904	B	84	1	15	2	0	4	1	9	0	2	0	35	0	0	0	0	0	1	0	0	0	0	1	4	75	89.29%
16	5	147	San Francisco Telixtlahuaca	905	B	361	0	49	5	1	54	0	10	16	14	1	131	6	0	0	0	0	1	0	0	0	0	0	15	303	83.93%
				6	16	9,181	58	1,401	292	47	914	11	815	313	404	22	1,866	333	5	3	0	1	23	24	2	2	44	261	289	7,130	77.66%

Distribución de votos por partido político.	PAN	PRI	PRD	PVEM	PT	MC	PUP	NA	MORENA	ES	PSD	PMR	CNR	Votos Nulos	Votación Total
	61	1,423	297	69	935	12	815	313	425	31	1,866	333	261	289	7,130

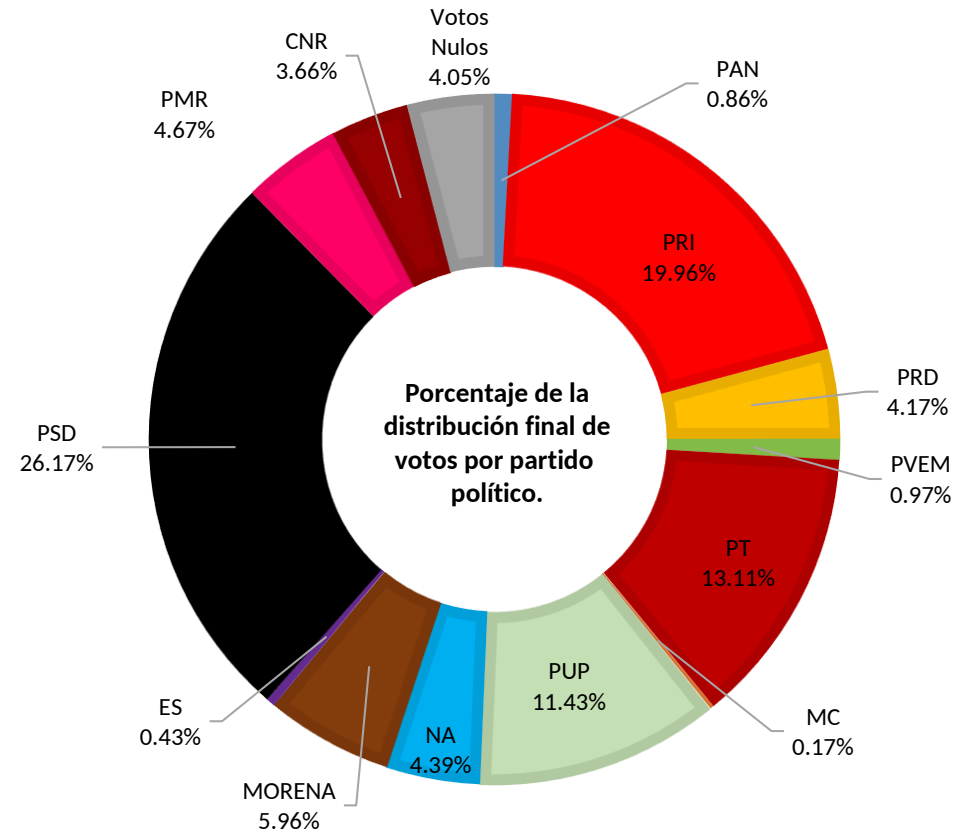
Votación final para los candidatos de las coaliciones, candidatura común y partidos políticos.	Coalición "Por Oaxaca al Frente"	Coalición "Juntos Haremos Historia"	Candidatura Común PRI PVEM	PUP	NA	PSD	PMR	CNR	Votos Nulos	Votación Total
	370	1,391	1,492	815	313	1,866	333	261	289	7,130

Votación Total Emitida: 7,130
 Lista Nominal: 9,181
 % de Participación: 77.66%

Votación final obtenida por los candidatos de las coaliciones, candidatura común y partidos políticos.



POF. Coalición "Por Oaxaca al Frente" PAN, PRD y MC
 TPO. Coalición "Todos Por Oaxaca" PRI, PVEM y NA.
 JHH. Coalición "Juntos Haremos Historia" PT, MORENA y ES.



Distribución final de votos por partido político.	PAN	PRI	PRD	PVEM	PT	MC	PUP	NA	MORENA	ES	PSD	PMR	CNR	Votos Nulos	Votación Total
		61	1,423	297	69	935	12	815	313	425	31	1,866	333	261	289

Votación final obtenida por los candidatos de las coaliciones, candidatura común y partidos políticos.	Coalición "Por Oaxaca al Frente"	Coalición "Juntos Haremos Historia"	Candidatura Común PRI PVEM	PUP	NA	PSD	PMR	CNR	Votos Nulos	Votación Total
	370	1,391	1,492	815	313	1,866	333	261	289	7,130
	5.19%	19.51%	20.93%	11.43%	4.39%	26.17%	4.67%	3.66%	4.05%	

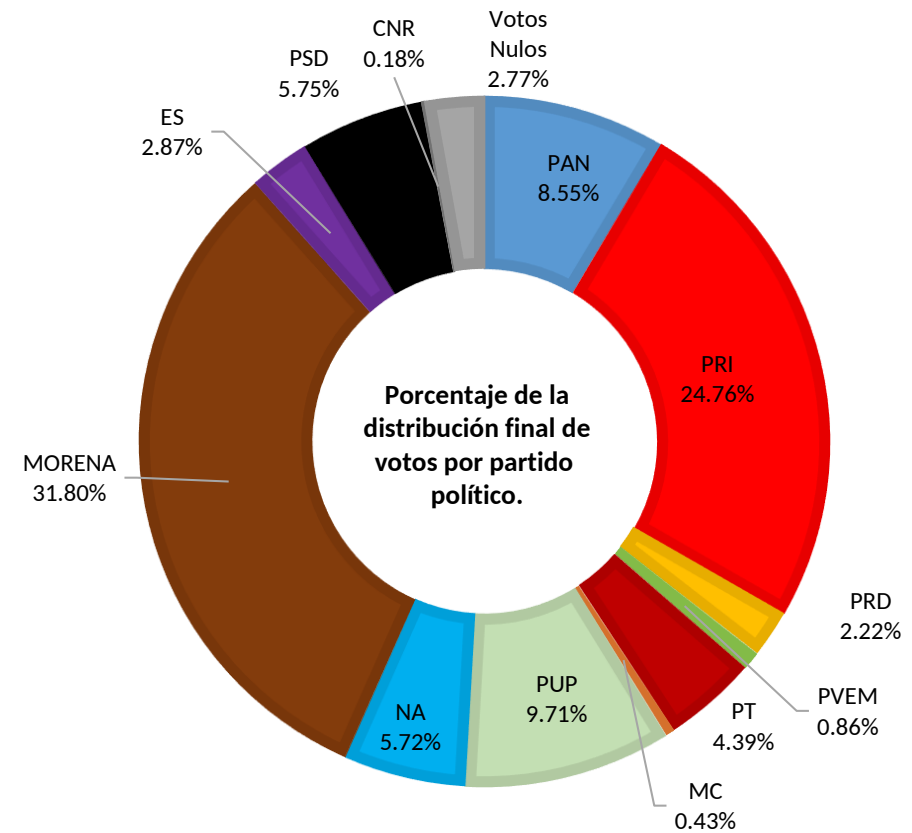
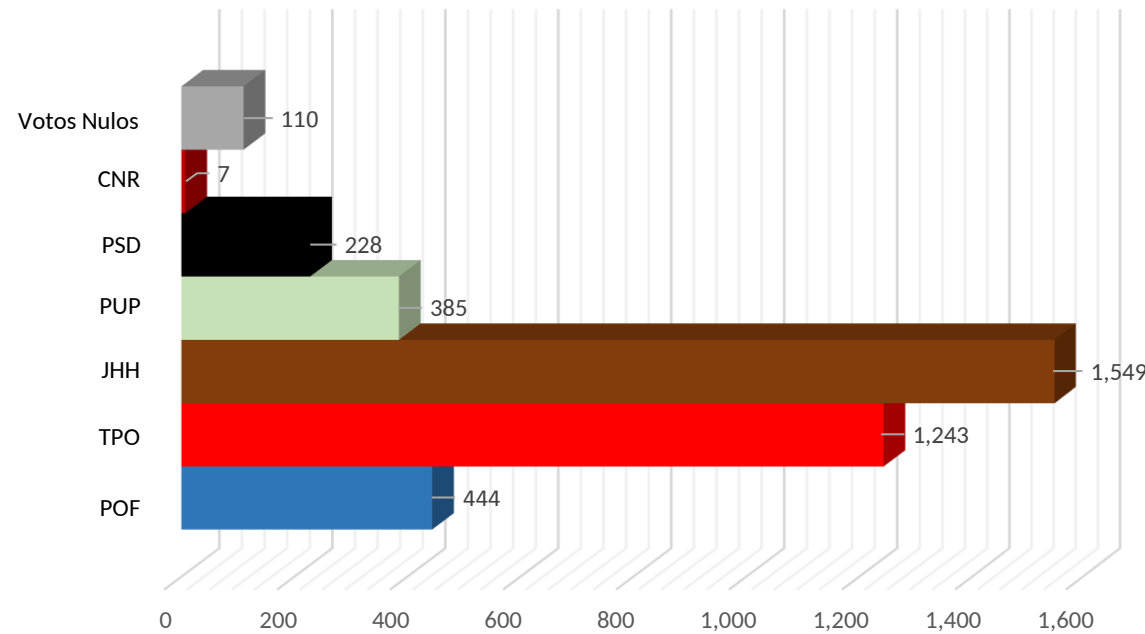
No	Dtto	Cve	Municipio	Sección	Casilla	Lista Nominal	PAN	PRI	PRD	PVEM	PT	MC	PUP	NA	MORENA	ES	PSD	PAN PRD MC	PAN PRD	PAN MC	PRD MC	PRI PVEM NA	PRI PVEM	PRI NA	PVEM NA	PT MORENA ES	PT MORENA	PT ES	MORENA ES	CNR	Votos Nulos	Votación Total	% de Participación		
1	5	292	San Pablo Huitzo	1426	B	572	23	83	2	4	24	1	57	40	160	13	32	0	2	0	0	1	0	1	0	2	0	0	1	0	9	455	79.55%		
2	5	292	San Pablo Huitzo	1426	C01	571	26	98	11	3	19	1	45	40	147	9	12	0	0	0	0	3	0	1	0	5	1	0	1	0	7	429	75.13%		
3	5	292	San Pablo Huitzo	1427	B	535	34	71	8	2	20	3	35	19	144	3	34	2	0	0	0	1	0	2	0	5	1	0	0	0	10	394	73.64%		
4	5	292	San Pablo Huitzo	1427	C01	535	39	90	6	6	10	0	39	15	107	9	39	0	0	1	0	1	0	2	0	4	0	0	4	1	15	388	72.52%		
5	5	292	San Pablo Huitzo	1427	C02	535	45	101	9	1	15	1	49	11	103	6	23	0	1	0	0	1	0	1	0	3	2	0	2	0	10	384	71.78%		
6	5	292	San Pablo Huitzo	1428	B	501	24	142	7	1	11	0	51	28	88	7	11	2	0	0	0	0	3	2	0	5	0	0	1	3	23	409	81.64%		
7	5	292	San Pablo Huitzo	1428	C01	501	13	152	2	1	11	1	39	21	115	14	9	0	0	0	0	2	2	1	1	2	0	0	3	2	3	394	78.64%		
8	5	292	San Pablo Huitzo	1429	B	609	62	83	15	3	13	2	32	14	148	14	32	2	1	1	0	4	0	1	0	9	3	0	6	0	19	464	76.19%		
9	5	292	San Pablo Huitzo	1429	C01	609	59	81	15	5	16	2	28	21	157	15	29	1	0	0	0	2	0	2	0	0	7	1	0	1	7	449	73.73%		
10	5	292	San Pablo Huitzo	1430	B	257	7	65	8	1	14	3	10	6	63	3	7	1	0	1	0	1	0	0	0	1	2	0	0	0	7	200	77.82%		
						5	10	5,225	332	966	83	27	153	14	385	215	1,232	93	228	8	4	3	0	16	5	13	1	36	16	1	18	7	110	3,966	75.90%

Distribución de votos por partido político.	PAN	PRI	PRD	PVEM	PT	MC	PUP	NA	MORENA	ES	PSD	CNR	Votos Nulos	Votación Total
	339	982	88	34	174	17	385	227	1,261	114	228	7	110	3,966

Votación final para los candidatos de las coaliciones y partidos políticos.	Coalición "Por Oaxaca al Frente"	Coalición "Todos por Oaxaca"	Coalición "Juntos Haremos Historia"	PUP	PSD	CNR	Votos Nulos	Votación Total
	444	1,243	1,549	385	228	7	110	3,966

Votación Total Emitida: 3,966
 Lista Nominal: 5,225
 % de Participación: 75.90%

Votación final obtenida por los candidatos de las coaliciones y partidos políticos.



POF. Coalición "Por Oaxaca al Frente" PAN, PRD y MC
 TPO. Coalición "Todos Por Oaxaca" PRI, PVEM y NA.
 JHH. Coalición "Juntos Haremos Historia" PT, MORENA y ES.

Distribución final de votos por partido político.	PAN	PRI	PRD	PVEM	PT	MC	PUP	NA	MORENA	ES	PSD	CNR	Votos Nulos	Votación Total
	339	982	88	34	174	17	385	227	1,261	114	228	7	110	3,966

Votación final obtenida por los candidatos de las coaliciones y partidos políticos.	Coalición "Por Oaxaca al Frente"	Coalición "Todos por Oaxaca"	Coalición "Juntos Haremos Historia"	PUP	PSD	CNR	Votos Nulos	Votación Total
	444	1,243	1,549	385	228	7	110	3,966
	11.20%	31.34%	39.06%	9.71%	5.75%	0.18%	2.77%	

Elección de Ayuntamientos

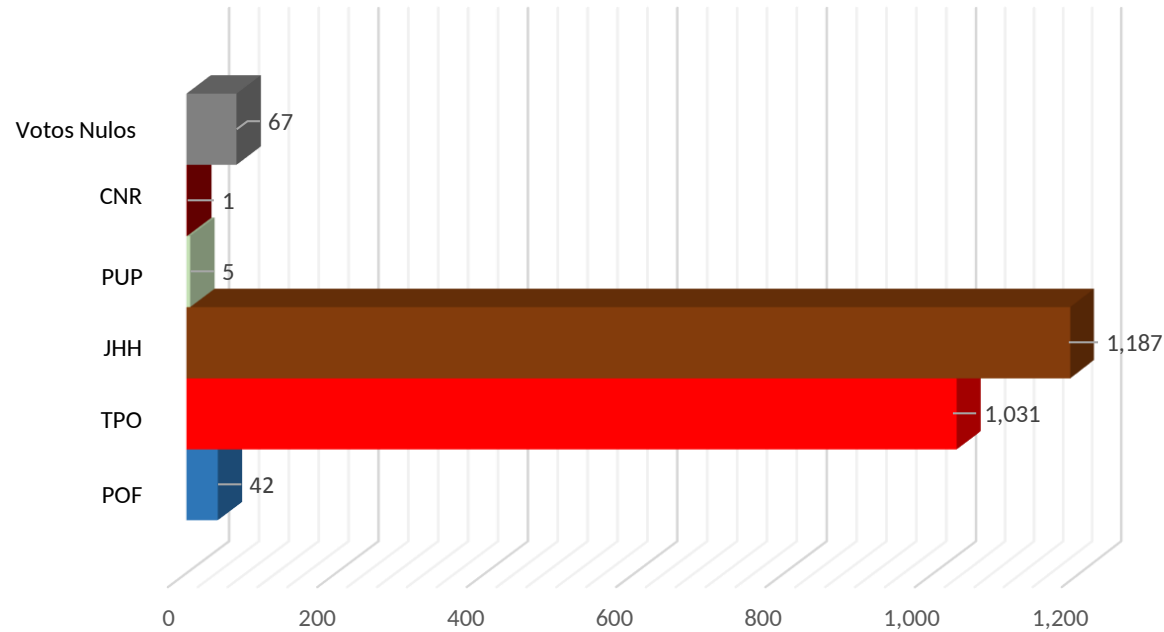
No	Dtto	Cve	Municipio	Sección	Casilla	Lista Nominal	PAN	PRI	PRD	PVEM	PT	MC	PUP	NA	MORENA	ES	PAN PRD MC	PAN PRD	PAN MC	PRD MC	PRI PVEM NA	PRI PVEM NA	PRI PVEM NA	PVEM NA	PT MORENA ES	PT MORENA	PT ES	MORENA ES	CNR	Votos Nulos	Votación Total	% de Participación					
1	5	334	San Pedro Y San Pablo Teposcolula	1589	B	387	0	99	1	14	6	2	0	2	163	1	0	0	0	0	3	1	0	0	2	0	0	1	0	1	296	76.49%					
2	5	334	San Pedro Y San Pablo Teposcolula	1589	C01	387	0	121	0	17	6	3	0	1	108	4	0	0	0	0	1	7	1	0	5	1	0	0	1	8	284	73.39%					
3	5	334	San Pedro Y San Pablo Teposcolula	1589	E01	402	2	72	7	13	15	2	1	1	149	3	0	0	0	0	1	1	0	0	6	3	1	0	0	16	293	72.89%					
4	5	334	San Pedro Y San Pablo Teposcolula	1590	B	548	0	160	2	22	12	2	1	6	142	4	0	0	0	0	5	10	1	0	4	1	0	3	0	8	383	69.89%					
5	5	334	San Pedro Y San Pablo Teposcolula	1590	C01	548	2	187	3	39	18	0	1	0	131	1	0	0	0	0	4	10	1	1	6	0	0	3	0	10	417	76.09%					
6	5	334	San Pedro Y San Pablo Teposcolula	1591	B	330	1	87	1	5	7	1	0	1	109	2	0	0	0	0	0	2	2	0	2	0	0	2	0	9	231	70.00%					
7	5	334	San Pedro Y San Pablo Teposcolula	1592	B	534	4	87	3	13	20	4	0	4	214	3	0	0	0	0	3	3	0	0	3	6	1	1	0	11	380	71.16%					
8	5	334	San Pedro Y San Pablo Teposcolula	1593	B	69	0	19	1	2	2	0	2	2	14	0	1	0	0	0	0	0	0	0	0	0	2	0	0	4	49	71.01%					
							5	8	3,205	9	832	18	125	86	14	5	17	1,030	18	1	0	0	0	0	0	17	34	5	1	28	11	4	10	1	67	2,333	72.79%

Distribución de votos por partido político.	PAN	PRI	PRD	PVEM	PT	MC	PUP	NA	MORENA	ES	CNR	Votos Nulos	Votación Total
	9	858	19	149	102	14	5	24	1,051	34	1	67	2,333

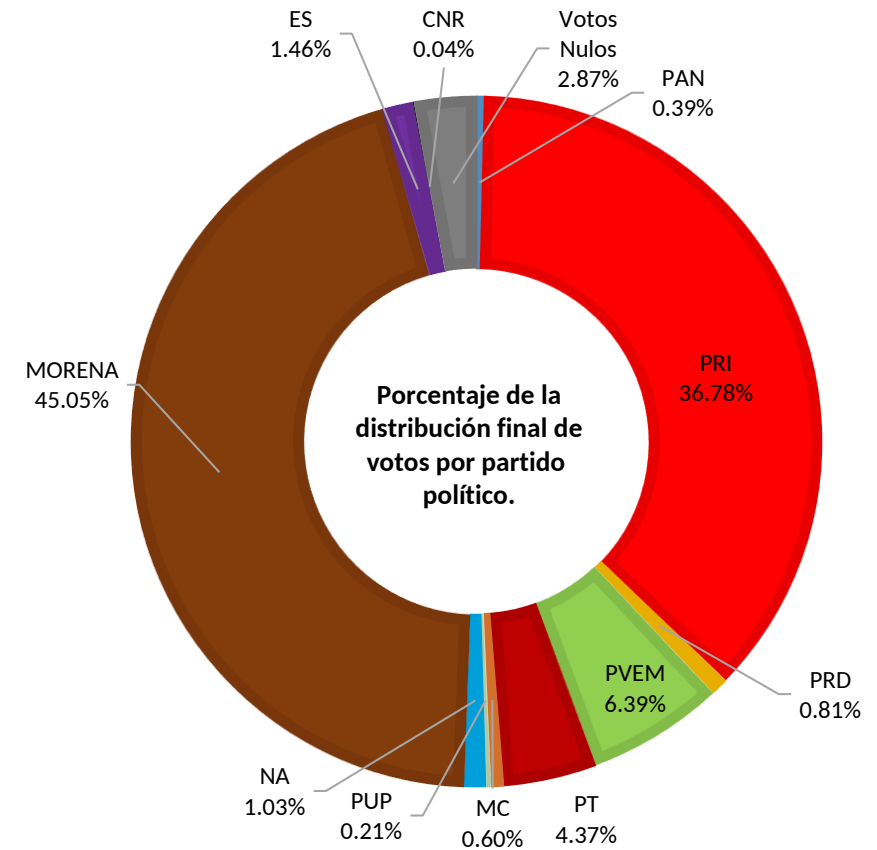
Votación final para los candidatos de las coaliciones y partidos políticos.	Coalición "Por Oaxaca al Frente"	Coalición "Todos por Oaxaca"	Coalición "Juntos Haremos Historia"	PUP	CNR	Votos Nulos	Votación Total
	42	1,031	1,187	5	1	67	2,333

Votación Total Emitida: 2,333
 Lista Nominal: 3,205
 % de Participación: 72.79%

Votación final obtenida por los candidatos de las coaliciones y partidos políticos.



POF. Coalición "Por Oaxaca al Frente" PAN, PRD y MC
 TPO. Coalición "Todos Por Oaxaca" PRI, PVEM y NA.
 JHH. Coalición "Juntos Haremos Historia" PT, MORENA y ES.



Distribución final de votos por partido político.	PAN	PRI	PRD	PVEM	PT	MC	PUP	NA	MORENA	ES	CNR	Votos Nulos	Votación Total
	9	858	19	149	102	14	5	24	1,051	34	1	67	2,333

Votación final obtenida por los candidatos de las coaliciones y partidos políticos.	Coalición "Por Oaxaca al Frente"	Coalición "Todos por Oaxaca"	Coalición "Juntos Haremos Historia"	PUP	CNR	Votos Nulos	Votación Total
	42	1,031	1,187	5	1	67	2,333
	1.80%	44.19%	50.88%	0.21%	0.04%	2.87%	



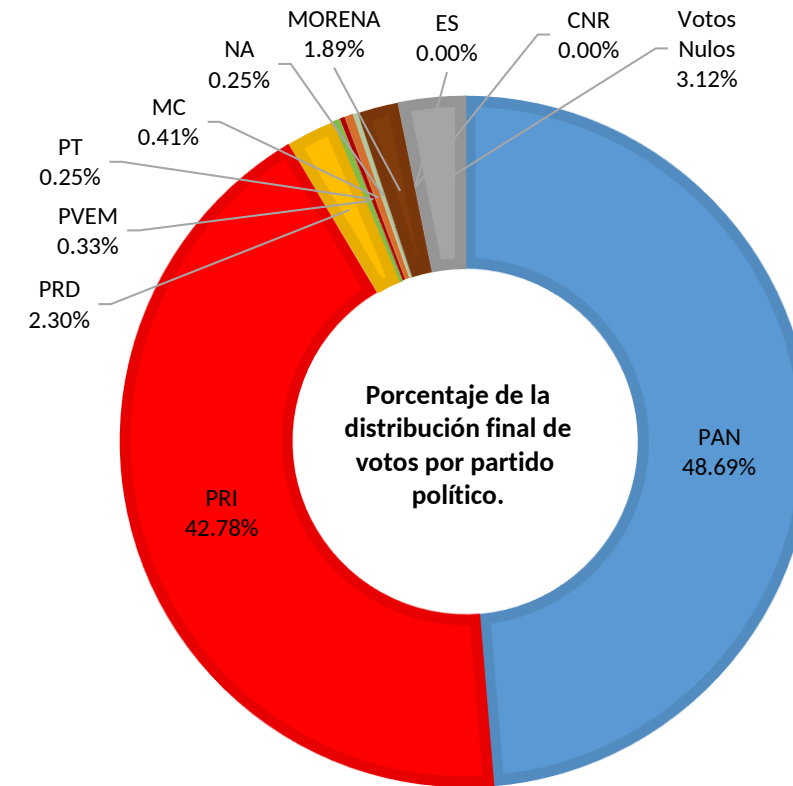
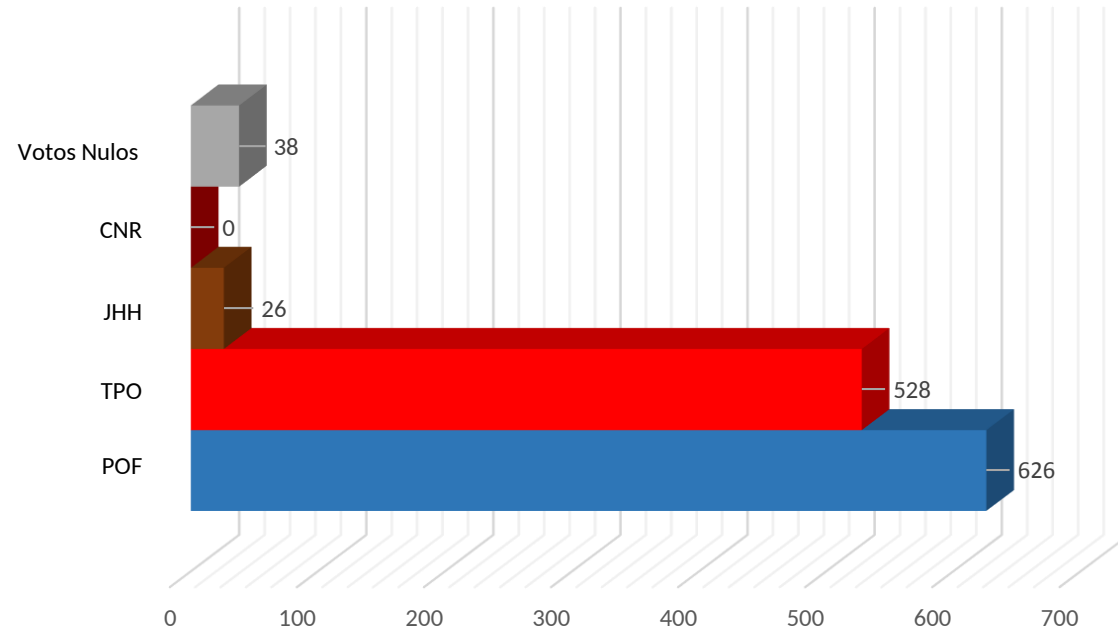
No	Dtto	Cve	Municipio	Sección	Casilla	Lista Nominal	PAN	PRI	PRD	PVEM	PT	MC	NA	MORENA	ES	PAN PRD MC	PAN PRD	PAN MC	PRD MC	PRI PVEM NA	PRI PVEM	PRI NA	PVEM NA	PT MORENA ES	PT MORENA	PT ES	MORENA ES	CNR	Votos Nulos	Votación Total	% de Participación
1	5	457	Santiago Cacaloxtepec	1973	B	530	221	175	15	0	0	1	0	7	0	1	3	0	0	1	4	0	0	0	0	0	0	0	12	440	83.02%
2	5	457	Santiago Cacaloxtepec	1974	B	466	198	142	2	0	0	0	0	4	0	1	6	0	0	0	2	0	0	0	1	0	0	0	9	365	78.33%
3	5	457	Santiago Cacaloxtepec	1975	B	515	168	198	5	1	3	3	3	11	0	1	1	0	0	0	1	1	0	0	0	0	0	17	413	80.19%	
				3	3	1,511	587	515	22	1	3	4	3	22	0	3	10	0	0	1	7	1	0	0	1	0	0	38	1,218	80.61%	

Distribución de votos por partido político.	PAN	PRI	PRD	PVEM	PT	MC	NA	MORENA	ES	CNR	Votos Nulos	Votación Total
	593	521	28	4	3	5	3	23	0	0	38	1,218

Votación final para los candidatos de las coaliciones y partidos políticos.	Coalición "Por Oaxaca al Frente"	Coalición "Todos por Oaxaca"	Coalición "Juntos Haremos Historia"	CNR	Votos Nulos	Votación Total
	626	528	26	0	38	1,218

Votación Total Emitida: 1,218
 Lista Nominal: 1,511
 % de Participación: 80.61%

Votación final obtenida por los candidatos de las coaliciones y partidos políticos.



POF. Coalición "Por Oaxaca al Frente" PAN, PRD y MC
 TPO. Coalición "Todos Por Oaxaca" PRI, PVEM y NA.
 JHH. Coalición "Juntos Haremos Historia" PT, MORENA y ES.

Distribución final de votos por partido político.	PAN	PRI	PRD	PVEM	PT	MC	NA	MORENA	ES	CNR	Votos Nulos	Votación Total
	593	521	28	4	3	5	3	23	0	0	38	1,218

Votación final obtenida por los candidatos de las coaliciones y partidos políticos.	Coalición "Por Oaxaca al Frente"	Coalición "Todos por Oaxaca"	Coalición "Juntos Haremos Historia"	CNR	Votos Nulos	Votación Total
	626	528	26	0	38	1,218
	51.40%	43.35%	2.13%	0.00%	3.12%	



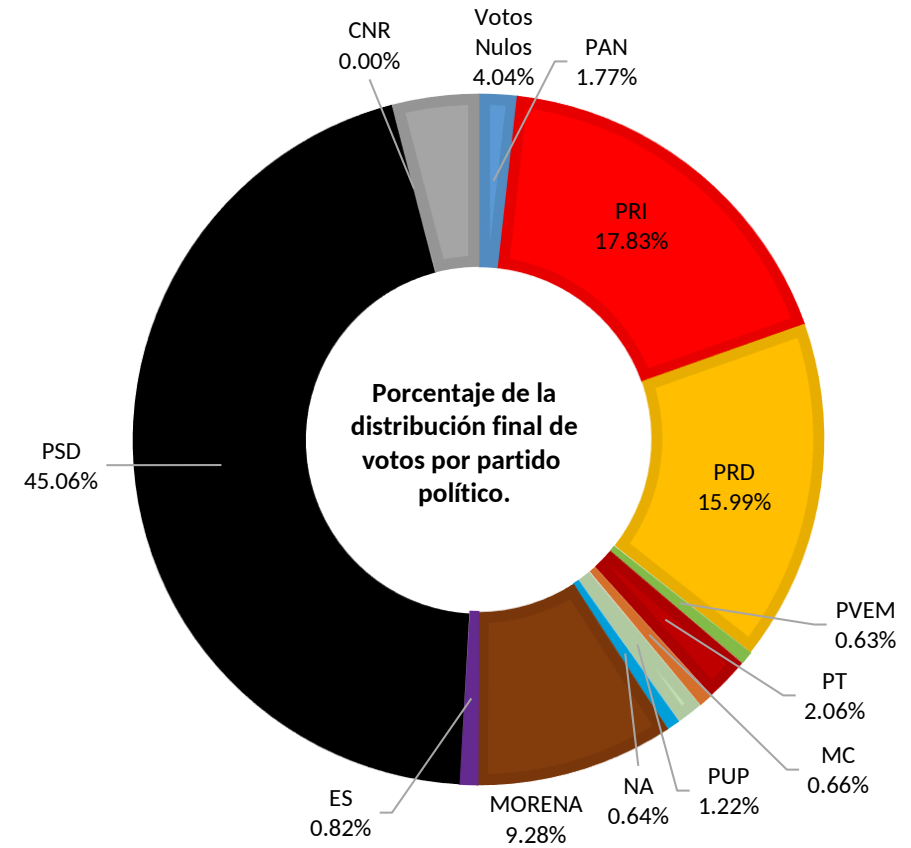
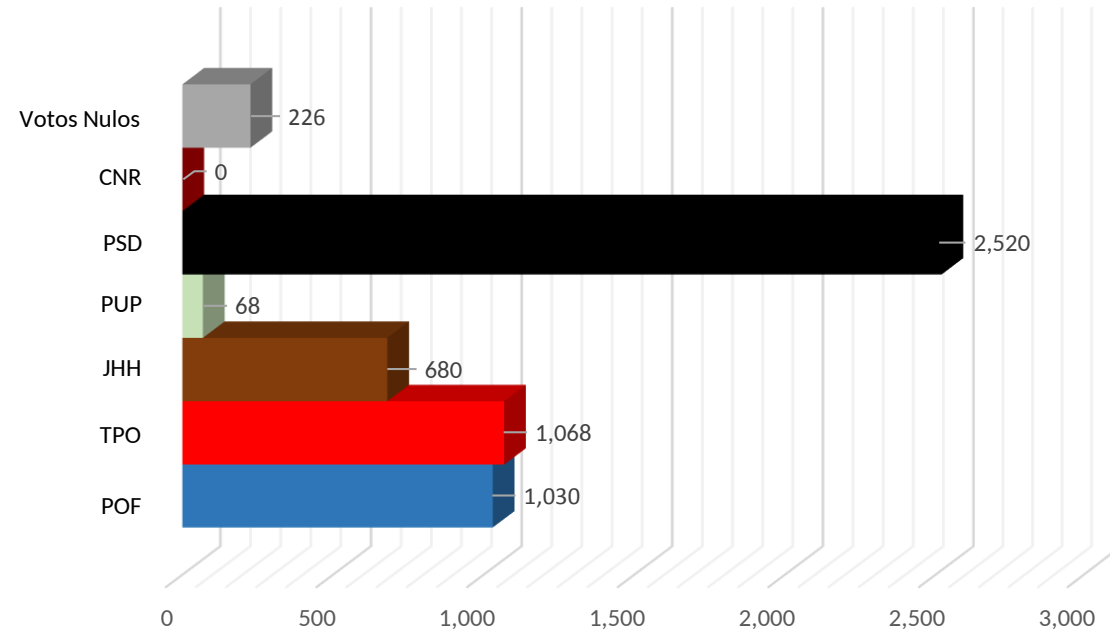
No	Dtto	Cve	Municipio	Sección	Casilla	Lista Nominal	PAN	PRI	PRD	PVEM	PT	MC	PUP	NA	MORENA	ES	PSD	PAN PRD MC	PAN PRD	PAN MC	PRD MC	PRI PVEM NA	PRI PVEM	PRI NA	PVEM NA	PT MORENA ES	PT MORENA	PT ES	MORENA ES	CNR	Votos Nulos	Votación Total	% de Participación		
1	5	485	Santiago Suchilquitongo	2112	B	691	4	116	108	2	4	3	5	1	32	1	233	2	0	0	0	8	0	0	0	2	0	0	0	0	24	545	78.87%		
2	5	485	Santiago Suchilquitongo	2112	C01	690	7	104	80	1	11	2	5	5	40	5	251	2	0	0	0	2	2	0	0	2	0	0	1	0	21	541	78.41%		
3	5	485	Santiago Suchilquitongo	2112	C02	690	8	103	88	2	10	4	8	5	25	3	243	4	0	0	0	2	2	0	0	5	2	0	1	0	23	538	77.97%		
4	5	485	Santiago Suchilquitongo	2113	B	641	15	120	63	3	10	2	9	2	40	4	196	4	1	0	0	2	2	0	0	0	0	0	1	0	10	484	75.51%		
5	5	485	Santiago Suchilquitongo	2113	C01	641	3	115	72	1	8	2	8	2	50	2	191	1	1	1	1	0	0	0	0	4	0	0	0	0	22	484	75.51%		
6	5	485	Santiago Suchilquitongo	2113	C02	640	10	89	71	2	7	3	10	2	43	3	203	2	0	0	0	2	0	2	0	4	0	0	0	0	21	474	74.06%		
7	5	485	Santiago Suchilquitongo	2114	B	553	8	89	67	0	4	1	3	3	28	0	196	0	1	0	0	1	2	0	0	2	1	0	1	0	18	425	76.85%		
8	5	485	Santiago Suchilquitongo	2114	C01	552	6	99	58	4	7	3	5	1	25	6	157	3	2	0	0	4	2	0	0	1	0	0	0	0	13	396	71.74%		
9	5	485	Santiago Suchilquitongo	2114	C02	552	5	84	53	1	8	1	2	3	40	1	193	2	0	0	0	0	0	0	0	3	0	0	1	0	19	416	75.36%		
10	5	485	Santiago Suchilquitongo	2115	B	584	6	41	16	2	17	2	11	1	96	9	204	0	0	0	0	0	0	0	0	3	0	1	0	0	20	429	73.46%		
11	5	485	Santiago Suchilquitongo	2116	B	544	7	11	119	4	7	5	1	0	35	0	230	0	0	0	0	0	0	0	0	0	0	0	0	0	18	437	80.33%		
12	5	485	Santiago Suchilquitongo	2116	C01	543	10	13	88	1	11	3	1	3	51	2	223	0	0	0	0	0	0	0	0	0	0	0	0	0	17	423	77.90%		
						5	12	7,321	89	984	883	23	104	31	68	28	505	36	2,520	20	5	1	1	21	10	2	0	26	3	1	5	0	226	5,592	76.38%

Distribución de votos por partido político.	PAN	PRI	PRD	PVEM	PT	MC	PUP	NA	MORENA	ES	PSD	CNR	Votos Nulos	Votación Total
	99	997	894	35	115	37	68	36	519	46	2,520	0	226	5,592

Votación final para los candidatos de las coaliciones y partidos políticos.	Coalición "Por Oaxaca al Frente"	Coalición "Todos por Oaxaca"	Coalición "Juntos Haremos Historia"	PUP	PSD	CNR	Votos Nulos	Votación Total
	1,030	1,068	680	68	2,520	0	226	5,592

Votación Total Emitida: 5,592
 Lista Nominal: 7,321
 % de Participación: 76.38%

Votación final obtenida por los candidatos de las coaliciones y partidos políticos.



POF. Coalición "Por Oaxaca al Frente" PAN, PRD y MC
 TPO. Coalición "Todos Por Oaxaca" PRI, PVEM y NA.
 JHH. Coalición "Juntos Haremos Historia" PT, MORENA y ES.

Distribución final de votos por partido político.	PAN	PRI	PRD	PVEM	PT	MC	PUP	NA	MORENA	ES	PSD	CNR	Votos Nulos	Votación Total
		99	997	894	35	115	37	68	36	519	46	2,520	0	226

Votación final obtenida por los candidatos de las coaliciones y partidos políticos.	Coalición "Por Oaxaca al Frente"	Coalición "Todos por Oaxaca"	Coalición "Juntos Haremos Historia"	PUP	PSD	CNR	Votos Nulos	Votación Total
	1,030	1,068	680	68	2,520	0	226	5,592
	18.42%	19.10%	12.16%	1.22%	45.06%	0.00%	4.04%	

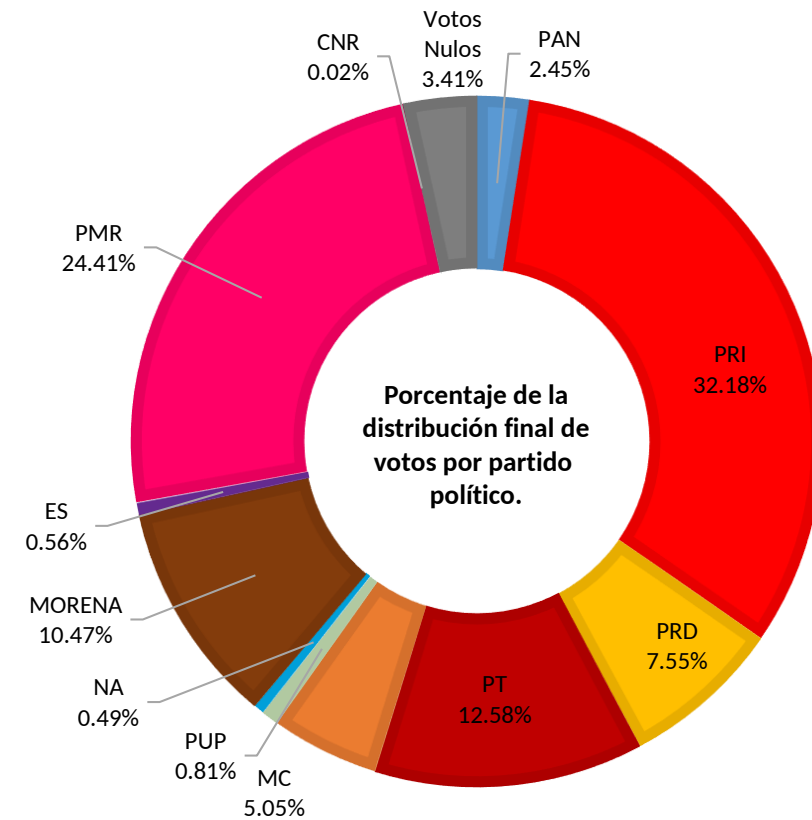
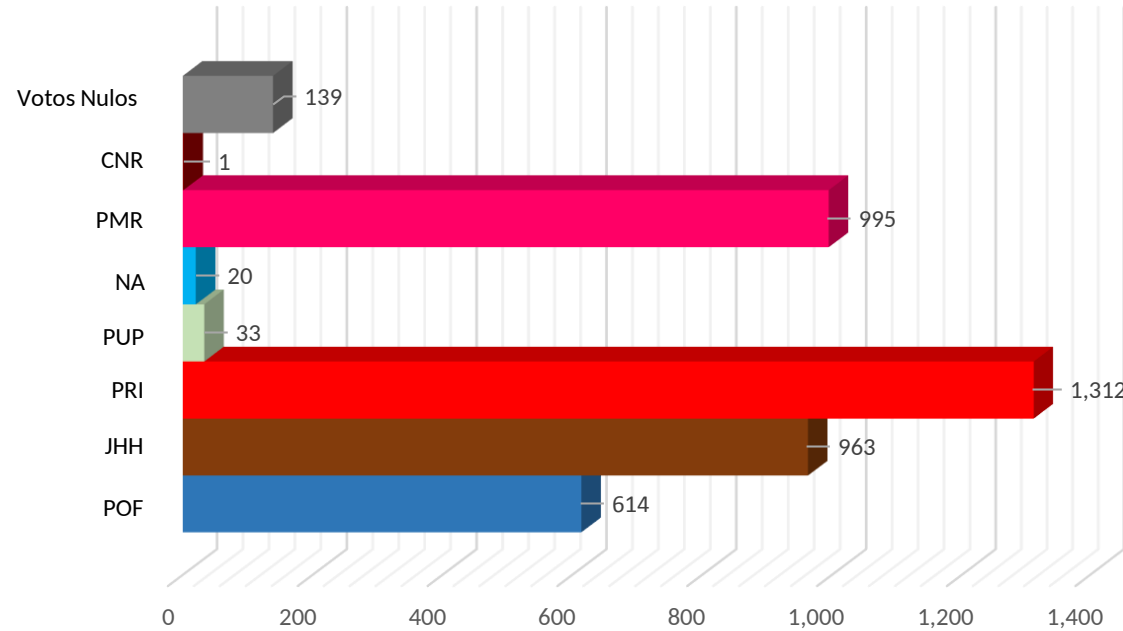
No	Dtto	Cve	Municipio	Sección	Casilla	Lista Nominal	PAN	PRI	PRD	PT	MC	PUP	NA	MORENA	ES	PMR	PAN PRD MC	PAN PRD	PAN MC	PRD MC	PT MORENA ES	PT MORENA	PT ES	MORENA ES	CNR	Votos Nulos	Votación Total	% de Participación
1	5	539	Villa de Tamazulápam del Progreso	2305	B	734	12	143	47	36	30	5	1	46	2	174	5	1	1	0	4	0	0	0	0	28	535	72.89%
2	5	539	Villa de Tamazulápam del Progreso	2305	C01	734	12	181	35	41	23	8	3	64	2	146	1	1	0	0	2	2	0	0	0	19	540	73.57%
3	5	539	Villa de Tamazulápam del Progreso	2306	B	493	11	118	29	34	21	6	0	40	1	78	0	0	0	1	4	2	0	1	0	9	355	72.01%
4	5	539	Villa de Tamazulápam del Progreso	2306	C01	492	6	129	19	30	20	4	2	44	1	75	4	1	1	1	2	2	0	0	0	10	351	71.34%
5	5	539	Villa de Tamazulápam del Progreso	2306	E01	239	4	55	12	41	6	1	1	18	3	26	0	0	0	0	2	1	1	0	0	6	177	74.06%
6	5	539	Villa de Tamazulápam del Progreso	2307	B	436	4	110	26	27	9	3	2	37	0	87	2	1	1	1	3	2	1	0	1	11	328	75.23%
7	5	539	Villa de Tamazulápam del Progreso	2307	C01	435	6	98	23	56	12	1	1	26	1	94	1	0	0	1	2	4	0	0	0	9	335	77.01%
8	5	539	Villa de Tamazulápam del Progreso	2308	B	478	8	134	23	40	4	1	0	22	1	78	6	0	0	1	0	2	0	0	0	11	331	69.25%
9	5	539	Villa de Tamazulápam del Progreso	2308	C01	478	8	144	20	32	14	1	0	32	2	71	1	1	0	2	2	2	0	0	0	12	344	71.97%
10	5	539	Villa de Tamazulápam del Progreso	2309	B	457	6	87	22	49	22	3	3	40	1	95	6	1	0	0	0	0	0	0	0	14	349	76.37%
11	5	539	Villa de Tamazulápam del Progreso	2309	C01	457	8	91	30	41	25	0	5	28	0	66	3	0	0	0	0	7	0	1	0	9	314	68.71%
12	5	539	Villa de Tamazulápam del Progreso	2310	B	154	2	22	5	64	5	0	2	9	0	5	0	0	0	0	0	3	0	0	0	1	118	76.62%
				6	12	5,587	87	1,312	291	491	191	33	20	406	14	995	29	6	3	7	21	27	2	2	1	139	4,077	72.97%

Distribución de votos por partido político.	PAN	PRI	PRD	PT	MC	PUP	NA	MORENA	ES	PMR	CNR	Votos Nulos	Votación Total
	100	1,312	308	513	206	33	20	427	23	995	1	139	4,077

Votación final para los candidatos de las coaliciones y partidos políticos.	Coalición "Por Oaxaca al Frente"		Coalición "Juntos Haremos Historia"		PRI	PUP	NA	PMR	CNR	Votos Nulos	Votación Total
	614	963	1,312	33	20	995	1	139	4,077		

Votación Total Emitida: 4,077
 Lista Nominal: 5,587
 % de Participación: 72.97%

Votación final obtenida por los candidatos de las coaliciones y partidos políticos.



POF. Coalición "Por Oaxaca al Frente" PAN, PRD y MC
 TPO. Coalición "Todos Por Oaxaca" PRI, PVEM y NA.
 JHH. Coalición "Juntos Haremos Historia" PT, MORENA y ES.

Distribución final de votos por partido político.	PAN	PRI	PRD	PT	MC	PUP	NA	MORENA	ES	PMR	CNR	Votos Nulos	Votación Total
	100	1,312	308	513	206	33	20	427	23	995	1	139	4,077

Votación final obtenida por los candidatos de las coaliciones y partidos políticos.	Coalición "Por Oaxaca al Frente"	Coalición "Juntos Haremos Historia"	PRI	PUP	NA	PMR	CNR	Votos Nulos	Votación Total
	614	963	1,312	33	20	995	1	139	4,077
	15.06%	23.62%	32.18%	0.81%	0.49%	24.41%	0.02%	3.41%	



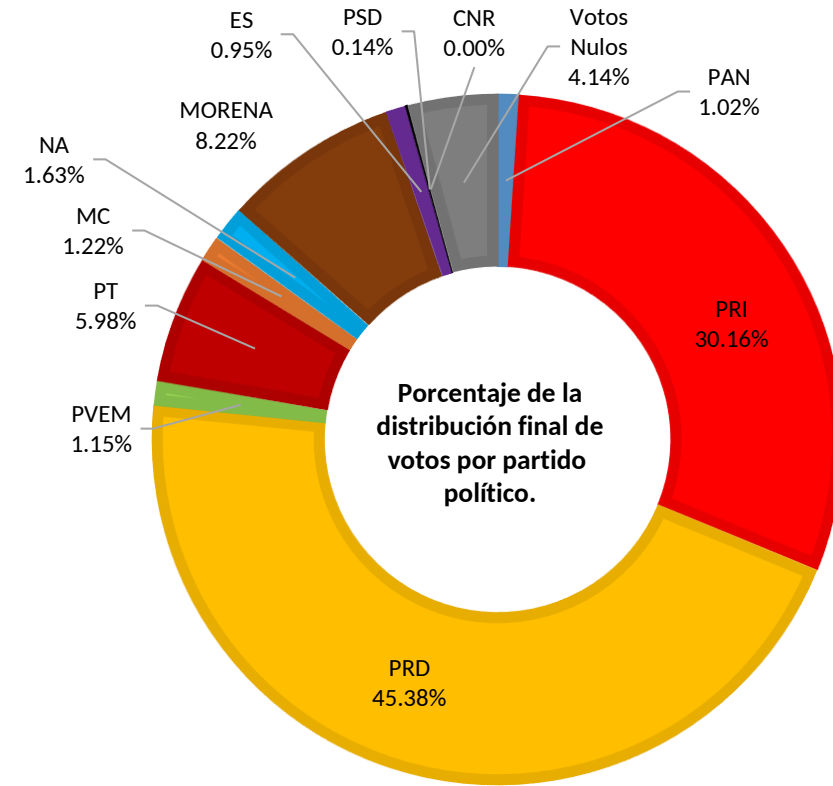
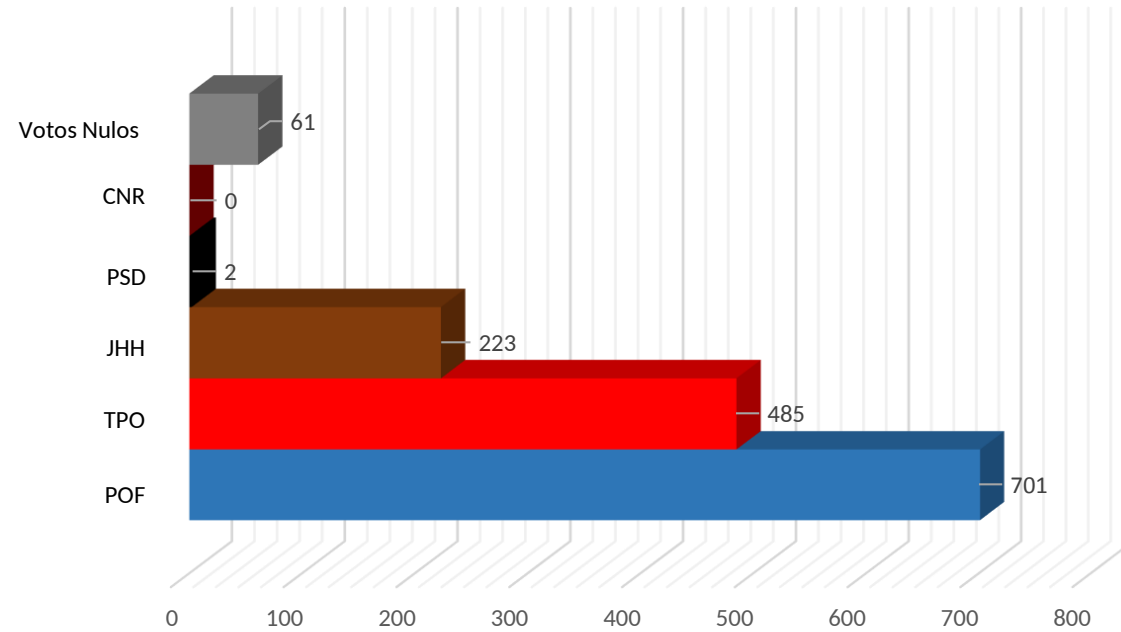
No	Dtto	Cve	Municipio	Sección	Casilla	Lista Nominal	PAN	PRI	PRD	PVEM	PT	MC	NA	MORENA	ES	PSD	PAN PRD MC	PAN PRD	PAN MC	PRD MC	PRI PVEM NA	PRI PVEM	PRI NA	PVEM NA	PT MORENA ES	PT MORENA	PT ES	MORENA ES	CNR	Votos Nulos	Votación Total	% de Participación		
1	5	543	Villa Tejúpam de La Unión	2321	B	692	6	178	229	4	44	1	6	52	4	0	3	0	0	1	5	3	0	0	2	2	0	0	0	18	558	80.64%		
2	5	543	Villa Tejúpam de La Unión	2322	B	379	1	97	151	1	14	2	5	15	1	0	0	5	0	5	2	1	1	0	0	0	0	0	0	14	315	83.11%		
3	5	543	Villa Tejúpam de La Unión	2322	C01	378	1	76	172	4	8	5	3	17	3	0	4	0	0	2	3	0	0	0	0	0	0	0	0	14	312	82.54%		
4	5	543	Villa Tejúpam de La Unión	2323	B	380	2	86	106	2	20	3	6	33	6	2	2	0	0	0	2	0	0	0	0	1	0	1	0	15	287	75.53%		
						3	4	1,829	10	437	658	11	86	11	20	117	14	2	9	5	0	8	12	4	1	0	2	3	0	1	0	61	1,472	80.48%

Distribución de votos por partido político.	PAN	PRI	PRD	PVEM	PT	MC	NA	MORENA	ES	PSD	CNR	Votos Nulos	Votación Total
	15	444	668	17	88	18	24	121	14	2	0	61	1,472

Votación final para los candidatos de las coaliciones y partidos políticos.	Coalición "Por Oaxaca al Frente"	Coalición "Todos por Oaxaca"	Coalición "Juntos Haremos Historia"	PSD	CNR	Votos Nulos	Votación Total
	701	485	223	2	0	61	1,472

Votación Total Emitida: 1,472
 Lista Nominal: 1,829
 % de Participación: 80.48%

Votación final obtenida por los candidatos de las coaliciones y partidos políticos.



POF. Coalición "Por Oaxaca al Frente" PAN, PRD y MC
 TPO. Coalición "Todos Por Oaxaca" PRI, PVEM y NA.
 JHH. Coalición "Juntos Haremos Historia" PT, MORENA y ES.

Distribución final de votos por partido político.	PAN	PRI	PRD	PVEM	PT	MC	NA	MORENA	ES	PSD	CNR	Votos Nulos	Votación Total
	15	444	668	17	88	18	24	121	14	2	0	61	1,472

Votación final obtenida por los candidatos de las coaliciones y partidos políticos.	Coalición "Por Oaxaca al Frente"	Coalición "Todos por Oaxaca"	Coalición "Juntos Haremos Historia"	PSD	CNR	Votos Nulos	Votación Total
	701	485	223	2	0	61	1,472
	47.62%	32.95%	15.15%	0.14%	0.00%	4.14%	



06 Distrito Electoral Local
Heroica Ciudad de Huajuapán de León





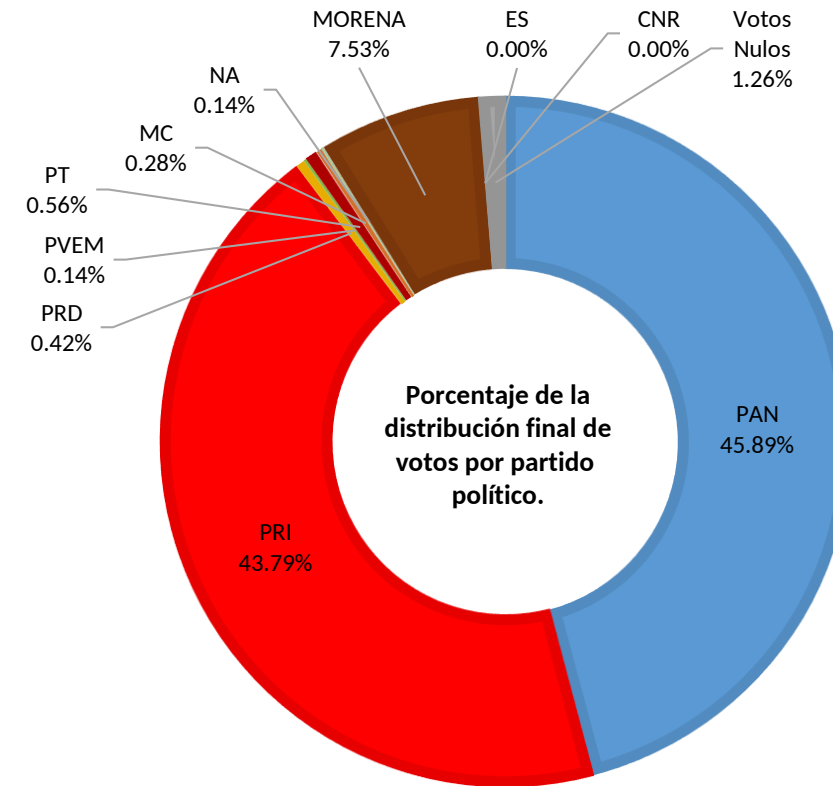
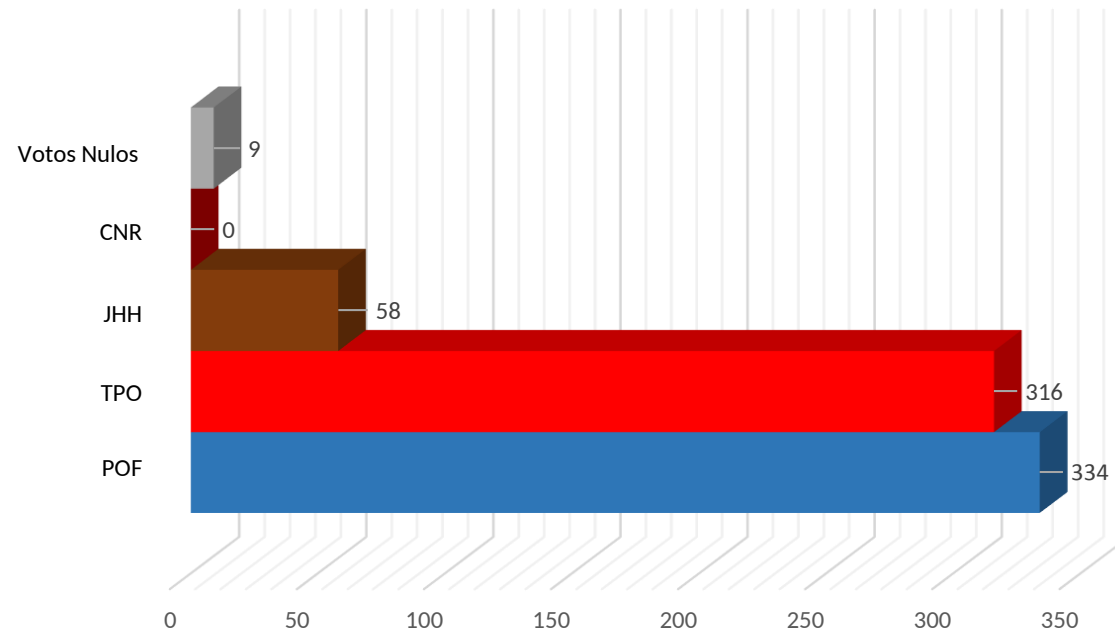
No	Dtto	Cve	Municipio	Sección	Casilla	Lista Nominal	PAN	PRI	PRD	PVEM	PT	MC	NA	MORENA	ES	PAN PRD MC	PAN PRD	PAN MC	PRD MC	PRI PVEM NA	PRI PVEM	PRI NA	PVEM NA	PT MORENA ES	PT MORENA	PT ES	MORENA ES	CNR	Votos Nulos	Votación Total	% de Participación
1	6	5	Asunción Cuyotepeji	42	B	426	164	144	1	1	1	0	1	32	0	2	0	1	0	0	0	0	0	0	1	0	0	0	4	352	82.63%
2	6	5	Asunción Cuyotepeji	42	C01	426	162	168	1	0	3	1	0	21	0	2	0	0	0	1	1	0	0	0	0	0	0	0	5	365	85.68%
				1	2	852	326	312	2	1	4	1	1	53	0	4	0	1	0	1	1	0	0	0	1	0	0	9	717	84.15%	

Distribución de votos por partido político.	PAN	PRI	PRD	PVEM	PT	MC	NA	MORENA	ES	CNR	Votos Nulos	Votación Total
	329	314	3	1	4	2	1	54	0	0	9	717

Votación final para los candidatos de las coaliciones y partidos políticos.	Coalición "Por Oaxaca al Frente"	Coalición "Todos por Oaxaca"	Coalición "Juntos Haremos Historia"	CNR	Votos Nulos	Votación Total
	334	316	58	0	9	717

Votación Total Emitida: 717
 Lista Nominal: 852
 % de Participación: 84.15%

Votación final obtenida por los candidatos de las coaliciones y partidos políticos.



POF. Coalición "Por Oaxaca al Frente" PAN, PRD y MC
 TPO. Coalición "Todos Por Oaxaca" PRI, PVEM y NA.
 JHH. Coalición "Juntos Haremos Historia" PT, MORENA y ES.

Distribución final de votos por partido político.	PAN	PRI	PRD	PVEM	PT	MC	NA	MORENA	ES	CNR	Votos Nulos	Votación Total
	329	314	3	1	4	2	1	54	0	0	9	717

Votación final obtenida por los candidatos de las coaliciones y partidos políticos.	Coalición "Por Oaxaca al Frente"	Coalición "Todos por Oaxaca"	Coalición "Juntos Haremos Historia"	CNR	Votos Nulos	Votación Total
	334	316	58	0	9	717
	46.58%	44.07%	8.09%	0.00%	1.26%	

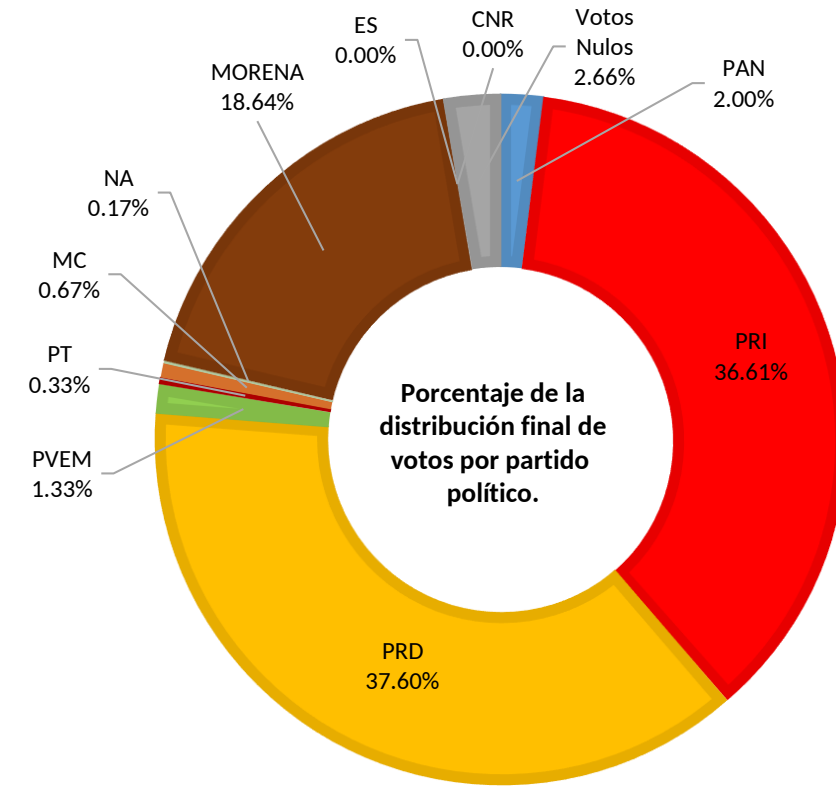
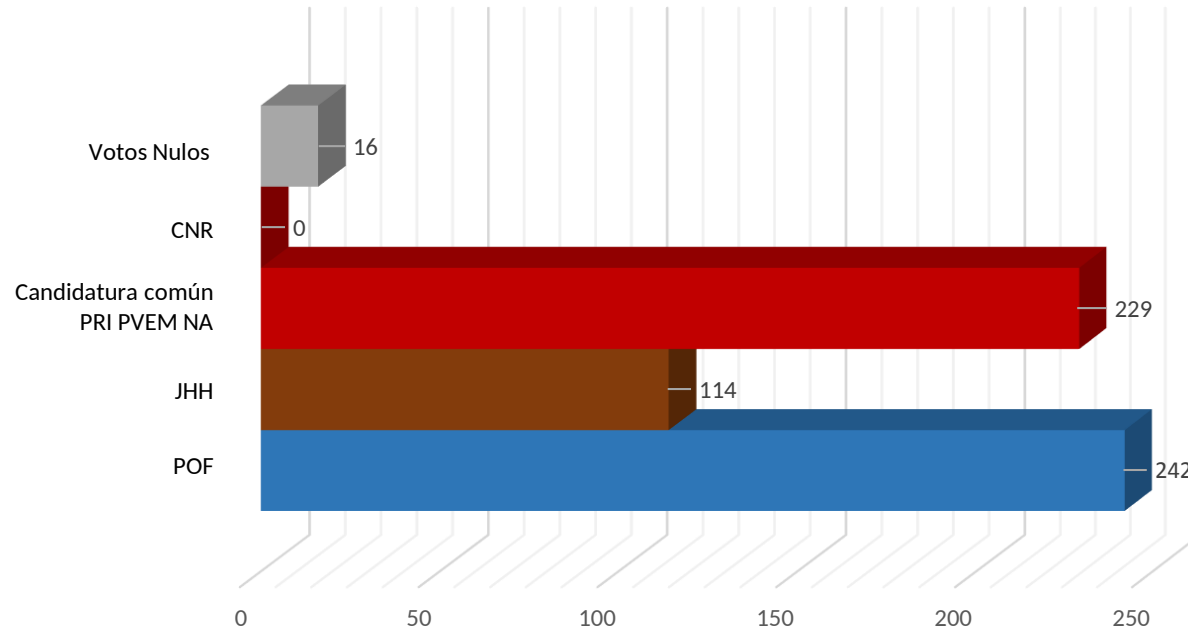
No	Dtto	Cve	Municipio	Sección	Casilla	Lista Nominal	PAN	PRI	PRD	PVEM	PT	MC	NA	MORENA	ES	PAN PRD MC	PAN PRD	PAN MC	PRD MC	PT MORENA ES	PT MORENA	PT ES	MORENA ES	C_COMUN PRI_PVEM_NA	PRI PVEM	PRI NA	PVEM NA	CNR	Votos Nulos	Votación Total	% de Participación
1	6	31	Fresnillo de Trujano	187	B	406	1	181	21	1	1	0	1	103	0	0	0	0	0	2	0	0	0	2	1	0	0	0	5	319	78.57%
2	6	31	Fresnillo de Trujano	188	B	408	8	37	201	5	0	3	0	8	0	2	4	0	2	0	0	0	0	0	1	0	0	0	11	282	69.12%
				2	2	814	9	218	222	6	1	3	1	111	0	2	4	0	2	2	0	0	0	2	2	0	0	0	16	601	73.83%

Distribución de votos por partido político.	PAN	PRI	PRD	PVEM	PT	MC	NA	MORENA	ES	CNR	Votos Nulos	Votación Total
	12	220	226	8	2	4	1	112	0	0	16	601

Votación final para los candidatos de las coaliciones, candidatura común y partidos políticos.	Coalición "Por Oaxaca al Frente"	Coalición "Juntos Haremos Historia"	Candidatura Común PRI PVEM NA	CNR	Votos Nulos	Votación Total
	242	114	229	0	16	601

Votación Total Emitida: 601
 Lista Nominal: 814
 % de Participación: 73.83%

Votación final obtenida por los candidatos de las coaliciones, candidatura común y partidos políticos.



POF. Coalición "Por Oaxaca al Frente" PAN, PRD y MC
 TPO. Coalición "Todos Por Oaxaca" PRI, PVEM y NA.
 JHH. Coalición "Juntos Haremos Historia" PT, MORENA y ES.

Distribución final de votos por partido político.	PAN	PRI	PRD	PVEM	PT	MC	NA	MORENA	ES	CNR	Votos Nulos	Votación Total
	12	220	226	8	2	4	1	112	0	0	16	601

Votación final obtenida por los candidatos de las coaliciones, candidatura común y partidos políticos.	Coalición "Por Oaxaca al Frente"	Coalición "Juntos Haremos Historia"	Candidatura Común PRI PVEM NA	CNR	Votos Nulos	Votación Total
	242	114	229	0	16	601
	40.27%	18.97%	38.10%	0.00%	2.66%	

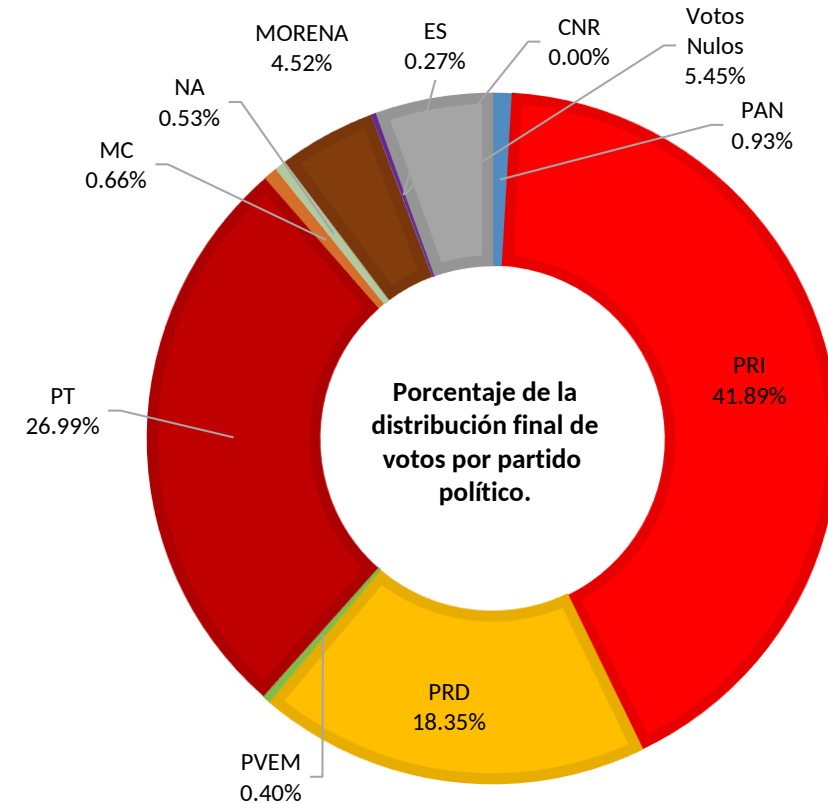
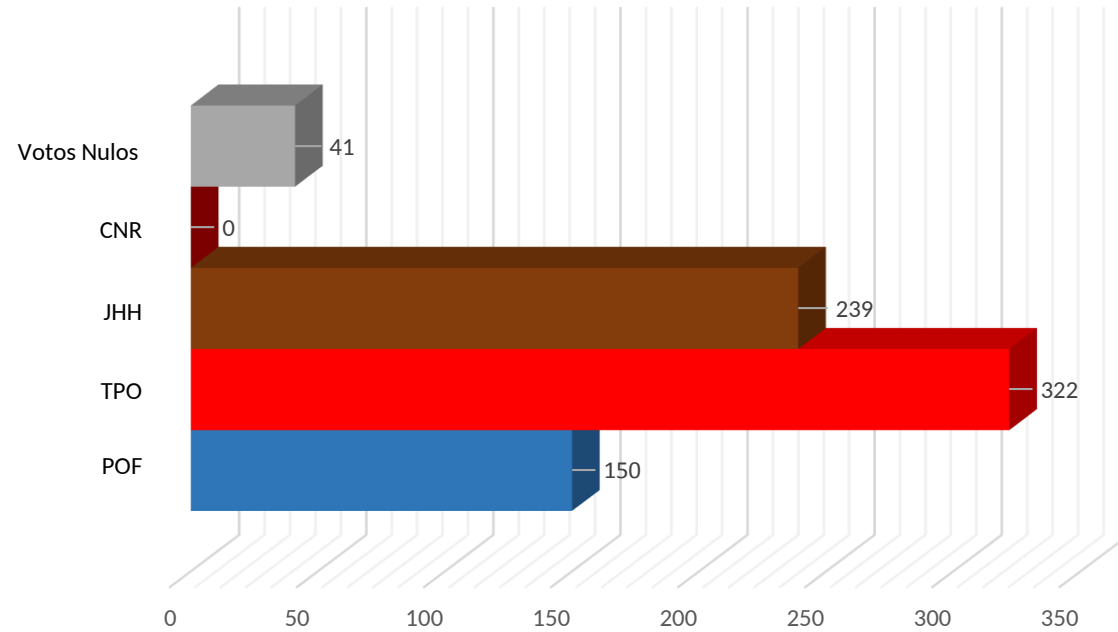
No	Dtto	Cve	Municipio	Sección	Casilla	Lista Nominal	PAN	PRI	PRD	PVEM	PT	MC	NA	MORENA	ES	PAN PRD MC	PAN PRD	PAN MC	PRD MC	PRI PVEM NA	PRI PVEM	PRI NA	PVEM NA	PT MORENA ES	PT MORENA	PT ES	MORENA ES	CNR	Votos Nulos	Votación Total	% de Participación
1	6	32	Guadalupe de Ramírez	189	B	420	0	116	34	1	111	2	0	4	0	1	0	0	0	1	3	0	0	3	1	0	0	0	13	290	69.05%
2	6	32	Guadalupe de Ramírez	190	B	292	4	70	32	0	55	0	1	5	0	0	0	0	0	0	0	1	0	0	0	0	0	0	13	181	61.99%
3	6	32	Guadalupe de Ramírez	191	B	374	1	125	70	0	33	3	2	21	1	1	2	0	0	0	1	1	0	2	3	0	0	0	15	281	75.13%
				3	3	1,086	5	311	136	1	199	5	3	30	1	2	2	0	0	1	4	2	0	5	4	0	0	0	41	752	69.24%

Distribución de votos por partido político.	PAN	PRI	PRD	PVEM	PT	MC	NA	MORENA	ES	CNR	Votos Nulos	Votación Total
	7	315	138	3	203	5	4	34	2	0	41	752

Votación final para los candidatos de las coaliciones y partidos políticos.	Coalición "Por Oaxaca al Frente"	Coalición "Todos por Oaxaca"	Coalición "Juntos Haremos Historia"	CNR	Votos Nulos	Votación Total
	150	322	239	0	41	752

Votación Total Emitida: 752
 Lista Nominal: 1,086
 % de Participación: 69.24%

Votación final obtenida por los candidatos de las coaliciones y partidos políticos.



POF. Coalición "Por Oaxaca al Frente" PAN, PRD y MC
 TPO. Coalición "Todos Por Oaxaca" PRI, PVEM y NA.
 JHH. Coalición "Juntos Haremos Historia" PT, MORENA y ES.

Distribución final de votos por partido político.	PAN	PRI	PRD	PVEM	PT	MC	NA	MORENA	ES	CNR	Votos Nulos	Votación Total
	7	315	138	3	203	5	4	34	2	0	41	752

Votación final obtenida por los candidatos de las coaliciones y partidos políticos.	Coalición "Por Oaxaca al Frente"	Coalición "Todos por Oaxaca"	Coalición "Juntos Haremos Historia"	CNR	Votos Nulos	Votación Total
	150	322	239	0	41	752
	19.95%	42.82%	31.78%	0.00%	5.45%	

No	Dtto	Cve	Municipio	Sección	Casilla	Lista Nominal	PAN	PRI	PRD	PVEM	PT	MC	PUP	NA	MORENA	ES	PSD	PMR	PAN PRD MC	PAN PRD	PAN MC	PRD MC	PT MORENA ES	PT MORENA	PT ES	MORENA ES	IND	CNR	Votos Nulos	Votación Total	% de Participación	
1	6	37	Heroica Ciudad de Huajuapán de León	201	B	668	34	95	1	51	4	2	13	2	113	4	4	4	0	0	0	0	1	2	0	2	17	26	13	388	58.08%	
2	6	37	Heroica Ciudad de Huajuapán de León	201	C01	668	40	90	2	47	9	3	10	5	109	5	5	3	0	0	0	0	3	1	0	1	17	35	9	394	58.98%	
3	6	37	Heroica Ciudad de Huajuapán de León	201	C02	667	38	101	4	33	10	3	11	3	121	3	2	1	0	0	0	0	2	1	1	0	16	24	17	391	58.62%	
4	6	37	Heroica Ciudad de Huajuapán de León	201	C03	667	31	98	4	66	5	3	16	3	118	2	0	4	0	2	0	0	2	0	0	0	13	31	12	410	61.47%	
5	6	37	Heroica Ciudad de Huajuapán de León	201	C04	667	39	95	5	40	8	0	7	1	111	6	1	6	2	0	0	0	3	1	0	0	14	36	10	385	57.72%	
6	6	37	Heroica Ciudad de Huajuapán de León	202	B	640	35	80	3	37	14	3	7	7	118	1	0	5	0	0	0	0	2	0	4	0	24	29	6	375	58.59%	
7	6	37	Heroica Ciudad de Huajuapán de León	202	C01	640	56	68	5	50	11	3	10	2	100	1	0	2	1	0	0	0	0	0	0	3	14	32	7	365	57.03%	
8	6	37	Heroica Ciudad de Huajuapán de León	202	C02	640	41	72	4	36	4	3	5	5	107	2	2	1	1	0	0	0	4	6	0	0	14	24	13	344	53.75%	
9	6	37	Heroica Ciudad de Huajuapán de León	202	C03	639	44	78	3	28	4	6	17	1	119	4	0	7	1	0	0	0	3	0	0	0	7	21	12	355	55.56%	
10	6	37	Heroica Ciudad de Huajuapán de León	203	B	725	41	142	7	38	6	1	16	5	129	3	1	3	1	0	1	0	1	0	0	0	9	32	2	438	60.41%	
11	6	37	Heroica Ciudad de Huajuapán de León	203	C01	725	27	115	5	58	7	2	9	3	156	7	2	2	2	0	0	0	1	0	0	1	6	25	8	436	60.14%	
12	6	37	Heroica Ciudad de Huajuapán de León	203	C02	725	32	130	3	53	5	2	12	1	125	10	1	9	0	0	0	0	1	1	0	1	18	37	7	448	61.79%	
13	6	37	Heroica Ciudad de Huajuapán de León	203	C03	724	38	105	1	51	11	2	12	2	130	5	0	4	0	0	1	0	4	0	0	0	9	56	12	443	61.19%	
14	6	37	Heroica Ciudad de Huajuapán de León	204	B	530	31	75	5	43	9	0	18	1	125	3	0	5	1	0	0	0	3	1	0	2	11	27	5	365	68.87%	
15	6	37	Heroica Ciudad de Huajuapán de León	204	C01	529	31	61	7	44	1	0	9	2	112	1	1	4	1	0	0	0	3	0	0	1	17	28	7	330	62.38%	
16	6	37	Heroica Ciudad de Huajuapán de León	204	C02	529	38	64	5	53	8	0	10	4	97	2	2	5	2	1	0	0	0	0	0	0	14	45	6	356	67.30%	
17	6	37	Heroica Ciudad de Huajuapán de León	204	E01C01	383	40	63	2	28	12	1	19	5	51	2	0	4	4	0	0	0	0	1	2	0	0	3	10	7	254	66.32%
18	6	37	Heroica Ciudad de Huajuapán de León	204	E01	384	49	61	4	27	6	1	16	2	62	3	2	2	0	0	0	0	3	0	0	0	11	5	5	259	67.45%	
19	6	37	Heroica Ciudad de Huajuapán de León	205	B	572	41	51	4	49	8	0	10	2	137	2	2	5	0	0	0	0	2	0	0	1	12	34	17	377	65.91%	
20	6	37	Heroica Ciudad de Huajuapán de León	205	C01	572	57	56	3	45	5	1	7	3	108	8	1	5	0	0	0	0	4	1	0	0	3	36	10	353	61.71%	
21	6	37	Heroica Ciudad de Huajuapán de León	205	C02	572	45	35	6	48	9	1	8	0	107	4	1	4	0	0	0	0	4	0	0	2	6	38	20	338	59.09%	
22	6	37	Heroica Ciudad de Huajuapán de León	206	B	570	41	90	5	35	2	1	7	4	103	2	0	5	1	1	1	0	3	1	0	1	9	35	9	356	62.46%	
23	6	37	Heroica Ciudad de Huajuapán de León	206	C01	570	63	60	4	48	4	2	9	5	85	6	0	4	0	0	0	0	2	2	0	0	5	24	20	343	60.18%	
24	6	37	Heroica Ciudad de Huajuapán de León	206	C02	569	50	61	3	31	8	1	7	5	96	2	1	7	0	0	0	0	0	5	0	1	9	22	10	319	56.06%	
25	6	37	Heroica Ciudad de Huajuapán de León	206	C03	569	28	88	2	45	6	2	9	1	91	1	1	7	1	0	0	0	0	0	0	2	15	29	17	345	60.63%	
26	6	37	Heroica Ciudad de Huajuapán de León	207	B	587	64	65	2	61	4	1	9	3	101	5	2	3	2	1	1	0	0	2	0	1	12	17	10	366	62.35%	
27	6	37	Heroica Ciudad de Huajuapán de León	207	C01	587	44	96	3	42	5	1	7	3	88	1	0	3	0	1	0	0	2	0	0	0	16	13	10	335	57.07%	
28	6	37	Heroica Ciudad de Huajuapán de León	207	C02	587	31	103	8	53	10	2	8	1	107	6	1	3	0	0	0	0	3	1	0	1	10	14	15	377	64.22%	
29	6	37	Heroica Ciudad de Huajuapán de León	207	C03	587	51	84	2	35	4	0	14	1	115	2	1	4	0	0	0	0	0	2	0	0	9	25	8	357	60.82%	
30	6	37	Heroica Ciudad de Huajuapán de León	208	B	729	31	76	9	51	9	1	10	1	145	7	2	5	0	1	1	0	4	2	0	3	14	17	13	402	55.14%	
31	6	37	Heroica Ciudad de Huajuapán de León	208	C01	729	42	76	4	62	8	5	14	4	162	5	0	7	0	1	1	0	4	4	0	2	7	28	13	449	61.59%	
32	6	37	Heroica Ciudad de Huajuapán de León	208	C02	728	33	97	5	51	10	1	6	3	144	3	0	5	0	0	0	0	7	1	0	0	6	31	19	422	57.97%	
33	6	37	Heroica Ciudad de Huajuapán de León	208	C03	728	38	81	2	66	13	0	14	5	157	3	1	5	0	0	0	0	2	2	0	0	8	16	17	430	59.07%	
34	6	37	Heroica Ciudad de Huajuapán de León	209	B	515	47	68	2	33	4	1	13	0	76	3	1	11	0	0	1	0	4	0	0	1	14	24	12	315	61.17%	
35	6	37	Heroica Ciudad de Huajuapán de León	209	C01	514	60	51	5	59	1	1	7	3	79	1	2	3	0	0	0	0	1	0	0	0	11	45	11	340	66.15%	
36	6	37	Heroica Ciudad de Huajuapán de León	209	C02	514	57	62	5	41	1	1	9	0	84	1	0	0	1	0	0	0	4	1	0	1	8	17	14	307	59.73%	
37	6	37	Heroica Ciudad de Huajuapán de León	210	B	549	66	91	2	35	5	1	23	2	81	1	1	3	0	0	0	0	2	0	0	0	8	16	19	356	64.85%	
38	6	37	Heroica Ciudad de Huajuapán de León	210	C01	548	62	88	7	39	4	3	12	1	97	2	1	3	1	0	0	0	1	2	0	2	8	19	11	363	66.24%	
39	6	37	Heroica Ciudad de Huajuapán de León	211	B	627	87	84	2	50	4	1	17	1	81	1	0	1	1	0	0	0	4	0	0	2	19	39	13	407	64.91%	
40	6	37	Heroica Ciudad de Huajuapán de León	212	B	594	68	91	4	35	4	1	9	0	91	6	0	4	1	0	0	0	4	0	0	0	13	33	12	376	63.30%	
41	6	37	Heroica Ciudad de Huajuapán de León	212	C01	593	64	81	5	30	5	0	4	1	101	3	2	5	1	0	1	0	0	0	1	8	31	8	352	59.36%		
42	6	37	Heroica Ciudad de Huajuapán de León	212	S01	0	1	9	0	3	1	0	0	0	4	0	0	0	0	0	0	0	0	0	0	0	0	0	3	21		
43	6	37	Heroica Ciudad de Huajuapán de León	213	B	502	77	85	3	35	4	2	15	0	71	2	0	2	1	0	0	0	0	0	0	0	11	30	7	345	68.73%	
44	6	37	Heroica Ciudad de Huajuapán de León	213	C01	501	75	101	3	52	2	2	8	1	64	3	1	0	1	0	0	0	0	0	0	1	21	24	7	366	73.05%	
45	6	37	Heroica Ciudad de Huajuapán de León	214	B	637	93	91	2	65	14	0	17	18	73	0	1	2	1	0	0	0	1	1	0	2	16	18	15	415	65.15%	

No	Dtto	Cve	Municipio	Sección	Casilla	Lista Nominal	PAN	PRI	PRD	PVEM	PT	MC	PUP	NA	MORENA	ES	PSD	PMR	PAN PRD MC	PAN PRD	PAN MC	PRD MC	PT MORENA ES	PT MORENA	PT ES	MORENA ES	IND	CNR	Votos Nulos	Votación Total	% de Participación
46	6	37	Heroica Ciudad de Huajuapán de León	214	E01C01	657	32	73	2	40	11	1	19	2	116	8	1	4	0	1	0	0	4	1	0	0	7	28	15	365	55.56%
47	6	37	Heroica Ciudad de Huajuapán de León	214	E01	657	44	75	3	48	8	3	20	1	112	3	1	3	1	0	0	0	3	0	0	1	9	32	21	388	59.06%
48	6	37	Heroica Ciudad de Huajuapán de León	214	E02	404	32	64	1	28	4	3	6	2	66	7	0	5	2	0	0	0	0	0	0	1	5	14	7	247	61.14%
49	6	37	Heroica Ciudad de Huajuapán de León	215	B	376	60	72	2	38	5	1	2	0	45	1	0	0	3	0	0	0	0	1	0	0	5	20	4	259	68.88%
50	6	37	Heroica Ciudad de Huajuapán de León	215	C01	376	43	71	1	38	2	0	6	2	51	0	1	2	0	0	0	0	0	0	0	0	10	17	6	250	66.49%
51	6	37	Heroica Ciudad de Huajuapán de León	216	B	735	56	112	4	53	6	6	22	0	108	3	1	5	0	0	0	0	0	0	0	1	11	27	12	427	58.10%
52	6	37	Heroica Ciudad de Huajuapán de León	216	C01	735	55	132	3	35	7	4	21	1	147	1	0	3	0	0	0	0	1	1	0	0	15	14	10	450	61.22%
53	6	37	Heroica Ciudad de Huajuapán de León	216	E01C01	525	32	85	4	26	6	4	8	3	96	0	0	6	0	1	0	0	2	0	0	0	7	33	7	320	60.95%
54	6	37	Heroica Ciudad de Huajuapán de León	216	E01	525	35	80	6	21	4	1	11	3	97	1	0	7	0	0	0	0	5	3	0	1	7	20	11	313	59.62%
55	6	37	Heroica Ciudad de Huajuapán de León	217	B	674	45	82	4	35	14	3	18	3	111	12	0	1	0	0	0	0	4	3	12	3	5	16	8	379	56.23%
56	6	37	Heroica Ciudad de Huajuapán de León	217	C01	673	26	85	7	38	11	2	12	2	117	2	1	13	1	1	0	0	7	5	0	0	4	13	15	362	53.79%
57	6	37	Heroica Ciudad de Huajuapán de León	217	C02	673	29	68	5	39	14	3	10	2	140	4	1	5	0	0	0	0	7	0	0	1	15	15	11	369	54.83%
58	6	37	Heroica Ciudad de Huajuapán de León	217	C03	673	37	75	7	35	8	1	22	3	121	2	1	1	0	0	0	0	5	2	1	1	12	15	12	361	53.64%
59	6	37	Heroica Ciudad de Huajuapán de León	217	C04	673	44	73	5	36	7	3	12	3	104	6	0	5	0	0	0	0	1	0	0	0	12	15	20	346	51.41%
60	6	37	Heroica Ciudad de Huajuapán de León	218	B	745	56	87	6	53	14	5	13	1	125	5	1	6	0	0	0	0	3	3	0	0	6	15	17	416	55.84%
61	6	37	Heroica Ciudad de Huajuapán de León	218	C01	744	48	94	6	38	10	3	12	3	123	4	0	8	0	1	0	0	1	1	0	1	14	13	19	399	53.63%
62	6	37	Heroica Ciudad de Huajuapán de León	218	C02	744	60	94	4	44	8	4	12	5	110	7	2	11	0	0	0	0	4	2	0	1	14	7	16	405	54.44%
63	6	37	Heroica Ciudad de Huajuapán de León	218	C03	744	59	75	10	38	5	1	15	2	119	3	1	7	0	1	0	0	2	0	0	1	13	18	13	383	51.48%
64	6	37	Heroica Ciudad de Huajuapán de León	218	C04	744	50	98	9	36	14	1	15	7	131	5	1	5	1	0	0	0	8	0	0	2	16	18	14	431	57.93%
65	6	37	Heroica Ciudad de Huajuapán de León	219	B	734	60	126	8	55	7	3	21	2	125	3	3	2	0	2	0	0	4	2	0	0	23	24	12	482	65.67%
66	6	37	Heroica Ciudad de Huajuapán de León	219	C01	734	65	95	5	49	11	4	10	1	155	11	2	6	0	0	0	0	1	0	1	0	6	15	13	450	61.31%
67	6	37	Heroica Ciudad de Huajuapán de León	219	C02	734	63	107	8	47	7	4	9	2	162	6	1	6	0	0	0	0	1	0	1	1	16	31	10	482	65.67%
68	6	37	Heroica Ciudad de Huajuapán de León	220	B	693	76	77	7	52	9	0	12	2	130	5	1	11	0	0	0	0	2	0	0	2	18	17	14	435	62.77%
69	6	37	Heroica Ciudad de Huajuapán de León	220	C01	692	60	71	8	61	9	2	18	1	112	0	1	6	0	1	0	0	0	0	0	0	19	21	21	411	59.39%
70	6	37	Heroica Ciudad de Huajuapán de León	220	C02	692	63	87	5	55	5	3	12	5	125	2	0	8	2	1	0	0	3	1	0	2	8	20	13	420	60.69%
71	6	37	Heroica Ciudad de Huajuapán de León	220	C03	692	40	71	10	56	8	1	14	1	148	6	3	10	0	0	0	0	2	0	0	1	12	22	12	417	60.26%
72	6	37	Heroica Ciudad de Huajuapán de León	220	E01	499	45	59	15	27	4	4	11	1	76	5	1	3	0	0	0	0	1	0	1	1	2	1	12	269	53.91%
73	6	37	Heroica Ciudad de Huajuapán de León	221	B	612	50	80	9	45	4	3	8	1	111	5	2	2	0	1	1	0	1	1	0	2	12	14	8	360	58.82%
74	6	37	Heroica Ciudad de Huajuapán de León	221	C01	612	49	101	6	40	4	9	6	4	114	3	0	1	1	0	0	0	1	0	0	1	15	23	11	389	63.56%
75	6	37	Heroica Ciudad de Huajuapán de León	222	B	610	94	122	7	26	8	5	8	1	95	2	0	2	0	0	0	0	2	0	0	2	6	8	10	398	65.25%
76	6	37	Heroica Ciudad de Huajuapán de León	222	C01	610	106	109	5	27	8	1	6	1	93	1	1	2	0	1	0	0	2	1	0	0	1	16	8	389	63.77%
77	6	37	Heroica Ciudad de Huajuapán de León	223	B	267	29	63	4	8	2	0	3	1	40	3	0	0	1	0	0	0	0	0	0	0	0	1	14	169	63.30%
78	6	37	Heroica Ciudad de Huajuapán de León	224	B	160	16	43	1	10	0	0	1	0	24	2	0	0	0	0	0	0	1	0	0	2	0	0	2	102	63.75%
79	6	37	Heroica Ciudad de Huajuapán de León	225	B	217	7	88	1	4	4	1	1	1	30	1	0	0	0	0	0	0	3	1	0	0	1	1	8	152	70.05%
80	6	37	Heroica Ciudad de Huajuapán de León	226	B	687	64	98	6	28	15	1	6	3	89	4	2	1	2	0	2	0	7	1	0	3	4	10	14	360	52.40%
81	6	37	Heroica Ciudad de Huajuapán de León	227	B	435	70	67	2	15	4	0	4	2	39	4	0	1	0	1	0	0	2	0	1	0	2	10	14	238	54.71%
82	6	37	Heroica Ciudad de Huajuapán de León	227	C01	435	91	57	5	18	0	2	4	1	22	2	2	1	0	1	0	0	0	0	0	0	8	13	13	240	55.17%
83	6	37	Heroica Ciudad de Huajuapán de León	228	B	539	75	71	4	25	3	2	8	2	58	6	0	0	1	1	0	0	2	0	0	2	3	5	11	279	51.76%
84	6	37	Heroica Ciudad de Huajuapán de León	228	C01	539	76	54	3	25	2	1	14	1	61	1	0	1	0	2	0	0	2	1	0	1	3	6	16	270	50.09%
85	6	37	Heroica Ciudad de Huajuapán de León	228	C02	538	97	29	6	39	4	2	14	1	58	3	0	1	1	1	0	1	2	0	1	1	1	1	8	271	50.37%
86	6	37	Heroica Ciudad de Huajuapán de León	228	E01C02	537	76	88	2	19	6	1	2	0	51	1	1	1	2	1	0	0	2	0	0	0	0	2	11	266	49.53%
87	6	37	Heroica Ciudad de Huajuapán de León	228	E01C01	537	66	74	0	28	11	1	7	5	72	1	0	0	1	1	0	0	2	0	0	1	4	6	13	293	54.56%
88	6	37	Heroica Ciudad de Huajuapán de León	228	E01	537	63	59	5	28	8	3	13	8	90	1	1	3	2	0	0	0	2	4	1	0	9	6	14	320	59.59%
89	6	37	Heroica Ciudad de Huajuapán de León	229	B	111	10	57	0	3	0	1	1	0	1	0	0	0	0	0	0	0	0	0	0	0	1	1	3	78	70.27%
90	6	37	Heroica Ciudad de Huajuapán de León	230	B	231	46	61	15	4	2	0	1	0	18	0	0	0	0	0	0	0	0	0	0	0	3	4	2	156	67.53%

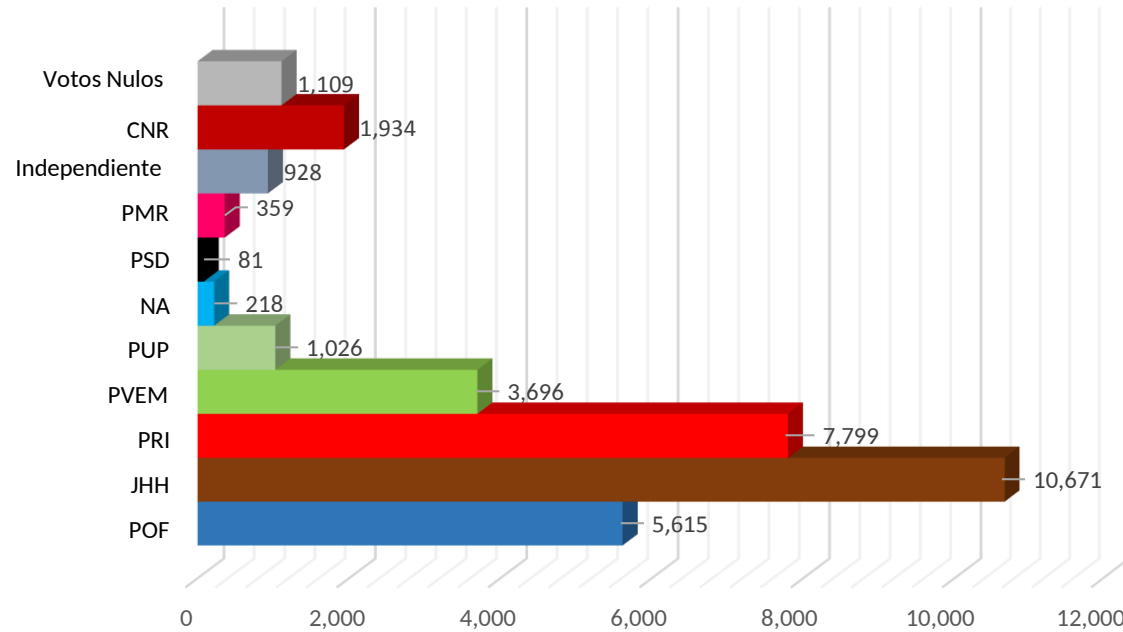
No	Dtto	Cve	Municipio	Sección	Casilla	Lista Nominal	PAN	PRI	PRD	PVEM	PT	MC	PUP	NA	MORENA	ES	PSD	PMR	PAN PRD MC	PAN PRD	PAN MC	PRD MC	PT MORENA ES	PT MORENA	PT ES	MORENA ES	IND	CNR	Votos Nulos	Votación Total	% de Participación
91	6	37	Heroica Ciudad de Huajuapán de León	231	B	596	31	94	2	31	6	2	6	5	95	3	0	3	2	1	0	0	3	1	0	1	10	24	10	330	55.37%
92	6	37	Heroica Ciudad de Huajuapán de León	231	C01	596	43	67	5	35	11	3	10	4	93	1	0	4	1	0	0	0	0	0	0	2	9	17	13	318	53.36%
93	6	37	Heroica Ciudad de Huajuapán de León	231	C02	595	46	98	5	27	8	0	12	1	103	4	1	3	1	0	0	0	1	0	0	1	5	16	17	349	58.66%
94	6	37	Heroica Ciudad de Huajuapán de León	231	C03	595	43	74	1	21	14	0	9	6	108	6	0	6	0	0	0	0	4	2	0	0	12	22	8	336	56.47%
95	6	37	Heroica Ciudad de Huajuapán de León	231	S01	0	2	5	0	0	0	0	1	1	7	0	0	0	0	0	0	0	0	0	0	0	0	0	0	16	
96	6	37	Heroica Ciudad de Huajuapán de León	926	B	384	85	56	6	5	8	0	2	1	40	2	0	0	0	0	0	0	1	0	0	0	3	1	8	218	56.77%
97	6	37	Heroica Ciudad de Huajuapán de León	1280	B	567	52	79	6	59	4	1	26	0	68	5	1	1	0	1	0	0	3	0	0	0	11	21	16	354	62.43%
98	6	37	Heroica Ciudad de Huajuapán de León	2451	B	431	105	103	1	23	0	1	0	1	20	1	1	0	1	1	0	0	0	0	0	0	2	7	14	281	65.20%
				34	98	56,025	4,908	7,799	434	3,696	642	177	1,026	218	9,323	318	81	359	54	30	11	1	209	79	25	75	928	1,934	1,109	33,436	59.68%

Distribución de votos por partido político.	PAN	PRI	PRD	PVEM	PT	MC	PUP	NA	MORENA	ES	PSD	PMR	IND	CNR	Votos Nulos	Votación Total
	4,947	7,799	468	3,696	764	200	1,026	218	9,471	436	81	359	928	1,934	1,109	33,436

Votación final para los candidatos de las coaliciones y partidos políticos.	Coalición "Por Oaxaca al Frente"		Coalición "Juntos Haremos Historia"		PRI	PVEM	PUP	NA	PSD	PMR	IND	CNR	Votos Nulos	Votación Total
	5,615		10,671		7,799	3,696	1,026	218	81	359	928	1,934	1,109	33,436

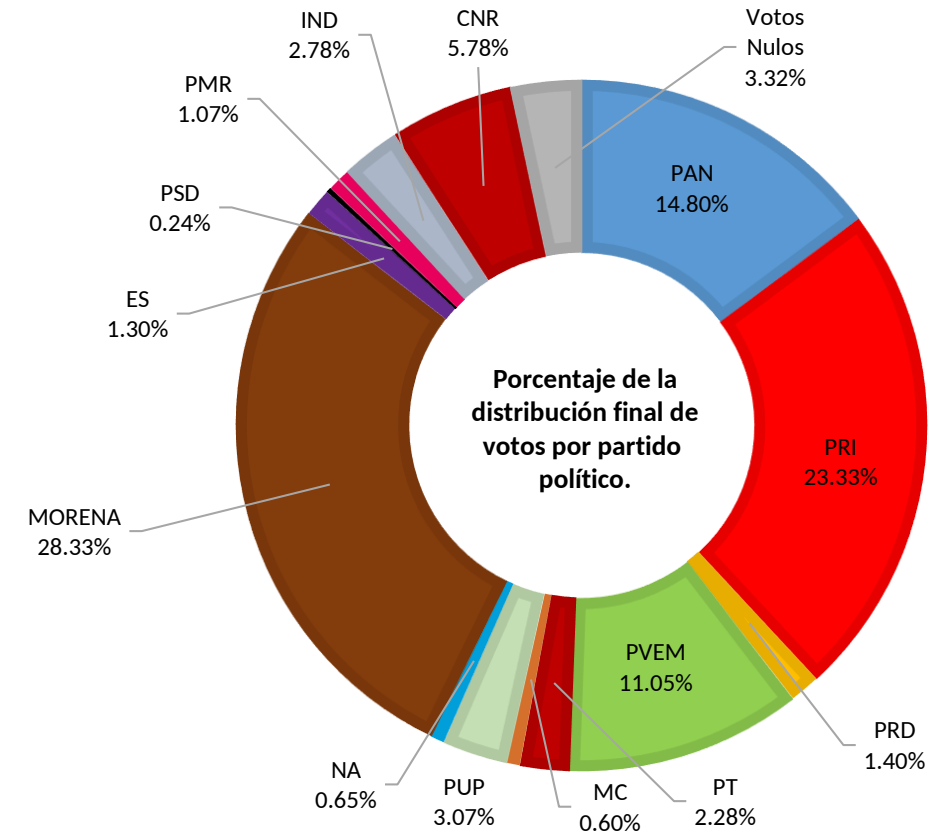
Votación Total Emitida: 33,436
 Lista Nominal: 56,025
 % de Participación: 59.68%

Votación final obtenida por los candidatos de las coaliciones y partidos políticos.



POF. Coalición "Por Oaxaca al Frente" PAN, PRD y MC
 TPO. Coalición "Todos Por Oaxaca" PRI, PVEM y NA.
 JHH. Coalición "Juntos Haremos Historia" PT, MORENA y ES.

Independiente
 Ariel Alfredo Hernández Mejía



Distribución final de votos por partido político.	PAN	PRI	PRD	PVEM	PT	MC	PUP	NA	MORENA	ES	PSD	PMR	IND	CNR	Votos Nulos	Votación Total
	4,947	7,799	468	3,696	764	200	1,026	218	9,471	436	81	359	928	1,934	1,109	33,436

Votación final obtenida por los candidatos de las coaliciones y partidos políticos.	Coalición "Por Oaxaca al Frente"	Coalición "Juntos Haremos Historia"	PRI	PVEM	PUP	NA	PSD	PMR	IND	CNR	Votos Nulos	Votación Total
	5,615	10,671	7,799	3,696	1,026	218	81	359	928	1,934	1,109	33,436
	16.79%	31.91%	23.33%	11.05%	3.07%	0.65%	0.24%	1.07%	2.78%	5.78%	3.32%	



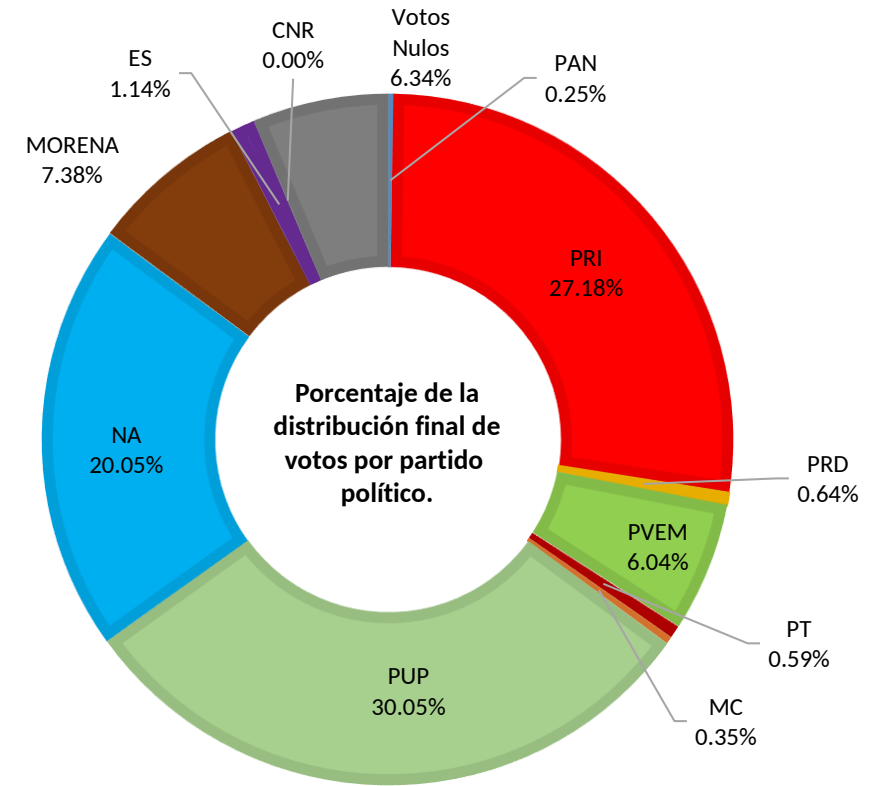
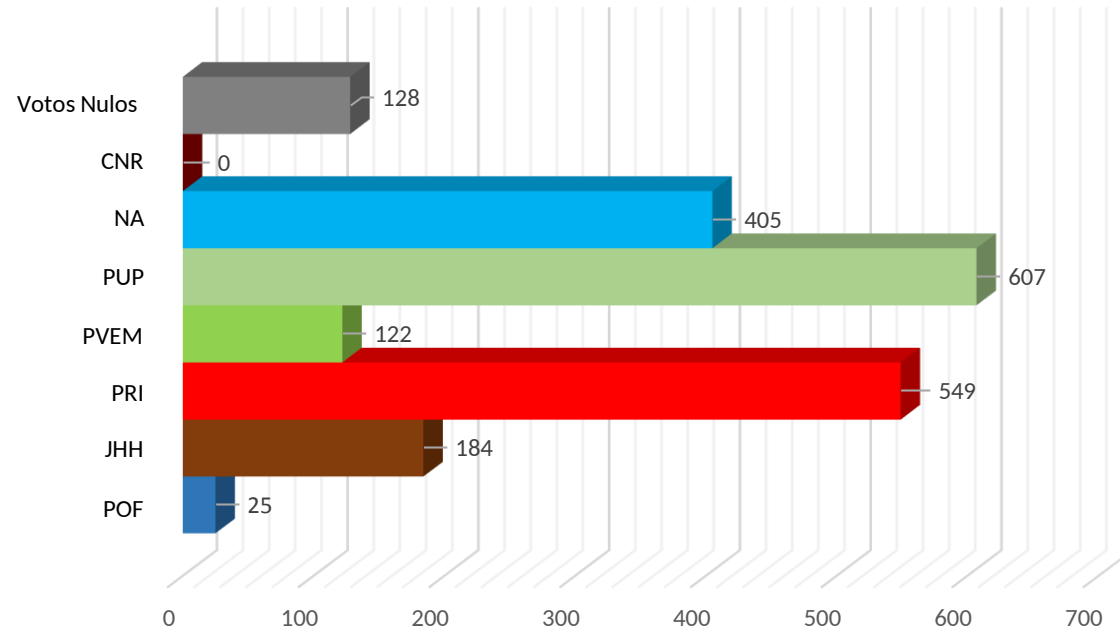
No	Dtto	Cve	Municipio	Sección	Casilla	Lista Nominal	PAN	PRI	PRD	PVEM	PT	MC	PUP	NA	MORENA	ES	PAN PRD MC	PAN PRD	PAN MC	PRD MC	PT MORENA ES	PT MORENA	PT ES	MORENA ES	CNR	Votos Nulos	Votación Total	% de Participación
1	6	55	Mariscala de Juárez	389	B	472	1	119	4	8	3	1	94	90	34	4	0	0	0	0	0	0	0	2	0	16	376	79.66%
2	6	55	Mariscala de Juárez	389	C01	471	2	92	1	20	1	0	131	72	25	5	0	0	0	0	0	0	0	2	0	20	371	78.77%
3	6	55	Mariscala de Juárez	390	B	352	0	52	3	19	2	0	92	36	29	4	0	0	0	1	0	0	0	1	0	18	257	73.01%
4	6	55	Mariscala de Juárez	391	B	515	1	82	0	49	1	2	143	66	22	5	0	0	0	0	0	0	0	0	0	22	393	76.31%
5	6	55	Mariscala de Juárez	392	B	101	0	20	0	9	2	0	10	21	2	0	0	0	0	0	0	0	0	0	0	5	69	68.32%
6	6	55	Mariscala de Juárez	393	B	346	0	81	2	5	0	2	69	20	10	0	0	0	0	0	0	1	0	0	0	9	199	57.51%
7	6	55	Mariscala de Juárez	394	B	328	1	62	1	6	1	1	57	67	16	1	0	0	0	0	1	0	0	2	0	25	241	73.48%
8	6	55	Mariscala de Juárez	395	B	156	0	41	1	6	2	1	11	33	5	1	0	0	0	0	0	0	0	0	0	13	114	73.08%
				7	8	2,741	5	549	12	122	12	7	607	405	143	20	0	0	0	1	1	1	0	7	0	128	2,020	73.70%

Distribución de votos por partido político.	PAN	PRI	PRD	PVEM	PT	MC	PUP	NA	MORENA	ES	CNR	Votos Nulos	Votación Total
	5	549	13	122	12	7	607	405	149	23	0	128	2,020

Votación final para los candidatos de las coaliciones y partidos políticos.	Coalición "Por Oaxaca al Frente"	Coalición "Juntos Haremos Historia"	PRI	PVEM	PUP	NA	CNR	Votos Nulos	Votación Total
	25	184	549	122	607	405	0	128	2,020

Votación Total Emitida: 2,020
 Lista Nominal: 2,741
 % de Participación: 73.70%

Votación final obtenida por los candidatos de las coaliciones y partidos políticos.



POF. Coalición "Por Oaxaca al Frente" PAN, PRD y MC
 TPO. Coalición "Todos Por Oaxaca" PRI, PVEM y NA.
 JHH. Coalición "Juntos Haremos Historia" PT, MORENA y ES.

Distribución final de votos por partido político.	PAN	PRI	PRD	PVEM	PT	MC	PUP	NA	MORENA	ES	CNR	Votos Nulos	Votación Total
		5	549	13	122	12	7	607	405	149	23	0	128

Votación final obtenida por los candidatos de las coaliciones y partidos políticos.	Coalición "Por Oaxaca al Frente"		Coalición "Juntos Haremos Historia"		PRI	PVEM	PUP	NA	CNR	Votos Nulos	Votación Total
		25	184	549	122	607	405	0	128	2,020	
		1.24%	9.11%	27.18%	6.04%	30.05%	20.05%	0.00%	6.34%		

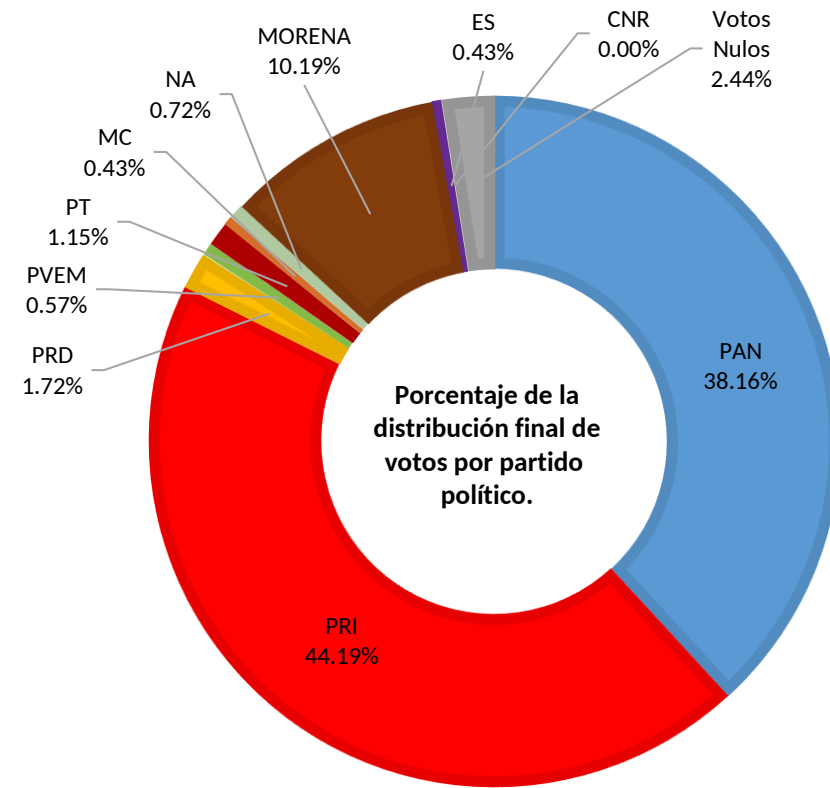
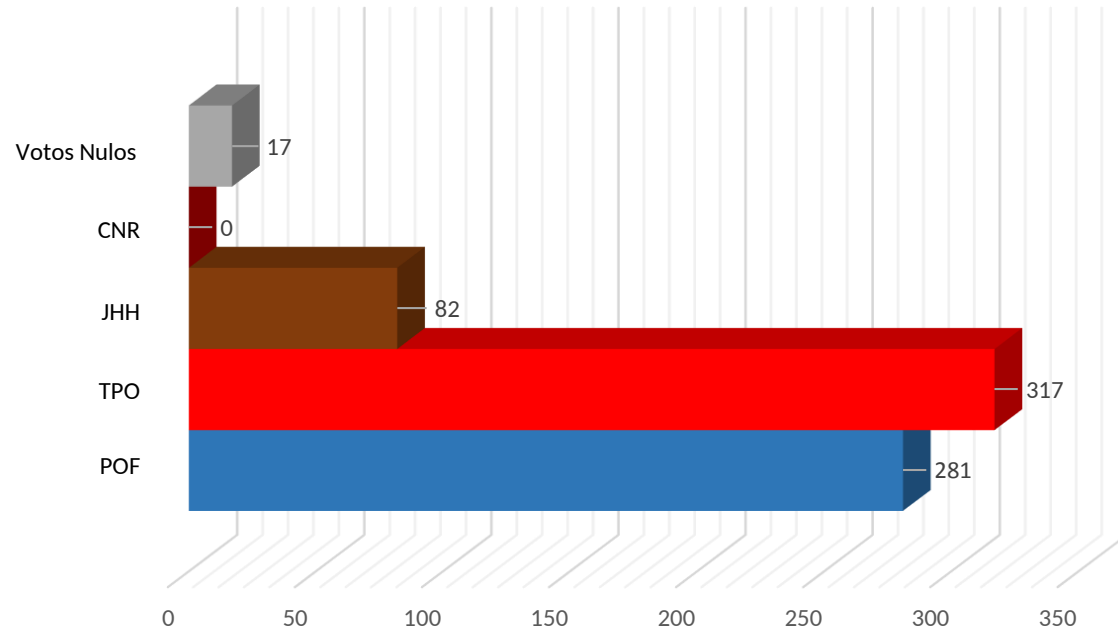
No	Dtto	Cve	Municipio	Sección	Casilla	Lista Nominal	PAN	PRI	PRD	PVEM	PT	MC	NA	MORENA	ES	PAN PRD MC	PAN PRD	PAN MC	PRD MC	PRI PVEM NA	PRI PVEM	PRI NA	PVEM NA	PT MORENA ES	PT MORENA	PT ES	MORENA ES	CNR	Votos Nulos	Votación Total	% de Participación
1	6	157	San Jerónimo Silacayoapilla	924	B	537	98	153	1	1	4	0	3	24	1	3	0	0	0	0	2	1	0	0	1	0	8	301	56.05%		
2	6	157	San Jerónimo Silacayoapilla	925	B	619	163	151	7	1	3	1	1	44	2	5	2	1	0	0	3	1	0	1	0	1	0	9	396	63.97%	
				2	2	1,156	261	304	8	2	7	1	4	68	3	8	2	1	0	0	5	2	0	1	1	1	0	17	697	60.29%	

Distribución de votos por partido político.	PAN	PRI	PRD	PVEM	PT	MC	NA	MORENA	ES	CNR	Votos Nulos	Votación Total
	266	308	12	4	8	3	5	71	3	0	17	697

Votación final para los candidatos de las coaliciones y partidos políticos.	Coalición "Por Oaxaca al Frente"	Coalición "Todos por Oaxaca"	Coalición "Juntos Haremos Historia"	CNR	Votos Nulos	Votación Total
	281	317	82	0	17	697

Votación Total Emitida: 697
 Lista Nominal: 1,156
 % de Participación: 60.29%

Votación final obtenida por los candidatos de las coaliciones y partidos políticos.



POF. Coalición "Por Oaxaca al Frente" PAN, PRD y MC
 TPO. Coalición "Todos Por Oaxaca" PRI, PVEM y NA.
 JHH. Coalición "Juntos Haremos Historia" PT, MORENA y ES.

Distribución final de votos por partido político.	PAN	PRI	PRD	PVEM	PT	MC	NA	MORENA	ES	CNR	Votos Nulos	Votación Total
	266	308	12	4	8	3	5	71	3	0	17	697

Votación final obtenida por los candidatos de las coaliciones y partidos políticos.	Coalición "Por Oaxaca al Frente"	Coalición "Todos por Oaxaca"	Coalición "Juntos Haremos Historia"	CNR	Votos Nulos	Votación Total
	281	317	82	0	17	697
	40.32%	45.48%	11.76%	0.00%	2.44%	



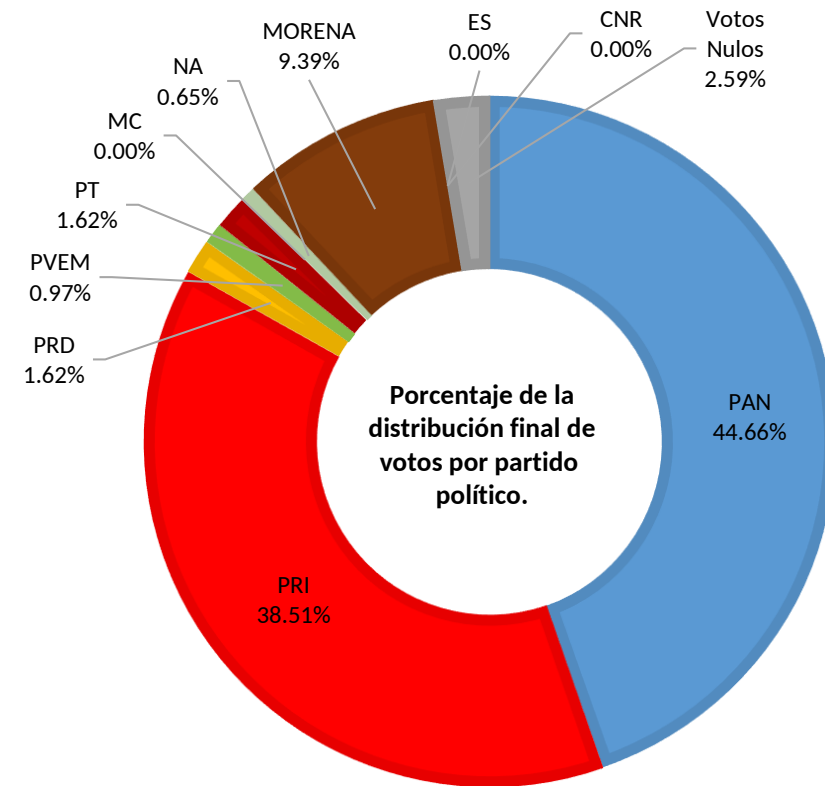
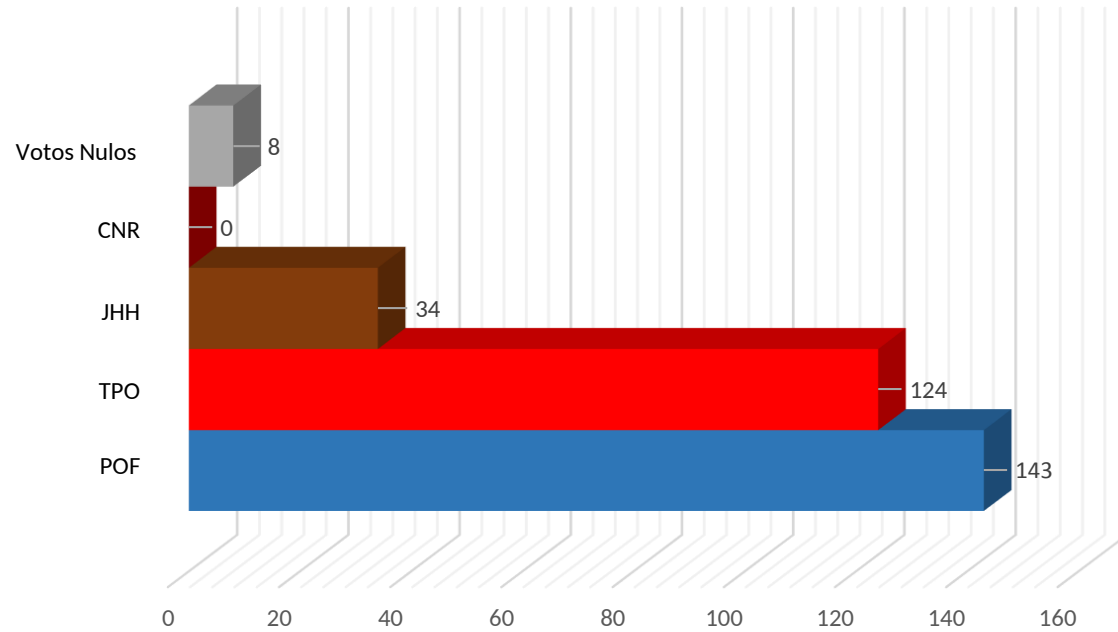
No	Dtto	Cve	Municipio	Sección	Casilla	Lista Nominal	PAN	PRI	PRD	PVEM	PT	MC	NA	MORENA	ES	PAN PRD MC	PAN PRD	PAN MC	PRD MC	PRI PVEM NA	PRI PVEM	PRI NA	PVEM NA	PT MORENA ES	PT MORENA	PT ES	MORENA ES	CNR	Votos Nulos	Votación Total	% de Participación	
1	6	179	San Juan Bautista Suchitepec	1005	B	308	110	78	3	1	2	0	1	21	0	0	4	0	0	0	0	0	0	0	1	0	0	0	0	6	227	73.70%
2	6	179	San Juan Bautista Suchitepec	1006	B	98	26	41	0	2	3	0	1	7	0	0	0	0	0	0	0	0	0	0	0	0	0	0	2	82	83.67%	
				2	2	406	136	119	3	3	5	0	2	28	0	0	4	0	0	0	0	0	0	1	0	0	0	0	8	309	76.11%	

Distribución de votos por partido político.	PAN	PRI	PRD	PVEM	PT	MC	NA	MORENA	ES	CNR	Votos Nulos	Votación Total
	138	119	5	3	5	0	2	29	0	0	8	309

Votación final para los candidatos de las coaliciones y partidos políticos.	Coalición "Por Oaxaca al Frente"	Coalición "Todos por Oaxaca"	Coalición "Juntos Haremos Historia"	CNR	Votos Nulos	Votación Total
	143	124	34	0	8	309

Votación Total Emitida: 309
 Lista Nominal: 406
 % de Participación: 76.11%

Votación final obtenida por los candidatos de las coaliciones y partidos políticos.



POF. Coalición "Por Oaxaca al Frente" PAN, PRD y MC
 TPO. Coalición "Todos Por Oaxaca" PRI, PVEM y NA.
 JHH. Coalición "Juntos Haremos Historia" PT, MORENA y ES.

Distribución final de votos por partido político.	PAN	PRI	PRD	PVEM	PT	MC	NA	MORENA	ES	CNR	Votos Nulos	Votación Total
	138	119	5	3	5	0	2	29	0	0	8	309

Votación final obtenida por los candidatos de las coaliciones y partidos políticos.	Coalición "Por Oaxaca al Frente"	Coalición "Todos por Oaxaca"	Coalición "Juntos Haremos Historia"	CNR	Votos Nulos	Votación Total
	143	124	34	0	8	309
	46.28%	40.13%	11.00%	0.00%	2.59%	

Elección de Ayuntamientos

No	Dtto	Cve	Municipio	Sección	Casilla	Lista Nominal	PAN	PRI	PVEM	NA	MORENA	C_COMUN PRI_PVEM_NA	PRI PVEM	PRI NA	PVEM NA	CNR	Votos Nulos	Votación Total	% de Participación
1	6	200	San Juan Ihualtepec	1162	B	393	40	92	3	2	54	3	2	1	0	0	3	200	50.89%
2	6	200	San Juan Ihualtepec	1163	B	184	18	51	4	0	42	0	0	0	0	0	4	119	64.67%
				2	2	577	58	143	7	2	96	3	2	1	0	0	7	319	55.29%

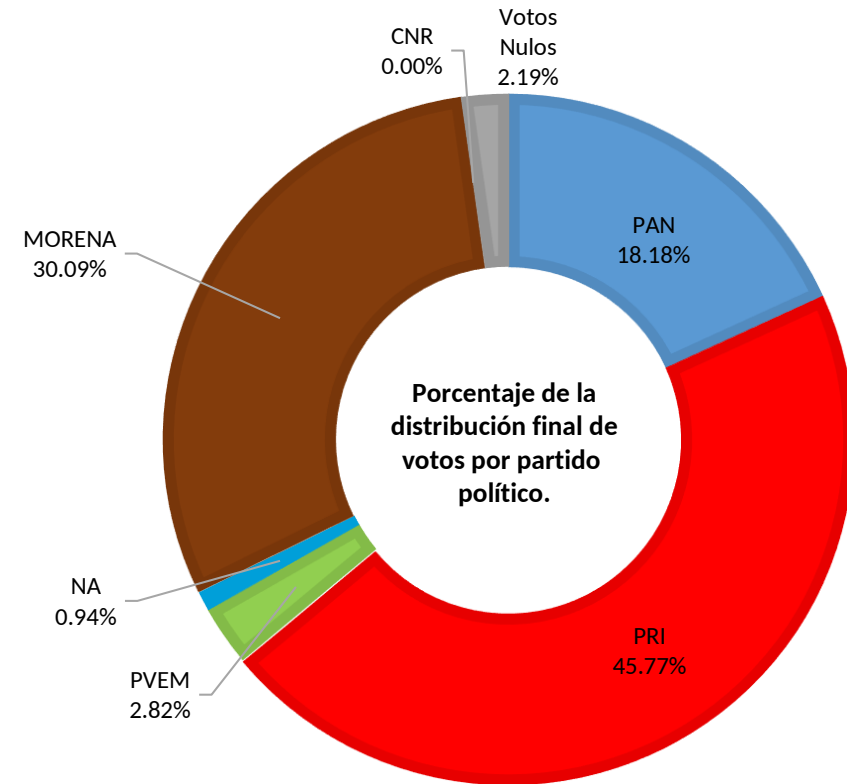
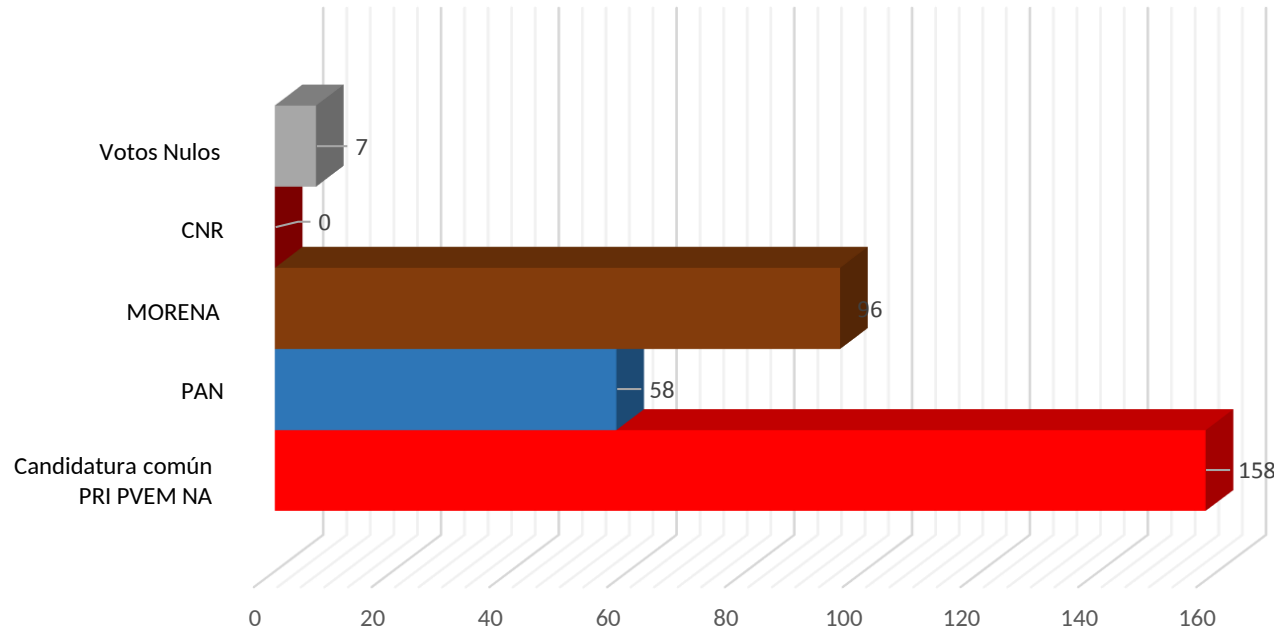
Distribución de votos por partido político.	PAN	PRI	PVEM	NA	MORENA	CNR	Votos Nulos	Votación Total
	58	146	9	3	96	0	7	319

Votación final para los candidatos de la candidatura común y partidos políticos.	Candidatura Común PRI PVEM NA	PAN	MORENA	CNR	Votos Nulos	Votación Total
	158	58	96	0	7	319

Resultados de la elección extraordinaria celebrada el domingo 9 de diciembre de 2018.

Votación Total Emitida: 319
 Lista Nominal: 577
 % de Participación: 55.29%

Votación final obtenida por los candidatos de la candidatura común y partidos políticos.



POF. Coalición "Por Oaxaca al Frente" PAN, PRD y MC
 TPO. Coalición "Todos Por Oaxaca" PRI, PVEM y NA.
 JHH. Coalición "Juntos Haremos Historia" PT, MORENA y ES.

Distribución final de votos por partido político.	PAN	PRI	PVEM	NA	MORENA	CNR	Votos Nulos	Votación Total
	58	146	9	3	96	0	7	319

Votación final obtenida por los candidatos de la candidatura común y partidos políticos.	Candidatura Común PRI PVEM NA				PAN	MORENA	CNR	Votos Nulos	Votación Total
	158				58	96	0	7	319
	49.53%				18.18%	30.09%	0.00%	2.19%	



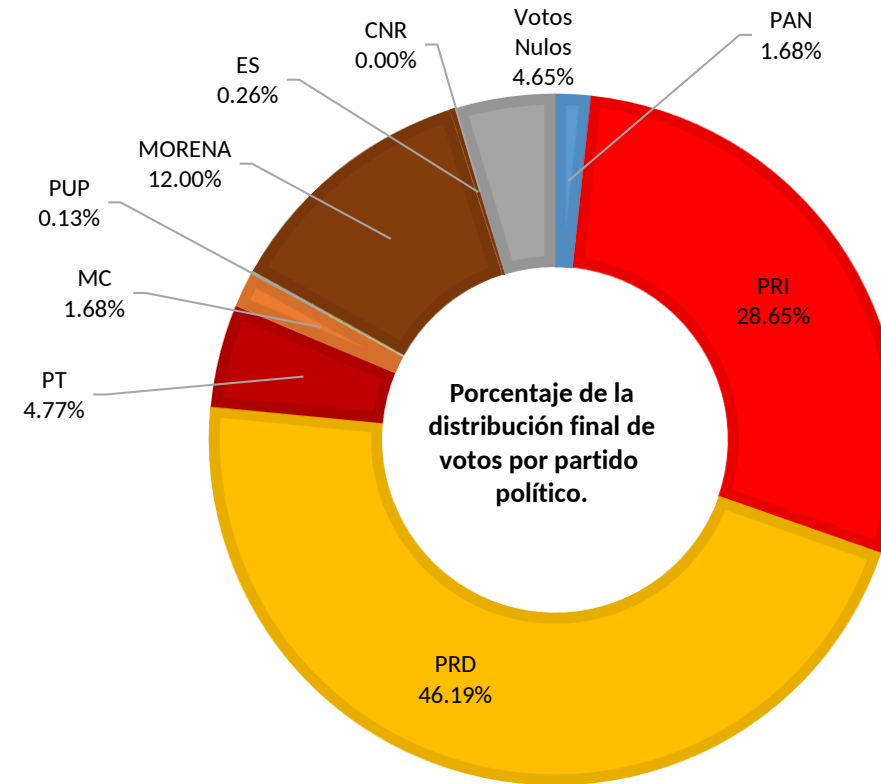
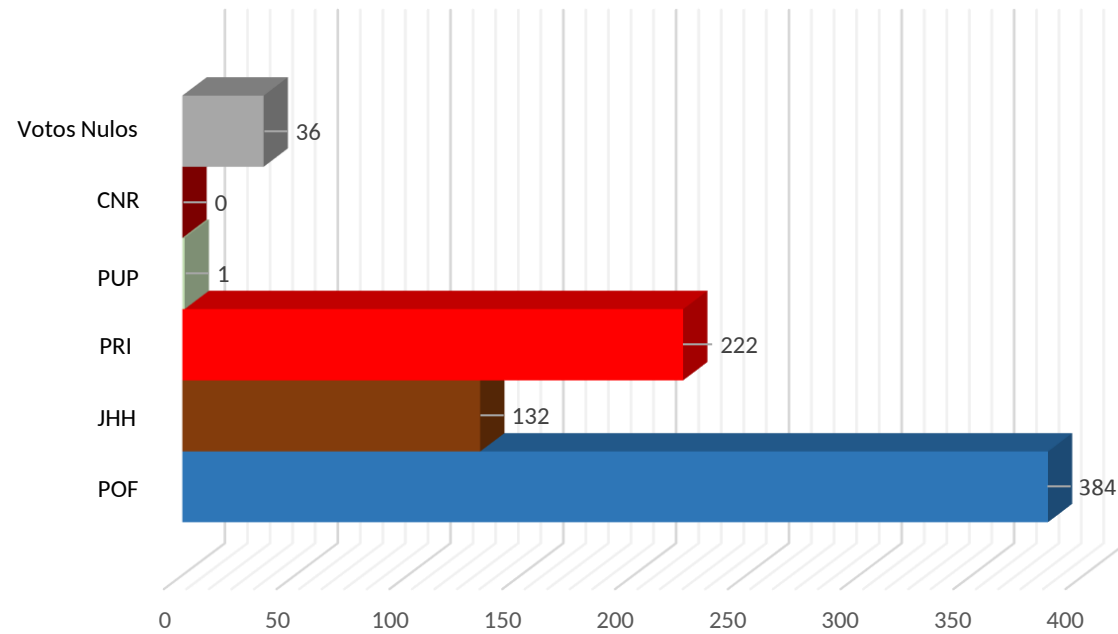
No	Dtto	Cve	Municipio	Sección	Casilla	Lista Nominal	PAN	PRI	PRD	PT	MC	PUP	MORENA	ES	PAN PRD MC	PAN PRD	PAN MC	PRD MC	PT MORENA ES	PT MORENA	PT ES	MORENA ES	CNR	Votos Nulos	Votación Total	% de Participación	
1	6	237	San Marcos Arteaga	1278	B	628	5	100	198	14	5	1	34	1	5	4	0	0	4	0	0	1	0	14	386	61.46%	
2	6	237	San Marcos Arteaga	1279	B	351	4	38	135	10	4	0	13	0	3	0	0	0	0	0	0	0	0	0	16	223	63.53%
3	6	237	San Marcos Arteaga	1281	B	259	0	84	20	10	1	0	41	0	0	0	0	0	0	4	0	0	0	6	166	64.09%	
				3	3	1,238	9	222	353	34	10	1	88	1	8	4	0	0	4	4	0	1	0	36	775	62.60%	

Distribución de votos por partido político.	PAN	PRI	PRD	PT	MC	PUP	MORENA	ES	CNR	Votos Nulos	Votación Total
	13	222	358	37	13	1	93	2	0	36	775

Votación final para los candidatos de las coaliciones y partidos políticos.	Coalición "Por Oaxaca al Frente"	Coalición "Juntos Haremos Historia"	PRI	PUP	CNR	Votos Nulos	Votación Total
	384	132	222	1	0	36	775

Votación Total Emitida: 775
 Lista Nominal: 1,238
 % de Participación: 62.60%

Votación final obtenida por los candidatos de las coaliciones y partidos políticos.



POF. Coalición "Por Oaxaca al Frente" PAN, PRD y MC
 TPO. Coalición "Todos Por Oaxaca" PRI, PVEM y NA.
 JHH. Coalición "Juntos Haremos Historia" PT, MORENA y ES.

Distribución final de votos por partido político.	PAN	PRI	PRD	PT	MC	PUP	MORENA	ES	CNR	Votos Nulos	Votación Total
		13	222	358	37	13	1	93	2	0	36

Votación final obtenida por los candidatos de las coaliciones y partidos políticos.	Coalición "Por Oaxaca al Frente"	Coalición "Juntos Haremos Historia"	PRI	PUP	CNR	Votos Nulos	Votación Total
	384	132	222	1	0	36	775
	49.55%	17.03%	28.65%	0.13%	0.00%	4.65%	



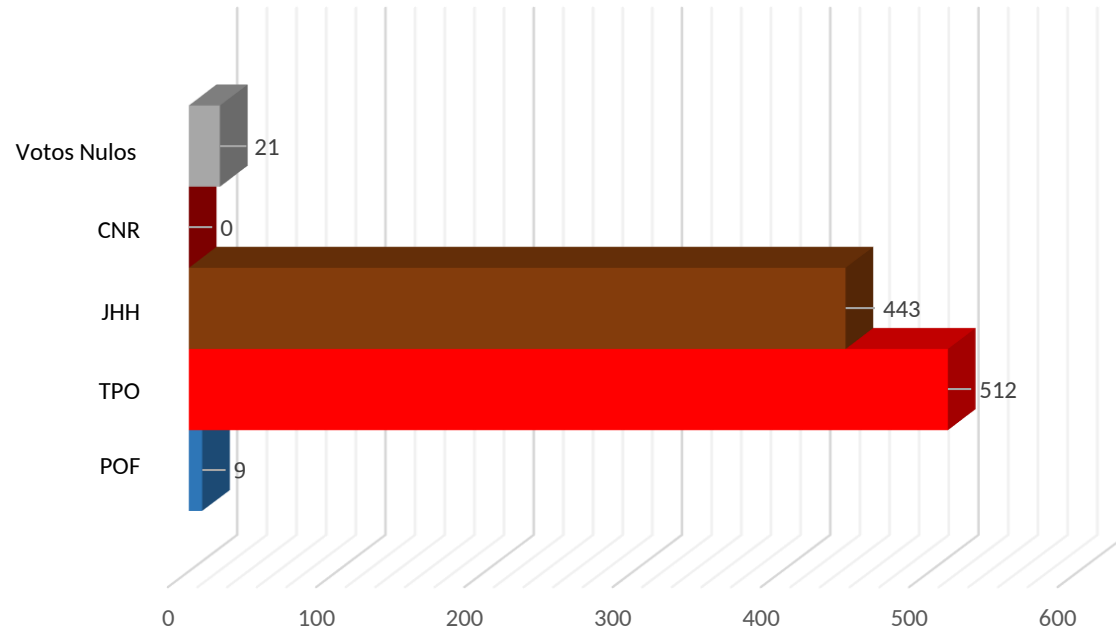
No	Dtto	Cve	Municipio	Sección	Casilla	Lista Nominal	PAN	PRI	PRD	PVEM	PT	MC	NA	MORENA	ES	PAN PRD MC	PAN PRD	PAN MC	PRD MC	PRI PVEM NA	PRI PVEM	PRI NA	PVEM NA	PT MORENA ES	PT MORENA	PT ES	MORENA ES	CNR	Votos Nulos	Votación Total	% de Participación
1	6	245	San Martín Zacatepec	1294	B	440	1	179	1	1	2	1	0	179	3	0	0	0	0	0	1	0	0	0	0	0	0	0	4	372	84.55%
2	6	245	San Martín Zacatepec	1294	C01	440	0	208	2	0	1	1	1	156	0	0	0	0	0	0	4	1	0	0	0	0	0	0	3	377	85.68%
3	6	245	San Martín Zacatepec	1295	B	375	1	114	2	0	3	0	0	96	1	0	0	0	0	2	1	0	0	1	0	0	1	0	14	236	62.93%
				2	3	1,255	2	501	5	1	6	2	1	431	4	0	0	0	0	2	6	1	0	1	0	0	1	0	21	985	78.49%

Distribución de votos por partido político.	PAN	PRI	PRD	PVEM	PT	MC	NA	MORENA	ES	CNR	Votos Nulos	Votación Total
	2	506	5	5	6	2	1	433	4	0	21	985

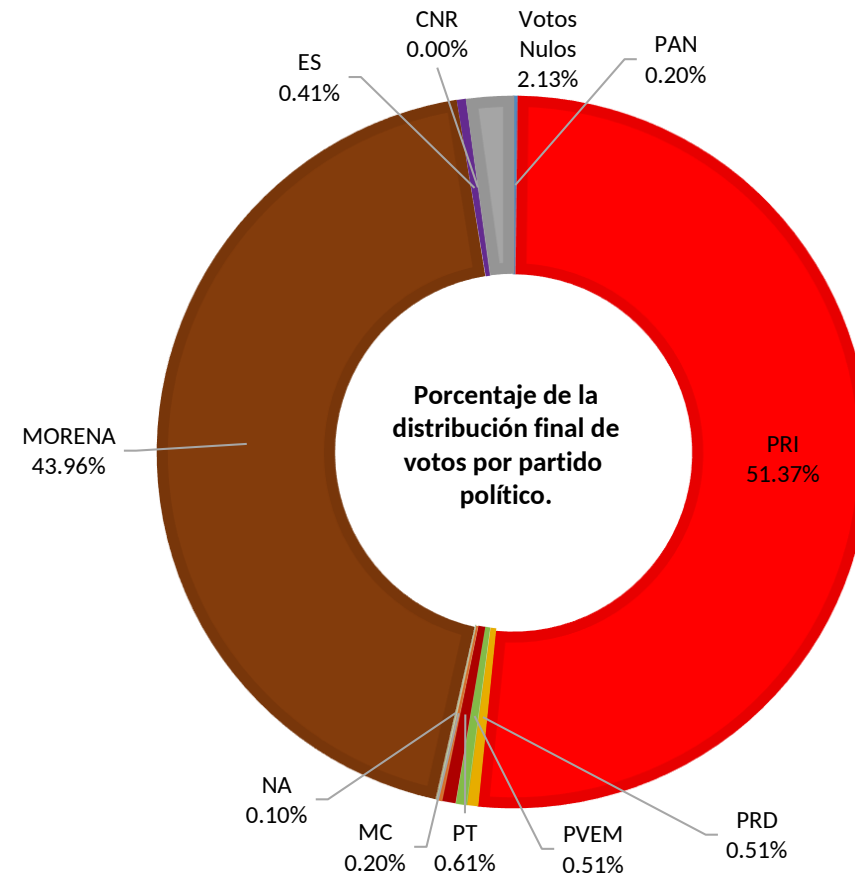
Votación final para los candidatos de las coaliciones y partidos políticos.	Coalición "Por Oaxaca al Frente"	Coalición "Todos por Oaxaca"	Coalición "Juntos Haremos Historia"	CNR	Votos Nulos	Votación Total
	9	512	443	0	21	985

Votación Total Emitida: 985
 Lista Nominal: 1,255
 % de Participación: 78.49%

Votación final obtenida por los candidatos de las coaliciones y partidos políticos.



POF. Coalición "Por Oaxaca al Frente" PAN, PRD y MC
 TPO. Coalición "Todos Por Oaxaca" PRI, PVEM y NA.
 JHH. Coalición "Juntos Haremos Historia" PT, MORENA y ES.



Distribución final de votos por partido político.	PAN	PRI	PRD	PVEM	PT	MC	NA	MORENA	ES	CNR	Votos Nulos	Votación Total
	2	506	5	5	6	2	1	433	4	0	21	985

Votación final obtenida por los candidatos de las coaliciones y partidos políticos.	Coalición "Por Oaxaca al Frente"	Coalición "Todos por Oaxaca"	Coalición "Juntos Haremos Historia"	CNR	Votos Nulos	Votación Total
	9	512	443	0	21	985
	0.91%	51.98%	44.97%	0.00%	2.13%	

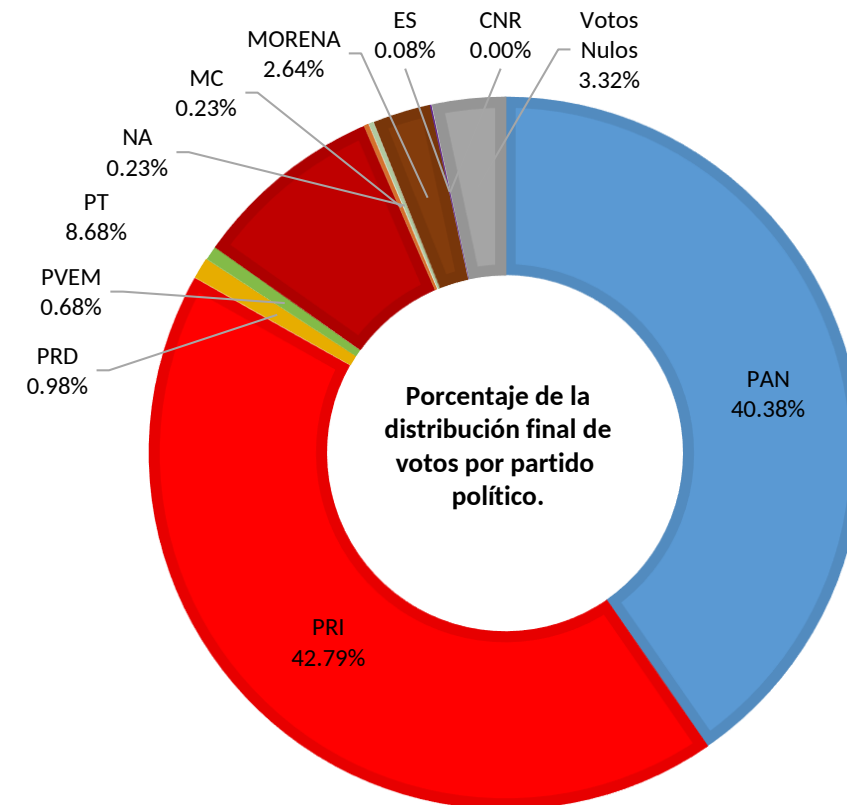
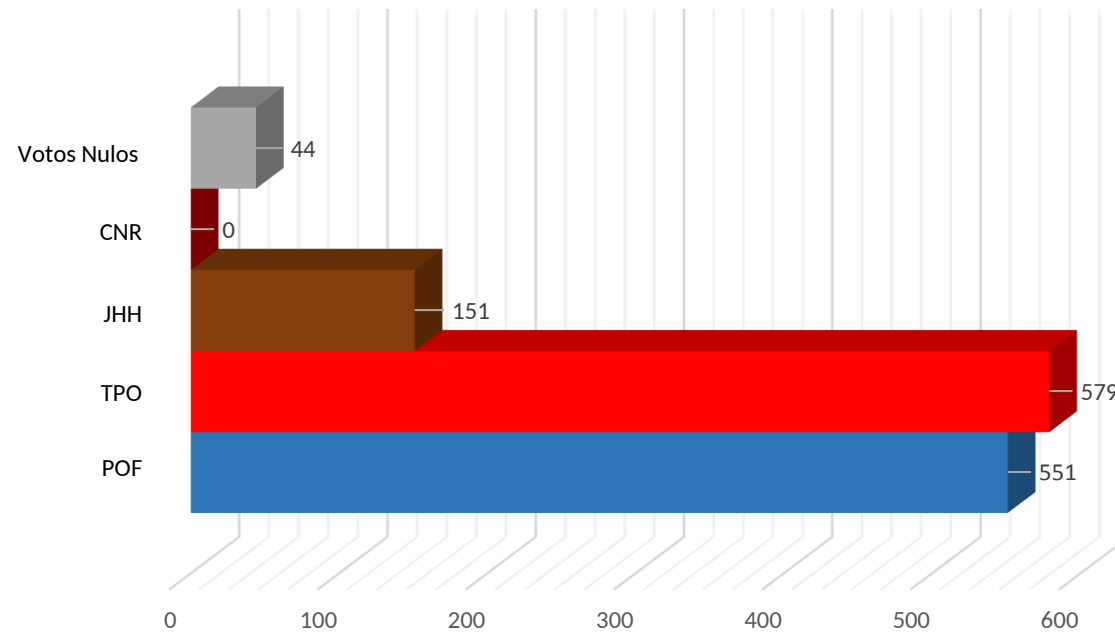
No	Dtto	Cve	Municipio	Sección	Casilla	Lista Nominal	PAN	PRI	PRD	PVEM	PT	MC	NA	MORENA	ES	PAN PRD MC	PAN PRD	PAN MC	PRD MC	PRI PVEM NA	PRI PVEM NA	PRI NA	PVEM NA	PT MORENA ES	PT MORENA	PT ES	MORENA ES	CNR	Votos Nulos	Votación Total	% de Participación
1	6	258	San Miguel Ahuehuetitlán	1320	B	514	190	133	1	0	35	1	0	13	0	3	2	0	0	0	3	0	0	0	0	0	0	0	11	392	76.26%
2	6	258	San Miguel Ahuehuetitlán	1320	C01	514	131	170	2	0	43	0	1	10	0	2	1	1	0	0	2	0	0	0	1	1	0	0	13	378	73.54%
3	6	258	San Miguel Ahuehuetitlán	1320	C02	513	124	178	0	1	28	0	1	8	0	0	0	0	0	2	8	0	0	0	0	0	1	0	14	365	71.15%
4	6	258	San Miguel Ahuehuetitlán	1321	B	315	83	77	6	0	6	0	0	1	1	2	2	0	0	0	3	0	0	2	1	0	0	0	6	190	60.32%
				2	4	1,856	528	558	9	1	112	1	2	32	1	7	5	1	0	2	16	0	0	2	2	1	1	0	44	1,325	71.39%

Distribución de votos por partido político.	PAN	PRI	PRD	PVEM	PT	MC	NA	MORENA	ES	CNR	Votos Nulos	Votación Total
	535	567	13	9	115	3	3	35	1	0	44	1,325

Votación final para los candidatos de las coaliciones y partidos políticos.	Coalición "Por Oaxaca al Frente"	Coalición "Todos por Oaxaca"	Coalición "Juntos Haremos Historia"	CNR	Votos Nulos	Votación Total
	551	579	151	0	44	1,325

Votación Total Emitida: 1,325
 Lista Nominal: 1,856
 % de Participación: 71.39%

Votación final obtenida por los candidatos de las coaliciones y partidos políticos.



POF. Coalición "Por Oaxaca al Frente" PAN, PRD y MC
 TPO. Coalición "Todos Por Oaxaca" PRI, PVEM y NA.
 JHH. Coalición "Juntos Haremos Historia" PT, MORENA y ES.

Distribución final de votos por partido político.	PAN	PRI	PRD	PVEM	PT	MC	NA	MORENA	ES	CNR	Votos Nulos	Votación Total
	535	567	13	9	115	3	3	35	1	0	44	1,325

Votación final obtenida por los candidatos de las coaliciones y partidos políticos.	Coalición "Por Oaxaca al Frente"	Coalición "Todos por Oaxaca"	Coalición "Juntos Haremos Historia"	CNR	Votos Nulos	Votación Total
	551	579	151	0	44	1,325
	41.58%	43.70%	11.40%	0.00%	3.32%	

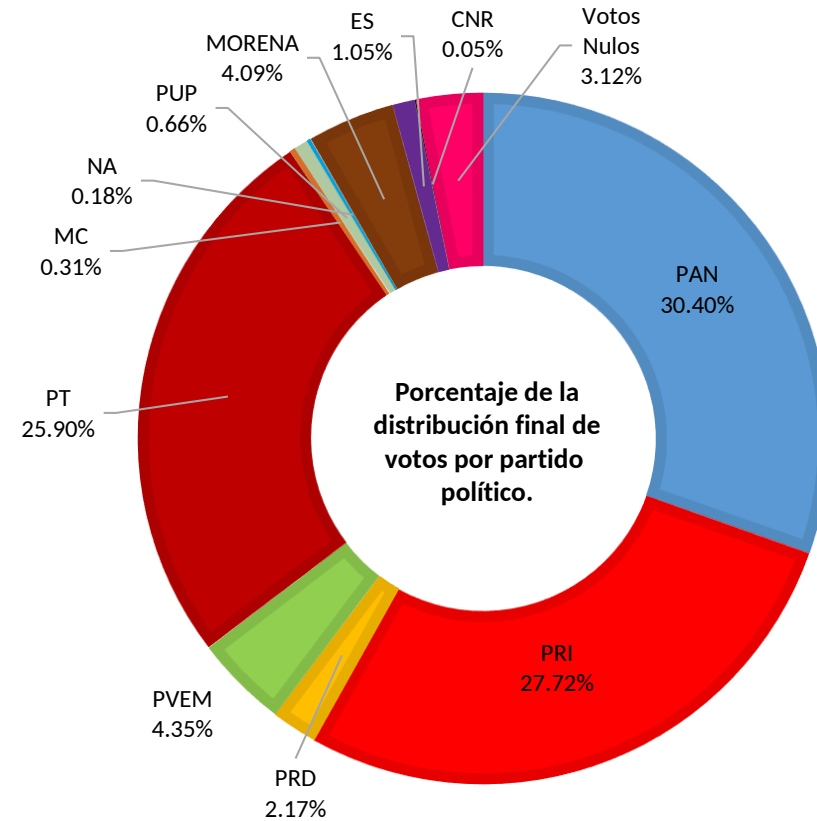
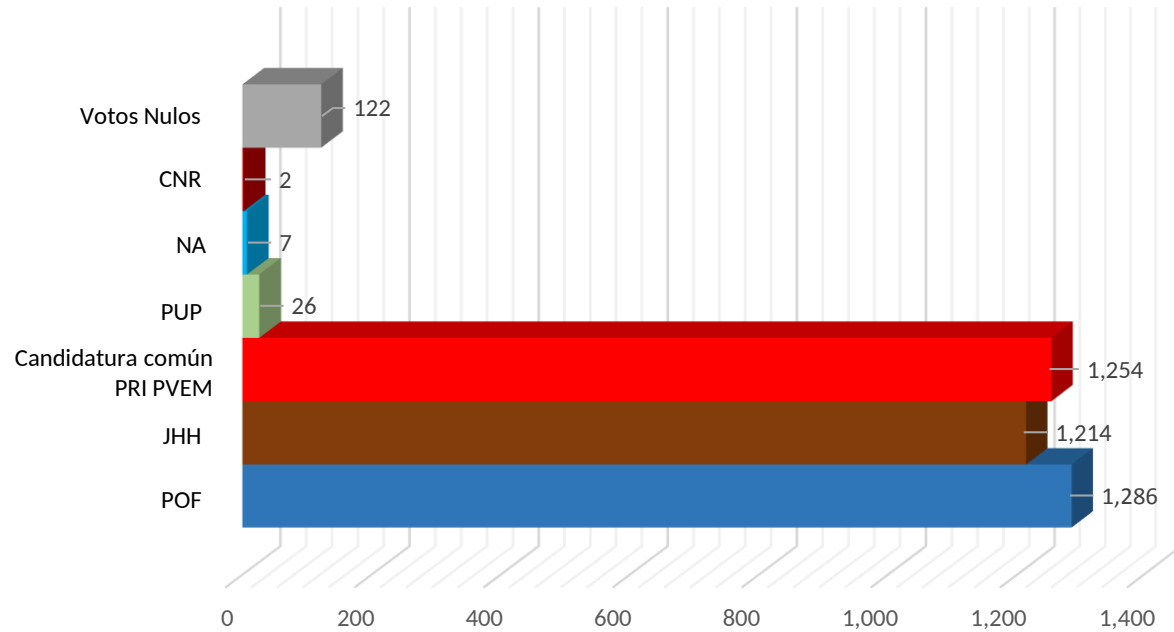
No	Dtto	Cve	Municipio	Sección	Casilla	Lista Nominal	PAN	PRI	PRD	PVEM	PT	MC	PUP	NA	MORENA	ES	PAN PRD MC	PAN PRD	PAN MC	PRD MC	PT MORENA ES	PT MORENA	PT ES	MORENA ES	C_COMUN PRI_PVEM	CNR	Votos Nulos	Votación Total	% de Participación
1	6	260	San Miguel Amatitlán	1324	B	674	188	121	8	6	169	0	2	0	7	2	4	2	1	0	1	1	0	0	1	0	21	534	79.23%
2	6	260	San Miguel Amatitlán	1324	E01	265	186	3	1	1	6	0	4	3	3	0	2	3	0	0	0	0	0	0	0	0	4	216	81.51%
3	6	260	San Miguel Amatitlán	1325	B	492	60	80	2	28	109	0	2	1	18	1	0	0	0	0	5	10	1	0	1	1	17	336	68.29%
4	6	260	San Miguel Amatitlán	1325	C01	491	47	86	5	20	107	0	1	0	11	0	2	2	0	0	10	2	0	0	12	0	9	314	63.95%
5	6	260	San Miguel Amatitlán	1326	B	425	73	126	1	10	96	0	1	0	27	3	0	0	0	0	0	1	0	0	3	0	6	347	81.65%
6	6	260	San Miguel Amatitlán	1326	E01	668	148	200	3	0	122	2	7	0	9	3	3	0	0	0	0	0	0	0	3	1	23	524	78.44%
7	6	260	San Miguel Amatitlán	1327	B	465	71	112	19	5	111	2	1	1	14	2	2	1	0	1	2	1	1	0	0	0	9	355	76.34%
8	6	260	San Miguel Amatitlán	1327	E01	202	72	21	0	0	60	0	0	1	0	0	0	0	0	0	1	1	0	0	0	0	5	161	79.70%
9	6	260	San Miguel Amatitlán	1328	B	152	31	43	14	1	27	1	6	0	2	1	0	0	0	0	0	2	0	0	0	0	4	132	86.84%
10	6	260	San Miguel Amatitlán	1329	B	254	63	56	0	4	64	0	0	0	1	0	0	1	0	0	0	0	1	0	1	0	2	193	75.98%
11	6	260	San Miguel Amatitlán	1330	B	320	128	54	0	12	18	0	1	1	8	1	2	2	0	0	1	7	0	0	3	0	14	252	78.75%
12	6	260	San Miguel Amatitlán	1331	B	582	71	134	21	70	95	1	1	0	37	18	0	0	0	0	0	0	0	0	1	0	7	456	78.35%
13	6	260	San Miguel Amatitlán	1332	B	145	39	34	0	0	6	0	0	0	4	2	0	0	1	0	2	0	0	0	2	0	1	91	62.76%
				9	13	5,135	1,177	1,070	74	157	990	6	26	7	141	33	15	11	2	1	22	25	3	0	27	2	122	3,911	76.16%

Distribución de votos por partido político.	PAN	PRI	PRD	PVEM	PT	MC	PUP	NA	MORENA	ES	CNR	Votos Nulos	Votación Total
	1,189	1,084	85	170	1,013	12	26	7	160	41	2	122	3,911

Votación final para los candidatos de las coaliciones, candidatura común y partidos políticos.	Coalición "Por Oaxaca al Frente"	Coalición "Juntos Haremos Historia"	Candidatura Común PRI PVEM	PUP	NA	CNR	Votos Nulos	Votación Total
	1,286	1,214	1,254	26	7	2	122	3,911

Votación Total Emitida: 3,911
 Lista Nominal: 5,135
 % de Participación: 76.16%

Votación final obtenida por los candidatos de las coaliciones, candidatura común y partidos políticos.



POF. Coalición "Por Oaxaca al Frente" PAN, PRD y MC
 TPO. Coalición "Todos Por Oaxaca" PRI, PVEM y NA.
 JHH. Coalición "Juntos Haremos Historia" PT, MORENA y ES.

Distribución final de votos por partido político.	PAN	PRI	PRD	PVEM	PT	MC	PUP	NA	MORENA	ES	CNR	Votos Nulos	Votación Total
	1,189	1,084	85	170	1,013	12	26	7	160	41	2	122	3,911

Votación final obtenida por los candidatos de las coaliciones, candidatura común y partidos políticos.	Coalición "Por Oaxaca al Frente"	Coalición "Juntos Haremos Historia"	Candidatura Común PRI PVEM	PUP	NA	CNR	Votos Nulos	Votación Total
	1,286	1,214	1,254	26	7	2	122	3,911
	32.88%	31.04%	32.06%	0.66%	0.18%	0.05%	3.12%	



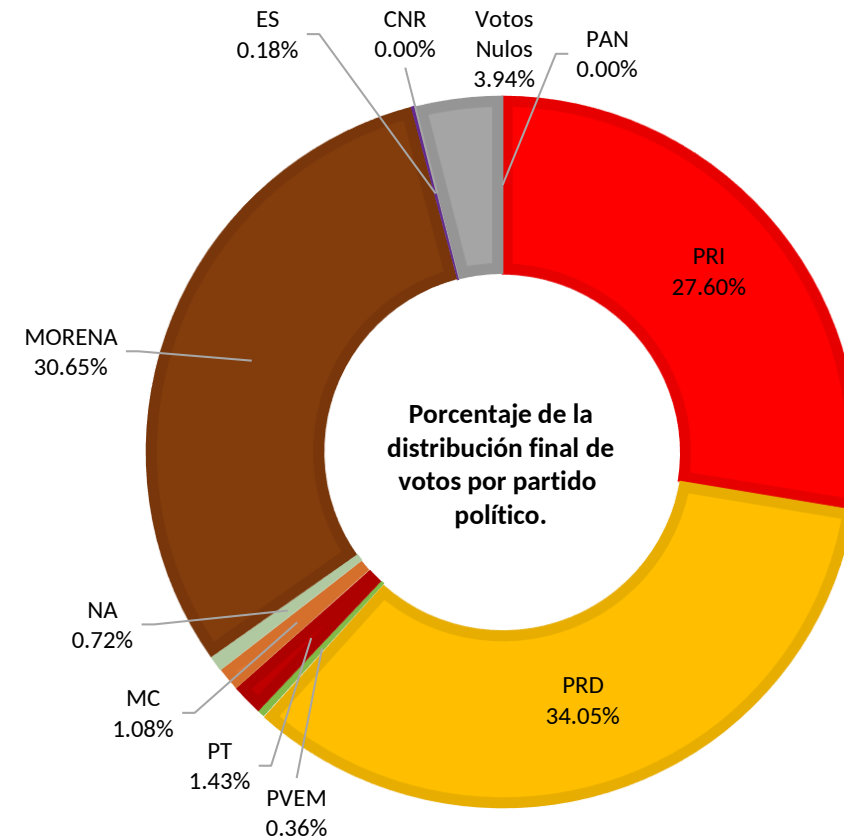
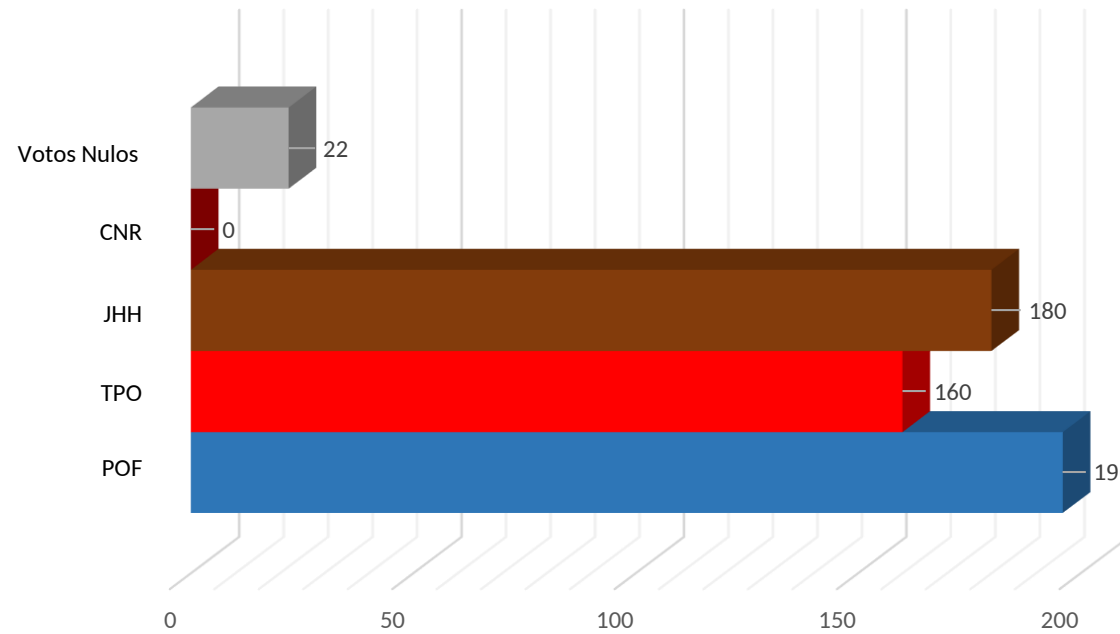
No	Dtto	Cve	Municipio	Sección	Casilla	Lista Nominal	PAN	PRI	PRD	PVEM	PT	MC	NA	MORENA	ES	PAN PRD MC	PAN PRD	PAN MC	PRD MC	PRI PVEM NA	PRI PVEM	PRI NA	PVEM NA	PT MORENA ES	PT MORENA	PT ES	MORENA ES	CNR	Votos Nulos	Votación Total	% de Participación
1	6	288	San Nicolás Hidalgo	1418	B	392	0	86	96	0	4	3	1	79	0	0	0	0	0	0	0	0	0	1	1	0	1	0	12	284	72.45%
2	6	288	San Nicolás Hidalgo	1418	C01	392	0	67	92	1	2	2	3	89	0	2	1	0	0	0	2	0	0	1	1	0	1	0	10	274	69.90%
				1	2	784	0	153	188	1	6	5	4	168	0	2	1	0	0	0	2	0	0	2	2	0	2	0	22	558	71.17%

Distribución de votos por partido político.	PAN	PRI	PRD	PVEM	PT	MC	NA	MORENA	ES	CNR	Votos Nulos	Votación Total
	0	154	190	2	8	6	4	171	1	0	22	558

Votación final para los candidatos de las coaliciones y partidos políticos.	Coalición "Por Oaxaca al Frente"	Coalición "Todos por Oaxaca"	Coalición "Juntos Haremos Historia"	CNR	Votos Nulos	Votación Total
	196	160	180	0	22	558

Votación Total Emitida: 558
 Lista Nominal: 784
 % de Participación: 71.17%

Votación final obtenida por los candidatos de las coaliciones y partidos políticos.



POF. Coalición "Por Oaxaca al Frente" PAN, PRD y MC
 TPO. Coalición "Todos Por Oaxaca" PRI, PVEM y NA.
 JHH. Coalición "Juntos Haremos Historia" PT, MORENA y ES.

Distribución final de votos por partido político.	PAN	PRI	PRD	PVEM	PT	MC	NA	MORENA	ES	CNR	Votos Nulos	Votación Total
	0	154	190	2	8	6	4	171	1	0	22	558

Votación final obtenida por los candidatos de las coaliciones y partidos políticos.	Coalición "Por Oaxaca al Frente"	Coalición "Todos por Oaxaca"	Coalición "Juntos Haremos Historia"	CNR	Votos Nulos	Votación Total
	196	160	180	0	22	558
	35.13%	28.67%	32.26%	0.00%	3.94%	



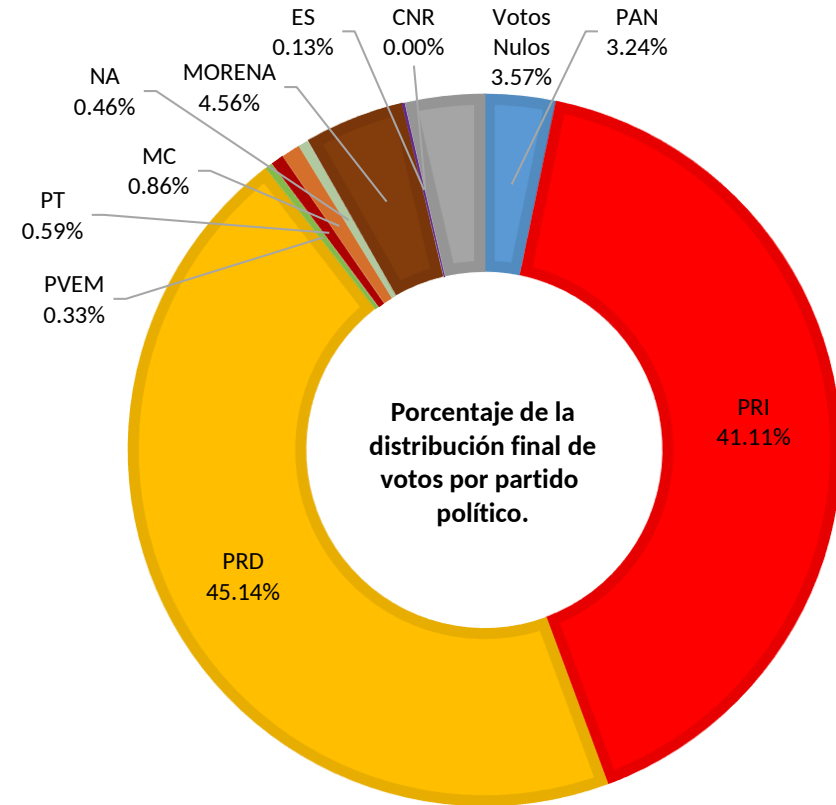
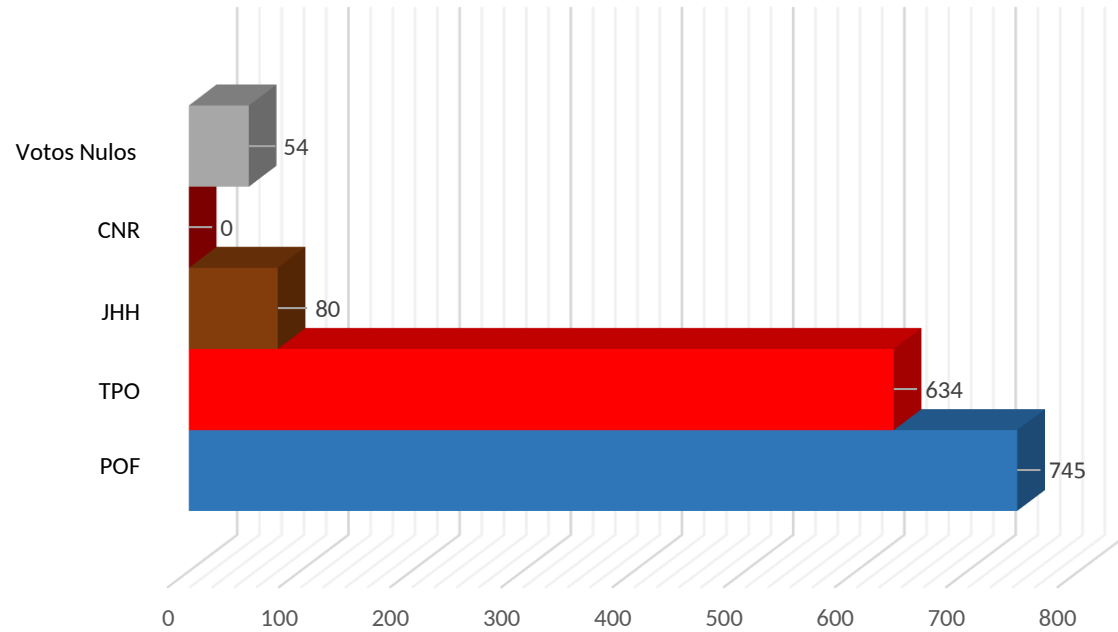
No	Dtto	Cve	Municipio	Sección	Casilla	Lista Nominal	PAN	PRI	PRD	PVEM	PT	MC	NA	MORENA	ES	PAN PRD MC	PAN PRD	PAN MC	PRD MC	PRI PVEM NA	PRI PVEM	PRI NA	PVEM NA	PT MORENA ES	PT MORENA	PT ES	MORENA ES	CNR	Votos Nulos	Votación Total	% de Participación
1	6	382	Santa Cruz Tacache de Mina	1704	B	456	17	131	149	2	1	1	0	21	0	1	2	1	0	1	0	0	0	0	0	0	0	18	345	75.66%	
2	6	382	Santa Cruz Tacache de Mina	1704	C01	456	13	140	160	0	2	1	2	11	0	0	1	0	2	1	0	0	0	0	0	0	0	13	346	75.88%	
3	6	382	Santa Cruz Tacache de Mina	1705	B	384	7	104	130	1	4	2	1	10	0	0	1	1	2	1	0	0	0	0	0	0	0	9	273	71.09%	
4	6	382	Santa Cruz Tacache de Mina	1705	C01	383	2	148	107	0	2	2	2	17	2	0	0	0	0	1	0	1	0	0	0	0	0	10	294	76.76%	
5	6	382	Santa Cruz Tacache de Mina	1706	B	374	6	96	132	0	0	3	0	10	0	2	0	0	0	2	0	0	0	0	0	0	0	4	255	68.18%	
				3	5	2,053	45	619	678	3	9	9	5	69	2	3	4	2	4	6	0	1	0	0	0	0	0	54	1,513	73.70%	

Distribución de votos por partido político.	PAN	PRI	PRD	PVEM	PT	MC	NA	MORENA	ES	CNR	Votos Nulos	Votación Total
	49	622	683	5	9	13	7	69	2	0	54	1,513

Votación final para los candidatos de las coaliciones y partidos políticos.	Coalición "Por Oaxaca al Frente"	Coalición "Todos por Oaxaca"	Coalición "Juntos Haremos Historia"	CNR	Votos Nulos	Votación Total
	745	634	80	0	54	1,513

Votación Total Emitida: 1,513
 Lista Nominal: 2,053
 % de Participación: 73.70%

Votación final obtenida por los candidatos de las coaliciones y partidos políticos.



POF. Coalición "Por Oaxaca al Frente" PAN, PRD y MC
 TPO. Coalición "Todos Por Oaxaca" PRI, PVEM y NA.
 JHH. Coalición "Juntos Haremos Historia" PT, MORENA y ES.

Distribución final de votos por partido político.	PAN	PRI	PRD	PVEM	PT	MC	NA	MORENA	ES	CNR	Votos Nulos	Votación Total
	49	622	683	5	9	13	7	69	2	0	54	1,513

Votación final obtenida por los candidatos de las coaliciones y partidos políticos.	Coalición "Por Oaxaca al Frente"	Coalición "Todos por Oaxaca"	Coalición "Juntos Haremos Historia"	CNR	Votos Nulos	Votación Total
	745	634	80	0	54	1,513
	49.24%	41.90%	5.29%	0.00%	3.57%	

Elección de Ayuntamientos

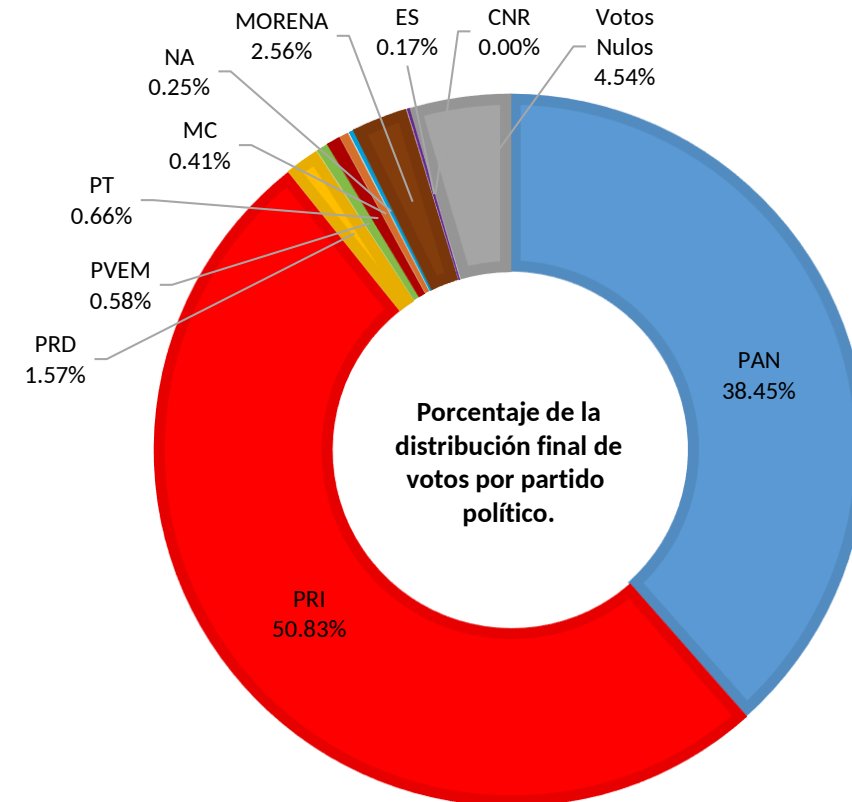
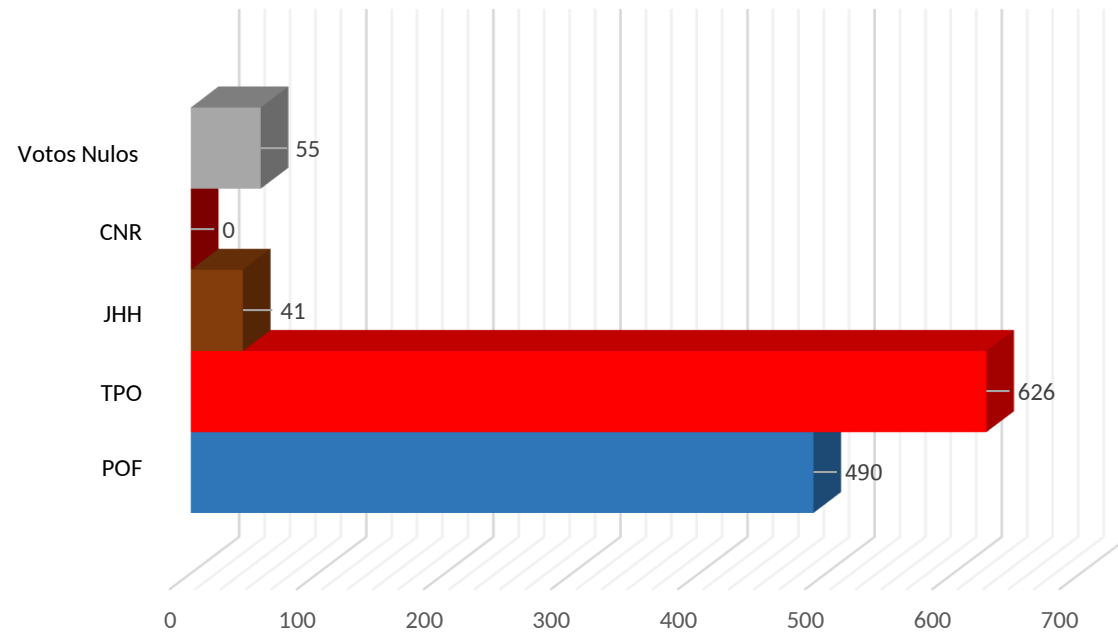
No	Dtto	Cve	Municipio	Sección	Casilla	Lista Nominal	PAN	PRI	PRD	PVEM	PT	MC	NA	MORENA	ES	PAN PRD MC	PAN PRD	PAN MC	PRD MC	PRI PVEM NA	PRI PVEM	PRI NA	PVEM NA	PT MORENA ES	PT MORENA	PT ES	MORENA ES	CNR	Votos Nulos	Votación Total	% de Participación
1	6	456	Santiago Ayuquilla	1971	B	692	165	232	6	0	2	1	1	7	0	5	0	0	0	0	1	0	0	2	0	0	0	0	24	446	64.45%
2	6	456	Santiago Ayuquilla	1971	C01	692	219	190	4	1	0	1	2	12	1	2	4	0	0	1	6	0	0	1	0	0	0	0	23	467	67.49%
3	6	456	Santiago Ayuquilla	1972	B	494	77	188	4	2	5	0	0	10	0	2	0	0	0	0	2	0	0	1	0	0	0	0	8	299	60.53%
					2	3	1,878	461	610	14	3	7	2	3	29	1	9	4	0	0	1	9	0	0	4	0	0	55	1,212	64.54%	

Distribución de votos por partido político.	PAN	PRI	PRD	PVEM	PT	MC	NA	MORENA	ES	CNR	Votos Nulos	Votación Total
	466	616	19	7	8	5	3	31	2	0	55	1,212

Votación final para los candidatos de las coaliciones y partidos políticos.	Coalición "Por Oaxaca al Frente"	Coalición "Todos por Oaxaca"	Coalición "Juntos Haremos Historia"	CNR	Votos Nulos	Votación Total
	490	626	41	0	55	1,212

Votación Total Emitida: 1,212
 Lista Nominal: 1,878
 % de Participación: 64.54%

Votación final obtenida por los candidatos de las coaliciones y partidos políticos.



POF. Coalición "Por Oaxaca al Frente" PAN, PRD y MC
 TPO. Coalición "Todos Por Oaxaca" PRI, PVEM y NA.
 JHH. Coalición "Juntos Haremos Historia" PT, MORENA y ES.

Distribución final de votos por partido político.	PAN	PRI	PRD	PVEM	PT	MC	NA	MORENA	ES	CNR	Votos Nulos	Votación Total
	466	616	19	7	8	5	3	31	2	0	55	1,212

Votación final obtenida por los candidatos de las coaliciones y partidos políticos.	Coalición "Por Oaxaca al Frente"	Coalición "Todos por Oaxaca"	Coalición "Juntos Haremos Historia"	CNR	Votos Nulos	Votación Total
	490	626	41	0	55	1,212
	40.43%	51.65%	3.38%	0.00%	4.54%	

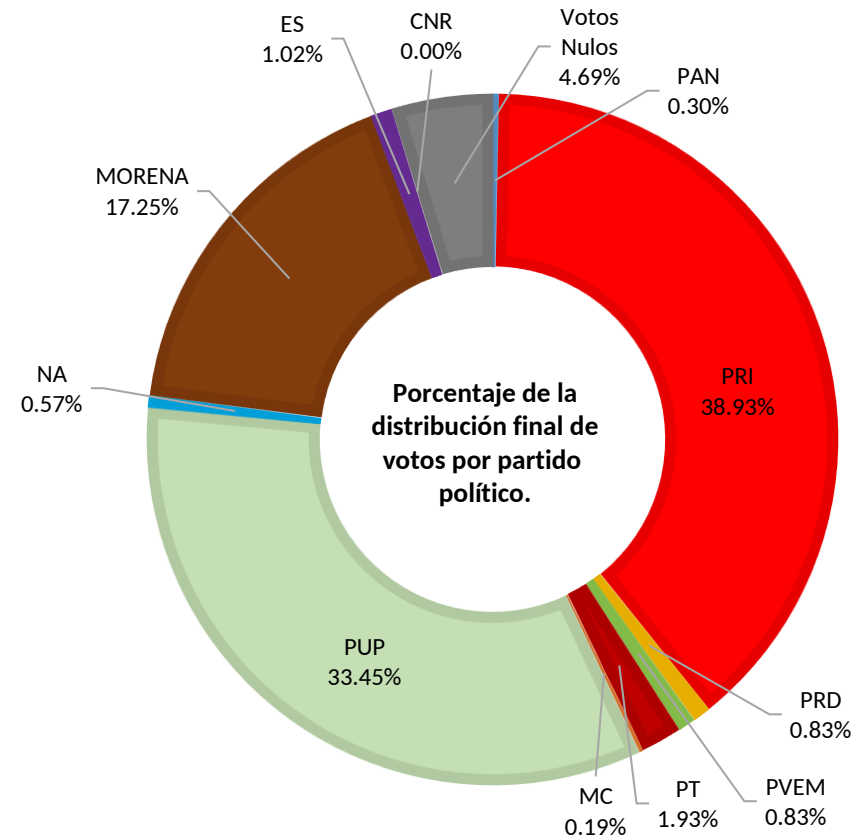
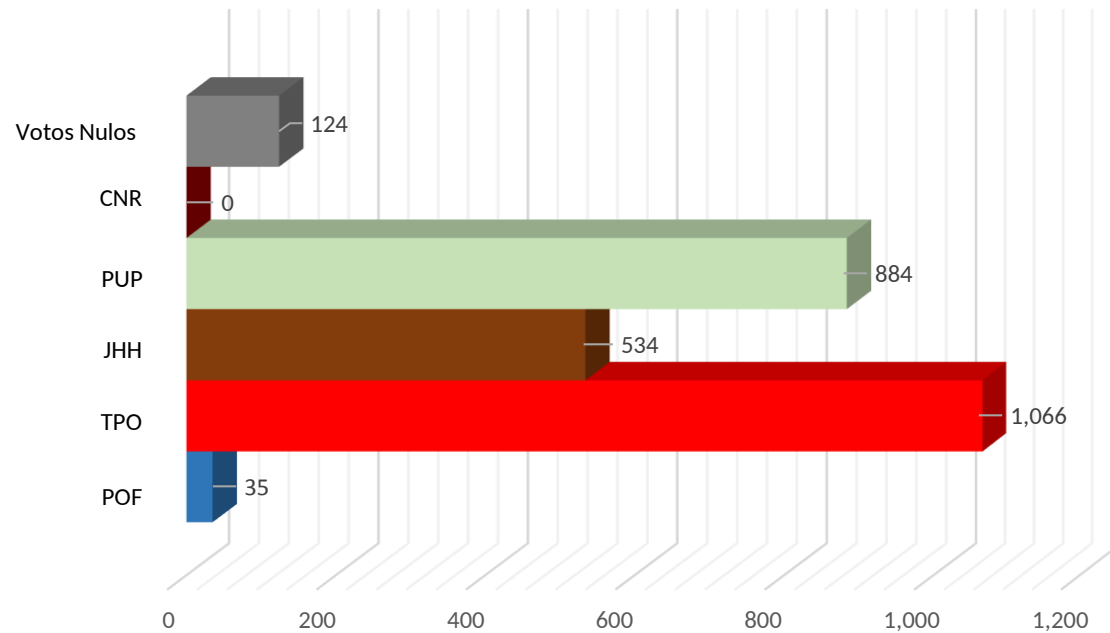
No	Dtto	Cve	Municipio	Sección	Casilla	Lista Nominal	PAN	PRI	PRD	PVEM	PT	MC	PUP	NA	MORENA	ES	PAN PRD MC	PAN PRD	PAN MC	PRD MC	PRI PVEM NA	PRI PVEM	PRI NA	PVEM NA	PT MORENA ES	PT MORENA	PT ES	MORENA ES	CNR	Votos Nulos	Votación Total	% de Participación
1	6	459	Villa de Santiago Chazumba	1978	B	530	0	158	0	4	5	1	124	2	81	6	0	0	0	0	3	3	0	0	2	2	0	1	0	13	405	76.42%
2	6	459	Villa de Santiago Chazumba	1978	C01	529	0	202	3	0	2	1	109	1	84	5	0	1	0	0	0	1	1	0	2	2	0	0	0	13	427	80.72%
3	6	459	Villa de Santiago Chazumba	1979	B	716	2	253	4	2	9	1	127	2	106	8	0	0	1	0	0	2	2	0	0	0	0	0	0	13	532	74.30%
4	6	459	Villa de Santiago Chazumba	1980	B	315	0	66	0	2	2	0	134	0	34	1	0	0	0	0	1	0	0	0	0	0	0	0	0	18	258	81.90%
5	6	459	Villa de Santiago Chazumba	1981	B	198	2	61	6	2	2	0	46	1	16	1	1	0	0	0	1	0	0	0	0	0	0	1	0	8	148	74.75%
6	6	459	Villa de Santiago Chazumba	1982	B	296	0	87	1	1	2	1	71	0	44	0	0	0	0	0	1	0	0	0	0	1	0	0	19	228	77.03%	
7	6	459	Villa de Santiago Chazumba	1983	B	192	2	45	1	0	2	0	55	0	35	1	0	0	0	0	0	4	1	0	1	0	0	0	0	14	161	83.85%
8	6	459	Villa de Santiago Chazumba	1984	B	107	0	17	2	0	2	0	61	0	3	0	0	0	0	0	0	0	0	0	0	0	0	0	0	3	88	82.24%
9	6	459	Villa de Santiago Chazumba	1985	B	219	0	44	2	0	19	1	55	2	32	1	0	0	0	0	0	1	0	0	1	1	0	0	0	12	171	78.08%
10	6	459	Villa de Santiago Chazumba	1986	B	284	1	82	1	1	1	0	102	0	3	13	1	0	0	0	1	6	0	0	1	1	0	0	0	11	225	79.23%
				9	10	3,386	7	1,015	20	12	46	5	884	8	438	36	2	1	1	0	7	17	4	0	7	7	0	2	0	124	2,643	78.06%

Distribución de votos por partido político.	PAN	PRI	PRD	PVEM	PT	MC	PUP	NA	MORENA	ES	CNR	Votos Nulos	Votación Total
	8	1,029	22	22	51	5	884	15	456	27	0	124	2,643

Votación final para los candidatos de las coaliciones y partidos políticos.	Coalición "Por Oaxaca al Frente"	Coalición "Todos por Oaxaca"	Coalición "Juntos Haremos Historia"	PUP	CNR	Votos Nulos	Votación Total
	35	1,066	534	884	0	124	2,643

Votación Total Emitida: 2,643
 Lista Nominal: 3,386
 % de Participación: 78.06%

Votación final obtenida por los candidatos de las coaliciones y partidos políticos.



POF. Coalición "Por Oaxaca al Frente" PAN, PRD y MC
 TPO. Coalición "Todos Por Oaxaca" PRI, PVEM y NA.
 JHH. Coalición "Juntos Haremos Historia" PT, MORENA y ES.

Distribución final de votos por partido político.	PAN	PRI	PRD	PVEM	PT	MC	PUP	NA	MORENA	ES	CNR	Votos Nulos	Votación Total
	8	1,029	22	22	51	5	884	15	456	27	0	124	2,643

Votación final obtenida por los candidatos de las coaliciones y partidos políticos.	Coalición "Por Oaxaca al Frente"	Coalición "Todos por Oaxaca"	Coalición "Juntos Haremos Historia"	PUP	CNR	Votos Nulos	Votación Total
	35	1,066	534	884	0	124	2,643
	1.32%	40.33%	20.20%	33.45%	0.00%	4.69%	

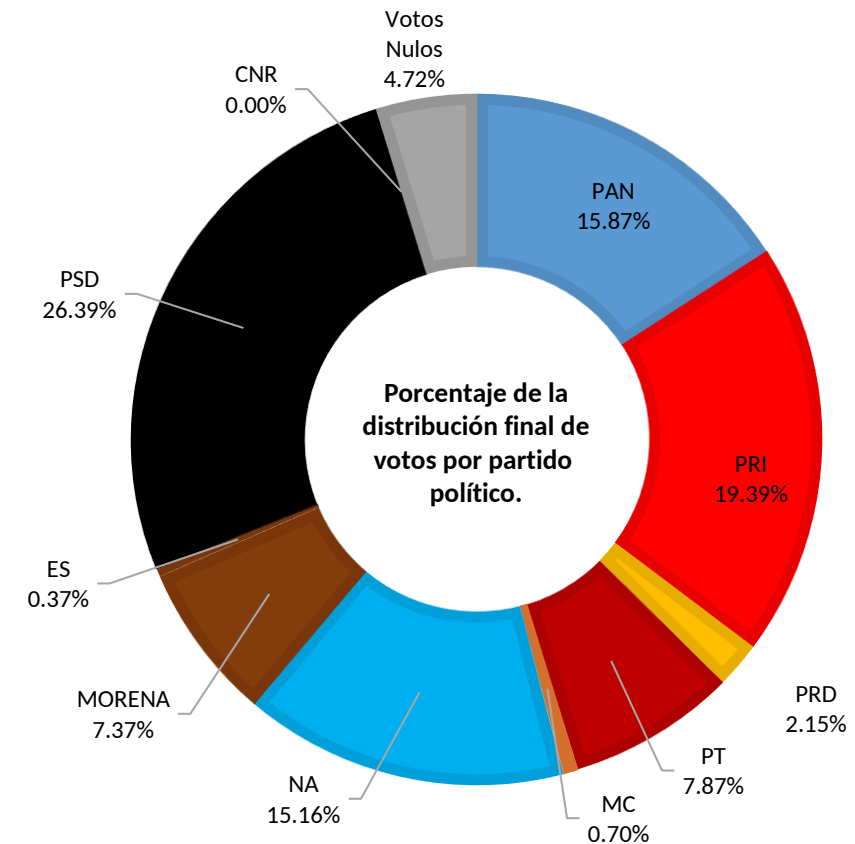
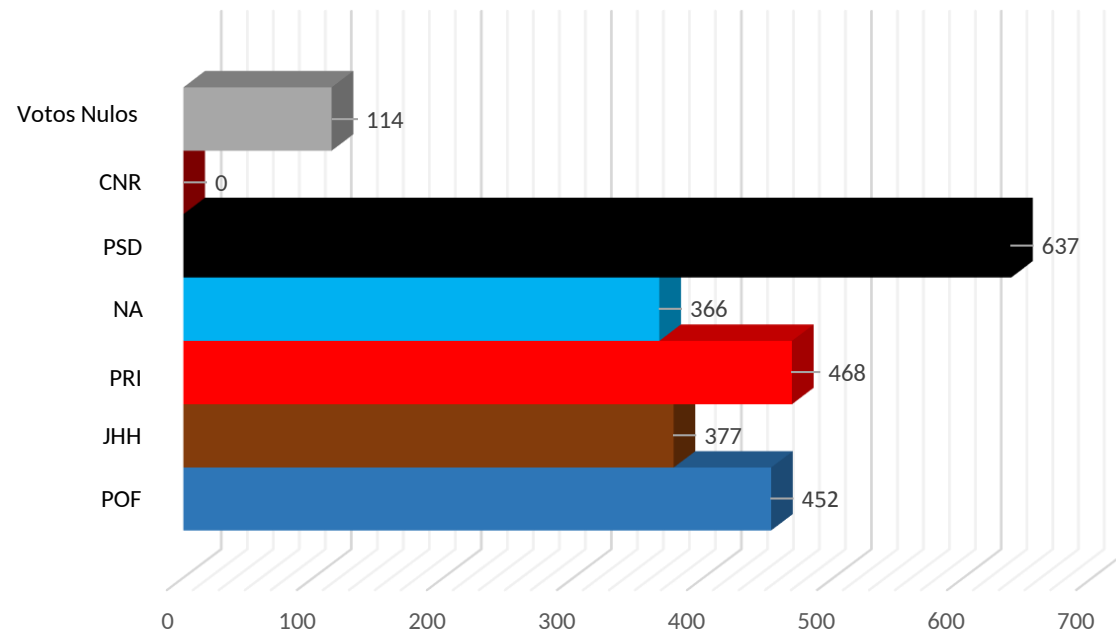
No	Dtto	Cve	Municipio	Sección	Casilla	Lista Nominal	PAN	PRI	PRD	PT	MC	NA	MORENA	ES	PSD	PAN PRD MC	PAN PRD	PAN MC	PRD MC	PT MORENA ES	PT MORENA	PT ES	MORENA ES	CNR	Votos Nulos	Votación Total	% de Participación
1	6	463	Santiago Huajolotitlán	1995	B	566	76	88	16	32	1	39	44	3	82	2	2	2	0	2	0	0	0	0	14	403	71.20%
2	6	463	Santiago Huajolotitlán	1995	C01	566	77	109	3	36	3	57	40	2	85	1	0	0	0	2	2	0	0	0	20	437	77.21%
3	6	463	Santiago Huajolotitlán	1995	C02	566	96	95	2	34	2	37	41	0	98	1	3	0	0	1	1	0	0	0	11	422	74.56%
4	6	463	Santiago Huajolotitlán	1995	E01	183	22	23	4	4	2	1	6	1	38	3	1	0	0	0	0	0	0	0	3	108	59.02%
5	6	463	Santiago Huajolotitlán	1996	B	397	26	58	5	43	1	9	31	1	73	0	1	1	0	2	1	0	0	0	12	264	66.50%
6	6	463	Santiago Huajolotitlán	1997	B	388	27	37	5	1	1	47	5	0	84	2	2	0	0	0	0	0	0	0	19	230	59.28%
7	6	463	Santiago Huajolotitlán	1998	B	711	48	58	9	33	3	176	7	0	177	1	1	0	0	0	1	1	0	0	35	550	77.36%
				4	7	3,377	372	468	44	183	13	366	174	7	637	10	10	3	0	7	5	1	0	0	114	2,414	71.48%

Distribución de votos por partido político.	PAN	PRI	PRD	PT	MC	NA	MORENA	ES	PSD	CNR	Votos Nulos	Votación Total
	383	468	52	190	17	366	178	9	637	0	114	2,414

Votación final para los candidatos de las coaliciones y partidos políticos.	Coalición "Por Oaxaca al Frente"	Coalición "Juntos Haremos Historia"	PRI	NA	PSD	CNR	Votos Nulos	Votación Total
	452	377	468	366	637	0	114	2,414

Votación Total Emitida: 2,414
 Lista Nominal: 3,377
 % de Participación: 71.48%

Votación final obtenida por los candidatos de las coaliciones y partidos políticos.



POF. Coalición "Por Oaxaca al Frente" PAN, PRD y MC
 TPO. Coalición "Todos Por Oaxaca" PRI, PVEM y NA.
 JHH. Coalición "Juntos Haremos Historia" PT, MORENA y ES.

Distribución final de votos por partido político.	PAN	PRI	PRD	PT	MC	NA	MORENA	ES	PSD	CNR	Votos Nulos	Votación Total
	383	468	52	190	17	366	178	9	637	0	114	2,414

Votación final obtenida por los candidatos de las coaliciones y partidos políticos.	Coalición "Por Oaxaca al Frente"	Coalición "Juntos Haremos Historia"	PRI	NA	PSD	CNR	Votos Nulos	Votación Total
	452	377	468	366	637	0	114	2,414
	18.72%	15.62%	19.39%	15.16%	26.39%	0.00%	4.72%	



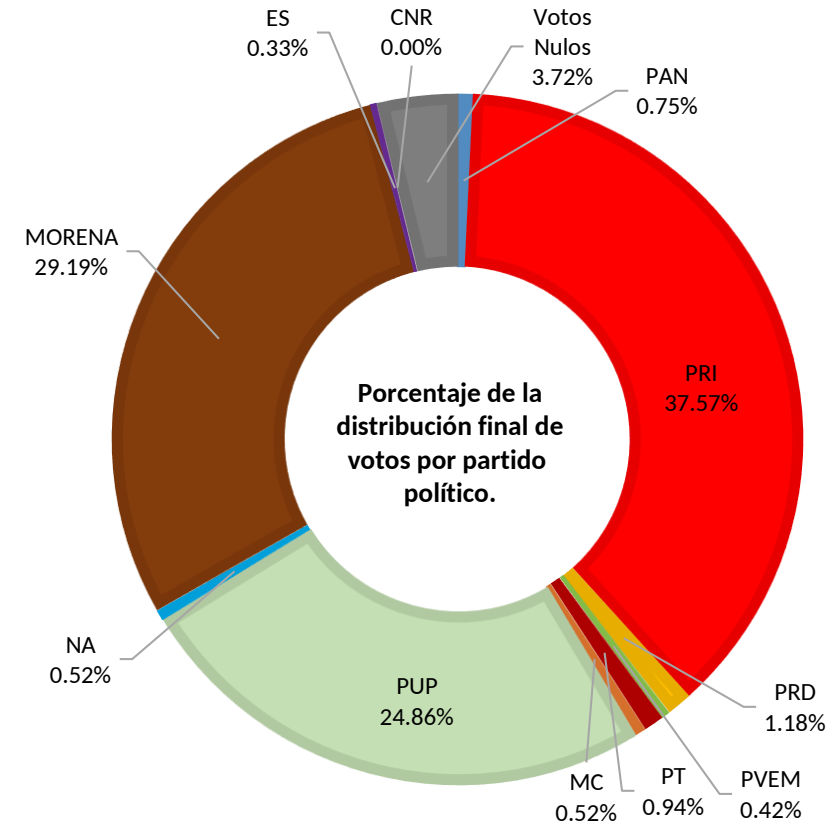
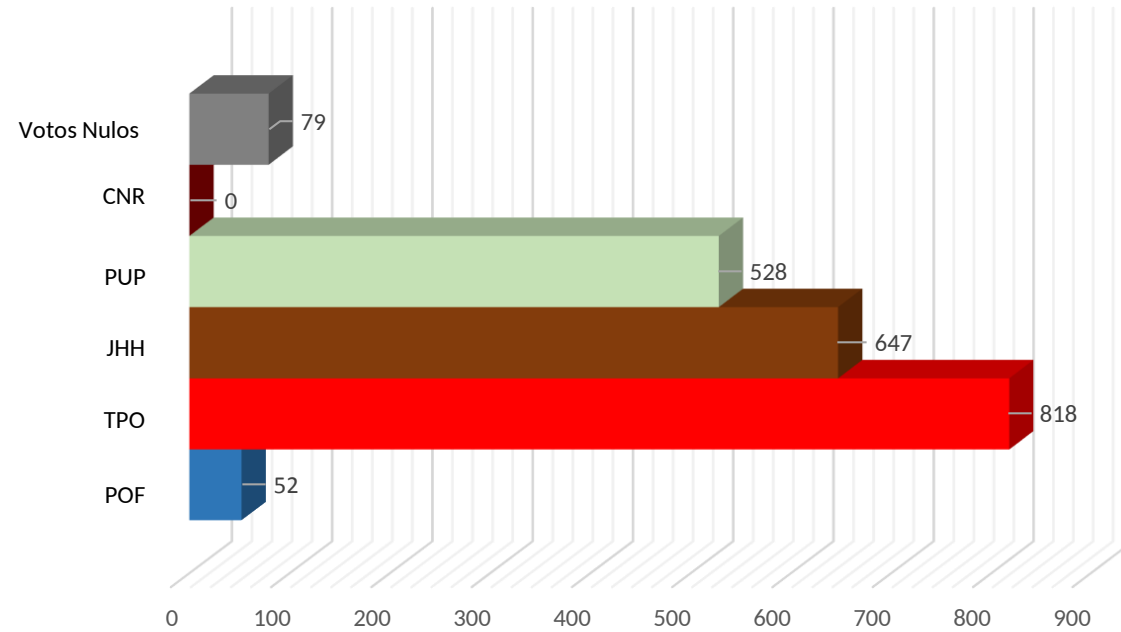
No	Dtto	Cve	Municipio	Sección	Casilla	Lista Nominal	PAN	PRI	PRD	PVEM	PT	MC	PUP	NA	MORENA	ES	PAN PRD MC	PAN PRD	PAN MC	PRD MC	PRI PVEM NA	PRI PVEM	PRI NA	PVEM NA	PT MORENA ES	PT MORENA	PT ES	MORENA ES	CNR	Votos Nulos	Votación Total	% de Participación
1	6	486	Santiago Tamazola	2117	B	736	7	156	7	1	3	2	172	1	117	3	0	0	0	0	0	2	0	0	0	0	0	0	23	494	67.12%	
2	6	486	Santiago Tamazola	2118	B	433	2	117	3	0	1	0	73	2	87	1	0	0	0	0	1	3	0	0	1	0	0	0	0	18	309	71.36%
3	6	486	Santiago Tamazola	2118	C01	433	2	126	3	2	5	2	100	4	64	0	0	0	0	0	0	1	1	0	0	0	0	0	12	322	74.36%	
4	6	486	Santiago Tamazola	2119	B	376	4	145	3	0	1	2	12	2	34	1	0	0	0	0	0	0	0	0	0	0	0	0	3	207	55.05%	
5	6	486	Santiago Tamazola	2120	B	273	0	54	2	2	1	1	62	0	25	0	0	0	0	0	1	0	0	0	0	3	0	1	9	161	58.97%	
6	6	486	Santiago Tamazola	2121	B	334	0	54	3	0	4	0	16	1	149	1	0	0	0	0	0	0	0	0	0	0	0	0	7	235	70.36%	
7	6	486	Santiago Tamazola	2122	B	553	1	140	4	0	4	4	93	0	140	1	0	0	0	0	1	1	0	0	0	0	0	0	7	396	71.61%	
				6	7	3,138	16	792	25	5	19	11	528	10	616	7	0	0	0	0	3	7	1	0	1	3	0	1	0	79	2,124	67.69%

Distribución de votos por partido político.	PAN	PRI	PRD	PVEM	PT	MC	PUP	NA	MORENA	ES	CNR	Votos Nulos	Votación Total
	16	798	25	9	20	11	528	11	620	7	0	79	2,124

Votación final para los candidatos de las coaliciones y partidos políticos.	Coalición "Por Oaxaca al Frente"	Coalición "Todos por Oaxaca"	Coalición "Juntos Haremos Historia"	PUP	CNR	Votos Nulos	Votación Total
	52	818	647	528	0	79	2,124

Votación Total Emitida: 2,124
 Lista Nominal: 3,138
 % de Participación: 67.69%

Votación final obtenida por los candidatos de las coaliciones y partidos políticos.



POF. Coalición "Por Oaxaca al Frente" PAN, PRD y MC
 TPO. Coalición "Todos Por Oaxaca" PRI, PVEM y NA.
 JHH. Coalición "Juntos Haremos Historia" PT, MORENA y ES.

Distribución final de votos por partido político.	PAN	PRI	PRD	PVEM	PT	MC	PUP	NA	MORENA	ES	CNR	Votos Nulos	Votación Total
	16	798	25	9	20	11	528	11	620	7	0	79	2,124

Votación final obtenida por los candidatos de las coaliciones y partidos políticos.	Coalición "Por Oaxaca al Frente"	Coalición "Todos por Oaxaca"	Coalición "Juntos Haremos Historia"	PUP	CNR	Votos Nulos	Votación Total
	52	818	647	528	0	79	2,124
	2.45%	38.51%	30.46%	24.86%	0.00%	3.72%	



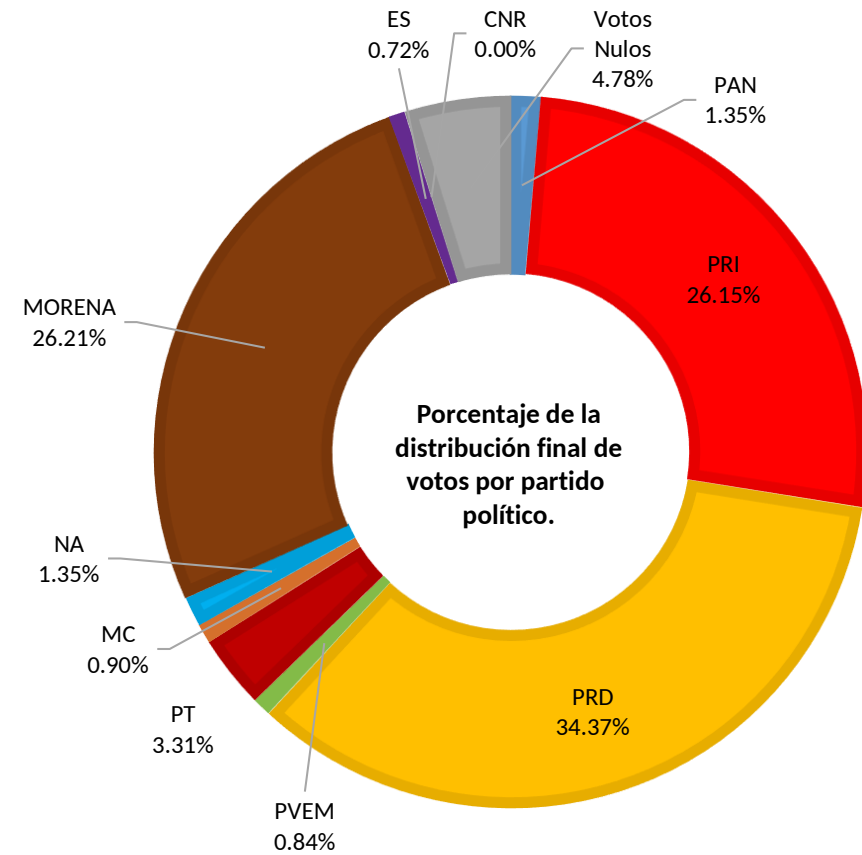
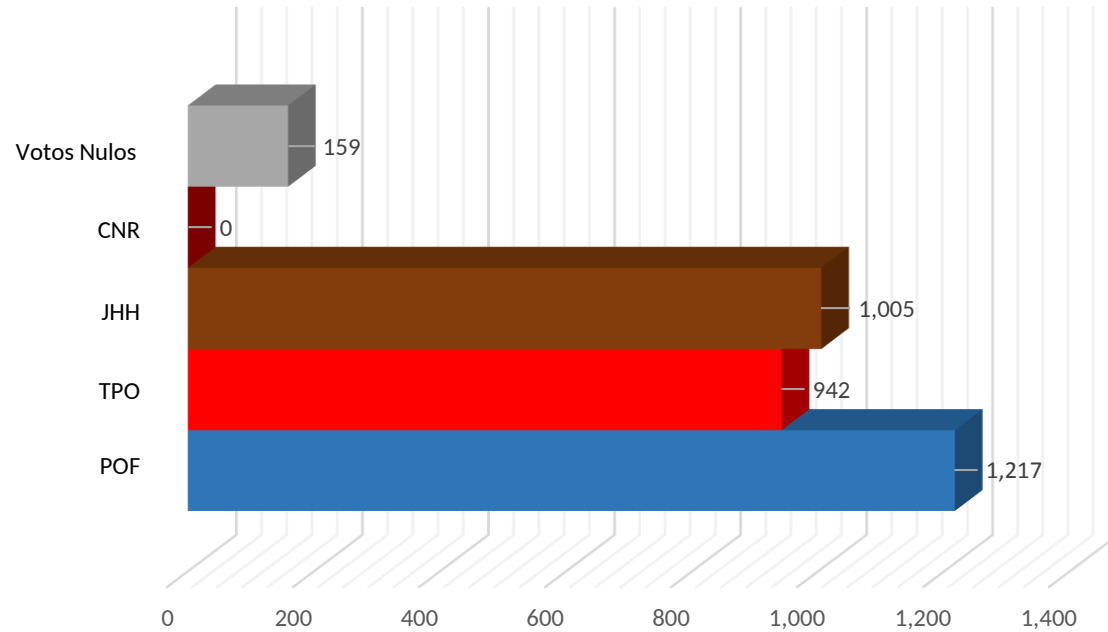
No	Dtto	Cve	Municipio	Sección	Casilla	Lista Nominal	PAN	PRI	PRD	PVEM	PT	MC	NA	MORENA	ES	PAN PRD MC	PAN PRD	PAN MC	PRD MC	PRI PVEM NA	PRI PVEM	PRI NA	PVEM NA	PT MORENA ES	PT MORENA	PT ES	MORENA ES	CNR	Votos Nulos	Votación Total	% de Participación
1	6	520	Santo Domingo Tonalá	2237	B	631	7	122	107	0	10	0	3	102	1	2	0	0	1	5	4	0	0	1	2	0	0	18	385	61.01%	
2	6	520	Santo Domingo Tonalá	2238	B	731	7	151	281	2	7	3	8	40	0	0	2	0	2	4	1	2	0	3	0	0	0	19	532	72.78%	
3	6	520	Santo Domingo Tonalá	2239	B	420	1	103	127	2	4	1	1	19	3	1	3	0	0	1	0	1	0	2	0	1	0	8	278	66.19%	
4	6	520	Santo Domingo Tonalá	2239	C01	420	7	85	162	3	1	2	4	30	1	0	0	0	0	1	2	1	0	1	2	0	1	6	309	73.57%	
5	6	520	Santo Domingo Tonalá	2240	B	689	1	167	93	2	5	1	2	69	0	0	1	0	1	0	1	0	0	0	1	0	0	21	365	52.98%	
6	6	520	Santo Domingo Tonalá	2241	B	136	0	31	24	0	0	2	3	11	0	0	0	0	0	1	0	0	0	1	0	0	0	6	79	58.09%	
7	6	520	Santo Domingo Tonalá	2242	B	611	1	21	87	4	13	5	3	123	2	0	0	0	0	0	0	1	0	0	0	0	0	17	277	45.34%	
8	6	520	Santo Domingo Tonalá	2242	C01	610	4	34	88	3	24	3	6	91	4	0	1	0	1	0	0	0	2	1	0	0	2	18	282	46.23%	
9	6	520	Santo Domingo Tonalá	2242	C02	610	6	25	80	0	14	5	3	97	1	0	1	0	1	0	0	1	0	0	2	0	0	14	250	40.98%	
10	6	520	Santo Domingo Tonalá	2243	B	472	3	53	40	1	8	1	1	125	2	0	0	0	0	2	1	1	0	5	1	0	0	21	265	56.14%	
11	6	520	Santo Domingo Tonalá	2243	C01	472	3	62	44	1	11	3	1	149	2	1	0	0	0	2	0	1	0	8	2	0	0	11	301	63.77%	
				7	11	5,802	40	854	1,133	18	97	26	35	856	16	4	8	0	6	16	9	8	2	22	10	1	3	0	159	3,323	57.27%

Distribución de votos por partido político.	PAN	PRI	PRD	PVEM	PT	MC	NA	MORENA	ES	CNR	Votos Nulos	Votación Total
	45	869	1,142	28	110	30	45	871	24	0	159	3,323

Votación final para los candidatos de las coaliciones y partidos políticos.	Coalición "Por Oaxaca al Frente"	Coalición "Todos por Oaxaca"	Coalición "Juntos Haremos Historia"	CNR	Votos Nulos	Votación Total
	1,217	942	1,005	0	159	3,323

Votación Total Emitida: 3,323
 Lista Nominal: 5,802
 % de Participación: 57.27%

Votación final obtenida por los candidatos de las coaliciones y partidos políticos.



POF. Coalición "Por Oaxaca al Frente" PAN, PRD y MC
 TPO. Coalición "Todos Por Oaxaca" PRI, PVEM y NA.
 JHH. Coalición "Juntos Haremos Historia" PT, MORENA y ES.

Distribución final de votos por partido político.	PAN	PRI	PRD	PVEM	PT	MC	NA	MORENA	ES	CNR	Votos Nulos	Votación Total
	45	869	1,142	28	110	30	45	871	24	0	159	3,323

Votación final obtenida por los candidatos de las coaliciones y partidos políticos.	Coalición "Por Oaxaca al Frente"	Coalición "Todos por Oaxaca"	Coalición "Juntos Haremos Historia"	CNR	Votos Nulos	Votación Total
	1,217	942	1,005	0	159	3,323
	36.62%	28.35%	30.24%	0.00%	4.78%	

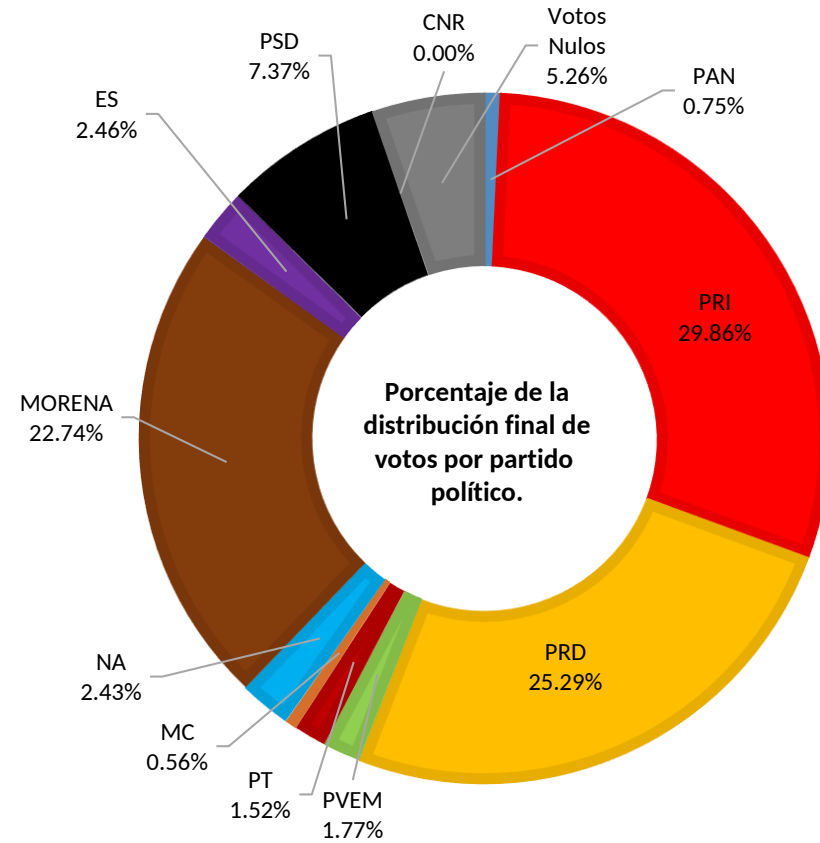
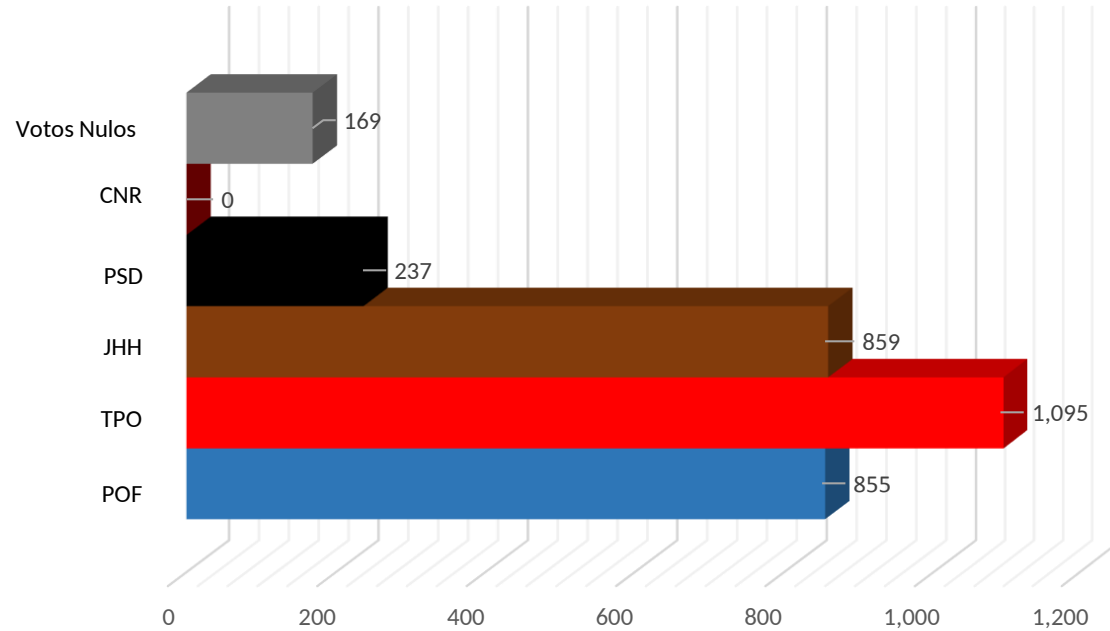
No	Dtto	Cve	Municipio	Sección	Casilla	Lista Nominal	PAN	PRI	PRD	PVEM	PT	MC	NA	MORENA	ES	PSD	PAN PRD MC	PAN PRD	PAN MC	PRD MC	PRI PVEM NA	PRI PVEM	PRI NA	PVEM NA	PT MORENA ES	PT MORENA	PT ES	MORENA ES	CNR	Votos Nulos	Votación Total	% de Participación
1	6	534	Silacayoápam	2275	B	666	2	125	151	5	6	5	8	84	5	49	0	1	0	0	0	1	0	0	4	0	0	1	0	25	472	70.87%
2	6	534	Silacayoápam	2275	C01	665	1	114	140	0	3	6	18	97	0	47	0	1	0	0	4	6	0	0	1	1	0	0	0	15	454	68.27%
3	6	534	Silacayoápam	2276	B	557	0	94	125	6	4	1	9	90	1	16	0	0	0	0	1	3	1	0	2	1	1	1	0	12	368	66.07%
4	6	534	Silacayoápam	2276	C01	557	1	114	118	5	2	0	16	85	7	38	0	0	0	0	0	5	0	0	2	0	0	0	0	21	414	74.33%
5	6	534	Silacayoápam	2277	B	321	2	122	5	0	1	0	2	19	0	13	0	0	0	0	1	2	0	0	0	0	0	0	0	9	176	54.83%
6	6	534	Silacayoápam	2278	B	301	3	12	25	1	5	0	1	59	1	10	0	2	0	0	0	0	0	0	3	1	0	0	0	9	132	43.85%
7	6	534	Silacayoápam	2279	B	341	1	39	23	2	6	2	2	71	2	2	0	0	0	0	0	0	1	0	4	1	0	0	0	12	168	49.27%
8	6	534	Silacayoápam	2280	B	107	2	2	34	1	1	0	0	25	0	0	0	0	0	0	0	0	0	0	0	0	0	0	5	70	65.42%	
9	6	534	Silacayoápam	2281	B	316	2	42	25	5	1	0	2	16	2	3	0	0	0	0	0	0	0	0	0	1	0	0	13	112	35.44%	
10	6	534	Silacayoápam	2282	B	264	4	32	6	1	2	0	2	26	1	35	0	1	0	0	0	0	0	0	0	0	0	0	7	117	44.32%	
11	6	534	Silacayoápam	2283	B	197	0	59	17	0	0	1	5	30	0	7	0	0	0	0	1	1	0	0	0	0	0	0	4	125	63.45%	
12	6	534	Silacayoápam	2284	B	211	1	42	28	2	2	0	2	51	4	10	0	1	0	0	0	2	0	0	0	1	0	0	8	154	72.99%	
13	6	534	Silacayoápam	2285	B	264	0	1	37	15	1	1	1	1	48	0	0	0	0	0	0	0	0	0	0	0	0	0	6	111	42.05%	
14	6	534	Silacayoápam	2286	B	200	0	54	20	0	1	0	4	31	0	5	0	0	0	0	0	0	0	0	0	0	0	0	2	117	58.50%	
15	6	534	Silacayoápam	2287	B	143	0	42	19	0	1	0	0	11	0	0	0	0	0	0	0	0	0	0	0	0	0	0	8	81	56.64%	
16	6	534	Silacayoápam	2288	B	91	1	24	7	0	1	1	1	0	0	1	0	0	0	0	0	0	0	0	0	0	0	0	3	39	42.86%	
17	6	534	Silacayoápam	2289	B	225	1	27	30	2	4	1	2	25	0	1	0	0	0	0	0	1	0	0	1	0	0	0	10	105	46.67%	
				15	17	5,426	21	945	810	45	41	18	75	721	71	237	0	6	0	0	7	21	2	0	17	6	1	2	0	169	3,215	59.25%

Distribución de votos por partido político.	PAN	PRI	PRD	PVEM	PT	MC	NA	MORENA	ES	PSD	CNR	Votos Nulos	Votación Total
	24	960	813	57	49	18	78	731	79	237	0	169	3,215

Votación final para los candidatos de las coaliciones y partidos políticos.	Coalición "Por Oaxaca al Frente"			Coalición "Todos por Oaxaca"			Coalición "Juntos Haremos Historia"			PSD	CNR	Votos Nulos	Votación Total
	855	1,095	859	237	0	169	3,215						

Votación Total Emitida: 3,215
 Lista Nominal: 5,426
 % de Participación: 59.25%

Votación final obtenida por los candidatos de las coaliciones y partidos políticos.



POF. Coalición "Por Oaxaca al Frente" PAN, PRD y MC
 TPO. Coalición "Todos Por Oaxaca" PRI, PVEM y NA.
 JHH. Coalición "Juntos Haremos Historia" PT, MORENA y ES.

Distribución final de votos por partido político.	PAN	PRI	PRD	PVEM	PT	MC	NA	MORENA	ES	PSD	CNR	Votos Nulos	Votación Total
	24	960	813	57	49	18	78	731	79	237	0	169	3,215

Votación final obtenida por los candidatos de las coaliciones y partidos políticos.	Coalición "Por Oaxaca al Frente"	Coalición "Todos por Oaxaca"	Coalición "Juntos Haremos Historia"	PSD	CNR	Votos Nulos	Votación Total
	855	1,095	859	237	0	169	3,215
	26.59%	34.06%	26.72%	7.37%	0.00%	5.26%	



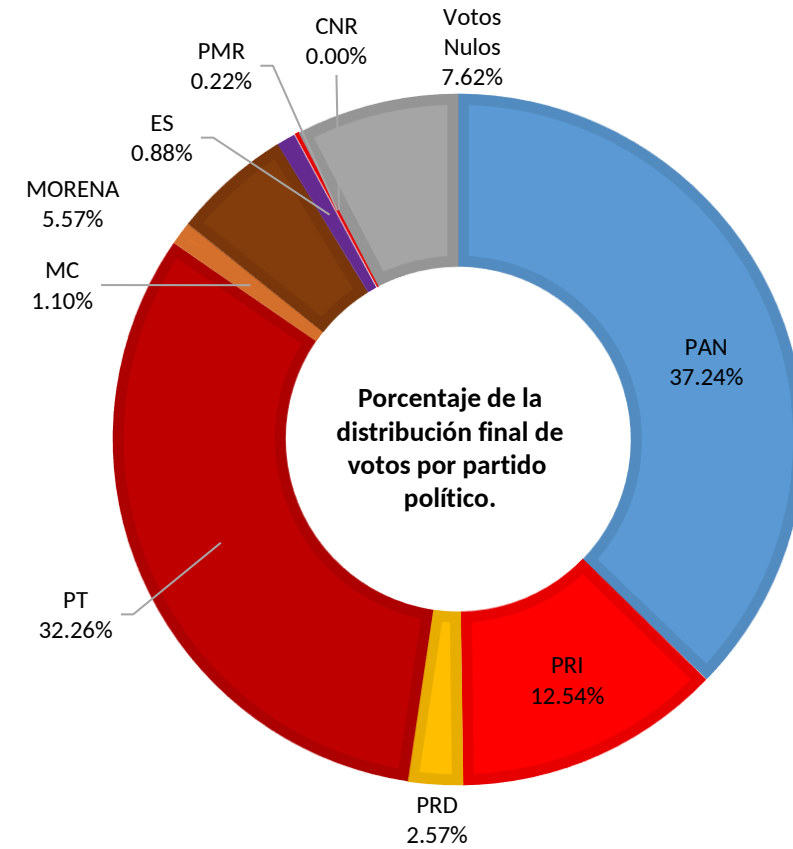
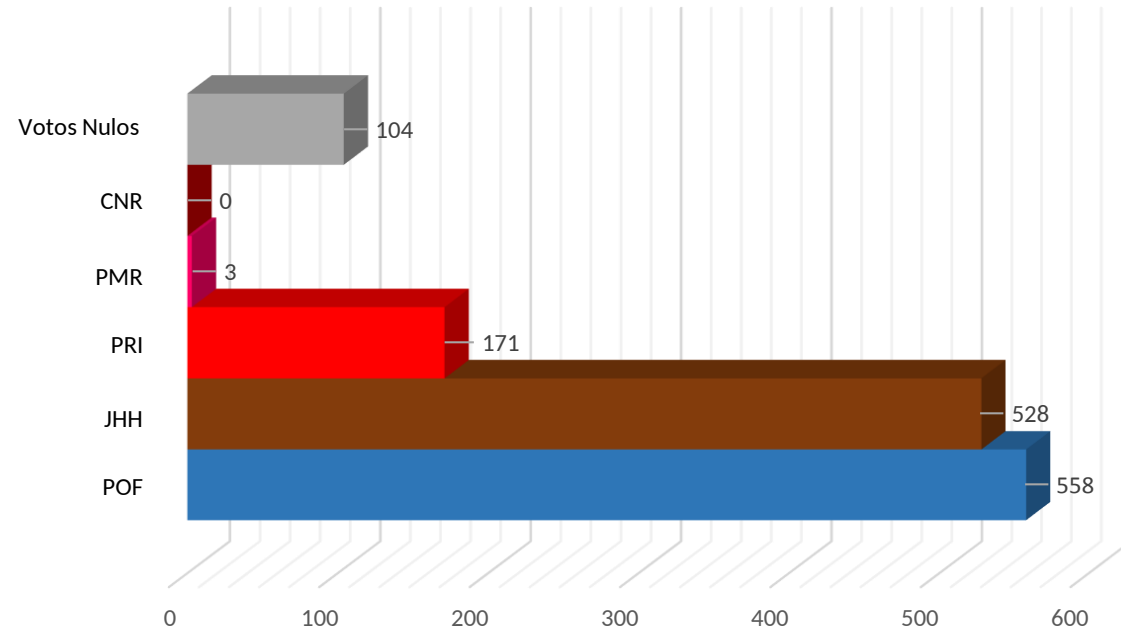
No	Dtto	Cve	Municipio	Sección	Casilla	Lista Nominal	PAN	PRI	PRD	PT	MC	MORENA	ES	PMR	PAN PRD MC	PAN PRD	PAN MC	PRD MC	PT MORENA ES	PT MORENA	PT ES	MORENA ES	CNR	Votos Nulos	Votación Total	% de Participación
1	6	568	Zapotitlán Lagunas	2432	B	511	126	36	5	101	4	10	1	0	0	1	2	0	1	2	1	2	0	18	310	60.67%
2	6	568	Zapotitlán Lagunas	2432	CO1	510	124	43	14	62	3	21	3	2	3	1	0	0	0	3	1	0	0	27	307	60.20%
3	6	568	Zapotitlán Lagunas	2433	B	688	161	54	3	163	2	10	4	0	3	1	0	0	3	8	1	0	0	36	449	65.26%
4	6	568	Zapotitlán Lagunas	2434	B	492	91	38	8	101	2	24	1	1	3	1	0	0	0	5	0	0	0	23	298	60.57%
				3	4	2,201	502	171	30	427	11	65	9	3	9	4	2	0	4	18	3	2	0	104	1,364	61.97%

Distribución de votos por partido político.	PAN	PRI	PRD	PT	MC	MORENA	ES	PMR	CNR	Votos Nulos	Votación Total
	508	171	35	440	15	76	12	3	0	104	1,364

Votación final para los candidatos de las coaliciones y partidos políticos.	Coalición "Por Oaxaca al Frente"		Coalición "Juntos Haremos Historia"		PRI	PMR	CNR	Votos Nulos	Votación Total
	558		528		171	3	0	104	1,364

Votación Total Emitida: 1,364
 Lista Nominal: 2,201
 % de Participación: 61.97%

Votación final obtenida por los candidatos de las coaliciones y partidos políticos.



POF. Coalición "Por Oaxaca al Frente" PAN, PRD y MC
 TPO. Coalición "Todos Por Oaxaca" PRI, PVEM y NA.
 JHH. Coalición "Juntos Haremos Historia" PT, MORENA y ES.

Distribución final de votos por partido político.	PAN	PRI	PRD	PT	MC	MORENA	ES	PMR	CNR	Votos Nulos	Votación Total
	508	171	35	440	15	76	12	3	0	104	1,364

Votación final obtenida por los candidatos de las coaliciones y partidos políticos.	Coalición "Por Oaxaca al Frente"	Coalición "Juntos Haremos Historia"	PRI	PMR	CNR	Votos Nulos	Votación Total
	558	528	171	3	0	104	1,364
	40.91%	38.71%	12.54%	0.22%	0.00%	7.62%	



07 Distrito Electoral Local
Putla Villa de Guerrero





No	Dtto	Cve	Municipio	Sección	Casilla	Lista Nominal	PAN	PRI	PRD	PVEM	PT	MC	PUP	NA	MORENA	ES	PSD	PMR	PAN PRD MC	PAN PRD	PAN MC	PRD MC	PRI PVEM NA	PRI PVEM	PRI NA	PVEM NA	PT MORENA ES	PT MORENA	PT ES	MORENA ES	IND	CNR	Votos Nulos	Votación Total	% de Participación	
1	7	71	Putla Villa de Guerrero	643	B	652	2	41	12	0	3	3	3	1	87	0	25	14	0	0	1	1	1	1	0	0	4	0	0	2	235	0	14	450	69.02%	
2	7	71	Putla Villa de Guerrero	643	C01	651	3	38	21	3	7	0	4	2	105	3	24	9	0	0	0	0	0	1	0	0	1	0	0	2	198	0	15	436	66.97%	
3	7	71	Putla Villa de Guerrero	643	C02	651	4	31	16	4	4	0	3	1	85	4	25	14	0	0	0	1	0	2	0	0	1	0	0	1	212	0	18	426	65.44%	
4	7	71	Putla Villa de Guerrero	643	E01	227	0	2	2	1	0	0	0	1	6	0	0	1	0	0	0	0	0	0	0	0	0	0	0	0	122	0	6	141	62.11%	
5	7	71	Putla Villa de Guerrero	644	B	559	1	38	13	0	5	3	2	3	105	4	20	8	0	0	0	0	0	1	0	0	4	0	0	0	138	0	24	369	66.01%	
6	7	71	Putla Villa de Guerrero	644	C01	559	2	29	15	1	3	2	3	1	105	6	20	12	0	0	0	1	0	0	0	0	0	0	0	0	136	0	21	357	63.86%	
7	7	71	Putla Villa de Guerrero	644	C02	558	5	37	19	6	3	3	2	1	89	2	19	9	0	0	0	0	0	2	0	0	7	0	0	2	143	0	24	373	66.85%	
8	7	71	Putla Villa de Guerrero	645	B	609	5	54	24	2	1	1	1	1	102	2	19	10	2	0	0	0	0	1	2	0	0	4	0	0	2	207	0	14	454	74.55%
9	7	71	Putla Villa de Guerrero	645	C01	609	1	57	22	0	5	0	2	2	90	0	38	12	0	0	0	0	0	4	0	0	5	1	0	0	163	0	20	422	69.29%	
10	7	71	Putla Villa de Guerrero	645	C02	609	4	42	20	6	3	2	1	3	111	0	21	8	0	1	0	0	0	1	0	0	0	0	1	2	187	0	14	427	70.11%	
11	7	71	Putla Villa de Guerrero	645	E01	595	3	19	24	3	7	3	2	3	88	6	39	19	0	1	0	1	0	0	0	0	0	0	0	0	99	0	26	343	57.65%	
12	7	71	Putla Villa de Guerrero	646	B	616	1	29	19	1	5	2	2	1	96	3	22	12	0	0	0	0	0	2	0	0	1	2	0	0	195	0	17	410	66.56%	
13	7	71	Putla Villa de Guerrero	646	C01	615	0	27	17	1	5	0	2	2	93	2	15	16	0	0	0	1	0	3	0	0	4	0	0	1	186	0	24	399	64.88%	
14	7	71	Putla Villa de Guerrero	646	C02	615	0	26	27	1	5	3	2	1	97	0	17	18	0	0	0	0	0	0	0	0	0	0	0	2	201	0	16	416	67.64%	
15	7	71	Putla Villa de Guerrero	646	S01	0	1	4	0	0	1	0	0	1	13	0	8	1	0	0	0	0	0	0	0	0	1	0	0	0	22	0	2	54		
16	7	71	Putla Villa de Guerrero	646	S02	0	0	3	2	0	2	1	0	0	21	0	2	0	0	0	0	0	0	0	0	0	2	0	0	0	29	0	0	62		
17	7	71	Putla Villa de Guerrero	647	B	516	4	30	27	0	4	0	1	0	50	2	36	15	0	0	0	0	2	0	0	0	1	0	0	0	160	0	15	347	67.25%	
18	7	71	Putla Villa de Guerrero	647	C01	515	2	23	25	0	4	4	1	3	46	1	20	15	1	1	0	0	1	1	0	0	2	0	0	1	204	0	13	368	71.46%	
19	7	71	Putla Villa de Guerrero	647	C02	515	2	43	28	4	2	2	3	0	46	0	21	19	0	0	0	0	0	0	0	0	0	0	0	0	197	0	8	375	72.82%	
20	7	71	Putla Villa de Guerrero	648	B	577	2	35	22	4	3	0	1	1	75	2	22	14	0	0	0	0	0	0	0	0	4	0	0	3	203	0	17	408	70.71%	
21	7	71	Putla Villa de Guerrero	648	C01	576	0	36	15	2	1	2	3	0	85	1	19	15	0	0	0	0	1	1	1	0	2	1	0	0	196	0	9	390	67.71%	
22	7	71	Putla Villa de Guerrero	648	E01C01	579	2	36	17	5	6	5	1	0	100	2	15	15	0	0	0	0	1	0	1	0	1	0	0	1	170	0	21	399	68.91%	
23	7	71	Putla Villa de Guerrero	648	E01	580	0	13	14	3	4	2	1	0	108	2	13	15	0	0	0	0	0	0	0	0	5	0	0	0	213	0	14	407	70.17%	
24	7	71	Putla Villa de Guerrero	649	B	229	2	24	9	1	4	2	1	1	92	0	7	7	0	0	0	0	0	0	0	0	2	0	0	0	22	0	11	185	80.79%	
25	7	71	Putla Villa de Guerrero	649	E01	612	1	60	9	5	9	3	1	1	106	3	35	29	0	1	0	1	0	1	0	0	2	0	0	1	137	0	38	443	72.39%	
26	7	71	Putla Villa de Guerrero	650	B	459	1	59	5	0	9	1	1	4	175	6	8	4	0	0	0	0	0	0	0	0	1	0	0	2	61	0	12	349	76.03%	
27	7	71	Putla Villa de Guerrero	650	C01	459	1	66	6	2	5	1	0	3	163	6	18	6	0	0	0	0	1	2	0	0	0	0	0	0	66	0	15	361	78.65%	
28	7	71	Putla Villa de Guerrero	651	B	385	2	31	12	6	6	2	6	4	89	1	41	26	0	0	0	1	0	0	0	0	0	0	0	0	47	0	21	295	76.62%	
29	7	71	Putla Villa de Guerrero	652	B	592	1	49	5	3	13	3	2	0	135	7	39	15	0	0	0	0	1	0	0	0	2	0	0	1	115	0	25	416	70.27%	
30	7	71	Putla Villa de Guerrero	653	B	577	0	1	0	0	4	0	6	0	380	3	3	0	0	0	0	0	0	0	0	0	3	0	0	0	6	0	8	414	71.75%	
31	7	71	Putla Villa de Guerrero	654	B	527	1	35	9	0	4	0	1	1	130	1	10	3	0	0	0	0	2	0	0	0	0	2	0	0	133	0	16	348	66.03%	
32	7	71	Putla Villa de Guerrero	654	E01	711	1	20	19	2	10	1	4	2	72	1	3	18	0	0	0	0	0	1	0	0	1	2	0	1	296	0	22	476	66.95%	
33	7	71	Putla Villa de Guerrero	655	B	644	0	24	17	3	17	2	2	2	62	5	26	21	0	0	0	1	4	2	0	0	3	1	0	0	188	0	33	413	64.13%	
34	7	71	Putla Villa de Guerrero	655	C01	644	3	14	16	2	6	1	3	1	71	0	33	21	0	0	0	0	3	0	0	0	2	1	1	0	195	0	28	401	62.27%	
35	7	71	Putla Villa de Guerrero	656	B	591	2	14	6	5	10	1	1	1	198	1	47	50	0	0	0	0	0	2	0	0	4	3	0	0	48	0	36	429	72.59%	
36	7	71	Putla Villa de Guerrero	656	C01	591	0	11	6	1	5	2	2	3	138	6	67	78	0	0	0	0	0	0	0	0	2	0	0	1	33	0	28	383	64.81%	
37	7	71	Putla Villa de Guerrero	657	B	668	1	43	9	4	9	2	3	0	144	2	54	27	0	1	0	0	0	0	0	0	2	1	0	1	85	0	30	418	62.57%	
38	7	71	Putla Villa de Guerrero	657	C01	668	2	29	20	4	7	3	3	0	98	2	58	39	0	2	0	1	0	1	0	0	0	2	0	1	98	0	31	401	60.03%	
39	7	71	Putla Villa de Guerrero	658	B	436	0	16	16	3	3	2	6	1	102	2	7	0	0	0	0	0	0	2	0	0	1	0	1	0	105	0	19	286	65.60%	
40	7	71	Putla Villa de Guerrero	659	B	460	3	33	8	0	4	2	4	0	129	1	33	22	0	1	0	0	1	1	0	0	1	0	0	0	84	1	11	339	73.70%	



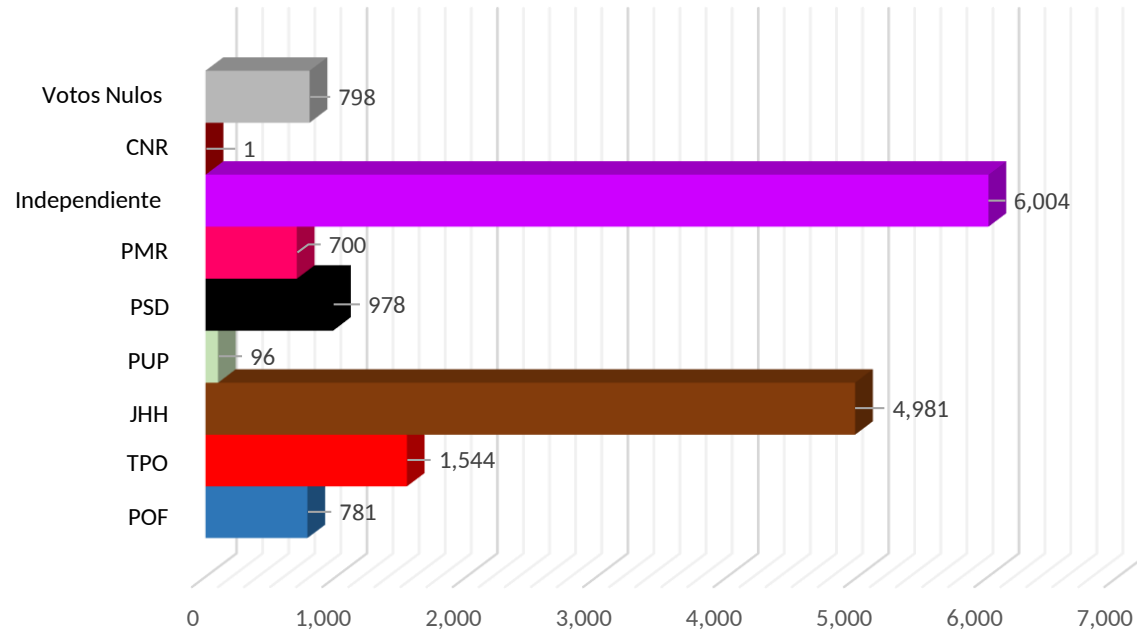
No	Dtto	Cve	Municipio	Sección	Casilla	Lista Nominal	PAN	PRI	PRD	PVEM	PT	MC	PUP	NA	MORENA	ES	PSD	PMR	PAN PRD MC	PAN PRD	PAN MC	PRD MC	PRI PVEM NA	PRI PVEM	PRI NA	PVEM NA	PT MORENA ES	PT MORENA	PT ES	MORENA ES	IND	CNR	Votos Nulos	Votación Total	% de Participación
41	7	71	Putla Villa de Guerrero	659	C01	460	2	44	9	2	8	2	2	0	114	0	17	13	0	0	0	0	0	2	0	0	2	1	0	1	92	0	17	328	71.30%
42	7	71	Putla Villa de Guerrero	659	E01	560	4	15	26	2	9	2	4	4	116	1	10	48	0	1	0	0	0	0	0	1	0	1	1	102	0	18	365	65.18%	
43	7	71	Putla Villa de Guerrero	660	B	478	0	21	2	4	3	3	2	4	93	6	1	2	0	0	0	0	0	1	0	0	0	0	0	0	145	0	9	296	61.92%
44	7	71	Putla Villa de Guerrero	660	C01	477	2	25	2	0	5	1	2	2	111	2	1	0	0	0	0	0	0	2	0	0	1	0	0	0	130	0	18	304	63.73%
				18	44	23,211	73	1,327	612	96	233	74	96	62	4,521	98	978	700	3	9	1	9	21	36	2	0	79	17	4	29	6,004	1	798	15,883	68.43%

Distribución de votos por partido político.	PAN	PRI	PRD	PVEM	PT	MC	PUP	NA	MORENA	ES	PSD	PMR	IND	CNR	Votos Nulos	Votación Total
	78	1,353	623	121	269	80	96	70	4,572	140	978	700	6,004	1	798	15,883

Votación final para los candidatos de las coaliciones y partidos políticos.	Coalición "Por Oaxaca al Frente"	Coalición "Todos por Oaxaca"	Coalición "Juntos Haremos Historia"	PUP	PSD	PMR	IND	CNR	Votos Nulos	Votación Total
	781	1,544	4,981	96	978	700	6,004	1	798	15,883

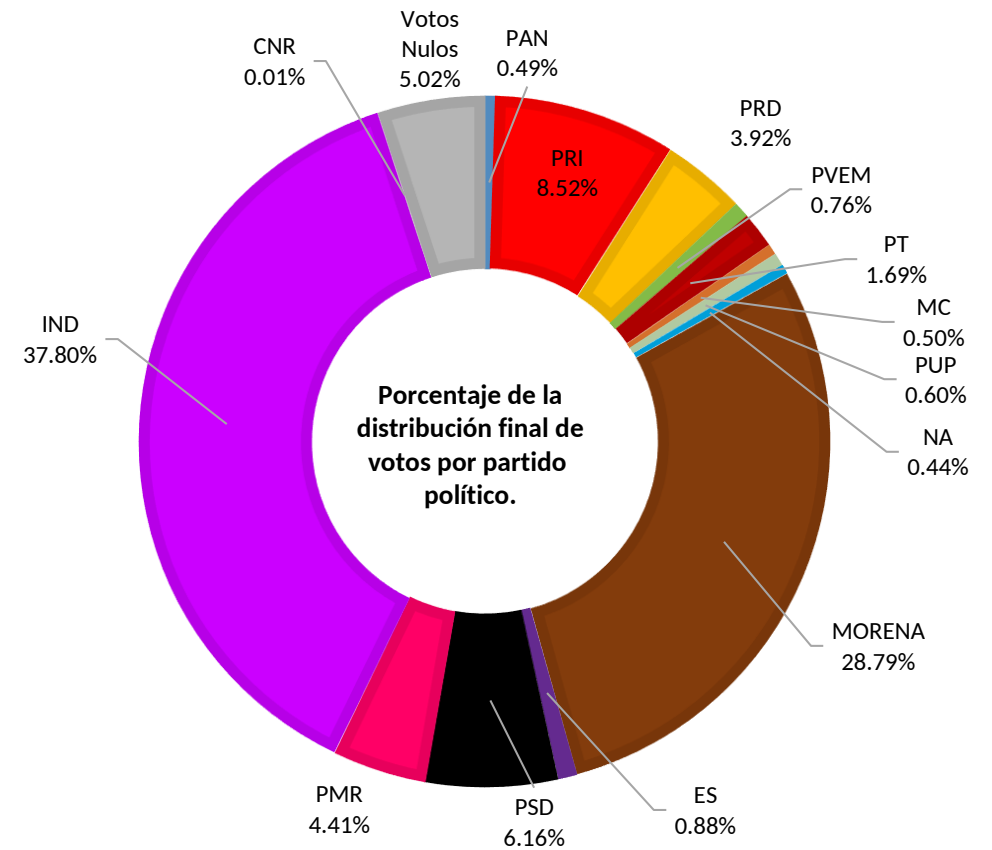
Votación Total Emitida: 15,883
 Lista Nominal: 23,211
 % de Participación: 68.43%

Votación final obtenida por los candidatos de las coaliciones y partidos políticos.



POF. Coalición "Por Oaxaca al Frente" PAN, PRD y MC
 TPO. Coalición "Todos Por Oaxaca" PRI, PVEM y NA.
 JHH. Coalición "Juntos Haremos Historia" PT, MORENA y ES.

Independiente
 Manuel Guzmán Carrasco



Distribución final de votos por partido político.	PAN	PRI	PRD	PVEM	PT	MC	PUP	NA	MORENA	ES	PSD	PMR	IND	CNR	Votos Nulos	Votación Total
		78	1,353	623	121	269	80	96	70	4,572	140	978	700	6,004	1	798

Votación final obtenida por los candidatos de las coaliciones y partidos políticos.	Coalición "Por Oaxaca al Frente"	Coalición "Todos por Oaxaca"	Coalición "Juntos Haremos Historia"	PUP	PSD	PMR	IND	CNR	Votos Nulos	Votación Total
	781	1,544	4,981	96	978	700	6,004	1	798	15,883
	4.92%	9.72%	31.36%	0.60%	6.16%	4.41%	37.80%	0.01%	5.02%	

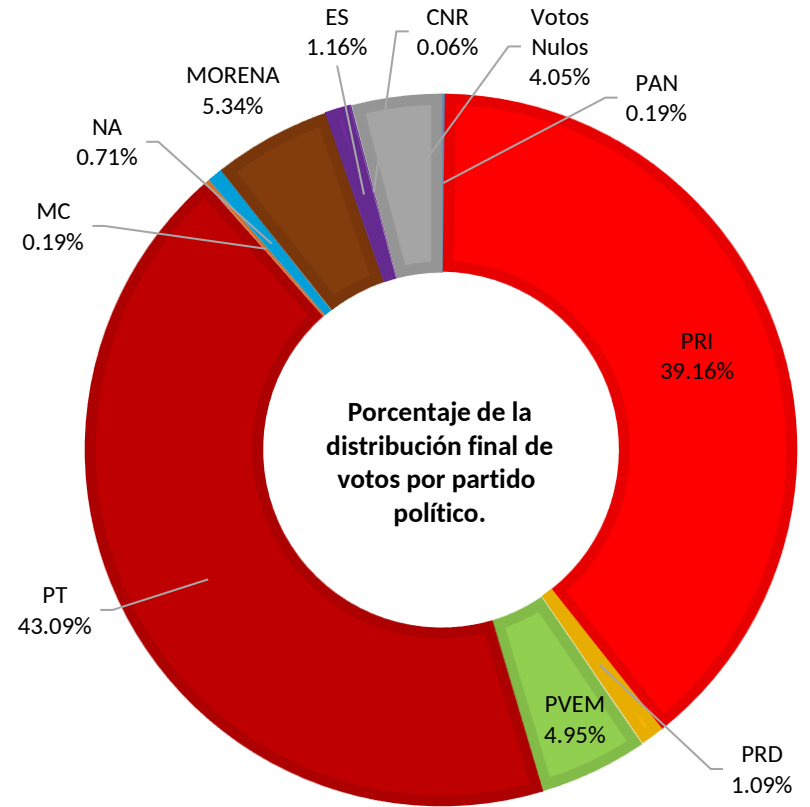
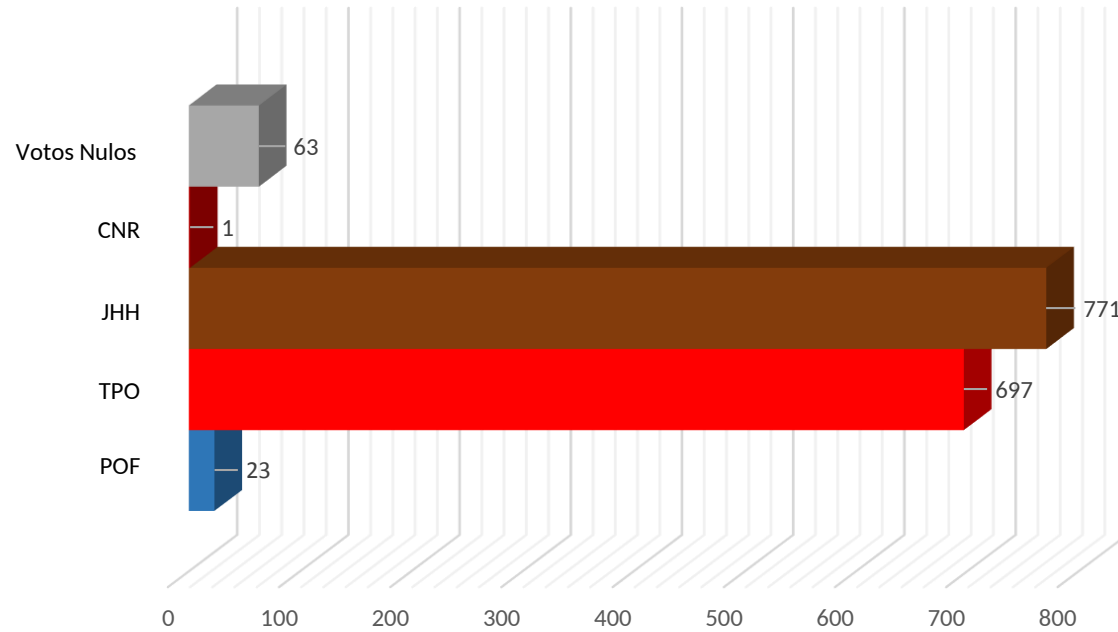
No	Dtto	Cve	Municipio	Sección	Casilla	Lista Nominal	PAN	PRI	PRD	PVEM	PT	MC	NA	MORENA	ES	PAN PRD MC	PAN PRD	PAN MC	PRD MC	PRI PVEM NA	PRI PVEM	PRI NA	PVEM NA	PT MORENA ES	PT MORENA	PT ES	MORENA ES	CNR	Votos Nulos	Votación Total	% de Participación
1	7	85	San Andrés Cabecera Nueva	738	B	422	0	168	2	7	95	1	1	13	3	0	0	0	0	7	5	0	0	4	4	0	0	0	18	328	77.73%
2	7	85	San Andrés Cabecera Nueva	738	CO1	421	2	152	4	15	105	0	1	14	0	0	0	0	0	6	14	1	0	4	6	0	0	0	10	334	79.33%
3	7	85	San Andrés Cabecera Nueva	739	B	502	1	61	3	25	242	1	0	18	2	0	0	0	0	1	4	0	0	7	6	0	1	0	17	389	77.49%
4	7	85	San Andrés Cabecera Nueva	740	B	651	0	207	8	12	206	1	4	16	5	0	0	0	0	0	4	2	0	8	10	1	1	1	18	504	77.42%
				3	4	1,996	3	588	17	59	648	3	6	61	10	0	0	0	0	14	27	3	0	23	26	1	2	1	63	1,555	77.91%

Distribución de votos por partido político.	PAN	PRI	PRD	PVEM	PT	MC	NA	MORENA	ES	CNR	Votos Nulos	Votación Total
	3	609	17	77	670	3	11	83	18	1	63	1,555

Votación final para los candidatos de las coaliciones y partidos políticos.	Coalición "Por Oaxaca al Frente"	Coalición "Todos por Oaxaca"	Coalición "Juntos Haremos Historia"	CNR	Votos Nulos	Votación Total
	23	697	771	1	63	1,555

Votación Total Emitida: 1,555
 Lista Nominal: 1,996
 % de Participación: 77.91%

Votación final obtenida por los candidatos de las coaliciones y partidos políticos.



POF. Coalición "Por Oaxaca al Frente" PAN, PRD y MC
 TPO. Coalición "Todos Por Oaxaca" PRI, PVEM y NA.
 JHH. Coalición "Juntos Haremos Historia" PT, MORENA y ES.

Distribución final de votos por partido político.	PAN	PRI	PRD	PVEM	PT	MC	NA	MORENA	ES	CNR	Votos Nulos	Votación Total
	3	609	17	77	670	3	11	83	18	1	63	1,555

Votación final obtenida por los candidatos de las coaliciones y partidos políticos.	Coalición "Por Oaxaca al Frente"	Coalición "Todos por Oaxaca"	Coalición "Juntos Haremos Historia"	CNR	Votos Nulos	Votación Total
	23	697	771	1	63	1,555
	1.48%	44.82%	49.58%	0.06%	4.05%	

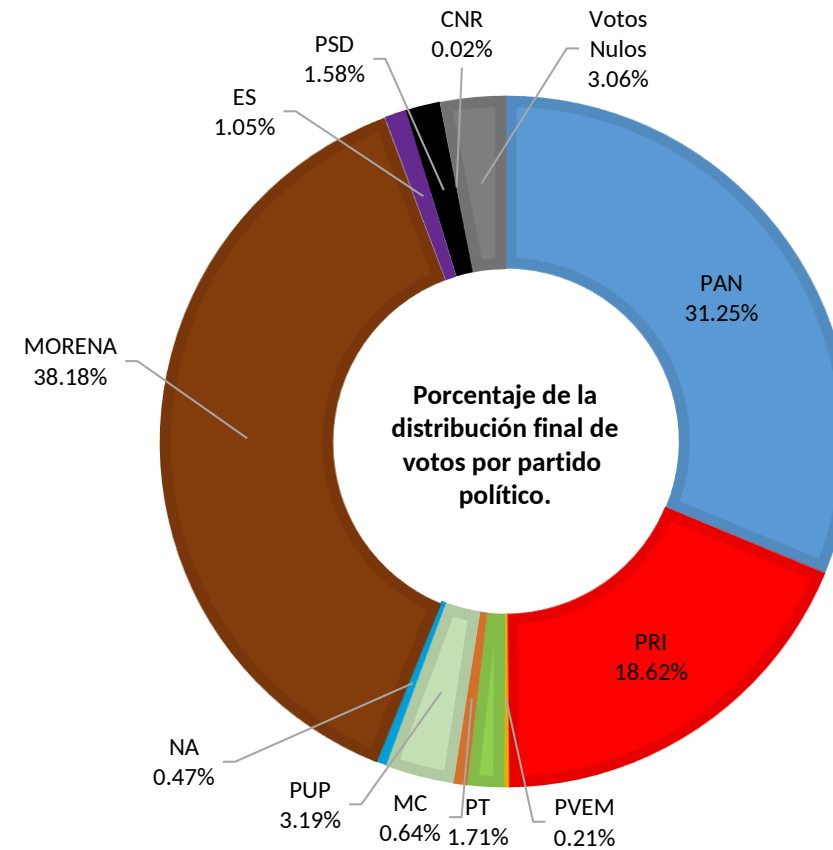
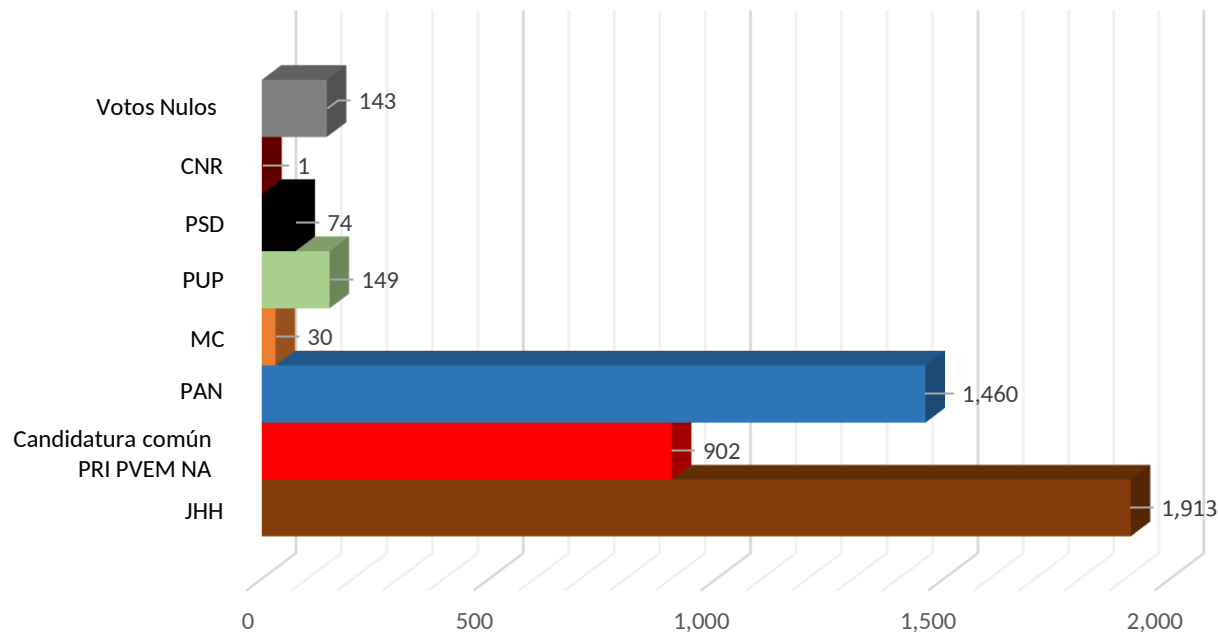
No	Dtto	Cve	Municipio	Sección	Casilla	Lista Nominal	PAN	PRI	PVEM	PT	MC	PUP	NA	MORENA	ES	PSD	PT MORENA ES	PT MORENA	PT ES	MORENA ES	C_COMUN PRI_PVEM_NA	PRI PVEM	PRI NA	PVEM NA	CNR	Votos Nulos	Votación Total	% de Participación		
1	7	184	San Juan Cacahuatepec	1099	B	704	215	51	0	1	3	16	0	208	3	4	2	0	0	1	0	0	0	0	0	16	520	73.86%		
2	7	184	San Juan Cacahuatepec	1099	C01	704	213	50	0	3	3	14	1	175	1	3	2	0	0	1	1	2	0	0	0	23	492	69.89%		
3	7	184	San Juan Cacahuatepec	1100	B	592	149	46	0	4	2	11	0	205	1	2	5	2	3	2	1	0	0	0	1	20	454	76.69%		
4	7	184	San Juan Cacahuatepec	1100	C01	592	162	47	0	3	0	18	4	148	2	1	3	1	0	2	0	0	0	0	0	8	399	67.40%		
5	7	184	San Juan Cacahuatepec	1100	C02	591	171	39	0	2	4	11	0	212	2	3	2	0	0	1	1	1	0	0	0	5	454	76.82%		
6	7	184	San Juan Cacahuatepec	1101	B	416	64	151	0	5	3	4	3	83	1	0	1	1	0	2	0	1	0	0	0	10	329	79.09%		
7	7	184	San Juan Cacahuatepec	1101	C01	416	74	127	0	3	2	6	1	88	2	1	2	0	0	3	1	1	1	0	0	9	321	77.16%		
8	7	184	San Juan Cacahuatepec	1102	B	528	77	65	0	7	5	10	2	161	2	8	9	4	0	4	0	0	0	0	0	15	369	69.89%		
9	7	184	San Juan Cacahuatepec	1102	C01	528	68	85	2	8	3	15	2	158	6	15	4	0	0	1	0	2	0	0	0	9	378	71.59%		
10	7	184	San Juan Cacahuatepec	1103	B	541	102	78	1	11	2	32	4	126	0	12	1	2	0	1	2	0	0	0	0	15	389	71.90%		
11	7	184	San Juan Cacahuatepec	1104	B	431	57	72	0	10	1	8	1	96	3	25	5	0	0	2	1	3	0	0	0	7	291	67.52%		
12	7	184	San Juan Cacahuatepec	1105	B	377	108	50	0	3	2	4	2	94	1	0	3	0	0	3	0	0	0	0	0	6	276	73.21%		
						7	12	6,420	1,460	861	3	60	30	149	20	1,754	24	74	39	10	3	23	7	10	1	0	1	143	4,672	72.77%

Distribución de votos por partido político.	PAN	PRI	PVEM	PT	MC	PUP	NA	MORENA	ES	PSD	CNR	Votos Nulos	Votación Total
	1,460	870	10	80	30	149	22	1,784	49	74	1	143	4,672

Votación final para los candidatos de las coaliciones, candidatura común y partidos políticos.	Coalición "Juntos Haremos Historia"	Candidatura Común PRI PVEM NA	PAN	MC	PUP	PSD	CNR	Votos Nulos	Votación Total
	1,913	902	1,460	30	149	74	1	143	4,672

Votación Total Emitida: 4,672
 Lista Nominal: 6,420
 % de Participación: 72.77%

Votación final obtenida por los candidatos de las coaliciones, candidatura común y partidos políticos.



POF. Coalición "Por Oaxaca al Frente" PAN, PRD y MC
 TPO. Coalición "Todos Por Oaxaca" PRI, PVEM y NA.
 JHH. Coalición "Juntos Haremos Historia" PT, MORENA y ES.

Distribución final de votos por partido político.	PAN	PRI	PVEM	PT	MC	PUP	NA	MORENA	ES	PSD	CNR	Votos Nulos	Votación Total
	1,460	870	10	80	30	149	22	1,784	49	74	1	143	4,672

Votación final obtenida por los candidatos de las coaliciones, candidatura común y partidos políticos.	Coalición "Juntos Haremos Historia"	Candidatura Común PRI PVEM NA	PAN	MC	PUP	PSD	CNR	Votos Nulos	Votación Total
	1,913	902	1,460	30	149	74	1	143	4,672
	40.95%	19.31%	31.25%	0.64%	3.19%	1.58%	0.02%	3.06%	



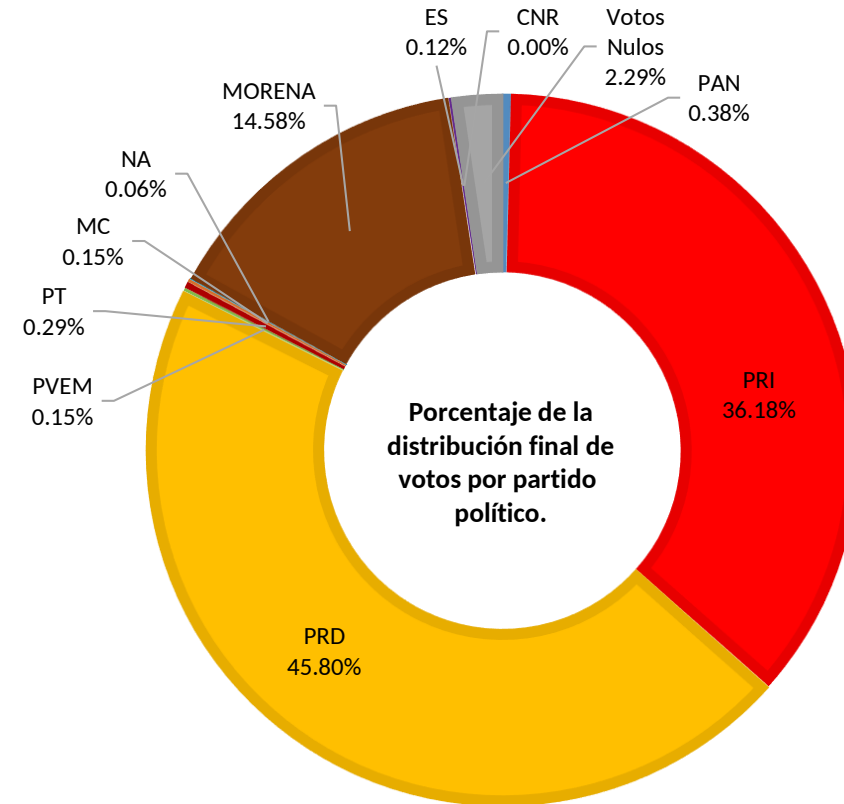
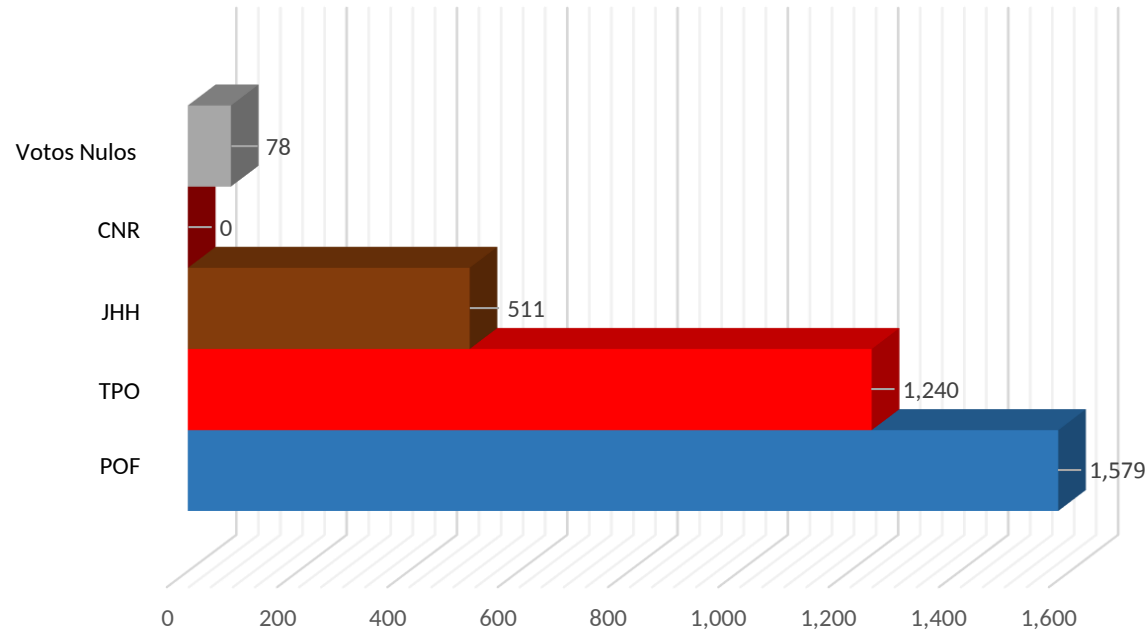
No	Dtto	Cve	Municipio	Sección	Casilla	Lista Nominal	PAN	PRI	PRD	PVEM	PT	MC	NA	MORENA	ES	PAN PRD MC	PAN PRD	PAN MC	PRD MC	PRI PVEM NA	PRI PVEM	PRI NA	PVEM NA	PT MORENA ES	PT MORENA	PT ES	MORENA ES	CNR	Votos Nulos	Votación Total	% de Participación
1	7	298	San Pedro Amuzgos	1449	B	720	1	134	278	1	1	2	0	89	0	0	1	0	0	1	0	1	0	2	0	0	0	0	12	523	72.64%
2	7	298	San Pedro Amuzgos	1449	C01	720	2	151	223	0	2	0	1	113	1	2	0	0	0	0	1	0	0	1	1	0	0	0	10	508	70.56%
3	7	298	San Pedro Amuzgos	1449	E01	748	1	265	242	1	1	0	0	49	1	0	1	0	0	0	0	0	0	0	0	0	0	0	14	575	76.87%
4	7	298	San Pedro Amuzgos	1450	B	605	0	135	200	1	1	0	0	75	0	0	0	0	1	0	0	0	0	1	0	0	0	0	13	427	70.58%
5	7	298	San Pedro Amuzgos	1450	C01	605	1	162	226	1	1	1	0	47	1	0	1	0	1	0	1	0	0	0	0	0	0	0	5	448	74.05%
6	7	298	San Pedro Amuzgos	1451	B	631	4	179	201	0	1	0	0	62	0	0	0	0	0	0	1	0	0	0	0	0	0	0	13	461	73.06%
7	7	298	San Pedro Amuzgos	1451	C01	631	2	203	187	0	1	0	0	59	0	1	0	0	0	0	0	1	0	0	1	0	0	0	11	466	73.85%
				3	7	4,660	11	1,229	1,557	4	8	3	1	494	3	3	3	0	2	1	3	2	0	4	2	0	0	78	3,408	73.13%	

Distribución de votos por partido político.	PAN	PRI	PRD	PVEM	PT	MC	NA	MORENA	ES	CNR	Votos Nulos	Votación Total
	13	1,233	1,561	5	10	5	2	497	4	0	78	3,408

Votación final para los candidatos de las coaliciones y partidos políticos.	Coalición "Por Oaxaca al Frente"	Coalición "Todos por Oaxaca"	Coalición "Juntos Haremos Historia"	CNR	Votos Nulos	Votación Total
	1,579	1,240	511	0	78	3,408

Votación Total Emitida: 3,408
 Lista Nominal: 4,660
 % de Participación: 73.13%

Votación final obtenida por los candidatos de las coaliciones y partidos políticos.



POF. Coalición "Por Oaxaca al Frente" PAN, PRD y MC
 TPO. Coalición "Todos Por Oaxaca" PRI, PVEM y NA.
 JHH. Coalición "Juntos Haremos Historia" PT, MORENA y ES.

Distribución final de votos por partido político.	PAN	PRI	PRD	PVEM	PT	MC	NA	MORENA	ES	CNR	Votos Nulos	Votación Total
	13	1,233	1,561	5	10	5	2	497	4	0	78	3,408

Votación final obtenida por los candidatos de las coaliciones y partidos políticos.	Coalición "Por Oaxaca al Frente"	Coalición "Todos por Oaxaca"	Coalición "Juntos Haremos Historia"	CNR	Votos Nulos	Votación Total
	1,579	1,240	511	0	78	3,408
	46.33%	36.38%	14.99%	0.00%	2.29%	

Elección de Ayuntamientos

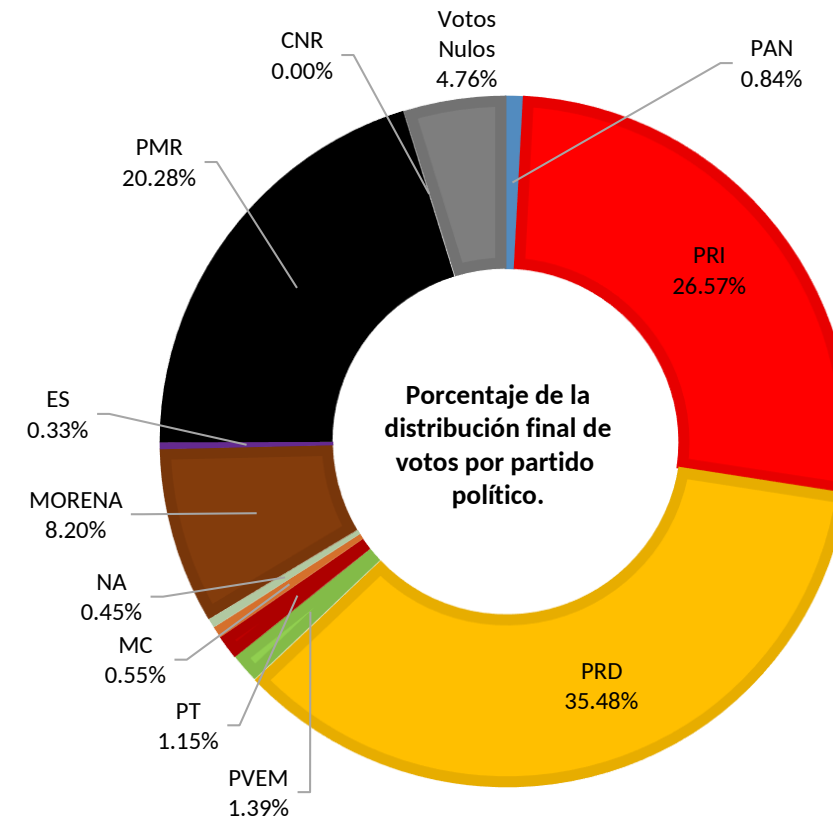
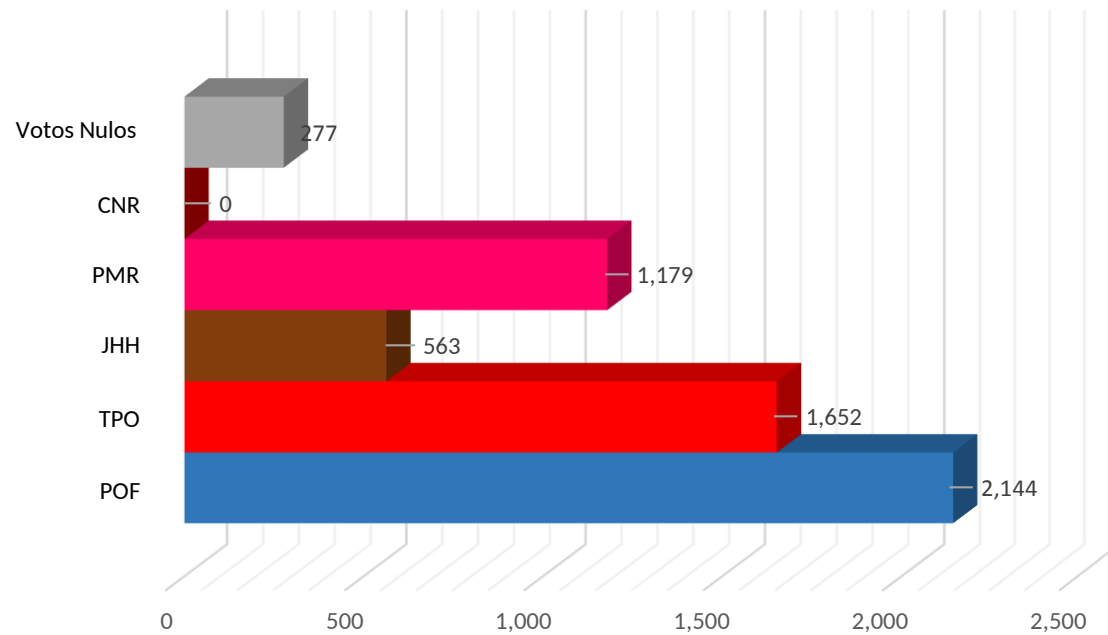
No	Dtto	Cve	Municipio	Sección	Casilla	Lista Nominal	PAN	PRI	PRD	PVEM	PT	MC	NA	MORENA	ES	PMR	PAN PRD MC	PAN PRD	PAN MC	PRD MC	PRI PVEM NA	PRI PVEM	PRI NA	PVEM NA	PT MORENA ES	PT MORENA	PT ES	MORENA ES	CNR	Votos Nulos	Votación Total	% de Participación
1	7	378	Santa Cruz Itundujia	1691	B	533	1	142	105	1	1	2	0	24	1	117	2	2	0	0	1	3	0	0	2	0	0	0	0	17	421	78.99%
2	7	378	Santa Cruz Itundujia	1691	C01	533	3	108	156	1	3	4	0	28	1	113	1	2	0	0	0	1	0	0	1	2	0	0	0	19	443	83.11%
3	7	378	Santa Cruz Itundujia	1692	B	532	2	151	165	3	2	2	1	18	0	67	0	0	0	0	0	1	0	0	0	2	0	1	0	22	437	82.14%
4	7	378	Santa Cruz Itundujia	1693	B	563	0	32	160	23	3	1	0	51	1	141	0	0	0	3	0	0	0	0	0	0	0	1	0	22	438	77.80%
5	7	378	Santa Cruz Itundujia	1693	E01	692	2	97	266	2	7	2	1	29	1	58	0	0	0	1	0	1	0	0	2	1	0	0	0	26	496	71.68%
6	7	378	Santa Cruz Itundujia	1694	B	434	1	133	49	4	7	0	0	14	0	97	0	0	0	1	0	0	0	0	0	0	0	0	0	18	324	74.65%
7	7	378	Santa Cruz Itundujia	1694	C01	434	0	105	79	4	4	1	5	16	2	113	0	1	0	0	0	1	0	0	0	0	0	0	0	14	345	79.49%
8	7	378	Santa Cruz Itundujia	1695	B	621	4	201	172	5	6	1	6	32	1	35	1	0	0	0	0	2	0	0	0	0	0	0	0	23	489	78.74%
9	7	378	Santa Cruz Itundujia	1695	E01	258	3	109	16	2	3	0	0	4	0	71	0	0	0	0	0	1	0	0	0	0	0	0	0	12	221	85.66%
10	7	378	Santa Cruz Itundujia	1696	B	306	1	64	65	2	2	0	0	4	0	91	0	0	0	0	0	2	0	0	0	0	0	0	0	15	246	80.39%
11	7	378	Santa Cruz Itundujia	1696	E01	268	18	52	103	16	3	5	10	8	0	4	0	0	0	0	0	0	0	0	0	0	0	1	0	10	230	85.82%
12	7	378	Santa Cruz Itundujia	1697	B	438	0	10	135	5	3	0	0	3	1	117	0	0	0	0	0	0	0	0	0	0	0	1	0	16	291	66.44%
13	7	378	Santa Cruz Itundujia	1697	C01	438	0	13	136	1	1	1	0	5	0	131	0	0	0	1	0	0	0	0	0	0	0	0	0	24	313	71.46%
14	7	378	Santa Cruz Itundujia	1698	B	630	7	139	173	3	6	5	0	104	1	8	1	2	0	2	0	1	1	0	3	4	0	1	0	16	477	75.71%
15	7	378	Santa Cruz Itundujia	1698	C01	629	0	151	173	3	5	0	3	92	3	8	3	2	0	1	0	0	0	0	3	2	0	1	0	16	466	74.09%
16	7	378	Santa Cruz Itundujia	1698	E01	262	0	29	97	0	2	1	0	32	1	8	1	0	0	0	0	0	0	0	0	0	0	0	7	178	67.94%	
				8	16	7,571	42	1,536	2,050	75	58	25	26	464	13	1,179	9	9	0	9	1	13	1	0	11	11	0	6	0	277	5,815	76.81%

Distribución de votos por partido político.	PAN	PRI	PRD	PVEM	PT	MC	NA	MORENA	ES	PMR	CNR	Votos Nulos	Votación Total
	49	1,545	2,063	81	67	32	26	477	19	1,179	0	277	5,815

Votación final para los candidatos de las coaliciones y partidos políticos.	Coalición "Por Oaxaca al Frente"	Coalición "Todos por Oaxaca"	Coalición "Juntos Haremos Historia"	PMR	CNR	Votos Nulos	Votación Total
	2,144	1,652	563	1,179	0	277	5,815

Votación Total Emitida: 5,815
 Lista Nominal: 7,571
 % de Participación: 76.81%

Votación final obtenida por los candidatos de las coaliciones y partidos políticos.



POF. Coalición "Por Oaxaca al Frente" PAN, PRD y MC
 TPO. Coalición "Todos Por Oaxaca" PRI, PVEM y NA.
 JHH. Coalición "Juntos Haremos Historia" PT, MORENA y ES.

Distribución final de votos por partido político.	PAN	PRI	PRD	PVEM	PT	MC	NA	MORENA	ES	PMR	CNR	Votos Nulos	Votación Total
	49	1,545	2,063	81	67	32	26	477	19	1,179	0	277	5,815

Votación final obtenida por los candidatos de las coaliciones y partidos políticos.	Coalición "Por Oaxaca al Frente"	Coalición "Todos por Oaxaca"	Coalición "Juntos Haremos Historia"	PMR	CNR	Votos Nulos	Votación Total
	2,144	1,652	563	1,179	0	277	5,815
	774.01%	596.39%	203.25%	425.63%	0.00%		

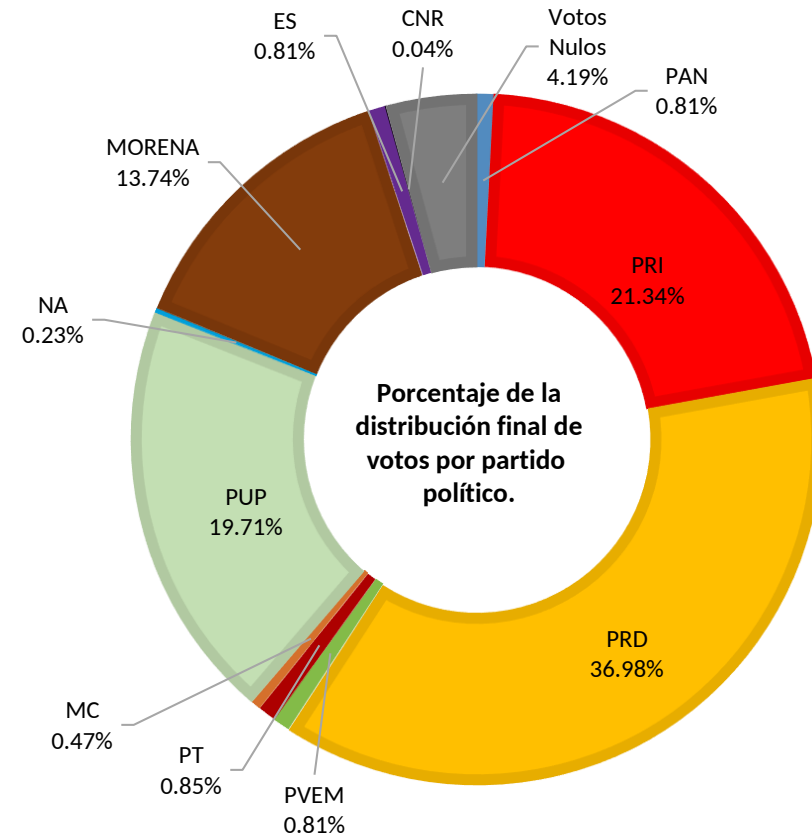
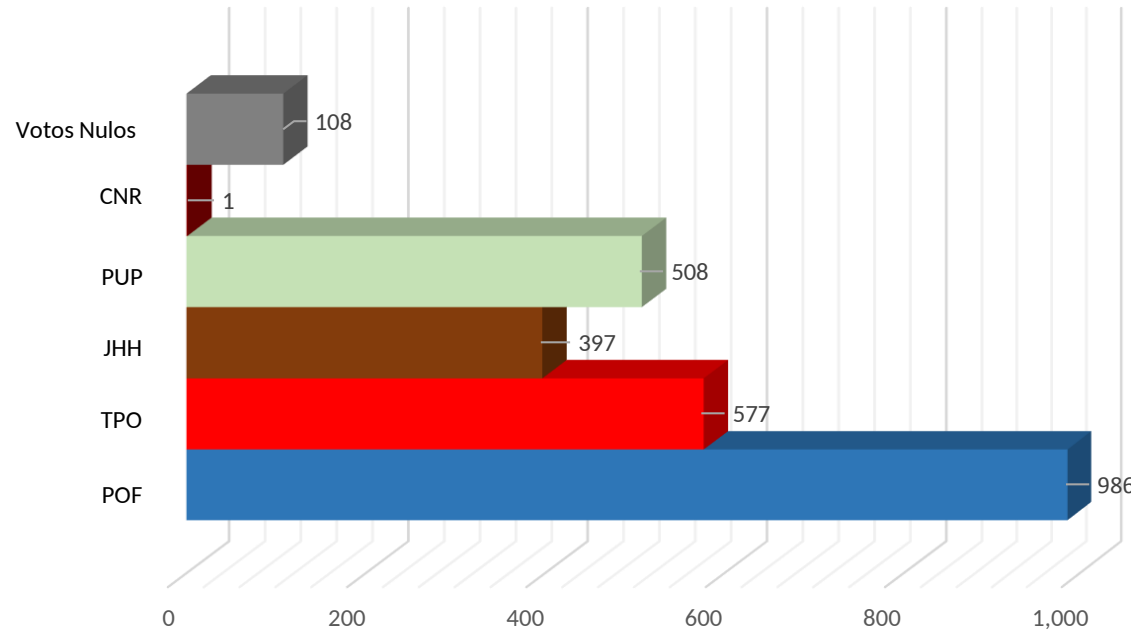
No	Dtto	Cve	Municipio	Sección	Casilla	Lista Nominal	PAN	PRI	PRD	PVEM	PT	MC	PUP	NA	MORENA	ES	PAN PRD MC	PAN PRD	PAN MC	PRD MC	PRI PVEM NA	PRI PVEM	PRI NA	PVEM NA	PT MORENA ES	PT MORENA	PT ES	MORENA ES	CNR	Votos Nulos	Votación Total	% de Participación
1	7	416	Santa María Ipalapa	1856	B	518	4	91	123	4	1	0	125	1	31	2	0	2	0	0	1	1	0	0	1	0	0	0	1	15	403	77.80%
2	7	416	Santa María Ipalapa	1856	C01	518	3	92	156	0	1	0	106	1	28	1	1	2	0	1	0	1	0	0	2	0	0	0	0	15	410	79.15%
3	7	416	Santa María Ipalapa	1856	C02	517	3	99	146	0	0	0	107	1	36	0	0	0	0	0	0	1	0	0	1	0	0	0	0	20	414	80.08%
4	7	416	Santa María Ipalapa	1857	B	421	0	34	108	3	4	1	37	0	71	3	1	1	0	0	0	1	0	0	3	1	0	2	0	14	284	67.46%
5	7	416	Santa María Ipalapa	1857	C01	420	1	40	103	4	3	3	30	1	78	8	0	0	0	0	0	1	0	0	0	1	0	0	0	11	284	67.62%
6	7	416	Santa María Ipalapa	1857	E01	94	0	24	31	0	0	0	12	0	2	0	0	1	0	0	2	1	0	0	0	0	0	0	0	6	79	84.04%
7	7	416	Santa María Ipalapa	1858	B	509	1	74	145	0	4	4	44	1	51	1	3	3	0	1	1	0	1	0	1	0	0	0	11	346	67.98%	
8	7	416	Santa María Ipalapa	1858	C01	508	2	89	132	4	6	1	47	0	50	3	1	1	0	1	1	2	0	0	0	0	0	1	0	16	357	70.28%
				3	8	3,505	14	543	944	15	19	9	508	5	347	18	6	10	0	3	5	8	1	0	7	3	0	3	1	108	2,577	73.52%

Distribución de votos por partido político.	PAN	PRI	PRD	PVEM	PT	MC	PUP	NA	MORENA	ES	CNR	Votos Nulos	Votación Total
	21	550	953	21	22	12	508	6	354	21	1	108	2,577

Votación final para los candidatos de las coaliciones y partidos políticos.	Coalición "Por Oaxaca al Frente"	Coalición "Todos por Oaxaca"	Coalición "Juntos Haremos Historia"	PUP	CNR	Votos Nulos	Votación Total
	986	577	397	508	1	108	2,577

Votación Total Emitida: 2,577
 Lista Nominal: 3,505
 % de Participación: 73.52%

Votación final obtenida por los candidatos de las coaliciones y partidos políticos.



POF. Coalición "Por Oaxaca al Frente" PAN, PRD y MC
 TPO. Coalición "Todos Por Oaxaca" PRI, PVEM y NA.
 JHH. Coalición "Juntos Haremos Historia" PT, MORENA y ES.

Distribución final de votos por partido político.	PAN	PRI	PRD	PVEM	PT	MC	PUP	NA	MORENA	ES	CNR	Votos Nulos	Votación Total
		21	550	953	21	22	12	508	6	354	21	1	108

Votación final obtenida por los candidatos de las coaliciones y partidos políticos.	Coalición "Por Oaxaca al Frente"	Coalición "Todos por Oaxaca"	Coalición "Juntos Haremos Historia"	PUP	CNR	Votos Nulos	Votación Total
	986	577	397	508	1	108	2,577
	38.26%	22.39%	15.41%	19.71%	0.04%	4.19%	



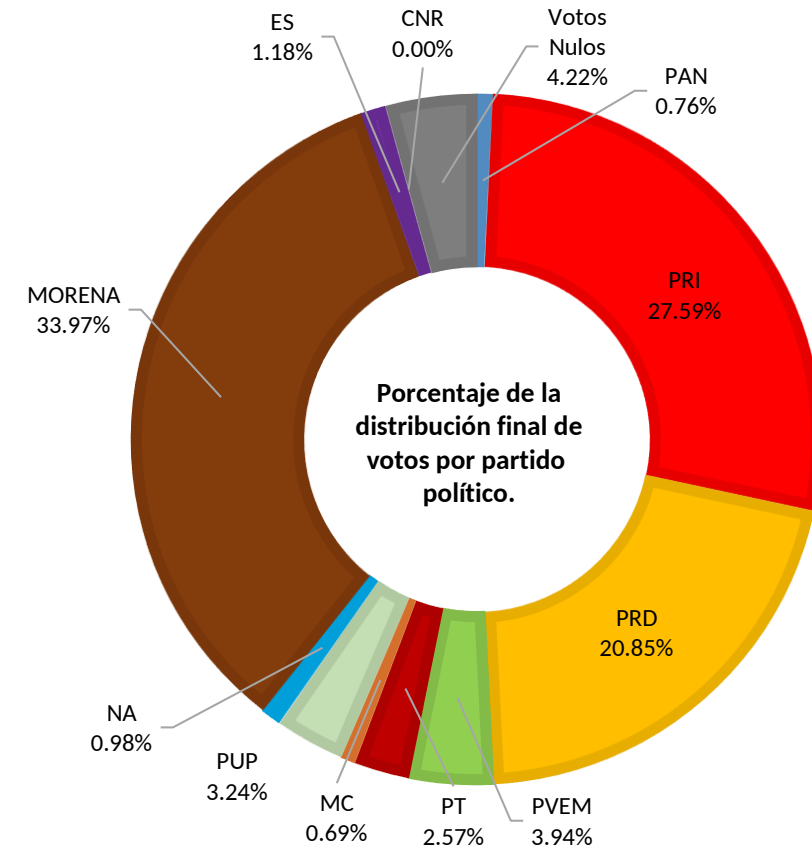
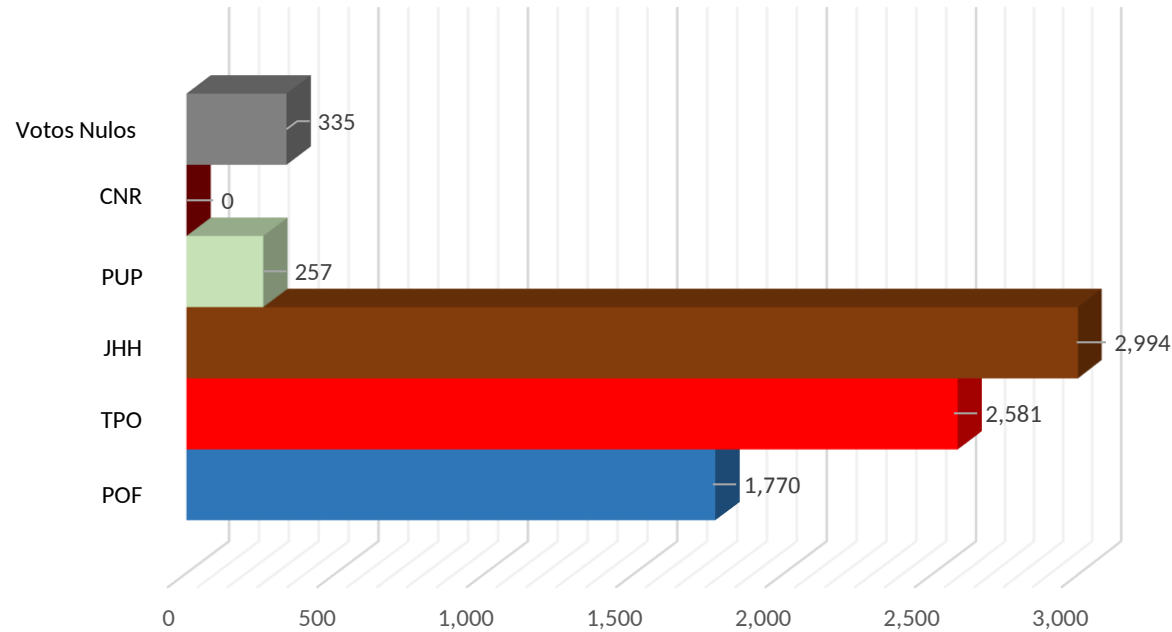
No	Dtto	Cve	Municipio	Sección	Casilla	Lista Nominal	PAN	PRI	PRD	PVEM	PT	MC	PUP	NA	MORENA	ES	PAN PRD MC	PAN PRD	PAN MC	PRD MC	PRI PVEM NA	PRI PVEM	PRI NA	PVEM NA	PT MORENA ES	PT MORENA	PT ES	MORENA ES	CNR	Votos Nulos	Votación Total	% de Participación
1	7	448	Santa María Zacatepec	1940	B	529	4	86	77	1	5	3	2	1	175	5	1	0	0	0	1	2	0	0	3	2	0	2	0	18	388	73.35%
2	7	448	Santa María Zacatepec	1940	C01	528	2	105	62	1	10	4	3	4	151	2	0	0	0	2	4	0	0	0	5	1	0	3	0	21	380	71.97%
3	7	448	Santa María Zacatepec	1940	C02	528	0	91	79	3	11	3	2	3	164	0	0	0	0	0	1	5	0	0	0	0	3	0	7	372	70.45%	
4	7	448	Santa María Zacatepec	1941	B	542	1	116	90	1	4	2	0	1	144	4	1	0	0	1	2	1	0	0	2	3	2	1	0	10	386	71.22%
5	7	448	Santa María Zacatepec	1941	C01	542	0	127	78	1	6	4	1	2	109	3	1	1	0	0	1	3	1	0	4	0	0	1	0	16	359	66.24%
6	7	448	Santa María Zacatepec	1941	C02	542	2	124	81	0	6	1	2	1	114	3	2	0	0	2	2	3	1	0	3	0	0	0	0	9	356	65.68%
7	7	448	Santa María Zacatepec	1942	B	611	3	132	86	3	6	3	4	1	151	2	0	0	0	1	3	5	0	0	6	2	0	0	0	10	418	68.41%
8	7	448	Santa María Zacatepec	1942	C01	611	1	155	90	2	9	3	1	2	136	1	0	0	0	2	1	4	1	0	3	2	0	3	0	13	429	70.21%
9	7	448	Santa María Zacatepec	1942	C02	610	4	133	80	4	9	1	4	0	159	3	0	1	0	0	1	1	0	0	6	1	1	2	0	13	423	69.34%
10	7	448	Santa María Zacatepec	1943	B	594	1	101	136	59	3	1	2	3	104	1	0	0	0	0	0	3	0	0	0	0	0	0	0	13	427	71.89%
11	7	448	Santa María Zacatepec	1943	E01	575	3	68	122	5	6	2	5	5	139	4	1	0	0	1	0	3	0	0	9	1	0	5	0	18	397	69.04%
12	7	448	Santa María Zacatepec	1944	B	549	2	105	35	18	10	1	4	17	174	2	0	0	0	0	1	2	0	0	1	0	0	1	0	13	386	70.31%
13	7	448	Santa María Zacatepec	1944	C01	548	3	93	45	41	11	3	5	13	138	3	1	1	0	0	2	3	0	0	4	1	0	1	0	8	376	68.61%
14	7	448	Santa María Zacatepec	1945	B	712	7	111	72	60	23	5	2	1	162	4	0	1	0	1	1	3	0	0	6	0	1	0	0	23	483	67.84%
15	7	448	Santa María Zacatepec	1946	B	625	3	99	142	24	10	1	2	2	105	2	2	0	0	0	6	0	0	0	4	0	0	0	0	22	424	67.84%
16	7	448	Santa María Zacatepec	1946	C01	624	4	70	139	38	7	4	5	3	129	2	1	1	0	0	0	4	0	0	6	3	1	0	0	10	427	68.43%
17	7	448	Santa María Zacatepec	1947	B	574	6	14	25	3	16	1	93	2	92	5	1	0	0	0	0	0	0	0	3	0	0	1	0	44	306	53.31%
18	7	448	Santa María Zacatepec	1947	C01	573	3	10	37	5	5	2	113	4	70	2	0	0	0	1	0	0	0	0	1	1	0	2	0	35	291	50.79%
19	7	448	Santa María Zacatepec	1948	B	467	0	125	63	4	6	0	3	0	135	4	1	0	0	0	0	4	0	0	2	1	0	1	0	15	364	77.94%
20	7	448	Santa María Zacatepec	1948	E01	200	0	71	29	1	1	0	2	0	26	1	0	0	0	0	1	4	0	0	1	0	0	0	0	2	139	69.50%
21	7	448	Santa María Zacatepec	1949	B	628	5	214	74	4	4	2	2	2	74	3	0	0	0	0	1	3	2	0	1	0	0	0	0	15	406	64.65%
				10	21	11,712	54	2,150	1,642	278	168	46	257	67	2,651	56	12	5	0	11	28	53	5	0	70	18	8	23	0	335	7,937	67.77%

Distribución de votos por partido político.	PAN	PRI	PRD	PVEM	PT	MC	PUP	NA	MORENA	ES	CNR	Votos Nulos	Votación Total
	60	2,190	1,655	313	204	55	257	78	2,696	94	0	335	7,937

Votación final para los candidatos de las coaliciones y partidos políticos.	Coalición "Por Oaxaca al Frente"	Coalición "Todos por Oaxaca"	Coalición "Juntos Haremos Historia"	PUP	CNR	Votos Nulos	Votación Total
	1,770	2,581	2,994	257	0	335	7,937

Votación Total Emitida: 7,937
 Lista Nominal: 11,712
 % de Participación: 67.77%

Votación final obtenida por los candidatos de las coaliciones y partidos políticos.



POF. Coalición "Por Oaxaca al Frente" PAN, PRD y MC
 TPO. Coalición "Todos Por Oaxaca" PRI, PVEM y NA.
 JHH. Coalición "Juntos Haremos Historia" PT, MORENA y ES.

Distribución final de votos por partido político.	PAN	PRI	PRD	PVEM	PT	MC	PUP	NA	MORENA	ES	CNR	Votos Nulos	Votación Total
	60	2,190	1,655	313	204	55	257	78	2,696	94	0	335	7,937

Votación final obtenida por los candidatos de las coaliciones y partidos políticos.	Coalición "Por Oaxaca al Frente"	Coalición "Todos por Oaxaca"	Coalición "Juntos Haremos Historia"	PUP	CNR	Votos Nulos	Votación Total
	1,770	2,581	2,994	257	0	335	7,937
	22.30%	32.52%	37.72%	3.24%	0.00%	4.22%	



No	Dtto	Cve	Municipio	Sección	Casilla	Lista Nominal	PAN	PRI	PRD	PT	MC	MORENA	ES	PSD	PAN PRD MC	PAN PRD	PAN MC	PRD MC	PT MORENA ES	PT MORENA	PT ES	MORENA ES	CNR	Votos Nulos	Votación Total	% de Participación
1	7	470	Santiago Juxtlahuaca	2033	B	562	5	157	3	11	1	161	6	18	0	0	0	0	3	2	0	0	0	7	374	66.55%
2	7	470	Santiago Juxtlahuaca	2033	C01	561	4	170	4	5	1	135	4	21	0	0	0	0	0	1	0	2	0	7	354	63.10%
3	7	470	Santiago Juxtlahuaca	2033	C02	561	1	149	8	5	1	138	6	12	0	0	0	0	2	0	0	3	0	8	333	59.36%
4	7	470	Santiago Juxtlahuaca	2033	S01	0	0	13	0	1	0	37	1	3	0	0	0	0	0	0	0	1	0	1	57	
5	7	470	Santiago Juxtlahuaca	2033	S02	0	1	25	3	1	0	17	1	1	0	0	0	0	0	0	0	0	0	0	49	
6	7	470	Santiago Juxtlahuaca	2034	B	605	3	193	6	3	4	152	6	18	0	0	0	0	3	1	0	0	0	12	401	66.28%
7	7	470	Santiago Juxtlahuaca	2034	C01	604	5	156	9	3	2	146	1	17	0	0	0	0	2	1	0	1	0	20	363	60.10%
8	7	470	Santiago Juxtlahuaca	2034	C02	604	4	152	8	10	3	147	4	9	0	0	0	0	1	1	1	1	0	14	355	58.77%
9	7	470	Santiago Juxtlahuaca	2034	C03	604	4	153	6	8	3	157	2	17	0	0	0	0	1	1	0	0	0	11	363	60.10%
10	7	470	Santiago Juxtlahuaca	2035	B	639	4	204	11	2	1	167	15	23	0	0	0	0	5	0	0	1	0	18	451	70.58%
11	7	470	Santiago Juxtlahuaca	2035	C01	639	4	199	9	5	1	187	11	24	0	0	0	0	1	2	2	2	0	13	460	71.99%
12	7	470	Santiago Juxtlahuaca	2035	C02	639	0	211	8	2	3	134	9	28	0	0	0	0	1	2	0	6	0	23	427	66.82%
13	7	470	Santiago Juxtlahuaca	2036	B	676	3	240	9	8	4	137	5	24	0	0	0	0	0	2	0	3	0	15	450	66.57%
14	7	470	Santiago Juxtlahuaca	2036	C01	675	1	199	5	4	2	153	5	35	0	0	0	0	4	0	1	2	0	8	419	62.07%
15	7	470	Santiago Juxtlahuaca	2036	C02	675	2	208	4	6	4	134	6	20	1	0	0	0	3	1	0	2	0	13	404	59.85%
16	7	470	Santiago Juxtlahuaca	2037	B	493	5	82	16	4	2	110	5	12	0	1	0	0	1	1	0	3	0	18	260	52.74%
17	7	470	Santiago Juxtlahuaca	2037	C01	493	4	91	10	4	3	97	9	16	1	0	0	0	4	0	1	0	0	21	261	52.94%
18	7	470	Santiago Juxtlahuaca	2038	B	593	6	58	8	13	3	119	3	13	0	0	0	0	2	0	0	0	0	23	248	41.82%
19	7	470	Santiago Juxtlahuaca	2039	B	674	12	131	31	8	4	128	10	14	1	0	0	0	7	0	0	0	0	18	364	54.01%
20	7	470	Santiago Juxtlahuaca	2039	E01	534	6	98	13	4	3	127	7	19	0	0	0	0	4	1	1	4	0	15	302	56.55%
21	7	470	Santiago Juxtlahuaca	2039	E02	114	9	14	63	1	0	4	0	0	0	1	0	0	0	0	0	0	0	12	104	91.23%
22	7	470	Santiago Juxtlahuaca	2040	B	711	4	74	6	12	4	250	14	7	0	0	0	0	3	1	0	5	0	21	401	56.40%
23	7	470	Santiago Juxtlahuaca	2041	B	384	11	60	14	8	1	45	12	14	0	1	0	0	2	0	1	2	0	31	202	52.60%
24	7	470	Santiago Juxtlahuaca	2041	C01	384	8	67	14	9	3	48	6	13	0	1	0	0	1	0	0	3	0	22	195	50.78%
25	7	470	Santiago Juxtlahuaca	2042	B	588	4	178	106	8	2	78	3	1	0	2	0	0	0	0	0	0	0	14	396	67.35%
26	7	470	Santiago Juxtlahuaca	2042	C01	587	4	159	78	8	1	82	8	2	6	1	0	0	3	1	0	0	0	20	373	63.54%
27	7	470	Santiago Juxtlahuaca	2042	E01C01	386	4	169	20	6	0	60	0	2	0	0	0	0	1	0	0	0	0	17	279	72.28%
28	7	470	Santiago Juxtlahuaca	2042	E01	386	5	183	9	3	0	60	0	0	0	0	0	0	2	0	0	1	0	11	274	70.98%
29	7	470	Santiago Juxtlahuaca	2043	B	717	7	52	14	29	4	246	3	2	0	0	0	0	0	0	0	1	0	39	397	55.37%
30	7	470	Santiago Juxtlahuaca	2043	E01	711	8	73	14	18	6	171	2	7	0	0	0	0	0	2	0	0	0	17	318	44.73%
31	7	470	Santiago Juxtlahuaca	2044	B	619	6	89	13	11	1	187	19	22	0	0	0	0	11	0	0	6	0	13	378	61.07%
32	7	470	Santiago Juxtlahuaca	2045	B	697	1	212	10	6	2	181	3	4	0	0	0	0	0	1	0	2	0	23	445	63.85%
33	7	470	Santiago Juxtlahuaca	2045	E01	354	1	47	10	12	2	140	1	6	0	0	0	0	2	1	0	1	0	15	238	67.23%
34	7	470	Santiago Juxtlahuaca	2046	B	296	3	21	2	2	0	167	2	0	0	0	0	0	1	0	0	0	0	5	203	68.58%
35	7	470	Santiago Juxtlahuaca	2046	E01	441	0	5	1	2	0	412	0	2	0	0	0	0	3	0	0	0	0	3	428	97.05%



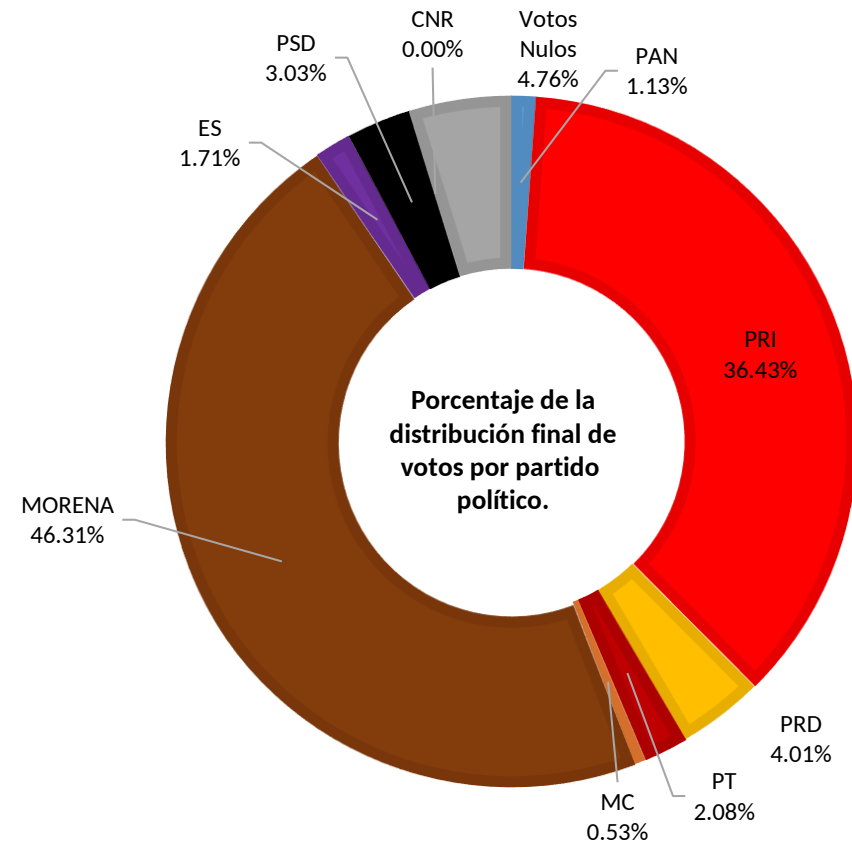
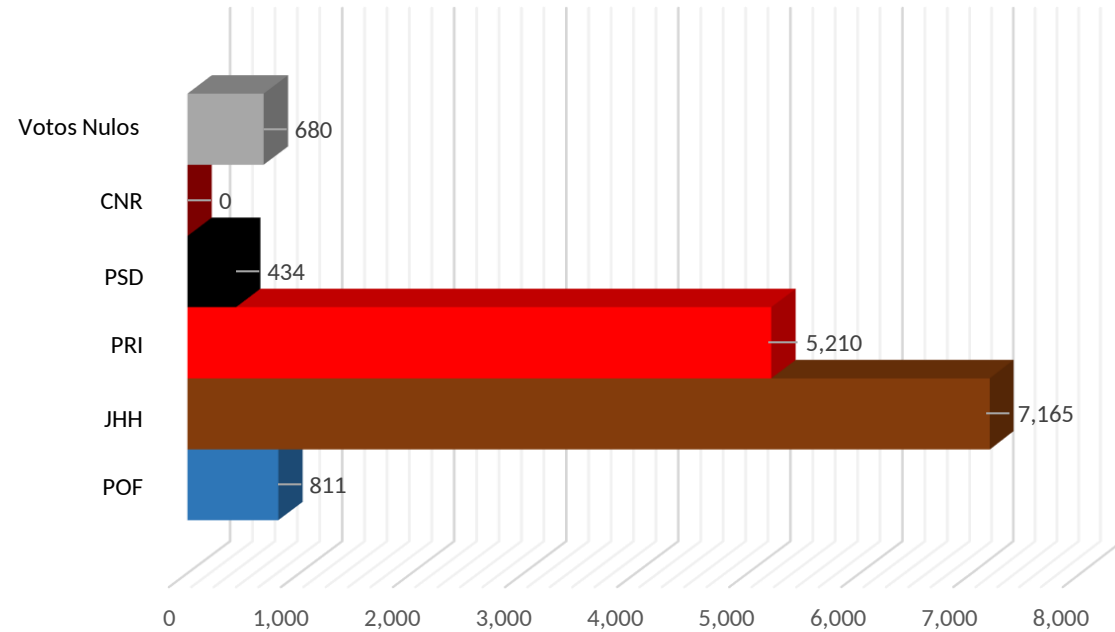
No	Dtto	Cve	Municipio	Sección	Casilla	Lista Nominal	PAN	PRI	PRD	PT	MC	MORENA	ES	PSD	PAN PRD MC	PAN PRD	PAN MC	PRD MC	PT MORENA ES	PT MORENA	PT ES	MORENA ES	CNR	Votos Nulos	Votación Total	% de Participación
36	7	470	Santiago Juxtlahuaca	2046	E02	548	1	426	9	3	0	15	0	0	0	0	0	0	0	0	0	0	0	56	510	93.07%
37	7	470	Santiago Juxtlahuaca	2047	B	399	0	206	0	1	0	3	0	0	0	0	0	0	0	0	0	0	0	29	239	59.90%
38	7	470	Santiago Juxtlahuaca	2047	C01	398	0	200	0	0	0	0	0	0	1	0	0	0	0	0	0	0	0	32	233	58.54%
39	7	470	Santiago Juxtlahuaca	2047	E01	517	0	2	0	1	0	362	1	0	0	0	0	0	1	0	0	0	0	0	367	70.99%
40	7	470	Santiago Juxtlahuaca	2048	B	406	1	3	0	4	0	270	0	0	0	0	0	0	0	0	0	0	0	6	284	69.95%
41	7	470	Santiago Juxtlahuaca	2048	C01	405	0	2	0	2	1	233	0	1	0	0	0	0	0	0	0	0	0	2	241	59.51%
42	7	470	Santiago Juxtlahuaca	2048	E01	550	0	0	0	0	0	517	0	0	0	0	0	0	3	0	0	0	0	2	522	94.91%
43	7	470	Santiago Juxtlahuaca	2049	B	702	5	0	0	2	0	400	0	0	0	0	0	0	0	0	0	0	0	7	414	58.97%
44	7	470	Santiago Juxtlahuaca	2453	B	211	0	79	11	1	1	46	1	7	0	0	0	0	0	0	0	0	0	18	164	77.73%
				18	44	22,342	156	5,210	565	256	73	6,560	191	434	10	7	0	0	77	22	7	52	0	680	14,300	64.01%

Distribución de votos por partido político.	PAN	PRI	PRD	PT	MC	MORENA	ES	PSD	CNR	Votos Nulos	Votación Total
	162	5,210	573	297	76	6,623	245	434	0	680	14,300

Votación final para los candidatos de las coaliciones y partidos políticos.	Coalición "Por Oaxaca al Frente"			Coalición "Juntos Haremos Historia"			PRI	PSD	CNR	Votos Nulos	Votación Total
	811	7,165			5,210	434	0	680	14,300		

Votación Total Emitida: 14,300
 Lista Nominal: 22,342
 % de Participación: 64.01%

Votación final obtenida por los candidatos de las coaliciones y partidos políticos.



POF. Coalición "Por Oaxaca al Frente" PAN, PRD y MC
 TPO. Coalición "Todos Por Oaxaca" PRI, PVEM y NA.
 JHH. Coalición "Juntos Haremos Historia" PT, MORENA y ES.

Distribución final de votos por partido político.	PAN	PRI	PRD	PT	MC	MORENA	ES	PSD	CNR	Votos Nulos	Votación Total
	162	5,210	573	297	76	6,623	245	434	0	680	14,300

Votación final obtenida por los candidatos de las coaliciones y partidos políticos.	Coalición "Por Oaxaca al Frente"	Coalición "Juntos Haremos Historia"	PRI	PSD	CNR	Votos Nulos	Votación Total
	811	7,165	5,210	434	0	680	14,300
	5.67%	50.10%	36.43%	3.03%	0.00%	4.76%	



08 Distrito Electoral Local
Heroica Ciudad de Tlaxiaco



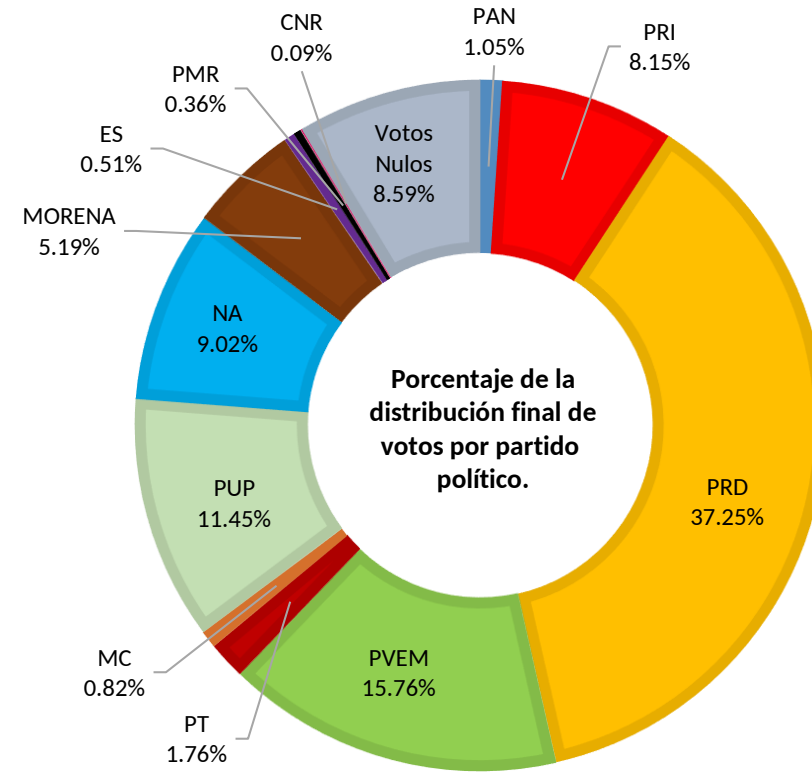
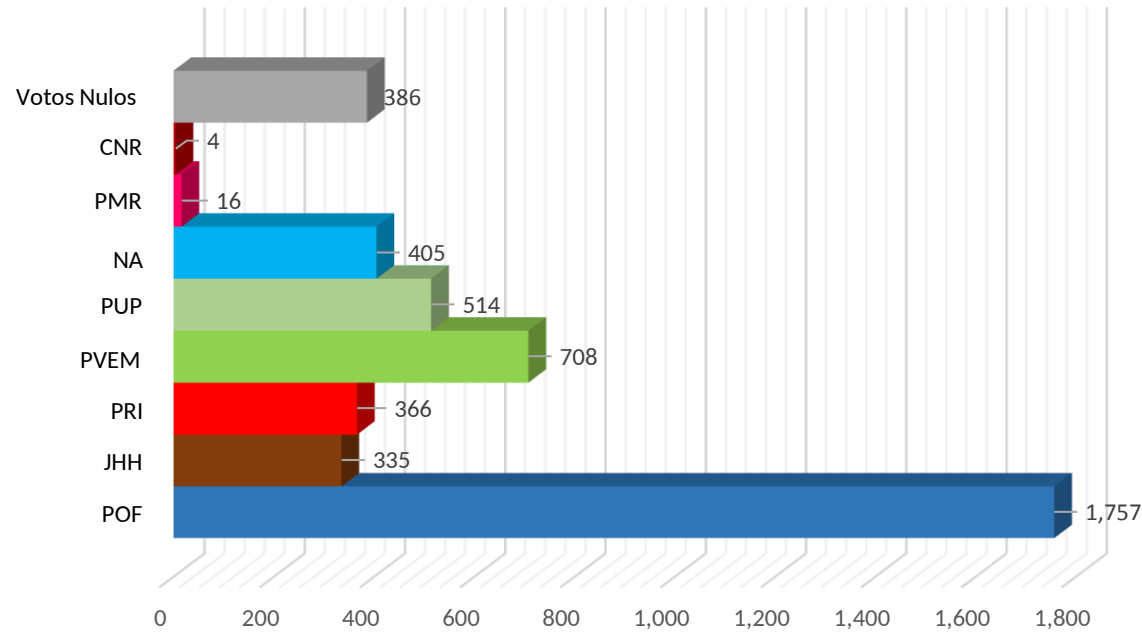
No	Dtto	Cve	Municipio	Sección	Casilla	Lista Nominal	PAN	PRI	PRD	PVEM	PT	MC	PUP	NA	MORENA	ES	PMR	PAN PRD MC	PAN PRD	PAN MC	PRD MC	PT MORENA ES	PT MORENA	PT ES	MORENA ES	CNR	Votos Nulos	Votación Total	% de Participación
1	8	16	Chalcatongo de Hidalgo	104	B	503	5	30	141	48	7	2	43	25	29	1	2	1	3	0	1	0	1	0	0	0	18	357	70.97%
2	8	16	Chalcatongo de Hidalgo	104	CO1	503	5	43	141	41	3	1	62	27	17	1	3	3	0	0	3	2	0	0	0	1	21	374	74.35%
3	8	16	Chalcatongo de Hidalgo	105	B	605	3	18	150	39	5	2	76	42	25	1	2	4	2	0	0	0	0	0	0	3	38	410	67.77%
4	8	16	Chalcatongo de Hidalgo	105	CO1	604	2	66	112	41	4	2	74	60	23	0	0	1	0	0	1	1	1	0	0	0	36	424	70.20%
5	8	16	Chalcatongo de Hidalgo	106	B	489	4	17	137	58	5	4	29	28	12	2	0	4	0	0	0	1	1	0	0	0	31	333	68.10%
6	8	16	Chalcatongo de Hidalgo	106	CO1	489	4	15	146	60	10	3	21	25	9	1	2	2	1	0	0	0	1	0	0	0	24	324	66.26%
7	8	16	Chalcatongo de Hidalgo	106	SO1	0	0	4	26	25	1	0	5	8	0	0	0	1	1	0	0	0	1	0	0	0	2	74	
8	8	16	Chalcatongo de Hidalgo	107	B	623	1	27	154	79	7	1	46	43	24	3	3	0	0	0	0	1	0	0	2	0	42	433	69.50%
9	8	16	Chalcatongo de Hidalgo	107	E01	460	1	45	71	68	7	3	50	32	19	3	1	0	0	0	0	2	1	0	0	0	27	330	71.74%
10	8	16	Chalcatongo de Hidalgo	108	B	531	1	19	155	36	7	1	52	19	13	4	1	3	1	0	1	1	0	0	1	0	43	358	67.42%
11	8	16	Chalcatongo de Hidalgo	109	B	428	1	40	99	83	3	1	11	14	14	2	0	0	1	1	0	2	1	0	0	0	29	302	70.56%
12	8	16	Chalcatongo de Hidalgo	109	E01	338	0	14	106	41	2	2	35	29	6	1	2	0	0	0	1	0	0	0	0	0	21	260	76.92%
13	8	16	Chalcatongo de Hidalgo	110	B	518	2	11	161	44	9	3	6	40	13	0	0	1	2	0	1	0	0	0	0	0	39	332	64.09%
14	8	16	Chalcatongo de Hidalgo	110	E01	282	5	17	56	45	1	2	4	13	19	0	0	0	0	0	1	1	0	1	0	0	15	180	63.83%
				7	14	6,373	34	366	1,655	708	71	27	514	405	223	19	16	20	11	1	9	11	7	1	3	4	386	4,491	70.47%

Distribución de votos por partido político.	PAN	PRI	PRD	PVEM	PT	MC	PUP	NA	MORENA	ES	PMR	CNR	Votos Nulos	Votación Total
	47	366	1,673	708	79	37	514	405	233	23	16	4	386	4,491

Votación final para los candidatos de las coaliciones y partidos políticos.	Coalición "Por Oaxaca al Frente"	Coalición "Juntos Haremos Historia"	PRI	PVEM	PUP	NA	PMR	CNR	Votos Nulos	Votación Total
	1,757	335	366	708	514	405	16	4	386	4,491

Votación Total Emitida: 4,491
 Lista Nominal: 6,373
 % de Participación: 70.47%

Votación final obtenida por los candidatos de las coaliciones y partidos políticos.



POF. Coalición "Por Oaxaca al Frente" PAN, PRD y MC
 TPO. Coalición "Todos Por Oaxaca" PRI, PVEM y NA.
 JHH. Coalición "Juntos Haremos Historia" PT, MORENA y ES.

Distribución final de votos por partido político.	PAN	PRI	PRD	PVEM	PT	MC	PUP	NA	MORENA	ES	PMR	CNR	Votos Nulos	Votación Total
		47	366	1,673	708	79	37	514	405	233	23	16	4	386

Votación final obtenida por los candidatos de las coaliciones y partidos políticos.	Coalición "Por Oaxaca al Frente"	Coalición "Juntos Haremos Historia"	PRI	PVEM	PUP	NA	PMR	CNR	Votos Nulos	Votación Total
	1,757	335	366	708	514	405	16	4	386	4,491
	39.12%	7.46%	8.15%	15.76%	11.45%	9.02%	0.36%	0.09%	8.59%	



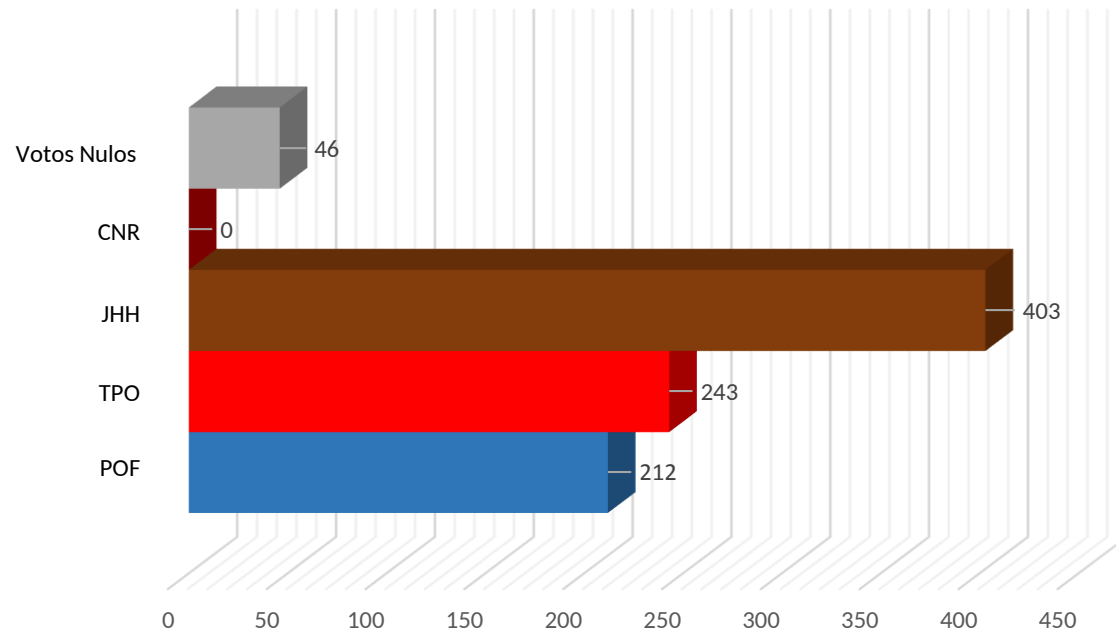
No	Dtto	Cve	Municipio	Sección	Casilla	Lista Nominal	PAN	PRI	PRD	PVEM	PT	MC	NA	MORENA	ES	PAN PRD MC	PAN PRD	PAN MC	PRD MC	PRI PVEM NA	PRI PVEM	PRI NA	PVEM NA	PT MORENA ES	PT MORENA	PT ES	MORENA ES	CNR	Votos Nulos	Votación Total	% de Participación
1	8	78	San Agustín Atenango	712	B	587	3	109	71	2	11	4	0	108	3	0	1	0	0	2	1	0	0	2	3	0	2	0	11	333	56.73%
2	8	78	San Agustín Atenango	712	CO1	586	1	96	62	1	18	3	0	126	3	1	0	0	0	0	2	0	0	3	1	1	1	0	24	343	58.53%
3	8	78	San Agustín Atenango	713	B	357	3	30	61	0	14	2	0	96	0	0	0	0	0	0	0	0	0	5	4	0	2	0	11	228	63.87%
				2	3	1,530	7	235	194	3	43	9	0	330	6	1	1	0	0	2	3	0	0	10	8	1	5	0	46	904	59.08%

Distribución de votos por partido político.	PAN	PRI	PRD	PVEM	PT	MC	NA	MORENA	ES	CNR	Votos Nulos	Votación Total
	7	238	196	5	51	9	0	341	11	0	46	904

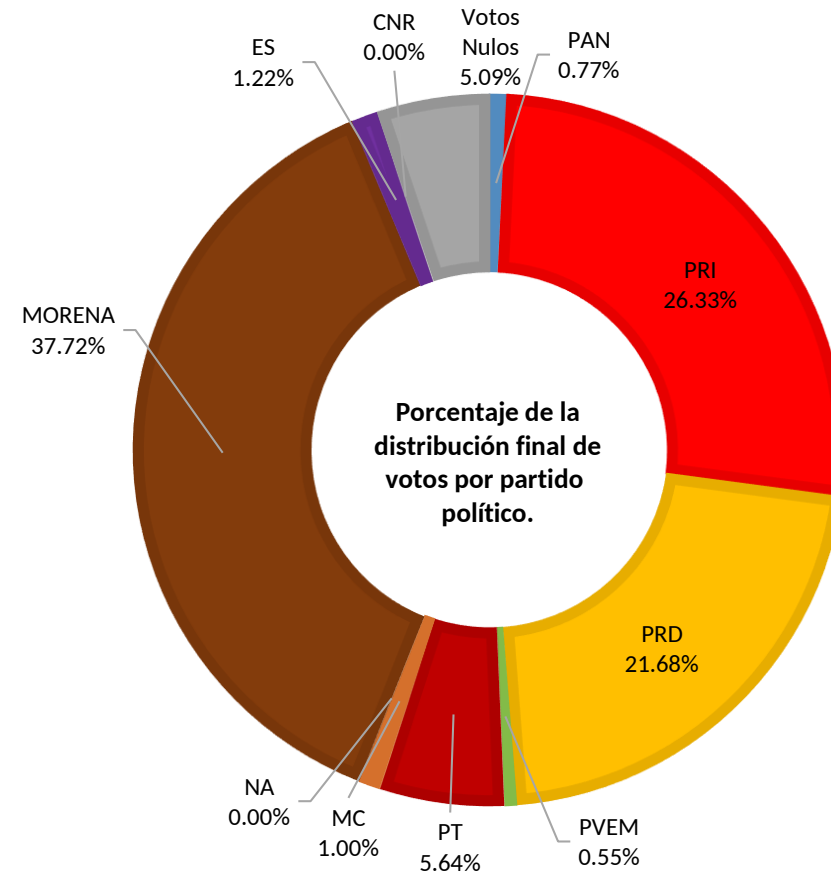
Votación final para los candidatos de las coaliciones y partidos políticos.	Coalición "Por Oaxaca al	Coalición "Todos por Oaxaca"	Coalición "Juntos Haremos Historia"	CNR	Votos Nulos	Votación Total
	212	243	403	0	46	904

Votación Total Emitida: 904
 Lista Nominal: 1,530
 % de Participación: 59.08%

Votación final obtenida por los candidatos de las coaliciones y partidos políticos.



POF. Coalición "Por Oaxaca al Frente" PAN, PRD y MC
 TPO. Coalición "Todos Por Oaxaca" PRI, PVEM y NA.
 JHH. Coalición "Juntos Haremos Historia" PT, MORENA y ES.



Distribución final de votos por partido político.	PAN	PRI	PRD	PVEM	PT	MC	NA	MORENA	ES	CNR	Votos Nulos	Votación Total
	7	238	196	5	51	9	0	341	11	0	46	904

Votación final obtenida por los candidatos de las coaliciones y partidos políticos.	Coalición "Por Oaxaca al Frente"	Coalición "Todos por Oaxaca"	Coalición "Juntos Haremos Historia"	CNR	Votos Nulos	Votación Total
	212	243	403	0	46	904
	23.45%	26.88%	44.58%	0.00%	5.09%	

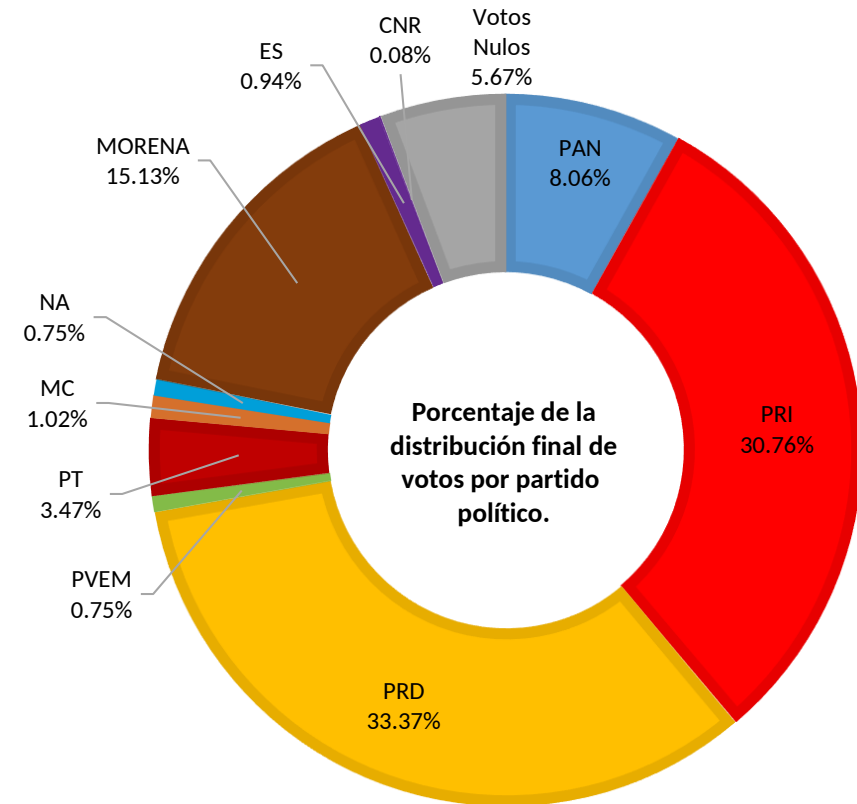
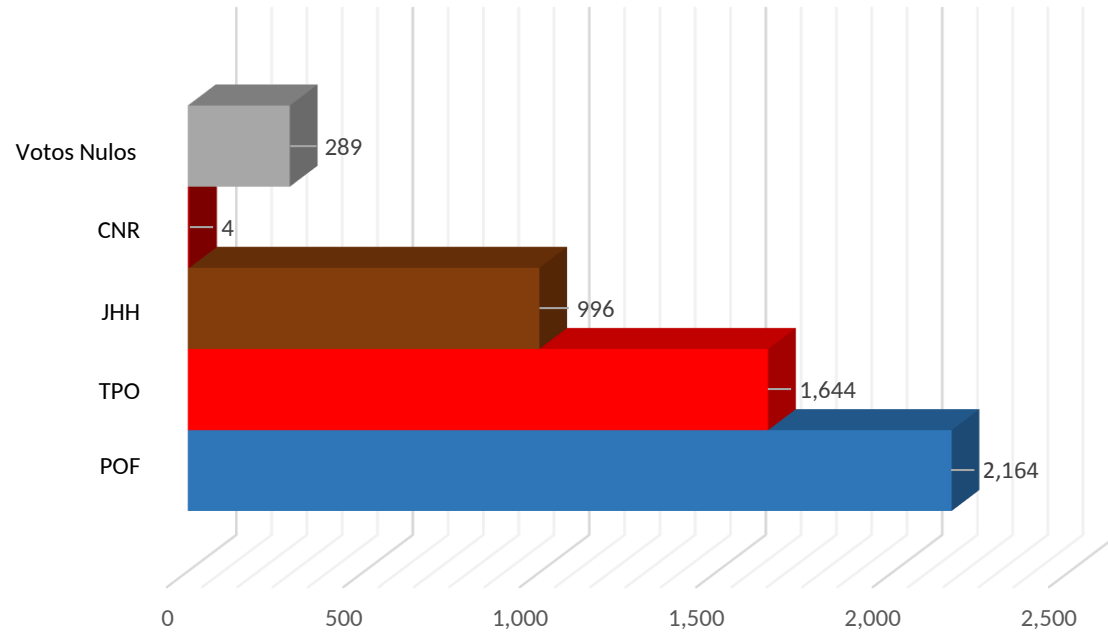
No	Dtto	Cve	Municipio	Sección	Casilla	Lista Nominal	PAN	PRI	PRD	PVEM	PT	MC	NA	MORENA	ES	PAN PRD MC	PAN PRD	PAN MC	PRD MC	PRI PVEM NA	PRI PVEM	PRI NA	PVEM NA	PT MORENA ES	PT MORENA	PT ES	MORENA ES	CNR	Votos Nulos	Votación Total	% de Participación
1	8	549	Heroica Villa Tezoatlán de Segura y Luna, cuna de la Independencia de Oaxaca	2339	B	688	48	160	130	1	4	0	2	44	4	1	6	0	0	0	4	1	0	1	1	0	0	1	14	422	61.34%
2	8	549		2339	C01	688	39	128	135	0	3	0	1	45	4	6	2	0	1	1	2	2	0	2	1	0	0	0	17	389	56.54%
3	8	549		2340	B	479	57	144	69	2	1	0	1	26	1	0	3	0	0	0	2	0	0	1	0	0	0	0	7	314	65.55%
4	8	549		2341	B	464	22	118	101	2	7	1	0	26	2	1	2	0	0	0	2	0	0	3	0	1	0	0	22	310	66.81%
5	8	549		2341	C01	464	37	101	119	0	4	1	2	28	2	1	3	0	1	1	1	0	0	1	0	1	0	0	12	315	67.89%
6	8	549		2342	B	385	11	150	43	1	4	0	0	11	1	1	2	0	0	1	1	0	0	1	0	0	0	2	11	240	62.34%
7	8	549		2343	B	237	10	66	32	1	2	1	0	19	0	0	0	0	0	0	3	0	0	0	2	0	0	0	5	141	59.49%
8	8	549		2343	E01	231	62	50	24	2	2	0	2	5	0	0	3	0	0	0	0	0	0	0	0	0	0	0	9	159	68.83%
9	8	549		2344	B	642	16	36	125	0	9	4	2	71	4	4	1	0	0	0	1	0	0	3	3	1	1	0	8	289	45.02%
10	8	549		2345	B	389	11	42	27	1	14	3	1	59	3	0	0	0	1	0	0	0	0	2	3	0	2	0	14	183	47.04%
11	8	549		2345	C01	389	10	47	45	0	14	7	3	68	2	1	1	0	2	1	1	0	0	3	1	0	0	0	14	220	56.56%
12	8	549		2346	B	632	4	59	199	1	14	1	3	37	3	3	0	0	0	1	1	0	0	2	0	0	0	0	18	346	54.75%
13	8	549		2346	C01	632	9	50	151	3	19	6	2	35	1	1	0	0	1	2	2	0	0	0	0	0	0	0	31	313	49.53%
14	8	549		2346	C02	632	3	56	152	2	21	1	2	45	2	2	0	0	2	1	2	0	0	3	0	0	1	0	33	328	51.90%
15	8	549		2347	B	274	18	38	36	1	7	0	2	45	0	0	0	0	0	0	1	0	0	2	1	0	0	0	12	163	59.49%
16	8	549		2348	B	646	5	72	161	1	14	4	4	74	0	5	0	0	0	0	2	0	0	1	1	0	0	0	17	361	55.88%
17	8	549		2349	B	181	7	39	24	2	3	3	1	24	2	2	2	0	0	3	0	0	0	1	0	0	0	1	7	121	66.85%
18	8	549		2350	B	554	9	106	87	1	11	3	2	33	1	2	2	0	0	0	0	0	0	0	1	0	0	0	20	278	50.18%
19	8	549		2351	B	570	10	86	13	1	6	3	3	58	4	0	0	0	0	0	2	0	0	1	0	0	0	0	18	205	35.96%
			13	19	9,177	388	1,548	1,673	22	159	38	33	753	36	30	27	0	8	11	27	3	0	27	14	3	4	4	289	5,097	55.54%	

Distribución de votos por partido político.	PAN	PRI	PRD	PVEM	PT	MC	NA	MORENA	ES	CNR	Votos Nulos	Votación Total
	411	1,568	1,701	38	177	52	38	771	48	4	289	5,097

Votación final para los candidatos de las coaliciones y partidos políticos.	Coalición "Por Oaxaca al Frente"	Coalición "Todos por Oaxaca"	Coalición "Juntos Haremos Historia"	CNR	Votos Nulos	Votación Total
	2,164	1,644	996	4	289	5,097

Votación Total Emitida: 5,097
Lista Nominal: 9,177
% de Participación: 55.54%

Votación final obtenida por los candidatos de las coaliciones y partidos políticos.



POF. Coalición "Por Oaxaca al Frente" PAN, PRD y MC
TPO. Coalición "Todos Por Oaxaca" PRI, PVEM y NA.
JHH. Coalición "Juntos Haremos Historia" PT, MORENA y ES.

Distribución final de votos por partido político.	PAN	PRI	PRD	PVEM	PT	MC	NA	MORENA	ES	CNR	Votos Nulos	Votación Total
	411	1,568	1,701	38	177	52	38	771	48	4	289	5,097

Votación final obtenida por los candidatos de las coaliciones y partidos políticos.	Coalición "Por Oaxaca al Frente"	Coalición "Todos por Oaxaca"	Coalición "Juntos Haremos Historia"	CNR	Votos Nulos	Votación Total
	2,164	1,644	996	4	289	5,097
	42.46%	32.25%	19.54%	0.08%	5.67%	



No	Dtto	Cve	Municipio	Sección	Casilla	Lista Nominal	PAN	PRI	PRD	PVEM	PT	MC	PUP	NA	MORENA	ES	PSD	PAN PRD MC	PAN PRD	PAN MC	PRD MC	PT MORENA ES	PT MORENA	PT ES	MORENA ES	IND_1	IND_2	IND_3	CNR	Votos Nulos	Votación Total	% de Participación	
1	8	553	Heroica Ciudad de Tlaxiaco	2367	B	614	2	21	55	107	6	1	51	12	73	1	6	0	0	0	0	2	0	0	0	4	13	52	0	11	417	67.92%	
2	8	553	Heroica Ciudad de Tlaxiaco	2367	C01	614	1	16	70	125	5	3	28	21	76	2	6	2	1	0	0	1	1	0	0	6	12	39	0	11	426	69.38%	
3	8	553	Heroica Ciudad de Tlaxiaco	2367	C02	614	2	28	56	107	5	1	61	26	86	5	6	1	0	1	0	3	1	0	0	6	6	32	0	6	439	71.50%	
4	8	553	Heroica Ciudad de Tlaxiaco	2367	C03	614	3	17	48	112	5	2	29	36	88	6	4	0	0	0	0	3	0	0	0	3	10	35	0	8	409	66.61%	
5	8	553	Heroica Ciudad de Tlaxiaco	2367	C04	614	3	9	83	97	4	8	29	17	68	3	10	0	0	0	0	2	1	0	0	3	5	52	0	9	403	65.64%	
6	8	553	Heroica Ciudad de Tlaxiaco	2367	E01	588	2	22	66	105	3	2	27	21	40	2	4	0	0	0	0	0	0	0	0	10	6	67	0	18	395	67.18%	
7	8	553	Heroica Ciudad de Tlaxiaco	2368	B	595	1	24	51	100	3	3	20	26	78	3	10	0	2	0	0	0	1	0	1	3	5	60	0	15	406	68.24%	
8	8	553	Heroica Ciudad de Tlaxiaco	2368	C01	594	4	21	59	84	3	5	21	23	68	3	5	0	0	0	0	3	1	0	2	9	3	69	0	7	390	65.66%	
9	8	553	Heroica Ciudad de Tlaxiaco	2368	C02	594	2	19	56	99	9	3	19	19	67	2	5	0	0	0	0	2	2	1	1	4	5	57	0	6	378	63.64%	
10	8	553	Heroica Ciudad de Tlaxiaco	2368	S01	0	0	0	5	1	1	0	2	1	11	0	1	0	0	0	0	0	0	0	0	0	0	2	8	0	0	32	
11	8	553	Heroica Ciudad de Tlaxiaco	2368	S02	0	0	5	3	2	1	0	4	4	11	1	2	0	0	0	0	1	0	0	0	0	1	7	0	1	43		
12	8	553	Heroica Ciudad de Tlaxiaco	2369	B	721	3	23	47	147	3	3	60	21	89	2	4	0	0	0	0	1	0	0	1	9	25	52	0	20	510	70.74%	
13	8	553	Heroica Ciudad de Tlaxiaco	2369	C01	720	0	21	50	143	4	1	46	18	92	4	3	0	1	0	0	2	0	0	0	8	23	72	0	4	492	68.33%	
14	8	553	Heroica Ciudad de Tlaxiaco	2370	B	490	3	22	29	103	3	1	31	16	77	1	8	1	0	0	0	1	0	0	0	2	8	51	1	8	366	74.69%	
15	8	553	Heroica Ciudad de Tlaxiaco	2370	C01	490	1	13	35	118	1	1	24	21	63	0	0	0	0	0	0	0	0	0	0	7	8	45	0	5	342	69.80%	
16	8	553	Heroica Ciudad de Tlaxiaco	2371	B	539	4	25	65	83	6	1	34	25	62	2	7	0	0	0	0	4	2	0	0	6	10	48	1	6	391	72.54%	
17	8	553	Heroica Ciudad de Tlaxiaco	2371	C01	539	2	25	64	93	4	6	44	25	44	2	8	1	1	0	0	2	0	0	0	10	6	46	0	11	394	73.10%	
18	8	553	Heroica Ciudad de Tlaxiaco	2371	C02	538	2	28	40	70	4	3	42	37	60	7	4	1	0	0	0	1	1	0	1	5	8	54	0	9	377	70.07%	
19	8	553	Heroica Ciudad de Tlaxiaco	2372	B	652	5	33	56	92	7	1	43	28	84	1	10	0	0	0	1	1	1	0	2	10	3	70	0	13	461	70.71%	
20	8	553	Heroica Ciudad de Tlaxiaco	2372	C01	652	1	40	53	110	2	1	36	44	85	2	9	0	0	0	0	1	1	0	0	6	3	80	0	7	481	73.77%	
21	8	553	Heroica Ciudad de Tlaxiaco	2373	B	696	1	14	89	79	8	3	55	14	111	2	6	0	0	0	0	2	1	0	0	11	7	62	0	11	476	68.39%	
22	8	553	Heroica Ciudad de Tlaxiaco	2373	C01	696	3	28	58	70	6	1	62	15	101	6	0	1	1	0	0	2	2	0	0	9	9	78	0	15	467	67.10%	
23	8	553	Heroica Ciudad de Tlaxiaco	2373	C02	696	2	11	82	85	6	0	54	17	102	2	9	1	0	0	0	0	1	0	0	10	10	76	0	16	484	69.54%	
24	8	553	Heroica Ciudad de Tlaxiaco	2373	C03	696	3	20	69	72	7	6	46	24	103	4	4	0	0	0	0	2	1	0	0	9	10	59	0	12	451	64.80%	
25	8	553	Heroica Ciudad de Tlaxiaco	2373	C04	695	1	16	73	85	7	6	75	21	109	4	6	0	0	0	0	3	0	0	0	8	6	45	1	9	475	68.35%	
26	8	553	Heroica Ciudad de Tlaxiaco	2373	E01	614	2	10	59	34	5	2	32	24	146	5	1	1	1	0	1	7	2	0	0	6	18	43	1	19	419	68.24%	
27	8	553	Heroica Ciudad de Tlaxiaco	2374	B	710	3	19	42	94	5	3	47	84	77	3	9	0	1	0	0	2	3	0	0	10	10	77	0	12	501	70.56%	
28	8	553	Heroica Ciudad de Tlaxiaco	2374	C01	710	2	21	51	95	6	4	37	97	71	3	4	1	0	0	0	2	2	0	0	2	9	66	0	13	486	68.45%	
29	8	553	Heroica Ciudad de Tlaxiaco	2374	C02	710	1	24	51	82	4	4	56	57	80	4	9	0	1	0	0	7	2	0	0	4	12	63	0	16	477	67.18%	
30	8	553	Heroica Ciudad de Tlaxiaco	2374	C03	709	2	26	53	76	6	1	23	73	65	2	4	0	1	0	0	1	1	0	0	5	14	84	0	9	446	62.91%	
31	8	553	Heroica Ciudad de Tlaxiaco	2375	B	709	1	25	73	89	8	4	55	21	79	1	4	1	1	0	1	1	1	0	2	4	11	73	0	10	465	65.59%	
32	8	553	Heroica Ciudad de Tlaxiaco	2375	C01	709	1	28	67	75	3	3	63	38	77	1	2	1	0	0	0	0	1	0	1	8	4	72	0	13	458	64.60%	
33	8	553	Heroica Ciudad de Tlaxiaco	2375	C02	708	3	29	71	67	4	2	60	32	89	4	3	0	1	0	0	1	1	0	0	9	11	62	0	17	466	65.82%	
34	8	553	Heroica Ciudad de Tlaxiaco	2375	C03	708	3	26	96	83	9	0	37	36	79	2	4	1	0	0	0	2	1	0	1	9	4	51	0	19	463	65.40%	
35	8	553	Heroica Ciudad de Tlaxiaco	2376	B	487	3	29	42	82	9	2	34	48	44	0	6	1	0	0	0	0	1	0	0	2	4	30	0	19	356	73.10%	
36	8	553	Heroica Ciudad de Tlaxiaco	2376	C01	487	1	19	20	74	7	3	17	42	58	3	3	0	0	0	0	2	1	1	3	4	3	32	0	9	302	62.01%	
37	8	553	Heroica Ciudad de Tlaxiaco	2376	E01	749	6	43	53	137	3	3	18	88	35	2	7	1	1	0	0	0	0	0	0	1	6	75	0	27	506	67.56%	
38	8	553	Heroica Ciudad de Tlaxiaco	2377	B	470	3	8	53	28	5	6	44	11	43	3	1	1	0	0	0	1	0	0	0	8	11	79	0	28	333	70.85%	
39	8	553	Heroica Ciudad de Tlaxiaco	2378	B	144	0	17	10	0	5	0	1	5	42	0	0	0	0	0	0	3	0	0	0	4	6	1	0	1	95	65.97%	
40	8	553	Heroica Ciudad de Tlaxiaco	2379	B	299	0	4	12	35	2	1	4	3	36	1	1	0	0	0	0	4	0	0	0	0	0	2	111	0	10	226	75.59%



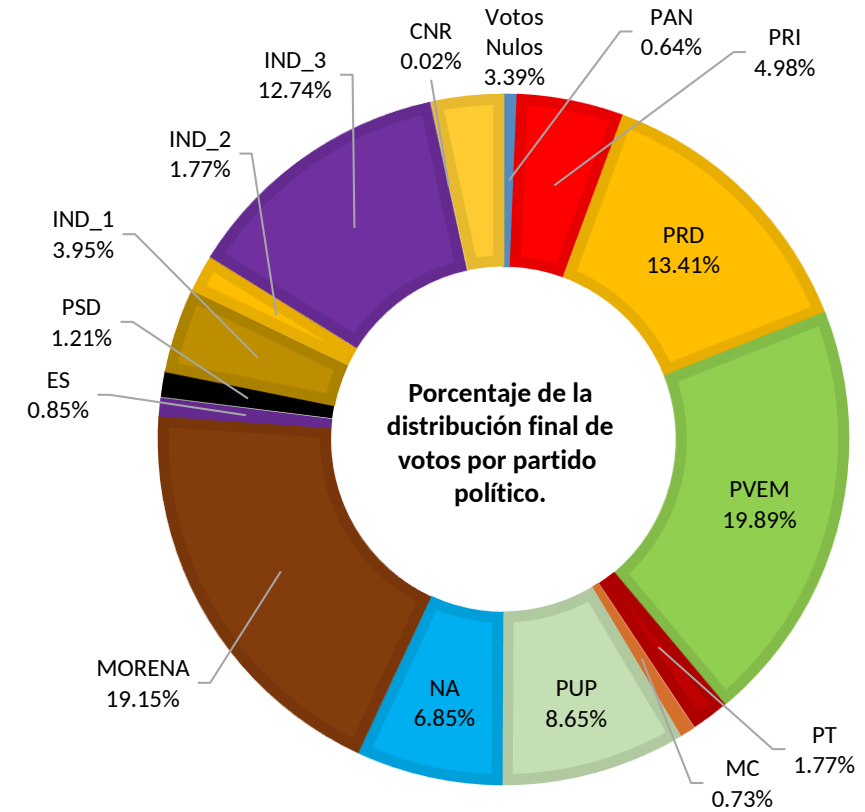
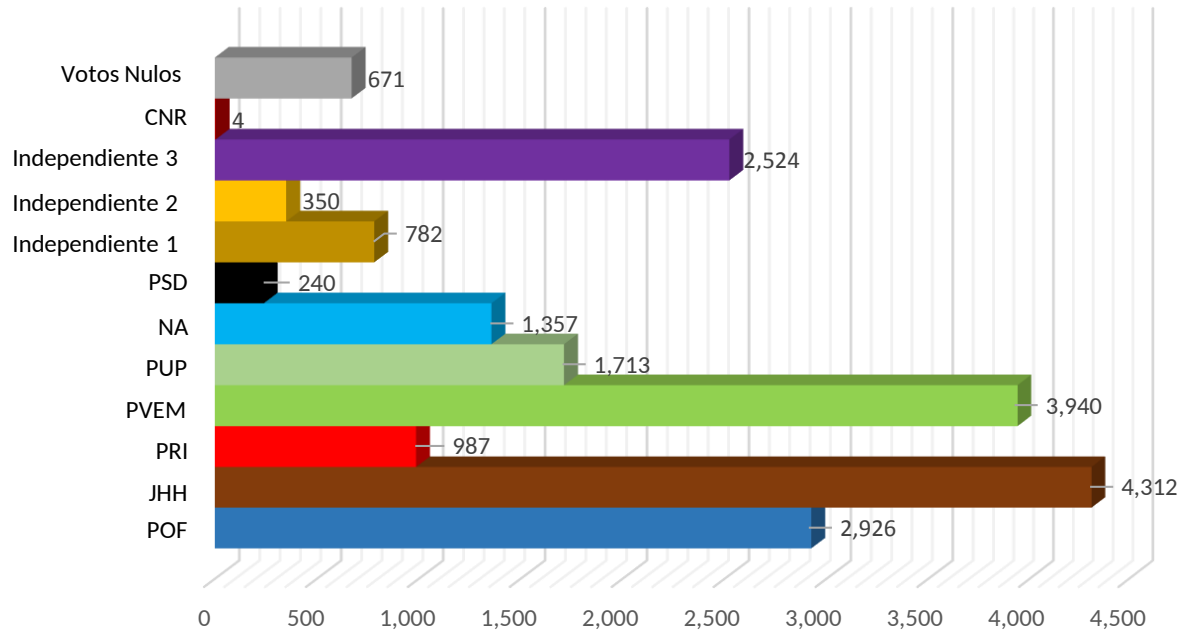
No	Dtto	Cve	Municipio	Sección	Casilla	Lista Nominal	PAN	PRI	PRD	PVEM	PT	MC	PUP	NA	MORENA	ES	PSD	PAN PRD MC	PAN PRD	PAN MC	PRD MC	PT MORENA ES	PT MORENA	PT ES	MORENA ES	IND_1	IND_2	IND_3	CNR	Votos Nulos	Votación Total	% de Participación
41	8	553	Heroica Ciudad de Tlaxiaco	2379	E01	321	2	6	26	65	2	0	13	3	65	0	1	0	0	0	0	0	0	0	0	15	0	29	0	11	238	74.14%
42	8	553	Heroica Ciudad de Tlaxiaco	2380	B	724	4	41	63	110	10	4	30	15	106	7	0	0	0	0	0	1	3	0	1	10	3	44	0	31	483	66.71%
43	8	553	Heroica Ciudad de Tlaxiaco	2380	E01	533	8	23	58	91	3	8	9	17	80	4	1	0	0	0	0	1	1	0	0	2	0	28	0	17	351	65.85%
44	8	553	Heroica Ciudad de Tlaxiaco	2381	B	597	2	7	62	80	2	2	12	9	39	0	5	0	0	0	0	0	0	0	0	135	1	10	0	21	387	64.82%
45	8	553	Heroica Ciudad de Tlaxiaco	2381	C01	596	3	14	52	65	7	1	9	11	46	2	4	0	0	0	0	0	0	0	1	142	0	12	0	25	394	66.11%
46	8	553	Heroica Ciudad de Tlaxiaco	2382	B	409	4	8	35	54	4	0	34	20	47	1	8	0	0	0	1	2	0	0	0	44	0	11	0	15	288	70.42%
47	8	553	Heroica Ciudad de Tlaxiaco	2382	C01	409	4	11	44	39	4	1	29	32	38	1	5	0	0	0	0	1	0	0	0	47	0	17	0	13	286	69.93%
48	8	553	Heroica Ciudad de Tlaxiaco	2382	E01	358	0	2	47	20	5	5	22	5	67	1	4	1	0	0	0	0	0	0	1	39	1	11	0	13	244	68.16%
49	8	553	Heroica Ciudad de Tlaxiaco	2382	E02	336	0	7	43	8	7	4	6	8	31	0	4	0	0	0	0	0	0	0	0	47	0	5	0	7	177	52.68%
50	8	553	Heroica Ciudad de Tlaxiaco	2383	B	554	2	4	14	19	17	5	29	10	99	3	5	1	0	0	0	4	2	1	2	20	4	33	0	20	294	53.07%
51	8	553	Heroica Ciudad de Tlaxiaco	2383	C01	554	1	4	18	7	11	2	45	6	96	4	5	1	0	0	0	2	1	0	1	32	4	60	0	23	323	58.30%
52	8	553	Heroica Ciudad de Tlaxiaco	2384	B	136	0	3	19	16	1	1	0	22	4	0	1	0	0	0	0	0	0	0	0	0	0	23	0	5	95	69.85%
53	8	553	Heroica Ciudad de Tlaxiaco	2385	B	269	1	6	5	14	13	1	1	6	94	2	1	0	0	0	0	0	0	0	0	7	5	0	0	2	158	58.74%
54	8	553	Heroica Ciudad de Tlaxiaco	2452	B	307	1	22	39	12	20	1	3	2	51	4	1	0	0	0	0	0	2	0	1	8	3	6	0	8	184	59.93%
				20	54	29,287	114	987	2,640	3,940	300	135	1,713	1,357	3,732	130	240	19	13	1	4	83	42	3	22	782	350	2,524	4	671	19,806	67.63%

Distribución de votos por partido político.	PAN	PRI	PRD	PVEM	PT	MC	PUP	NA	MORENA	ES	PSD	IND_1	IND_2	IND_3	CNR	Votos Nulos	Votación Total
	126	987	2,656	3,940	351	144	1,713	1,357	3,792	169	240	782	350	2,524	4	671	19,806

Votación final para los candidatos de las coaliciones y partidos políticos.	Coalición "Por Oaxaca al Frente"	Coalición "Juntos Haremos Historia"	PRI	PVEM	PUP	NA	PSD	IND_1	IND_2	IND_3	CNR	Votos Nulos	Votación Total
	2,926	4,312	987	3,940	1,713	1,357	240	782	350	2,524	4	671	19,806

Votación Total Emitida: 19,806
 Lista Nominal: 29,287
 % de Participación: 67.63%

Votación final obtenida por los candidatos de las coaliciones y partidos políticos.



POF. Coalición "Por Oaxaca al Frente" PAN, PRD y MC
 TPO. Coalición "Todos Por Oaxaca" PRI, PVEM y NA.
 JHH. Coalición "Juntos Haremos Historia" PT, MORENA y ES.



Independiente 1
 Germán Ortiz Coronel



Independiente 2
 Santiago Conrado
 Bautista García



Independiente 3
 Iván Montes Jiménez

Distribución final de votos por partido político.	PAN	PRI	PRD	PVEM	PT	MC	PUP	NA	MORENA	ES	PSD	IND_1	IND_2	IND_3	CNR	Votos Nulos	Votación Total
		126	987	2,656	3,940	351	144	1,713	1,357	3,792	169	240	782	350	2,524	4	671

Votación final obtenida por los candidatos de las coaliciones y partidos políticos.	Coalición "Por Oaxaca al Frente"		Coalición "Juntos Haremos Historia"		PRI	PVEM	PUP	NA	PSD	IND_1	IND_2	IND_3	CNR	Votos Nulos	Votación Total
		2,926	4,312	987	3,940	1,713	1,357	240	782	350	2,524	4	671	19,806	
		14.77%	21.77%	4.98%	19.89%	8.65%	6.85%	1.21%	3.95%	1.77%	12.74%	0.02%	3.39%		



09 Distrito Electoral Local
Ixtlán de Juárez



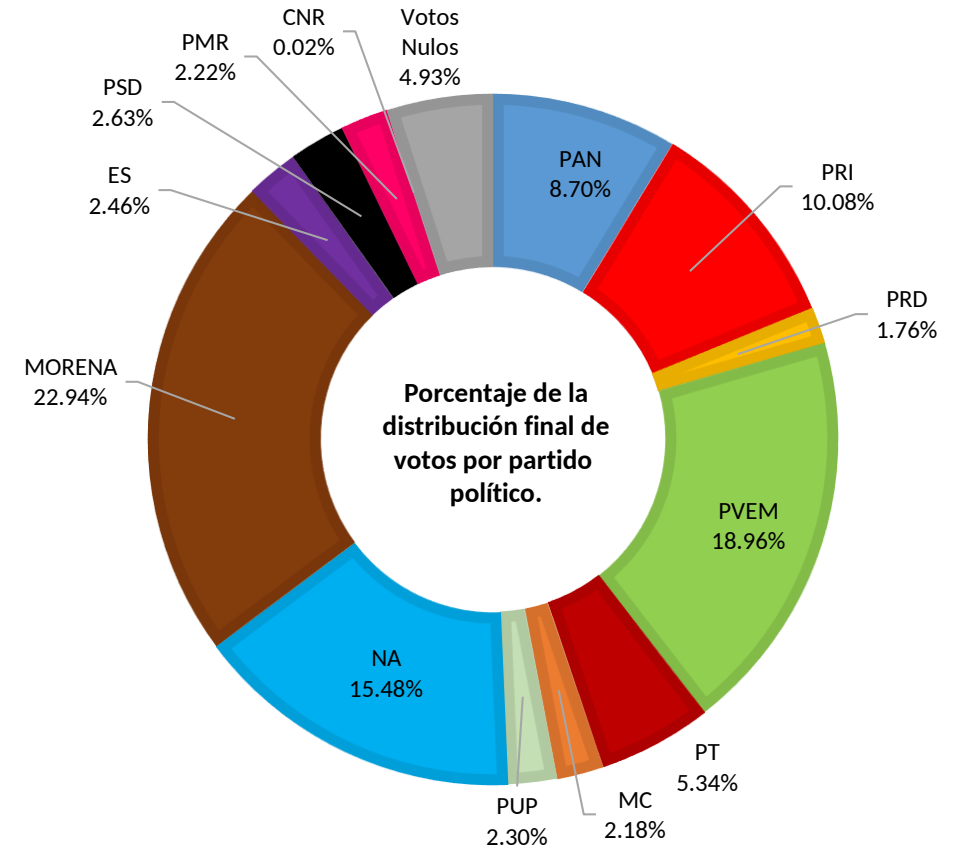
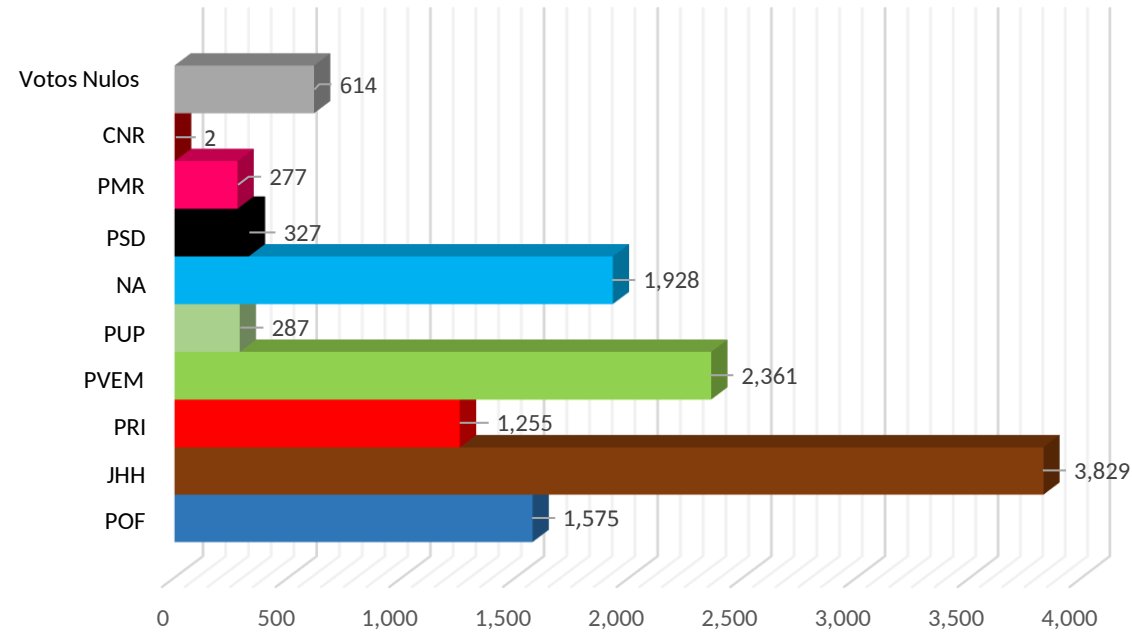
No	Dtto	Cve	Municipio	Sección	Casilla	Lista Nominal	PAN	PRI	PRD	PVEM	PT	MC	PUP	NA	MORENA	ES	PSD	PMR	PAN PRD MC	PAN PRD	PAN MC	PRD MC	PT MORENA ES	PT MORENA	PT ES	MORENA ES	CNR	Votos Nulos	Votación Total	% de Participación
1	9	183	San Juan Bautista Valle Nacional	1084	B	559	58	31	6	92	8	10	10	43	77	5	27	10	2	1	1	0	3	0	0	3	0	16	403	72.09%
2	9	183	San Juan Bautista Valle Nacional	1084	C01	558	51	34	7	95	20	9	7	67	69	4	20	11	2	1	1	0	5	1	0	1	0	15	420	75.27%
3	9	183	San Juan Bautista Valle Nacional	1084	C02	558	25	37	4	105	14	8	13	55	75	7	28	8	4	0	0	0	4	4	0	0	0	11	402	72.04%
4	9	183	San Juan Bautista Valle Nacional	1085	B	707	56	36	10	108	16	14	31	78	87	4	22	21	2	1	0	0	3	0	0	0	0	24	513	72.56%
5	9	183	San Juan Bautista Valle Nacional	1085	C01	706	51	29	11	141	14	20	21	72	124	2	33	10	2	2	0	2	0	3	0	2	0	12	551	78.05%
6	9	183	San Juan Bautista Valle Nacional	1086	B	698	40	36	12	113	8	11	11	82	93	3	14	5	8	1	0	0	2	2	0	1	0	32	474	67.91%
7	9	183	San Juan Bautista Valle Nacional	1086	C01	698	63	44	10	120	5	11	6	74	99	5	31	5	3	2	0	0	0	0	0	1	0	20	499	71.49%
8	9	183	San Juan Bautista Valle Nacional	1087	B	538	30	40	4	124	5	11	21	47	67	5	21	7	3	0	0	0	2	1	0	2	0	18	408	75.84%
9	9	183	San Juan Bautista Valle Nacional	1087	C01	537	33	36	6	129	6	8	15	38	73	4	13	10	1	0	2	0	3	0	0	1	0	26	404	75.23%
10	9	183	San Juan Bautista Valle Nacional	1087	C02	537	24	33	8	134	6	10	16	54	58	4	14	8	1	0	1	1	2	1	0	1	0	13	389	72.44%
11	9	183	San Juan Bautista Valle Nacional	1088	B	587	31	67	5	43	27	7	3	117	83	3	2	2	2	0	0	0	1	0	0	1	0	13	407	69.34%
12	9	183	San Juan Bautista Valle Nacional	1088	C01	587	28	47	3	39	25	9	3	101	133	6	4	0	2	1	0	0	0	0	1	2	0	16	420	71.55%
13	9	183	San Juan Bautista Valle Nacional	1088	E01	179	18	15	4	27	5	3	3	33	17	7	2	0	0	0	0	0	5	0	0	0	0	3	142	79.33%
14	9	183	San Juan Bautista Valle Nacional	1089	B	658	15	92	11	18	27	4	4	116	109	8	9	2	0	1	0	0	4	3	0	0	0	24	447	67.93%
15	9	183	San Juan Bautista Valle Nacional	1089	C01	658	34	69	6	31	39	8	9	142	80	8	7	7	6	0	0	0	0	3	0	0	0	28	477	72.49%
16	9	183	San Juan Bautista Valle Nacional	1090	B	413	26	35	2	120	10	6	8	16	44	10	4	1	0	0	1	0	3	0	1	0	0	10	297	71.91%
17	9	183	San Juan Bautista Valle Nacional	1090	C01	413	17	46	0	112	5	4	6	16	41	6	2	1	0	0	1	0	2	1	0	2	0	21	283	68.52%
18	9	183	San Juan Bautista Valle Nacional	1090	E01	541	31	51	3	167	17	5	17	21	41	3	4	1	0	0	1	0	1	1	0	0	0	34	398	73.57%
19	9	183	San Juan Bautista Valle Nacional	1091	B	515	38	15	2	31	22	8	4	71	76	9	14	3	0	0	1	0	5	2	0	1	0	23	325	63.11%
20	9	183	San Juan Bautista Valle Nacional	1091	C01	514	24	16	2	29	19	2	10	81	88	14	10	8	1	0	0	0	15	0	1	0	0	24	344	66.93%
21	9	183	San Juan Bautista Valle Nacional	1091	E01	368	49	13	7	26	15	6	1	62	70	10	0	2	1	0	0	0	2	1	0	0	0	21	286	77.72%
22	9	183	San Juan Bautista Valle Nacional	1092	B	492	55	55	8	47	31	8	1	32	57	9	3	0	4	0	2	0	4	1	0	0	0	29	346	70.33%
23	9	183	San Juan Bautista Valle Nacional	1092	E01	364	29	8	7	5	42	4	0	35	115	3	4	9	3	0	1	0	1	1	0	0	0	10	277	76.10%
24	9	183	San Juan Bautista Valle Nacional	1093	B	740	18	14	19	52	37	9	14	56	78	4	5	125	1	0	0	0	2	1	0	2	0	52	489	66.08%
25	9	183	San Juan Bautista Valle Nacional	1094	B	517	19	58	5	68	17	7	8	51	130	22	4	1	0	2	0	0	3	1	0	0	2	8	406	78.53%
26	9	183	San Juan Bautista Valle Nacional	1094	C01	517	12	66	5	84	23	6	10	38	121	17	3	3	0	0	0	0	4	0	0	0	0	18	410	79.30%
27	9	183	San Juan Bautista Valle Nacional	1095	B	590	44	32	4	66	13	6	16	81	104	10	17	6	2	0	0	0	7	2	0	1	0	20	431	73.05%
28	9	183	San Juan Bautista Valle Nacional	1095	E01	341	29	13	3	18	9	2	1	14	102	3	0	1	1	0	1	0	0	1	0	0	0	20	218	63.93%
29	9	183	San Juan Bautista Valle Nacional	1095	E02	285	14	10	0	10	30	1	0	8	92	17	3	3	0	0	0	0	5	2	0	1	0	6	202	70.88%
30	9	183	San Juan Bautista Valle Nacional	1096	B	622	25	61	8	85	21	21	5	128	93	7	3	3	2	1	0	0	3	4	0	2	0	0	472	75.88%
31	9	183	San Juan Bautista Valle Nacional	1097	B	564	51	85	7	56	30	3	8	36	112	7	4	4	1	0	0	1	4	1	0	0	0	26	436	77.30%
32	9	183	San Juan Bautista Valle Nacional	1098	B	631	13	31	4	66	39	5	5	63	177	28	0	0	1	0	0	0	13	5	3	5	0	21	479	75.91%
				15	32	17,192	1,051	1,255	193	2,361	605	246	287	1,928	2,785	254	327	277	55	13	13	4	108	42	6	29	2	614	12,455	72.45%

Distribución de votos por partido político.	PAN	PRI	PRD	PVEM	PT	MC	PUP	NA	MORENA	ES	PSD	PMR	CNR	Votos Nulos	Votación Total
	1,084	1,255	219	2,361	665	272	287	1,928	2,857	307	327	277	2	614	12,455

Votación final para los candidatos de las coaliciones y partidos políticos.	Coalición "Por Oaxaca al Frente"	Coalición "Juntos Haremos Historia"	PRI	PVEM	PUP	NA	PSD	PMR	CNR	Votos Nulos	Votación Total
	1,575	3,829	1,255	2,361	287	1,928	327	277	2	614	12,455

Votación Total Emitida: 12,455
 Lista Nominal: 17,192
 % de Participación: 72.45%

Votación final obtenida por los candidatos de las coaliciones y partidos políticos.



POF. Coalición "Por Oaxaca al Frente" PAN, PRD y MC
 TPO. Coalición "Todos Por Oaxaca" PRI, PVEM y NA.
 JHH. Coalición "Juntos Haremos Historia" PT, MORENA y ES.

Distribución final de votos por partido político.	PAN	PRI	PRD	PVEM	PT	MC	PUP	NA	MORENA	ES	PSD	PMR	CNR	Votos Nulos	Votación Total
		1,084	1,255	219	2,361	665	272	287	1,928	2,857	307	327	277	2	614

Votación final obtenida por los candidatos de las coaliciones y partidos políticos.	Coalición "Por Oaxaca al Frente"	Coalición "Juntos Haremos Historia"	PRI	PVEM	PUP	NA	PSD	PMR	CNR	Votos Nulos	Votación Total	
		1,575	3,829	1,255	2,361	287	1,928	327	277	2	614	12,455
		12.65%	30.74%	10.08%	18.96%	2.30%	15.48%	2.63%	2.22%	0.02%	4.93%	

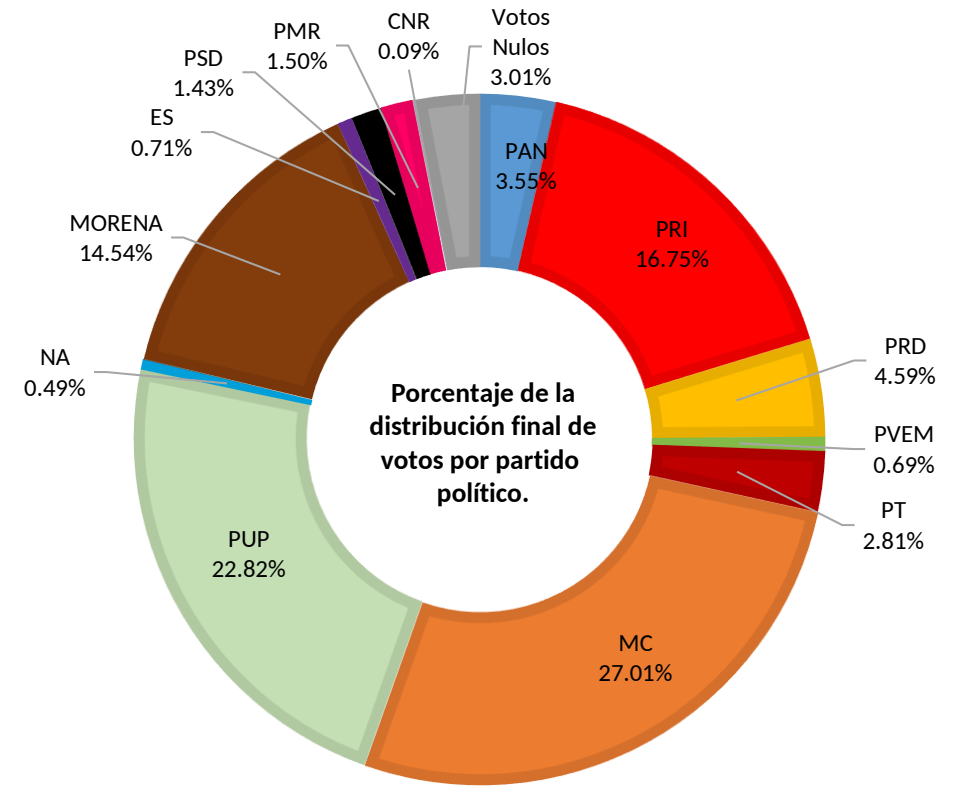
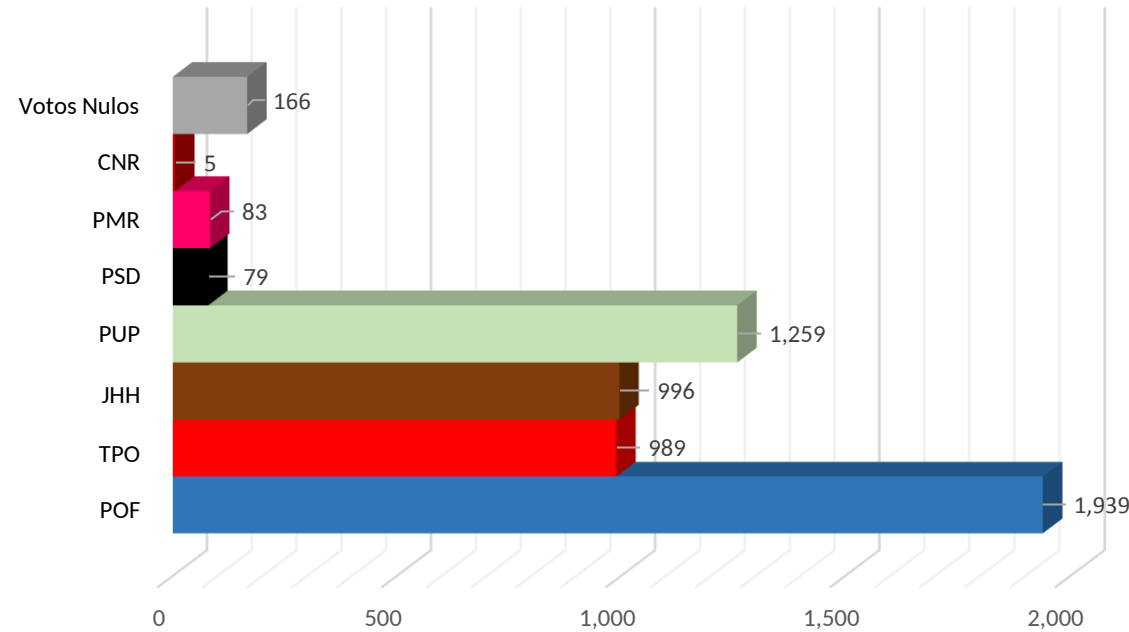
No	Dtto	Cve	Municipio	Sección	Casilla	Lista Nominal	PAN	PRI	PRD	PVEM	PT	MC	PUP	NA	MORENA	ES	PSD	PMR	PAN PRD MC	PAN PRD	PAN MC	PRD MC	PRI PVEM NA	PRI PVEM	PRI NA	PVEM NA	PT MORENA ES	PT MORENA	PT ES	MORENA ES	CNR	Votos Nulos	Votación Total	% de Participación	
1	9	560	Villa de ETLA	2408	B	681	23	78	15	0	11	143	87	1	51	4	8	2	3	1	1	0	3	2	0	0	2	0	0	0	3	19	457	67.11%	
2	9	560	Villa de ETLA	2408	C01	681	14	83	23	2	11	144	90	2	61	1	4	6	5	0	2	0	1	2	0	0	4	4	0	2	0	10	471	69.16%	
3	9	560	Villa de ETLA	2409	B	528	15	61	10	3	4	139	87	0	37	0	9	3	4	0	1	0	0	0	0	0	0	0	0	0	0	17	390	73.86%	
4	9	560	Villa de ETLA	2409	C01	528	17	48	16	4	4	151	82	1	29	0	5	2	7	0	0	0	0	0	0	1	0	0	1	0	7	375	71.02%		
5	9	560	Villa de ETLA	2409	C02	528	11	59	25	0	3	123	54	2	41	0	4	0	3	0	2	1	2	1	0	0	2	0	1	1	13	348	65.91%		
6	9	560	Villa de ETLA	2409	S01	0	0	0	0	0	0	9	2	0	1	0	0	0	1	0	0	0	0	0	0	0	0	0	0	0	0	0	13		
7	9	560	Villa de ETLA	2410	B	652	14	97	17	0	7	113	98	4	49	1	13	5	5	0	0	2	0	1	0	0	1	0	0	0	0	14	441	67.64%	
8	9	560	Villa de ETLA	2410	C01	652	10	82	16	2	15	124	89	3	57	4	8	3	5	2	0	2	1	2	0	0	0	0	0	1	0	12	438	67.18%	
9	9	560	Villa de ETLA	2410	C02	652	14	72	16	4	11	122	88	0	60	2	7	4	6	1	0	1	1	1	0	0	4	2	0	1	0	9	426	65.34%	
10	9	560	Villa de ETLA	2410	C03	651	18	72	17	2	14	127	95	0	49	3	8	9	4	0	0	0	1	0	0	0	3	3	0	0	0	17	442	67.90%	
11	9	560	Villa de ETLA	2411	B	594	7	73	22	1	16	78	111	1	81	2	2	12	1	0	0	0	2	3	0	0	5	0	0	0	0	10	427	71.89%	
12	9	560	Villa de ETLA	2411	C01	593	15	58	12	0	11	69	137	2	95	3	2	7	5	2	1	0	3	1	0	1	2	0	0	0	1	11	438	73.86%	
13	9	560	Villa de ETLA	2411	C02	593	8	59	17	5	13	61	111	1	95	5	5	15	2	1	0	0	0	2	0	0	2	1	0	2	0	11	416	70.15%	
14	9	560	Villa de ETLA	2411	C03	593	7	68	22	1	20	62	128	6	77	2	4	15	0	0	0	2	0	2	0	0	2	0	0	0	0	16	434	73.19%	
				4	14	7,926	173	910	228	24	140	1,465	1,259	23	783	27	79	83	51	7	7	8	14	17	0	1	26	12	0	8	5	166	5,516	69.59%	

Distribución de votos por partido político.	PAN	PRI	PRD	PVEM	PT	MC	PUP	NA	MORENA	ES	PSD	PMR	CNR	Votos Nulos	Votación Total
	196	924	253	38	155	1,490	1,259	27	802	39	79	83	5	166	5,516

Votación final para los candidatos de las coaliciones y partidos políticos.	Coalición "Por Oaxaca al Frente"	Coalición "Todos por Oaxaca"	Coalición "Juntos Haremos Historia"	PUP	PSD	PMR	CNR	Votos Nulos	Votación Total
	1,939	989	996	1,259	79	83	5	166	5,516

Votación Total Emitida: 5,516
 Lista Nominal: 7,926
 % de Participación: 69.59%

Votación final obtenida por los candidatos de las coaliciones y partidos políticos.



POF. Coalición "Por Oaxaca al Frente" PAN, PRD y MC
 TPO. Coalición "Todos Por Oaxaca" PRI, PVEM y NA.
 JHH. Coalición "Juntos Haremos Historia" PT, MORENA y ES.

Distribución final de votos por partido político.	PAN	PRI	PRD	PVEM	PT	MC	PUP	NA	MORENA	ES	PSD	PMR	CNR	Votos Nulos	Votación Total
		196	924	253	38	155	1,490	1,259	27	802	39	79	83	5	166

Votación final obtenida por los candidatos de las coaliciones y partidos políticos.	Coalición "Por Oaxaca al Frente"		Coalición "Todos por Oaxaca"		Coalición "Juntos Haremos Historia"		PUP	PSD	PMR	CNR	Votos Nulos	Votación Total	
		1,939		989		996		1,259	79	83	5	166	5,516
		35.15%		17.93%		18.06%		22.82%	1.43%	1.50%	0.09%	3.01%	

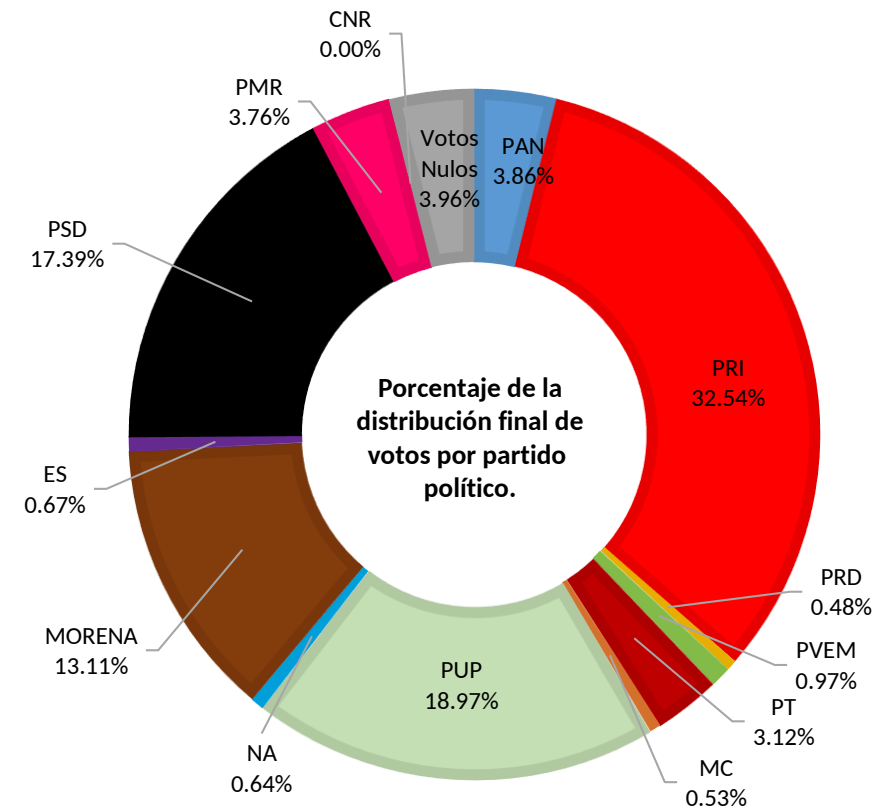
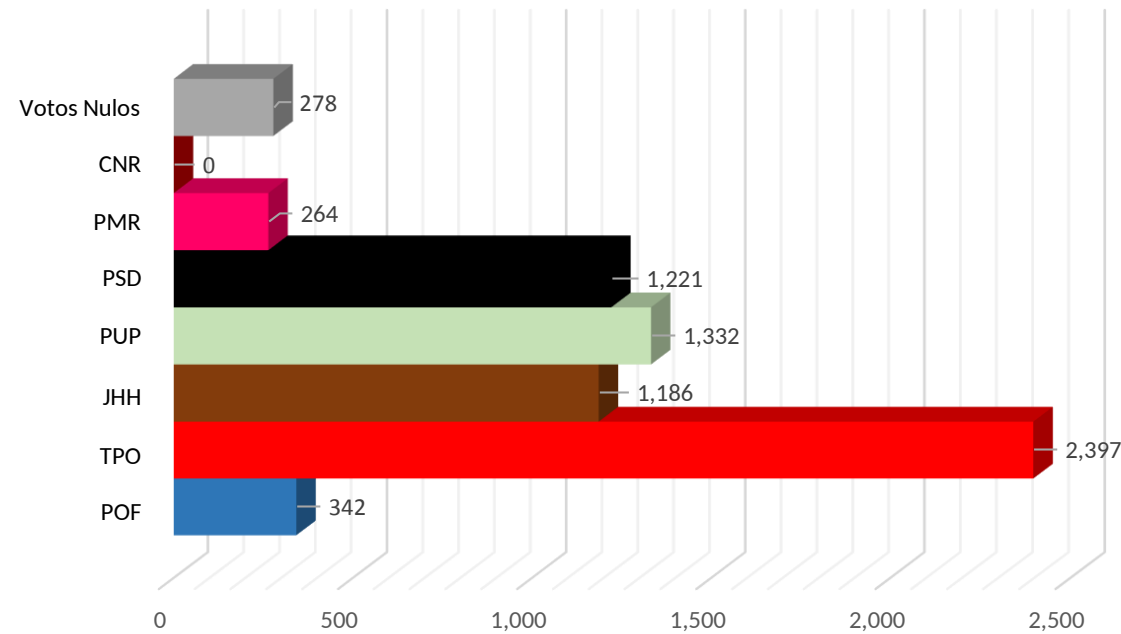


11 Distrito Electoral Local
Matías Romero Avendaño



Votación Total Emitida: 7,020
 Lista Nominal: 9,750
 % de Participación: 72.00%

Votación final obtenida por los candidatos de las coaliciones y partidos políticos.



POF. Coalición "Por Oaxaca al Frente" PAN, PRD y MC
 TPO. Coalición "Todos Por Oaxaca" PRI, PVEM y NA.
 JHH. Coalición "Juntos Haremos Historia" PT, MORENA y ES.

Distribución final de votos por partido político.	PAN	PRI	PRD	PVEM	PT	MC	PUP	NA	MORENA	ES	PSD	PMR	CNR	Votos Nulos	Votación Total
		271	2,284	34	68	219	37	1,332	45	920	47	1,221	264	0	278

Votación final obtenida por los candidatos de las coaliciones y partidos políticos.	Coalición "Por Oaxaca al Frente"	Coalición "Todos por Oaxaca"	Coalición "Juntos Haremos Historia"	PUP	PSD	PMR	CNR	Votos Nulos	Votación Total
	342	2,397	1,186	1,332	1,221	264	0	278	7,020
	4.87%	34.15%	16.89%	18.97%	17.39%	3.76%	0.00%	3.96%	

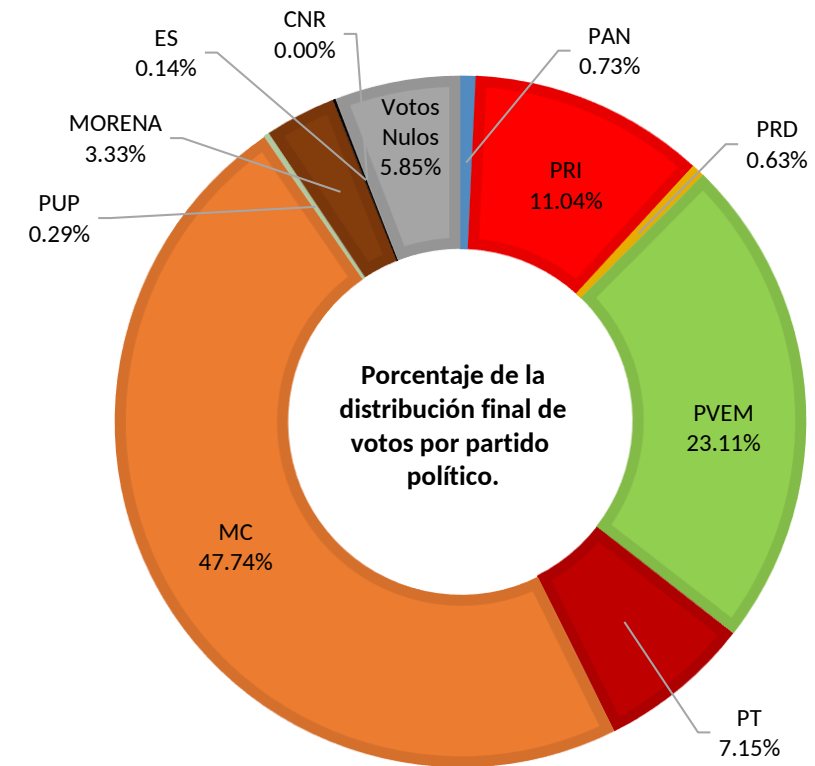
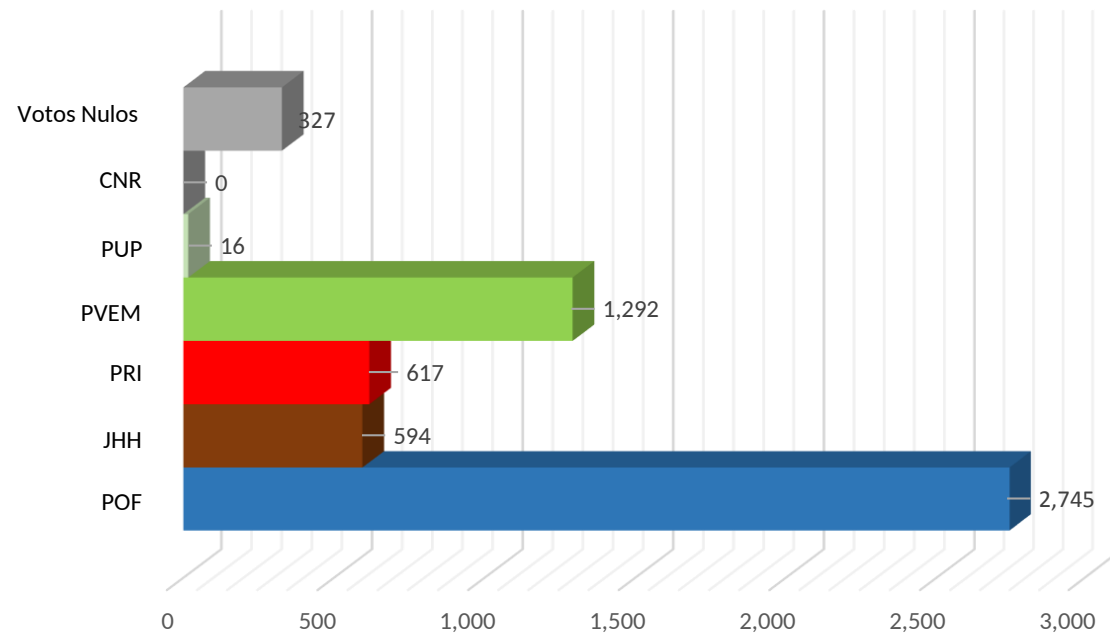
No	Dtto	Cve	Municipio	Sección	Casilla	Lista Nominal	PAN	PRI	PRD	PVEM	PT	MC	PUP	MORENA	ES	PAN PRD MC	PAN PRD	PAN MC	PRD MC	PT MORENA ES	PT MORENA	PT ES	MORENA ES	CNR	Votos Nulos	Votación Total	% de Participación
1	11	15	Chahuities	97	B	470	5	44	1	47	21	147	4	17	0	0	0	2	3	2	0	1	0	0	29	323	68.72%
2	11	15	Chahuities	97	C01	469	1	29	3	45	32	170	0	6	0	0	0	0	1	0	1	0	0	0	18	306	65.25%
3	11	15	Chahuities	98	B	726	2	35	2	61	28	308	2	13	2	2	0	0	1	0	0	0	0	0	25	481	66.25%
4	11	15	Chahuities	98	C01	725	3	55	6	67	58	267	0	16	0	0	0	0	0	0	0	0	0	0	22	494	68.14%
5	11	15	Chahuities	99	B	481	3	31	1	96	28	145	0	17	1	2	0	0	0	0	0	0	0	0	13	337	70.06%
6	11	15	Chahuities	99	C01	481	2	34	2	125	18	139	1	4	0	1	0	2	0	0	0	0	0	0	15	343	71.31%
7	11	15	Chahuities	100	B	581	1	63	1	65	43	191	1	12	0	0	0	0	0	0	2	0	0	0	21	400	68.85%
8	11	15	Chahuities	100	C01	580	2	82	2	92	25	167	3	10	1	0	0	0	0	0	1	0	0	0	16	401	69.14%
9	11	15	Chahuities	101	B	543	0	65	2	90	18	199	3	6	0	0	0	1	0	2	0	0	0	0	14	400	73.66%
10	11	15	Chahuities	101	C01	543	4	55	2	92	37	158	0	12	0	0	0	0	1	1	1	0	0	0	22	385	70.90%
11	11	15	Chahuities	102	B	650	4	36	3	127	30	202	1	20	0	1	0	1	1	1	2	0	0	0	26	455	70.00%
12	11	15	Chahuities	102	C01	650	5	28	0	142	22	204	0	19	1	0	0	0	1	1	0	0	1	0	51	475	73.08%
13	11	15	Chahuities	103	B	561	0	40	2	119	21	174	0	21	0	2	1	1	2	0	0	0	0	0	22	405	72.19%
14	11	15	Chahuities	103	C01	561	1	20	1	124	10	186	1	5	1	0	0	1	0	1	2	0	0	0	33	386	68.81%
				7	14	8,021	33	617	28	1,292	391	2,657	16	178	6	8	1	8	10	8	9	1	1	0	327	5,591	69.70%

Distribución de votos por partido político.	PAN	PRI	PRD	PVEM	PT	MC	PUP	MORENA	ES	CNR	Votos Nulos	Votación Total
	41	617	35	1,292	400	2,669	16	186	8	0	327	5,591

Votación final para los candidatos de las coaliciones y partidos políticos.	Coalición "Por Oaxaca al Frente"	Coalición "Juntos Haremos Historia"	PRI	PVEM	PUP	CNR	Votos Nulos	Votación Total
	2,745	594	617	1,292	16	0	327	5,591

Votación Total Emitida: 5,591
 Lista Nominal: 8,021
 % de Participación: 69.70%

Votación final obtenida por los candidatos de las coaliciones y partidos políticos.



POF. Coalición "Por Oaxaca al Frente" PAN, PRD y MC
 TPO. Coalición "Todos Por Oaxaca" PRI, PVEM y NA.
 JHH. Coalición "Juntos Haremos Historia" PT, MORENA y ES.

Distribución final de votos por partido político.	PAN	PRI	PRD	PVEM	PT	MC	PUP	MORENA	ES	CNR	Votos Nulos	Votación Total
	41	617	35	1,292	400	2,669	16	186	8	0	327	5,591

Votación final obtenida por los candidatos de las coaliciones y partidos políticos.	Coalición "Por Oaxaca al Frente"	Coalición "Juntos Haremos Historia"	PRI	PVEM	PUP	CNR	Votos Nulos	Votación Total
	2,745	594	617	1,292	16	0	327	5,591
	49.10%	10.62%	11.04%	23.11%	0.29%	0.00%	5.85%	

No	Dtto	Cve	Municipio	Sección	Casilla	Lista Nominal	PAN	PRI	PRD	PVEM	PT	MC	PUP	NA	MORENA	ES	PMR	PAN PRD MC	PAN PRD	PAN MC	PRD MC	PT MORENA ES	PT MORENA	PT ES	MORENA ES	C_COMUN PRI_NA	IND	CNR	Votos Nulos	Votación Total	% de Participación	
1	11	57	Matías Romero Avendaño	397	B	599	17	96	5	41	6	4	0	0	148	3	0	1	0	0	0	0	2	0	2	0	42	0	10	377	62.94%	
2	11	57	Matías Romero Avendaño	397	C01	599	16	77	2	28	7	1	0	1	154	5	2	0	0	0	0	5	1	0	0	0	53	0	20	372	62.10%	
3	11	57	Matías Romero Avendaño	397	C02	598	23	89	2	41	3	3	1	0	163	3	0	0	0	0	0	2	0	0	0	0	35	0	11	376	62.88%	
4	11	57	Matías Romero Avendaño	398	B	474	30	41	1	42	0	2	0	0	133	5	2	0	2	0	0	3	0	0	0	0	56	0	5	322	67.93%	
5	11	57	Matías Romero Avendaño	398	C01	473	21	52	5	37	4	2	1	1	144	0	0	2	0	0	0	0	0	0	1	0	46	0	3	319	67.44%	
6	11	57	Matías Romero Avendaño	399	B	669	27	93	1	61	5	4	0	0	152	5	2	1	0	0	0	3	1	1	0	1	68	0	8	433	64.72%	
7	11	57	Matías Romero Avendaño	399	C01	669	34	83	4	55	7	1	1	3	147	4	3	0	0	0	0	3	1	1	2	0	62	0	10	421	62.93%	
8	11	57	Matías Romero Avendaño	400	B	722	20	61	2	69	9	3	3	0	167	2	4	1	1	0	0	2	0	0	1	1	72	0	11	429	59.42%	
9	11	57	Matías Romero Avendaño	400	C01	721	19	67	9	70	11	2	2	2	156	8	1	0	0	0	0	8	0	0	2	0	79	0	17	453	62.83%	
10	11	57	Matías Romero Avendaño	400	C02	721	25	62	10	64	5	2	2	2	187	4	0	0	0	0	0	3	3	1	2	1	61	0	21	455	63.11%	
11	11	57	Matías Romero Avendaño	401	B	510	23	63	2	50	6	2	0	0	111	4	1	1	0	1	0	1	1	0	2	0	55	0	12	335	65.69%	
12	11	57	Matías Romero Avendaño	401	C01	509	25	49	2	31	7	2	0	0	131	3	0	0	0	0	0	0	1	0	1	0	58	0	6	316	62.08%	
13	11	57	Matías Romero Avendaño	402	B	466	32	43	2	30	3	1	1	153	1	1	0	0	0	0	0	0	0	0	0	0	42	0	7	316	67.81%	
14	11	57	Matías Romero Avendaño	402	C01	465	36	64	2	35	3	1	0	0	98	3	2	1	0	0	0	4	1	0	2	0	50	0	9	311	66.88%	
15	11	57	Matías Romero Avendaño	402	S01	0	0	4	0	2	0	0	0	0	7	0	0	0	0	0	0	0	0	0	0	0	4	0	0	17		
16	11	57	Matías Romero Avendaño	403	B	632	31	58	5	30	6	5	3	1	177	7	2	0	1	0	0	3	0	0	0	0	67	0	10	406	64.24%	
17	11	57	Matías Romero Avendaño	403	C01	632	31	66	3	26	6	8	3	0	202	5	2	0	0	0	0	0	0	0	0	0	65	0	12	429	67.88%	
18	11	57	Matías Romero Avendaño	404	B	539	39	89	1	30	7	2	2	1	162	4	0	0	0	0	0	2	2	1	0	1	52	0	3	398	73.84%	
19	11	57	Matías Romero Avendaño	404	C01	539	23	73	4	25	4	1	0	0	167	1	0	0	1	0	0	1	1	0	0	0	42	0	7	350	64.94%	
20	11	57	Matías Romero Avendaño	405	B	492	27	73	1	20	3	0	0	1	126	2	0	1	0	1	0	1	1	0	3	2	59	0	3	324	65.85%	
21	11	57	Matías Romero Avendaño	405	C01	491	39	73	1	25	5	0	1	2	121	2	1	0	0	0	0	0	1	2	0	0	2	37	0	7	319	64.97%
22	11	57	Matías Romero Avendaño	406	B	651	26	52	3	43	5	2	0	1	145	3	0	0	1	0	0	0	2	1	0	1	0	98	0	15	398	61.14%
23	11	57	Matías Romero Avendaño	406	C01	650	23	51	2	51	5	2	3	1	164	2	0	0	0	0	0	0	4	3	0	1	0	90	0	10	412	63.38%
24	11	57	Matías Romero Avendaño	407	B	691	26	102	5	53	6	1	2	1	128	3	1	0	0	0	0	0	2	2	0	0	0	59	0	16	407	58.90%
25	11	57	Matías Romero Avendaño	407	C01	691	16	62	3	66	4	0	0	0	139	6	0	0	0	0	1	0	0	1	0	2	0	81	0	16	397	57.45%
26	11	57	Matías Romero Avendaño	407	C02	691	32	75	0	61	11	1	0	1	141	3	0	0	0	0	0	0	5	1	1	3	0	66	0	19	420	60.78%
27	11	57	Matías Romero Avendaño	408	B	619	13	61	4	87	5	3	0	3	132	5	0	1	0	0	0	0	0	2	0	1	0	28	0	23	368	59.45%
28	11	57	Matías Romero Avendaño	408	C01	619	12	43	7	82	4	4	0	1	144	2	1	0	0	0	0	0	1	1	0	1	0	49	0	17	369	59.61%
29	11	57	Matías Romero Avendaño	408	C02	618	15	66	4	66	3	0	1	1	143	2	0	0	2	0	0	0	3	1	0	1	0	55	0	24	387	62.62%
30	11	57	Matías Romero Avendaño	409	B	666	8	27	4	202	12	5	2	11	103	3	0	0	1	0	0	0	5	0	0	1	0	24	0	35	443	66.52%
31	11	57	Matías Romero Avendaño	409	C01	666	9	21	4	237	1	3	1	6	112	3	4	0	0	0	0	3	1	0	0	0	16	0	19	440	66.07%	
32	11	57	Matías Romero Avendaño	409	E01	363	8	52	7	68	5	0	2	2	55	5	0	0	0	0	1	0	4	1	0	0	0	6	0	13	229	63.09%
33	11	57	Matías Romero Avendaño	410	B	610	8	50	8	98	12	4	0	1	143	10	3	0	0	0	0	1	3	2	0	1	0	17	0	21	382	62.62%
34	11	57	Matías Romero Avendaño	410	C01	610	11	40	4	107	10	3	0	1	161	4	0	0	0	0	0	0	1	1	0	0	1	14	0	16	374	61.31%
35	11	57	Matías Romero Avendaño	411	B	441	6	28	4	53	4	1	5	2	113	2	0	0	0	0	0	0	1	0	0	1	0	39	0	18	277	62.81%
36	11	57	Matías Romero Avendaño	411	C01	441	3	16	1	70	9	4	2	4	102	2	0	2	0	0	0	0	8	2	0	1	0	40	0	9	275	62.36%
37	11	57	Matías Romero Avendaño	412	B	415	16	30	4	36	5	4	29	1	96	2	0	3	0	0	0	1	1	1	1	0	1	0	12	243	58.55%	
38	11	57	Matías Romero Avendaño	412	C01	414	14	46	3	48	2	6	1	0	97	4	2	2	0	1	0	0	1	0	0	2	0	23	0	12	264	63.77%
39	11	57	Matías Romero Avendaño	412	E01	283	8	27	1	98	1	6	0	1	26	2	0	0	0	0	0	0	0	0	0	0	0	6	0	13	189	66.78%
40	11	57	Matías Romero Avendaño	413	B	463	21	55	8	49	8	3	0	5	123	5	0	1	0	2	0	4	0	0	0	0	21	0	12	317	68.47%	

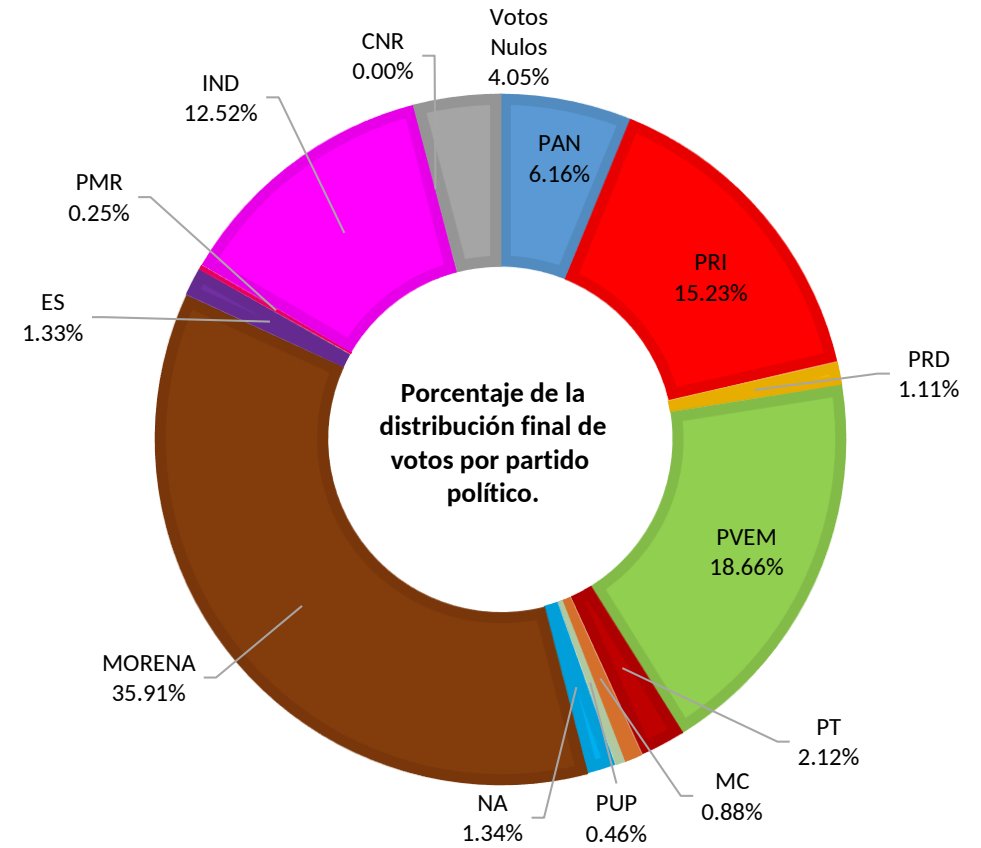
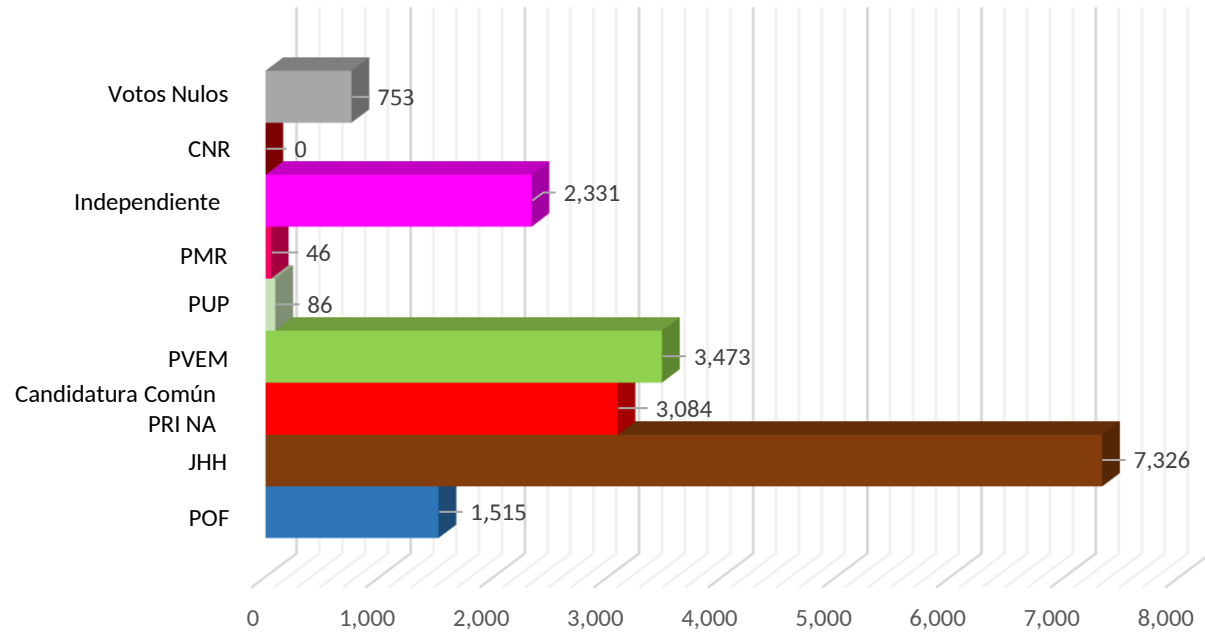
No	Dtto	Cve	Municipio	Sección	Casilla	Lista Nominal	PAN	PRI	PRD	PVEM	PT	MC	PUP	NA	MORENA	ES	PMR	PAN PRD MC	PAN PRD MC	PRD MC	PT MORENA ES	PT MORENA ES	PT ES	MORENA ES	C_COMUN PRI_NA	IND	CNR	Votos Nulos	Votación Total	% de Participación	
41	11	57	Matías Romero Avendaño	414	B	399	15	6	5	68	9	5	2	3	86	5	1	0	0	1	0	0	0	1	0	27	0	13	247	61.90%	
42	11	57	Matías Romero Avendaño	414	C01	398	13	6	3	93	12	5	1	4	78	3	0	0	0	0	1	1	0	0	0	11	0	15	246	61.81%	
43	11	57	Matías Romero Avendaño	414	E01	129	3	25	2	20	0	0	0	0	35	1	0	0	0	0	0	0	0	0	0	0	0	1	87	67.44%	
44	11	57	Matías Romero Avendaño	415	B	580	18	53	3	101	9	5	2	0	135	5	0	0	0	0	0	1	0	1	0	10	0	12	355	61.21%	
45	11	57	Matías Romero Avendaño	415	C01	580	16	52	0	88	14	5	1	4	108	1	1	1	0	0	2	3	0	0	0	15	0	15	326	56.21%	
46	11	57	Matías Romero Avendaño	415	C02	579	20	63	5	92	12	3	1	2	121	2	2	1	0	0	1	2	0	2	0	10	0	19	358	61.83%	
47	11	57	Matías Romero Avendaño	416	B	422	2	9	0	154	1	4	0	2	19	2	1	0	0	0	3	1	0	0	0	78	0	34	310	73.46%	
48	11	57	Matías Romero Avendaño	416	E01	175	19	11	0	34	3	3	4	3	29	3	0	0	1	0	0	0	0	0	0	13	0	3	126	72.00%	
49	11	57	Matías Romero Avendaño	417	B	565	22	81	8	54	6	4	1	2	112	5	1	0	0	0	1	1	0	0	0	30	0	31	359	63.54%	
50	11	57	Matías Romero Avendaño	417	E01	164	3	15	1	10	2	1	0	1	43	3	0	0	0	0	3	2	0	2	0	14	0	9	109	66.46%	
51	11	57	Matías Romero Avendaño	418	B	307	27	11	3	39	3	2	1	3	56	2	0	1	0	0	0	1	0	0	0	38	0	12	199	64.82%	
52	11	57	Matías Romero Avendaño	419	B	348	8	17	3	33	4	3	1	1	70	2	0	0	2	1	0	0	0	0	0	98	0	9	252	72.41%	
53	11	57	Matías Romero Avendaño	419	E01	218	25	12	3	34	2	0	0	2	38	2	0	0	0	0	1	2	0	0	0	5	0	9	135	61.93%	
54	11	57	Matías Romero Avendaño	420	B	677	32	41	3	78	7	6	2	2	159	3	2	1	0	0	1	0	0	2	0	44	0	23	406	59.97%	
55	11	57	Matías Romero Avendaño	420	C01	677	31	50	5	82	15	4	0	2	162	4	2	2	0	0	1	1	0	1	0	35	0	18	415	61.30%	
56	11	57	Matías Romero Avendaño	420	C02	677	33	62	5	66	8	3	2	3	153	2	2	0	0	0	3	1	0	1	0	45	0	13	402	59.38%	
57	11	57	Matías Romero Avendaño	420	E01	150	27	17	0	16	1	0	0	1	31	0	0	0	0	0	1	0	0	0	0	6	0	3	103	68.67%	
58	11	57	Matías Romero Avendaño	421	B	142	1	19	1	24	2	1	0	0	41	2	1	0	0	0	1	0	0	1	0	14	0	2	110	77.46%	
				25	58	29,309	1,128	2,830	190	3,473	329	152	86	245	6,597	186	46	23	12	7	3	109	53	6	46	9	2,331	0	753	18,614	63.51%

Distribución de votos por partido político.	PAN	PRI	PRD	PVEM	PT	MC	PUP	NA	MORENA	ES	PMR	IND	CNR	Votos Nulos	Votación Total
	1,146	2,835	206	3,473	394	163	86	249	6,684	248	46	2,331	0	753	18,614

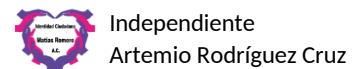
Votación final para los candidatos de las coaliciones, candidatura común y partidos políticos.	Coalición "Por Oaxaca al Frente"	Coalición "Juntos Haremos Historia"	Candidatura Común PRI NA	PVEM	PUP	PMR	IND	CNR	Votos Nulos	Votación Total
	1,515	7,326	3,084	3,473	86	46	2,331	0	753	18,614

Votación Total Emitida: 18,614
 Lista Nominal: 29,309
 % de Participación: 63.51%

Votación final obtenida por los candidatos de las coaliciones, candidatura común y partidos políticos.



POF. Coalición "Por Oaxaca al Frente" PAN, PRD y MC
 TPO. Coalición "Todos Por Oaxaca" PRI, PVEM y NA.
 JHH. Coalición "Juntos Haremos Historia" PT, MORENA y ES.



Independiente
 Artemio Rodríguez Cruz

Distribución final de votos por partido político.	PAN	PRI	PRD	PVEM	PT	MC	PUP	NA	MORENA	ES	PMR	IND	CNR	Votos Nulos	Votación Total
		1,146	2,835	206	3,473	394	163	86	249	6,684	248	46	2,331	0	753

Votación final obtenida por los candidatos de las coaliciones, candidatura común y partidos políticos.	Coalición "Por Oaxaca al Frente"	Coalición "Juntos Haremos Historia"	Candidatura Común PRI NA	PVEM	PUP	PMR	IND	CNR	Votos Nulos	Votación Total
	1,515	7,326	3,084	3,473	86	46	2,331	0	753	18,614
	8.14%	39.36%	16.57%	18.66%	0.46%	0.25%	12.52%	0.00%	4.05%	



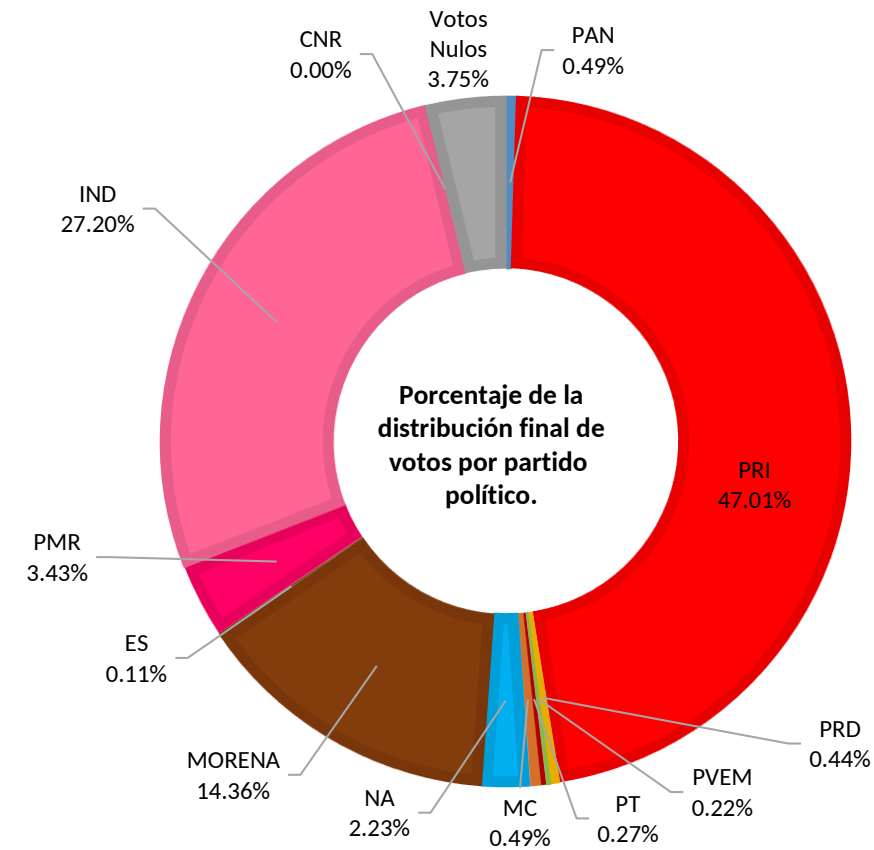
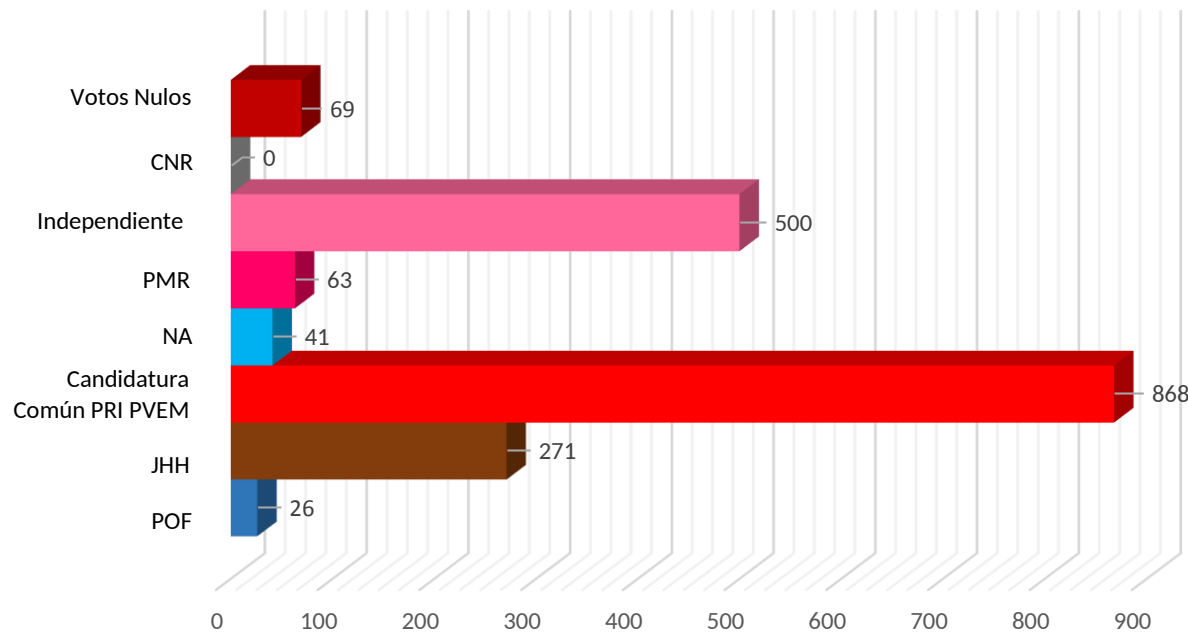
No	Dtto	Cve	Municipio	Sección	Casilla	Lista Nominal	PAN	PRI	PRD	PVEM	PT	MC	NA	MORENA	ES	PMR	PAN PRD MC	PAN PRD MC	PRD MC	PT MORENA ES	PT MORENA ES	PT ES	MORENA ES	C_COMUN PRI_PVEM	IND	CNR	Votos Nulos	Votación Total	% de Participación	
1	11	72	Reforma de Pineda	661	B	514	3	211	1	2	3	1	12	52	0	21	12	0	0	0	1	0	0	0	0	102	0	12	433	84.24%
2	11	72	Reforma de Pineda	661	C01	513	1	219	2	0	1	2	6	45	2	19	0	0	0	0	0	0	1	2	96	0	21	417	81.29%	
3	11	72	Reforma de Pineda	662	B	557	0	214	1	0	1	1	9	68	0	17	0	0	0	0	0	0	0	1	142	0	22	476	85.46%	
4	11	72	Reforma de Pineda	662	C01	556	1	218	0	0	0	1	14	97	0	6	0	0	0	0	0	0	0	1	160	0	14	512	92.09%	
				2	4	2,140	5	862	4	2	5	5	41	262	2	63	12	0	0	0	1	0	0	1	4	500	0	69	1,838	85.89%

Distribución de votos por partido político.	PAN	PRI	PRD	PVEM	PT	MC	NA	MORENA	ES	PMR	IND	CNR	Votos Nulos	Votación Total
	9	864	8	4	5	9	41	264	2	63	500	0	69	1,838

Votación final para los candidatos de las coaliciones, candidatura común y partidos políticos.	Coalición "Por Oaxaca al Frente"	Coalición "Juntos Haremos Historia"	Candidatura Común PRI PVEM	NA	PMR	IND	CNR	Votos Nulos	Votación Total
	26	271	868	41	63	500	0	69	1,838

Votación Total Emitida: 1,838
 Lista Nominal: 2,140
 % de Participación: 85.89%

Votación final obtenida por los candidatos de las coaliciones, candidatura común y partidos políticos.



POF. Coalición "Por Oaxaca al Frente" PAN, PRD y MC
 TPO. Coalición "Todos Por Oaxaca" PRI, PVEM y NA.
 JHH. Coalición "Juntos Haremos Historia" PT, MORENA y ES.

ROSITA AGUILAR Independiente
 Rosa María Aguilar Antonio

Distribución final de votos por partido político.	PAN	PRI	PRD	PVEM	PT	MC	NA	MORENA	ES	PMR	IND	CNR	Votos Nulos	Votación Total
		9	864	8	4	5	9	41	264	2	63	500	0	69

Votación final obtenida por los candidatos de las coaliciones, candidatura común y partidos políticos.	Coalición "Por Oaxaca al Frente"	Coalición "Juntos Haremos Historia"	Candidatura Común PRI PVEM	NA	PMR	IND	CNR	Votos Nulos	Votación Total
	26	271	868	41	63	500	0	69	1,838
	1.41%	14.74%	47.23%	2.23%	3.43%	27.20%	0.00%	3.75%	

No	Dtto	Cve	Municipio	Sección	Casilla	Lista Nominal	PAN	PRI	PRD	PVEM	PT	MC	PUP	NA	MORENA	ES	PAN PRD MC	PAN PRD	PAN MC	PRD MC	PT MORENA ES	PT MORENA	PT ES	MORENA ES	C_COMUN PRI_PVEM_NA	PRI PVEM	PRI NA	PVEM NA	CNR	Votos Nulos	Votación Total	% de Participación
1	11	199	San Juan Guichicovi	1139	B	475	0	41	202	0	68	0	0	3	43	0	1	1	0	0	1	0	0	0	0	0	0	0	0	14	374	78.74%
2	11	199	San Juan Guichicovi	1139	C01	475	1	43	215	0	54	2	2	0	40	0	1	0	0	0	0	2	0	2	0	0	0	1	0	5	368	77.47%
3	11	199	San Juan Guichicovi	1140	B	493	0	39	203	1	81	0	1	0	49	1	0	0	0	0	4	3	0	0	1	0	0	0	0	15	398	80.73%
4	11	199	San Juan Guichicovi	1140	C01	493	0	32	215	4	89	0	0	0	28	2	1	1	0	0	3	2	0	0	1	1	0	0	9	388	78.70%	
5	11	199	San Juan Guichicovi	1141	B	588	0	35	287	0	81	1	2	0	45	1	1	1	0	0	2	1	0	0	0	0	0	0	0	12	469	79.76%
6	11	199	San Juan Guichicovi	1141	C01	587	2	23	248	1	98	0	0	0	75	0	0	0	0	0	1	4	0	0	1	0	0	0	0	18	471	80.24%
7	11	199	San Juan Guichicovi	1142	B	423	1	12	225	0	44	1	0	0	51	0	0	0	1	0	3	0	0	0	0	0	0	0	0	3	341	80.61%
8	11	199	San Juan Guichicovi	1142	E01C01	546	0	54	227	0	23	0	0	0	142	1	0	0	0	0	0	0	0	0	0	0	0	0	0	2	449	82.23%
9	11	199	San Juan Guichicovi	1142	E01	546	1	57	187	0	18	6	0	0	156	0	0	0	0	0	0	1	0	0	0	0	0	0	0	5	431	78.94%
10	11	199	San Juan Guichicovi	1143	B	218	2	14	94	1	7	1	1	1	31	2	0	0	0	0	0	0	0	0	2	2	0	0	0	6	164	75.23%
11	11	199	San Juan Guichicovi	1143	E01	246	4	34	94	4	8	6	0	0	19	2	0	2	0	0	1	0	0	1	3	0	0	0	0	7	185	75.20%
12	11	199	San Juan Guichicovi	1143	E02	98	2	23	23	2	3	0	0	0	14	2	0	0	0	0	1	0	0	0	0	3	0	0	0	2	75	76.53%
13	11	199	San Juan Guichicovi	1144	B	378	5	11	154	8	23	6	4	1	39	4	0	2	0	0	2	0	0	0	0	0	0	0	9	268	70.90%	
14	11	199	San Juan Guichicovi	1144	E01	586	7	79	185	5	45	5	0	11	61	4	0	0	0	0	0	0	0	0	4	0	0	0	0	15	421	71.84%
15	11	199	San Juan Guichicovi	1144	E02	176	3	4	110	0	4	0	0	1	11	0	1	1	0	0	1	0	1	0	0	0	0	0	0	4	141	80.11%
16	11	199	San Juan Guichicovi	1145	B	575	1	17	207	39	46	3	2	0	54	2	0	3	0	0	0	0	5	0	0	0	0	0	0	29	408	70.96%
17	11	199	San Juan Guichicovi	1145	E01	337	4	14	179	9	22	0	0	1	11	3	2	0	0	0	1	0	0	0	0	0	0	0	0	8	254	75.37%
18	11	199	San Juan Guichicovi	1146	B	359	1	32	213	2	12	0	0	0	15	1	0	0	0	0	0	1	0	0	0	0	0	0	0	8	285	79.39%
19	11	199	San Juan Guichicovi	1146	E01	211	3	12	126	0	15	2	0	1	13	2	0	0	0	0	2	0	0	0	0	0	0	0	0	10	186	88.15%
20	11	199	San Juan Guichicovi	1147	B	418	0	39	202	2	37	1	0	2	11	2	0	0	0	0	1	0	0	0	0	0	0	0	7	304	72.73%	
21	11	199	San Juan Guichicovi	1147	E01	345	3	61	84	3	29	0	2	4	42	0	0	0	0	0	1	0	0	1	0	0	1	0	0	14	245	71.01%
22	11	199	San Juan Guichicovi	1148	B	635	2	13	328	0	18	2	4	0	34	2	1	2	0	0	1	0	0	0	0	1	0	0	9	17	434	68.35%
23	11	199	San Juan Guichicovi	1148	E01	102	0	1	55	0	13	0	0	0	4	0	0	0	0	0	1	0	0	0	0	0	0	0	0	74	72.55%	
24	11	199	San Juan Guichicovi	1149	B	406	1	35	152	2	31	1	2	4	64	2	1	1	0	1	1	2	0	1	0	1	0	0	0	13	315	77.59%
25	11	199	San Juan Guichicovi	1149	C01	406	0	34	176	4	22	2	0	0	59	4	0	0	0	1	0	0	0	0	0	2	0	0	0	14	318	78.33%
26	11	199	San Juan Guichicovi	1150	B	442	7	20	209	5	15	3	3	2	35	4	0	1	0	0	2	0	0	0	0	0	0	0	0	12	318	71.95%
27	11	199	San Juan Guichicovi	1150	C01	441	3	22	178	8	25	3	0	1	34	0	1	2	0	0	1	1	0	0	0	5	0	0	1	20	305	69.16%
28	11	199	San Juan Guichicovi	1151	B	546	0	177	192	2	45	1	0	0	20	1	0	0	0	0	0	1	0	0	2	2	0	0	0	7	450	82.42%
29	11	199	San Juan Guichicovi	1151	C01	546	2	135	222	4	27	1	0	1	14	1	0	0	0	0	2	0	0	0	1	2	0	0	0	19	431	78.94%
30	11	199	San Juan Guichicovi	1152	B	454	0	11	241	1	97	0	0	0	0	0	0	0	0	0	0	0	0	0	0	0	0	0	0	5	355	78.19%
31	11	199	San Juan Guichicovi	1152	E01	140	0	5	94	0	25	0	0	0	1	0	0	0	0	0	0	0	0	0	0	0	0	0	0	0	125	89.29%
32	11	199	San Juan Guichicovi	1153	B	680	2	91	296	0	18	1	1	1	47	3	0	0	0	1	1	1	0	0	0	2	0	0	0	16	481	70.74%
33	11	199	San Juan Guichicovi	1154	B	540	3	94	257	1	20	0	0	0	9	0	0	0	0	0	0	0	0	0	0	0	0	0	0	7	391	72.41%
34	11	199	San Juan Guichicovi	1154	C01	539	5	86	271	1	14	0	0	0	7	0	0	0	0	0	0	0	0	0	0	0	0	0	0	6	390	72.36%
35	11	199	San Juan Guichicovi	1155	B	498	1	95	206	0	51	1	0	1	28	0	0	0	0	0	0	0	0	0	0	0	0	0	0	9	392	78.71%
36	11	199	San Juan Guichicovi	1155	C01	498	2	73	239	0	50	0	0	0	21	5	2	0	0	0	0	0	0	0	1	0	0	0	0	4	397	79.72%
37	11	199	San Juan Guichicovi	1156	B	720	4	37	239	0	142	1	0	0	34	1	1	4	0	0	0	1	0	0	0	0	0	0	0	19	483	67.08%
38	11	199	San Juan Guichicovi	1156	E01	358	0	36	179	0	23	1	0	1	16	0	2	0	0	0	3	0	0	0	0	0	0	0	0	8	269	75.14%
39	11	199	San Juan Guichicovi	1157	B	631	5	89	215	1	32	1	1	0	73	2	2	0	0	0	3	0	0	0	2	0	0	0	0	14	440	69.73%
40	11	199	San Juan Guichicovi	1157	C01	630	4	69	233	4	17	1	1	2	53	1	1	1	0	0	1	0	0	0	4	1	0	0	0	18	411	65.24%

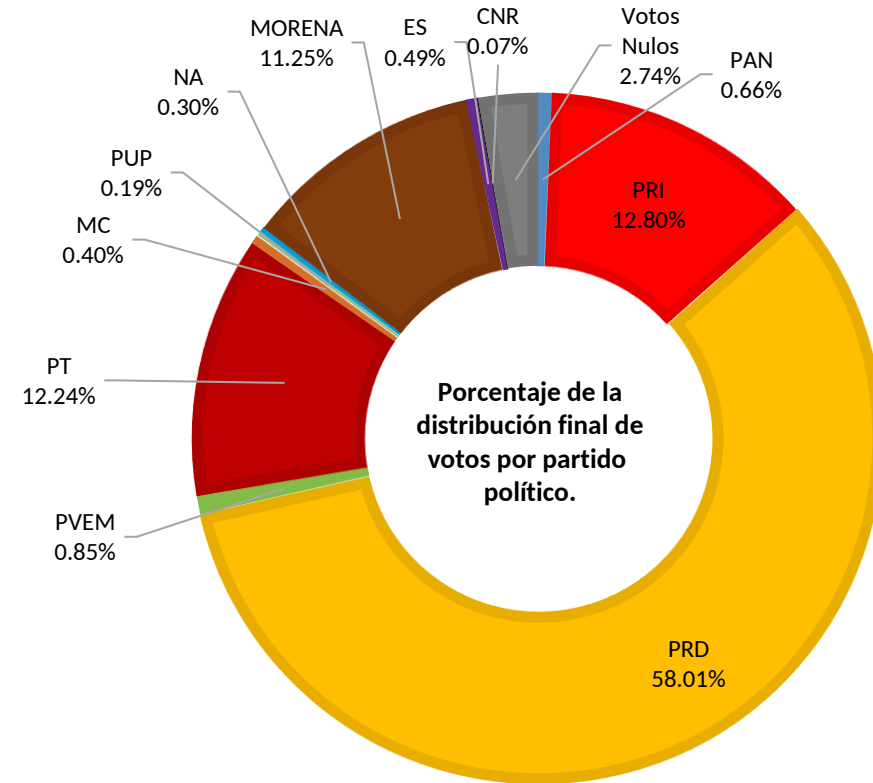
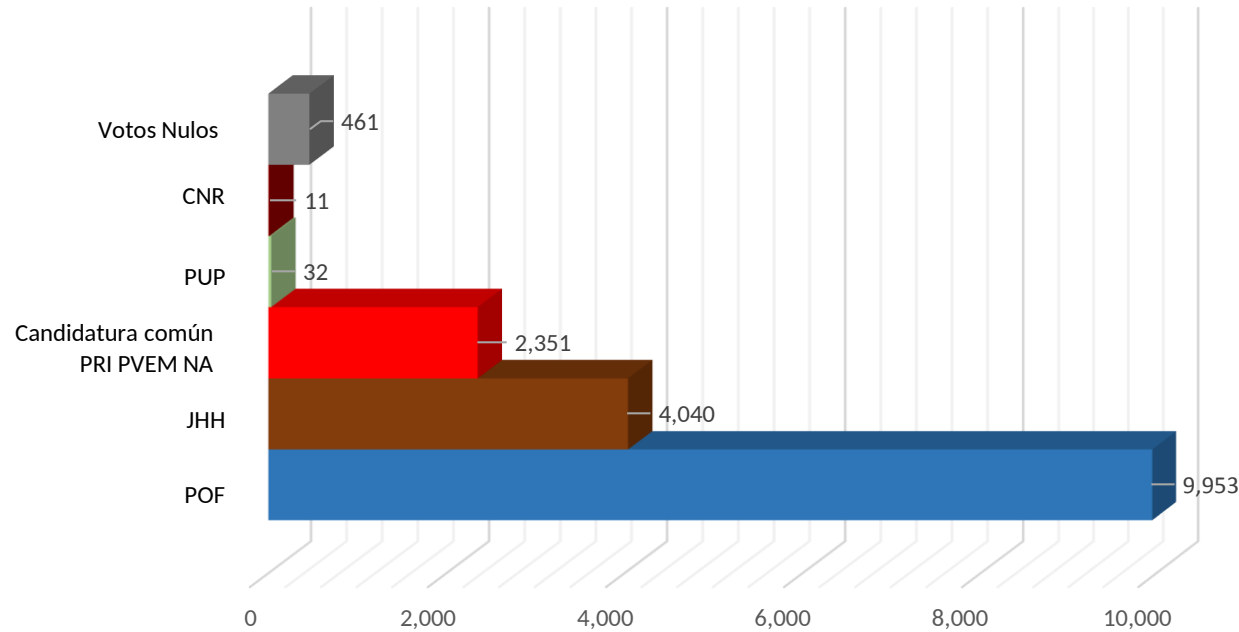
No	Dtto	Cve	Municipio	Sección	Casilla	Lista Nominal	PAN	PRI	PRD	PVEM	PT	MC	PUP	NA	MORENA	ES	PAN PRD MC	PAN PRD	PAN MC	PRD MC	PT MORENA ES	PT MORENA	PT ES	MORENA ES	C_COMUN PRI_PVEM_NA	PRI PVEM	PRI NA	PVEM NA	CNR	Votos Nulos	Votación Total	% de Participación		
41	11	199	San Juan Guichicovi	1158	B	531	7	61	164	0	69	3	1	3	37	2	0	1	0	0	2	2	0	0	1	2	0	0	0	5	360	67.80%		
42	11	199	San Juan Guichicovi	1158	C01	530	2	44	199	5	70	1	0	0	31	3	2	0	0	0	0	0	0	0	0	0	0	0	0	8	365	68.87%		
43	11	199	San Juan Guichicovi	1158	E01	190	1	9	98	0	24	0	1	0	6	2	0	1	0	0	0	0	0	0	0	0	0	0	1	5	148	77.89%		
44	11	199	San Juan Guichicovi	1159	B	500	0	93	208	1	32	1	1	1	20	0	0	1	0	1	1	0	0	0	1	3	0	0	0	14	378	75.60%		
45	11	199	San Juan Guichicovi	1159	C01	500	1	101	179	1	26	2	3	0	28	1	0	0	0	0	1	1	0	0	0	2	0	0	0	8	354	70.80%		
46	11	199	San Juan Guichicovi	1160	B	631	0	10	323	0	133	0	0	0	6	0	0	0	0	0	0	0	0	0	0	0	0	0	0	5	477	75.59%		
47	11	199	San Juan Guichicovi	1160	C01	630	0	7	381	0	108	0	0	0	9	0	0	0	0	0	0	0	0	0	0	0	0	0	0	4	509	80.79%		
48	11	199	San Juan Guichicovi	1161	B	517	0	4	274	0	28	0	0	0	129	0	0	0	0	0	0	0	0	0	0	0	0	0	0	0	435	84.14%		
49	11	199	San Juan Guichicovi	1161	C01	516	0	5	263	0	50	0	0	0	97	1	0	0	0	0	0	0	0	0	0	0	0	0	2	418	81.01%			
						23	49	22,330	92	2,133	9,751	121	2,032	60	32	42	1,866	64	20	25	1	4	44	23	6	5	24	29	2	0	11	461	16,848	75.45%

Distribución de votos por partido político.	PAN	PRI	PRD	PVEM	PT	MC	PUP	NA	MORENA	ES	CNR	Votos Nulos	Votación Total
	112	2,157	9,773	143	2,062	68	32	51	1,895	83	11	461	16,848

Votación final para los candidatos de las coaliciones, candidatura común y partidos políticos.	Coalición "Por Oaxaca al Frente"	Coalición "Juntos Haremos Historia"	Candidatura Común PRI PVEM NA	PUP	CNR	Votos Nulos	Votación Total
	9,953	4,040	2,351	32	11	461	16,848

Votación Total Emitida: 16,848
 Lista Nominal: 22,330
 % de Participación: 75.45%

Votación final obtenida por los candidatos de las coaliciones, candidatura común y partidos políticos.



POF. Coalición "Por Oaxaca al Frente" PAN, PRD y MC
 TPO. Coalición "Todos Por Oaxaca" PRI, PVEM y NA.
 JHH. Coalición "Juntos Haremos Historia" PT, MORENA y ES.

Distribución final de votos por partido político.	PAN	PRI	PRD	PVEM	PT	MC	PUP	NA	MORENA	ES	CNR	Votos Nulos	Votación Total
	112	2,157	9,773	143	2,062	68	32	51	1,895	83	11	461	16,848

Votación final obtenida por los candidatos de las coaliciones, candidatura común y partidos políticos.	Coalición "Por Oaxaca al Frente"	Coalición "Juntos Haremos Historia"	Candidatura Común PRI PVEM NA	PUP	CNR	Votos Nulos	Votación Total
	9,953	4,040	2,351	32	11	461	16,848
	59.08%	23.98%	13.95%	0.19%	0.07%	2.74%	

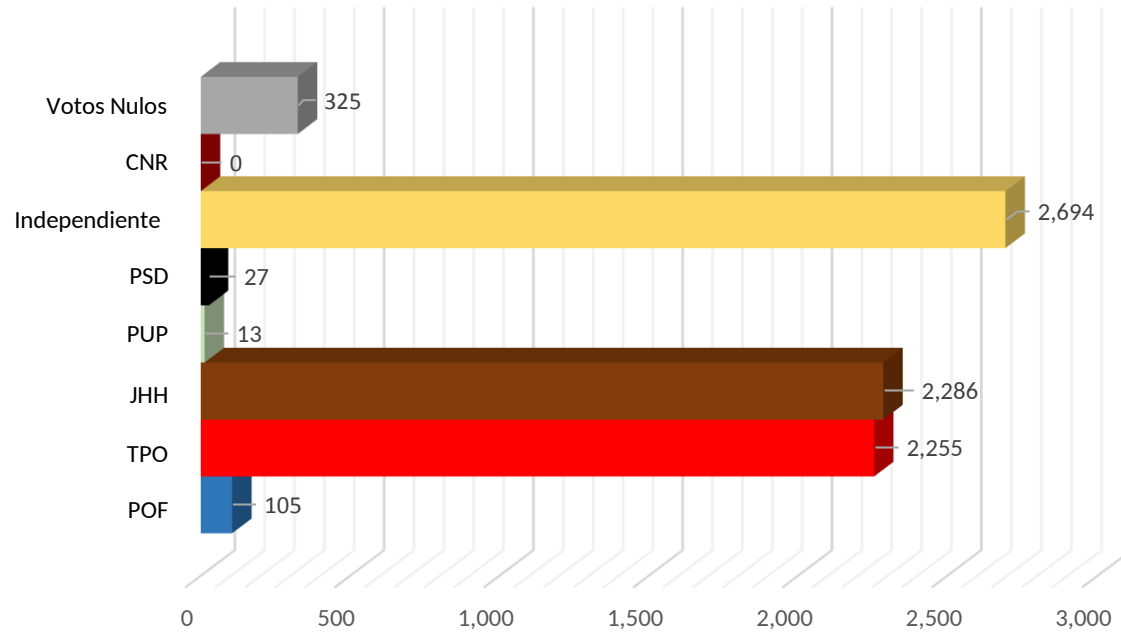
No	Dtto	Cve	Municipio	Sección	Casilla	Lista Nominal	PAN	PRI	PRD	PVEM	PT	MC	PUP	NA	MORENA	ES	PSD	PAN PRD MC	PAN PRD MC	PRD MC	PRI PVEM NA	PRI PVEM NA	PRI PVEM NA	PVEM NA	PT MORENA ES	PT MORENA ES	PT ES	MORENA ES	IND	CNR	Votos Nulos	Votación Total	% de Participación	
1	11	325	San Pedro Tapanatepec	1544	B	640	1	166	0	0	2	0	2	0	160	4	5	0	0	0	0	1	1	0	0	1	1	0	0	135	0	11	490	76.56%
2	11	325	San Pedro Tapanatepec	1544	C01	640	1	151	2	1	7	2	0	0	143	2	5	0	0	0	0	1	0	0	0	2	0	0	1	153	0	10	481	75.16%
3	11	325	San Pedro Tapanatepec	1545	B	735	0	167	0	0	4	3	0	2	145	2	3	0	0	0	0	0	1	0	0	5	1	0	0	176	0	9	518	70.48%
4	11	325	San Pedro Tapanatepec	1545	C01	734	2	168	2	0	2	0	0	0	154	1	3	0	0	0	0	1	2	0	0	1	0	0	2	204	0	16	558	76.02%
5	11	325	San Pedro Tapanatepec	1546	B	498	0	90	1	0	2	0	1	0	97	3	1	0	0	0	0	0	1	0	0	1	0	0	1	165	0	16	379	76.10%
6	11	325	San Pedro Tapanatepec	1546	C01	498	3	103	0	0	4	0	0	2	94	1	0	0	0	0	0	0	1	0	0	3	1	0	0	160	0	12	384	77.11%
7	11	325	San Pedro Tapanatepec	1547	B	460	0	96	3	0	2	1	0	0	115	1	1	0	0	0	0	0	1	0	0	0	0	0	0	120	0	15	355	77.17%
8	11	325	San Pedro Tapanatepec	1547	C01	460	8	110	0	1	3	0	0	0	98	1	1	0	0	0	0	0	2	0	0	0	0	0	0	116	0	19	359	78.04%
9	11	325	San Pedro Tapanatepec	1548	B	657	1	132	0	1	3	1	2	0	141	4	0	0	0	0	0	0	2	0	0	0	0	1	0	210	0	15	513	78.08%
10	11	325	San Pedro Tapanatepec	1548	C01	656	3	152	1	0	3	3	1	0	120	1	3	0	0	0	0	0	2	0	0	2	0	0	0	155	0	24	470	71.65%
11	11	325	San Pedro Tapanatepec	1549	B	488	5	95	4	2	10	1	0	2	117	1	1	0	0	0	0	1	1	0	0	1	1	0	1	117	0	21	381	78.07%
12	11	325	San Pedro Tapanatepec	1549	C01	487	5	89	0	1	12	3	1	1	111	8	0	0	0	0	0	0	0	0	0	1	1	0	0	125	0	25	383	78.64%
13	11	325	San Pedro Tapanatepec	1549	E01	394	4	78	1	3	9	6	1	5	59	0	1	0	0	0	0	0	0	1	0	0	1	0	0	115	0	18	302	76.65%
14	11	325	San Pedro Tapanatepec	1550	B	634	8	160	2	9	12	7	2	1	136	2	0	0	0	1	0	1	3	0	0	4	0	0	0	118	0	30	496	78.23%
15	11	325	San Pedro Tapanatepec	1550	E01C01	391	2	107	1	3	1	1	0	0	69	2	0	0	0	0	0	0	0	0	0	1	1	0	0	97	0	15	300	76.73%
16	11	325	San Pedro Tapanatepec	1550	E01	392	2	90	3	2	3	0	0	2	112	4	1	0	0	0	0	0	0	0	0	2	0	0	0	86	0	13	320	81.63%
17	11	325	San Pedro Tapanatepec	1550	E02	397	0	79	0	0	3	0	3	0	0	2	1	0	0	0	0	0	0	0	0	0	0	1	124	104	0	16	333	83.88%
18	11	325	San Pedro Tapanatepec	1551	B	214	1	42	0	0	2	0	0	0	32	2	0	0	0	0	0	0	1	1	0	0	0	0	0	62	0	12	155	72.43%
19	11	325	San Pedro Tapanatepec	1552	B	222	1	52	0	3	0	0	0	1	15	1	0	0	0	0	1	0	0	0	0	0	0	0	0	74	0	8	156	70.27%
20	11	325	San Pedro Tapanatepec	1552	E01	483	4	57	2	3	5	2	0	1	73	2	1	0	0	0	0	0	0	0	0	0	0	0	0	202	0	20	372	77.02%
				9	20	10,080	51	2,184	22	29	89	30	13	17	1,991	44	27	0	0	1	1	5	18	2	0	24	7	2	129	2,694	0	325	7,705	76.44%

Distribución de votos por partido político.	PAN	PRI	PRD	PVEM	PT	MC	PUP	NA	MORENA	ES	PSD	IND	CNR	Votos Nulos	Votación Total
	52	2,196	22	40	101	31	13	19	2,068	117	27	2,694	0	325	7,705

Votación final para los candidatos de las coaliciones y partidos políticos.	Coalición "Por Oaxaca al Frente"	Coalición "Todos por Oaxaca"	Coalición "Juntos Haremos Historia"	PUP	PSD	IND	CNR	Votos Nulos	Votación Total
	105	2,255	2,286	13	27	2,694	0	325	7,705

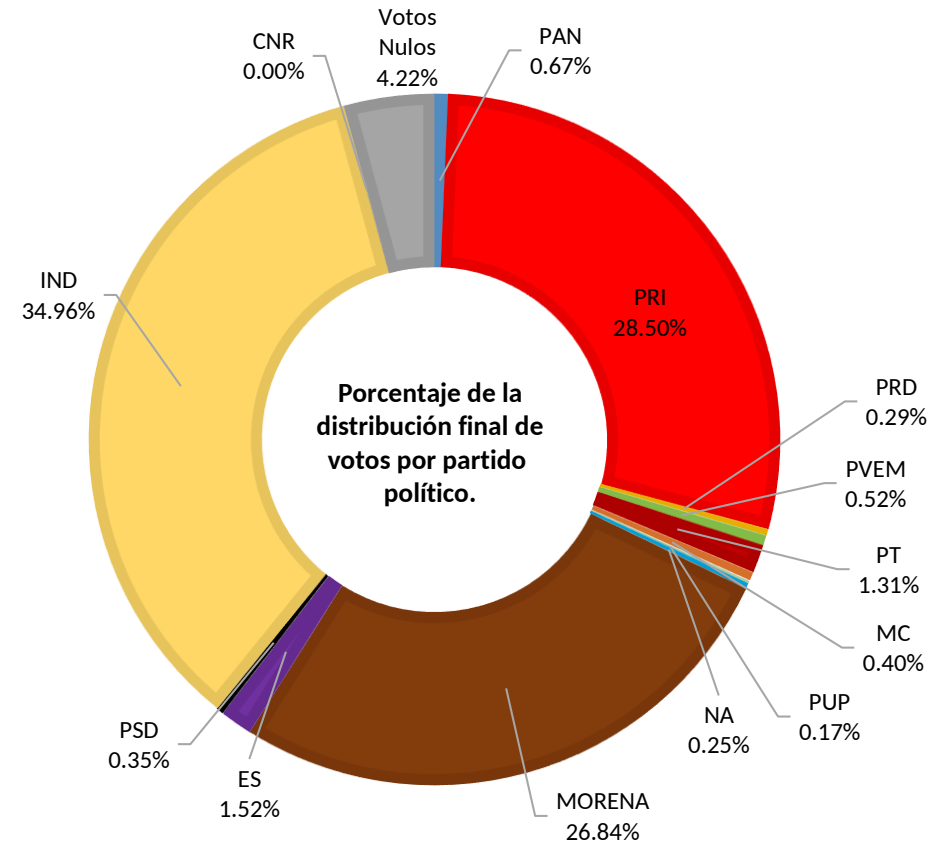
Votación Total Emitida: 7,705
 Lista Nominal: 10,080
 % de Participación: 76.44%

Votación final obtenida por los candidatos de las coaliciones y partidos políticos.



POF. Coalición "Por Oaxaca al Frente" PAN, PRD y MC
 TPO. Coalición "Todos Por Oaxaca" PRI, PVEM y NA.
 JHH. Coalición "Juntos Haremos Historia" PT, MORENA y ES.

Independiente
 Ruffo Eder Soriano González



Distribución final de votos por partido político.	PAN	PRI	PRD	PVEM	PT	MC	PUP	NA	MORENA	ES	PSD	IND	CNR	Votos Nulos	Votación Total
		52	2,196	22	40	101	31	13	19	2,068	117	27	2,694	0	325

Votación final obtenida por los candidatos de las coaliciones y partidos políticos.	Coalición "Por Oaxaca al Frente"	Coalición "Todos por Oaxaca"	Coalición "Juntos Haremos Historia"	PUP	PSD	IND	CNR	Votos Nulos	Votación Total
	105	2,255	2,286	13	27	2,694	0	325	7,705
	1.36%	29.27%	29.67%	0.17%	0.35%	34.96%	0.00%	4.22%	

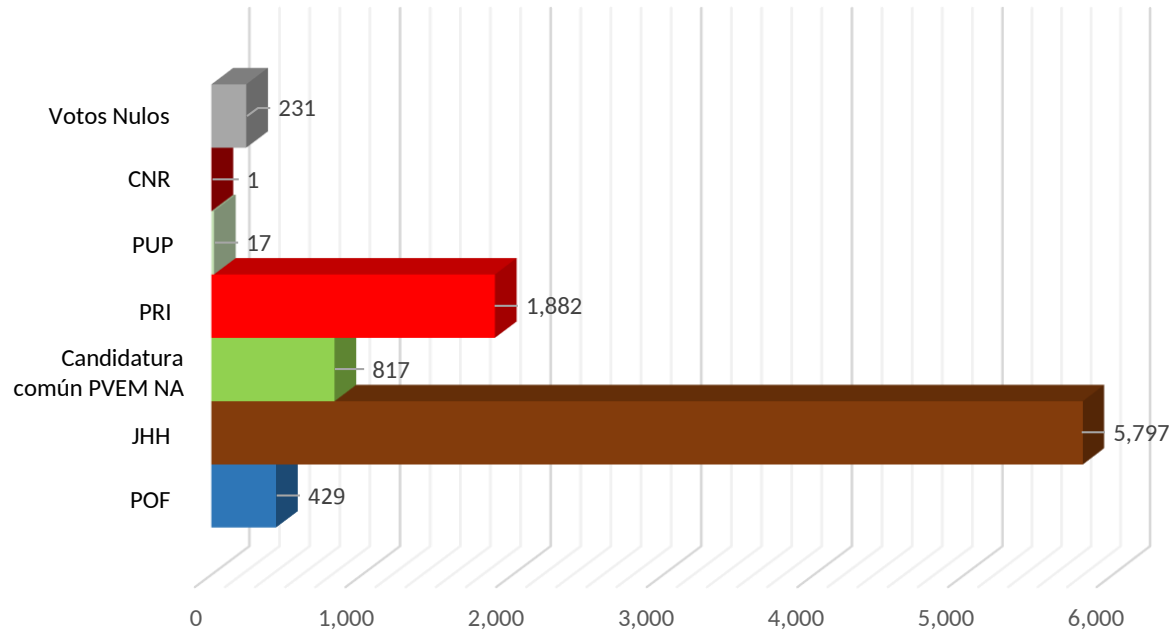
No	Dtto	Cve	Municipio	Sección	Casilla	Lista Nominal	PAN	PRI	PRD	PVEM	PT	MC	PUP	NA	MORENA	ES	PAN PRD MC	PAN PRD	PAN MC	PRD MC	PT MORENA ES	PT MORENA	PT ES	MORENA ES	C_COMUN PVEM_NA	CNR	Votos Nulos	Votación Total	% de Participación
1	11	427	Santa María Petapa	1888	B	717	2	138	17	105	41	3	0	1	237	3	0	0	0	0	5	1	1	1	0	0	18	573	79.92%
2	11	427	Santa María Petapa	1889	B	516	2	64	10	73	31	1	0	2	178	1	0	0	0	0	1	1	0	0	1	0	17	382	74.03%
3	11	427	Santa María Petapa	1889	C01	516	2	86	2	54	40	6	0	0	219	4	0	0	0	0	3	2	0	0	0	0	11	429	83.14%
4	11	427	Santa María Petapa	1890	B	502	7	76	8	8	11	2	2	0	161	2	0	1	0	0	2	2	0	3	0	0	15	300	59.76%
5	11	427	Santa María Petapa	1890	C01	502	3	97	15	16	14	5	1	3	164	3	0	0	0	0	1	1	0	0	0	0	8	331	65.94%
6	11	427	Santa María Petapa	1890	C02	501	5	82	9	16	12	3	1	2	161	5	1	0	1	0	2	1	0	1	0	0	12	314	62.67%
7	11	427	Santa María Petapa	1891	B	665	5	92	10	16	21	3	2	1	240	5	0	0	0	0	6	2	0	0	0	0	10	413	62.11%
8	11	427	Santa María Petapa	1891	C01	664	10	88	13	5	24	3	0	1	269	1	0	0	0	0	3	1	0	1	0	0	15	434	65.36%
9	11	427	Santa María Petapa	1892	B	527	5	57	8	23	13	0	1	3	201	6	3	0	0	1	8	0	0	0	0	0	7	336	63.76%
10	11	427	Santa María Petapa	1892	C01	526	14	57	11	15	13	5	0	3	189	4	0	0	0	0	3	3	0	0	0	0	7	324	61.60%
11	11	427	Santa María Petapa	1893	B	587	7	61	6	19	20	4	2	2	164	7	1	0	0	0	1	2	0	0	0	0	17	313	53.32%
12	11	427	Santa María Petapa	1893	C01	587	1	85	10	27	14	3	1	5	164	9	1	0	0	0	0	0	0	0	0	1	8	329	56.05%
13	11	427	Santa María Petapa	1893	C02	586	3	42	12	23	13	10	2	3	207	6	0	0	0	0	2	2	0	0	1	0	21	347	59.22%
14	11	427	Santa María Petapa	1894	B	538	3	106	8	63	27	10	2	1	145	7	2	0	0	0	3	2	2	0	0	0	7	388	72.12%
15	11	427	Santa María Petapa	1894	C01	538	2	115	16	45	26	3	3	3	138	4	3	0	0	0	5	0	1	0	0	0	16	380	70.63%
16	11	427	Santa María Petapa	1894	E01	347	0	113	5	10	19	2	0	0	128	0	0	0	0	0	2	1	0	0	0	0	5	285	82.13%
17	11	427	Santa María Petapa	1895	B	474	2	149	3	19	23	0	0	0	170	1	0	0	0	0	1	0	0	2	0	0	8	378	79.75%
18	11	427	Santa María Petapa	1895	C01	474	2	135	6	23	31	1	0	1	169	1	0	0	0	0	1	0	0	0	0	0	5	375	79.11%
19	11	427	Santa María Petapa	1895	E01	383	3	136	19	40	16	0	0	2	97	1	1	0	0	0	0	0	0	1	0	0	8	324	84.60%
20	11	427	Santa María Petapa	1896	B	657	8	173	18	42	31	2	0	0	226	1	0	0	0	0	4	1	0	0	0	0	11	517	78.69%
21	11	427	Santa María Petapa	1897	B	606	1	48	4	29	48	1	0	3	307	7	0	0	0	0	5	7	0	3	0	0	11	474	78.22%
				10	21	11,413	87	2,000	210	671	488	67	17	36	3,934	78	12	1	1	1	58	29	4	12	2	1	237	7,946	69.62%

Distribución de votos por partido político.	PAN	PRI	PRD	PVEM	PT	MC	PUP	NA	MORENA	ES	CNR	Votos Nulos	Votación Total
	106	1,882	232	719	943	91	17	98	4,365	489	1	231	9,174

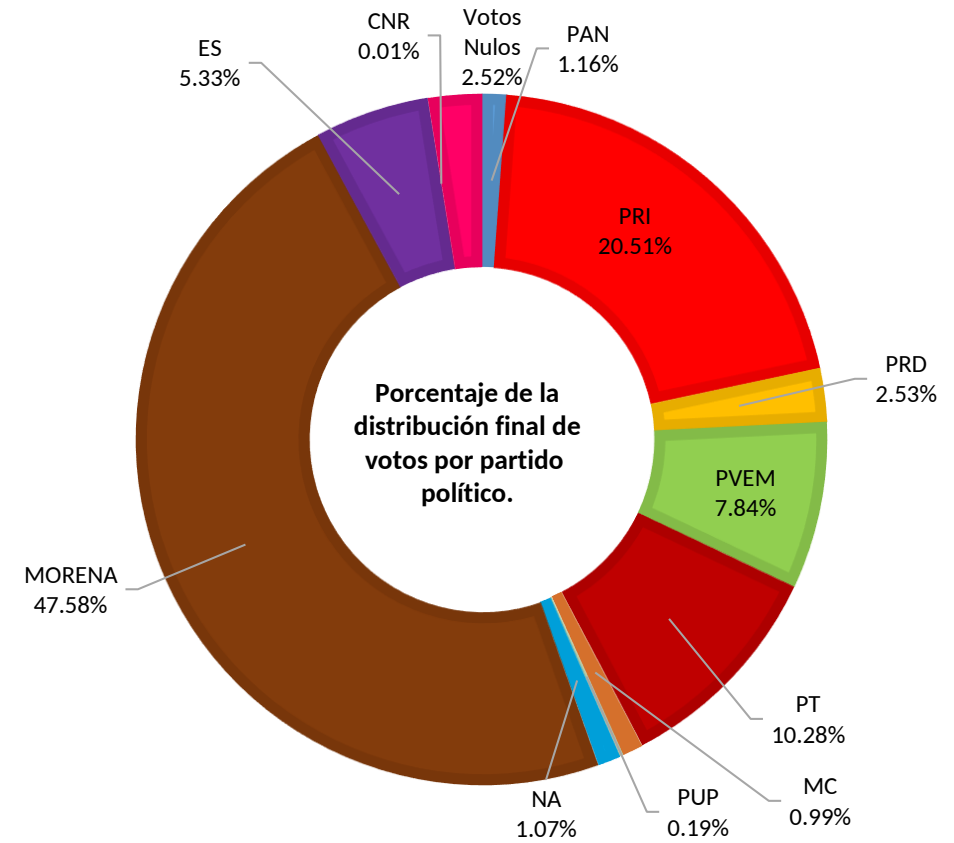
Votación final para los candidatos de las coaliciones, candidatura común y partidos políticos.	Coalición "Por Oaxaca al Frente"	Coalición "Juntos Haremos Historia"	Candidatura Común PVEM NA	PRI	PUP	CNR	Votos Nulos	Votación Total
	429	5,797	817	1,882	17	1	231	9,174

Votación Total Emitida: 9,174
 Lista Nominal: 11,413
 % de Participación: 80.38%

Votación final obtenida por los candidatos de las coaliciones, candidatura común y partidos políticos.



POF. Coalición "Por Oaxaca al Frente" PAN, PRD y MC
 TPO. Coalición "Todos Por Oaxaca" PRI, PVEM y NA.
 JHH. Coalición "Juntos Haremos Historia" PT, MORENA y ES.



Distribución final de votos por partido político.	PAN	PRI	PRD	PVEM	PT	MC	PUP	NA	MORENA	ES	CNR	Votos Nulos	Votación Total
		106	1,882	232	719	943	91	17	98	4,365	489	1	231

Votación final obtenida por los candidatos de las coaliciones, candidatura común y partidos políticos.	Coalición "Por Oaxaca al Frente"	Coalición "Juntos Haremos Historia"	Candidatura Común PVEM NA	PRI	PUP	CNR	Votos Nulos	Votación Total
		429	5,797	817	1,882	17	1	231
	4.68%	63.19%	8.91%	20.51%	0.19%	0.01%	2.52%	

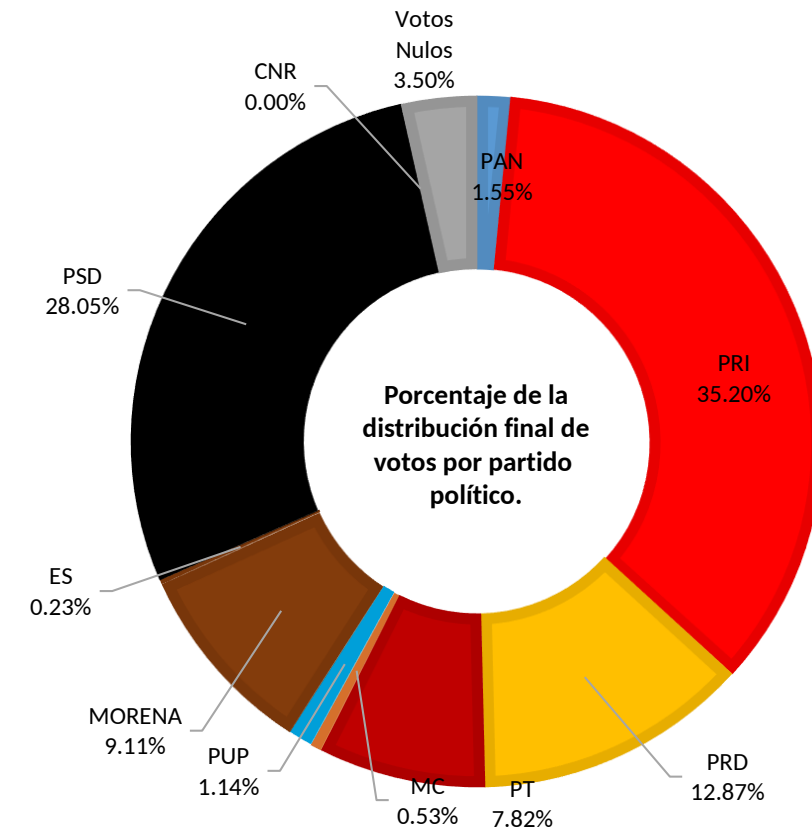
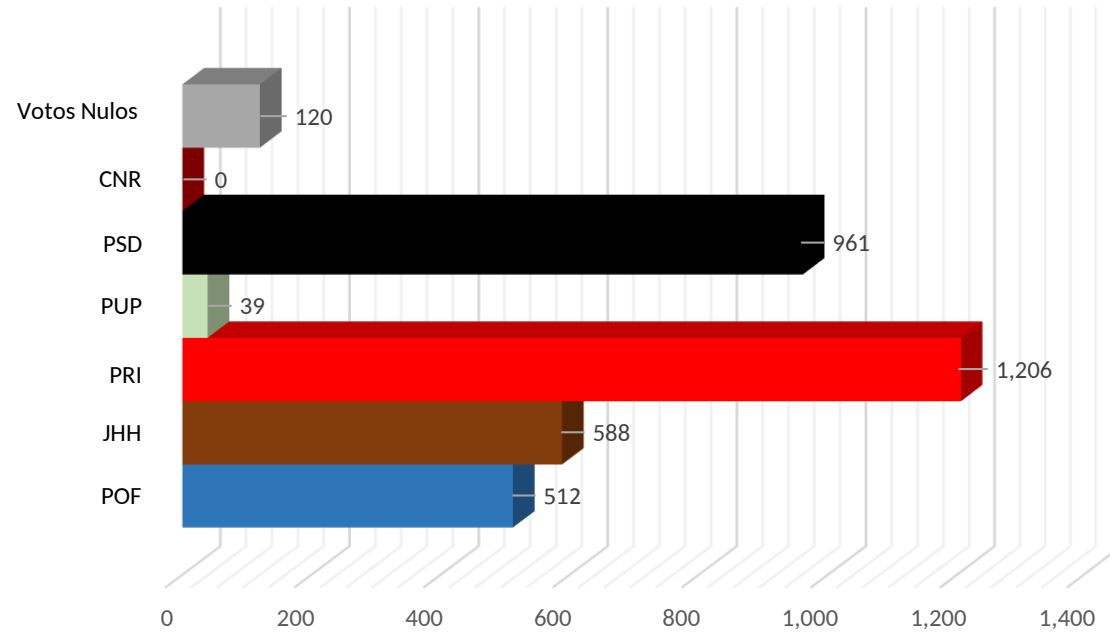
No	Dtto	Cve	Municipio	Sección	Casilla	Lista Nominal	PAN	PRI	PRD	PT	MC	PUP	MORENA	ES	PSD	PAN PRD MC	PAN PRD	PAN MC	PRD MC	PT MORENA ES	PT MORENA	PT ES	MORENA ES	CNR	Votos Nulos	Votación Total	% de Participación
1	11	481	Santiago Niltepec	2077	B	542	3	100	44	41	2	4	38	1	151	0	0	0	0	3	2	0	0	0	13	402	74.17%
2	11	481	Santiago Niltepec	2078	B	747	3	229	94	23	0	15	57	0	152	3	0	0	0	0	3	0	0	0	19	598	80.05%
3	11	481	Santiago Niltepec	2079	B	498	8	167	52	27	1	4	30	0	86	1	2	0	1	0	0	0	0	0	17	396	79.52%
4	11	481	Santiago Niltepec	2079	C01	497	4	189	36	22	2	3	37	0	103	2	0	0	0	1	1	0	1	0	8	409	82.29%
5	11	481	Santiago Niltepec	2080	B	427	2	111	34	23	1	4	31	0	141	0	1	0	0	1	0	0	0	0	16	365	85.48%
6	11	481	Santiago Niltepec	2080	E01	319	2	112	19	45	0	0	20	0	63	1	0	0	0	0	0	1	0	0	10	273	85.58%
7	11	481	Santiago Niltepec	2081	B	461	2	132	41	40	1	2	39	0	91	0	0	0	0	0	3	1	0	0	25	377	81.78%
8	11	481	Santiago Niltepec	2082	B	182	0	49	17	5	0	2	7	0	75	0	0	0	0	0	0	0	0	0	7	162	89.01%
9	11	481	Santiago Niltepec	2083	B	538	25	117	97	35	8	5	45	4	99	0	2	0	1	1	0	0	0	0	5	444	82.53%
				7	9	4,211	49	1,206	434	261	15	39	304	5	961	7	5	0	2	6	9	2	1	0	120	3,426	81.36%

Distribución de votos por partido político.	PAN	PRI	PRD	PT	MC	PUP	MORENA	ES	PSD	CNR	Votos Nulos	Votación Total
	53	1,206	441	268	18	39	312	8	961	0	120	3,426

Votación final para los candidatos de las coaliciones y partidos políticos.	Coalición "Por Oaxaca al Frente"		Coalición "Juntos Haremos Historia"		PRI	PUP	PSD	CNR	Votos Nulos	Votación Total
	512	588	1,206	39	961	0	120	3,426		

Votación Total Emitida: 3,426
 Lista Nominal: 4,211
 % de Participación: 81.36%

Votación final obtenida por los candidatos de las coaliciones y partidos políticos.



POF. Coalición "Por Oaxaca al Frente" PAN, PRD y MC
 TPO. Coalición "Todos Por Oaxaca" PRI, PVEM y NA.
 JHH. Coalición "Juntos Haremos Historia" PT, MORENA y ES.

Distribución final de votos por partido político.	PAN	PRI	PRD	PT	MC	PUP	MORENA	ES	PSD	CNR	Votos Nulos	Votación Total
		53	1,206	441	268	18	39	312	8	961	0	120

Votación final obtenida por los candidatos de las coaliciones y partidos políticos.	Coalición "Por Oaxaca al Frente"		Coalición "Juntos Haremos Historia"		PRI	PUP	PSD	CNR	Votos Nulos	Votación Total
		512	588	1,206	39	961	0	120	3,426	
		14.94%	17.16%	35.20%	1.14%	28.05%	0.00%	3.50%		

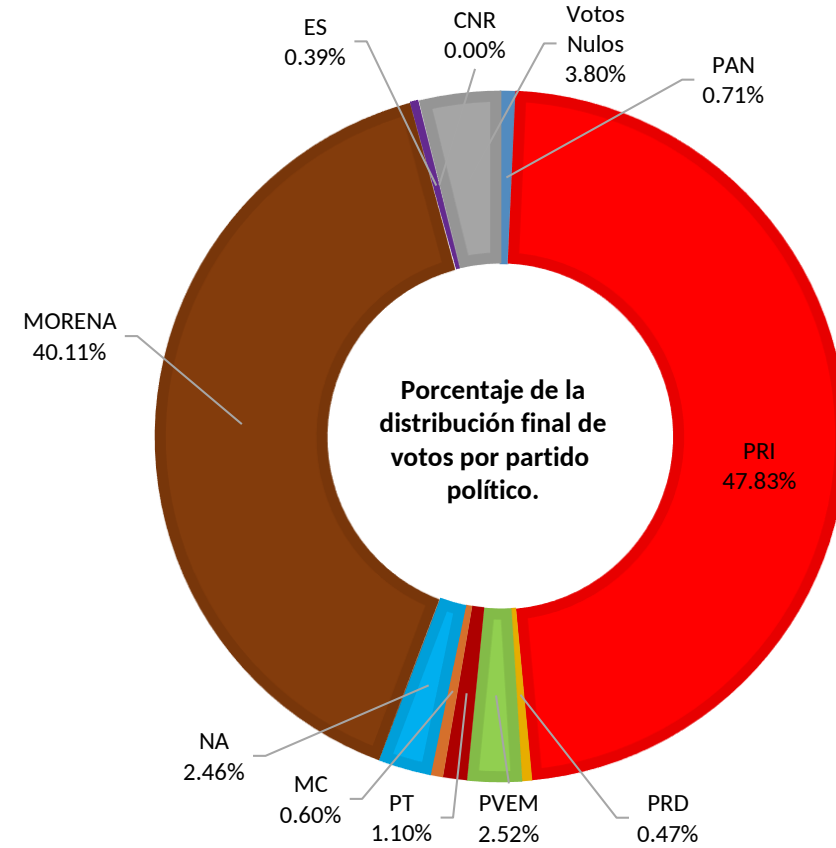
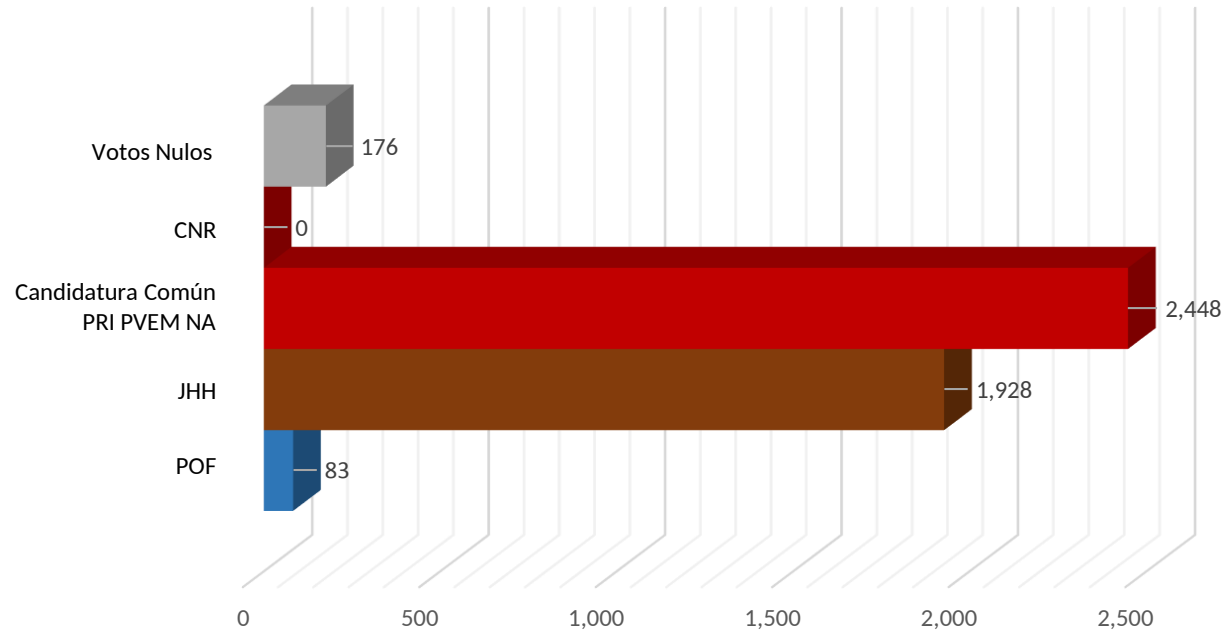
No	Dtto	Cve	Municipio	Sección	Casilla	Lista Nominal	PAN	PRI	PRD	PVEM	PT	MC	NA	MORENA	ES	PAN PRD MC	PAN PRD	PAN MC	PRD MC	PT MORENA ES	PT MORENA	PT ES	MORENA ES	C_COMUN PRI_PVEM_NA	PRI PVEM	PRI NA	PVEM NA	CNR	Votos Nulos	Votación Total	% de Participación
1	11	509	Santo Domingo Ingenio	2180	B	427	2	156	2	3	2	0	7	111	1	0	0	0	0	5	1	0	1	2	4	1	0	0	9	307	71.90%
2	11	509	Santo Domingo Ingenio	2180	C01	427	2	163	1	7	2	6	5	95	2	0	0	0	0	1	0	1	1	4	0	0	0	0	13	303	70.96%
3	11	509	Santo Domingo Ingenio	2181	B	659	7	182	1	10	1	6	9	205	0	0	0	0	0	2	2	0	0	6	2	1	0	0	19	453	68.74%
4	11	509	Santo Domingo Ingenio	2181	C01	659	6	165	1	9	0	0	14	215	2	0	0	0	0	1	0	0	1	6	1	1	1	0	14	437	66.31%
5	11	509	Santo Domingo Ingenio	2181	C02	659	2	218	4	5	5	5	14	178	2	0	0	0	0	1	1	0	0	3	2	0	0	0	22	462	70.11%
6	11	509	Santo Domingo Ingenio	2182	B	578	2	182	2	4	7	2	16	163	0	0	0	0	0	0	3	0	0	3	6	1	0	0	22	413	71.45%
7	11	509	Santo Domingo Ingenio	2182	C01	578	6	183	0	16	4	2	4	189	2	0	0	0	0	1	0	0	0	2	6	0	0	0	11	426	73.70%
8	11	509	Santo Domingo Ingenio	2182	C02	578	1	170	0	9	4	2	7	186	1	0	0	0	0	1	0	0	0	3	0	0	0	0	25	409	70.76%
9	11	509	Santo Domingo Ingenio	2183	B	658	1	254	3	8	4	2	8	203	2	0	0	0	0	3	1	0	0	4	6	2	0	0	11	512	77.81%
10	11	509	Santo Domingo Ingenio	2184	B	569	2	210	2	7	2	0	3	128	0	0	0	0	0	1	0	0	0	5	4	0	0	0	9	373	65.55%
11	11	509	Santo Domingo Ingenio	2184	C01	569	1	207	6	5	5	3	4	110	0	0	0	0	0	0	0	0	0	10	5	1	0	0	17	374	65.73%
12	11	509	Santo Domingo Ingenio	2184	E01	206	1	87	0	0	5	0	3	64	0	0	0	0	0	0	0	0	0	1	1	0	0	0	4	166	80.58%
				5	12	6,567	33	2,177	22	83	41	28	94	1,847	12	0	0	0	0	16	8	1	3	49	37	7	1	0	176	4,635	70.58%

Distribución de votos por partido político.	PAN	PRI	PRD	PVEM	PT	MC	NA	MORENA	ES	CNR	Votos Nulos	Votación Total
	33	2,217	22	117	51	28	114	1,859	18	0	176	4,635

Votación final para los candidatos de las coaliciones, candidatura común y partidos políticos.	Coalición "Por Oaxaca al Frente"	Coalición "Juntos Haremos Historia"	Candidatura Común PRI PVEM NA	CNR	Votos Nulos	Votación Total
	83	1,928	2,448	0	176	4,635

Votación Total Emitida: 4,635
 Lista Nominal: 6,567
 % de Participación: 70.58%

Votación final obtenida por los candidatos de las coaliciones, candidatura común y partidos políticos.



POF. Coalición "Por Oaxaca al Frente" PAN, PRD y MC
 TPO. Coalición "Todos Por Oaxaca" PRI, PVEM y NA.
 JHH. Coalición "Juntos Haremos Historia" PT, MORENA y ES.

Distribución final de votos por partido político.	PAN	PRI	PRD	PVEM	PT	MC	NA	MORENA	ES	CNR	Votos Nulos	Votación Total
	33	2,217	22	117	51	28	114	1,859	18	0	176	4,635

Votación final obtenida por los candidatos de las coaliciones, candidatura común y partidos políticos.	Coalición "Por Oaxaca al Frente"	Coalición "Juntos Haremos Historia"	Candidatura Común PRI PVEM NA	CNR	Votos Nulos	Votación Total
	83	1,928	2,448	0	176	4,635
	1.79%	41.60%	52.82%	0.00%	3.80%	

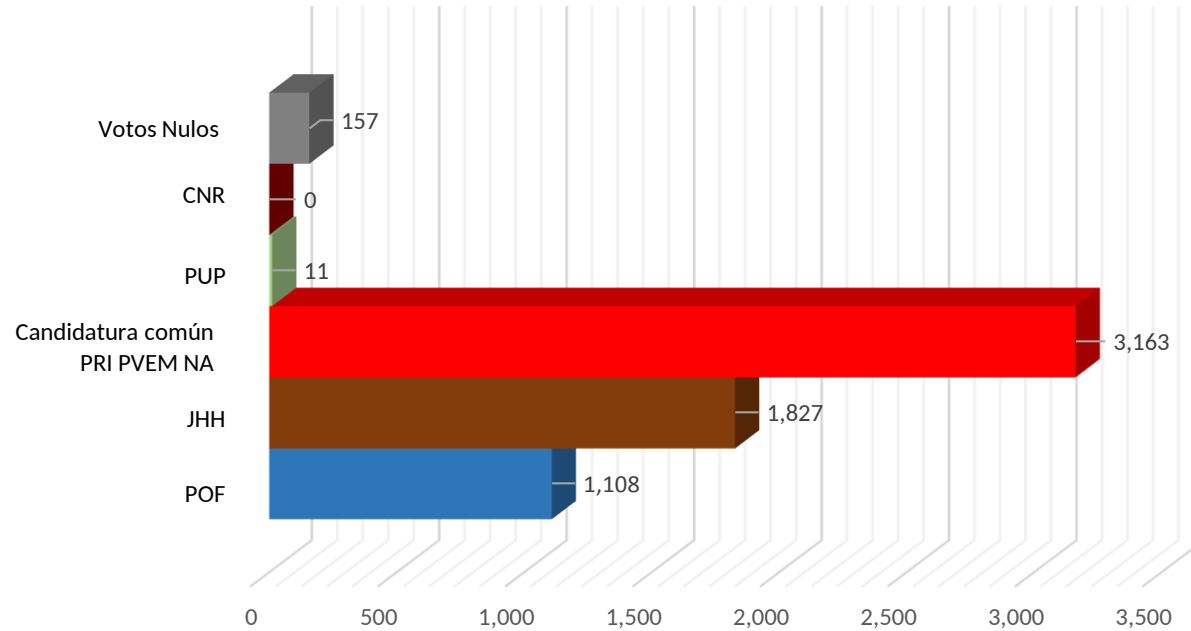
No	Dtto	Cve	Municipio	Sección	Casilla	Lista Nominal	PAN	PRI	PRD	PVEM	PT	MC	PUP	NA	MORENA	ES	PAN PRD MC	PAN PRD	PAN MC	PRD MC	PT MORENA ES	PT MORENA	PT ES	MORENA ES	C_COMUN PRI_PVEM_NA	PRI PVEM	PRI NA	PVEM NA	CNR	Votos Nulos	Votación Total	% de Participación
1	11	525	Santo Domingo Zanatepec	2249	B	534	20	111	26	18	3	37	1	43	106	3	5	1	0	2	2	1	0	0	7	4	0	1	0	17	408	76.40%
2	11	525	Santo Domingo Zanatepec	2249	C01	533	20	130	17	10	3	36	0	47	129	2	4	0	0	2	1	1	0	0	9	1	1	0	0	7	420	78.80%
3	11	525	Santo Domingo Zanatepec	2250	B	666	15	160	27	21	11	33	1	33	155	4	2	0	0	0	1	1	0	1	10	1	2	0	0	19	497	74.62%
4	11	525	Santo Domingo Zanatepec	2250	C01	665	9	151	29	32	4	29	1	59	155	6	3	1	0	1	1	0	0	0	5	1	1	0	0	12	500	75.19%
5	11	525	Santo Domingo Zanatepec	2251	B	627	21	127	19	17	4	15	1	74	125	6	3	0	0	0	0	1	0	0	13	1	0	0	0	11	438	69.86%
6	11	525	Santo Domingo Zanatepec	2251	C01	627	9	142	17	11	4	14	0	71	134	0	3	0	0	1	4	2	0	2	12	2	1	1	0	13	443	70.65%
7	11	525	Santo Domingo Zanatepec	2252	B	513	14	85	29	15	6	36	2	54	96	1	3	3	0	0	0	0	0	0	3	2	1	0	0	8	358	69.79%
8	11	525	Santo Domingo Zanatepec	2252	C01	513	20	113	20	11	11	15	0	43	102	2	4	1	0	2	3	0	0	0	5	3	1	0	0	4	360	70.18%
9	11	525	Santo Domingo Zanatepec	2253	B	528	11	82	14	6	4	40	1	47	150	3	4	0	0	1	2	1	0	1	4	1	3	0	0	9	384	72.73%
10	11	525	Santo Domingo Zanatepec	2253	C01	528	18	105	26	14	3	25	2	30	127	1	3	2	1	1	2	0	0	3	8	6	1	0	0	4	382	72.35%
11	11	525	Santo Domingo Zanatepec	2253	E01	246	10	41	5	31	2	4	0	5	29	0	0	0	0	0	0	0	0	0	2	1	2	1	0	3	136	55.28%
12	11	525	Santo Domingo Zanatepec	2254	B	561	1	229	23	28	1	4	0	20	92	3	0	0	0	0	0	1	0	2	1	3	2	0	0	2	412	73.44%
13	11	525	Santo Domingo Zanatepec	2255	B	439	9	134	62	33	5	6	0	7	70	3	0	0	0	0	0	0	0	0	1	0	0	0	0	8	338	76.99%
14	11	525	Santo Domingo Zanatepec	2255	C01	438	6	123	53	36	3	1	1	17	86	1	1	0	0	0	1	0	0	0	4	1	0	0	0	3	337	76.94%
15	11	525	Santo Domingo Zanatepec	2256	B	115	11	21	9	2	0	5	0	5	28	1	0	0	0	0	1	0	0	1	1	0	0	0	0	6	91	79.13%
16	11	525	Santo Domingo Zanatepec	2257	B	378	17	51	23	73	4	12	0	15	32	4	1	0	0	0	1	0	0	0	4	2	0	0	0	13	252	66.67%
17	11	525	Santo Domingo Zanatepec	2257	C01	378	23	63	35	55	2	13	0	17	41	3	3	2	0	0	3	0	0	0	11	2	0	3	0	8	284	75.13%
18	11	525	Santo Domingo Zanatepec	2257	E01	306	16	44	24	62	0	9	1	29	17	0	4	1	0	1	0	0	0	0	7	0	1	0	0	10	226	73.86%
				9	18	8,595	250	1,912	458	475	70	334	11	616	1,674	43	43	11	1	11	22	8	0	10	107	31	16	6	0	157	6,266	72.90%

Distribución de votos por partido político.	PAN	PRI	PRD	PVEM	PT	MC	PUP	NA	MORENA	ES	CNR	Votos Nulos	Votación Total
	269	1,972	485	528	81	354	11	663	1,691	55	0	157	6,266

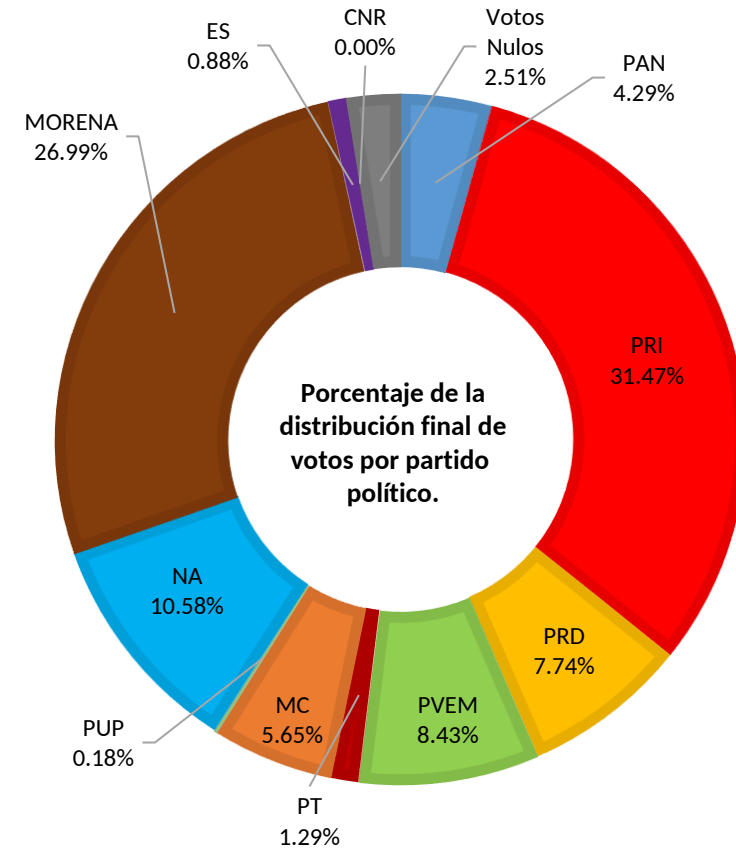
Votación final para los candidatos de las coaliciones, candidatura común y partidos políticos.	Coalición "Por Oaxaca al Frente"	Coalición "Juntos Haremos Historia"	Candidatura Común PRI PVEM NA	PUP	CNR	Votos Nulos	Votación Total
	1,108	1,827	3,163	11	0	157	6,266

Votación Total Emitida: 6,266
 Lista Nominal: 8,595
 % de Participación: 72.90%

Votación final obtenida por los candidatos de las coaliciones, candidatura común y partidos políticos.



POF. Coalición "Por Oaxaca al Frente" PAN, PRD y MC
 TPO. Coalición "Todos Por Oaxaca" PRI, PVEM y NA.
 JHH. Coalición "Juntos Haremos Historia" PT, MORENA y ES.



Distribución final de votos por partido político.	PAN	PRI	PRD	PVEM	PT	MC	PUP	NA	MORENA	ES	CNR	Votos Nulos	Votación Total
	269	1,972	485	528	81	354	11	663	1,691	55	0	157	6,266

Votación final obtenida por los candidatos de las coaliciones, candidatura común y partidos políticos.	Coalición "Por Oaxaca al Frente"	Coalición "Juntos Haremos Historia"	Candidatura Común PRI PVEM NA	PUP	CNR	Votos Nulos	Votación Total
	1,108	1,827	3,163	11	0	157	6,266
	17.68%	29.16%	50.48%	0.18%	0.00%	2.51%	



12 Distrito Electoral Local
Santa Lucía del Camino



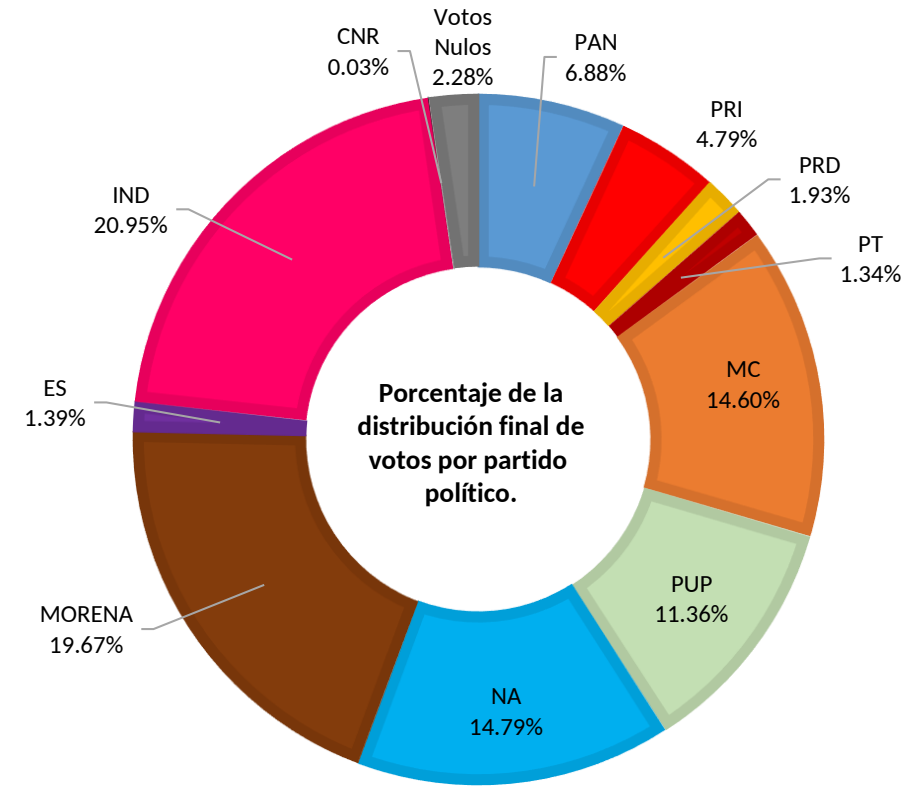
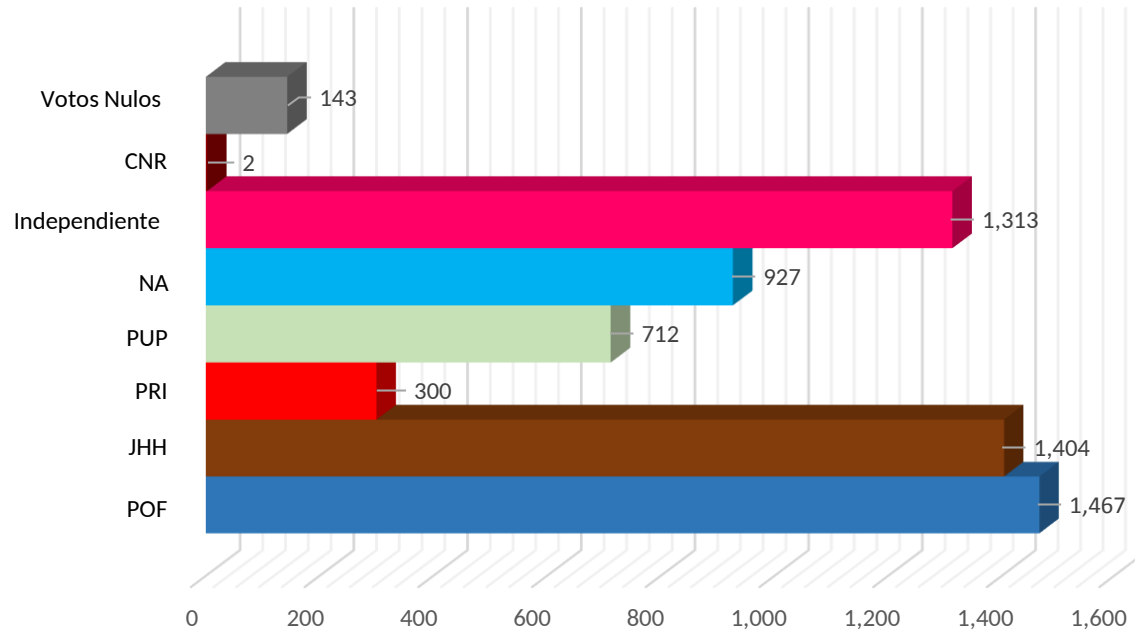
No	Dtto	Cve	Municipio	Sección	Casilla	Lista Nominal	PAN	PRI	PRD	PT	MC	PUP	NA	MORENA	ES	PAN PRD MC	PAN PRD	PAN MC	PRD MC	PT MORENA ES	PT MORENA	PT ES	MORENA ES	IND	CNR	Votos Nulos	Votación Total	% de Participación
1	12	376	Santa Cruz Amilpas	1686	B	658	31	37	9	6	73	80	76	107	3	6	0	0	0	4	0	0	0	36	0	13	481	73.10%
2	12	376	Santa Cruz Amilpas	1686	C01	658	32	20	11	3	109	71	61	75	6	3	0	2	1	4	0	0	0	38	0	8	444	67.48%
3	12	376	Santa Cruz Amilpas	1686	C02	658	39	14	9	6	85	62	83	86	4	0	0	2	1	3	1	0	0	50	0	12	457	69.45%
4	12	376	Santa Cruz Amilpas	1686	C03	658	26	13	13	8	86	55	62	101	4	3	1	1	1	5	0	0	0	48	0	10	437	66.41%
5	12	376	Santa Cruz Amilpas	1686	C04	658	35	17	6	2	87	72	81	97	9	3	2	0	0	1	0	2	1	54	0	6	475	72.19%
6	12	376	Santa Cruz Amilpas	1686	C05	657	28	25	10	7	89	69	65	109	6	6	0	0	1	2	1	0	2	49	0	10	479	72.91%
7	12	376	Santa Cruz Amilpas	1687	B	564	33	13	3	1	39	40	82	78	5	0	0	1	1	0	0	0	0	107	0	7	410	72.70%
8	12	376	Santa Cruz Amilpas	1687	C01	563	20	16	9	3	33	31	81	81	7	2	0	1	1	2	0	0	0	126	1	9	423	75.13%
9	12	376	Santa Cruz Amilpas	1688	B	651	43	21	7	9	44	48	59	91	2	3	0	1	0	3	0	1	0	132	0	12	476	73.12%
10	12	376	Santa Cruz Amilpas	1688	C01	651	16	21	3	4	60	59	51	79	6	0	1	0	0	5	3	0	0	151	0	14	473	72.66%
11	12	376	Santa Cruz Amilpas	1688	C02	650	23	29	4	4	43	44	68	87	3	2	0	0	0	4	1	0	0	126	0	19	457	70.31%
12	12	376	Santa Cruz Amilpas	1688	C03	650	37	22	7	4	64	44	79	75	2	2	0	0	0	2	1	0	1	127	0	9	476	73.23%
13	12	376	Santa Cruz Amilpas	1689	B	497	27	27	10	4	37	11	36	81	8	1	0	0	0	5	0	0	0	132	0	8	387	77.87%
14	12	376	Santa Cruz Amilpas	1689	C01	497	24	25	4	5	48	26	43	66	4	2	0	0	0	1	1	0	0	137	1	6	393	79.07%
				4	14	8,670	414	300	105	66	897	712	927	1,213	69	33	4	8	6	41	8	3	4	1,313	2	143	6,268	72.30%

Distribución de votos por partido político.	PAN	PRI	PRD	PT	MC	PUP	NA	MORENA	ES	IND	CNR	Votos Nulos	Votación Total
	431	300	121	84	915	712	927	1,233	87	1,313	2	143	6,268

Votación final para los candidatos de las coaliciones y partidos políticos.	Coalición "Por Oaxaca al Frente"	Coalición "Juntos Haremos Historia"	PRI	PUP	NA	IND	CNR	Votos Nulos	Votación Total
	1,467	1,404	300	712	927	1,313	2	143	6,268

Votación Total Emitida: 6,268
 Lista Nominal: 8,670
 % de Participación: 72.30%

Votación final obtenida por los candidatos de las coaliciones y partidos políticos.



POF. Coalición "Por Oaxaca al Frente" PAN, PRD y MC
 TPO. Coalición "Todos Por Oaxaca" PRI, PVEM y NA.
 JHH. Coalición "Juntos Haremos Historia" PT, MORENA y ES.

Independiente
 Christian Baruch Castellanos Rodriguez

Distribución final de votos por partido político.	PAN	PRI	PRD	PT	MC	PUP	NA	MORENA	ES	IND	CNR	Votos Nulos	Votación Total
	431	300	121	84	915	712	927	1,233	87	1,313	2	143	6,268

Votación final obtenida por los candidatos de las coaliciones y partidos políticos.	Coalición "Por Oaxaca al Frente"	Coalición "Juntos Haremos Historia"	PRI	PUP	NA	IND	CNR	Votos Nulos	Votación Total
	1,467	1,404	300	712	927	1,313	2	143	6,268
	23.40%	22.40%	4.79%	11.36%	14.79%	20.95%	0.03%	2.28%	

No	Dtto	Cve	Municipio	Sección	Casilla	Lista Nominal	PAN	PRI	PRD	PVEM	PT	MC	PUP	NA	MORENA	ES	PSD	PMR	PAN PRD MC	PAN PRD	PAN MC	PRD MC	PT MORENA ES	PT MORENA	PT ES	MORENA ES	C_COMUN PRI_PVEM	CNR	Votos Nulos	Votación Total	% de Participación	
1	12	392	Santa Lucía del Camino	1746	B	591	22	60	23	15	13	8	4	11	225	6	15	18	3	0	0	0	0	2	0	0	0	0	7	432	73.10%	
2	12	392	Santa Lucía del Camino	1746	C01	591	22	78	15	5	18	4	3	5	212	4	15	13	3	0	0	0	5	2	1	1	0	0	7	413	69.88%	
3	12	392	Santa Lucía del Camino	1747	B	450	51	37	13	5	11	2	1	4	71	4	1	6	1	1	0	0	4	0	0	0	0	0	7	219	48.67%	
4	12	392	Santa Lucía del Camino	1748	B	570	19	83	11	4	17	3	3	3	178	3	21	8	1	1	0	0	0	2	1	2	1	0	7	368	64.56%	
5	12	392	Santa Lucía del Camino	1748	C01	569	21	89	7	7	19	9	6	2	144	8	18	16	1	1	0	0	5	1	1	0	1	0	14	370	65.03%	
6	12	392	Santa Lucía del Camino	1749	B	628	26	101	47	7	19	10	8	6	175	4	12	12	3	0	0	0	3	0	2	0	1	0	13	449	71.50%	
7	12	392	Santa Lucía del Camino	1750	B	561	40	100	8	8	23	7	8	2	168	2	1	7	0	0	1	0	7	0	0	0	3	0	10	395	70.41%	
8	12	392	Santa Lucía del Camino	1750	C01	561	35	88	18	7	19	2	1	10	197	7	2	7	0	0	0	0	5	0	0	0	2	0	8	408	72.73%	
9	12	392	Santa Lucía del Camino	1750	S01	0	0	4	0	0	4	0	0	0	8	0	0	1	0	0	0	0	0	0	0	0	0	0	0	17		
10	12	392	Santa Lucía del Camino	1751	B	723	21	136	46	7	33	5	1	5	191	10	7	13	0	1	1	0	6	1	1	1	6	0	6	498	68.88%	
11	12	392	Santa Lucía del Camino	1751	C01	722	19	126	26	7	42	8	5	1	179	8	9	17	1	2	0	0	5	2	0	2	1	0	11	471	65.24%	
12	12	392	Santa Lucía del Camino	1751	C02	722	17	130	40	10	29	3	3	6	186	9	4	15	1	0	0	1	8	3	0	0	4	0	6	475	65.79%	
13	12	392	Santa Lucía del Camino	1751	C03	722	23	126	30	4	51	3	4	13	174	6	2	9	2	0	0	0	6	2	0	2	3	0	14	474	65.65%	
14	12	392	Santa Lucía del Camino	1752	B	708	24	143	43	12	19	4	2	16	171	1	11	3	2	2	0	0	4	4	0	3	1	0	16	481	67.94%	
15	12	392	Santa Lucía del Camino	1752	C01	707	13	173	15	12	24	4	3	7	170	8	6	12	0	1	0	0	4	2	0	3	6	0	12	475	67.19%	
16	12	392	Santa Lucía del Camino	1753	B	620	12	140	15	3	26	4	5	4	207	9	2	3	1	0	0	0	3	3	0	0	3	0	8	448	72.26%	
17	12	392	Santa Lucía del Camino	1753	C01	619	15	120	12	7	18	4	4	5	186	10	3	8	1	0	0	0	7	2	0	2	2	0	9	415	67.04%	
18	12	392	Santa Lucía del Camino	1754	B	700	13	135	29	8	28	7	4	2	220	5	9	5	0	1	0	0	9	4	0	2	2	1	14	498	71.14%	
19	12	392	Santa Lucía del Camino	1754	C01	700	17	151	28	10	21	3	3	3	215	10	13	7	3	1	0	0	7	1	0	1	5	0	10	509	72.71%	
20	12	392	Santa Lucía del Camino	1755	B	538	13	145	14	11	14	5	4	10	116	13	8	7	1	1	1	0	4	2	0	0	5	0	7	381	70.82%	
21	12	392	Santa Lucía del Camino	1755	C01	538	27	121	16	5	11	7	1	17	127	4	4	6	3	1	0	0	0	3	1	1	0	0	12	367	68.22%	
22	12	392	Santa Lucía del Camino	1755	C02	538	20	140	26	8	13	6	0	10	122	8	5	10	1	0	0	1	4	2	1	1	5	0	2	385	71.56%	
23	12	392	Santa Lucía del Camino	1756	B	592	35	84	41	6	12	5	5	7	154	5	5	7	0	1	0	0	6	1	1	0	4	0	11	390	65.88%	
24	12	392	Santa Lucía del Camino	1756	C01	591	22	104	24	13	28	5	2	13	166	4	4	10	0	0	0	0	4	2	1	0	2	0	7	411	69.54%	
25	12	392	Santa Lucía del Camino	1757	B	509	18	76	33	11	19	3	7	4	154	8	5	6	3	1	0	0	1	1	0	0	4	0	12	366	71.91%	
26	12	392	Santa Lucía del Camino	1757	C01	508	23	102	48	8	12	9	7	7	119	5	6	6	3	2	0	1	6	2	0	0	1	0	9	376	74.02%	
27	12	392	Santa Lucía del Camino	1757	C02	508	19	88	46	8	20	2	6	6	135	4	6	12	1	0	0	0	4	1	0	1	1	1	12	373	73.43%	
28	12	392	Santa Lucía del Camino	1758	B	528	21	114	29	7	9	4	6	7	128	3	5	6	0	1	0	0	5	1	1	0	1	0	7	355	67.23%	
29	12	392	Santa Lucía del Camino	1758	C01	527	20	83	31	10	19	5	14	7	145	3	12	8	2	0	0	0	2	3	1	0	1	0	4	370	70.21%	
30	12	392	Santa Lucía del Camino	1758	C02	527	17	102	27	5	11	9	7	5	150	5	10	8	0	0	0	0	3	2	0	0	2	0	16	379	71.92%	
31	12	392	Santa Lucía del Camino	1759	B	567	15	126	37	14	16	5	13	4	135	6	3	6	2	0	0	0	7	1	0	0	2	0	16	408	71.96%	
32	12	392	Santa Lucía del Camino	1759	C01	567	15	110	53	10	16	10	9	4	119	2	6	6	1	1	0	0	4	1	0	0	5	0	11	383	67.55%	
33	12	392	Santa Lucía del Camino	1759	C02	566	14	110	31	16	14	6	0	7	155	5	6	1	1	0	0	1	3	1	0	0	8	0	13	392	69.26%	
34	12	392	Santa Lucía del Camino	1760	B	643	6	134	60	11	14	5	3	6	180	3	4	8	1	0	1	0	5	4	0	0	1	0	12	458	71.23%	
35	12	392	Santa Lucía del Camino	1760	C01	643	7	115	40	18	15	1	10	0	184	6	8	7	2	0	0	0	2	3	0	1	3	0	10	432	67.19%	
36	12	392	Santa Lucía del Camino	1760	C02	643	15	119	37	17	21	10	9	2	144	4	7	8	2	0	0	0	8	0	0	0	1	0	11	415	64.54%	
37	12	392	Santa Lucía del Camino	1760	C03	643	12	109	45	5	20	5	6	6	163	2	17	7	0	0	0	1	1	3	0	3	1	2	14	422	65.63%	
38	12	392	Santa Lucía del Camino	1761	B	724	20	126	27	7	18	2	4	7	207	5	11	8	0	0	0	0	4	1	0	0	2	0	18	467	64.50%	
39	12	392	Santa Lucía del Camino	1761	C01	724	25	125	46	7	21	9	5	9	177	5	21	9	3	1	0	0	5	2	0	1	7	0	19	497	68.65%	

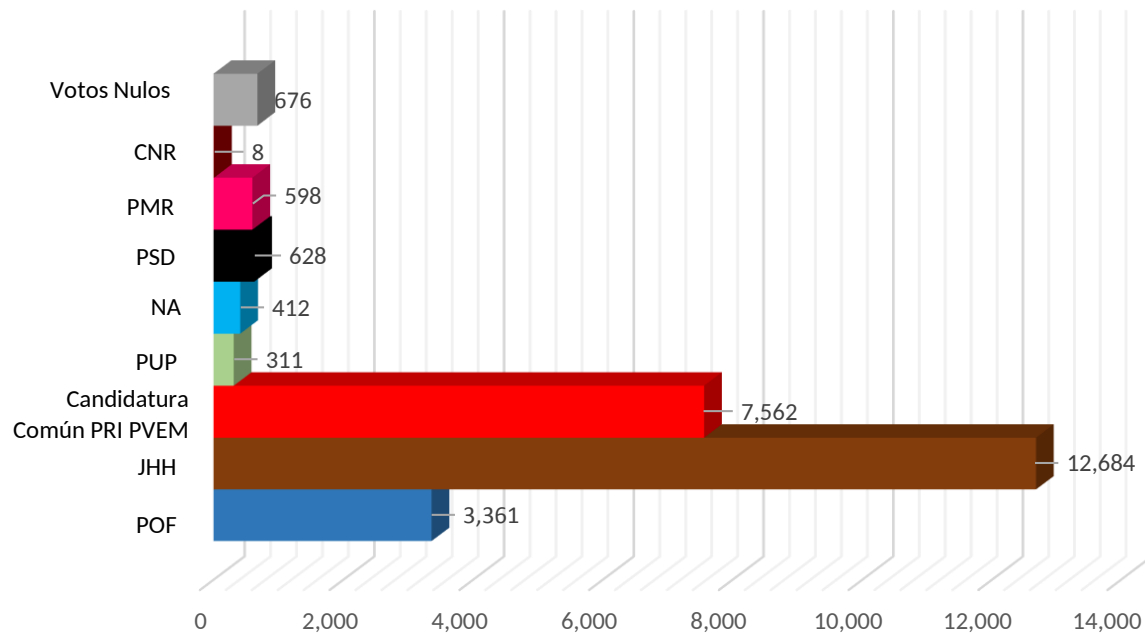
No	Dtto	Cve	Municipio	Sección	Casilla	Lista Nominal	PAN	PRI	PRD	PVEM	PT	MC	PUP	NA	MORENA	ES	PSD	PMR	PAN PRD MC	PAN PRD	PAN MC	PRD MC	PT MORENA ES	PT MORENA	PT ES	MORENA ES	C_COMUN PRI_PVEM	CNR	Votos Nulos	Votación Total	% de Participación
40	12	392	Santa Lucía del Camino	1761	C02	724	15	133	24	8	21	4	9	5	206	6	10	10	1	0	0	0	6	2	0	3	1	0	15	479	66.16%
41	12	392	Santa Lucía del Camino	1761	C03	723	15	129	17	17	20	6	2	4	210	3	12	7	0	0	0	0	5	3	0	0	0	0	15	465	64.32%
42	12	392	Santa Lucía del Camino	1762	B	613	9	120	11	8	21	4	1	10	144	1	10	17	0	0	0	0	2	2	0	1	2	0	10	373	60.85%
43	12	392	Santa Lucía del Camino	1762	C01	613	11	109	24	3	18	2	1	5	136	3	20	10	2	0	0	1	7	4	0	2	3	0	14	375	61.17%
44	12	392	Santa Lucía del Camino	1762	C02	613	14	128	22	10	16	8	4	7	141	4	24	17	2	0	0	0	6	0	1	2	2	0	8	416	67.86%
45	12	392	Santa Lucía del Camino	1762	C03	612	16	133	26	6	14	3	5	3	133	3	12	26	2	0	0	0	3	0	0	2	1	0	8	396	64.71%
46	12	392	Santa Lucía del Camino	1762	C04	612	12	123	25	10	18	2	3	5	138	3	14	12	2	0	0	1	3	1	0	0	5	0	9	386	63.07%
47	12	392	Santa Lucía del Camino	1762	E01C01	624	17	102	21	10	11	1	9	7	170	3	3	11	0	0	0	0	3	1	0	0	5	0	6	380	60.90%
48	12	392	Santa Lucía del Camino	1762	E02C01	667	19	99	13	5	22	3	6	14	186	8	10	15	1	1	0	0	3	1	0	2	3	0	12	423	63.42%
49	12	392	Santa Lucía del Camino	1762	E01	625	21	116	13	10	13	7	3	12	171	5	6	10	1	1	0	0	10	0	0	2	4	1	10	416	66.56%
50	12	392	Santa Lucía del Camino	1762	E02	667	11	108	17	9	18	2	1	4	211	6	10	18	1	1	0	0	3	2	0	1	3	1	11	438	65.67%
51	12	392	Santa Lucía del Camino	1763	B	624	10	88	30	6	12	2	8	12	197	9	10	5	3	0	0	0	11	3	0	0	3	0	11	420	67.31%
52	12	392	Santa Lucía del Camino	1763	C01	624	6	116	23	11	14	4	7	18	184	0	7	4	1	1	0	0	6	1	0	0	2	0	12	417	66.83%
53	12	392	Santa Lucía del Camino	1764	B	540	8	110	26	6	23	2	3	3	150	3	10	5	1	0	0	0	6	4	0	2	2	0	13	377	69.81%
54	12	392	Santa Lucía del Camino	1764	C01	539	15	80	18	8	20	6	5	6	158	7	8	5	1	0	0	0	5	1	0	0	1	0	13	357	66.23%
55	12	392	Santa Lucía del Camino	1765	B	723	18	125	23	6	33	0	9	4	261	7	10	7	0	0	0	0	8	4	0	3	2	0	9	529	73.17%
56	12	392	Santa Lucía del Camino	1765	C01	722	20	119	28	7	29	2	7	8	168	10	11	7	4	0	1	0	4	6	2	0	4	0	14	451	62.47%
57	12	392	Santa Lucía del Camino	1766	B	602	20	80	20	7	14	5	10	4	172	4	25	13	0	1	0	0	2	3	1	1	0	0	11	393	65.28%
58	12	392	Santa Lucía del Camino	1766	C01	601	9	69	30	6	21	6	10	4	188	9	15	11	0	0	1	1	5	4	0	0	1	1	8	399	66.39%
59	12	392	Santa Lucía del Camino	1767	B	638	16	99	29	2	23	7	5	3	184	6	33	13	1	0	0	0	10	3	0	1	0	0	11	446	69.91%
60	12	392	Santa Lucía del Camino	1767	C01	638	33	89	27	9	18	5	6	4	187	5	20	16	1	1	0	0	11	4	0	2	5	0	9	452	70.85%
61	12	392	Santa Lucía del Camino	1767	C02	637	33	109	36	7	17	5	3	6	181	6	17	8	4	0	0	0	8	0	0	0	2	1	15	458	71.90%
62	12	392	Santa Lucía del Camino	1767	C03	637	35	106	39	14	19	4	3	6	188	4	21	8	1	0	1	0	6	0	0	1	8	0	12	476	74.73%
63	12	392	Santa Lucía del Camino	1768	B	536	23	71	27	4	24	5	5	3	142	8	2	8	1	1	0	0	4	0	0	4	2	0	8	342	63.81%
64	12	392	Santa Lucía del Camino	1768	C01	536	30	58	17	6	22	7	0	12	136	13	4	9	1	1	0	0	4	1	1	0	2	0	10	334	62.31%
				23	64	38,778	1,210	6,872	1,723	530	1,238	305	311	412	10,599	350	628	598	80	28	7	8	307	117	17	56	160	8	676	26,240	67.67%

Distribución de votos por partido político.	PAN	PRI	PRD	PVEM	PT	MC	PUP	NA	MORENA	ES	PSD	PMR	CNR	Votos Nulos	Votación Total
	1,255	6,952	1,768	610	1,407	338	311	412	10,789	488	628	598	8	676	26,240

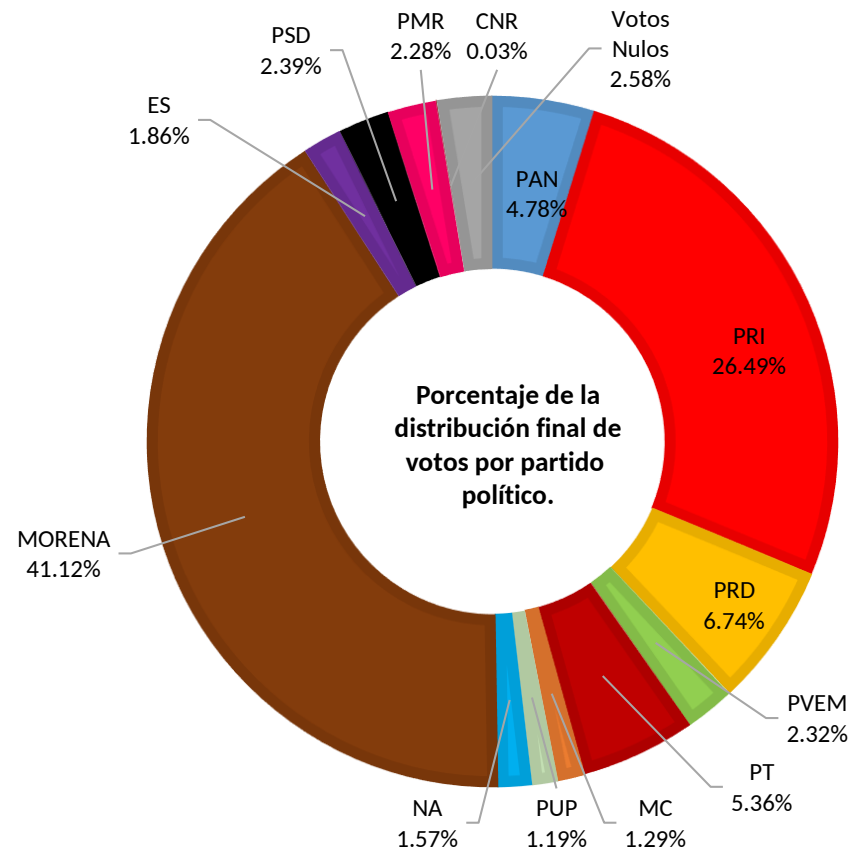
Votación final para los candidatos de las coaliciones, candidatura común y partidos políticos.	Coalición "Por Oaxaca al Frente"			Coalición "Juntos Haremos Historia"			Candidatura Común PRI PVEM		PUP	NA	PSD	PMR	CNR	Votos Nulos	Votación Total
	3,361	12,684			7,562		311	412	628	598	8	676	26,240		

Votación Total Emitida: 26,240
 Lista Nominal: 38,778
 % de Participación: 67.67%

Votación final obtenida por los candidatos de las coaliciones, candidatura común y partidos políticos.



POF. Coalición "Por Oaxaca al Frente" PAN, PRD y MC
 TPO. Coalición "Todos Por Oaxaca" PRI, PVEM y NA.
 JHH. Coalición "Juntos Haremos Historia" PT, MORENA y ES.



Distribución final de votos por partido político.	PAN	PRI	PRD	PVEM	PT	MC	PUP	NA	MORENA	ES	PSD	PMR	CNR	Votos Nulos	Votación Total
		1,255	6,952	1,768	610	1,407	338	311	412	10,789	488	628	598	8	676

Votación final obtenida por los candidatos de las coaliciones, candidatura común y partidos políticos.	Coalición "Por Oaxaca al Frente"	Coalición "Juntos Haremos Historia"	Candidatura Común PRI PVEM	PUP	NA	PSD	PMR	CNR	Votos Nulos	Votación Total
	3,361	12,684	7,562	311	412	628	598	8	676	26,240
	12.81%	48.34%	28.82%	1.19%	1.57%	2.39%	2.28%	0.03%	2.58%	

Elección de Ayuntamientos

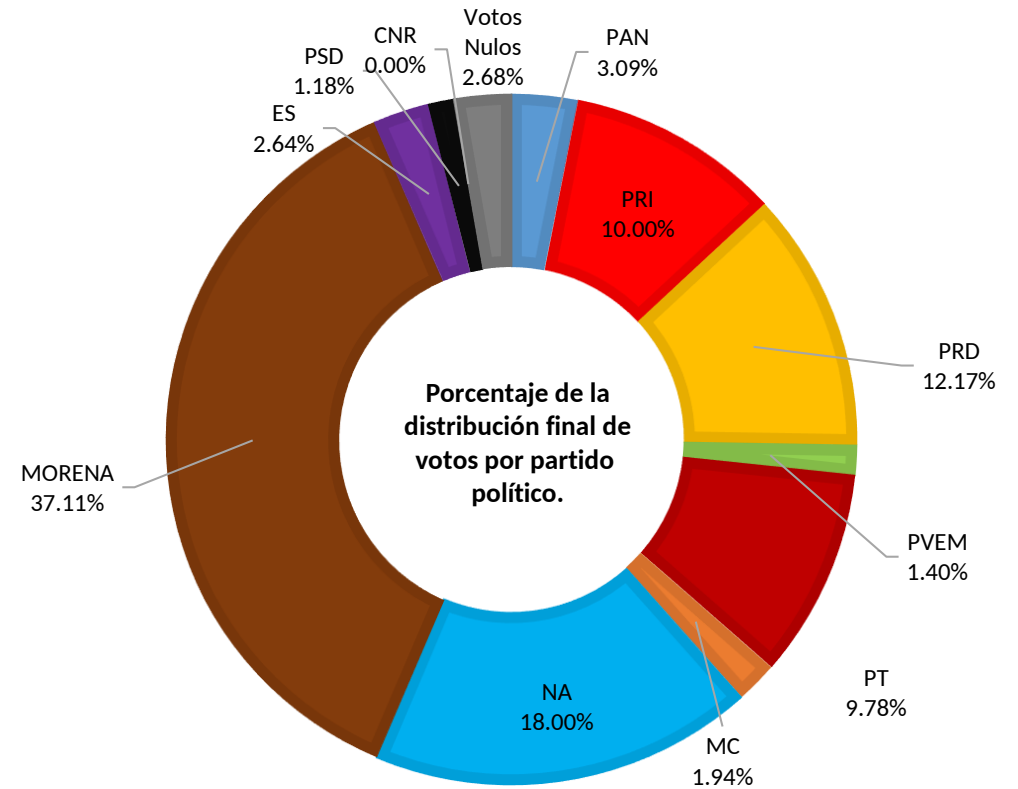
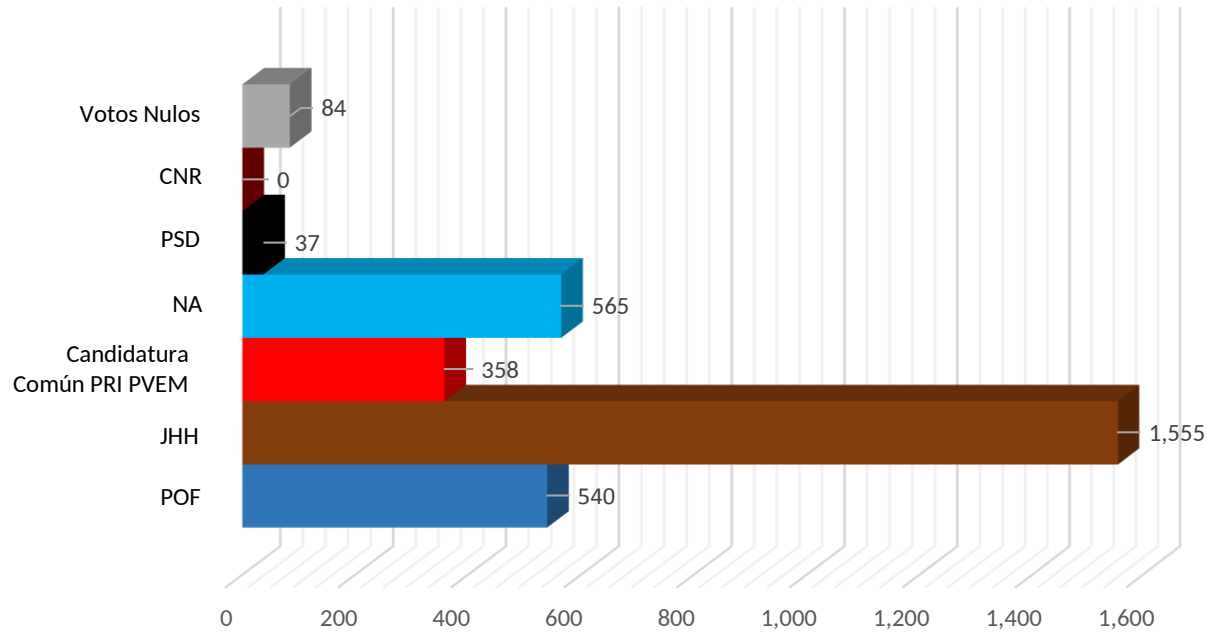
No	Dtto	Cve	Municipio	Sección	Casilla	Lista Nominal	PAN	PRI	PRD	PVEM	PT	MC	NA	MORENA	ES	PSD	PAN PRD MC	PAN PRD	PAN MC	PRD MC	PT MORENA ES	PT MORENA	PT ES	MORENA ES	C_COMUN PRI_PVEM	CNR	Votos Nulos	Votación Total	% de Participación		
1	12	537	Soledad Etlá	2301	B	654	5	45	67	6	37	9	100	139	8	5	3	0	0	3	8	4	2	0	3	0	10	454	69.42%		
2	12	537	Soledad Etlá	2301	C01	654	8	62	48	6	39	5	114	153	6	4	3	2	0	0	3	1	0	2	2	0	14	472	72.17%		
3	12	537	Soledad Etlá	2301	C02	653	14	58	83	7	35	6	87	145	7	2	4	1	0	0	7	5	0	0	4	0	14	479	73.35%		
4	12	537	Soledad Etlá	2302	B	414	10	19	27	1	39	5	27	162	6	2	3	0	0	0	10	4	2	0	0	0	3	320	77.29%		
5	12	537	Soledad Etlá	2302	C01	414	9	21	13	1	38	6	29	176	6	2	5	0	0	1	11	4	0	0	2	0	7	331	79.95%		
6	12	537	Soledad Etlá	2303	B	739	23	35	68	10	45	10	109	175	11	14	3	3	1	0	14	4	0	1	4	0	15	545	73.75%		
7	12	537	Soledad Etlá	2303	C01	739	16	64	61	4	39	10	99	183	15	8	4	1	0	0	4	0	5	0	4	0	21	538	72.80%		
						3	7	4,267	85	304	367	35	272	51	565	1,133	59	37	25	7	1	4	57	22	9	3	19	0	84	3,139	73.56%

Distribución de votos por partido político.	PAN	PRI	PRD	PVEM	PT	MC	NA	MORENA	ES	PSD	CNR	Votos Nulos	Votación Total
	97	314	382	44	307	61	565	1,165	83	37	0	84	3,139

Votación final para los candidatos de las coaliciones, candidatura común y partidos políticos.	Coalición "Por Oaxaca al Frente"	Coalición "Juntos Haremos Historia"	Candidatura Común PRI PVEM	NA	PSD	CNR	Votos Nulos	Votación Total
	540	1,555	358	565	37	0	84	3,139

Votación Total Emitida: 3,139
 Lista Nominal: 4,267
 % de Participación: 73.56%

Votación final obtenida por los candidatos de las coaliciones, candidatura común y partidos políticos.



POF. Coalición "Por Oaxaca al Frente" PAN, PRD y MC
 TPO. Coalición "Todos Por Oaxaca" PRI, PVEM y NA.
 JHH. Coalición "Juntos Haremos Historia" PT, MORENA y ES.

Distribución final de votos por partido político.	PAN	PRI	PRD	PVEM	PT	MC	NA	MORENA	ES	PSD	CNR	Votos Nulos	Votación Total
	97	314	382	44	307	61	565	1,165	83	37	0	84	3,139

Votación final obtenida por los candidatos de las coaliciones, candidatura común y partidos políticos.	Coalición "Por Oaxaca al Frente"	Coalición "Juntos Haremos Historia"	Candidatura Común PRI PVEM	NA	PSD	CNR	Votos Nulos	Votación Total
	540	1,555	358	565	37	0	84	3,139
	17.20%	49.54%	11.40%	18.00%	1.18%	0.00%	2.68%	



**13 Distrito Electoral Local
Oaxaca de Juárez Zona Sur**



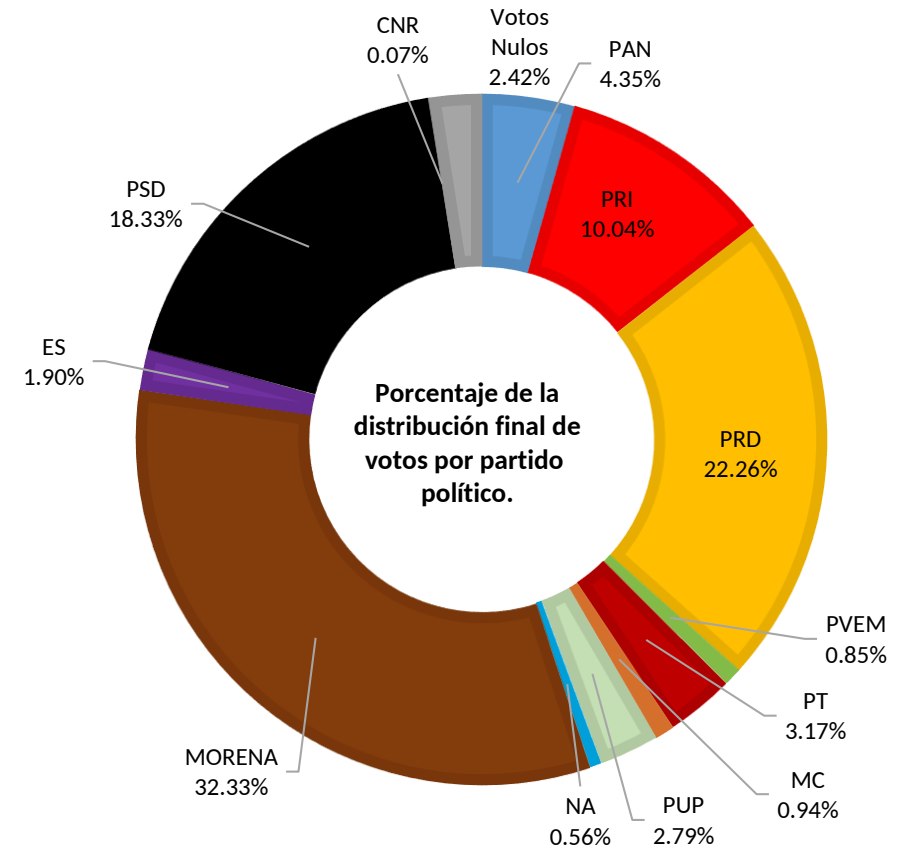
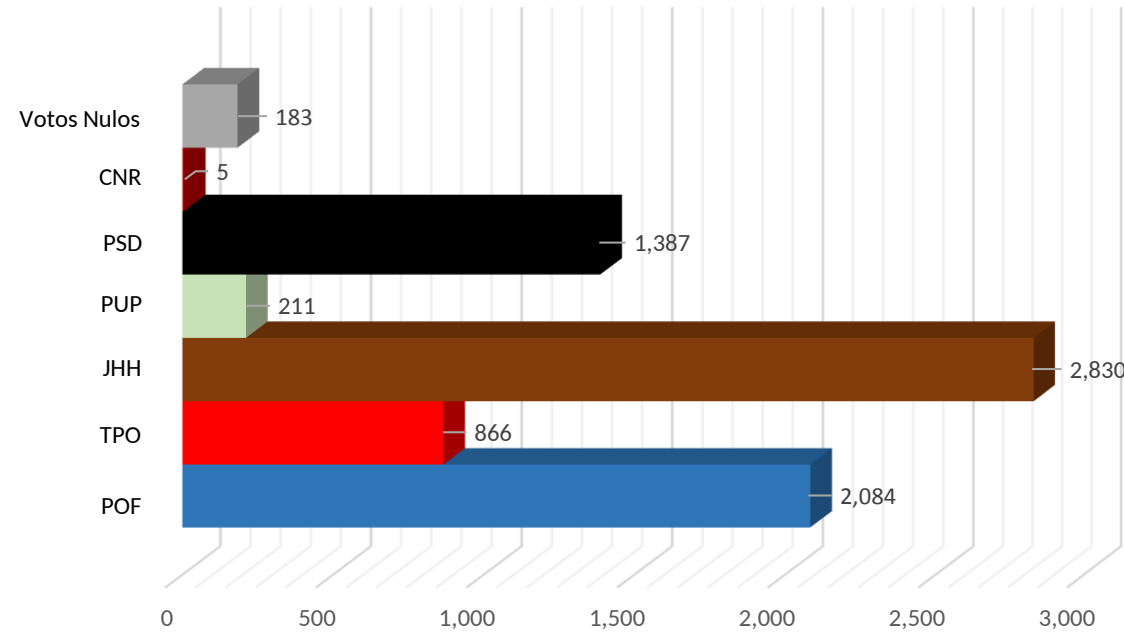
No	Dtto	Cve	Municipio	Sección	Casilla	Lista Nominal	PAN	PRI	PRD	PVEM	PT	MC	PUP	NA	MORENA	ES	PSD	PAN PRD MC	PAN PRD	PAN MC	PRD MC	PRI PVEM NA	PRI PVEM	PRI NA	PVEM NA	PT MORENA ES	PT MORENA	PT ES	MORENA ES	CNR	Votos Nulos	Votación Total	% de Participación
1	13	154	San Jacinto Amilpas	917	B	624	13	38	115	2	7	2	12	1	106	5	146	2	2	0	0	0	0	0	0	2	2	2	2	1	17	475	76.12%
2	13	154	San Jacinto Amilpas	917	C01	624	15	40	136	0	8	2	7	1	120	3	114	2	2	0	0	0	1	0	0	1	0	0	1	0	15	468	75.00%
3	13	154	San Jacinto Amilpas	917	C02	624	15	43	124	2	6	3	7	1	107	6	138	2	0	1	0	0	1	0	0	4	0	0	0	1	17	478	76.60%
4	13	154	San Jacinto Amilpas	917	C03	624	13	45	124	4	13	1	11	2	131	3	115	2	1	0	0	0	0	0	0	1	0	1	0	11	478	76.60%	
5	13	154	San Jacinto Amilpas	917	C04	623	11	40	135	2	11	4	10	3	118	5	115	2	2	0	1	0	0	0	0	3	2	0	2	0	15	481	77.21%
6	13	154	San Jacinto Amilpas	918	B	732	33	48	130	6	16	4	7	1	191	11	53	5	1	0	1	0	0	0	0	8	0	1	0	0	14	530	72.40%
7	13	154	San Jacinto Amilpas	918	C01	732	29	45	110	2	3	4	13	3	211	8	77	2	2	0	0	0	1	0	0	7	1	0	0	1	8	527	71.99%
8	13	154	San Jacinto Amilpas	918	C02	732	38	43	106	4	13	7	9	5	182	6	95	2	2	0	1	0	0	0	0	6	0	0	1	0	9	529	72.27%
9	13	154	San Jacinto Amilpas	918	C03	732	22	42	98	3	16	13	5	2	190	13	90	0	3	0	2	1	1	0	0	4	0	0	0	1	6	512	69.95%
10	13	154	San Jacinto Amilpas	919	B	686	15	77	115	4	21	3	33	4	160	13	68	2	4	0	1	0	0	0	3	3	0	1	0	8	535	77.99%	
11	13	154	San Jacinto Amilpas	919	C01	686	23	69	94	4	17	2	12	1	157	12	69	1	1	0	0	0	2	0	0	5	1	0	1	0	5	476	69.39%
12	13	154	San Jacinto Amilpas	919	C02	686	13	53	104	5	14	5	20	3	134	7	50	0	1	0	3	2	1	0	0	6	3	0	1	0	12	437	63.70%
13	13	154	San Jacinto Amilpas	919	E01C01	534	8	40	59	5	15	3	8	4	123	6	46	0	4	0	0	0	1	0	0	10	4	0	3	0	8	347	64.98%
14	13	154	San Jacinto Amilpas	919	E02C01	738	22	43	70	6	17	3	19	3	202	4	72	2	0	0	0	0	3	0	0	6	1	0	0	0	15	488	66.12%
15	13	154	San Jacinto Amilpas	919	E01	535	11	33	61	3	11	0	22	3	97	4	66	3	1	0	0	0	1	0	0	6	1	0	2	1	9	335	62.62%
16	13	154	San Jacinto Amilpas	919	E02	738	24	54	75	5	14	2	16	4	173	5	73	2	0	0	0	0	0	0	0	6	3	0	0	0	14	470	63.69%
				3	16	10,650	305	753	1,656	57	202	58	211	41	2,402	111	1,387	29	26	1	9	3	12	0	0	75	22	3	15	5	183	7,566	71.04%

Distribución de votos por partido político.	PAN	PRI	PRD	PVEM	PT	MC	PUP	NA	MORENA	ES	PSD	CNR	Votos Nulos	Votación Total
	329	760	1,684	64	240	71	211	42	2,446	144	1,387	5	183	7,566

Votación final para los candidatos de las coaliciones y partidos políticos.	Coalición "Por Oaxaca al Frente"	Coalición "Todos por Oaxaca"	Coalición "Juntos Haremos Historia"	PUP	PSD	CNR	Votos Nulos	Votación Total
	2,084	866	2,830	211	1,387	5	183	7,566

Votación Total Emitida: 7,566
 Lista Nominal: 10,650
 % de Participación: 71.04%

Votación final obtenida por los candidatos de las coaliciones y partidos políticos.



POF. Coalición "Por Oaxaca al Frente" PAN, PRD y MC
 TPO. Coalición "Todos Por Oaxaca" PRI, PVEM y NA.
 JHH. Coalición "Juntos Haremos Historia" PT, MORENA y ES.

Distribución final de votos por partido político.	PAN	PRI	PRD	PVEM	PT	MC	PUP	NA	MORENA	ES	PSD	CNR	Votos Nulos	Votación Total
	329	760	1,684	64	240	71	211	42	2,446	144	1,387	5	183	7,566

Votación final obtenida por los candidatos de las coaliciones y partidos políticos.	Coalición "Por Oaxaca al Frente"	Coalición "Todos por Oaxaca"	Coalición "Juntos Haremos Historia"	PUP	PSD	CNR	Votos Nulos	Votación Total
	2,084	866	2,830	211	1,387	5	183	7,566
	27.54%	11.45%	37.40%	2.79%	18.33%	0.07%	2.42%	



**14 Distrito Electoral Local
Oaxaca de Juárez Zona Norte**



No	Dtto	Cve	Municipio	Sección	Casilla	Lista Nominal	PAN	PRI	PRD	PVEM	PT	MC	PUP	NA	MORENA	ES	PSD	PMR	PAN PRD MC	PAN PRD	PAN MC	PRD MC	PT MORENA ES	PT MORENA	PT ES	MORENA ES	C_COMUN PRI_PVEM	CNR	Votos Nulos	Votación Total	% de Participación	
1	14	66	Oaxaca de Juárez	470	B	534	96	19	10	2	8	13	7	3	171	9	0	4	6	4	0	0	6	4	0	0	0	0	5	367	68.73%	
2	14	66	Oaxaca de Juárez	470	C01	533	89	33	9	2	17	4	7	1	165	1	1	8	1	2	0	0	6	1	1	1	1	1	0	8	358	67.17%
3	14	66	Oaxaca de Juárez	470	E04C02	550	61	49	11	4	11	5	7	3	163	5	3	10	1	1	0	0	4	2	0	0	0	0	9	349	63.45%	
4	14	66	Oaxaca de Juárez	470	E01C01	622	68	23	14	1	18	12	7	3	231	4	4	7	4	1	0	0	10	2	1	0	0	0	5	415	66.72%	
5	14	66	Oaxaca de Juárez	470	E03C01	385	30	14	5	3	14	7	6	0	129	3	0	3	2	0	0	0	5	0	1	0	0	0	9	231	60.00%	
6	14	66	Oaxaca de Juárez	470	E04C01	550	55	46	12	6	12	5	8	4	164	6	2	7	2	0	0	0	5	0	0	0	0	0	2	8	344	62.55%
7	14	66	Oaxaca de Juárez	470	E05C01	435	68	42	10	4	10	8	3	3	117	3	1	7	0	1	1	1	6	1	0	0	1	0	7	294	67.59%	
8	14	66	Oaxaca de Juárez	470	E06C01	464	51	17	9	7	16	9	3	6	170	2	1	5	0	0	1	0	6	2	2	0	1	0	5	313	67.46%	
9	14	66	Oaxaca de Juárez	470	E01	623	80	38	18	9	19	6	12	2	165	11	3	8	1	1	0	0	6	3	0	2	1	1	1	387	62.12%	
10	14	66	Oaxaca de Juárez	470	E02	604	71	37	14	5	22	12	2	3	175	9	5	6	2	0	1	0	6	4	0	1	0	0	10	385	63.74%	
11	14	66	Oaxaca de Juárez	470	E03	386	36	18	7	2	6	3	7	2	132	3	2	7	1	1	0	0	4	0	0	1	1	0	5	238	61.66%	
12	14	66	Oaxaca de Juárez	470	E04	550	48	32	9	2	12	8	2	5	180	3	2	11	0	0	0	0	2	1	0	1	0	0	8	326	59.27%	
13	14	66	Oaxaca de Juárez	470	E05	436	84	22	10	5	12	8	8	0	105	0	2	5	3	1	0	0	7	0	0	1	0	0	15	288	66.06%	
14	14	66	Oaxaca de Juárez	470	E06	465	61	24	9	6	18	2	8	8	147	3	4	5	2	0	0	2	4	3	0	0	2	0	11	319	68.60%	
15	14	66	Oaxaca de Juárez	471	B	672	83	39	19	5	17	10	4	6	199	11	2	2	3	0	0	0	3	4	0	0	1	0	2	410	61.01%	
16	14	66	Oaxaca de Juárez	471	C01	672	92	38	21	7	16	13	4	4	172	3	4	0	6	1	0	0	3	0	1	0	0	0	15	400	59.52%	
17	14	66	Oaxaca de Juárez	471	C02	672	92	44	23	4	15	17	3	4	183	4	2	10	3	0	2	0	6	3	0	0	0	0	14	429	63.84%	
18	14	66	Oaxaca de Juárez	471	C03	672	80	51	11	6	14	16	4	6	195	6	6	3	3	2	1	0	2	3	0	1	0	0	18	428	63.69%	
19	14	66	Oaxaca de Juárez	471	E01C02	501	58	43	10	4	13	5	3	3	150	6	3	4	1	1	0	0	1	1	0	1	1	0	6	314	62.67%	
20	14	66	Oaxaca de Juárez	471	E02C02	704	82	46	18	6	11	13	7	3	179	12	4	6	2	2	1	0	4	1	0	0	0	0	16	413	58.66%	
21	14	66	Oaxaca de Juárez	471	E01C01	501	58	55	9	2	15	7	2	4	136	5	0	13	3	0	1	1	2	3	0	1	1	0	6	324	64.67%	
22	14	66	Oaxaca de Juárez	471	E02C01	704	84	27	15	6	19	11	6	2	197	11	2	8	3	3	0	0	8	3	0	1	1	0	14	421	59.80%	
23	14	66	Oaxaca de Juárez	471	E01	502	64	51	11	4	19	9	4	3	144	1	3	6	3	0	0	0	4	4	2	1	1	0	5	339	67.53%	
24	14	66	Oaxaca de Juárez	471	E02	704	77	33	28	9	13	11	6	5	198	6	2	7	1	2	1	0	5	6	0	1	0	0	11	422	59.94%	
25	14	66	Oaxaca de Juárez	472	B	716	120	65	14	7	7	6	21	4	171	3	8	10	2	3	1	1	5	1	0	0	1	0	8	458	63.97%	
26	14	66	Oaxaca de Juárez	472	C01	716	104	46	18	4	24	11	18	5	185	3	8	10	0	0	0	0	4	0	0	1	1	0	6	448	62.57%	
27	14	66	Oaxaca de Juárez	472	C02	716	103	74	15	8	14	9	12	11	208	2	3	10	1	2	0	0	3	1	0	0	1	0	14	491	68.58%	
28	14	66	Oaxaca de Juárez	472	C03	716	79	73	17	16	14	10	20	4	224	3	3	2	2	0	0	0	7	0	0	2	2	0	11	489	68.30%	
29	14	66	Oaxaca de Juárez	473	B	570	61	50	11	3	16	10	6	2	205	7	4	5	1	0	0	0	4	3	1	1	1	0	15	406	71.23%	
30	14	66	Oaxaca de Juárez	473	C01	570	61	37	26	1	14	3	10	5	169	7	2	5	2	0	1	0	6	1	0	1	1	0	14	366	64.21%	
31	14	66	Oaxaca de Juárez	473	C02	569	58	43	16	6	16	12	11	5	182	0	0	20	1	0	0	0	9	2	0	0	1	0	9	391	68.72%	
32	14	66	Oaxaca de Juárez	474	B	590	63	61	2	7	18	3	6	5	161	6	2	6	2	2	2	0	1	4	1	1	6	0	10	369	62.54%	
33	14	66	Oaxaca de Juárez	474	C01	589	80	38	18	11	15	7	4	2	160	4	2	7	3	0	1	1	5	2	0	1	4	0	10	375	63.67%	
34	14	66	Oaxaca de Juárez	474	C02	589	75	56	10	4	18	10	4	3	180	3	1	5	1	1	0	0	0	2	1	2	3	0	12	391	66.38%	
35	14	66	Oaxaca de Juárez	475	B	604	77	44	15	10	12	10	2	6	173	7	1	3	2	0	0	0	8	1	1	2	0	0	13	387	64.07%	
36	14	66	Oaxaca de Juárez	475	C01	603	60	39	9	6	9	11	8	3	163	2	1	4	1	1	0	0	7	1	0	0	5	0	18	348	57.71%	
37	14	66	Oaxaca de Juárez	475	C02	603	81	54	9	4	8	14	5	3	189	2	3	6	5	0	0	0	7	3	0	0	5	0	6	404	67.00%	

No	Dtto	Cve	Municipio	Sección	Casilla	Lista Nominal	PAN	PRI	PRD	PVEM	PT	MC	PUP	NA	MORENA	ES	PSD	PMR	PAN PRD MC	PAN PRD	PAN MC	PRD MC	PT MORENA ES	PT MORENA	PT ES	MORENA ES	C_COMUN PRI_PVEM	CNR	Votos Nulos	Votación Total	% de Participación
38	14	66	Oaxaca de Juárez	476	B	556	74	100	15	4	8	4	31	8	128	2	1	10	0	0	2	0	2	0	0	0	0	0	7	396	71.22%
39	14	66	Oaxaca de Juárez	476	C01	556	91	93	15	6	10	7	29	10	101	5	7	3	2	0	0	0	0	2	0	1	0	0	11	393	70.68%
40	14	66	Oaxaca de Juárez	476	C02	555	83	90	15	4	13	9	18	3	124	5	3	5	0	0	0	0	0	5	0	2	5	0	9	393	70.81%
41	14	66	Oaxaca de Juárez	477	B	679	76	81	8	7	16	10	21	3	158	10	3	4	3	2	0	0	3	2	0	0	2	0	7	416	61.27%
42	14	66	Oaxaca de Juárez	477	C01	679	76	85	8	8	17	11	9	9	147	9	1	5	5	1	1	0	2	3	0	1	5	0	15	418	61.56%
43	14	66	Oaxaca de Juárez	477	C02	679	93	55	8	7	26	14	11	5	178	10	4	10	2	0	0	0	2	3	0	0	3	0	17	448	65.98%
44	14	66	Oaxaca de Juárez	478	B	676	76	50	14	6	17	9	7	7	186	10	3	15	3	2	1	0	7	1	1	0	4	0	11	430	63.61%
45	14	66	Oaxaca de Juárez	478	C01	676	75	49	11	14	24	8	4	4	211	11	5	8	2	0	0	0	5	2	0	2	4	0	7	446	65.98%
46	14	66	Oaxaca de Juárez	478	C02	676	69	61	20	8	22	0	8	4	184	7	6	12	4	0	0	0	6	3	0	1	7	0	12	434	64.20%
47	14	66	Oaxaca de Juárez	478	C03	676	83	47	20	13	17	14	4	4	197	6	2	12	3	0	1	0	3	2	0	1	0	0	15	444	65.68%
48	14	66	Oaxaca de Juárez	478	C04	676	68	64	12	11	12	7	4	4	191	8	5	13	2	1	1	0	7	2	0	0	2	1	9	424	62.72%
49	14	66	Oaxaca de Juárez	479	B	603	48	61	18	5	14	5	7	3	167	9	2	18	1	0	0	0	2	1	0	0	4	0	4	369	61.19%
50	14	66	Oaxaca de Juárez	479	C01	603	66	44	12	11	19	9	13	4	175	2	2	7	3	0	0	0	4	3	0	1	0	0	11	386	64.01%
51	14	66	Oaxaca de Juárez	479	C02	603	66	26	17	6	15	5	7	1	178	4	3	11	0	1	0	0	11	0	0	2	3	0	10	366	60.70%
52	14	66	Oaxaca de Juárez	480	B	627	89	142	8	10	21	9	6	8	127	7	1	5	0	2	0	0	0	4	0	0	1	0	5	445	70.97%
53	14	66	Oaxaca de Juárez	480	C01	626	78	111	8	10	9	7	8	5	147	9	1	10	2	0	0	0	4	1	1	0	1	0	14	426	68.05%
54	14	66	Oaxaca de Juárez	480	C02	626	74	144	7	6	16	6	1	4	151	6	3	7	4	0	0	0	3	0	0	0	6	0	13	451	72.04%
55	14	66	Oaxaca de Juárez	481	B	714	107	102	12	11	16	8	5	11	190	12	2	10	0	0	0	0	3	1	0	3	0	0	10	503	70.45%
56	14	66	Oaxaca de Juárez	481	C01	714	112	93	18	8	17	12	5	7	186	8	6	2	2	1	0	0	1	0	0	0	1	0	12	491	68.77%
57	14	66	Oaxaca de Juárez	481	C02	714	70	82	13	7	22	7	5	6	214	5	1	10	2	0	0	0	3	4	0	1	1	0	19	472	66.11%
58	14	66	Oaxaca de Juárez	481	C03	714	115	84	11	7	2	7	10	5	164	6	2	6	1	0	0	0	4	1	0	3	3	0	10	441	61.76%
59	14	66	Oaxaca de Juárez	481	C04	714	124	79	16	4	19	8	4	3	222	10	0	5	0	0	0	0	2	1	0	1	2	0	9	509	71.29%
60	14	66	Oaxaca de Juárez	482	B	736	106	65	19	8	19	12	5	3	215	8	4	10	3	2	1	1	5	2	0	0	1	0	10	499	67.80%
61	14	66	Oaxaca de Juárez	482	C01	736	107	54	27	11	18	14	12	3	185	5	1	6	3	3	0	0	2	3	0	0	5	0	12	471	63.99%
62	14	66	Oaxaca de Juárez	482	C02	735	102	50	20	8	19	8	10	1	193	7	3	4	3	1	0	0	4	1	0	3	4	0	11	452	61.50%
63	14	66	Oaxaca de Juárez	482	E02C02	502	71	24	16	8	18	5	2	2	139	7	3	1	3	0	1	0	6	6	0	2	0	0	15	329	65.54%
64	14	66	Oaxaca de Juárez	482	E01C01	688	94	53	15	7	21	14	4	3	133	7	3	1	2	2	2	1	0	5	0	3	1	0	17	388	56.40%
65	14	66	Oaxaca de Juárez	482	E02C01	503	58	34	14	5	21	9	9	1	115	2	2	4	3	0	0	0	5	2	0	0	2	0	14	300	59.64%
66	14	66	Oaxaca de Juárez	482	E01	689	101	57	10	7	16	16	3	1	186	3	5	0	2	3	1	1	4	1	0	1	2	0	15	435	63.13%
67	14	66	Oaxaca de Juárez	482	E02	503	71	30	7	8	9	5	4	3	137	6	1	2	4	2	0	0	2	1	2	2	0	0	10	306	60.83%
68	14	66	Oaxaca de Juárez	483	B	549	62	38	15	5	16	3	7	3	187	7	3	7	3	1	0	0	4	0	0	0	2	0	3	366	66.67%
69	14	66	Oaxaca de Juárez	483	C01	549	64	37	10	3	12	16	3	6	198	7	0	10	4	1	0	1	2	2	0	3	4	0	4	387	70.49%
70	14	66	Oaxaca de Juárez	483	C02	549	51	66	4	5	12	10	6	3	168	9	5	7	2	0	1	0	3	0	0	0	0	0	8	360	65.57%
71	14	66	Oaxaca de Juárez	484	B	702	105	58	20	5	24	10	9	9	262	4	0	10	2	0	0	0	2	3	0	0	2	0	11	536	76.35%
72	14	66	Oaxaca de Juárez	484	C01	701	87	73	12	8	13	9	10	10	227	8	7	14	1	0	1	0	4	3	0	0	1	0	10	498	71.04%
73	14	66	Oaxaca de Juárez	485	B	660	98	57	18	10	23	15	15	6	206	5	0	12	0	3	0	0	3	3	1	0	1	0	17	493	74.70%
74	14	66	Oaxaca de Juárez	485	C01	659	87	73	18	13	18	14	12	2	214	6	2	11	1	0	0	0	3	0	0	1	3	0	12	490	74.36%

No	Dtto	Cve	Municipio	Sección	Casilla	Lista Nominal	PAN	PRI	PRD	PVEM	PT	MC	PUP	NA	MORENA	ES	PSD	PMR	PAN PRD MC	PAN PRD	PAN MC	PRD MC	PT MORENA ES	PT MORENA	PT ES	MORENA ES	C_COMUN PRI_PVEM	CNR	Votos Nulos	Votación Total	% de Participación
75	14	66	Oaxaca de Juárez	486	B	609	80	41	14	5	19	13	4	2	193	6	5	7	4	1	0	0	13	3	0	2	2	0	9	423	69.46%
76	14	66	Oaxaca de Juárez	486	C01	609	89	50	17	8	11	8	4	5	184	7	2	6	2	1	0	0	5	0	0	1	2	0	11	413	67.82%
77	14	66	Oaxaca de Juárez	487	B	625	93	43	19	11	12	20	5	0	138	7	4	5	2	1	1	0	5	0	0	1	1	0	9	377	60.32%
78	14	66	Oaxaca de Juárez	487	C01	624	79	26	19	14	13	8	3	7	157	2	0	4	7	1	0	0	4	1	0	1	0	0	11	357	57.21%
79	14	66	Oaxaca de Juárez	487	C02	624	93	35	14	17	11	7	5	3	165	5	3	5	0	0	0	0	1	4	0	2	3	0	10	383	61.38%
80	14	66	Oaxaca de Juárez	488	B	508	62	44	9	2	11	4	5	11	163	7	0	6	3	1	0	0	2	0	0	1	1	6	14	352	69.29%
81	14	66	Oaxaca de Juárez	488	C01	508	73	47	6	8	15	6	4	4	141	4	1	11	2	0	0	0	6	0	0	1	2	0	6	337	66.34%
82	14	66	Oaxaca de Juárez	488	C02	507	63	54	9	7	28	5	9	7	147	4	2	3	0	1	0	0	3	0	0	0	0	0	1	343	67.65%
83	14	66	Oaxaca de Juárez	489	B	517	68	109	10	9	16	8	8	2	126	8	1	7	2	0	0	0	5	0	0	0	3	0	6	388	75.05%
84	14	66	Oaxaca de Juárez	489	C01	517	71	84	8	3	14	6	3	6	130	5	2	10	1	0	0	0	4	1	0	0	1	0	12	361	69.83%
85	14	66	Oaxaca de Juárez	489	C02	517	56	105	8	18	7	5	1	5	141	8	4	13	4	0	0	0	2	0	0	0	0	0	2	379	73.31%
86	14	66	Oaxaca de Juárez	490	B	720	94	86	15	8	18	2	9	10	182	7	2	16	4	2	0	0	3	0	0	0	1	0	15	474	65.83%
87	14	66	Oaxaca de Juárez	490	C01	720	81	111	9	6	10	9	11	11	185	13	2	15	1	2	0	0	4	2	0	0	2	0	17	491	68.19%
88	14	66	Oaxaca de Juárez	491	B	718	78	72	7	7	11	10	6	7	224	4	1	7	3	0	0	1	5	0	0	3	3	0	20	469	65.32%
89	14	66	Oaxaca de Juárez	491	C01	718	98	45	21	9	22	10	10	6	226	7	2	18	3	3	0	0	10	4	0	3	1	0	21	519	72.28%
90	14	66	Oaxaca de Juárez	492	B	541	62	35	9	2	14	10	6	3	159	8	3	11	0	0	0	0	7	0	0	0	0	0	10	339	62.66%
91	14	66	Oaxaca de Juárez	492	C01	540	58	34	14	3	15	7	9	2	61	4	1	2	1	1	0	0	3	0	1	1	4	0	9	230	42.59%
92	14	66	Oaxaca de Juárez	492	C02	540	48	37	13	7	18	9	5	2	148	6	3	10	1	2	0	0	8	2	0	3	2	0	6	330	61.11%
93	14	66	Oaxaca de Juárez	493	B	636	81	32	14	4	26	4	3	6	199	4	4	4	1	0	0	0	9	0	0	1	0	0	6	398	62.58%
94	14	66	Oaxaca de Juárez	493	C01	636	61	42	13	4	22	8	3	3	205	10	2	3	1	0	0	1	5	3	0	0	2	0	11	399	62.74%
95	14	66	Oaxaca de Juárez	493	C02	636	74	29	18	4	23	6	6	6	193	7	3	14	3	0	0	0	7	4	0	0	2	0	7	406	63.84%
96	14	66	Oaxaca de Juárez	493	C03	636	67	36	13	6	27	10	7	5	194	8	2	7	1	1	0	0	4	3	3	1	2	0	10	407	63.99%
97	14	66	Oaxaca de Juárez	493	C04	635	59	44	17	10	17	2	6	7	180	7	6	10	1	0	0	0	5	3	0	3	0	0	7	384	60.47%
98	14	66	Oaxaca de Juárez	493	C05	635	56	29	25	9	18	7	9	7	215	5	2	2	1	0	0	0	2	1	0	3	2	0	12	405	63.78%
99	14	66	Oaxaca de Juárez	494	B	665	58	48	16	7	24	7	3	3	207	4	1	3	2	1	0	0	3	6	0	2	1	0	12	408	61.35%
100	14	66	Oaxaca de Juárez	494	C01	664	56	47	17	6	21	3	4	3	230	9	3	8	1	2	0	0	9	6	0	1	1	0	9	436	65.66%
101	14	66	Oaxaca de Juárez	494	C02	664	74	52	17	5	26	8	8	8	217	7	3	10	1	1	0	0	2	0	0	1	4	0	9	453	68.22%
102	14	66	Oaxaca de Juárez	495	B	593	60	43	12	6	11	3	6	5	206	6	8	12	2	0	0	0	4	2	0	1	2	0	10	399	67.28%
103	14	66	Oaxaca de Juárez	495	C01	593	47	75	12	7	18	8	9	4	192	5	3	8	1	1	0	0	6	2	0	0	2	0	14	414	69.81%
104	14	66	Oaxaca de Juárez	495	C02	593	49	62	16	11	16	13	1	4	196	7	2	4	1	0	0	0	2	0	0	1	0	0	9	394	66.44%
105	14	66	Oaxaca de Juárez	496	B	657	53	57	5	4	21	14	9	7	245	10	0	8	0	0	0	0	8	1	1	2	1	0	17	463	70.47%
106	14	66	Oaxaca de Juárez	496	C01	656	46	46	15	5	16	9	9	5	230	5	1	8	3	0	0	0	6	4	0	1	2	0	3	414	63.11%
107	14	66	Oaxaca de Juárez	497	B	644	76	53	9	8	16	10	7	5	242	4	2	8	1	2	0	0	2	1	0	0	1	0	13	460	71.43%
108	14	66	Oaxaca de Juárez	497	C01	643	73	38	21	4	16	11	2	4	233	10	4	8	0	1	1	0	4	0	0	0	2	0	14	446	69.36%
109	14	66	Oaxaca de Juárez	498	B	634	86	98	14	13	11	8	7	10	165	12	3	20	0	2	0	0	0	3	0	2	3	0	16	473	74.61%
110	14	66	Oaxaca de Juárez	498	C01	633	90	97	8	8	9	13	6	7	175	8	3	14	5	0	0	0	7	1	0	0	4	0	12	467	73.78%
111	14	66	Oaxaca de Juárez	499	B	660	105	121	16	10	16	13	8	7	141	9	4	14	6	0	0	0	7	0	0	4	2	1	12	496	75.15%

No	Dtto	Cve	Municipio	Sección	Casilla	Lista Nominal	PAN	PRI	PRD	PVEM	PT	MC	PUP	NA	MORENA	ES	PSD	PMR	PAN PRD MC	PAN PRD	PAN MC	PRD MC	PT MORENA ES	PT MORENA	PT ES	MORENA ES	C_COMUN PRI_PVEM	CNR	Votos Nulos	Votación Total	% de Participación		
112	14	66	Oaxaca de Juárez	499	C01	660	96	122	17	4	11	10	5	8	178	3	2	20	5	3	0	1	3	1	0	0	4	1	13	507	76.82%		
113	14	66	Oaxaca de Juárez	500	B	645	110	53	15	6	16	14	6	2	170	6	1	8	1	0	1	0	4	0	0	2	1	0	6	422	65.43%		
114	14	66	Oaxaca de Juárez	500	C01	645	93	33	21	8	12	13	6	3	174	10	0	3	4	0	1	0	3	0	0	0	0	0	14	398	61.71%		
115	14	66	Oaxaca de Juárez	500	C02	645	102	42	16	12	15	11	11	4	142	6	2	12	4	0	0	0	5	0	0	2	2	0	18	406	62.95%		
116	14	66	Oaxaca de Juárez	500	C03	644	127	47	15	4	15	8	4	3	168	5	1	9	2	3	1	0	5	1	1	3	0	0	15	437	67.86%		
117	14	66	Oaxaca de Juárez	500	C04	644	94	53	18	5	9	8	5	5	146	6	5	5	2	3	1	0	5	2	0	0	3	0	15	390	60.56%		
118	14	66	Oaxaca de Juárez	500	C05	644	110	40	17	8	25	16	3	2	176	5	3	3	5	1	0	0	5	0	0	1	1	0	12	433	67.24%		
119	14	66	Oaxaca de Juárez	501	B	559	88	37	13	3	13	10	4	3	155	5	1	7	3	1	0	1	4	2	0	2	2	1	7	362	64.76%		
120	14	66	Oaxaca de Juárez	501	C01	559	66	41	11	8	11	11	10	2	138	6	3	9	2	0	0	0	5	1	1	0	3	0	5	333	59.57%		
121	14	66	Oaxaca de Juárez	501	C02	558	78	38	16	5	19	10	2	3	163	6	2	6	3	0	0	0	8	2	0	0	1	0	8	370	66.31%		
122	14	66	Oaxaca de Juárez	502	B	602	73	52	12	12	19	9	8	2	154	6	3	4	1	1	0	0	3	0	1	3	3	0	4	370	61.46%		
123	14	66	Oaxaca de Juárez	502	C01	601	95	42	9	7	10	11	6	6	162	3	4	8	2	0	1	0	6	0	1	1	1	0	11	386	64.23%		
124	14	66	Oaxaca de Juárez	502	C02	601	80	45	18	7	13	6	1	3	179	4	5	2	0	0	0	0	7	2	0	2	0	0	5	379	63.06%		
125	14	66	Oaxaca de Juárez	502	C03	601	61	37	17	11	17	9	7	4	191	2	3	12	3	0	0	1	3	1	1	1	0	0	11	392	65.22%		
126	14	66	Oaxaca de Juárez	503	B	501	58	60	8	6	9	10	11	6	184	6	0	2	0	2	0	0	1	0	0	1	1	0	3	368	73.45%		
127	14	66	Oaxaca de Juárez	503	C01	500	73	59	8	5	10	10	7	2	162	6	0	7	0	0	0	0	2	1	0	0	2	0	0	354	70.80%		
128	14	66	Oaxaca de Juárez	504	B	554	79	75	19	2	7	8	10	4	183	5	4	10	0	1	0	0	3	0	0	0	0	0	11	421	75.99%		
129	14	66	Oaxaca de Juárez	504	C01	554	74	59	14	7	3	10	8	4	171	4	3	9	3	2	1	0	1	2	0	1	2	1	5	384	69.31%		
130	14	66	Oaxaca de Juárez	504	C02	553	62	59	12	7	11	16	8	9	158	4	5	6	1	1	1	1	2	2	0	3	4	0	8	380	68.72%		
131	14	66	Oaxaca de Juárez	505	B	662	77	55	16	7	8	12	7	7	224	3	17	8	5	1	0	0	5	1	0	2	2	0	5	462	69.79%		
132	14	66	Oaxaca de Juárez	505	C01	661	78	61	16	4	15	16	8	10	212	5	4	15	4	1	0	0	8	2	0	0	2	0	8	469	70.95%		
133	14	66	Oaxaca de Juárez	506	B	518	63	29	10	5	16	6	7	4	190	7	1	4	0	0	0	0	5	0	0	0	2	0	6	355	68.53%		
134	14	66	Oaxaca de Juárez	506	C01	518	59	48	11	4	23	8	4	3	175	5	4	8	2	0	0	0	3	2	0	0	0	1	7	367	70.85%		
135	14	66	Oaxaca de Juárez	507	B	544	70	68	5	4	19	5	3	11	165	4	2	5	2	0	0	0	1	0	0	0	2	0	14	380	69.85%		
136	14	66	Oaxaca de Juárez	507	C01	543	69	83	12	11	23	6	3	13	135	6	2	7	2	0	0	0	2	1	1	0	1	0	8	385	70.90%		
137	14	66	Oaxaca de Juárez	507	C02	543	62	93	4	8	19	6	2	12	156	5	4	8	3	0	0	1	9	0	0	1	1	0	4	398	73.30%		
138	14	66	Oaxaca de Juárez	508	B	592	72	84	7	11	7	6	11	5	175	4	3	7	3	2	0	0	7	1	0	0	3	0	10	418	70.61%		
139	14	66	Oaxaca de Juárez	508	C01	591	71	74	8	4	20	12	5	8	182	7	4	8	0	0	0	0	4	1	0	1	1	0	9	419	70.90%		
140	14	66	Oaxaca de Juárez	509	B	674	68	101	12	10	8	13	7	13	196	11	5	12	2	0	0	0	5	3	0	1	4	0	15	486	72.11%		
141	14	66	Oaxaca de Juárez	509	C01	673	75	100	8	9	13	10	4	13	197	8	4	11	0	6	0	0	5	1	0	0	2	2	13	481	71.47%		
142	14	66	Oaxaca de Juárez	509	S01	0	3	2	0	0	0	0	0	1	8	0	0	0	0	0	0	0	0	0	0	0	0	0	0	0	14		
143	14	66	Oaxaca de Juárez	509	S02	0	24	17	3	0	5	3	4	2	65	2	0	2	0	0	0	0	1	0	0	0	0	0	2	130			
144	14	66	Oaxaca de Juárez	510	B	660	97	101	10	9	19	6	5	18	185	8	4	9	3	2	1	1	0	2	0	1	3	0	14	498	75.45%		
145	14	66	Oaxaca de Juárez	510	C01	659	95	119	12	15	14	18	7	8	201	0	2	10	0	0	1	0	6	0	0	1	3	0	11	523	79.36%		
146	14	66	Oaxaca de Juárez	511	B	508	66	86	7	6	8	5	5	6	161	9	3	11	2	1	0	0	1	0	0	0	1	0	7	385	75.79%		
147	14	66	Oaxaca de Juárez	511	C01	508	75	76	8	5	27	10	4	6	131	4	3	14	2	3	0	0	1	1	0	1	3	0	7	381	75.00%		
148	14	66	Oaxaca de Juárez	511	C02	508	69	92	10	6	14	7	4	10	139	4	3	8	0	0	1	0	4	1	0	0	1	0	8	381	75.00%		

No	Dtto	Cve	Municipio	Sección	Casilla	Lista Nominal	PAN	PRI	PRD	PVEM	PT	MC	PUP	NA	MORENA	ES	PSD	PMR	PAN PRD MC	PAN PRD	PAN MC	PRD MC	PT MORENA ES	PT MORENA	PT ES	MORENA ES	C_COMUN PRI_PVEM	CNR	Votos Nulos	Votación Total	% de Participación
149	14	66	Oaxaca de Juárez	512	B	612	86	94	15	6	16	11	9	8	164	7	3	10	2	0	1	0	2	1	0	0	1	0	9	445	72.71%
150	14	66	Oaxaca de Juárez	512	CO1	611	71	103	7	7	22	10	4	6	170	8	2	6	1	1	0	0	5	0	0	0	1	0	12	436	71.36%
151	14	66	Oaxaca de Juárez	513	B	655	81	69	18	5	15	11	5	8	186	10	3	9	1	0	0	0	1	3	1	7	3	0	8	444	67.79%
152	14	66	Oaxaca de Juárez	513	CO1	655	75	70	13	6	21	9	5	4	225	5	8	6	1	2	1	0	11	1	0	0	1	0	9	473	72.21%
153	14	66	Oaxaca de Juárez	514	B	739	83	83	9	12	13	10	7	2	242	9	7	10	4	3	0	0	4	3	1	0	4	0	12	518	70.09%
154	14	66	Oaxaca de Juárez	514	CO1	739	71	48	19	11	16	9	4	6	243	8	4	5	2	1	0	0	8	1	0	0	1	1	14	472	63.87%
155	14	66	Oaxaca de Juárez	515	B	440	58	51	12	6	10	5	8	5	129	6	6	10	0	0	0	0	1	0	1	0	0	0	5	313	71.14%
156	14	66	Oaxaca de Juárez	515	CO1	439	51	65	13	4	11	6	5	1	133	8	2	10	0	0	0	0	7	0	0	0	0	0	8	324	73.80%
157	14	66	Oaxaca de Juárez	516	B	486	54	72	17	8	12	7	4	7	130	5	8	11	1	2	1	0	1	2	1	0	1	0	5	349	71.81%
158	14	66	Oaxaca de Juárez	516	CO1	486	61	71	8	2	11	6	8	3	137	3	9	11	2	2	0	0	5	1	0	2	2	0	11	355	73.05%
159	14	66	Oaxaca de Juárez	517	B	589	66	72	14	10	15	17	15	0	157	6	0	15	2	1	0	0	3	2	0	2	3	0	10	410	69.61%
160	14	66	Oaxaca de Juárez	517	CO1	588	81	79	7	4	20	9	10	4	176	7	12	11	1	1	2	0	1	0	0	0	4	0	10	439	74.66%
161	14	66	Oaxaca de Juárez	518	B	474	53	87	7	3	11	5	7	4	152	5	3	13	1	0	0	0	7	1	0	0	3	0	13	375	79.11%
162	14	66	Oaxaca de Juárez	518	CO1	473	56	56	16	3	10	11	7	4	139	7	6	7	2	0	0	0	4	0	0	2	3	0	11	344	72.73%
163	14	66	Oaxaca de Juárez	519	B	618	73	74	16	4	21	4	5	5	208	3	5	8	2	1	1	0	3	0	0	1	2	0	6	442	71.52%
164	14	66	Oaxaca de Juárez	519	CO1	618	65	91	15	12	25	4	3	2	189	6	5	15	1	0	0	0	4	1	0	0	0	1	12	451	72.98%
165	14	66	Oaxaca de Juárez	520	B	502	53	97	2	5	11	2	3	3	159	4	2	12	1	1	0	0	3	0	0	0	0	0	9	367	73.11%
166	14	66	Oaxaca de Juárez	520	CO1	502	65	94	11	3	15	4	4	4	139	9	2	11	0	0	0	0	0	1	0	1	0	0	11	374	74.50%
167	14	66	Oaxaca de Juárez	521	B	595	79	48	31	12	0	5	4	3	181	4	2	11	2	1	1	0	2	1	0	1	1	0	7	396	66.55%
168	14	66	Oaxaca de Juárez	521	CO1	595	96	53	11	8	17	12	4	3	134	7	7	12	3	0	1	0	5	3	0	1	4	0	6	387	65.04%
169	14	66	Oaxaca de Juárez	521	CO2	594	77	37	9	11	22	12	9	4	163	8	6	5	1	0	0	0	2	1	0	1	1	0	23	392	65.99%
170	14	66	Oaxaca de Juárez	522	B	587	59	47	19	3	17	11	6	6	166	7	6	13	2	2	1	1	4	2	0	1	0	0	15	388	66.10%
171	14	66	Oaxaca de Juárez	522	CO1	586	68	44	18	7	15	15	6	5	193	7	2	21	1	0	0	0	6	6	0	0	3	0	11	428	73.04%
172	14	66	Oaxaca de Juárez	523	B	581	59	65	10	7	8	14	5	5	207	9	5	4	1	0	0	0	5	3	0	2	3	1	11	424	72.98%
173	14	66	Oaxaca de Juárez	523	CO1	581	69	67	21	10	14	10	16	6	178	8	3	3	2	1	1	0	2	0	0	0	1	0	7	419	72.12%
174	14	66	Oaxaca de Juárez	524	B	654	59	63	10	5	12	7	3	6	223	6	6	13	2	1	0	0	5	1	0	0	1	0	14	437	66.82%
175	14	66	Oaxaca de Juárez	524	CO1	653	67	54	11	2	18	17	9	9	237	8	0	7	1	1	0	0	0	0	0	2	1	1	8	453	69.37%
176	14	66	Oaxaca de Juárez	524	CO2	653	51	53	15	9	19	9	6	4	210	5	3	9	2	1	0	0	7	2	1	2	0	0	7	415	63.55%
177	14	66	Oaxaca de Juárez	524	CO3	653	61	48	11	3	22	4	3	0	218	6	2	8	2	2	0	0	4	1	0	3	2	0	3	403	61.72%
178	14	66	Oaxaca de Juárez	524	CO4	653	52	46	15	4	16	9	9	7	213	3	3	14	0	1	0	0	7	2	0	3	1	1	5	411	62.94%
179	14	66	Oaxaca de Juárez	525	B	467	61	58	14	3	7	8	5	4	146	6	4	9	1	2	0	0	4	0	0	0	1	0	5	338	72.38%
180	14	66	Oaxaca de Juárez	525	CO1	466	52	65	11	6	9	0	3	9	147	6	6	6	1	0	0	0	3	0	0	1	5	0	6	336	72.10%
181	14	66	Oaxaca de Juárez	526	B	505	57	50	0	0	8	7	0	8	143	3	25	9	0	0	0	0	3	0	0	0	2	0	10	325	64.36%
182	14	66	Oaxaca de Juárez	526	CO1	505	61	45	12	2	11	6	4	4	136	5	6	7	2	0	0	0	5	0	0	0	0	0	12	318	62.97%
183	14	66	Oaxaca de Juárez	527	B	625	78	61	12	8	11	7	8	11	191	6	2	5	1	0	0	1	3	1	0	0	5	0	10	421	67.36%
184	14	66	Oaxaca de Juárez	527	CO1	625	87	63	8	10	17	6	6	5	183	6	4	7	0	0	0	0	7	3	0	0	8	0	18	438	70.08%
185	14	66	Oaxaca de Juárez	528	B	506	49	66	6	13	9	15	9	7	156	2	1	7	2	0	0	0	2	1	0	1	1	0	5	352	69.57%

No	Dtto	Cve	Municipio	Sección	Casilla	Lista Nominal	PAN	PRI	PRD	PVEM	PT	MC	PUP	NA	MORENA	ES	PSD	PMR	PAN PRD MC	PAN PRD	PAN MC	PRD MC	PT MORENA ES	PT MORENA	PT ES	MORENA ES	C_COMUN PRI_PVEM	CNR	Votos Nulos	Votación Total	% de Participación		
186	14	66	Oaxaca de Juárez	528	C01	506	57	68	9	5	12	5	5	6	157	5	3	14	2	1	0	0	1	1	0	0	1	0	6	358	70.75%		
187	14	66	Oaxaca de Juárez	528	C02	506	56	70	11	11	12	9	5	8	144	6	3	10	1	0	0	0	0	0	0	1	2	0	5	354	69.96%		
188	14	66	Oaxaca de Juárez	529	B	576	74	135	4	8	8	8	7	10	138	4	6	0	1	0	0	0	6	2	0	1	0	0	3	415	72.05%		
189	14	66	Oaxaca de Juárez	529	C01	576	79	118	5	5	4	3	9	10	147	3	1	10	2	0	1	0	8	0	0	0	4	1	10	420	72.92%		
190	14	66	Oaxaca de Juárez	530	B	544	65	82	5	3	14	7	5	2	173	7	1	9	2	0	0	0	1	3	0	0	3	0	10	392	72.06%		
191	14	66	Oaxaca de Juárez	530	C01	544	90	70	8	12	6	9	4	6	174	8	2	14	5	0	0	0	6	1	0	0	1	0	8	424	77.94%		
192	14	66	Oaxaca de Juárez	531	B	379	44	67	7	3	6	4	5	6	115	4	4	8	1	0	0	0	4	0	0	0	0	0	4	282	74.41%		
193	14	66	Oaxaca de Juárez	531	C01	379	55	39	11	5	7	3	4	4	108	4	0	9	1	1	0	0	1	1	0	1	0	0	7	261	68.87%		
194	14	66	Oaxaca de Juárez	532	B	461	53	80	6	9	9	0	1	7	128	1	1	7	0	1	0	0	1	2	0	0	3	0	14	323	70.07%		
195	14	66	Oaxaca de Juárez	532	C01	461	59	80	12	8	8	5	10	8	105	2	3	7	0	0	0	0	4	1	2	0	4	0	5	323	70.07%		
196	14	66	Oaxaca de Juárez	533	B	515	64	88	10	4	12	7	6	7	144	7	5	16	0	0	0	0	7	1	0	1	2	0	7	388	75.34%		
197	14	66	Oaxaca de Juárez	534	B	537	61	144	3	14	5	6	2	5	119	5	2	10	1	1	0	0	3	1	0	1	6	0	8	397	73.93%		
198	14	66	Oaxaca de Juárez	534	C01	537	69	178	4	5	14	3	1	13	106	3	3	13	4	0	0	0	1	0	0	0	4	2	4	427	79.52%		
199	14	66	Oaxaca de Juárez	535	B	649	107	94	20	7	14	13	9	1	187	8	2	9	0	0	1	0	4	3	0	0	1	0	7	487	75.04%		
200	14	66	Oaxaca de Juárez	535	C01	648	72	83	12	7	14	16	3	8	192	6	5	24	3	0	0	0	4	1	0	0	7	0	9	466	71.91%		
201	14	66	Oaxaca de Juárez	535	S01	0	5	3	0	1	0	0	0	1	9	0	0	0	0	0	0	0	0	0	0	0	0	0	1	0	20		
202	14	66	Oaxaca de Juárez	536	B	707	97	79	14	4	14	12	10	9	205	8	11	7	1	0	0	0	7	1	0	0	2	0	8	489	69.17%		
203	14	66	Oaxaca de Juárez	537	B	548	72	60	16	1	14	7	2	1	191	6	0	5	0	0	1	0	3	2	0	1	0	0	7	389	70.99%		
204	14	66	Oaxaca de Juárez	537	C01	547	51	54	10	5	14	6	8	5	176	7	9	7	1	0	1	0	5	1	0	1	0	0	12	373	68.19%		
205	14	66	Oaxaca de Juárez	538	B	515	52	63	10	3	21	7	11	3	162	3	0	5	2	0	1	0	4	2	0	0	2	2	11	364	70.68%		
206	14	66	Oaxaca de Juárez	538	C01	515	50	53	6	4	15	10	7	6	196	5	1	7	1	2	0	0	9	2	0	1	0	0	7	382	74.17%		
207	14	66	Oaxaca de Juárez	539	B	418	46	59	10	1	9	4	4	5	109	4	5	8	2	2	0	0	2	2	0	0	1	0	7	280	66.99%		
208	14	66	Oaxaca de Juárez	539	C01	417	52	58	8	11	12	5	6	7	126	2	4	3	0	1	0	0	3	0	0	0	0	1	4	303	72.66%		
209	14	66	Oaxaca de Juárez	540	B	663	78	51	14	7	20	6	6	1	151	3	0	7	0	0	0	0	5	1	1	1	4	0	8	364	54.90%		
210	14	66	Oaxaca de Juárez	540	C01	662	43	43	18	2	21	7	6	4	164	3	4	8	2	2	0	0	5	4	0	0	1	1	9	347	52.42%		
211	14	66	Oaxaca de Juárez	540	C02	662	54	37	8	5	13	6	5	5	183	3	1	5	2	1	0	0	13	3	0	2	1	0	12	359	54.23%		
212	14	66	Oaxaca de Juárez	541	B	587	60	28	13	5	19	10	7	3	182	5	8	9	1	1	0	0	3	2	0	1	0	0	7	364	62.01%		
213	14	66	Oaxaca de Juárez	541	C01	587	51	21	19	6	17	15	2	5	200	8	1	10	0	1	1	0	5	1	0	2	1	0	9	375	63.88%		
214	14	66	Oaxaca de Juárez	541	C02	587	61	30	11	13	2	5	5	5	179	3	3	6	1	1	1	0	3	0	0	1	2	0	4	336	57.24%		
215	14	66	Oaxaca de Juárez	541	C03	587	57	37	16	4	20	6	3	3	184	3	5	7	2	1	0	1	3	2	0	0	1	0	11	366	62.35%		
216	14	66	Oaxaca de Juárez	542	B	617	59	46	17	5	15	18	8	2	161	12	7	11	1	0	1	0	7	4	0	0	1	0	10	385	62.40%		
217	14	66	Oaxaca de Juárez	542	C01	617	48	46	19	6	13	2	5	5	215	5	5	5	1	1	0	0	3	2	0	3	1	2	11	398	64.51%		
218	14	66	Oaxaca de Juárez	543	B	567	65	61	15	7	10	11	3	5	175	9	1	14	1	0	0	1	7	1	0	0	2	0	6	394	69.49%		
219	14	66	Oaxaca de Juárez	543	C01	567	70	55	10	4	13	10	3	6	181	6	4	11	1	1	1	0	5	0	0	2	3	1	7	394	69.49%		
220	14	66	Oaxaca de Juárez	543	C02	566	62	52	12	5	10	10	5	4	175	4	6	10	3	2	1	0	1	3	1	1	1	0	6	374	66.08%		
221	14	66	Oaxaca de Juárez	543	C03	566	58	54	10	11	18	8	6	6	186	10	2	12	0	0	1	0	2	1	0	0	0	0	12	397	70.14%		
222	14	66	Oaxaca de Juárez	543	E01C03	575	53	45	11	8	14	4	4	3	168	6	3	7	2	1	1	0	4	5	0	0	0	0	4	343	59.65%		

No	Dtto	Cve	Municipio	Sección	Casilla	Lista Nominal	PAN	PRI	PRD	PVEM	PT	MC	PUP	NA	MORENA	ES	PSD	PMR	PAN PRD MC	PAN PRD	PAN MC	PRD MC	PT MORENA ES	PT MORENA	PT ES	MORENA ES	C_COMUN PRI_PVEM	CNR	Votos Nulos	Votación Total	% de Participación	
223	14	66	Oaxaca de Juárez	543	E01C02	575	45	28	11	4	23	5	7	5	183	10	3	6	0	0	0	0	4	3	0	1	2	0	6	346	60.17%	
224	14	66	Oaxaca de Juárez	543	E01C01	576	50	31	5	5	21	18	5	2	178	1	2	13	3	0	0	0	3	2	0	0	0	0	10	349	60.59%	
225	14	66	Oaxaca de Juárez	543	E01	576	60	42	14	8	19	7	4	2	177	6	4	6	2	0	0	0	4	0	0	2	1	0	10	368	63.89%	
226	14	66	Oaxaca de Juárez	544	B	572	72	46	16	9	17	6	13	6	162	8	3	9	3	1	0	1	5	0	0	1	2	0	10	390	68.18%	
227	14	66	Oaxaca de Juárez	544	C01	571	69	44	7	9	8	8	8	5	180	4	7	11	4	0	0	0	4	1	0	2	2	0	13	386	67.60%	
228	14	66	Oaxaca de Juárez	545	B	386	78	46	6	1	7	7	4	3	98	6	1	7	1	0	0	0	0	0	0	0	0	0	5	270	69.95%	
229	14	66	Oaxaca de Juárez	545	C01	385	63	42	7	5	11	14	1	5	113	4	1	13	0	0	0	0	1	0	0	1	1	0	5	287	74.55%	
230	14	66	Oaxaca de Juárez	545	S01	0	3	2	0	0	1	0	1	1	7	0	0	0	0	0	0	0	0	0	0	0	0	0	0	0	15	
231	14	66	Oaxaca de Juárez	546	B	638	61	76	17	17	12	18	5	6	170	8	3	15	1	0	0	0	2	2	0	0	2	0	5	420	65.83%	
232	14	66	Oaxaca de Juárez	547	B	638	69	85	14	7	13	7	7	11	196	4	4	16	2	0	0	0	3	0	2	2	5	1	14	462	72.41%	
233	14	66	Oaxaca de Juárez	547	C01	638	81	88	5	9	17	7	6	11	175	6	2	13	4	0	0	0	5	5	0	1	5	0	13	453	71.00%	
234	14	66	Oaxaca de Juárez	548	B	391	46	78	2	5	7	2	3	1	122	1	2	8	1	1	1	0	3	1	0	0	4	0	10	298	76.21%	
235	14	66	Oaxaca de Juárez	548	C01	391	40	89	10	7	11	2	4	3	103	9	2	5	2	2	0	0	2	0	1	1	2	0	6	301	76.98%	
236	14	66	Oaxaca de Juárez	549	B	450	54	58	7	4	8	8	6	8	139	3	2	10	1	0	0	0	3	0	0	1	5	0	12	329	73.11%	
237	14	66	Oaxaca de Juárez	550	B	531	55	93	6	12	9	6	4	6	141	6	1	12	0	1	0	0	3	1	0	0	0	0	12	368	69.30%	
238	14	66	Oaxaca de Juárez	551	B	463	64	73	5	3	13	4	4	4	118	9	2	11	1	0	2	0	2	0	0	0	3	0	12	330	71.27%	
239	14	66	Oaxaca de Juárez	551	C01	463	56	92	10	5	11	7	5	4	131	1	7	7	1	0	0	0	1	1	0	0	3	0	6	348	75.16%	
240	14	66	Oaxaca de Juárez	552	B	648	85	78	14	3	22	9	12	9	194	8	7	12	4	0	0	0	2	0	1	0	1	0	10	471	72.69%	
241	14	66	Oaxaca de Juárez	552	C01	648	76	77	15	7	18	13	3	7	201	8	1	14	1	3	0	0	5	0	0	3	2	0	11	465	71.76%	
242	14	66	Oaxaca de Juárez	553	B	530	57	65	12	6	13	5	3	5	155	4	1	6	1	0	1	0	2	3	0	0	1	0	6	346	65.28%	
243	14	66	Oaxaca de Juárez	553	C01	530	52	65	8	5	24	11	10	0	172	9	4	6	1	1	0	1	3	3	1	0	3	0	6	385	72.64%	
244	14	66	Oaxaca de Juárez	553	C02	529	72	46	8	5	8	3	3	3	152	6	3	12	0	0	0	0	3	4	1	0	1	1	7	338	63.89%	
245	14	66	Oaxaca de Juárez	553	S01	0	4	5	0	1	0	0	0	0	10	1	0	0	0	0	0	0	0	0	0	0	0	0	0	21		
246	14	66	Oaxaca de Juárez	554	B	480	58	69	10	2	19	4	4	2	152	4	1	10	1	2	0	0	7	0	0	0	5	0	8	358	74.58%	
247	14	66	Oaxaca de Juárez	554	C01	479	57	64	4	2	13	6	5	6	173	2	2	11	0	0	0	0	3	1	0	0	2	0	3	354	73.90%	
248	14	66	Oaxaca de Juárez	555	B	463	53	98	6	5	12	1	8	8	122	4	5	11	1	1	0	0	2	3	0	0	5	0	14	359	77.54%	
249	14	66	Oaxaca de Juárez	555	C01	463	53	90	2	1	4	4	6	11	124	2	0	14	1	2	0	0	0	0	0	0	3	0	12	329	71.06%	
250	14	66	Oaxaca de Juárez	556	B	738	93	128	10	6	15	7	8	12	184	8	3	8	1	1	0	0	4	0	0	0	3	0	17	508	68.83%	
251	14	66	Oaxaca de Juárez	557	B	446	39	39	7	7	13	4	13	3	140	5	3	4	1	0	1	0	4	0	0	2	0	0	7	292	65.47%	
252	14	66	Oaxaca de Juárez	557	C01	445	47	35	10	7	14	7	7	6	134	4	0	5	2	2	0	0	2	1	1	0	2	0	7	293	65.84%	
253	14	66	Oaxaca de Juárez	558	B	477	45	53	9	3	12	4	6	4	116	5	5	5	1	0	1	0	2	1	0	0	0	0	10	282	59.12%	
254	14	66	Oaxaca de Juárez	558	C01	476	51	50	17	12	10	7	4	4	132	3	10	5	1	0	0	1	3	0	0	2	0	0	6	318	66.81%	
255	14	66	Oaxaca de Juárez	559	B	581	59	39	13	4	12	9	4	3	208	4	4	5	0	0	1	0	2	3	0	2	4	0	6	382	65.75%	
256	14	66	Oaxaca de Juárez	559	C01	581	81	42	16	4	14	12	5	5	187	7	2	8	0	0	0	0	4	2	0	1	0	0	11	401	69.02%	
257	14	66	Oaxaca de Juárez	559	C02	580	76	35	21	3	13	6	7	6	196	3	4	5	0	1	0	0	4	0	0	0	0	0	3	383	66.03%	
258	14	66	Oaxaca de Juárez	560	B	644	81	33	15	6	14	15	5	0	185	3	2	7	3	1	3	0	6	3	0	0	2	0	10	394	61.18%	
259	14	66	Oaxaca de Juárez	560	C01	643	81	50	22	3	31	3	3	7	163	2	5	4	1	1	2	0	0	0	0	0	2	0	11	391	60.81%	

No	Dtto	Cve	Municipio	Sección	Casilla	Lista Nominal	PAN	PRI	PRD	PVEM	PT	MC	PUP	NA	MORENA	ES	PSD	PMR	PAN PRD MC	PAN PRD	PAN MC	PRD MC	PT MORENA ES	PT MORENA	PT ES	MORENA ES	C_COMUN PRI_PVEM	CNR	Votos Nulos	Votación Total	% de Participación
260	14	66	Oaxaca de Juárez	560	C02	643	63	53	22	8	14	16	5	8	154	7	3	10	5	1	0	0	10	5	1	0	1	0	19	405	62.99%
261	14	66	Oaxaca de Juárez	560	C03	643	79	51	18	8	15	15	4	4	128	4	3	8	2	0	0	1	8	4	0	0	1	0	18	371	57.70%
262	14	66	Oaxaca de Juárez	561	B	562	69	31	14	4	17	17	4	5	158	6	1	3	1	0	2	0	6	3	0	2	3	0	8	354	62.99%
263	14	66	Oaxaca de Juárez	561	C01	561	64	31	21	4	19	13	3	6	170	7	3	7	2	2	0	0	3	4	0	1	0	0	7	367	65.42%
264	14	66	Oaxaca de Juárez	562	B	541	49	49	8	4	14	5	5	3	189	6	1	8	2	1	0	0	7	1	2	0	0	1	3	358	66.17%
265	14	66	Oaxaca de Juárez	562	C01	540	62	29	16	3	23	7	6	4	145	4	1	12	1	1	1	1	3	2	1	2	3	0	13	340	62.96%
266	14	66	Oaxaca de Juárez	563	B	490	56	33	8	2	14	6	9	11	143	7	2	5	1	1	0	0	4	0	0	3	0	0	4	309	63.06%
267	14	66	Oaxaca de Juárez	563	C01	489	54	23	8	6	12	8	7	2	172	7	3	8	1	0	1	0	2	1	0	0	1	0	13	329	67.28%
268	14	66	Oaxaca de Juárez	564	B	647	70	55	16	3	14	10	6	2	188	7	4	8	3	1	0	1	9	3	0	2	1	0	11	414	63.99%
269	14	66	Oaxaca de Juárez	564	C01	647	68	62	14	7	23	10	6	7	168	4	4	13	1	1	0	0	4	3	2	1	2	0	22	422	65.22%
270	14	66	Oaxaca de Juárez	565	B	452	43	36	7	3	6	5	3	3	152	4	2	6	1	2	1	0	7	1	0	2	1	0	9	294	65.04%
271	14	66	Oaxaca de Juárez	565	C01	451	52	36	5	6	9	9	1	3	135	4	3	5	1	0	0	0	1	1	0	1	0	0	11	283	62.75%
272	14	66	Oaxaca de Juárez	566	B	609	77	66	6	4	13	6	11	8	163	5	5	10	0	1	1	0	3	1	0	2	4	0	10	396	65.02%
273	14	66	Oaxaca de Juárez	566	C01	608	61	74	16	5	12	11	11	13	167	5	2	11	1	0	0	0	7	0	0	2	4	0	11	413	67.93%
274	14	66	Oaxaca de Juárez	567	B	725	101	62	14	11	14	12	28	12	182	11	4	21	2	0	0	1	3	3	0	2	4	0	12	499	68.83%
275	14	66	Oaxaca de Juárez	568	B	605	82	81	4	9	13	5	9	7	188	6	3	9	3	2	1	0	6	2	0	0	1	2	11	444	73.39%
276	14	66	Oaxaca de Juárez	568	C01	604	70	105	8	6	22	7	13	8	152	3	13	12	4	0	0	0	7	0	0	0	2	0	10	442	73.18%
277	14	66	Oaxaca de Juárez	569	B	500	56	65	10	7	14	6	8	10	141	6	2	11	3	0	0	0	4	1	0	0	4	0	8	356	71.20%
278	14	66	Oaxaca de Juárez	569	C01	499	73	52	6	5	16	3	7	8	190	2	3	4	1	0	0	1	7	1	0	1	1	0	6	387	77.56%
279	14	66	Oaxaca de Juárez	570	B	463	50	47	7	4	12	5	7	5	146	4	2	8	1	1	0	0	8	0	0	0	1	0	9	317	68.47%
280	14	66	Oaxaca de Juárez	570	C01	463	53	67	5	8	18	9	4	0	119	7	1	12	2	0	0	0	4	4	0	0	3	1	8	325	70.19%
281	14	66	Oaxaca de Juárez	571	B	614	91	91	6	13	14	5	13	7	158	5	1	14	0	0	0	0	4	0	1	0	3	0	11	437	71.17%
282	14	66	Oaxaca de Juárez	572	B	406	46	64	4	2	9	6	6	13	99	7	2	11	0	0	0	0	4	0	0	0	2	0	6	281	69.21%
283	14	66	Oaxaca de Juárez	572	C01	406	49	74	3	4	5	7	3	9	123	3	1	7	2	0	0	0	1	1	0	1	2	0	7	302	74.38%
284	14	66	Oaxaca de Juárez	573	B	397	58	74	5	5	4	1	8	4	81	6	2	15	0	0	0	0	3	0	0	1	1	1	4	273	68.77%
285	14	66	Oaxaca de Juárez	573	C01	397	53	70	9	4	12	2	6	4	93	3	4	7	1	0	1	0	1	1	0	1	0	0	4	276	69.52%
286	14	66	Oaxaca de Juárez	574	B	657	75	75	9	8	10	9	26	2	199	9	1	12	4	0	1	0	4	4	0	2	1	0	16	467	71.08%
287	14	66	Oaxaca de Juárez	574	C01	657	62	52	13	6	14	7	19	3	179	7	2	13	2	0	1	0	6	2	0	0	3	0	11	402	61.19%
288	14	66	Oaxaca de Juárez	575	B	661	80	54	12	8	12	9	3	2	172	6	1	11	5	0	0	0	8	0	0	0	1	1	7	392	59.30%
289	14	66	Oaxaca de Juárez	575	C01	661	59	62	21	3	14	12	4	5	190	7	6	1	2	2	0	0	7	4	0	2	3	0	7	411	62.18%
290	14	66	Oaxaca de Juárez	576	B	580	71	52	7	2	14	6	3	2	185	6	2	9	2	0	0	1	3	2	0	1	0	0	9	377	65.00%
291	14	66	Oaxaca de Juárez	576	C01	580	53	73	14	5	12	5	2	5	192	4	3	9	0	1	0	0	5	0	2	0	1	0	4	390	67.24%
292	14	66	Oaxaca de Juárez	576	C02	580	64	44	13	4	14	6	4	7	180	10	3	15	2	1	0	1	2	3	0	2	3	1	12	391	67.41%
293	14	66	Oaxaca de Juárez	577	B	744	69	55	20	9	17	20	14	0	218	10	3	8	5	0	1	0	8	1	0	2	1	0	20	481	64.65%
294	14	66	Oaxaca de Juárez	577	C01	744	84	49	20	6	19	11	5	5	231	8	3	12	3	0	1	0	2	4	0	1	2	0	12	478	64.25%
295	14	66	Oaxaca de Juárez	578	B	687	101	42	20	4	19	13	2	4	139	9	3	11	5	2	2	0	5	1	1	2	1	0	17	403	58.66%
296	14	66	Oaxaca de Juárez	578	C01	686	125	38	20	6	19	15	8	4	118	2	0	6	2	0	0	0	2	3	0	0	3	0	18	389	56.71%

No	Dtto	Cve	Municipio	Sección	Casilla	Lista Nominal	PAN	PRI	PRD	PVEM	PT	MC	PUP	NA	MORENA	ES	PSD	PMR	PAN PRD MC	PAN PRD	PAN MC	PRD MC	PT MORENA ES	PT MORENA	PT ES	MORENA ES	C_COMUN PRI_PVEM	CNR	Votos Nulos	Votación Total	% de Participación	
297	14	66	Oaxaca de Juárez	578	C02	686	86	37	15	9	26	10	11	1	161	6	1	7	2	2	0	0	0	7	0	0	3	0	18	402	58.60%	
298	14	66	Oaxaca de Juárez	579	B	523	74	41	12	5	20	9	3	13	139	1	8	4	0	2	2	0	7	4	1	0	2	0	13	360	68.83%	
299	14	66	Oaxaca de Juárez	579	C01	523	69	38	16	4	20	16	5	0	200	2	5	4	3	0	0	0	6	0	0	0	0	0	13	401	76.67%	
300	14	66	Oaxaca de Juárez	579	C02	523	76	39	11	4	9	2	2	1	133	6	2	8	2	1	0	1	6	0	1	2	2	0	11	319	60.99%	
301	14	66	Oaxaca de Juárez	580	B	591	60	77	17	4	17	8	6	6	191	3	1	13	1	0	0	0	8	0	0	2	1	0	19	434	73.43%	
302	14	66	Oaxaca de Juárez	580	C01	591	78	70	18	6	11	14	6	1	206	4	1	7	1	0	0	0	7	2	1	0	3	0	11	447	75.63%	
303	14	66	Oaxaca de Juárez	581	B	623	75	38	10	2	14	6	11	1	175	6	6	8	0	0	0	0	8	0	0	0	0	0	10	370	59.39%	
304	14	66	Oaxaca de Juárez	581	C01	623	79	42	5	8	14	9	10	6	190	0	0	0	0	0	0	0	0	0	0	0	0	0	1	364	58.43%	
305	14	66	Oaxaca de Juárez	581	S01	0	2	0	0	0	1	0	0	1	8	0	0	0	2	0	0	0	0	0	1	0	0	0	0	1	16	
306	14	66	Oaxaca de Juárez	582	B	632	78	64	17	7	13	14	11	10	189	2	1	6	0	0	0	0	3	2	0	3	1	0	6	427	67.56%	
307	14	66	Oaxaca de Juárez	582	C01	631	79	57	9	4	11	14	4	6	167	6	4	8	0	0	1	0	7	4	0	1	3	0	10	395	62.60%	
308	14	66	Oaxaca de Juárez	583	B	567	95	80	11	7	13	9	8	9	140	3	4	25	4	2	0	0	4	1	0	0	1	0	8	424	74.78%	
309	14	66	Oaxaca de Juárez	583	C01	566	90	84	7	7	11	6	6	3	136	5	4	11	3	0	0	0	2	2	0	1	2	0	5	385	68.02%	
310	14	66	Oaxaca de Juárez	584	B	428	46	74	8	6	11	7	13	5	108	4	2	5	1	1	0	0	6	2	0	0	3	0	9	311	72.66%	
311	14	66	Oaxaca de Juárez	584	C01	427	43	85	6	5	18	8	8	7	122	6	1	8	2	0	0	0	0	0	1	0	4	0	4	328	76.81%	
312	14	66	Oaxaca de Juárez	585	B	440	55	89	5	9	9	3	5	1	124	3	3	7	1	0	0	0	3	0	0	0	0	0	9	326	74.09%	
313	14	66	Oaxaca de Juárez	585	C01	440	53	77	10	6	12	5	8	7	115	2	2	8	0	0	2	0	0	2	0	3	0	1	9	322	73.18%	
314	14	66	Oaxaca de Juárez	586	B	574	54	52	4	4	16	11	8	6	203	6	1	13	5	0	0	0	6	0	2	2	4	0	16	413	71.95%	
315	14	66	Oaxaca de Juárez	586	C01	574	61	62	15	8	13	7	7	10	195	11	2	6	4	0	0	0	4	1	1	1	1	0	10	419	73.00%	
316	14	66	Oaxaca de Juárez	587	B	669	62	85	12	4	7	11	9	9	195	13	3	18	0	1	0	0	8	2	0	2	3	0	15	459	68.61%	
317	14	66	Oaxaca de Juárez	587	C01	668	60	66	6	3	28	5	6	10	245	9	4	13	2	0	0	0	2	0	0	1	0	0	10	470	70.36%	
318	14	66	Oaxaca de Juárez	588	B	539	63	54	14	10	11	13	12	7	149	7	3	9	1	0	1	1	7	1	0	1	0	0	9	373	69.20%	
319	14	66	Oaxaca de Juárez	588	C01	539	54	64	14	5	14	8	7	8	145	8	3	9	0	0	0	0	3	0	0	0	1	0	9	352	65.31%	
320	14	66	Oaxaca de Juárez	589	B	646	97	82	18	5	12	8	16	5	168	11	4	8	3	0	0	0	2	3	0	2	2	0	12	458	70.90%	
321	14	66	Oaxaca de Juárez	589	C01	645	67	89	8	6	19	10	6	6	186	8	5	15	1	2	1	0	8	2	0	1	1	2	13	456	70.70%	
322	14	66	Oaxaca de Juárez	590	B	653	79	38	6	3	13	10	5	5	164	9	1	5	0	2	0	0	4	3	0	2	2	0	12	363	55.59%	
323	14	66	Oaxaca de Juárez	590	C01	652	70	32	16	5	6	7	0	5	194	2	2	3	0	2	0	0	5	3	0	1	3	0	19	375	57.52%	
324	14	66	Oaxaca de Juárez	591	B	606	69	57	7	6	15	9	6	2	230	3	6	22	3	0	0	0	3	2	0	1	0	1	6	448	73.93%	
325	14	66	Oaxaca de Juárez	591	C01	605	61	58	12	7	15	6	4	5	171	3	1	12	4	1	0	0	1	0	0	0	2	0	9	372	61.49%	
326	14	66	Oaxaca de Juárez	592	B	639	64	52	12	9	19	9	13	3	195	14	2	17	1	3	0	0	3	2	0	0	1	0	7	426	66.67%	
327	14	66	Oaxaca de Juárez	592	C01	639	61	63	12	8	16	11	6	7	214	7	6	14	0	0	0	0	6	0	0	0	2	0	11	444	69.48%	
328	14	66	Oaxaca de Juárez	593	B	645	63	61	10	7	15	11	7	5	182	8	3	7	0	1	2	0	11	1	0	1	4	0	9	408	63.26%	
329	14	66	Oaxaca de Juárez	593	C01	645	76	58	20	4	17	11	8	0	153	13	1	9	4	0	0	0	3	5	0	2	2	0	9	395	61.24%	
330	14	66	Oaxaca de Juárez	593	C02	645	52	53	13	8	14	8	5	4	156	8	3	9	4	0	0	0	5	5	0	0	0	0	15	362	56.12%	
331	14	66	Oaxaca de Juárez	593	C03	644	75	52	14	3	15	9	5	5	170	13	3	6	1	0	1	0	7	6	0	2	1	0	11	399	61.96%	
332	14	66	Oaxaca de Juárez	593	C04	644	72	48	15	7	29	10	7	1	177	11	3	10	1	0	0	0	7	3	1	0	7	0	12	421	65.37%	
333	14	66	Oaxaca de Juárez	594	B	592	70	42	8	4	20	8	6	5	151	9	1	6	1	1	0	0	3	2	1	2	1	1	15	357	60.30%	

No	Dtto	Cve	Municipio	Sección	Casilla	Lista Nominal	PAN	PRI	PRD	PVEM	PT	MC	PUP	NA	MORENA	ES	PSD	PMR	PAN PRD MC	PAN PRD	PAN MC	PRD MC	PT MORENA ES	PT MORENA	PT ES	MORENA ES	C_COMUN PRI_PVEM	CNR	Votos Nulos	Votación Total	% de Participación
334	14	66	Oaxaca de Juárez	594	C01	592	71	45	16	5	33	13	7	4	150	5	3	8	1	2	0	0	1	3	0	0	1	0	10	378	63.85%
335	14	66	Oaxaca de Juárez	594	C02	592	78	40	14	5	17	12	4	3	143	9	1	4	3	0	0	0	5	0	0	0	2	0	14	354	59.80%
336	14	66	Oaxaca de Juárez	595	B	621	89	49	23	5	16	8	7	5	139	6	1	4	3	0	1	0	1	3	0	0	1	0	12	373	60.06%
337	14	66	Oaxaca de Juárez	595	C01	620	58	40	13	7	13	6	8	3	173	8	2	8	0	0	1	0	2	2	0	3	0	0	18	365	58.87%
338	14	66	Oaxaca de Juárez	596	B	610	59	33	16	7	23	10	5	6	169	13	2	9	0	0	0	0	7	0	0	0	2	0	9	370	60.66%
339	14	66	Oaxaca de Juárez	596	C01	610	56	29	10	6	17	12	8	4	172	12	0	8	1	2	2	0	3	1	1	2	0	0	12	358	58.69%
340	14	66	Oaxaca de Juárez	596	C02	610	43	38	14	9	18	5	4	9	158	19	5	1	0	1	0	0	3	2	0	1	2	4	9	345	56.56%
341	14	66	Oaxaca de Juárez	597	B	732	73	50	15	7	24	8	10	3	218	6	5	6	4	0	0	0	8	2	0	1	2	0	14	456	62.30%
342	14	66	Oaxaca de Juárez	597	C01	731	90	55	18	6	17	4	14	5	196	4	3	13	3	3	0	0	5	3	0	2	2	0	18	461	63.06%
343	14	66	Oaxaca de Juárez	598	B	722	89	92	16	7	17	10	0	13	215	1	4	11	1	2	0	0	11	0	0	2	6	0	16	513	71.05%
344	14	66	Oaxaca de Juárez	599	B	381	43	58	7	2	18	6	6	6	101	6	4	13	0	0	0	0	2	0	0	1	3	0	6	282	74.02%
345	14	66	Oaxaca de Juárez	599	C01	381	37	55	9	8	12	3	11	2	121	4	3	10	1	0	0	0	2	0	0	1	1	0	2	282	74.02%
346	14	66	Oaxaca de Juárez	600	B	506	70	54	10	1	10	15	10	5	174	0	0	0	1	0	0	0	0	0	0	2	5	0	0	357	70.55%
347	14	66	Oaxaca de Juárez	600	C01	506	41	62	11	6	13	14	6	8	170	3	0	13	0	0	0	0	5	2	0	0	0	0	5	359	70.95%
348	14	66	Oaxaca de Juárez	600	C02	506	55	42	6	2	9	3	9	2	159	10	1	7	0	1	1	0	8	3	0	2	1	0	11	332	65.61%
349	14	66	Oaxaca de Juárez	601	B	558	63	46	12	2	9	11	9	1	169	2	3	11	3	0	0	0	4	0	0	0	0	2	8	355	63.62%
350	14	66	Oaxaca de Juárez	601	C01	558	66	46	15	4	18	14	12	5	196	1	2	13	2	2	1	0	6	1	0	3	1	0	6	414	74.19%
351	14	66	Oaxaca de Juárez	602	B	703	61	60	13	1	17	11	5	8	227	4	6	9	3	0	0	0	4	4	0	0	1	1	9	444	63.16%
352	14	66	Oaxaca de Juárez	602	C01	703	76	78	14	8	13	17	10	10	216	3	13	13	1	0	0	0	7	0	0	0	3	0	11	493	70.13%
353	14	66	Oaxaca de Juárez	603	B	712	84	136	10	6	24	10	4	18	203	8	6	13	1	2	0	0	2	1	0	0	7	1	4	540	75.84%
354	14	66	Oaxaca de Juárez	604	B	564	49	78	9	5	10	2	7	9	153	8	3	7	0	0	0	0	0	2	0	2	1	0	6	351	62.23%
355	14	66	Oaxaca de Juárez	604	C01	563	68	52	13	6	20	9	9	5	183	10	4	8	2	0	0	0	2	3	0	1	2	1	11	409	72.65%
356	14	66	Oaxaca de Juárez	605	B	706	61	53	16	3	22	9	12	5	168	9	2	6	1	1	0	0	3	0	1	0	0	0	22	394	55.81%
357	14	66	Oaxaca de Juárez	605	C01	706	75	43	15	6	31	15	11	9	176	9	4	10	6	3	0	0	5	1	1	0	0	0	11	431	61.05%
358	14	66	Oaxaca de Juárez	606	B	563	44	70	14	8	15	7	6	7	163	5	6	7	1	0	0	0	8	2	0	4	2	0	10	379	67.32%
359	14	66	Oaxaca de Juárez	606	C01	562	42	60	10	4	9	6	7	4	184	7	2	9	0	1	0	0	5	0	0	0	0	0	8	358	63.70%
360	14	66	Oaxaca de Juárez	607	B	671	53	49	15	12	17	10	0	0	231	5	5	15	0	1	0	0	0	0	0	0	1	0	13	427	63.64%
361	14	66	Oaxaca de Juárez	607	C01	671	62	54	14	8	16	11	9	2	211	9	3	9	1	0	0	0	7	1	0	1	3	0	12	433	64.53%
362	14	66	Oaxaca de Juárez	608	B	446	46	87	5	4	8	2	3	8	119	4	6	11	4	1	0	0	1	1	0	1	4	0	13	328	73.54%
363	14	66	Oaxaca de Juárez	608	C01	446	48	87	6	7	8	6	6	6	109	4	3	13	3	0	0	0	2	1	0	2	7	0	12	330	73.99%
364	14	66	Oaxaca de Juárez	609	B	616	65	47	8	1	13	10	7	3	198	2	2	8	2	3	0	0	2	3	0	0	1	0	7	382	62.01%
365	14	66	Oaxaca de Juárez	609	C01	616	69	49	13	3	19	16	8	6	160	4	5	11	0	0	0	0	3	5	0	0	2	2	8	383	62.18%
366	14	66	Oaxaca de Juárez	609	C02	615	57	43	18	10	15	12	9	2	192	6	3	3	1	1	0	0	5	2	0	0	0	0	7	386	62.76%
367	14	66	Oaxaca de Juárez	609	C03	615	55	61	11	4	21	7	9	8	175	5	2	11	4	0	0	1	6	4	0	0	3	0	15	402	65.37%
368	14	66	Oaxaca de Juárez	609	C04	615	63	51	20	4	14	10	6	4	201	4	2	5	1	0	0	0	1	4	0	0	0	1	6	397	64.55%
369	14	66	Oaxaca de Juárez	610	B	440	46	73	8	5	11	6	3	3	143	4	0	12	0	0	0	0	4	0	0	1	0	0	15	334	75.91%
370	14	66	Oaxaca de Juárez	610	C01	439	51	69	10	10	8	0	6	5	128	10	2	9	3	0	0	0	4	2	0	1	1	0	11	330	75.17%

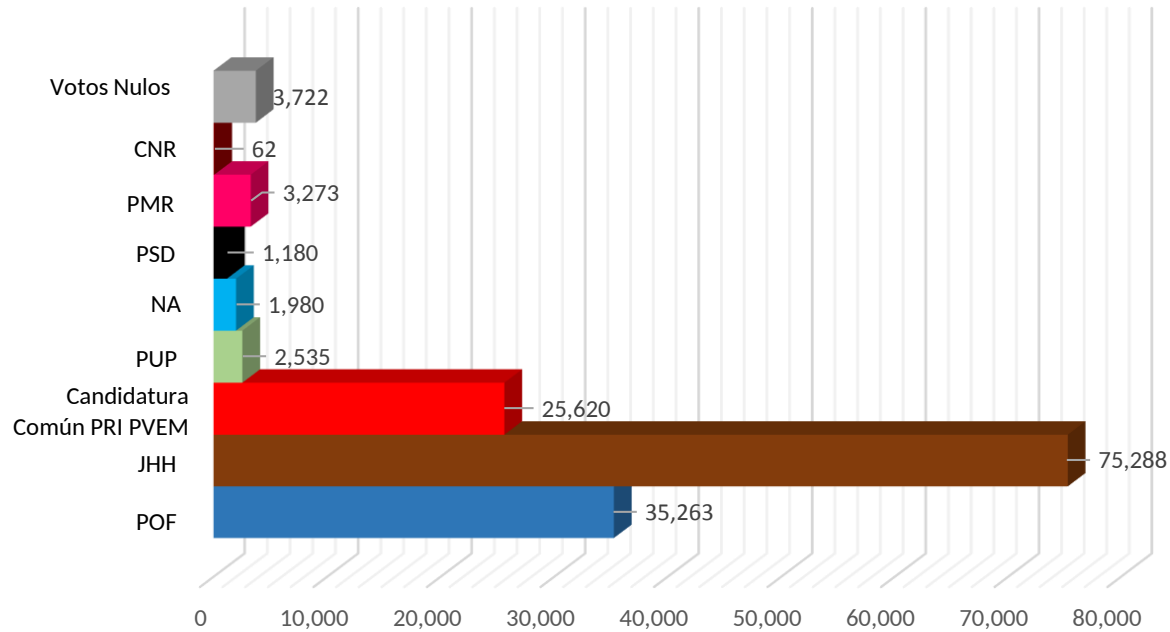
No	Dtto	Cve	Municipio	Sección	Casilla	Lista Nominal	PAN	PRI	PRD	PVEM	PT	MC	PUP	NA	MORENA	ES	PSD	PMR	PAN PRD MC	PAN PRD	PAN MC	PRD MC	PT MORENA ES	PT MORENA	PT ES	MORENA ES	C_COMUN PRI_PVEM	CNR	Votos Nulos	Votación Total	% de Participación
371	14	66	Oaxaca de Juárez	611	B	558	52	64	13	8	13	11	3	1	171	8	1	6	2	1	0	1	6	4	0	2	0	0	10	377	67.56%
372	14	66	Oaxaca de Juárez	611	C01	558	59	43	5	7	15	4	9	4	203	7	6	12	1	0	0	0	6	1	0	2	0	0	9	393	70.43%
373	14	66	Oaxaca de Juárez	612	B	574	57	49	17	5	18	5	6	8	142	6	0	11	3	1	0	0	4	0	0	0	1	1	10	344	59.93%
374	14	66	Oaxaca de Juárez	612	C01	573	62	55	18	6	10	5	5	2	180	4	3	7	2	2	0	0	6	1	0	1	1	0	7	377	65.79%
375	14	66	Oaxaca de Juárez	613	B	482	53	49	10	1	16	6	7	4	178	2	3	5	3	0	1	0	1	0	1	0	0	1	5	346	71.78%
376	14	66	Oaxaca de Juárez	613	C01	482	49	35	9	3	14	4	7	4	176	3	1	6	1	0	0	0	3	2	0	0	1	0	6	324	67.22%
377	14	66	Oaxaca de Juárez	614	B	538	49	44	11	6	22	8	10	13	188	4	7	13	1	0	0	0	3	1	0	1	2	0	5	388	72.12%
378	14	66	Oaxaca de Juárez	614	C01	537	42	57	10	4	19	8	2	11	179	12	0	8	1	1	0	0	5	1	0	1	1	0	11	373	69.46%
379	14	66	Oaxaca de Juárez	615	B	613	50	47	11	4	16	10	6	5	210	5	2	5	1	0	0	0	6	5	0	1	1	0	10	395	64.44%
380	14	66	Oaxaca de Juárez	615	C01	612	68	54	13	1	23	9	4	2	165	5	4	11	2	1	0	0	2	3	0	0	1	0	10	378	61.76%
381	14	66	Oaxaca de Juárez	616	B	636	63	53	13	8	19	7	2	3	170	4	6	10	2	0	0	0	3	1	0	0	2	0	10	376	59.12%
382	14	66	Oaxaca de Juárez	616	C01	635	89	39	8	5	14	5	7	4	207	3	5	4	3	0	0	0	4	0	0	0	1	0	9	407	64.09%
383	14	66	Oaxaca de Juárez	616	C02	635	96	40	13	4	24	7	3	1	186	5	1	7	2	0	0	0	2	3	0	2	1	0	12	409	64.41%
384	14	66	Oaxaca de Juárez	616	C03	635	79	44	13	12	21	5	3	0	161	4	2	4	1	3	0	1	4	2	0	2	1	0	5	367	57.80%
385	14	66	Oaxaca de Juárez	616	C04	635	59	49	13	11	19	8	5	6	185	12	1	6	0	1	0	0	9	0	0	1	0	0	9	394	62.05%
386	14	66	Oaxaca de Juárez	616	C05	635	66	43	10	4	36	10	4	10	167	7	2	2	2	0	0	1	10	2	0	0	0	0	9	385	60.63%
387	14	66	Oaxaca de Juárez	2454	B	209	21	19	3	2	6	4	2	5	75	1	1	6	0	0	0	0	4	2	0	0	0	1	3	155	74.16%
				148	387	222,463	26,306	22,592	4,654	2,372	5,696	3,243	2,535	1,980	64,785	2,232	1,180	3,273	652	266	104	38	1,592	595	67	321	656	62	3,722	148,923	66.94%

Distribución de votos por partido político.	PAN	PRI	PRD	PVEM	PT	MC	PUP	NA	MORENA	ES	PSD	PMR	CNR	Votos Nulos	Votación Total
	26,709	22,920	5,023	2,700	6,558	3,531	2,535	1,980	65,775	2,955	1,180	3,273	62	3,722	148,923

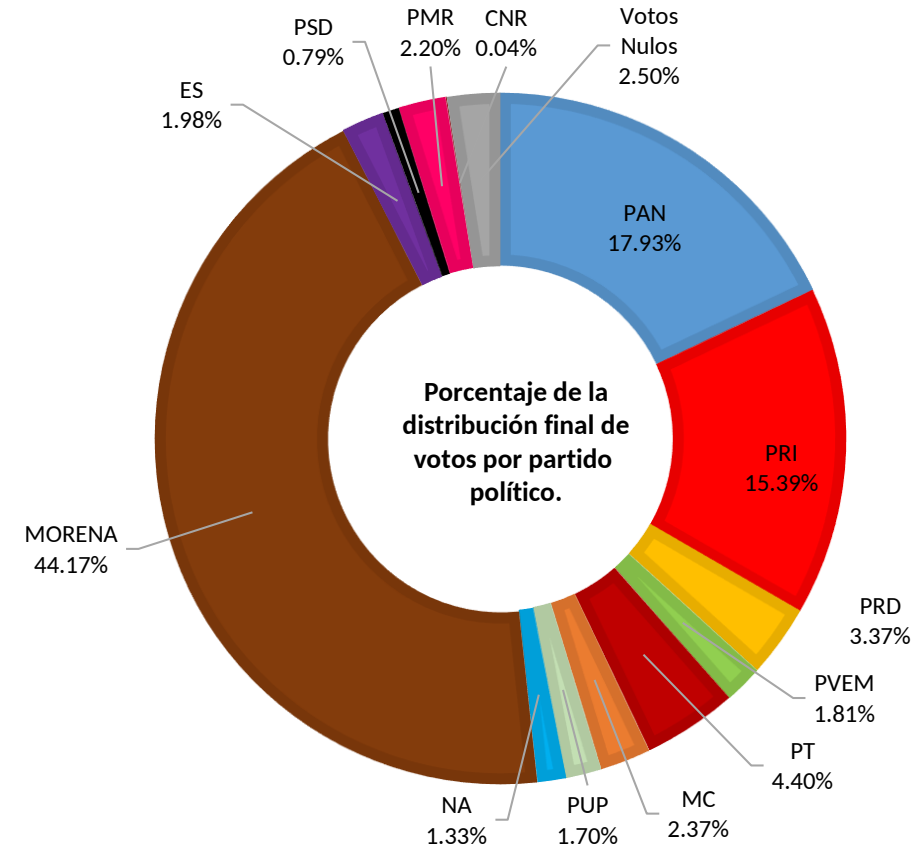
Votación final para los candidatos de las coaliciones, candidatura común y partidos políticos.	Coalición "Por Oaxaca al Frente"			Coalición "Juntos Haremos Historia"			Candidatura Común PRI PVEM		PUP	NA	PSD	PMR	CNR	Votos Nulos	Votación Total
	35,263	75,288	25,620	2,535	1,980	1,180	3,273	62	3,722	148,923					

Votación Total Emitida: 148,923
 Lista Nominal: 222,463
 % de Participación: 66.94%

Votación final obtenida por los candidatos de las coaliciones, candidatura común y partidos políticos.



POF. Coalición "Por Oaxaca al Frente" PAN, PRD y MC
 TPO. Coalición "Todos Por Oaxaca" PRI, PVEM y NA.
 JHH. Coalición "Juntos Haremos Historia" PT, MORENA y ES.



Distribución final de votos por partido político.	PAN	PRI	PRD	PVEM	PT	MC	PUP	NA	MORENA	ES	PSD	PMR	CNR	Votos Nulos	Votación Total
	26,709	22,920	5,023	2,700	6,558	3,531	2,535	1,980	65,775	2,955	1,180	3,273	62	3,722	148,923

Votación final obtenida por los candidatos de las coaliciones, candidatura común y partidos políticos.	Coalición "Por Oaxaca al Frente"	Coalición "Juntos Haremos Historia"	Candidatura Común PRI PVEM	PUP	NA	PSD	PMR	CNR	Votos Nulos	Votación Total
	35,263	75,288	25,620	2,535	1,980	1,180	3,273	62	3,722	148,923
	23.68%	50.55%	17.20%	1.70%	1.33%	0.79%	2.20%	0.04%	2.50%	



15 Distrito Electoral Local
Santa Cruz Xoxocotlán





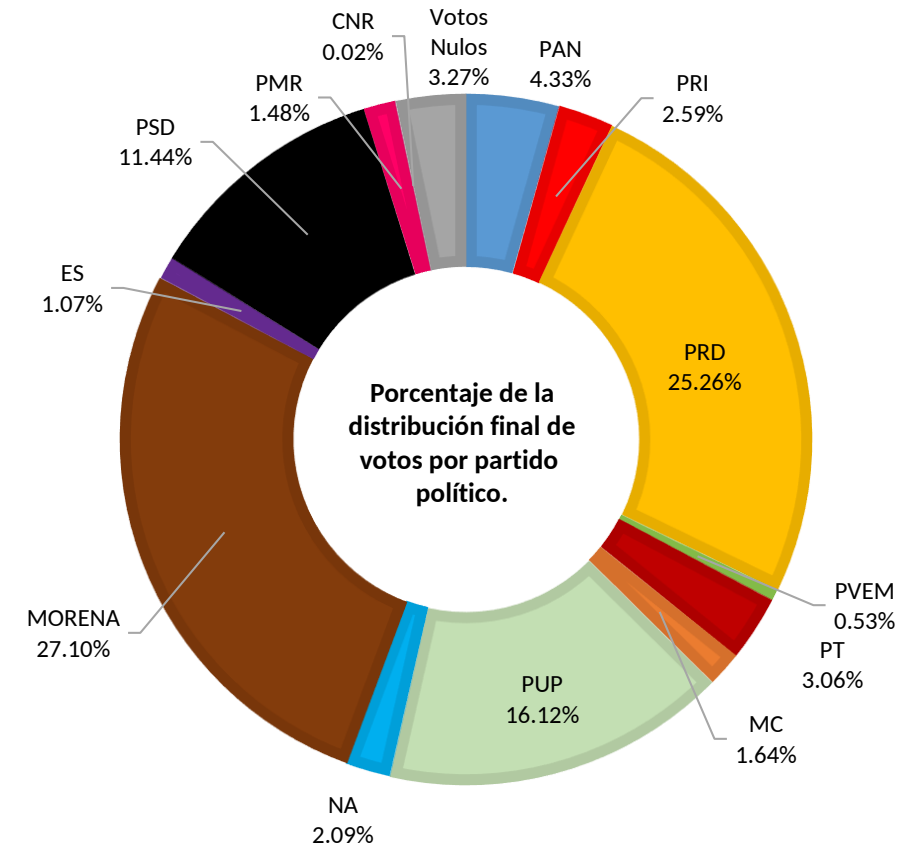
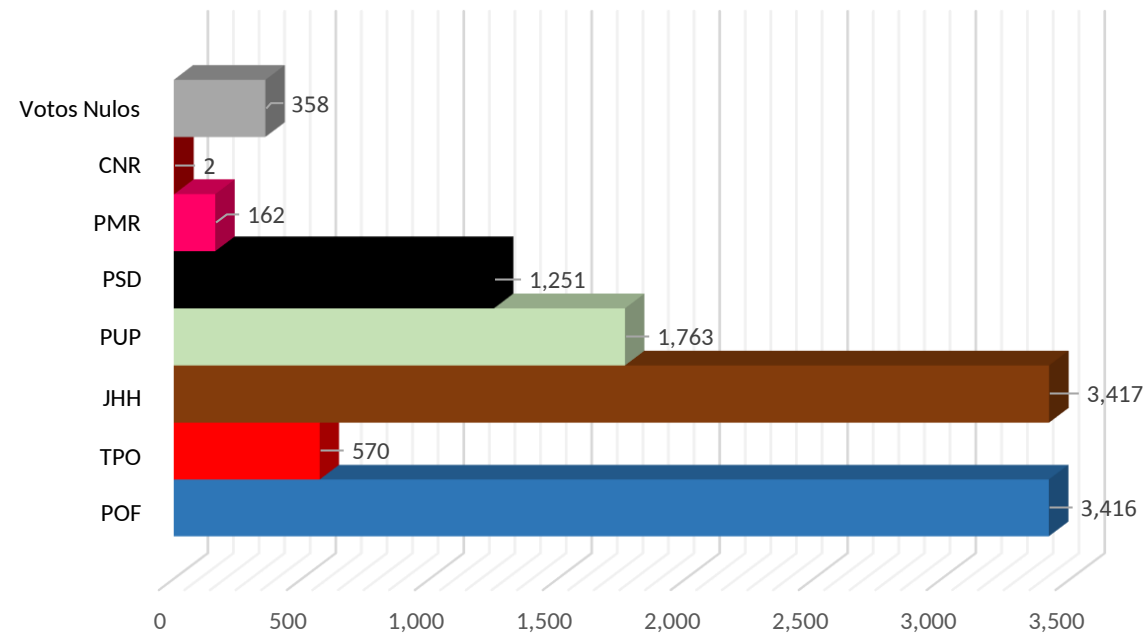
No	Dtto	Cve	Municipio	Sección	Casilla	Lista Nominal	PAN	PRI	PRD	PVEM	PT	MC	PUP	NA	MORENA	ES	PSD	PMR	PAN PRD MC	PAN PRD	PAN MC	PRD MC	PRI PVEM NA	PRI PVEM	PRI NA	PVEM NA	PT MORENA ES	PT MORENA	PT ES	MORENA ES	CNR	Votos Nulos	Votación Total	% de Participación
1	15	26	Cuilápam de Guerrero	147	B	559	14	8	100	0	6	4	44	10	97	2	49	1	1	7	0	1	0	1	0	0	2	1	0	1	0	14	363	64.94%
2	15	26	Cuilápam de Guerrero	147	C01	559	3	9	111	4	7	6	31	20	103	3	46	6	3	0	1	0	1	1	0	0	2	1	0	0	0	15	373	66.73%
3	15	26	Cuilápam de Guerrero	147	C02	559	13	6	120	2	7	7	44	11	109	1	60	4	1	4	0	0	0	0	1	0	3	4	0	0	0	15	412	73.70%
4	15	26	Cuilápam de Guerrero	147	E01	596	18	15	131	4	16	5	40	5	60	3	47	2	0	2	0	0	0	1	0	0	0	1	1	2	0	18	371	62.25%
5	15	26	Cuilápam de Guerrero	148	B	642	12	12	104	1	10	4	39	6	115	4	93	3	2	1	0	0	1	0	0	0	1	1	0	1	0	21	431	67.13%
6	15	26	Cuilápam de Guerrero	148	C01	642	19	4	100	4	9	6	46	8	139	2	61	7	1	2	0	1	0	0	0	0	1	4	0	3	0	9	426	66.36%
7	15	26	Cuilápam de Guerrero	148	C02	642	26	7	123	1	7	10	47	9	96	6	68	3	5	0	0	0	1	0	1	0	5	1	0	1	0	10	427	66.51%
8	15	26	Cuilápam de Guerrero	148	C03	642	19	2	121	1	13	5	51	7	117	4	112	6	2	1	1	3	0	0	0	0	1	0	0	2	0	16	484	75.39%
9	15	26	Cuilápam de Guerrero	148	E01C01	746	25	17	112	1	46	10	31	4	200	8	10	5	2	1	0	0	0	0	0	0	7	2	0	2	0	10	493	66.09%
10	15	26	Cuilápam de Guerrero	148	E01	746	28	12	118	5	23	10	35	8	158	7	14	4	2	2	0	1	0	0	0	0	8	4	0	0	0	17	456	61.13%
11	15	26	Cuilápam de Guerrero	148	E02	482	10	9	41	2	16	1	12	3	138	2	18	5	0	0	0	1	0	1	0	0	8	4	0	1	0	9	281	58.30%
12	15	26	Cuilápam de Guerrero	149	B	588	15	5	108	0	7	6	49	8	124	0	59	6	0	0	0	1	1	0	0	0	2	1	0	2	0	20	414	70.41%
13	15	26	Cuilápam de Guerrero	149	C01	588	16	8	85	4	10	9	47	3	150	4	45	6	2	3	0	1	1	0	0	0	0	1	0	1	0	13	409	69.56%
14	15	26	Cuilápam de Guerrero	149	C02	588	12	13	98	4	10	7	53	3	136	1	41	9	2	4	1	0	0	0	0	0	4	1	0	3	0	6	408	69.39%
15	15	26	Cuilápam de Guerrero	149	C03	588	13	11	84	2	7	6	37	8	163	2	66	10	0	2	2	1	0	0	0	0	4	1	0	0	1	12	432	73.47%
16	15	26	Cuilápam de Guerrero	150	B	606	22	12	172	0	8	9	45	6	90	2	48	3	5	1	0	1	1	0	0	0	3	2	0	0	0	15	445	73.43%
17	15	26	Cuilápam de Guerrero	150	C01	605	18	5	158	0	10	7	44	2	78	3	45	10	3	2	0	1	0	0	0	0	2	3	0	0	0	15	406	67.11%
18	15	26	Cuilápam de Guerrero	150	C02	605	15	10	190	1	9	11	43	2	77	1	57	4	1	4	0	2	0	0	0	0	3	1	0	1	1	15	448	74.05%
19	15	26	Cuilápam de Guerrero	151	B	738	21	19	103	1	7	3	177	11	96	8	48	3	2	0	0	1	1	0	0	0	1	3	0	0	0	23	528	71.54%
20	15	26	Cuilápam de Guerrero	151	C01	738	20	15	103	0	8	5	170	10	103	3	38	3	0	2	0	2	3	0	0	0	10	0	1	2	0	11	509	68.97%
21	15	26	Cuilápam de Guerrero	151	C02	738	9	14	84	2	10	2	170	24	97	1	38	10	2	1	0	0	6	1	0	0	6	3	0	2	0	22	504	68.29%
22	15	26	Cuilápam de Guerrero	151	C03	738	16	22	92	1	6	4	160	12	131	3	46	7	1	1	0	1	4	0	2	0	0	0	0	0	0	20	529	71.68%
23	15	26	Cuilápam de Guerrero	152	B	584	20	11	60	4	7	4	102	17	111	1	51	11	3	3	1	1	0	0	0	0	6	2	0	0	0	6	421	72.09%
24	15	26	Cuilápam de Guerrero	152	C01	584	27	10	82	2	10	0	124	9	84	4	43	13	3	3	0	6	2	0	0	0	2	1	0	0	0	8	433	74.14%
25	15	26	Cuilápam de Guerrero	152	C02	583	17	8	96	2	7	8	119	13	90	1	45	21	3	3	0	0	0	0	3	0	2	2	1	0	0	13	454	77.87%
26	15	26	Cuilápam de Guerrero	2455	B	158	3	4	13	0	7	0	3	0	41	1	3	0	1	0	0	0	0	1	0	0	0	0	0	0	0	5	82	51.90%
				7	26	15,844	431	268	2,709	48	283	149	1,763	219	2,903	77	1,251	162	47	49	6	25	22	6	7	0	83	44	3	24	2	358	10,939	69.04%

Distribución de votos por partido político.	PAN	PRI	PRD	PVEM	PT	MC	PUP	NA	MORENA	ES	PSD	PMR	CNR	Votos Nulos	Votación Total
	474	283	2,763	58	335	179	1,763	229	2,965	117	1,251	162	2	358	10,939

Votación final para los candidatos de las coaliciones y partidos políticos.	Coalición "Por Oaxaca al Frente"	Coalición "Todos por Oaxaca"	Coalición "Juntos Haremos Historia"	PUP	PSD	PMR	CNR	Votos Nulos	Votación Total
	3,416	570	3,417	1,763	1,251	162	2	358	10,939

Votación Total Emitida: 10,939
 Lista Nominal: 15,844
 % de Participación: 69.04%

Votación final obtenida por los candidatos de las coaliciones y partidos políticos.



POF. Coalición "Por Oaxaca al Frente" PAN, PRD y MC
 TPO. Coalición "Todos Por Oaxaca" PRI, PVEM y NA.
 JHH. Coalición "Juntos Haremos Historia" PT, MORENA y ES.

Distribución final de votos por partido político.	PAN	PRI	PRD	PVEM	PT	MC	PUP	NA	MORENA	ES	PSD	PMR	CNR	Votos Nulos	Votación Total
	474	283	2,763	58	335	179	1,763	229	2,965	117	1,251	162	2	358	10,939

Votación final obtenida por los candidatos de las coaliciones y partidos políticos.	Coalición "Por Oaxaca al Frente"	Coalición "Todos por Oaxaca"	Coalición "Juntos Haremos Historia"	PUP	PSD	PMR	CNR	Votos Nulos	Votación Total
	3,416	570	3,417	1,763	1,251	162	2	358	10,939
	31.23%	5.21%	31.24%	16.12%	11.44%	1.48%	0.02%	3.27%	



No	Dtto	Cve	Municipio	Sección	Casilla	Lista Nominal	PAN	PRI	PRD	PVEM	PT	MC	PUP	NA	MORENA	ES	PSD	PMR	PAN PRD MC	PAN PRD	PAN MC	PRD MC	PT MORENA ES	PT MORENA	PT ES	MORENA ES	CNR	Votos Nulos	Votación Total	% de Participación	
1	15	386	Santa Cruz Xoxocotlán	37	B	635	41	30	178	6	7	8	7	1	120	6	2	3	3	3	0	0	1	0	0	5	0	8	429	67.56%	
2	15	386	Santa Cruz Xoxocotlán	37	C01	634	37	31	167	6	10	6	4	2	138	8	5	3	3	3	0	1	0	3	0	1	0	9	437	68.93%	
3	15	386	Santa Cruz Xoxocotlán	37	C02	634	27	28	169	5	10	18	3	3	153	5	3	1	3	2	0	2	4	1	0	0	1	15	453	71.45%	
4	15	386	Santa Cruz Xoxocotlán	38	B	654	23	40	184	3	11	10	2	2	151	4	4	5	1	5	0	0	3	3	1	2	0	13	467	71.41%	
5	15	386	Santa Cruz Xoxocotlán	38	C01	653	36	43	173	2	7	10	3	1	130	6	2	2	1	3	0	1	1	0	2	1	0	20	444	67.99%	
6	15	386	Santa Cruz Xoxocotlán	1712	B	733	56	29	136	11	13	9	2	2	176	0	2	5	5	1	0	1	5	7	0	0	1	8	469	63.98%	
7	15	386	Santa Cruz Xoxocotlán	1712	C01	733	52	43	145	21	13	8	3	3	206	3	3	3	1	3	1	0	3	1	0	2	0	16	530	72.31%	
8	15	386	Santa Cruz Xoxocotlán	1713	B	584	52	37	118	12	15	9	1	1	150	5	0	2	4	1	0	0	6	4	0	0	0	16	433	74.14%	
9	15	386	Santa Cruz Xoxocotlán	1713	C01	584	52	31	94	11	14	9	3	2	152	6	1	5	4	4	0	1	5	3	0	1	0	8	406	69.52%	
10	15	386	Santa Cruz Xoxocotlán	1713	C02	584	34	39	94	16	8	10	3	0	167	3	3	3	4	2	0	1	4	1	0	0	0	14	406	69.52%	
11	15	386	Santa Cruz Xoxocotlán	1714	B	521	43	29	97	4	4	4	2	0	127	4	1	2	1	1	0	1	5	5	0	1	0	11	342	65.64%	
12	15	386	Santa Cruz Xoxocotlán	1714	C01	520	32	31	96	8	10	7	3	1	146	4	0	6	2	1	0	1	2	3	1	1	0	12	367	70.58%	
13	15	386	Santa Cruz Xoxocotlán	1714	C02	520	44	35	103	5	11	10	5	2	132	4	0	1	0	2	0	2	1	1	0	0	0	5	363	69.81%	
14	15	386	Santa Cruz Xoxocotlán	1715	B	747	44	52	180	10	12	6	5	2	173	6	2	9	5	1	2	0	7	2	0	3	0	10	531	71.08%	
15	15	386	Santa Cruz Xoxocotlán	1715	C01	747	43	44	156	12	21	10	3	2	198	5	2	5	2	5	0	3	8	0	0	1	0	8	528	70.68%	
16	15	386	Santa Cruz Xoxocotlán	1715	C02	747	44	39	168	13	7	9	2	4	197	7	8	7	5	3	0	0	8	1	0	2	0	12	536	71.75%	
17	15	386	Santa Cruz Xoxocotlán	1716	B	709	42	33	176	5	14	10	4	0	156	2	3	8	3	6	0	3	3	3	0	0	0	18	489	68.97%	
18	15	386	Santa Cruz Xoxocotlán	1716	C01	709	38	45	191	10	7	8	0	1	165	8	1	7	4	3	0	0	0	5	0	0	0	15	508	71.65%	
19	15	386	Santa Cruz Xoxocotlán	1716	C02	709	45	47	182	9	7	13	3	3	140	14	1	0	6	5	2	0	3	0	1	0	0	19	500	70.52%	
20	15	386	Santa Cruz Xoxocotlán	1717	B	589	26	32	182	16	3	8	4	0	127	2	2	7	8	3	1	3	1	2	1	0	0	11	439	74.53%	
21	15	386	Santa Cruz Xoxocotlán	1717	C01	588	28	23	194	5	8	12	3	5	123	9	3	3	1	4	0	1	1	2	2	0	0	10	437	74.32%	
22	15	386	Santa Cruz Xoxocotlán	1717	C02	588	21	22	190	7	9	13	1	2	126	1	1	3	4	3	0	3	3	3	0	1	0	11	424	72.11%	
23	15	386	Santa Cruz Xoxocotlán	1717	C03	588	25	21	179	10	10	7	4	0	125	6	1	1	8	2	0	0	2	3	0	3	1	14	422	71.77%	
24	15	386	Santa Cruz Xoxocotlán	1718	B	743	31	42	296	7	10	16	0	0	152	0	0	5	0	5	0	0	5	0	0	0	0	0	569	76.58%	
25	15	386	Santa Cruz Xoxocotlán	1718	C01	743	23	31	300	8	2	15	2	2	126	4	2	2	3	2	0	0	6	2	0	0	0	9	539	72.54%	
26	15	386	Santa Cruz Xoxocotlán	1718	C02	742	41	39	270	13	10	7	3	0	112	7	1	5	8	1	2	0	3	0	0	1	0	7	530	71.43%	
27	15	386	Santa Cruz Xoxocotlán	1718	C03	742	28	36	274	6	4	21	5	1	104	3	3	1	6	7	0	2	8	1	0	3	0	8	521	70.22%	
28	15	386	Santa Cruz Xoxocotlán	1718	C04	742	30	38	7	13	6	8	3	0	103	4	6	2	3	3	0	3	4	2	0	2	0	17	254	34.23%	
29	15	386	Santa Cruz Xoxocotlán	1718	C05	742	40	43	292	2	6	10	5	0	97	1	4	1	9	3	1	1	6	3	0	0	0	15	539	72.64%	
30	15	386	Santa Cruz Xoxocotlán	1718	S01	0	1	1	7	0	1	0	0	0	8	0	1	0	0	0	0	0	1	0	0	0	0	0	20		
31	15	386	Santa Cruz Xoxocotlán	1719	B	663	52	55	183	12	3	13	7	1	130	2	4	7	0	0	0	2	7	1	0	0	0	14	493	74.36%	
32	15	386	Santa Cruz Xoxocotlán	1719	C01	663	51	58	173	9	13	12	1	1	135	2	5	1	2	0	0	1	4	0	0	0	0	11	479	72.25%	
33	15	386	Santa Cruz Xoxocotlán	1719	C02	662	41	41	188	10	8	20	6	4	136	5	5	2	9	1	0	0	3	2	0	2	0	13	496	74.92%	
34	15	386	Santa Cruz Xoxocotlán	1719	C03	662	58	49	179	8	4	15	4	1	148	3	3	3	7	0	0	0	2	1	0	0	0	9	494	74.62%	
35	15	386	Santa Cruz Xoxocotlán	1720	B	726	63	49	217	15	8	27	4	1	133	5	6	7	2	1	0	1	1	0	0	1	0	9	550	75.76%	
36	15	386	Santa Cruz Xoxocotlán	1720	C01	726	56	63	203	4	4	18	1	6	127	5	6	6	3	4	0	2	0	1	0	0	0	14	523	72.04%	
37	15	386	Santa Cruz Xoxocotlán	1720	C02	726	59	47	182	4	15	19	3	1	144	7	4	6	7	1	0	3	7	3	0	1	0	10	523	72.04%	
38	15	386	Santa Cruz Xoxocotlán	1720	C03	726	52	71	189	12	10	22	1	2	127	5	6	5	5	1	0	3	2	1	0	0	0	16	530	73.00%	
39	15	386	Santa Cruz Xoxocotlán	1720	C04	725	61	68	183	12	9	11	2	1	147	5	6	6	3	2	0	3	1	0	0	1	0	9	530	73.10%	



No	Dtto	Cve	Municipio	Sección	Casilla	Lista Nominal	PAN	PRI	PRD	PVEM	PT	MC	PUP	NA	MORENA	ES	PSD	PMR	PAN PRD MC	PAN PRD	PAN MC	PRD MC	PT MORENA ES	PT MORENA	PT ES	MORENA ES	CNR	Votos Nulos	Votación Total	% de Participación
40	15	386	Santa Cruz Xoxocotlán	1720	E01C04	620	36	42	89	4	8	13	4	2	183	7	5	4	0	1	1	1	2	0	0	0	0	10	412	66.45%
41	15	386	Santa Cruz Xoxocotlán	1720	E01C03	620	48	39	80	7	6	10	3	3	173	5	4	5	3	1	0	0	4	0	0	0	0	8	399	64.35%
42	15	386	Santa Cruz Xoxocotlán	1720	E01C02	620	37	36	81	11	12	11	3	4	174	3	2	9	0	1	0	0	3	1	0	1	0	9	398	64.19%
43	15	386	Santa Cruz Xoxocotlán	1720	E01C01	620	48	42	76	5	4	5	0	2	190	1	0	7	0	3	0	0	3	2	1	1	0	8	398	64.19%
44	15	386	Santa Cruz Xoxocotlán	1720	E01	621	53	36	72	7	6	13	2	6	171	4	5	5	1	0	0	0	6	2	0	1	0	6	396	63.77%
45	15	386	Santa Cruz Xoxocotlán	1721	B	619	34	47	197	2	2	0	5	0	180	1	1	4	14	1	1	2	2	0	0	0	0	11	504	81.42%
46	15	386	Santa Cruz Xoxocotlán	1721	C01	619	25	46	202	5	10	8	4	0	114	5	5	1	3	3	0	1	3	1	0	0	0	10	446	72.05%
47	15	386	Santa Cruz Xoxocotlán	1721	C02	619	26	51	204	7	5	7	6	1	123	4	4	2	3	1	0	0	0	1	0	0	0	9	454	73.34%
48	15	386	Santa Cruz Xoxocotlán	1721	C03	619	32	35	224	9	1	9	5	0	112	1	3	2	2	2	0	0	0	0	0	1	0	23	461	74.47%
49	15	386	Santa Cruz Xoxocotlán	1721	C04	618	26	30	167	11	5	16	2	0	133	3	5	2	1	2	0	1	0	4	0	0	0	16	424	68.61%
50	15	386	Santa Cruz Xoxocotlán	1722	B	580	29	29	266	6	4	9	1	0	91	2	2	0	6	1	0	1	1	1	0	0	0	17	466	80.34%
51	15	386	Santa Cruz Xoxocotlán	1722	C01	579	19	26	251	11	1	13	1	0	74	1	1	1	1	1	0	2	1	2	0	1	0	8	415	71.68%
52	15	386	Santa Cruz Xoxocotlán	1722	C02	579	23	30	248	8	6	4	3	1	78	4	2	1	6	4	0	1	2	0	0	0	0	11	432	74.61%
53	15	386	Santa Cruz Xoxocotlán	1722	C03	579	30	28	231	12	2	9	3	0	98	2	1	0	0	8	0	0	0	4	0	0	0	12	440	75.99%
54	15	386	Santa Cruz Xoxocotlán	1722	E01C04	694	32	26	220	4	11	13	0	3	0	5	0	2	7	4	0	2	2	2	1	1	0	11	346	49.86%
55	15	386	Santa Cruz Xoxocotlán	1722	E01C03	694	35	42	230	8	14	10	2	2	126	1	3	1	4	1	0	1	1	0	0	2	2	15	500	72.05%
56	15	386	Santa Cruz Xoxocotlán	1722	E02C03	750	36	28	224	9	7	12	5	3	181	1	3	1	0	2	0	2	6	1	0	0	0	7	528	70.40%
57	15	386	Santa Cruz Xoxocotlán	1722	E01C02	694	25	31	248	7	9	17	1	3	108	3	0	0	5	9	0	0	1	0	0	1	0	15	483	69.60%
58	15	386	Santa Cruz Xoxocotlán	1722	E02C02	750	35	44	232	17	6	3	5	0	148	8	2	0	8	0	0	0	4	0	0	0	0	13	525	70.00%
59	15	386	Santa Cruz Xoxocotlán	1722	E01C01	694	21	37	219	4	3	7	0	2	110	7	0	0	0	4	0	0	6	0	0	4	0	11	435	62.68%
60	15	386	Santa Cruz Xoxocotlán	1722	E02C01	750	35	31	232	22	3	10	3	0	133	9	0	1	6	4	0	2	5	1	0	2	0	7	506	67.47%
61	15	386	Santa Cruz Xoxocotlán	1722	E01	694	40	46	247	8	9	6	2	1	110	2	0	3	4	2	0	3	0	1	0	5	0	8	497	71.61%
62	15	386	Santa Cruz Xoxocotlán	1722	E02	750	30	34	242	14	10	14	1	3	157	6	4	1	2	1	0	0	6	1	0	0	0	8	534	71.20%
63	15	386	Santa Cruz Xoxocotlán	1723	B	681	38	41	186	13	9	13	1	1	140	3	2	3	1	1	0	0	6	0	0	0	0	20	478	70.19%
64	15	386	Santa Cruz Xoxocotlán	1723	C01	681	33	34	196	12	8	17	3	1	131	3	1	3	8	3	0	1	1	1	0	0	0	14	470	69.02%
65	15	386	Santa Cruz Xoxocotlán	1723	C02	681	27	47	170	10	4	9	5	1	142	7	2	4	7	2	0	0	5	1	0	0	0	11	454	66.67%
66	15	386	Santa Cruz Xoxocotlán	1723	C03	681	27	50	184	8	10	14	4	2	140	2	1	7	5	6	1	3	0	1	0	0	0	19	484	71.07%
67	15	386	Santa Cruz Xoxocotlán	1723	C04	680	24	42	180	10	6	9	2	0	142	4	0	4	2	2	0	0	3	1	0	1	0	9	441	64.85%
68	15	386	Santa Cruz Xoxocotlán	1724	B	730	49	59	207	7	9	18	3	0	146	3	3	2	7	4	0	0	1	0	0	2	0	10	530	72.60%
69	15	386	Santa Cruz Xoxocotlán	1724	C01	730	30	57	204	9	12	14	1	2	159	4	4	2	2	1	1	0	0	2	0	1	0	14	519	71.10%
70	15	386	Santa Cruz Xoxocotlán	1724	C02	730	50	57	185	8	9	13	2	2	161	5	1	2	3	2	0	0	6	2	0	1	0	17	526	72.05%
71	15	386	Santa Cruz Xoxocotlán	1725	B	640	25	53	177	4	14	11	3	1	147	2	5	1	3	2	2	0	0	1	0	0	1	20	472	73.75%
72	15	386	Santa Cruz Xoxocotlán	1725	C01	640	34	40	186	7	11	9	3	1	131	8	3	1	3	3	0	1	3	1	0	0	0	11	456	71.25%
73	15	386	Santa Cruz Xoxocotlán	1725	C02	640	31	38	180	3	11	17	6	0	159	3	0	2	0	1	0	0	2	2	0	1	0	2	458	71.56%
74	15	386	Santa Cruz Xoxocotlán	1725	C03	640	31	46	198	6	8	9	3	0	113	7	2	2	4	2	0	1	3	1	0	3	0	7	446	69.69%
75	15	386	Santa Cruz Xoxocotlán	1725	C04	639	38	59	204	4	7	11	3	3	116	5	2	4	0	0	0	2	5	0	0	0	0	10	473	74.02%
76	15	386	Santa Cruz Xoxocotlán	1726	B	670	35	55	152	10	8	20	6	3	147	1	2	3	1	4	0	0	4	2	0	1	0	8	462	68.96%
77	15	386	Santa Cruz Xoxocotlán	1726	C01	670	52	41	155	15	9	7	1	2	144	4	2	3	2	2	0	1	4	0	0	0	0	13	457	68.21%
78	15	386	Santa Cruz Xoxocotlán	1726	C02	670	47	39	180	16	9	18	0	0	141	7	2	8	3	1	0	0	2	5	0	2	0	12	492	73.43%

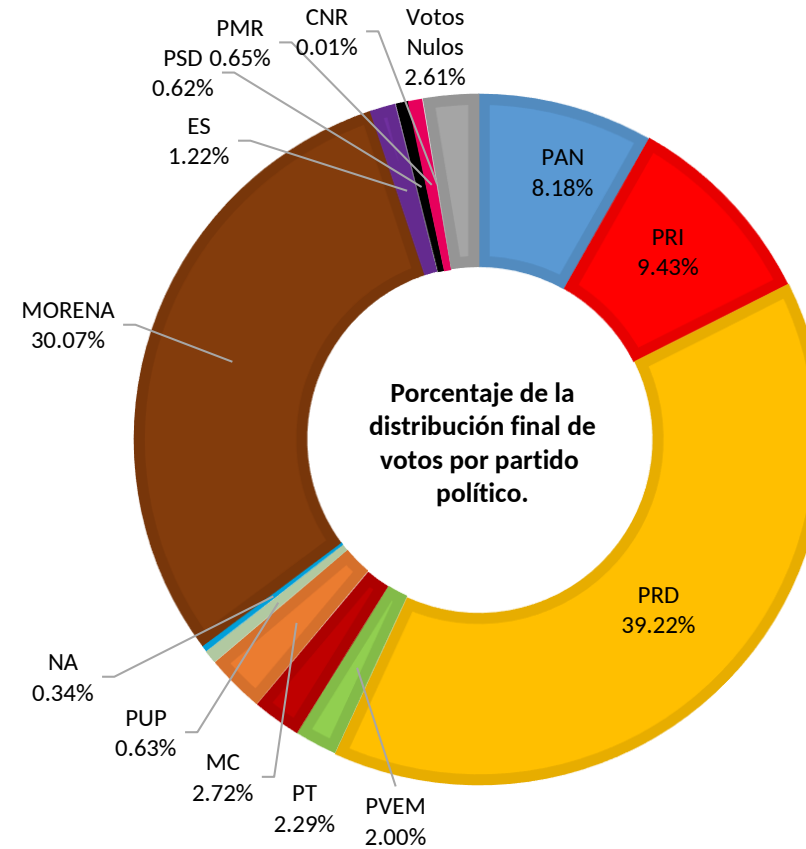
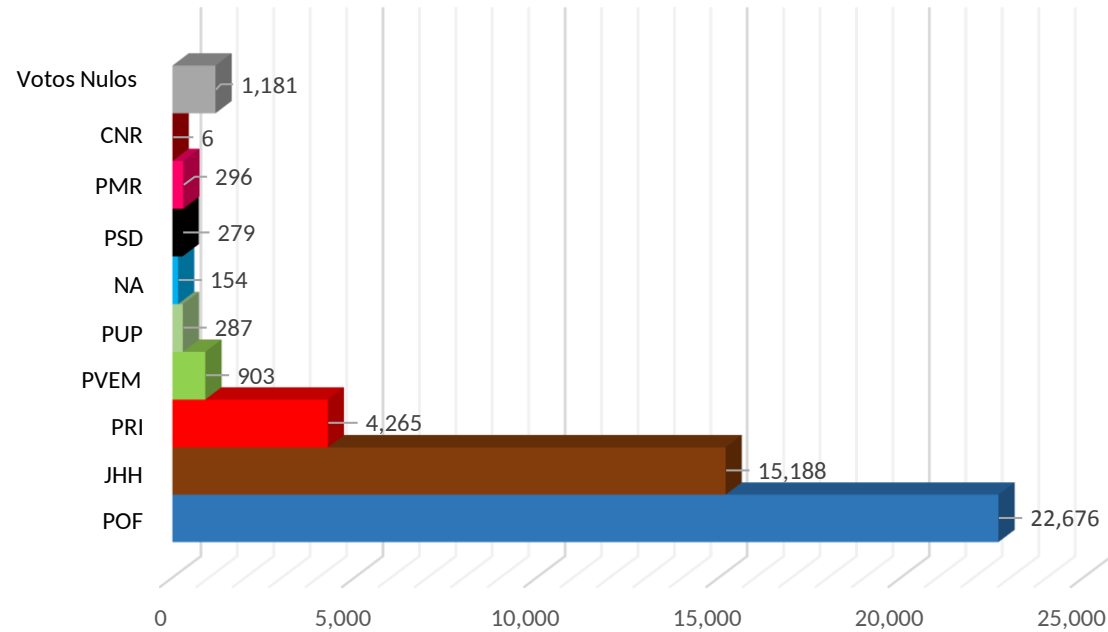
No	Dtto	Cve	Municipio	Sección	Casilla	Lista Nominal	PAN	PRI	PRD	PVEM	PT	MC	PUP	NA	MORENA	ES	PSD	PMR	PAN PRD MC	PAN PRD	PAN MC	PRD MC	PT MORENA ES	PT MORENA	PT ES	MORENA ES	CNR	Votos Nulos	Votación Total	% de Participación	
79	15	386	Santa Cruz Xoxocotlán	1726	C03	670	35	38	166	9	7	11	1	1	171	2	2	4	6	2	0	0	4	2	0	0	0	16	477	71.19%	
80	15	386	Santa Cruz Xoxocotlán	1726	C04	670	31	34	186	11	12	8	3	2	149	2	6	2	3	2	0	1	4	1	0	2	0	20	479	71.49%	
81	15	386	Santa Cruz Xoxocotlán	1726	C05	670	30	58	164	17	10	9	1	2	149	2	2	3	4	3	0	2	1	1	0	0	0	8	466	69.55%	
82	15	386	Santa Cruz Xoxocotlán	1726	E01	539	20	16	151	5	9	8	0	3	112	3	3	0	5	3	0	0	7	2	1	0	0	11	359	66.60%	
83	15	386	Santa Cruz Xoxocotlán	1727	B	627	19	107	203	3	8	16	0	2	81	2	0	3	3	1	0	0	2	0	0	0	0	11	461	73.52%	
84	15	386	Santa Cruz Xoxocotlán	1727	C01	627	38	73	209	10	7	4	1	0	86	3	2	0	0	1	0	0	2	1	0	0	0	10	447	71.29%	
85	15	386	Santa Cruz Xoxocotlán	1727	C02	626	31	77	224	8	3	6	3	2	76	1	4	1	1	5	1	0	3	0	0	0	0	11	457	73.00%	
86	15	386	Santa Cruz Xoxocotlán	1727	C03	626	30	102	192	4	8	4	0	4	6	0	1	0	2	0	0	1	1	1	0	1	0	19	376	60.06%	
87	15	386	Santa Cruz Xoxocotlán	1727	C04	626	0	0	0	0	0	0	0	0	0	0	0	0	0	0	0	0	0	0	0	0	0	0	0	0	0.00%
88	15	386	Santa Cruz Xoxocotlán	1727	C05	626	19	102	201	11	9	8	1	4	86	1	0	1	1	1	0	1	0	2	1	0	0	15	464	74.12%	
89	15	386	Santa Cruz Xoxocotlán	1728	B	690	39	43	171	9	8	15	6	2	142	5	4	3	4	5	2	2	3	4	0	1	0	14	482	69.86%	
90	15	386	Santa Cruz Xoxocotlán	1728	C01	690	41	28	194	11	10	9	4	1	136	3	5	2	5	5	2	0	3	0	0	0	0	21	480	69.57%	
91	15	386	Santa Cruz Xoxocotlán	1728	C02	689	41	41	190	7	6	13	5	2	118	2	11	2	2	2	0	0	2	0	0	3	0	16	463	67.20%	
92	15	386	Santa Cruz Xoxocotlán	1728	E01C04	721	25	32	178	8	9	10	3	2	171	8	4	2	3	5	0	3	7	5	0	3	0	12	490	67.96%	
93	15	386	Santa Cruz Xoxocotlán	1728	E01C03	721	28	29	154	9	11	9	8	0	188	9	4	3	2	2	0	0	3	1	0	0	0	12	472	65.46%	
94	15	386	Santa Cruz Xoxocotlán	1728	E01C02	722	25	35	170	7	15	14	2	2	169	7	6	0	4	3	0	0	8	3	1	4	0	14	489	67.73%	
95	15	386	Santa Cruz Xoxocotlán	1728	E01C01	722	14	39	154	7	11	11	5	2	171	7	5	2	2	1	0	2	3	1	0	0	0	12	449	62.19%	
96	15	386	Santa Cruz Xoxocotlán	1728	E01	722	21	31	154	7	16	9	4	1	174	1	13	0	3	3	0	4	3	6	0	0	0	14	464	64.27%	
97	15	386	Santa Cruz Xoxocotlán	1729	B	720	27	92	106	34	16	6	7	2	203	6	3	6	3	0	0	2	8	0	0	0	0	11	532	73.89%	
98	15	386	Santa Cruz Xoxocotlán	1729	C01	720	18	82	94	22	20	12	3	3	180	7	1	4	1	1	0	0	6	1	0	2	0	18	475	65.97%	
99	15	386	Santa Cruz Xoxocotlán	1729	C02	720	35	77	86	22	24	8	6	2	180	3	7	5	3	1	0	2	1	2	0	0	0	22	486	67.50%	
				20	99	65,372	3,465	4,265	17,468	903	851	1,066	287	154	13,381	403	279	296	329	235	20	93	310	147	13	83	6	1,181	45,235	69.20%	

Distribución de votos por partido político.	PAN	PRI	PRD	PVEM	PT	MC	PUP	NA	MORENA	ES	PSD	PMR	CNR	Votos Nulos	Votación Total
	3,702	4,265	17,743	903	1,034	1,231	287	154	13,601	553	279	296	6	1,181	45,235

Votación final para los candidatos de las coaliciones y partidos políticos.	Coalición "Por Oaxaca al Frente"		Coalición "Juntos Haremos Historia"		PRI	PVEM	PUP	NA	PSD	PMR	CNR	Votos Nulos	Votación Total
		22,676		15,188		4,265	903	287	154	279	296	6	1,181

Votación Total Emitida: 45,235
 Lista Nominal: 65,372
 % de Participación: 69.20%

Votación final obtenida por los candidatos de las coaliciones y partidos políticos.



POF. Coalición "Por Oaxaca al Frente" PAN, PRD y MC
 TPO. Coalición "Todos Por Oaxaca" PRI, PVEM y NA.
 JHH. Coalición "Juntos Haremos Historia" PT, MORENA y ES.

Distribución final de votos por partido político.	PAN	PRI	PRD	PVEM	PT	MC	PUP	NA	MORENA	ES	PSD	PMR	CNR	Votos Nulos	Votación Total
		3,702	4,265	17,743	903	1,034	1,231	287	154	13,601	553	279	296	6	1,181

Votación final obtenida por los candidatos de las coaliciones y partidos políticos.	Coalición "Por Oaxaca al Frente"	Coalición "Juntos Haremos Historia"	PRI	PVEM	PUP	NA	PSD	PMR	CNR	Votos Nulos	Votación Total	
		22,676	15,188	4,265	903	287	154	279	296	6	1,181	45,235
		50.13%	33.58%	9.43%	2.00%	0.63%	0.34%	0.62%	0.65%	0.01%	2.61%	

No	Dtto	Cve	Municipio	Sección	Casilla	Lista Nominal	PAN	PRI	PRD	PVEM	PT	MC	PUP	NA	MORENA	ES	PSD	PMR	PAN PRD MC	PAN PRD	PAN MC	PRD MC	PRI PVEM NA	PRI PVEM	PRI NA	PVEM NA	PT MORENA ES	PT MORENA	PT ES	MORENA ES	IND	CNR	Votos Nulos	Votación Total	% de Participación	
1	15	566	Villa de Zaachila	2423	B	610	2	10	52	1	4	2	172	6	58	2	12	10	0	0	0	0	2	1	1	1	1	0	0	0	115	0	13	465	76.23%	
2	15	566	Villa de Zaachila	2423	CO1	610	8	17	55	1	0	3	153	10	66	1	11	16	3	0	0	1	1	0	1	0	1	0	0	0	108	0	8	464	76.07%	
3	15	566	Villa de Zaachila	2423	CO2	610	0	17	39	2	3	2	150	7	60	2	19	13	1	0	0	0	2	0	0	0	2	0	0	0	127	0	13	459	75.25%	
4	15	566	Villa de Zaachila	2423	CO3	609	4	14	57	0	5	2	160	7	59	1	12	3	2	1	0	0	0	0	1	0	0	0	0	0	0	125	0	4	457	75.04%
5	15	566	Villa de Zaachila	2423	CO4	609	2	31	34	2	1	4	158	13	60	2	19	8	2	0	0	0	0	0	0	0	1	0	0	1	98	0	17	453	74.38%	
6	15	566	Villa de Zaachila	2424	B	700	4	14	44	1	3	1	257	5	72	2	12	9	1	0	0	0	3	0	0	0	0	0	0	0	121	0	12	561	80.14%	
7	15	566	Villa de Zaachila	2424	CO1	700	7	14	53	0	3	0	220	7	63	2	30	7	0	0	0	0	0	0	1	0	1	1	0	0	114	0	20	543	77.57%	
8	15	566	Villa de Zaachila	2424	CO2	700	4	15	41	5	4	2	213	9	59	1	17	7	1	0	0	0	2	0	1	0	0	1	0	1	101	0	15	499	71.29%	
9	15	566	Villa de Zaachila	2424	CO3	699	5	14	43	2	1	2	214	11	80	2	11	11	4	2	0	0	0	0	0	0	1	1	1	0	107	1	14	527	75.39%	
10	15	566	Villa de Zaachila	2425	B	532	4	11	58	0	3	0	163	6	44	0	21	1	1	0	0	0	0	0	0	0	0	0	0	0	86	0	8	406	76.32%	
11	15	566	Villa de Zaachila	2425	CO1	532	3	13	36	2	0	1	157	4	59	1	26	5	0	0	0	0	0	1	0	0	1	2	0	0	105	0	12	428	80.45%	
12	15	566	Villa de Zaachila	2425	CO2	532	5	23	24	2	1	2	173	5	68	0	19	6	0	2	0	0	0	0	0	0	0	0	0	2	72	0	12	416	78.20%	
13	15	566	Villa de Zaachila	2426	B	712	9	24	57	2	5	1	158	19	109	1	26	5	2	2	0	0	2	1	1	0	3	3	0	0	71	0	11	512	71.91%	
14	15	566	Villa de Zaachila	2426	CO1	712	7	19	79	3	10	1	152	11	95	1	21	9	1	0	0	0	0	1	1	0	0	1	0	0	72	0	9	493	69.24%	
15	15	566	Villa de Zaachila	2426	CO2	712	3	15	62	4	7	3	171	20	97	0	20	4	1	0	0	0	2	0	0	0	2	2	0	0	74	0	19	506	71.07%	
16	15	566	Villa de Zaachila	2426	CO3	712	8	14	69	3	4	5	126	12	92	2	28	4	0	0	0	0	4	0	0	0	2	0	0	0	85	0	12	470	66.01%	
17	15	566	Villa de Zaachila	2426	CO4	712	13	27	60	3	5	4	126	18	101	3	25	14	2	0	0	0	1	1	1	0	3	0	0	1	78	0	12	498	69.94%	
18	15	566	Villa de Zaachila	2427	B	584	3	30	43	2	3	4	132	7	77	2	21	4	1	0	0	0	0	0	1	0	2	3	0	2	64	0	16	417	71.40%	
19	15	566	Villa de Zaachila	2427	CO1	584	1	22	48	0	4	6	150	7	80	1	28	2	0	0	0	0	0	0	0	0	1	1	0	1	72	0	8	432	73.97%	
20	15	566	Villa de Zaachila	2427	CO2	584	2	33	32	3	4	1	169	7	58	0	21	2	0	0	0	1	0	0	1	0	0	1	0	0	77	0	11	423	72.43%	
21	15	566	Villa de Zaachila	2428	B	694	7	21	39	2	4	2	216	17	58	3	30	5	1	0	0	0	1	0	2	0	3	1	0	0	88	0	17	517	74.50%	
22	15	566	Villa de Zaachila	2428	CO1	694	5	15	49	3	5	0	233	8	45	1	25	3	0	0	0	0	0	1	1	0	1	1	0	1	96	0	7	500	72.05%	
23	15	566	Villa de Zaachila	2428	E02C07	674	13	17	67	1	14	9	25	1	113	3	36	4	1	2	0	1	1	1	0	0	2	1	0	0	44	1	12	369	54.75%	
24	15	566	Villa de Zaachila	2428	E02C06	674	3	20	91	3	7	8	49	5	87	3	40	3	0	1	0	0	1	0	0	0	4	1	1	1	46	0	23	397	58.90%	
25	15	566	Villa de Zaachila	2428	E03C06	722	9	20	107	2	15	2	54	6	94	4	23	3	1	0	0	1	0	0	0	0	5	1	0	1	37	0	17	402	55.68%	
26	15	566	Villa de Zaachila	2428	E02C05	674	10	19	76	2	16	4	38	3	91	5	28	2	1	2	0	1	0	1	0	0	4	0	0	0	55	0	24	382	56.68%	
27	15	566	Villa de Zaachila	2428	E03C05	722	7	31	106	2	17	7	50	4	103	3	18	2	1	0	0	0	2	1	0	0	3	0	0	1	35	0	27	420	58.17%	
28	15	566	Villa de Zaachila	2428	E02C04	674	15	18	77	4	15	3	59	1	103	5	33	5	0	0	0	1	0	1	0	0	2	6	0	1	44	0	11	404	59.94%	
29	15	566	Villa de Zaachila	2428	E03C04	722	17	22	106	8	22	5	36	10	102	4	24	4	0	2	1	1	1	1	0	0	5	2	0	2	35	0	20	430	59.56%	
30	15	566	Villa de Zaachila	2428	E02C03	674	3	12	71	3	14	2	45	2	97	3	27	6	3	1	0	0	2	3	0	1	1	1	2	1	40	0	13	353	52.37%	
31	15	566	Villa de Zaachila	2428	E03C03	722	6	21	112	5	22	3	51	7	91	9	16	3	6	1	0	0	0	0	1	0	7	5	0	0	38	0	17	421	58.31%	
32	15	566	Villa de Zaachila	2428	E02C02	674	11	13	44	3	15	7	46	3	104	7	41	11	2	2	0	0	0	0	1	0	3	1	0	2	45	0	11	372	55.19%	
33	15	566	Villa de Zaachila	2428	E03C02	722	13	20	103	3	16	2	55	9	107	6	24	6	0	0	0	0	0	0	0	0	1	3	0	0	26	0	14	408	56.51%	
34	15	566	Villa de Zaachila	2428	E01C01	710	11	13	162	4	5	2	29	12	90	3	29	3	0	2	0	1	1	1	0	0	7	2	0	1	51	0	12	441	62.11%	
35	15	566	Villa de Zaachila	2428	E02C01	674	9	20	78	1	10	5	38	4	102	5	27	3	2	0	0	0	1	0	0	0	6	3	0	1	46	0	14	375	55.64%	
36	15	566	Villa de Zaachila	2428	E03C01	722	10	21	91	8	20	3	50	6	95	6	24	3	2	1	0	0	3	0	0	0	2	3	0	1	27	0	13	389	53.88%	

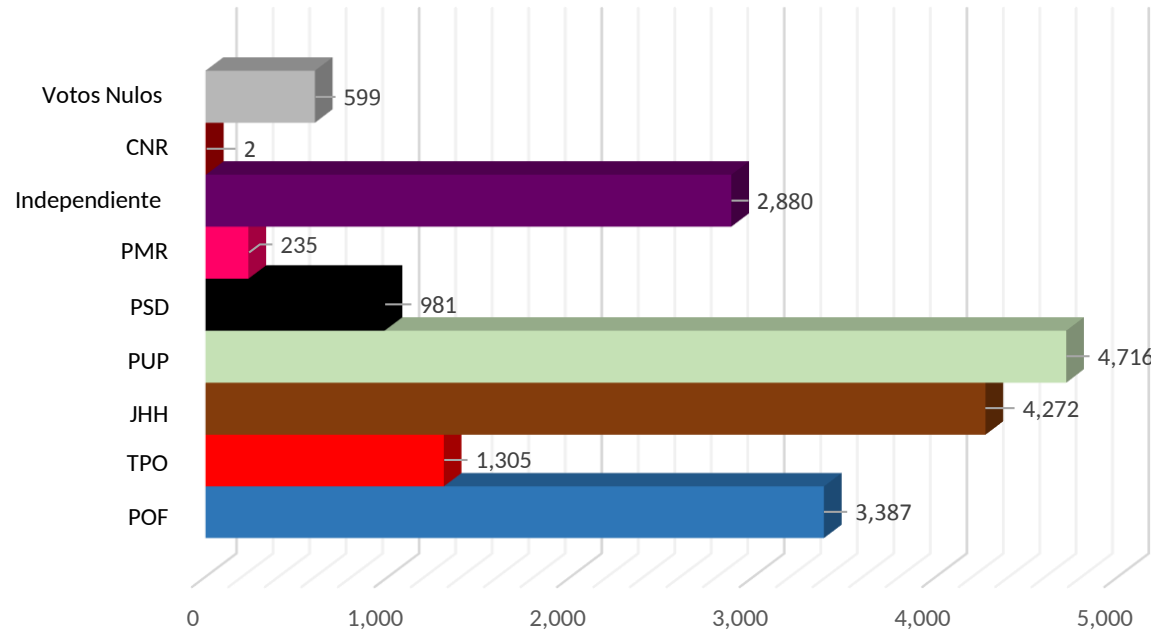
No	Dtto	Cve	Municipio	Sección	Casilla	Lista Nominal	PAN	PRI	PRD	PVEM	PT	MC	PUP	NA	MORENA	ES	PSD	PMR	PAN PRD MC	PAN PRD	PAN MC	PRD MC	PRI PVEM NA	PRI PVEM	PRI NA	PVEM NA	PT MORENA ES	PT MORENA	PT ES	MORENA ES	IND	CNR	Votos Nulos	Votación Total	% de Participación	
37	15	566	Villa de Zaachila	2428	E04C01	699	9	23	75	4	23	2	54	6	115	3	15	9	0	1	0	0	4	1	0	1	7	2	0	2	44	0	11	411	58.80%	
38	15	566	Villa de Zaachila	2428	E01	710	7	12	126	4	16	5	34	10	116	5	39	3	1	0	0	0	3	0	0	0	2	2	0	0	48	0	18	451	63.52%	
39	15	566	Villa de Zaachila	2428	E02	675	9	16	66	2	10	4	31	6	121	6	23	8	1	0	0	1	1	2	0	0	5	1	0	1	44	0	21	379	56.15%	
40	15	566	Villa de Zaachila	2428	E03	723	7	18	101	11	20	7	42	10	105	2	36	3	0	0	0	0	0	1	1	0	1	1	0	1	46	0	15	428	59.20%	
41	15	566	Villa de Zaachila	2428	E04	700	10	16	60	5	16	3	57	6	147	8	13	4	3	0	0	0	0	1	0	0	2	1	0	2	46	0	28	428	61.14%	
42	15	566	Villa de Zaachila	2429	B	388	2	6	94	3	6	0	50	7	51	1	11	2	0	2	0	1	0	0	0	0	0	0	0	0	27	0	8	271	69.85%	
					7	42	27,798	287	771	2,887	121	378	131	4,716	334	3,594	121	981	235	47	24	1	10	40	22	14	3	94	54	4	27	2,880	2	599	18,377	66.11%

Distribución de votos por partido político.	PAN	PRI	PRD	PVEM	PT	MC	PUP	NA	MORENA	ES	PSD	PMR	IND	CNR	Votos Nulos	Votación Total
	316	803	2,920	146	438	151	4,716	356	3,667	167	981	235	2,880	2	599	18,377

Votación final para los candidatos de las coaliciones y partidos políticos.	Coalición "Por Oaxaca al Frente"	Coalición "Todos por Oaxaca"	Coalición "Juntos Haremos Historia"	PUP	PSD	PMR	IND	CNR	Votos Nulos	Votación Total
	3,387	1,305	4,272	4,716	981	235	2,880	2	599	18,377

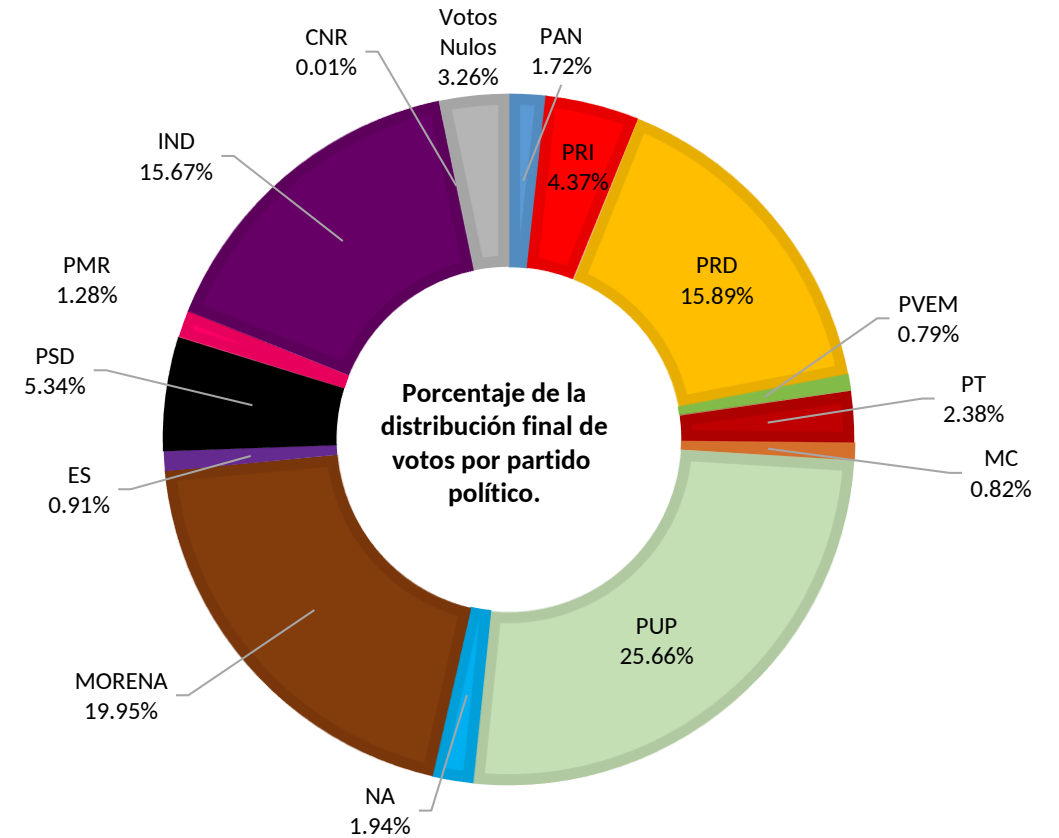
Votación Total Emitida: 18,377
 Lista Nominal: 27,798
 % de Participación: 66.11%

Votación final obtenida por los candidatos de las coaliciones y partidos políticos.



POF. Coalición "Por Oaxaca al Frente" PAN, PRD y MC
 TPO. Coalición "Todos Por Oaxaca" PRI, PVEM y NA.
 JHH. Coalición "Juntos Haremos Historia" PT, MORENA y ES.

Independiente
 Carlos Rigoberto Chacón Pérez



Distribución final de votos por partido político.	PAN	PRI	PRD	PVEM	PT	MC	PUP	NA	MORENA	ES	PSD	PMR	IND	CNR	Votos Nulos	Votación Total
	316	803	2,920	146	438	151	4,716	356	3,667	167	981	235	2,880	2	599	18,377

Votación final obtenida por los candidatos de las coaliciones y partidos políticos.	Coalición "Por Oaxaca al Frente"	Coalición "Todos por Oaxaca"	Coalición "Juntos Haremos Historia"	PUP	PSD	PMR	IND	CNR	Votos Nulos	Votación Total
	3,387	1,305	4,272	4,716	981	235	2,880	2	599	18,377
	18.43%	7.10%	23.25%	25.66%	5.34%	1.28%	15.67%	0.01%	3.26%	



**16 Distrito Electoral Local
Ocotlán de Morelos**





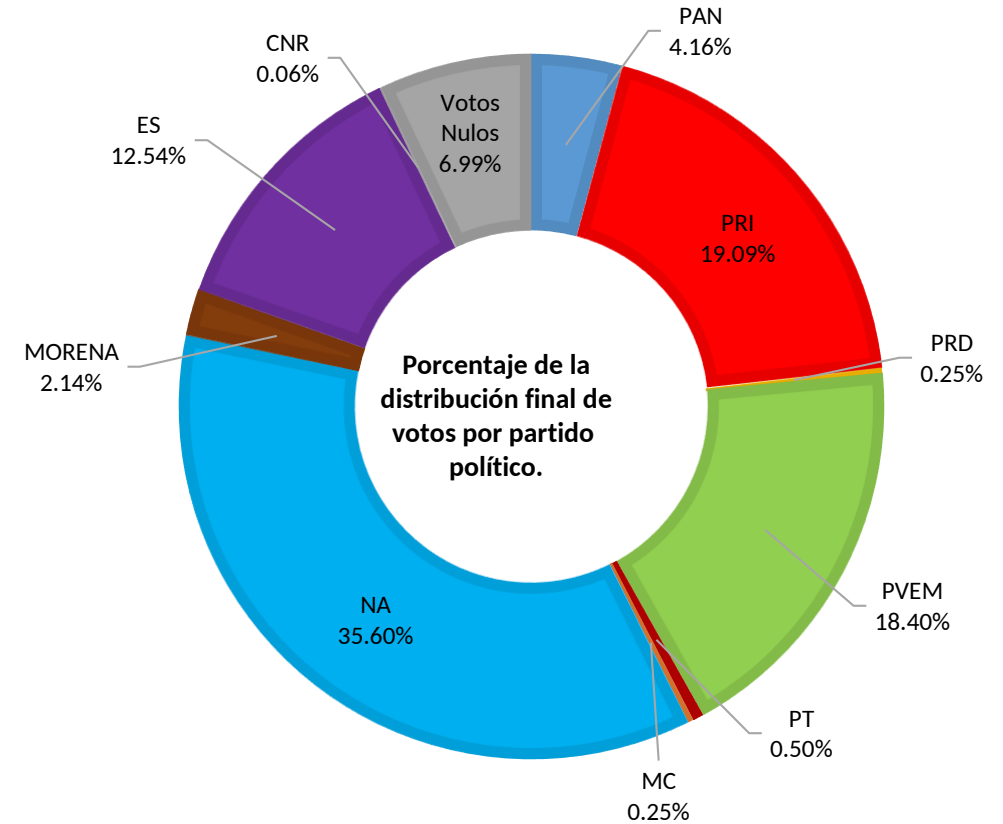
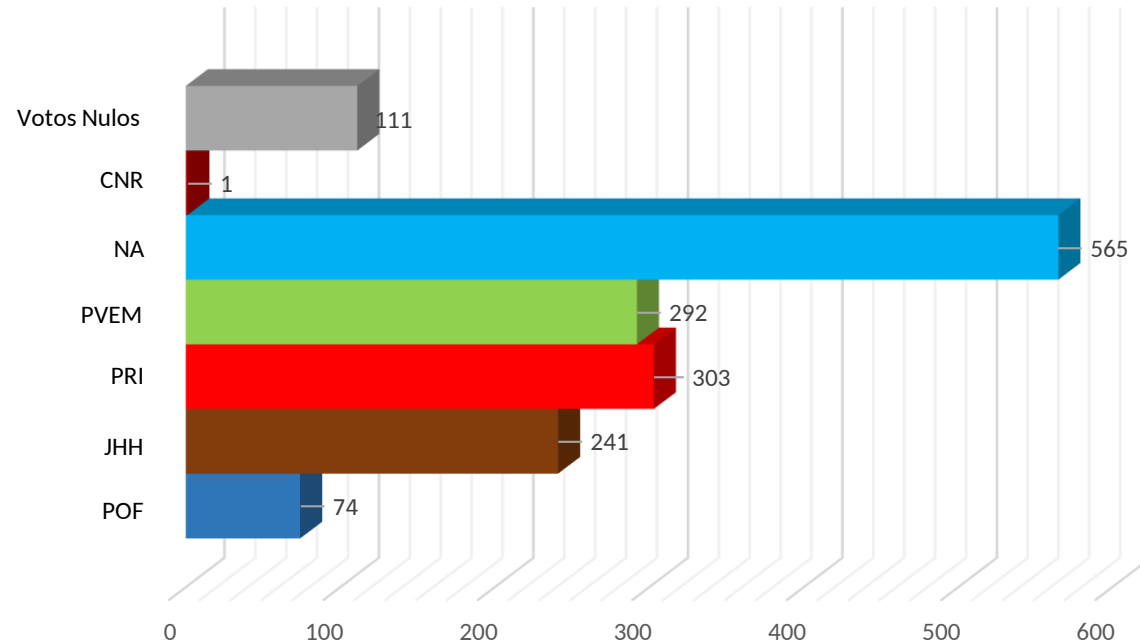
No	Dtto	Cve	Municipio	Sección	Casilla	Lista Nominal	PAN	PRI	PRD	PVEM	PT	MC	NA	MORENA	ES	PAN PRD MC	PAN PRD	PAN MC	PRD MC	PT MORENA ES	PT MORENA	PT ES	MORENA ES	CNR	Votos Nulos	Votación Total	% de Participación
1	16	8	Asunción Ocotlán	65	B	524	17	75	2	62	1	0	109	7	50	0	0	0	0	0	0	0	0	0	30	353	67.37%
2	16	8	Asunción Ocotlán	65	C01	524	6	90	1	47	2	0	106	8	48	0	0	0	0	0	0	0	0	1	22	331	63.17%
3	16	8	Asunción Ocotlán	66	B	426	12	39	0	56	2	1	125	9	23	0	0	0	0	0	0	0	0	0	17	284	66.67%
4	16	8	Asunción Ocotlán	66	C01	425	12	39	0	57	0	1	104	7	25	0	0	0	0	0	0	0	0	0	18	263	61.88%
5	16	8	Asunción Ocotlán	67	B	618	19	60	1	70	3	2	121	3	53	0	0	0	0	0	0	0	0	0	24	356	57.61%
				3	5	2,517	66	303	4	292	8	4	565	34	199	0	0	0	0	0	0	0	0	1	111	1,587	63.05%

Distribución de votos por partido político.	PAN	PRI	PRD	PVEM	PT	MC	NA	MORENA	ES	CNR	Votos Nulos	Votación Total
	66	303	4	292	8	4	565	34	199	1	111	1,587

Votación final para los candidatos de las coaliciones y partidos políticos.	Coalición "Por Oaxaca al Frente"	Coalición "Juntos Haremos Historia"	PRI	PVEM	NA	CNR	Votos Nulos	Votación Total
	74	241	303	292	565	1	111	1,587

Votación Total Emitida: 1,587
 Lista Nominal: 2,517
 % de Participación: 63.05%

Votación final obtenida por los candidatos de las coaliciones y partidos políticos.



POF. Coalición "Por Oaxaca al Frente" PAN, PRD y MC
 TPO. Coalición "Todos Por Oaxaca" PRI, PVEM y NA.
 JHH. Coalición "Juntos Haremos Historia" PT, MORENA y ES.

Distribución final de votos por partido político.	PAN	PRI	PRD	PVEM	PT	MC	NA	MORENA	ES	CNR	Votos Nulos	Votación Total
	66	303	4	292	8	4	565	34	199	1	111	1,587

Votación final obtenida por los candidatos de las coaliciones y partidos políticos.	Coalición "Por Oaxaca al Frente"	Coalición "Juntos Haremos Historia"	PRI	PVEM	NA	CNR	Votos Nulos	Votación Total
	74	241	303	292	565	1	111	1,587
	4.66%	15.19%	19.09%	18.40%	35.60%	0.06%	6.99%	

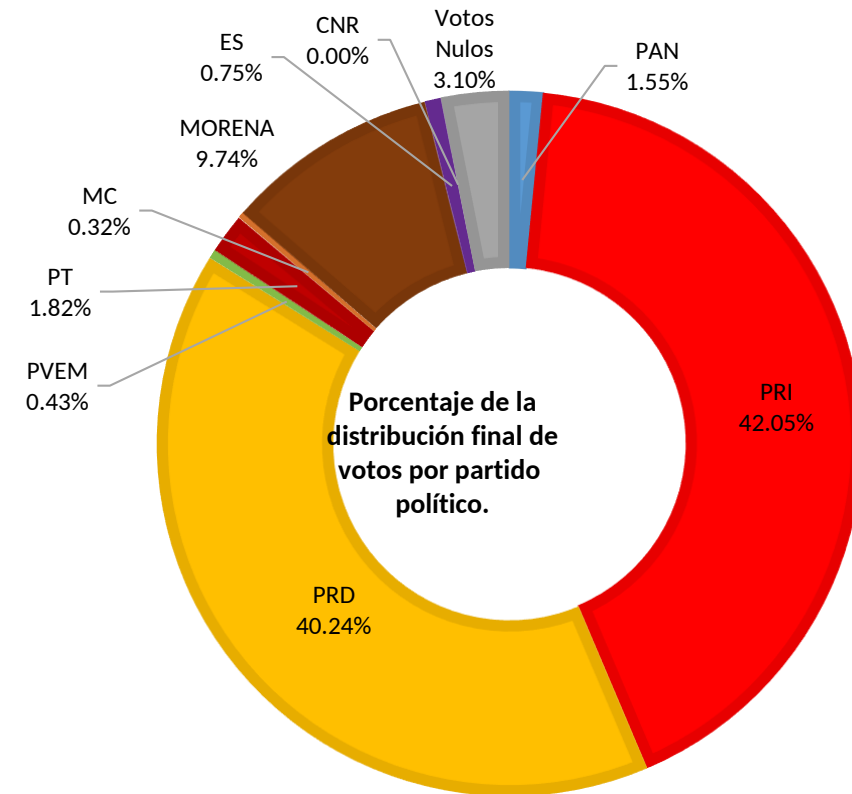
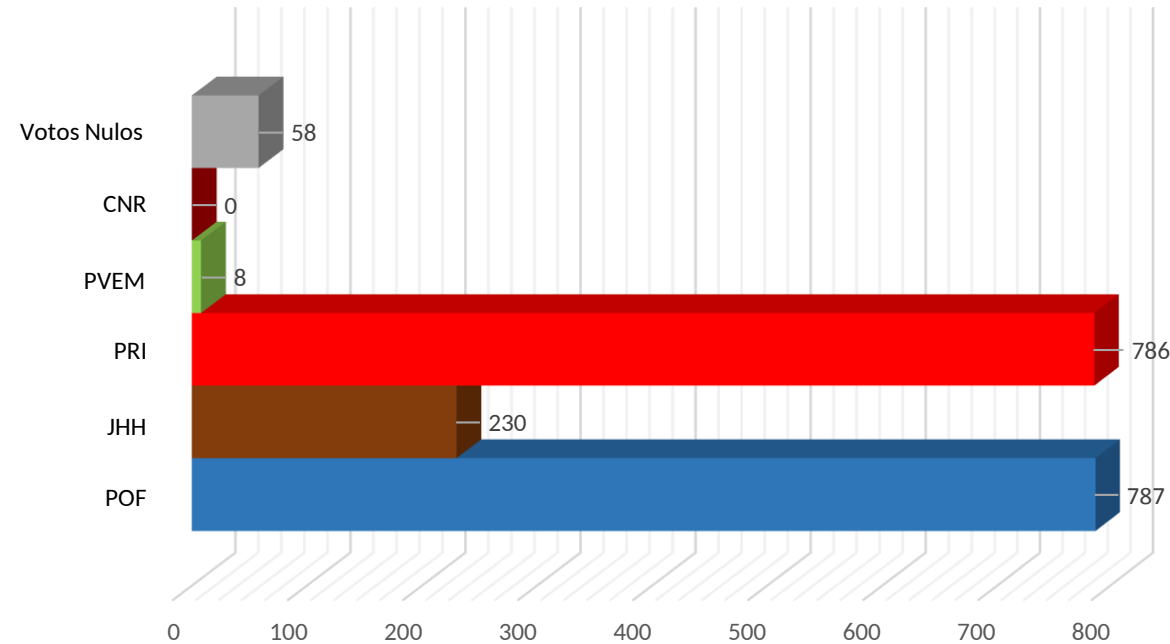
No	Dtto	Cve	Municipio	Sección	Casilla	Lista Nominal	PAN	PRI	PRD	PVEM	PT	MC	MORENA	ES	PAN PRD MC	PAN PRD	PAN MC	PRD MC	PT MORENA ES	PT MORENA	PT ES	MORENA ES	CNR	Votos Nulos	Votación Total	% de Participación
1	16	17	Ciénega de Zimatlán	111	B	602	4	212	200	1	9	1	33	2	2	3	0	0	0	1	0	1	0	13	482	80.07%
2	16	17	Ciénega de Zimatlán	111	C01	602	8	190	184	4	9	2	46	3	0	2	0	0	2	1	1	0	0	14	466	77.41%
3	16	17	Ciénega de Zimatlán	112	B	601	6	175	182	0	3	1	59	3	1	1	0	0	3	2	0	0	0	16	452	75.21%
4	16	17	Ciénega de Zimatlán	112	C01	600	4	209	179	3	8	1	39	4	2	4	0	0	0	0	0	1	0	15	469	78.17%
				2	4	2,405	22	786	745	8	29	5	177	12	5	10	0	0	5	4	1	2	0	58	1,869	77.71%

Distribución de votos por partido político.	PAN	PRI	PRD	PVEM	PT	MC	MORENA	ES	CNR	Votos Nulos	Votación Total
	29	786	752	8	34	6	182	14	0	58	1,869

Votación final para los candidatos de las coaliciones y partidos políticos.	Coalición "Por Oaxaca al Frente"	Coalición "Juntos Haremos Historia"	PRI	PVEM	CNR	Votos Nulos	Votación Total
	787	230	786	8	0	58	1,869

Votación Total Emitida: 1,869
 Lista Nominal: 2,405
 % de Participación: 77.71%

Votación final obtenida por los candidatos de las coaliciones y partidos políticos.



POF. Coalición "Por Oaxaca al Frente" PAN, PRD y MC
 TPO. Coalición "Todos Por Oaxaca" PRI, PVEM y NA.
 JHH. Coalición "Juntos Haremos Historia" PT, MORENA y ES.

Distribución final de votos por partido político.	PAN	PRI	PRD	PVEM	PT	MC	MORENA	ES	CNR	Votos Nulos	Votación Total
	29	786	752	8	34	6	182	14	0	58	1,869

Votación final obtenida por los candidatos de las coaliciones y partidos políticos.	Coalición "Por Oaxaca al Frente"	Coalición "Juntos Haremos Historia"	PRI	PVEM	CNR	Votos Nulos	Votación Total
	787	230	786	8	0	58	1,869
	42.11%	12.31%	42.05%	0.43%	0.00%	3.10%	



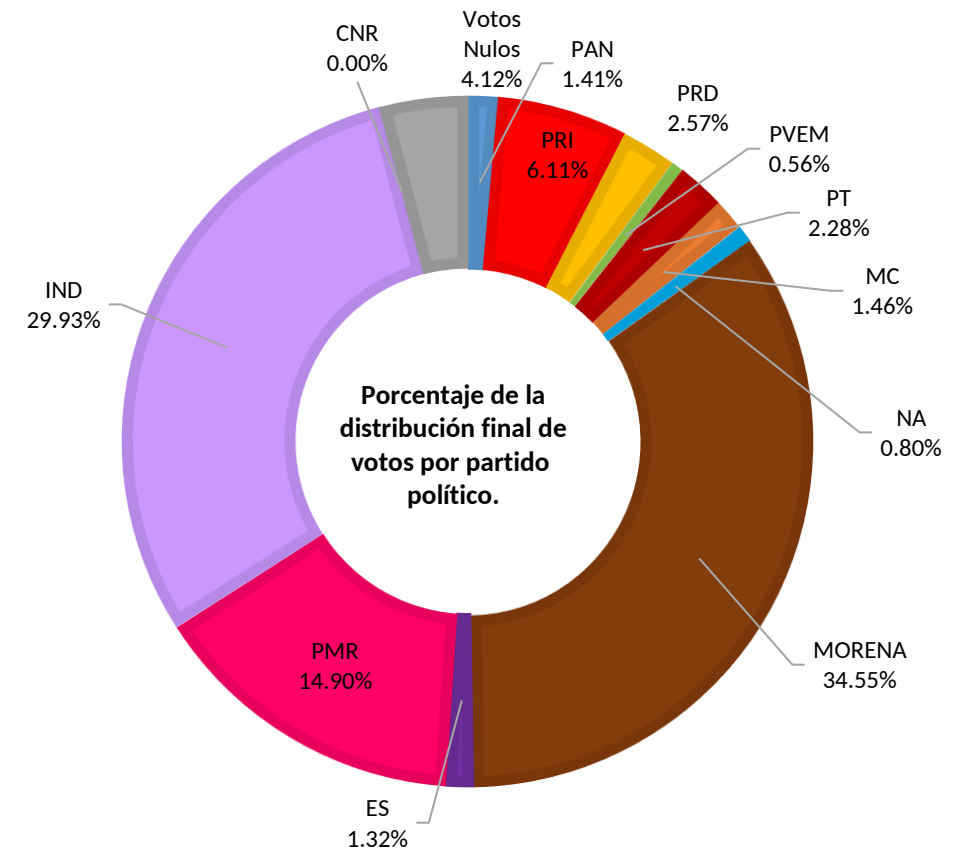
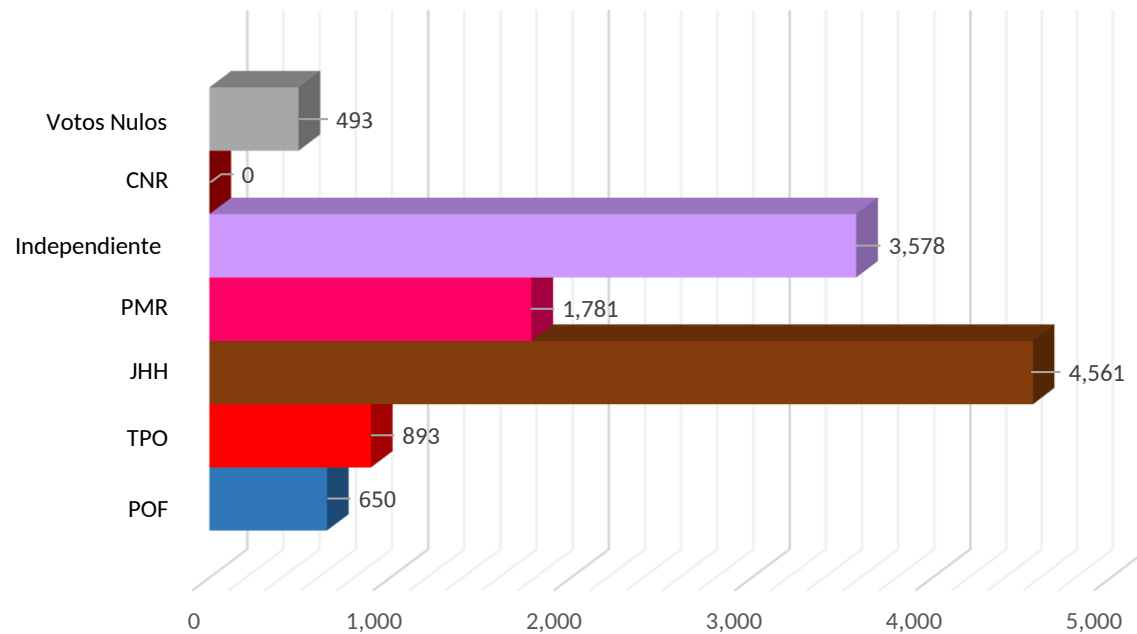
No	Dtto	Cve	Municipio	Sección	Casilla	Lista Nominal	PAN	PRI	PRD	PVEM	PT	MC	NA	MORENA	ES	PMR	PAN PRD MC	PAN PRD	PAN MC	PRD MC	PRI PVEM NA	PRI PVEM NA	PRI NA	PVEM NA	PT MORENA ES	PT MORENA	PT ES	MORENA ES	IND	CNR	Votos Nulos	Votación Total	% de Participación
1	16	67	Ocotlán de Morelos	617	B	748	4	45	7	0	9	9	4	255	5	66	0	0	0	0	1	0	0	0	3	1	1	1	136	0	18	565	75.53%
2	16	67	Ocotlán de Morelos	617	C01	748	6	44	9	0	7	6	6	221	4	56	0	0	0	0	1	1	0	0	3	1	0	2	133	0	20	520	69.52%
3	16	67	Ocotlán de Morelos	617	S01	0	1	1	0	0	0	1	0	7	0	2	0	0	0	0	0	0	0	0	0	0	0	0	1	0	2	15	
4	16	67	Ocotlán de Morelos	618	B	555	6	21	6	2	11	12	4	116	4	61	1	0	0	2	0	0	0	0	1	1	0	0	155	0	16	419	75.50%
5	16	67	Ocotlán de Morelos	618	C01	554	11	26	13	4	9	11	1	136	2	61	0	0	0	0	0	1	1	1	1	2	0	0	129	0	11	420	75.81%
6	16	67	Ocotlán de Morelos	618	C02	554	6	31	13	2	4	11	3	130	0	52	1	0	0	0	0	0	0	0	2	1	1	0	130	0	16	403	72.74%
7	16	67	Ocotlán de Morelos	619	B	677	7	21	16	1	10	6	2	188	3	74	0	0	0	0	2	0	0	0	4	3	1	1	129	0	19	487	71.94%
8	16	67	Ocotlán de Morelos	619	C01	677	10	41	8	1	6	5	1	195	4	62	0	1	0	0	2	0	1	0	2	0	0	1	127	0	18	485	71.64%
9	16	67	Ocotlán de Morelos	619	C02	677	5	39	19	2	6	8	4	185	3	63	3	1	0	3	1	1	0	0	2	2	0	1	142	0	23	513	75.78%
10	16	67	Ocotlán de Morelos	620	B	667	10	30	12	2	13	6	1	184	7	85	0	0	0	0	0	0	0	0	3	2	0	3	135	0	13	506	75.86%
11	16	67	Ocotlán de Morelos	620	C01	666	4	24	8	4	16	8	2	185	4	71	1	1	0	1	0	2	0	0	5	1	0	0	146	0	12	495	74.32%
12	16	67	Ocotlán de Morelos	620	C02	666	3	36	11	1	12	4	3	157	6	60	3	0	0	0	2	0	0	0	3	0	0	2	155	0	21	479	71.92%
13	16	67	Ocotlán de Morelos	620	C03	666	9	40	11	2	10	2	3	168	3	86	0	1	0	1	2	1	1	0	1	4	0	0	132	0	22	499	74.92%
14	16	67	Ocotlán de Morelos	621	B	510	8	14	6	0	12	4	2	165	1	42	0	0	0	0	0	0	0	0	3	2	0	0	111	0	14	384	75.29%
15	16	67	Ocotlán de Morelos	621	C01	510	9	19	5	0	9	3	2	153	3	27	0	0	0	0	3	1	0	0	3	2	0	4	107	0	13	363	71.18%
16	16	67	Ocotlán de Morelos	621	C02	510	4	15	16	0	5	3	1	153	1	55	0	0	0	0	1	1	0	0	5	3	0	1	89	0	7	360	70.59%
17	16	67	Ocotlán de Morelos	622	B	671	3	60	17	4	9	1	4	216	4	63	1	0	0	0	1	0	1	0	2	0	0	1	121	0	11	519	77.35%
18	16	67	Ocotlán de Morelos	622	C01	671	6	35	20	3	11	3	5	198	7	69	0	0	0	1	1	0	0	0	2	1	0	1	138	0	10	511	76.15%
19	16	67	Ocotlán de Morelos	622	C02	670	7	45	16	3	3	5	3	170	2	82	1	0	0	0	0	0	1	0	1	1	0	1	119	0	26	486	72.54%
20	16	67	Ocotlán de Morelos	623	B	442	3	6	6	0	4	4	2	131	2	75	2	0	0	0	1	0	0	0	4	0	0	1	100	0	13	354	80.09%
21	16	67	Ocotlán de Morelos	623	C01	442	4	6	4	1	6	1	0	120	2	47	0	0	0	0	0	0	0	0	4	3	0	1	135	0	14	348	78.73%
22	16	67	Ocotlán de Morelos	624	B	676	3	16	7	6	12	4	3	126	7	90	0	0	0	0	1	1	0	0	1	1	1	0	175	0	23	477	70.56%
23	16	67	Ocotlán de Morelos	625	B	479	6	14	7	4	8	22	5	91	4	35	0	0	0	0	1	0	0	0	1	0	0	0	167	0	23	388	81.00%
24	16	67	Ocotlán de Morelos	626	B	427	2	10	7	0	6	4	2	121	1	43	0	0	0	0	0	0	0	0	3	0	0	1	82	0	14	296	69.32%
25	16	67	Ocotlán de Morelos	627	B	202	0	7	2	0	5	1	1	37	0	32	0	0	0	0	0	0	0	0	0	2	0	0	80	0	3	170	84.16%
26	16	67	Ocotlán de Morelos	628	B	590	11	17	21	0	10	8	7	84	3	76	0	0	0	0	0	0	1	0	0	1	0	0	83	0	40	362	61.36%
27	16	67	Ocotlán de Morelos	629	B	195	3	3	6	1	4	0	6	31	0	34	0	0	0	0	0	0	0	0	4	0	0	0	60	0	5	157	80.51%
28	16	67	Ocotlán de Morelos	630	B	505	3	21	7	5	5	4	5	40	6	96	0	0	0	0	0	2	0	0	0	0	0	0	150	0	16	360	71.29%
29	16	67	Ocotlán de Morelos	630	C01	505	9	19	7	4	6	9	1	39	3	99	0	0	0	0	1	1	1	0	0	1	0	0	139	0	22	361	71.49%
30	16	67	Ocotlán de Morelos	631	B	359	0	7	9	2	2	1	2	77	32	17	0	0	0	0	0	0	0	0	0	3	0	2	72	0	28	254	70.75%
				15	30	16,219	163	713	296	54	230	166	85	4,079	123	1,781	13	4	0	8	21	12	7	1	63	38	4	24	3,578	0	493	11,956	73.72%

Distribución de votos por partido político.	PAN	PRI	PRD	PVEM	PT	MC	NA	MORENA	ES	PMR	IND	CNR	Votos Nulos	Votación Total
	169	730	307	67	272	174	96	4,131	158	1,781	3,578	0	493	11,956

Votación final para los candidatos de las coaliciones y partidos políticos.	Coalición "Por Oaxaca al Frente"	Coalición "Todos por Oaxaca"	Coalición "Juntos Haremos Historia"	PMR	IND	CNR	Votos Nulos	Votación Total
	650	893	4,561	1,781	3,578	0	493	11,956

Votación Total Emitida: 11,956
 Lista Nominal: 16,219
 % de Participación: 73.72%

Votación final obtenida por los candidatos de las coaliciones y partidos políticos.



POF. Coalición "Por Oaxaca al Frente" PAN, PRD y MC
 TPO. Coalición "Todos Por Oaxaca" PRI, PVEM y NA.
 JHH. Coalición "Juntos Haremos Historia" PT, MORENA y ES.



Independiente
 Ivonne Gallegos Carreño

Distribución final de votos por partido político.	PAN	PRI	PRD	PVEM	PT	MC	NA	MORENA	ES	PMR	IND	CNR	Votos Nulos	Votación Total
		169	730	307	67	272	174	96	4,131	158	1,781	3,578	0	493

Votación final obtenida por los candidatos de las coaliciones y partidos políticos.	Coalición "Por Oaxaca al Frente"	Coalición "Todos por Oaxaca"	Coalición "Juntos Haremos Historia"	PMR	IND	CNR	Votos Nulos	Votación Total
	650	893	4,561	1,781	3,578	0	493	11,956
	5.44%	7.47%	38.15%	14.90%	29.93%	0.00%	4.12%	

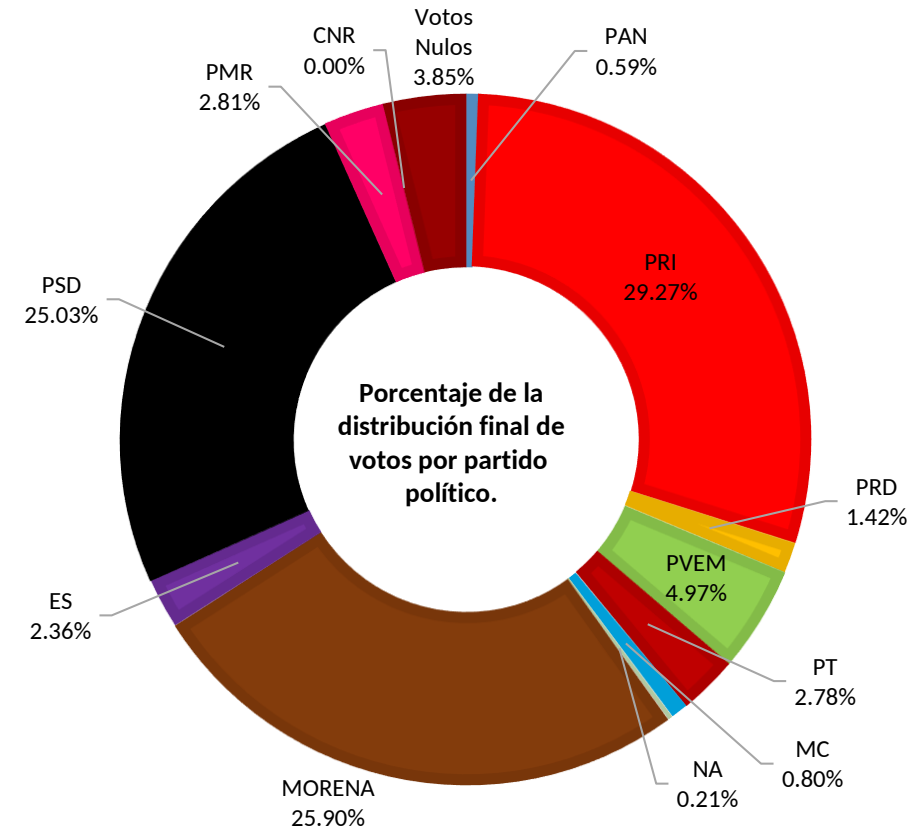
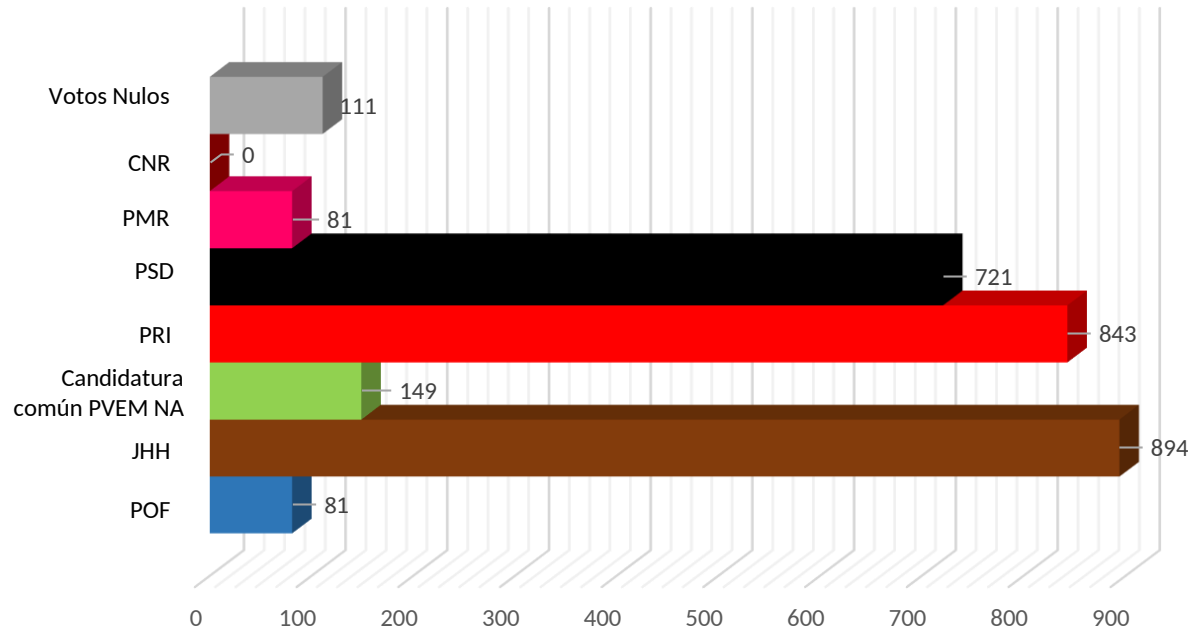
No	Dtto	Cve	Municipio	Sección	Casilla	Lista Nominal	PAN	PRI	PRD	PVEM	PT	MC	NA	MORENA	ES	PSD	PMR	PAN PRD MC	PAN PRD	PAN MC	PRD MC	PT MORENA ES	PT MORENA	PT ES	MORENA ES	C_COMUN PVEM_NA	CNR	Votos Nulos	Votación Total	% de Participación
1	16	100	San Antonino Castillo Velasco	766	B	646	0	133	8	15	12	4	0	90	7	113	7	0	0	0	0	4	1	0	4	0	0	18	416	64.40%
2	16	100	San Antonino Castillo Velasco	766	C01	646	3	159	7	16	7	4	0	81	6	127	7	0	0	0	0	2	0	1	0	0	0	10	430	66.56%
3	16	100	San Antonino Castillo Velasco	767	B	488	0	93	2	16	5	3	0	99	6	84	9	0	0	0	0	4	3	0	1	0	0	10	335	68.65%
4	16	100	San Antonino Castillo Velasco	767	C01	488	1	102	2	16	9	2	1	82	5	77	10	0	0	0	0	5	2	0	1	0	0	11	326	66.80%
5	16	100	San Antonino Castillo Velasco	768	B	446	3	87	3	14	6	1	1	99	4	77	15	0	0	0	0	8	0	1	2	0	0	10	331	74.22%
6	16	100	San Antonino Castillo Velasco	768	C01	446	2	67	4	19	8	3	0	86	5	73	10	0	0	0	0	2	1	1	0	1	0	12	294	65.92%
7	16	100	San Antonino Castillo Velasco	769	B	543	5	98	4	26	9	4	0	110	13	78	11	1	0	0	0	4	1	0	0	0	0	19	383	70.53%
8	16	100	San Antonino Castillo Velasco	769	C01	543	3	104	9	20	8	1	4	78	7	92	12	1	0	0	1	2	1	0	1	0	0	21	365	67.22%
				4	8	4,246	17	843	39	142	64	22	6	725	53	721	81	2	0	0	1	31	9	3	9	1	0	111	2,880	67.83%

Distribución de votos por partido político.	PAN	PRI	PRD	PVEM	PT	MC	NA	MORENA	ES	PSD	PMR	CNR	Votos Nulos	Votación Total
	17	843	41	143	80	23	6	746	68	721	81	0	111	2,880

Votación final para los candidatos de las coaliciones, candidatura común y partidos políticos.	Coalición "Por Oaxaca al Frente"			Coalición "Juntos Haremos Historia"			Candidatura Común PVEM NA		PRI	PSD	PMR	CNR	Votos Nulos	Votación Total
	81			894			149	843	721	81	0	111	2,880	

Votación Total Emitida: 2,880
 Lista Nominal: 4,246
 % de Participación: 67.83%

Votación final obtenida por los candidatos de las coaliciones, candidatura común y partidos políticos.



POF. Coalición "Por Oaxaca al Frente" PAN, PRD y MC
 TPO. Coalición "Todos Por Oaxaca" PRI, PVEM y NA.
 JHH. Coalición "Juntos Haremos Historia" PT, MORENA y ES.

Distribución final de votos por partido político.	PAN	PRI	PRD	PVEM	PT	MC	NA	MORENA	ES	PSD	PMR	CNR	Votos Nulos	Votación Total
	17	843	41	143	80	23	6	746	68	721	81	0	111	2,880

Votación final obtenida por los candidatos de las coaliciones, candidatura común y partidos políticos.	Coalición "Por Oaxaca al Frente"	Coalición "Juntos Haremos Historia"	Candidatura Común PVEM NA	PRI	PSD	PMR	CNR	Votos Nulos	Votación Total
	81	894	149	843	721	81	0	111	2,880
	2.81%	31.04%	5.17%	29.27%	25.03%	2.81%	0.00%	3.85%	

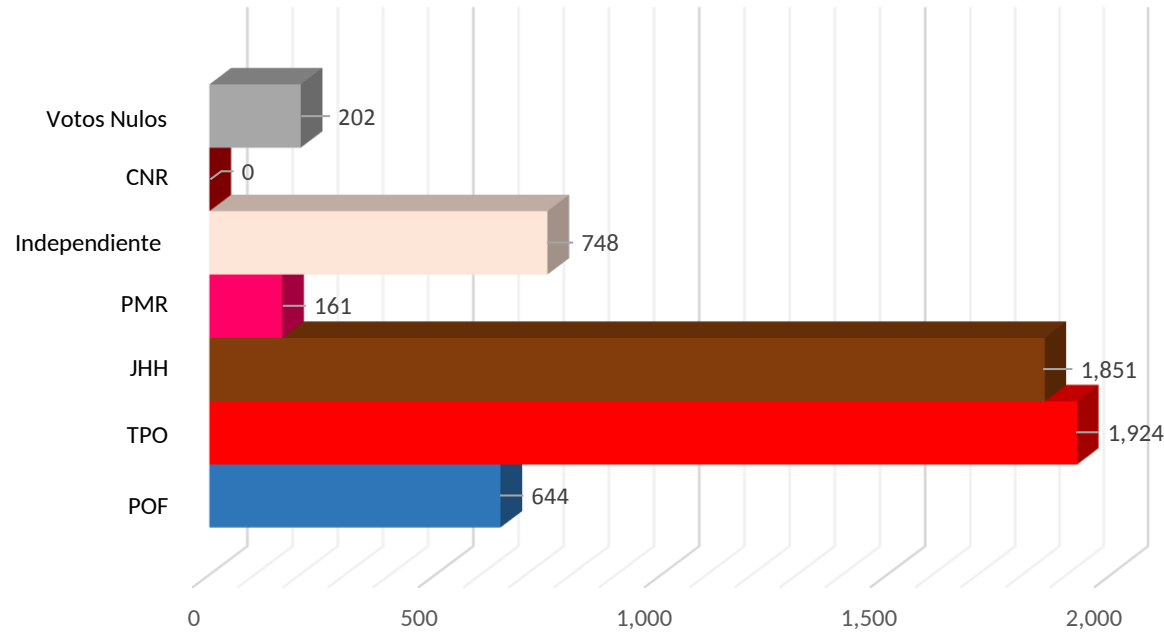
No	Dtto	Cve	Municipio	Sección	Casilla	Lista Nominal	PAN	PRI	PRD	PVEM	PT	MC	NA	MORENA	ES	PMR	PAN PRD MC	PAN PRD MC	PRD MC	PRI PVEM NA	PRI PVEM NA	PRI NA	PVEM NA	PT MORENA ES	PT MORENA ES	PT ES	MORENA ES	IND	CNR	Votos Nulos	Votación Total	% de Participación			
1	16	293	San Pablo Huixtepec	1431	B	719	67	206	3	3	56	4	1	99	4	16	0	0	0	0	2	2	0	0	2	3	1	1	57	0	26	553	76.91%		
2	16	293	San Pablo Huixtepec	1431	C01	719	61	169	8	2	46	3	0	145	0	11	0	0	0	0	5	0	0	0	8	0	0	0	77	0	20	555	77.19%		
3	16	293	San Pablo Huixtepec	1432	B	656	75	109	4	3	52	2	0	125	2	30	1	0	0	0	6	2	3	0	4	5	0	1	52	0	18	494	75.30%		
4	16	293	San Pablo Huixtepec	1432	C01	655	42	133	6	0	66	5	0	126	1	20	1	0	0	0	0	4	0	0	1	3	0	0	62	0	21	491	74.96%		
5	16	293	San Pablo Huixtepec	1433	B	633	65	131	7	3	44	2	2	99	0	22	0	0	0	0	0	0	0	0	3	2	0	2	98	0	19	499	78.83%		
6	16	293	San Pablo Huixtepec	1433	C01	632	63	111	5	1	53	1	2	94	1	13	1	0	0	0	2	0	0	0	3	3	0	0	110	0	21	484	76.58%		
7	16	293	San Pablo Huixtepec	1434	B	549	26	171	8	1	36	2	0	97	1	14	0	0	0	0	1	1	0	0	0	1	0	1	57	0	9	426	77.60%		
8	16	293	San Pablo Huixtepec	1434	C01	549	21	165	2	1	48	3	1	84	1	6	0	0	0	0	2	4	0	0	3	4	0	1	58	0	16	420	76.50%		
9	16	293	San Pablo Huixtepec	1435	B	488	40	147	4	1	53	1	0	61	1	4	0	0	0	0	0	0	0	3	2	1	0	33	0	8	359	73.57%			
10	16	293	San Pablo Huixtepec	1435	C01	488	40	121	4	0	44	3	0	81	2	1	1	0	1	0	0	3	0	0	2	2	0	0	44	0	12	361	73.98%		
11	16	293	San Pablo Huixtepec	1436	B	584	27	196	3	3	45	3	0	76	1	14	1	1	0	0	2	2	1	0	3	4	0	0	45	0	15	442	75.68%		
12	16	293	San Pablo Huixtepec	1436	C01	584	18	191	3	4	48	5	1	76	2	10	1	0	0	0	1	2	0	0	3	8	1	0	55	0	17	446	76.37%		
						6	12	7,256	545	1,850	57	22	591	34	7	1,163	16	161	6	1	1	0	21	20	4	0	35	37	3	6	748	0	202	5,530	76.21%

Distribución de votos por partido político.	PAN	PRI	PRD	PVEM	PT	MC	NA	MORENA	ES	PMR	IND	CNR	Votos Nulos	Votación Total
	549	1,869	59	39	623	36	16	1,197	31	161	748	0	202	5,530

Votación final para los candidatos de las coaliciones y partidos políticos.	Coalición "Por Oaxaca al Frente"	Coalición "Todos por Oaxaca"	Coalición "Juntos Haremos Historia"	PMR	IND	CNR	Votos Nulos	Votación Total
	644	1,924	1,851	161	748	0	202	5,530

Votación Total Emitida: 5,530
 Lista Nominal: 7,256
 % de Participación: 76.21%

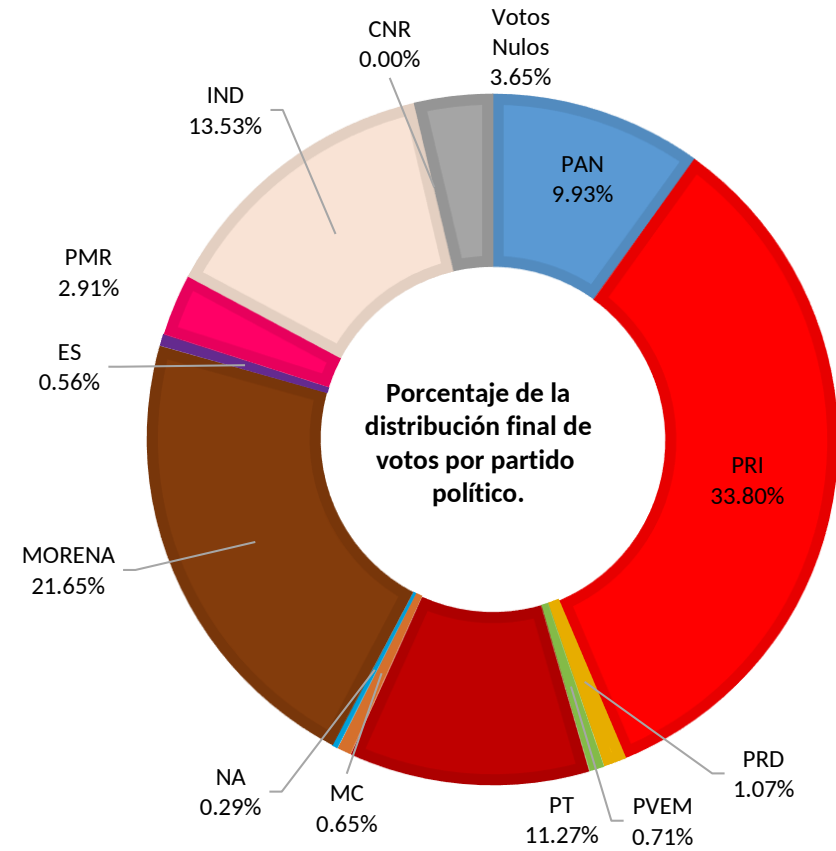
Votación final obtenida por los candidatos de las coaliciones y partidos políticos.



POF. Coalición "Por Oaxaca al Frente" PAN, PRD y MC
 TPO. Coalición "Todos Por Oaxaca" PRI, PVEM y NA.
 JHH. Coalición "Juntos Haremos Historia" PT, MORENA y ES.



Independiente
 Luis Enrique Apolinar Morales Amaya



Distribución final de votos por partido político.	PAN	PRI	PRD	PVEM	PT	MC	NA	MORENA	ES	PMR	IND	CNR	Votos Nulos	Votación Total
		549	1,869	59	39	623	36	16	1,197	31	161	748	0	202

Votación final obtenida por los candidatos de las coaliciones y partidos políticos.	Coalición "Por Oaxaca al Frente"	Coalición "Todos por Oaxaca"	Coalición "Juntos Haremos Historia"	PMR	IND	CNR	Votos Nulos	Votación Total
	644	1,924	1,851	161	748	0	202	5,530
	11.65%	34.79%	33.47%	2.91%	13.53%	0.00%	3.65%	



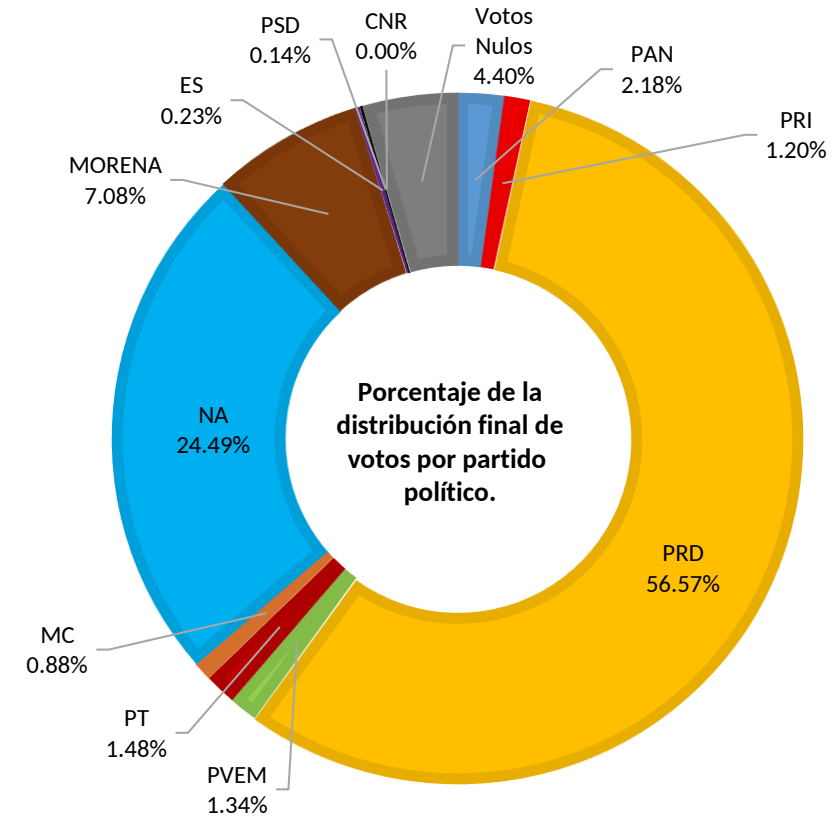
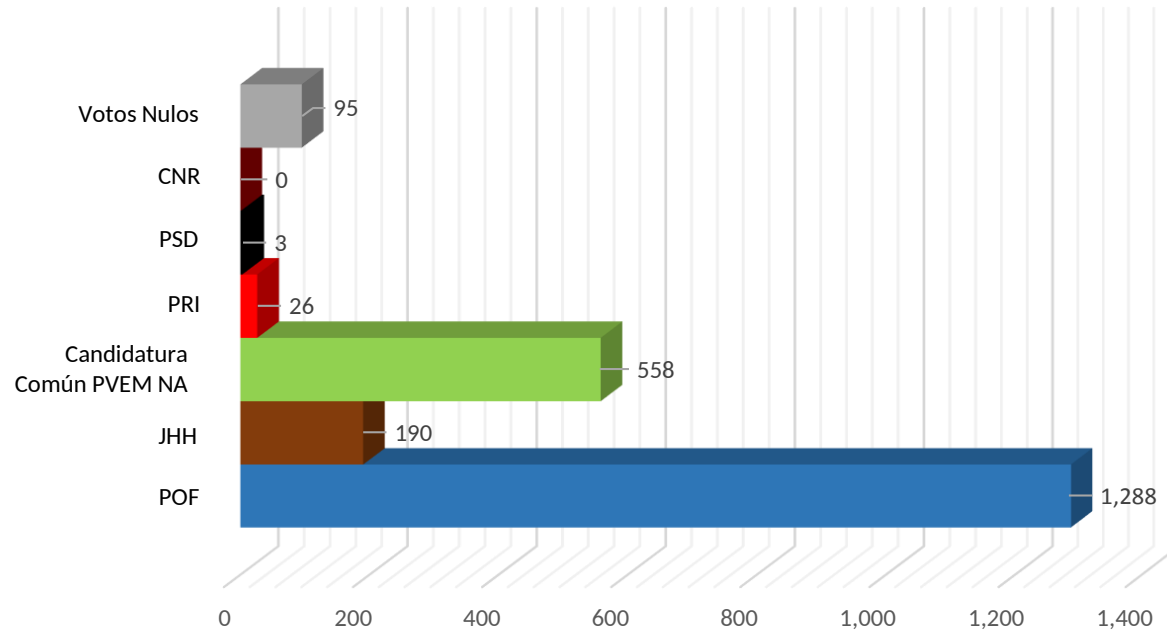
No	Dtto	Cve	Municipio	Sección	Casilla	Lista Nominal	PAN	PRI	PRD	PVEM	PT	MC	NA	MORENA	ES	PSD	PAN PRD MC	PAN PRD	PAN MC	PRD MC	PT MORENA ES	PT MORENA	PT ES	MORENA ES	C_COMUN PVEM_NA	CNR	Votos Nulos	Votación Total	% de Participación
1	16	360	Santa Ana Zegache	1650	B	722	10	5	257	9	4	3	167	30	0	1	0	1	0	2	2	0	0	1	1	0	29	522	72.30%
2	16	360	Santa Ana Zegache	1650	C01	722	11	8	290	3	11	5	110	42	0	1	2	1	1	2	3	1	0	0	0	0	26	517	71.61%
3	16	360	Santa Ana Zegache	1650	E01	265	5	2	137	1	1	4	26	14	0	0	1	2	1	0	1	0	0	0	0	0	4	199	75.09%
4	16	360	Santa Ana Zegache	1651	B	612	11	3	241	8	5	0	136	37	2	0	0	1	0	1	1	1	0	0	2	0	19	468	76.47%
5	16	360	Santa Ana Zegache	1651	C01	612	4	8	287	7	6	2	88	25	0	1	1	4	0	1	1	0	1	1	0	0	17	454	74.18%
				2	5	2,933	41	26	1,212	28	27	14	527	148	2	3	4	9	2	6	8	2	1	2	3	0	95	2,160	73.64%

Distribución de votos por partido político.	PAN	PRI	PRD	PVEM	PT	MC	NA	MORENA	ES	PSD	CNR	Votos Nulos	Votación Total
	47	26	1,222	29	32	19	529	153	5	3	0	95	2,160

Votación final para los candidatos de las coaliciones, candidatura común y partidos políticos.	Coalición "Por Oaxaca al Frente"	Coalición "Juntos Haremos Historia"	Candidatura Común PVEM NA	PRI	PSD	CNR	Votos Nulos	Votación Total
	1,288	190	558	26	3	0	95	2,160

Votación Total Emitida: 2,160
 Lista Nominal: 2,933
 % de Participación: 73.64%

Votación final obtenida por los candidatos de las coaliciones, candidatura común y partidos políticos.



POF. Coalición "Por Oaxaca al Frente" PAN, PRD y MC
 TPO. Coalición "Todos Por Oaxaca" PRI, PVEM y NA.
 JHH. Coalición "Juntos Haremos Historia" PT, MORENA y ES.

Distribución final de votos por partido político.	PAN	PRI	PRD	PVEM	PT	MC	NA	MORENA	ES	PSD	CNR	Votos Nulos	Votación Total
	47	26	1,222	29	32	19	529	153	5	3	0	95	2,160

Votación final obtenida por los candidatos de las coaliciones, candidatura común y partidos políticos.	Coalición "Por Oaxaca al Frente"	Coalición "Juntos Haremos Historia"	Candidatura Común PVEM NA	PRI	PSD	CNR	Votos Nulos	Votación Total
	1,288	190	558	26	3	0	95	2,160
	59.63%	8.80%	25.83%	1.20%	0.14%	0.00%	4.40%	

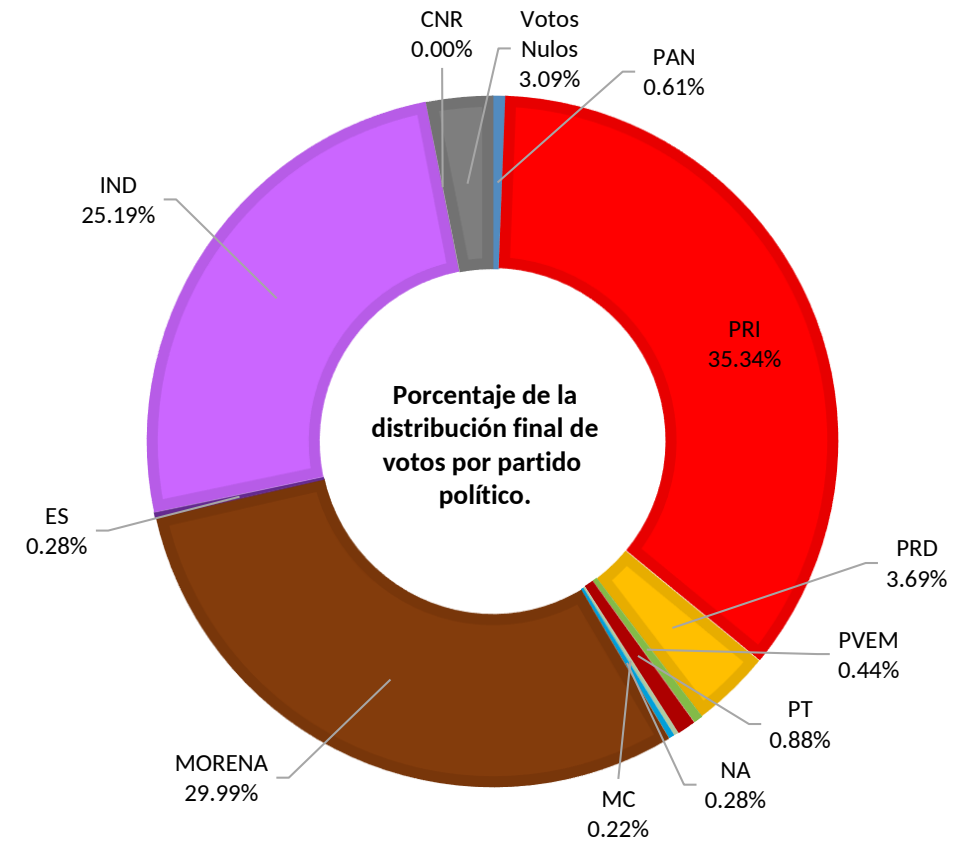
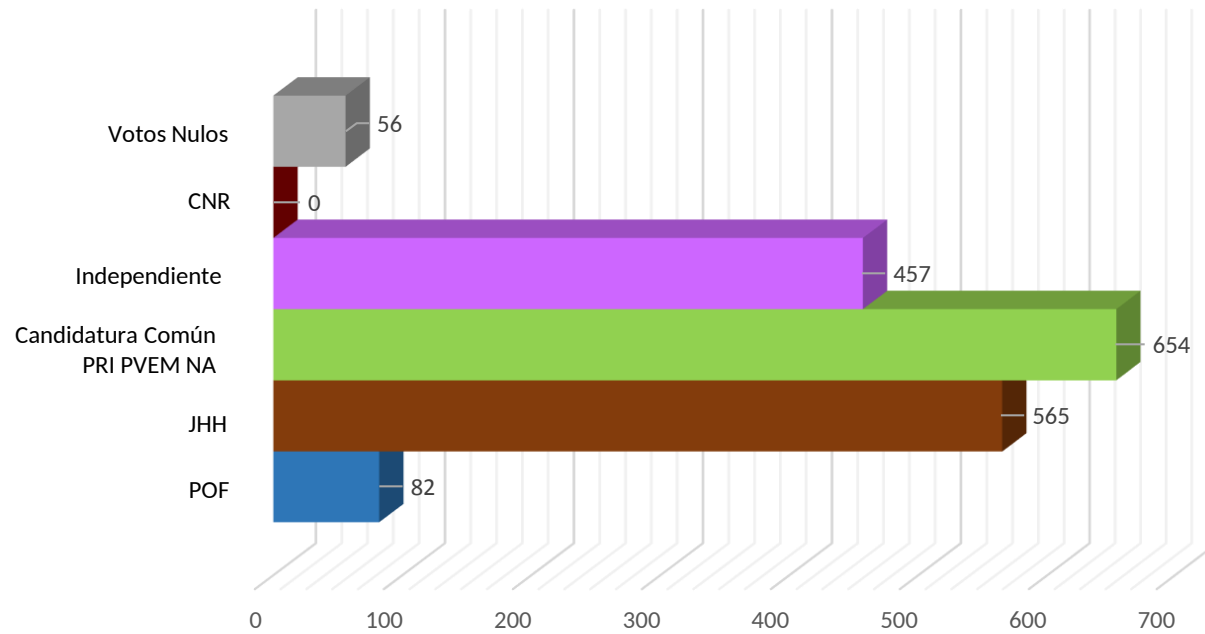
No	Dtto	Cve	Municipio	Sección	Casilla	Lista Nominal	PAN	PRI	PRD	PVEM	PT	MC	NA	MORENA	ES	PAN PRD MC	PAN PRD MC	PAN PRD MC	PRD MC	PT MORENA ES	PT MORENA ES	PT MORENA ES	MORENA ES	C_COMUN PRI_PVEM NA	PRI PVEM NA	PRI NA	PVEM NA	IND	CNR	Votos Nulos	Votación Total	% de Participación	
1	16	388	Santa Gertrudis	1738	B	541	1	147	9	1	1	2	1	115	1	0	0	0	1	2	1	0	0	1	0	0	0	116	0	11	410	75.79%	
2	16	388	Santa Gertrudis	1738	C01	541	0	133	9	2	6	1	1	156	1	0	0	0	0	1	0	0	0	1	1	0	0	88	0	11	411	75.97%	
3	16	388	Santa Gertrudis	1739	B	527	2	143	15	2	1	0	0	103	1	0	0	0	0	0	0	0	0	0	0	0	0	85	0	10	362	68.69%	
4	16	388	Santa Gertrudis	1739	C01	526	5	130	11	0	5	1	2	120	0	0	0	0	0	0	0	0	0	1	0	0	0	112	0	13	400	76.05%	
5	16	388	Santa Gertrudis	1740	B	303	3	85	22	0	2	0	0	47	1	0	0	0	0	1	0	0	0	0	3	0	0	56	0	11	231	76.24%	
					3	5	2,438	11	638	66	5	15	4	4	541	4	0	0	0	1	4	1	0	0	3	4	0	0	457	0	56	1,814	74.41%

Distribución de votos por partido político.	PAN	PRI	PRD	PVEM	PT	MC	NA	MORENA	ES	IND	CNR	Votos Nulos	Votación Total
	11	641	67	8	16	4	5	544	5	457	0	56	1,814

Votación final para los candidatos de las coaliciones, candidatura común y partidos políticos.	Coalición "Por Oaxaca al Frente"	Coalición "Juntos Haremos Historia"	Candidatura Común PRI PVEM NA	IND	CNR	Votos Nulos	Votación Total
	82	565	654	457	0	56	1,814

Votación Total Emitida: 1,814
 Lista Nominal: 2,438
 % de Participación: 74.41%

Votación final obtenida por los candidatos de las coaliciones, candidatura común y partidos políticos.



POF. Coalición "Por Oaxaca al Frente" PAN, PRD y MC
 TPO. Coalición "Todos Por Oaxaca" PRI, PVEM y NA.
 JHH. Coalición "Juntos Haremos Historia" PT, MORENA y ES.

Independiente
 Raymundo Trueba Núñez

Distribución final de votos por partido político.	PAN	PRI	PRD	PVEM	PT	MC	NA	MORENA	ES	IND	CNR	Votos Nulos	Votación Total
	11	641	67	8	16	4	5	544	5	457	0	56	1,814

Votación final obtenida por los candidatos de las coaliciones, candidatura común y partidos políticos.	Coalición "Por Oaxaca al Frente"	Coalición "Juntos Haremos Historia"	Candidatura Común PRI PVEM NA	IND	CNR	Votos Nulos	Votación Total
	82	565	654	457	0	56	1,814
	4.52%	31.15%	36.05%	25.19%	0.00%	3.09%	

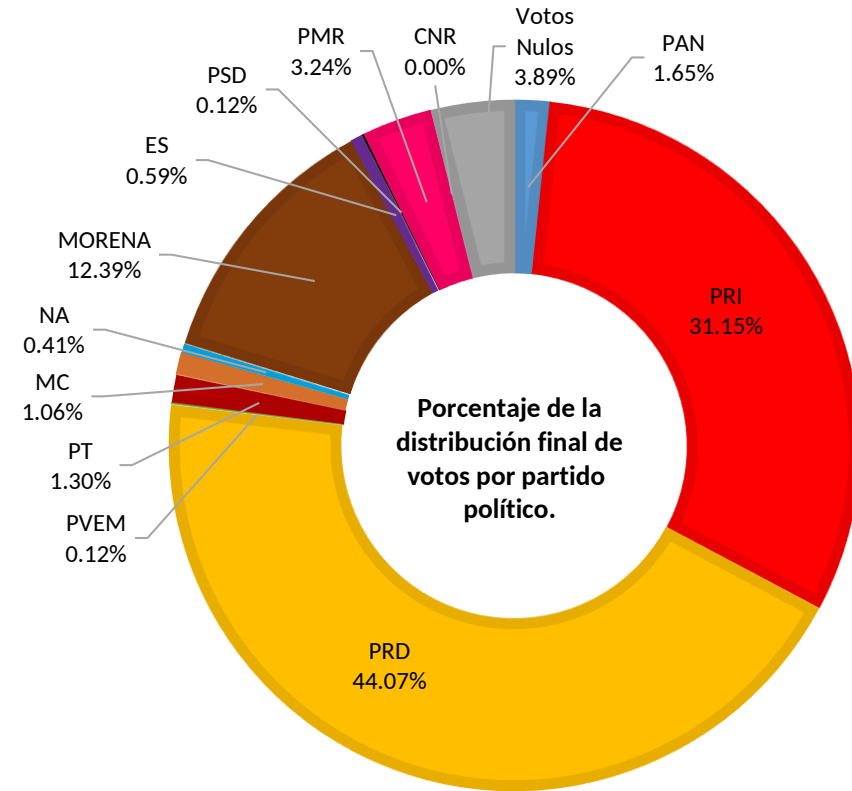
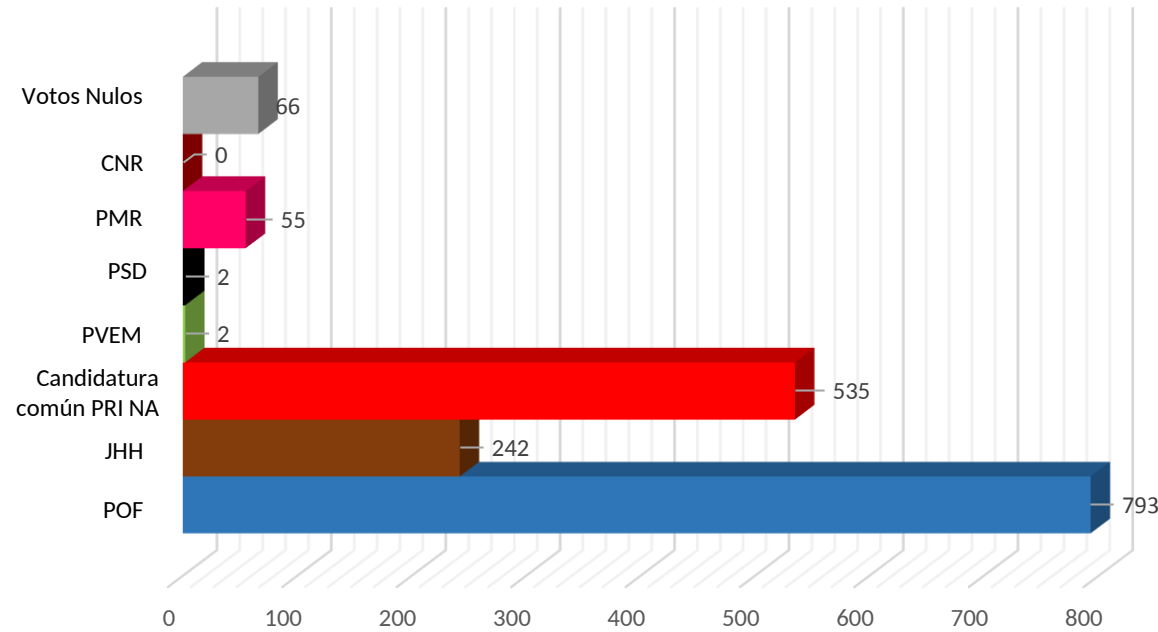
No	Dtto	Cve	Municipio	Sección	Casilla	Lista Nominal	PAN	PRI	PRD	PVEM	PT	MC	NA	MORENA	ES	PSD	PMR	PAN PRD MC	PAN PRD	PAN MC	PRD MC	PT MORENA ES	PT MORENA	PT ES	MORENA ES	C_COMUN PRI_NA	CNR	Votos Nulos	Votación Total	% de Participación
1	16	555	Trinidad Zaachila	2391	B	414	1	187	76	0	1	2	2	19	0	0	3	0	1	0	0	0	1	0	0	1	0	12	306	73.91%
2	16	555	Trinidad Zaachila	2391	C01	413	2	185	60	1	3	0	1	36	1	0	6	0	1	0	0	1	0	0	2	1	0	14	314	76.03%
3	16	555	Trinidad Zaachila	2391	E01	521	3	113	176	0	5	2	1	64	1	1	6	4	1	0	2	0	0	0	1	0	0	22	402	77.16%
4	16	555	Trinidad Zaachila	2392	B	507	7	27	209	0	6	5	0	38	2	1	23	3	1	0	1	1	0	0	0	1	0	12	337	66.47%
5	16	555	Trinidad Zaachila	2392	C01	507	7	14	215	1	4	4	1	46	2	0	17	4	4	0	2	5	2	0	1	1	0	6	336	66.27%
				2	5	2,362	20	526	736	2	19	13	5	203	6	2	55	11	8	0	5	7	3	0	4	4	0	66	1,695	71.76%

Distribución de votos por partido político.	PAN	PRI	PRD	PVEM	PT	MC	NA	MORENA	ES	PSD	PMR	CNR	Votos Nulos	Votación Total
	28	528	747	2	22	18	7	210	10	2	55	0	66	1,695

Votación final para los candidatos de las coaliciones, candidatura común y partidos políticos.	Coalición "Por Oaxaca al Frente"	Coalición "Juntos Haremos Historia"	Candidatura Común PRI NA	PVEM	PSD	PMR	CNR	Votos Nulos	Votación Total
	793	242	535	2	2	55	0	66	1,695

Votación Total Emitida: 1,695
 Lista Nominal: 2,362
 % de Participación: 71.76%

Votación final obtenida por los candidatos de las coaliciones, candidatura común y partidos políticos.



POF. Coalición "Por Oaxaca al Frente" PAN, PRD y MC
 TPO. Coalición "Todos Por Oaxaca" PRI, PVEM y NA.
 JHH. Coalición "Juntos Haremos Historia" PT, MORENA y ES.

Distribución final de votos por partido político.	PAN	PRI	PRD	PVEM	PT	MC	NA	MORENA	ES	PSD	PMR	CNR	Votos Nulos	Votación Total
		28	528	747	2	22	18	7	210	10	2	55	0	66

Votación final obtenida por los candidatos de las coaliciones, candidatura común y partidos políticos.	Coalición "Por Oaxaca al Frente"	Coalición "Juntos Haremos Historia"	Candidatura Común PRI NA	PVEM	PSD	PMR	CNR	Votos Nulos	Votación Total
	793	242	535	2	2	55	0	66	1,695
	46.78%	14.28%	31.56%	0.12%	0.12%	3.24%	0.00%	3.89%	

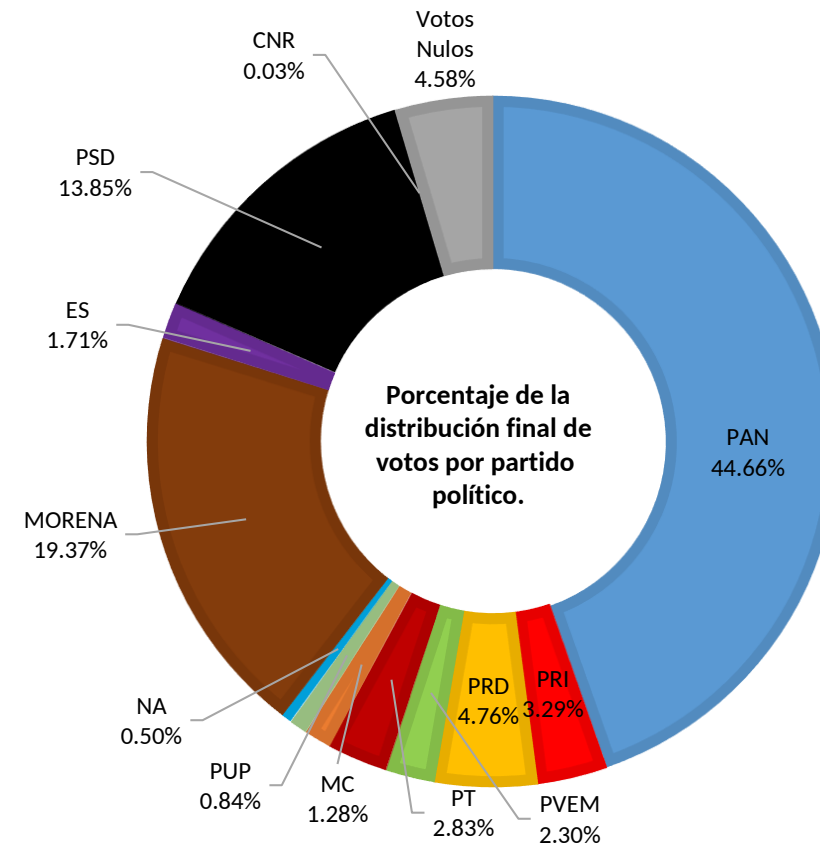
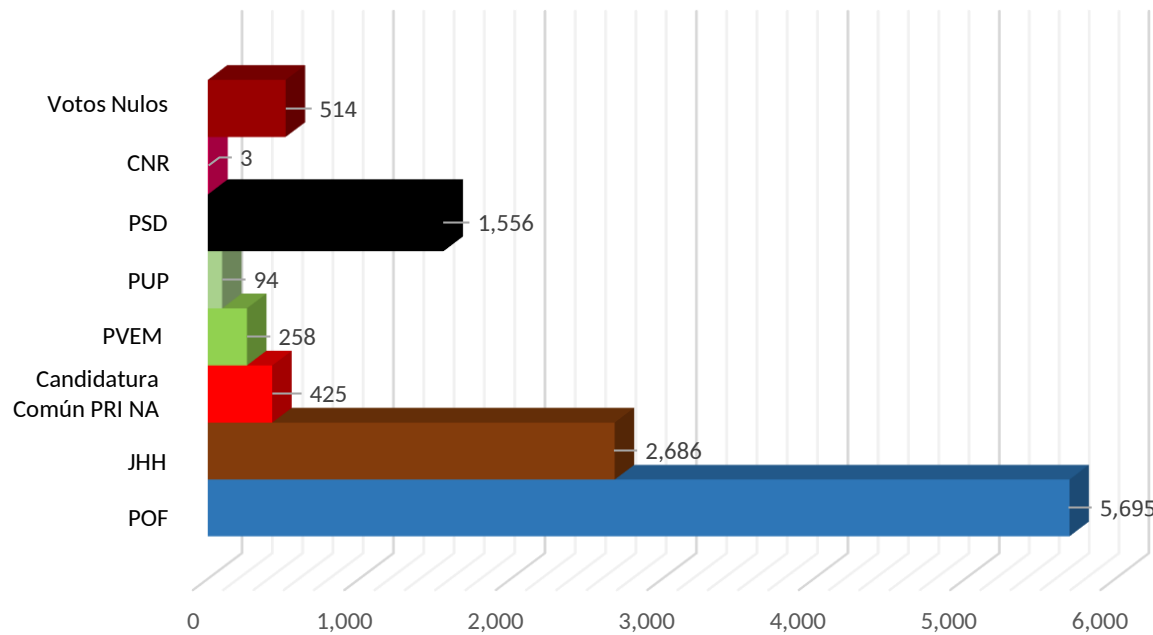
No	Dtto	Cve	Municipio	Sección	Casilla	Lista Nominal	PAN	PRI	PRD	PVEM	PT	MC	PUP	NA	MORENA	ES	PSD	PAN PRD MC	PAN PRD	PAN MC	PRD MC	PT MORENA ES	PT MORENA	PT ES	MORENA ES	C_COMUN PRI_NA	CNR	Votos Nulos	Votación Total	% de Participación	
1	16	570	Zimatlán de Álvarez	2436	B	629	218	6	20	17	8	8	2	2	101	7	67	6	5	0	0	2	0	0	1	1	0	26	497	79.01%	
2	16	570	Zimatlán de Álvarez	2436	C01	629	210	26	15	24	12	4	2	1	81	5	68	3	1	1	0	2	3	1	1	0	1	16	477	75.83%	
3	16	570	Zimatlán de Álvarez	2437	B	655	250	6	23	7	11	5	2	2	100	5	71	3	5	1	1	0	0	1	0	0	16	510	77.86%		
4	16	570	Zimatlán de Álvarez	2437	C01	655	240	4	32	9	8	4	3	2	102	2	71	2	4	1	0	1	5	0	0	0	27	517	78.93%		
5	16	570	Zimatlán de Álvarez	2437	C02	654	255	8	15	5	8	7	0	1	109	3	56	8	3	0	0	2	3	0	0	0	22	505	77.22%		
6	16	570	Zimatlán de Álvarez	2438	B	549	170	13	19	10	7	6	3	0	96	1	52	2	3	1	1	3	1	0	1	0	20	409	74.50%		
7	16	570	Zimatlán de Álvarez	2438	C01	548	151	17	9	6	11	2	1	6	76	1	54	3	1	1	0	6	1	1	2	2	0	18	369	67.34%	
8	16	570	Zimatlán de Álvarez	2439	B	637	227	15	24	13	9	7	3	5	126	3	53	1	3	0	0	1	0	0	1	0	18	509	79.91%		
9	16	570	Zimatlán de Álvarez	2439	C01	636	230	11	20	17	11	7	1	4	100	5	48	2	1	2	0	2	2	0	0	1	0	21	485	76.26%	
10	16	570	Zimatlán de Álvarez	2439	S01	0	8	1	2	2	0	1	2	0	8	0	0	0	0	0	0	0	0	0	0	0	0	0	24		
11	16	570	Zimatlán de Álvarez	2440	B	748	311	10	30	13	16	4	1	2	99	3	63	8	5	0	0	1	1	0	0	0	17	584	78.07%		
12	16	570	Zimatlán de Álvarez	2440	C01	747	301	10	28	3	12	4	2	0	111	3	75	4	6	0	1	4	1	0	1	0	20	587	78.58%		
13	16	570	Zimatlán de Álvarez	2441	B	677	303	21	17	20	6	6	4	1	79	3	60	6	5	2	0	0	2	0	1	0	18	554	81.83%		
14	16	570	Zimatlán de Álvarez	2441	C01	676	279	10	23	14	13	1	3	1	90	3	60	6	1	2	1	2	0	0	0	0	11	520	76.92%		
15	16	570	Zimatlán de Álvarez	2441	C02	676	264	16	22	18	12	4	2	2	92	2	68	5	6	0	0	1	0	0	2	0	14	530	78.40%		
16	16	570	Zimatlán de Álvarez	2442	B	627	163	28	36	21	7	0	0	0	77	4	86	1	2	1	1	2	1	1	0	0	23	454	72.41%		
17	16	570	Zimatlán de Álvarez	2442	C01	627	135	43	23	10	12	8	6	0	58	3	71	0	3	0	0	3	1	0	0	0	30	406	64.75%		
18	16	570	Zimatlán de Álvarez	2442	C02	627	163	13	19	16	19	5	0	4	101	5	77	2	4	0	0	2	0	1	0	0	26	457	72.89%		
19	16	570	Zimatlán de Álvarez	2442	C03	627	177	12	13	15	12	4	0	0	78	2	70	0	2	1	0	3	0	0	2	1	0	25	417	66.51%	
20	16	570	Zimatlán de Álvarez	2443	B	540	102	22	11	3	8	4	4	8	31	79	86	0	0	0	0	0	0	0	2	1	0	43	404	74.81%	
21	16	570	Zimatlán de Álvarez	2444	B	329	101	2	14	0	11	5	1	0	54	1	43	0	0	0	0	1	0	0	0	0	15	248	75.38%		
22	16	570	Zimatlán de Álvarez	2445	B	778	212	5	14	1	13	4	4	2	81	6	66	5	0	1	0	4	2	0	2	1	0	25	448	57.58%	
23	16	570	Zimatlán de Álvarez	2446	B	250	3	6	3	3	6	2	29	1	28	2	76	0	0	0	0	0	0	0	2	0	21	182	72.80%		
24	16	570	Zimatlán de Álvarez	2446	E01	227	61	1	0	0	6	1	0	1	25	0	14	0	1	0	0	0	2	0	0	0	0	0	112	49.34%	
25	16	570	Zimatlán de Álvarez	2447	B	532	143	24	15	4	21	3	6	2	85	3	25	2	1	1	0	2	0	0	0	0	14	351	65.98%		
26	16	570	Zimatlán de Álvarez	2447	C01	531	143	21	23	4	11	4	13	5	86	8	36	0	1	0	0	2	2	0	2	0	17	378	71.19%		
27	16	570	Zimatlán de Álvarez	2448	B	433	132	14	6	3	14	2	0	1	59	2	40	2	1	0	0	8	0	0	1	0	11	297	68.59%		
				13	27	15,244	4,952	365	476	258	284	112	94	53	2,133	161	1,556	71	64	15	5	54	27	5	22	7	3	514	11,231	73.67%	

Distribución de votos por partido político.	PAN	PRI	PRD	PVEM	PT	MC	PUP	NA	MORENA	ES	PSD	CNR	Votos Nulos	Votación Total
	5,016	369	535	258	318	144	94	56	2,176	192	1,556	3	514	11,231

Votación final para los candidatos de las coaliciones, candidatura común y partidos políticos.	Coalición "Por Oaxaca al Frente"	Coalición "Juntos Haremos Historia"	Candidatura Común PRI NA	PVEM	PUP	PSD	CNR	Votos Nulos	Votación Total
	5,695	2,686	425	258	94	1,556	3	514	11,231

Votación Total Emitida: 11,231
 Lista Nominal: 15,244
 % de Participación: 73.67%

Votación final obtenida por los candidatos de las coaliciones, candidatura común y partidos políticos.



POF. Coalición "Por Oaxaca al Frente" PAN, PRD y MC
 TPO. Coalición "Todos Por Oaxaca" PRI, PVEM y NA.
 JHH. Coalición "Juntos Haremos Historia" PT, MORENA y ES.

Distribución final de votos por partido político.	PAN	PRI	PRD	PVEM	PT	MC	PUP	NA	MORENA	ES	PSD	CNR	Votos Nulos	Votación Total
	5,016	369	535	258	318	144	94	56	2,176	192	1,556	3	514	11,231

Votación final obtenida por los candidatos de las coaliciones, candidatura común y partidos políticos.	Coalición "Por Oaxaca al Frente"	Coalición "Juntos Haremos Historia"	Candidatura Común PRI NA	PVEM	PUP	PSD	CNR	Votos Nulos	Votación Total
	5,695	2,686	425	258	94	1,556	3	514	11,231
	50.71%	23.92%	3.78%	2.30%	0.84%	13.85%	0.03%	4.58%	



17 Distrito Electoral Local
Tlacolula de Matamoros



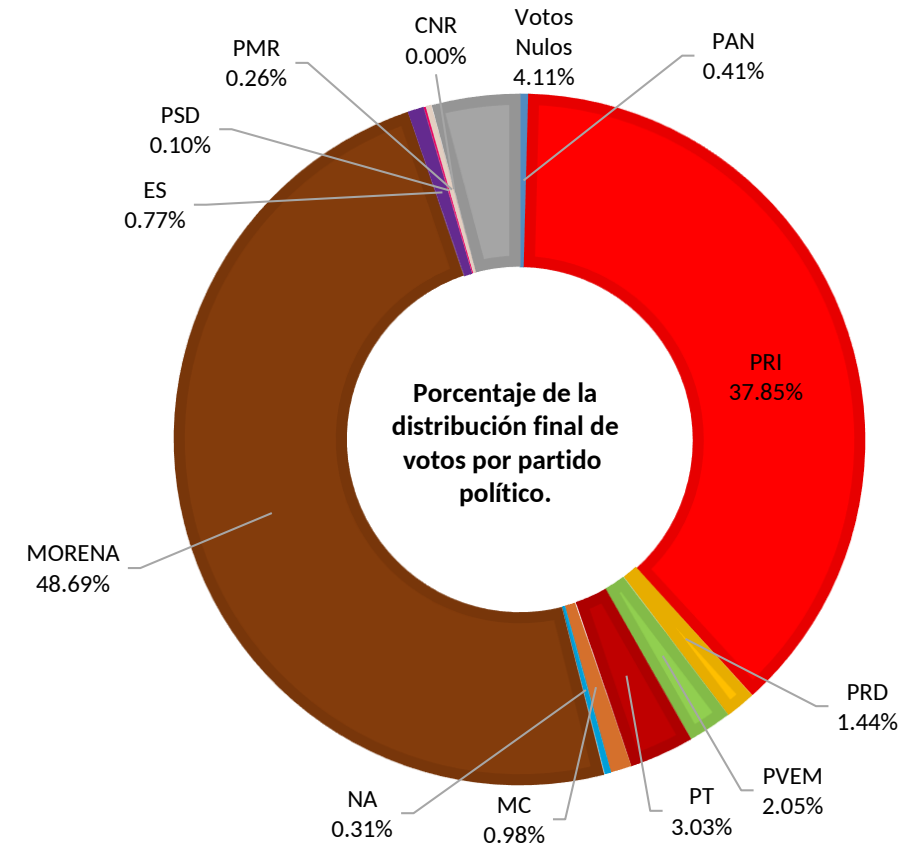
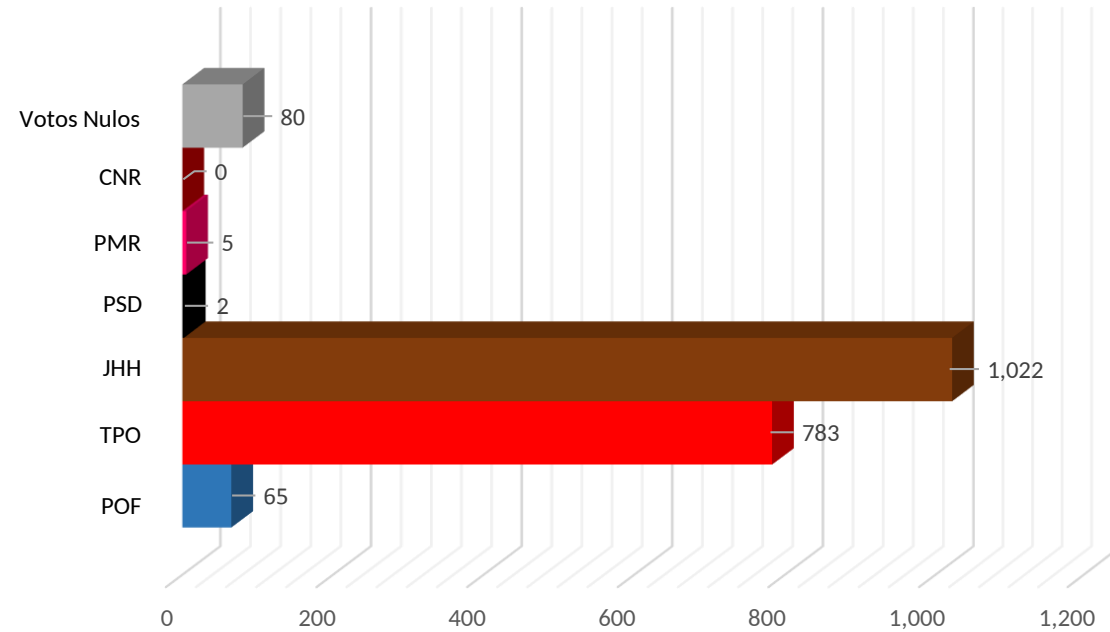
No	Dtto	Cve	Municipio	Sección	Casilla	Lista Nominal	PAN	PRI	PRD	PVEM	PT	MC	NA	MORENA	ES	PSD	PMR	PAN PRD MC	PAN PRD	PAN MC	PRD MC	PRI PVEM NA	PRI PVEM	PRI NA	PVEM NA	PT MORENA ES	PT MORENA	PT ES	MORENA ES	CNR	Votos Nulos	Votación Total	% de Participación
1	17	109	San Baltazar Chichicápam	792	B	568	1	214	12	10	9	6	2	195	3	0	0	0	0	0	0	0	5	0	0	2	2	0	0	0	23	484	85.21%
2	17	109	San Baltazar Chichicápam	792	C01	567	2	176	8	8	15	5	2	253	3	1	3	0	0	0	0	3	7	0	0	2	1	0	0	0	15	504	88.89%
3	17	109	San Baltazar Chichicápam	793	B	549	0	166	8	5	8	3	1	246	2	0	0	0	0	0	0	0	3	0	0	3	2	0	0	0	26	473	86.16%
4	17	109	San Baltazar Chichicápam	793	C01	549	5	170	0	6	19	5	0	246	4	1	2	0	0	0	0	0	5	0	0	4	3	0	0	0	16	486	88.52%
				2	4	2,233	8	726	28	29	51	19	5	940	12	2	5	0	0	0	0	3	20	0	0	11	8	0	0	0	80	1,947	87.19%

Distribución de votos por partido político.	PAN	PRI	PRD	PVEM	PT	MC	NA	MORENA	ES	PSD	PMR	CNR	Votos Nulos	Votación Total
	8	737	28	40	59	19	6	948	15	2	5	0	80	1,947

Votación final para los candidatos de las coaliciones y partidos políticos.	Coalición "Por Oaxaca al Frente"	Coalición "Todos por Oaxaca"	Coalición "Juntos Haremos Historia"	PSD	PMR	CNR	Votos Nulos	Votación Total
	65	783	1,022	2	5	0	80	1,957

Votación Total Emitida: 1,947
 Lista Nominal: 2,233
 % de Participación: 87.19%

Votación final obtenida por los candidatos de las coaliciones y partidos políticos.



POF. Coalición "Por Oaxaca al Frente" PAN, PRD y MC
 TPO. Coalición "Todos Por Oaxaca" PRI, PVEM y NA.
 JHH. Coalición "Juntos Haremos Historia" PT, MORENA y ES.

Distribución final de votos por partido político.	PAN	PRI	PRD	PVEM	PT	MC	NA	MORENA	ES	PSD	PMR	CNR	Votos Nulos	Votación Total
		8	737	28	40	59	19	6	948	15	2	5	0	80

Votación final obtenida por los candidatos de las coaliciones y partidos políticos.	Coalición "Por Oaxaca al Frente"	Coalición "Todos por Oaxaca"	Coalición "Juntos Haremos Historia"	PSD	PMR	CNR	Votos Nulos	Votación Total
	65	783	1,022	2	5	0	80	1,957
	3.32%	40.01%	52.22%	0.10%	0.26%	0.00%	4.09%	

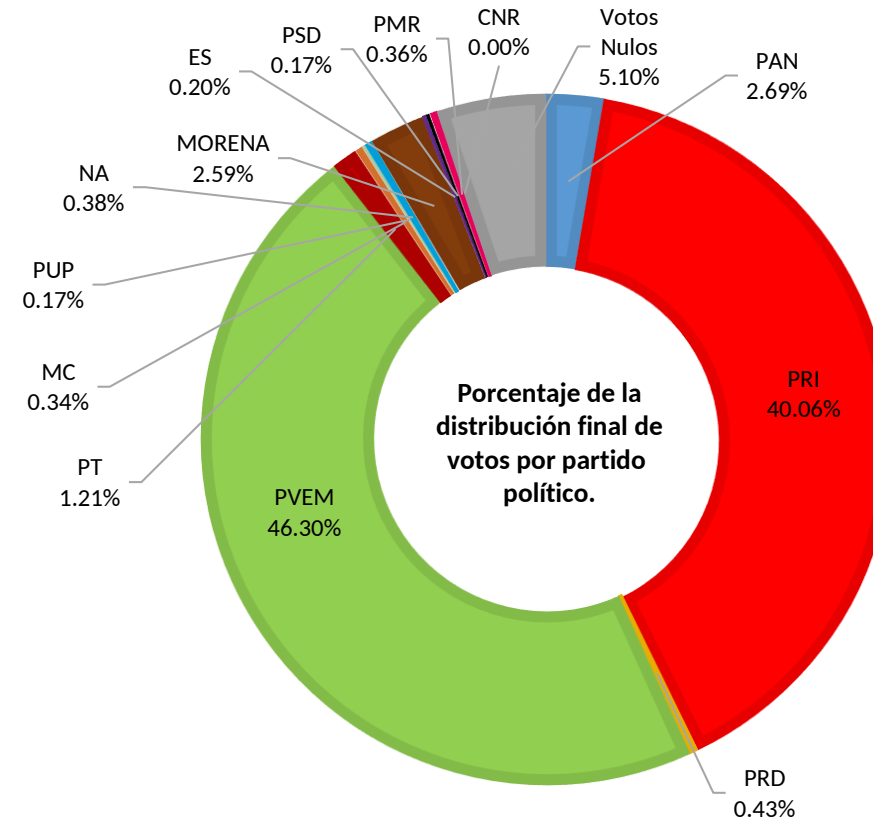
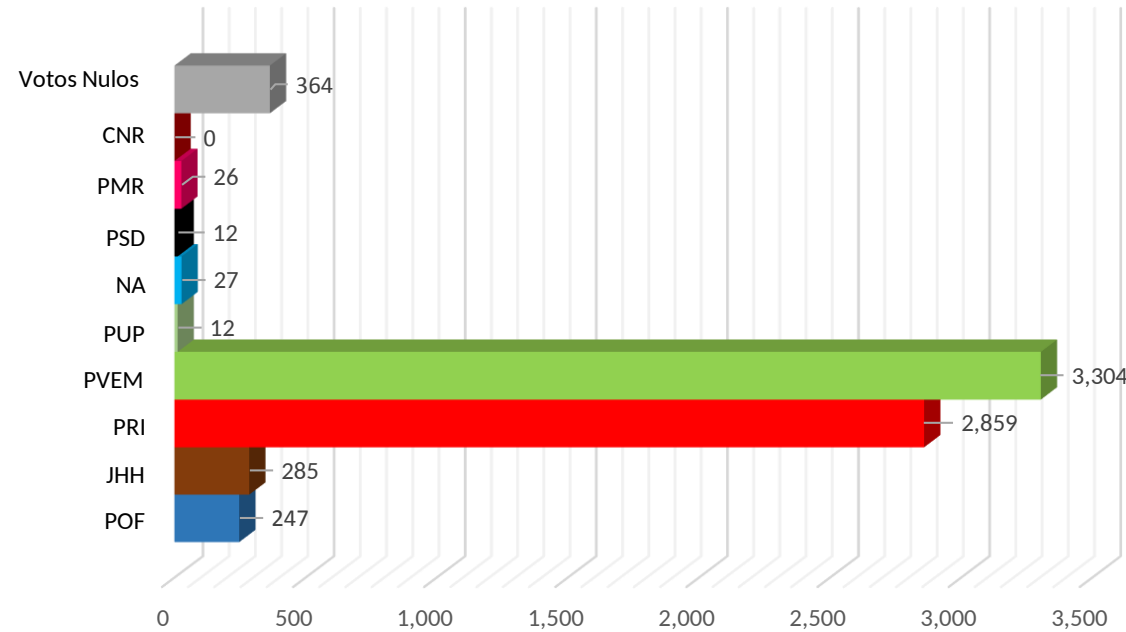
No	Dtto	Cve	Municipio	Sección	Casilla	Lista Nominal	PAN	PRI	PRD	PVEM	PT	MC	PUP	NA	MORENA	ES	PSD	PMR	PAN PRD MC	PAN PRD	PAN MC	PRD MC	PT MORENA ES	PT MORENA	PT ES	MORENA ES	CNR	Votos Nulos	Votación Total	% de Participación	
1	17	296	San Pablo Villa de Mitla	1440	B	619	12	169	1	266	5	0	2	3	8	1	0	0	0	0	0	0	1	0	0	1	0	17	486	78.51%	
2	17	296	San Pablo Villa de Mitla	1440	CO1	619	7	230	0	231	6	2	2	0	14	0	0	1	0	0	0	0	2	1	0	0	0	20	516	83.36%	
3	17	296	San Pablo Villa de Mitla	1441	B	508	10	158	0	181	4	1	0	1	11	1	0	0	0	1	0	0	1	0	0	0	0	11	380	74.80%	
4	17	296	San Pablo Villa de Mitla	1441	CO1	508	20	142	1	212	1	0	0	3	9	0	0	0	0	0	0	0	1	1	0	0	0	15	405	79.72%	
5	17	296	San Pablo Villa de Mitla	1441	S01	0	1	9	0	6	0	0	0	0	0	0	0	0	0	0	0	0	0	0	0	0	0	0	16		
6	17	296	San Pablo Villa de Mitla	1442	B	742	13	228	3	272	4	2	0	1	13	0	0	1	0	0	0	0	0	0	0	0	0	31	568	76.55%	
7	17	296	San Pablo Villa de Mitla	1442	CO1	741	24	203	3	257	4	1	0	4	14	1	0	1	0	0	0	0	0	1	0	0	0	41	554	74.76%	
8	17	296	San Pablo Villa de Mitla	1443	B	506	13	138	2	201	2	0	0	1	17	2	0	5	0	0	0	0	0	0	0	0	0	14	395	78.06%	
9	17	296	San Pablo Villa de Mitla	1443	CO1	506	10	173	0	180	1	2	0	1	12	1	1	2	0	0	0	0	0	1	0	0	0	18	402	79.45%	
10	17	296	San Pablo Villa de Mitla	1443	CO2	506	10	151	2	196	1	1	0	1	8	0	0	1	1	0	0	0	0	0	0	0	0	18	390	77.08%	
11	17	296	San Pablo Villa de Mitla	1444	B	706	23	231	1	272	4	4	0	0	17	0	0	0	0	0	0	0	0	0	0	0	0	16	568	80.45%	
12	17	296	San Pablo Villa de Mitla	1444	CO1	706	19	222	0	258	3	2	0	2	15	1	1	5	0	0	0	0	1	0	0	0	0	10	539	76.35%	
13	17	296	San Pablo Villa de Mitla	1444	E01	499	7	189	3	135	7	0	0	5	12	1	0	1	0	0	0	0	0	0	0	0	0	45	405	81.16%	
14	17	296	San Pablo Villa de Mitla	1445	B	324	4	66	5	70	15	4	3	2	8	0	2	0	0	0	0	0	2	1	2	0	0	18	202	62.35%	
15	17	296	San Pablo Villa de Mitla	1446	B	480	6	150	5	117	14	2	1	0	15	1	0	7	0	0	0	0	2	1	0	2	0	31	354	73.75%	
16	17	296	San Pablo Villa de Mitla	1447	B	548	6	184	3	238	6	0	2	2	2	0	2	2	0	0	0	0	0	0	0	0	0	29	476	86.86%	
17	17	296	San Pablo Villa de Mitla	1447	CO1	547	5	216	2	212	2	3	2	1	1	0	6	0	0	0	0	0	0	0	0	0	0	30	480	87.75%	
				8	17	9,065	190	2,859	31	3,304	79	24	12	27	176	9	12	26	1	1	0	0	10	6	2	3	0	364	7,136	78.72%	

Distribución de votos por partido político.	PAN	PRI	PRD	PVEM	PT	MC	PUP	NA	MORENA	ES	PSD	PMR	CNR	Votos Nulos	Votación Total
	192	2,859	31	3,304	86	24	12	27	185	14	12	26	0	364	7,136

Votación final para los candidatos de las coaliciones y partidos políticos.	Coalición "Por Oaxaca al Frente"	Coalición "Juntos Haremos Historia"	PRI	PVEM	PUP	NA	PSD	PMR	CNR	Votos Nulos	Votación Total
	247	285	2,859	3,304	12	27	12	26	0	364	7,136

Votación Total Emitida: 7,136
 Lista Nominal: 9,065
 % de Participación: 78.72%

Votación final obtenida por los candidatos de las coaliciones y partidos políticos.



POF. Coalición "Por Oaxaca al Frente" PAN, PRD y MC
 TPO. Coalición "Todos Por Oaxaca" PRI, PVEM y NA.
 JHH. Coalición "Juntos Haremos Historia" PT, MORENA y ES.

Distribución final de votos por partido político.	PAN	PRI	PRD	PVEM	PT	MC	PUP	NA	MORENA	ES	PSD	PMR	CNR	Votos Nulos	Votación Total
		192	2,859	31	3,304	86	24	12	27	185	14	12	26	0	364

Votación final obtenida por los candidatos de las coaliciones y partidos políticos.	Coalición "Por Oaxaca al Frente"	Coalición "Juntos Haremos Historia"	PRI	PVEM	PUP	NA	PSD	PMR	CNR	Votos Nulos	Votación Total
	247	285	2,859	3,304	12	27	12	26	0	364	7,136
	3.46%	3.99%	40.06%	46.30%	0.17%	0.38%	0.17%	0.36%	0.00%	5.10%	

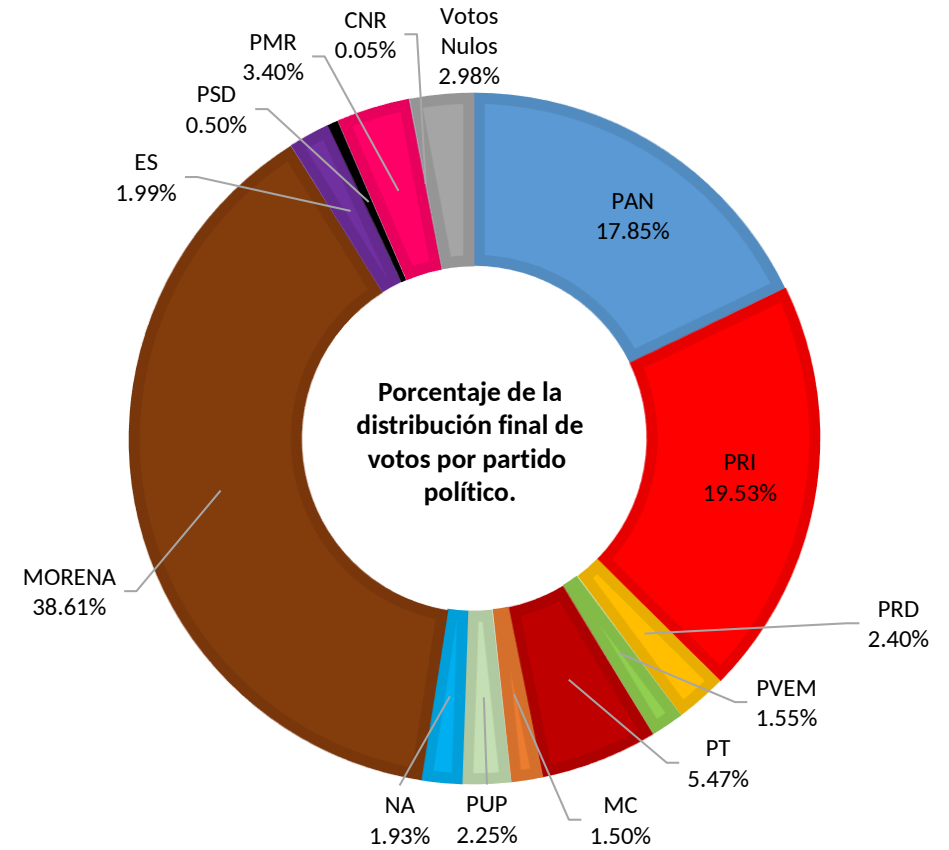
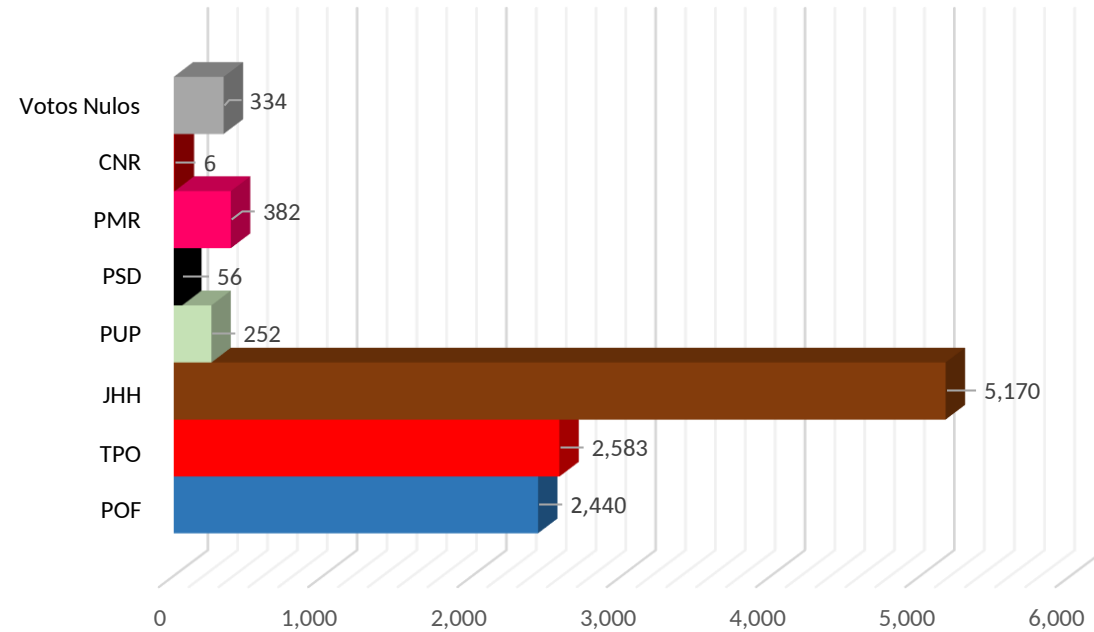
No	Dtto	Cve	Municipio	Sección	Casilla	Lista Nominal	PAN	PRI	PRD	PVEM	PT	MC	PUP	NA	MORENA	ES	PSD	PMR	PAN PRD MC	PAN PRD	PAN MC	PRD MC	PRI PVEM NA	PRI PVEM	PRI NA	PVEM NA	PT MORENA ES	PT MORENA	PT ES	MORENA ES	CNR	Votos Nulos	Votación Total	% de Participación		
1	17	550	Tlacolula de Matamoros	2352	B	711	62	65	9	5	23	7	9	7	195	3	4	18	0	0	0	0	1	1	0	1	5	1	0	1	1	10	428	60.20%		
2	17	550	Tlacolula de Matamoros	2352	C01	710	45	64	2	3	13	4	12	8	231	4	3	14	1	1	0	0	2	1	0	1	11	2	0	0	0	0	17	439	61.83%	
3	17	550	Tlacolula de Matamoros	2352	C02	710	54	75	6	3	29	15	7	9	215	8	0	7	5	2	0	0	3	0	0	0	2	4	1	0	0	0	12	457	64.37%	
4	17	550	Tlacolula de Matamoros	2352	C03	710	52	66	6	3	29	4	7	7	223	8	1	8	0	0	0	0	2	0	0	0	5	3	0	0	0	0	11	435	61.27%	
5	17	550	Tlacolula de Matamoros	2352	C04	710	67	45	7	5	24	4	3	8	216	4	3	7	1	0	0	0	3	1	0	0	9	1	1	1	0	0	9	419	59.01%	
6	17	550	Tlacolula de Matamoros	2352	C05	710	74	61	4	5	25	6	5	10	181	4	3	15	4	0	0	0	1	2	0	0	2	6	0	3	0	8	419	59.01%		
7	17	550	Tlacolula de Matamoros	2352	S01	0	2	7	0	1	2	1	0	1	7	0	0	2	0	0	0	0	0	0	0	0	0	0	0	0	0	0	0	0	23	
8	17	550	Tlacolula de Matamoros	2353	B	570	38	63	9	4	17	4	7	6	130	7	0	18	2	0	0	0	4	0	2	0	1	3	0	2	1	10	328	57.54%		
9	17	550	Tlacolula de Matamoros	2353	C01	570	37	70	7	2	9	7	6	5	156	8	2	14	0	1	0	0	3	0	0	2	4	2	0	2	1	12	350	61.40%		
10	17	550	Tlacolula de Matamoros	2353	C02	570	40	77	11	7	13	4	12	4	132	5	2	15	3	0	1	0	5	3	1	0	5	1	1	1	0	10	353	61.93%		
11	17	550	Tlacolula de Matamoros	2353	E01C03	610	42	61	4	4	16	7	13	7	130	5	1	15	1	0	0	0	3	2	1	0	6	1	0	0	0	8	327	53.61%		
12	17	550	Tlacolula de Matamoros	2353	E01C02	610	30	65	5	10	14	1	9	10	149	3	2	15	2	0	1	0	1	1	1	0	5	1	0	2	1	9	337	55.25%		
13	17	550	Tlacolula de Matamoros	2353	E01C01	611	28	69	5	9	9	6	12	5	150	7	2	20	2	0	0	0	2	0	0	0	4	2	0	0	0	6	338	55.32%		
14	17	550	Tlacolula de Matamoros	2353	E01	611	41	68	1	12	14	6	3	10	116	7	3	15	2	0	1	0	2	2	1	0	7	2	1	1	0	8	323	52.86%		
15	17	550	Tlacolula de Matamoros	2354	B	703	61	99	14	2	18	7	16	8	140	8	2	12	1	0	0	0	3	1	0	0	7	3	0	0	0	13	415	59.03%		
16	17	550	Tlacolula de Matamoros	2354	C01	703	54	73	6	4	27	5	18	2	153	10	0	7	0	3	0	0	3	1	0	0	4	4	0	1	0	17	392	55.76%		
17	17	550	Tlacolula de Matamoros	2354	C02	703	47	69	11	4	19	5	13	9	172	4	4	14	0	0	0	0	1	0	1	0	2	3	0	0	0	17	395	56.19%		
18	17	550	Tlacolula de Matamoros	2354	C03	703	52	83	9	3	18	3	8	8	169	11	2	23	0	0	1	0	3	4	1	0	6	0	0	0	0	9	413	58.75%		
19	17	550	Tlacolula de Matamoros	2355	B	692	117	60	20	2	20	8	8	7	167	9	8	16	0	2	0	0	2	0	1	0	4	1	0	0	0	16	468	67.63%		
20	17	550	Tlacolula de Matamoros	2355	C01	691	116	70	7	2	16	5	10	7	173	6	0	13	0	1	0	1	1	1	1	0	5	4	0	0	0	16	455	65.85%		
21	17	550	Tlacolula de Matamoros	2356	B	447	78	46	8	3	9	3	9	1	86	4	0	9	1	3	1	0	2	0	1	0	3	0	0	1	0	9	277	61.97%		
22	17	550	Tlacolula de Matamoros	2356	C01	446	71	44	5	2	15	5	5	5	85	6	1	6	5	1	0	0	1	1	0	0	7	1	1	1	0	11	279	62.56%		
23	17	550	Tlacolula de Matamoros	2356	E01	212	53	78	1	0	8	3	1	0	19	0	0	1	1	1	0	0	1	2	1	0	1	1	0	0	0	5	177	83.49%		
24	17	550	Tlacolula de Matamoros	2357	B	684	138	76	18	8	15	5	6	5	120	2	0	14	1	1	2	0	0	1	3	0	7	3	0	2	1	18	446	65.20%		
25	17	550	Tlacolula de Matamoros	2357	C01	683	133	94	23	6	22	5	12	1	125	5	1	12	3	3	0	0	0	1	1	0	1	3	1	1	0	14	467	68.37%		
26	17	550	Tlacolula de Matamoros	2358	B	593	78	74	7	1	17	3	8	5	119	5	3	12	1	0	0	1	1	1	1	0	2	1	1	0	0	14	355	59.87%		
27	17	550	Tlacolula de Matamoros	2358	C01	593	67	66	9	5	20	3	9	9	109	2	2	16	0	2	0	0	3	1	1	0	2	0	1	2	1	11	341	57.50%		
28	17	550	Tlacolula de Matamoros	2358	C02	593	78	71	8	5	23	3	6	5	136	3	1	14	1	0	0	0	1	0	0	0	10	3	0	0	0	9	377	63.58%		
29	17	550	Tlacolula de Matamoros	2359	B	573	132	72	11	3	16	2	4	1	99	3	2	4	1	3	0	0	0	0	1	0	3	3	0	0	0	6	366	63.87%		
30	17	550	Tlacolula de Matamoros	2360	B	442	35	60	5	4	11	5	2	4	62	2	0	3	0	0	0	0	1	3	1	0	4	0	0	0	0	5	207	46.83%		
31	17	550	Tlacolula de Matamoros	2360	C01	441	35	64	2	5	13	4	3	2	51	3	1	8	1	0	0	0	1	1	0	0	3	1	0	0	0	5	203	46.03%		
32	17	550	Tlacolula de Matamoros	2361	B	351	16	90	3	6	10	1	9	9	29	6	3	15	1	0	0	0	0	2	2	0	2	0	0	1	0	9	214	60.97%		
				10	32	18,666	1,973	2,145	243	138	534	151	252	185	4,245	162	56	382	40	24	7	2	56	33	22	4	139	60	8	22	6	334	11,223	60.13%		

Distribución de votos por partido político.	PAN	PRI	PRD	PVEM	PT	MC	PUP	NA	MORENA	ES	PSD	PMR	CNR	Votos Nulos	Votación Total
	2,003	2,192	269	174	614	168	252	217	4,333	223	56	382	6	334	11,223

Votación final para los candidatos de las coaliciones y partidos políticos.	Coalición "Por Oaxaca al Frente"	Coalición "Todos por Oaxaca"	Coalición "Juntos Haremos Historia"	PUP	PSD	PMR	CNR	Votos Nulos	Votación Total
	2,440	2,583	5,170	252	56	382	6	334	11,223

Votación Total Emitida: 11,223
 Lista Nominal: 18,666
 % de Participación: 60.13%

Votación final obtenida por los candidatos de las coaliciones y partidos políticos.



POF. Coalición "Por Oaxaca al Frente" PAN, PRD y MC
 TPO. Coalición "Todos Por Oaxaca" PRI, PVEM y NA.
 JHH. Coalición "Juntos Haremos Historia" PT, MORENA y ES.

Distribución final de votos por partido político.	PAN	PRI	PRD	PVEM	PT	MC	PUP	NA	MORENA	ES	PSD	PMR	CNR	Votos Nulos	Votación Total
		2,003	2,192	269	174	614	168	252	217	4,333	223	56	382	6	334

Votación final obtenida por los candidatos de las coaliciones y partidos políticos.	Coalición "Por Oaxaca al Frente"	Coalición "Todos por Oaxaca"	Coalición "Juntos Haremos Historia"	PUP	PSD	PMR	CNR	Votos Nulos	Votación Total
	2,440	2,583	5,170	252	56	382	6	334	11,223
	21.74%	23.02%	46.07%	2.25%	0.50%	3.40%	0.05%	2.98%	



18 Distrito Electoral Local
Santo Domingo Tehuantepec



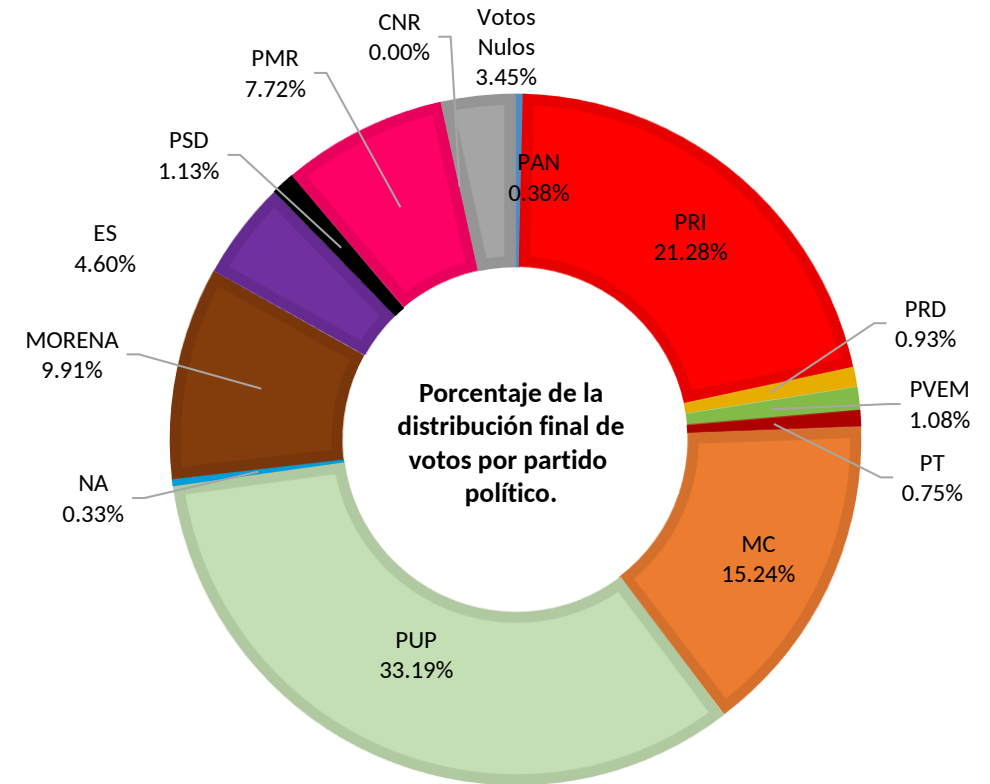
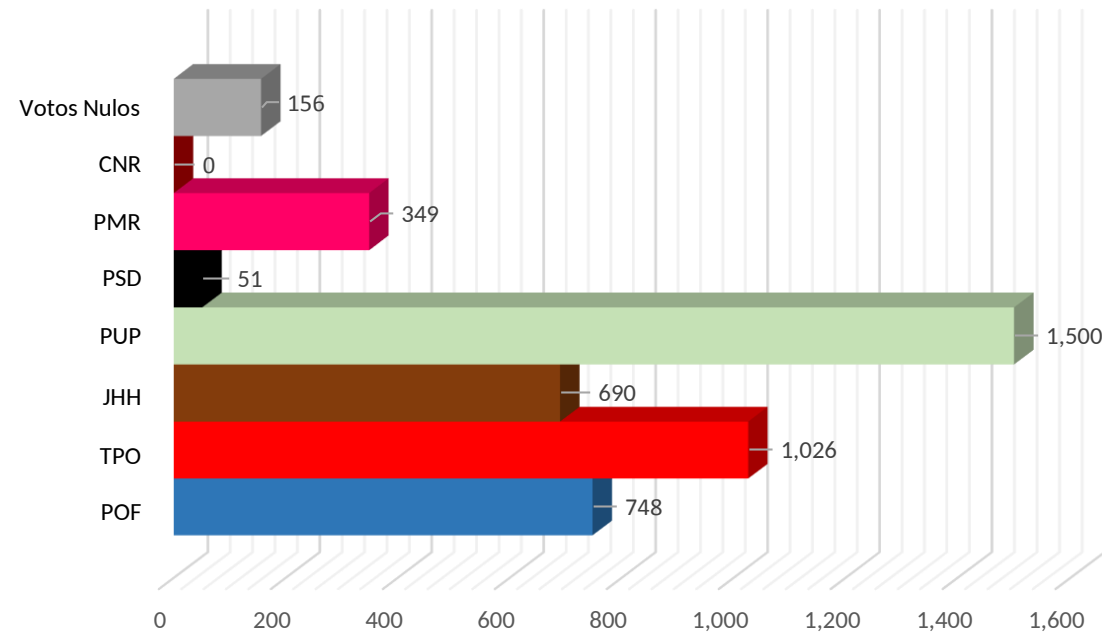
No	Dtto	Cve	Municipio	Sección	Casilla	Lista Nominal	PAN	PRI	PRD	PVEM	PT	MC	PUP	NA	MORENA	ES	PSD	PMR	PAN PRD MC	PAN PRD	PAN MC	PRD MC	PRI PVEM NA	PRI PVEM	PRI NA	PVEM NA	PT MORENA ES	PT MORENA	PT ES	MORENA ES	CNR	Votos Nulos	Votación Total	% de Participación
1	18	51	Magdalena Tequisistlán	380	B	627	0	78	11	3	2	77	187	0	70	22	2	31	2	0	0	0	2	2	0	0	2	0	0	0	0	24	515	82.14%
2	18	51	Magdalena Tequisistlán	380	CO1	626	2	96	2	5	7	66	168	1	54	31	2	51	1	0	0	1	1	2	0	0	0	0	0	1	0	21	512	81.79%
3	18	51	Magdalena Tequisistlán	381	B	673	1	110	3	7	6	94	204	0	37	18	11	47	0	0	0	0	1	2	0	0	1	0	0	3	0	17	562	83.51%
4	18	51	Magdalena Tequisistlán	381	CO1	672	1	103	2	1	5	88	200	0	49	28	5	52	0	0	0	0	2	3	0	0	0	1	0	1	0	11	552	82.14%
5	18	51	Magdalena Tequisistlán	382	B	517	2	69	4	4	1	63	175	1	37	21	6	25	0	0	0	1	2	0	0	0	0	0	0	1	0	19	431	83.37%
6	18	51	Magdalena Tequisistlán	382	CO1	517	3	65	6	5	1	86	143	0	39	15	7	24	0	0	0	1	2	1	0	0	0	1	0	0	0	14	413	79.88%
7	18	51	Magdalena Tequisistlán	382	CO2	516	1	75	3	4	3	47	148	1	39	28	15	29	0	0	0	0	6	0	0	0	0	0	0	2	0	15	416	80.62%
8	18	51	Magdalena Tequisistlán	382	E01	344	0	89	3	1	1	45	52	2	36	5	3	36	0	0	0	0	0	2	0	0	1	0	0	0	0	10	286	83.14%
9	18	51	Magdalena Tequisistlán	383	B	150	4	28	3	2	4	54	3	1	17	2	0	9	0	0	0	0	2	1	0	0	0	0	0	0	0	4	134	89.33%
10	18	51	Magdalena Tequisistlán	384	B	117	1	24	2	3	0	22	15	0	6	8	0	11	0	0	0	0	1	0	0	0	0	0	0	0	4	97	82.91%	
11	18	51	Magdalena Tequisistlán	385	B	698	1	210	0	2	2	44	205	3	56	24	0	34	0	1	0	0	0	0	1	0	0	1	0	1	0	17	602	86.25%
				6	11	5,457	16	947	39	37	32	686	1,500	9	440	202	51	349	3	1	0	3	19	13	1	0	5	2	0	9	0	156	4,520	82.83%

Distribución de votos por partido político.	PAN	PRI	PRD	PVEM	PT	MC	PUP	NA	MORENA	ES	PSD	PMR	CNR	Votos Nulos	Votación Total
	17	962	42	49	34	689	1,500	15	448	208	51	349	0	156	4,520

Votación final para los candidatos de las coaliciones y partidos políticos.	Coalición "Por Oaxaca al Frente"	Coalición "Todos por Oaxaca"	Coalición "Juntos Haremos Historia"	PUP	PSD	PMR	CNR	Votos Nulos	Votación Total
	748	1,026	690	1,500	51	349	0	156	4,520

Votación Total Emitida: 4,520
 Lista Nominal: 5,457
 % de Participación: 82.83%

Votación final obtenida por los candidatos de las coaliciones y partidos políticos.



POF. Coalición "Por Oaxaca al Frente" PAN, PRD y MC
 TPO. Coalición "Todos Por Oaxaca" PRI, PVEM y NA.
 JHH. Coalición "Juntos Haremos Historia" PT, MORENA y ES.

Distribución final de votos por partido político.	PAN	PRI	PRD	PVEM	PT	MC	PUP	NA	MORENA	ES	PSD	PMR	CNR	Votos Nulos	Votación Total
		17	962	42	49	34	689	1,500	15	448	208	51	349	0	156

Votación final obtenida por los candidatos de las coaliciones y partidos políticos.	Coalición "Por Oaxaca al Frente"	Coalición "Todos por Oaxaca"	Coalición "Juntos Haremos Historia"	PUP	PSD	PMR	CNR	Votos Nulos	Votación Total
	748	1,026	690	1,500	51	349	0	156	4,520
	16.55%	22.70%	15.27%	33.19%	1.13%	7.72%	0.00%	3.45%	

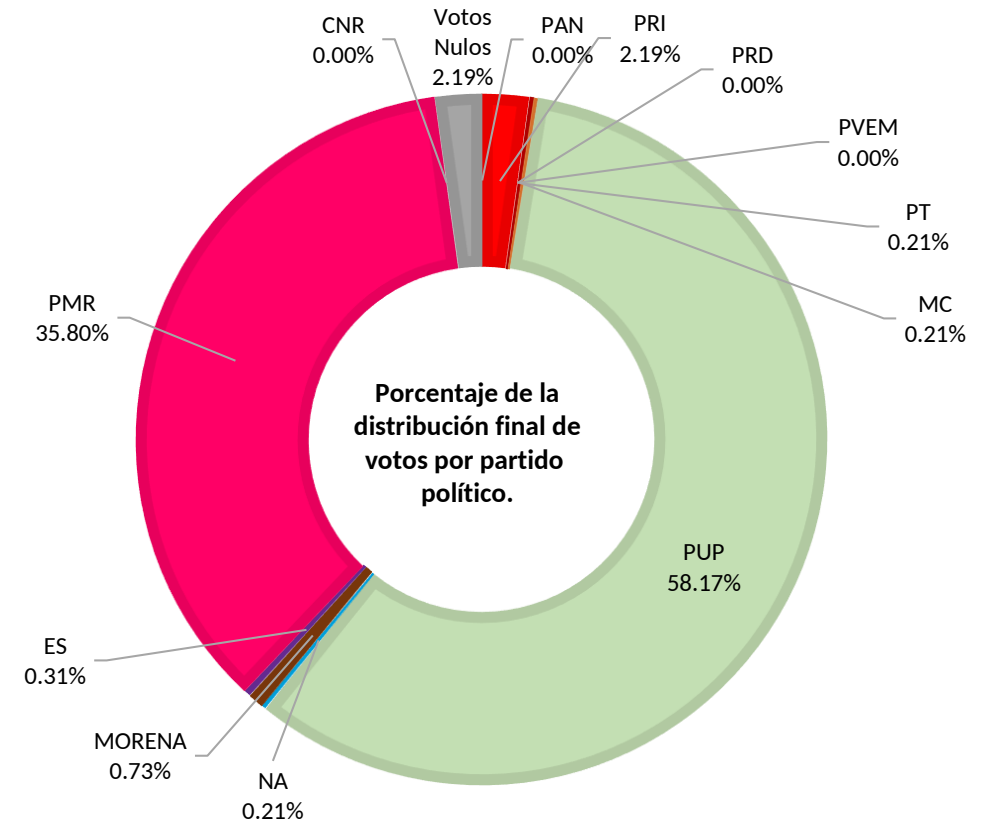
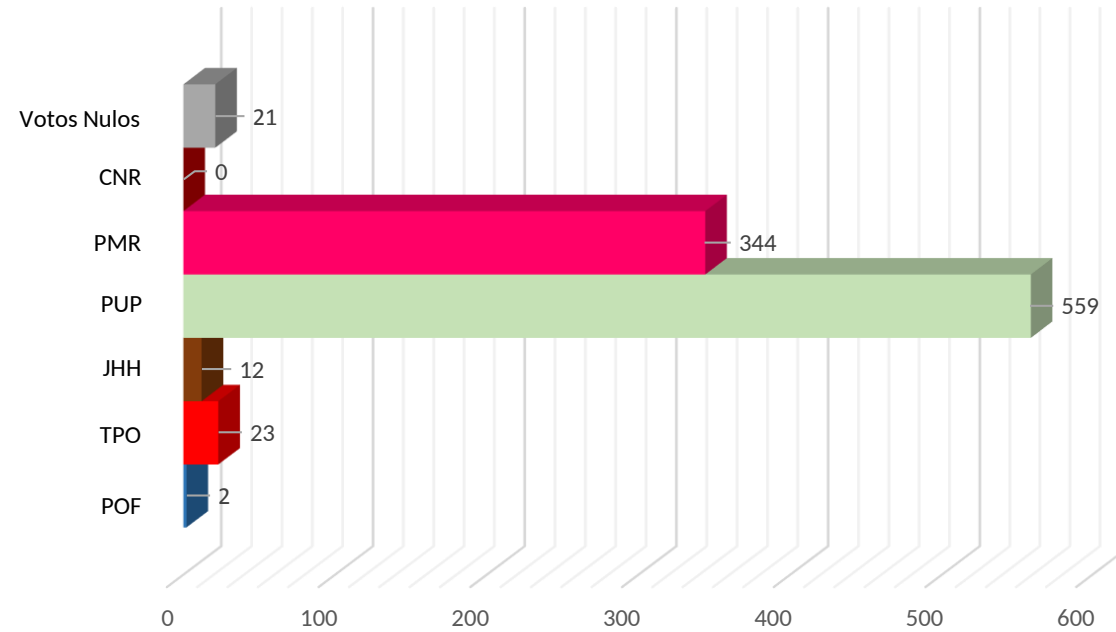
No	Dtto	Cve	Municipio	Sección	Casilla	Lista Nominal	PAN	PRI	PRD	PVEM	PT	MC	PUP	NA	MORENA	ES	PMR	PAN PRD MC	PAN PRD	PAN MC	PRD MC	PRI PVEM NA	PRI PVEM	PRI NA	PVEM NA	PT MORENA ES	PT MORENA	PT ES	MORENA ES	CNR	Votos Nulos	Votación Total	% de Participación
1	18	52	Magdalena Tlacotepec	386	B	542	0	8	0	0	1	2	276	1	3	2	177	0	0	0	0	0	0	0	0	0	0	0	0	0	13	483	89.11%
2	18	52	Magdalena Tlacotepec	386	C01	541	0	13	0	0	1	0	283	1	4	1	167	0	0	0	0	0	0	0	0	0	0	0	0	0	8	478	88.35%
				1	2	1,083	0	21	0	0	2	2	559	2	7	3	344	0	0	0	0	0	0	0	0	0	0	0	0	21	961	88.73%	

Distribución de votos por partido político.	PAN	PRI	PRD	PVEM	PT	MC	PUP	NA	MORENA	ES	PMR	CNR	Votos Nulos	Votación Total
	0	21	0	0	2	2	559	2	7	3	344	0	21	961

Votación final para los candidatos de las coaliciones y partidos políticos.	Coalición "Por Oaxaca al Frente"	Coalición "Todos por Oaxaca"	Coalición "Juntos Haremos Historia"	PUP	PMR	CNR	Votos Nulos	Votación Total
	2	23	12	559	344	0	21	961

Votación Total Emitida: 961
 Lista Nominal: 1,083
 % de Participación: 88.73%

Votación final obtenida por los candidatos de las coaliciones y partidos políticos.



POF. Coalición "Por Oaxaca al Frente" PAN, PRD y MC
 TPO. Coalición "Todos Por Oaxaca" PRI, PVEM y NA.
 JHH. Coalición "Juntos Haremos Historia" PT, MORENA y ES.

Distribución final de votos por partido político.	PAN	PRI	PRD	PVEM	PT	MC	PUP	NA	MORENA	ES	PMR	CNR	Votos Nulos	Votación Total
	0	21	0	0	2	2	559	2	7	3	344	0	21	961

Votación final obtenida por los candidatos de las coaliciones y partidos políticos.	Coalición "Por Oaxaca al Frente"	Coalición "Todos por Oaxaca"	Coalición "Juntos Haremos Historia"	PUP	PMR	CNR	Votos Nulos	Votación Total
	2	23	12	559	344	0	21	961
	0.21%	2.39%	1.25%	58.17%	35.80%	0.00%	2.19%	

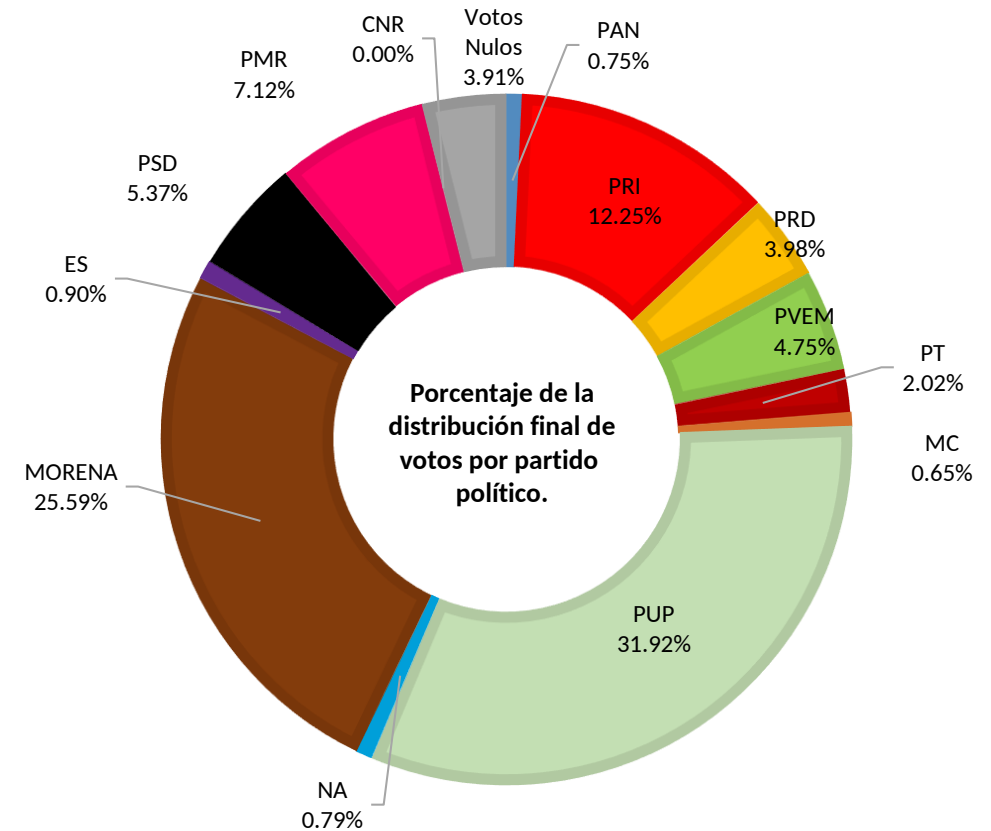
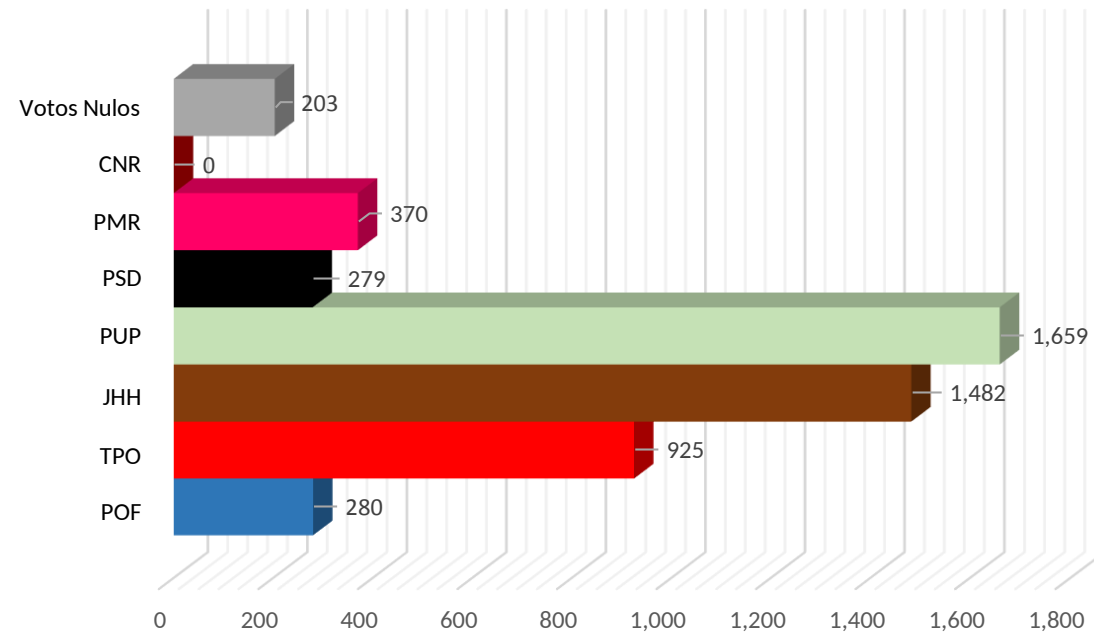
No	Dtto	Cve	Municipio	Sección	Casilla	Lista Nominal	PAN	PRI	PRD	PVEM	PT	MC	PUP	NA	MORENA	ES	PSD	PMR	PAN PRD MC	PAN PRD	PAN MC	PRD MC	PRI PVEM NA	PRI PVEM	PRI NA	PVEM NA	PT MORENA ES	PT MORENA	PT ES	MORENA ES	CNR	Votos Nulos	Votación Total	% de Participación
1	18	305	San Pedro Huamelula	1465	B	427	1	37	6	9	2	1	206	0	60	1	6	1	0	0	0	0	0	4	0	0	3	1	1	0	0	8	347	81.26%
2	18	305	San Pedro Huamelula	1465	C01	427	2	51	5	8	2	3	178	3	55	2	7	0	0	0	0	0	1	0	0	0	1	0	0	1	0	10	329	77.05%
3	18	305	San Pedro Huamelula	1466	B	473	0	49	5	6	7	2	225	6	49	3	3	1	0	0	0	0	0	2	0	0	1	0	0	0	0	12	371	78.44%
4	18	305	San Pedro Huamelula	1466	C01	472	4	44	8	2	6	1	215	3	61	2	4	2	0	0	0	0	3	5	0	0	1	0	1	1	0	11	374	79.24%
5	18	305	San Pedro Huamelula	1467	B	181	0	25	0	1	0	1	67	4	36	1	0	4	0	0	0	0	3	2	0	0	2	0	0	0	0	1	147	81.22%
6	18	305	San Pedro Huamelula	1468	B	568	0	38	28	8	11	2	108	3	119	5	12	30	1	1	0	0	0	2	0	0	1	2	0	0	0	24	395	69.54%
7	18	305	San Pedro Huamelula	1468	C01	567	8	33	49	10	4	6	83	2	124	2	20	39	2	0	0	0	0	1	0	0	1	0	0	2	0	19	405	71.43%
8	18	305	San Pedro Huamelula	1469	B	254	1	29	16	6	8	0	26	3	32	0	2	42	0	1	0	0	1	0	0	0	2	2	0	0	0	14	185	72.83%
9	18	305	San Pedro Huamelula	1469	E01	134	0	7	2	1	3	4	19	0	19	2	11	7	0	0	0	0	0	0	0	0	3	0	1	1	0	3	83	61.94%
10	18	305	San Pedro Huamelula	1470	B	580	2	43	1	3	18	1	190	2	95	0	10	58	0	0	0	0	0	1	0	0	1	0	0	0	0	15	440	75.86%
11	18	305	San Pedro Huamelula	1470	E01C01	555	2	63	6	39	6	0	90	0	99	3	60	39	2	0	0	0	4	1	1	0	3	0	0	2	0	21	441	79.46%
12	18	305	San Pedro Huamelula	1470	E01	555	2	62	14	36	10	1	76	1	115	2	22	53	0	0	0	0	2	2	0	0	5	0	0	0	0	16	419	75.50%
13	18	305	San Pedro Huamelula	1471	B	664	4	44	22	28	5	3	67	2	134	2	41	24	0	0	0	0	3	2	0	0	4	1	0	2	0	20	408	61.45%
14	18	305	San Pedro Huamelula	1471	C01	663	4	40	23	42	4	6	68	2	144	4	39	28	0	0	0	0	4	5	1	0	2	0	0	0	0	12	428	64.56%
15	18	305	San Pedro Huamelula	1471	C02	663	6	48	19	25	4	2	41	1	167	2	42	42	0	0	0	0	5	1	0	0	2	0	0	2	0	17	426	64.25%
				7	15	7,183	36	613	204	224	90	33	1,659	32	1,309	31	279	370	5	2	0	0	26	28	2	0	31	7	3	11	0	203	5,198	72.37%

Distribución de votos por partido político.	PAN	PRI	PRD	PVEM	PT	MC	PUP	NA	MORENA	ES	PSD	PMR	CNR	Votos Nulos	Votación Total
	39	637	207	247	105	34	1,659	41	1,330	47	279	370	0	203	5,198

Votación final para los candidatos de las coaliciones y partidos políticos.	Coalición "Por Oaxaca al Frente"	Coalición "Todos por Oaxaca"	Coalición "Juntos Haremos Historia"	PUP	PSD	PMR	CNR	Votos Nulos	Votación Total
	280	925	1,482	1,659	279	370	0	203	5,198

Votación Total Emitida: 5,198
 Lista Nominal: 7,183
 % de Participación: 72.37%

Votación final obtenida por los candidatos de las coaliciones y partidos políticos.



POF. Coalición "Por Oaxaca al Frente" PAN, PRD y MC
 TPO. Coalición "Todos Por Oaxaca" PRI, PVEM y NA.
 JHH. Coalición "Juntos Haremos Historia" PT, MORENA y ES.

Distribución final de votos por partido político.	PAN	PRI	PRD	PVEM	PT	MC	PUP	NA	MORENA	ES	PSD	PMR	CNR	Votos Nulos	Votación Total
		39	637	207	247	105	34	1,659	41	1,330	47	279	370	0	203

Votación final obtenida por los candidatos de las coaliciones y partidos políticos.	Coalición "Por Oaxaca al Frente"	Coalición "Todos por Oaxaca"	Coalición "Juntos Haremos Historia"	PUP	PSD	PMR	CNR	Votos Nulos	Votación Total
	280	925	1,482	1,659	279	370	0	203	5,198
	5.39%	17.80%	28.51%	31.92%	5.37%	7.12%	0.00%	3.91%	

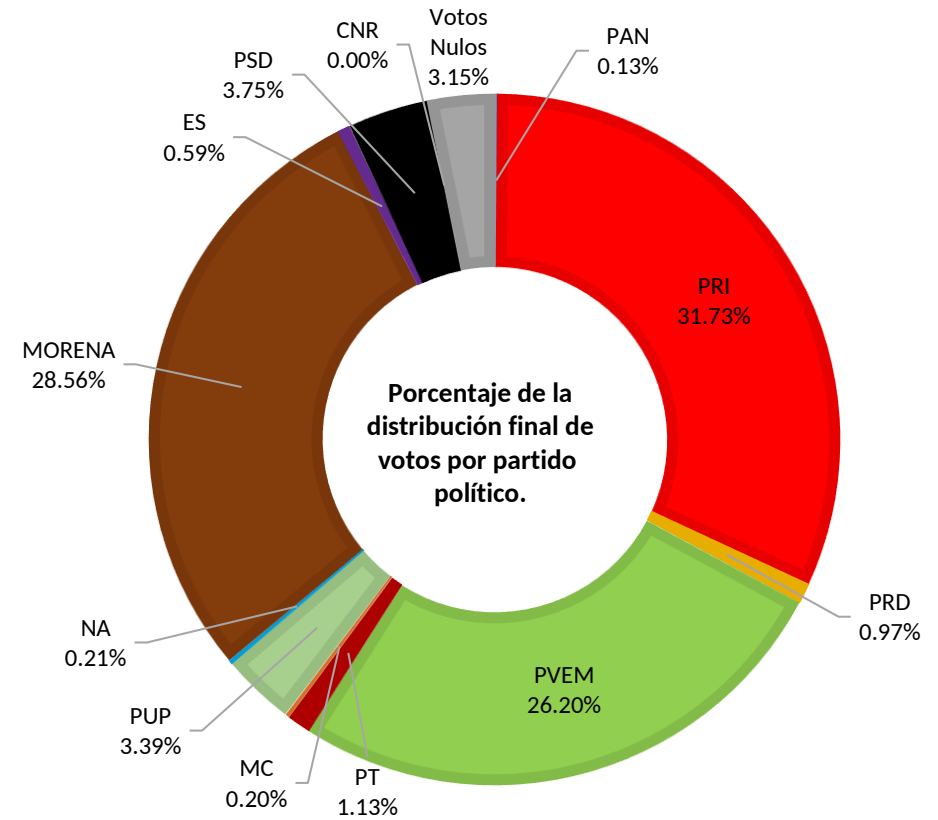
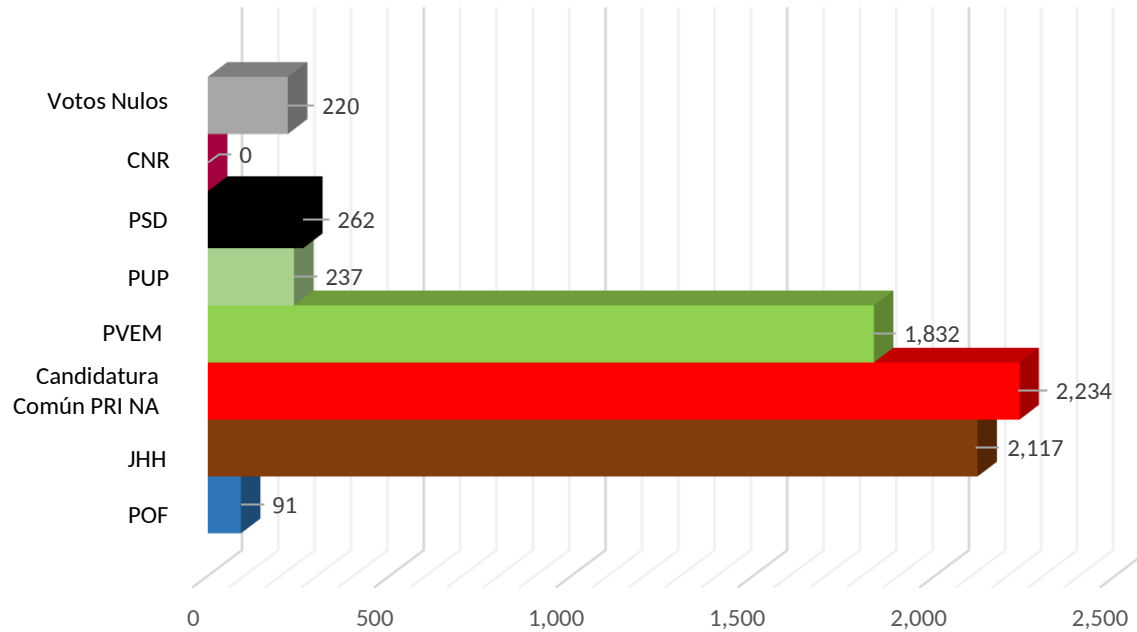
No	Dtto	Cve	Municipio	Sección	Casilla	Lista Nominal	PAN	PRI	PRD	PVEM	PT	MC	PUP	NA	MORENA	ES	PSD	PAN PRD MC	PAN PRD	PAN MC	PRD MC	PT MORENA ES	PT MORENA	PT ES	MORENA ES	C_COMUN PRI_NA	CNR	Votos Nulos	Votación Total	% de Participación
1	18	419	Santa María Jalapa del Marqués	1866	B	744	0	161	0	140	10	1	36	0	168	0	44	0	0	0	0	4	1	0	3	0	0	22	590	79.30%
2	18	419	Santa María Jalapa del Marqués	1866	C01	743	1	154	2	123	8	0	42	1	170	1	50	0	0	0	0	1	2	0	1	1	0	14	571	76.85%
3	18	419	Santa María Jalapa del Marqués	1867	B	576	0	93	3	145	6	0	31	0	131	3	15	0	0	0	0	3	0	0	0	0	0	16	446	77.43%
4	18	419	Santa María Jalapa del Marqués	1867	C01	576	0	100	5	136	4	1	47	0	132	1	20	0	0	0	0	0	0	2	0	0	0	8	456	79.17%
5	18	419	Santa María Jalapa del Marqués	1868	B	539	1	111	13	130	6	2	10	3	108	2	6	0	0	0	0	0	0	0	0	0	0	14	406	75.32%
6	18	419	Santa María Jalapa del Marqués	1868	C01	539	1	112	8	121	1	1	13	0	118	3	7	0	0	0	0	2	3	0	1	0	0	8	399	74.03%
7	18	419	Santa María Jalapa del Marqués	1868	C02	539	0	136	4	133	0	1	6	0	105	1	9	0	0	0	0	0	3	0	0	3	0	15	416	77.18%
8	18	419	Santa María Jalapa del Marqués	1869	B	724	2	165	7	168	4	0	6	0	125	4	17	0	0	0	0	0	1	0	0	0	0	27	526	72.65%
9	18	419	Santa María Jalapa del Marqués	1869	C01	724	2	147	6	156	4	2	15	0	168	2	20	0	0	0	0	0	0	0	0	0	0	17	539	74.45%
10	18	419	Santa María Jalapa del Marqués	1870	B	578	0	174	3	115	5	3	7	4	112	0	8	0	0	0	0	2	0	0	0	1	0	7	441	76.30%
11	18	419	Santa María Jalapa del Marqués	1870	C01	578	0	146	4	112	1	0	7	0	130	2	8	0	0	0	0	0	0	0	1	0	0	21	432	74.74%
12	18	419	Santa María Jalapa del Marqués	1870	C02	577	2	158	5	136	3	0	3	0	113	1	11	0	0	0	0	3	2	0	0	0	0	15	452	78.34%
13	18	419	Santa María Jalapa del Marqués	1871	B	131	0	9	1	86	0	0	1	0	3	0	1	0	0	0	0	0	0	0	0	0	0	3	104	79.39%
14	18	419	Santa María Jalapa del Marqués	1871	E01	541	0	166	2	67	2	0	2	1	151	6	9	0	0	0	0	0	1	0	2	0	0	14	423	78.19%
15	18	419	Santa María Jalapa del Marqués	1872	B	625	0	344	0	50	2	2	3	1	85	0	5	0	0	0	0	0	1	0	0	0	0	12	505	80.80%
16	18	419	Santa María Jalapa del Marqués	1872	E01	409	0	40	5	14	9	1	8	2	160	5	32	0	0	0	0	2	0	0	1	1	0	7	287	70.17%
				7	16	9,143	9	2,216	68	1,832	65	14	237	12	1,979	31	262	0	0	0	0	17	14	2	9	6	0	220	6,993	76.48%

Distribución de votos por partido político.	PAN	PRI	PRD	PVEM	PT	MC	PUP	NA	MORENA	ES	PSD	CNR	Votos Nulos	Votación Total
	9	2,219	68	1,832	79	14	237	15	1,979	41	262	0	220	6,993

Votación final para los candidatos de las coaliciones, candidatura común y partidos políticos.	Coalición "Por Oaxaca al Frente"	Coalición "Juntos Haremos Historia"	Candidatura Común PRI NA	PVEM	PUP	PSD	CNR	Votos Nulos	Votación Total
	91	2,117	2,234	1,832	237	262	0	220	6,993

Votación Total Emitida: 6,993
 Lista Nominal: 9,143
 % de Participación: 76.48%

Votación final obtenida por los candidatos de las coaliciones, candidatura común y partidos políticos.



POF. Coalición "Por Oaxaca al Frente" PAN, PRD y MC
 TPO. Coalición "Todos Por Oaxaca" PRI, PVEM y NA.
 JHH. Coalición "Juntos Haremos Historia" PT, MORENA y ES.

Distribución final de votos por partido político.	PAN	PRI	PRD	PVEM	PT	MC	PUP	NA	MORENA	ES	PSD	CNR	Votos Nulos	Votación Total
	9	2,219	68	1,832	79	14	237	15	1,997	41	262	0	220	6,993

Votación final obtenida por los candidatos de las coaliciones, candidatura común y partidos políticos.	Coalición "Por Oaxaca al Frente"	Coalición "Juntos Haremos Historia"	Candidatura Común PRI NA	PVEM	PUP	PSD	CNR	Votos Nulos	Votación Total
	91	2,117	2,234	1,832	237	262	0	220	6,993
	1.30%	30.27%	31.95%	26.20%	3.39%	3.75%	0.00%	3.15%	

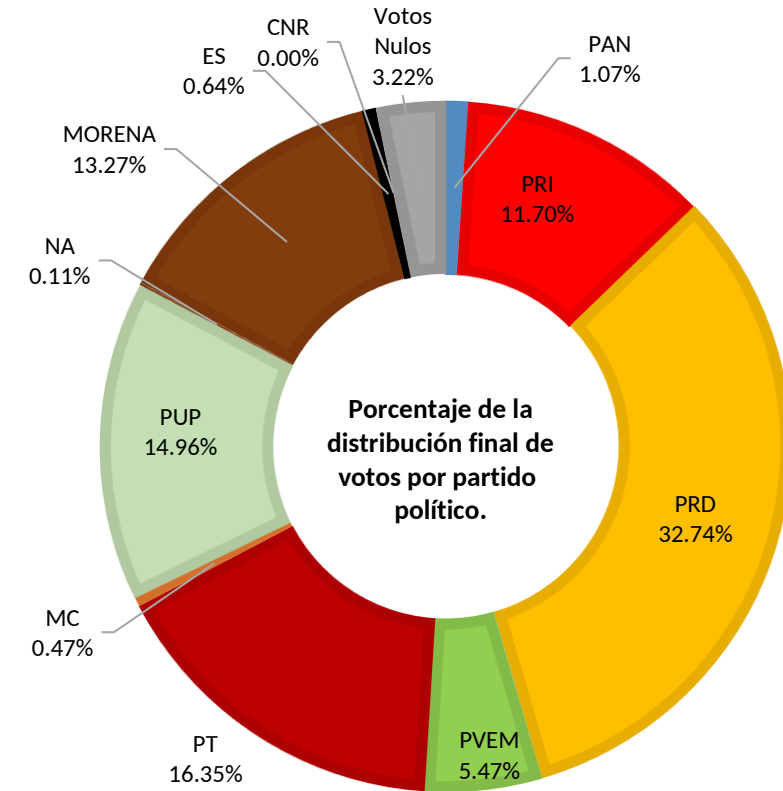
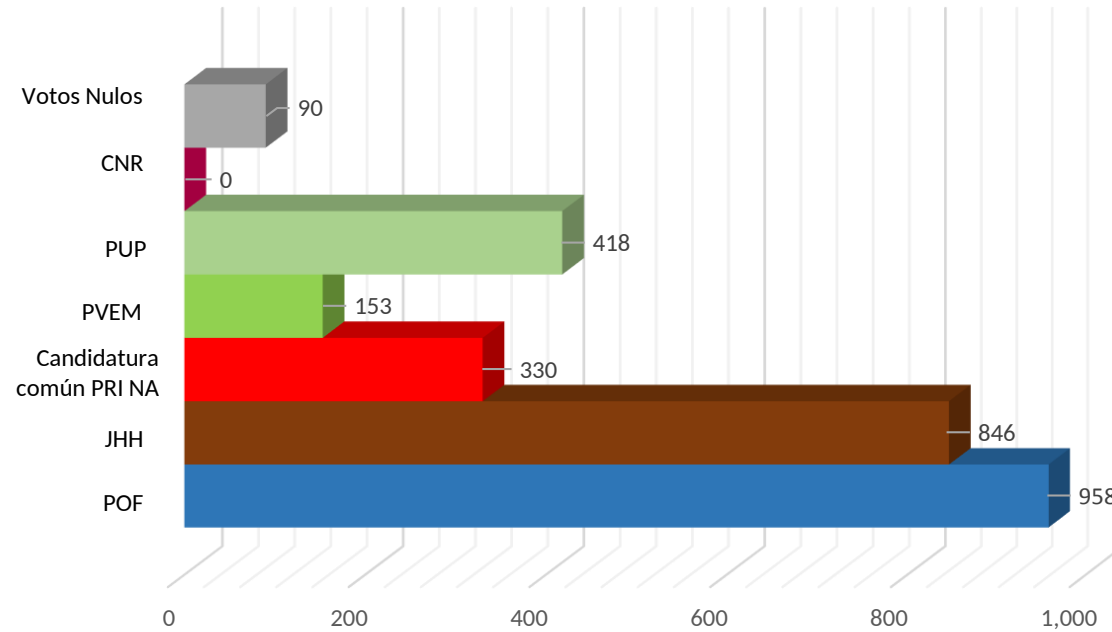
No	Dtto	Cve	Municipio	Sección	Casilla	Lista Nominal	PAN	PRI	PRD	PVEM	PT	MC	PUP	NA	MORENA	ES	PAN PRD MC	PAN PRD	PAN MC	PRD MC	PT MORENA ES	PT MORENA	PT ES	MORENA ES	C_COMUN PRI_NA	CNR	Votos Nulos	Votación Total	% de Participación
1	18	422	Santa María Mixtequilla	1875	B	491	1	41	141	22	62	1	53	1	54	1	1	1	0	0	2	1	0	0	0	0	16	398	81.06%
2	18	422	Santa María Mixtequilla	1875	C01	490	1	35	130	24	62	1	51	0	61	1	1	1	0	1	4	4	0	0	0	0	12	389	79.39%
3	18	422	Santa María Mixtequilla	1876	B	682	7	56	201	18	86	1	77	1	62	3	2	3	0	1	5	2	1	1	0	0	21	548	80.35%
4	18	422	Santa María Mixtequilla	1876	C01	682	5	69	171	39	72	2	82	1	77	4	2	1	0	0	6	6	0	1	0	0	15	553	81.09%
5	18	422	Santa María Mixtequilla	1877	B	554	4	53	111	32	92	1	89	0	49	0	0	0	0	3	1	3	0	1	0	0	7	446	80.51%
6	18	422	Santa María Mixtequilla	1877	C01	554	6	73	152	18	67	2	66	0	51	2	2	0	0	1	0	2	0	0	0	0	19	461	83.21%
				3	6	3,453	24	327	906	153	441	8	418	3	354	11	8	6	0	6	18	18	1	3	0	0	90	2,795	80.94%

Distribución de votos por partido político.	PAN	PRI	PRD	PVEM	PT	MC	PUP	NA	MORENA	ES	CNR	Votos Nulos	Votación Total
	30	327	915	153	457	13	418	3	371	18	0	90	2,795

Votación final para los candidatos de las coaliciones, candidatura común y partidos políticos.	Coalición "Por Oaxaca al Frente"	Coalición "Juntos Haremos Historia"	Candidatura Común PRI NA	PVEM	PUP	CNR	Votos Nulos	Votación Total
	958	846	330	153	418	0	90	2,795

Votación Total Emitida: 2,795
 Lista Nominal: 3,453
 % de Participación: 80.94%

Votación final obtenida por los candidatos de las coaliciones, candidatura común y partidos políticos.



POF. Coalición "Por Oaxaca al Frente" PAN, PRD y MC
 TPO. Coalición "Todos Por Oaxaca" PRI, PVEM y NA.
 JHH. Coalición "Juntos Haremos Historia" PT, MORENA y ES.

Distribución final de votos por partido político.	PAN	PRI	PRD	PVEM	PT	MC	PUP	NA	MORENA	ES	CNR	Votos Nulos	Votación Total
	30	327	915	153	457	13	418	3	371	18	0	90	2,795

Votación final obtenida por los candidatos de las coaliciones, candidatura común y partidos políticos.	Coalición "Por Oaxaca al Frente"	Coalición "Juntos Haremos Historia"	Candidatura Común PRI NA	PVEM	PUP	CNR	Votos Nulos	Votación Total
	958	846	330	153	418	0	90	2,795
	34.28%	30.27%	11.81%	5.47%	14.96%	0.00%	3.22%	

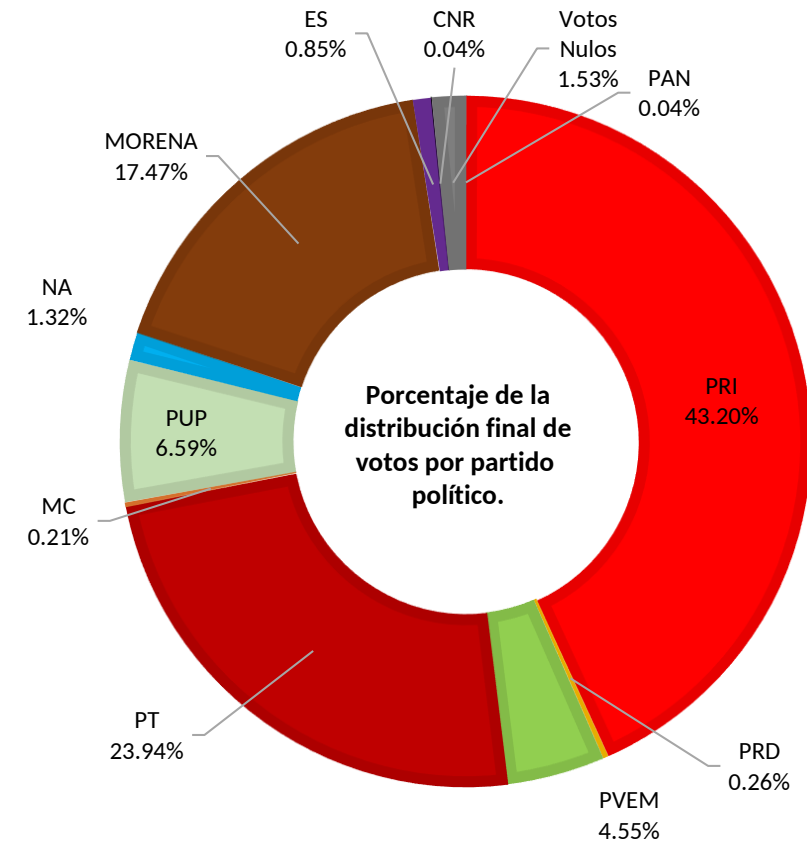
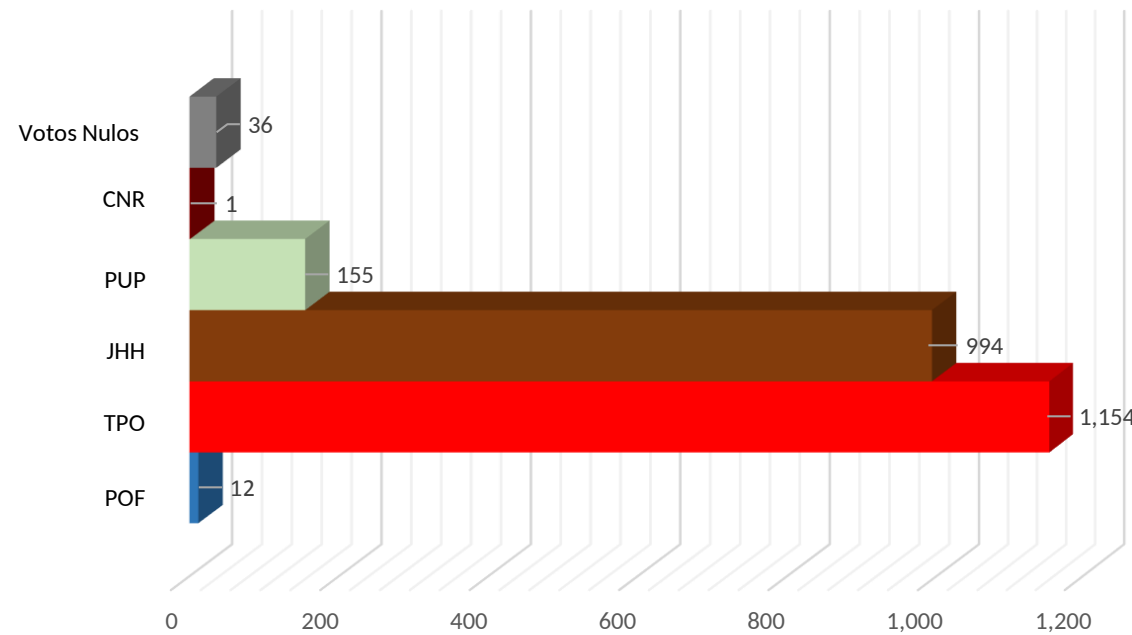
No	Dtto	Cve	Municipio	Sección	Casilla	Lista Nominal	PAN	PRI	PRD	PVEM	PT	MC	PUP	NA	MORENA	ES	PAN PRD MC	PAN PRD	PAN MC	PRD MC	PRI PVEM NA	PRI PVEM NA	PRI NA	PVEM NA	PT MORENA ES	PT MORENA	PT ES	MORENA ES	CNR	Votos Nulos	Votación Total	% de Participación
1	18	473	Santiago Laollaga	2057	B	447	0	158	0	19	90	2	38	12	63	1	0	0	0	0	1	0	1	0	1	2	0	2	0	1	391	87.47%
2	18	473	Santiago Laollaga	2057	C01	446	1	153	2	23	77	0	41	3	72	2	0	0	0	0	0	1	0	0	0	1	0	0	1	7	384	86.10%
3	18	473	Santiago Laollaga	2058	B	541	0	184	1	23	109	1	19	3	91	1	0	0	0	0	0	1	0	0	0	1	1	0	0	6	441	81.52%
4	18	473	Santiago Laollaga	2058	C01	540	0	216	0	20	98	0	20	4	70	1	0	0	0	0	2	1	0	0	5	1	1	0	0	8	447	82.78%
5	18	473	Santiago Laollaga	2058	C02	540	0	187	3	17	106	2	13	6	89	5	0	0	0	0	1	2	0	0	5	1	0	0	0	9	446	82.59%
6	18	473	Santiago Laollaga	2059	B	287	0	112	0	0	70	0	24	1	16	2	0	0	0	0	2	1	0	0	8	1	1	0	0	5	243	84.67%
				3	6	2,801	1	1,010	6	102	550	5	155	29	401	12	0	0	0	0	6	6	1	0	19	7	3	2	1	36	2,352	83.97%

Distribución de votos por partido político.	PAN	PRI	PRD	PVEM	PT	MC	PUP	NA	MORENA	ES	CNR	Votos Nulos	Votación Total
	1	1,016	6	107	563	5	155	31	411	20	1	36	2,352

Votación final para los candidatos de las coaliciones y partidos políticos.	Coalición "Por Oaxaca al Frente"	Coalición "Todos por Oaxaca"	Coalición "Juntos Haremos Historia"	PUP	CNR	Votos Nulos	Votación Total
	12	1,154	994	155	1	36	2,352

Votación Total Emitida: 2,352
 Lista Nominal: 2,801
 % de Participación: 83.97%

Votación final obtenida por los candidatos de las coaliciones y partidos políticos.



POF. Coalición "Por Oaxaca al Frente" PAN, PRD y MC
 TPO. Coalición "Todos Por Oaxaca" PRI, PVEM y NA.
 JHH. Coalición "Juntos Haremos Historia" PT, MORENA y ES.

Distribución final de votos por partido político.	PAN	PRI	PRD	PVEM	PT	MC	PUP	NA	MORENA	ES	CNR	Votos Nulos	Votación Total
	1	1,016	6	107	563	5	155	31	411	20	1	36	2,352

Votación final obtenida por los candidatos de las coaliciones y partidos políticos.	Coalición "Por Oaxaca al Frente"	Coalición "Todos por Oaxaca"	Coalición "Juntos Haremos Historia"	PUP	CNR	Votos Nulos	Votación Total
	12	1,154	994	155	1	36	2,352
	0.51%	49.06%	42.26%	6.59%	0.04%	1.53%	

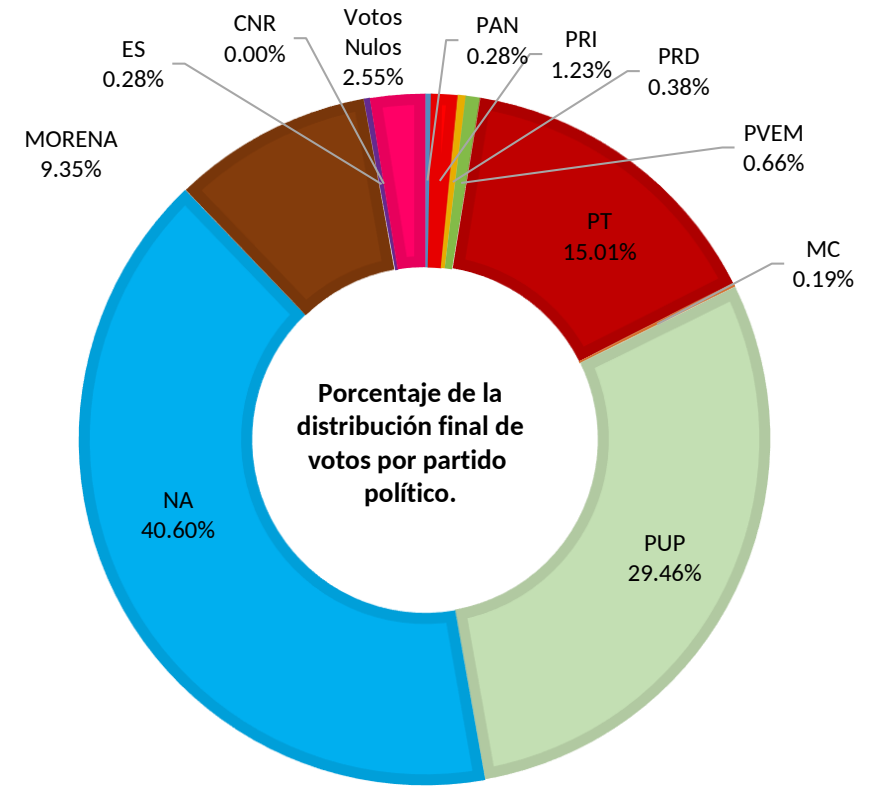
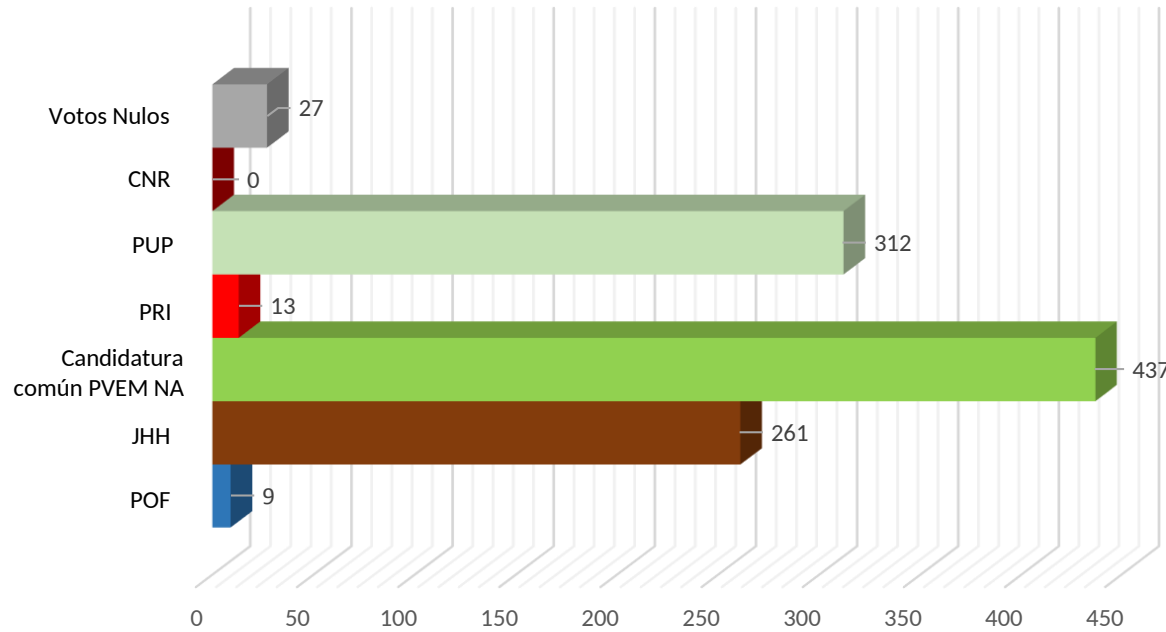
No	Dtto	Cve	Municipio	Sección	Casilla	Lista Nominal	PAN	PRI	PRD	PVEM	PT	MC	PUP	NA	MORENA	ES	PAN PRD MC	PAN PRD	PAN MC	PRD MC	PT MORENA ES	PT MORENA	PT ES	MORENA ES	C_COMUN PVEM_NA	CNR	Votos Nulos	Votación Total	% de Participación
1	18	507	Santo Domingo Chihuitán	2175	B	651	2	7	3	2	62	0	153	230	49	0	0	0	0	0	1	4	0	0	0	0	18	531	81.57%
2	18	507	Santo Domingo Chihuitán	2175	C01	651	1	6	1	5	94	2	159	199	48	3	0	0	0	0	0	0	0	0	1	0	9	528	81.11%
				1	2	1,302	3	13	4	7	156	2	312	429	97	3	0	0	0	0	1	4	0	0	1	0	27	1,059	81.34%

Distribución de votos por partido político.	PAN	PRI	PRD	PVEM	PT	MC	PUP	NA	MORENA	ES	CNR	Votos Nulos	Votación Total
	3	13	4	7	159	2	312	430	99	3	0	27	1,059

Votación final para los candidatos de las coaliciones, candidatura común y partidos políticos.	Coalición "Por Oaxaca al Frente"	Coalición "Juntos Haremos Historia"	Candidatura Común PVEM NA	PRI	PUP	CNR	Votos Nulos	Votación Total
	9	261	437	13	312	0	27	1,059

Votación Total Emitida: 1,059
 Lista Nominal: 1,302
 % de Participación: 81.34%

Votación final obtenida por los candidatos de las coaliciones, candidatura común y partidos políticos.



POF. Coalición "Por Oaxaca al Frente" PAN, PRD y MC
 TPO. Coalición "Todos Por Oaxaca" PRI, PVEM y NA.
 JHH. Coalición "Juntos Haremos Historia" PT, MORENA y ES.

Distribución final de votos por partido político.	PAN	PRI	PRD	PVEM	PT	MC	PUP	NA	MORENA	ES	CNR	Votos Nulos	Votación Total
		3	13	4	7	159	2	312	430	99	3	0	27

Votación final obtenida por los candidatos de las coaliciones, candidatura común y partidos políticos.	Coalición "Por Oaxaca al Frente"	Coalición "Juntos Haremos Historia"	Candidatura Común PVEM NA	PRI	PUP	CNR	Votos Nulos	Votación Total
	9	261	437	13	312	0	27	1,059
	0.85%	24.65%	41.27%	1.23%	29.46%	0.00%	2.55%	

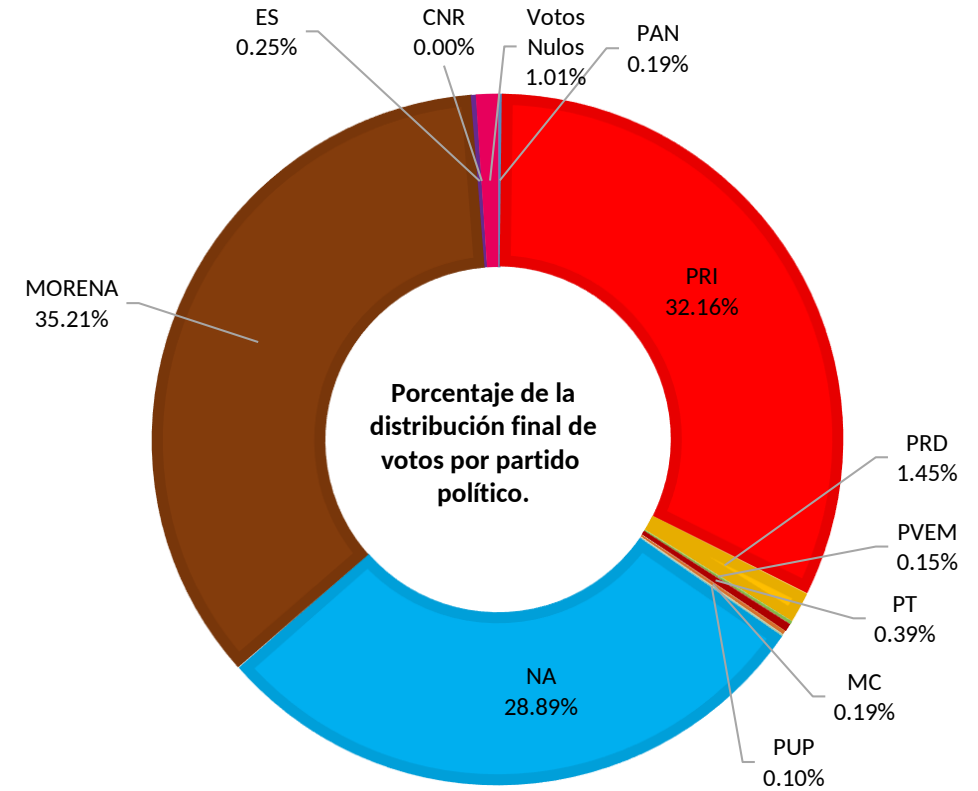
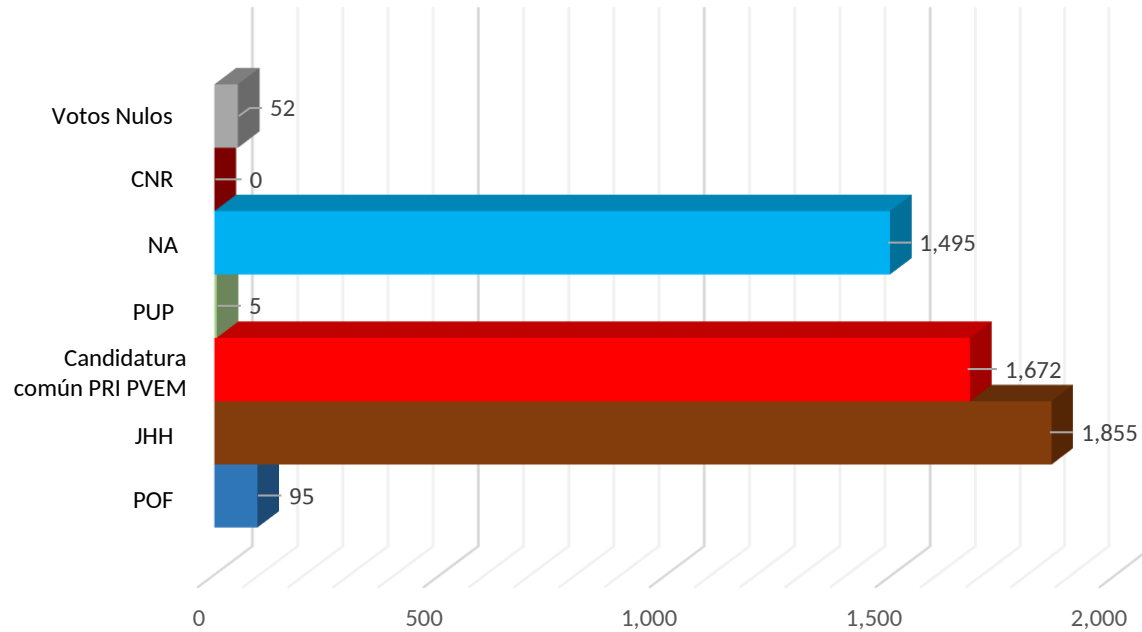
No	Dtto	Cve	Municipio	Sección	Casilla	Lista Nominal	PAN	PRI	PRD	PVEM	PT	MC	PUP	NA	MORENA	ES	PAN PRD MC	PAN PRD	PAN MC	PRD MC	PT MORENA ES	PT MORENA	PT ES	MORENA ES	C_COMUN PRI_PVEM	CNR	Votos Nulos	Votación Total	% de Participación	
1	18	513	Santo Domingo Petapa	2190	B	412	1	91	9	0	2	2	1	95	128	2	0	0	0	0	0	0	0	0	0	0	2	333	80.83%	
2	18	513	Santo Domingo Petapa	2190	C01	412	0	68	7	0	0	1	0	112	144	0	0	0	0	0	0	0	0	0	0	0	0	2	334	81.07%
3	18	513	Santo Domingo Petapa	2191	B	593	1	147	13	1	6	1	0	114	206	2	0	0	0	0	0	0	0	0	0	0	3	494	83.31%	
4	18	513	Santo Domingo Petapa	2191	C01	592	2	129	7	1	3	1	0	99	234	0	0	0	0	0	2	0	0	0	0	1	0	2	481	81.25%
5	18	513	Santo Domingo Petapa	2192	B	634	0	165	14	0	1	0	1	104	196	2	0	0	0	0	0	0	0	0	0	0	2	485	76.50%	
6	18	513	Santo Domingo Petapa	2192	C01	633	0	183	6	0	0	1	0	124	198	0	0	0	0	0	0	0	0	0	0	0	6	518	81.83%	
7	18	513	Santo Domingo Petapa	2193	B	550	1	152	2	0	1	1	0	89	175	0	0	0	0	0	0	0	0	0	0	1	0	5	427	77.64%
8	18	513	Santo Domingo Petapa	2193	C01	550	2	129	5	0	2	0	0	107	213	1	0	0	0	0	0	1	0	1	0	0	4	465	84.55%	
9	18	513	Santo Domingo Petapa	2194	B	687	3	210	4	4	2	2	1	271	45	3	0	0	0	0	0	0	0	0	1	0	17	563	81.95%	
10	18	513	Santo Domingo Petapa	2195	B	292	0	90	3	0	0	0	0	96	46	1	0	0	0	0	2	1	0	0	0	0	6	245	83.90%	
11	18	513	Santo Domingo Petapa	2195	E01	269	0	93	1	0	0	0	0	100	33	0	0	0	0	0	1	0	0	0	1	0	2	231	85.87%	
12	18	513	Santo Domingo Petapa	2196	B	282	0	86	4	0	0	1	0	97	75	0	0	0	0	0	0	0	0	0	0	0	1	264	93.62%	
13	18	513	Santo Domingo Petapa	2197	B	143	0	47	0	0	0	0	1	31	54	0	0	0	0	0	0	0	0	0	0	0	0	133	93.01%	
14	18	513	Santo Domingo Petapa	2198	B	224	0	72	0	0	0	0	1	56	71	0	0	0	0	0	0	0	0	1	0	0	0	201	89.73%	
				9	14	6,273	10	1,662	75	6	17	10	5	1,495	1,818	11	0	0	0	0	5	2	0	2	4	0	52	5,174	82.48%	

Distribución de votos por partido político.	PAN	PRI	PRD	PVEM	PT	MC	PUP	NA	MORENA	ES	CNR	Votos Nulos	Votación Total
	10	1,664	75	8	20	10	5	1,495	1,822	13	0	52	5,174

Votación final para los candidatos de las coaliciones, candidatura común y partidos políticos.	Coalición "Por Oaxaca al Frente"	Coalición "Juntos Haremos Historia"	Candidatura Común PRI PVEM	PUP	NA	CNR	Votos Nulos	Votación Total
	95	1,855	1,672	5	1,495	0	52	5,174

Votación Total Emitida: 5,174
 Lista Nominal: 6,273
 % de Participación: 82.48%

Votación final obtenida por los candidatos de las coaliciones, candidatura común y partidos políticos.



POF. Coalición "Por Oaxaca al Frente" PAN, PRD y MC
 TPO. Coalición "Todos Por Oaxaca" PRI, PVEM y NA.
 JHH. Coalición "Juntos Haremos Historia" PT, MORENA y ES.

Distribución final de votos por partido político.	PAN	PRI	PRD	PVEM	PT	MC	PUP	NA	MORENA	ES	CNR	Votos Nulos	Votación Total
	10	1,664	75	8	20	10	5	1,495	1,822	13	0	52	5,174

Votación final obtenida por los candidatos de las coaliciones, candidatura común y partidos políticos.	Coalición "Por Oaxaca al Frente"	Coalición "Juntos Haremos Historia"	Candidatura Común PRI PVEM	PUP	NA	CNR	Votos Nulos	Votación Total
	95	1,855	1,672	5	1,495	0	52	5,174
	1.84%	35.85%	32.32%	0.10%	28.89%	0.00%	1.01%	

No	Dtto	Cve	Municipio	Sección	Casilla	Lista Nominal	PAN	PRI	PRD	PVEM	PT	MC	NA	MORENA	ES	PSD	PMR	PAN PRD MC	PAN PRD	PAN MC	PRD MC	PT MORENA ES	PT MORENA	PT ES	MORENA ES	C_COMUN PRI_NA	IND	CNR	Votos Nulos	Votación Total	% de Participación	
36	18	515	Santo Domingo Tehuantepec	2212	C01	446	4	84	94	9	1	2	0	126	1	0	3	0	0	0	0	1	1	0	0	0	11	0	4	341	76.46%	
37	18	515	Santo Domingo Tehuantepec	2213	B	630																							0	0.00%		
38	18	515	Santo Domingo Tehuantepec	2213	C01	629	6	85	121	16	15	5	0	181	2	0	0	1	0	0	1	0	1	0	2	2	11	0	21	470	74.72%	
39	18	515	Santo Domingo Tehuantepec	2213	C02	629	11	84	121	13	7	3	2	170	1	0	1	0	1	0	1	2	2	0	1	0	13	0	22	455	72.34%	
40	18	515	Santo Domingo Tehuantepec	2214	B	638	15	73	98	13	6	4	2	177	3	1	5	1	0	0	1	4	1	0	0	0	14	0	20	438	68.65%	
41	18	515	Santo Domingo Tehuantepec	2214	C01	638	7	103	104	7	8	5	4	194	1	0	3	0	0	0	1	8	1	1	0	1	11	0	10	469	73.51%	
42	18	515	Santo Domingo Tehuantepec	2214	C02	637	11	92	116	5	8	6	3	159	2	1	5	0	0	0	1	2	3	1	0	0	18	0	22	455	71.43%	
43	18	515	Santo Domingo Tehuantepec	2215	B	683	8	63	178	11	11	4	2	174	9	0	9	1	0	0	2	4	1	2	3	0	9	0	13	504	73.79%	
44	18	515	Santo Domingo Tehuantepec	2215	C01	683	7	60	131	11	13	8	5	204	2	0	7	1	0	0	1	6	1	0	2	0	28	0	15	502	73.50%	
45	18	515	Santo Domingo Tehuantepec	2215	C02	683	11	83	152	11	10	8	3	188	0	0	9	0	0	0	1	4	2	4	0	1	11	0	19	517	75.70%	
46	18	515	Santo Domingo Tehuantepec	2216	B	745	6	66	182	15	11	4	3	239	1	0	17	2	0	0	0	6	4	0	0	0	19	0	10	585	78.52%	
47	18	515	Santo Domingo Tehuantepec	2216	C01	745	7	66	188	13	12	9	0	225	0	0	11	3	1	0	0	3	0	0	0	1	15	0	13	567	76.11%	
48	18	515	Santo Domingo Tehuantepec	2217	B	703	11	70	181	18	11	8	1	176	3	1	11	1	1	0	1	3	2	0	1	2	20	0	13	535	76.10%	
49	18	515	Santo Domingo Tehuantepec	2217	C01	703	4	66	185	17	16	8	1	175	2	0	13	0	1	1	0	0	1	0	0	0	21	0	9	520	73.97%	
50	18	515	Santo Domingo Tehuantepec	2217	C02	702	7	70	175	28	10	7	1	173	1	1	8	0	1	0	0	2	1	0	0	2	10	0	12	509	72.51%	
51	18	515	Santo Domingo Tehuantepec	2218	B	686	3	72	156	6	11	5	4	177	4	1	0	3	0	0	0	5	2	0	0	2	12	0	23	486	70.85%	
52	18	515	Santo Domingo Tehuantepec	2218	C01	686	1	67	163	15	13	4	0	164	1	0	3	1	2	0	0	1	0	1	0	0	5	0	31	472	68.80%	
53	18	515	Santo Domingo Tehuantepec	2218	C02	686	4	68	186	17	9	5	4	154	1	0	7	2	3	1	0	1	1	1	0	2	11	0	20	497	72.45%	
54	18	515	Santo Domingo Tehuantepec	2218	C03	686	3	63	184	13	8	4	3	177	5	0	5	0	0	1	0	2	0	0	0	0	9	0	20	497	72.45%	
55	18	515	Santo Domingo Tehuantepec	2218	C04	685	4	60	189	16	9	4	0	153	9	0	2	0	1	0	3	9	0	0	1	0	12	0	28	500	72.99%	
56	18	515	Santo Domingo Tehuantepec	2219	B																											
Casilla anulada por el Tribunal Electoral del Estado de Oaxaca																																
57	18	515	Santo Domingo Tehuantepec	2219	C01	747	8	65	147	15	9	7	2	224	5	0	5	1	1	0	1	6	2	0	0	1	18	1	9	527	70.55%	
58	18	515	Santo Domingo Tehuantepec	2219	C02	747	13	87	142	9	9	6	2	196	1	0	11	2	1	1	0	4	1	0	3	0	6	1	21	516	69.08%	
59	18	515	Santo Domingo Tehuantepec	2219	C03	747	11	90	161	16	6	5	1	173	1	0	10	2	0	0	0	3	1	0	1	0	9	0	25	515	68.94%	
60	18	515	Santo Domingo Tehuantepec	2219	C04	747	13	64	161	5	8	6	1	190	2	0	9	3	2	0	0	5	0	1	0	0	4	0	17	491	65.73%	
61	18	515	Santo Domingo Tehuantepec	2220	B	537	12	73	86	9	3	6	0	165	0	1	7	2	1	0	1	2	1	0	0	0	5	0	1	375	69.83%	
62	18	515	Santo Domingo Tehuantepec	2220	C01	537	12	61	112	14	4	6	0	173	3	0	7	1	0	1	0	2	2	0	0	0	1	0	8	407	75.79%	
63	18	515	Santo Domingo Tehuantepec	2220	C02	537	14	67	94	13	3	5	1	134	3	1	9	0	0	0	0	3	1	0	1	0	11	0	6	366	68.16%	
64	18	515	Santo Domingo Tehuantepec	2221	B	624	24	35	99	16	8	4	1	206	4	1	7	0	1	0	0	0	0	0	1	0	5	0	7	419	67.15%	
65	18	515	Santo Domingo Tehuantepec	2221	C01	623	20	48	99	9	6	9	0	208	5	1	5	1	0	0	0	6	1	0	2	0	8	0	16	444	71.27%	
66	18	515	Santo Domingo Tehuantepec	2221	C02	623	18	41	84	15	15	3	0	242	5	2	3	2	1	0	0	2	1	0	2	0	5	0	8	449	72.07%	
67	18	515	Santo Domingo Tehuantepec	2222	B	583	0	102	143	3	2	1	1	191	3	0	0	2	3	0	0	2	0	0	0	0	4	0	6	463	79.42%	
68	18	515	Santo Domingo Tehuantepec	2222	E01	271	5	10	173	0	0	4	0	33	0	0	0	0	0	0	0	2	0	0	0	0	2	0	14	243	89.67%	
69	18	515	Santo Domingo Tehuantepec	2223	B	344	5	48	48	19	7	0	1	118	5	0	0	0	0	0	0	0	0	0	0	0	3	0	10	264	76.74%	
70	18	515	Santo Domingo Tehuantepec	2223	E01	340	0	56	100	11	5	2	0	78	4	0	1	1	2	0	1	0	0	0	0	0	2	0	7	270	79.41%	

No	Dtto	Cve	Municipio	Sección	Casilla	Lista Nominal	PAN	PRI	PRD	PVEM	PT	MC	NA	MORENA	ES	PSD	PMR	PAN PRD MC	PAN PRD	PAN MC	PRD MC	PT MORENA ES	PT MORENA	PT ES	MORENA ES	C_COMUN PRI_NA	IND	CNR	Votos Nulos	Votación Total	% de Participación
71	18	515	Santo Domingo Tehuantepec	2224	B	411	1	26	54	13	7	3	0	169	2	0	8	0	0	0	0	4	1	0	0	0	21	0	17	326	79.32%
72	18	515	Santo Domingo Tehuantepec	2224	C01	411	7	36	61	20	5	3	1	157	3	1	7	1	1	1	0	0	1	0	0	0	20	0	11	336	81.75%
73	18	515	Santo Domingo Tehuantepec	2224	E02C01	387	23	34	37	4	12	11	2	157	1	1	3	0	0	0	0	0	0	0	0	0	4	0	3	292	75.45%
74	18	515	Santo Domingo Tehuantepec	2224	E01	427	7	12	150	3	5	10	3	160	3	1	0	0	1	0	0	0	0	0	1	0	2	0	4	362	84.78%
75	18	515	Santo Domingo Tehuantepec	2224	E02	387	28	23	42	1	6	8	5	164	0	0	1	0	0	0	1	2	0	0	0	0	2	0	1	284	73.39%
76	18	515	Santo Domingo Tehuantepec	2224	E03	636	11	44	87	12	9	6	1	224	8	0	2	0	1	0	0	4	0	1	1	0	3	1	16	431	67.77%
77	18	515	Santo Domingo Tehuantepec	2225	B	463	2	52	100	16	26	7	2	141	6	1	1	0	0	0	1	2	1	0	1	1	7	0	15	382	82.51%
78	18	515	Santo Domingo Tehuantepec	2226	B	380	3	15	175	7	35	5	2	184	0	1	0	0	0	0	2	0	1	0	1	0	1	0	25	457	120.26%
79	18	515	Santo Domingo Tehuantepec	2226	C01	379	1	11	95	15	23	3	0	138	0	1	0	1	0	0	0	1	0	0	1	0	1	0	8	299	78.89%
80	18	515	Santo Domingo Tehuantepec	2226	E01C01	558	4	79	162	0	9	4	0	164	3	0	0	0	0	0	0	2	0	0	0	0	2	0	14	443	79.39%
81	18	515	Santo Domingo Tehuantepec	2226	E01	559	1	72	187	4	7	4	1	144	1	0	0	1	0	1	0	1	0	0	0	0	2	0	17	443	79.25%
82	18	515	Santo Domingo Tehuantepec	2227	B	647	4	73	180	1	23	6	4	186	4	0	2	1	0	1	2	1	1	0	0	2	3	0	25	519	80.22%
83	18	515	Santo Domingo Tehuantepec	2227	C01	647	3	62	159	4	30	4	1	240	5	0	0	2	1	0	0	5	0	0	1	0	0	0	33	550	85.01%
84	18	515	Santo Domingo Tehuantepec	2227	E01	273	0	30	24	1	1	1	0	118	0	0	0	1	0	0	0	0	2	0	0	1	2	0	1	182	66.67%
85	18	515	Santo Domingo Tehuantepec	2228	B	586	3	15	175	7	35	5	2	184	0	1	0	0	0	0	2	0	1	0	1	0	1	0	25	457	77.99%
86	18	515	Santo Domingo Tehuantepec	2228	C01	586	2	43	181	6	18	3	0	194	2	0	0	0	1	0	2	1	0	0	0	0	1	0	24	478	81.57%
87	18	515	Santo Domingo Tehuantepec	2228	C02	585	2	25	176	6	35	2	0	207	2	0	0	1	1	0	0	0	0	1	1	0	0	0	26	485	82.91%
				30	87	46,325	625	5,131	10,378	1,019	798	401	123	12,662	171	35	360	83	50	10	45	176	76	15	40	42	641	4	1,133	34,018	73.43%

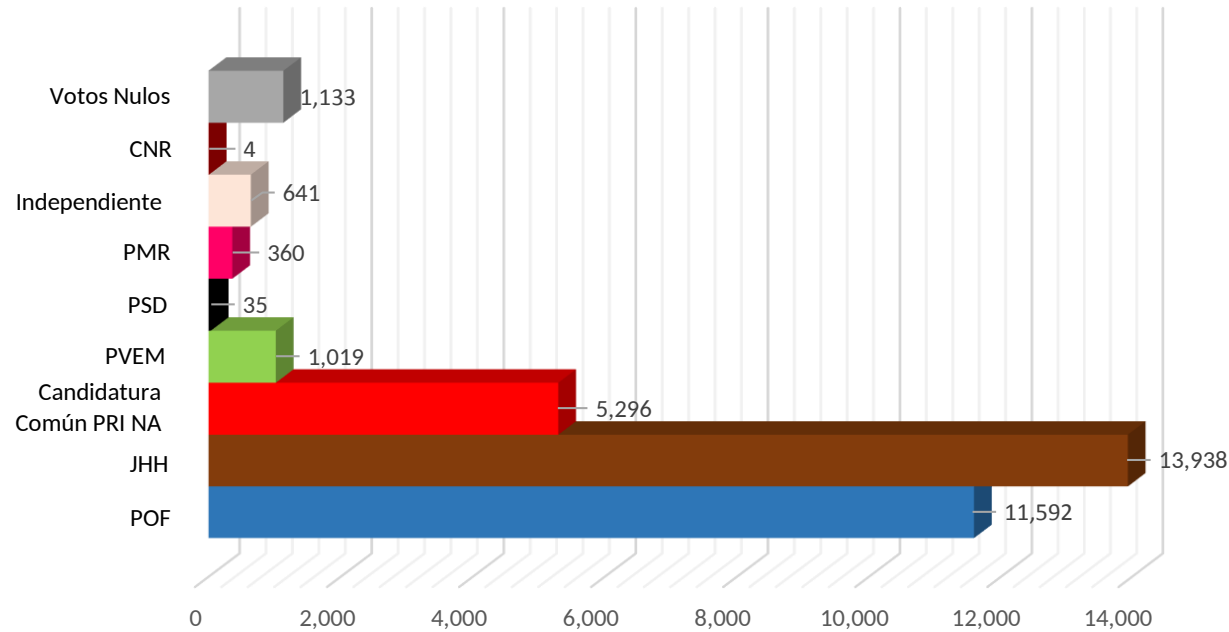
Distribución de votos por partido político.	PAN	PRI	PRD	PVEM	PT	MC	NA	MORENA	ES	PSD	PMR	IND	CNR	Votos Nulos	Votación Total
	683	5,152	10,454	1,019	903	455	144	12,779	256	35	360	641	4	1,133	34,018

Votación final para los candidatos de las coaliciones, candidatura común y partidos políticos.	Coalición "Por Oaxaca al Frente"	Coalición "Juntos Haremos Historia"	Candidatura Común PRI NA	PVEM	PSD	PMR	IND	CNR	Votos Nulos	Votación Total
	11,592	13,938	5,296	1,019	35	360	641	4	1,133	34,018

Existe un error aritmético debido a que el TEEO considera treinta y un votos menos en la suma de la votación anulada para el Partido de la Revolución Democrática. Los resultados finales presentados corresponden a los resultados acentados por el TEEO en su resolución.

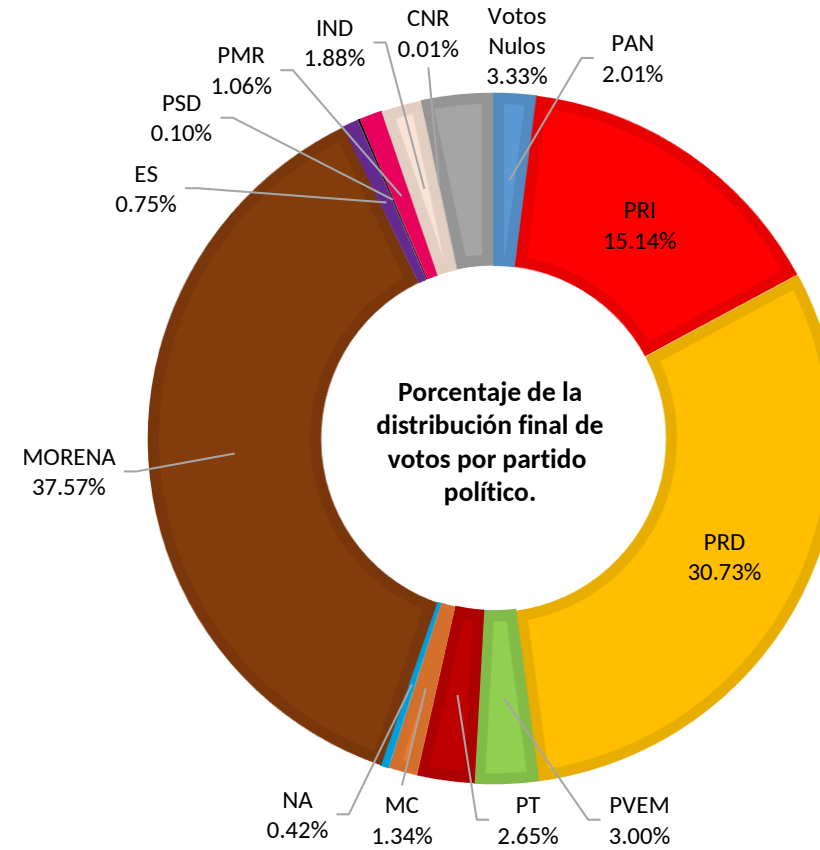
Votación Total Emitida: 34,018
 Lista Nominal: 46,325
 % de Participación: 73.43%

Votación final obtenida por los candidatos de las coaliciones, candidatura común y partidos políticos.



POF. Coalición "Por Oaxaca al Frente" PAN, PRD y MC
 TPO. Coalición "Todos Por Oaxaca" PRI, PVEM y NA.
 JHH. Coalición "Juntos Haremos Historia" PT, MORENA y ES.

Independiente
 Víctor Hernández Marcial



Distribución final de votos por partido político.	PAN	PRI	PRD	PVEM	PT	MC	NA	MORENA	ES	PSD	PMR	IND	CNR	Votos Nulos	Votación Total
	683	5,152	10,454	1,019	903	455	144	12,779	256	35	360	641	4	1,133	34,018

Votación final obtenida por los candidatos de las coaliciones, candidatura común y partidos políticos.	Coalición "Por Oaxaca al Frente"	Coalición "Juntos Haremos Historia"	Candidatura Común PRI NA	PVEM	PSD	PMR	IND	CNR	Votos Nulos	Votación Total
	11,592	13,938	5,296	1,019	35	360	641	4	1,133	34,018
	1023.12%	1230.19%	467.43%	89.94%	3.09%	31.77%	56.58%	0.35%		



19 Distrito Electoral Local
Salina Cruz



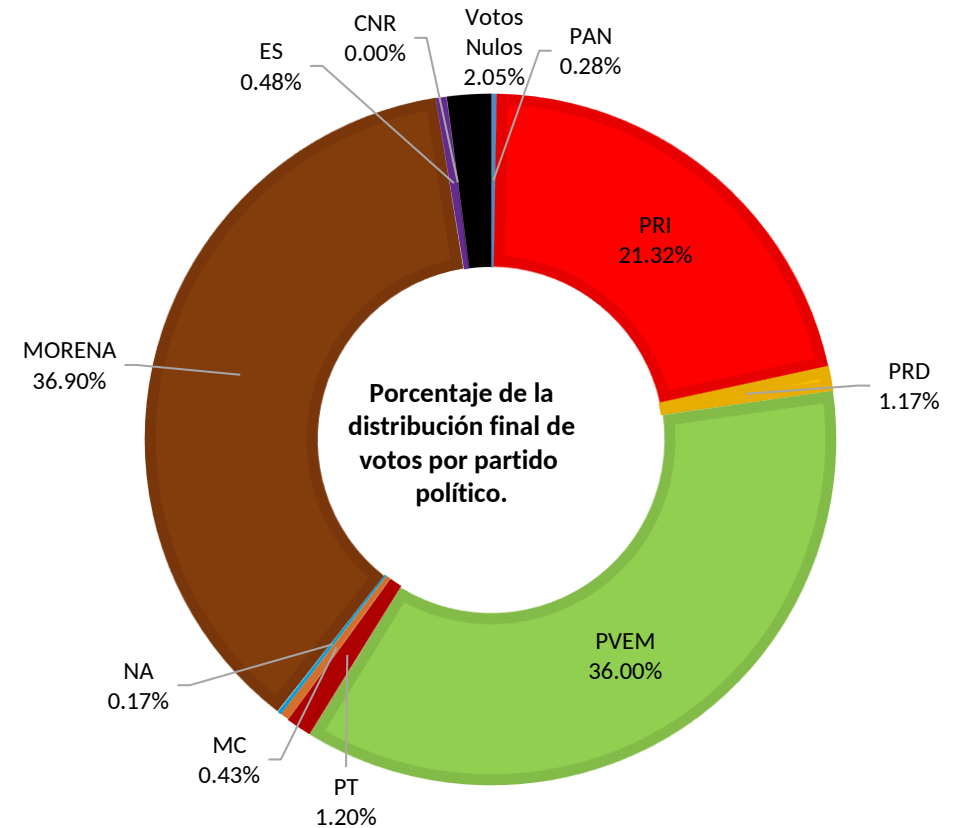
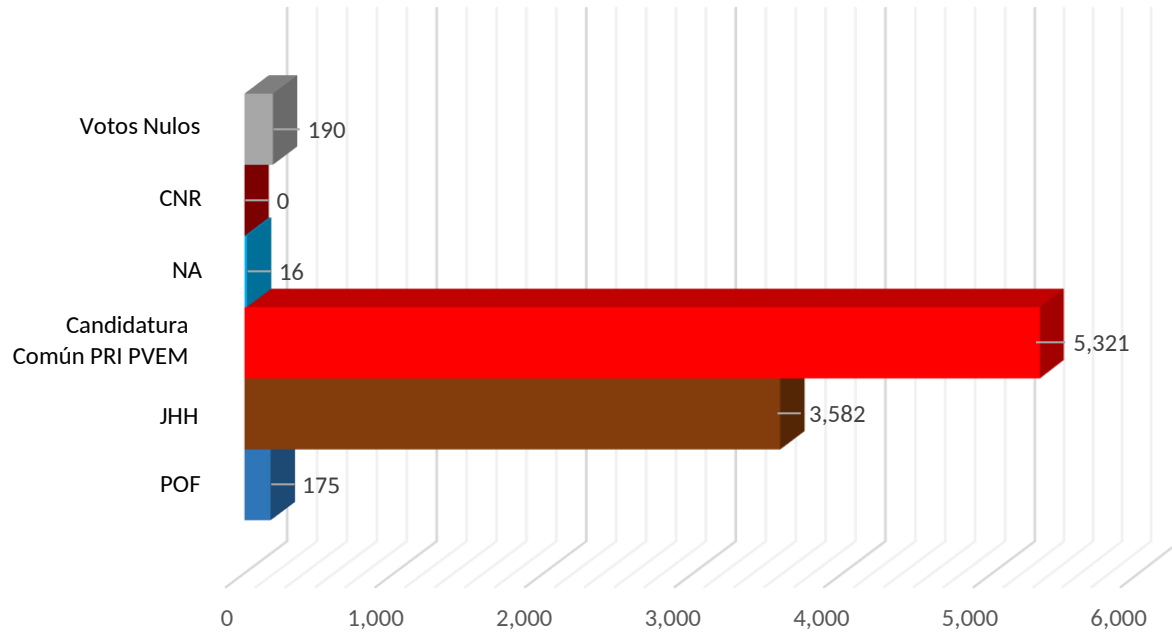
No	Dtto	Cve	Municipio	Sección	Casilla	Lista Nominal	PAN	PRI	PRD	PVEM	PT	MC	NA	MORENA	ES	PAN PRD MC	PAN PRD	PAN MC	PRD MC	PT MORENA ES	PT MORENA	PT ES	MORENA ES	C_COMUN PRI_PVEM	CNR	Votos Nulos	Votación Total	% de Participación
1	19	6	Asunción Ixtaltepec	43	B	381	1	63	4	114	4	1	0	105	1	0	0	0	0	0	0	0	1	8	0	10	312	81.89%
2	19	6	Asunción Ixtaltepec	43	C01	381	0	61	4	123	2	0	0	107	0	0	0	0	0	0	1	0	0	8	0	0	306	80.31%
3	19	6	Asunción Ixtaltepec	44	B	425	0	84	4	70	4	2	0	139	1	0	0	0	0	2	1	0	0	4	0	10	321	75.53%
4	19	6	Asunción Ixtaltepec	44	C01	424	0	98	2	117	3	1	0	108	0	0	0	0	0	2	1	0	0	4	0	2	338	79.72%
5	19	6	Asunción Ixtaltepec	45	B	385	0	85	1	104	3	1	0	106	0	0	0	0	0	0	3	0	0	7	0	5	315	81.82%
6	19	6	Asunción Ixtaltepec	45	C01	385	0	71	1	105	5	0	0	111	0	0	0	0	0	0	0	0	1	6	0	5	305	79.22%
7	19	6	Asunción Ixtaltepec	46	B	498	1	74	2	158	5	1	0	115	1	0	0	0	0	0	0	0	0	8	0	11	376	75.50%
8	19	6	Asunción Ixtaltepec	46	C01	497	2	78	4	155	0	0	0	133	1	0	0	0	0	0	1	0	0	5	0	12	391	78.67%
9	19	6	Asunción Ixtaltepec	47	B	658	6	70	3	159	9	4	0	209	0	0	0	0	0	1	0	0	2	10	0	6	479	72.80%
10	19	6	Asunción Ixtaltepec	47	C01	657	3	66	2	134	4	0	0	228	2	0	0	0	0	1	0	0	0	12	0	3	455	69.25%
11	19	6	Asunción Ixtaltepec	48	B	381	0	49	1	83	1	0	0	147	0	0	0	0	0	0	1	0	0	0	0	0	282	74.02%
12	19	6	Asunción Ixtaltepec	48	C01	380	0	54	1	81	0	1	0	147	1	0	0	0	0	1	1	0	0	10	0	7	304	80.00%
13	19	6	Asunción Ixtaltepec	49	B	507	0	113	10	91	5	3	1	166	0	0	0	0	0	0	1	0	1	1	0	9	401	79.09%
14	19	6	Asunción Ixtaltepec	49	C01	506	1	108	20	97	2	4	0	151	1	0	0	0	0	0	0	0	1	8	0	7	400	79.05%
15	19	6	Asunción Ixtaltepec	50	B	720	3	49	6	214	6	3	1	233	5	0	0	0	0	1	0	0	0	11	0	11	543	75.42%
16	19	6	Asunción Ixtaltepec	51	B	481	1	67	4	185	7	1	2	122	7	0	0	0	0	1	1	0	0	6	0	11	415	86.28%
17	19	6	Asunción Ixtaltepec	51	C01	481	2	66	9	144	6	5	5	156	4	0	0	0	0	1	0	0	0	15	0	13	426	88.57%
18	19	6	Asunción Ixtaltepec	52	B	421	1	57	8	117	3	0	0	113	4	0	0	0	0	3	0	0	0	5	0	7	318	75.53%
19	19	6	Asunción Ixtaltepec	52	C01	421	1	64	2	131	1	3	2	101	1	0	0	0	0	0	1	0	0	5	0	10	322	76.48%
20	19	6	Asunción Ixtaltepec	53	B	553	0	168	3	78	3	0	1	182	1	0	0	0	0	3	1	0	1	11	0	7	459	83.00%
21	19	6	Asunción Ixtaltepec	53	E01	369	2	61	5	73	6	3	0	101	1	0	0	0	0	2	0	0	1	5	0	14	274	74.25%
22	19	6	Asunción Ixtaltepec	54	B	670	0	83	6	213	6	1	1	196	2	0	0	0	0	0	0	0	0	17	0	5	530	79.10%
23	19	6	Asunción Ixtaltepec	54	E01	248	0	11	1	178	1	0	1	7	0	0	0	0	0	0	0	0	0	3	0	1	203	81.85%
24	19	6	Asunción Ixtaltepec	55	B	215	0	24	2	82	2	0	1	56	1	0	0	0	0	2	3	0	1	6	0	4	184	85.58%
25	19	6	Asunción Ixtaltepec	56	B	435	1	82	2	114	6	3	0	86	0	0	0	0	0	0	1	0	0	4	0	14	313	71.95%
26	19	6	Asunción Ixtaltepec	56	C01	435	1	79	2	128	1	3	1	80	1	0	0	0	0	0	1	0	0	9	0	6	312	71.72%
				14	26	11,914	26	1,885	109	3,248	95	40	16	3,405	35	0	0	0	0	20	18	0	9	188	0	190	9,284	77.93%

Distribución de votos por partido político.	PAN	PRI	PRD	PVEM	PT	MC	NA	MORENA	ES	CNR	Votos Nulos	Votación Total
	26	1,979	109	3,342	111	40	16	3,426	45	0	190	9,284

Votación final para los candidatos de las coaliciones, candidatura común y partidos políticos.	Coalición "Por Oaxaca al Frente"	Coalición "Juntos Haremos Historia"	Candidatura Común PRI PVEM	NA	CNR	Votos Nulos	Votación Total
	175	3,582	5,321	16	0	190	9,284

Votación Total Emitida: 9,284
 Lista Nominal: 11,914
 % de Participación: 77.93%

Votación final obtenida por los candidatos de las coaliciones, candidatura común y partidos políticos.



POF. Coalición "Por Oaxaca al Frente" PAN, PRD y MC
 TPO. Coalición "Todos Por Oaxaca" PRI, PVEM y NA.
 JHH. Coalición "Juntos Haremos Historia" PT, MORENA y ES.

Distribución final de votos por partido político.	PAN	PRI	PRD	PVEM	PT	MC	NA	MORENA	ES	CNR	Votos Nulos	Votación Total
	26	1,979	109	3,342	111	40	16	3,426	45	0	190	9,284

Votación final obtenida por los candidatos de las coaliciones, candidatura común y partidos políticos.	Coalición "Por Oaxaca al Frente"	Coalición "Juntos Haremos Historia"	Candidatura Común PRI PVEM	NA	CNR	Votos Nulos	Votación Total
	175	3,582	5,321	16	0	190	9,284
	1.88%	38.58%	57.31%	0.17%	0.00%	2.05%	



No	Dtto	Cve	Municipio	Sección	Casilla	Lista Nominal	PAN	PRI	PRD	PVEM	PT	MC	PUP	NA	MORENA	ES	PSD	PMR	PAN PRD MC	PAN PRD	PAN MC	PRD MC	PRI PVEM NA	PRI PVEM	PRI NA	PVEM NA	PT MORENA ES	PT MORENA	PT ES	MORENA ES	IND	CNR	Votos Nulos	Votación Total	% de Participación	
1	19	41	Ciudad Ixtepec	258	B	613	3	216	5	20	40	0	1	2	109	9	0	0	0	0	0	0	1	1	1	0	2	0	1	3	15	1	9	439	71.62%	
2	19	41	Ciudad Ixtepec	258	C01	612	1	195	4	14	47	1	0	1	136	10	0	0	0	0	0	0	2	11	0	0	3	2	0	7	11	0	18	463	75.65%	
3	19	41	Ciudad Ixtepec	258	C02	612	2	202	0	13	62	1	1	1	123	12	0	0	0	0	0	0	3	10	0	0	4	2	0	0	14	0	14	464	75.82%	
4	19	41	Ciudad Ixtepec	259	B	470	0	139	2	7	33	0	0	3	170	5	0	0	0	0	0	0	5	0	0	0	7	0	0	0	5	0	3	379	80.64%	
5	19	41	Ciudad Ixtepec	259	C01	470	1	134	3	5	28	0	0	2	137	3	0	1	0	0	0	1	0	1	0	0	5	2	1	2	5	0	8	339	72.13%	
6	19	41	Ciudad Ixtepec	260	B	393	0	85	1	8	36	1	3	1	145	3	0	0	0	0	0	0	1	2	0	0	1	4	0	0	9	0	5	305	77.61%	
7	19	41	Ciudad Ixtepec	260	C01	392	0	80	0	2	33	0	0	2	126	2	0	2	0	1	0	0	0	1	0	0	2	2	0	0	14	0	10	277	70.66%	
8	19	41	Ciudad Ixtepec	261	B	586	7	158	6	4	35	0	2	2	180	5	0	0	0	0	0	0	2	1	0	0	10	2	0	1	36	0	4	455	77.65%	
9	19	41	Ciudad Ixtepec	261	C01	586	3	165	2	11	43	1	6	0	146	7	0	2	0	0	0	0	2	1	0	0	7	4	0	0	32	0	6	438	74.74%	
10	19	41	Ciudad Ixtepec	262	B	737	4	167	6	15	101	1	5	4	153	8	1	1	0	0	0	0	4	4	0	0	9	3	0	1	24	0	11	522	70.83%	
11	19	41	Ciudad Ixtepec	262	C01	736	1	187	7	21	95	0	2	0	150	5	0	0	0	0	0	0	5	5	0	0	6	4	0	1	36	1	13	539	73.23%	
12	19	41	Ciudad Ixtepec	263	B	409	2	107	0	9	25	0	2	1	109	0	0	1	0	0	0	0	1	4	0	0	4	2	0	2	18	0	7	294	71.88%	
13	19	41	Ciudad Ixtepec	263	C01	408	1	95	1	8	19	0	3	0	142	7	1	0	0	0	0	0	1	1	0	0	3	3	0	2	11	0	10	308	75.49%	
14	19	41	Ciudad Ixtepec	264	B	505	2	131	2	9	42	0	0	0	169	3	0	0	0	0	0	0	0	2	0	0	3	1	0	0	14	0	7	385	76.24%	
15	19	41	Ciudad Ixtepec	264	C01	505	0	138	4	8	37	1	1	0	150	1	0	0	0	0	1	0	1	4	0	0	4	2	0	0	7	0	10	369	73.07%	
16	19	41	Ciudad Ixtepec	265	B	716	4	144	3	20	43	1	0	2	173	4	0	3	0	0	0	0	3	3	1	0	8	3	0	3	30	1	19	468	65.36%	
17	19	41	Ciudad Ixtepec	265	C01	716	2	131	2	23	55	1	2	1	146	7	0	2	0	0	0	0	6	4	0	0	7	1	0	1	34	0	23	448	62.57%	
18	19	41	Ciudad Ixtepec	265	C02	716	3	125	1	24	72	0	3	1	193	3	1	0	0	0	0	0	1	6	0	1	6	3	1	3	17	0	26	490	68.44%	
19	19	41	Ciudad Ixtepec	266	B	625	2	120	2	6	48	0	0	1	189	8	1	0	0	0	0	0	0	0	1	0	4	4	1	4	28	0	23	442	70.72%	
20	19	41	Ciudad Ixtepec	267	B	417	7	70	1	11	24	1	2	0	84	1	0	1	1	0	0	0	1	4	0	5	1	0	0	0	18	0	0	232	55.64%	
21	19	41	Ciudad Ixtepec	267	C01	416	7	106	1	5	28	1	1	0	91	5	1	2	0	0	0	0	0	3	0	0	2	1	0	1	11	0	1	267	64.18%	
22	19	41	Ciudad Ixtepec	267	S01	0	1	4	0	0	0	0	0	0	4	0	0	0	0	0	0	0	0	0	0	0	0	1	0	0	0	0	0	0	10	
23	19	41	Ciudad Ixtepec	268	B	387	1	91	0	9	10	0	0	0	114	0	2	1	0	0	0	0	3	4	2	0	4	3	2	0	13	0	12	271	70.03%	
24	19	41	Ciudad Ixtepec	268	C01	387	2	107	1	15	9	0	0	0	110	2	0	1	0	0	0	0	1	2	0	0	1	1	0	0	14	1	5	272	70.28%	
25	19	41	Ciudad Ixtepec	269	B	695	3	172	3	4	37	0	0	0	172	7	0	1	1	0	0	0	1	1	0	0	7	2	0	0	25	0	11	447	64.32%	
26	19	41	Ciudad Ixtepec	269	C01	695	4	145	2	3	46	3	1	2	194	2	3	1	0	0	0	0	2	4	1	0	5	3	0	0	27	0	12	460	66.19%	
27	19	41	Ciudad Ixtepec	270	B	602	2	96	13	10	36	1	0	0	168	10	0	4	1	0	0	0	2	0	0	0	8	3	1	1	15	0	10	381	63.29%	
28	19	41	Ciudad Ixtepec	270	C01	602	5	73	10	9	38	0	0	0	168	7	1	2	0	0	0	0	1	2	0	0	10	4	1	1	41	0	7	380	63.12%	
29	19	41	Ciudad Ixtepec	270	C02	602	4	86	14	11	36	2	0	2	153	7	0	2	0	0	0	0	2	1	0	0	10	4	0	2	16	0	12	364	60.47%	
30	19	41	Ciudad Ixtepec	270	S01	0	0	3	1	2	2	0	0	0	3	0	0	0	0	0	0	0	0	0	0	0	0	0	0	0	0	1	0	0	12	
31	19	41	Ciudad Ixtepec	271	B	515	6	84	4	13	25	2	0	11	114	7	1	1	0	1	0	0	5	2	0	0	5	3	0	2	15	0	11	312	60.58%	
32	19	41	Ciudad Ixtepec	271	C01	515	4	89	1	25	17	1	1	4	116	10	0	1	0	0	0	0	2	2	0	0	5	6	0	2	20	0	20	326	63.30%	
33	19	41	Ciudad Ixtepec	272	B	581	1	111	3	13	32	0	1	3	187	8	0	2	0	0	0	0	1	1	0	0	5	1	0	0	20	0	9	398	68.50%	
34	19	41	Ciudad Ixtepec	272	C01	580	4	105	4	7	37	2	3	2	192	3	0	2	0	0	0	0	1	3	0	0	6	3	1	1	15	0	13	404	69.66%	
35	19	41	Ciudad Ixtepec	273	B	560	5	114	4	11	50	2	1	1	133	4	0	4	0	0	0	0	0	6	1	0	4	4	1	5	18	1	7	376	67.14%	
36	19	41	Ciudad Ixtepec	273	C01	560	4	96	5	12	45	2	0	0	160	3	0	1	0	0	0	0	0	3	0	0	5	3	0	4	29	0	10	382	68.21%	
37	19	41	Ciudad Ixtepec	274	B	689	6	79	1	23	64	1	0	3	167	11	0	3	0	0	0	0	2	5	0	1	8	7	1	1	24	0	8	415	60.23%	

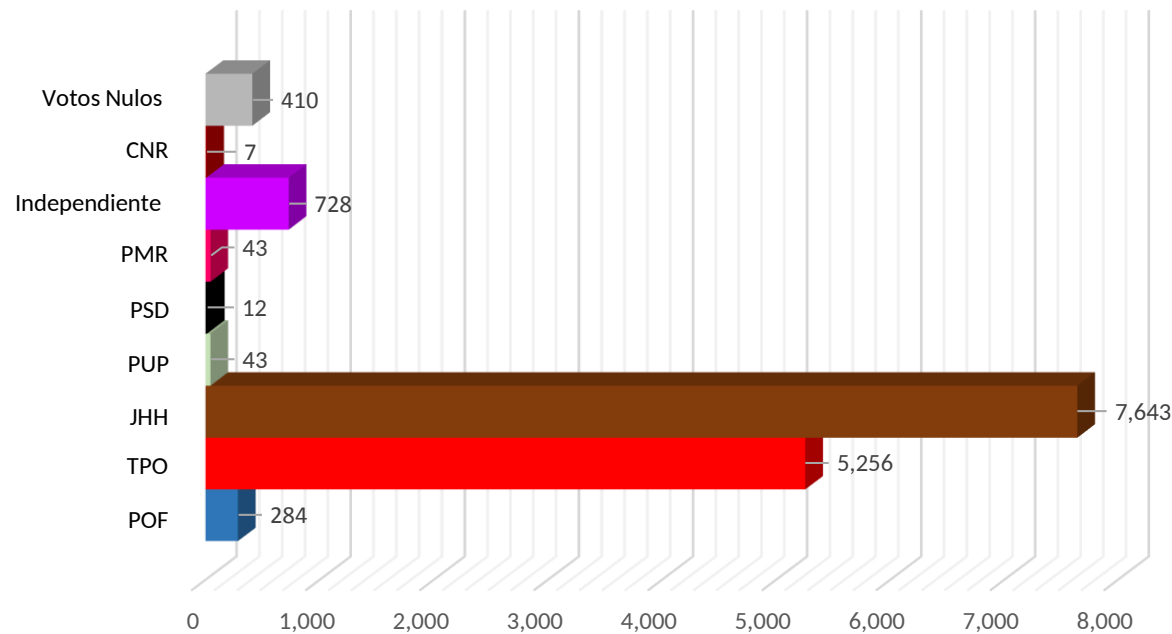
No	Dtto	Cve	Municipio	Sección	Casilla	Lista Nominal	PAN	PRI	PRD	PVEM	PT	MC	PUP	NA	MORENA	ES	PSD	PMR	PAN PRD MC	PAN PRD	PAN MC	PRD MC	PRI PVEM NA	PRI PVEM	PRI NA	PVEM NA	PT MORENA ES	PT MORENA	PT ES	MORENA ES	IND	CNR	Votos Nulos	Votación Total	% de Participación
38	19	41	Ciudad Ixtepec	274	C01	689	8	91	7	17	61	1	1	0	172	6	0	0	0	0	0	0	1	3	0	0	8	3	1	0	24	1	17	422	61.25%
39	19	41	Ciudad Ixtepec	274	C02	689	7	117	5	11	51	0	1	2	164	9	0	2	0	0	0	0	2	3	0	0	7	4	0	2	22	1	18	428	62.12%
40	19	41	Ciudad Ixtepec	275	B	76	0	16	0	1	13	0	0	0	12	0	0	0	0	0	0	0	0	0	0	0	0	0	0	0	0	0	1	43	56.58%
				18	40	21,064	119	4,574	131	439	1,555	27	43	54	5,524	204	12	43	3	2	1	1	65	110	7	7	196	100	12	52	728	7	410	14,426	68.49%

Distribución de votos por partido político.	PAN	PRI	PRD	PVEM	PT	MC	PUP	NA	MORENA	ES	PSD	PMR	IND	CNR	Votos Nulos	Votación Total
	122	4,655	134	520	1,676	28	43	81	5,666	301	12	43	728	7	410	14,426

Votación final para los candidatos de las coaliciones y partidos políticos.	Coalición "Por Oaxaca al Frente"	Coalición "Todos por Oaxaca"	Coalición "Juntos Haremos Historia"	PUP	PSD	PMR	IND	CNR	Votos Nulos	Votación Total
	284	5,256	7,643	43	12	43	728	7	410	14,426

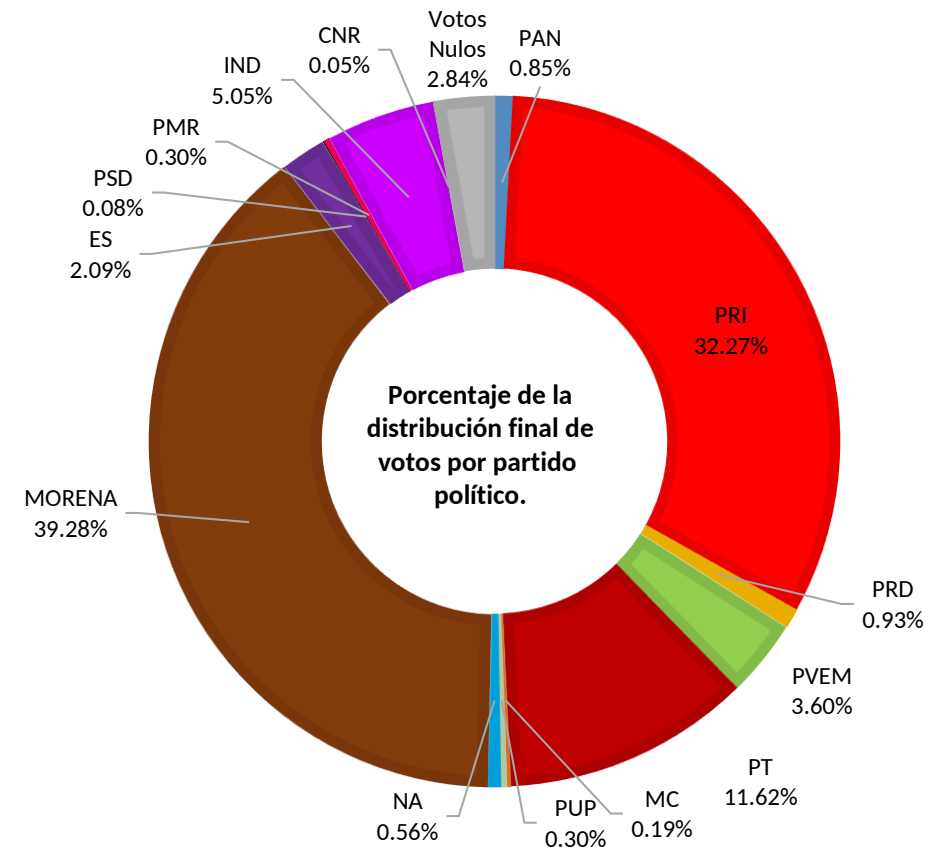
Votación Total Emitida: 14,426
 Lista Nominal: 21,064
 % de Participación: 68.49%

Votación final obtenida por los candidatos de las coaliciones y partidos políticos.



POF. Coalición "Por Oaxaca al Frente" PAN, PRD y MC
 TPO. Coalición "Todos Por Oaxaca" PRI, PVEM y NA.
 JHH. Coalición "Juntos Haremos Historia" PT, MORENA y ES.

Independiente
 Joel Alberto Luis Velázquez



Distribución final de votos por partido político.	PAN	PRI	PRD	PVEM	PT	MC	PUP	NA	MORENA	ES	PSD	PMR	IND	CNR	Votos Nulos	Votación Total
		122	4,655	134	520	1,676	28	43	81	5,666	301	12	43	728	7	410

Votación final obtenida por los candidatos de las coaliciones y partidos políticos.	Coalición "Por Oaxaca al Frente"	Coalición "Todos por Oaxaca"	Coalición "Juntos Haremos Historia"	PUP	PSD	PMR	IND	CNR	Votos Nulos	Votación Total
		284	5,256	7,643	43	12	43	728	7	410
	1.97%	36.43%	52.98%	0.30%	0.08%	0.30%	5.05%	0.05%	2.84%	

No	Dtto	Cve	Municipio	Sección	Casilla	Lista Nominal	PAN	PRI	PRD	PVEM	PT	MC	PUP	NA	MORENA	ES	PSD	PMR	PAN PRD MC	PAN PRD	PAN MC	PRD MC	PT MORENA ES	PT MORENA	PT ES	MORENA ES	C_COMUN PRI_PVEM	IND_1	IND_2	IND_3	CNR	Votos Nulos	Votación Total	% de Participación
1	19	76	Salina Cruz	669	B	659	33	104	3	2	6	31	3	28	166	4	1	3	1	0	1	0	2	4	0	1	0	3	8	6	0	13	423	64.19%
2	19	76	Salina Cruz	669	C01	659	25	90	8	4	11	46	2	30	158	2	0	3	6	0	1	0	1	2	0	4	4	7	7	4	0	2	417	63.28%
3	19	76	Salina Cruz	669	C02	658	21	82	8	3	6	39	3	39	184	4	0	0	0	0	0	0	0	0	0	0	0	9	6	6	0	20	430	65.35%
4	19	76	Salina Cruz	669	C03	658	26	74	6	5	14	59	1	38	143	8	0	3	2	0	0	1	3	2	0	0	3	7	5	4	0	7	411	62.46%
5	19	76	Salina Cruz	669	E01C02	518	22	76	6	3	4	24	0	48	88	4	1	2	3	0	1	0	1	3	0	0	3	2	6	4	0	16	317	61.20%
6	19	76	Salina Cruz	669	E01C01	518	17	66	11	3	6	23	0	41	94	5	0	1	2	0	1	0	0	3	0	0	4	1	12	6	0	5	301	58.11%
7	19	76	Salina Cruz	669	E01	519	13	71	6	6	11	19	1	48	97	2	0	4	1	0	0	1	2	0	0	0	1	1	8	7	1	15	315	60.69%
8	19	76	Salina Cruz	670	B	735	34	80	6	3	12	52	1	58	169	4	0	6	2	0	0	0	4	2	1	0	1	6	4	5	0	7	457	62.18%
9	19	76	Salina Cruz	670	C01	735	34	75	8	2	15	45	1	55	195	2	0	2	1	0	2	0	3	1	0	1	1	8	9	13	0	7	480	65.31%
10	19	76	Salina Cruz	670	C02	735	36	68	8	1	9	52	0	55	187	0	0	3	3	0	0	0	2	2	0	1	4	1	11	7	0	10	460	62.59%
11	19	76	Salina Cruz	670	C03	734	26	105	5	7	15	52	4	54	151	3	1	1	1	0	0	1	0	0	1	2	1	10	6	6	0	13	465	63.35%
12	19	76	Salina Cruz	671	B	736	28	89	7	5	5	46	2	63	185	4	0	2	1	1	0	2	2	3	0	0	2	9	14	9	0	16	495	67.26%
13	19	76	Salina Cruz	671	C01	736	29	110	4	4	8	43	0	66	168	4	0	3	3	0	0	0	1	2	0	0	2	4	9	7	0	11	478	64.95%
14	19	76	Salina Cruz	672	B	585	14	101	9	5	3	25	1	45	127	5	0	0	2	1	0	0	2	1	0	1	2	8	5	5	0	10	372	63.59%
15	19	76	Salina Cruz	672	C01	585	21	98	9	5	4	26	3	47	131	3	0	3	2	1	0	1	2	2	0	0	1	11	3	11	0	8	392	67.01%
16	19	76	Salina Cruz	672	C02	585	18	118	10	5	6	34	1	43	110	1	0	2	4	0	0	0	2	2	0	1	1	7	2	7	0	16	390	66.67%
17	19	76	Salina Cruz	673	B	715	26	95	9	6	11	30	1	54	110	3	0	8	2	1	0	0	1	1	0	0	3	8	5	14	0	16	404	56.50%
18	19	76	Salina Cruz	673	C01	715	27	91	10	5	13	29	9	37	166	2	0	3	1	0	0	1	3	0	0	0	2	8	6	8	0	18	439	61.40%
19	19	76	Salina Cruz	673	C02	714	23	95	6	5	8	33	3	33	140	3	1	5	2	0	0	0	3	6	0	2	0	13	5	10	0	13	409	57.28%
20	19	76	Salina Cruz	673	C03	714	14	101	6	6	12	32	1	35	145	7	0	3	3	2	0	0	2	2	0	1	2	11	10	8	0	10	413	57.84%
21	19	76	Salina Cruz	673	E01C03	575	26	78	5	2	9	18	2	60	104	4	0	1	2	1	0	0	1	4	0	0	1	10	4	5	0	7	344	59.83%
22	19	76	Salina Cruz	673	E01C02	575	19	71	11	7	5	30	1	43	115	5	0	2	2	0	0	0	3	1	0	0	2	8	1	2	0	19	347	60.35%
23	19	76	Salina Cruz	673	E01C01	575	14	75	8	2	15	35	3	52	112	0	0	2	0	0	0	0	3	0	0	0	1	9	3	2	0	8	344	59.83%
24	19	76	Salina Cruz	673	E01	575	14	70	6	3	11	21	2	48	126	1	2	0	1	0	0	0	0	3	0	1	0	12	3	7	0	13	344	59.83%
25	19	76	Salina Cruz	674	B	750	37	115	9	10	4	44	1	39	174	4	0	4	2	0	0	0	1	2	0	0	2	13	11	15	0	7	494	65.87%
26	19	76	Salina Cruz	674	C01	749	38	114	10	2	6	66	3	61	158	3	1	0	4	0	0	0	4	2	0	0	3	9	9	9	3	18	523	69.83%
27	19	76	Salina Cruz	675	B	739	23	102	10	7	8	32	3	48	191	8	1	1	3	0	0	0	0	1	0	1	2	4	6	7	0	14	472	63.87%
28	19	76	Salina Cruz	675	C01	739	33	123	9	4	12	37	6	47	182	0	0	5	0	0	0	0	3	1	0	2	3	6	12	4	0	12	501	67.79%
29	19	76	Salina Cruz	676	B	586	23	185	7	11	2	28	0	17	114	3	0	1	1	0	0	0	2	0	0	1	1	12	4	5	0	7	424	72.35%
30	19	76	Salina Cruz	676	C01	585	29	132	7	11	6	34	6	20	140	1	1	1	1	0	0	0	0	3	0	1	0	7	7	1	0	9	417	71.28%
31	19	76	Salina Cruz	677	B	730	35	180	11	8	9	24	7	33	162	1	1	3	1	1	0	0	2	2	0	0	1	10	7	1	0	3	502	68.77%
32	19	76	Salina Cruz	677	C01	729	30	185	5	5	10	37	3	26	182	4	1	4	0	0	0	0	0	1	0	1	5	5	10	3	0	6	523	71.74%
33	19	76	Salina Cruz	678	B	568	25	101	3	0	10	29	0	16	124	3	0	3	0	0	0	0	2	0	0	0	1	13	5	5	0	5	345	60.74%
34	19	76	Salina Cruz	678	C01	568	26	76	7	6	5	23	1	27	113	1	1	2	0	1	0	0	3	2	0	0	2	14	2	0	0	6	318	55.99%
35	19	76	Salina Cruz	678	C02	567	21	86	7	2	6	35	5	22	124	4	0	2	1	0	0	0	0	0	0	3	1	18	4	9	0	6	356	62.79%
36	19	76	Salina Cruz	679	B	586	22	88	8	5	8	28	3	23	114	5	0	4	3	1	1	0	4	0	0	2	2	10	6	12	0	14	363	61.95%
37	19	76	Salina Cruz	679	C01	586	10	90	11	1	11	37	2	28	120	3	0	1	3	1	0	0	4	0	1	1	1	10	4	16	0	23	378	64.51%
38	19	76	Salina Cruz	679	C02	585	21	73	9	5	16	37	3	30	115	3	1	0	3	1	0	0	2	2	0	0	2	10	4	15	0	24	376	64.27%
39	19	76	Salina Cruz	679	C03	585	22	77	9	4	16	28	1	42	110	3	1	2	2	2	0	0	1	0	0	0	5	5	6	15	0	11	362	61.88%
40	19	76	Salina Cruz	680	B	713	23	113	9	6	12	33	1	38	166	6	0	3	3	0	0	0	2	1	0	0	4	3	3	5	0	16	447	62.69%

No	Dtto	Cve	Municipio	Sección	Casilla	Lista Nominal	PAN	PRI	PRD	PVEM	PT	MC	PUP	NA	MORENA	ES	PSD	PMR	PAN PRD MC	PAN PRD	PAN MC	PRD MC	PT MORENA ES	PT MORENA	PT ES	MORENA ES	C_COMUN PRI_PVEM	IND_1	IND_2	IND_3	CNR	Votos Nulos	Votación Total	% de Participación	
41	19	76	Salina Cruz	680	C01	712	16	90	4	7	9	27	5	37	154	2	0	4	0	0	0	0	4	2	0	1	4	8	4	4	0	16	398	55.90%	
42	19	76	Salina Cruz	680	S01	0	0	1	0	0	1	0	0	0	4	0	0	2	1	0	0	0	1	1	0	0	0	0	1	2	0	0	0	14	
43	19	76	Salina Cruz	681	B	617	19	70	7	3	12	46	3	50	139	1	0	2	1	1	0	1	2	2	0	0	3	6	8	3	0	5	384	62.24%	
44	19	76	Salina Cruz	681	C01	617	24	69	6	2	6	44	2	53	131	3	0	1	0	0	0	0	2	0	0	1	3	18	11	5	0	11	392	63.53%	
45	19	76	Salina Cruz	682	B	501	16	45	5	0	6	33	8	25	129	5	0	1	1	0	0	0	1	3	0	0	0	5	7	12	0	14	316	63.07%	
46	19	76	Salina Cruz	682	C01	500	15	59	9	7	11	35	7	24	98	5	0	2	2	1	0	0	4	1	0	0	0	3	9	11	0	14	317	63.40%	
47	19	76	Salina Cruz	682	C02	500	15	55	9	2	8	31	5	37	107	7	0	3	0	2	1	0	1	2	0	1	0	4	8	11	0	10	319	63.80%	
48	19	76	Salina Cruz	683	B	718	30	63	6	6	16	46	3	37	144	8	0	7	0	0	2	2	4	0	0	0	4	5	3	23	0	18	427	59.47%	
49	19	76	Salina Cruz	683	C01	717	28	75	10	6	13	44	5	42	129	2	0	0	2	0	0	0	1	1	0	0	2	10	9	35	0	12	426	59.41%	
50	19	76	Salina Cruz	683	C02	717	32	69	6	10	11	44	1	40	153	4	0	1	5	0	1	0	5	1	0	0	3	5	11	31	0	18	451	62.90%	
51	19	76	Salina Cruz	684	B	599	12	73	8	5	9	23	4	51	149	3	0	1	0	1	0	1	2	2	0	3	0	6	7	8	0	12	380	63.44%	
52	19	76	Salina Cruz	684	C01	599	15	68	4	8	14	21	3	47	140	2	0	1	0	0	0	0	2	2	0	0	1	4	9	8	0	16	365	60.93%	
53	19	76	Salina Cruz	684	C02	598	9	80	7	5	8	14	2	51	129	1	0	1	0	2	0	0	1	5	1	4	1	1	6	7	0	21	356	59.53%	
54	19	76	Salina Cruz	685	B	503	18	70	10	2	5	36	6	17	129	1	2	1	2	0	2	0	1	2	0	0	0	4	2	7	0	2	319	63.42%	
55	19	76	Salina Cruz	685	C01	503	23	81	7	3	8	33	0	28	116	3	0	1	1	0	0	0	4	2	0	1	1	6	5	11	0	13	347	68.99%	
56	19	76	Salina Cruz	685	C02	502	24	72	4	5	6	35	2	25	122	3	0	1	3	0	0	0	2	0	1	1	3	6	8	13	0	6	342	68.13%	
57	19	76	Salina Cruz	686	B	692	20	59	3	5	8	31	0	50	156	4	0	2	0	0	1	1	1	0	0	0	1	4	5	15	0	16	382	55.20%	
58	19	76	Salina Cruz	686	C01	691	23	74	6	4	11	37	4	50	118	6	0	1	0	0	0	0	2	2	0	3	1	10	3	26	1	16	398	57.60%	
59	19	76	Salina Cruz	686	C02	691	14	74	9	4	6	31	4	40	146	2	1	4	1	0	0	0	2	1	0	2	1	10	4	9	0	15	380	54.99%	
60	19	76	Salina Cruz	686	C03	691	21	66	8	4	8	33	2	43	150	5	0	1	1	0	0	0	2	1	0	1	2	8	7	18	1	19	401	58.03%	
61	19	76	Salina Cruz	687	B	578	7	67	8	5	10	19	10	30	137	3	1	1	1	0	0	0	2	0	1	1	1	20	7	10	0	10	351	60.73%	
62	19	76	Salina Cruz	687	C01	578	11	62	4	2	12	20	7	32	156	8	0	0	1	0	0	0	5	2	0	1	0	12	6	9	0	6	356	61.59%	
63	19	76	Salina Cruz	687	C02	577	8	48	6	4	12	24	15	36	125	5	0	1	0	0	0	0	5	0	0	0	1	7	6	5	0	13	321	55.63%	
64	19	76	Salina Cruz	688	B	745	28	131	9	11	17	47	7	31	173	3	1	2	3	0	0	0	2	3	0	0	3	6	6	14	0	8	505	67.79%	
65	19	76	Salina Cruz	688	C01	745	19	139	9	12	7	44	6	29	146	4	0	0	3	0	0	0	2	1	1	1	4	16	3	18	0	11	475	63.76%	
66	19	76	Salina Cruz	689	B	675	33	165	7	4	10	31	5	30	129	4	0	1	1	0	1	0	1	2	0	0	5	7	3	9	0	7	455	67.41%	
67	19	76	Salina Cruz	689	C01	675	24	135	9	3	4	40	5	39	138	5	0	1	3	1	0	0	0	1	0	0	0	7	2	4	0	14	435	64.44%	
68	19	76	Salina Cruz	690	B	615	25	37	9	6	5	41	2	49	102	2	0	1	0	0	0	4	0	0	0	2	2	18	4	8	0	11	328	53.33%	
69	19	76	Salina Cruz	691	B	606	18	110	7	4	4	34	0	33	149	2	0	1	5	0	0	0	2	0	0	0	0	9	6	7	0	8	399	65.84%	
70	19	76	Salina Cruz	691	C01	605	24	111	7	6	0	28	7	51	141	2	0	1	3	0	1	0	4	3	1	0	1	11	10	8	0	4	424	70.08%	
71	19	76	Salina Cruz	692	B	584	23	68	10	6	3	51	5	31	124	4	0	4	4	0	0	0	4	1	0	1	1	8	10	8	0	4	370	63.36%	
72	19	76	Salina Cruz	692	C01	584	19	62	1	9	11	58	9	44	155	2	0	1	3	0	0	0	5	1	0	0	0	6	6	4	0	11	407	69.69%	
73	19	76	Salina Cruz	693	B	535	11	65	8	3	9	19	6	37	106	0	0	1	2	0	0	0	3	2	0	1	4	10	5	25	1	9	327	61.12%	
74	19	76	Salina Cruz	693	C01	534	22	63	6	1	9	22	2	37	147	3	0	0	0	1	1	0	1	2	0	0	1	4	2	8	0	14	346	64.79%	
75	19	76	Salina Cruz	693	C02	534	15	59	7	1	16	24	1	40	112	1	2	2	1	0	0	0	2	1	0	0	5	3	6	12	0	12	322	60.30%	
76	19	76	Salina Cruz	694	B	600	25	100	9	4	14	33	5	21	129	2	0	0	1	0	0	0	2	0	0	2	1	21	13	15	0	6	403	67.17%	
77	19	76	Salina Cruz	694	C01	600	20	112	7	2	14	27	3	27	158	4	0	3	0	0	0	0	0	0	0	0	3	14	10	16	0	1	421	70.17%	
78	19	76	Salina Cruz	695	B	571	15	63	6	4	5	33	5	48	110	7	1	2	1	0	0	0	2	1	0	0	3	4	5	10	0	4	329	57.62%	
79	19	76	Salina Cruz	695	C01	571	17	89	5	1	8	27	4	37	110	3	0	1	0	0	0	0	4	0	0	0	2	3	6	6	0	12	335	58.67%	
80	19	76	Salina Cruz	696	B	473	20	118	2	13	2	18	2	36	92	1	0	1	1	0	0	0	2	0	0	0	2	7	8	5	1	6	337	71.25%	

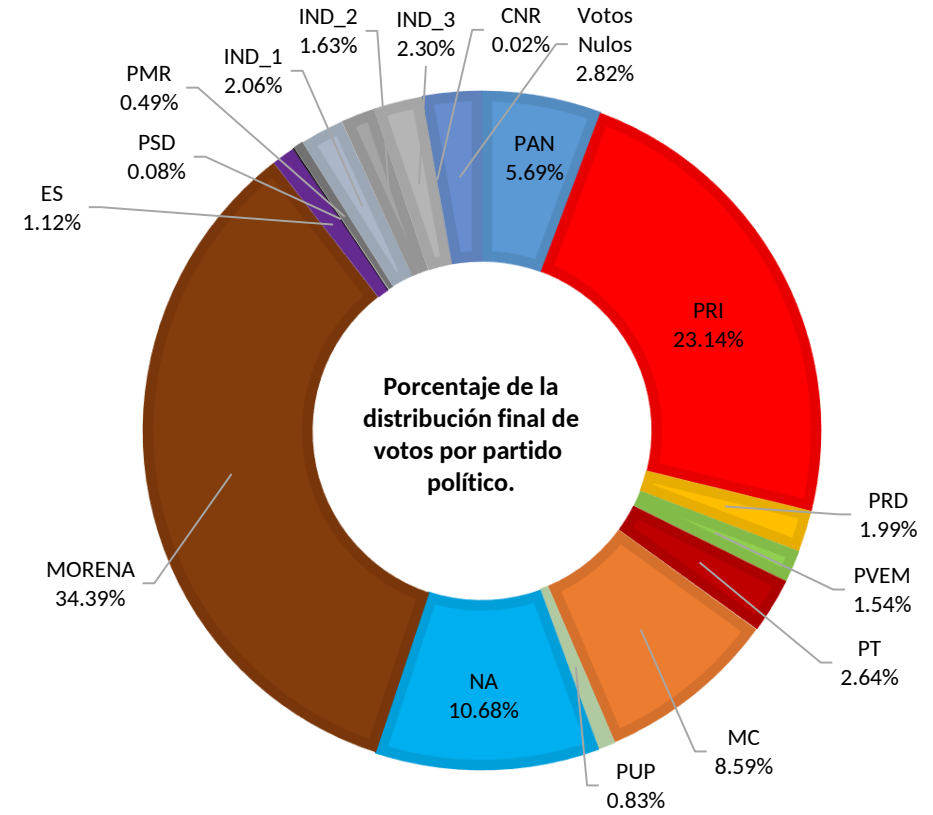
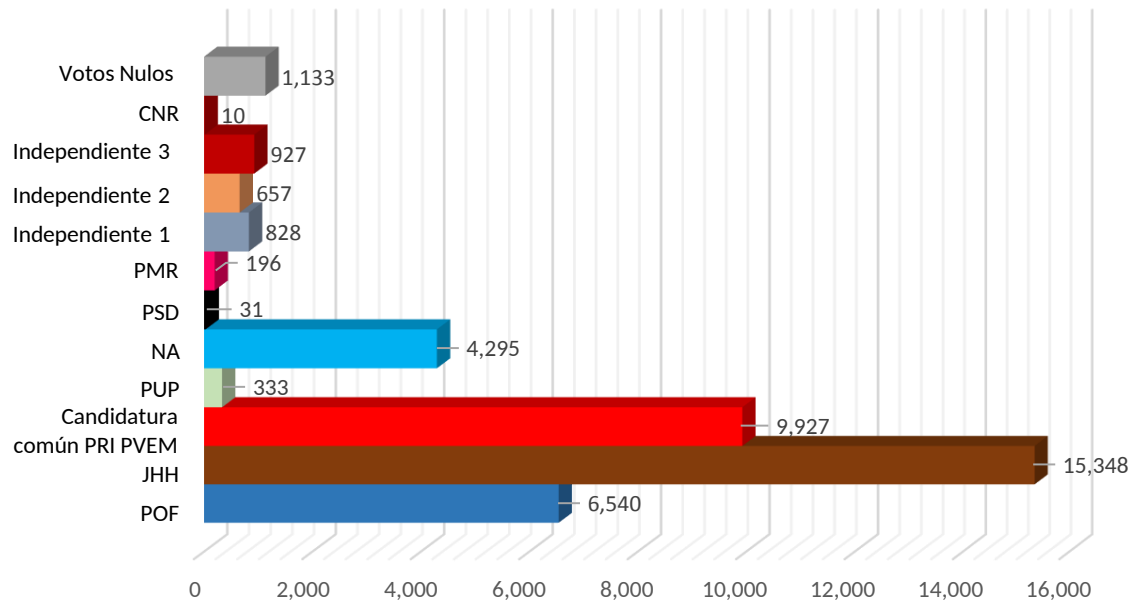
No	Dtto	Cve	Municipio	Sección	Casilla	Lista Nominal	PAN	PRI	PRD	PVEM	PT	MC	PUP	NA	MORENA	ES	PSD	PMR	PAN PRD MC	PAN PRD	PAN MC	PRD MC	PT MORENA ES	PT MORENA	PT ES	MORENA ES	C_COMUN PRI_PVEM	IND_1	IND_2	IND_3	CNR	Votos Nulos	Votación Total	% de Participación															
81	19	76	Salina Cruz	696	C01	473	10	120	7	8	5	26	3	17	112	3	1	2	2	0	0	0	1	1	0	0	2	3	0	5	0	8	336	71.04%															
82	19	76	Salina Cruz	696	S01	0	1	0	0	0	0	1	1	0	6	0	0	0	1	0	0	0	0	0	0	0	0	0	0	0	0	0	0	10															
83	19	76	Salina Cruz	697	B	690	26	100	7	4	12	31	11	31	157	4	0	4	2	0	0	0	0	0	0	2	3	3	6	8	0	9	420	60.87%															
84	19	76	Salina Cruz	697	C01	690	25	85	3	7	4	32	9	46	153	1	0	4	1	0	0	1	4	3	0	0	1	15	11	5	1	10	421	61.01%															
85	19	76	Salina Cruz	698	B	267	11	38	0	1	3	9	4	24	63	1	0	1	2	0	0	0	1	0	0	2	0	4	0	1	0	3	168	62.92%															
86	19	76	Salina Cruz	699	B	590	18	85	13	4	9	30	3	30	131	3	2	1	2	0	1	0	1	2	0	0	0	14	6	9	0	7	371	62.88%															
87	19	76	Salina Cruz	699	C01	589	21	65	8	5	11	34	5	40	111	4	1	3	0	0	0	0	5	0	0	2	4	14	9	17	0	6	365	61.97%															
88	19	76	Salina Cruz	700	B	570	18	89	5	5	7	24	0	73	98	2	1	4	0	0	0	0	1	2	0	0	5	8	7	8	0	9	366	64.21%															
89	19	76	Salina Cruz	700	C01	570	15	67	2	3	9	30	0	72	107	2	0	2	2	0	0	0	7	2	0	0	0	11	5	9	0	11	356	62.46%															
90	19	76	Salina Cruz	701	B	568	25	96	6	10	8	18	1	70	93	2	0	1	0	0	0	0	1	1	0	1	1	12	12	5	0	5	368	64.79%															
91	19	76	Salina Cruz	701	C01	568	16	126	8	9	4	14	1	75	89	1	0	0	2	0	0	0	1	0	0	1	1	12	6	5	0	9	380	66.90%															
92	19	76	Salina Cruz	702	B	497	21	104	3	4	7	31	2	47	85	3	0	3	1	0	0	0	1	0	0	0	0	10	12	5	0	4	343	69.01%															
93	19	76	Salina Cruz	702	C01		Casilla anulada por el Tribunal Electoral del Estado de Oaxaca																																										
94	19	76	Salina Cruz	703	B	576	22	56	4	3	6	20	0	81	123	5	0	0	0	0	0	0	3	4	0	0	3	0	10	5	0	10	355	61.63%															
95	19	76	Salina Cruz	703	C01	576	16	71	9	13	10	24	0	65	109	3	0	0	1	0	0	0	2	1	0	3	1	5	28	1	0	14	376	65.28%															
96	19	76	Salina Cruz	703	C02	575	12	67	3	8	13	29	3	96	110	2	1	0	0	0	2	0	6	2	0	2	4	10	12	2	0	5	389	67.65%															
97	19	76	Salina Cruz	704	B	575	26	132	4	5	9	41	2	47	124	4	0	1	0	0	0	1	3	1	0	0	2	5	3	16	0	11	437	76.00%															
98	19	76	Salina Cruz	705	B	269	6	50	4	3	4	20	8	18	59	2	0	2	0	0	0	0	4	0	0	0	0	8	1	15	0	10	214	79.55%															
99	19	76	Salina Cruz	706	B	666	24	126	16	1	14	27	3	29	155	3	0	3	1	0	0	0	0	2	1	2	3	16	0	4	0	15	445	66.82%															
100	19	76	Salina Cruz	707	B	451	14	101	6	6	17	27	4	25	74	6	0	0	0	0	1	0	0	0	0	0	1	3	6	14	0	15	320	70.95%															
101	19	76	Salina Cruz	707	C01	451	18	91	8	10	13	26	1	14	91	3	0	1	0	1	0	0	1	0	0	0	3	2	6	15	0	15	319	70.73%															
102	19	76	Salina Cruz	708	B	704	33	119	8	10	5	42	2	66	152	4	0	0	2	0	0	0	2	2	0	2	2	13	2	4	0	17	487	69.18%															
103	19	76	Salina Cruz	708	C01	703	25	147	9	15	8	62	5	66	140	7	0	1	2	0	1	1	0	0	0	0	3	3	1	7	0	25	528	75.11%															
104	19	76	Salina Cruz	708	C02	703	45	124	10	10	10	46	0	74	137	5	0	0	0	0	0	0	1	2	1	1	2	10	1	7	0	14	500	71.12%															
105	19	76	Salina Cruz	708	E01	185	6	23	0	1	2	27	0	3	52	1	0	1	0	0	0	0	1	1	0	1	0	2	0	3	0	3	127	68.65%															
106	19	76	Salina Cruz	709	B	467	12	41	7	4	11	17	2	43	133	2	1	2	1	0	0	0	3	1	0	1	1	2	5	6	0	8	303	64.88%															
107	19	76	Salina Cruz	709	C01	467	12	50	9	2	6	15	1	41	148	0	2	1	0	0	0	0	3	0	0	0	1	5	5	6	1	5	313	67.02%															
				41	107	62,971	2,214	9,213	729	526	915	3,383	333	4,295	13,654	338	31	196	149	24	22	19	217	140	10	74	188	828	657	927	10	1,133	40,225	63.88%															

Distribución de votos por partido político.	PAN	PRI	PRD	PVEM	PT	MC	PUP	NA	MORENA	ES	PSD	PMR	IND_1	IND_2	IND_3	CNR	Votos Nulos	Votación Total
	2,287	9,307	799	620	1,062	3,454	333	4,295	13,834	452	31	196	828	657	927	10	1,133	40,225

Votación final para los candidatos de las coaliciones, candidatura común y partidos políticos.	Coalición "Por Oaxaca al Frente"			Coalición "Juntos Haremos Historia"			Candidatura Común PRI PVEM			PUP	NA	PSD	PMR	IND_1	IND_2	IND_3	CNR	Votos Nulos	Votación Total
	6,540	15,348	9,927	333	4,295	31	196	828	657	927	10	1,133	40,225						

Votación Total Emitida: 40,225
 Lista Nominal: 62,971
 % de Participación: 63.88%

Votación final obtenida por los candidatos de las coaliciones, candidatura común y partidos políticos.



POF. Coalición "Por Oaxaca al Frente" PAN, PRD y MC
 TPO. Coalición "Todos Por Oaxaca" PRI, PVEM y NA.
 JHH. Coalición "Juntos Haremos Historia" PT, MORENA y ES.



Independiente 1
 Luis Enrique Pérez Hernández



Independiente 2
 Adolfo Jesús Cortaza Castillo



Independiente 3
 Raúl Núñez Real

Distribución final de votos por partido político.	PAN	PRI	PRD	PVEM	PT	MC	PUP	NA	MORENA	ES	PSD	PMR	IND_1	IND_2	IND_3	CNR	Votos Nulos	Votación Total
	2,287	9,307	799	620	1,062	3,454	333	4,295	13,834	452	31	196	828	657	927	10	1,133	40,225

Votación final obtenida por los candidatos de las coaliciones, candidatura común y partidos políticos.	Coalición "Por Oaxaca al Frente"	Coalición "Juntos Haremos Historia"	Candidatura Común PRI PVEM	PUP	NA	PSD	PMR	IND_1	IND_2	IND_3	CNR	Votos Nulos	Votación Total
	6,540	15,348	9,927	333	4,295	31	196	828	657	927	10	1,133	40,225
	16.26%	38.16%	24.68%	0.83%	10.68%	0.08%	0.49%	2.06%	1.63%	2.30%	0.02%	2.82%	

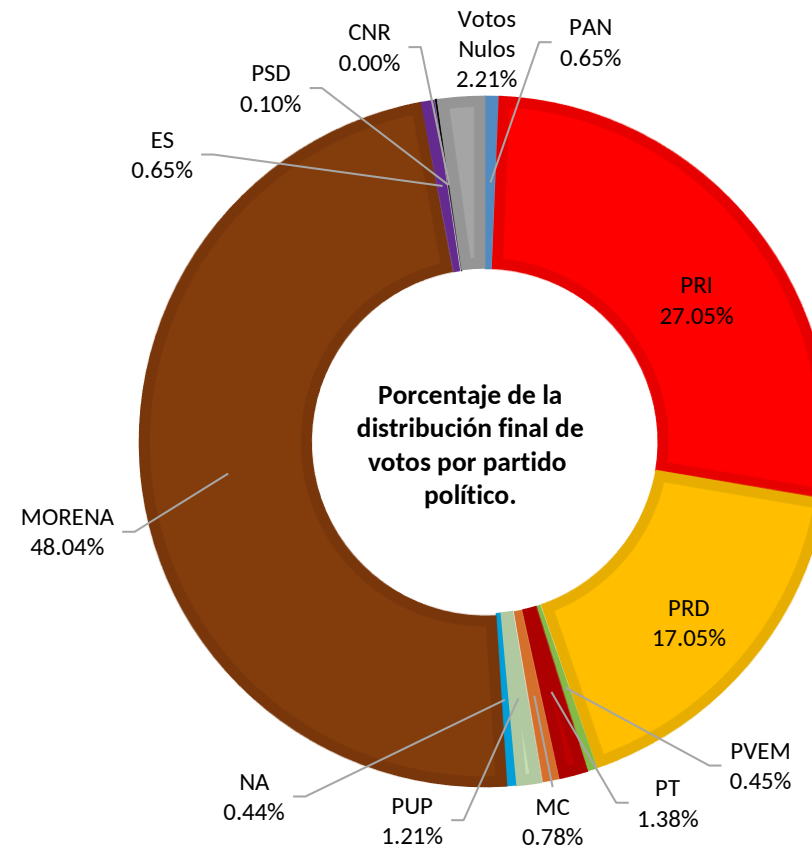
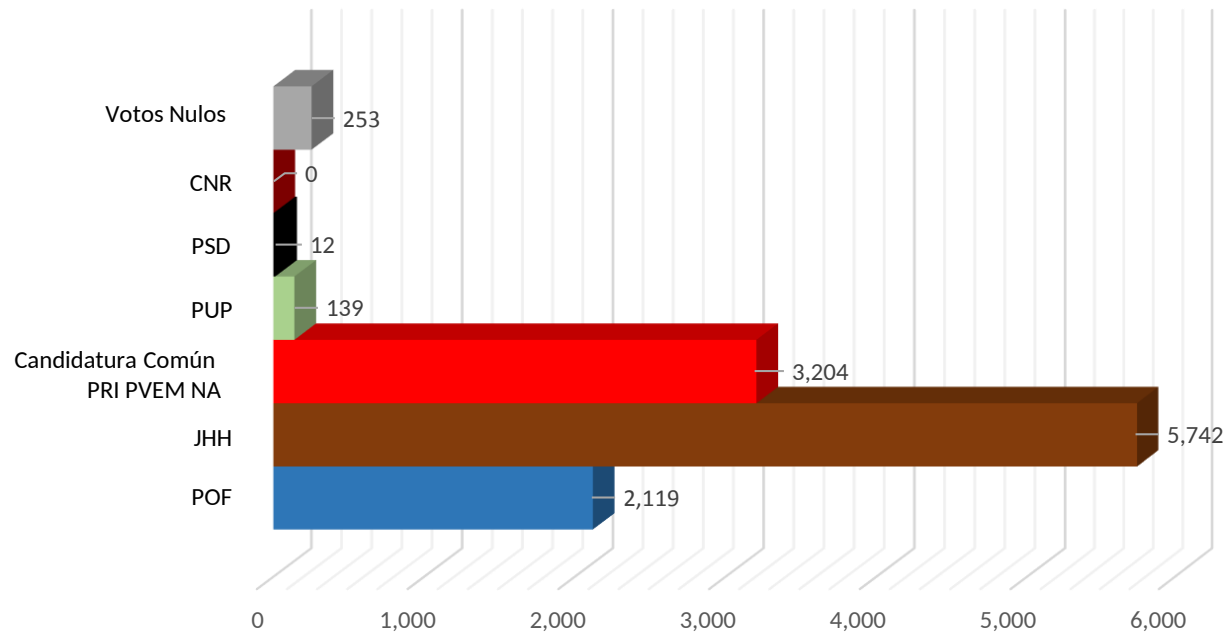
No	Dtto	Cve	Municipio	Sección	Casilla	Lista Nominal	PAN	PRI	PRD	PVEM	PT	MC	PUP	NA	MORENA	ES	PSD	PAN PRD MC	PAN PRD	PAN MC	PRD MC	PT MORENA ES	PT MORENA	PT ES	MORENA ES	C_COMUN PRI_PVEM_NA	PRI PVEM	PRI NA	PVEM NA	CNR	Votos Nulos	Votación Total	% de Participación
1	19	121	San Blas Atempa	814	B	544	0	135	60	3	6	3	8	3	208	0	0	0	1	0	0	1	0	0	1	0	0	0	0	0	13	442	81.25%
2	19	121	San Blas Atempa	814	C01	544	1	116	40	0	3	4	18	2	234	2	1	0	0	0	0	4	1	0	0	0	1	0	0	0	8	435	79.96%
3	19	121	San Blas Atempa	814	C02	544	6	100	42	1	6	5	6	1	271	0	1	0	0	0	0	3	0	0	0	0	1	0	1	0	8	452	83.09%
4	19	121	San Blas Atempa	815	B	637	2	110	95	0	10	6	8	2	220	0	1	1	2	0	0	3	0	0	0	1	1	0	1	0	11	474	74.41%
5	19	121	San Blas Atempa	815	C01	636	1	139	103	0	5	4	4	3	226	4	0	0	0	0	0	3	1	0	1	0	2	0	0	0	14	510	80.19%
6	19	121	San Blas Atempa	815	C02	636	1	110	92	1	6	2	18	7	241	3	0	0	0	0	0	2	1	0	1	0	1	1	0	0	12	499	78.46%
7	19	121	San Blas Atempa	815	C03	636	5	121	99	0	5	3	11	2	226	6	1	1	0	0	2	1	0	1	0	1	1	0	0	0	13	499	78.46%
8	19	121	San Blas Atempa	815	C04	636	4	105	101	1	6	4	5	0	245	2	0	0	0	0	0	1	1	1	0	0	0	0	0	0	12	488	76.73%
9	19	121	San Blas Atempa	816	B	650	6	122	140	2	7	5	4	7	218	5	0	1	0	0	1	4	0	0	0	0	0	0	0	0	14	536	82.46%
10	19	121	San Blas Atempa	816	C01	650	2	138	151	0	6	3	5	2	213	2	0	1	0	0	0	1	1	0	1	0	2	0	0	0	12	540	83.08%
11	19	121	San Blas Atempa	816	C02	649	6	148	126	1	9	3	7	3	209	4	1	0	1	0	0	3	2	0	1	1	0	0	0	0	12	537	82.74%
12	19	121	San Blas Atempa	817	B	521	2	71	99	2	6	3	6	3	198	0	1	0	0	0	0	1	0	0	0	0	1	0	0	0	10	403	77.35%
13	19	121	San Blas Atempa	817	C01	521	2	95	110	1	4	1	5	3	155	1	0	2	0	0	0	2	1	0	0	0	0	0	0	0	17	399	76.58%
14	19	121	San Blas Atempa	817	C02	521	5	77	111	1	4	2	1	1	203	2	3	2	0	1	0	0	2	0	1	1	2	0	0	0	8	427	81.96%
15	19	121	San Blas Atempa	818	B	704	2	125	121	1	9	1	6	2	279	4	0	1	0	0	0	2	1	0	2	0	0	0	0	0	12	568	80.68%
16	19	121	San Blas Atempa	818	C01	703	1	149	116	5	6	9	10	0	246	3	0	0	2	0	0	3	1	0	1	0	2	0	0	0	15	569	80.94%
17	19	121	San Blas Atempa	818	C02	703	4	156	107	3	4	7	2	1	266	3	2	1	0	0	0	1	1	0	0	0	0	0	0	0	9	567	80.65%
18	19	121	San Blas Atempa	818	E01	519	5	214	61	3	8	6	4	0	100	0	0	2	2	0	0	1	1	0	0	2	7	0	0	0	10	426	82.08%
19	19	121	San Blas Atempa	818	E02	566	3	156	50	5	7	5	10	3	229	4	1	0	3	0	0	5	0	0	0	2	3	1	0	0	13	500	88.34%
20	19	121	San Blas Atempa	819	B	658	0	183	18	0	3	1	0	0	320	1	0	0	0	0	0	0	0	0	0	0	0	0	0	0	7	533	81.00%
21	19	121	San Blas Atempa	819	C01	658	0	196	14	1	1	1	0	0	299	1	0	0	1	0	0	3	0	0	0	0	0	0	0	0	0	517	78.57%
22	19	121	San Blas Atempa	819	C02	658	2	201	15	0	3	2	0	0	297	0	0	1	0	0	0	0	0	0	0	0	2	0	0	0	7	530	80.55%
23	19	121	San Blas Atempa	819	E01	717	3	118	72	5	10	3	1	0	380	6	0	0	0	1	0	1	0	1	1	0	0	0	0	0	16	618	86.19%
				6	23	14,211	63	3,085	1,943	36	134	83	139	45	5,483	53	12	13	12	2	3	45	14	3	10	8	26	2	2	0	253	11,469	80.71%

Distribución de votos por partido político.	PAN	PRI	PRD	PVEM	PT	MC	PUP	NA	MORENA	ES	PSD	CNR	Votos Nulos	Votación Total
	74	3,102	1,956	52	158	89	139	50	5,510	74	12	0	253	11,469

Votación final para los candidatos de las coaliciones, candidatura común y partidos políticos.	Coalición "Por Oaxaca al Frente"	Coalición "Juntos Haremos Historia"	Candidatura Común PRI PVEM NA	PUP	PSD	CNR	Votos Nulos	Votación Total
	2,119	5,742	3,204	139	12	0	253	11,469

Votación Total Emitida: 11,469
 Lista Nominal: 14,211
 % de Participación: 80.71%

Votación final obtenida por los candidatos de las coaliciones, candidatura común y partidos políticos.



POF. Coalición "Por Oaxaca al Frente" PAN, PRD y MC
 TPO. Coalición "Todos Por Oaxaca" PRI, PVEM y NA.
 JHH. Coalición "Juntos Haremos Historia" PT, MORENA y ES.

Distribución final de votos por partido político.	PAN	PRI	PRD	PVEM	PT	MC	PUP	NA	MORENA	ES	PSD	CNR	Votos Nulos	Votación Total
	74	3,102	1,956	52	158	89	139	50	5,510	74	12	0	253	11,469

Votación final obtenida por los candidatos de las coaliciones, candidatura común y partidos políticos.	Coalición "Por Oaxaca al Frente"	Coalición "Juntos Haremos Historia"	Candidatura Común PRI PVEM NA	PUP	PSD	CNR	Votos Nulos	Votación Total
	2,119	5,742	3,204	139	12	0	253	11,469
	18.48%	50.07%	27.94%	1.21%	0.10%	0.00%	2.21%	

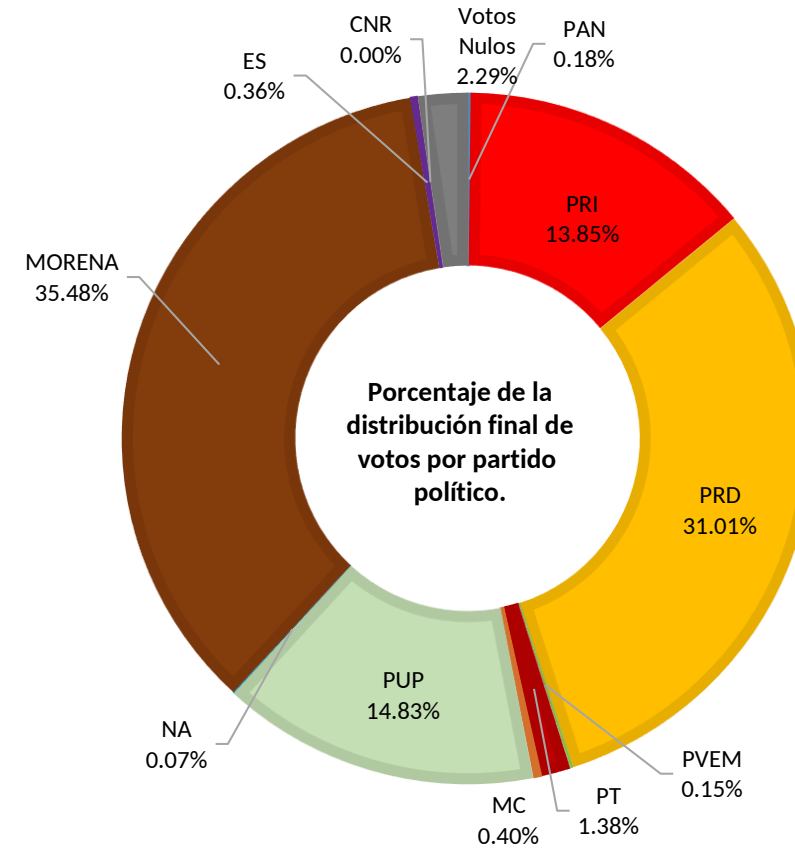
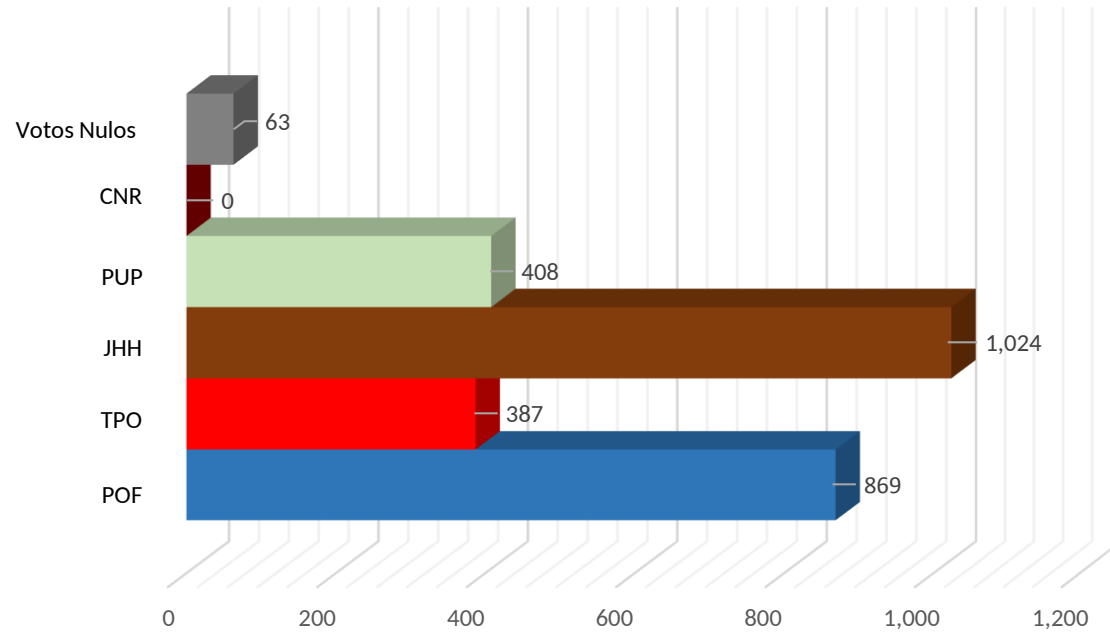
No	Dtto	Cve	Municipio	Sección	Casilla	Lista Nominal	PAN	PRI	PRD	PVEM	PT	MC	PUP	NA	MORENA	ES	PAN PRD MC	PAN PRD	PAN MC	PRD MC	PRI PVEM NA	PRI PVEM	PRI NA	PVEM NA	PT MORENA ES	PT MORENA	PT ES	MORENA ES	CNR	Votos Nulos	Votación Total	% de Participación	
1	19	303	San Pedro Comitancillo	1461	B	674	1	45	187	1	7	0	58	0	187	2	0	0	0	0	0	2	0	0	0	0	0	0	0	12	502	74.48%	
2	19	303	San Pedro Comitancillo	1461	C01	674	2	63	214	0	6	1	90	0	139	1	0	2	0	0	1	0	0	0	2	0	0	0	0	12	533	79.08%	
3	19	303	San Pedro Comitancillo	1461	C02	674	0	59	198	0	7	3	98	1	180	0	0	1	0	0	0	1	0	0	1	1	0	1	0	13	564	83.68%	
4	19	303	San Pedro Comitancillo	1462	B	742	1	109	117	0	10	2	79	1	229	3	0	0	0	0	0	2	0	0	3	0	0	1	0	13	570	76.82%	
5	19	303	San Pedro Comitancillo	1462	C01	741	0	100	135	1	6	5	83	0	235	1	0	0	0	0	0	0	1	0	1	0	0	1	0	13	582	78.54%	
					2	5	3,505	4	376	851	2	36	11	408	2	970	7	0	3	0	0	1	5	1	0	7	1	0	3	0	63	2,751	78.49%

Distribución de votos por partido político.	PAN	PRI	PRD	PVEM	PT	MC	PUP	NA	MORENA	ES	CNR	Votos Nulos	Votación Total
	5	381	853	4	38	11	408	2	976	10	0	63	2,751

Votación final para los candidatos de las coaliciones y partidos políticos.	Coalición "Por Oaxaca al Frente"	Coalición "Todos por Oaxaca"	Coalición "Juntos Haremos Historia"	PUP	CNR	Votos Nulos	Votación Total
	869	387	1,024	408	0	63	2,751

Votación Total Emitida: 2,751
 Lista Nominal: 3,505
 % de Participación: 78.49%

Votación final obtenida por los candidatos de las coaliciones y partidos políticos.



POF. Coalición "Por Oaxaca al Frente" PAN, PRD y MC
 TPO. Coalición "Todos Por Oaxaca" PRI, PVEM y NA.
 JHH. Coalición "Juntos Haremos Historia" PT, MORENA y ES.

Distribución final de votos por partido político.	PAN	PRI	PRD	PVEM	PT	MC	PUP	NA	MORENA	ES	CNR	Votos Nulos	Votación Total
	5	381	853	4	38	11	408	2	976	10	0	63	2,751

Votación final obtenida por los candidatos de las coaliciones y partidos políticos.	Coalición "Por Oaxaca al Frente"	Coalición "Todos por Oaxaca"	Coalición "Juntos Haremos Historia"	PUP	CNR	Votos Nulos	Votación Total
	869	387	1,024	408	0	63	2,751
	31.59%	14.07%	37.22%	14.83%	0.00%	2.29%	

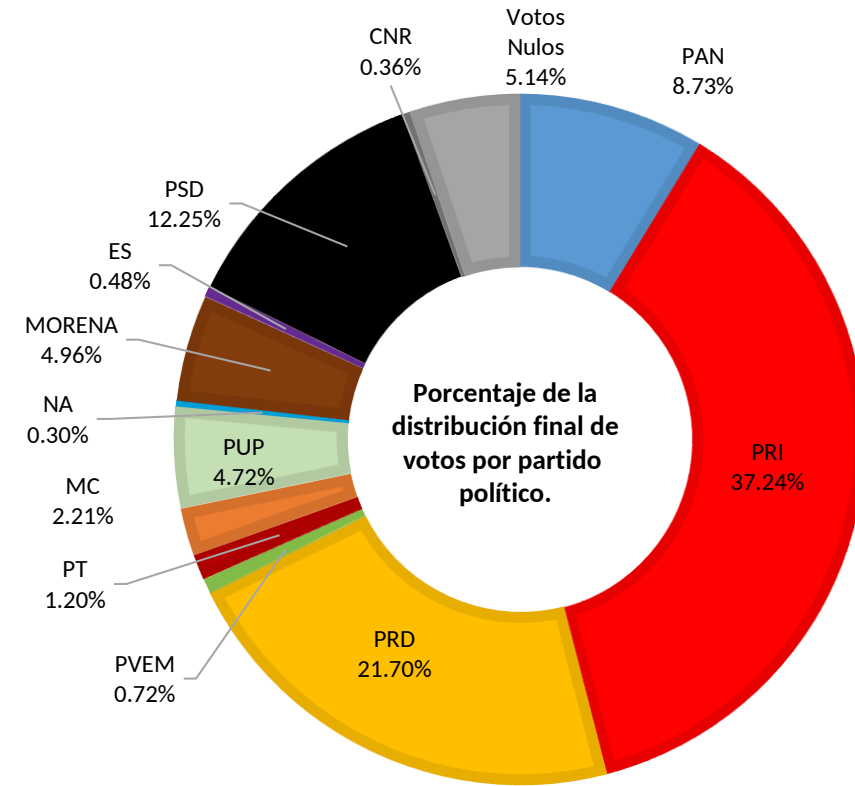
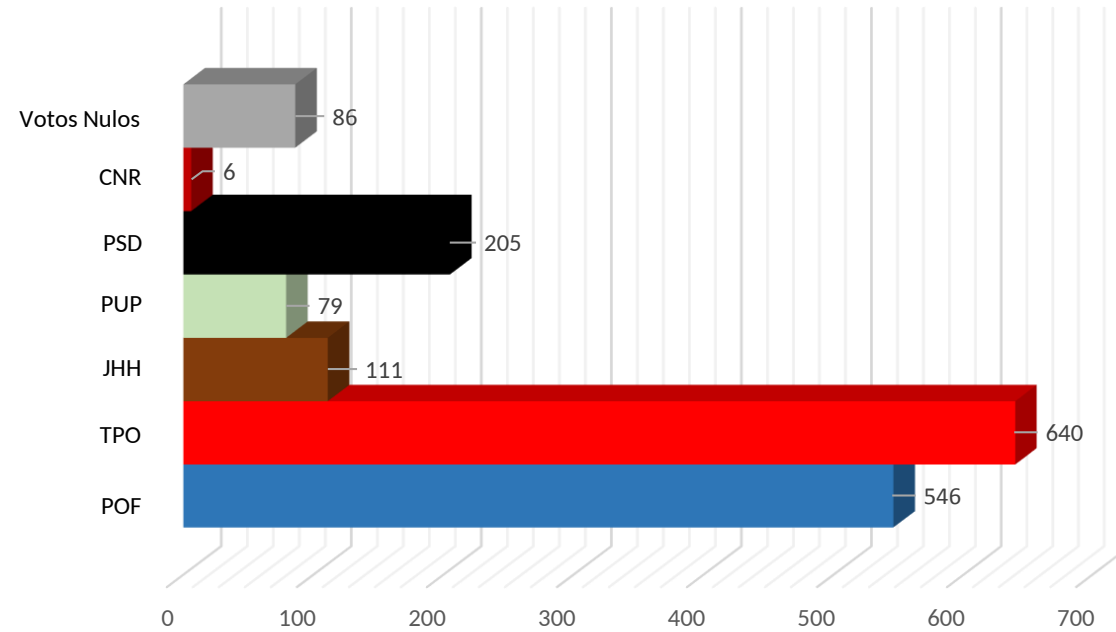
No	Dtto	Cve	Municipio	Sección	Casilla	Lista Nominal	PAN	PRI	PRD	PVEM	PT	MC	PUP	NA	MORENA	ES	PSD	PAN PRD MC	PAN PRD	PAN MC	PRD MC	PRI PVEM NA	PRI PVEM	PRI NA	PVEM NA	PT MORENA ES	PT MORENA	PT ES	MORENA ES	CNR	Votos Nulos	Votación Total	% de Participación	
1	19	306	San Pedro Huilotepec	1472	B	590	18	140	96	1	4	8	21	1	29	1	67	2	1	1	0	2	6	0	0	1	0	0	0	2	22	423	71.69%	
2	19	306	San Pedro Huilotepec	1472	C01	589	40	140	109	1	0	5	21	0	14	4	32	3	0	0	1	1	1	0	0	2	0	0	0	4	17	395	67.06%	
3	19	306	San Pedro Huilotepec	1472	C02	589	46	163	61	3	10	10	22	2	19	1	52	3	0	0	0	2	2	0	0	0	1	0	0	0	30	427	72.50%	
4	19	306	San Pedro Huilotepec	1472	C03	589	37	172	91	0	5	10	15	0	18	1	54	1	2	0	1	1	2	0	0	1	0	0	0	0	17	428	72.67%	
					1	4	2,357	141	615	357	5	19	33	79	3	80	7	205	9	3	1	2	6	11	0	0	4	1	0	0	6	86	1,673	70.98%

Distribución de votos por partido político.	PAN	PRI	PRD	PVEM	PT	MC	PUP	NA	MORENA	ES	PSD	CNR	Votos Nulos	Votación Total
	146	623	363	12	20	37	79	5	83	8	205	6	86	1,673

Votación final para los candidatos de las coaliciones y partidos políticos.	Coalición "Por Oaxaca al Frente"	Coalición "Todos por Oaxaca"	Coalición "Juntos Haremos Historia"	PUP	PSD	CNR	Votos Nulos	Votación Total
	546	640	111	79	205	6	86	1,673

Votación Total Emitida: 1,673
 Lista Nominal: 2,357
 % de Participación: 70.98%

Votación final obtenida por los candidatos de las coaliciones y partidos políticos.



POF. Coalición "Por Oaxaca al Frente" PAN, PRD y MC
 TPO. Coalición "Todos Por Oaxaca" PRI, PVEM y NA.
 JHH. Coalición "Juntos Haremos Historia" PT, MORENA y ES.

Distribución final de votos por partido político.	PAN	PRI	PRD	PVEM	PT	MC	PUP	NA	MORENA	ES	PSD	CNR	Votos Nulos	Votación Total
	146	623	363	12	20	37	79	5	83	8	205	6	86	1,673

Votación final obtenida por los candidatos de las coaliciones y partidos políticos.	Coalición "Por Oaxaca al Frente"	Coalición "Todos por Oaxaca"	Coalición "Juntos Haremos Historia"	PUP	PSD	CNR	Votos Nulos	Votación Total
	546	640	111	79	205	6	86	1,673
	32.64%	38.25%	6.63%	4.72%	12.25%	0.36%	5.14%	

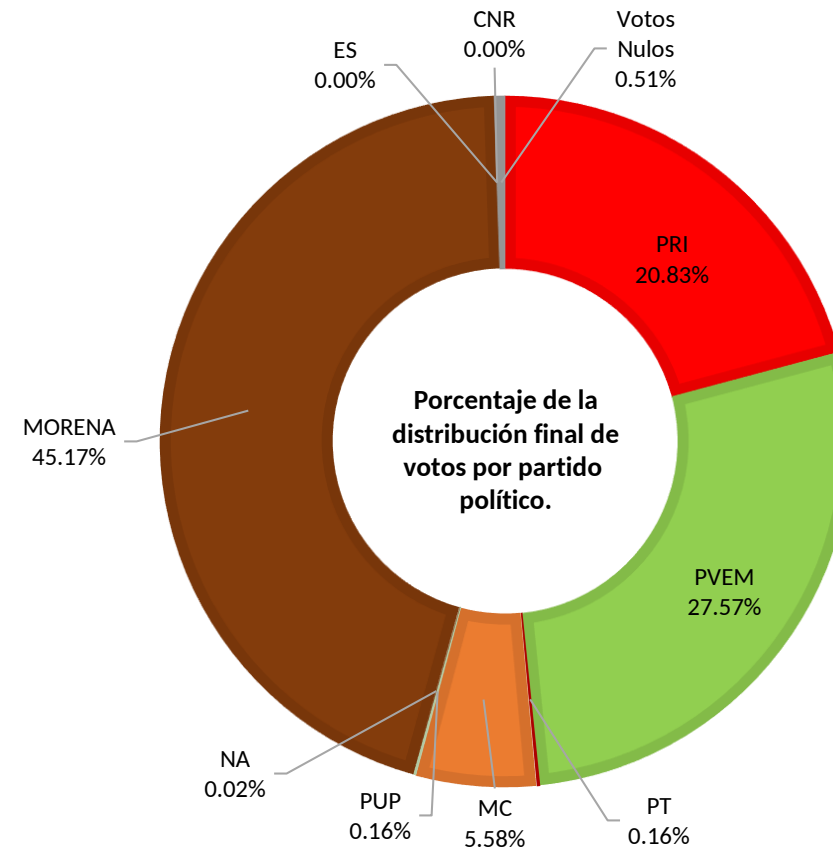
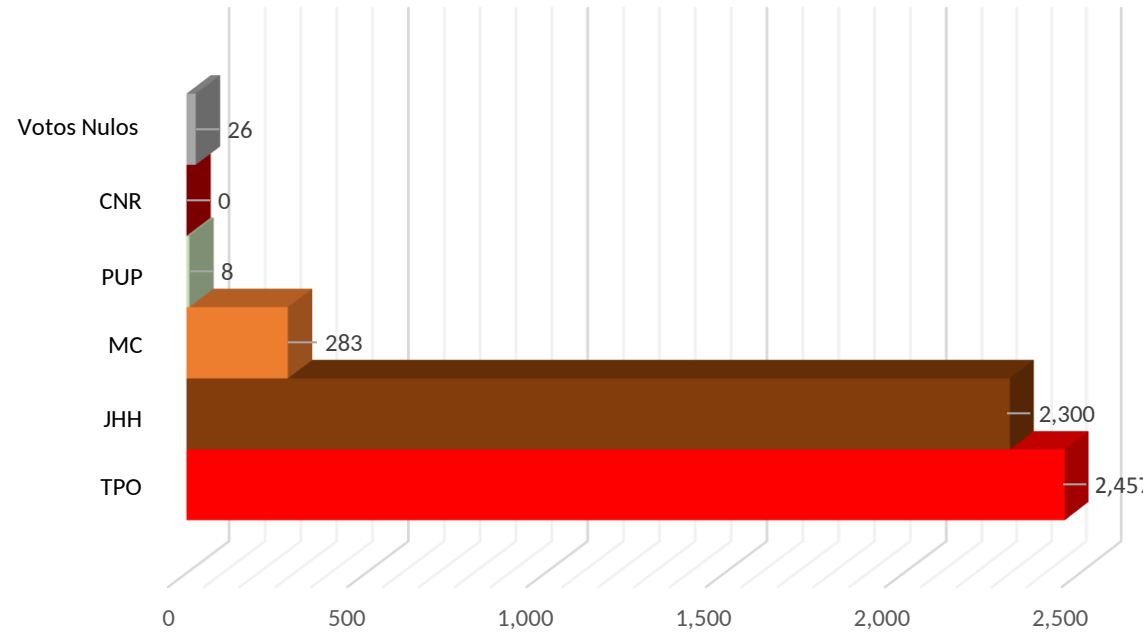
No	Dtto	Cve	Municipio	Sección	Casilla	Lista Nominal	PRI	PVEM	PT	MC	PUP	NA	MORENA	ES	PRI PVEM NA	PRI PVEM	PRI NA	PVEM NA	PT MORENA ES	PT MORENA	PT ES	MORENA ES	CNR	Votos Nulos	Votación Total	% de Participación
1	19	442	Santa María Xadani	1929	B	719	110	136	1	23	0	0	314	0	0	0	0	0	0	0	0	0	0	4	588	81.78%
2	19	442	Santa María Xadani	1929	C01	718	139	153	1	41	1	1	240	0	0	0	0	0	0	0	0	0	0	3	579	80.64%
3	19	442	Santa María Xadani	1930	B	604	125	124	3	41	0	0	209	0	0	0	0	0	0	0	0	0	0	1	503	83.28%
4	19	442	Santa María Xadani	1930	C01	604	127	133	0	24	0	0	218	0	0	0	0	0	0	0	0	0	0	2	504	83.44%
5	19	442	Santa María Xadani	1930	C02	604	119	155	0	28	0	0	207	0	0	0	0	0	0	0	0	0	0	1	510	84.44%
6	19	442	Santa María Xadani	1931	B	562	74	170	0	18	1	0	215	0	0	0	0	0	0	0	0	0	0	3	481	85.59%
7	19	442	Santa María Xadani	1931	C01	562	65	147	0	20	1	0	231	0	0	0	0	0	0	0	0	0	0	4	468	83.27%
8	19	442	Santa María Xadani	1931	C02	561	105	108	1	23	0	0	207	0	0	0	0	0	0	0	0	0	0	7	451	80.39%
9	19	442	Santa María Xadani	1932	B	608	82	158	0	24	3	0	236	0	0	0	0	0	0	0	0	0	0	0	503	82.73%
10	19	442	Santa María Xadani	1932	C01	607	110	114	2	41	2	0	215	0	0	2	0	0	0	0	0	0	0	1	487	80.23%
				4	10	6,149	1,056	1,398	8	283	8	1	2,292	0	0	2	0	0	0	0	0	0	0	26	5,074	82.52%

Distribución de votos por partido político.	PRI	PVEM	PT	MC	PUP	NA	MORENA	ES	CNR	Votos Nulos	Votación Total
	1,057	1,399	8	283	8	1	2,292	0	0	26	5,074

Votación final para los candidatos de las coaliciones y partidos políticos.	Coalición "Todos por Oaxaca"	Coalición "Juntos Haremos Historia"	MC	PUP	CNR	Votos Nulos	Votación Total
	2,457	2,300	283	8	0	26	5,074

Votación Total Emitida: 5,074
 Lista Nominal: 6,149
 % de Participación: 82.52%

Votación final obtenida por los candidatos de las coaliciones y partidos políticos.



POF. Coalición "Por Oaxaca al Frente" PAN, PRD y MC
 TPO. Coalición "Todos Por Oaxaca" PRI, PVEM y NA.
 JHH. Coalición "Juntos Haremos Historia" PT, MORENA y ES.

Distribución final de votos por partido político.	PRI	PVEM	PT	MC	PUP	NA	MORENA	ES	CNR	Votos Nulos	Votación Total
	1,057	1,399	8	283	8	1	2,292	0	0	26	5,074

Votación final obtenida por los candidatos de las coaliciones y partidos políticos.	Coalición "Todos por Oaxaca"	Coalición "Juntos Haremos Historia"	MC	PUP	CNR	Votos Nulos	Votación Total
	2,457	2,300	283	8	0	26	5,074
	48.42%	45.33%	5.58%	0.16%	0.00%	0.51%	



20 Distrito Electoral Local
Heroica Ciudad de Juchitán de Zaragoza



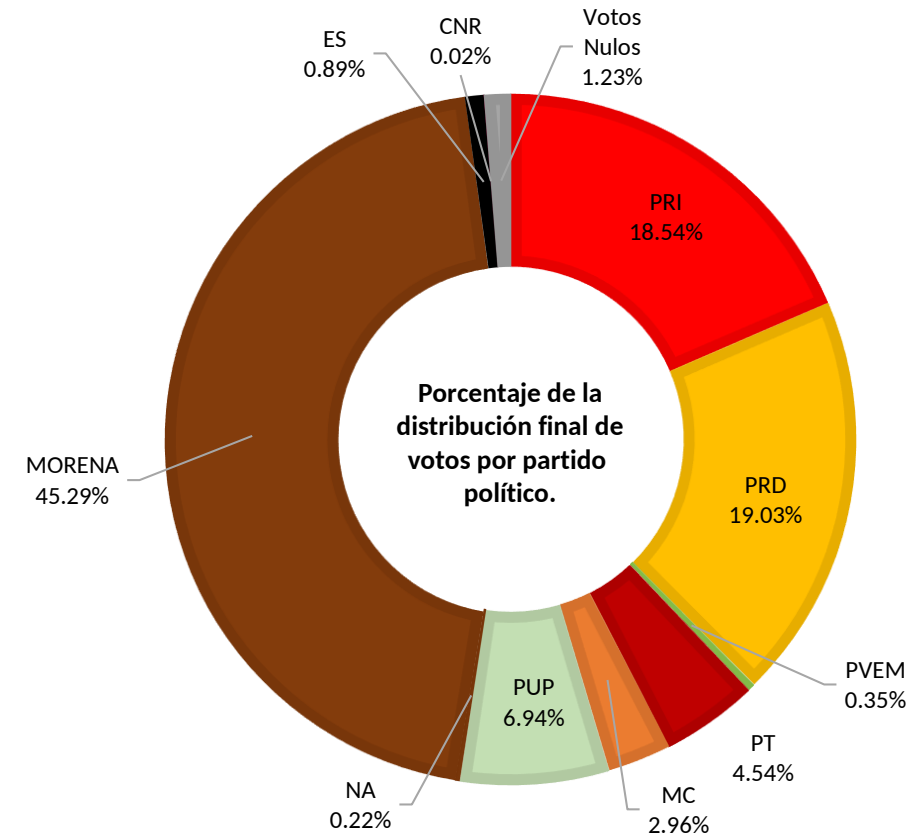
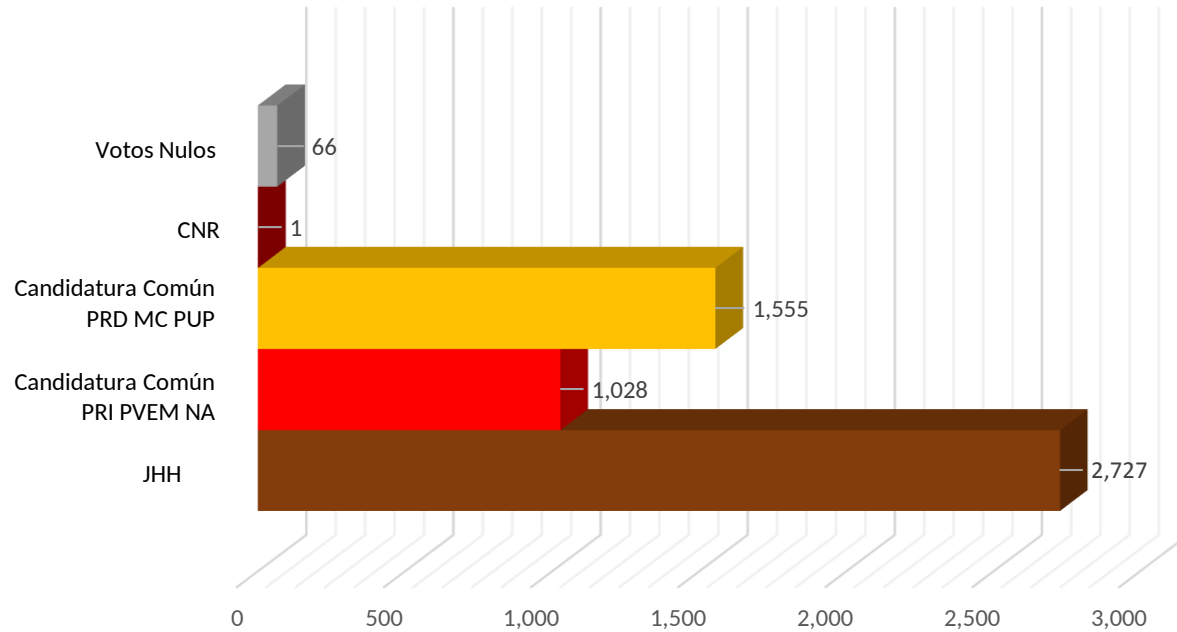
No	Dtto	Cve	Municipio	Sección	Casilla	Lista Nominal	PRI	PRD	PVEM	PT	MC	PUP	NA	MORENA	ES	PT MORENA ES	PT MORENA	PT ES	MORENA ES	C_COMUN PRI_PVEM_NA	PRI PVEM	PRI NA	PVEM NA	C_COMUN PRD_MC_PUP	PRD MC	PRD PUP	MC PUP	CNR	Votos Nulos	Votación Total	% de Participación
1	20	30	El Espinal	180	B	450	53	52	1	24	20	26	2	168	2	1	1	0	0	0	0	0	0	0	1	0	0	0	1	352	78.22%
2	20	30	El Espinal	180	C01	449	54	55	0	14	14	27	1	166	2	1	1	0	2	0	0	0	0	0	2	0	0	0	7	346	77.06%
3	20	30	El Espinal	181	B	438	74	54	0	13	17	12	1	156	0	7	1	0	2	0	3	0	0	1	0	1	0	7	349	79.68%	
4	20	30	El Espinal	181	C01	437	114	54	0	4	8	15	1	141	1	2	1	0	1	1	2	0	0	1	1	1	0	1	3	352	80.55%
5	20	30	El Espinal	182	B	487	67	90	0	15	10	18	0	202	3	1	3	0	1	2	0	0	0	2	0	0	0	3	417	85.63%	
6	20	30	El Espinal	182	C01	487	77	64	1	14	4	16	0	209	2	1	2	0	0	0	0	0	0	1	0	0	0	2	393	80.70%	
7	20	30	El Espinal	183	B	610	62	102	0	18	23	44	2	176	3	6	2	0	0	1	1	0	0	3	1	3	0	7	454	74.43%	
8	20	30	El Espinal	183	C01	609	61	103	3	25	6	52	2	195	2	5	4	0	3	0	1	0	0	2	0	1	1	10	476	78.16%	
9	20	30	El Espinal	184	B	525	58	74	2	14	11	44	1	210	3	1	4	0	0	0	1	0	0	2	0	2	0	3	430	81.90%	
10	20	30	El Espinal	184	C01	524	79	69	2	13	7	48	0	189	2	0	0	0	0	0	0	0	0	0	0	0	0	2	411	78.44%	
11	20	30	El Espinal	185	B	409	68	73	1	11	6	12	0	150	5	2	0	0	1	1	0	0	0	1	0	0	0	3	334	81.66%	
12	20	30	El Espinal	185	C01	408	76	72	0	9	7	12	0	137	0	1	1	0	0	1	0	0	0	1	0	0	0	4	321	78.68%	
13	20	30	El Espinal	186	B	478	68	70	1	25	7	23	0	137	4	8	4	0	1	1	0	0	0	3	0	1	0	8	361	75.52%	
14	20	30	El Espinal	186	C01	478	77	77	1	19	10	13	0	166	2	1	4	0	0	0	3	0	0	0	1	0	1	0	6	381	79.71%
				7	14	6,789	988	1,009	12	218	150	362	10	2,402	31	37	28	0	11	7	11	0	0	17	6	9	2	1	66	5,377	79.20%

Distribución de votos por partido político.	PRI	PRD	PVEM	PT	MC	PUP	NA	MORENA	ES	CNR	Votos Nulos	Votación Total
	997	1,023	19	244	159	373	12	2,435	48	1	66	5,377

Votación final para los candidatos de las coaliciones, candidatura común y partidos políticos.	Coalición "Juntos Haremos Historia"	Candidatura Común PRI PVEM NA	Candidatura Común PRD MC PUP	CNR	Votos Nulos	Votación Total
	2,727	1,028	1,555	1	66	5,377

Votación Total Emitida: 5,377
 Lista Nominal: 6,789
 % de Participación: 79.20%

Votación final obtenida por los candidatos de las coaliciones, candidatura común y partidos políticos.



POF. Coalición "Por Oaxaca al Frente" PAN, PRD y MC
 TPO. Coalición "Todos Por Oaxaca" PRI, PVEM y NA.
 JHH. Coalición "Juntos Haremos Historia" PT, MORENA y ES.

Distribución final de votos por partido político.	PRI	PRD	PVEM	PT	MC	PUP	NA	MORENA	ES	CNR	Votos Nulos	Votación Total
	997	1,023	19	244	159	373	12	2,435	48	1	66	5,377

Votación final obtenida por los candidatos de las coaliciones, candidatura común y partidos políticos.	Coalición "Juntos Haremos Historia"	Candidatura Común PRI PVEM NA	Candidatura Común PRD MC PUP	CNR	Votos Nulos	Votación Total
	2,727	1,028	1,555	1	66	5,377
	50.72%	19.12%	28.92%	0.02%	1.23%	

Elección de Ayuntamientos

No	Dtto	Cve	Municipio	Sección	Casilla	Lista Nominal	PAN	PRI	PRD	PVEM	PT	MC	PUP	NA	MORENA	ES	PSD	PAN PRD MC	PAN PRD	PAN MC	PRD MC	PRI PVEM NA	PRI PVEM NA	PVEM NA	PT MORENA ES	PT MORENA	PT ES	MORENA ES	CNR	Votos Nulos	Votación Total	% de Participación		
1	20	43	Heroica Ciudad de Juchitán de Zaragoza	283	B	535	13	126	9	6	18	3	3	4	115	3	46	0	0	0	0	2	1	0	0	3	1	0	2	0	17	372	69.53%	
2	20	43	Heroica Ciudad de Juchitán de Zaragoza	283	C01	534	3	119	7	10	12	3	0	5	111	6	36	1	0	0	0	2	0	1	0	0	0	0	0	0	16	332	62.17%	
3	20	43	Heroica Ciudad de Juchitán de Zaragoza	283	C02	534	6	109	5	9	10	2	2	6	123	3	57	0	0	0	0	2	2	0	0	2	0	0	2	0	9	349	65.36%	
4	20	43	Heroica Ciudad de Juchitán de Zaragoza	283	E01	122	2	18	6	2	5	3	0	0	26	2	5	1	1	0	0	0	1	0	0	0	1	0	0	1	8	82	67.21%	
5	20	43	Heroica Ciudad de Juchitán de Zaragoza	284	B	718	5	49	23	5	35	5	3	6	264	5	44	2	0	0	0	0	1	1	0	0	4	3	0	2	0	30	487	67.83%
6	20	43	Heroica Ciudad de Juchitán de Zaragoza	284	C01	718	4	52	19	7	22	7	2	2	6	6	67	0	0	0	0	0	2	0	0	5	3	0	1	0	22	227	31.62%	
7	20	43	Heroica Ciudad de Juchitán de Zaragoza	284	C02	718	3	50	21	3	28	6	1	6	262	9	44	0	1	0	0	0	0	0	0	1	3	0	3	0	18	459	63.93%	
8	20	43	Heroica Ciudad de Juchitán de Zaragoza	284	C03	718	4	53	28	4	26	8	4	5	234	5	54	0	1	0	0	0	1	1	0	4	2	0	0	0	7	441	61.42%	
9	20	43	Heroica Ciudad de Juchitán de Zaragoza	284	C04	718	1	69	14	8	19	2	3	6	265	4	46	1	0	1	1	0	1	0	0	8	0	1	2	0	7	459	63.93%	
10	20	43	Heroica Ciudad de Juchitán de Zaragoza	284	C05	718	0	0	0	0	0	0	0	0	0	0	0	0	0	0	0	0	0	0	0	0	0	0	0	0	0	0	0	0.00%
11	20	43	Heroica Ciudad de Juchitán de Zaragoza	284	C06	718	3	72	17	16	25	7	2	7	225	2	41	1	1	0	1	1	1	0	0	2	4	0	1	1	22	452	62.95%	
12	20	43	Heroica Ciudad de Juchitán de Zaragoza	285	B	628	3	123	5	10	24	8	1	5	158	3	28	1	0	0	0	1	4	0	0	3	0	0	0	0	16	393	62.58%	
13	20	43	Heroica Ciudad de Juchitán de Zaragoza	285	C01	627	5	114	13	10	30	2	0	8	160	2	28	0	0	0	0	0	2	0	0	0	2	0	1	0	13	390	62.20%	
14	20	43	Heroica Ciudad de Juchitán de Zaragoza	285	C02	627	4	124	14	4	18	0	3	5	148	1	24	1	0	0	0	0	1	0	0	2	1	0	3	0	14	367	58.53%	
15	20	43	Heroica Ciudad de Juchitán de Zaragoza	285	C03	627	4	126	16	13	20	4	2	4	119	2	26	0	0	0	0	1	0	1	0	2	1	0	0	1	4	346	55.18%	
16	20	43	Heroica Ciudad de Juchitán de Zaragoza	286	B	626	6	103	16	5	27	2	1	1	183	7	46	0	1	0	0	0	1	0	1	1	0	0	0	0	16	417	66.61%	
17	20	43	Heroica Ciudad de Juchitán de Zaragoza	286	C01	625	4	88	30	6	23	2	2	4	158	6	52	0	0	0	0	0	1	0	0	5	5	0	0	0	14	400	64.00%	
18	20	43	Heroica Ciudad de Juchitán de Zaragoza	287	B	681	6	124	9	7	27	2	0	5	171	5	49	0	1	0	0	1	4	0	0	4	1	1	0	1	17	435	63.88%	
19	20	43	Heroica Ciudad de Juchitán de Zaragoza	287	C01	681	4	105	17	3	18	4	1	3	173	9	61	0	0	0	0	1	0	1	0	2	2	0	2	0	20	426	62.56%	
20	20	43	Heroica Ciudad de Juchitán de Zaragoza	288	B	645	5	117	33	7	20	2	3	4	168	6	59	0	0	0	0	2	0	0	0	2	3	0	1	1	12	445	68.99%	
21	20	43	Heroica Ciudad de Juchitán de Zaragoza	288	C01	644	7	154	21	2	15	7	1	8	162	1	37	0	0	0	0	4	6	0	0	3	1	0	0	0	9	438	68.01%	
22	20	43	Heroica Ciudad de Juchitán de Zaragoza	289	B	671	8	91	9	5	22	5	0	1	215	6	54	1	0	0	0	2	1	0	0	9	0	0	1	0	11	441	65.72%	
23	20	43	Heroica Ciudad de Juchitán de Zaragoza	289	C01	671	1	107	9	4	22	4	4	2	204	7	50	0	0	0	0	0	1	0	0	0	2	0	0	1	17	435	64.83%	
24	20	43	Heroica Ciudad de Juchitán de Zaragoza	289	S01	0	0	9	0	1	0	1	0	0	20	0	2	0	0	0	0	0	1	0	0	0	1	0	0	0	0	1	36	
25	20	43	Heroica Ciudad de Juchitán de Zaragoza	289	S02	0	0	10	1	0	2	2	0	0	94	0	4	0	0	0	0	0	0	1	0	0	0	1	0	0	0	3	118	
26	20	43	Heroica Ciudad de Juchitán de Zaragoza	290	B	581	1	43	5	10	12	2	0	7	271	7	27	0	0	0	0	0	0	0	0	5	1	1	2	0	7	401	69.02%	
27	20	43	Heroica Ciudad de Juchitán de Zaragoza	290	C01	581	1	47	4	16	15	1	1	6	270	2	48	0	0	0	0	0	0	0	0	2	4	1	2	0	12	432	74.35%	
28	20	43	Heroica Ciudad de Juchitán de Zaragoza	290	E01C02	688	5	70	7	5	30	4	0	5	226	11	54	0	0	0	0	2	1	0	0	6	1	0	0	0	8	435	63.23%	
29	20	43	Heroica Ciudad de Juchitán de Zaragoza	290	E01C01	688	3	65	7	2	27	2	2	2	265	6	56	1	0	0	0	0	0	0	0	3	2	0	0	0	10	453	65.84%	
30	20	43	Heroica Ciudad de Juchitán de Zaragoza	290	E01	688	0	56	7	3	26	1	1	3	241	5	62	0	0	0	0	0	1	0	0	5	4	0	0	0	6	421	61.19%	
31	20	43	Heroica Ciudad de Juchitán de Zaragoza	290	S01	0	1	119	5	1	9	2	0	30	429	2	35	0	0	0	0	0	1	0	0	0	0	0	0	0	14	648		
32	20	43	Heroica Ciudad de Juchitán de Zaragoza	291	B	744	5	93	10	12	25	1	0	6	268	3	50	1	0	0	0	1	0	0	1	3	5	0	0	0	16	500	67.20%	
33	20	43	Heroica Ciudad de Juchitán de Zaragoza	291	C01	744	0	92	13	13	28	1	2	5	237	7	71	1	0	0	0	0	1	0	0	0	3	2	5	0	25	506	68.01%	
34	20	43	Heroica Ciudad de Juchitán de Zaragoza	291	S01	0	1	41	2	3	7	1	1	5	172	2	3	0	0	0	0	0	0	0	0	0	0	0	0	0	3	241		
35	20	43	Heroica Ciudad de Juchitán de Zaragoza	292	B	576	2	108	10	3	15	1	0	5	187	6	56	0	0	0	0	1	1	1	0	2	0	0	0	0	9	407	70.66%	
36	20	43	Heroica Ciudad de Juchitán de Zaragoza	292	C01	575	8	97	3	3	20	3	2	1	188	2	46	0	1	0	0	0	2	1	0	1	0	0	0	0	12	390	67.83%	
37	20	43	Heroica Ciudad de Juchitán de Zaragoza	293	B	550	8	77	24	2	19	8	2	4	149	6	36	1	1	0	0	2	1	0	0	4	1	0	0	0	9	354	64.36%	
38	20	43	Heroica Ciudad de Juchitán de Zaragoza	293	C01	549	13	76	18	4	17	6	0	3	164	4	37	0	0	0	0	1	1	0	0	3	1	0	1	0	11	360	65.57%	
39	20	43	Heroica Ciudad de Juchitán de Zaragoza	293	C02	549	5	70	14	4	10	6	0	3	175	1	42	2	0	0	2	1	0	0	0	5	1	0	1	0	8	350	63.75%	
40	20	43	Heroica Ciudad de Juchitán de Zaragoza	294	B	745	1	90	15	5	24	3	2	3	203	1	66	0	0	0	0	2	1	0	0	2	3	0	1	0	17	439	58.93%	
41	20	43	Heroica Ciudad de Juchitán de Zaragoza	294	C01	745	3	124	16	8	18	5	3	3	208	3	72	0	0	0	0	0	1	0	0	0	2	0	0	0	0	466	62.55%	
42	20	43	Heroica Ciudad de Juchitán de Zaragoza	294	C02	745	4	143	27	2	14	1	6	5	184	6	46	0	1	0	0	0	1	0	0	3	1	1	0	0	17	462	62.01%	
43	20	43	Heroica Ciudad de Juchitán de Zaragoza	294	E01C01	653	9	133	10	4	17	4	2	7	163	6	44	0	0	0	0	4	3	0	0	2	1	0	0	0	18	427	65.39%	
44	20	43	Heroica Ciudad de Juchitán de Zaragoza	294	E01	654	3	125	12	8	20	3	3	7	151	6	43	0	0	0	0	1	1	0	0	3	1	0	0	0	19	406	62.08%	
45	20	43	Heroica Ciudad de Juchitán de Zaragoza	295	B	415	0	52	13	6	12	2	0	2	137	1	48	0	0	0	0	1	2	1	0	0	2	0	1	0	9	289	69.64%	
46	20	43	Heroica Ciudad de Juchitán de Zaragoza	295	C01	415	0	47	5	1	11	4	1	6	136	2	64	0	0	0	0	0	0	0	0	0	0	0	0	0	5	282	67.95%	
47	20	43	Heroica Ciudad de Juchitán de Zaragoza	296	B	470	1	67	8	4	10	3	3	1	157	4	37	0	0	0	0	1	0	0	0	1	1	0	0	0	10	308	65.53%	

No	Dtto	Cve	Municipio	Sección	Casilla	Lista Nominal	PAN	PRI	PRD	PVEM	PT	MC	PUP	NA	MORENA	ES	PSD	PAN PRD MC	PAN PRD	PAN MC	PRD MC	PRI PVEM NA	PRI PVEM	PRI NA	PVEM NA	PT MORENA ES	PT MORENA	PT ES	MORENA ES	CNR	Votos Nulos	Votación Total	% de Participación
48	20	43	Heroica Ciudad de Juchitán de Zaragoza	296	C01	470	1	70	8	7	10	1	2	5	166	4	42	0	0	0	0	0	2	0	0	1	1	0	1	0	10	331	70.43%
49	20	43	Heroica Ciudad de Juchitán de Zaragoza	297	B	718	8	156	17	13	18	4	6	6	219	5	30	0	0	0	0	0	1	0	0	1	3	0	0	0	12	499	69.50%
50	20	43	Heroica Ciudad de Juchitán de Zaragoza	298	B	524	5	114	6	2	13	3	1	2	132	3	62	0	0	0	0	5	0	0	0	3	1	0	0	0	9	361	68.89%
51	20	43	Heroica Ciudad de Juchitán de Zaragoza	299	B	536	2	66	13	10	14	4	0	4	195	3	30	0	0	0	0	0	1	0	0	0	0	0	1	0	8	351	65.49%
52	20	43	Heroica Ciudad de Juchitán de Zaragoza	299	C01	535	6	71	7	4	15	1	0	3	201	5	47	0	1	0	0	1	0	0	0	7	2	0	2	0	11	384	71.78%
53	20	43	Heroica Ciudad de Juchitán de Zaragoza	300	B	718	2	96	6	10	12	2	4	4	205	3	85	0	0	0	0	0	1	0	0	4	1	0	1	0	9	445	61.98%
54	20	43	Heroica Ciudad de Juchitán de Zaragoza	300	C01	718	4	70	7	6	22	3	3	2	220	9	81	0	0	0	0	2	1	0	0	2	2	0	1	0	26	461	64.21%
55	20	43	Heroica Ciudad de Juchitán de Zaragoza	300	C02	717	1	86	5	6	15	3	5	1	216	3	84	0	0	0	0	0	1	0	0	3	0	0	5	0	15	449	62.62%
56	20	43	Heroica Ciudad de Juchitán de Zaragoza	301	B	527	1	67	12	8	19	3	4	2	176	1	56	0	0	0	0	0	3	1	0	1	1	0	1	0	16	372	70.59%
57	20	43	Heroica Ciudad de Juchitán de Zaragoza	301	C01	526	1	74	6	7	19	0	3	0	186	5	46	0	0	0	0	1	1	0	0	0	3	0	0	0	5	357	67.87%
58	20	43	Heroica Ciudad de Juchitán de Zaragoza	302	B	565	5	102	6	7	14	2	1	4	149	5	42	0	0	0	0	2	0	1	0	2	0	0	1	0	14	357	63.19%
59	20	43	Heroica Ciudad de Juchitán de Zaragoza	302	C01	564	6	126	6	13	17	0	2	4	167	4	45	0	0	0	0	3	1	0	0	0	0	0	1	0	7	402	71.28%
60	20	43	Heroica Ciudad de Juchitán de Zaragoza	303	B	547	3	69	8	13	10	2	2	2	162	2	67	0	0	0	0	2	3	0	1	1	5	0	0	0	12	364	66.54%
61	20	43	Heroica Ciudad de Juchitán de Zaragoza	303	C01	546	6	60	2	16	14	4	2	3	182	6	45	0	0	0	0	2	0	0	0	2	1	0	0	0	7	352	64.47%
62	20	43	Heroica Ciudad de Juchitán de Zaragoza	304	B	548	4	75	18	7	7	1	1	9	169	3	59	0	1	0	0	1	2	0	0	8	0	0	0	0	14	379	69.16%
63	20	43	Heroica Ciudad de Juchitán de Zaragoza	304	C01	547	1	75	17	9	13	2	1	3	170	2	53	1	0	0	0	1	2	0	0	5	1	0	1	0	11	368	67.28%
64	20	43	Heroica Ciudad de Juchitán de Zaragoza	305	B	650	4	113	11	5	12	5	5	10	184	7	50	0	0	0	0	0	1	0	0	1	2	0	2	0	11	423	65.08%
65	20	43	Heroica Ciudad de Juchitán de Zaragoza	306	B	533	4	79	5	8	12	1	1	5	151	7	83	0	0	0	0	0	0	0	0	2	0	0	2	0	11	371	69.61%
66	20	43	Heroica Ciudad de Juchitán de Zaragoza	306	C01	533	3	65	5	6	11	5	7	3	178	1	92	0	0	0	0	1	0	0	0	1	3	0	0	0	11	392	73.55%
67	20	43	Heroica Ciudad de Juchitán de Zaragoza	307	B	435	1	38	1	5	5	0	1	0	127	4	94	0	0	0	0	0	3	0	3	0	1	0	0	0	10	293	67.36%
68	20	43	Heroica Ciudad de Juchitán de Zaragoza	307	C01	434	1	35	2	4	8	2	0	1	150	2	85	0	1	0	0	0	0	0	0	2	0	0	1	0	11	305	70.28%
69	20	43	Heroica Ciudad de Juchitán de Zaragoza	308	B	389	2	81	1	7	16	0	1	2	86	1	54	0	0	0	0	2	0	0	0	3	2	1	1	1	7	268	68.89%
70	20	43	Heroica Ciudad de Juchitán de Zaragoza	308	C01	389	4	74	4	9	12	2	0	0	78	2	67	0	0	0	0	0	0	1	0	1	2	0	0	0	12	268	68.89%
71	20	43	Heroica Ciudad de Juchitán de Zaragoza	309	B	704	5	108	6	11	36	3	4	3	203	2	85	0	0	0	0	2	1	0	0	1	0	0	0	0	18	488	69.32%
72	20	43	Heroica Ciudad de Juchitán de Zaragoza	310	B	686	1	72	11	11	27	4	2	3	222	2	65	0	0	0	0	0	4	0	0	3	0	0	0	0	15	442	64.43%
73	20	43	Heroica Ciudad de Juchitán de Zaragoza	310	C01	686	0	84	10	13	19	1	1	5	224	8	74	0	0	0	0	1	3	0	0	1	2	0	1	0	21	468	68.22%
74	20	43	Heroica Ciudad de Juchitán de Zaragoza	311	B	636	1	85	8	10	17	1	2	5	197	1	76	0	0	0	0	1	1	0	0	2	0	0	0	0	20	427	67.14%
75	20	43	Heroica Ciudad de Juchitán de Zaragoza	311	C01	635	3	66	10	10	12	1	7	4	232	6	63	0	0	0	0	1	0	0	0	3	3	0	0	0	17	438	68.98%
76	20	43	Heroica Ciudad de Juchitán de Zaragoza	312	B	629	2	62	13	16	11	1	1	5	242	3	44	1	0	0	0	0	0	0	0	3	1	0	1	1	17	424	67.41%
77	20	43	Heroica Ciudad de Juchitán de Zaragoza	312	C01	629	2	48	7	17	12	1	1	5	3	7	38	0	0	0	0	2	5	0	1	3	2	0	1	0	18	173	27.50%
78	20	43	Heroica Ciudad de Juchitán de Zaragoza	313	B	629	3	59	4	7	22	2	2	4	229	3	68	0	0	0	0	1	0	0	0	1	2	0	0	0	20	427	67.89%
79	20	43	Heroica Ciudad de Juchitán de Zaragoza	313	C01	629	4	92	20	9	15	2	1	2	207	3	56	0	0	0	0	0	0	0	0	1	0	0	0	0	18	430	68.36%
80	20	43	Heroica Ciudad de Juchitán de Zaragoza	314	B	490	3	52	12	13	12	1	2	5	180	2	67	0	0	0	0	0	0	0	0	0	0	0	0	0	10	359	73.27%
81	20	43	Heroica Ciudad de Juchitán de Zaragoza	314	C01	490	0	52	9	3	9	0	4	6	170	3	64	0	1	0	0	0	1	0	0	0	2	0	0	0	11	335	68.37%
82	20	43	Heroica Ciudad de Juchitán de Zaragoza	315	B	519	3	63	15	11	10	2	1	2	118	0	103	0	0	0	0	0	2	0	0	2	0	0	1	0	6	339	65.32%
83	20	43	Heroica Ciudad de Juchitán de Zaragoza	315	C01	519	2	47	7	6	14	1	0	3	147	2	118	0	1	0	0	0	1	0	0	0	0	0	1	0	13	363	69.94%
84	20	43	Heroica Ciudad de Juchitán de Zaragoza	316	B	670	1	52	5	6	18	1	2	6	219	2	117	0	0	0	0	0	0	0	0	3	3	0	0	0	11	446	66.57%
85	20	43	Heroica Ciudad de Juchitán de Zaragoza	316	C01	670	0	41	11	4	12	2	2	0	259	3	102	0	0	0	0	0	0	0	0	1	0	0	0	0	15	452	67.46%
86	20	43	Heroica Ciudad de Juchitán de Zaragoza	317	B	493	3	89	3	6	11	1	0	6	160	3	47	0	0	0	0	0	0	0	0	2	3	0	0	0	8	342	69.37%
87	20	43	Heroica Ciudad de Juchitán de Zaragoza	317	C01	492	0	91	1	6	10	0	1	6	168	6	44	1	0	0	0	2	0	0	0	1	0	0	0	0	11	348	70.73%
88	20	43	Heroica Ciudad de Juchitán de Zaragoza	318	B	613	0	86	9	19	15	3	1	2	179	5	39	0	1	0	0	3	1	1	0	4	2	1	1	0	6	378	61.66%
89	20	43	Heroica Ciudad de Juchitán de Zaragoza	318	C01	612	0	87	9	23	12	4	0	3	183	2	49	0	0	0	0	1	6	0	0	2	0	0	0	0	4	385	62.91%
90	20	43	Heroica Ciudad de Juchitán de Zaragoza	319	B	720	6	92	6	6	24	2	5	2	228	1	57	0	0	0	0	0	2	0	0	2	2	0	0	0	7	442	61.39%
91	20	43	Heroica Ciudad de Juchitán de Zaragoza	319	C01	720	3	58	8	8	26	1	2	3	279	2	62	0	0	0	0	0	1	0	0	5	1	0	2	0	9	470	65.28%
92	20	43	Heroica Ciudad de Juchitán de Zaragoza	319	C02	720	2	71	6	7	12	2	3	1	285	6	66	0	0	0	0	0	1	0	0	4	0	0	1	0	14	481	66.81%
93	20	43	Heroica Ciudad de Juchitán de Zaragoza	319	C03	720	4	63	5	9	24	2	1	6	268	7	65	0	0	0	0	0	0	0	0	2	0	0	0	0	7	463	64.31%
94	20	43	Heroica Ciudad de Juchitán de Zaragoza	319	E01	296	0	31	2	1	6	0	1	0	173	2	5	0	0	0	0	1	0	0	0	1	1	0	0	0	3	227	76.69%

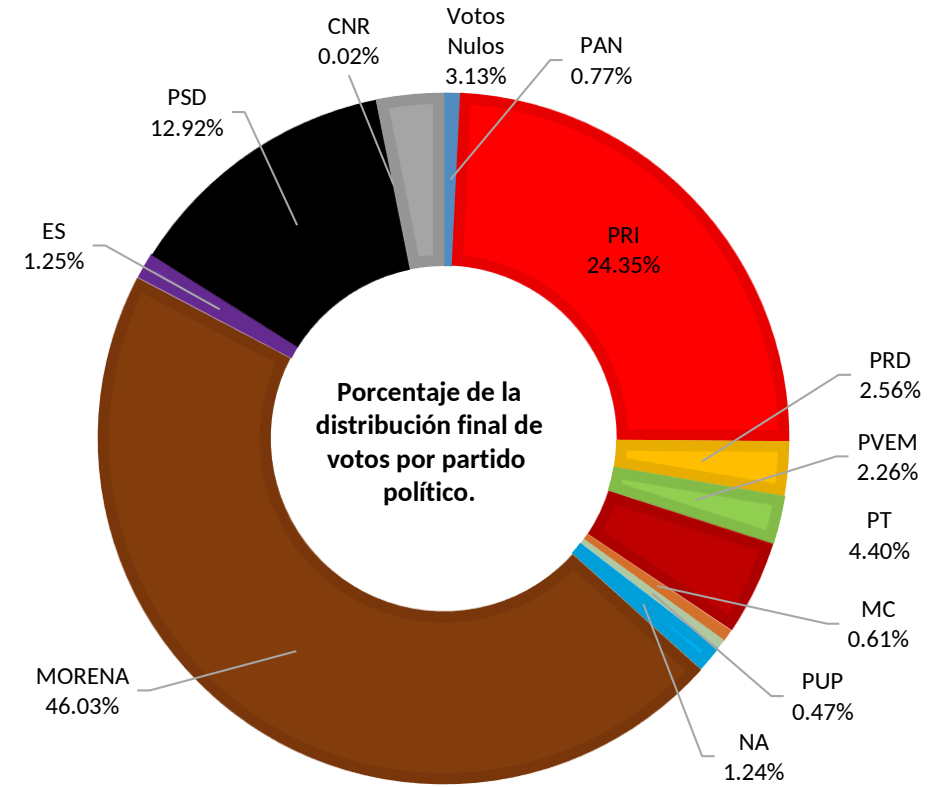
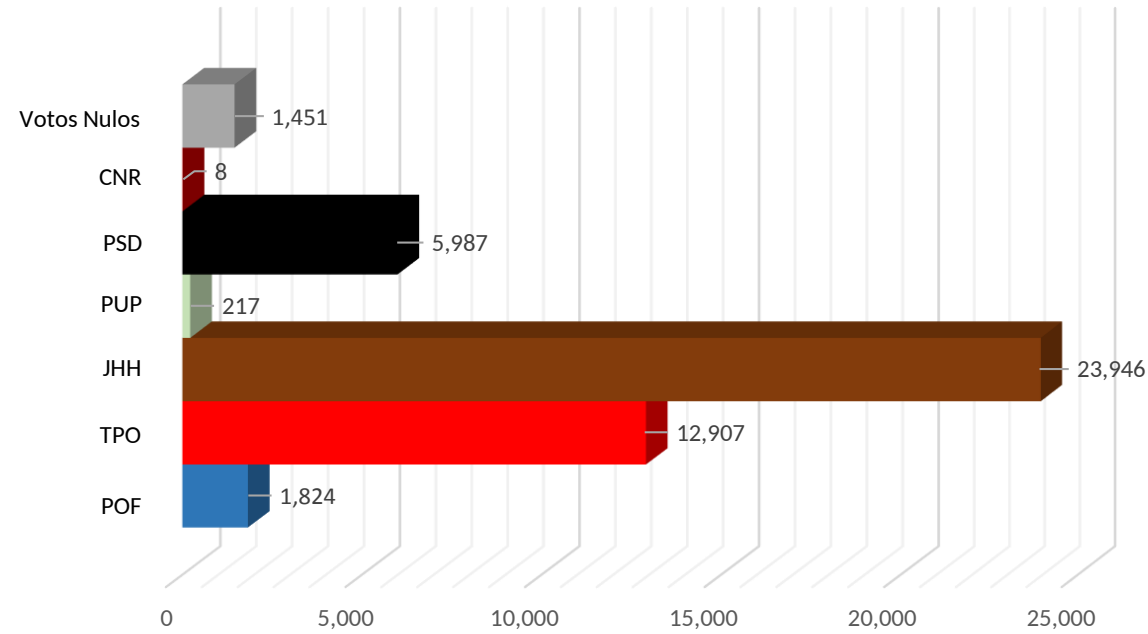
No	Dtto	Cve	Municipio	Sección	Casilla	Lista Nominal	PAN	PRI	PRD	PVEM	PT	MC	PUP	NA	MORENA	ES	PSD	PAN PRD MC	PAN PRD	PAN MC	PRD MC	PRI PVEM NA	PRI PVEM NA	PVEM NA	PT MORENA ES	PT MORENA	PT ES	MORENA ES	CNR	Votos Nulos	Votación Total	% de Participación	
95	20	43	Heroica Ciudad de Juchitán de Zaragoza	320	B	698	4	93	10	7	24	1	1	1	189	3	86	0	0	0	0	1	0	0	0	1	0	0	11	432	61.89%		
96	20	43	Heroica Ciudad de Juchitán de Zaragoza	320	C01	697	0	89	11	5	17	1	3	1	194	4	81	0	0	0	0	0	2	0	0	3	0	1	0	14	426	61.12%	
97	20	43	Heroica Ciudad de Juchitán de Zaragoza	321	B	603	2	62	8	11	14	1	5	5	152	5	108	0	0	0	0	0	1	0	0	1	2	0	10	387	64.18%		
98	20	43	Heroica Ciudad de Juchitán de Zaragoza	321	C01	603	2	53	10	5	12	1	1	3	151	1	81	0	0	0	0	0	1	0	0	4	1	0	0	23	349	57.88%	
99	20	43	Heroica Ciudad de Juchitán de Zaragoza	321	C02	603	3	76	5	12	5	1	0	2	157	2	68	0	0	0	0	0	0	0	0	0	1	0	2	21	355	58.87%	
100	20	43	Heroica Ciudad de Juchitán de Zaragoza	322	B	645	4	51	20	13	15	3	2	2	187	8	91	1	0	0	0	0	0	1	0	0	2	1	1	0	19	421	65.27%
101	20	43	Heroica Ciudad de Juchitán de Zaragoza	322	C01	644	1	52	11	6	13	3	1	7	184	6	104	0	0	0	0	0	2	0	0	2	3	0	1	11	407	63.20%	
102	20	43	Heroica Ciudad de Juchitán de Zaragoza	322	C02	644	0	54	14	14	24	1	2	3	164	7	77	0	0	0	1	0	4	1	0	10	3	1	1	0	20	401	62.27%
103	20	43	Heroica Ciudad de Juchitán de Zaragoza	322	C03	644	4	55	20	14	20	1	0	4	184	4	79	0	0	0	0	0	3	0	0	4	0	0	0	10	402	62.42%	
104	20	43	Heroica Ciudad de Juchitán de Zaragoza	323	B	474	2	178	7	0	6	0	2	1	106	3	12	0	0	0	0	0	2	0	0	1	1	0	0	6	327	68.99%	
105	20	43	Heroica Ciudad de Juchitán de Zaragoza	323	C01	474	0	115	6	3	6	2	3	5	133	4	6	0	0	0	0	0	0	0	0	0	0	0	0	14	297	62.66%	
106	20	43	Heroica Ciudad de Juchitán de Zaragoza	324	B	377	0	131	3	1	5	0	12	3	106	1	3	0	0	0	0	0	0	0	0	0	0	0	0	4	269	71.35%	
107	20	43	Heroica Ciudad de Juchitán de Zaragoza	324	C01	377	0	122	5	2	4	1	4	3	87	1	5	0	0	0	0	0	1	0	0	0	2	0	0	5	242	64.19%	
108	20	43	Heroica Ciudad de Juchitán de Zaragoza	325	B	610	0	283	2	2	10	1	0	5	113	2	5	0	0	0	0	0	2	0	0	1	0	0	0	15	441	72.30%	
109	20	43	Heroica Ciudad de Juchitán de Zaragoza	325	C01	610	1	275	1	3	10	0	1	7	112	2	14	0	0	0	0	0	2	0	0	2	1	0	0	5	436	71.48%	
110	20	43	Heroica Ciudad de Juchitán de Zaragoza	325	C02	609	3	266	0	5	8	0	0	8	112	2	12	0	0	0	0	0	3	2	0	0	4	0	0	0	8	433	71.10%
111	20	43	Heroica Ciudad de Juchitán de Zaragoza	326	B	712	2	292	6	2	13	0	0	7	121	8	6	0	0	0	0	0	1	3	0	0	2	3	0	0	6	472	66.29%
112	20	43	Heroica Ciudad de Juchitán de Zaragoza	326	C01	711	2	299	6	4	21	0	0	6	114	1	11	0	0	0	0	0	1	2	0	0	1	0	0	0	10	478	67.23%
113	20	43	Heroica Ciudad de Juchitán de Zaragoza	326	C02	711	0	320	4	6	3	2	1	5	129	2	8	0	0	0	0	0	0	1	1	0	1	1	0	0	14	498	70.04%
114	20	43	Heroica Ciudad de Juchitán de Zaragoza	327	B	433	3	74	15	12	6	1	2	9	131	3	14	0	0	0	0	0	0	2	0	0	0	2	0	0	10	284	65.59%
115	20	43	Heroica Ciudad de Juchitán de Zaragoza	327	C01	432	1	58	11	6	5	1	0	8	169	1	11	0	0	0	0	0	1	5	0	0	0	1	0	0	13	291	67.36%
116	20	43	Heroica Ciudad de Juchitán de Zaragoza	328	B	439	3	87	13	21	11	2	3	3	98	7	11	0	0	0	0	0	2	4	0	0	1	0	0	1	17	284	64.69%
117	20	43	Heroica Ciudad de Juchitán de Zaragoza	328	C01	439	5	99	7	19	21	2	0	4	101	3	7	0	0	0	0	0	1	6	0	0	1	4	0	1	6	287	65.38%
118	20	43	Heroica Ciudad de Juchitán de Zaragoza	329	B	388	1	71	4	30	11	1	3	7	88	1	12	0	0	0	0	0	2	4	0	0	3	0	0	1	7	246	63.40%
119	20	43	Heroica Ciudad de Juchitán de Zaragoza	329	C01	387	1	63	8	21	12	1	2	2	113	1	12	1	1	0	0	0	1	2	0	0	2	1	0	0	7	251	64.86%
120	20	43	Heroica Ciudad de Juchitán de Zaragoza	331	B	595	0	80	2	1	2	1	1	11	221	5	20	0	0	0	0	0	0	1	0	0	0	0	0	0	12	357	60.00%
121	20	43	Heroica Ciudad de Juchitán de Zaragoza	331	C01	594	0	56	0	1	2	1	0	20	235	0	25	0	0	0	0	0	0	1	1	0	1	0	0	0	5	348	58.59%
122	20	43	Heroica Ciudad de Juchitán de Zaragoza	331	C02	594	0	85	5	3	2	0	1	11	219	1	17	0	0	0	0	0	0	1	0	0	0	1	0	2	12	360	60.61%
123	20	43	Heroica Ciudad de Juchitán de Zaragoza	332	B	563	1	168	5	22	21	0	0	4	68	1	25	0	0	0	1	0	1	6	0	0	1	1	0	1	10	336	59.68%
				49	123	70,445	343	11,167	1,166	931	1,871	272	217	535	21,127	450	5,987	20	16	1	6	90	162	15	7	257	155	12	74	8	1,451	46,340	65.78%

Distribución de votos por partido político.	PAN	PRI	PRD	PVEM	PT	MC	PUP	NA	MORENA	ES	PSD	CNR	Votos Nulos	Votación Total
	359	11,286	1,184	1,046	2,040	281	217	575	21,328	578	5,987	8	1,451	46,340

Votación final para los candidatos de las coaliciones y partidos políticos.	Coalición "Por Oaxaca al Frente"	Coalición "Todos por Oaxaca"	Coalición "Juntos Haremos Historia"	PUP	PSD	CNR	Votos Nulos	Votación Total
	1,824	12,907	23,946	217	5,987	8	1,451	46,340

Votación Total Emitida: 46,340
 Lista Nominal: 70,445
 % de Participación: 65.78%

Votación final obtenida por los candidatos de las coaliciones y partidos políticos.



POF. Coalición "Por Oaxaca al Frente" PAN, PRD y MC
 TPO. Coalición "Todos Por Oaxaca" PRI, PVEM y NA.
 JHH. Coalición "Juntos Haremos Historia" PT, MORENA y ES.

Distribución final de votos por partido político.	PAN	PRI	PRD	PVEM	PT	MC	PUP	NA	MORENA	ES	PSD	CNR	Votos Nulos	Votación Total
		359	11,286	1,184	1,046	2,040	281	217	575	21,328	578	5,987	8	1,451

Votación final obtenida por los candidatos de las coaliciones y partidos políticos.	Coalición "Por Oaxaca al Frente"	Coalición "Todos por Oaxaca"	Coalición "Juntos Haremos Historia"	PUP	PSD	CNR	Votos Nulos	Votación Total
	1,824	12,907	23,946	217	5,987	8	1,451	46,340
	3.94%	27.85%	51.67%	0.47%	12.92%	0.02%	3.13%	

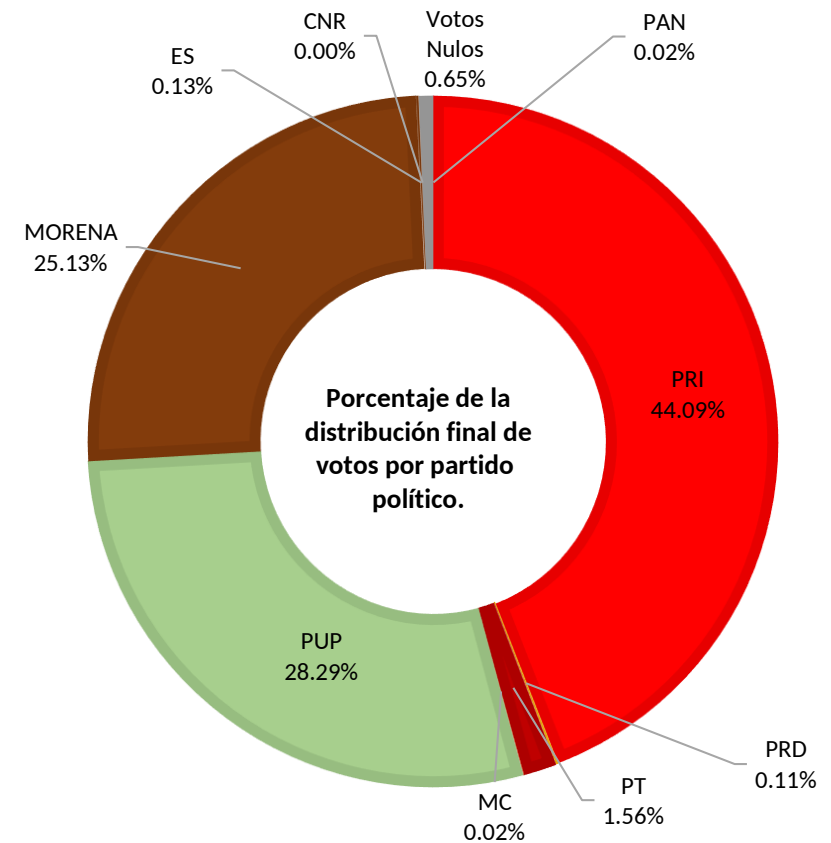
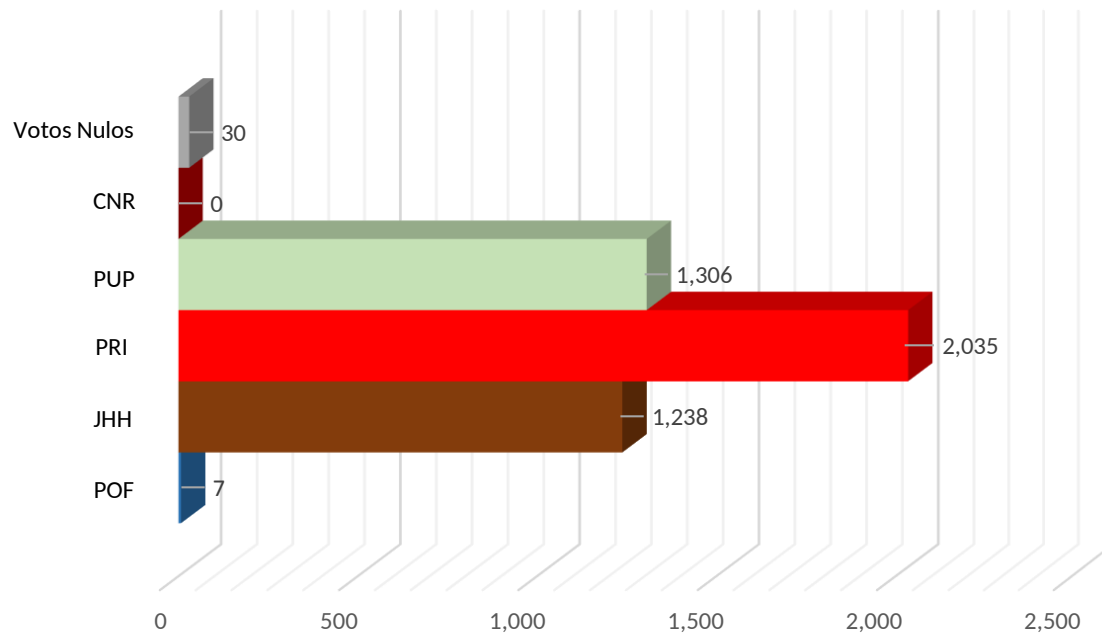
No	Dtto	Cve	Municipio	Sección	Casilla	Lista Nominal	PAN	PRI	PRD	PT	MC	PUP	MORENA	ES	PAN PRD MC	PAN PRD	PAN MC	PRD MC	PT MORENA ES	PT MORENA	PT ES	MORENA ES	CNR	Votos Nulos	Votación Total	% de Participación
1	20	138	San Francisco del Mar	877	B	706	0	208	0	23	0	162	152	1	0	0	0	0	0	0	0	0	0	6	552	78.19%
2	20	138	San Francisco del Mar	877	C01	705	0	228	0	22	0	216	109	3	0	0	0	0	0	0	0	0	0	4	582	82.55%
3	20	138	San Francisco del Mar	877	C02	705	0	172	1	9	0	225	124	0	0	0	0	0	1	1	0	0	0	5	538	76.31%
4	20	138	San Francisco del Mar	878	B	585	0	182	1	3	0	154	113	0	0	0	0	0	0	0	0	0	0	2	455	77.78%
5	20	138	San Francisco del Mar	878	C01	584	0	182	0	4	0	171	85	0	0	0	0	0	1	1	0	0	0	5	449	76.88%
6	20	138	San Francisco del Mar	878	C02	584	0	201	0	8	0	174	77	0	0	0	0	0	0	2	0	0	0	2	464	79.45%
7	20	138	San Francisco del Mar	879	B	645	0	492	2	0	0	9	7	0	0	0	0	0	0	0	0	0	0	4	514	79.69%
8	20	138	San Francisco del Mar	879	E01	113	0	0	0	0	0	0	0	0	0	0	0	0	0	0	0	0	0	0	0	0.00%
9	20	138	San Francisco del Mar	880	B	299	0	165	0	0	0	19	81	2	0	0	0	0	0	0	0	0	0	2	269	89.97%
10	20	138	San Francisco del Mar	881	B	466	0	107	1	0	0	96	196	0	0	0	0	0	0	0	0	0	0	0	400	85.84%
11	20	138	San Francisco del Mar	881	C01	466	1	98	0	0	1	80	213	0	0	0	0	0	0	0	0	0	0	0	393	84.33%
				5	11	5,858	1	2,035	5	69	1	1,306	1,157	6	0	0	0	0	2	4	0	0	0	30	4,616	78.80%

Distribución de votos por partido político.	PAN	PRI	PRD	PT	MC	PUP	MORENA	ES	CNR	Votos Nulos	Votación Total
	1	2,035	5	72	1	1,306	1,160	6	0	30	4,616

Votación final para los candidatos de las coaliciones y partidos políticos.	Coalición "Por Oaxaca al Frente"	Coalición "Juntos Haremos Historia"	PRI	PUP	CNR	Votos Nulos	Votación Total
	7	1,238	2,035	1,306	0	30	4,616

Votación Total Emitida: 4,616
 Lista Nominal: 5,858
 % de Participación: 78.80%

Votación final obtenida por los candidatos de las coaliciones y partidos políticos.



POF. Coalición "Por Oaxaca al Frente" PAN, PRD y MC
 TPO. Coalición "Todos Por Oaxaca" PRI, PVEM y NA.
 JHH. Coalición "Juntos Haremos Historia" PT, MORENA y ES.

Distribución final de votos por partido político.	PAN	PRI	PRD	PT	MC	PUP	MORENA	ES	CNR	Votos Nulos	Votación Total
	1	2,035	5	72	1	1,306	1,160	6	0	30	4,616

Votación final obtenida por los candidatos de las coaliciones y partidos políticos.	Coalición "Por Oaxaca al Frente"	Coalición "Juntos Haremos Historia"	PRI	PUP	CNR	Votos Nulos	Votación Total
	7	1,238	2,035	1,306	0	30	4,616
	0.15%	26.82%	44.09%	28.29%	0.00%	0.65%	

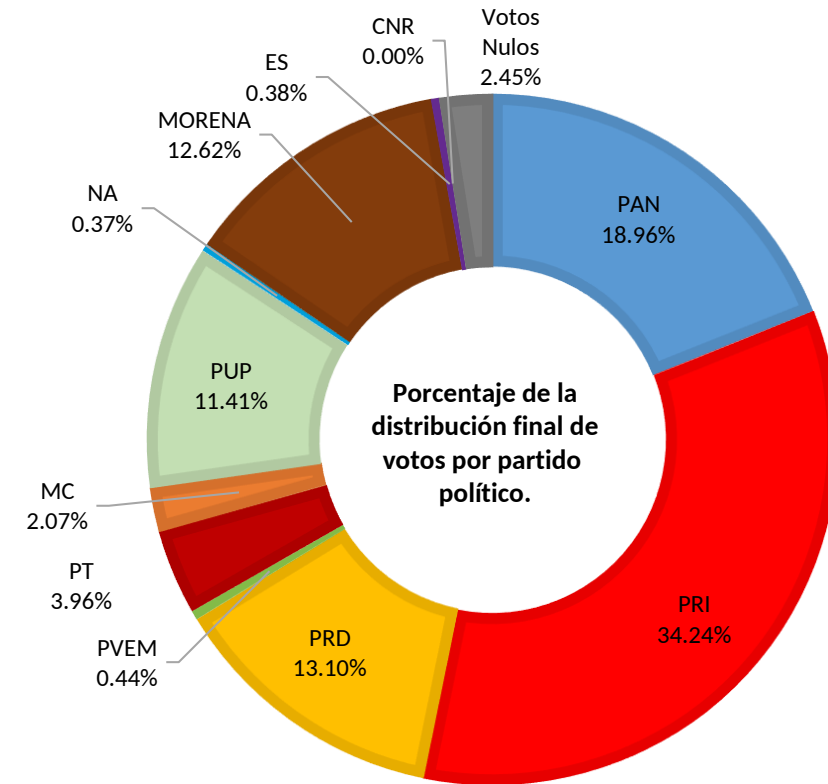
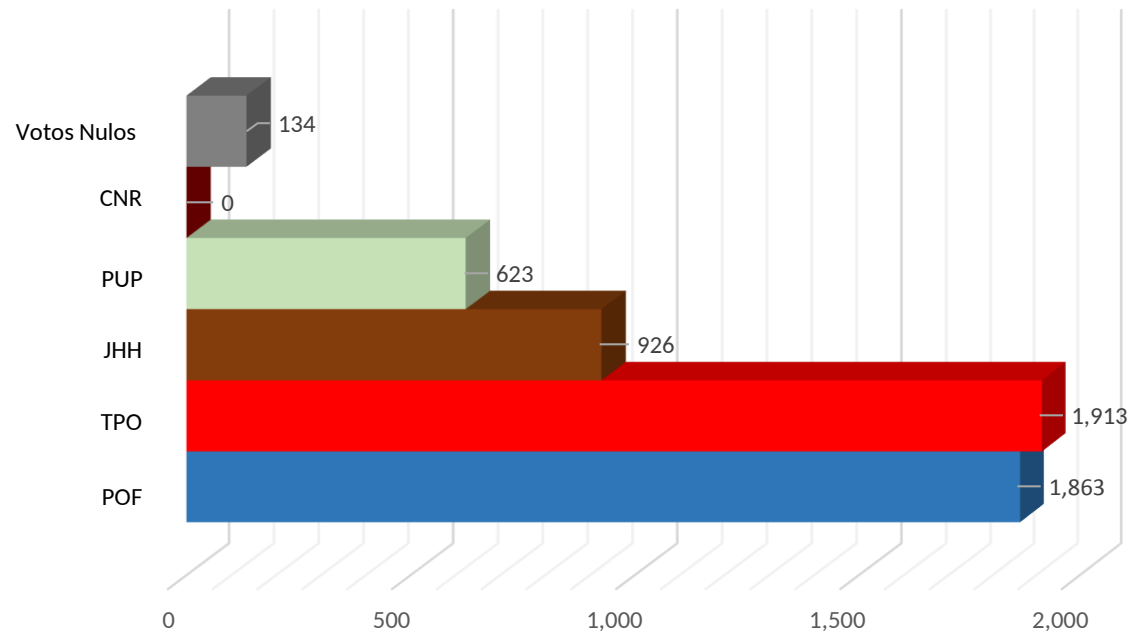
No	Dtto	Cve	Municipio	Sección	Casilla	Lista Nominal	PAN	PRI	PRD	PVEM	PT	MC	PUP	NA	MORENA	ES	PAN PRD MC	PAN PRD	PAN MC	PRD MC	PRI PVEM NA	PRI PVEM NA	PRI NA NA	PVEM NA	PT MORENA ES	PT MORENA	PT ES	MORENA ES	CNR	Votos Nulos	Votación Total	% de Participación
1	20	140	San Francisco Ixhuatán	883	B	707	101	175	44	1	18	23	104	0	74	1	1	0	0	0	0	1	0	0	0	2	0	0	0	9	554	78.36%
2	20	140	San Francisco Ixhuatán	883	E01	363	36	106	20	2	66	7	4	0	40	3	1	0	0	0	0	1	1	0	1	0	0	0	0	5	293	80.72%
3	20	140	San Francisco Ixhuatán	884	B	566	79	130	84	0	18	12	38	0	63	3	3	0	0	0	5	0	0	0	0	0	0	0	7	442	78.09%	
4	20	140	San Francisco Ixhuatán	884	C01	566	55	148	60	2	26	15	32	2	79	2	1	4	1	0	1	0	0	0	2	0	1	0	9	440	77.74%	
5	20	140	San Francisco Ixhuatán	884	E01	245	71	79	31	0	3	5	2	0	12	0	0	2	0	0	0	0	0	0	0	0	0	2	5	212	86.53%	
6	20	140	San Francisco Ixhuatán	885	B	664	73	150	65	0	15	6	56	1	82	0	1	0	0	0	0	2	0	0	0	1	0	0	14	466	70.18%	
7	20	140	San Francisco Ixhuatán	885	C01	664	65	169	62	1	16	8	41	2	86	2	5	0	0	0	1	0	0	5	0	0	0	0	15	478	71.99%	
8	20	140	San Francisco Ixhuatán	886	B	386	45	109	35	1	3	2	41	1	43	0	0	0	0	0	1	2	0	0	3	1	0	0	7	294	76.17%	
9	20	140	San Francisco Ixhuatán	886	C01	386	55	85	39	0	9	6	40	0	50	1	1	1	0	0	0	1	0	0	0	0	0	0	9	297	76.94%	
10	20	140	San Francisco Ixhuatán	887	B	627	56	141	49	2	13	3	70	3	90	4	3	0	2	0	3	2	2	0	2	3	0	0	21	469	74.80%	
11	20	140	San Francisco Ixhuatán	887	E01	690	193	172	36	0	10	18	54	2	47	0	0	4	1	0	0	0	0	1	0	0	0	0	8	546	79.13%	
12	20	140	San Francisco Ixhuatán	888	B	196	60	78	22	3	2	0	8	0	2	0	0	0	0	0	0	0	0	0	0	0	0	0	4	179	91.33%	
13	20	140	San Francisco Ixhuatán	889	B	422	60	144	88	0	3	1	60	1	4	0	0	0	0	0	0	0	0	0	0	0	0	0	9	370	87.68%	
14	20	140	San Francisco Ixhuatán	889	C01	422	65	165	65	1	2	0	52	0	5	0	0	0	0	0	0	0	0	0	0	0	0	0	12	367	86.97%	
15	20	140	San Francisco Ixhuatán	890	B	90	7	7	5	0	5	0	21	1	4	2	0	0	0	0	0	0	0	0	0	0	0	0	0	52	57.78%	
				8	15	6,994	1,021	1,858	705	13	209	106	623	13	681	18	16	11	4	0	11	9	3	6	8	7	1	2	0	134	5,459	78.05%

Distribución de votos por partido político.	PAN	PRI	PRD	PVEM	PT	MC	PUP	NA	MORENA	ES	CNR	Votos Nulos	Votación Total
	1,035	1,869	715	24	216	113	623	20	689	21	0	134	5,459

Votación final para los candidatos de las coaliciones y partidos políticos.	Coalición "Por Oaxaca al Frente"	Coalición "Todos por Oaxaca"	Coalición "Juntos Haremos Historia"	PUP	CNR	Votos Nulos	Votación Total
	1,863	1,913	926	623	0	134	5,459

Votación Total Emitida: 5,459
 Lista Nominal: 6,994
 % de Participación: 78.05%

Votación final obtenida por los candidatos de las coaliciones y partidos políticos.



POF. Coalición "Por Oaxaca al Frente" PAN, PRD y MC
 TPO. Coalición "Todos Por Oaxaca" PRI, PVEM y NA.
 JHH. Coalición "Juntos Haremos Historia" PT, MORENA y ES.

Distribución final de votos por partido político.	PAN	PRI	PRD	PVEM	PT	MC	PUP	NA	MORENA	ES	CNR	Votos Nulos	Votación Total
	1,035	1,869	715	24	216	113	623	20	689	21	0	134	5,459

Votación final obtenida por los candidatos de las coaliciones y partidos políticos.	Coalición "Por Oaxaca al Frente"	Coalición "Todos por Oaxaca"	Coalición "Juntos Haremos Historia"	PUP	CNR	Votos Nulos	Votación Total
	1,863	1,913	926	623	0	134	5,459
	34.13%	35.04%	16.96%	11.41%	0.00%	2.45%	

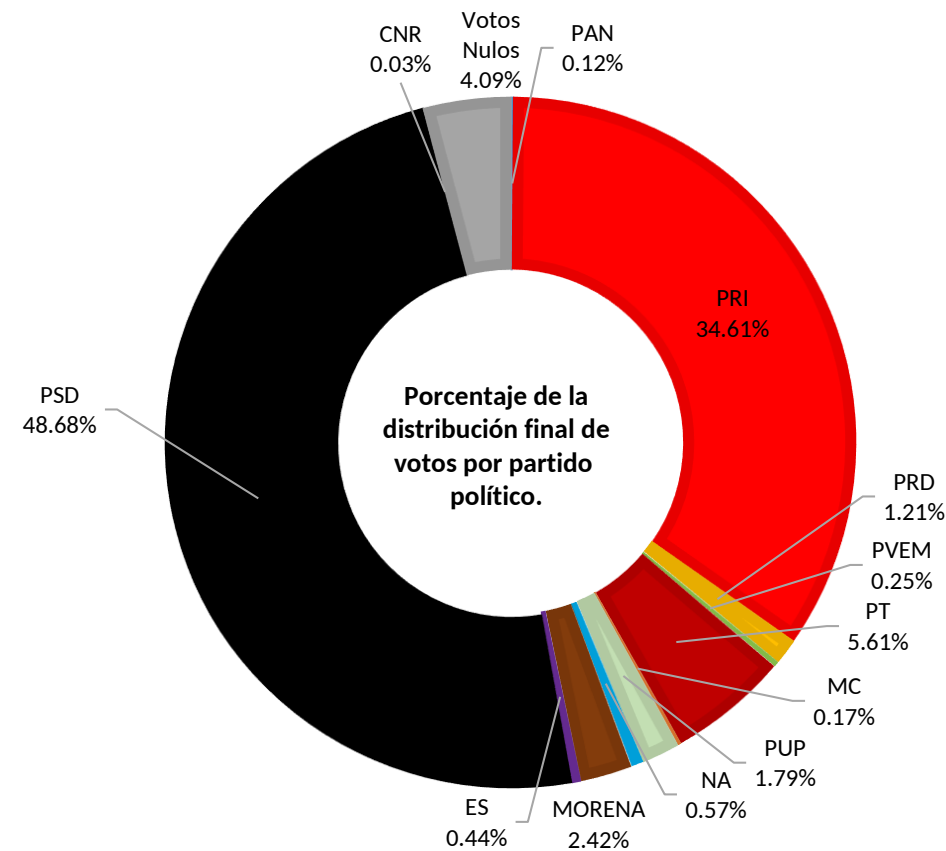
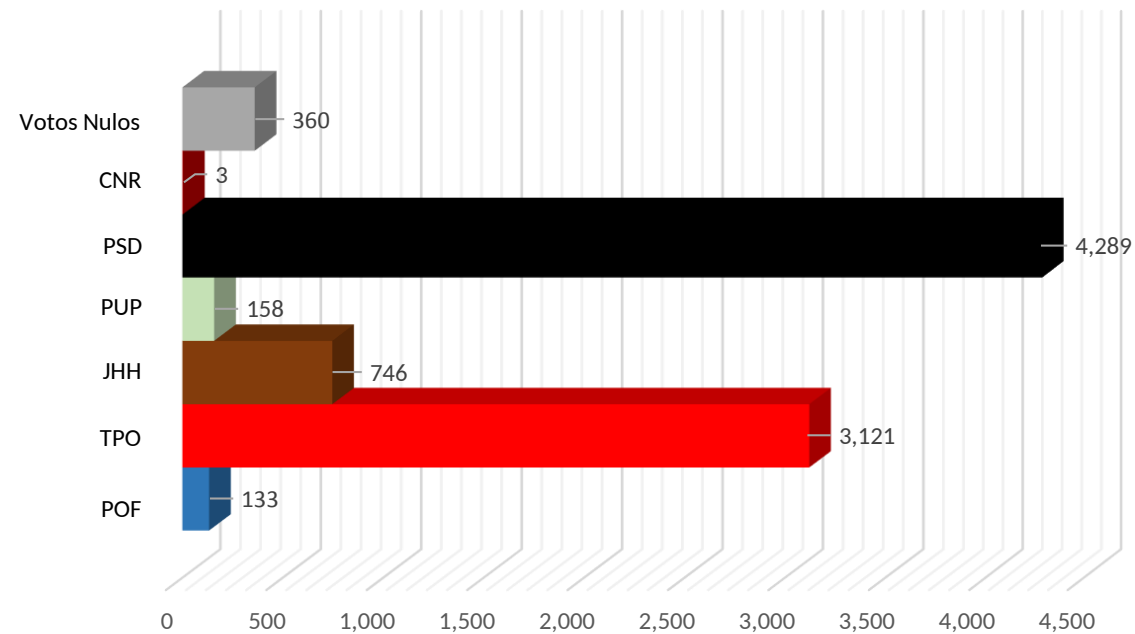
No	Dtto	Cve	Municipio	Sección	Casilla	Lista Nominal	PAN	PRI	PRD	PVEM	PT	MC	PUP	NA	MORENA	ES	PSD	PAN PRD MC	PAN PRD	PAN MC	PRD MC	PRI PVEM NA	PRI PVEM	PRI NA	PVEM NA	PT MORENA ES	PT MORENA	PT ES	MORENA ES	CNR	Votos Nulos	Votación Total	% de Participación	
1	20	557	Unión Hidalgo	2394	B	641	2	185	7	1	30	0	15	6	5	4	196	1	1	0	0	0	4	0	0	1	1	0	0	0	36	495	77.22%	
2	20	557	Unión Hidalgo	2394	C01	641	1	202	6	0	38	1	15	0	17	3	184	0	0	0	0	0	2	0	0	0	1	0	0	0	0	20	490	76.44%
3	20	557	Unión Hidalgo	2395	B	431	0	132	7	0	11	2	17	0	10	0	145	1	0	0	0	0	0	3	0	0	1	0	0	0	0	11	340	78.89%
4	20	557	Unión Hidalgo	2395	C01	430	1	107	3	3	23	0	10	3	7	1	171	0	0	0	0	0	1	1	0	2	1	0	0	0	9	343	79.77%	
5	20	557	Unión Hidalgo	2396	B	378	0	96	16	0	8	0	6	2	5	0	160	0	0	0	0	2	0	2	0	0	1	0	0	0	0	15	313	82.80%
6	20	557	Unión Hidalgo	2396	C01	378	0	97	7	1	9	1	4	1	3	0	171	0	0	0	0	0	1	0	0	0	2	0	0	0	1	11	309	81.75%
7	20	557	Unión Hidalgo	2397	B	448	2	145	1	0	13	0	3	0	5	1	199	0	0	0	0	0	0	0	0	0	0	0	0	0	11	380	84.82%	
8	20	557	Unión Hidalgo	2397	C01	447	0	151	1	0	17	2	5	0	8	4	187	0	0	0	0	0	0	1	0	1	0	0	0	0	10	387	86.58%	
9	20	557	Unión Hidalgo	2398	B	412	0	92	6	0	19	1	1	3	12	5	177	0	0	0	0	2	1	0	0	0	1	0	0	0	14	334	81.07%	
10	20	557	Unión Hidalgo	2398	C01	411	0	90	1	0	11	1	3	4	15	8	181	0	0	0	0	2	1	2	0	0	0	0	0	0	14	333	81.02%	
11	20	557	Unión Hidalgo	2399	B	671	1	131	9	2	18	0	3	4	11	1	332	0	0	0	0	1	0	0	0	0	0	0	0	0	17	530	78.99%	
12	20	557	Unión Hidalgo	2400	B	746	1	182	8	0	38	1	8	5	9	3	316	0	0	0	0	1	0	0	0	0	1	0	0	0	23	596	79.89%	
13	20	557	Unión Hidalgo	2401	B	682	0	166	6	1	29	1	16	3	7	0	279	0	0	0	0	1	0	1	0	1	0	0	0	1	26	538	78.89%	
14	20	557	Unión Hidalgo	2401	C01	682	0	143	3	0	40	0	11	1	9	0	307	0	0	0	0	0	0	0	0	2	3	0	0	0	28	547	80.21%	
15	20	557	Unión Hidalgo	2402	B	507	0	169	1	0	26	0	8	1	8	0	178	0	0	0	0	3	0	0	0	0	0	0	0	0	19	413	81.46%	
16	20	557	Unión Hidalgo	2402	C01	507	0	162	0	1	37	0	4	1	9	0	172	0	0	0	0	1	1	0	0	0	1	0	0	0	14	403	79.49%	
17	20	557	Unión Hidalgo	2402	C02	507	1	171	2	0	29	1	6	0	17	0	179	0	0	0	0	1	1	0	0	1	0	0	0	0	16	425	83.83%	
18	20	557	Unión Hidalgo	2403	B	560	1	136	6	0	21	1	5	1	15	0	240	0	0	0	0	3	1	0	0	2	0	0	0	0	19	451	80.54%	
19	20	557	Unión Hidalgo	2403	C01	559	0	157	3	0	23	1	6	1	14	2	234	0	0	0	0	1	0	1	0	0	1	0	0	0	17	461	82.47%	
20	20	557	Unión Hidalgo	2404	B	441	1	151	7	1	14	1	9	1	7	3	141	0	0	0	0	0	0	0	0	0	1	0	0	0	19	357	80.95%	
21	20	557	Unión Hidalgo	2404	C01	441	0	164	5	0	28	0	3	1	9	0	140	0	0	0	0	1	0	1	0	2	0	0	0	0	11	365	82.77%	
				11	21	10,920	11	3,029	105	10	482	14	158	38	202	35	4,289	2	1	0	0	19	13	12	0	12	15	0	0	3	360	8,810	80.68%	

Distribución de votos por partido político.	PAN	PRI	PRD	PVEM	PT	MC	PUP	NA	MORENA	ES	PSD	CNR	Votos Nulos	Votación Total
	11	3,049	107	22	494	15	158	50	213	39	4,289	3	360	8,810

Votación final para los candidatos de las coaliciones y partidos políticos.	Coalición "Por Oaxaca al Frente"	Coalición "Todos por Oaxaca"	Coalición "Juntos Haremos Historia"	PUP	PDS	CNR	Votos Nulos	Votación Total
	133	3,121	746	158	4,289	3	360	8,810

Votación Total Emitida: 8,810
 Lista Nominal: 10,920
 % de Participación: 80.68%

Votación final obtenida por los candidatos de las coaliciones y partidos políticos.



POF. Coalición "Por Oaxaca al Frente" PAN, PRD y MC
 TPO. Coalición "Todos Por Oaxaca" PRI, PVEM y NA.
 JHH. Coalición "Juntos Haremos Historia" PT, MORENA y ES.

Distribución final de votos por partido político.	PAN	PRI	PRD	PVEM	PT	MC	PUP	NA	MORENA	ES	PSD	CNR	Votos Nulos	Votación Total
	11	3,049	107	22	494	15	158	50	213	39	4,289	3	360	8,810

Votación final obtenida por los candidatos de las coaliciones y partidos políticos.	Coalición "Por Oaxaca al Frente"	Coalición "Todos por Oaxaca"	Coalición "Juntos Haremos Historia"	PUP	PDS	CNR	Votos Nulos	Votación Total
	133	3,121	746	158	4,289	3	360	8,810
	1.51%	35.43%	8.47%	1.79%	48.68%	0.03%	4.09%	



21 Distrito Electoral Local
Heroica Ciudad de Ejutla de Crespo



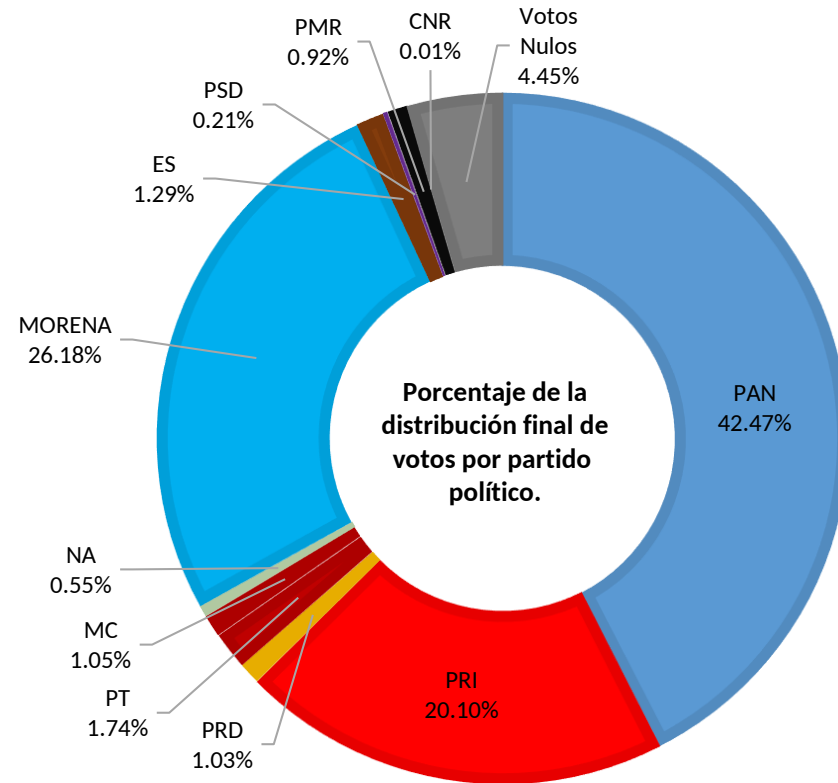
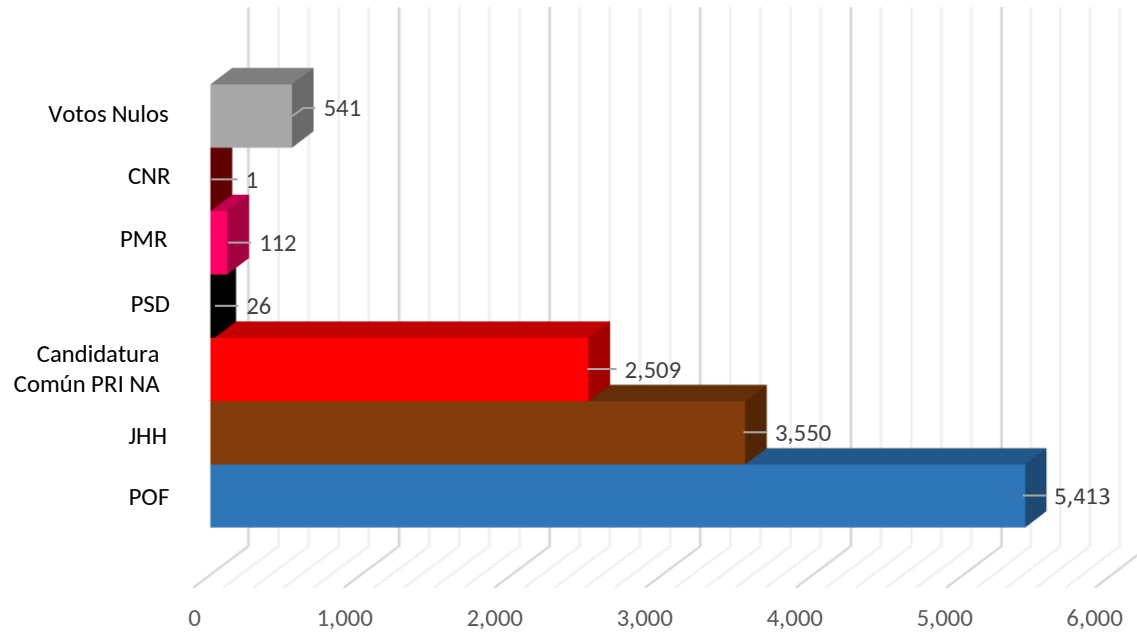
No	Dtto	Cve	Municipio	Sección	Casilla	Lista Nominal	PAN	PRI	PRD	PT	MC	NA	MORENA	ES	PSD	PMR	PAN PRD MC	PAN PRD	PAN MC	PRD MC	PT MORENA ES	PT MORENA	PT ES	MORENA ES	C_COMUN PRI_NA	CNR	Votos Nulos	Votación Total	% de Participación	
1	21	28	Heroica Ciudad de Ejutla de Crespo	157	B	676	178	138	5	2	4	2	135	5	1	0	1	0	1	0	4	0	1	3	1	0	24	505	74.70%	
2	21	28	Heroica Ciudad de Ejutla de Crespo	157	C01	676	153	133	6	3	2	4	127	2	2	4	1	3	0	0	4	0	0	1	2	0	24	471	69.67%	
3	21	28	Heroica Ciudad de Ejutla de Crespo	157	C02	676	179	121	7	6	3	5	154	3	3	4	1	0	0	0	2	1	0	3	1	0	16	509	75.30%	
4	21	28	Heroica Ciudad de Ejutla de Crespo	157	C03	676	184	103	3	5	8	4	139	1	0	1	2	1	1	0	0	0	0	1	2	0	14	469	69.38%	
5	21	28	Heroica Ciudad de Ejutla de Crespo	158	B	691	202	67	5	14	9	2	152	6	0	8	0	0	0	0	1	1	0	0	0	0	18	485	70.19%	
6	21	28	Heroica Ciudad de Ejutla de Crespo	158	C01	691	207	81	2	7	3	2	185	0	1	5	0	1	0	1	5	0	0	3	1	0	13	517	74.82%	
7	21	28	Heroica Ciudad de Ejutla de Crespo	158	C02	690	210	79	4	8	6	4	162	3	1	6	2	0	1	0	3	1	2	4	2	0	15	513	74.35%	
8	21	28	Heroica Ciudad de Ejutla de Crespo	159	B	531	186	60	1	2	3	1	115	1	2	6	1	0	0	0	5	1	0	0	1	0	10	395	74.39%	
9	21	28	Heroica Ciudad de Ejutla de Crespo	159	C01	530	158	66	2	9	7	2	133	4	1	4	1	0	0	1	4	0	0	1	1	0	12	406	76.60%	
10	21	28	Heroica Ciudad de Ejutla de Crespo	160	B	605	170	128	0	4	0	1	119	2	1	5	0	1	2	0	0	2	2	1	1	0	17	456	75.37%	
11	21	28	Heroica Ciudad de Ejutla de Crespo	160	C01	604	148	107	5	8	7	0	132	6	2	12	0	2	1	0	3	0	0	1	3	0	16	453	75.00%	
12	21	28	Heroica Ciudad de Ejutla de Crespo	160	C02	604	160	125	4	3	2	2	133	6	0	12	0	0	0	0	1	1	0	0	3	1	24	477	78.97%	
13	21	28	Heroica Ciudad de Ejutla de Crespo	160	S01	0	16	9	0	0	0	0	7	0	0	0	0	0	0	0	1	0	0	0	0	0	0	33		
14	21	28	Heroica Ciudad de Ejutla de Crespo	161	B	597	185	70	1	7	3	0	112	9	0	16	2	1	0	0	4	0	0	1	0	0	21	432	72.36%	
15	21	28	Heroica Ciudad de Ejutla de Crespo	161	C01	597	207	59	5	7	3	0	122	4	2	4	3	0	0	0	4	0	0	1	0	0	19	440	73.70%	
16	21	28	Heroica Ciudad de Ejutla de Crespo	162	B	247	84	15	1	5	2	0	26	1	0	7	0	0	0	0	0	0	0	1	0	0	5	147	59.51%	
17	21	28	Heroica Ciudad de Ejutla de Crespo	163	B	219	71	15	0	4	1	0	66	0	0	1	1	0	0	0	0	1	0	0	0	0	5	165	75.34%	
18	21	28	Heroica Ciudad de Ejutla de Crespo	164	B	502	305	9	4	1	6	0	71	1	0	1	3	0	0	0	1	0	0	0	0	0	12	414	82.47%	
19	21	28	Heroica Ciudad de Ejutla de Crespo	166	B	590	233	59	6	5	10	4	76	5	1	0	4	4	1	1	2	4	0	5	1	0	33	454	76.95%	
20	21	28	Heroica Ciudad de Ejutla de Crespo	166	C01	589	259	41	3	11	1	1	91	7	0	1	2	2	2	1	1	0	1	2	1	0	31	458	77.76%	
21	21	28	Heroica Ciudad de Ejutla de Crespo	167	B	660	200	85	4	9	5	2	147	5	3	2	0	0	2	0	6	0	0	3	1	0	19	493	74.70%	
22	21	28	Heroica Ciudad de Ejutla de Crespo	168	B	619	166	117	5	6	2	1	111	11	1	1	2	2	0	0	4	1	1	4	1	0	21	457	73.83%	
23	21	28	Heroica Ciudad de Ejutla de Crespo	169	B	628	169	109	4	13	3	1	91	15	2	1	0	0	1	0	8	0	0	0	1	0	22	440	70.06%	
24	21	28	Heroica Ciudad de Ejutla de Crespo	170	B	744	235	106	6	4	5	3	145	4	0	2	2	0	0	0	5	1	0	0	0	0	26	544	73.12%	
25	21	28	Heroica Ciudad de Ejutla de Crespo	171	B	248	109	54	0	0	1	0	22	0	0	1	1	0	0	0	0	0	0	0	0	0	4	192	77.42%	
26	21	28	Heroica Ciudad de Ejutla de Crespo	172	B	295	129	8	3	6	2	1	44	5	0	1	2	1	0	0	1	0	0	0	0	0	14	217	73.56%	
27	21	28	Heroica Ciudad de Ejutla de Crespo	173	B	656	157	146	6	13	3	2	99	2	0	1	1	1	1	0	7	0	0	0	5	0	33	477	72.71%	
28	21	28	Heroica Ciudad de Ejutla de Crespo	173	C01	655	189	108	3	4	2	3	128	1	2	2	0	2	0	0	1	0	0	0	1	0	29	475	72.52%	
29	21	28	Heroica Ciudad de Ejutla de Crespo	174	B	374	91	106	2	4	2	1	42	0	0	1	0	0	0	0	0	1	0	0	0	0	7	257	68.72%	
30	21	28	Heroica Ciudad de Ejutla de Crespo	175	B	629	191	103	4	5	3	5	43	3	1	3	2	1	0	0	0	0	0	0	0	0	37	401	63.75%	
				18	30	16,499	5,131	2,427	101	175	108	53	3,129	112	26	112	34	22	13	4	77	15	7	35	29	1	541	12,152	73.65%	

Distribución de votos por partido político.	PAN	PRI	PRD	PT	MC	NA	MORENA	ES	PSD	PMR	CNR	Votos Nulos	Votación Total
	5,161	2,442	125	212	127	67	3,181	157	26	112	1	541	12,152

Votación final para los candidatos de las coaliciones, candidatura común y partidos políticos.	Coalición "Por Oaxaca al Frente"	Coalición "Juntos Haremos Historia"	Candidatura Común PRI NA	PSD	PMR	CNR	Votos Nulos	Votación Total
	5,413	3,550	2,509	26	112	1	541	12,152

Votación Total Emitida: 12,152
 Lista Nominal: 16,499
 % de Participación: 73.65%

Votación final obtenida por los candidatos de las coaliciones, candidatura común y partidos políticos.



POF. Coalición "Por Oaxaca al Frente" PAN, PRD y MC
 TPO. Coalición "Todos Por Oaxaca" PRI, PVEM y NA.
 JHH. Coalición "Juntos Haremos Historia" PT, MORENA y ES.

Distribución final de votos por partido político.	PAN	PRI	PRD	PT	MC	NA	MORENA	ES	PSD	PMR	CNR	Votos Nulos	Votación Total
	5,161	2,442	125	212	127	67	3,181	157	26	112	1	541	12,152

Votación final obtenida por los candidatos de las coaliciones, candidatura común y partidos políticos.	Coalición "Por Oaxaca al Frente"	Coalición "Juntos Haremos Historia"	Candidatura Común PRI NA	PSD	PMR	CNR	Votos Nulos	Votación Total
	5,413	3,550	2,509	26	112	1	541	12,152
	44.54%	29.21%	20.65%	0.21%	0.92%	0.01%	4.45%	



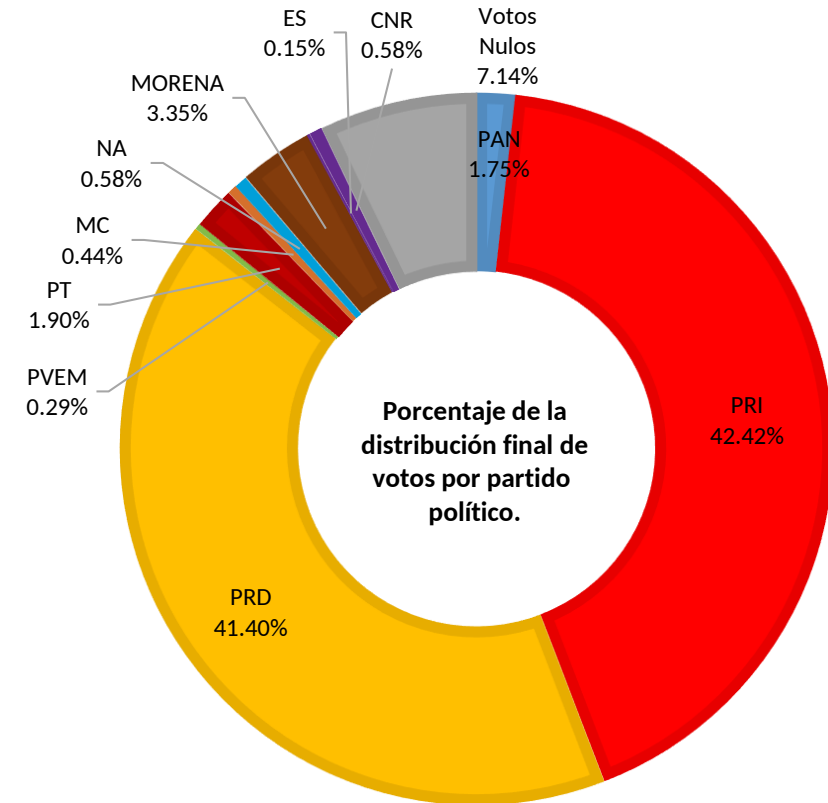
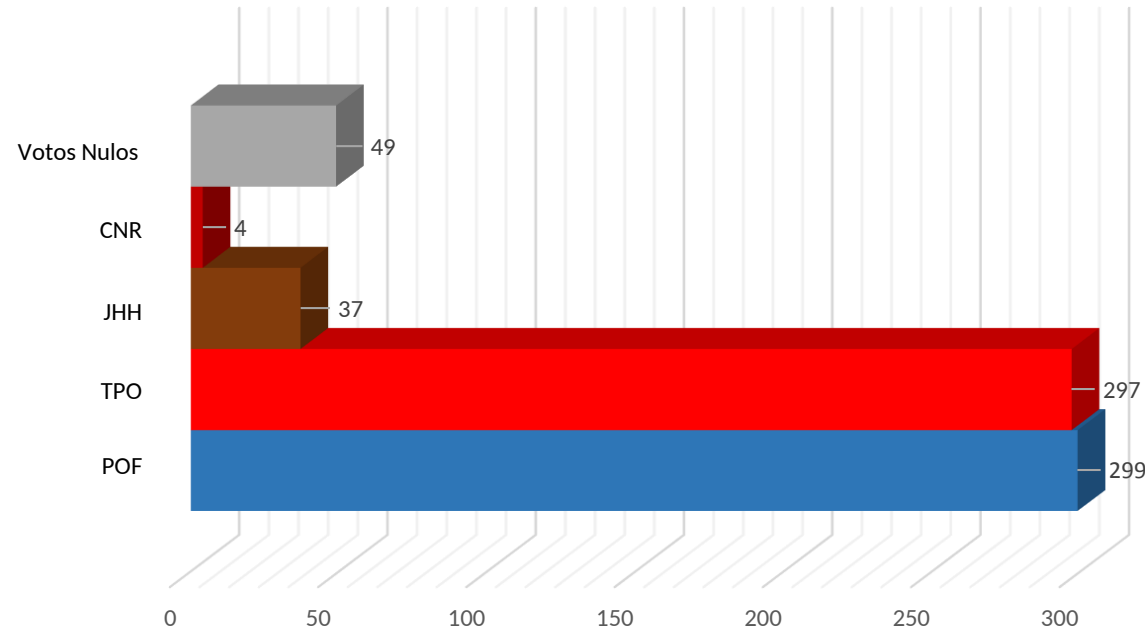
No	Dtto	Cve	Municipio	Sección	Casilla	Lista Nominal	PAN	PRI	PRD	PVEM	PT	MC	NA	MORENA	ES	PAN PRD MC	PAN PRD	PAN MC	PRD MC	PRI PVEM NA	PRI PVEM	PRI NA	PVEM NA	PT MORENA ES	PT MORENA	PT ES	MORENA ES	CNR	Votos Nulos	Votación Total	% de Participación
1	21	48	Magdalena Ocotlán	374	B	411	3	148	141	2	7	2	1	15	1	2	3	0	0	0	0	0	0	0	0	0	0	0	23	348	84.67%
2	21	48	Magdalena Ocotlán	374	C01	410	6	140	139	0	5	1	2	7	0	0	2	0	0	1	1	2	0	1	0	1	0	4	26	338	82.44%
				1	2	821	9	288	280	2	12	3	3	22	1	2	5	0	0	1	1	2	0	1	0	1	0	4	49	686	83.56%

Distribución de votos por partido político.	PAN	PRI	PRD	PVEM	PT	MC	NA	MORENA	ES	CNR	Votos Nulos	Votación Total
	12	291	284	2	13	3	4	23	1	4	49	686

Votación final para los candidatos de las coaliciones y partidos políticos.	Coalición "Por Oaxaca al Frente"	Coalición "Todos por Oaxaca"	Coalición "Juntos Haremos Historia"	CNR	Votos Nulos	Votación Total
	299	297	37	4	49	686

Votación Total Emitida: 686
 Lista Nominal: 821
 % de Participación: 83.56%

Votación final obtenida por los candidatos de las coaliciones y partidos políticos.



POF. Coalición "Por Oaxaca al Frente" PAN, PRD y MC
 TPO. Coalición "Todos Por Oaxaca" PRI, PVEM y NA.
 JHH. Coalición "Juntos Haremos Historia" PT, MORENA y ES.

Distribución final de votos por partido político.	PAN	PRI	PRD	PVEM	PT	MC	NA	MORENA	ES	CNR	Votos Nulos	Votación Total
	12	291	284	2	13	3	4	23	1	4	49	686

Votación final obtenida por los candidatos de las coaliciones y partidos políticos.	Coalición "Por Oaxaca al Frente"	Coalición "Todos por Oaxaca"	Coalición "Juntos Haremos Historia"	CNR	Votos Nulos	Votación Total
	299	297	37	4	49	686
	43.59%	43.29%	5.39%	0.58%	7.14%	



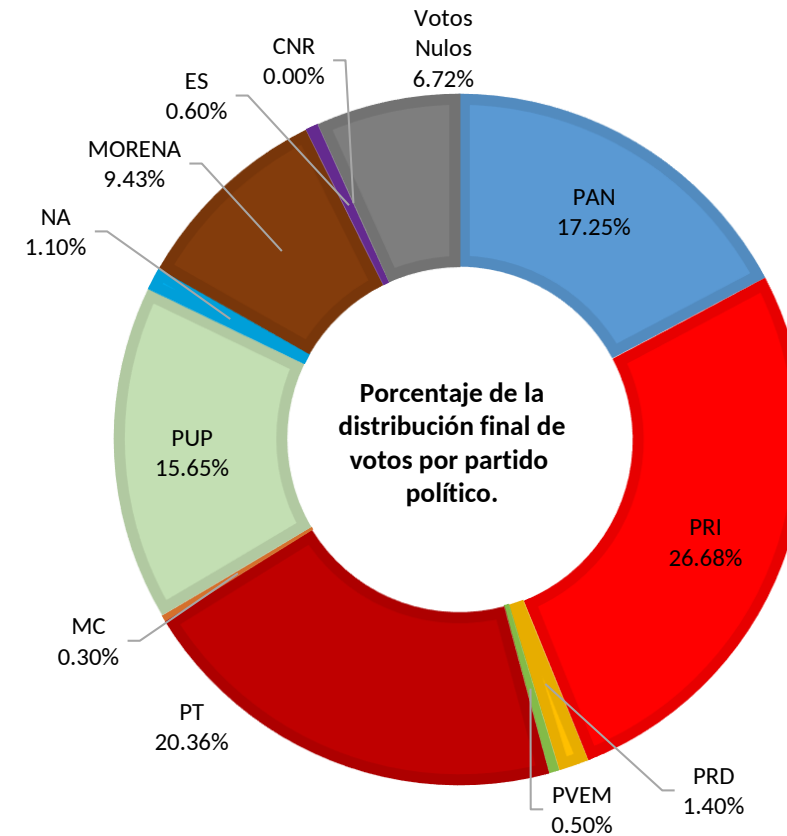
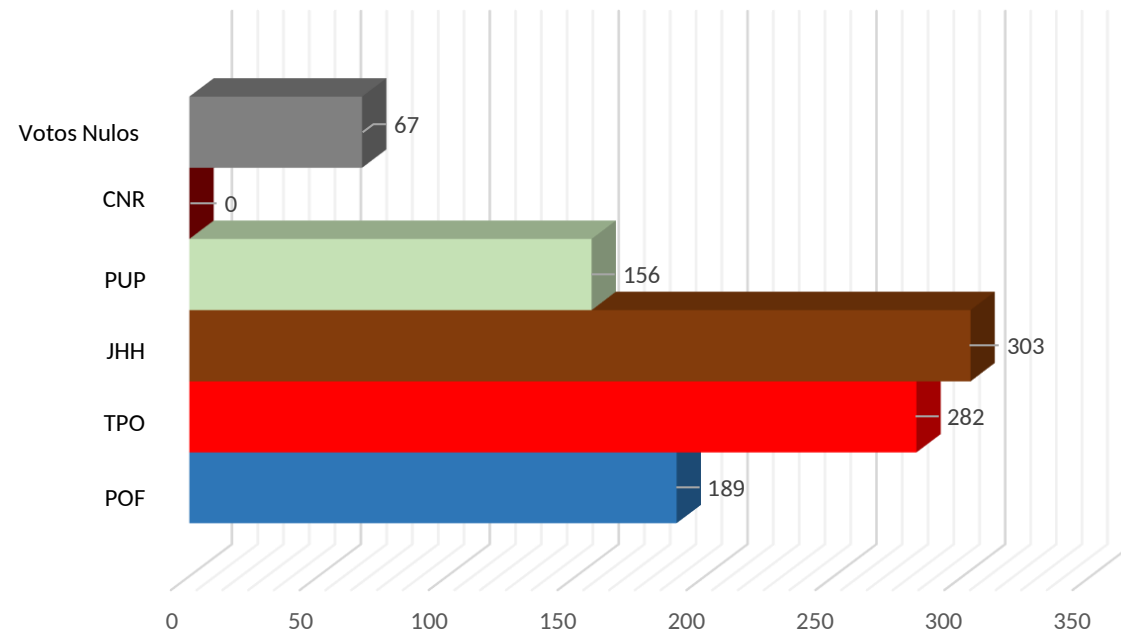
No	Dtto	Cve	Municipio	Sección	Casilla	Lista Nominal	PAN	PRI	PRD	PVEM	PT	MC	PUP	NA	MORENA	ES	PAN PRD MC	PAN PRD	PAN MC	PRD MC	PRI PVEM NA	PRI PVEM NA	PRI NA	PVEM NA	PT MORENA ES	PT MORENA	PT ES	MORENA ES	CNR	Votos Nulos	Votación Total	% de Participación
1	21	77	San Agustín Amatengo	710	B	583	84	102	8	2	75	1	106	6	37	3	0	0	1	0	0	2	0	0	0	2	0	1	0	32	462	79.25%
2	21	77	San Agustín Amatengo	711	B	671	86	160	5	2	124	2	50	5	55	2	0	2	0	0	1	1	1	0	1	1	2	0	0	35	535	79.73%
				2	2	1,254	170	262	13	4	199	3	156	11	92	5	0	2	1	0	1	3	1	0	1	3	2	1	0	67	997	79.51%

Distribución de votos por partido político.	PAN	PRI	PRD	PVEM	PT	MC	PUP	NA	MORENA	ES	CNR	Votos Nulos	Votación Total
	172	266	14	5	203	3	156	11	94	6	0	67	997

Votación final para los candidatos de las coaliciones y partidos políticos.	Coalición "Por Oaxaca al Frente"	Coalición "Todos por Oaxaca"	Coalición "Juntos Haremos Historia"	PUP	CNR	Votos Nulos	Votación Total
	189	282	303	156	0	67	997

Votación Total Emitida: 997
 Lista Nominal: 1,254
 % de Participación: 79.51%

Votación final obtenida por los candidatos de las coaliciones y partidos políticos.



POF. Coalición "Por Oaxaca al Frente" PAN, PRD y MC
 TPO. Coalición "Todos Por Oaxaca" PRI, PVEM y NA.
 JHH. Coalición "Juntos Haremos Historia" PT, MORENA y ES.

Distribución final de votos por partido político.	PAN	PRI	PRD	PVEM	PT	MC	PUP	NA	MORENA	ES	CNR	Votos Nulos	Votación Total
		172	266	14	5	203	3	156	11	94	6	0	67

Votación final obtenida por los candidatos de las coaliciones y partidos políticos.	Coalición "Por Oaxaca al Frente"	Coalición "Todos por Oaxaca"	Coalición "Juntos Haremos Historia"	PUP	CNR	Votos Nulos	Votación Total
	189	282	303	156	0	67	997
	18.96%	28.28%	30.39%	15.65%	0.00%	6.72%	

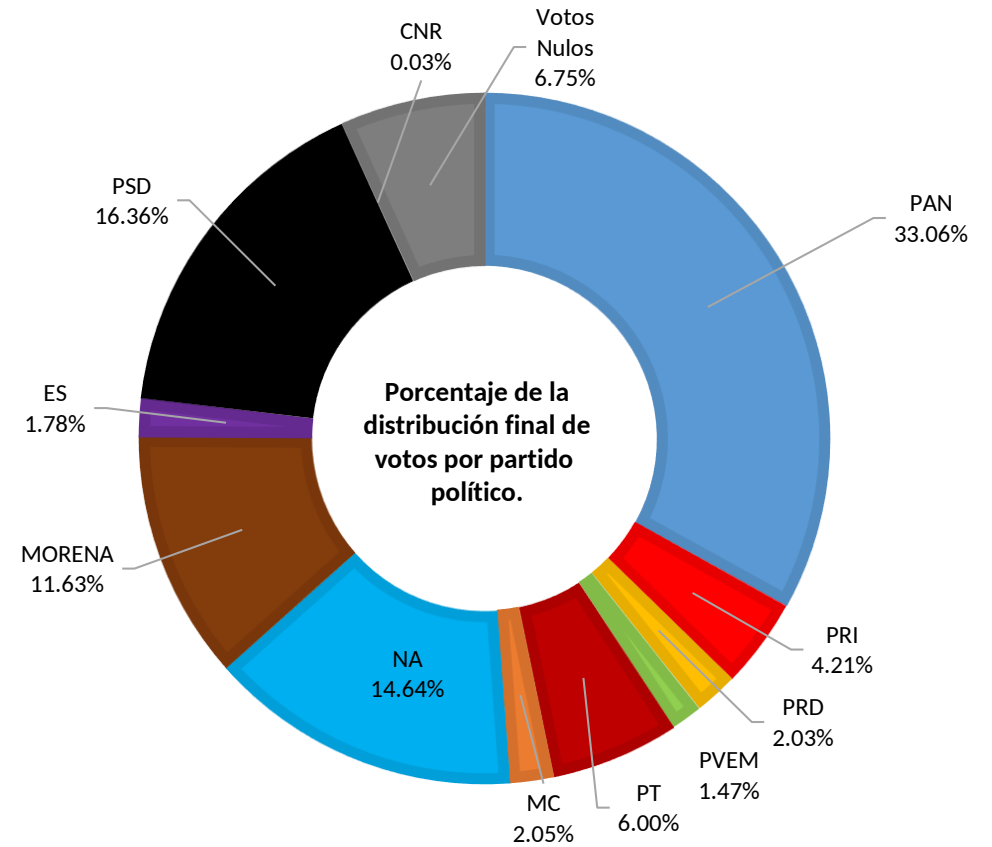
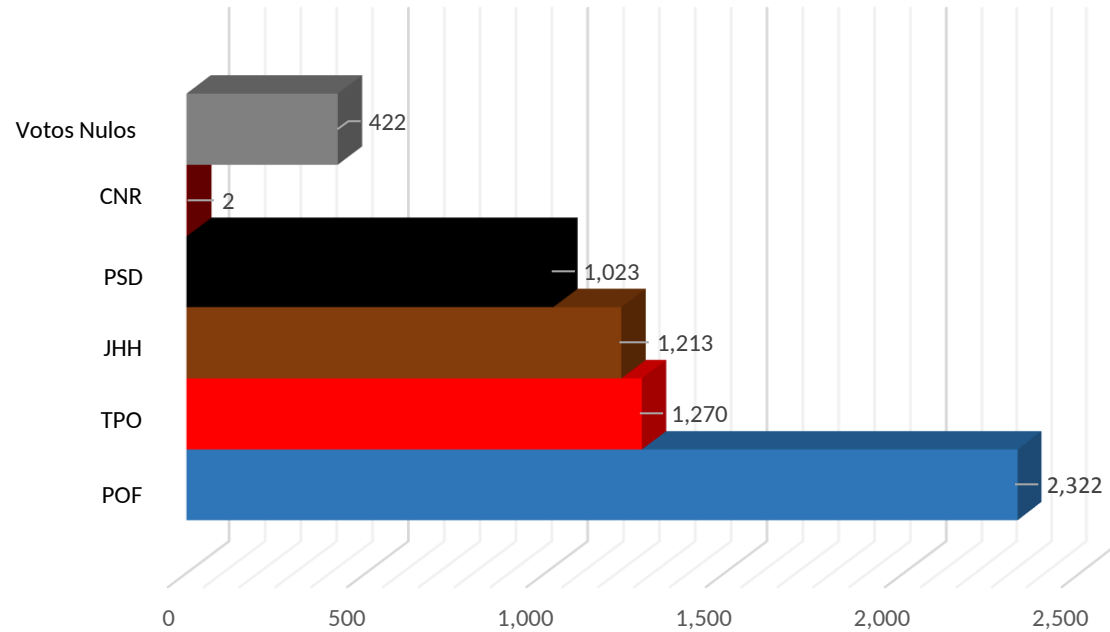
No	Dtto	Cve	Municipio	Sección	Casilla	Lista Nominal	PAN	PRI	PRD	PVEM	PT	MC	NA	MORENA	ES	PSD	PAN PRD MC	PAN PRD	PAN MC	PRD MC	PRI PVEM NA	PRI PVEM	PRI NA	PVEM NA	PT MORENA ES	PT MORENA	PT ES	MORENA ES	CNR	Votos Nulos	Votación Total	% de Participación
1	21	536	Villa Sola de Vega	2291	B	593	161	26	13	8	13	9	65	37	3	48	6	0	0	0	2	0	0	0	1	0	0	0	0	29	421	70.99%
2	21	536	Villa Sola de Vega	2292	B	573	95	18	6	8	26	4	84	58	1	43	4	3	0	0	5	2	2	1	3	0	0	1	1	11	376	65.62%
3	21	536	Villa Sola de Vega	2292	C01	573	125	22	7	7	15	5	68	38	3	53	3	0	1	0	5	0	2	0	2	2	0	1	0	30	389	67.89%
4	21	536	Villa Sola de Vega	2292	C02	573	74	23	9	3	16	3	89	49	2	45	8	3	1	0	6	1	3	0	3	2	0	0	1	23	364	63.53%
5	21	536	Villa Sola de Vega	2292	S01	0	23	5	0	2	5	4	15	5	0	7	1	1	0	0	0	1	0	0	0	0	0	0	0	5	74	
6	21	536	Villa Sola de Vega	2293	B	433	94	13	4	5	37	4	94	41	9	29	1	0	0	0	0	0	2	0	0	0	0	1	0	17	351	81.06%
7	21	536	Villa Sola de Vega	2293	C01	432	91	10	3	2	53	3	79	45	7	29	0	3	0	0	0	0	1	1	0	0	0	2	0	18	347	80.32%
8	21	536	Villa Sola de Vega	2293	E01	289	81	8	1	3	3	4	25	25	2	49	2	0	0	0	4	0	0	0	0	1	0	0	0	3	211	73.01%
9	21	536	Villa Sola de Vega	2294	B	704	191	1	5	2	28	4	16	63	57	123	4	0	0	0	1	0	0	0	6	0	0	0	0	26	527	74.86%
10	21	536	Villa Sola de Vega	2295	B	569	143	25	5	9	13	2	93	26	0	38	0	2	0	0	1	0	1	0	0	1	0	0	0	31	390	68.54%
11	21	536	Villa Sola de Vega	2296	B	572	202	5	11	5	10	13	52	26	3	40	5	4	1	1	2	0	1	0	2	3	0	1	0	29	416	72.73%
12	21	536	Villa Sola de Vega	2297	B	378	106	15	5	2	13	3	25	23	0	42	1	1	0	0	0	0	3	0	0	1	0	0	0	21	261	69.05%
13	21	536	Villa Sola de Vega	2297	C01	377	98	12	0	4	30	2	27	27	1	36	0	1	0	0	1	0	1	1	0	0	0	1	0	24	266	70.56%
14	21	536	Villa Sola de Vega	2298	B	568	101	11	4	5	8	8	17	18	2	82	1	2	0	1	0	0	0	0	0	0	0	1	0	43	304	53.52%
15	21	536	Villa Sola de Vega	2298	C01	567	80	19	3	6	14	8	27	25	4	94	1	1	1	0	0	0	1	0	2	0	0	0	0	36	322	56.79%
16	21	536	Villa Sola de Vega	2299	B	425	100	10	5	1	24	6	32	39	0	66	1	0	1	0	0	0	0	0	0	1	0	0	0	24	310	72.94%
17	21	536	Villa Sola de Vega	2299	E01	368	74	2	4	0	9	2	5	13	1	65	3	3	0	0	0	0	0	0	1	1	0	0	0	12	195	52.99%
18	21	536	Villa Sola de Vega	2300	B	729	120	13	10	6	34	22	62	98	3	105	1	0	1	0	1	0	0	0	1	1	0	1	0	34	513	70.37%
19	21	536	Villa Sola de Vega	2300	E01	324	79	6	5	2	11	4	19	52	2	29	0	0	0	0	0	0	0	0	0	0	0	0	0	6	215	66.36%
				10	19	9,047	2,038	244	100	80	362	110	894	708	100	1,023	42	24	6	2	28	4	17	3	21	13	0	9	2	422	6,252	69.11%

Distribución de votos por partido político.	PAN	PRI	PRD	PVEM	PT	MC	NA	MORENA	ES	PSD	CNR	Votos Nulos	Votación Total
	2,067	263	127	92	375	128	915	727	111	1,023	2	422	6,252

Votación final para los candidatos de las coaliciones y partidos políticos.	Coalición "Por Oaxaca al Frente"	Coalición "Todos por Oaxaca"	Coalición "Juntos Haremos Historia"	PSD	CNR	Votos Nulos	Votación Total
	2,322	1,270	1,213	1,023	2	422	6,252

Votación Total Emitida: 6,252
 Lista Nominal: 9,047
 % de Participación: 69.11%

Votación final obtenida por los candidatos de las coaliciones y partidos políticos.



POF. Coalición "Por Oaxaca al Frente" PAN, PRD y MC
 TPO. Coalición "Todos Por Oaxaca" PRI, PVEM y NA.
 JHH. Coalición "Juntos Haremos Historia" PT, MORENA y ES.

Distribución final de votos por partido político.	PAN	PRI	PRD	PVEM	PT	MC	NA	MORENA	ES	PSD	CNR	Votos Nulos	Votación Total
	2,067	263	127	92	375	128	915	727	111	1,023	2	422	6,252

Votación final obtenida por los candidatos de las coaliciones y partidos políticos.	Coalición "Por Oaxaca al Frente"	Coalición "Todos por Oaxaca"	Coalición "Juntos Haremos Historia"	PSD	CNR	Votos Nulos	Votación Total
	2,322	1,270	1,213	1,023	2	422	6,252
	37.14%	20.31%	19.40%	16.36%	0.03%	6.75%	



22 Distrito Electoral Local
Santiago Pinotepa Nacional



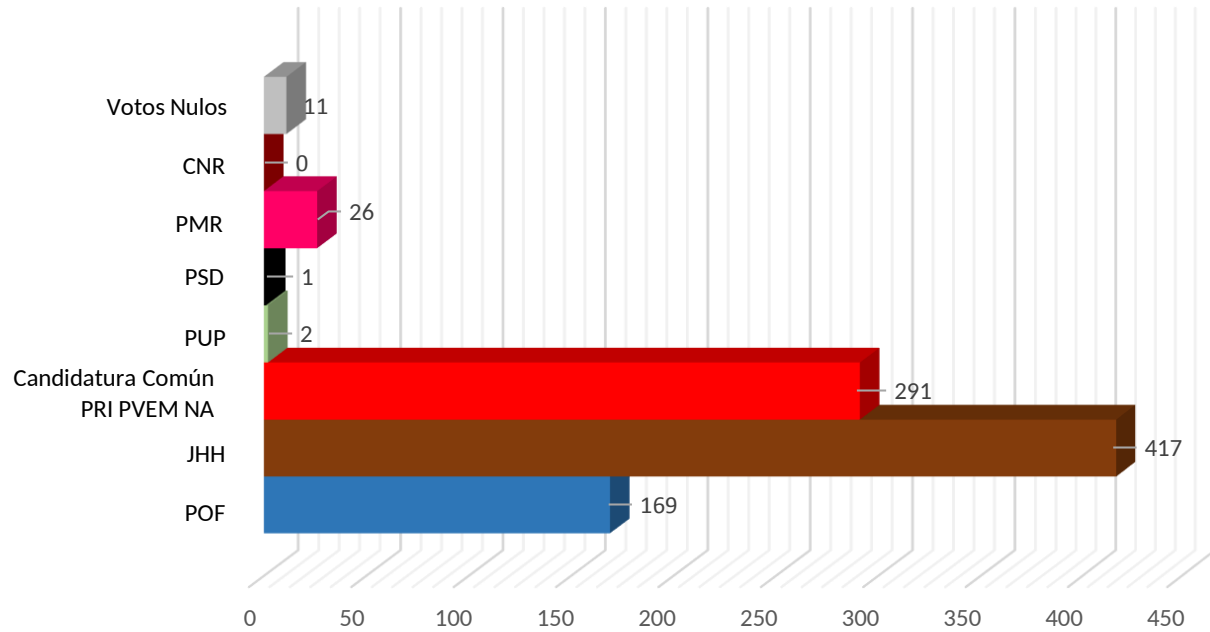
No	Dtto	Cve	Municipio	Sección	Casilla	Lista Nominal	PAN	PRI	PRD	PVEM	PT	MC	PUP	NA	MORENA	ES	PSD	PMR	PAN PRD MC	PAN PRD	PAN MC	PRD MC	PT MORENA ES	PT MORENA	PT ES	MORENA ES	C_COMUN PRI_PVEM_NA	PRI PVEM	PRI NA	PVEM NA	CNR	Votos Nulos	Votación Total	% de Participación
1	22	56	Mártires de Tacubaya	396	B	726	3	224	7	1	2	58	1	0	283	1	1	18	1	0	0	2	2	1	0	0	4	2	0	0	0	10	621	85.54%
2	22	56	Mártires de Tacubaya	396	E01	331	3	59	5	0	1	86	1	0	122	4	0	8	1	0	0	3	0	0	0	1	0	1	0	0	0	1	296	89.43%
				1	2	1,057	6	283	12	1	3	144	2	0	405	5	1	26	2	0	0	5	2	1	0	1	4	3	0	0	0	11	917	86.75%

Distribución de votos por partido político.	PAN	PRI	PRD	PVEM	PT	MC	PUP	NA	MORENA	ES	PSD	PMR	CNR	Votos Nulos	Votación Total
	6	287	15	3	3	148	2	1	408	6	1	26	0	11	917

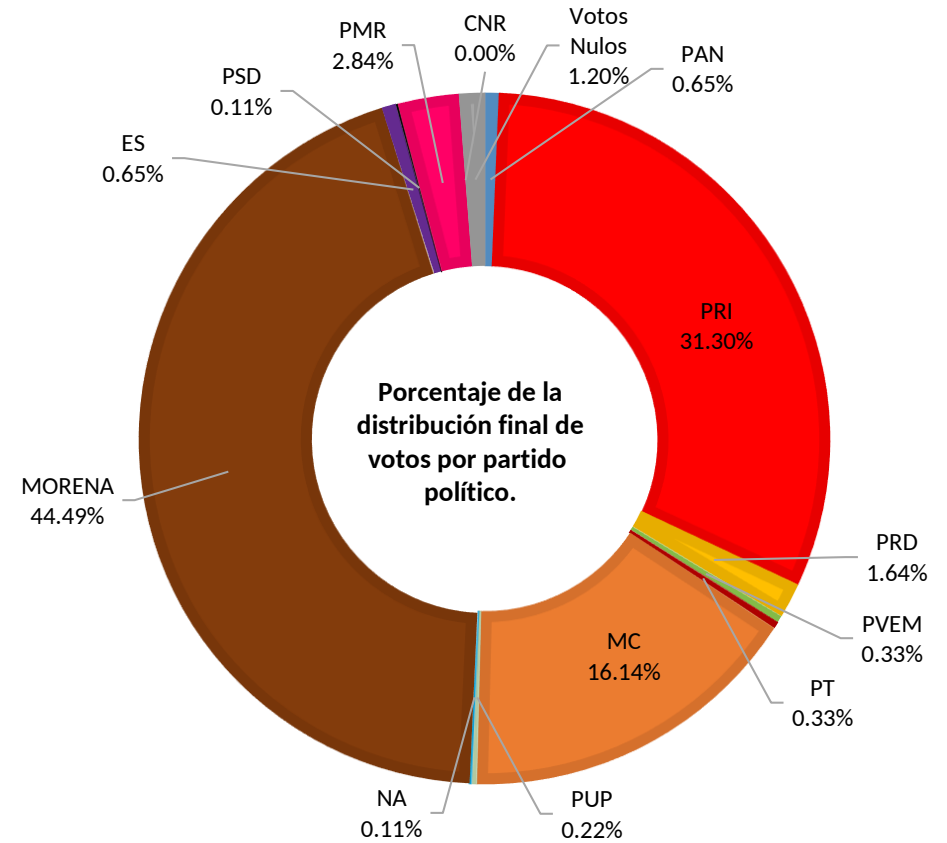
Votación final para los candidatos de las coaliciones, candidatura común y partidos políticos.	Coalición "Por Oaxaca al Frente"	Coalición "Juntos Haremos Historia"	Candidatura Común PRI PVEM NA	PUP	PSD	PMR	CNR	Votos Nulos	Votación Total
	169	417	291	2	1	26	0	11	917

Votación Total Emitida: 917
 Lista Nominal: 1,057
 % de Participación: 86.75%

Votación final obtenida por los candidatos de las coaliciones, candidatura común y partidos políticos.



POF. Coalición "Por Oaxaca al Frente" PAN, PRD y MC
 TPO. Coalición "Todos Por Oaxaca" PRI, PVEM y NA.
 JHH. Coalición "Juntos Haremos Historia" PT, MORENA y ES.



Distribución final de votos por partido político.	PAN	PRI	PRD	PVEM	PT	MC	PUP	NA	MORENA	ES	PSD	PMR	CNR	Votos Nulos	Votación Total
	6	287	15	3	3	148	2	1	408	6	1	26	0	11	917

Votación final obtenida por los candidatos de las coaliciones, candidatura común y partidos políticos.	Coalición "Por Oaxaca al Frente"	Coalición "Juntos Haremos Historia"	Candidatura Común PRI PVEM NA	PUP	PSD	PMR	CNR	Votos Nulos	Votación Total
	169	417	291	2	1	26	0	11	917
	18.43%	45.47%	31.73%	0.22%	0.11%	2.84%	0.00%	1.20%	

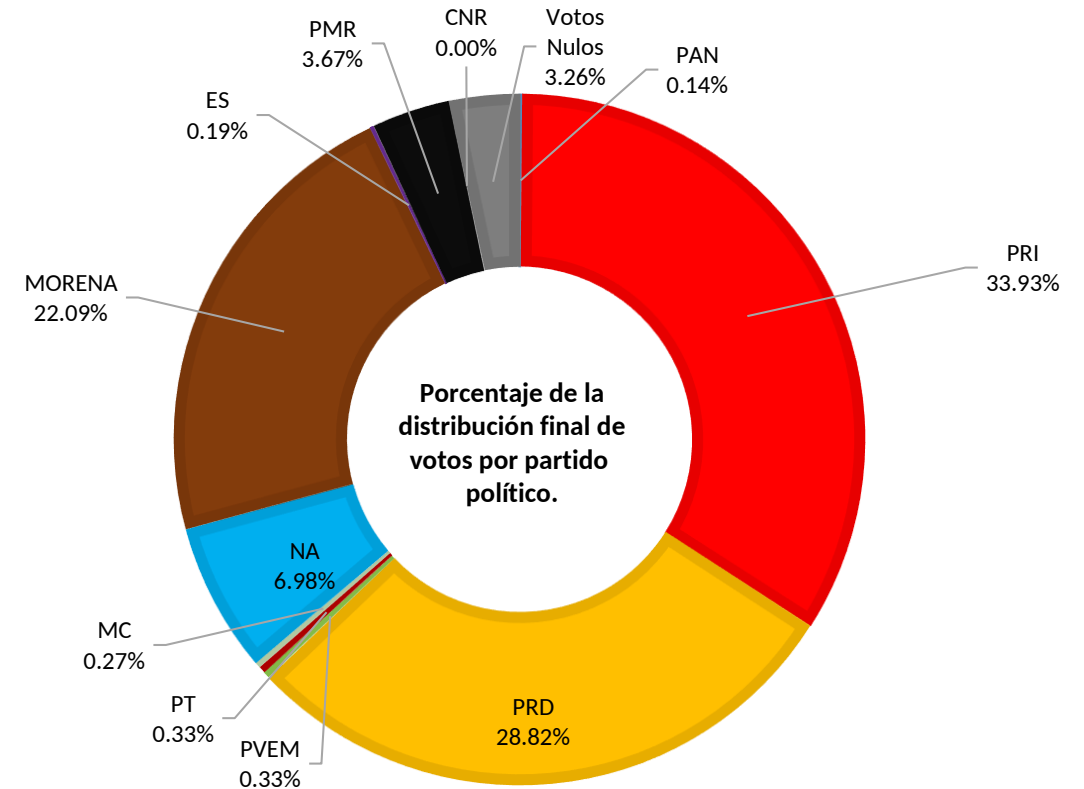
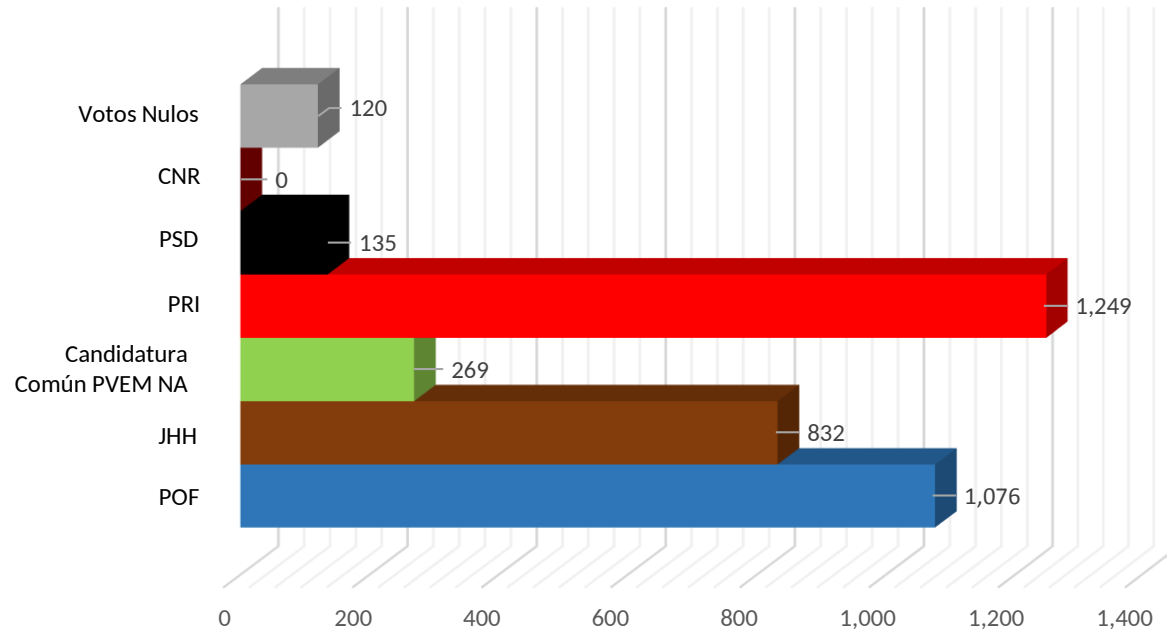
No	Dtto	Cve	Municipio	Sección	Casilla	Lista Nominal	PAN	PRI	PRD	PVEM	PT	MC	NA	MORENA	ES	PMR	PAN PRD MC	PAN PRD	PAN MC	PRD MC	PT MORENA ES	PT MORENA	PT ES	MORENA ES	C_COMUN PVEM_NA	CNR	Votos Nulos	Votación Total	% de Participación
1	22	69	Pinotepa de Don Luis	633	B	570	0	170	139	0	2	1	23	81	1	14	0	0	0	1	0	0	0	1	0	0	14	447	78.42%
2	22	69	Pinotepa de Don Luis	633	C01	570	1	156	147	0	0	1	26	98	2	12	0	0	0	2	1	0	0	0	0	0	9	455	79.82%
3	22	69	Pinotepa de Don Luis	634	B	491	0	105	146	2	1	0	36	85	0	15	0	0	0	0	0	0	0	0	1	0	11	402	81.87%
4	22	69	Pinotepa de Don Luis	634	C01	490	0	98	134	1	1	0	44	86	0	27	0	1	0	0	0	0	0	0	0	0	17	409	83.47%
5	22	69	Pinotepa de Don Luis	635	B	649	3	183	96	3	2	2	51	129	0	17	0	0	0	0	0	0	0	1	1	0	20	508	78.27%
6	22	69	Pinotepa de Don Luis	636	B	428	0	98	94	0	2	2	18	105	0	15	0	1	0	0	1	1	0	0	0	0	11	348	81.31%
7	22	69	Pinotepa de Don Luis	636	C01	428	0	129	73	3	1	0	18	79	1	13	0	0	0	0	0	0	0	0	0	0	15	332	77.57%
8	22	69	Pinotepa de Don Luis	637	B	707	0	210	168	2	1	1	27	127	0	17	0	0	0	1	4	0	0	0	0	0	12	570	80.62%
9	22	69	Pinotepa de Don Luis	637	E01	247	0	100	61	0	0	1	13	19	0	5	0	0	0	0	0	0	0	0	0	0	11	210	85.02%
				5	9	4,580	4	1,249	1,058	11	10	8	256	809	4	135	0	2	0	4	6	1	0	2	2	0	120	3,681	80.37%

Distribución de votos por partido político.	PAN	PRI	PRD	PVEM	PT	MC	NA	MORENA	ES	PMR	CNR	Votos Nulos	Votación Total
	5	1,249	1,061	12	12	10	257	813	7	135	0	120	3,681

Votación final para los candidatos de las coaliciones, candidatura común y partidos políticos.	Coalición "Por Oaxaca al Frente"	Coalición "Juntos Haremos Historia"	Candidatura Común PVEM NA	PRI	PMR	CNR	Votos Nulos	Votación Total
	1,076	832	269	1,249	135	0	120	3,681

Votación Total Emitida: 3,681
 Lista Nominal: 4,580
 % de Participación: 80.37%

Votación final obtenida por los candidatos de las coaliciones, candidatura común y partidos políticos.



POF. Coalición "Por Oaxaca al Frente" PAN, PRD y MC
 TPO. Coalición "Todos Por Oaxaca" PRI, PVEM y NA.
 JHH. Coalición "Juntos Haremos Historia" PT, MORENA y ES.

Distribución final de votos por partido político.	PAN	PRI	PRD	PVEM	PT	MC	NA	MORENA	ES	PMR	CNR	Votos Nulos	Votación Total
	5	1,249	1,061	12	12	10	257	813	7	135	0	120	3,681

Votación final obtenida por los candidatos de las coaliciones, candidatura común y partidos políticos.	Coalición "Por Oaxaca al Frente"	Coalición "Juntos Haremos Historia"	Candidatura Común PVEM NA	PRI	PMR	CNR	Votos Nulos	Votación Total
	1,076	832	269	1,249	135	0	120	3,681
	29.23%	22.60%	7.31%	33.93%	3.67%	0.00%	3.26%	

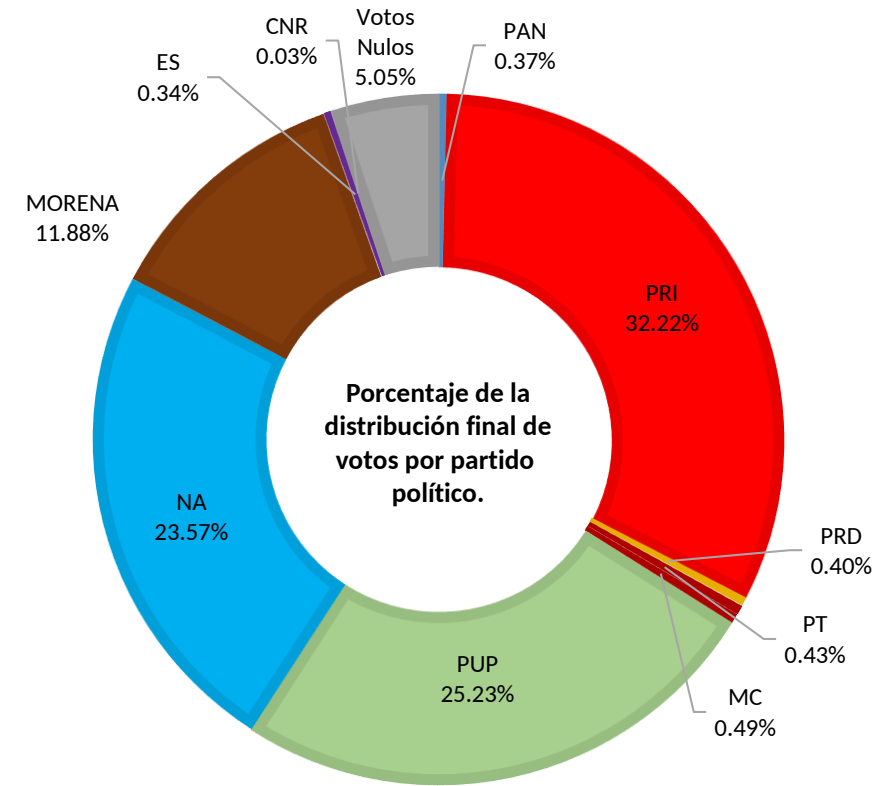
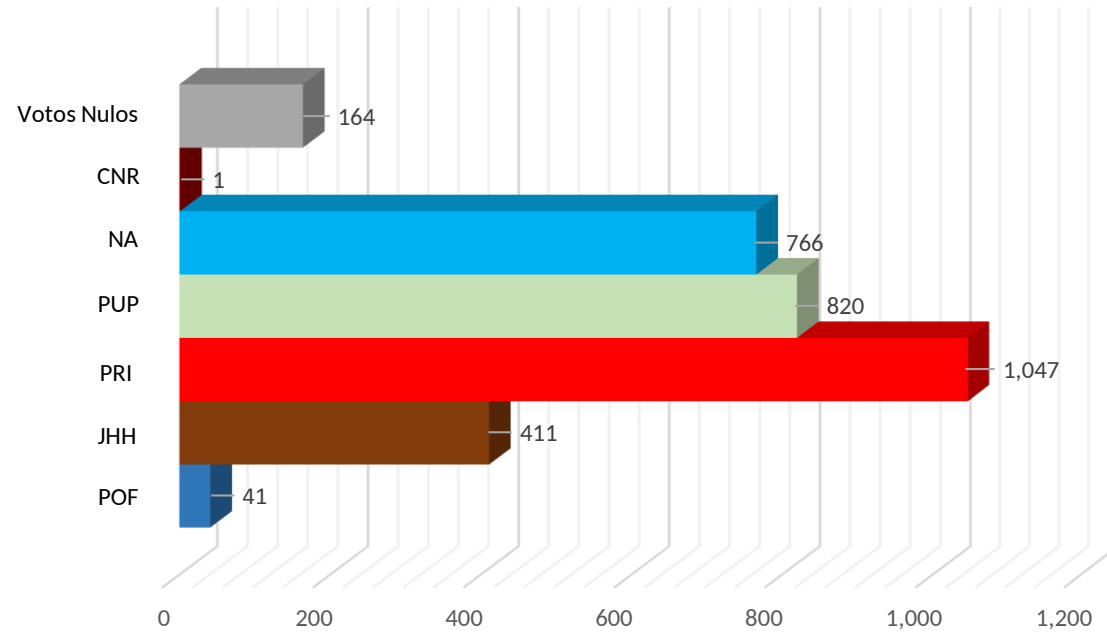
No	Dtto	Cve	Municipio	Sección	Casilla	Lista Nominal	PAN	PRI	PRD	PT	MC	PUP	NA	MORENA	ES	PAN PRD MC	PAN PRD	PAN MC	PRD MC	PT MORENA ES	PT MORENA	PT ES	MORENA ES	CNR	Votos Nulos	Votación Total	% de Participación
1	22	87	San Andrés Huaxpaltepec	744	B	504	2	106	2	1	1	95	105	35	0	0	0	0	0	1	0	0	0	0	17	365	72.42%
2	22	87	San Andrés Huaxpaltepec	744	C01	504	1	105	1	1	2	89	99	56	0	0	0	0	0	0	0	0	0	0	17	371	73.61%
3	22	87	San Andrés Huaxpaltepec	744	C02	504	3	98	0	1	1	93	94	58	0	0	0	0	0	1	0	0	1	0	22	372	73.81%
4	22	87	San Andrés Huaxpaltepec	745	B	729	0	211	4	3	3	103	107	68	3	0	0	0	0	1	1	0	1	0	24	529	72.57%
5	22	87	San Andrés Huaxpaltepec	745	C01	729	3	205	2	4	3	92	100	74	4	0	0	0	0	2	0	0	1	0	26	516	70.78%
6	22	87	San Andrés Huaxpaltepec	746	B	718	3	163	3	0	4	174	139	46	0	0	0	0	0	0	0	0	0	0	26	558	77.72%
7	22	87	San Andrés Huaxpaltepec	746	C01	717	0	159	1	2	2	174	122	44	1	0	0	0	0	0	0	0	1	1	32	539	75.17%
				3	7	4,405	12	1,047	13	12	16	820	766	381	8	0	0	0	0	5	1	0	4	1	164	3,250	73.78%

Distribución de votos por partido político.	PAN	PRI	PRD	PT	MC	PUP	NA	MORENA	ES	CNR	Votos Nulos	Votación Total
	12	1,047	13	14	16	820	766	386	11	1	164	3,250

Votación final para los candidatos de las coaliciones y partidos políticos.	Coalición "Por Oaxaca al Frente"	Coalición "Juntos Haremos Historia"	PRI	PUP	NA	CNR	Votos Nulos	Votación Total
	41	411	1,047	820	766	1	164	3,250

Votación Total Emitida: 3,250
 Lista Nominal: 4,405
 % de Participación: 73.78%

Votación final obtenida por los candidatos de las coaliciones y partidos políticos.



POF. Coalición "Por Oaxaca al Frente" PAN, PRD y MC
 TPO. Coalición "Todos Por Oaxaca" PRI, PVEM y NA.
 JHH. Coalición "Juntos Haremos Historia" PT, MORENA y ES.

Distribución final de votos por partido político.	PAN	PRI	PRD	PT	MC	PUP	NA	MORENA	ES	CNR	Votos Nulos	Votación Total
		12	1,047	13	14	16	820	766	386	11	1	164

Votación final obtenida por los candidatos de las coaliciones y partidos políticos.	Coalición "Por Oaxaca al Frente"		Coalición "Juntos Haremos Historia"		PRI	PUP	NA	CNR	Votos Nulos	Votación Total
		41	411	1,047	820	766	1	164	3,250	
		1.26%	12.65%	32.22%	25.23%	23.57%	0.03%	5.05%		



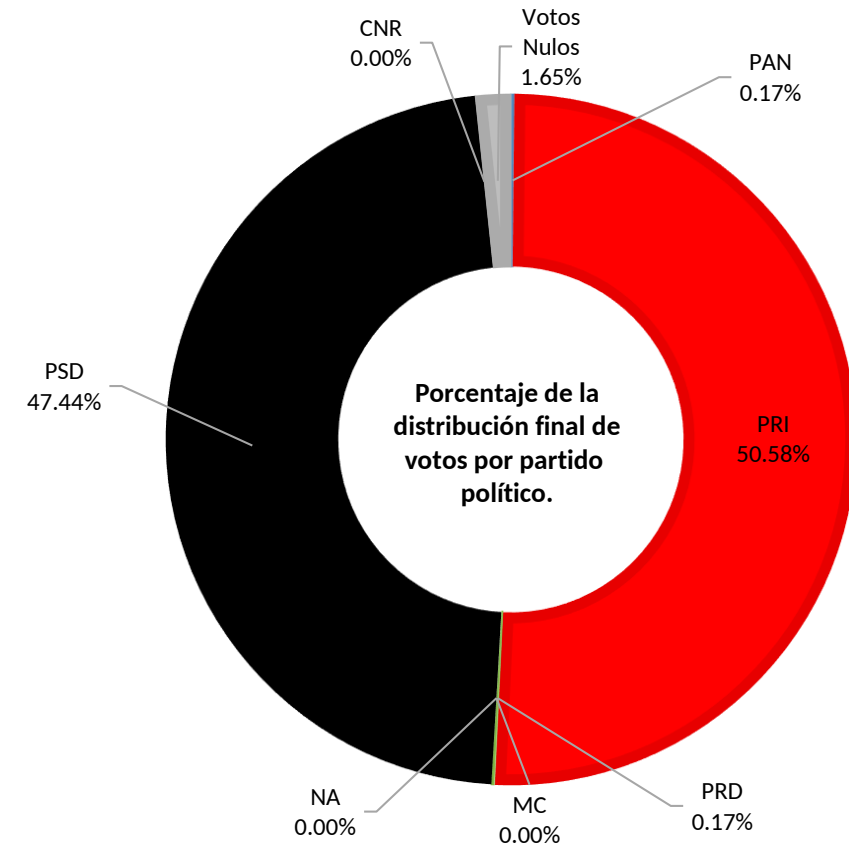
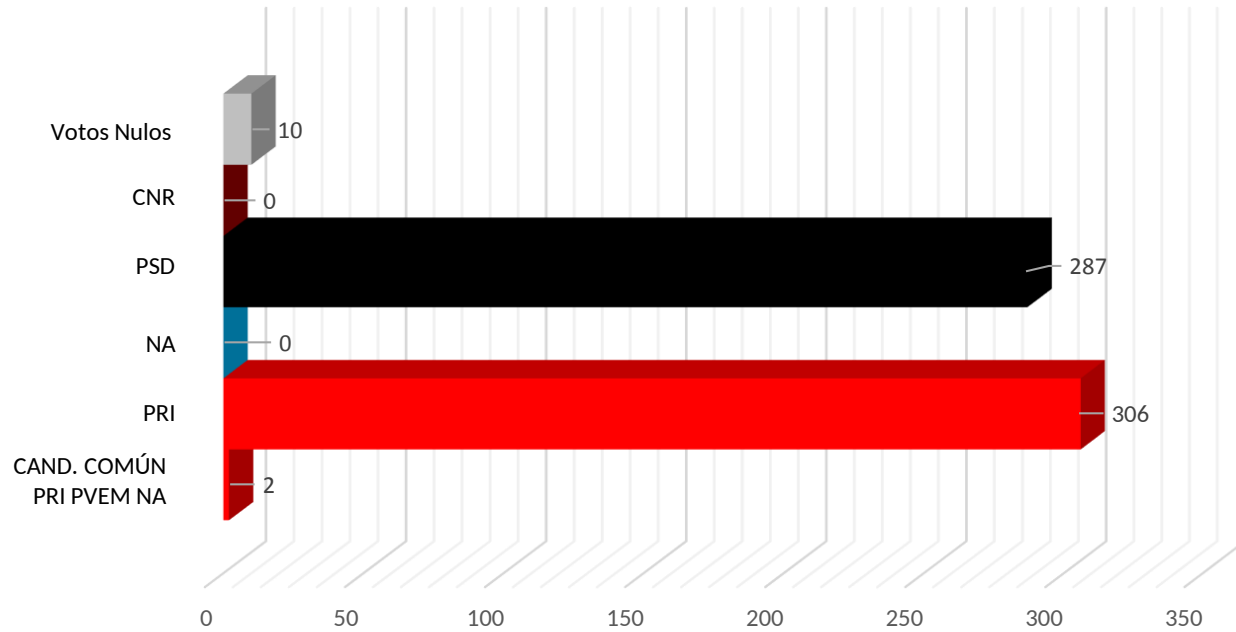
No	Dtto	Cve	Municipio	Sección	Casilla	Lista Nominal	PAN	PRI	PRD	MC	NA	PSD	PAN PRD MC	PAN PRD	PAN MC	PRD MC	CNR	Votos Nulos	Votación Total	% de Participación
1	22	166	San José Estancia Grande	951	B	749	1	306	1	0	0	287	0	0	0	0	0	10	605	80.77%
				1	1	749	1	306	1	0	0	287	0	0	0	0	0	10	605	80.77%

Distribución de votos por partido político.	PAN	PRI	PRD	MC	NA	PSD	CNR	Votos Nulos	Votación Total
	1	306	1	0	0	287	0	10	605

Votación final para los candidatos de las coaliciones y partidos políticos.	Coalición "Por Oaxaca al Frente"	PRI	NA	PSD	CNR	Votos Nulos	Votación Total
	2	306	0	287	0	10	605

Votación Total Emitida: 605
 Lista Nominal: 749
 % de Participación: 80.77%

Votación final obtenida por los candidatos de las coaliciones y partidos políticos.



POF. Coalición "Por Oaxaca al Frente" PAN, PRD y MC
 TPO. Coalición "Todos Por Oaxaca" PRI, PVEM y NA.
 JHH. Coalición "Juntos Haremos Historia" PT, MORENA y ES.

Distribución final de votos por partido político.	PAN	PRI	PRD	MC	NA	PSD	CNR	Votos Nulos	Votación Total
	1	306	1	0	0	287	0	10	605

Votación final obtenida por los candidatos de las coaliciones y partidos políticos.	Coalición "Por Oaxaca al Frente"	PRI	NA	PSD	CNR	Votos Nulos	Votación Total
	2	306	0	287	0	10	605
	0.33%	50.58%	0.00%	47.44%	0.00%	1.65%	

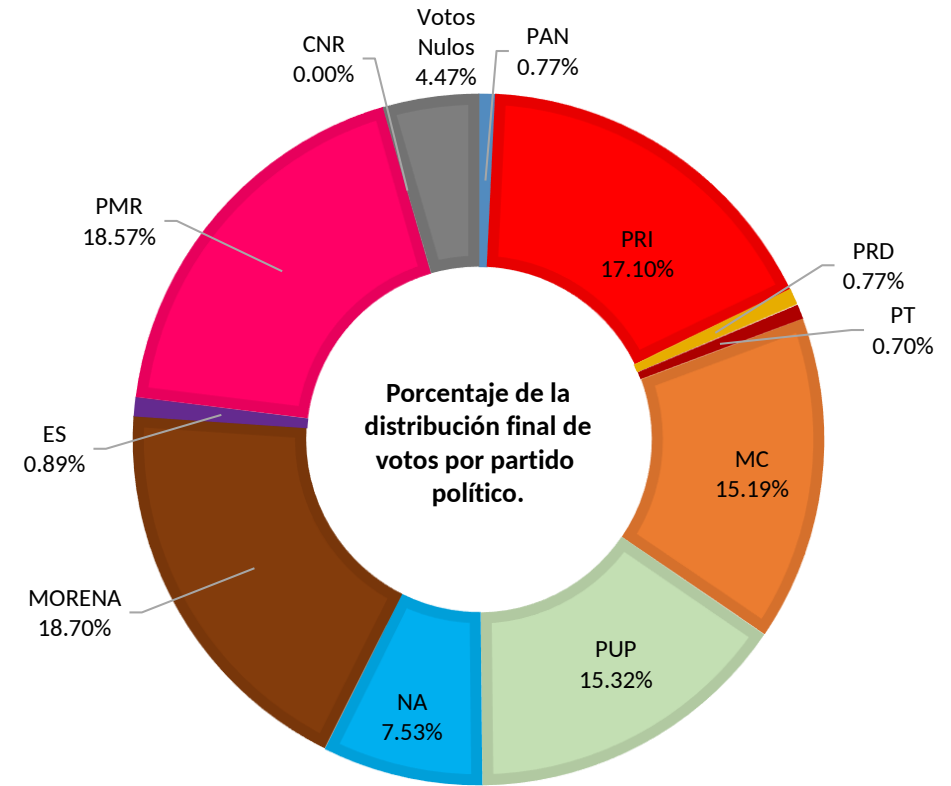
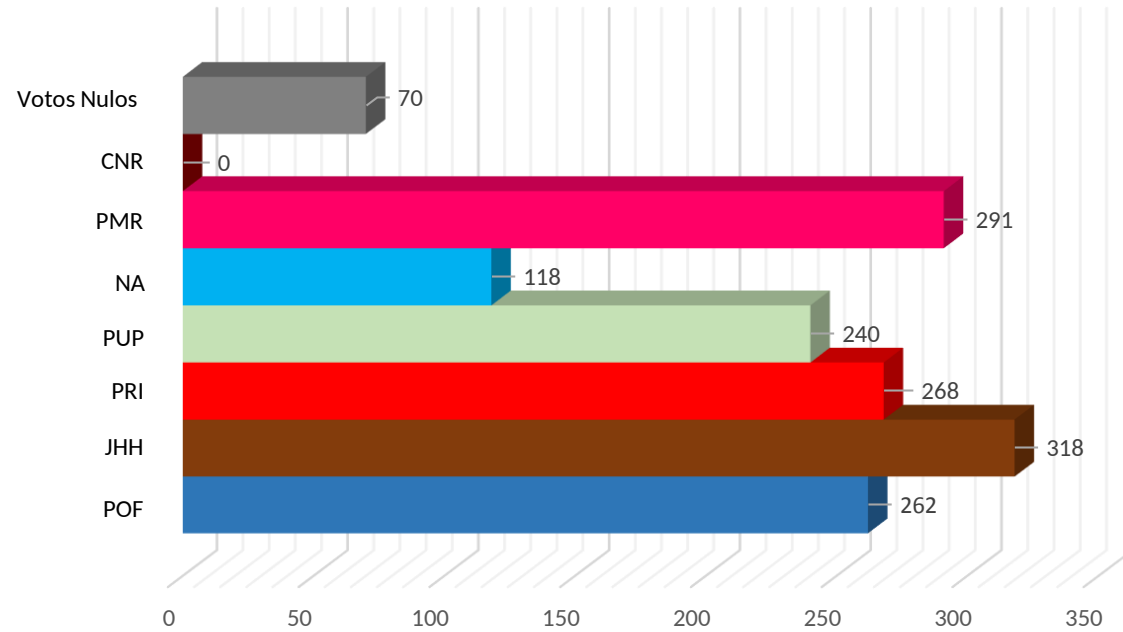
No	Dtto	Cve	Municipio	Sección	Casilla	Lista Nominal	PAN	PRI	PRD	PT	MC	PUP	NA	MORENA	ES	PMR	PAN PRD MC	PAN PRD	PAN MC	PRD MC	PT MORENA ES	PT MORENA	PT ES	MORENA ES	CNR	Votos Nulos	Votación Total	% de Participación
1	22	178	San Juan Bautista Lo de Soto	1003	B	400	3	31	1	2	46	54	12	65	5	81	2	0	0	0	1	2	0	0	0	20	325	81.25%
2	22	178	San Juan Bautista Lo de Soto	1003	C01	399	2	26	3	1	50	43	13	70	0	93	1	0	0	0	1	0	0	1	0	14	318	79.70%
3	22	178	San Juan Bautista Lo de Soto	1004	B	443	1	68	2	4	55	50	14	50	3	57	2	0	0	0	1	0	0	1	0	11	319	72.01%
4	22	178	San Juan Bautista Lo de Soto	1004	C01	442	1	69	2	1	54	49	20	66	4	43	4	0	1	0	1	0	0	1	0	13	329	74.43%
5	22	178	San Juan Bautista Lo de Soto	1004	E01	329	2	74	1	1	29	44	59	37	0	17	0	0	0	0	0	0	0	0	0	12	276	83.89%
				2	5	2,013	9	268	9	9	234	240	118	288	12	291	9	0	1	0	4	2	0	3	0	70	1,567	77.84%

Distribución de votos por partido político.	PAN	PRI	PRD	PT	MC	PUP	NA	MORENA	ES	PMR	CNR	Votos Nulos	Votación Total
	12	268	12	11	238	240	118	293	14	291	0	70	1,567

Votación final para los candidatos de las coaliciones y partidos políticos.	Coalición "Por Oaxaca al Frente"		Coalición "Juntos Haremos Historia"		PRI	PUP	NA	PMR	CNR	Votos Nulos	Votación Total
	262		318		268	240	118	291	0	70	1,567

Votación Total Emitida: 1,567
 Lista Nominal: 2,013
 % de Participación: 77.84%

Votación final obtenida por los candidatos de las coaliciones y partidos políticos.



POF. Coalición "Por Oaxaca al Frente" PAN, PRD y MC
 TPO. Coalición "Todos Por Oaxaca" PRI, PVEM y NA.
 JHH. Coalición "Juntos Haremos Historia" PT, MORENA y ES.

Distribución final de votos por partido político.	PAN	PRI	PRD	PT	MC	PUP	NA	MORENA	ES	PMR	CNR	Votos Nulos	Votación Total
		12	268	12	11	238	240	118	293	14	291	0	70

Votación final obtenida por los candidatos de las coaliciones y partidos políticos.	Coalición "Por Oaxaca al Frente"	Coalición "Juntos Haremos Historia"	PRI	PUP	NA	PMR	CNR	Votos Nulos	Votación Total
	262	318	268	240	118	291	0	70	1,567
	16.72%	20.29%	17.10%	15.32%	7.53%	18.57%	0.00%	4.47%	

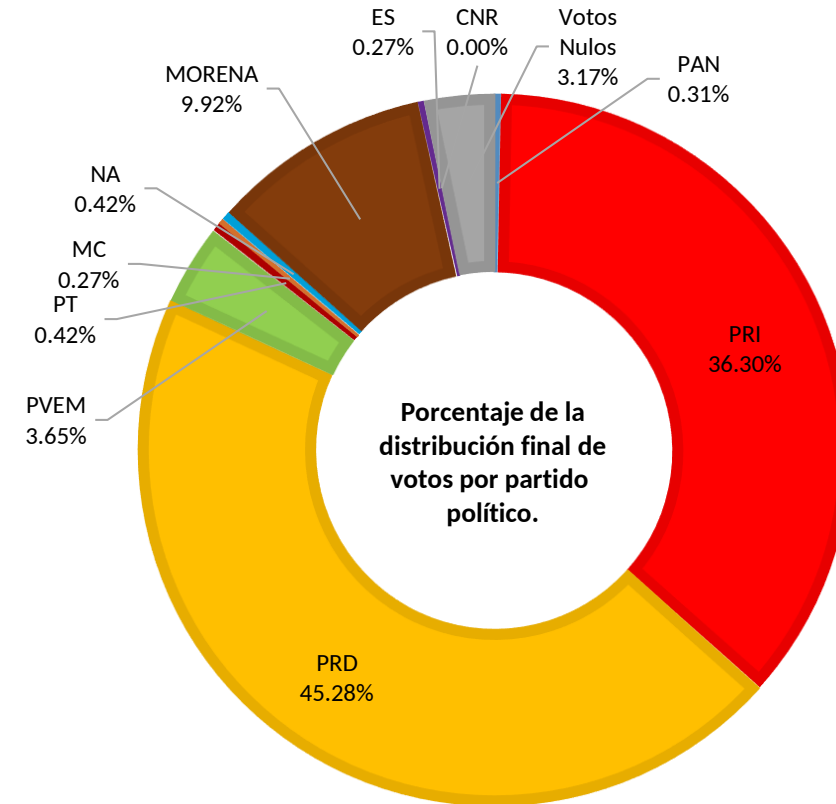
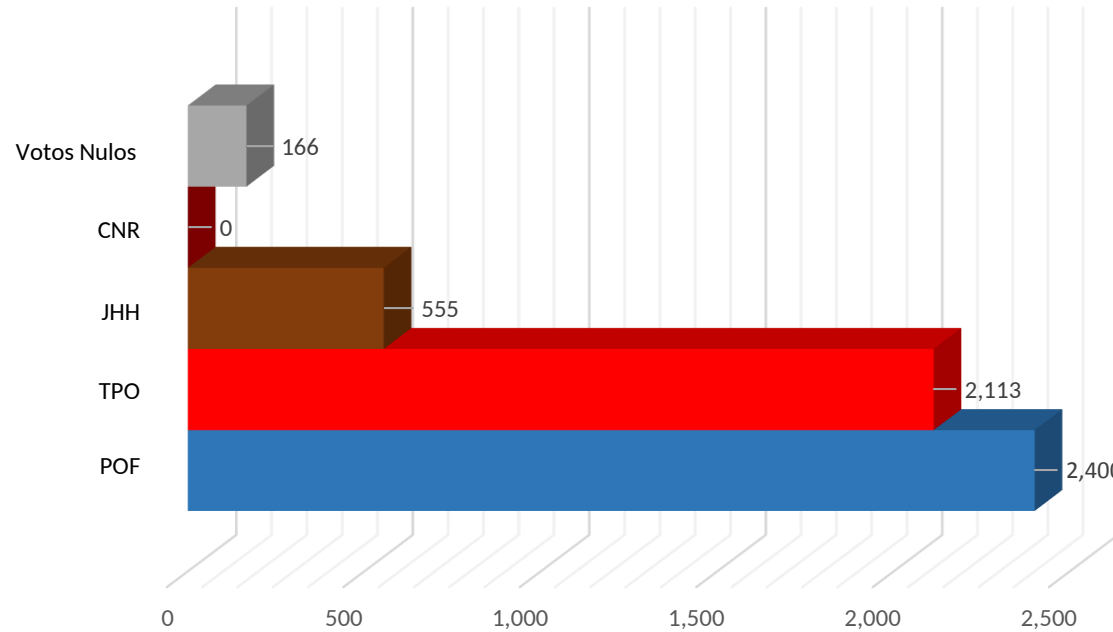
No	Dtto	Cve	Municipio	Sección	Casilla	Lista Nominal	PAN	PRI	PRD	PVEM	PT	MC	NA	MORENA	ES	PAN PRD MC	PAN PRD	PAN MC	PRD MC	PRI PVEM NA	PRI PVEM	PRI NA	PVEM NA	PT MORENA ES	PT MORENA	PT ES	MORENA ES	CNR	Votos Nulos	Votación Total	% de Participación
1	22	190	San Juan Colorado	1112	B	674	0	196	281	23	2	1	1	43	1	0	0	0	0	0	3	0	0	0	1	0	1	0	20	573	85.01%
2	22	190	San Juan Colorado	1112	C01	674	1	214	261	30	2	2	2	34	0	1	0	0	0	0	5	0	0	1	0	0	0	0	11	564	83.68%
3	22	190	San Juan Colorado	1112	E01	444	0	99	210	6	1	0	0	37	0	0	0	0	1	1	1	0	0	0	0	0	0	0	8	364	81.98%
4	22	190	San Juan Colorado	1113	B	622	0	205	238	21	1	1	1	43	1	1	0	0	0	0	4	0	0	1	0	0	0	0	20	537	86.33%
5	22	190	San Juan Colorado	1113	C01	621	1	183	231	24	2	1	2	45	2	0	1	0	0	0	3	0	0	0	0	0	0	0	16	511	82.29%
6	22	190	San Juan Colorado	1114	B	615	2	200	215	18	1	1	3	42	2	0	0	0	0	0	1	0	0	0	0	0	0	0	22	507	82.44%
7	22	190	San Juan Colorado	1114	C01	615	1	215	232	20	1	0	1	30	0	0	0	0	1	0	3	0	0	0	0	0	0	0	16	520	84.55%
8	22	190	San Juan Colorado	1115	B	386	0	119	110	11	3	0	0	25	2	0	0	0	0	2	2	0	0	0	0	0	1	0	11	286	74.09%
9	22	190	San Juan Colorado	1115	C01	386	0	114	117	10	1	1	1	49	2	0	1	0	0	0	2	0	0	0	1	0	0	0	6	305	79.02%
10	22	190	San Juan Colorado	1115	E01	582	1	78	193	4	3	1	5	79	1	1	1	0	0	0	5	0	0	3	0	0	0	0	13	388	66.67%
11	22	190	San Juan Colorado	1115	E02	280	2	42	73	3	1	3	1	59	1	0	0	0	1	2	3	0	0	0	1	0	1	0	7	200	71.43%
12	22	190	San Juan Colorado	1116	B	346	2	127	95	0	1	1	1	18	0	0	1	0	0	5	1	0	0	0	0	0	0	0	9	261	75.43%
13	22	190	San Juan Colorado	1116	E01	222	3	87	109	2	0	0	1	9	0	0	0	0	0	0	0	0	0	0	0	0	0	0	7	218	98.20%
				5	13	6,467	13	1,879	2,365	172	19	12	19	513	12	3	4	0	3	10	33	0	0	5	3	0	3	0	166	5,234	80.93%

Distribución de votos por partido político.	PAN	PRI	PRD	PVEM	PT	MC	NA	MORENA	ES	CNR	Votos Nulos	Votación Total
	16	1,900	2,370	191	22	14	22	519	14	0	166	5,234

Votación final para los candidatos de las coaliciones y partidos políticos.	Coalición "Por Oaxaca al Frente"	Coalición "Todos por Oaxaca"	Coalición "Juntos Haremos Historia"	CNR	Votos Nulos	Votación Total
	2,400	2,113	555	0	166	5,234

Votación Total Emitida: 5,234
 Lista Nominal: 6,467
 % de Participación: 80.93%

Votación final obtenida por los candidatos de las coaliciones y partidos políticos.



POF. Coalición "Por Oaxaca al Frente" PAN, PRD y MC
 TPO. Coalición "Todos Por Oaxaca" PRI, PVEM y NA.
 JHH. Coalición "Juntos Haremos Historia" PT, MORENA y ES.

Distribución final de votos por partido político.	PAN	PRI	PRD	PVEM	PT	MC	NA	MORENA	ES	CNR	Votos Nulos	Votación Total
	16	1,900	2,370	191	22	14	22	519	14	0	166	5,234

Votación final obtenida por los candidatos de las coaliciones y partidos políticos.	Coalición "Por Oaxaca al Frente"	Coalición "Todos por Oaxaca"	Coalición "Juntos Haremos Historia"	CNR	Votos Nulos	Votación Total
	2,400	2,113	555	0	166	5,234
	45.85%	40.37%	10.60%	0.00%	3.17%	

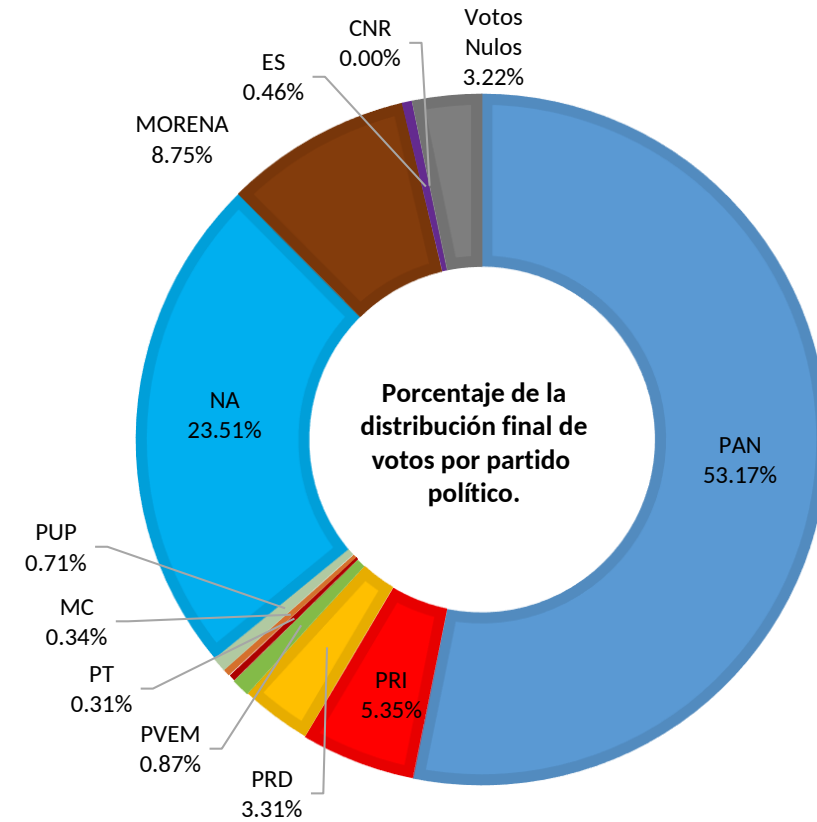
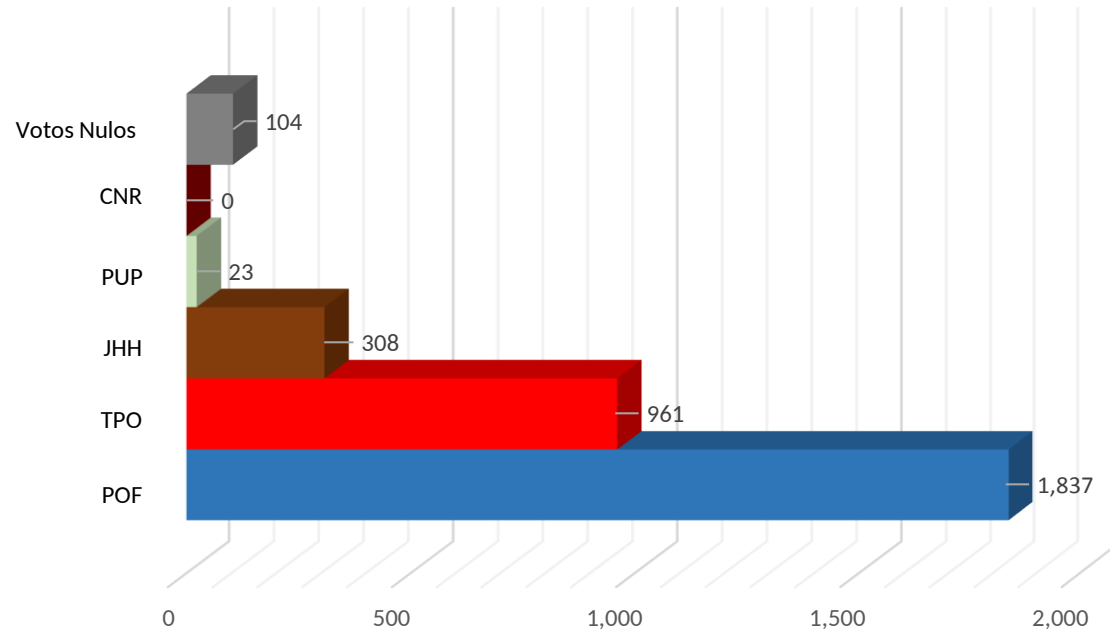
No	Dtto	Cve	Municipio	Sección	Casilla	Lista Nominal	PAN	PRI	PRD	PVEM	PT	MC	PUP	NA	MORENA	ES	PAN PRD MC	PAN PRD	PAN MC	PRD MC	PRI PVEM NA	PRI PVEM NA	PRI NA	PVEM NA	PT MORENA ES	PT MORENA	PT ES	MORENA ES	CNR	Votos Nulos	Votación Total	% de Participación		
1	22	225	San Lorenzo	1238	B	694	321	41	2	10	1	1	10	128	12	1	3	2	1	0	4	0	3	0	1	0	0	0	0	23	564	81.27%		
2	22	225	San Lorenzo	1238	C01	693	303	45	0	6	1	1	10	152	15	2	2	2	0	0	4	0	4	1	1	0	0	0	0	9	558	80.52%		
3	22	225	San Lorenzo	1239	B	644	324	31	4	2	0	3	0	137	7	0	3	1	1	0	5	1	2	2	1	0	0	0	0	20	544	84.47%		
4	22	225	San Lorenzo	1239	C01	643	311	24	4	2	1	0	2	140	13	1	2	3	1	0	3	0	1	1	0	0	0	0	0	24	533	82.89%		
5	22	225	San Lorenzo	1240	B	627	211	9	41	0	3	0	0	81	143	6	0	0	0	0	0	0	0	0	1	0	0	0	0	14	509	81.18%		
6	22	225	San Lorenzo	1240	C01	626	236	10	46	1	3	1	1	108	91	2	3	4	0	0	1	0	2	0	1	0	1	0	0	14	525	83.87%		
							3	6	3,927	1,706	160	97	21	9	6	23	746	281	12	13	12	3	0	17	1	12	4	5	0	1	0	104	3,233	82.33%

Distribución de votos por partido político.	PAN	PRI	PRD	PVEM	PT	MC	PUP	NA	MORENA	ES	CNR	Votos Nulos	Votación Total
	1,719	173	107	28	10	11	23	760	283	15	0	104	3,233

Votación final para los candidatos de las coaliciones y partidos políticos.	Coalición "Por Oaxaca al Frente"	Coalición "Todos por Oaxaca"	Coalición "Juntos Haremos Historia"	PUP	CNR	Votos Nulos	Votación Total
	1,837	961	308	23	0	104	3,233

Votación Total Emitida: 3,233
 Lista Nominal: 3,927
 % de Participación: 82.33%

Votación final obtenida por los candidatos de las coaliciones y partidos políticos.



POF. Coalición "Por Oaxaca al Frente" PAN, PRD y MC
 TPO. Coalición "Todos Por Oaxaca" PRI, PVEM y NA.
 JHH. Coalición "Juntos Haremos Historia" PT, MORENA y ES.

Distribución final de votos por partido político.	PAN	PRI	PRD	PVEM	PT	MC	PUP	NA	MORENA	ES	CNR	Votos Nulos	Votación Total
	1,719	173	107	28	10	11	23	760	283	15	0	104	3,233

Votación final obtenida por los candidatos de las coaliciones y partidos políticos.	Coalición "Por Oaxaca al Frente"	Coalición "Todos por Oaxaca"	Coalición "Juntos Haremos Historia"	PUP	CNR	Votos Nulos	Votación Total
	1,837	961	308	23	0	104	3,233
	56.82%	29.72%	9.53%	0.71%	0.00%	3.22%	

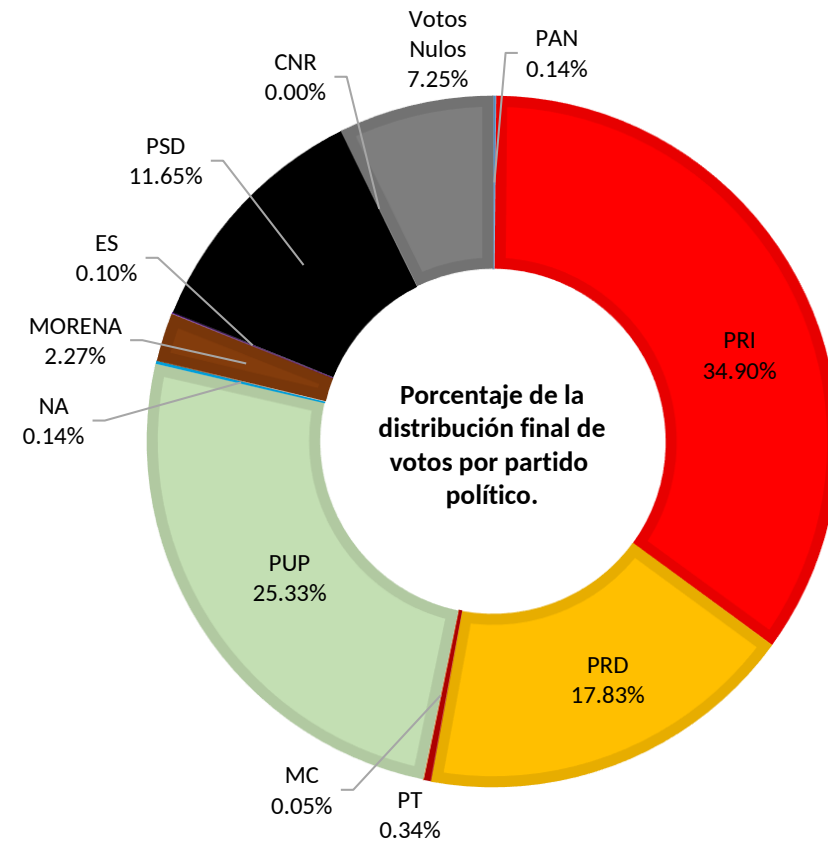
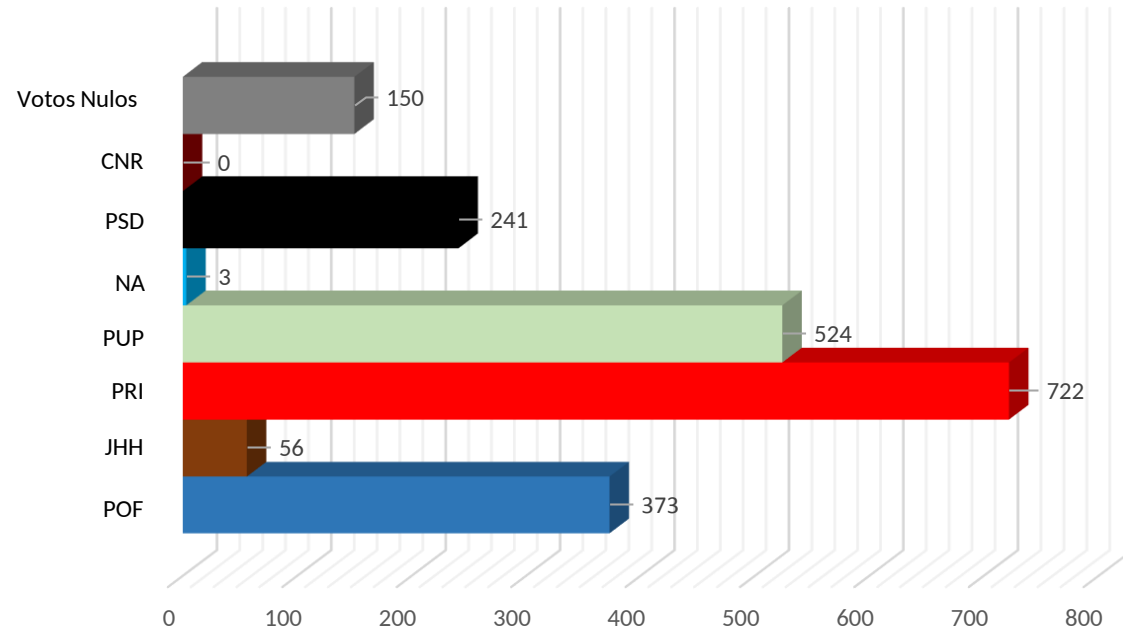
No	Dtto	Cve	Municipio	Sección	Casilla	Lista Nominal	PAN	PRI	PRD	PT	MC	PUP	NA	MORENA	ES	PSD	PAN PRD MC	PAN PRD	PAN MC	PRD MC	PT MORENA ES	PT MORENA	PT ES	MORENA ES	CNR	Votos Nulos	Votación Total	% de Participación
1	22	283	San Miguel Tlacamama	1409	B	522	0	150	94	0	0	136	1	4	0	37	0	0	0	0	0	0	0	0	0	22	444	85.06%
2	22	283	San Miguel Tlacamama	1409	C01	522	1	100	101	2	1	136	1	8	0	53	0	2	0	0	0	0	0	0	0	28	433	82.95%
3	22	283	San Miguel Tlacamama	1409	C02	521	1	149	86	0	0	123	0	9	0	48	1	0	0	0	1	0	0	0	0	29	447	85.80%
4	22	283	San Miguel Tlacamama	1410	B	475	0	175	44	3	0	71	0	10	0	48	0	0	0	0	0	0	0	0	0	38	389	81.89%
5	22	283	San Miguel Tlacamama	1410	C01	474	0	148	41	2	0	58	1	15	2	55	0	1	0	0	0	0	0	0	0	33	356	75.11%
				2	5	2,514	2	722	366	7	1	524	3	46	2	241	1	3	0	0	1	0	0	0	0	150	2,069	82.30%

Distribución de votos por partido político.	PAN	PRI	PRD	PT	MC	PUP	NA	MORENA	ES	PSD	CNR	Votos Nulos	Votación Total
	3	722	369	7	1	524	3	47	2	241	0	150	2,069

Votación final para los candidatos de las coaliciones y partidos políticos.	Coalición "Por Oaxaca al Frente"	Coalición "Juntos Haremos Historia"	PRI	PUP	NA	PSD	CNR	Votos Nulos	Votación Total
	373	56	722	524	3	241	0	150	2,069

Votación Total Emitida: 2,069
 Lista Nominal: 2,514
 % de Participación: 82.30%

Votación final obtenida por los candidatos de las coaliciones y partidos políticos.



POF. Coalición "Por Oaxaca al Frente" PAN, PRD y MC
 TPO. Coalición "Todos Por Oaxaca" PRI, PVEM y NA.
 JHH. Coalición "Juntos Haremos Historia" PT, MORENA y ES.

Distribución final de votos por partido político.	PAN	PRI	PRD	PT	MC	PUP	NA	MORENA	ES	PSD	CNR	Votos Nulos	Votación Total
		3	722	369	7	1	524	3	47	2	241	0	150

Votación final obtenida por los candidatos de las coaliciones y partidos políticos.	Coalición "Por Oaxaca al Frente"	Coalición "Juntos Haremos Historia"	PRI	PUP	NA	PSD	CNR	Votos Nulos	Votación Total
	373	56	722	524	3	241	0	150	2,069
	18.03%	2.71%	34.90%	25.33%	0.14%	11.65%	0.00%	7.25%	

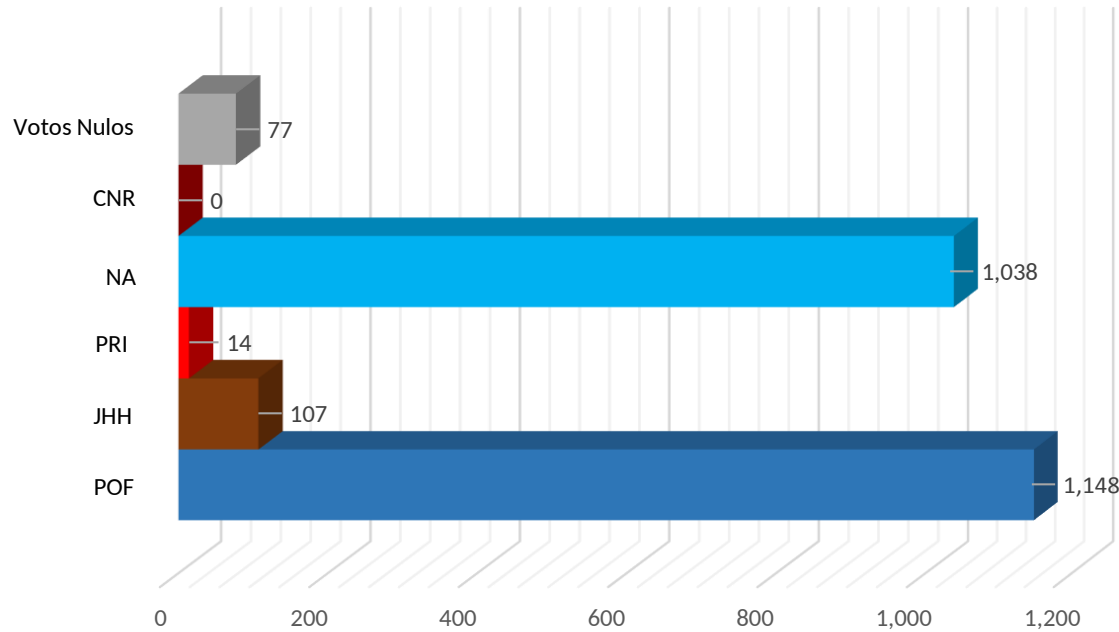
No	Dtto	Cve	Municipio	Sección	Casilla	Lista Nominal	PAN	PRI	PRD	PT	MC	NA	MORENA	ES	PAN PRD MC	PAN PRD	PAN MC	PRD MC	PT MORENA ES	PT MORENA	PT ES	MORENA ES	CNR	Votos Nulos	Votación Total	% de Participación
1	22	300	San Pedro Atoyac	1454	B	472	5	2	178	3	0	169	10	0	1	1	0	0	0	0	1	0	0	9	379	80.30%
2	22	300	San Pedro Atoyac	1454	C01	471	1	1	196	0	0	162	12	0	2	0	0	0	0	0	0	0	0	11	385	81.74%
3	22	300	San Pedro Atoyac	1455	B	733	2	2	268	2	1	271	19	0	0	2	0	2	1	0	0	0	0	21	591	80.63%
4	22	300	San Pedro Atoyac	1455	C01	733	2	7	240	3	1	272	23	0	1	0	0	1	0	0	0	0	0	21	571	77.90%
5	22	300	San Pedro Atoyac	1456	B	309	1	1	128	1	3	91	23	0	0	0	0	0	0	0	0	0	0	12	260	84.14%
6	22	300	San Pedro Atoyac	1457	B	227	0	1	112	0	0	73	9	0	0	0	0	0	0	0	0	0	0	3	198	87.22%
				4	6	2,945	11	14	1,122	9	5	1,038	96	0	4	3	0	3	1	0	1	0	0	77	2,384	80.95%

Distribución de votos por partido político.	PAN	PRI	PRD	PT	MC	NA	MORENA	ES	CNR	Votos Nulos	Votación Total
	13	14	1,128	10	7	1,038	97	0	0	0	77

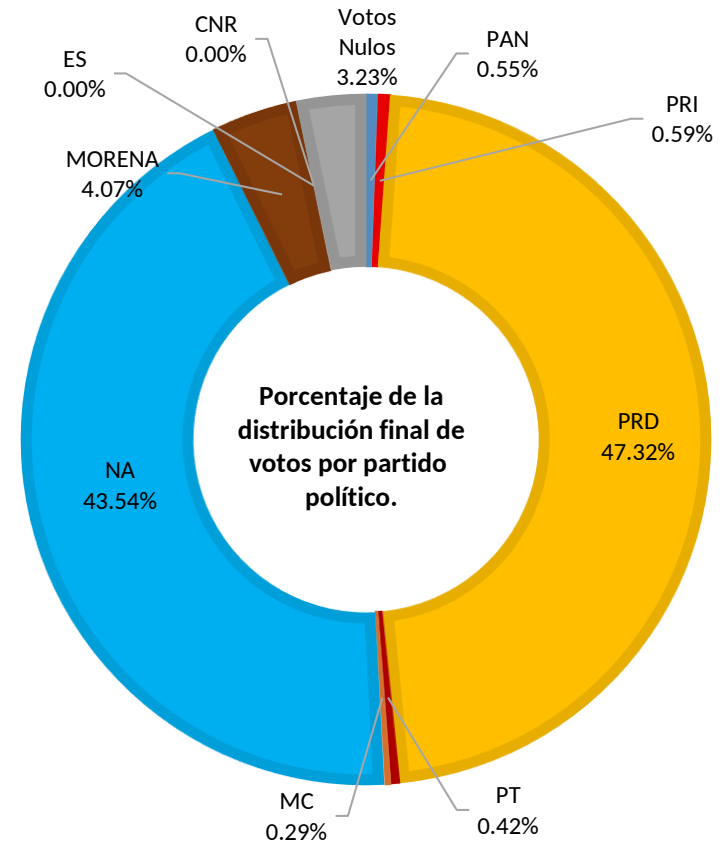
Votación final para los candidatos de las coaliciones y partidos políticos.	Coalición "Por Oaxaca al Frente"	Coalición "Juntos Haremos Historia"	PRI	NA	CNR	Votos Nulos	Votación Total
	1,148	107	14	1,038	0	77	2,384

Votación Total Emitida: 2,384
 Lista Nominal: 2,945
 % de Participación: 80.95%

Votación final obtenida por los candidatos de las coaliciones y partidos políticos.



POF. Coalición "Por Oaxaca al Frente" PAN, PRD y MC
 TPO. Coalición "Todos Por Oaxaca" PRI, PVEM y NA.
 JHH. Coalición "Juntos Haremos Historia" PT, MORENA y ES.



Distribución final de votos por partido político.	PAN	PRI	PRD	PT	MC	NA	MORENA	ES	CNR	Votos Nulos	Votación Total
	13	14	1,128	10	7	1,038	97	0	0	77	2,384

Votación final obtenida por los candidatos de las coaliciones y partidos políticos.	Coalición "Por Oaxaca al Frente"	Coalición "Juntos Haremos Historia"	PRI	NA	CNR	Votos Nulos	Votación Total
	1,148	107	14	1,038	0	77	2,384
	48.15%	4.49%	0.59%	43.54%	0.00%	3.23%	

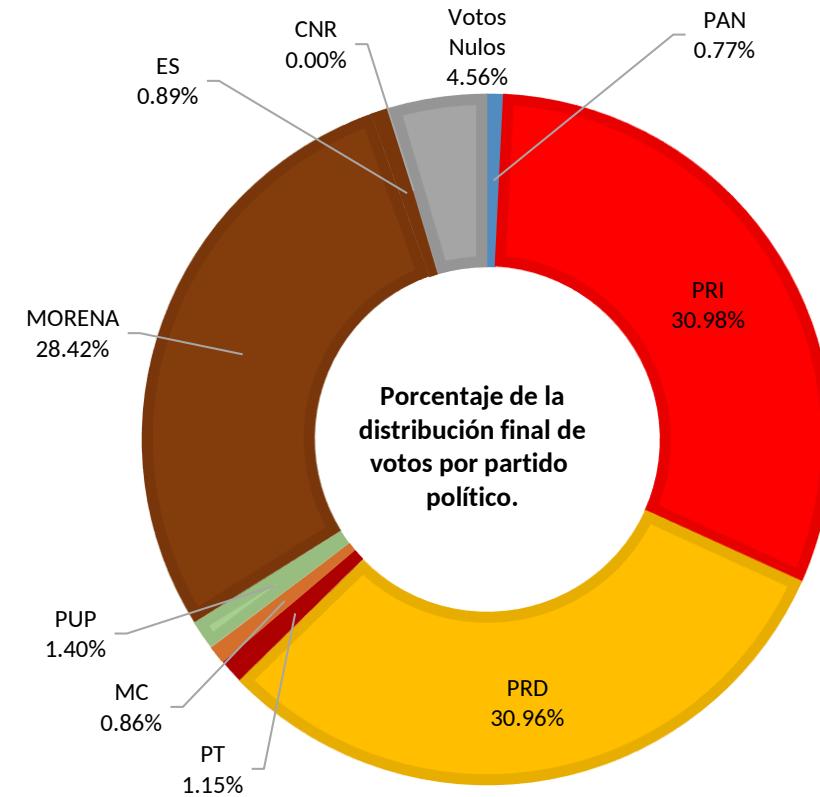
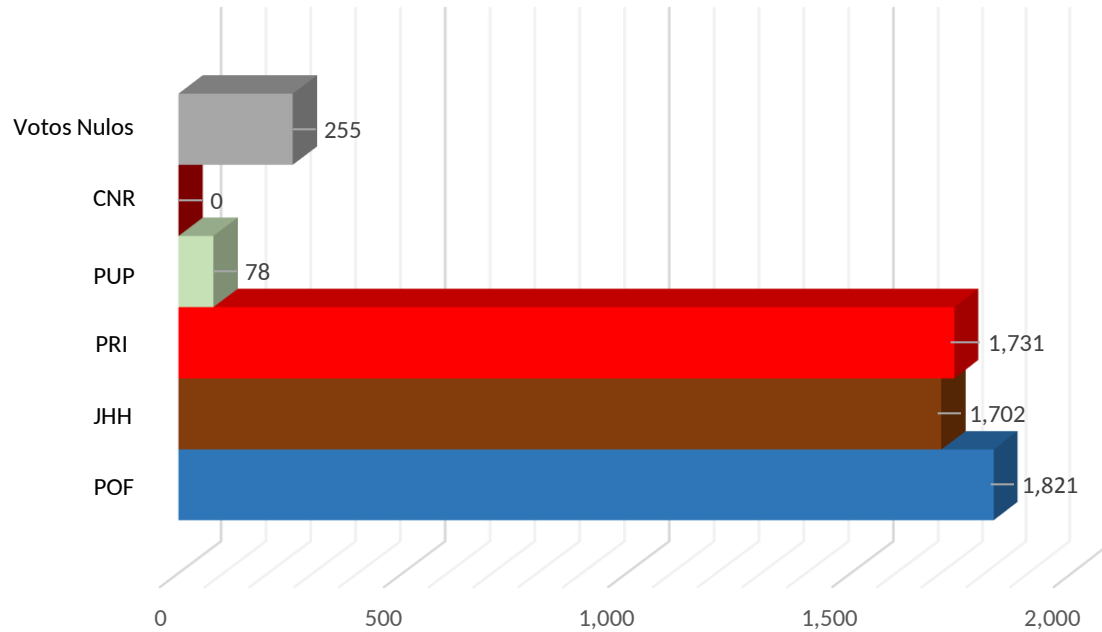
No	Dtto	Cve	Municipio	Sección	Casilla	Lista Nominal	PAN	PRI	PRD	PT	MC	PUP	MORENA	ES	PAN PRD MC	PAN PRD	PAN MC	PRD MC	PT MORENA ES	PT MORENA	PT ES	MORENA ES	CNR	Votos Nulos	Votación Total	% de Participación	
1	22	310	San Pedro Jicayán	1485	B	587	2	129	158	3	2	1	137	5	0	2	0	1	3	2	0	2	0	14	461	78.53%	
2	22	310	San Pedro Jicayán	1485	C01	587	0	140	138	3	0	2	154	3	0	0	0	0	0	0	0	0	0	0	12	452	77.00%
3	22	310	San Pedro Jicayán	1486	B	570	4	155	104	8	2	2	152	6	0	2	0	0	1	0	0	0	0	9	445	78.07%	
4	22	310	San Pedro Jicayán	1486	C01	570	4	131	139	1	3	3	143	1	3	1	3	1	0	1	0	0	0	8	442	77.54%	
5	22	310	San Pedro Jicayán	1487	B	526	2	152	132	2	1	2	104	2	0	0	0	1	2	1	0	0	0	14	415	78.90%	
6	22	310	San Pedro Jicayán	1487	C01	525	1	162	88	4	4	2	125	3	1	2	0	1	2	0	0	2	0	10	407	77.52%	
7	22	310	San Pedro Jicayán	1488	B	518	1	71	116	4	2	11	166	3	0	1	0	1	0	0	0	2	0	25	403	77.80%	
8	22	310	San Pedro Jicayán	1488	E01	432	0	105	105	1	2	1	77	2	0	1	0	1	3	1	0	2	0	15	316	73.15%	
9	22	310	San Pedro Jicayán	1489	B	737	3	142	161	7	7	36	86	1	1	1	0	1	0	0	0	0	0	34	480	65.13%	
10	22	310	San Pedro Jicayán	1489	C01	737	6	164	176	5	7	15	93	3	1	1	0	2	3	0	1	1	0	36	514	69.74%	
11	22	310	San Pedro Jicayán	1490	B	377	2	87	90	1	1	0	38	4	0	1	1	2	1	0	0	0	0	21	249	66.05%	
12	22	310	San Pedro Jicayán	1490	C01	377	0	109	106	5	1	3	58	1	3	2	0	2	1	0	0	0	0	23	314	83.29%	
13	22	310	San Pedro Jicayán	1491	B	428	2	98	79	5	2	0	124	4	0	1	0	0	0	0	0	0	0	12	327	76.40%	
14	22	310	San Pedro Jicayán	1491	E01	484	3	86	120	5	2	0	116	1	0	1	0	1	2	1	0	2	0	22	362	74.79%	
				7	14	7,455	30	1,731	1,712	54	36	78	1,573	39	9	16	4	14	18	6	1	11	0	255	5,587	74.94%	

Distribución de votos por partido político.	PAN	PRI	PRD	PT	MC	PUP	MORENA	ES	CNR	Votos Nulos	Votación Total
	43	1,731	1,730	64	48	78	1,588	50	0	255	5,587

Votación final para los candidatos de las coaliciones y partidos políticos.	Coalición "Por Oaxaca al Frente"		Coalición "Juntos Haremos Historia"		PRI	PUP	CNR	Votos Nulos	Votación Total
	1,821	1,702	1,731	78	0	255	5,587		

Votación Total Emitida: 5,587
 Lista Nominal: 7,455
 % de Participación: 74.94%

Votación final obtenida por los candidatos de las coaliciones y partidos políticos.



POF. Coalición "Por Oaxaca al Frente" PAN, PRD y MC
 TPO. Coalición "Todos Por Oaxaca" PRI, PVEM y NA.
 JHH. Coalición "Juntos Haremos Historia" PT, MORENA y ES.

Distribución final de votos por partido político.	PAN	PRI	PRD	PT	MC	PUP	MORENA	ES	CNR	Votos Nulos	Votación Total
	43	1,731	1,730	64	48	78	1,588	50	0	255	5,587

Votación final obtenida por los candidatos de las coaliciones y partidos políticos.	Coalición "Por Oaxaca al Frente"	Coalición "Juntos Haremos Historia"	PRI	PUP	CNR	Votos Nulos	Votación Total
	1,821	1,702	1,731	78	0	255	5,587
	32.59%	30.46%	30.98%	1.40%	0.00%	4.56%	

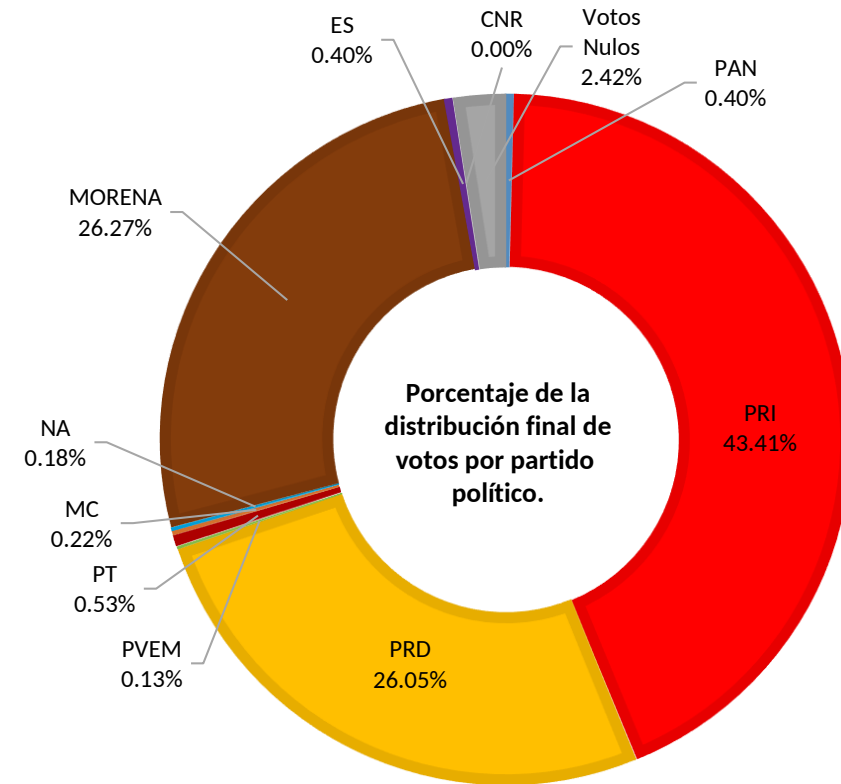
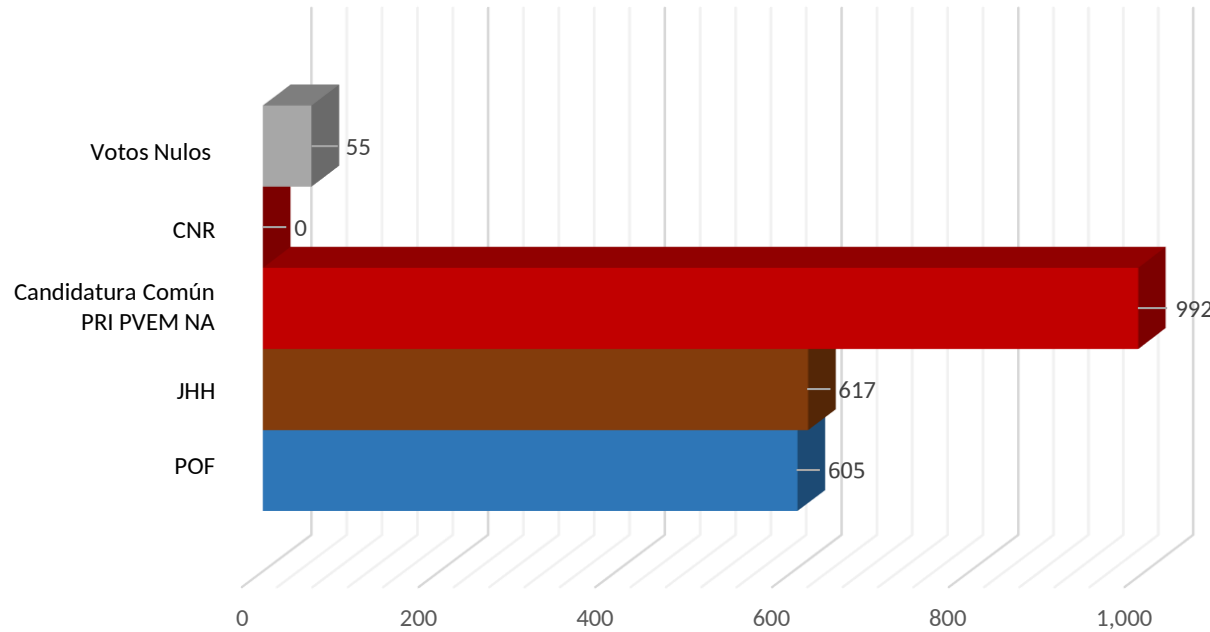
No	Dtto	Cve	Municipio	Sección	Casilla	Lista Nominal	PAN	PRI	PRD	PVEM	PT	MC	NA	MORENA	ES	PAN PRD MC	PAN PRD	PAN MC	PRD MC	PT MORENA ES	PT MORENA	PT ES	MORENA ES	C_COMUN PRI_PVEM_NA	PRI PVEM	PRI NA	PVEM NA	CNR	Votos Nulos	Votación Total	% de Participación
1	22	342	San Sebastián Ixcapa	1609	B	501	1	189	135	0	1	0	1	45	3	2	0	0	0	1	0	0	0	1	0	0	0	0	20	399	79.64%
2	22	342	San Sebastián Ixcapa	1609	CO1	501	4	194	151	0	0	0	0	39	0	0	0	0	0	1	0	0	0	1	1	0	0	0	7	398	79.44%
3	22	342	San Sebastián Ixcapa	1610	B	382	0	131	23	0	1	1	1	117	0	0	0	0	0	1	1	0	0	1	1	0	0	0	3	281	73.56%
4	22	342	San Sebastián Ixcapa	1610	CO1	381	1	124	24	0	1	0	0	122	2	0	0	0	0	0	0	0	1	0	1	0	0	0	4	280	73.49%
5	22	342	San Sebastián Ixcapa	1611	B	353	2	92	49	0	2	3	0	103	0	0	0	0	0	1	0	0	0	0	0	0	0	0	8	260	73.65%
6	22	342	San Sebastián Ixcapa	1612	B	326	0	137	70	0	2	0	0	39	1	0	0	0	0	0	1	0	0	0	1	0	0	0	5	256	78.53%
7	22	342	San Sebastián Ixcapa	1612	E01	534	0	114	138	0	2	1	1	126	1	0	0	0	0	2	1	0	0	1	0	0	0	0	8	395	73.97%
				4	7	2,978	8	981	590	0	9	5	3	591	7	2	0	0	0	6	3	0	1	4	4	0	0	0	55	2,269	76.19%

Distribución de votos por partido político.	PAN	PRI	PRD	PVEM	PT	MC	NA	MORENA	ES	CNR	Votos Nulos	Votación Total
	9	985	591	3	12	5	4	596	9	0	55	2,269

Votación final para los candidatos de las coaliciones, candidatura común y partidos políticos.	Coalición "Por Oaxaca al Frente"	Coalición "Juntos Haremos Historia"	Candidatura Común PRI PVEM NA	CNR	Votos Nulos	Votación Total
	605	617	992	0	55	2,269

Votación Total Emitida: 2,269
 Lista Nominal: 2,978
 % de Participación: 76.19%

Votación final obtenida por los candidatos de las coaliciones, candidatura común y partidos políticos.



POF. Coalición "Por Oaxaca al Frente" PAN, PRD y MC
 TPO. Coalición "Todos Por Oaxaca" PRI, PVEM y NA.
 JHH. Coalición "Juntos Haremos Historia" PT, MORENA y ES.

Distribución final de votos por partido político.	PAN	PRI	PRD	PVEM	PT	MC	NA	MORENA	ES	CNR	Votos Nulos	Votación Total
	9	985	591	3	12	5	4	596	9	0	55	2,269

Votación final obtenida por los candidatos de las coaliciones, candidatura común y partidos políticos.	Coalición "Por Oaxaca al Frente"	Coalición "Juntos Haremos Historia"	Candidatura Común PRI PVEM NA	CNR	Votos Nulos	Votación Total
	605	617	992	0	55	2,269
	26.66%	27.19%	43.72%	0.00%	2.42%	

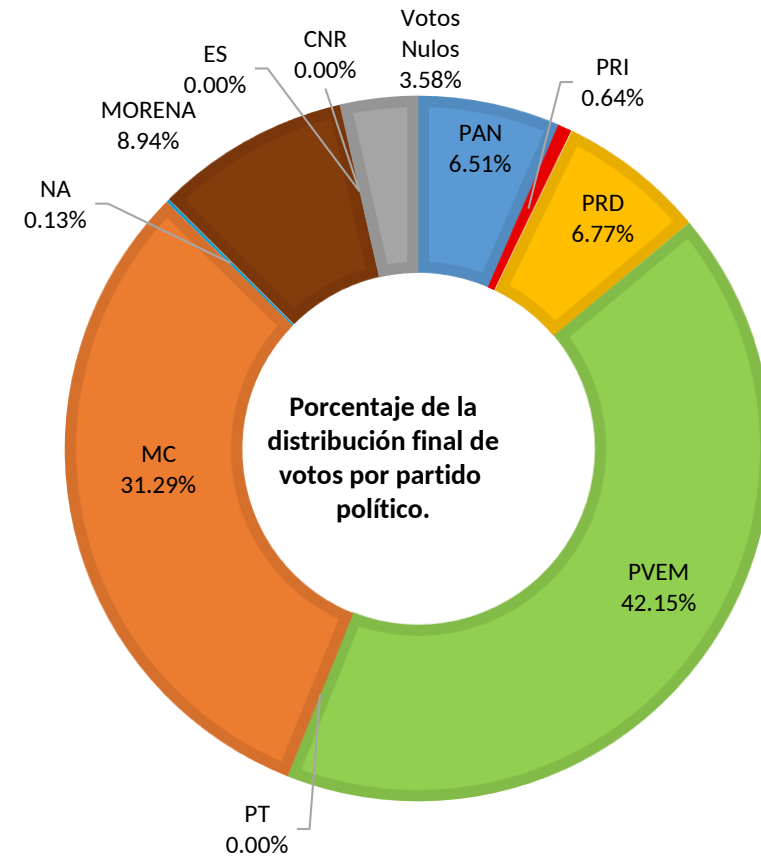
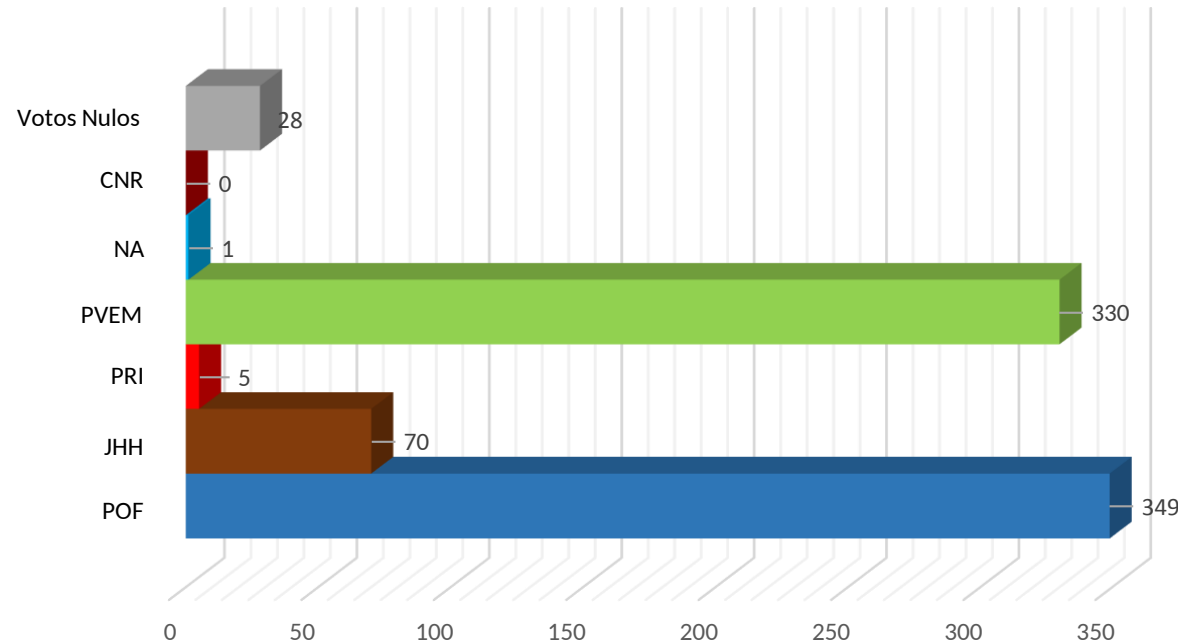
No	Dtto	Cve	Municipio	Sección	Casilla	Lista Nominal	PAN	PRI	PRD	PVEM	PT	MC	NA	MORENA	ES	PAN PRD MC	PAN PRD	PAN MC	PRD MC	PT MORENA ES	PT MORENA	PT ES	MORENA ES	CNR	Votos Nulos	Votación Total	% de Participación
1	22	407	Santa María Cortijo	1826	B	471	21	2	27	177	0	108	1	42	0	5	0	0	0	0	0	0	0	0	16	399	84.71%
2	22	407	Santa María Cortijo	1826	C01	470	25	3	21	153	0	131	0	27	0	10	0	1	0	1	0	0	0	0	12	384	81.70%
				1	2	941	46	5	48	330	0	239	1	69	0	15	0	1	0	1	0	0	0	0	28	783	83.21%

Distribución de votos por partido político.	PAN	PRI	PRD	PVEM	PT	MC	NA	MORENA	ES	CNR	Votos Nulos	Votación Total
	51	5	53	330	0	245	1	70	0	0	28	783

Votación final para los candidatos de las coaliciones y partidos políticos.	Coalición "Por Oaxaca al Frente"	Coalición "Juntos Haremos Historia"	PRI	PVEM	NA	CNR	Votos Nulos	Votación Total
	349	70	5	330	1	0	28	783

Votación Total Emitida: 783
 Lista Nominal: 941
 % de Participación: 83.21%

Votación final obtenida por los candidatos de las coaliciones y partidos políticos.



POF. Coalición "Por Oaxaca al Frente" PAN, PRD y MC
 TPO. Coalición "Todos Por Oaxaca" PRI, PVEM y NA.
 JHH. Coalición "Juntos Haremos Historia" PT, MORENA y ES.

Distribución final de votos por partido político.	PAN	PRI	PRD	PVEM	PT	MC	NA	MORENA	ES	CNR	Votos Nulos	Votación Total
	51	5	53	330	0	245	1	70	0	0	28	783

Votación final obtenida por los candidatos de las coaliciones y partidos políticos.	Coalición "Por Oaxaca al Frente"	Coalición "Juntos Haremos Historia"	PRI	PVEM	NA	CNR	Votos Nulos	Votación Total
	349	70	5	330	1	0	28	783
	44.57%	8.94%	0.64%	42.15%	0.13%	0.00%	3.58%	

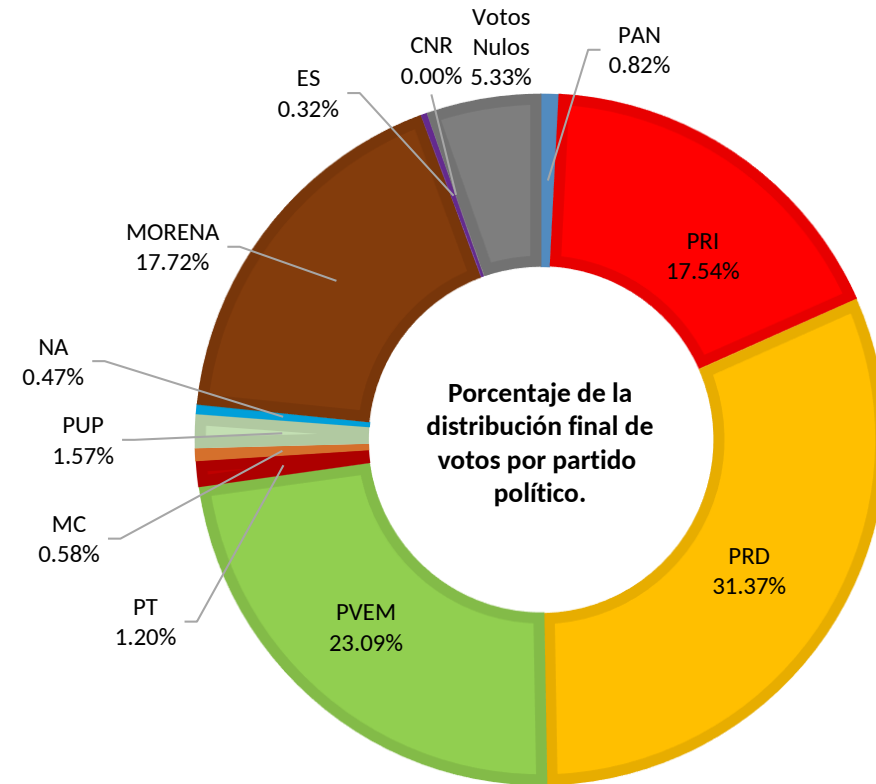
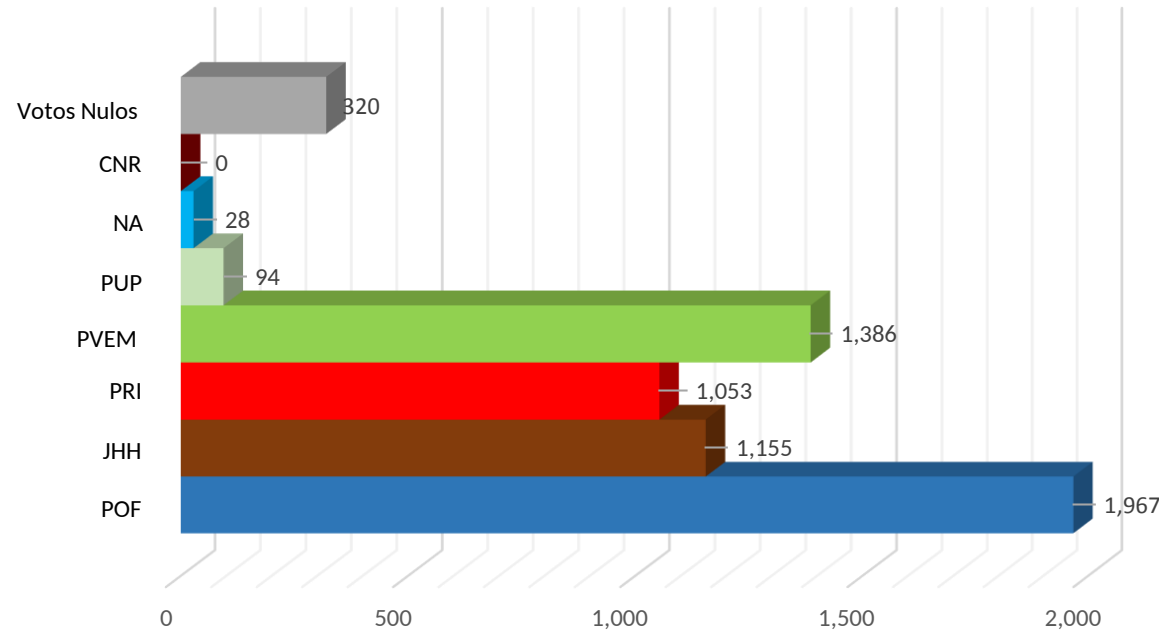
No	Dtto	Cve	Municipio	Sección	Casilla	Lista Nominal	PAN	PRI	PRD	PVEM	PT	MC	PUP	NA	MORENA	ES	PAN PRD MC	PAN PRD	PAN MC	PRD MC	PT MORENA ES	PT MORENA ES	PT ES	MORENA ES	CNR	Votos Nulos	Votación Total	% de Participación
1	22	415	Santa María Huazolotitlán	1851	B	601	3	70	167	66	4	2	8	1	109	1	1	0	0	0	1	0	1	0	0	25	459	76.37%
2	22	415	Santa María Huazolotitlán	1851	C01	600	1	51	147	91	4	1	3	2	131	2	1	1	0	0	1	0	0	0	0	30	466	77.67%
3	22	415	Santa María Huazolotitlán	1851	C02	600	4	86	160	91	8	2	5	0	96	1	1	1	0	1	0	0	0	0	0	19	475	79.17%
4	22	415	Santa María Huazolotitlán	1851	E01	240	1	63	60	37	1	0	1	1	15	0	0	0	0	0	0	0	0	2	0	5	186	77.50%
5	22	415	Santa María Huazolotitlán	1852	B	663	2	70	184	113	8	2	8	2	102	0	1	2	0	1	0	1	0	1	0	22	519	78.28%
6	22	415	Santa María Huazolotitlán	1852	C01	663	5	74	183	107	4	2	7	3	111	1	1	0	0	2	1	1	0	1	0	24	527	79.49%
7	22	415	Santa María Huazolotitlán	1852	C02	663	2	100	152	117	4	3	17	0	100	1	0	2	0	1	1	0	0	0	0	20	520	78.43%
8	22	415	Santa María Huazolotitlán	1853	B	409	1	86	86	89	2	1	5	3	22	1	0	0	0	0	1	0	0	0	0	18	315	77.02%
9	22	415	Santa María Huazolotitlán	1853	E01	736	4	88	125	200	6	2	16	2	60	1	0	1	0	0	0	0	0	0	0	29	534	72.55%
10	22	415	Santa María Huazolotitlán	1854	B	540	2	52	111	120	1	1	3	4	31	1	1	1	0	1	0	1	0	1	0	23	354	65.56%
11	22	415	Santa María Huazolotitlán	1854	C01	540	1	78	113	114	4	1	3	1	46	2	0	0	0	0	0	0	0	0	0	23	386	71.48%
12	22	415	Santa María Huazolotitlán	1854	C02	539	1	90	113	112	5	0	7	2	36	1	0	1	0	2	1	1	0	0	0	22	394	73.10%
13	22	415	Santa María Huazolotitlán	1855	B	536	9	55	115	26	4	4	5	1	108	1	1	0	0	0	2	1	0	0	0	25	357	66.60%
14	22	415	Santa María Huazolotitlán	1855	C01	535	4	49	132	43	8	7	5	5	82	0	3	2	0	0	0	0	0	0	0	23	363	67.85%
15	22	415	Santa María Huazolotitlán	1855	E01	199	1	41	21	60	3	0	1	1	6	2	0	0	0	0	0	0	0	0	0	12	148	74.37%
				5	15	8,064	41	1,053	1,869	1,386	66	28	94	28	1,055	15	10	11	0	8	8	5	1	5	0	320	6,003	74.44%

Distribución de votos por partido político.	PAN	PRI	PRD	PVEM	PT	MC	PUP	NA	MORENA	ES	CNR	Votos Nulos	Votación Total
	49	1,053	1,883	1,386	72	35	94	28	1,064	19	0	320	6,003

Votación final para los candidatos de las coaliciones y partidos políticos.	Coalición "Por Oaxaca al Frente"	Coalición "Juntos Haremos Historia"	PRI	PVEM	PUP	NA	CNR	Votos Nulos	Votación Total
	1,967	1,155	1,053	1,386	94	28	0	320	6,003

Votación Total Emitida: 6,003
 Lista Nominal: 8,064
 % de Participación: 74.44%

Votación final obtenida por los candidatos de las coaliciones y partidos políticos.



POF. Coalición "Por Oaxaca al Frente" PAN, PRD y MC
 TPO. Coalición "Todos Por Oaxaca" PRI, PVEM y NA.
 JHH. Coalición "Juntos Haremos Historia" PT, MORENA y ES.

Distribución final de votos por partido político.	PAN	PRI	PRD	PVEM	PT	MC	PUP	NA	MORENA	ES	CNR	Votos Nulos	Votación Total
		49	1,053	1,883	1,386	72	35	94	28	1,064	19	0	320

Votación final obtenida por los candidatos de las coaliciones y partidos políticos.	Coalición "Por Oaxaca al Frente"		Coalición "Juntos Haremos Historia"		PRI	PVEM	PUP	NA	CNR	Votos Nulos	Votación Total
		1,967	1,155	1,053	1,386	94	28	0	320	6,003	
		32.77%	19.24%	17.54%	23.09%	1.57%	0.47%	0.00%	5.33%		

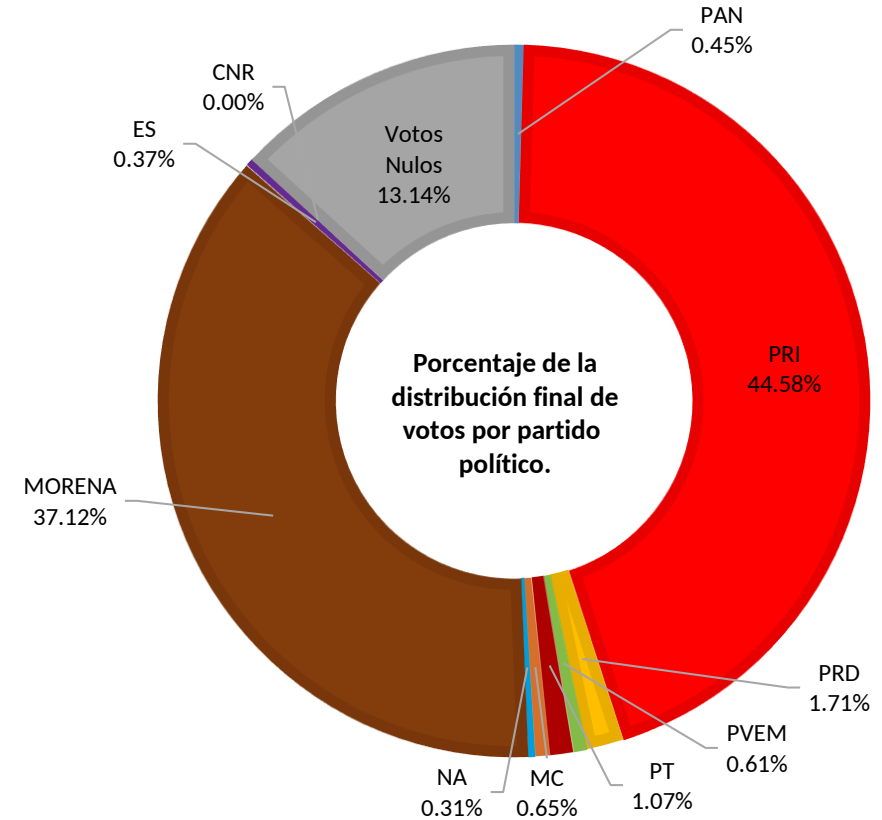
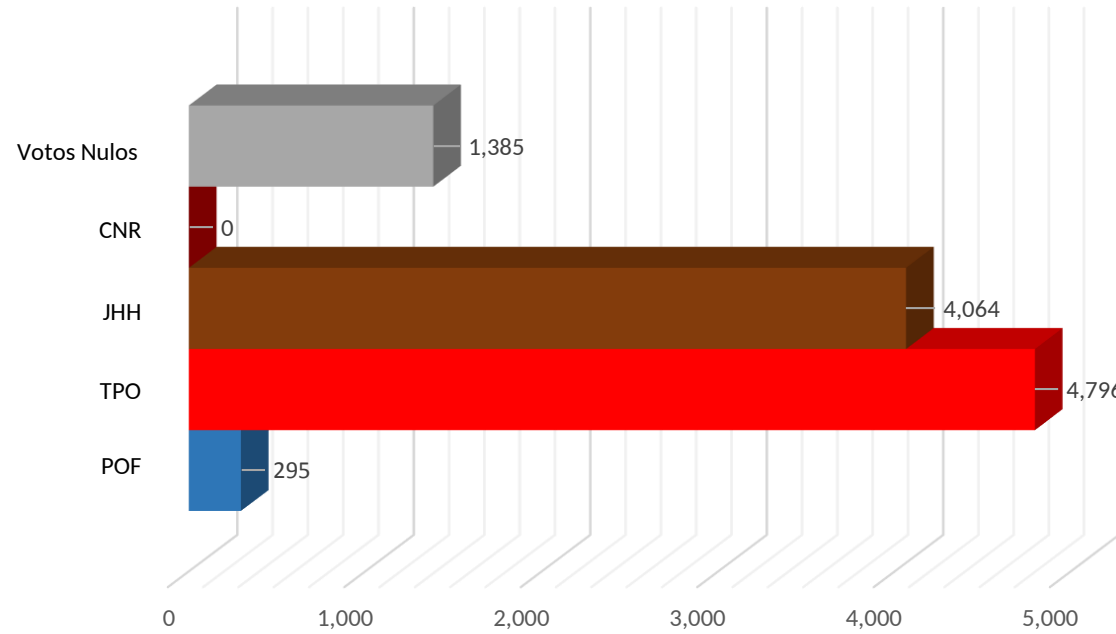
No	Dtto	Cve	Municipio	Sección	Casilla	Lista Nominal	PAN	PRI	PRD	PVEM	PT	MC	NA	MORENA	ES	PAN PRD MC	PAN PRD	PAN MC	PRD MC	PRI PVEM NA	PRI PVEM	PRI NA	PVEM NA	PT MORENA ES	PT MORENA	PT ES	MORENA ES	CNR	Votos Nulos	Votación Total	% de Participación
1	22	468	Santiago Jamiltepec	2012	B	558	2	231	12	1	6	2	1	198	2	0	0	0	0	1	1	1	0	1	0	0	0	0	8	467	83.69%
2	22	468	Santiago Jamiltepec	2012	C01	557	2	228	17	0	6	1	1	183	0	0	0	0	0	0	1	0	0	0	1	0	0	0	12	452	81.15%
3	22	468	Santiago Jamiltepec	2013	B	560	0	0	0	0	0	0	0	0	0	0	0	0	0	0	0	0	0	0	0	0	0	0	582	582	103.93%
4	22	468	Santiago Jamiltepec	2013	C01	560																							0	0.00%	
5	22	468	Santiago Jamiltepec	2013	C02	560	0	0	0	0	0	0	0	0	0	0	0	0	0	0	0	0	0	0	0	0	0	0	582	582	103.93%
6	22	468	Santiago Jamiltepec	2014	B	594	0	185	12	2	1	4	2	244	2	0	1	0	0	2	0	0	0	4	1	0	0	0	8	468	78.79%
7	22	468	Santiago Jamiltepec	2014	C01	594	4	166	10	2	9	3	2	273	2	0	0	0	0	1	3	0	0	2	1	0	1	0	6	485	81.65%
8	22	468	Santiago Jamiltepec	2015	B	667	1	203	4	2	8	8	0	269	0	0	0	0	0	3	1	1	0	1	0	0	0	0	10	511	76.61%
9	22	468	Santiago Jamiltepec	2015	C01	666	1	221	9	5	8	2	0	260	2	0	0	0	0	0	2	0	0	3	0	0	1	0	14	528	79.28%
10	22	468	Santiago Jamiltepec	2016	B	499	0	161	10	1	2	2	1	206	0	0	1	0	0	0	3	0	0	0	0	0	1	0	6	394	78.96%
11	22	468	Santiago Jamiltepec	2016	C01	498	2	161	5	1	3	2	0	207	1	0	0	0	1	2	0	2	0	4	0	0	0	0	7	398	79.92%
12	22	468	Santiago Jamiltepec	2017	B	666	1	280	10	1	4	1	3	202	0	0	0	0	0	1	4	0	0	2	2	0	0	0	17	528	79.28%
13	22	468	Santiago Jamiltepec	2017	C01	666	4	302	9	2	0	2	2	214	0	0	0	0	0	0	4	0	0	2	1	0	0	0	14	556	83.48%
14	22	468	Santiago Jamiltepec	2018	B	743	6	252	9	4	7	9	1	243	3	0	1	0	1	3	1	0	0	3	3	0	1	0	17	564	75.91%
15	22	468	Santiago Jamiltepec	2018	E01	670	2	323	3	2	2	5	0	205	0	0	0	0	0	2	0	0	0	0	0	0	0	0	4	548	81.79%
16	22	468	Santiago Jamiltepec	2019	B	596	1	170	13	4	4	7	1	245	1	0	0	0	0	0	0	0	0	7	0	0	2	0	17	472	79.19%
17	22	468	Santiago Jamiltepec	2020	B	440	2	167	3	1	4	1	1	159	3	0	0	0	0	1	1	0	0	0	3	0	0	0	5	351	79.77%
18	22	468	Santiago Jamiltepec	2021	B	221	2	90	3	1	0	0	0	72	1	0	0	0	0	1	1	0	0	0	0	0	0	0	4	175	79.19%
19	22	468	Santiago Jamiltepec	2021	E01	592	0	272	6	1	2	3	1	145	2	0	0	0	0	3	2	0	0	1	0	0	0	0	14	452	76.35%
20	22	468	Santiago Jamiltepec	2022	B	523	3	274	3	1	4	2	1	86	0	0	0	0	0	0	5	0	0	0	1	0	1	0	13	394	75.33%
21	22	468	Santiago Jamiltepec	2022	E01	690	3	254	20	0	10	2	2	194	1	0	0	0	0	0	2	0	0	3	1	0	0	0	15	507	73.48%
22	22	468	Santiago Jamiltepec	2023	B	633	5	307	5	5	3	3	4	138	2	0	0	0	0	0	1	0	0	8	1	0	2	0	10	494	78.04%
23	22	468	Santiago Jamiltepec	2024	B	390	1	231	4	2	1	4	0	60	0	0	0	0	0	2	4	0	0	0	0	0	0	0	11	320	82.05%
24	22	468	Santiago Jamiltepec	2024	C01	390	4	192	9	0	8	4	1	82	0	1	0	0	0	0	2	0	0	0	0	0	0	0	9	312	80.00%
				13	24	13,533	46	4,670	176	38	92	67	24	3,885	22	1	3	0	2	22	38	4	0	41	15	0	9	0	1,385	10,540	77.88%

Distribución de votos por partido político.	PAN	PRI	PRD	PVEM	PT	MC	NA	MORENA	ES	CNR	Votos Nulos	Votación Total
	47	4,699	180	64	113	68	33	3,912	39	0	1,385	10,540

Votación final para los candidatos de las coaliciones y partidos políticos.	Coalición "Por Oaxaca al Frente"	Coalición "Todos por Oaxaca"	Coalición "Juntos Haremos Historia"	CNR	Votos Nulos	Votación Total
	295	4,796	4,064	0	1,385	10,540

Votación Total Emitida: 10,540
 Lista Nominal: 13,533
 % de Participación: 77.88%

Votación final obtenida por los candidatos de las coaliciones y partidos políticos.



POF. Coalición "Por Oaxaca al Frente" PAN, PRD y MC
 TPO. Coalición "Todos Por Oaxaca" PRI, PVEM y NA.
 JHH. Coalición "Juntos Haremos Historia" PT, MORENA y ES.

Distribución final de votos por partido político.	PAN	PRI	PRD	PVEM	PT	MC	NA	MORENA	ES	CNR	Votos Nulos	Votación Total
	47	4,699	180	64	113	68	33	3,912	39	0	1,385	10,540

Votación final obtenida por los candidatos de las coaliciones y partidos políticos.	Coalición "Por Oaxaca al Frente"	Coalición "Todos por Oaxaca"	Coalición "Juntos Haremos Historia"	CNR	Votos Nulos	Votación Total
	295	4,796	4,064	0	1,385	10,540
	2.80%	45.50%	38.56%	0.00%	13.14%	

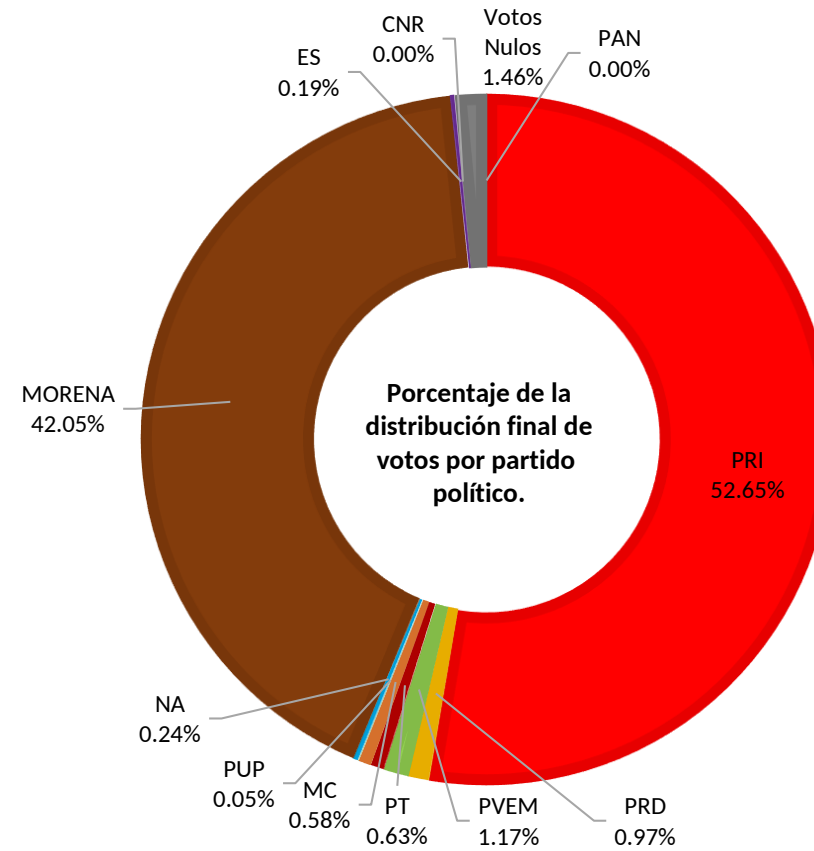
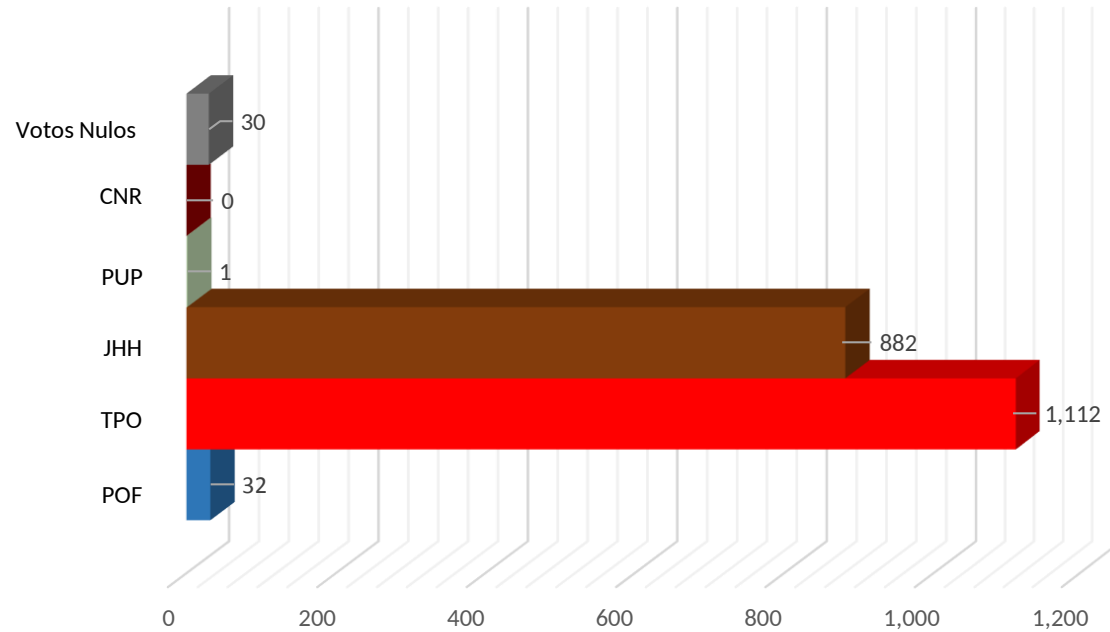
No	Dtto	Cve	Municipio	Sección	Casilla	Lista Nominal	PAN	PRI	PRD	PVEM	PT	MC	PUP	NA	MORENA	ES	PAN PRD MC	PAN PRD	PAN MC	PRD MC	PRI PVEM NA	PRI PVEM	PRI NA	PVEM NA	PT MORENA ES	PT MORENA	PT ES	MORENA ES	CNR	Votos Nulos	Votación Total	% de Participación
1	22	475	Santiago Llano Grande	2062	B	520	0	219	1	4	3	2	0	1	166	2	0	0	0	0	0	0	2	0	0	0	0	0	0	4	404	77.69%
2	22	475	Santiago Llano Grande	2062	C01	520	0	183	1	7	1	1	0	0	222	0	0	0	0	0	0	1	0	0	0	0	0	0	0	0	416	80.00%
3	22	475	Santiago Llano Grande	2062	C02	520	0	225	7	0	0	0	1	0	180	0	0	0	0	0	0	0	0	0	0	0	0	0	7	420	80.77%	
4	22	475	Santiago Llano Grande	2063	B	433	0	202	2	3	2	1	0	1	118	1	0	0	0	0	2	3	1	0	0	2	0	1	0	10	349	80.60%
5	22	475	Santiago Llano Grande	2064	B	667	0	247	9	5	5	8	0	2	176	1	0	0	0	0	3	1	0	0	2	0	0	0	0	9	468	70.16%
				3	5	2,660	0	1,076	20	19	11	12	1	4	862	4	0	0	0	0	5	7	1	0	2	2	0	1	0	30	2,057	77.33%

Distribución de votos por partido político.	PAN	PRI	PRD	PVEM	PT	MC	PUP	NA	MORENA	ES	CNR	Votos Nulos	Votación Total
	0	1,083	20	24	13	12	1	5	865	4	0	30	2,057

Votación final para los candidatos de las coaliciones y partidos políticos.	Coalición "Por Oaxaca al Frente"	Coalición "Todos por Oaxaca"	Coalición "Juntos Haremos Historia"	PUP	CNR	Votos Nulos	Votación Total
	32	1,112	882	1	0	30	2,057

Votación Total Emitida: 2,057
 Lista Nominal: 2,660
 % de Participación: 77.33%

Votación final obtenida por los candidatos de las coaliciones y partidos políticos.



POF. Coalición "Por Oaxaca al Frente" PAN, PRD y MC
 TPO. Coalición "Todos Por Oaxaca" PRI, PVEM y NA.
 JHH. Coalición "Juntos Haremos Historia" PT, MORENA y ES.

Distribución final de votos por partido político.	PAN	PRI	PRD	PVEM	PT	MC	PUP	NA	MORENA	ES	CNR	Votos Nulos	Votación Total
		0	1,083	20	24	13	12	1	5	865	4	0	30

Votación final obtenida por los candidatos de las coaliciones y partidos políticos.	Coalición "Por Oaxaca al Frente"	Coalición "Todos por Oaxaca"	Coalición "Juntos Haremos Historia"	PUP	CNR	Votos Nulos	Votación Total
	32	1,112	882	1	0	30	2,057
	1.56%	54.06%	42.88%	0.05%	0.00%	1.46%	

No	Dtto	Cve	Municipio	Sección	Casilla	Lista Nominal	PAN	PRI	PRD	PVEM	PT	MC	PUP	NA	MORENA	ES	PSD	PAN PRD MC	PAN PRD	PAN MC	PRD MC	PRI PVEM NA	PRI PVEM	PRI NA	PVEM NA	PT MORENA ES	PT MORENA	PT ES	MORENA ES	CNR	Votos Nulos	Votación Total	% de Participación
1	22	484	Santiago Pinotepa Nacional	2088	B	577	9	73	155	1	7	4	2	2	112	2	0	2	0	0	2	1	0	0	0	1	0	0	0	1	6	380	65.86%
2	22	484	Santiago Pinotepa Nacional	2088	C01	577	4	59	172	2	2	5	2	0	127	1	0	3	1	0	0	1	0	0	0	1	1	0	1	0	15	397	68.80%
3	22	484	Santiago Pinotepa Nacional	2088	C02	577	7	68	130	0	7	2	7	1	150	0	1	3	2	0	1	3	0	1	0	1	3	0	0	0	7	394	68.28%
4	22	484	Santiago Pinotepa Nacional	2088	S01	0	0	5	8	0	0	0	0	0	10	0	0	0	0	0	0	0	0	0	0	1	0	0	0	0	0	24	
5	22	484	Santiago Pinotepa Nacional	2089	B	573	9	72	150	0	9	4	5	0	114	2	0	0	0	0	1	3	1	0	0	6	2	0	0	0	15	393	68.59%
6	22	484	Santiago Pinotepa Nacional	2089	C01	572	5	96	94	4	9	4	5	1	151	5	1	2	0	0	0	3	0	1	0	8	1	0	0	0	2	392	68.53%
7	22	484	Santiago Pinotepa Nacional	2089	C02	572	9	63	143	2	16	5	8	3	135	3	1	3	2	0	0	1	0	0	0	2	1	0	0	1	4	402	70.28%
8	22	484	Santiago Pinotepa Nacional	2090	B	552	11	77	132	3	5	3	0	3	123	0	1	2	2	0	0	4	0	0	0	3	0	0	0	0	11	380	68.84%
9	22	484	Santiago Pinotepa Nacional	2090	C01	551	7	78	126	0	8	0	3	1	115	0	0	2	1	0	0	0	4	1	0	1	2	0	0	0	3	352	63.88%
10	22	484	Santiago Pinotepa Nacional	2091	B	540	6	66	147	1	5	0	2	2	101	3	1	2	4	0	0	0	1	0	0	1	1	0	1	0	2	346	64.07%
11	22	484	Santiago Pinotepa Nacional	2091	C01	539	6	56	165	1	6	4	4	2	94	1	0	1	1	0	1	1	1	1	0	1	0	0	1	0	13	360	66.79%
12	22	484	Santiago Pinotepa Nacional	2091	C02	539	3	52	162	1	12	2	1	0	97	1	1	1	0	0	2	1	1	0	0	2	0	0	0	0	15	354	65.68%
13	22	484	Santiago Pinotepa Nacional	2092	B	547	6	81	167	1	8	4	3	0	106	3	2	6	2	0	0	0	0	0	0	0	1	0	0	0	13	403	73.67%
14	22	484	Santiago Pinotepa Nacional	2092	C01	547	14	58	167	2	4	3	4	1	102	2	0	3	3	0	1	1	0	0	0	2	0	0	1	0	2	370	67.64%
15	22	484	Santiago Pinotepa Nacional	2092	C02	547	11	82	160	0	4	4	6	0	103	3	0	1	0	0	2	0	0	0	0	4	0	0	1	0	6	387	70.75%
16	22	484	Santiago Pinotepa Nacional	2093	B	717	7	101	176	0	10	3	3	1	188	2	1	1	2	0	1	3	3	0	1	3	1	0	0	0	10	517	72.11%
17	22	484	Santiago Pinotepa Nacional	2093	C01	716	15	124	177	6	14	6	2	2	163	3	3	3	2	0	0	3	0	0	0	2	1	0	3	0	9	538	75.14%
18	22	484	Santiago Pinotepa Nacional	2094	B	603	7	73	154	1	14	4	0	0	111	1	1	1	2	0	1	1	1	0	0	4	2	0	1	0	2	381	63.18%
19	22	484	Santiago Pinotepa Nacional	2094	C01	602	7	71	142	1	1	4	0	0	151	2	1	3	2	1	1	0	2	0	0	1	0	0	0	0	11	401	66.61%
20	22	484	Santiago Pinotepa Nacional	2094	C02	602	4	68	142	1	11	5	2	1	130	3	0	3	4	0	1	1	0	0	6	0	0	1	0	0	12	395	65.61%
21	22	484	Santiago Pinotepa Nacional	2095	B	629	4	78	68	2	2	4	2	1	117	0	1	5	4	0	1	0	1	0	3	3	1	1	0	10	308	48.97%	
22	22	484	Santiago Pinotepa Nacional	2095	C01	628	5	113	156	2	9	4	4	0	136	1	0	3	2	1	0	3	1	0	0	0	0	1	0	0	9	450	71.66%
23	22	484	Santiago Pinotepa Nacional	2096	B	716	8	81	149	1	5	4	2	2	203	8	1	2	2	0	1	3	1	0	0	9	0	0	0	0	9	491	68.58%
24	22	484	Santiago Pinotepa Nacional	2096	C01	716	6	65	153	1	19	3	1	2	203	3	0	1	3	0	0	2	0	0	0	4	1	0	2	0	18	487	68.02%
25	22	484	Santiago Pinotepa Nacional	2097	B	690	9	101	146	2	13	4	4	2	138	8	2	1	2	0	0	1	2	0	0	0	0	0	1	0	16	452	65.51%
26	22	484	Santiago Pinotepa Nacional	2097	C01	689	6	101	147	2	15	1	4	4	152	1	1	3	2	0	1	1	1	0	0	1	1	0	0	0	15	459	66.62%
27	22	484	Santiago Pinotepa Nacional	2097	C02	689	12	81	139	0	15	7	2	1	171	1	1	0	1	0	0	0	2	1	0	3	2	3	0	0	12	454	65.89%
28	22	484	Santiago Pinotepa Nacional	2098	B	620	10	85	142	2	18	1	2	1	147	0	0	0	0	0	2	1	1	0	0	2	1	0	0	0	23	438	70.65%
29	22	484	Santiago Pinotepa Nacional	2098	C01	620	5	75	145	2	14	2	1	0	147	3	0	3	1	0	0	1	0	0	0	1	1	0	0	0	22	423	68.23%
30	22	484	Santiago Pinotepa Nacional	2098	C02	620	4	75	123	2	7	1	4	2	155	1	0	0	1	0	3	2	2	0	0	3	1	0	0	0	20	406	65.48%
31	22	484	Santiago Pinotepa Nacional	2098	C03	619	6	69	127	0	8	3	3	7	156	7	0	1	1	0	2	1	0	0	0	4	4	0	1	0	11	411	66.40%
32	22	484	Santiago Pinotepa Nacional	2099	B	593	2	98	120	2	9	7	1	3	126	2	2	1	1	0	1	1	0	0	7	1	0	0	0	8	392	66.10%	
33	22	484	Santiago Pinotepa Nacional	2099	C01	592	7	101	131	1	10	3	3	1	119	1	1	4	2	0	0	1	0	0	0	4	1	0	0	0	14	404	68.24%
34	22	484	Santiago Pinotepa Nacional	2099	C02	592	8	83	130	3	8	4	4	1	134	2	0	0	2	0	1	2	3	0	2	0	0	1	0	0	13	401	67.74%
35	22	484	Santiago Pinotepa Nacional	2099	C03	592	3	81	145	5	9	9	3	1	120	1	0	4	0	0	0	1	3	0	0	1	3	0	0	0	10	399	67.40%
36	22	484	Santiago Pinotepa Nacional	2100	B	747	11	94	182	3	5	2	4	0	139	4	1	2	6	0	0	0	0	0	0	3	0	0	0	2	2	460	61.58%
37	22	484	Santiago Pinotepa Nacional	2100	C01	747	4	93	181	3	10	2	1	0	124	3	1	5	2	0	0	1	2	0	0	5	1	0	1	0	20	459	61.45%
38	22	484	Santiago Pinotepa Nacional	2100	C02	747	11	87	179	1	16	4	3	1	146	4	0	2	4	0	0	2	1	0	0	2	0	2	1	0	21	487	65.19%
39	22	484	Santiago Pinotepa Nacional	2100	C03	747	7	95	188	3	3	0	0	0	140	1	0	1	3	0	0	2	1	1	0	2	1	0	0	0	13	461	61.71%
40	22	484	Santiago Pinotepa Nacional	2100	C04	747	9	112	160	0	10	1	3	2	133	1	0	4	1	1	1	3	2	1	0	3	0	0	0	0	26	473	63.32%
41	22	484	Santiago Pinotepa Nacional	2101	B	426	13	64	106	2	7	2	1	2	55	3	1	0	0	0	0	0	1	0	0	1	1	0	1	0	20	280	65.73%
42	22	484	Santiago Pinotepa Nacional	2101	C01	426	18	62	100	3	3	1	0	1	59	4	0	0	1	0	0	0	1	1	0	0	2	0	0	1	7	266	62.44%



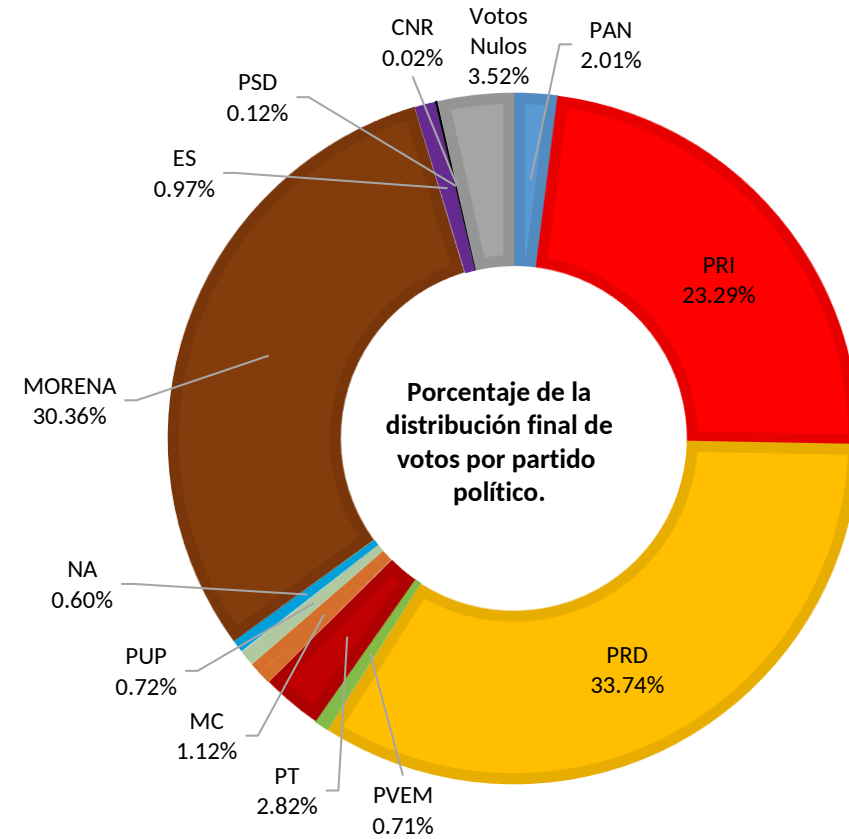
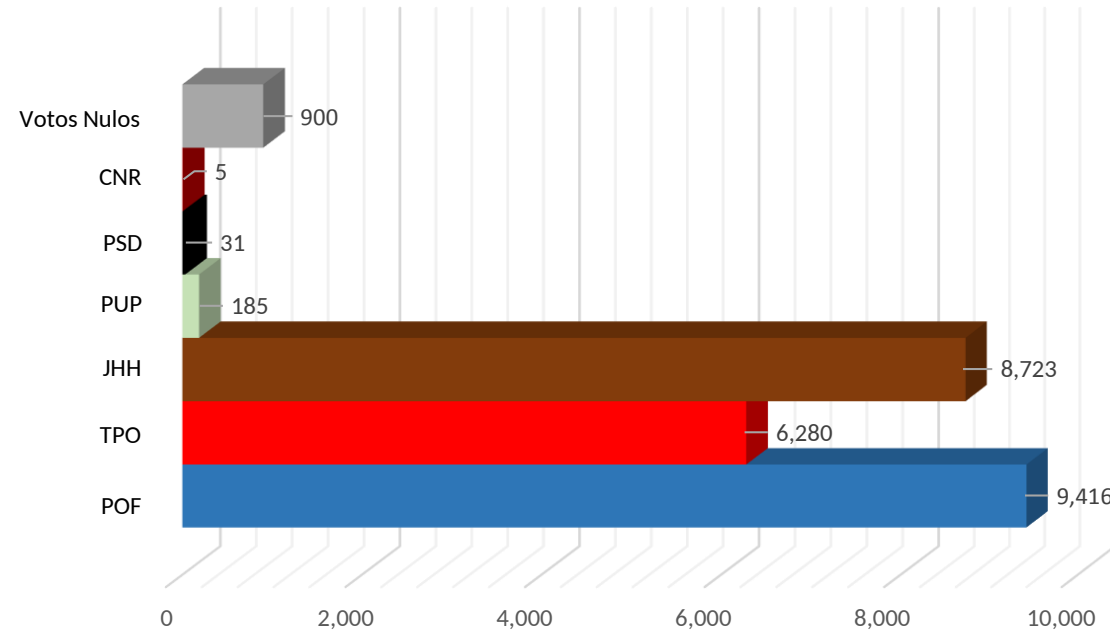
No	Dtto	Cve	Municipio	Sección	Casilla	Lista Nominal	PAN	PRI	PRD	PVEM	PT	MC	PUP	NA	MORENA	ES	PSD	PAN PRD MC	PAN PRD	PAN MC	PRD MC	PRI PVEM NA	PRI PVEM	PRI NA	PVEM NA	PT MORENA ES	PT MORENA	PT ES	MORENA ES	CNR	Votos Nulos	Votación Total	% de Participación
43	22	484	Santiago Pinotepa Nacional	2102	B	417	2	76	49	3	1	2	0	2	72	2	1	1	1	0	1	1	0	0	2	0	0	1	0	10	227	54.44%	
44	22	484	Santiago Pinotepa Nacional	2102	C01	417	5	87	63	4	7	4	2	2	61	8	0	0	0	0	0	2	4	0	0	5	0	0	1	0	14	269	64.51%
45	22	484	Santiago Pinotepa Nacional	2103	B	731	4	246	162	3	7	1	2	1	50	4	0	4	2	0	1	3	3	0	0	1	1	0	2	0	29	526	71.96%
46	22	484	Santiago Pinotepa Nacional	2103	E01	649	11	145	140	5	7	2	4	8	92	6	0	4	1	0	2	0	2	0	0	4	2	0	0	0	8	443	68.26%
47	22	484	Santiago Pinotepa Nacional	2104	B	711	12	124	143	1	6	4	2	1	122	9	0	2	6	0	1	1	0	1	0	3	0	0	0	0	24	462	64.98%
48	22	484	Santiago Pinotepa Nacional	2104	C01	711	10	138	156	4	10	6	2	5	121	5	0	5	1	0	1	1	1	1	0	3	1	0	0	0	28	499	70.18%
49	22	484	Santiago Pinotepa Nacional	2105	B	647	3	84	74	1	13	6	3	4	215	4	1	1	1	0	2	0	0	0	0	2	2	0	0	0	17	433	66.92%
50	22	484	Santiago Pinotepa Nacional	2105	C01	646	8	100	73	2	9	6	4	4	206	7	1	0	2	0	0	0	2	0	0	3	3	0	2	0	18	450	69.66%
51	22	484	Santiago Pinotepa Nacional	2106	B	625	6	197	155	0	4	7	2	1	56	3	0	1	0	0	1	1	2	0	0	1	0	0	0	0	23	460	73.60%
52	22	484	Santiago Pinotepa Nacional	2106	C01	625	5	178	135	2	3	2	1	2	67	3	0	4	1	1	1	4	6	0	0	2	0	0	0	0	20	437	69.92%
53	22	484	Santiago Pinotepa Nacional	2106	E01	153	3	41	44	1	5	0	1	4	13	0	0	1	1	0	0	0	4	0	0	0	0	0	0	0	11	129	84.31%
54	22	484	Santiago Pinotepa Nacional	2107	B	423	4	64	121	1	9	3	9	2	48	0	0	1	0	0	0	0	1	0	0	2	1	0	0	0	21	287	67.85%
55	22	484	Santiago Pinotepa Nacional	2107	C01	422	2	71	126	2	5	4	1	0	56	1	1	1	1	0	0	0	1	0	0	1	1	0	0	0	26	300	71.09%
56	22	484	Santiago Pinotepa Nacional	2107	E01	157	1	30	60	0	2	0	0	0	23	0	0	0	0	0	0	0	1	1	0	0	1	1	0	0	7	127	80.89%
57	22	484	Santiago Pinotepa Nacional	2108	B	677	5	144	168	1	13	4	5	1	112	8	0	3	1	0	1	0	1	1	0	0	0	0	1	0	24	493	72.82%
58	22	484	Santiago Pinotepa Nacional	2108	C01	676	6	142	178	0	20	9	3	4	114	3	1	2	0	0	2	2	1	0	0	2	1	1	0	0	21	512	75.74%
59	22	484	Santiago Pinotepa Nacional	2109	B	567	2	120	122	1	69	4	1	2	73	2	0	0	0	0	1	0	1	0	0	1	4	0	0	0	18	421	74.25%
60	22	484	Santiago Pinotepa Nacional	2109	E01	526	2	51	97	1	18	3	7	3	161	1	0	3	1	0	1	1	0	0	0	4	3	0	2	0	15	374	71.10%
61	22	484	Santiago Pinotepa Nacional	2110	B	719	5	110	167	2	23	6	0	2	135	3	0	1	0	0	1	0	1	1	0	2	6	0	2	0	29	496	68.98%
62	22	484	Santiago Pinotepa Nacional	2110	E01	380	1	70	27	0	13	3	0	6	138	4	0	0	0	0	0	0	0	0	0	2	1	0	1	0	6	272	71.58%
63	22	484	Santiago Pinotepa Nacional	2111	B	544	3	98	102	4	6	5	10	1	106	3	0	1	1	0	0	1	3	0	0	1	0	0	0	0	19	364	66.91%
64	22	484	Santiago Pinotepa Nacional	2111	C01	543	5	109	78	2	8	4	9	2	102	2	0	0	0	0	1	2	1	0	0	1	0	0	2	0	20	348	64.09%
65	22	484	Santiago Pinotepa Nacional	2111	C02	543	5	135	81	4	9	4	6	4	108	4	0	0	1	0	1	0	2	0	1	3	0	0	1	0	15	384	70.72%
				24	65	37,751	425	5,877	8,507	113	634	224	185	115	7,654	178	31	119	92	4	45	77	76	12	10	148	67	10	32	5	900	25,540	67.65%

Distribución de votos por partido político.	PAN	PRI	PRD	PVEM	PT	MC	PUP	NA	MORENA	ES	PSD	CNR	Votos Nulos	Votación Total
	513	5,947	8,616	181	721	287	185	152	7,754	248	31	5	900	25,540

Votación final para los candidatos de las coaliciones y partidos políticos.	Coalición "Por Oaxaca al Frente"	Coalición "Todos por Oaxaca"	Coalición "Juntos Haremos Historia"	PUP	PSD	CNR	Votos Nulos	Votación Total
	9,416	6,280	8,723	185	31	5	900	25,540

Votación Total Emitida: 25,540
 Lista Nominal: 37,751
 % de Participación: 67.65%

Votación final obtenida por los candidatos de las coaliciones y partidos políticos.



POF. Coalición "Por Oaxaca al Frente" PAN, PRD y MC
 TPO. Coalición "Todos Por Oaxaca" PRI, PVEM y NA.
 JHH. Coalición "Juntos Haremos Historia" PT, MORENA y ES.

Distribución final de votos por partido político.	PAN	PRI	PRD	PVEM	PT	MC	PUP	NA	MORENA	ES	PSD	CNR	Votos Nulos	Votación Total
	513	5,947	8,616	181	721	287	185	152	7,754	248	31	5	900	25,540

Votación final obtenida por los candidatos de las coaliciones y partidos políticos.	Coalición "Por Oaxaca al Frente"	Coalición "Todos por Oaxaca"	Coalición "Juntos Haremos Historia"	PUP	PSD	CNR	Votos Nulos	Votación Total
	9,416	6,280	8,723	185	31	5	900	25,540
	36.87%	24.59%	34.15%	0.72%	0.12%	0.02%	3.52%	

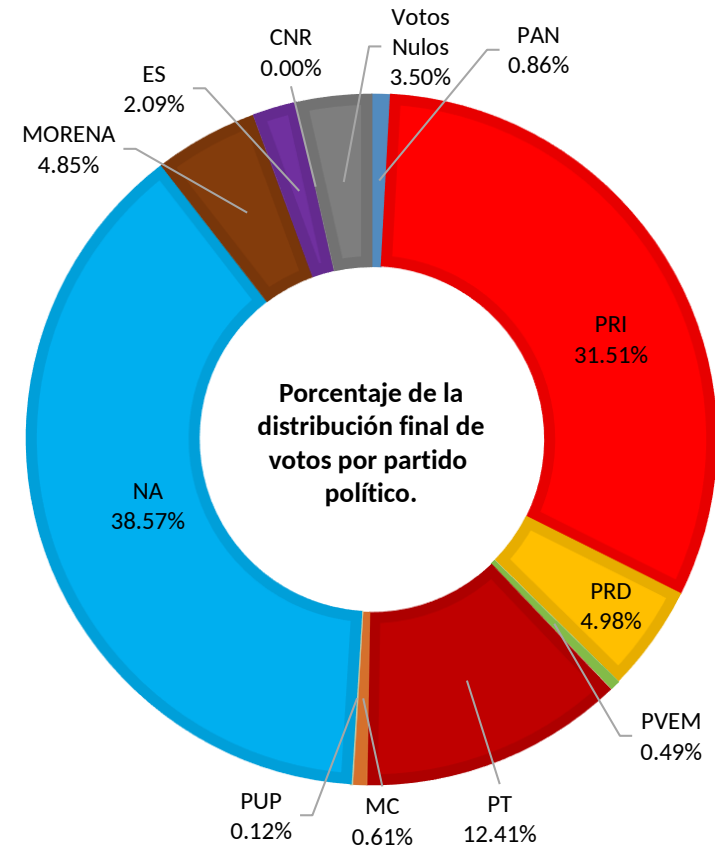
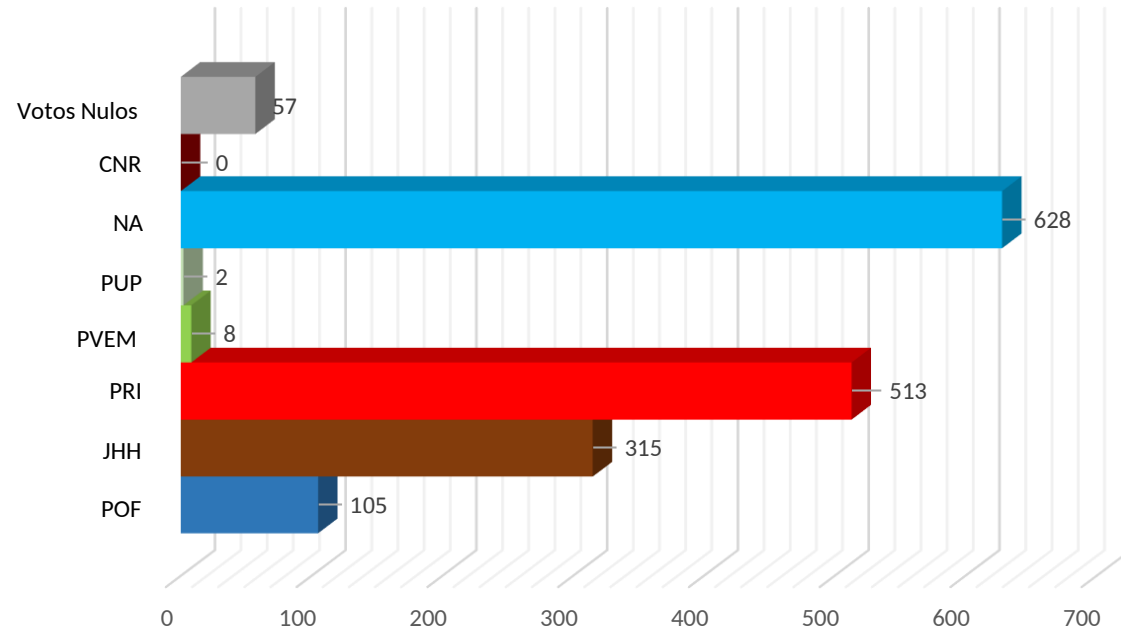
No	Dtto	Cve	Municipio	Sección	Casilla	Lista Nominal	PAN	PRI	PRD	PVEM	PT	MC	PUP	NA	MORENA	ES	PAN PRD MC	PAN PRD	PAN MC	PRD MC	PT MORENA ES	PT MORENA	PT ES	MORENA ES	CNR	Votos Nulos	Votación Total	% de Participación
1	22	487	Santiago Tapextla	2123	B	563	5	132	27	1	42	0	1	160	15	2	2	2	0	0	16	1	1	0	0	13	420	74.60%
2	22	487	Santiago Tapextla	2123	C01	562	1	143	19	2	19	2	1	192	10	8	0	0	0	0	13	1	0	0	0	7	418	74.38%
3	22	487	Santiago Tapextla	2124	B	738	3	127	20	4	83	4	0	201	25	5	0	0	0	1	8	1	0	0	0	23	505	68.43%
4	22	487	Santiago Tapextla	2124	E01	169	2	57	8	1	6	0	0	51	4	1	0	0	0	0	0	0	0	0	0	7	137	81.07%
5	22	487	Santiago Tapextla	2124	E02	186	1	54	4	0	32	3	0	24	6	1	1	0	0	0	13	1	1	0	0	7	148	79.57%
				2	5	2,218	12	513	78	8	182	9	2	628	60	17	3	2	0	1	50	4	2	0	0	57	1,628	73.40%

Distribución de votos por partido político.	PAN	PRI	PRD	PVEM	PT	MC	PUP	NA	MORENA	ES	CNR	Votos Nulos	Votación Total
	14	513	81	8	202	10	2	628	79	34	0	57	1,628

Votación final para los candidatos de las coaliciones y partidos políticos.	Coalición "Por Oaxaca al Frente"	Coalición "Juntos Haremos Historia"	PRI	PVEM	PUP	NA	CNR	Votos Nulos	Votación Total
	105	315	513	8	2	628	0	57	1,628

Votación Total Emitida: 1,628
 Lista Nominal: 2,218
 % de Participación: 73.40%

Votación final obtenida por los candidatos de las coaliciones y partidos políticos.



POF. Coalición "Por Oaxaca al Frente" PAN, PRD y MC
 TPO. Coalición "Todos Por Oaxaca" PRI, PVEM y NA.
 JHH. Coalición "Juntos Haremos Historia" PT, MORENA y ES.

Distribución final de votos por partido político.	PAN	PRI	PRD	PVEM	PT	MC	PUP	NA	MORENA	ES	CNR	Votos Nulos	Votación Total
		14	513	81	8	202	10	2	628	79	34	0	57

Votación final obtenida por los candidatos de las coaliciones y partidos políticos.	Coalición "Por Oaxaca al Frente"	Coalición "Juntos Haremos Historia"	PRI	PVEM	PUP	NA	CNR	Votos Nulos	Votación Total
	105	315	513	8	2	628	0	57	1,628
	6.45%	19.35%	31.51%	0.49%	0.12%	38.57%	0.00%	3.50%	

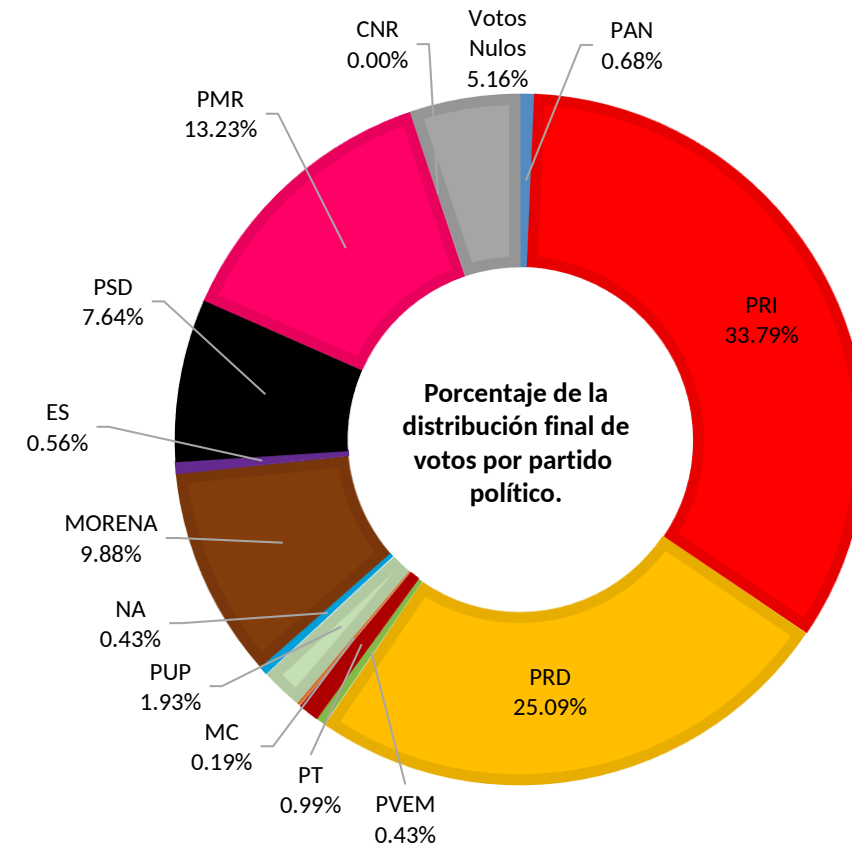
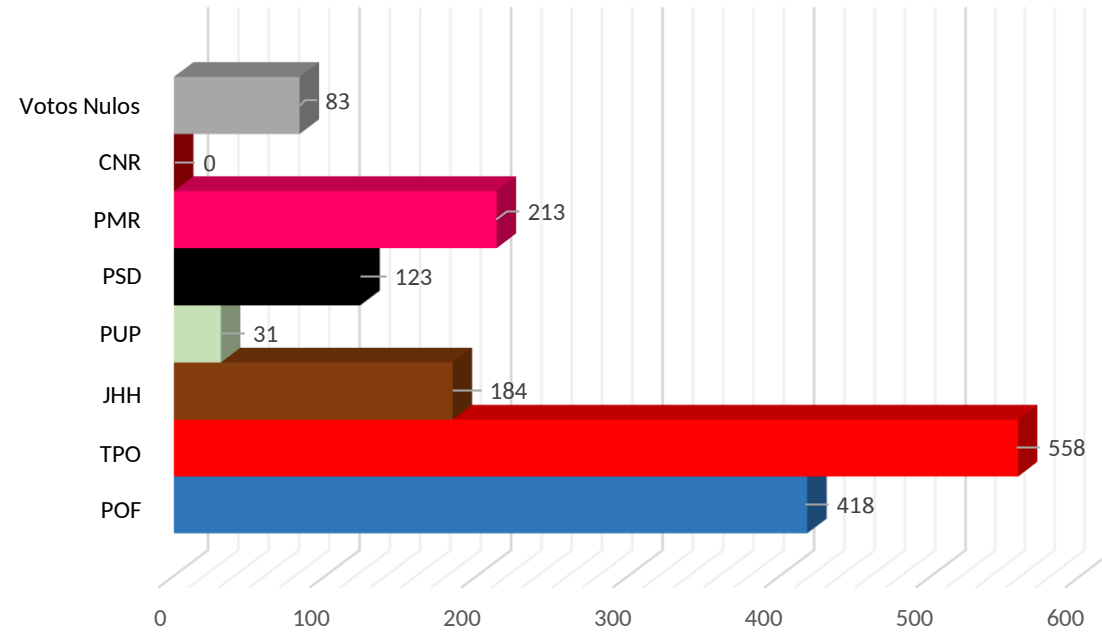
No	Dtto	Cve	Municipio	Sección	Casilla	Lista Nominal	PAN	PRI	PRD	PVEM	PT	MC	PUP	NA	MORENA	ES	PSD	PMR	PAN PRD MC	PAN PRD	PAN MC	PRD MC	PRI PVEM NA	PRI PVEM	PRI NA	PVEM NA	PT MORENA ES	PT MORENA	PT ES	MORENA ES	CNR	Votos Nulos	Votación Total	% de Participación
1	22	506	Santo Domingo Armenta	2173	B	611	2	120	127	1	6	2	6	3	41	0	34	47	0	2	0	0	1	3	0	0	3	0	0	0	0	27	425	69.56%
2	22	506	Santo Domingo Armenta	2173	C01	611	3	113	132	0	1	1	2	0	42	0	48	73	0	2	1	0	4	0	0	0	1	0	0	0	0	15	438	71.69%
3	22	506	Santo Domingo Armenta	2174	B	745	2	221	81	0	3	0	10	2	50	7	32	60	1	2	0	0	1	4	0	0	0	3	1	1	0	25	506	67.92%
4	22	506	Santo Domingo Armenta	2174	E01	330	0	82	60	0	3	0	13	0	21	1	9	33	0	0	0	0	1	2	0	0	0	0	0	0	0	16	241	73.03%
				2	4	2,297	7	536	400	1	13	3	31	5	154	8	123	213	1	6	1	0	7	9	0	0	4	3	1	1	0	83	1,610	70.09%

Distribución de votos por partido político.	PAN	PRI	PRD	PVEM	PT	MC	PUP	NA	MORENA	ES	PSD	PMR	CNR	Votos Nulos	Votación Total
	11	544	404	7	16	3	31	7	159	9	123	213	0	83	1,610

Votación final para los candidatos de las coaliciones y partidos políticos.	Coalición "Por Oaxaca al Frente"	Coalición "Todos por Oaxaca"	Coalición "Juntos Haremos Historia"	PUP	PSD	PMR	CNR	Votos Nulos	Votación Total
	418	558	184	31	123	213	0	83	1,610

Votación Total Emitida: 1,610
 Lista Nominal: 2,297
 % de Participación: 70.09%

Votación final obtenida por los candidatos de las coaliciones y partidos políticos.



POF. Coalición "Por Oaxaca al Frente" PAN, PRD y MC
 TPO. Coalición "Todos Por Oaxaca" PRI, PVEM y NA.
 JHH. Coalición "Juntos Haremos Historia" PT, MORENA y ES.

Distribución final de votos por partido político.	PAN	PRI	PRD	PVEM	PT	MC	PUP	NA	MORENA	ES	PSD	PMR	CNR	Votos Nulos	Votación Total
		11	544	404	7	16	3	31	7	159	9	123	213	0	83

Votación final obtenida por los candidatos de las coaliciones y partidos políticos.	Coalición "Por Oaxaca al Frente"	Coalición "Todos por Oaxaca"	Coalición "Juntos Haremos Historia"	PUP	PSD	PMR	CNR	Votos Nulos	Votación Total
	418	558	184	31	123	213	0	83	1,610
	25.96%	34.66%	11.43%	1.93%	7.64%	13.23%	0.00%	5.16%	



23 Distrito Electoral Local
San Pedro Mixtepec





No	Dtto	Cve	Municipio	Sección	Casilla	Lista Nominal	PAN	PRI	PRD	PVEM	PT	MC	PUP	NA	MORENA	ES	PSD	PMR	PAN PRD MC	PAN PRD	PAN MC	PRD MC	PT MORENA ES	PT MORENA	PT ES	MORENA ES	C_COMUN PRI_PVEM	CNR	Votos Nulos	Votación Total	% de Participación					
1	23	316	San Pedro Mixtepec	1498	B	693	10	262	12	4	19	6	3	0	189	3	4	1	0	1	0	0	1	0	0	1	13	0	12	541	78.07%					
2	23	316	San Pedro Mixtepec	1498	C01	692	10	256	21	5	14	5	1	2	158	2	8	0	2	0	0	0	0	1	0	0	11	0	11	507	73.27%					
3	23	316	San Pedro Mixtepec	1498	C02	692	6	268	14	8	17	1	0	1	151	2	10	2	0	0	0	0	4	1	0	0	5	0	8	498	71.97%					
4	23	316	San Pedro Mixtepec	1498	C03	692	8	286	8	10	18	1	2	4	145	4	1	0	0	0	1	0	1	1	0	2	15	0	25	532	76.88%					
5	23	316	San Pedro Mixtepec	1499	B	573	4	218	5	3	15	3	2	2	118	7	0	2	0	0	0	0	2	1	0	1	6	0	14	403	70.33%					
6	23	316	San Pedro Mixtepec	1499	C01	572	5	196	15	4	12	7	2	1	103	3	3	2	1	0	0	0	1	0	1	0	4	0	21	381	66.61%					
7	23	316	San Pedro Mixtepec	1499	C02	572	2	213	7	10	17	4	1	0	77	11	0	0	0	0	0	0	1	0	0	0	18	0	16	377	65.91%					
8	23	316	San Pedro Mixtepec	1499	E01	533	7	223	2	52	10	7	1	2	40	6	10	0	0	0	0	0	1	0	0	2	4	0	18	385	72.23%					
9	23	316	San Pedro Mixtepec	1499	E02	308	6	149	5	8	5	1	1	0	20	2	4	0	0	0	0	0	1	0	0	0	2	0	5	209	67.86%					
10	23	316	San Pedro Mixtepec	1499	E03	261	5	116	5	2	11	3	0	0	0	1	3	0	0	0	0	0	0	0	0	0	3	0	6	155	59.39%					
11	23	316	San Pedro Mixtepec	1500	B	713	14	206	6	5	11	1	1	3	204	4	2	1	0	0	0	0	1	1	0	0	2	0	23	485	68.02%					
12	23	316	San Pedro Mixtepec	1500	C01	713	9	201	6	10	16	6	2	1	229	4	1	2	0	0	0	0	4	4	0	0	6	0	17	518	72.65%					
13	23	316	San Pedro Mixtepec	1500	C02	713	10	219	9	5	15	4	2	4	234	10	0	0	0	1	0	0	5	1	0	0	5	0	19	543	76.16%					
14	23	316	San Pedro Mixtepec	1501	B	674	17	211	8	10	8	2	3	1	171	5	1	2	0	1	0	0	3	4	1	1	5	0	20	474	70.33%					
15	23	316	San Pedro Mixtepec	1501	C01		Casilla Anulada por el Tribunal Electoral del Estado de Oaxaca																													
16	23	316	San Pedro Mixtepec	1501	E01	477	3	232	2	10	9	2	1	2	99	3	0	0	0	0	0	0	2	2	0	2	4	0	6	379	79.45%					
17	23	316	San Pedro Mixtepec	1502	B	530	7	141	4	6	10	2	4	1	157	4	2	0	0	1	0	0	3	2	0	1	8	0	10	363	68.49%					
18	23	316	San Pedro Mixtepec	1502	C01	529	4	161	3	12	10	3	0	1	156	2	1	1	0	0	0	0	4	3	0	0	6	0	7	374	70.70%					
19	23	316	San Pedro Mixtepec	1502	C02	529	7	165	7	9	13	2	0	2	153	5	1	0	0	1	0	0	4	1	0	2	8	0	14	394	74.48%					
20	23	316	San Pedro Mixtepec	1503	B	665	0	165	5	10	2	2	0	1	194	6	6	1	1	0	0	0	2	1	0	2	3	0	7	408	61.35%					
21	23	316	San Pedro Mixtepec	1503	C01	665	7	182	2	14	5	1	0	1	175	4	5	4	1	0	0	0	3	1	0	0	5	0	9	419	63.01%					
22	23	316	San Pedro Mixtepec	1503	C02	665	7	169	7	13	9	3	0	2	174	5	5	3	0	0	0	0	7	0	0	0	0	0	9	413	62.11%					
23	23	316	San Pedro Mixtepec	1503	C03	665	2	177	2	7	12	1	1	1	169	5	3	1	1	0	0	0	5	2	0	0	3	0	13	405	60.90%					
24	23	316	San Pedro Mixtepec	1503	C04	665	4	171	7	7	9	5	0	1	181	6	1	0	0	0	0	0	4	2	0	0	0	0	6	404	60.75%					
25	23	316	San Pedro Mixtepec	1503	C05	664	4	174	9	8	6	3	0	2	184	3	4	1	0	0	0	0	4	1	0	0	6	0	11	420	63.25%					
26	23	316	San Pedro Mixtepec	1503	C06	664	6	150	2	5	12	3	0	2	150	7	3	0	1	0	0	0	5	0	0	2	7	0	20	375	56.48%					
27	23	316	San Pedro Mixtepec	1503	E01C06	675	3	170	2	6	9	1	3	1	160	4	5	1	0	0	0	1	4	2	0	2	3	0	3	380	56.30%					
28	23	316	San Pedro Mixtepec	1503	E01C05	675	2	176	3	4	10	0	2	0	160	7	1	2	0	0	0	0	4	2	0	1	6	0	13	393	58.22%					
29	23	316	San Pedro Mixtepec	1503	E01C04	675	7	189	2	9	9	1	3	0	176	4	1	1	0	0	0	0	3	1	0	0	6	0	9	421	62.37%					
30	23	316	San Pedro Mixtepec	1503	E01C03	676	7	163	2	9	10	3	0	1	159	5	4	0	0	0	0	1	4	2	0	2	8	0	14	394	58.28%					
31	23	316	San Pedro Mixtepec	1503	E01C02	676	5	176	5	8	11	5	1	1	178	6	1	0	0	0	0	0	1	3	0	0	5	0	5	411	60.80%					
32	23	316	San Pedro Mixtepec	1503	E01C01	676	3	184	3	6	14	0	2	1	159	4	6	0	0	0	0	0	5	2	0	1	3	0	9	402	59.47%					
33	23	316	San Pedro Mixtepec	1503	E01	676	6	172	3	7	12	3	1	3	181	2	2	1	0	0	0	0	4	1	0	1	8	0	0	407	60.21%					
34	23	316	San Pedro Mixtepec	1503	E02	417	4	142	2	18	7	2	1	0	53	4	0	0	1	0	0	0	6	1	0	0	8	0	5	254	60.91%					
35	23	316	San Pedro Mixtepec	1504	B	405	15	97	3	6	11	1	0	2	120	1	0	0	0	0	0	0	1	1	0	2	5	0	8	273	67.41%					
36	23	316	San Pedro Mixtepec	1504	C01	405	12	113	4	3	7	6	2	2	94	1	2	1	0	0	0	0	5	3	0	1	5	0	5	266	65.68%					

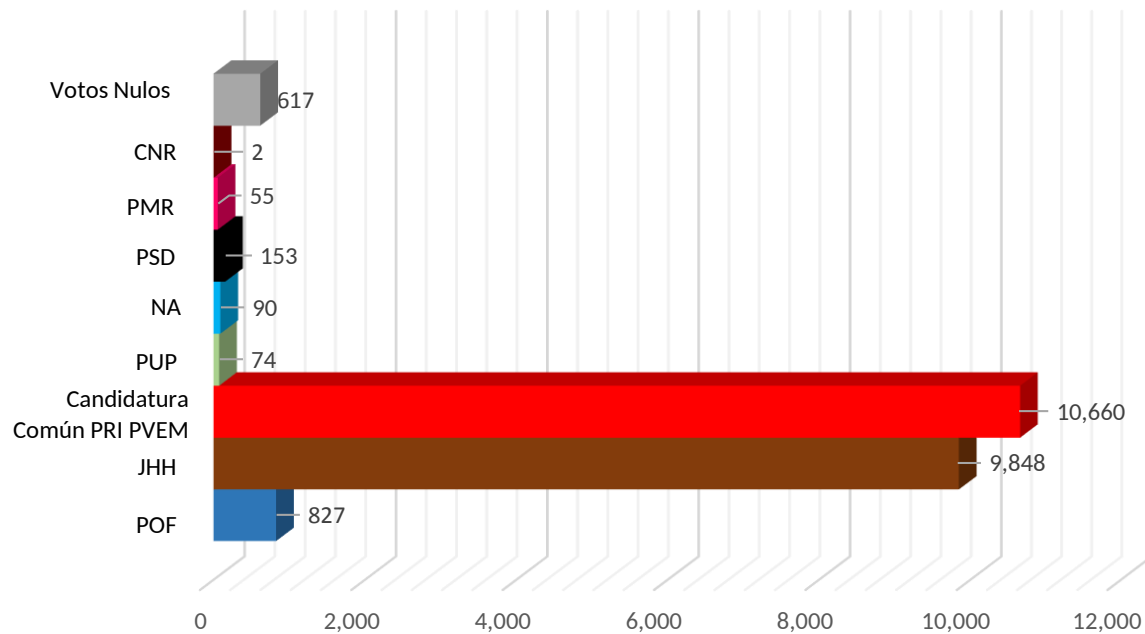
No	Dtto	Cve	Municipio	Sección	Casilla	Lista Nominal	PAN	PRI	PRD	PVEM	PT	MC	PUP	NA	MORENA	ES	PSD	PMR	PAN PRD MC	PAN PRD	PAN MC	PRD MC	PT MORENA ES	PT MORENA	PT ES	MORENA ES	C_COMUN PRI_PVEM	CNR	Votos Nulos	Votación Total	% de Participación
37	23	316	San Pedro Mixtepec	1505	B	719	15	173	4	11	6	2	3	3	205	7	3	0	0	0	0	0	5	2	1	0	8	0	22	470	65.37%
38	23	316	San Pedro Mixtepec	1505	C01	719	6	181	2	15	8	5	1	1	197	4	1	1	0	1	0	0	3	0	0	2	7	0	10	445	61.89%
39	23	316	San Pedro Mixtepec	1505	C02	719	5	195	4	6	10	2	2	2	196	6	6	3	0	0	0	0	4	0	0	0	8	1	12	462	64.26%
40	23	316	San Pedro Mixtepec	1505	C03	719	3	180	7	12	10	6	0	4	186	5	0	1	0	0	0	0	5	0	0	0	4	0	13	436	60.64%
41	23	316	San Pedro Mixtepec	1505	C04	719	3	169	6	11	14	3	1	4	215	6	9	2	0	0	1	0	7	2	0	4	2	0	15	474	65.92%
42	23	316	San Pedro Mixtepec	1506	B	709	7	181	4	7	12	5	3	3	184	3	4	3	0	0	0	0	2	0	0	0	10	0	7	435	61.35%
43	23	316	San Pedro Mixtepec	1506	C01	709	3	204	1	13	10	3	2	1	173	8	6	2	0	1	0	0	6	2	0	1	7	0	10	453	63.89%
44	23	316	San Pedro Mixtepec	1506	C02	709	9	206	9	9	13	3	2	3	173	6	2	1	0	0	0	0	6	1	1	1	12	0	18	475	67.00%
45	23	316	San Pedro Mixtepec	1506	S01	0	0	7	0	1	0	0	0	0	5	1	0	0	0	0	0	0	1	0	0	0	0	0	1	16	
46	23	316	San Pedro Mixtepec	1507	B	742	7	240	3	14	19	6	1	2	178	2	2	0	0	1	0	0	4	2	0	2	2	0	16	501	67.52%
47	23	316	San Pedro Mixtepec	1507	C01	742	6	186	4	10	13	1	1	1	212	0	2	2	0	0	0	0	3	3	0	1	5	0	11	461	62.13%
48	23	316	San Pedro Mixtepec	1508	B	396	8	131	3	26	10	4	1	0	124	3	0	0	0	0	0	0	1	3	0	1	4	0	10	329	83.08%
49	23	316	San Pedro Mixtepec	1508	C01	395	5	162	2	29	4	3	2	1	91	2	1	0	0	0	0	0	0	0	0	1	4	0	8	315	79.75%
50	23	316	San Pedro Mixtepec	1509	B	706	10	157	3	4	16	5	4	4	169	7	2	1	0	0	0	0	4	1	1	1	5	0	13	407	57.65%
51	23	316	San Pedro Mixtepec	1509	C01	706	7	159	8	10	20	4	2	1	172	3	3	1	1	0	0	0	5	3	0	2	6	0	17	424	60.06%
52	23	316	San Pedro Mixtepec	1509	C02	705	6	176	2	4	13	1	1	0	170	1	3	0	0	0	1	0	11	2	0	1	7	0	16	415	58.87%
53	23	316	San Pedro Mixtepec	1510	B	697	2	154	6	3	18	2	0	2	252	11	1	6	0	0	0	0	7	8	0	0	3	0	6	481	69.01%
54	23	316	San Pedro Mixtepec	1510	C01	697	9	159	3	4	9	4	3	5	230	4	1	1	0	0	0	0	6	4	0	1	4	0	6	453	64.99%
55	23	316	San Pedro Mixtepec	1510	C02	697	11	156	3	5	12	4	2	2	238	9	5	0	0	0	0	0	4	2	0	0	7	1	4	465	66.71%
56	23	316	San Pedro Mixtepec	1510	C03	697	9	161	5	7	8	1	1	3	216	15	2	2	0	1	0	0	3	0	0	3	5	0	4	446	63.99%
				13	56	33,977	359	9,830	281	514	610	164	74	90	8,657	255	153	55	9	9	3	2	192	82	5	47	316	2	617	22,326	65.71%

Distribución de votos por partido político.	PAN	PRI	PRD	PVEM	PT	MC	PUP	NA	MORENA	ES	PSD	PMR	CNR	Votos Nulos	Votación Total
	369	9,988	289	672	718	169	74	90	8,786	344	153	55	2	617	22,326

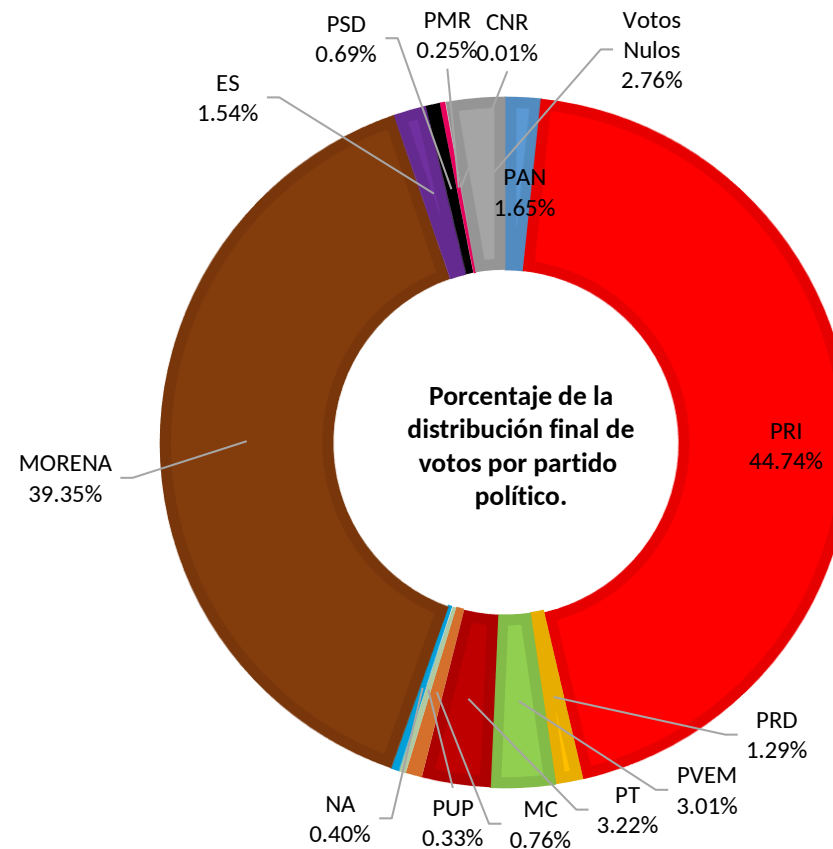
Votación final para los candidatos de las coaliciones, candidatura común y partidos políticos.	Coalición "Por Oaxaca al Frente"	Coalición "Juntos Haremos Historia"	Candidatura Común PRI PVEM	PUP	NA	PSD	PMR	CNR	Votos Nulos	Votación Total
	827	9,848	10,660	74	90	153	55	2	617	22,326

Votación Total Emitida: 22,326
 Lista Nominal: 33,977
 % de Participación: 65.71%

Votación final obtenida por los candidatos de las coaliciones, candidatura común y partidos políticos.



POF. Coalición "Por Oaxaca al Frente" PAN, PRD y MC
 TPO. Coalición "Todos Por Oaxaca" PRI, PVEM y NA.
 JHH. Coalición "Juntos Haremos Historia" PT, MORENA y ES.



Distribución final de votos por partido político.	PAN	PRI	PRD	PVEM	PT	MC	PUP	NA	MORENA	ES	PSD	PMR	CNR	Votos Nulos	Votación Total
	369	9,988	289	672	718	169	74	90	8,786	344	153	55	2	617	22,326

Votación final obtenida por los candidatos de las coaliciones, candidatura común y partidos políticos.	Coalición "Por Oaxaca al Frente"	Coalición "Juntos Haremos Historia"	Candidatura Común PRI PVEM	PUP	NA	PSD	PMR	CNR	Votos Nulos	Votación Total
	827	9,848	10,660	74	90	153	55	2	617	22,326
	3.70%	44.11%	47.75%	0.33%	0.40%	0.69%	0.25%	0.01%	2.76%	



No	Dtto	Cve	Municipio	Sección	Casilla	Lista Nominal	PAN	PRI	PRD	PVEM	PT	MC	PUP	NA	MORENA	ES	PAN PRD MC	PAN PRD	PAN MC	PRD MC	PRI PVEM NA	PRI PVEM	PRI NA	PVEM NA	PT MORENA ES	PT MORENA	PT ES	MORENA ES	CNR	Votos Nulos	Votación Total	% de Participación
1	23	332	Villa de Tututepec de Melchor Ocampo	1564	B	456	1	32	7	2	4	2	75	57	134	5	0	0	0	0	5	1	1	0	4	1	0	0	0	12	343	75.22%
2	23	332	Villa de Tututepec de Melchor Ocampo	1564	C01	456	2	26	14	3	6	0	0	39	0	3	1	0	0	0	6	0	0	2	3	1	0	0	2	12	120	26.32%
3	23	332	Villa de Tututepec de Melchor Ocampo	1564	E01	181	0	4	0	1	2	1	94	10	7	1	0	0	0	0	0	0	0	0	2	0	0	0	0	9	131	72.38%
4	23	332	Villa de Tututepec de Melchor Ocampo	1565	B	418	2	33	17	0	7	1	52	39	131	5	0	0	0	0	8	0	0	0	0	0	0	4	2	10	311	74.40%
5	23	332	Villa de Tututepec de Melchor Ocampo	1565	C01	418	0	27	10	5	3	1	62	53	127	6	0	0	0	0	7	0	0	0	2	1	0	0	2	7	313	74.88%
6	23	332	Villa de Tututepec de Melchor Ocampo	1566	B	637	3	95	8	1	7	3	172	55	79	0	0	0	0	0	3	3	4	0	1	0	0	0	0	23	457	71.74%
7	23	332	Villa de Tututepec de Melchor Ocampo	1566	C01	636	1	76	10	3	5	1	186	57	68	0	0	0	0	0	5	4	6	1	2	0	0	0	2	26	453	71.23%
8	23	332	Villa de Tututepec de Melchor Ocampo	1567	B	536	3	69	5	4	6	1	108	46	87	6	0	0	0	0	5	0	7	0	0	0	0	2	0	18	367	68.47%
9	23	332	Villa de Tututepec de Melchor Ocampo	1567	C01	535	4	61	8	4	5	0	98	45	103	6	1	0	0	0	6	3	3	0	0	0	0	1	2	27	377	70.47%
10	23	332	Villa de Tututepec de Melchor Ocampo	1568	B	634	3	58	4	7	8	5	60	66	206	2	0	0	0	0	5	0	6	0	3	1	0	2	5	6	447	70.50%
11	23	332	Villa de Tututepec de Melchor Ocampo	1568	C01	633	5	69	5	4	6	5	74	52	193	6	0	0	0	0	0	7	0	0	5	0	0	2	0	17	450	71.09%
12	23	332	Villa de Tututepec de Melchor Ocampo	1568	C02	633	4	54	5	1	12	3	85	66	217	5	0	0	0	0	6	0	1	0	8	0	0	0	0	19	486	76.78%
13	23	332	Villa de Tututepec de Melchor Ocampo	1569	B	625	1	34	12	8	12	2	50	98	125	9	0	0	0	0	7	2	5	0	4	3	0	1	0	15	388	62.08%
14	23	332	Villa de Tututepec de Melchor Ocampo	1569	C01	625	2	46	5	13	12	6	43	89	137	8	0	0	0	0	6	0	2	0	3	2	0	2	0	20	396	63.36%
15	23	332	Villa de Tututepec de Melchor Ocampo	1569	C02	625	3	50	6	5	8	4	45	125	120	2	0	0	0	0	12	0	0	0	6	0	0	0	0	27	413	66.08%
16	23	332	Villa de Tututepec de Melchor Ocampo	1570	B	665	8	48	2	16	9	6	80	97	131	7	0	0	0	0	6	0	2	1	1	0	1	0	0	18	433	65.11%
17	23	332	Villa de Tututepec de Melchor Ocampo	1570	C01	665	5	41	6	11	11	6	62	96	127	7	0	0	0	0	4	0	3	2	7	2	0	1	0	16	407	61.20%
18	23	332	Villa de Tututepec de Melchor Ocampo	1570	C02	664	4	33	6	14	14	5	52	105	129	10	0	1	0	0	7	0	3	0	8	1	0	2	0	19	413	62.20%
19	23	332	Villa de Tututepec de Melchor Ocampo	1570	C03	664	3	46	8	8	11	3	76	92	142	8	0	0	0	0	6	0	6	0	6	0	0	2	0	12	429	64.61%
20	23	332	Villa de Tututepec de Melchor Ocampo	1571	B	513	2	50	6	6	6	3	30	99	102	2	0	0	0	0	7	2	3	1	1	0	0	1	0	21	342	66.67%
21	23	332	Villa de Tututepec de Melchor Ocampo	1571	C01	512	2	54	9	5	6	3	27	63	112	4	0	0	0	0	6	3	4	1	5	0	0	2	8	18	332	64.84%
22	23	332	Villa de Tututepec de Melchor Ocampo	1572	B	618	1	60	7	11	3	1	69	105	107	5	1	0	0	0	5	0	4	1	6	0	0	1	0	18	405	65.53%
23	23	332	Villa de Tututepec de Melchor Ocampo	1572	C01	618	2	37	10	6	12	5	76	73	149	9	0	0	0	0	3	1	1	0	10	2	0	1	0	16	413	66.83%
24	23	332	Villa de Tututepec de Melchor Ocampo	1572	C02	617	3	35	8	4	8	6	58	69	140	8	0	1	1	0	7	1	1	0	4	1	0	3	0	21	379	61.43%
25	23	332	Villa de Tututepec de Melchor Ocampo	1573	B	692	1	54	8	18	13	2	54	141	124	9	0	0	0	0	0	10	0	0	6	1	0	0	0	19	460	66.47%
26	23	332	Villa de Tututepec de Melchor Ocampo	1573	C01	692	3	66	9	16	4	4	67	95	121	6	0	0	0	0	6	1	3	0	5	2	0	1	0	19	428	61.85%
27	23	332	Villa de Tututepec de Melchor Ocampo	1573	C02	692	2	61	2	12	9	2	51	98	135	12	1	1	0	0	6	1	1	1	7	0	0	2	1	8	413	59.68%
28	23	332	Villa de Tututepec de Melchor Ocampo	1574	B	610	3	43	3	9	12	3	49	79	173	5	0	0	0	0	4	2	3	0	4	3	0	1	0	13	409	67.05%
29	23	332	Villa de Tututepec de Melchor Ocampo	1574	C01	610	3	37	5	12	5	3	43	73	166	9	0	0	0	0	7	1	1	2	6	2	0	3	0	16	394	64.59%
30	23	332	Villa de Tututepec de Melchor Ocampo	1574	C02	610	3	32	2	5	10	1	37	67	173	5	0	0	0	0	5	2	4	1	5	1	0	4	0	15	372	60.98%
31	23	332	Villa de Tututepec de Melchor Ocampo	1575	B	664	1	59	8	2	7	1	69	62	167	4	0	0	0	0	4	1	4	0	7	2	1	1	1	26	427	64.31%
32	23	332	Villa de Tututepec de Melchor Ocampo	1575	C01	663	3	54	7	5	9	0	87	48	156	6	0	0	0	0	5	9	0	0	7	3	0	1	2	21	423	63.80%
33	23	332	Villa de Tututepec de Melchor Ocampo	1575	C02	663	8	54	5	7	8	4	94	43	139	6	0	0	0	0	0	7	0	0	4	2	1	2	1	20	405	61.09%
34	23	332	Villa de Tututepec de Melchor Ocampo	1576	B	620	3	61	11	4	11	5	54	46	150	4	0	0	0	0	4	1	0	1	3	2	0	1	0	17	378	60.97%
35	23	332	Villa de Tututepec de Melchor Ocampo	1576	C01	619	4	72	12	6	7	4	57	43	119	6	0	0	0	0	5	0	3	0	2	1	1	2	1	19	364	58.80%
36	23	332	Villa de Tututepec de Melchor Ocampo	1576	C02	619	2	62	7	4	3	2	83	44	128	3	0	0	0	0	6	4	2	0	0	1	0	2	0	9	362	58.48%
37	23	332	Villa de Tututepec de Melchor Ocampo	1576	C03	619	3	57	7	8	11	4	56	36	132	1	0	0	0	0	1	2	3	0	8	2	0	1	1	17	350	56.54%
38	23	332	Villa de Tututepec de Melchor Ocampo	1576	C04	619	2	57	14	7	4	2	75	35	135	4	0	0	0	0	7	0	3	2	8	0	0	0	0	16	371	59.94%



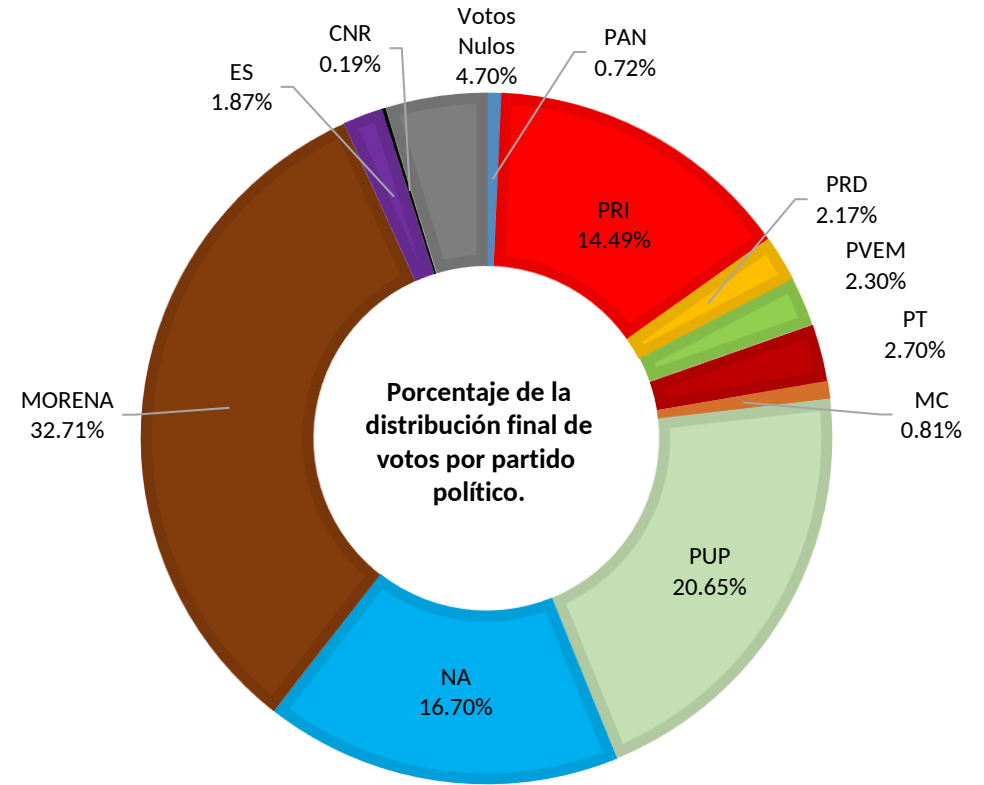
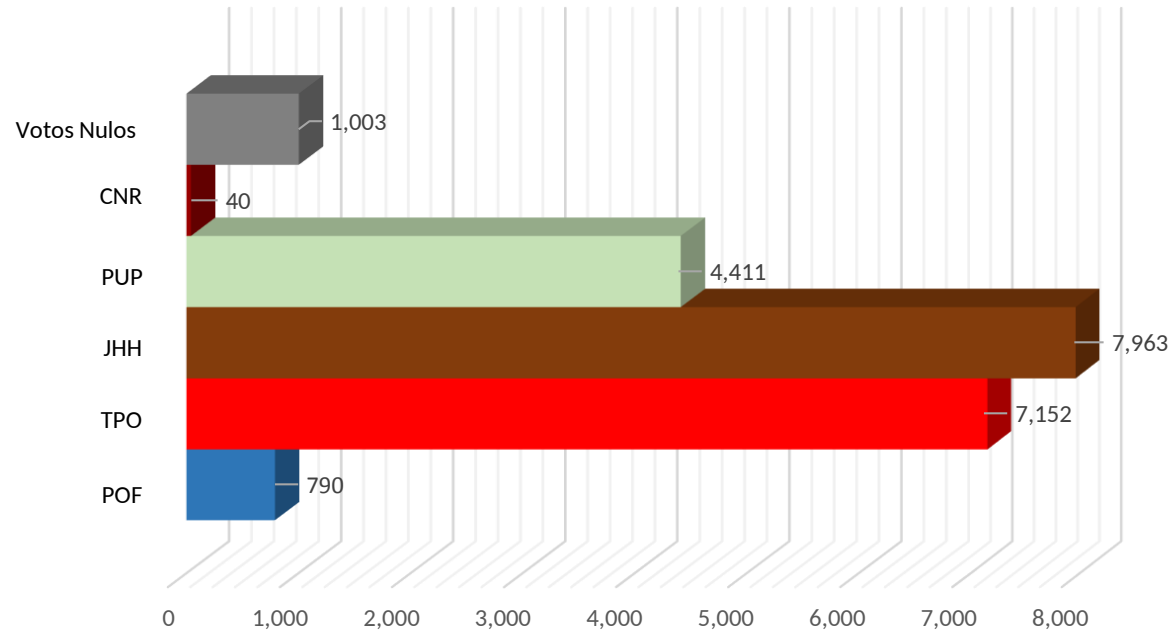
No	Dtto	Cve	Municipio	Sección	Casilla	Lista Nominal	PAN	PRI	PRD	PVEM	PT	MC	PUP	NA	MORENA	ES	PAN PRD MC	PAN PRD	PAN MC	PRD MC	PRI PVEM NA	PRI PVEM	PRI NA	PVEM NA	PT MORENA ES	PT MORENA	PT ES	MORENA ES	CNR	Votos Nulos	Votación Total	% de Participación
39	23	332	Villa de Tututepec de Melchor Ocampo	1577	B	679	2	41	10	16	8	2	134	46	127	1	0	0	0	0	1	1	0	0	2	3	0	0	5	13	412	60.68%
40	23	332	Villa de Tututepec de Melchor Ocampo	1577	C01	679	1	39	10	8	9	3	127	47	131	5	0	1	0	0	0	0	0	0	3	1	1	3	1	19	409	60.24%
41	23	332	Villa de Tututepec de Melchor Ocampo	1578	B	507	2	37	16	3	9	3	99	39	102	5	0	0	0	0	0	0	0	0	8	1	0	0	0	16	340	67.06%
42	23	332	Villa de Tututepec de Melchor Ocampo	1578	C01	507	2	27	14	6	8	3	99	36	104	6	0	0	0	0	1	1	0	1	4	0	1	1	0	9	323	63.71%
43	23	332	Villa de Tututepec de Melchor Ocampo	1578	E01	397	0	30	8	2	8	6	102	42	65	1	0	1	0	0	1	0	0	0	2	0	0	0	0	21	289	72.80%
44	23	332	Villa de Tututepec de Melchor Ocampo	1578	E02	600	3	88	14	3	6	3	106	60	88	1	0	0	0	0	2	0	5	0	0	0	0	0	0	20	399	66.50%
45	23	332	Villa de Tututepec de Melchor Ocampo	1579	B	666	5	71	4	14	11	5	85	100	95	4	0	0	0	0	3	1	3	2	2	0	0	0	0	30	435	65.32%
46	23	332	Villa de Tututepec de Melchor Ocampo	1579	E01	262	0	17	3	0	4	0	92	24	23	0	0	0	0	0	6	0	1	0	1	0	0	0	0	4	175	66.79%
47	23	332	Villa de Tututepec de Melchor Ocampo	1579	E02	405	0	66	3	2	2	5	101	11	101	2	0	0	0	0	3	2	0	0	1	0	0	0	0	6	305	75.31%
48	23	332	Villa de Tututepec de Melchor Ocampo	1580	B	441	0	59	7	5	4	0	42	20	39	1	0	0	0	0	1	2	3	0	1	1	0	1	0	23	209	47.39%
49	23	332	Villa de Tututepec de Melchor Ocampo	1580	C01	441	2	64	7	1	5	1	49	21	32	5	0	1	0	0	4	0	2	1	4	1	0	0	0	16	216	48.98%
50	23	332	Villa de Tututepec de Melchor Ocampo	1580	E01	465	3	57	3	3	12	1	97	24	88	0	1	0	0	0	1	4	1	0	2	0	0	2	2	20	321	69.03%
51	23	332	Villa de Tututepec de Melchor Ocampo	1581	B	707	5	59	11	11	15	3	103	38	144	4	0	0	0	0	4	0	5	0	3	1	0	4	0	2	412	58.27%
52	23	332	Villa de Tututepec de Melchor Ocampo	1581	C01	707	3	72	17	5	11	3	75	33	125	5	0	0	0	0	4	7	4	0	4	1	0	0	0	33	402	56.86%
53	23	332	Villa de Tututepec de Melchor Ocampo	1582	B	420	3	30	16	0	8	3	33	26	63	4	0	0	0	0	0	3	3	1	2	1	1	4	0	19	220	52.38%
54	23	332	Villa de Tututepec de Melchor Ocampo	1582	C01	419	2	31	8	3	5	3	43	32	79	6	0	0	0	0	4	0	3	0	2	1	0	0	0	17	239	57.04%
55	23	332	Villa de Tututepec de Melchor Ocampo	1583	B	528	2	48	7	4	6	4	94	58	80	4	1	0	0	0	2	0	3	0	2	1	0	1	1	28	346	65.53%
56	23	332	Villa de Tututepec de Melchor Ocampo	1583	C01	527	0	41	5	3	9	2	94	48	93	4	0	0	0	0	1	1	3	0	4	1	0	0	1	23	333	63.19%
57	23	332	Villa de Tututepec de Melchor Ocampo	1583	E01	337	0	21	10	0	6	3	74	26	72	4	2	0	0	0	5	0	1	0	1	0	0	1	0	18	244	72.40%
58	23	332	Villa de Tututepec de Melchor Ocampo	1584	B	586	5	54	4	5	16	2	83	38	158	8	0	0	0	0	3	0	0	0	3	0	1	1	0	10	391	66.72%
59	23	332	Villa de Tututepec de Melchor Ocampo	1584	C01	586	2	47	2	5	14	4	69	37	151	13	1	1	0	0	3	0	0	0	13	0	0	2	0	14	378	64.51%
				21	59	33,442	147	2,906	457	356	472	169	4,411	3,412	6,851	287	9	7	1	0	241	90	126	21	227	50	8	68	40	1,003	21,359	63.87%

Distribución de votos por partido político.	PAN	PRI	PRD	PVEM	PT	MC	PUP	NA	MORENA	ES	CNR	Votos Nulos	Votación Total
	153	3,094	464	491	577	173	4,411	3,567	6,986	400	40	1,003	21,359

Votación final para los candidatos de las coaliciones y partidos políticos.	Coalición "Por Oaxaca al Frente"	Coalición "Todos por Oaxaca"	Coalición "Juntos Haremos Historia"	PUP	CNR	Votos Nulos	Votación Total
	790	7,152	7,963	4,411	40	1,003	21,359

Votación Total Emitida: 21,359
 Lista Nominal: 33,442
 % de Participación: 63.87%

Votación final obtenida por los candidatos de las coaliciones y partidos políticos.



POF. Coalición "Por Oaxaca al Frente" PAN, PRD y MC
 TPO. Coalición "Todos Por Oaxaca" PRI, PVEM y NA.
 JHH. Coalición "Juntos Haremos Historia" PT, MORENA y ES.

Distribución final de votos por partido político.	PAN	PRI	PRD	PVEM	PT	MC	PUP	NA	MORENA	ES	CNR	Votos Nulos	Votación Total
		153	3,094	464	491	577	173	4,411	3,567	6,986	400	40	1,003

Votación final obtenida por los candidatos de las coaliciones y partidos políticos.	Coalición "Por Oaxaca al Frente"	Coalición "Todos por Oaxaca"	Coalición "Juntos Haremos Historia"	PUP	CNR	Votos Nulos	Votación Total
	790	7,152	7,963	4,411	40	1,003	21,359
	3.70%	33.48%	37.28%	20.65%	0.19%	4.70%	



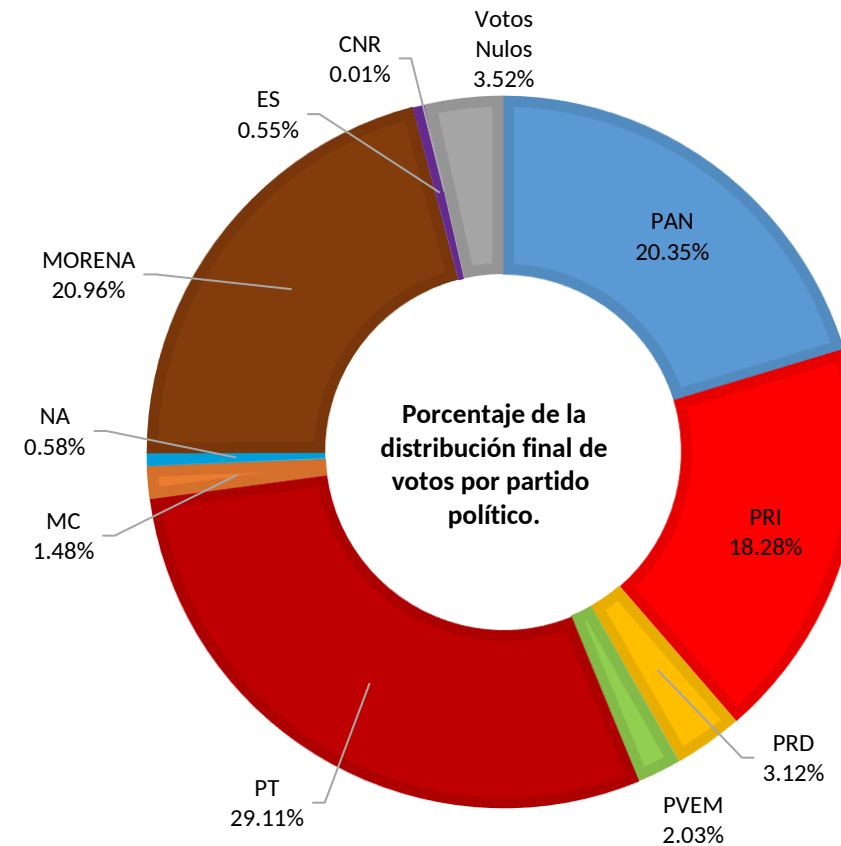
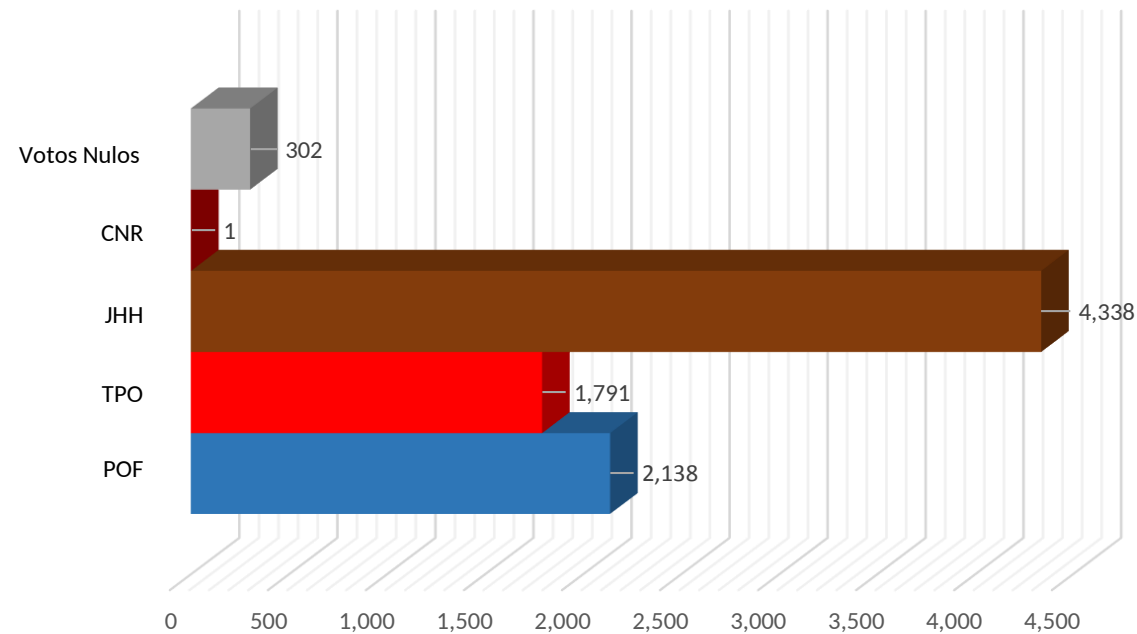
No	Dtto	Cve	Municipio	Sección	Casilla	Lista Nominal	PAN	PRI	PRD	PVEM	PT	MC	NA	MORENA	ES	PAN PRD MC	PAN PRD	PAN MC	PRD MC	PRI PVEM NA	PRI PVEM	PRI NA	PVEM NA	PT MORENA ES	PT MORENA	PT ES	MORENA ES	CNR	Votos Nulos	Votación Total	% de Participación
1	23	364	Santa Catarina Juquila	1658	B	722	114	112	14	1	173	8	1	122	0	1	0	0	0	1	6	0	0	4	2	0	0	0	13	572	79.22%
2	23	364	Santa Catarina Juquila	1658	C01	721	98	143	14	3	143	3	2	127	1	1	0	0	0	1	1	0	0	3	4	0	1	0	15	560	77.67%
3	23	364	Santa Catarina Juquila	1658	C02	721	103	127	14	4	130	5	0	115	1	6	2	0	0	3	3	0	0	6	7	0	0	0	18	544	75.45%
4	23	364	Santa Catarina Juquila	1658	S01	0	16	10	4	1	42	1	0	29	0	1	0	0	0	0	1	0	0	1	2	0	0	0	2	110	
5	23	364	Santa Catarina Juquila	1659	B	629	88	82	13	0	167	7	2	116	0	0	0	0	0	0	3	0	0	4	3	0	0	0	12	497	79.01%
6	23	364	Santa Catarina Juquila	1659	C01	629	77	72	20	2	197	8	0	105	0	1	4	1	0	1	3	0	0	4	10	0	0	0	16	521	82.83%
7	23	364	Santa Catarina Juquila	1659	C02	629	86	121	12	4	146	6	0	95	2	3	1	0	0	1	1	0	0	4	3	0	0	0	18	503	79.97%
8	23	364	Santa Catarina Juquila	1659	C03	628	90	84	9	3	144	6	1	109	2	5	3	0	0	0	0	0	0	3	8	1	1	0	19	488	77.71%
9	23	364	Santa Catarina Juquila	1659	C04	628	101	93	12	8	157	7	1	93	1	3	0	1	0	0	6	0	0	1	3	0	0	0	10	497	79.14%
10	23	364	Santa Catarina Juquila	1659	C05	628	95	105	14	5	165	15	3	94	1	1	0	1	0	0	4	0	0	3	3	0	0	1	9	519	82.64%
11	23	364	Santa Catarina Juquila	1660	B	519	86	1	17	0	109	2	2	50	0	0	4	0	0	0	0	0	0	3	16	0	0	0	10	300	57.80%
12	23	364	Santa Catarina Juquila	1660	C01	518	82	2	19	4	98	2	2	43	1	0	1	0	0	0	0	0	0	1	9	0	0	0	13	277	53.47%
13	23	364	Santa Catarina Juquila	1660	E01	366	43	45	12	9	20	1	5	82	0	3	0	0	0	0	0	0	0	1	3	0	0	0	17	241	65.85%
14	23	364	Santa Catarina Juquila	1661	B	555	66	97	10	7	63	9	4	108	2	0	0	0	0	5	6	0	0	4	5	0	1	0	33	420	75.68%
15	23	364	Santa Catarina Juquila	1661	C01	555	90	107	17	10	65	7	2	90	1	0	3	0	0	2	8	0	0	2	0	3	5	0	17	429	77.30%
16	23	364	Santa Catarina Juquila	1662	B	508	95	30	7	39	89	3	2	112	2	0	0	0	0	0	2	0	0	3	4	0	0	0	15	403	79.33%
17	23	364	Santa Catarina Juquila	1662	C01	508	108	52	12	19	90	5	5	81	3	0	2	0	0	1	3	0	0	2	5	0	0	0	18	406	79.92%
18	23	364	Santa Catarina Juquila	1662	E01	228																								0	0.00%
19	23	364	Santa Catarina Juquila	1663	B	380	63	64	10	5	92	3	2	28	2	0	2	0	0	0	3	0	0	4	7	0	0	0	9	294	77.37%
20	23	364	Santa Catarina Juquila	1663	C01	380	81	56	5	1	94	5	1	20	0	3	1	0	0	0	1	1	0	1	8	0	0	0	12	290	76.32%
21	23	364	Santa Catarina Juquila	1663	E01	98	12	18	0	1	30	0	0	10	1	0	1	0	0	0	0	0	0	1	3	0	0	0	4	81	82.65%
22	23	364	Santa Catarina Juquila	1663	E02	131	16	11	1	0	44	3	1	26	0	0	0	0	1	0	1	0	0	2	1	0	0	0	2	109	83.21%
23	23	364	Santa Catarina Juquila	1664	B	539	90	79	3	13	120	5	4	52	1	4	3	3	0	2	0	0	0	3	3	0	0	0	19	404	74.95%
24	23	364	Santa Catarina Juquila	1664	E01	144	16	22	3	2	40	2	5	10	0	1	0	0	0	0	2	0	0	0	1	0	0	0	1	105	72.92%
				7	24	11,364	1,716	1,533	242	141	2,418	113	45	1,717	21	33	27	6	1	17	54	1	0	60	110	4	8	1	302	8,570	75.41%

Distribución de votos por partido político.	PAN	PRI	PRD	PVEM	PT	MC	NA	MORENA	ES	CNR	Votos Nulos	Votación Total
	1,744	1,567	267	174	2,495	127	50	1,796	47	1	302	8,570

Votación final para los candidatos de las coaliciones y partidos políticos.	Coalición "Por Oaxaca al Frente"	Coalición "Todos por Oaxaca"	Coalición "Juntos Haremos Historia"	CNR	Votos Nulos	Votación Total
	2,138	1,791	4,338	1	302	8,570

Votación Total Emitida: 8,570
 Lista Nominal: 11,364
 % de Participación: 75.41%

Votación final obtenida por los candidatos de las coaliciones y partidos políticos.



POF. Coalición "Por Oaxaca al Frente" PAN, PRD y MC
 TPO. Coalición "Todos Por Oaxaca" PRI, PVEM y NA.
 JHH. Coalición "Juntos Haremos Historia" PT, MORENA y ES.

Distribución final de votos por partido político.	PAN	PRI	PRD	PVEM	PT	MC	NA	MORENA	ES	CNR	Votos Nulos	Votación Total
	1,744	1,567	267	174	2,495	127	50	1,796	47	1	302	8,570

Votación final obtenida por los candidatos de las coaliciones y partidos políticos.	Coalición "Por Oaxaca al Frente"	Coalición "Todos por Oaxaca"	Coalición "Juntos Haremos Historia"	CNR	Votos Nulos	Votación Total
	2,138	1,791	4,338	1	302	8,570
	24.95%	20.90%	50.62%	0.01%	3.52%	

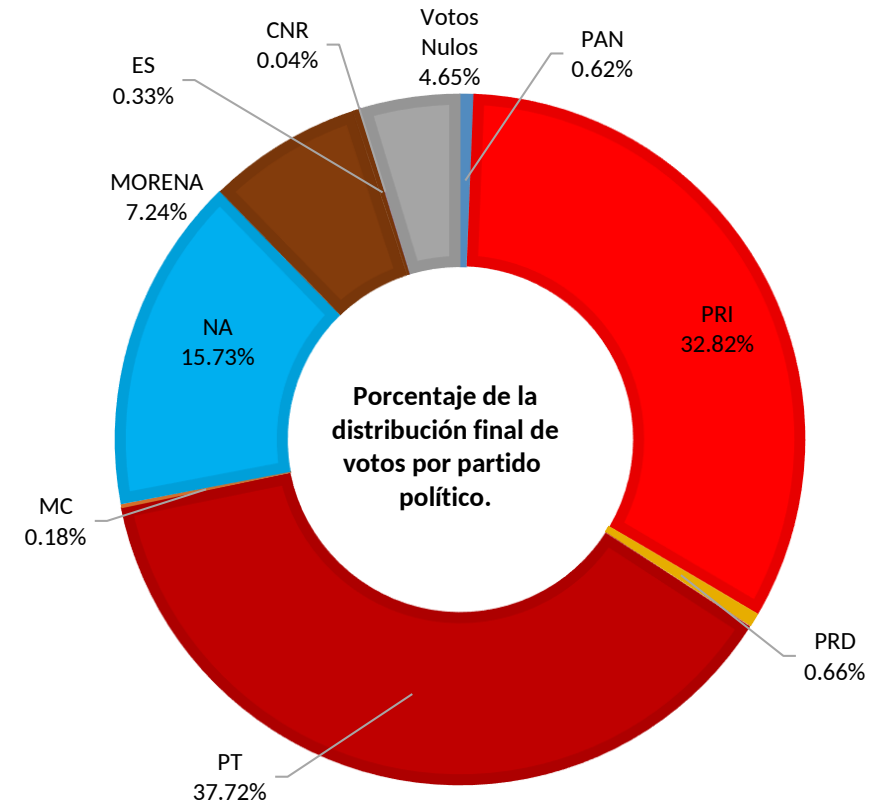
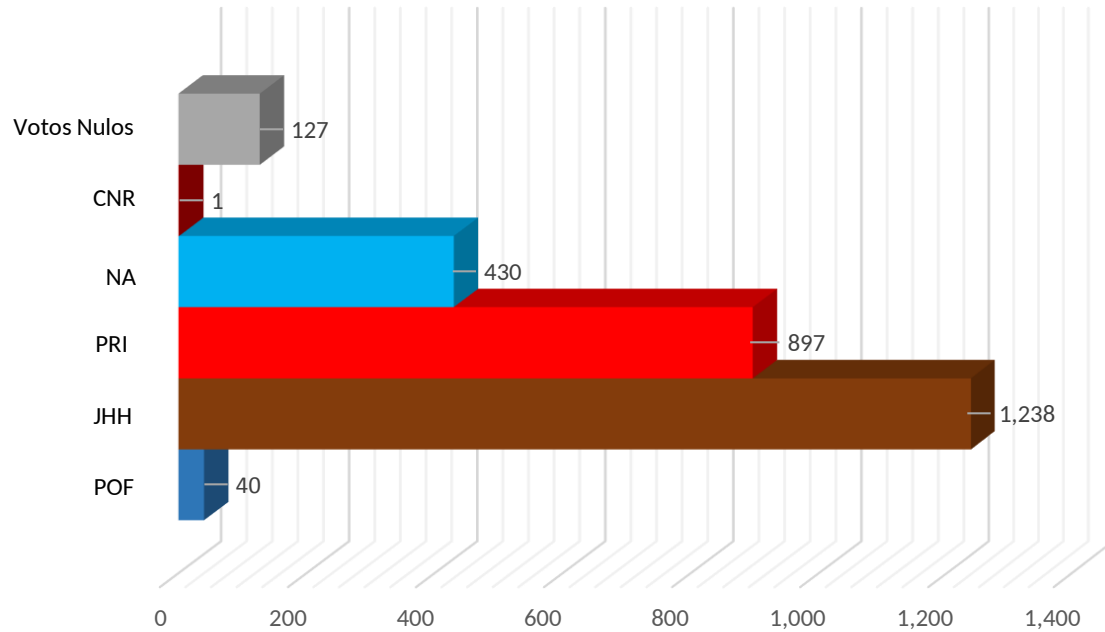
No	Dtto	Cve	Municipio	Sección	Casilla	Lista Nominal	PAN	PRI	PRD	PT	MC	NA	MORENA	ES	PAN PRD MC	PAN PRD	PAN MC	PRD MC	PT MORENA ES	PT MORENA	PT ES	MORENA ES	CNR	Votos Nulos	Votación Total	% de Participación	
1	23	490	Santiago Tetepec	2128	B	595	3	197	4	160	1	48	42	0	0	0	0	0	2	5	0	0	1	33	496	83.36%	
2	23	490	Santiago Tetepec	2128	C01	595	2	215	3	127	2	65	49	2	0	0	0	0	0	1	1	0	0	0	31	498	83.70%
3	23	490	Santiago Tetepec	2129	B	404	2	78	0	100	2	125	10	1	0	0	0	0	1	3	0	0	0	0	12	334	82.67%
4	23	490	Santiago Tetepec	2129	C01	404	1	68	1	76	0	131	12	0	0	0	0	0	3	0	0	0	0	0	20	312	77.23%
5	23	490	Santiago Tetepec	2129	E01	457	1	125	1	134	0	47	21	1	0	0	0	0	1	1	0	0	0	0	15	347	75.93%
6	23	490	Santiago Tetepec	2130	B	324	5	41	4	149	0	8	42	2	0	0	0	0	0	4	0	0	0	0	6	261	80.56%
7	23	490	Santiago Tetepec	2130	E01	385	2	102	4	200	0	1	5	1	0	0	0	0	0	2	0	0	0	0	8	325	84.42%
8	23	490	Santiago Tetepec	2130	E02	205	1	71	1	72	0	5	6	0	0	0	0	0	0	2	0	0	0	0	2	160	78.05%
				3	8	3,369	17	897	18	1,018	5	430	187	7	0	0	0	0	0	7	18	1	0	1	127	2,733	81.12%

Distribución de votos por partido político.	PAN	PRI	PRD	PT	MC	NA	MORENA	ES	CNR	Votos Nulos	Votación Total
	17	897	18	1,031	5	430	198	9	1	127	2,733

Votación final para los candidatos de las coaliciones y partidos políticos.	Coalición "Por Oaxaca al Frente"	Coalición "Juntos Haremos Historia"	PRI	NA	CNR	Votos Nulos	Votación Total
	40	1,238	897	430	1	127	2,733

Votación Total Emitida: 2,733
 Lista Nominal: 3,369
 % de Participación: 81.12%

Votación final obtenida por los candidatos de las coaliciones y partidos políticos.



POF. Coalición "Por Oaxaca al Frente" PAN, PRD y MC
 TPO. Coalición "Todos Por Oaxaca" PRI, PVEM y NA.
 JHH. Coalición "Juntos Haremos Historia" PT, MORENA y ES.

Distribución final de votos por partido político.	PAN	PRI	PRD	PT	MC	NA	MORENA	ES	CNR	Votos Nulos	Votación Total
	17	897	18	1,031	5	430	198	9	1	127	2,733

Votación final obtenida por los candidatos de las coaliciones y partidos políticos.	Coalición "Por Oaxaca al Frente"	Coalición "Juntos Haremos Historia"	PRI	NA	CNR	Votos Nulos	Votación Total
	40	1,238	897	430	1	127	2,733
	1.46%	45.30%	32.82%	15.73%	0.04%	4.65%	



24 Distrito Electoral Local
Miahuatlán de Porfirio Díaz





No	Dtto	Cve	Municipio	Sección	Casilla	Lista Nominal	PAN	PRI	PRD	PVEM	PT	MC	PUP	NA	MORENA	ES	PSD	PAN PRD MC	PAN PRD	PAN MC	PRD MC	PT MORENA ES	PT MORENA	PT ES	MORENA ES	C_COMUN PRI_PVEM	CNR	Votos Nulos	Votación Total	% de Participación	
1	24	59	Miahuatlán de Porfirio Díaz	432	B	570	30	106	3	0	2	2	97	64	55	2	2	1	1	0	0	2	0	0	2	1	0	11	381	66.84%	
2	24	59	Miahuatlán de Porfirio Díaz	432	C01	570	36	112	4	3	3	0	75	67	66	4	1	2	0	0	0	1	0	0	1	4	0	9	388	68.07%	
3	24	59	Miahuatlán de Porfirio Díaz	432	C02	570	18	108	2	2	5	1	98	60	51	6	1	0	1	0	0	1	0	0	1	2	0	18	375	65.79%	
4	24	59	Miahuatlán de Porfirio Díaz	432	E01	242	9	55	0	0	9	0	31	9	13	2	0	0	1	0	0	1	0	0	0	0	0	16	146	60.33%	
5	24	59	Miahuatlán de Porfirio Díaz	432	S01	0	0	7	0	0	0	1	4	2	1	0	0	0	0	0	0	0	0	0	0	0	0	2	17		
6	24	59	Miahuatlán de Porfirio Díaz	433	B	721	21	99	2	1	11	1	119	128	66	9	2	0	0	0	0	0	1	0	0	2	1	0	23	486	67.41%
7	24	59	Miahuatlán de Porfirio Díaz	433	C01	721	42	115	1	3	5	0	109	98	61	2	2	0	2	0	0	3	0	0	1	1	2	28	475	65.88%	
8	24	59	Miahuatlán de Porfirio Díaz	433	C02	721	37	122	2	3	4	3	109	100	71	6	4	0	0	0	0	4	0	0	3	2	1	17	488	67.68%	
9	24	59	Miahuatlán de Porfirio Díaz	433	C03	721	34	87	2	2	7	6	126	104	81	10	0	0	0	0	0	4	1	0	2	0	1	20	487	67.55%	
10	24	59	Miahuatlán de Porfirio Díaz	433	C04	721	36	97	1	3	4	4	104	108	68	6	3	1	0	0	4	0	0	0	0	0	0	25	464	64.36%	
11	24	59	Miahuatlán de Porfirio Díaz	434	B	528	38	73	1	4	5	1	91	49	72	6	4	0	0	1	0	0	0	0	2	3	0	14	364	68.94%	
12	24	59	Miahuatlán de Porfirio Díaz	434	C01	527	22	83	7	1	3	1	84	67	68	7	3	1	0	0	0	3	1	0	0	0	0	9	360	68.31%	
13	24	59	Miahuatlán de Porfirio Díaz	434	C02	527	37	104	1	2	5	1	96	61	73	3	2	1	0	0	0	0	0	0	0	3	0	7	396	75.14%	
14	24	59	Miahuatlán de Porfirio Díaz	434	E01	284	27	70	2	3	1	3	35	52	8	0	0	0	0	1	0	1	0	0	0	1	0	19	223	78.52%	
15	24	59	Miahuatlán de Porfirio Díaz	435	B	699	55	109	0	3	2	3	112	80	60	4	2	0	1	0	0	2	3	0	5	2	0	19	462	66.09%	
16	24	59	Miahuatlán de Porfirio Díaz	435	C01	698	55	116	6	2	5	0	135	86	48	1	1	3	0	0	0	0	0	0	1	0	0	18	477	68.34%	
17	24	59	Miahuatlán de Porfirio Díaz	436	B	747	45	137	3	8	8	3	98	106	85	10	0	0	0	1	0	0	2	0	3	1	2	17	529	70.82%	
18	24	59	Miahuatlán de Porfirio Díaz	436	C01	746	39	122	5	2	3	1	129	75	114	5	0	1	0	0	0	2	0	0	0	0	0	21	519	69.57%	
19	24	59	Miahuatlán de Porfirio Díaz	437	B	587	30	89	1	1	4	0	139	50	68	10	0	2	0	0	0	3	1	0	2	3	0	12	415	70.70%	
20	24	59	Miahuatlán de Porfirio Díaz	437	C01	587	47	71	3	4	5	0	120	60	66	3	0	1	0	0	0	1	1	0	0	0	0	14	396	67.46%	
21	24	59	Miahuatlán de Porfirio Díaz	437	C02	586	29	92	3	3	4	0	113	47	74	1	1	0	0	0	0	2	1	0	2	0	0	27	399	68.09%	
22	24	59	Miahuatlán de Porfirio Díaz	438	B	743	34	126	2	5	7	1	145	84	60	5	2	1	0	0	0	1	0	0	1	2	1	22	499	67.16%	
23	24	59	Miahuatlán de Porfirio Díaz	438	C01	743	26	109	5	2	6	0	124	104	70	3	1	0	0	0	0	4	1	0	0	2	0	28	485	65.28%	
24	24	59	Miahuatlán de Porfirio Díaz	438	C02	742	33	99	2	1	7	1	126	99	75	8	1	2	3	0	0	1	0	0	0	6	0	28	492	66.31%	
25	24	59	Miahuatlán de Porfirio Díaz	438	C03	742	51	107	2	2	1	3	137	91	66	2	2	1	0	1	0	1	1	0	2	2	0	20	492	66.31%	
26	24	59	Miahuatlán de Porfirio Díaz	439	B	696	48	107	7	3	3	4	95	86	110	5	1	1	0	0	0	3	0	0	1	0	0	20	494	70.98%	
27	24	59	Miahuatlán de Porfirio Díaz	439	C01	696	53	116	5	1	1	5	94	84	90	3	1	1	0	0	0	2	0	1	2	2	0	30	491	70.55%	
28	24	59	Miahuatlán de Porfirio Díaz	440	B	567	19	84	2	3	2	4	68	87	47	4	2	1	2	0	0	2	1	0	0	1	0	19	348	61.38%	
29	24	59	Miahuatlán de Porfirio Díaz	440	C01	566	43	83	1	1	4	0	71	87	44	2	2	0	0	0	0	2	1	0	1	3	0	19	364	64.31%	
30	24	59	Miahuatlán de Porfirio Díaz	440	C02	566	34	76	1	8	7	0	83	99	38	5	3	1	0	0	0	1	1	0	2	1	0	13	373	65.90%	
31	24	59	Miahuatlán de Porfirio Díaz	440	C03	566	35	81	3	3	6	2	82	67	67	5	1	1	1	0	0	1	0	0	0	2	0	13	370	65.37%	
32	24	59	Miahuatlán de Porfirio Díaz	440	S01	0	2	1	0	0	0	0	2	4	4	0	0	0	0	0	0	0	0	0	0	0	0	0	1	14	
33	24	59	Miahuatlán de Porfirio Díaz	441	B	650	34	100	3	5	5	0	98	103	67	3	1	1	0	0	0	1	1	0	1	2	0	27	452	69.54%	
34	24	59	Miahuatlán de Porfirio Díaz	441	C01	649	28	101	1	3	4	3	105	115	51	9	2	1	0	0	0	1	0	0	1	0	0	19	444	68.41%	
35	24	59	Miahuatlán de Porfirio Díaz	441	C02	649	31	77	1	3	7	2	114	103	63	4	0	0	1	0	0	2	0	0	1	0	0	20	429	66.10%	
36	24	59	Miahuatlán de Porfirio Díaz	441	C03	649	40	99	1	0	2	2	95	71	69	7	1	0	0	0	0	1	0	0	0	3	0	24	415	63.94%	
37	24	59	Miahuatlán de Porfirio Díaz	441	C04	649	47	84	1	0	0	3	91	104	69	8	1	0	1	1	0	2	0	0	1	1	0	25	439	67.64%	
38	24	59	Miahuatlán de Porfirio Díaz	442	B	587	15	121	0	2	13	3	68	111	55	3	0	0	0	0	0	3	1	0	0	1	0	17	413	70.36%	
39	24	59	Miahuatlán de Porfirio Díaz	442	E01C01	640	18	122	1	2	10	2	65	173	39	2	1	0	0	0	1	3	1	0	0	0	0	27	467	72.97%	
40	24	59	Miahuatlán de Porfirio Díaz	442	E01	641	15	142	0	8	3	1	70	153	44	2	0	0	0	0	0	0	0	0	0	1	0	23	462	72.07%	
41	24	59	Miahuatlán de Porfirio Díaz	443	B	484	5	20	1	1	4	0	197	7	28	2	0	1	0	0	0	0	0	0	0	1	0	18	285	58.88%	
42	24	59	Miahuatlán de Porfirio Díaz	444	B	534	25	104	0	3	0	0	57	57	23	0	0	0	1	0	0	1	0	0	0	0	0	27	298	55.81%	
43	24	59	Miahuatlán de Porfirio Díaz	444	C01	533	23	101	1	3	1	2	57	61	18	1	0	0	1	0	0	0	0	0	0	2	0	30	301	56.47%	

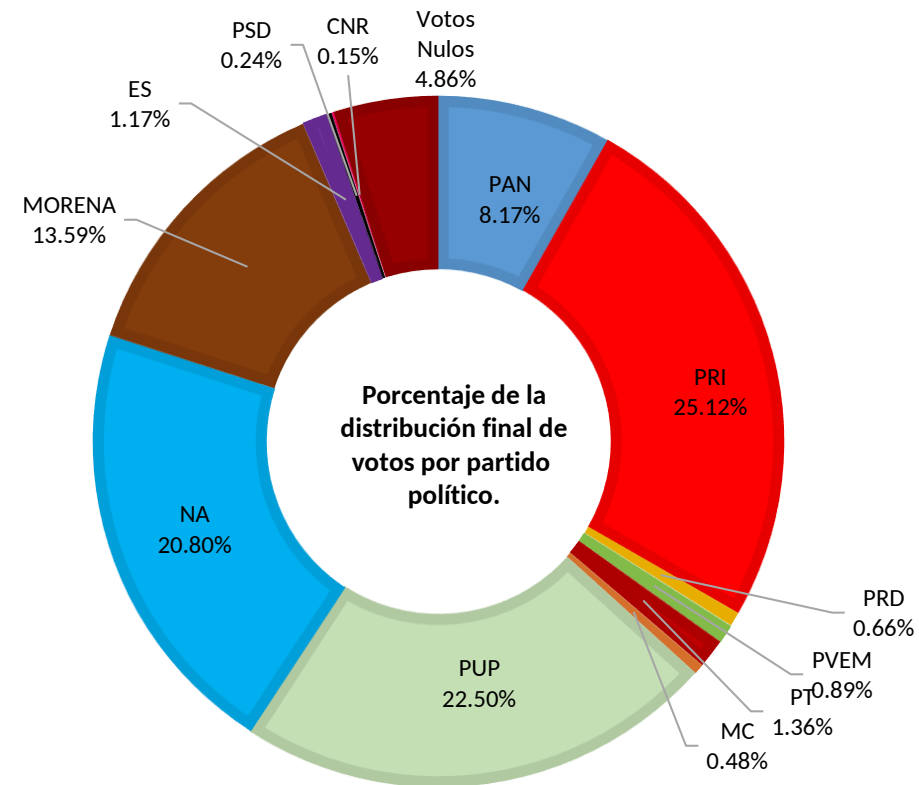
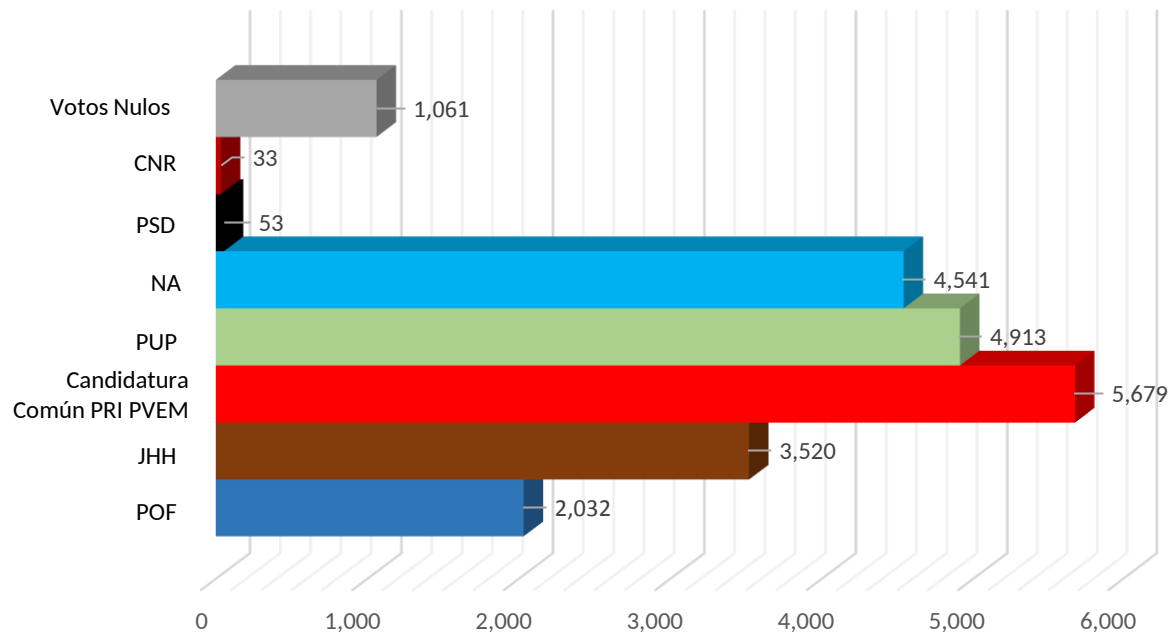
No	Dtto	Cve	Municipio	Sección	Casilla	Lista Nominal	PAN	PRI	PRD	PVEM	PT	MC	PUP	NA	MORENA	ES	PSD	PAN PRD MC	PAN PRD	PAN MC	PRD MC	PT MORENA ES	PT MORENA	PT ES	MORENA ES	C_COMUN PRI_PVEM	CNR	Votos Nulos	Votación Total	% de Participación
44	24	59	Miahuatlán de Porfirio Díaz	445	B	603	20	152	0	0	2	0	71	106	41	0	0	0	0	0	0	0	0	0	0	0	0	22	414	68.66%
45	24	59	Miahuatlán de Porfirio Díaz	445	E01	704	18	165	3	1	1	0	94	98	18	1	0	1	0	0	0	0	0	0	0	2	24	0	426	60.51%
46	24	59	Miahuatlán de Porfirio Díaz	446	B	446	17	81	1	4	8	0	32	27	37	5	1	0	0	0	0	0	1	0	0	4	0	9	227	50.90%
47	24	59	Miahuatlán de Porfirio Díaz	446	C01	445	15	59	1	2	2	1	50	26	30	0	0	0	0	0	0	0	0	0	1	0	1	9	197	44.27%
48	24	59	Miahuatlán de Porfirio Díaz	446	E01	355	12	61	2	2	9	2	41	37	19	2	0	0	0	0	0	0	1	0	0	1	1	20	210	59.15%
49	24	59	Miahuatlán de Porfirio Díaz	446	E02	338	5	43	1	2	6	0	83	10	27	1	0	0	0	0	0	0	0	0	0	0	0	16	194	57.40%
50	24	59	Miahuatlán de Porfirio Díaz	447	B	374	16	90	0	2	3	0	29	71	51	1	0	0	0	0	0	0	1	0	0	2	0	15	282	75.40%
51	24	59	Miahuatlán de Porfirio Díaz	447	E01	519	29	128	3	3	5	2	51	117	10	0	0	0	1	0	0	0	1	0	0	3	0	22	375	72.25%
52	24	59	Miahuatlán de Porfirio Díaz	448	B	421	7	91	0	2	6	1	28	51	17	1	0	0	0	0	0	0	1	1	0	1	0	26	233	55.34%
53	24	59	Miahuatlán de Porfirio Díaz	449	B	687	76	128	3	4	2	3	66	86	37	4	0	0	1	0	0	0	0	0	1	1	0	21	433	63.03%
54	24	59	Miahuatlán de Porfirio Díaz	449	C01	686	77	90	3	5	8	4	35	101	43	6	0	3	0	0	0	0	1	0	0	1	0	6	383	55.83%
55	24	59	Miahuatlán de Porfirio Díaz	450	B	579	55	111	2	3	9	0	125	41	13	2	0	0	0	0	0	0	0	0	0	0	0	22	383	66.15%
56	24	59	Miahuatlán de Porfirio Díaz	451	B	480	21	37	6	6	9	6	42	87	65	5	2	0	2	0	0	0	0	0	0	1	0	21	310	64.58%
57	24	59	Miahuatlán de Porfirio Díaz	452	B	417	16	38	4	8	3	3	34	112	19	0	0	0	0	0	0	0	0	0	0	0	0	16	253	60.67%
58	24	59	Miahuatlán de Porfirio Díaz	452	C01	417	21	25	2	4	2	0	30	139	19	4	0	0	0	0	0	0	0	0	0	0	0	16	262	62.83%
59	24	59	Miahuatlán de Porfirio Díaz	453	B	202	10	116	0	1	0	1	34	9	0	1	0	0	0	0	0	0	0	0	0	0	0	4	176	87.13%
				22	59	33,038	1,761	5,449	120	158	263	92	4,913	4,541	2,912	213	53	29	20	5	5	65	23	1	43	72	33	1,061	21,832	66.08%

Distribución de votos por partido político.	PAN	PRI	PRD	PVEM	PT	MC	PUP	NA	MORENA	ES	PSD	CNR	Votos Nulos	Votación Total
	1,784	5,485	143	194	297	105	4,913	4,541	2,968	255	53	33	1,061	21,832

Votación final para los candidatos de las coaliciones, candidatura común y partidos políticos.	Coalición "Por Oaxaca al Frente"	Coalición "Juntos Haremos Historia"	Candidatura Común PRI PVEM	PUP	NA	PSD	CNR	Votos Nulos	Votación Total
	2,032	3,520	5,679	4,913	4,541	53	33	1,061	21,832

Votación Total Emitida: 21,832
 Lista Nominal: 33,038
 % de Participación: 66.08%

Votación final obtenida por los candidatos de las coaliciones, candidatura común y partidos políticos.



POF. Coalición "Por Oaxaca al Frente" PAN, PRD y MC
 TPO. Coalición "Todos Por Oaxaca" PRI, PVEM y NA.
 JHH. Coalición "Juntos Haremos Historia" PT, MORENA y ES.

Distribución final de votos por partido político.	PAN	PRI	PRD	PVEM	PT	MC	PUP	NA	MORENA	ES	PSD	CNR	Votos Nulos	Votación Total
	1,784	5,485	143	194	297	105	4,913	4,541	2,968	255	53	33	1,061	21,832

Votación final obtenida por los candidatos de las coaliciones, candidatura común y partidos políticos.	Coalición "Por Oaxaca al Frente"	Coalición "Juntos Haremos Historia"	Candidatura Común PRI PVEM	PUP	NA	PSD	CNR	Votos Nulos	Votación Total
	2,032	3,520	5,679	4,913	4,541	53	33	1,061	21,832
	9.31%	16.12%	26.01%	22.50%	20.80%	0.24%	0.15%	4.86%	

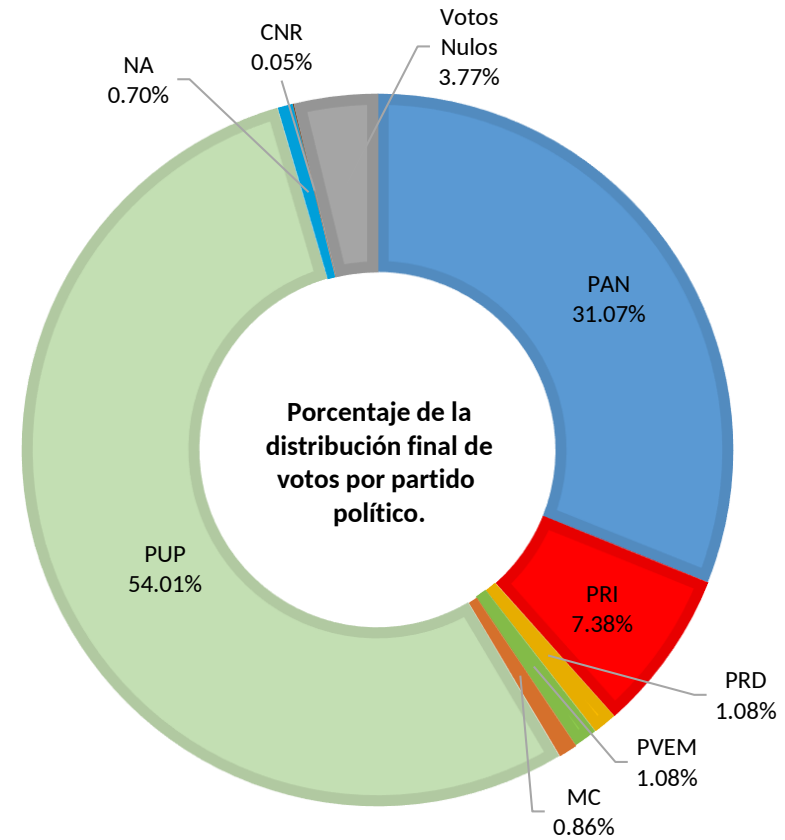
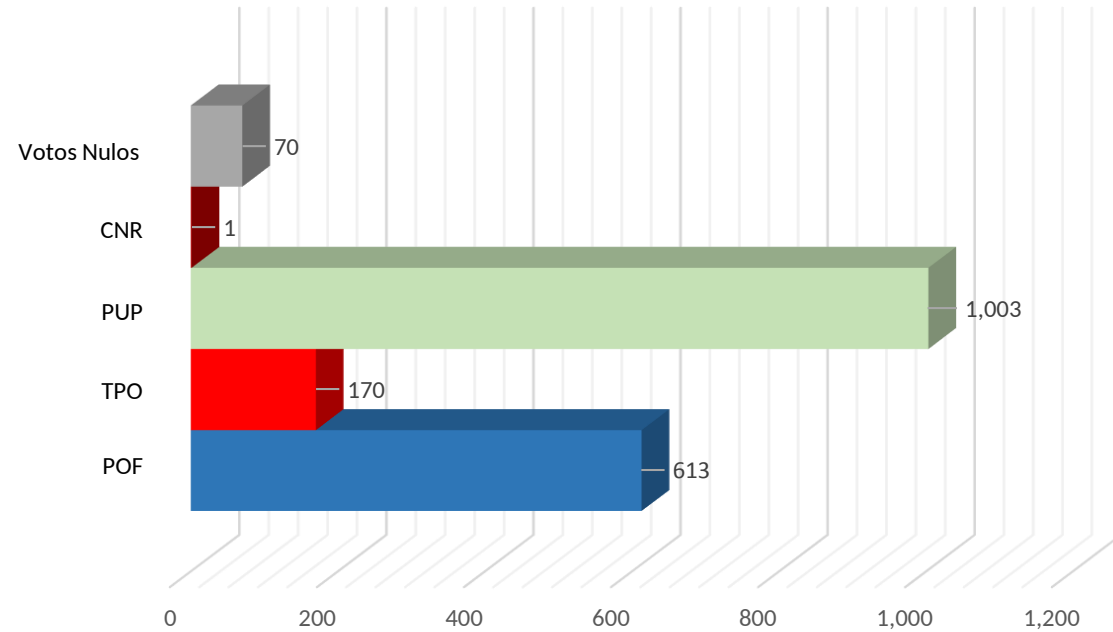
No	Dtto	Cve	Municipio	Sección	Casilla	Lista Nominal	PAN	PRI	PRD	PVEM	MC	PUP	NA	PAN PRD MC	PAN PRD	PAN MC	PRD MC	PRI PVEM NA	PRI PVEM	PRI NA	PVEM NA	CNR	Votos Nulos	Votación Total	% de Participación
1	24	252	San Mateo Río Hondo	1310	B	413	134	16	3	3	1	143	1	5	2	0	0	1	2	1	0	0	12	324	78.45%
2	24	252	San Mateo Río Hondo	1310	C01	412	115	8	2	4	4	148	2	1	2	0	0	1	0	0	0	1	13	301	73.06%
3	24	252	San Mateo Río Hondo	1310	E01	371	53	31	1	2	0	187	1	0	2	0	1	0	1	0	0	0	15	294	79.25%
4	24	252	San Mateo Río Hondo	1311	B	693	123	37	4	6	4	308	8	0	0	1	0	1	0	0	0	0	15	507	73.16%
5	24	252	San Mateo Río Hondo	1312	B	233	54	18	1	1	0	90	0	4	1	4	0	0	0	0	0	0	6	179	76.82%
6	24	252	San Mateo Río Hondo	1313	B	297	87	23	1	2	2	127	0	0	1	0	0	0	0	0	0	0	9	252	84.85%
				4	6	2,419	566	133	12	18	11	1,003	12	10	8	5	1	3	3	1	0	1	70	1,857	76.77%

Distribución de votos por partido político.	PAN	PRI	PRD	PVEM	MC	PUP	NA	CNR	Votos Nulos	Votación Total
	577	137	20	20	16	1,003	13	1	70	1,857

Votación final para los candidatos de las coaliciones y partidos políticos.	Coalición "Por Oaxaca al Frente"	Coalición "Todos por Oaxaca"	PUP	CNR	Votos Nulos	Votación Total
	613	170	1,003	1	70	1,857

Votación Total Emitida: 1,857
 Lista Nominal: 2,419
 % de Participación: 76.77%

Votación final obtenida por los candidatos de las coaliciones y partidos políticos.



POF. Coalición "Por Oaxaca al Frente" PAN, PRD y MC
 TPO. Coalición "Todos Por Oaxaca" PRI, PVEM y NA.
 JHH. Coalición "Juntos Haremos Historia" PT, MORENA y ES.

Distribución final de votos por partido político.	PAN	PRI	PRD	PVEM	MC	PUP	NA	CNR	Votos Nulos	Votación Total
	577	137	20	20	16	1,003	13	1	70	1,857

Votación final obtenida por los candidatos de las coaliciones y partidos políticos.	Coalición "Por Oaxaca al Frente"	Coalición "Todos por Oaxaca"	PUP	CNR	Votos Nulos	Votación Total
	613	170	1,003	1	70	1,857
	33.01%	9.15%	54.01%	0.05%	3.77%	



25 Distrito Electoral Local
San Pedro Pochutla





No	Dtto	Cve	Municipio	Sección	Casilla	Lista Nominal	PAN	PRI	PRD	PVEM	PT	MC	PUP	NA	MORENA	ES	PSD	PMR	PAN PRD MC	PAN PRD	PAN MC	PRD MC	PRI PVEM NA	PRI PVEM	PRI NA	PVEM NA	PT MORENA ES	PT MORENA	PT ES	MORENA ES	CNR	Votos Nulos	Votación Total	% de Participación		
1	25	322	San Pedro Pochutla	1516	B	677	6	97	91	42	19	2	7	5	151	5	1	8	2	1	0	0	4	2	0	0	8	1	2	2	0	18	474	70.01%		
2	25	322	San Pedro Pochutla	1516	C01	677	5	113	84	25	16	1	3	4	145	3	5	3	2	3	0	0	3	4	0	0	6	1	0	0	0	25	451	66.62%		
3	25	322	San Pedro Pochutla	1516	C02	677	7	115	84	41	21	2	10	4	139	6	10	3	1	1	0	0	4	3	0	0	6	0	0	1	0	16	474	70.01%		
4	25	322	San Pedro Pochutla	1517	B	672	8	78	151	21	21	2	5	5	120	6	0	4	5	1	0	0	5	1	0	0	2	3	0	1	0	22	461	68.60%		
5	25	322	San Pedro Pochutla	1517	C01	671	6	102	106	37	17	2	6	4	106	2	2	4	0	3	0	1	2	1	1	0	4	1	0	2	0	14	423	63.04%		
6	25	322	San Pedro Pochutla	1518	B	726	3	108	117	54	25	3	5	5	94	4	3	6	2	1	0	2	4	1	1	1	3	0	0	0	0	19	461	63.50%		
7	25	322	San Pedro Pochutla	1518	C01	726	5	121	106	44	11	0	3	4	104	5	0	11	1	4	0	0	5	7	1	0	6	2	0	3	0	20	463	63.77%		
8	25	322	San Pedro Pochutla	1518	C02	726	3	107	113	45	24	2	1	4	114	3	6	10	2	1	0	0	3	1	0	0	7	1	0	1	0	19	467	64.33%		
9	25	322	San Pedro Pochutla	1518	C03	726	5	120	135	40	16	4	6	3	110	3	2	9	4	2	0	0	2	5	0	0	6	1	2	0	0	28	503	69.28%		
10	25	322	San Pedro Pochutla	1518	S01	0	0	1	2	0	0	0	0	0	6	1	1	0	0	0	0	0	0	0	0	0	0	0	0	0	0	0	0	11		
11	25	322	San Pedro Pochutla	1519	B	713	5	139	97	48	14	5	5	7	115	9	5	3	4	4	0	0	2	3	0	0	4	0	0	1	0	25	495	69.42%		
12	25	322	San Pedro Pochutla	1519	C01	713	3	122	109	31	22	4	11	4	114	11	1	3	1	3	0	2	8	4	0	0	4	1	0	2	0	18	478	67.04%		
13	25	322	San Pedro Pochutla	1519	C02	713	5	136	105	51	18	3	14	3	89	10	2	3	2	0	0	2	3	6	1	0	4	3	0	0	0	18	478	67.04%		
14	25	322	San Pedro Pochutla	1519	C03	713	5	139	100	51	21	2	15	8	92	9	1	4	1	0	0	0	8	3	0	0	5	0	1	0	0	16	481	67.46%		
15	25	322	San Pedro Pochutla	1519	C04	713	6	114	109	64	20	4	17	2	113	4	2	5	0	1	0	0	7	9	0	0	2	3	1	1	0	19	503	70.55%		
16	25	322	San Pedro Pochutla	1519	E01	427	2	55	34	6	18	5	6	5	115	5	0	5	0	0	0	0	1	0	1	0	10	2	0	1	0	20	291	68.15%		
17	25	322	San Pedro Pochutla	1520	B	524	3	87	116	28	4	2	10	3	95	8	4	3	1	0	0	0	3	2	0	0	3	0	0	2	0	10	384	73.28%		
18	25	322	San Pedro Pochutla	1520	C01	524	4	82	100	23	10	2	10	3	72	8	1	8	2	2	1	0	6	2	0	0	1	1	0	1	0	14	353	67.37%		
19	25	322	San Pedro Pochutla	1520	C02	523	1	101	109	36	9	0	11	2	88	5	1	5	1	1	0	0	4	1	1	0	2	1	0	2	0	13	394	75.33%		
20	25	322	San Pedro Pochutla	1521	B	381	3	64	69	15	11	1	3	5	73	5	1	2	2	0	0	0	4	3	0	0	2	1	0	0	0	6	270	70.87%		
21	25	322	San Pedro Pochutla	1521	E01	519	9	35	66	8	32	0	3	1	143	7	2	6	2	1	0	0	1	3	0	0	14	7	0	0	0	22	362	69.75%		
22	25	322	San Pedro Pochutla	1522	B	655	1	106	97	37	20	1	6	10	151	9	3	3	1	1	0	1	6	6	1	0	7	0	0	0	0	13	480	73.28%		
23	25	322	San Pedro Pochutla	1522	C01	655	3	109	87	24	24	0	10	5	123	5	2	7	0	0	0	1	2	4	1	0	5	2	1	1	0	21	437	66.72%		
24	25	322	San Pedro Pochutla	1522	C02	654	6	107	78	18	34	3	6	5	108	8	0	1	2	0	0	0	8	3	0	0	10	5	0	2	0	15	419	64.07%		
25	25	322	San Pedro Pochutla	1522	C03	654	3	134	96	22	11	2	3	6	127	2	4	1	3	0	0	3	5	4	1	0	6	1	0	0	0	19	453	69.27%		
26	25	322	San Pedro Pochutla	1523	B	451	1	146	7	112	4	1	1	3	19	1	0	1	0	0	0	0	0	2	0	0	0	0	0	0	0	0	7	305	67.63%	
27	25	322	San Pedro Pochutla	1523	C01	451	4	153	9	110	5	2	2	2	15	2	0	1	0	0	0	0	0	2	0	0	1	0	0	0	0	14	322	71.40%		
28	25	322	San Pedro Pochutla	1524	B	438	12	68	21	8	12	3	2	5	110	8	0	7	0	1	0	0	2	1	0	0	1	7	0	0	0	15	283	64.61%		
29	25	322	San Pedro Pochutla	1525	B	580	2	101	38	46	55	4	4	2	93	4	0	3	1	0	0	1	8	3	2	1	5	1	0	0	0	25	399	68.79%		
30	25	322	San Pedro Pochutla	1525	C01	580	3	92	40	39	52	4	3	3	109	5	0	1	0	0	0	0	5	5	0	1	0	1	0	0	0	27	390	67.24%		
31	25	322	San Pedro Pochutla	1527	B	723	18	105	105	28	25	4	4	5	125	8	0	1	0	2	0	0	2	2	1	0	5	4	0	3	0	26	473	65.42%		
32	25	322	San Pedro Pochutla	1527	C01	723	10	89	100	26	37	5	9	3	107	11	0	1	1	3	0	0	0	6	0	1	8	1	2	0	0	23	443	61.27%		
33	25	322	San Pedro Pochutla	1527	C02	723	16	97	76	28	25	5	4	6	100	13	0	2	2	4	0	0	6	4	0	0	14	4	2	1	0	33	442	61.13%		
34	25	322	San Pedro Pochutla	1528	B	513	5	78	65	29	16	4	4	8	80	6	0	3	1	1	0	1	3	1	1	0	5	3	0	2	0	16	332	64.72%		
35	25	322	San Pedro Pochutla	1528	C01	513	7	79	72	44	14	6	4	4	69	4	0	3	0	1	0	0	2	3	1	0	3	1	0	1	0	21	339	66.08%		
36	25	322	San Pedro Pochutla	1528	C02	513	2	83	69	28	16	2	7	5	72	4	0	2	0	1	0	0	1	3	0	0	2	1	1	3	0	33	335	65.30%		
37	25	322	San Pedro Pochutla	1529	B	724	9	144	135	37	20	4	5	8	97	10	0	7	0	1	0	0	4	3	1	0	3	1	0	2	0	24	515	71.13%		
38	25	322	San Pedro Pochutla	1529	C01	724	9	157	117	26	27	0	4	7	108	12	1	3	3	2	0	0	3	3	0	0	5	1	0	1	0	20	509	70.30%		
39	25	322	San Pedro Pochutla	1529	C02	724	12	110	100	40	26	4	2	4	116	4	1	7	0	2	1	0	5	4	1	1	2	0	0	1	0	37	480	66.30%		
40	25	322	San Pedro Pochutla	1529	E01	264	1	65	21	33	17	0	1	3	27	5	0	0	0	1	0	0	2	2	1	0	3	2	0	0	0	15	199	75.38%		

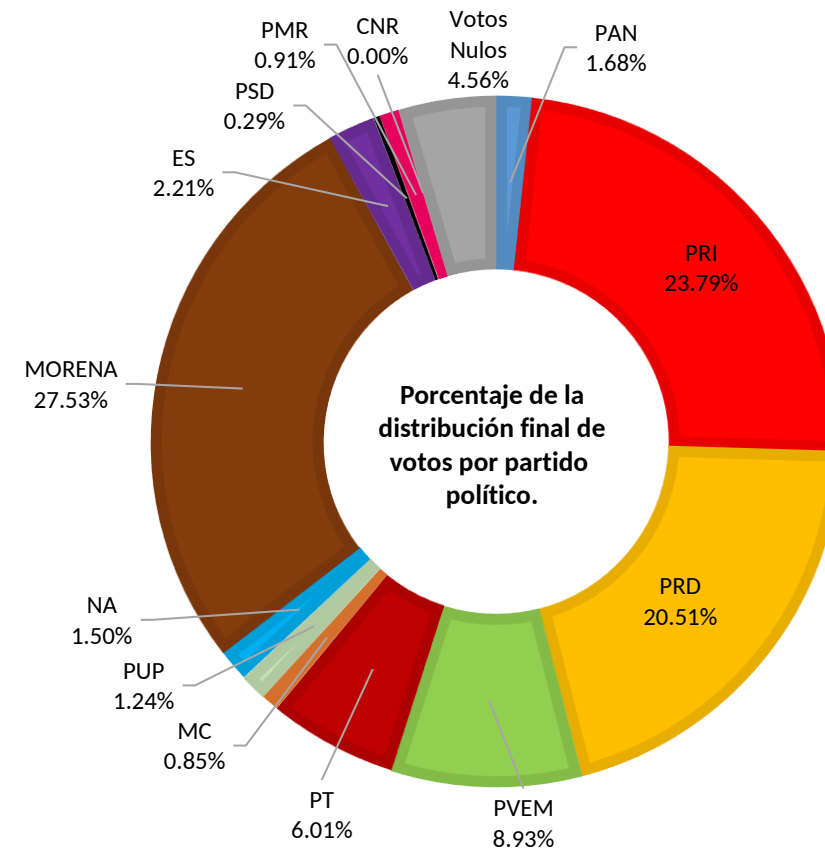
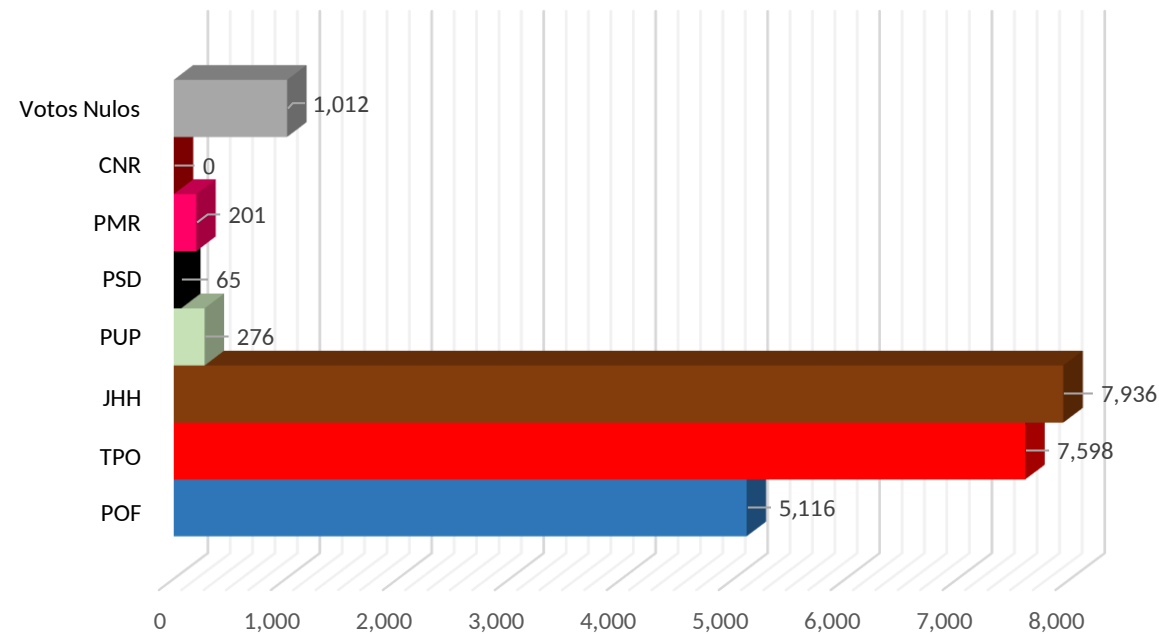
No	Dtto	Cve	Municipio	Sección	Casilla	Lista Nominal	PAN	PRI	PRD	PVEM	PT	MC	PUP	NA	MORENA	ES	PSD	PMR	PAN PRD MC	PAN PRD	PAN MC	PRD MC	PRI PVEM NA	PRI PVEM	PRI NA	PVEM NA	PT MORENA ES	PT MORENA	PT ES	MORENA ES	CNR	Votos Nulos	Votación Total	% de Participación
41	25	322	San Pedro Pochutla	1529	E02	212	2	34	70	10	13	2	2	3	24	4	0	0	0	0	0	1	2	0	1	0	2	0	0	0	0	10	180	84.91%
42	25	322	San Pedro Pochutla	1530	B	504	7	57	88	38	25	3	2	4	73	7	0	7	1	0	0	1	2	2	1	1	3	1	1	1	0	18	343	68.06%
43	25	322	San Pedro Pochutla	1530	C01	504	10	71	90	34	24	1	2	8	77	9	0	10	0	1	0	0	1	1	0	1	2	1	1	1	0	14	359	71.23%
44	25	322	San Pedro Pochutla	1530	C02	503	9	54	115	27	22	2	0	8	47	9	0	9	2	2	0	0	0	2	0	0	0	0	2	1	0	38	349	69.38%
45	25	322	San Pedro Pochutla	1531	B	561	4	65	74	49	46	1	0	4	128	16	0	1	0	0	0	1	3	2	0	0	3	4	0	2	0	6	409	72.91%
46	25	322	San Pedro Pochutla	1531	C01	561	14	100	87	56	36	4	0	2	78	8	0	0	0	1	0	0	3	2	1	0	1	2	0	0	0	22	417	74.33%
47	25	322	San Pedro Pochutla	1531	C02	561	12	102	61	50	35	7	0	5	98	7	0	1	0	1	0	0	0	3	0	0	1	1	1	0	0	19	404	72.01%
48	25	322	San Pedro Pochutla	1532	B	627	1	128	76	32	18	3	5	8	87	5	0	2	0	0	0	0	1	4	0	0	2	0	1	0	0	24	397	63.32%
49	25	322	San Pedro Pochutla	1532	E01	651	11	52	120	35	39	6	6	5	107	6	3	2	0	3	0	3	1	3	0	0	9	1	1	3	0	30	446	68.51%
50	25	322	San Pedro Pochutla	1533	B	708	5	81	64	10	26	5	9	8	233	7	0	1	1	0	0	0	2	0	3	0	12	5	0	0	0	3	475	67.09%
51	25	322	San Pedro Pochutla	1533	C01	708	6	54	60	14	17	5	7	6	255	12	1	3	3	0	0	0	9	0	1	0	14	4	0	0	0	9	480	67.80%
52	25	322	San Pedro Pochutla	1533	C02	707	3	66	53	9	22	4	7	5	261	10	0	2	2	0	1	0	1	0	1	0	6	4	0	0	0	17	474	67.04%
53	25	322	San Pedro Pochutla	1534	B	601	6	66	64	17	21	3	1	6	179	7	0	0	1	0	0	0	5	0	0	0	13	5	0	3	0	8	405	67.39%
54	25	322	San Pedro Pochutla	1534	C01	601	6	73	66	14	28	5	2	8	175	9	0	3	2	2	0	1	0	1	1	0	6	4	1	2	0	14	423	70.38%
55	25	322	San Pedro Pochutla	1534	C02	600	7	75	68	9	25	6	1	5	172	11	0	1	1	1	0	0	2	1	1	0	8	3	0	0	0	14	411	68.50%
				18	55	32,612	321	5,137	4,492	1,849	1,186	157	276	260	5,948	367	65	201	62	60	3	21	175	143	27	7	266	99	20	50	0	1,012	22,204	68.09%

Distribución de votos por partido político.	PAN	PRI	PRD	PVEM	PT	MC	PUP	NA	MORENA	ES	PSD	PMR	CNR	Votos Nulos	Votación Total
	374	5,282	4,554	1,982	1,334	188	276	334	6,112	490	65	201	0	1,012	22,204

Votación final para los candidatos de las coaliciones y partidos políticos.	Coalición "Por Oaxaca al Frente"			Coalición "Todos por Oaxaca"			Coalición "Juntos Haremos Historia"			PUP	PSD	PMR	CNR	Votos Nulos	Votación Total
	5,116	7,598	7,936	276	65	201	0	1,012	22,204						

Votación Total Emitida: 22,204
 Lista Nominal: 32,612
 % de Participación: 68.09%

Votación final obtenida por los candidatos de las coaliciones y partidos políticos.



POF. Coalición "Por Oaxaca al Frente" PAN, PRD y MC
 TPO. Coalición "Todos Por Oaxaca" PRI, PVEM y NA.
 JHH. Coalición "Juntos Haremos Historia" PT, MORENA y ES.

Distribución final de votos por partido político.	PAN	PRI	PRD	PVEM	PT	MC	PUP	NA	MORENA	ES	PSD	PMR	CNR	Votos Nulos	Votación Total
		374	5,282	4,554	1,982	1,334	188	276	334	6,112	490	65	201	0	1,012

Votación final obtenida por los candidatos de las coaliciones y partidos políticos.	Coalición "Por Oaxaca al Frente"	Coalición "Todos por Oaxaca"	Coalición "Juntos Haremos Historia"	PUP	PSD	PMR	CNR	Votos Nulos	Votación Total
	5,116	7,598	7,936	276	65	201	0	1,012	22,204
	23.04%	34.22%	35.74%	1.24%	0.29%	0.91%	0.00%	4.56%	



No	Dtto	Cve	Municipio	Sección	Casilla	Lista Nominal	PAN	PRI	PRD	PVEM	PT	MC	PUP	NA	MORENA	ES	PSD	PAN PRD MC	PAN PRD	PAN MC	PRD MC	PRI PVEM NA	PRI PVEM	PRI NA	PVEM NA	PT MORENA ES	PT MORENA	PT ES	MORENA ES	CNR	Votos Nulos	Votación Total	% de Participación		
1	25	414	Santa María Huatulco	1841	B	715	5	41	2	6	5	146	14	149	56	5	7	3	0	2	0	6	1	4	0	1	0	0	1	0	20	474	66.29%		
2	25	414	Santa María Huatulco	1841	C01	715	0	23	1	7	4	166	18	115	57	3	5	1	0	0	1	9	1	5	1	2	0	0	0	0	20	439	61.40%		
3	25	414	Santa María Huatulco	1841	C02	714	6	27	1	9	2	160	10	132	60	5	6	3	2	0	3	13	0	3	2	1	0	0	1	0	34	480	67.23%		
4	25	414	Santa María Huatulco	1841	C03	714	6	31	4	7	8	188	35	117	59	2	4	2	0	0	0	6	0	7	0	2	2	0	0	0	22	502	70.31%		
5	25	414	Santa María Huatulco	1842	B	659	2	33	3	4	8	141	10	120	55	4	14	3	0	1	1	4	1	3	1	0	0	0	0	20	428	64.95%			
6	25	414	Santa María Huatulco	1842	C01	659	3	25	0	2	5	143	11	107	53	3	12	4	0	0	0	3	2	5	0	0	0	0	1	0	24	403	61.15%		
7	25	414	Santa María Huatulco	1842	C02	659	2	15	3	10	6	153	8	101	56	4	10	2	0	2	1	6	1	6	0	4	0	0	0	0	18	408	61.91%		
8	25	414	Santa María Huatulco	1842	C03	658	3	40	1	1	1	171	10	97	57	1	8	3	0	1	2	5	2	7	0	1	0	0	0	0	16	427	64.89%		
9	25	414	Santa María Huatulco	1842	C04	658	5	21	1	6	5	177	14	103	53	6	15	2	0	0	1	4	0	2	1	0	0	6	1	0	19	442	67.17%		
10	25	414	Santa María Huatulco	1842	E02C01	607	3	36	4	6	2	131	9	109	46	2	11	4	0	0	2	6	0	1	1	1	0	0	0	0	27	401	66.06%		
11	25	414	Santa María Huatulco	1842	E01	627	2	23	5	6	6	121	9	91	37	2	3	3	1	1	1	10	0	5	1	6	0	1	0	0	26	360	57.42%		
12	25	414	Santa María Huatulco	1842	E02	608	2	33	3	3	2	122	14	133	33	2	3	3	0	1	2	10	2	5	2	1	0	0	0	0	19	395	64.97%		
13	25	414	Santa María Huatulco	1843	B	271	2	11	0	6	2	81	0	65	26	2	0	0	0	0	0	2	0	5	1	3	1	0	0	0	17	224	82.66%		
14	25	414	Santa María Huatulco	1844	B	691	17	30	1	7	1	172	7	196	32	3	4	1	0	4	1	8	0	5	1	0	0	0	0	0	25	515	74.53%		
15	25	414	Santa María Huatulco	1844	E01	461	3	21	3	10	4	116	1	99	23	1	14	0	0	1	3	17	1	3	2	1	1	0	0	0	26	350	75.92%		
16	25	414	Santa María Huatulco	1844	E02	447	1	22	1	3	2	138	2	83	30	4	29	1	0	1	0	2	1	5	1	2	1	0	0	0	24	353	78.97%		
17	25	414	Santa María Huatulco	1844	E03	659	5	22	7	6	12	95	3	131	67	8	74	1	0	0	1	5	3	4	0	1	2	0	0	0	22	469	71.17%		
18	25	414	Santa María Huatulco	1845	B	741	1	28	1	17	7	141	3	111	111	9	7	5	0	2	0	8	0	0	0	1	1	0	0	0	11	464	62.62%		
19	25	414	Santa María Huatulco	1845	C01	741	10	27	1	9	5	130	5	129	94	10	11	2	1	1	2	6	1	1	0	1	1	2	2	0	19	470	63.43%		
20	25	414	Santa María Huatulco	1845	C02	741	2	18	3	4	2	137	2	129	103	10	15	3	0	1	1	1	0	0	1	2	0	0	1	0	18	453	61.13%		
21	25	414	Santa María Huatulco	1845	C03	741	7	19	3	6	9	136	4	127	107	6	14	0	0	0	3	4	0	1	1	5	2	1	1	0	13	469	63.29%		
22	25	414	Santa María Huatulco	1845	C04	741	6	16	3	26	4	118	4	129	115	5	14	5	0	0	1	2	3	1	2	0	0	1	2	0	20	477	64.37%		
23	25	414	Santa María Huatulco	1845	C05	741	6	20	3	19	1	103	6	145	101	11	12	4	0	1	1	1	1	0	1	0	1	0	1	0	26	464	62.62%		
24	25	414	Santa María Huatulco	1845	S01	0	0	2	0	0	0	6	0	2	3	1	1	0	0	0	0	0	0	0	0	0	0	0	0	0	0	0	15		
25	25	414	Santa María Huatulco	1846	B	735	7	39	5	11	7	140	7	105	90	16	17	2	0	0	0	3	1	1	0	2	2	0	3	0	6	464	63.13%		
26	25	414	Santa María Huatulco	1846	C01	735	10	32	4	11	3	129	5	100	103	6	15	1	0	0	0	2	0	2	2	0	0	0	1	0	10	436	59.32%		
27	25	414	Santa María Huatulco	1846	C10	734	15	23	1	6	6	127	6	101	119	9	15	1	1	0	1	4	0	1	0	2	0	0	2	0	12	452	61.58%		
28	25	414	Santa María Huatulco	1846	C11	734	8	29	3	15	5	117	1	121	94	11	6	2	0	1	0	1	1	0	1	1	0	0	0	0	14	431	58.72%		
29	25	414	Santa María Huatulco	1846	C12	734	7	32	3	7	2	127	4	109	95	12	13	1	0	0	2	6	2	1	1	4	0	0	1	0	21	450	61.31%		
30	25	414	Santa María Huatulco	1846	C13	734	8	21	2	8	7	150	2	105	81	9	14	1	0	0	0	4	0	0	0	4	1	0	2	0	18	437	59.54%		
31	25	414	Santa María Huatulco	1846	C02	735	8	36	2	8	4	139	7	106	81	14	13	3	0	0	0	3	0	1	0	4	1	0	2	0	10	442	60.14%		
32	25	414	Santa María Huatulco	1846	C03	735	12	24	2	12	5	130	8	135	97	10	11	5	0	0	0	3	2	0	0	2	1	1	2	0	16	478	65.03%		
33	25	414	Santa María Huatulco	1846	C04	734	9	18	1	9	4	161	1	107	111	16	17	3	3	0	0	3	1	1	0	0	0	0	0	0	9	474	64.58%		
34	25	414	Santa María Huatulco	1846	C05	734	13	22	4	12	4	123	1	110	109	7	20	2	0	0	0	0	0	0	0	3	0	0	0	0	14	444	60.49%		
35	25	414	Santa María Huatulco	1846	C06	734	8	23	3	9	6	126	4	123	60	9	17	1	0	0	0	3	0	0	0	4	0	1	0	0	12	409	55.72%		
36	25	414	Santa María Huatulco	1846	C07	734	12	28	4	7	1	123	4	98	106	15	27	0	0	0	3	1	0	2	0	2	0	1	0	0	11	445	60.63%		
37	25	414	Santa María Huatulco	1846	C08	734	8	25	5	9	10	146	5	104	84	18	14	0	0	1	0	4	1	1	1	3	0	0	0	0	6	445	60.63%		
38	25	414	Santa María Huatulco	1846	C09	734	11	20	1	8	5	172	2	103	89	6	18	0	1	2	0	2	1	1	0	2	0	0	0	0	7	451	61.44%		



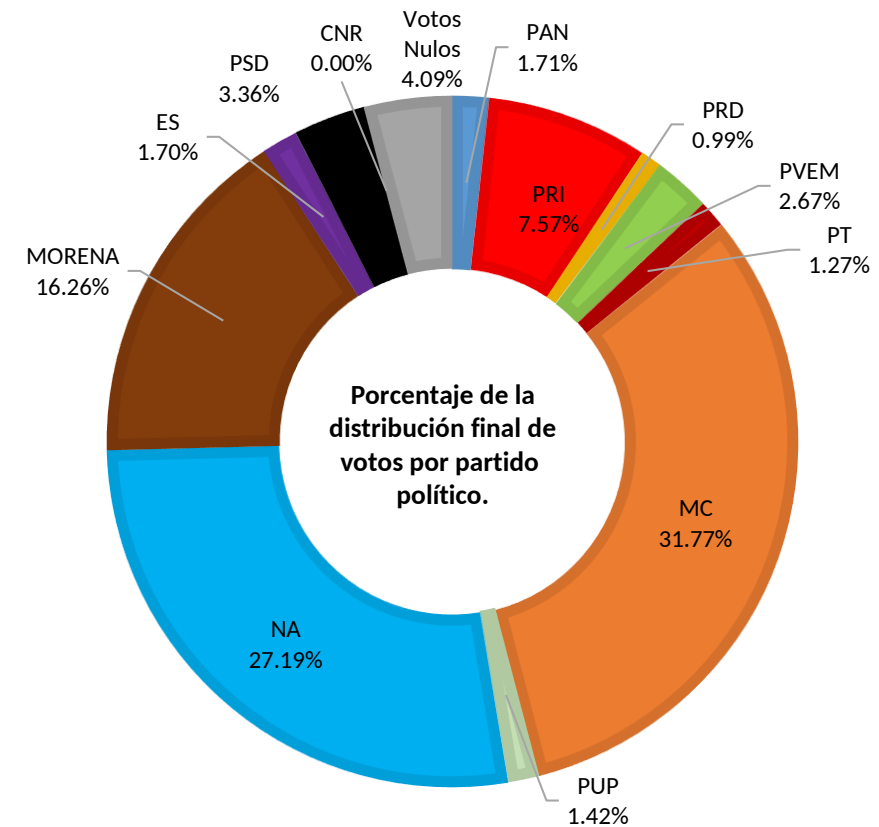
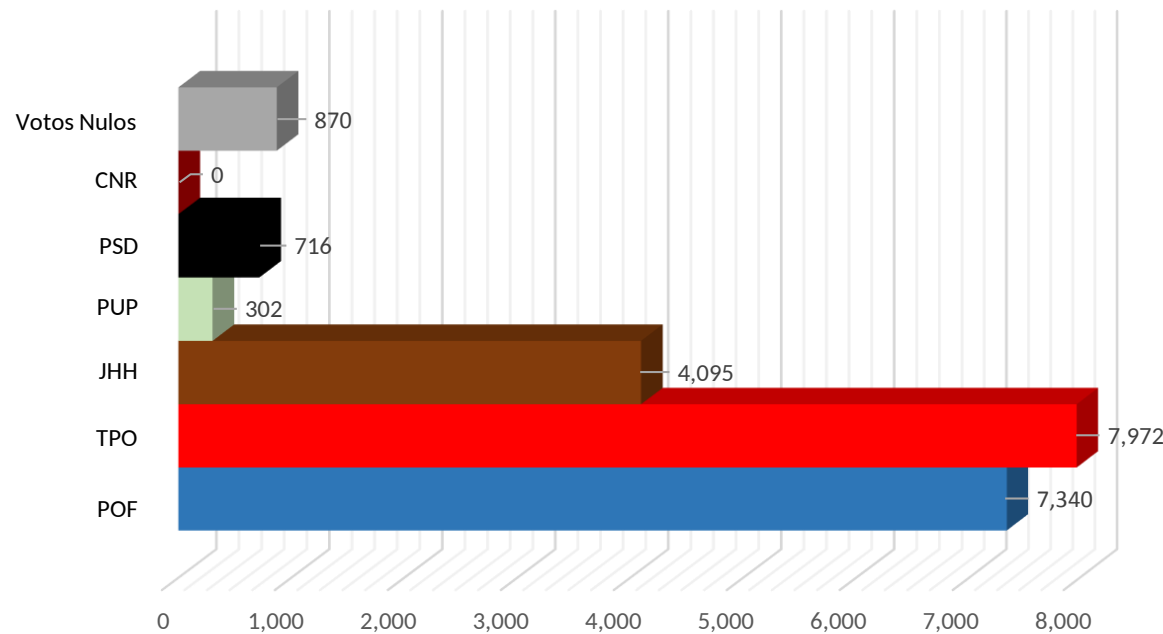
No	Dtto	Cve	Municipio	Sección	Casilla	Lista Nominal	PAN	PRI	PRD	PVEM	PT	MC	PUP	NA	MORENA	ES	PSD	PAN PRD MC	PAN PRD	PAN MC	PRD MC	PRI PVEM NA	PRI PVEM NA	PRI NA	PVEM NA	PT MORENA ES	PT MORENA	PT ES	MORENA ES	CNR	Votos Nulos	Votación Total	% de Participación	
39	25	414	Santa María Huatulco	1847	B	447	14	26	1	8	4	71	4	70	54	3	17	0	2	0	0	2	0	3	0	1	1	1	1	0	10	293	65.55%	
40	25	414	Santa María Huatulco	1847	C01	446	10	27	4	4	1	63	3	62	50	4	18	3	0	0	0	2	0	3	0	1	1	0	0	0	11	267	59.87%	
41	25	414	Santa María Huatulco	1847	S01	0	0	0	0	0	0	1	0	5	4	0	1	0	0	0	0	0	0	0	0	0	0	0	0	0	0	0	11	
42	25	414	Santa María Huatulco	1848	B	499	1	36	4	34	4	76	3	158	15	3	26	4	0	0	1	14	4	5	2	0	0	0	0	0	20	410	82.16%	
43	25	414	Santa María Huatulco	1848	E01C01	508	4	77	5	3	8	107	3	110	21	2	10	5	0	1	0	4	3	4	1	0	0	0	1	0	2	371	73.03%	
44	25	414	Santa María Huatulco	1848	E03C01	552	4	17	4	9	3	157	4	103	47	2	4	4	0	0	0	0	2	2	0	0	1	0	0	0	22	385	69.75%	
45	25	414	Santa María Huatulco	1848	E01	508	1	79	6	12	4	115	4	89	27	2	13	3	0	0	0	10	3	1	1	0	0	0	0	0	25	395	77.76%	
46	25	414	Santa María Huatulco	1848	E02	416	3	22	3	4	4	103	6	68	33	1	42	1	0	0	0	2	0	2	2	0	0	0	0	0	22	318	76.44%	
47	25	414	Santa María Huatulco	1848	E03	552	2	13	6	6	3	134	2	127	58	2	4	0	0	0	0	4	0	3	1	5	1	1	0	0	15	387	70.11%	
48	25	414	Santa María Huatulco	1848	E04	525	0	21	0	2	3	66	3	98	83	6	8	1	0	1	0	4	0	0	0	1	2	0	1	0	16	316	60.19%	
49	25	414	Santa María Huatulco	1849	B	598	4	35	5	3	6	143	2	112	54	2	6	8	0	1	0	8	2	2	0	0	1	0	0	15	409	68.39%		
50	25	414	Santa María Huatulco	1849	C01	598	8	37	0	9	2	135	1	110	37	5	6	4	0	5	0	14	0	3	0	2	0	0	0	0	18	396	66.22%	
51	25	414	Santa María Huatulco	1849	C02	598	3	26	7	4	3	153	7	109	27	2	10	6	0	0	1	8	11	0	2	1	0	0	1	0	20	401	67.06%	
52	25	414	Santa María Huatulco	1850	B	619	5	37	4	12	3	128	2	89	84	6	21	1	0	0	0	9	0	0	1	0	0	0	0	0	11	413	66.72%	
53	25	414	Santa María Huatulco	1850	C01	619	9	29	4	15	4	135	2	70	62	6	20	4	1	0	2	5	2	0	0	2	0	0	0	0	11	383	61.87%	
				10	53	32,733	303	1,438	147	437	224	6,689	302	5,627	3,409	313	716	121	12	31	37	263	56	117	34	81	24	16	28	0	870	21,295	65.06%	

Distribución de votos por partido político.	PAN	PRI	PRD	PVEM	PT	MC	PUP	NA	MORENA	ES	PSD	CNR	Votos Nulos	Votación Total
	364	1,612	211	569	271	6,765	302	5,791	3,462	362	716	0	870	21,295

Votación final para los candidatos de las coaliciones y partidos políticos.	Coalición "Por Oaxaca al Frente"			Coalición "Todos por Oaxaca"			Coalición "Juntos Haremos Historia"			PUP	PSD	CNR	Votos Nulos	Votación Total
	7,340	7,972	4,095	302	716	0	870	21,295						

Votación Total Emitida: 21,295
 Lista Nominal: 32,733
 % de Participación: 65.06%

Votación final obtenida por los candidatos de las coaliciones y partidos políticos.



POF. Coalición "Por Oaxaca al Frente" PAN, PRD y MC
 TPO. Coalición "Todos Por Oaxaca" PRI, PVEM y NA.
 JHH. Coalición "Juntos Haremos Historia" PT, MORENA y ES.

Distribución final de votos por partido político.	PAN	PRI	PRD	PVEM	PT	MC	PUP	NA	MORENA	ES	PSD	CNR	Votos Nulos	Votación Total
	364	1,612	211	569	271	6,765	302	5,791	3,462	362	716	0	870	21,295

Votación final obtenida por los candidatos de las coaliciones y partidos políticos.	Coalición "Por Oaxaca al Frente"	Coalición "Todos por Oaxaca"	Coalición "Juntos Haremos Historia"	PUP	PSD	CNR	Votos Nulos	Votación Total
	7,340	7,972	4,095	302	716	0	870	21,295
	34.47%	37.44%	19.23%	1.42%	3.36%	0.00%	4.09%	

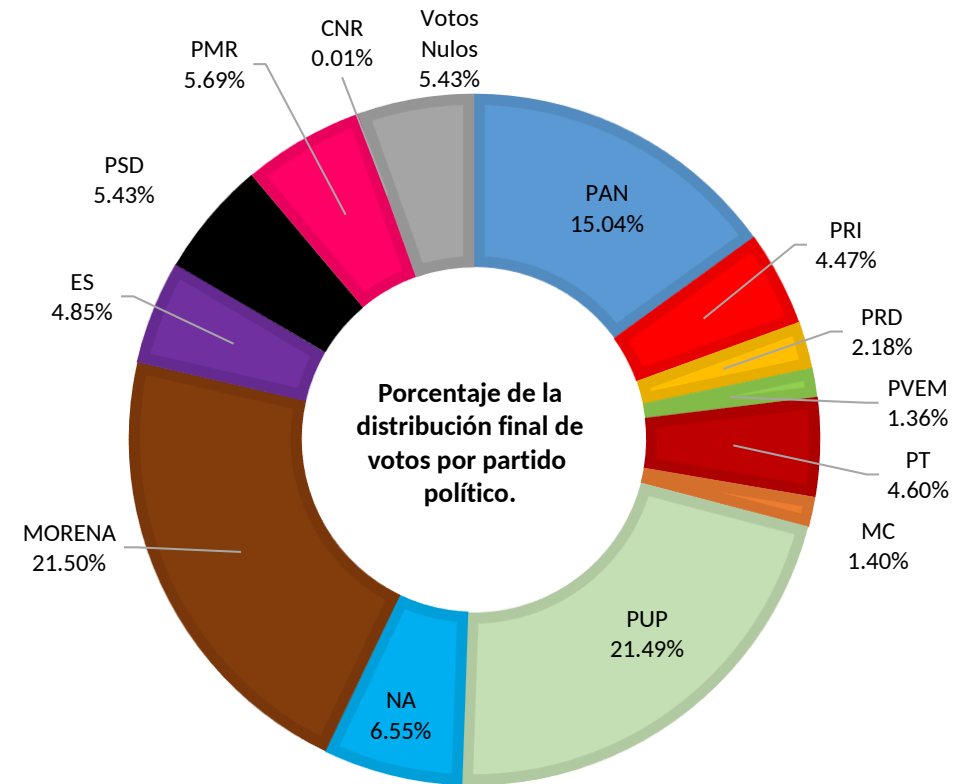
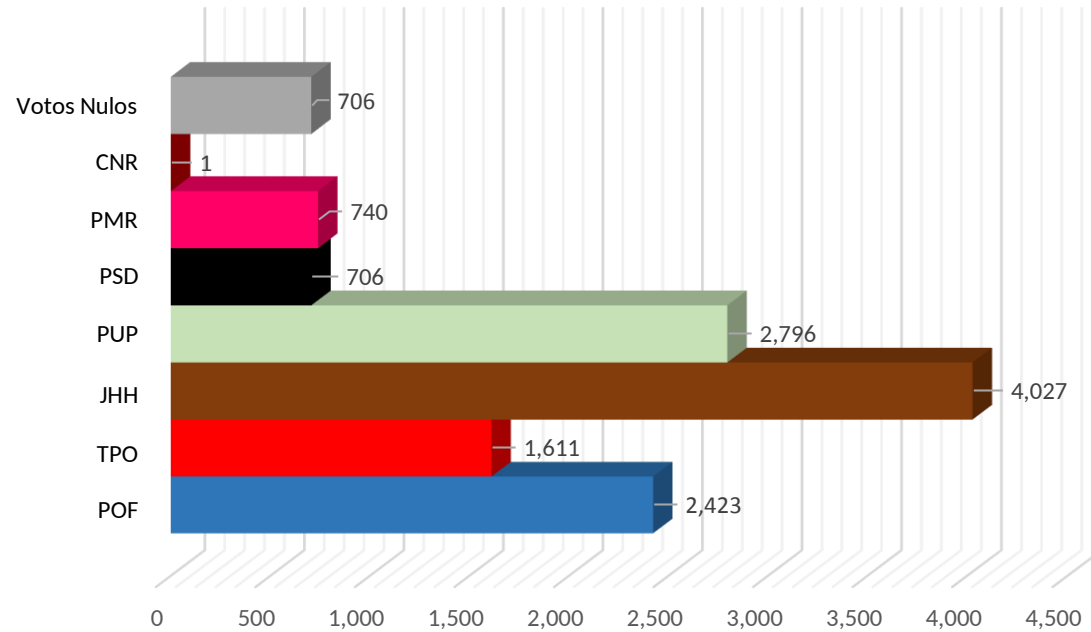
No	Dtto	Cve	Municipio	Sección	Casilla	Lista Nominal	PAN	PRI	PRD	PVEM	PT	MC	PUP	NA	MORENA	ES	PSD	PMR	PAN PRD MC	PAN PRD	PAN MC	PRD MC	PRI PVEM NA	PRI PVEM	PRI NA	PVEM NA	PT MORENA ES	PT MORENA	PT ES	MORENA ES	CNR	Votos Nulos	Votación Total	% de Participación
1	25	440	Santa María Tonameca	1919	B	602	65	12	8	6	15	2	52	20	106	30	63	35	0	0	0	0	3	1	1	0	5	1	0	1	1	22	449	74.58%
2	25	440	Santa María Tonameca	1919	C01	602	53	16	10	1	18	3	47	20	85	49	48	35	2	0	0	0	2	0	0	0	2	2	3	4	0	17	417	69.27%
3	25	440	Santa María Tonameca	1919	C02	601	41	13	5	1	18	2	53	31	103	65	36	23	1	0	0	0	4	0	1	0	6	4	0	3	0	26	436	72.55%
4	25	440	Santa María Tonameca	1919	E01C01	421	15	16	13	4	32	1	80	5	77	12	4	26	0	2	0	0	1	0	1	0	1	0	2	1	0	18	311	73.87%
5	25	440	Santa María Tonameca	1919	E01	421	23	6	9	4	24	2	82	14	87	17	3	18	0	1	0	0	0	1	0	0	3	0	1	2	0	20	317	75.30%
6	25	440	Santa María Tonameca	1920	B	657	63	16	23	4	23	7	161	31	102	9	7	15	0	1	0	0	0	1	0	0	0	1	1	1	0	25	491	74.73%
7	25	440	Santa María Tonameca	1920	C01	657	79	18	19	5	17	6	163	37	89	6	5	17	1	0	0	0	0	1	1	2	1	0	1	1	0	33	502	76.41%
8	25	440	Santa María Tonameca	1921	B	468	41	6	8	3	34	6	63	16	76	7	4	16	0	0	0	0	1	2	0	0	2	1	1	1	0	14	302	64.53%
9	25	440	Santa María Tonameca	1921	C01	467	29	5	2	5	25	1	70	20	104	8	16	11	1	0	0	0	1	0	1	0	7	2	0	0	0	18	326	69.81%
10	25	440	Santa María Tonameca	1922	B	603	75	17	7	3	12	9	95	25	93	21	12	8	3	0	0	1	4	1	1	0	8	1	0	4	0	19	419	69.49%
11	25	440	Santa María Tonameca	1922	C01	602	90	10	2	6	11	6	116	10	95	17	15	12	1	1	2	0	3	1	1	0	10	1	0	1	0	22	433	71.93%
12	25	440	Santa María Tonameca	1922	C02	602	89	25	2	7	9	10	121	27	80	9	11	19	4	0	0	0	5	1	2	0	5	1	1	0	0	25	453	75.25%
13	25	440	Santa María Tonameca	1922	C03	602	81	23	5	3	17	13	127	15	73	6	24	19	3	0	0	1	3	0	2	1	1	0	0	1	0	29	447	74.25%
14	25	440	Santa María Tonameca	1923	B	572	79	30	20	9	23	5	86	31	72	11	9	6	2	0	1	0	7	0	5	1	4	0	1	1	0	19	422	73.78%
15	25	440	Santa María Tonameca	1923	C01	571	75	29	10	7	16	2	82	56	67	17	15	13	2	4	0	0	3	0	0	0	2	1	2	0	0	28	431	75.48%
16	25	440	Santa María Tonameca	1923	E01	689	137	30	6	3	21	10	84	55	77	11	12	14	7	2	1	0	2	1	0	0	4	1	0	1	0	17	496	71.99%
17	25	440	Santa María Tonameca	1924	B	505	59	7	10	1	11	7	31	53	103	9	16	22	3	0	0	0	5	0	0	0	3	1	0	0	0	18	359	71.09%
18	25	440	Santa María Tonameca	1924	C01	504	65	5	3	2	8	10	31	49	121	5	16	10	3	1	1	0	5	0	1	1	4	5	1	2	0	19	368	73.02%
19	25	440	Santa María Tonameca	1924	E01	732	109	27	20	6	17	5	52	30	112	14	21	38	2	0	1	0	5	0	3	1	6	4	1	0	0	37	511	69.81%
20	25	440	Santa María Tonameca	1925	B	686	49	17	2	7	15	2	139	29	67	15	22	48	2	0	1	1	1	1	1	0	7	0	0	2	0	26	454	66.18%
21	25	440	Santa María Tonameca	1925	C01	686	74	14	4	1	21	2	118	21	81	22	28	32	3	0	0	0	2	2	0	1	4	4	1	1	0	34	470	68.51%
22	25	440	Santa María Tonameca	1925	E01	633	85	13	19	7	17	3	153	15	82	19	10	42	0	0	0	0	3	0	0	2	1	0	0	1	0	23	495	78.20%
23	25	440	Santa María Tonameca	1925	E02	257	27	2	0	1	2	2	97	9	25	5	5	22	0	1	0	0	1	0	0	0	0	0	0	0	0	27	226	87.94%
24	25	440	Santa María Tonameca	1926	B	707	93	30	7	4	17	7	118	13	86	23	27	65	1	1	0	0	2	0	0	1	5	0	0	1	0	22	523	73.97%
25	25	440	Santa María Tonameca	1926	C01	707	86	19	0	3	11	6	68	10	102	22	43	43	2	2	0	0	3	0	0	0	6	2	0	4	0	40	472	66.76%
26	25	440	Santa María Tonameca	1927	B	676	49	33	7	7	14	4	114	27	115	20	54	26	1	2	1	0	1	1	0	4	1	1	1	0	25	508	75.15%	
27	25	440	Santa María Tonameca	1927	C01	676	39	30	3	9	23	3	120	23	80	29	36	28	5	0	0	0	7	2	2	1	5	3	0	4	0	20	472	69.82%
28	25	440	Santa María Tonameca	1927	C02	676	51	27	5	5	20	3	108	26	85	23	64	27	2	0	0	0	0	0	1	0	7	1	0	3	0	24	482	71.30%
29	25	440	Santa María Tonameca	1927	E01C01	674	46	18	8	7	17	8	87	51	133	32	50	31	2	0	0	0	2	1	3	0	3	2	1	3	0	19	524	77.74%
30	25	440	Santa María Tonameca	1927	E01	675	55	21	17	8	23	11	78	37	135	25	30	19	5	1	1	0	0	0	0	6	0	0	2	0	20	494	73.19%	
				9	30	17,931	1,922	535	254	139	531	158	2,796	806	2,713	558	706	740	58	19	9	3	76	17	27	11	122	39	18	46	1	706	13,010	72.56%

Distribución de votos por partido político.	PAN	PRI	PRD	PVEM	PT	MC	PUP	NA	MORENA	ES	PSD	PMR	CNR	Votos Nulos	Votación Total
	1,957	582	284	177	599	182	2,796	852	2,797	631	706	740	1	706	13,010

Votación final para los candidatos de las coaliciones y partidos políticos.	Coalición "Por Oaxaca al Frente"	Coalición "Todos por Oaxaca"	Coalición "Juntos Haremos Historia"	PUP	PSD	PMR	CNR	Votos Nulos	Votación Total
	2,423	1,611	4,027	2,796	706	740	1	706	13,010

Votación Total Emitida: 13,010
 Lista Nominal: 17,931
 % de Participación: 72.56%

Votación final obtenida por los candidatos de las coaliciones y partidos políticos.



POF. Coalición "Por Oaxaca al Frente" PAN, PRD y MC
 TPO. Coalición "Todos Por Oaxaca" PRI, PVEM y NA.
 JHH. Coalición "Juntos Haremos Historia" PT, MORENA y ES.

Distribución final de votos por partido político.	PAN	PRI	PRD	PVEM	PT	MC	PUP	NA	MORENA	ES	PSD	PMR	CNR	Votos Nulos	Votación Total
		1,957	582	284	177	599	182	2,796	852	2,797	631	706	740	1	706

Votación final obtenida por los candidatos de las coaliciones y partidos políticos.	Coalición "Por Oaxaca al Frente"	Coalición "Todos por Oaxaca"	Coalición "Juntos Haremos Historia"	PUP	PSD	PMR	CNR	Votos Nulos	Votación Total
	2,423	1,611	4,027	2,796	706	740	1	706	13,010
	18.62%	12.38%	30.95%	21.49%	5.43%	5.69%	0.01%	5.43%	