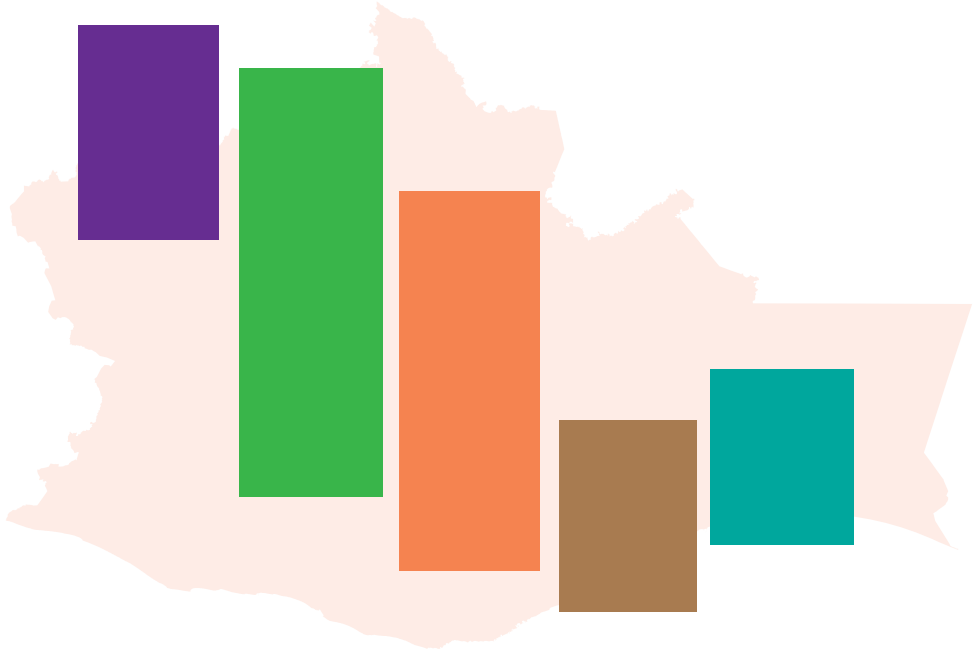




Informe PAÍS sobre la calidad de la CIUDADANÍA en MÉXICO

*Comparativo de los datos
a nivel nacional,
región sur y Oaxaca*



Gustavo Meixueiro y Arón Baca Nakakawa
| coordinadores |

INFORME PAÍS
SOBRE LA CALIDAD DE LA CIUDADANÍA EN MÉXICO
COMPARATIVO DE LOS DATOS A NIVEL NACIONAL,
REGIÓN SUR Y OAXACA

Instituto Estatal Electoral
y de Participación Ciudadana de Oaxaca

CONSEJO GENERAL DEL IEEPCO

Consejero Presidente
Gustavo Meixueiro Nájera

Consejeros y consejeras
Elizabeth Bautista Velazco
Rita Bell López Vences
Filiberto Chávez Méndez
Gerardo García Marroquín
Uriel Pérez García
Nora Hilda Urdiales Sánchez

Secretario Ejecutivo
Francisco Javier Osorio Rojas

Informe País sobre la calidad de la ciudadanía en México

Comparativo de los datos a nivel nacional,
región sur y Oaxaca

Gustavo Meixueiro y Arón Baca Nakakawa



INSTITUTO
ESTATAL ELECTORAL
y de Participación Ciudadana de Oaxaca.

*Informe País sobre la calidad de la ciudadanía en México.
Comparativo de los datos a nivel nacional, región sur y Oaxaca*

1ª edición, Oaxaca, México, septiembre de 2016

© Instituto Estatal Electoral y de Participación Ciudadana de Oaxaca (IEEPCO)
Escuela Naval Militar 1212
Colonia Reforma
Oaxaca de Juárez, Oaxaca, México

ISBN: 978-607-97031-3-4

Miguel Carranza Trejo

Diseño de portada

Nayeli Amaya Pérez

Formación

Alejandro López Morcillo

Cuidado de la edición

Se permite la reproducción de los contenidos editoriales de este libro siempre
y cuando se cite la fuente.

Hecho en México / *Printed in Mexico*

CONTENIDO

Presentación	9
Introducción	13
Resumen	15
Precisiones técnicas	17
Democracia, ciudadanía y gobierno	19
Libertades y derechos	23
Confianza en las instituciones	27
Participación política y vida comunitaria	37
Filantropía	59
Pertenencia a asociaciones	63
Sofisticación política	69
Estado de derecho y victimización	71
Discriminación	79
Actitudes políticas de las mujeres	89
Nota metodológica	93

PRESENTACIÓN

La cultura política ha sido uno de los temas recurrentes en la ciencia política, ya que se considera que las actitudes que asumen las personas hacia la política inciden en el tipo de instituciones y en el sistema democrático que se tiene. Por ejemplo, una ciudadanía participativa y vigilante de los asuntos públicos genera mayores incentivos para la rendición de cuentas de los representantes y los gobernantes.

Desde que Gabriel A. Almond y Sidney Verba publicaran su clásico *La cultura cívica*, donde analizaron los sistemas democráticos de cinco países por medio de encuestas —México entre ellos—, han surgido múltiples estudios para entender este fenómeno. Actualmente encontramos que éste ha sido ampliamente estudiado en el ámbito nacional e incluso desde una perspectiva comparada a nivel internacional con proyectos demoscópicos como el Proyecto de Opinión Pública de América Latina (LAPOP, por sus siglas en inglés) o el Latinobarómetro.

Sin embargo, existen pocos estudios que analicen la cultura política en el ámbito estatal. Esto tiene una razón de ser: faltan encuestas con representatividad a este nivel. En tal sentido, el Informe País sobre la Calidad de Ciudadanía en México, elaborado por el Colegio de México en colaboración con el Instituto Nacional Electoral (INE), representa una gran contribución, ya que dentro de su diseño muestral consideró ser representativo para algunos estados, entre ellos Oaxaca (se realizaron 800 entrevistas en la entidad).

Este libro busca presentar de manera accesible los principales resultados del Informe País para el caso de Oaxaca, siempre colocando estos datos en contexto al comparar los que se obtuvieron en la entidad y para el país. Algunos de los principales hallazgos son los siguientes:

- Oaxaca sobresale en cuestiones relacionadas con la organización para el trabajo comunitario; tiene un porcentaje mucho más alto que el promedio del país. Mientras que en el contexto nacional 3 de cada 10 participantes en el estudio (27%) han realizado trabajo por su comunidad en los últimos 12 meses, en Oaxaca este porcentaje es el doble (56%). Además, los entrevistados señalan en mayor proporción que es fácil organizarse con otros ciudadanos.
- El apoyo a la democracia como mejor forma de gobierno es más bajo en Oaxaca (38%) que el dato nacional, y aumenta el porcentaje de quienes señalan que les da igual la forma de gobierno que se tenga (28%). A nivel nacional poco más de la mitad de los entrevistados (53%) señala que la democracia es preferible a cualquier forma de gobierno; sin embargo, 17% dice que le da igual la forma de gobierno y 2 de cada 10 (22%) contestan que en algunas circunstancias es mejor un gobierno autoritario.
- Si se comparan los resultados a nivel nacional con los del estado, se observa que los habitantes de Oaxaca tienen menor confianza en todas las instituciones incluidas en el estudio.

Con los datos de este estudio se puede observar que un alto porcentaje de la ciudadanía en Oaxaca está organizada para realizar trabajo por su comunidad; esto tiene gran arraigo gracias a tradiciones como el tequio. Sin embargo, tales vínculos comunitarios no impactan en el ámbito de la confianza en las instituciones. Es decir, es necesario utilizar estas redes de organización ciudadana para impulsar una agenda más ambiciosa de participación.

Este libro se divide en las siguientes secciones: primera, democracia, ciudadanía y gobierno; segunda, libertades y derechos; tercera, confianza en las instituciones; cuarta, participación política y vida comunitaria; quinta, filantropía; sexta, pertenencia a asociaciones; séptima, sofisticación política; octava, estado de derecho y victimización; novena, discriminación, y décima, diferencias de género.

Todas las secciones tienen la misma estructura: comparan los resultados estatales con el dato nacional. La excepción es la última, que compara la percepción que tienen las mujeres y los hombres en el estado respecto a algunos temas relevantes.

Los resultados muestran que si bien hay coincidencias en algunos temas entre los datos nacionales y locales, existen aspectos particulares del estado

que es necesario tomar en cuenta al diseñar una estrategia de promoción de la cultura democrática. Dicho lo anterior, esperamos que los datos presentados en este libro sirvan de consulta para académicos y otros interesados en el tema, pero también buscamos que sean fácilmente utilizados por las y los ciudadanos de Oaxaca.

INTRODUCCIÓN*

En los últimos años México ha avanzado de manera importante en la construcción de su democracia: el desarrollo de leyes, instituciones y procedimientos en materia político-electoral ha impulsado la generación de un sistema multipartidista, la celebración de elecciones altamente competidas, y la alternancia y coexistencia de la diversidad política en todos los niveles de gobierno y en las diferentes legislaturas del país, por citar algunos ejemplos. Lo anterior ha significado una ampliación efectiva sin precedentes en nuestra historia de los derechos políticos de las y los mexicanos.

A pesar de estos logros, es evidente que prevalecen condiciones que impiden la consolidación de una vida plenamente democrática y el ejercicio cabal de los derechos ciudadanos. Factores como la pobreza y la desigualdad, la persistencia de prácticas autoritarias y clientelares, la desconfianza en las instituciones, así como las amenazas a la seguridad pública, vulneran la condición ciudadana de los mexicanos e impiden el afianzamiento de una sociedad libre, justa y equitativa.

* Extracto de la introducción del Informe País.

RESUMEN

Si se comparan los porcentajes nacionales y estatales resalta que la proporción de personas que están convencidas de que la democracia es la mejor forma de gobierno es menor en Oaxaca que a nivel nacional, y un mayor porcentaje menciona que le da igual la forma de gobierno. También, los ciudadanos de Oaxaca señalan en mayor medida que el gobierno debe garantizar que se cubran las necesidades mínimas de las personas.

A nivel nacional poco más de la mitad de los entrevistados (53%) señala que la democracia es preferible a cualquier forma de gobierno; sin embargo, 17% dice que le da igual la forma de gobierno y 2 de cada 10 (22%) señalan que en algunas circunstancias es mejor un gobierno autoritario. En Oaxaca el apoyo a la democracia como mejor forma de gobierno es más bajo (38%) y aumenta el porcentaje de aquellos que les da igual la forma de gobierno que se tenga (28%).

Si se comparan los resultados a nivel nacional con los del estado, se observa que los habitantes de Oaxaca tienen menor confianza en todas las instituciones incluidas en el estudio.

Respecto a la participación política no existen diferencias significativas entre el nivel nacional y el estatal, incluso tienden a platicar menos de política e intentan convencer en menor medida a sus amigos de votar por el candidato de su preferencia. Sin embargo, en las cuestiones relacionadas con la organización para el trabajo comunitario, el estado tiene un porcentaje mucho más alto que el promedio del país. Además, los entrevistados señalan en mayor proporción que es fácil organizarse con otros ciudadanos.

Algunas acciones filantrópicas como participar en voluntariados, donar ayudas cuando hay desastres o ayudar a desconocidos, son practicadas con mayor frecuencia en el estado que en el país. En otras, como donar sangre o hacer donativos, no hay diferencias significativas entre estos niveles.

En promedio, los habitantes del estado muestran un ligero menor conocimiento de las instituciones políticas que el promedio nacional.

El porcentaje que contesta que se respetan “poco” o “nada” las leyes en México es ligeramente más alto en el estado que en el país. Sin embargo, en el estado son menos los casos en los que las personas han tenido que modificar los lugares que frecuentan por miedo a la delincuencia y una menor proporción ha sido víctima de algún delito en los últimos 12 meses.

Asimismo, 15% de los que habitan en el estado señalan que han sido discriminados por ser indígenas; en un porcentaje similar, 17% lo ha sido por su color de piel.

PRECISIONES TÉCNICAS

La encuesta fue levantada en agosto de 2013, por lo que los resultados de este estudio reflejan las opiniones de la población en ese momento. Sin embargo, son útiles para hacer un diagnóstico de la percepción de los ciudadanos respecto a la vida en la democracia mexicana.

El número de entrevistas asciende a 11 mil a nivel nacional, de las cuales 2,100 se realizaron en la región sur y 800 en el estado de Oaxaca.

La región sur está compuesta por las entrevistas levantadas en los estados de Chiapas, Guerrero, Oaxaca y Veracruz.

Nota: Si a los porcentajes de las gráficas se agregan las opciones: “no sabe” y “no contestó”, suman el 100%.

DEMOCRACIA, CIUDADANÍA Y GOBIERNO

Principales hallazgos

A nivel nacional poco más de la mitad de los entrevistados (53%) señala que la democracia es preferible a cualquier forma de gobierno; sin embargo, 17% dice que le da igual la forma de gobierno y 2 de cada 10 (22%) contestan que en algunas circunstancias es mejor un gobierno autoritario. En Oaxaca, el apoyo a la democracia como mejor forma de gobierno es más bajo (38%) y aumenta el porcentaje que señala que le da igual la forma de gobierno (28%) que se tenga.

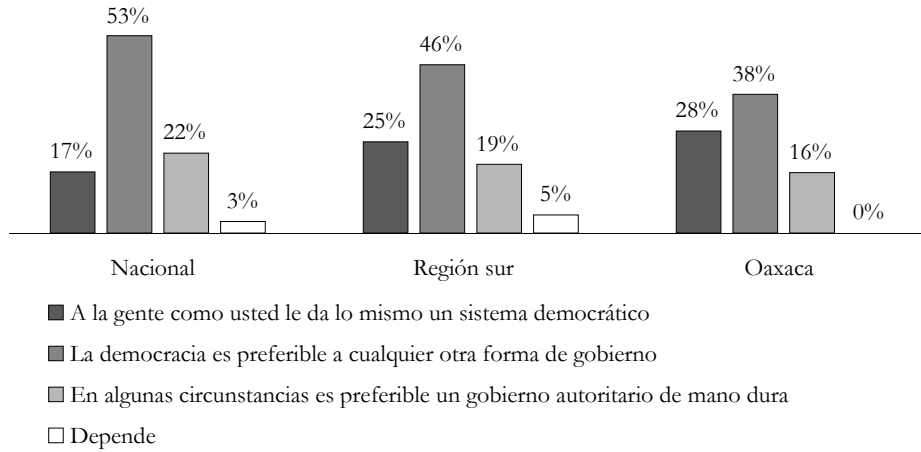
En Oaxaca 72% está en desacuerdo con la frase “Los políticos se preocupan por lo que piensa la gente como yo” y 70% no está de acuerdo con la frase “La gente como yo tiene influencia sobre lo que hace el gobierno”.

Mientras que a nivel nacional poco más de la mitad de los entrevistados (53%) considera que los individuos deben ser los principales responsables de cubrir sus necesidades básicas, en Oaxaca esta proporción se reduce a 4 de cada 10 (38%). En contraparte, a nivel nacional, 17% señala que el gobierno es el principal responsable de que todos tengan cubiertas tales necesidades; para el estado el porcentaje que escoge esta opción aumenta a 28%.

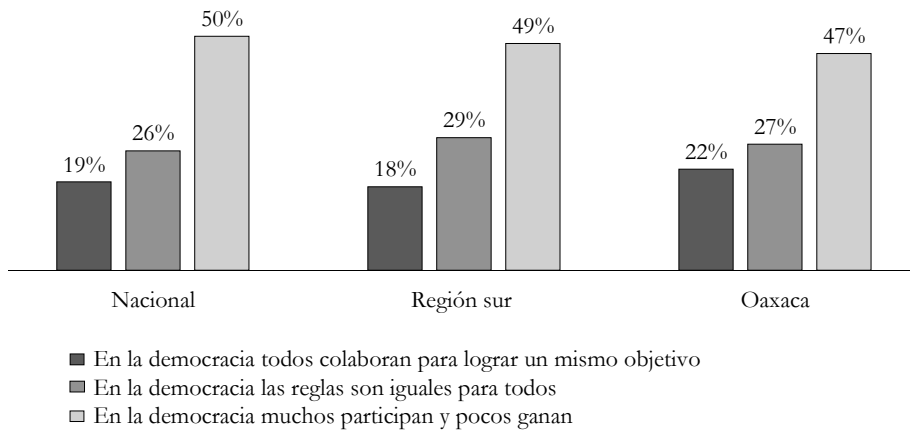
El 50% de los entrevistados a nivel nacional señala que en la democracia muchos participan y pocos ganan; 26% responde que en la democracia las reglas son iguales para todos y 2 de cada 10 (19%) que en esta forma de gobierno todos colaboran para lograr el mismo objetivo. Este dato no presenta variaciones importantes si se compara con las opiniones dadas por la ciudadanía oaxaqueña.

De igual forma, 3 de cada 4 (75%) entrevistados en Oaxaca señalan que los programas sociales son un derecho de los ciudadanos y 1 de cada 4 (24%) que son una obligación del gobierno.

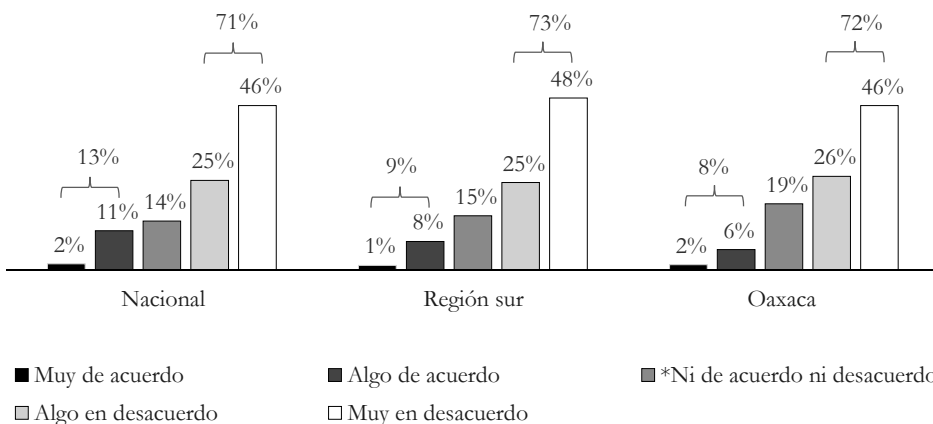
EN LO RELATIVO AL SISTEMA POLÍTICO DE UN PAÍS, ¿CUÁL DE LAS SIGUIENTES FRASES QUE SE MUESTRAN EN LA TARJETA SE ACERCA MÁS A LO QUE USTED PIENSA?



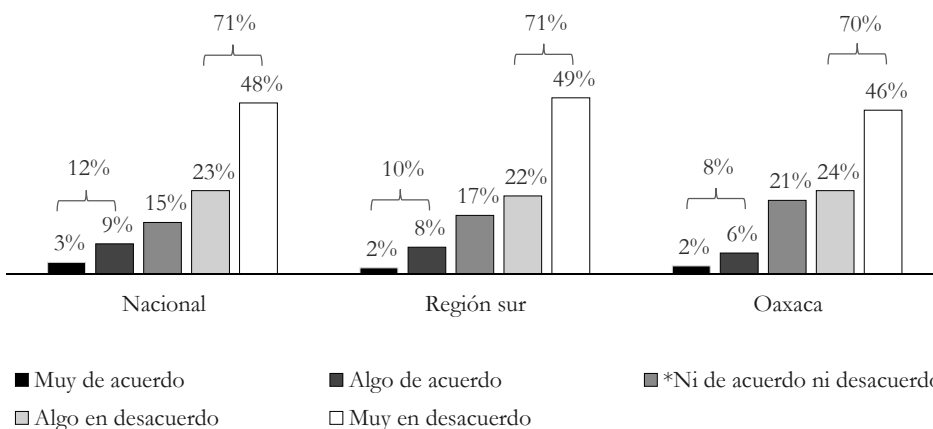
SI TUVIERA QUE DESCRIBIR CÓMO FUNCIONA LA DEMOCRACIA EN MÉXICO, ¿CUÁL DE LAS SIGUIENTES FRASES UTILIZARÍA?



PARA CADA UNA DE ESTAS FRASES, POR FAVOR DÍGAME, ¿ESTÁ USTED DE ACUERDO O EN DESACUERDO? LOS POLÍTICOS SE PREOCUPAN MUCHO POR LO QUE PIENSA LA GENTE COMO YO

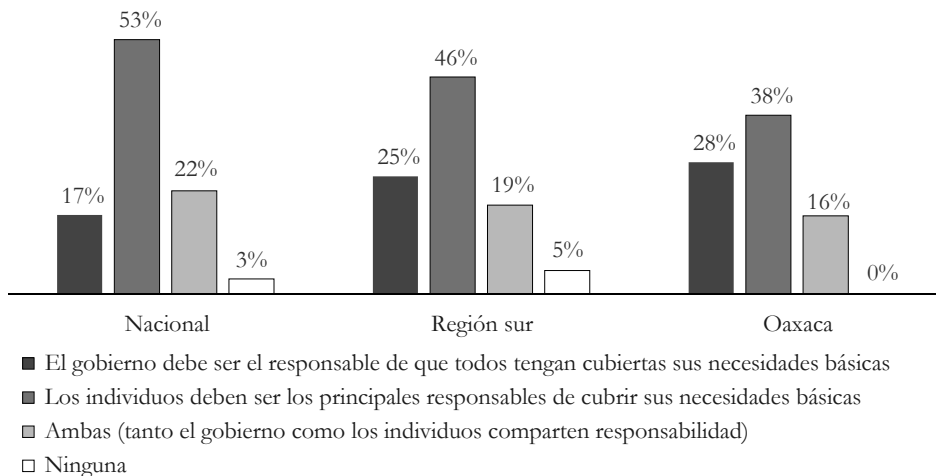


PARA CADA UNA DE ESTAS FRASES, POR FAVOR DÍGAME, ¿ESTÁ USTED DE ACUERDO O EN DESACUERDO? LA GENTE COMO YO TIENE INFLUENCIA SOBRE LO QUE HACE EL GOBIERNO

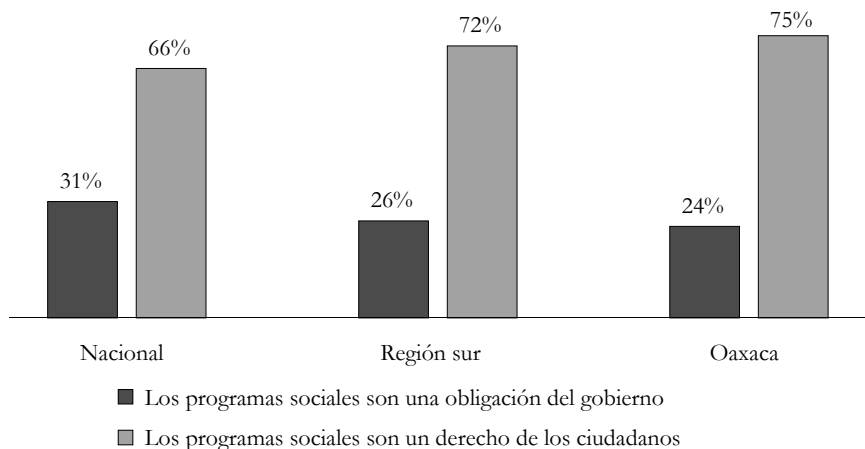


*respuesta espontánea

EN LO RELATIVO AL SISTEMA POLÍTICO DE UN PAÍS, ¿CUÁL DE LAS SIGUIENTES FRASES QUE SE MUESTRAN EN LA TARJETA SE ACERCA MÁS A LO QUE USTED PIENSA?



¿CUÁL DE LAS SIGUIENTES FRASES SE ACERCA MÁS A LO QUE USTED PIENSA RESPECTO A LOS PROGRAMAS SOCIALES (COMO OPORTUNIDADES, PROCAMPO, SEGURO POPULAR, 70 Y MÁS, ETCÉTERA)?



LIBERTADES Y DERECHOS

Principales hallazgos

En este tema 3 de cada 10 entrevistados a nivel nacional (28%) consideran que los ciudadanos están en su derecho cuando cierran o bloquean calles. Poco más de la mitad (56%) está en desacuerdo. En el estado 17% está de acuerdo y 62% en desacuerdo.

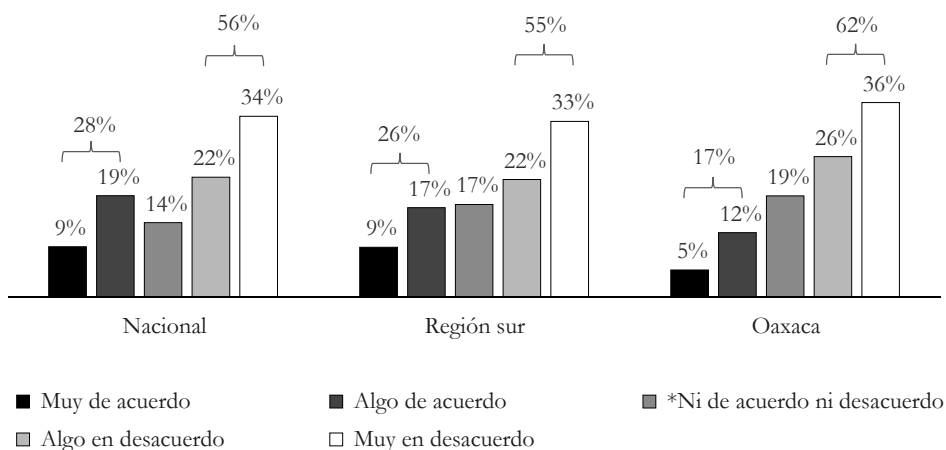
La mitad de los entrevistados a nivel nacional (48%) apoya el que una persona pueda salir en televisión a decir cosas que van en contra de su forma de pensar; 3 de cada 10 (32%) están en desacuerdo con este hecho. En el estado, 4 de cada 10 (36%) están en favor y 3 de cada 10 (32%) en contra de que alguien salga en un medio público a decir cosas que van en contra de la forma de pensar del entrevistado. El resto dice no estar ni de acuerdo ni en desacuerdo.

A nivel nacional, 55% de los ciudadanos señala que siempre se puede votar libremente por el partido que se quiera; este porcentaje aumenta en Oaxaca a 78%.

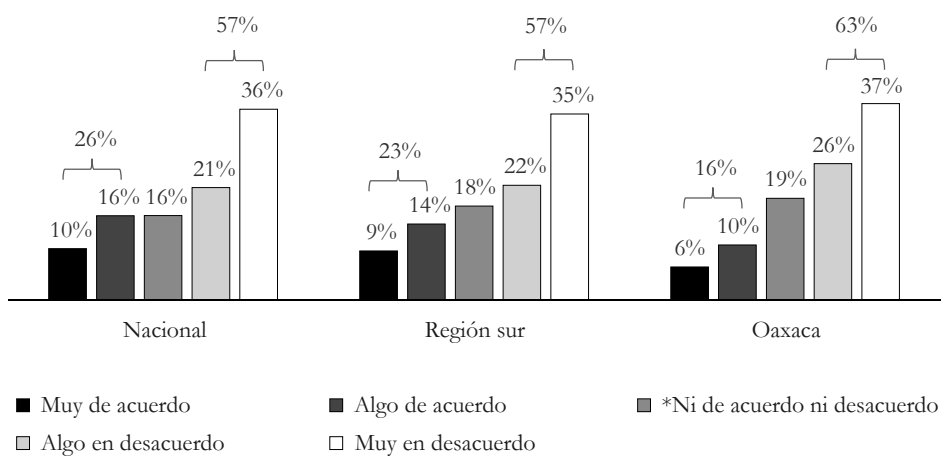
El 61% en México señala que siempre se puede practicar la religión que uno prefiera; en Oaxaca el porcentaje es de 76%.

Por último, 4 de cada 10 mexicanos (36%) afirman que se puede decir libremente lo que uno piensa; en Oaxaca, 61% comparte esta opinión.

¿ESTÁ USTED DE ACUERDO O EN DESACUERDO? CON LA SIGUIENTE FRASE: LOS CIUDADANOS ESTÁN EN SU DERECHO CUANDO CIERRAN Y BLOQUEAN CALLES O CARRETERAS COMO FORMA DE PROTESTA

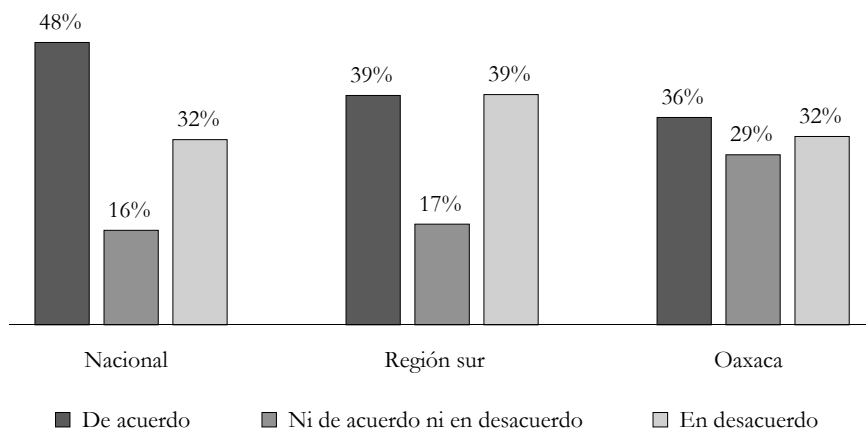


¿ESTÁ USTED DE ACUERDO O EN DESACUERDO? CON LA SIGUIENTE FRASE: LOS CIUDADANOS ESTÁN EN SU DERECHO CUANDO OCUPAN INSTALACIONES O MONUMENTOS PÚBLICOS COMO FORMA DE PROTESTA

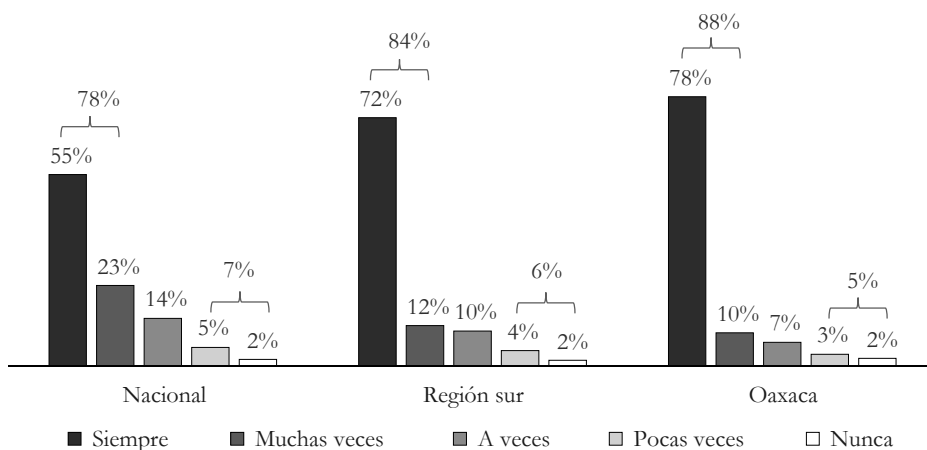


*respuesta espontánea

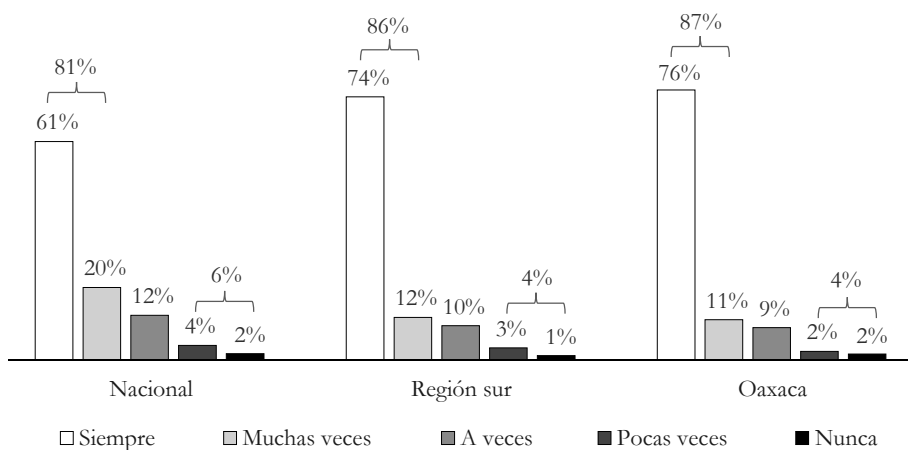
¿ESTARÍA DE ACUERDO O EN DESACUERDO EN QUE SE PERMITIERA SALIR EN TELEVISIÓN A UNA PERSONA QUE VA A DECIR COSAS QUE ESTÁN EN CONTRA DE SU FORMA DE PENSAR?



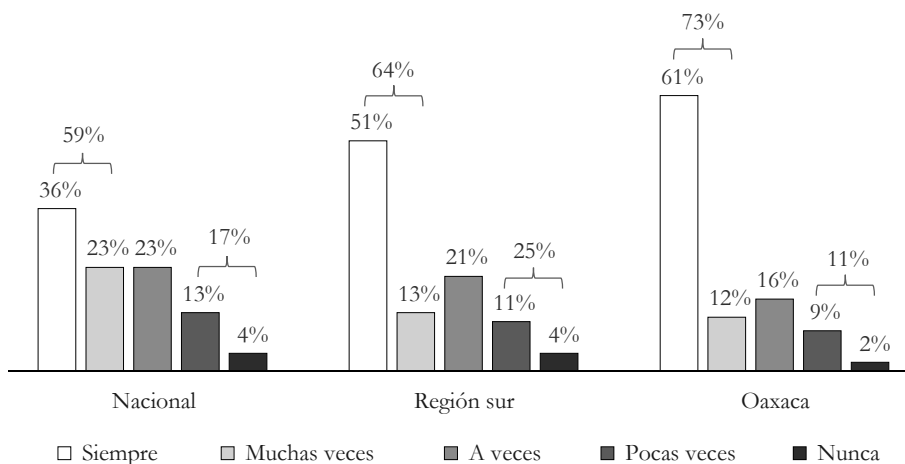
POR LO QUE USTED HA VISTO, DÍGME SI SIEMPRE SUCEDÉ, MUCHAS VECES SUCEDÉ, A VECES SUCEDÉ, POCAS VECES SUCEDÉ O NUNCA SUCEDÉ QUE SE PUEDE VOTAR LIBREMENTE POR EL PARTIDO QUE SE QUIERA



POR LO QUE USTED HA VISTO, DÍGAME SI SIEMPRE SUCEDE, MUCHAS VECES SUCEDE, A VECES SUCEDE, POCAS VECES SUCEDE O NUNCA SUCEDE QUE SE PUEDE PRACTICAR DE MANERA PÚBLICA LA RELIGIÓN QUE UNO PREFERIA



POR LO QUE USTED HA VISTO, DÍGAME SI SIEMPRE SUCEDE, MUCHAS VECES SUCEDE, A VECES SUCEDE, POCAS VECES SUCEDE O NUNCA SUCEDE QUE SE PUEDE DECIR LIBREMENTE LO QUE UNO PIENSA



CONFIANZA EN LAS INSTITUCIONES

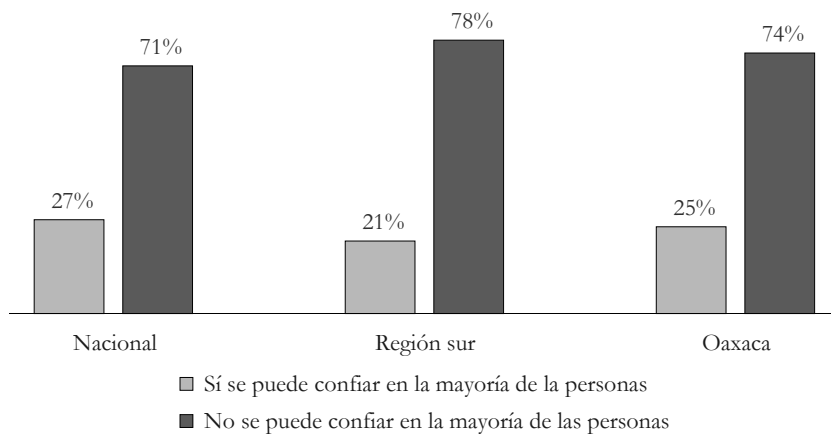
Principales hallazgos

En Oaxaca 3 de cada 4 personas (74%) piensan que no se puede confiar en la mayoría de las personas. Sólo 1 de cada 4 (25%) señala que sí se puede confiar.

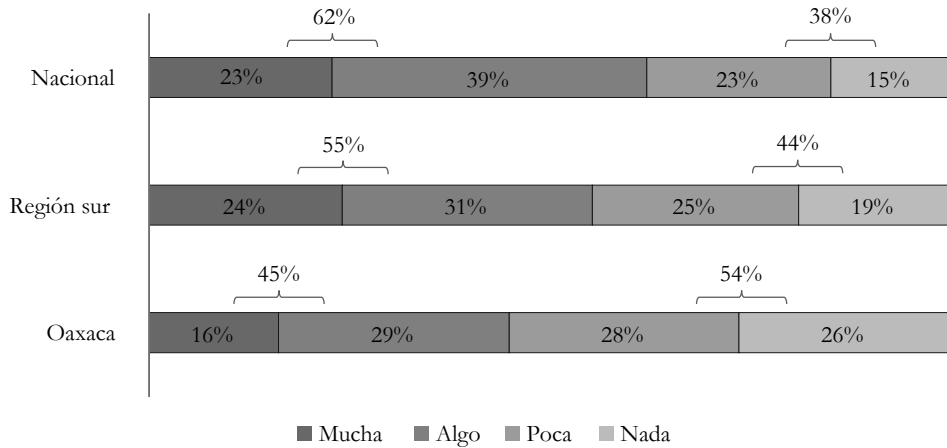
De las instituciones incluidas en el estudio, a nivel nacional el ejército es el que mayor confianza genera entre los entrevistados. Para el caso del estado de Oaxaca son las iglesias.

En todas las instituciones los entrevistados de Oaxaca muestran un nivel de confianza inferior si se compara con la media nacional. Por ejemplo, mientras que en el nivel nacional 4 de cada 10 (39%) “confía mucho” o “algo” en las ONG, para el caso de Oaxaca el porcentaje con esta percepción es de apenas 21%.

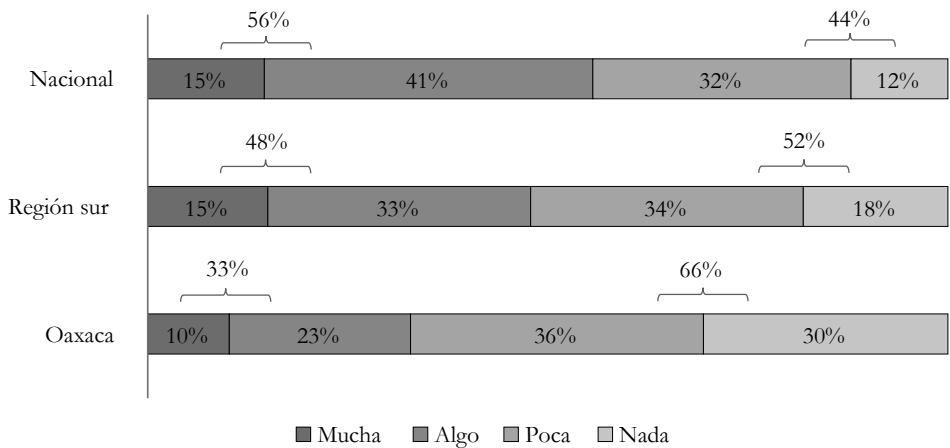
¿DIRÍA USTED QUE SE PUEDE CONFIAR O NO EN LA MAYORÍA DE LAS PERSONAS?



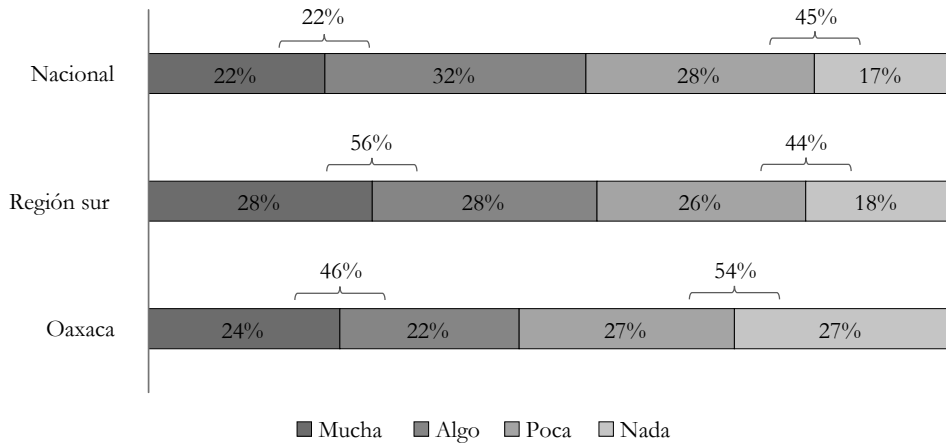
AHORA LE VOY A MENCIONAR EL NOMBRE DE ALGUNAS INSTITUCIONES O GRUPOS SOCIALES. POR FAVOR DÍGAME, ¿CUÁNTA CONFIANZA TIENE EN EL EJÉRCITO?



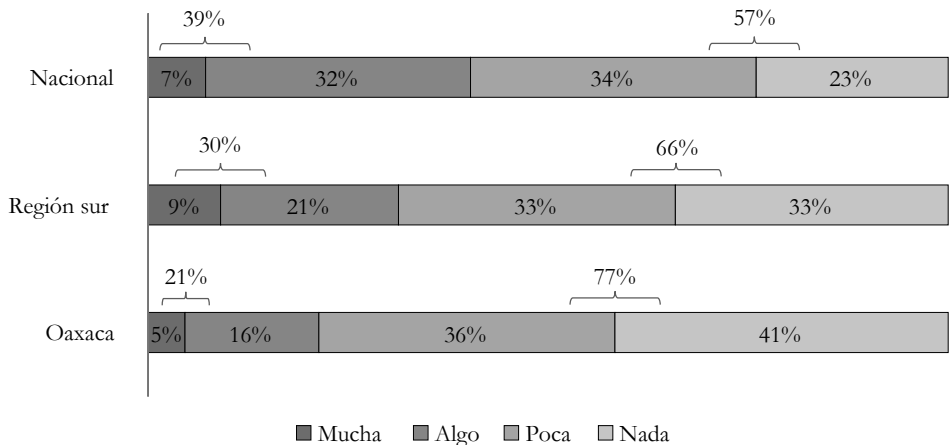
AHORA LE VOY A MENCIONAR EL NOMBRE DE ALGUNAS INSTITUCIONES O GRUPOS SOCIALES. POR FAVOR DÍGAME, ¿CUÁNTA CONFIANZA TIENE EN LOS MAESTROS



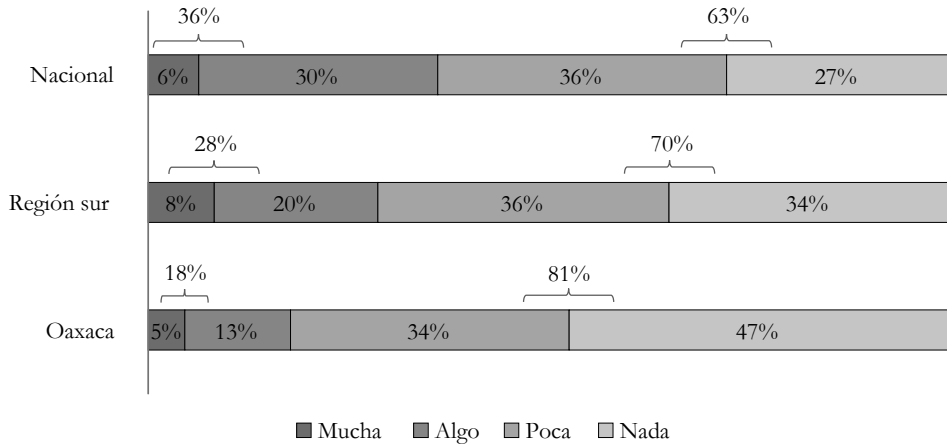
AHORA LE VOY A MENCIONAR EL NOMBRE DE ALGUNAS INSTITUCIONES O GRUPOS SOCIALES. POR FAVOR DÍGAME, ¿CUÁNTA CONFIANZA TIENE EN LAS IGLESIAS?



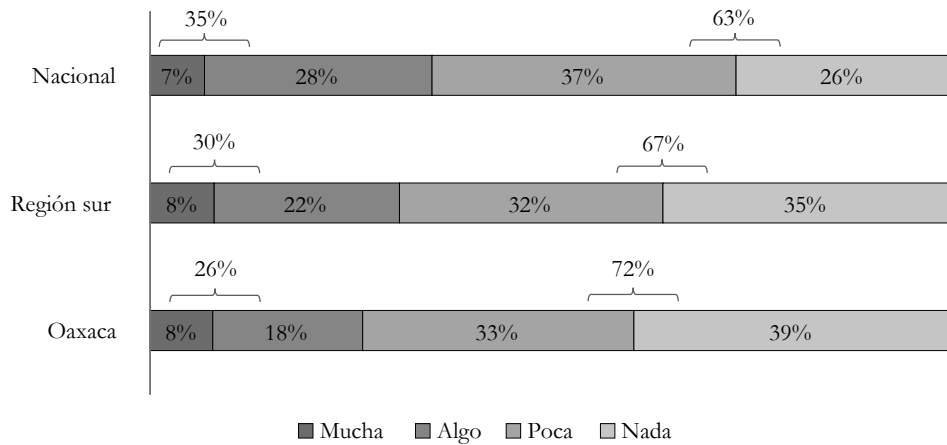
AHORA LE VOY A MENCIONAR EL NOMBRE DE ALGUNAS INSTITUCIONES O GRUPOS SOCIALES. POR FAVOR DÍGAME, ¿CUÁNTA CONFIANZA TIENE EN LAS ORGANIZACIONES NO GUBERNAMENTALES (COMO LAS AMBIENTALES O DE DERECHOS HUMANOS)?



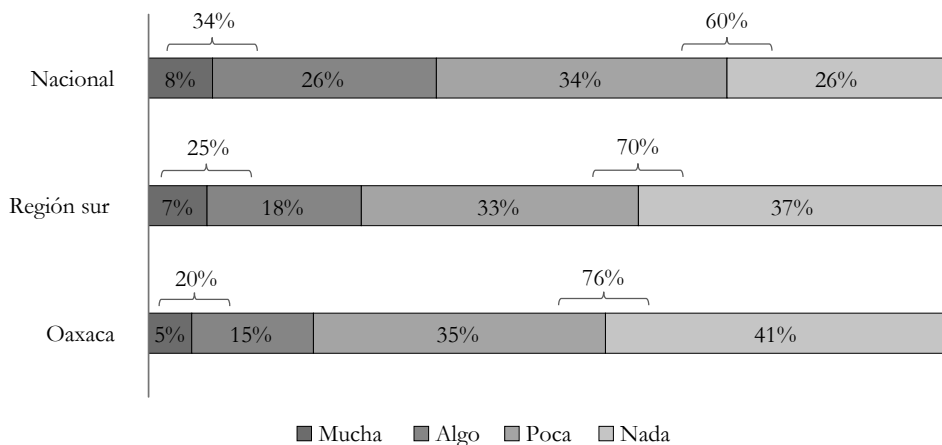
AHORA LE VOY A MENCIONAR EL NOMBRE DE ALGUNAS INSTITUCIONES O GRUPOS SOCIALES. POR FAVOR DÍGAME, ¿CUÁNTA CONFIANZA TIENE EN EL GOBIERNO FEDERAL?



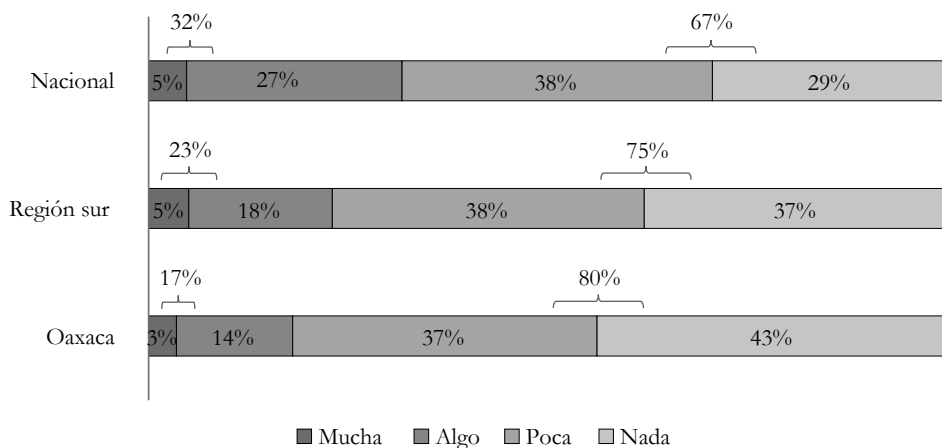
AHORA LE VOY A MENCIONAR EL NOMBRE DE ALGUNAS INSTITUCIONES O GRUPOS SOCIALES. POR FAVOR DÍGAME, ¿CUÁNTA CONFIANZA TIENE EN LAS ORGANIZACIONES VECINALES?



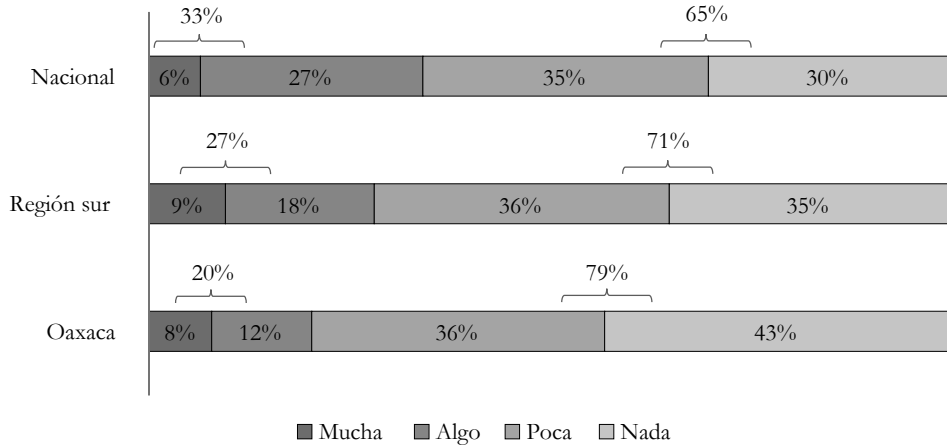
AHORA LE VOY A MENCIONAR EL NOMBRE DE ALGUNAS INSTITUCIONES O GRUPOS SOCIALES. POR FAVOR DÍGAME, ¿CUÁNTA CONFIANZA TIENE EN LAS ORGANIZACIONES DE AYUDA EN ADICCIONES (COMO AA)?



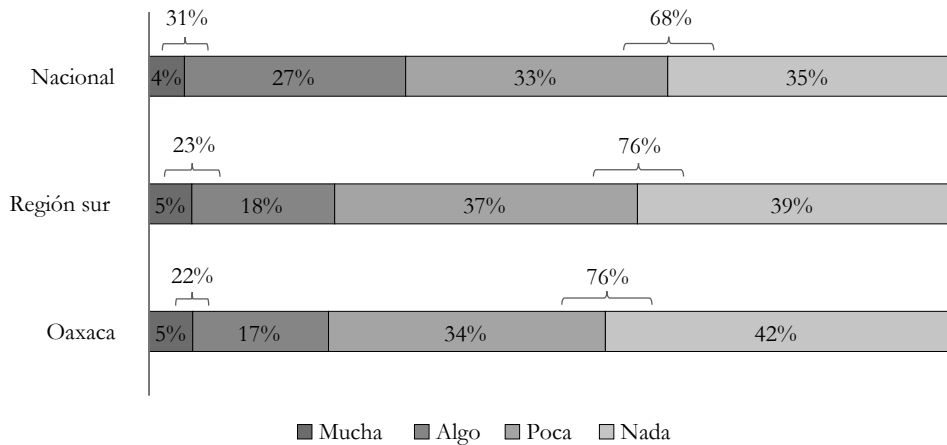
AHORA LE VOY A MENCIONAR EL NOMBRE DE ALGUNAS INSTITUCIONES O GRUPOS SOCIALES. POR FAVOR DÍGAME, ¿CUÁNTA CONFIANZA TIENE EN LOS MEDIOS DE COMUNICACIÓN?



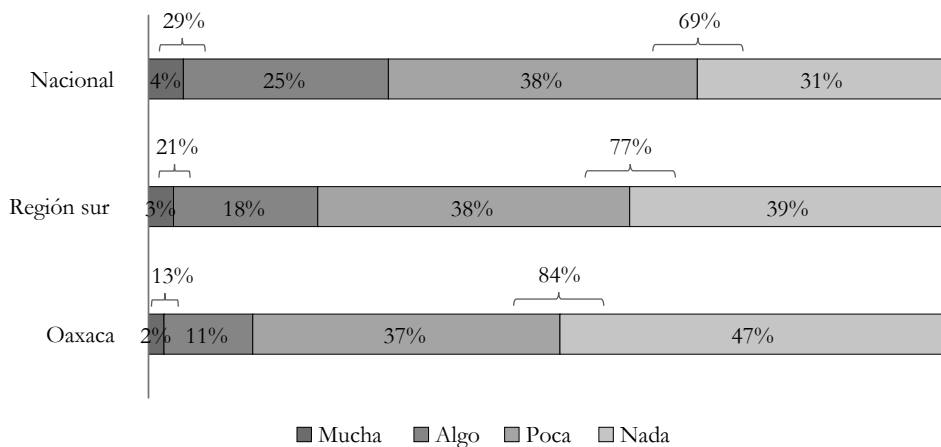
AHORA LE VOY A MENCIONAR EL NOMBRE DE ALGUNAS INSTITUCIONES O GRUPOS SOCIALES. POR FAVOR DÍGAME, ¿CUÁNTA CONFIANZA TIENE EN EL IFE?



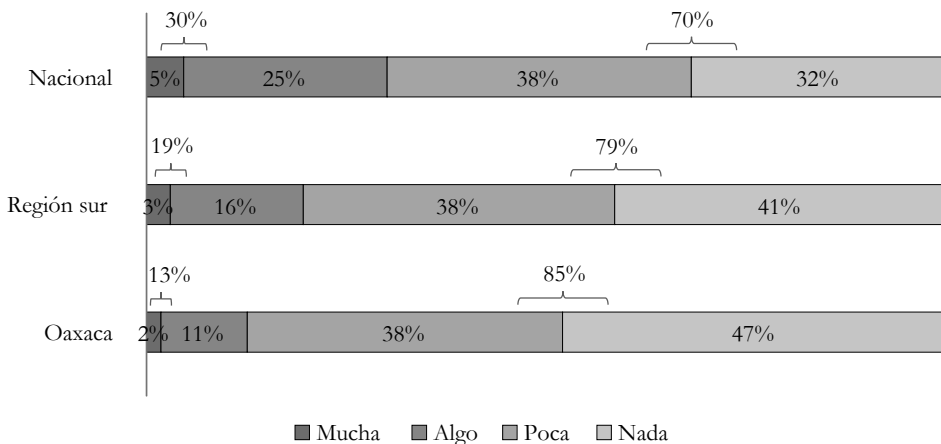
AHORA LE VOY A MENCIONAR EL NOMBRE DE ALGUNAS INSTITUCIONES O GRUPOS SOCIALES. POR FAVOR DÍGAME, ¿CUÁNTA CONFIANZA TIENE EN LA POLICÍA?



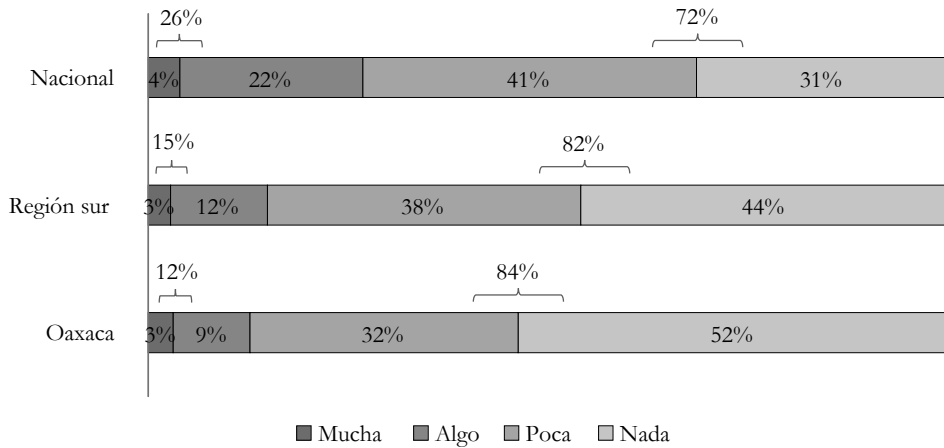
AHORA LE VOY A MENCIONAR EL NOMBRE DE ALGUNAS INSTITUCIONES O GRUPOS SOCIALES. POR FAVOR DÍGEME, ¿CUÁNTA CONFIANZA TIENE EN EL GOBIERNO DE SU ESTADO/DISTRITO FEDERAL?



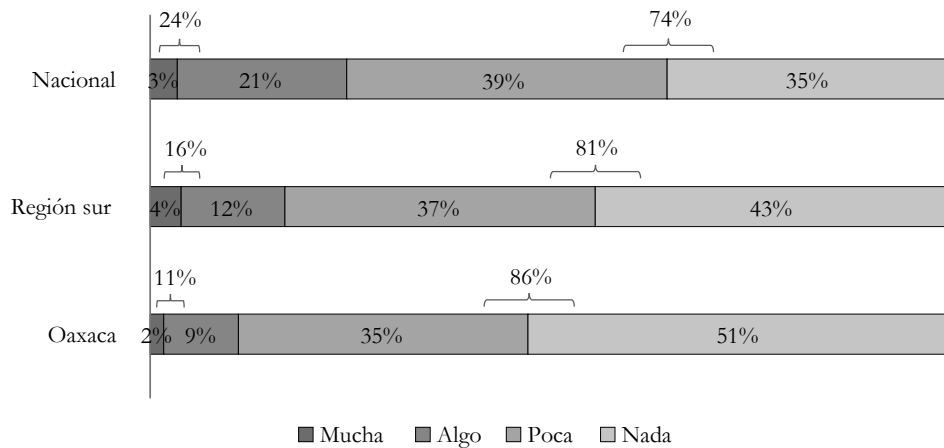
AHORA LE VOY A MENCIONAR EL NOMBRE DE ALGUNAS INSTITUCIONES O GRUPOS SOCIALES. POR FAVOR DÍGEME, ¿CUÁNTA CONFIANZA TIENE EN EL GOBIERNO DE SU MUNICIPIO/DELEGACIÓN?



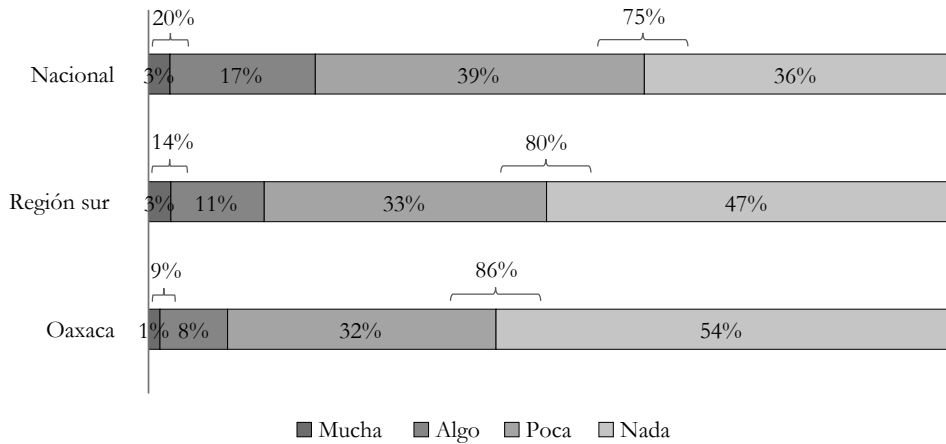
AHORA LE VOY A MENCIONAR EL NOMBRE DE ALGUNAS INSTITUCIONES O GRUPOS SOCIALES. POR FAVOR DÍGAME, ¿CUÁNTA CONFIANZA TIENE EN LOS EMPRESARIOS?



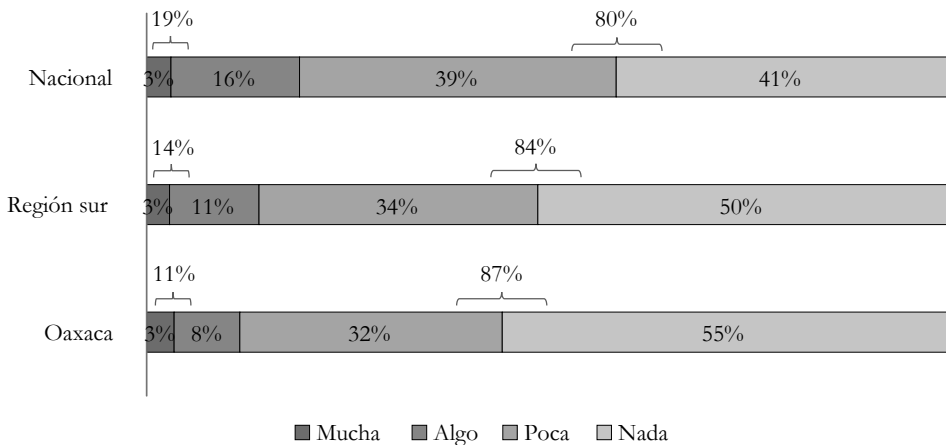
AHORA LE VOY A MENCIONAR EL NOMBRE DE ALGUNAS INSTITUCIONES O GRUPOS SOCIALES. POR FAVOR DÍGAME, ¿CUÁNTA CONFIANZA TIENE EN LOS JUECES?



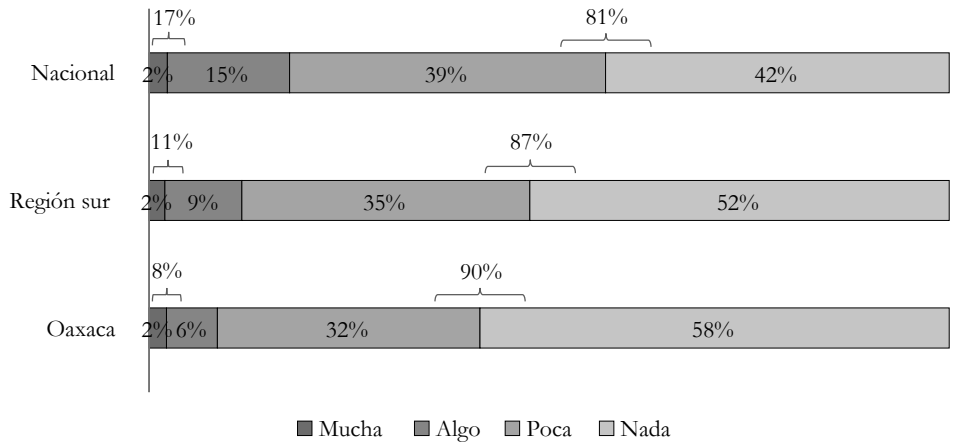
AHORA LE VOY A MENCIONAR EL NOMBRE DE ALGUNAS INSTITUCIONES O GRUPOS SOCIALES. POR FAVOR DÍGAME, ¿CUÁNTA CONFIANZA TIENE EN LOS SINDICATOS?



AHORA LE VOY A MENCIONAR EL NOMBRE DE ALGUNAS INSTITUCIONES O GRUPOS SOCIALES. POR FAVOR DÍGAME, ¿CUÁNTA CONFIANZA TIENE EN LOS PARTIDOS POLÍTICOS?



AHORA LE VOY A MENCIONAR EL NOMBRE DE ALGUNAS INSTITUCIONES O GRUPOS SOCIALES. POR FAVOR DÍGAME, ¿CUÁNTA CONFIANZA TIENE EN LOS DIPUTADOS?



PARTICIPACIÓN POLÍTICA Y VIDA COMUNITARIA

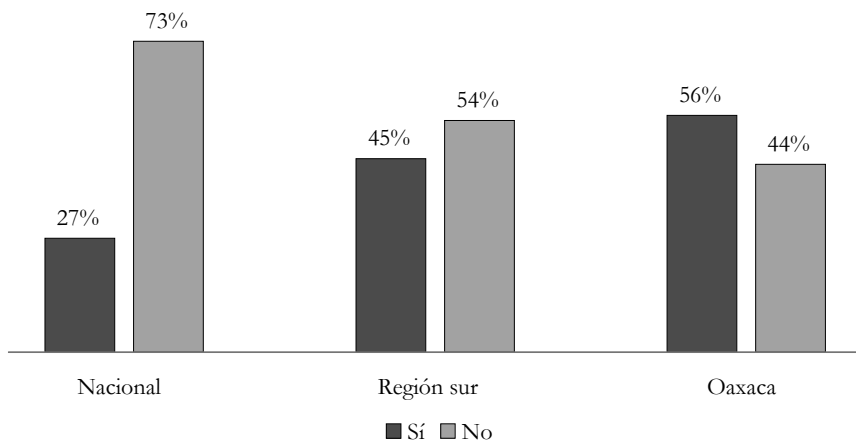
Principales hallazgos

Respecto a las participación política en el estado de Oaxaca, 31% dijo platicar sobre temas políticos, 11% señala haber ido a alguna junta de cabildo, 9% ha intentado convencer a sus amigos para que voten por el candidato que consideran mejor, 12% ha colaborado en campañas electorales, 5% ha participado en manifestaciones y 4% comparte o lee información política en redes sociales como Twitter o Facebook.

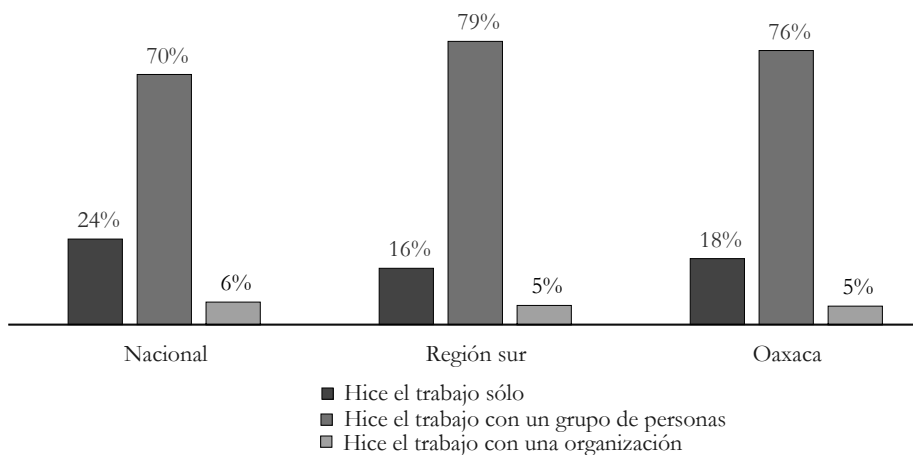
El porcentaje de personas que en los últimos 12 meses ha realizado trabajo por su comunidad en Oaxaca es más del doble que la media nacional. Mientras que en Oaxaca 56% ha realizado trabajo comunitario, a nivel país el porcentaje es de 27%.

En el país 4 de cada 10 (43%) señalan que es muy difícil organizarse con otros ciudadanos para trabajar por una causa común; en tanto, en el estado esta proporción es de 3 de cada 10 (28%).

DURANTE LOS ÚLTIMOS 12 MESES, ¿USTED HIZO O NO HIZO ALGÚN TRABAJO POR SU COMUNIDAD O COLONIA (COMO LIMPIEZA DE CALLES, MANTENIMIENTO DE PARQUES, ORGANIZACIÓN DE FIESTAS DEL PUEBLO)?

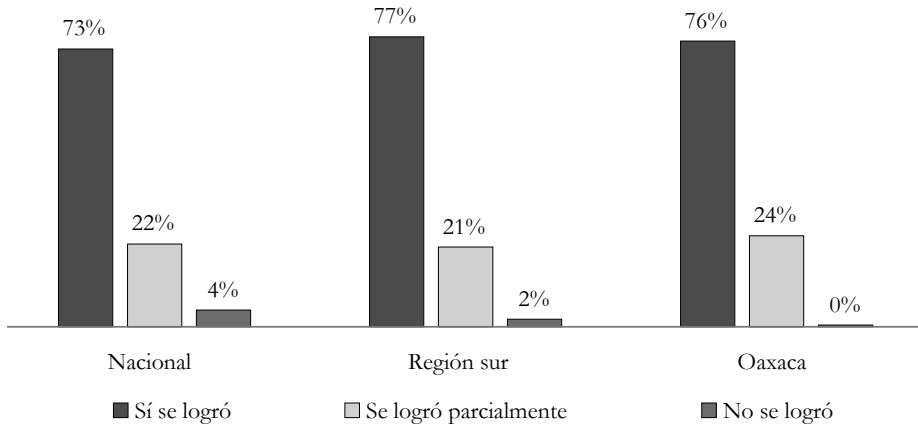


HABLANDO DE LAS VECES EN LAS QUE HA REALIZADO ALGÚN TRABAJO POR SU COMUNIDAD O COLONIA, ¿CON QUIÉN LO REALIZÓ?



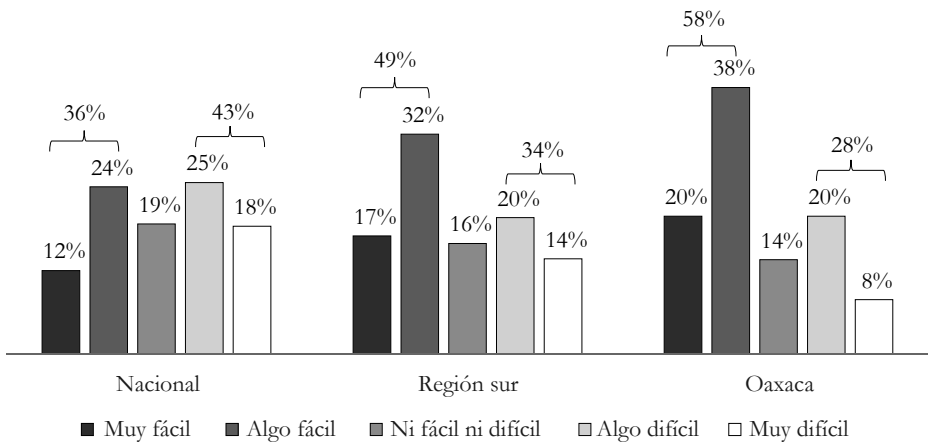
(Sólo se preguntó a los que sí hicieron un trabajo por su comunidad)

Y ¿QUÉ TANTO SE LOGRÓ EL RESULTADO BUSCADO? ¿SÍ SE LOGRÓ, NO SE LOGRÓ O SE LOGRÓ PARCIALMENTE?

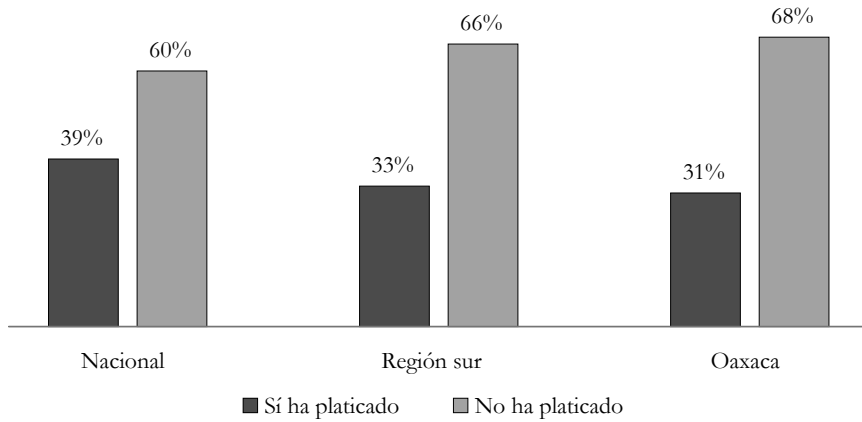


(Sólo se preguntó a los que sí hicieron un trabajo por su comunidad)

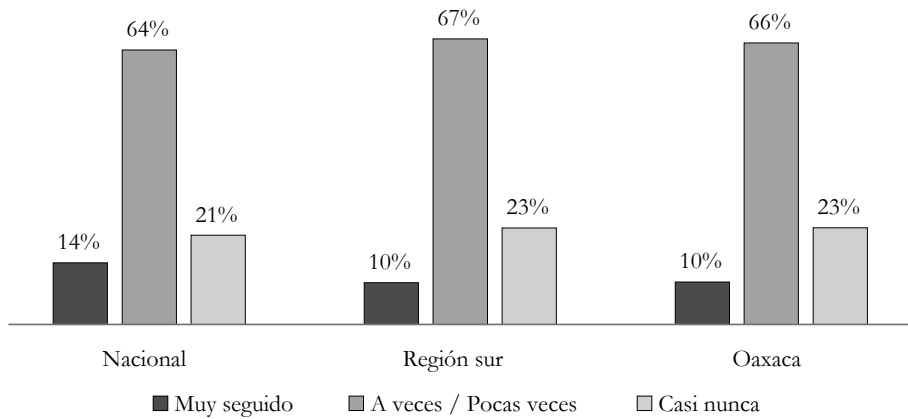
¿CREE USTED QUE ES FÁCIL O DIFÍCIL ORGANIZARSE CON OTROS CIUDADANOS PARA TRABAJAR EN UNA CAUSA COMÚN? ¿MUY O ALGO?



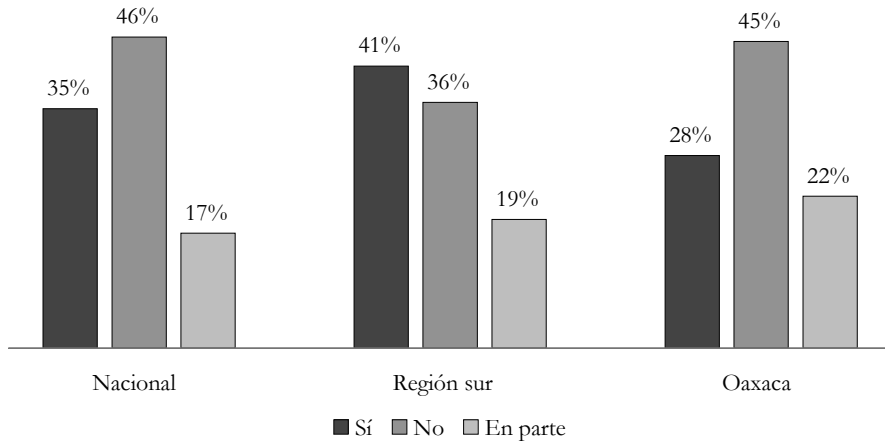
USTED HA, O NO HA PLATICADO CON OTRAS PERSONAS SOBRE TEMAS POLÍTICOS



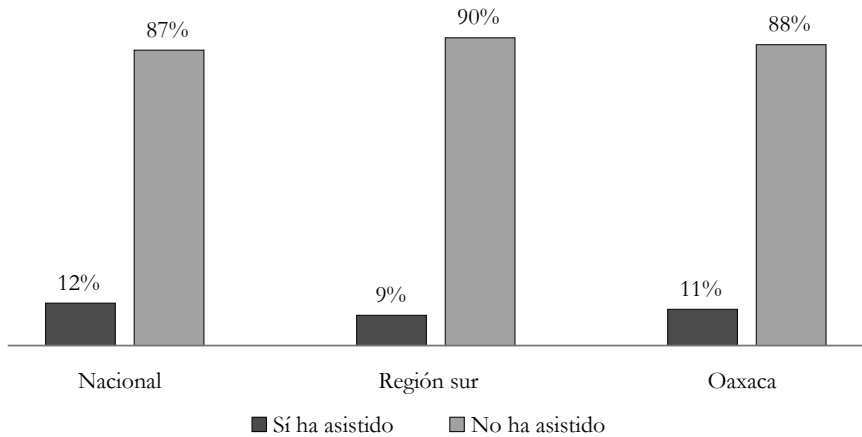
¿CON QUÉ FRECUENCIA REALIZA ESTA ACTIVIDAD: PLATICADO CON OTRAS PERSONAS SOBRE TEMAS POLÍTICOS?



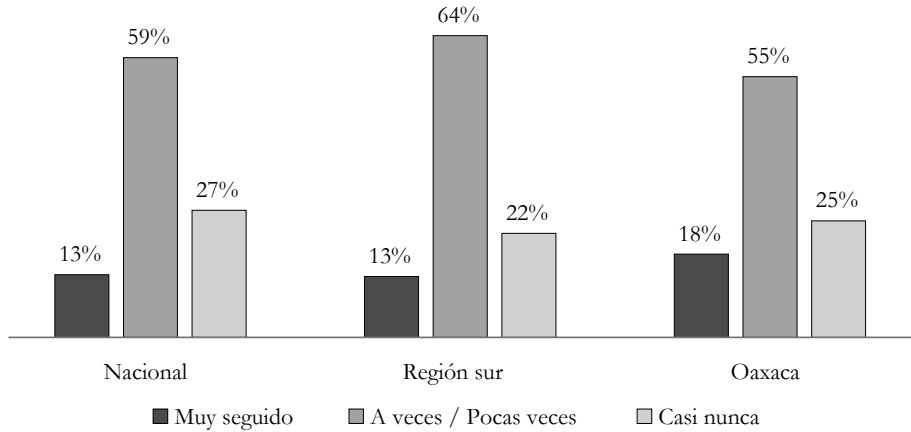
CUANDO USTED HA PLATICADO CON OTRAS PERSONAS SOBRE TEMAS POLÍTICOS, ¿OBTUVO O NO OBTUVO EL RESULTADO DESEADO?



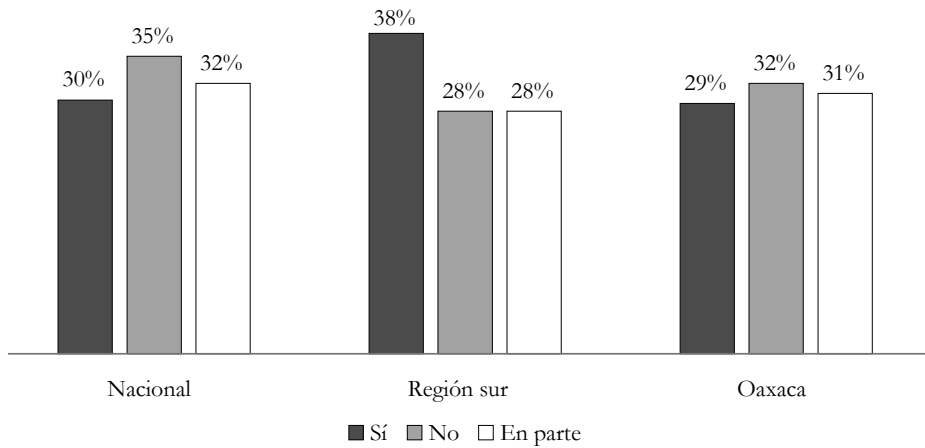
USTED HA, O NO HA ASISTIDO A REUNIONES DEL CABILDO MUNICIPAL O DELEGACIONAL



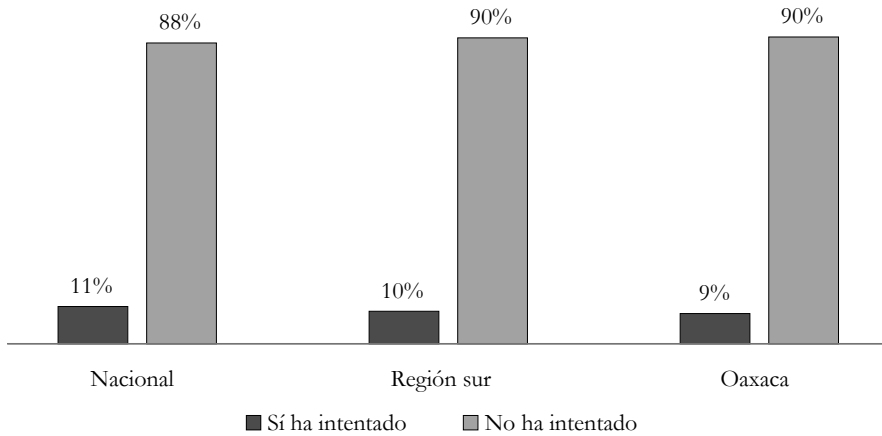
¿CON QUÉ FRECUENCIA REALIZA ESTA ACTIVIDAD: ASISTIDO A REUNIONES DEL CABILDO MUNICIPAL O DELEGACIONAL?



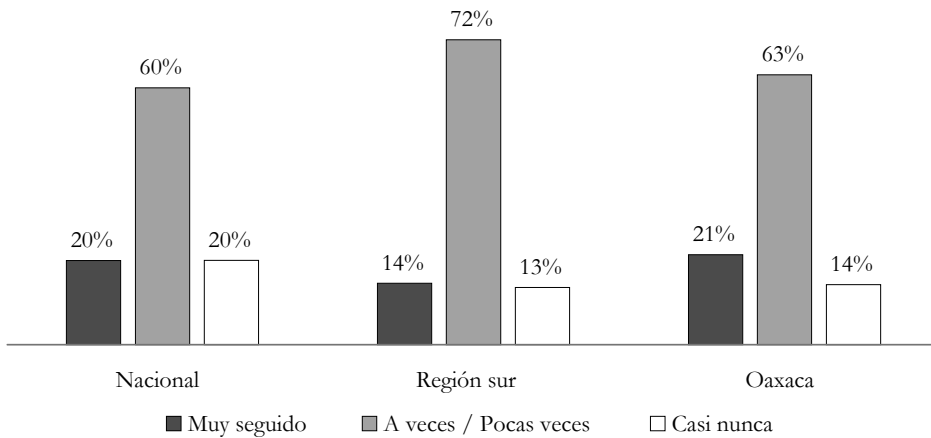
CUANDO USTED HA ASISTIDO A REUNIONES DEL CABILDO MUNICIPAL O DELEGACIONAL, ¿OBTUVO O NO OBTUVO EL RESULTADO DESEADO?



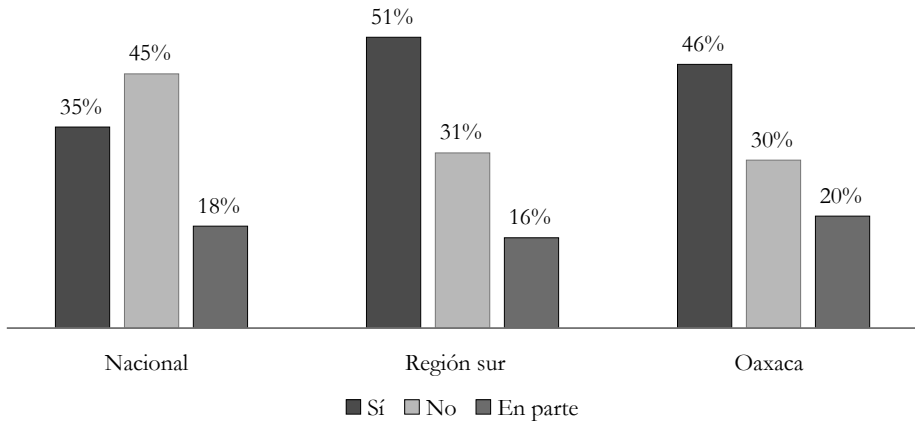
USTED HA, O NO HA INTENTADO CONVENCER A SUS AMIGOS PARA QUE VOTEN POR LOS CANDIDATOS QUE USTED CREE QUE SON LOS MEJORES



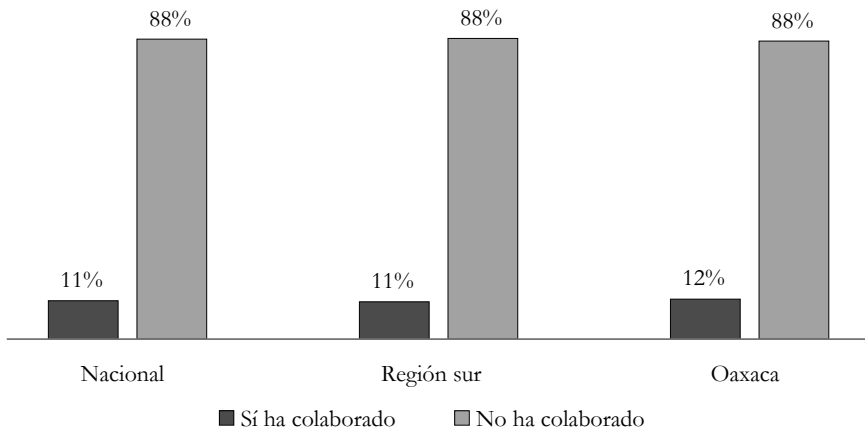
¿CON QUÉ FRECUENCIA REALIZA ESTA ACTIVIDAD: INTENTADO CONVENCER A SUS AMIGOS PARA QUE VOTEN POR LOS CANDIDATOS QUE USTED CREE QUE SON LOS MEJORES?



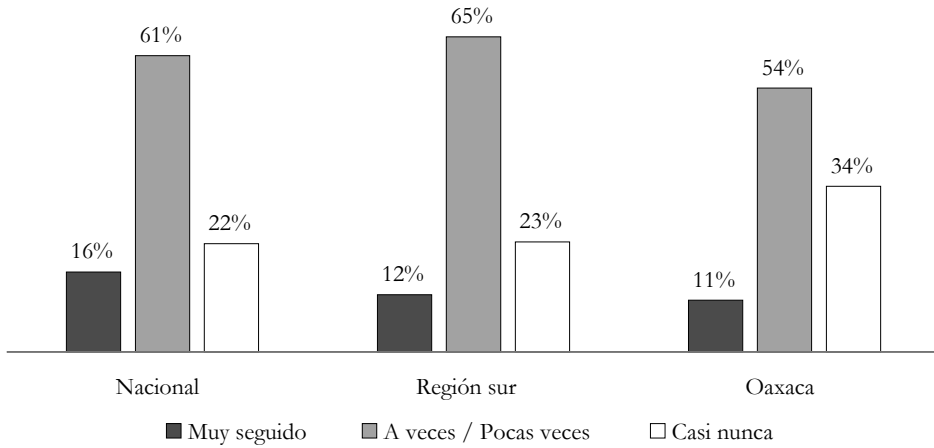
CUANDO USTED HA INTENTADO CONVENCER A SUS AMIGOS PARA QUE VOTEN POR LOS CANDIDATOS QUE USTED CREE QUE SON LOS MEJORES, ¿OBTUVO O NO OBTUVO EL RESULTADO DESEADO?



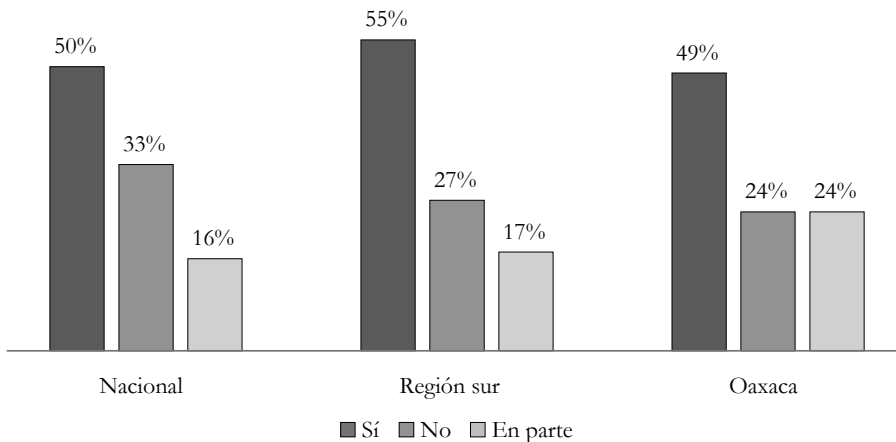
USTED HA, O NO HA COLABORADO EN LAS ACTIVIDADES DE LOS PARTIDOS POLÍTICOS PREVIO Y DURANTE LAS CAMPAÑAS ELECTORALES



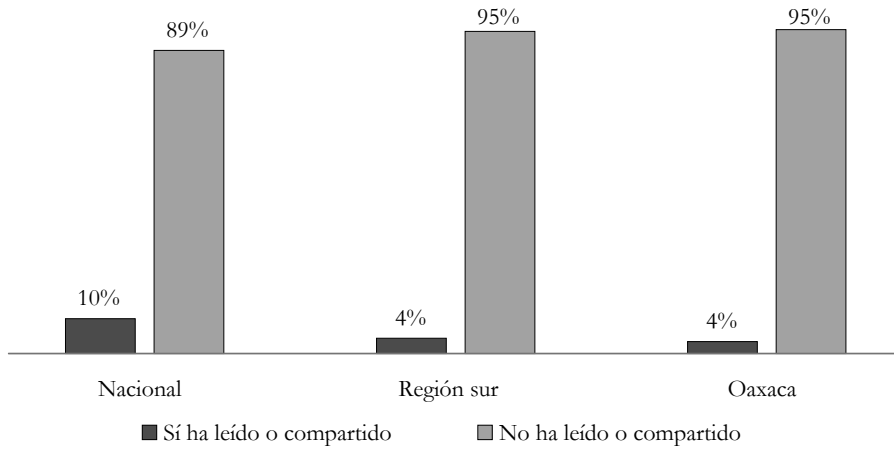
¿CON QUÉ FRECUENCIA REALIZA ESTA ACTIVIDAD: COLABORADO EN LAS ACTIVIDADES DE LOS PARTIDOS POLÍTICOS PREVIO Y DURANTE LAS CAMPAÑAS ELECTORALES?



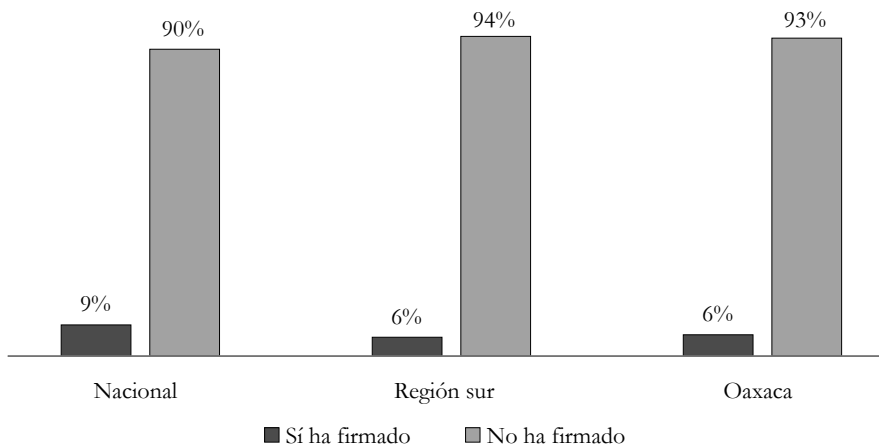
CUÁNDO USTED HA COLABORADO EN LAS ACTIVIDADES DE LOS PARTIDOS POLÍTICOS PREVIO Y DURANTE LAS CAMPAÑAS ELECTORALES, ¿OBTUVO O NO OBTUVO EL RESULTADO DESEADO?



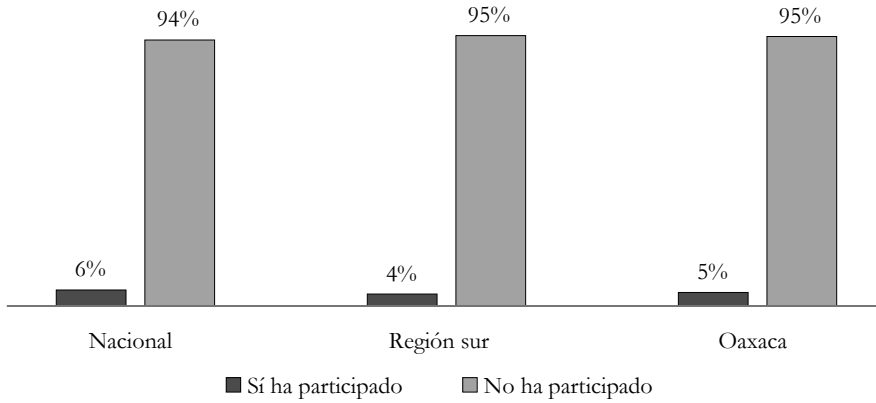
USTED HA, O NO HA LEÍDO O COMPARTIDO INFORMACIÓN POLÍTICA POR ALGUNA RED SOCIAL DE LA WEB COMO TWITTER O FACEBOOK



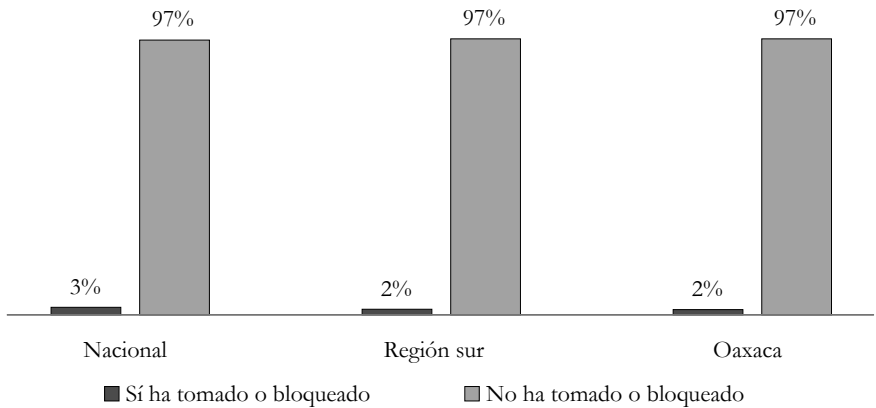
USTED HA, O NO HA FIRMADO PETICIONES O DOCUMENTOS EN SEÑAL DE PROTESTA



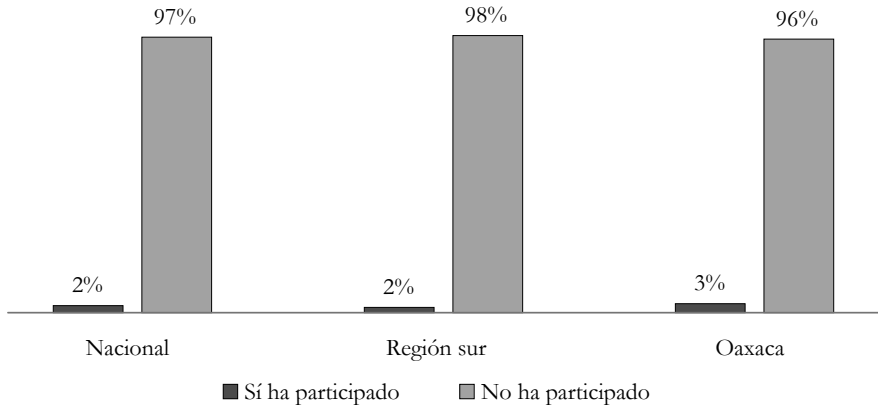
USTED HA, O NO HA PARTICIPADO EN MANIFESTACIONES O PROTESTAS PÚBLICAS



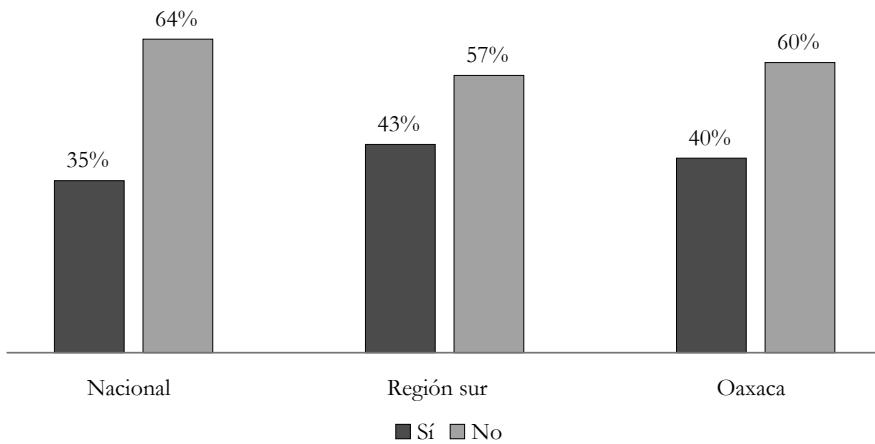
USTED HA, O NO HA TOMADO O BLOQUEADO LUGARES O INSTALACIONES PÚBLICAS (CALLES, CARRETERAS, MONUMENTOS, EDIFICIOS)



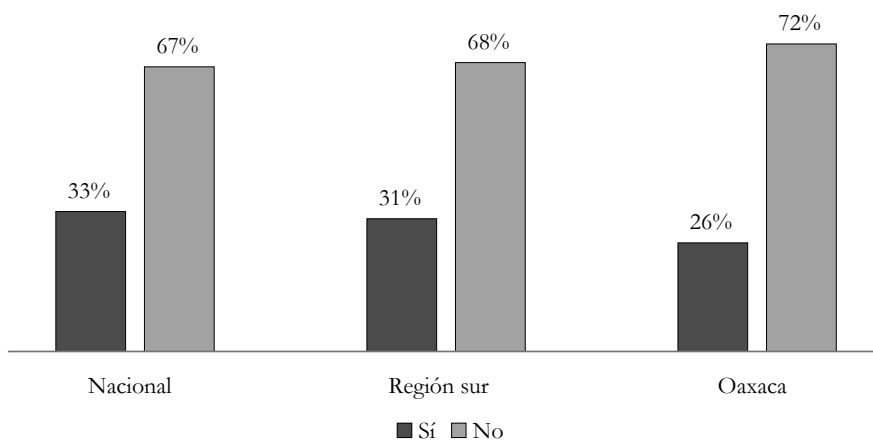
USTED HA, O NO HA PARTICIPADO EN UNA HUELGA



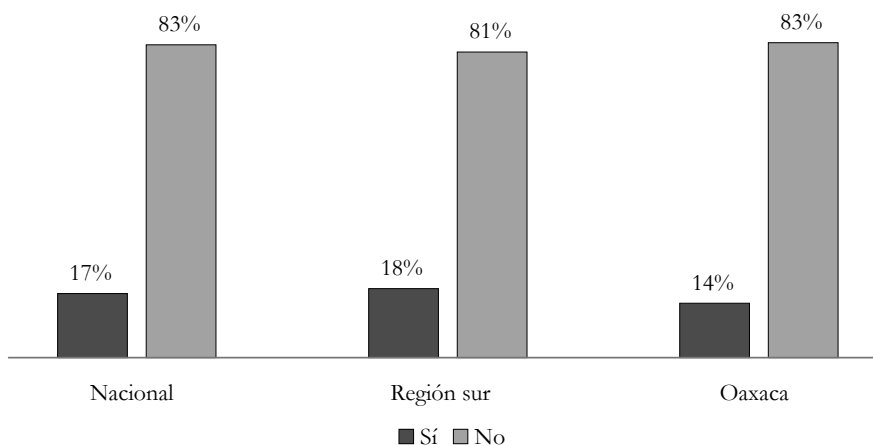
CUANDO A USTED, A SU FAMILIA Y/O A SU COMUNIDAD LE AFECTA ALGÚN PROBLEMA, ¿ALGUNA VEZ HA TRATADO DE: ORGANIZARSE CON OTRAS PERSONAS AFECTADAS?



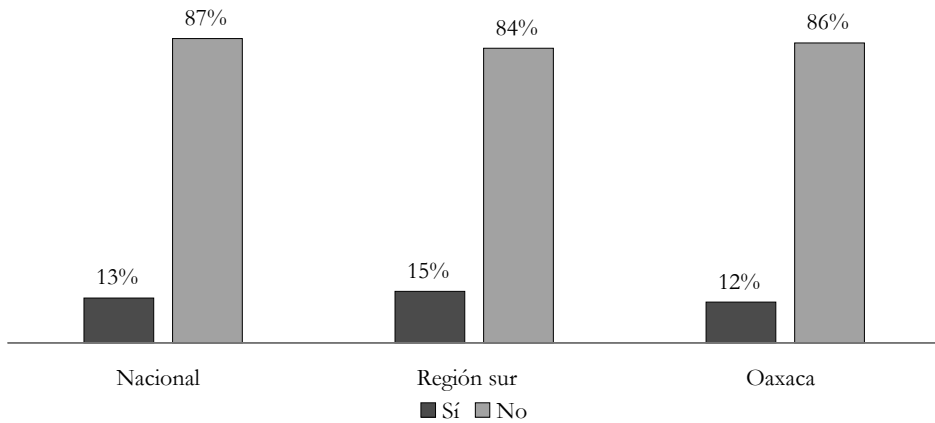
CUANDO A USTED, A SU FAMILIA Y/O A SU COMUNIDAD LE AFECTA ALGÚN PROBLEMA, ¿ALGUNA VEZ HA TRATADO DE: QUEJARSE ANTE LAS AUTORIDADES?



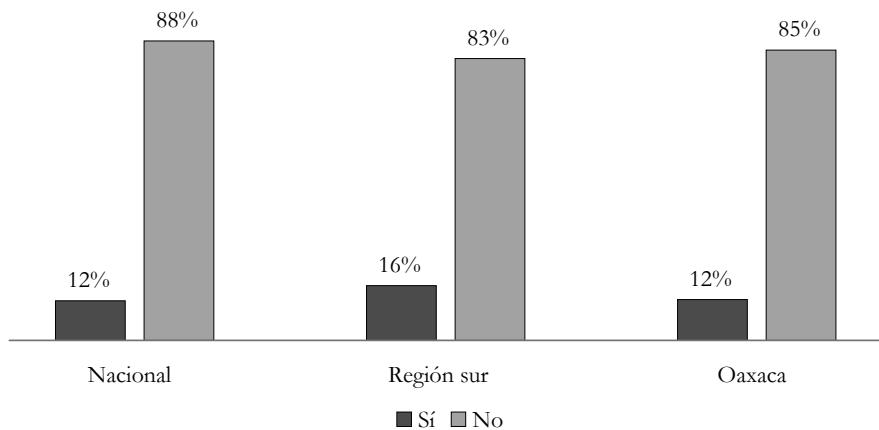
CUANDO A USTED, A SU FAMILIA Y/O A SU COMUNIDAD LE AFECTA ALGÚN PROBLEMA, ¿ALGUNA VEZ HA TRATADO DE: FIRMAR UNA CARTA O SOLICITUD DE APOYO?



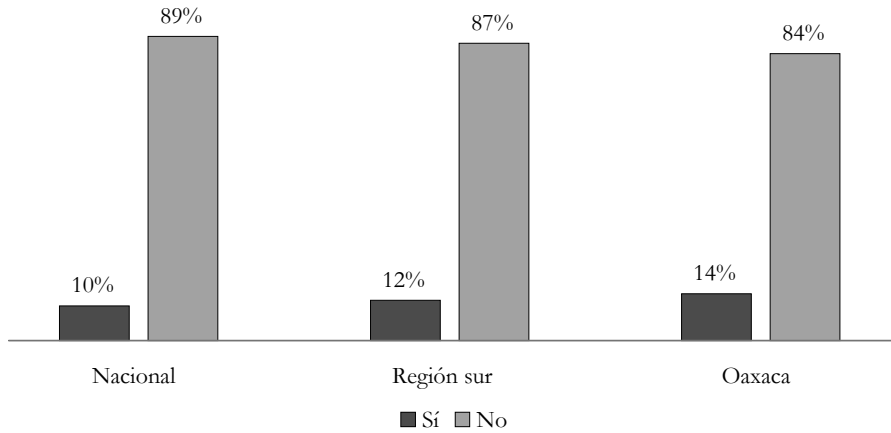
CUANDO A USTED, A SU FAMILIA Y/O A SU COMUNIDAD LE AFECTA ALGÚN PROBLEMA, ¿ALGUNA VEZ HA TRATADO DE: PEDIR APOYO A ALGUNA ASOCIACIÓN CIVIL?



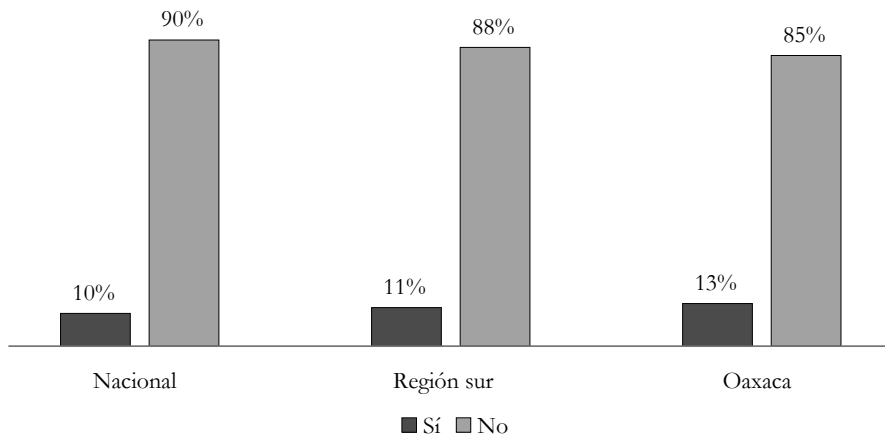
CUANDO A USTED, A SU FAMILIA Y/O A SU COMUNIDAD LE AFECTA ALGÚN PROBLEMA, ¿ALGUNA VEZ HA TRATADO DE: SOLICITAR APOYO A UN PARTIDO POLÍTICO?



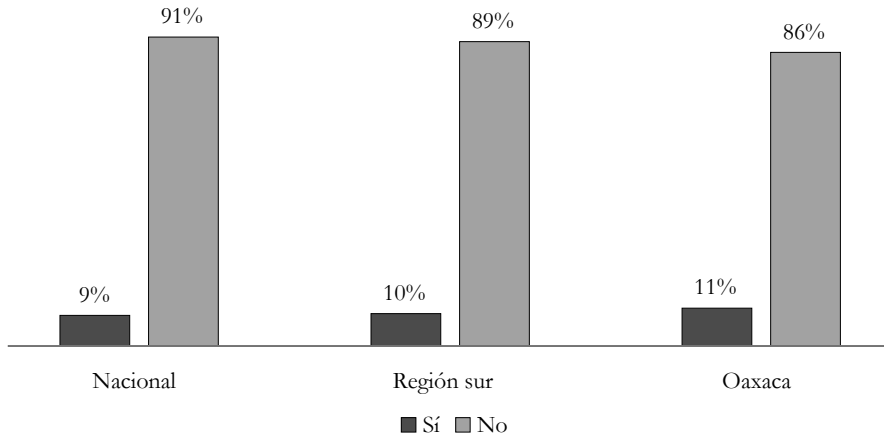
CUANDO A USTED, A SU FAMILIA Y/O A SU COMUNIDAD LE AFECTA ALGÚN PROBLEMA, ¿ALGUNA VEZ HA TRATADO DE: PEDIR AYUDA A SU LEGISLADOR (REGIDORES, DIPUTADOS LOCALES, DIPUTADOS FEDERALES O SENADORES)?



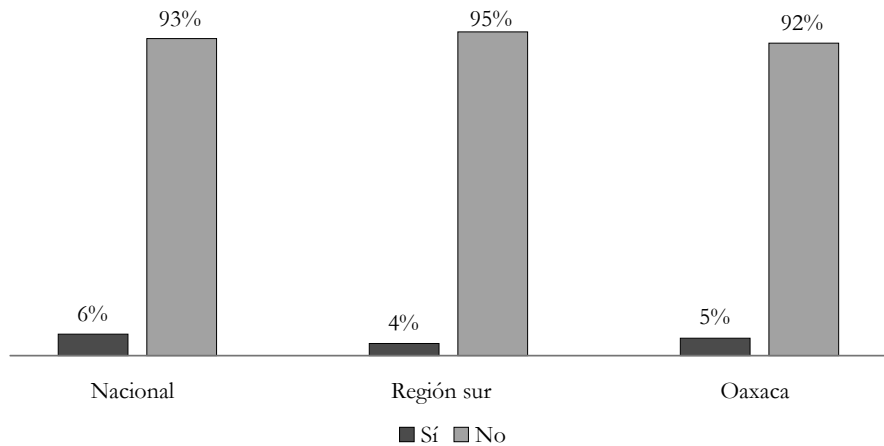
CUANDO A USTED, A SU FAMILIA Y/O A SU COMUNIDAD LE AFECTA ALGÚN PROBLEMA, ¿ALGUNA VEZ HA TRATADO DE: ESCRIBIRLE O COMUNICARSE CON EL PRESIDENTE, GOBERNADOR O EL ALCALDE?



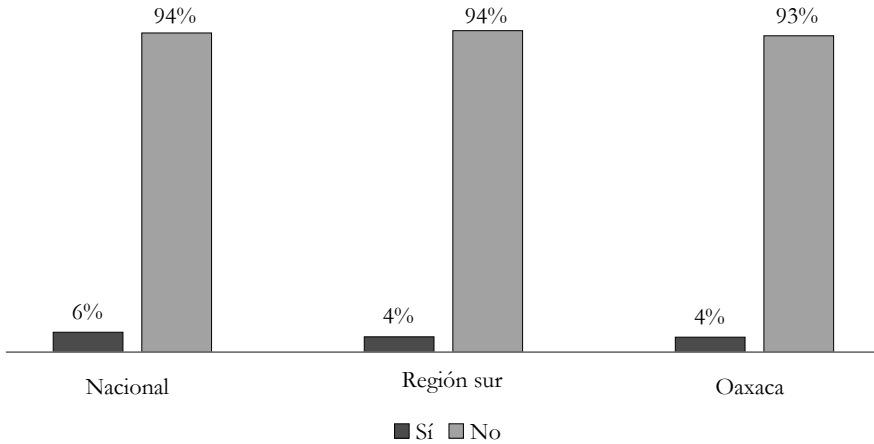
CUANDO A USTED, A SU FAMILIA Y/O A SU COMUNIDAD LE AFECTA ALGÚN PROBLEMA, ¿ALGUNA VEZ HA TRATADO DE: ASISTIR A MANIFESTACIONES?



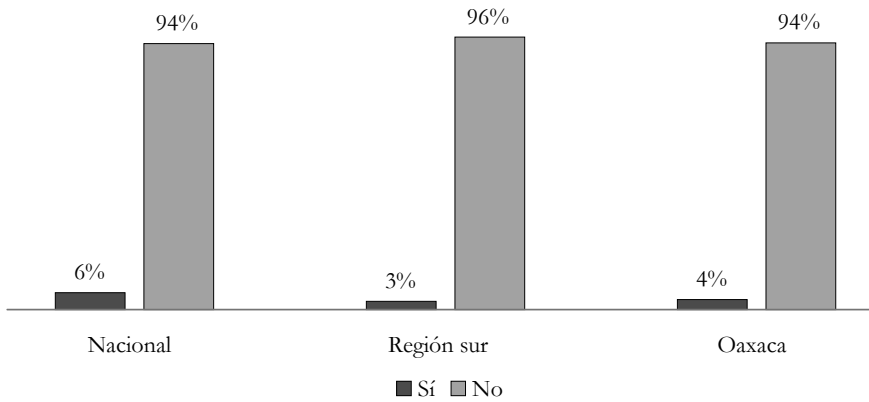
CUANDO A USTED, A SU FAMILIA Y/O A SU COMUNIDAD LE AFECTA ALGÚN PROBLEMA, ¿ALGUNA VEZ HA TRATADO DE: LLAMAR A UN PROGRAMA DE RADIO O DE TELEVISIÓN?



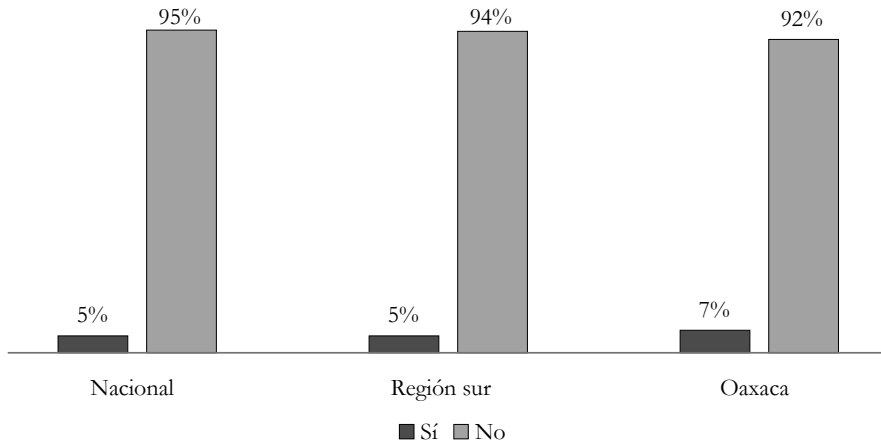
CUANDO A USTED, A SU FAMILIA Y/O A SU COMUNIDAD LE AFECTA ALGÚN PROBLEMA, ¿ALGUNA VEZ HA TRATADO DE: COLOCAR MANTAS, CARTELES O DIFUNDIR FOTOGRAFÍAS?



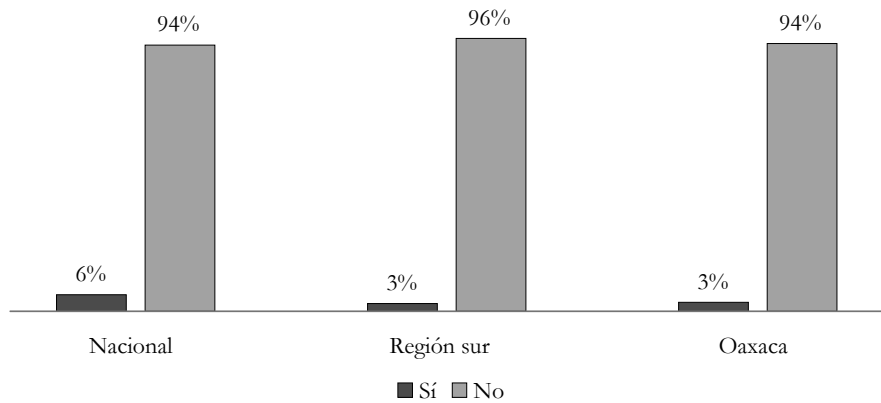
CUANDO A USTED, A SU FAMILIA Y/O A SU COMUNIDAD LE AFECTA ALGÚN PROBLEMA, ¿ALGUNA VEZ HA TRATADO DE: REPARTIR VOLANTES, CIRCULARES O MANIFIESTOS?



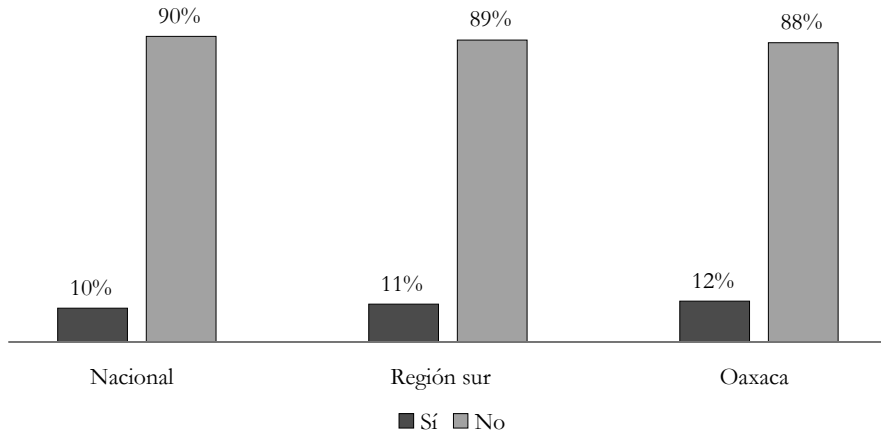
CUANDO A USTED, A SU FAMILIA Y/O A SU COMUNIDAD LE AFECTA ALGÚN PROBLEMA, ¿ALGUNA VEZ HA TRATADO DE: MANDAR CARTAS AL PERIÓDICO?



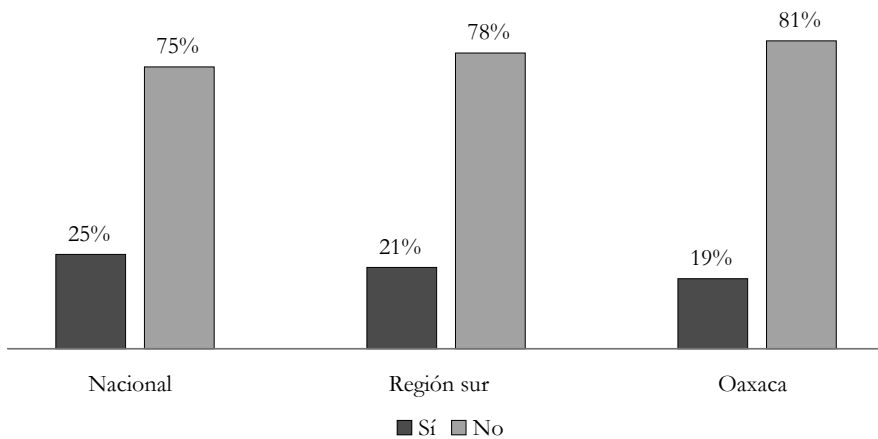
CUANDO A USTED, A SU FAMILIA Y/O A SU COMUNIDAD LE AFECTA ALGÚN PROBLEMA, ¿ALGUNA VEZ HA TRATADO DE: ENVIAR MENSAJES POR REDES SOCIALES?



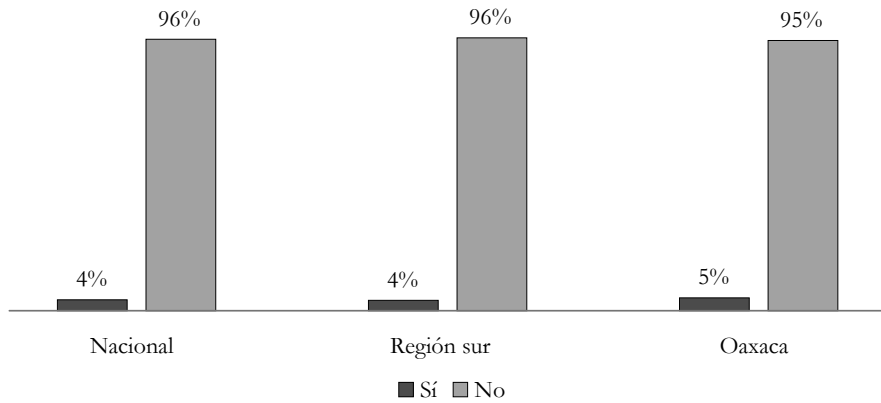
¿ES USTED ALGUIEN A QUIEN LA GENTE PIDE AYUDA PARA DEFENDERSE DE UNA INJUSTICIA (POR EJEMPLO, SI LA POLICÍA LO APRESA INJUSTAMENTE O SI SUFRE ALGÚN ATAQUE INJUSTIFICADO DE ALGUIEN CON MUCHO PODER)?



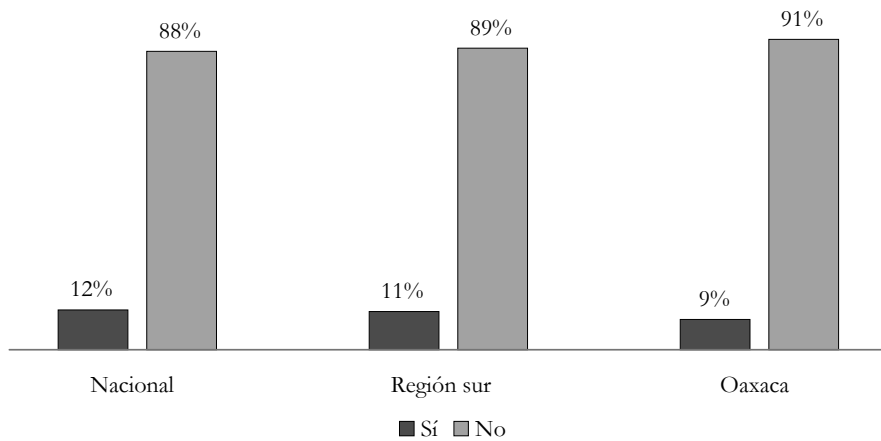
¿CONOCE PERSONALMENTE A ALGUIEN QUE LE PUEDA AYUDAR A DEFENDERSE ANTE UNA INJUSTICIA?



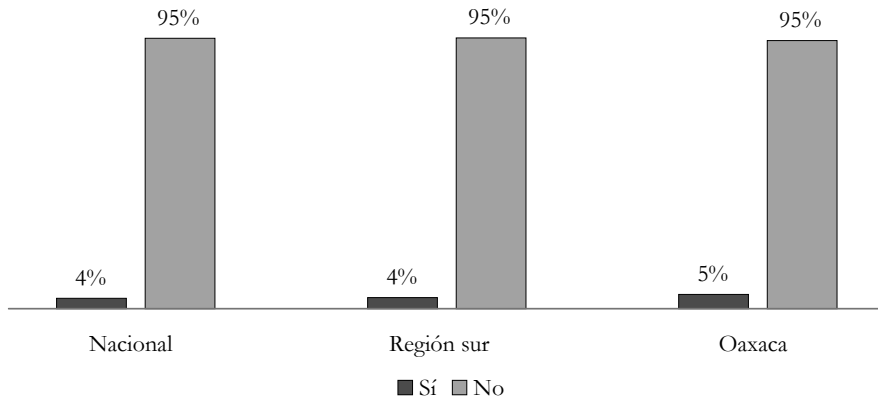
¿ES USTED UNA PERSONA A LA QUE LA GENTE DE SU COMUNIDAD ACUDE PARA CONTACTAR A ALGÚN POLÍTICO?



¿CONOCE PERSONALMENTE A ALGUIEN QUE PUEDA A SU VEZ CONTACTAR CON ALGÚN LÍDER POLÍTICO DE SU COMUNIDAD?



¿ES USTED ALGUIEN QUE LA GENTE BUSCA PARA QUE LE AYUDE A PRESENTAR UN PROYECTO ANTE EL GOBIERNO DE SU COMUNIDAD, ESTADO, PAÍS?



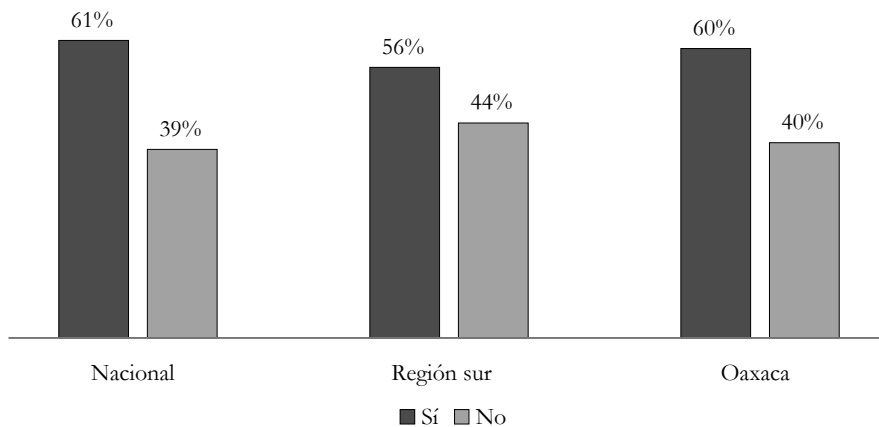
FILANTROPÍA

Principales hallazgos

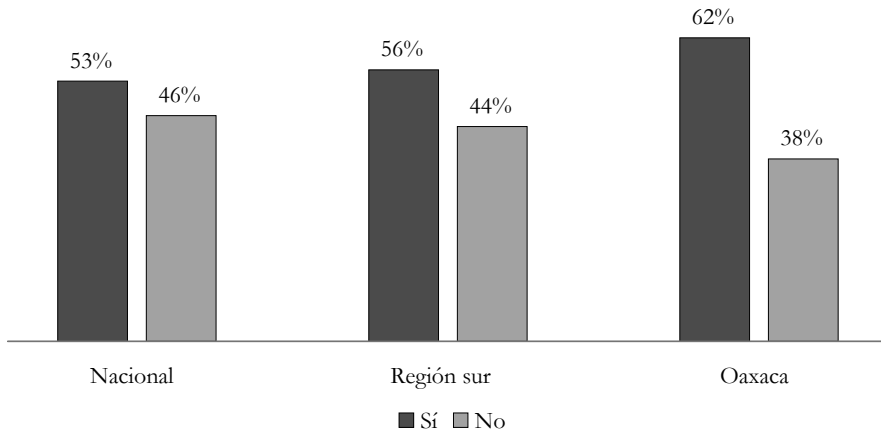
Acerca de acciones filantrópicas, la más común es donar dinero a la Cruz Roja. A nivel nacional 61% lo ha hecho en el último año y 60% en Oaxaca.

En este estado, 62% afirma que en el último año ha ayudado a algún desconocido y la mitad (49%) que ha donado alimentos, medicina o ropa en caso de un desastre.

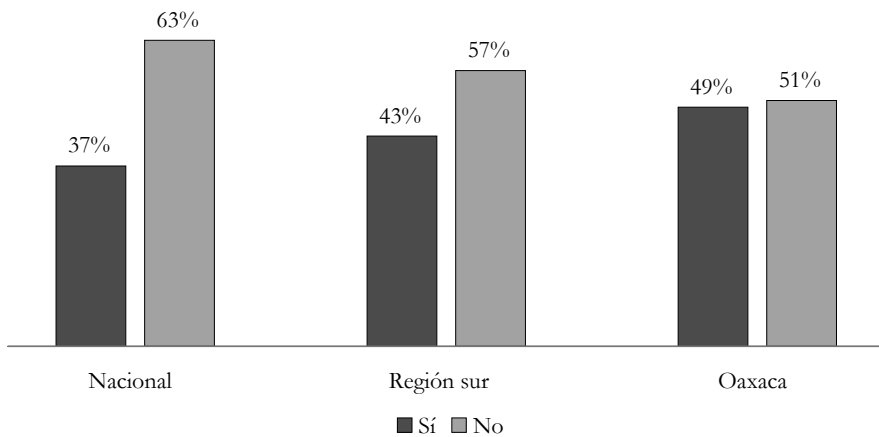
¿EN EL ÚLTIMO AÑO, USTED HA HECHO O NO HA HECHO ALGUNA DE LAS SIGUIENTES ACCIONES: HA DADO DINERO A LA CRUZ ROJA?



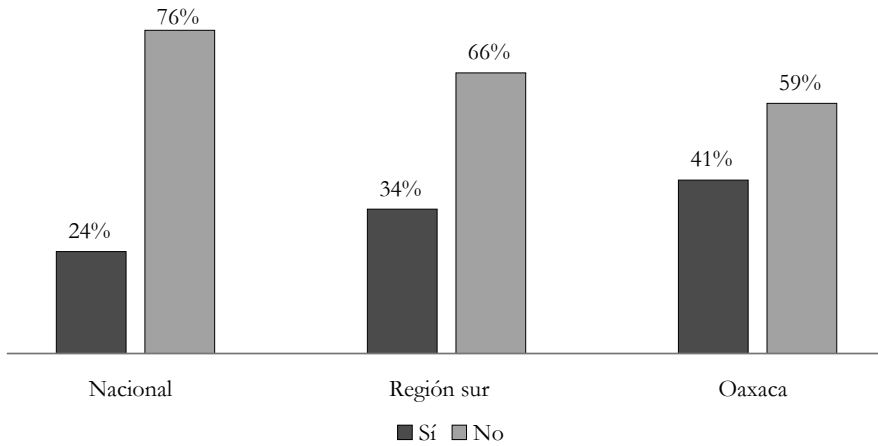
¿EN EL ÚLTIMO AÑO, USTED HA HECHO O NO HA HECHO ALGUNA DE LAS SIGUIENTES ACCIONES: HA AYUDADO A ALGÚN DESCONOCIDO?



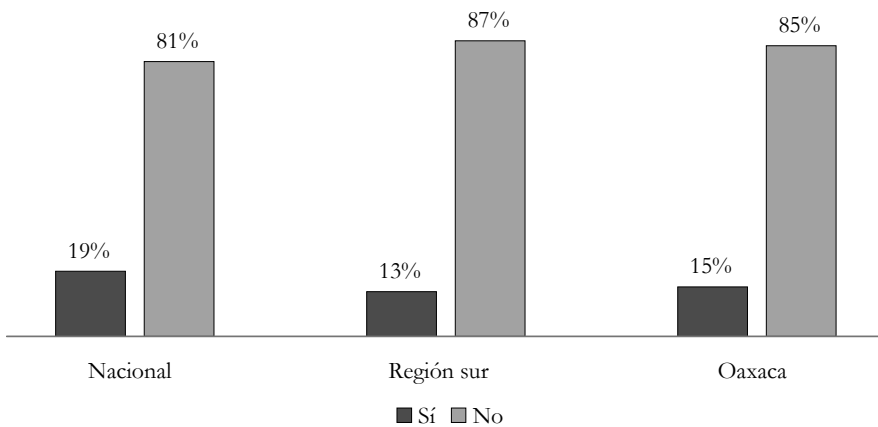
¿EN EL ÚLTIMO AÑO, USTED HA HECHO O NO HA HECHO ALGUNA DE LAS SIGUIENTES ACCIONES: HA DONADO ALIMENTOS, MEDICINA, ROPA EN CASO DE UN DESASTRE?



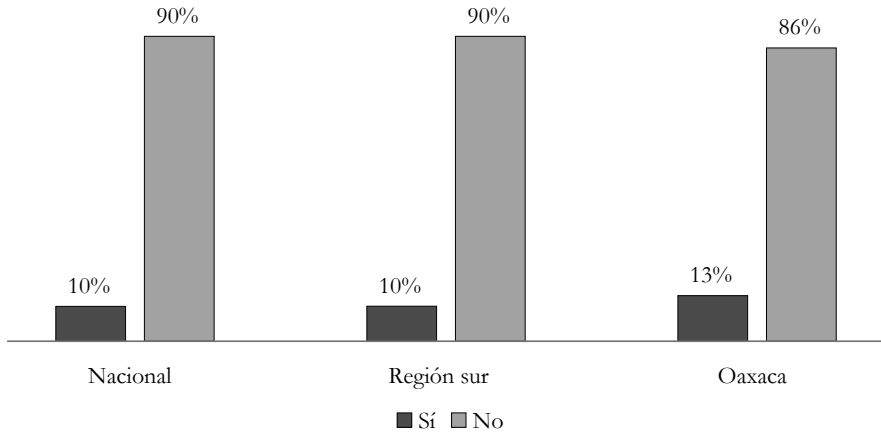
¿EN EL ÚLTIMO AÑO, USTED HA HECHO O NO HA HECHO ALGUNA DE LAS SIGUIENTES ACCIONES: HA PARTICIPADO COMO VOLUNTARIO EN ALGUNA ACTIVIDAD A BENEFICIO DE LA COMUNIDAD?



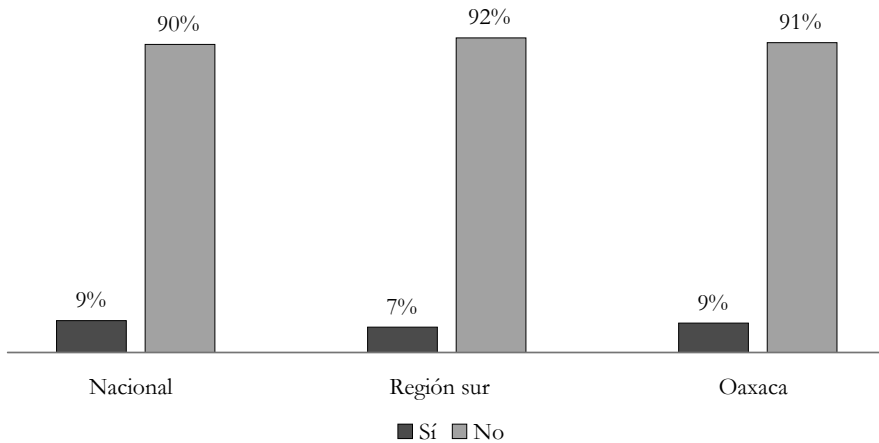
¿EN EL ÚLTIMO AÑO, USTED HA HECHO O NO HA HECHO ALGUNA DE LAS SIGUIENTES ACCIONES: HA DONADO SANGRE?



¿EN EL ÚLTIMO AÑO, USTED HA HECHO O NO HA HECHO ALGUNA DE LAS SIGUIENTES ACCIONES: HA HECHO DONATIVOS O PRESTADO AYUDA A ALGUNA ORGANIZACIÓN SOCIAL (AGRUPACIÓN DE CIUDADANOS)?

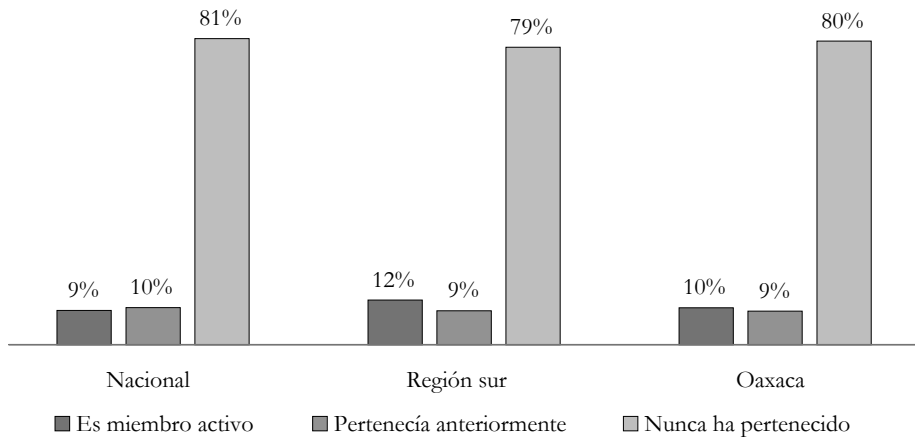


¿EN EL ÚLTIMO AÑO, USTED HA HECHO O NO HA HECHO ALGUNA DE LAS SIGUIENTES ACCIONES: HA ENVIADO DINERO U OBJETOS A ALGÚN PROGRAMA DE TELEVISIÓN O RADIO PARA UNA BUENA CAUSA:

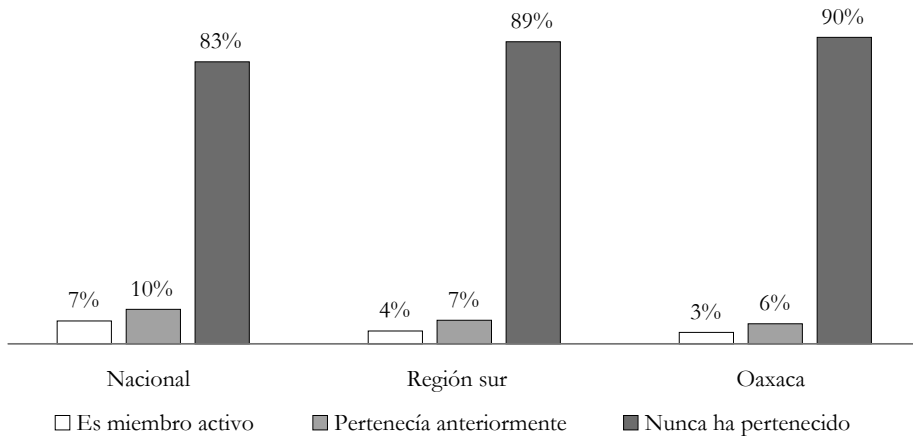


PERTENENCIA A ASOCIACIONES

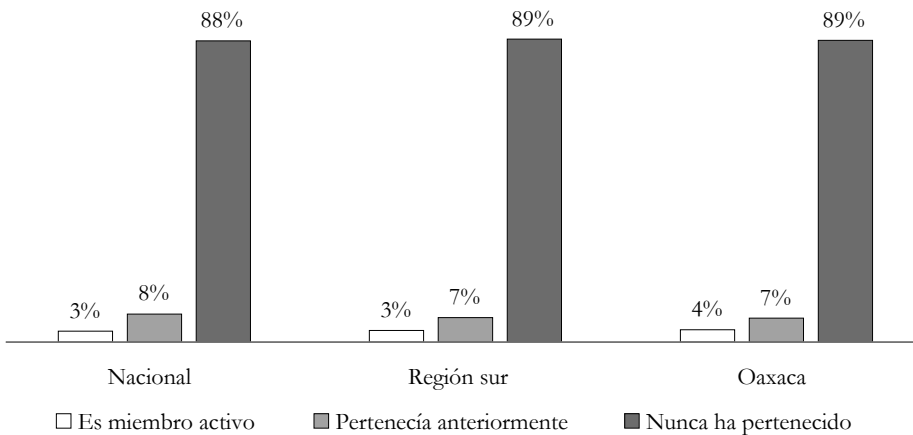
POR FAVOR DÍGAME SI USTED ES MIEMBRO ACTIVO, PERTENECIÓ ANTERIORMENTE O NUNCA HA PERTENECIDO A LAS SIGUIENTES AGRUPACIONES: UNA ORGANIZACIÓN RELIGIOSA



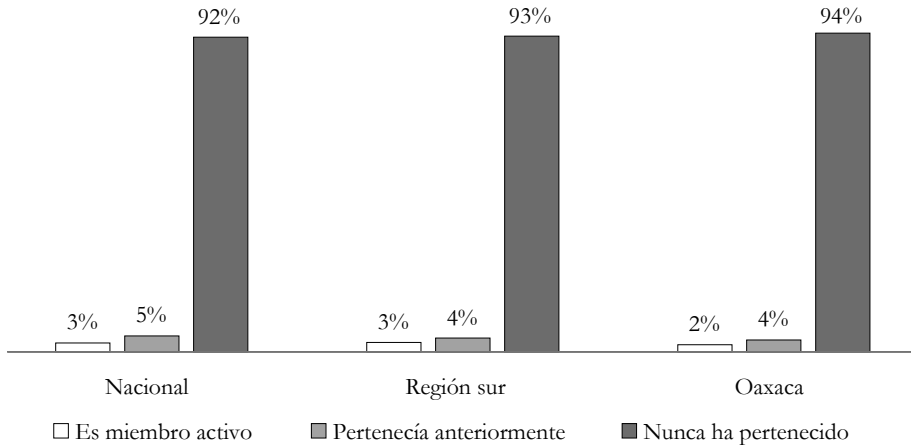
POR FAVOR DÍGEME SI USTED ES MIEMBRO ACTIVO, PERTENECIÓ ANTERIORMENTE O NUNCA HA PERTENECIDO A LAS SIGUIENTES AGRUPACIONES: UNA ORGANIZACIÓN DEPORTIVA



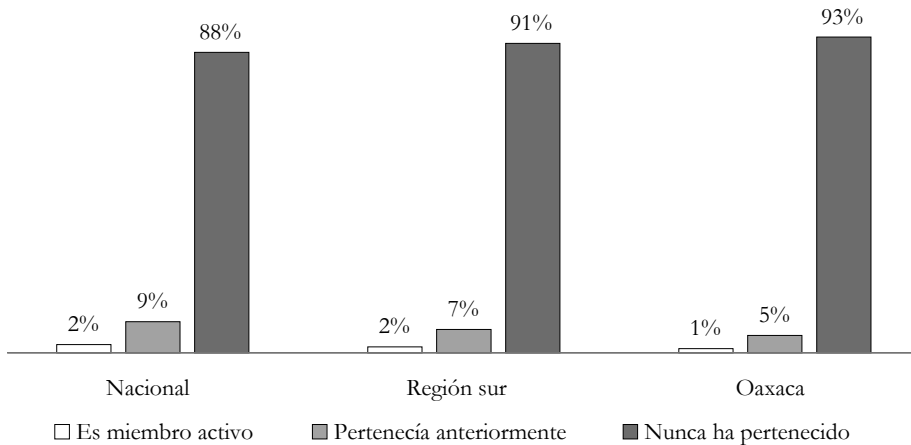
POR FAVOR DÍGEME SI USTED ES MIEMBRO ACTIVO, PERTENECIÓ ANTERIORMENTE O NUNCA HA PERTENECIDO A LAS SIGUIENTES AGRUPACIONES: UN SINDICATO



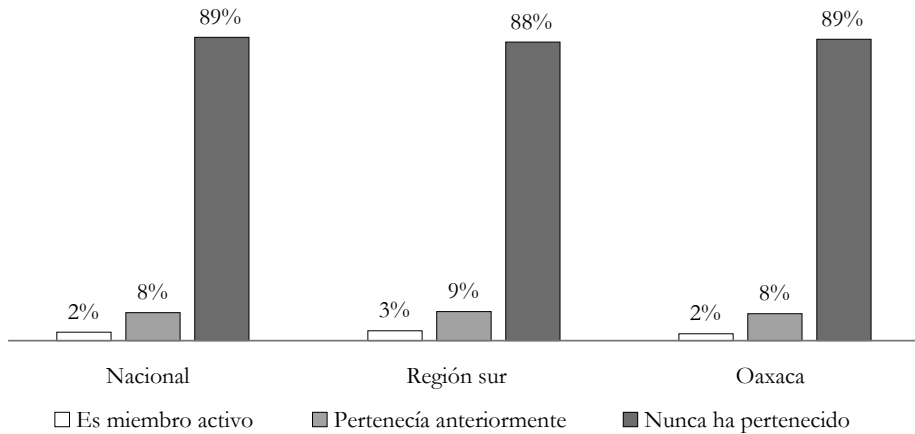
POR FAVOR DÍGAME SI USTED ES MIEMBRO ACTIVO, PERTENECIÓ ANTERIORMENTE O NUNCA HA PERTENECIDO A LAS SIGUIENTES AGRUPACIONES: UNA ASOCIACIÓN VECINAL O DE CONDÓMINOS



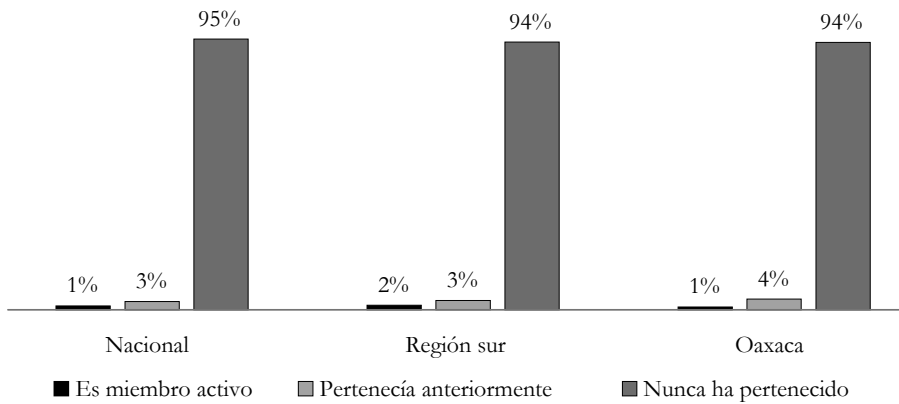
POR FAVOR DÍGAME SI USTED ES MIEMBRO ACTIVO, PERTENECIÓ ANTERIORMENTE O NUNCA HA PERTENECIDO A LAS SIGUIENTES AGRUPACIONES: UN GRUPO ESTUDIANTIL



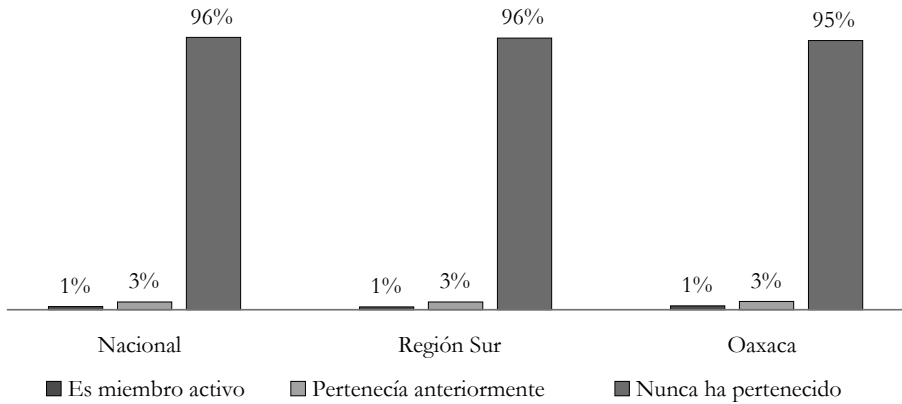
POR FAVOR DÍGAME SI USTED ES MIEMBRO ACTIVO, PERTENECIÓ ANTERIORMENTE O NUNCA HA PERTENECIDO A LAS SIGUIENTES AGRUPACIONES: UN PARTIDO POLÍTICO



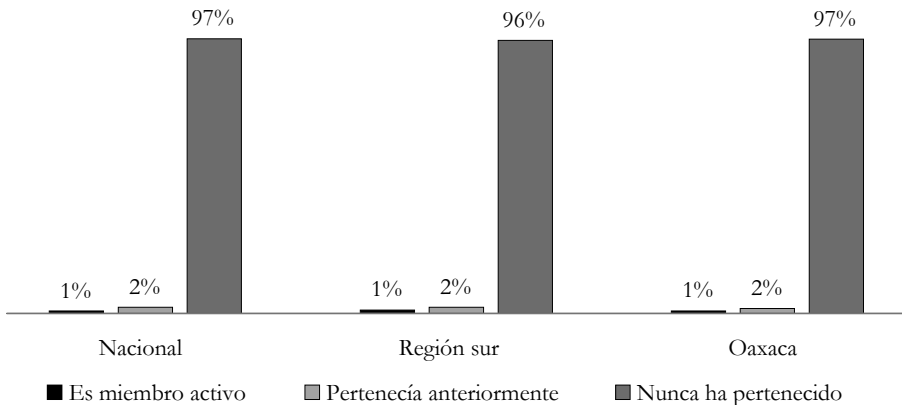
POR FAVOR DÍGAME SI USTED ES MIEMBRO ACTIVO, PERTENECIÓ ANTERIORMENTE O NUNCA HA PERTENECIDO A LAS SIGUIENTES AGRUPACIONES: UNA ASOCIACIÓN DE VOLUNTARIADO O BENEFICENCIA (COMO AYUDA A DISCAPACITADOS, ANCIANOS O PERSONAS DE POCOS RECURSOS)



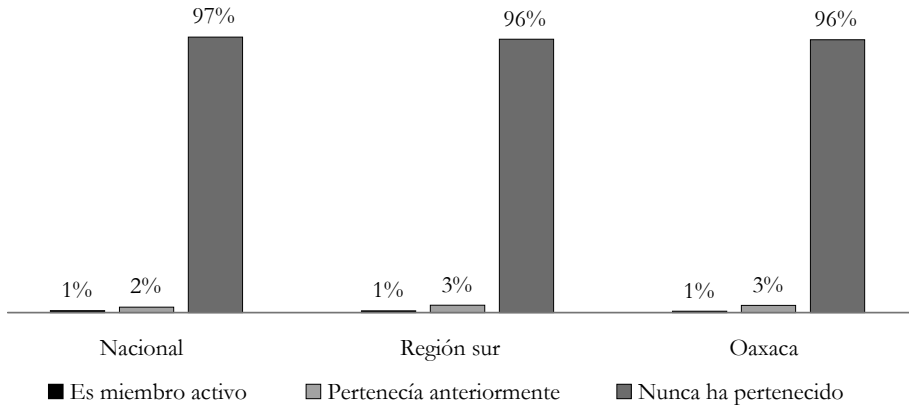
POR FAVOR DÍGAME SI USTED ES MIEMBRO ACTIVO, PERTENECIÓ ANTERIORMENTE O NUNCA HA PERTENECIDO A LAS SIGUIENTES AGRUPACIONES: UNA ASOCIACIÓN PROFESIONAL (MÉDICOS, INGENIEROS, CONTADORES, ETCÉTERA)



POR FAVOR DÍGAME SI USTED ES MIEMBRO ACTIVO, PERTENECIÓ ANTERIORMENTE O NUNCA HA PERTENECIDO A LAS SIGUIENTES AGRUPACIONES: UNA ORGANIZACIÓN AMBIENTALISTA



POR FAVOR DÍGEME SI USTED ES MIEMBRO ACTIVO, PERTENECIÓ ANTERIORMENTE O NUNCA HA PERTENECIDO A LAS SIGUIENTES AGRUPACIONES: UNA ORGANIZACIÓN DE PROTECCIÓN DE DERECHOS HUMANOS

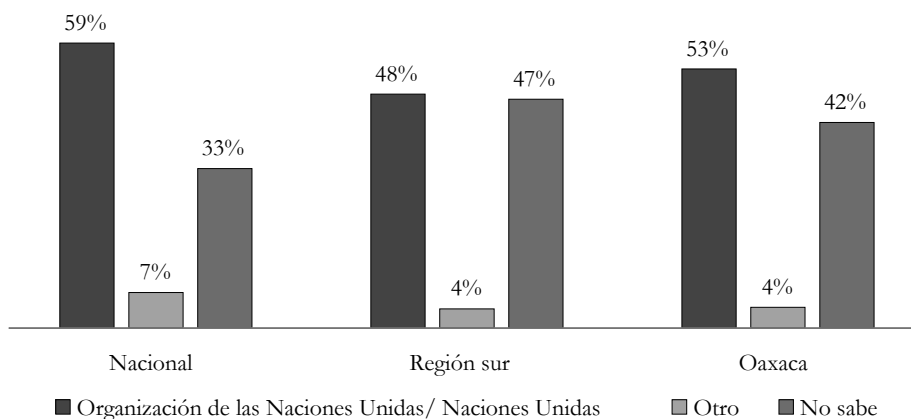


SOFISTICACIÓN POLÍTICA

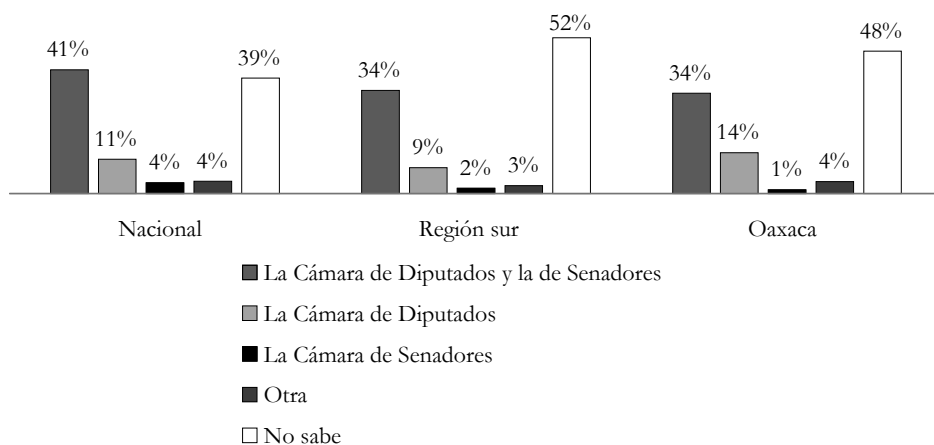
Principales hallazgos

En promedio, los habitantes del estado muestran un menor conocimiento de las instituciones políticas que el promedio nacional. Así, mientras que 41% en el país sabe que el Congreso de la Unión está compuesto por las cámaras de Diputados y de Senadores, en el estado el porcentaje que tiene esta información es de 34%.

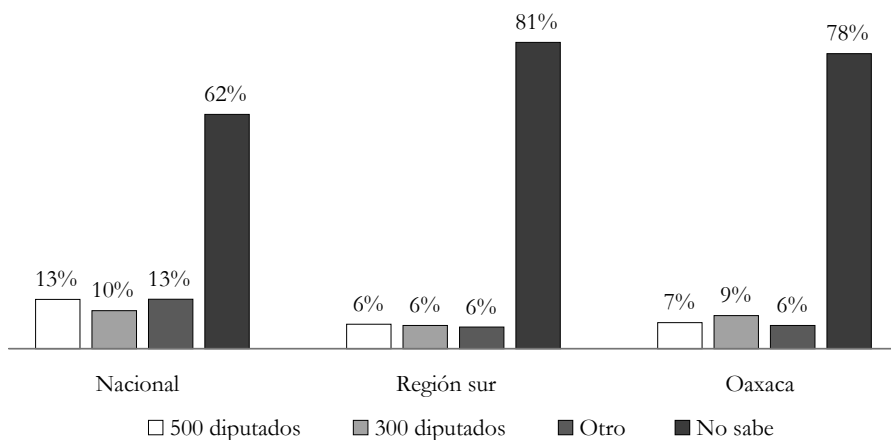
POR LO QUE USTED SABE O HA ESCUCHADO, ¿QUÉ SIGNIFICA ONU?



POR LO QUE USTED SABE O HA ESCUCHADO, ¿CUÁLES SON LAS CÁMARAS QUE COMPONEN EL CONGRESO DE LA UNIÓN EN MÉXICO?



POR LO QUE USTED SABE O HA ESCUCHADO, ¿CUÁNTOS DIPUTADOS HAY EN LA CÁMARA DE DIPUTADOS EN MÉXICO?



ESTADO DE DERECHO Y VICTIMIZACIÓN

Principales hallazgos

En este tema 7 de cada 10 ciudadanos a nivel nacional señalan que en México se respetan “poco” o “nada” las leyes. En el caso de Oaxaca este porcentaje es similar (67%).

Asimismo, 1 de cada 4 (25%) personas en Oaxaca señala que los miembros de la comunidad tienen derecho de hacer justicia por su propia mano. En el país el porcentaje que comparte esta opinión es de 21%.

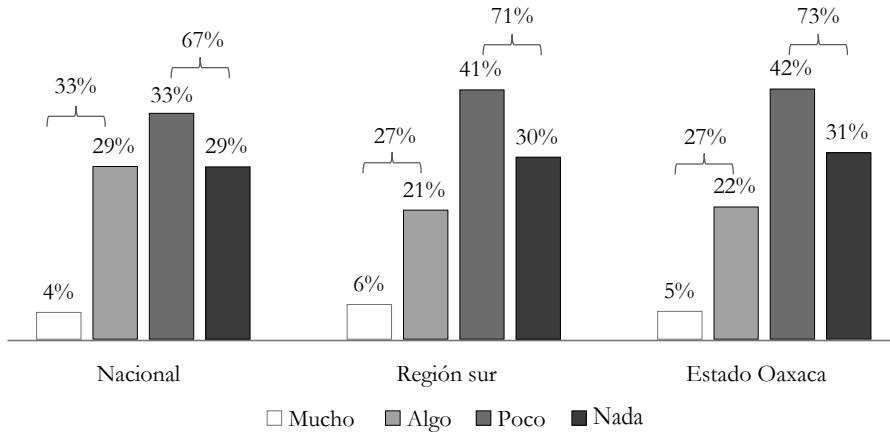
En el estado 47% de las personas cree más importante que las autoridades respeten los derechos humanos y 53% se inclina por que las autoridades capturen a personas acusadas de cometer algún delito. Este porcentaje no difiere significativamente del promedio nacional.

En Oaxaca un tercio piensa que es peor dejar en la cárcel a una persona inocente, otro tercio que es peor dejar libre a una persona que cometió un delito y un tercio no tiene opinión.

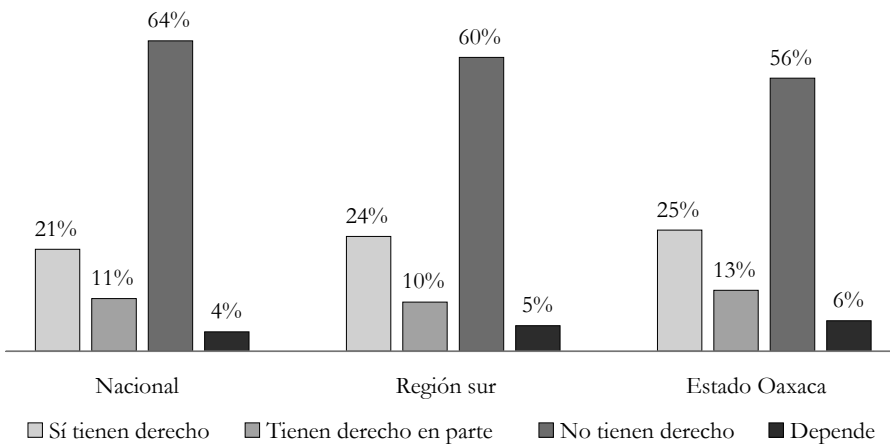
A nivel nacional, 1 de cada 5 personas (20%) ha cambiado los lugares donde sale a pasear por temor de ser víctima de la delincuencia; en el estado la proporción es 1 de cada 10 personas (13%).

De igual forma, en el ámbito nacional, 1 de cada 4 personas (23%) señala que ella o alguien que habita en su vivienda ha sido víctima de un delito en los últimos 12 meses; para el caso de Oaxaca 1 de cada 10 personas (9%) ha sufrido esta situación.

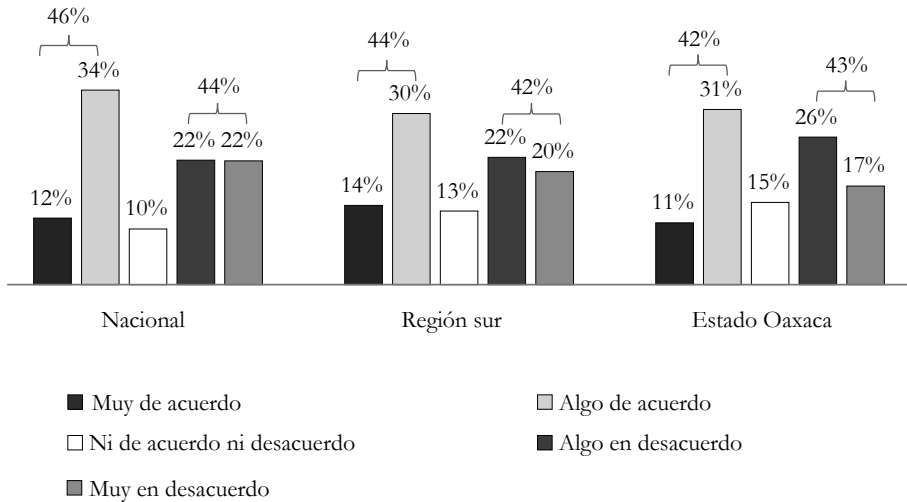
¿QUÉ TANTO CREE USTED QUE SE RESPETAN O NO SE RESPETAN LAS LEYES EN MÉXICO?



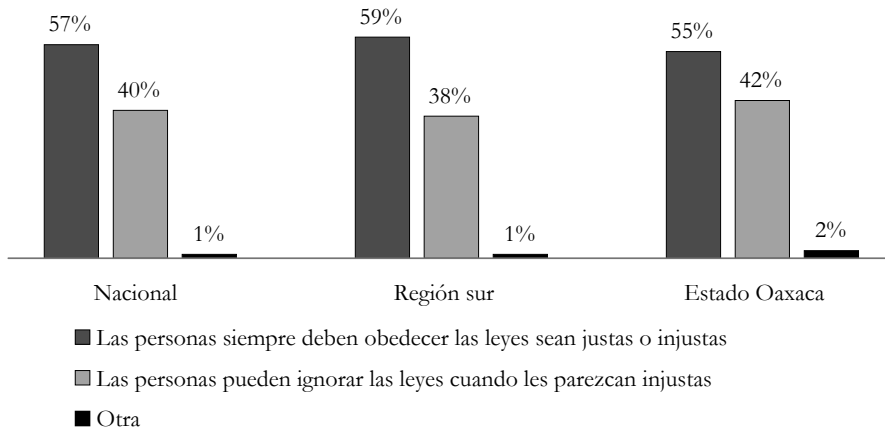
EN SU OPINIÓN, SI UNA PERSONA MATA A ALGUIEN Y LAS AUTORIDADES NO HACEN NADA, ¿LOS MIEMBROS DE LA COMUNIDAD TIENEN DERECHO O NO TIENEN DERECHO DE HACER JUSTICIA CON SUS PROPIAS MANOS?



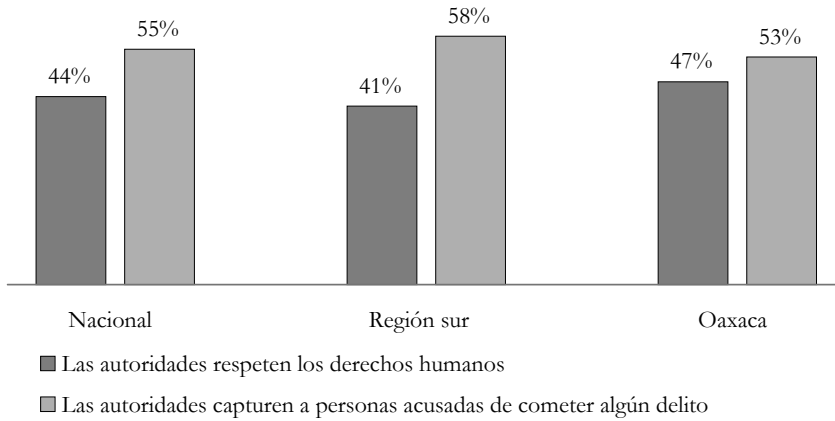
TOMANDO EN CUENTA LO QUE SUCEDE EN SU COMUNIDAD, ¿ESTÁ MUY DE ACUERDO, ALGO DE ACUERDO, ALGO EN DESACUERDO O MUY EN DESACUERDO CON LA FRASE: LA POLICÍA HACE DE MI COLONIA UN LUGAR MÁS SEGURO?



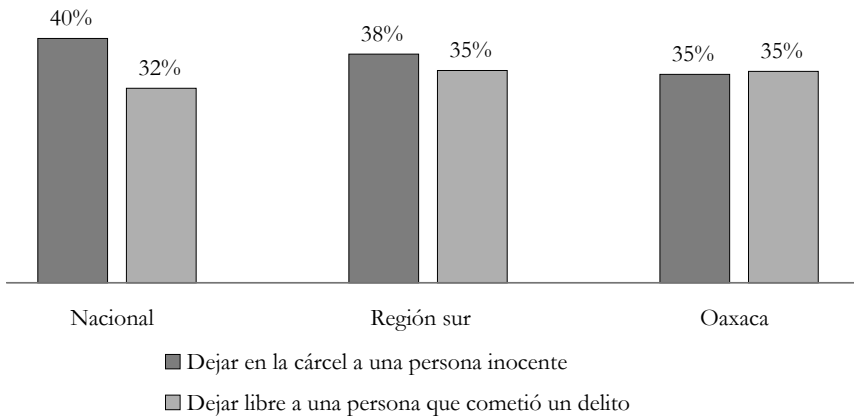
EN LO RELATIVO AL CUMPLIMIENTO DE LAS LEYES VIGENTES EN SU ESTADO Y EN EL PAÍS, ¿CUÁL DE LAS SIGUIENTES FRASES SE ACERCA MÁS A LO QUE USTED PIENSA?



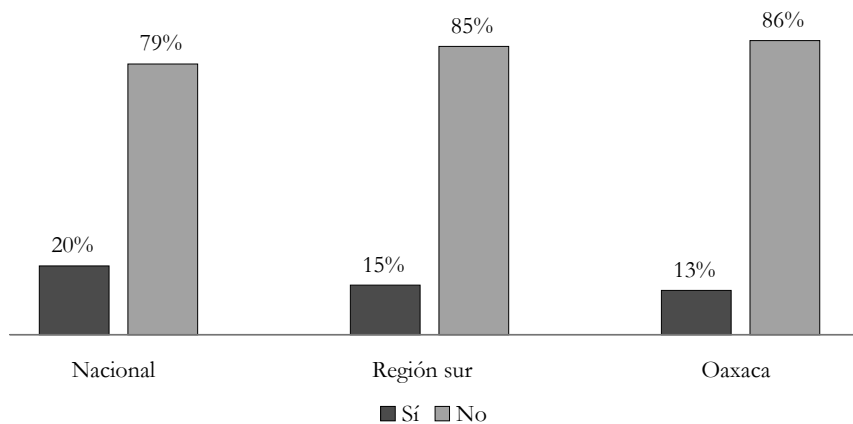
EN SU OPINIÓN, QUÉ ES MÁS IMPORTANTE: ¿QUE LAS AUTORIDADES RESPETEN LOS DERECHOS HUMANOS O QUE LAS AUTORIDADES CAPTUREN A PERSONAS ACUSADAS DE COMETER ALGÚN DELITO?



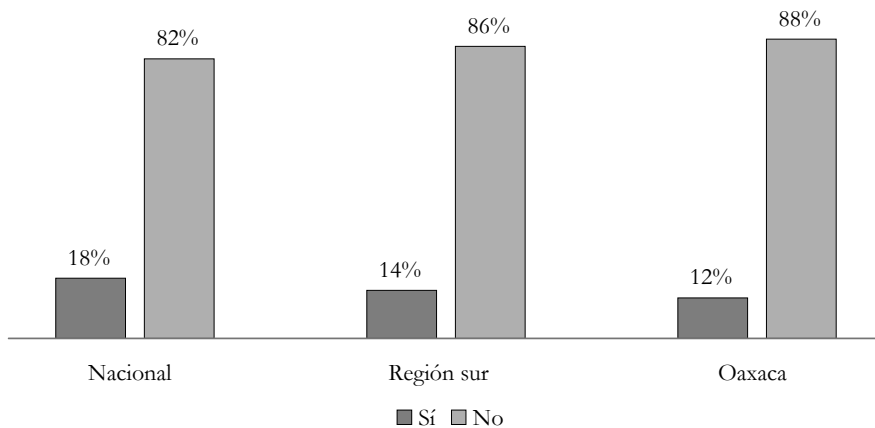
¿CUÁL DE LAS SIGUIENTES SITUACIONES CONSIDERA QUE ES PEOR?



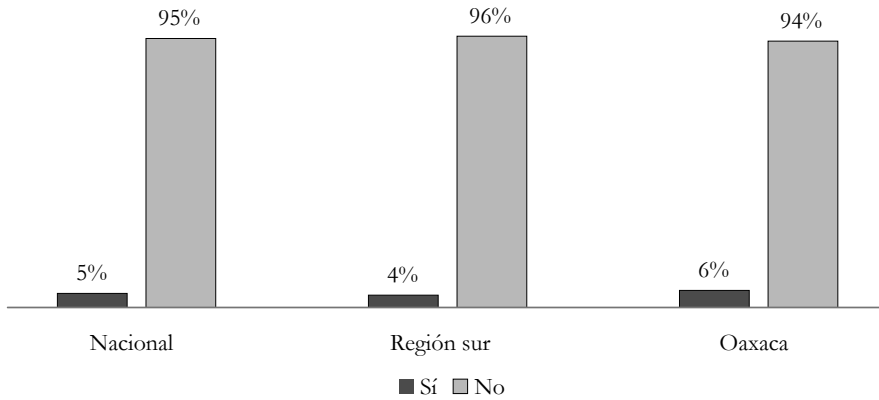
POR FAVOR DÍGAME SI EN LOS ÚLTIMOS 12 MESES USTED: HA CAMBIADO LOS LUGARES A DONDE SALE A PASEAR (POR EJEMPLO PARQUES O PLAZAS PÚBLICAS, CENTROS COMERCIALES, CINES, CASINOS, ETCÉTERA) POR TEMOR A SER VÍCTIMA DE LA DELINCUENCIA.



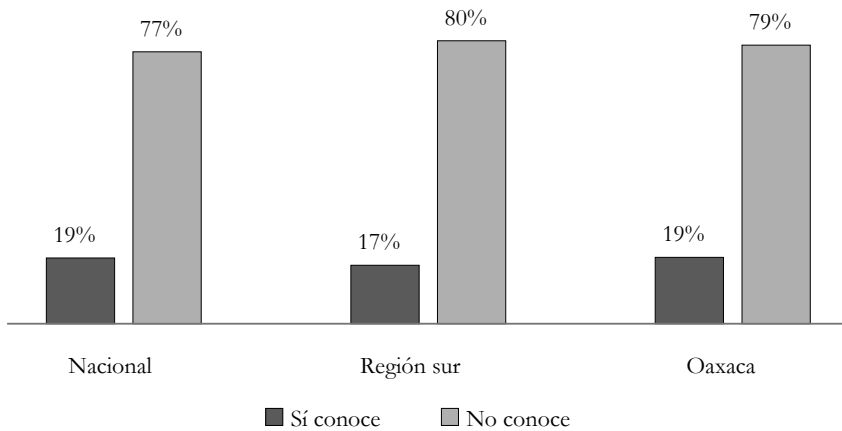
POR FAVOR DÍGAME SI EN LOS ÚLTIMOS 12 MESES USTED: HA CAMBIADO LOS LUGARES A DONDE VA DE COMPRAS POR TEMOR A SER VÍCTIMA DE LA DELINCUENCIA.



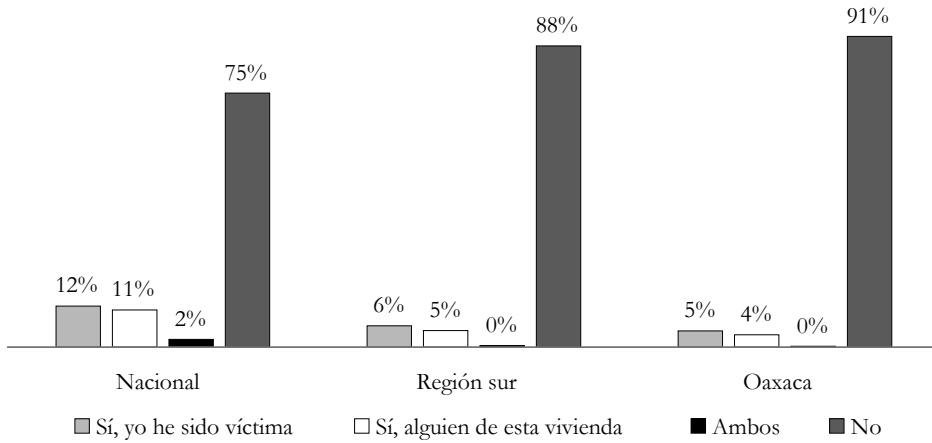
POR FAVOR DÍGAME SI EN LOS ÚLTIMOS 12 MESES USTED: SE HA CAMBIADO DE BARRIO O COLONIA [EN ZONA RURAL UTILIZAR CASERÍO O COMUNIDAD] POR TEMOR A SER VÍCTIMA DE LA DELINCUENCIA.



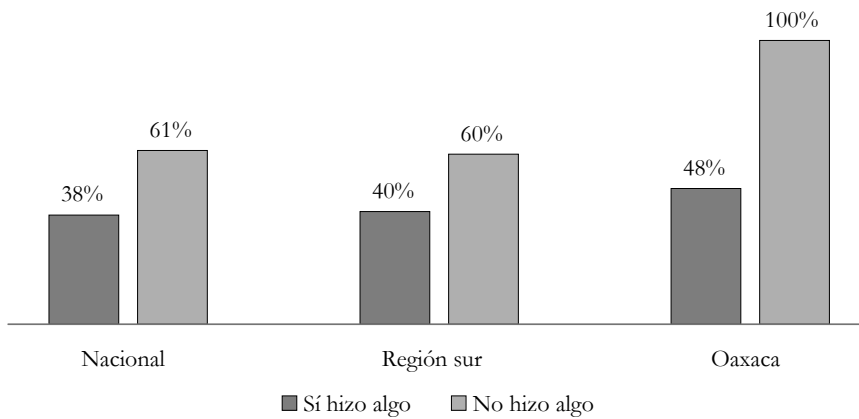
¿USTED CONOCE PERSONALMENTE A ALGUIEN QUE HAYA RECIBIDO DINERO O REGALOS A CAMBIO DE VOTAR POR ALGÚN PARTIDO?



¿EN LOS ÚLTIMOS 12 MESES USTED O ALGUIEN DE LOS QUE RESIDEN EN ESTA VIVIENDA HA SIDO O NO HA SIDO VÍCTIMA DE ALGÚN DELITO?



¿Y SE HIZO ALGO O NO SE HIZO ALGO PARA DENUNCIAR ESE DELITO?
(SÓLO A LOS QUE ELLOS O ALGUIEN DE SU VIVIENDA SUFRIÓ ALGÚN DELITO)



DISCRIMINACIÓN

Principales hallazgos

Gran parte de la población del país considera que hay discriminación por múltiples razones en nuestro país, 3 de cada 4 personas (76%) señalan que se discrimina por clase social, porcentaje similar (75%) a los que consideran que por apariencia física.

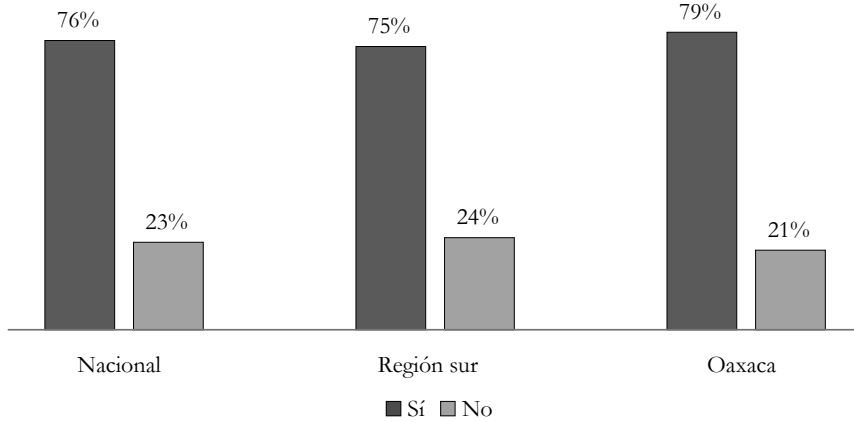
Siete de cada 10 menciona que se discrimina a las personas por su color de piel, 71% que hay un mal trato por las preferencias sexuales. Mismo porcentaje (71%) señala que se discrimina por ser indígena; 6 de cada 10 (59%) señalan que se trata de manera injusta a las personas por ser mujer y la mitad de la población (50%) considera que se discrimina por su creencia religiosa. En casi todas estas categorías los porcentajes para Oaxaca son similares a los nacionales; sin embargo, en el estado se advierte mayor percepción de discriminación por creencias religiosas o por preferencias políticas.

Asimismo, 1 de cada 4 mujeres (26%) a nivel nacional señaló que ha sido discriminada por su sexo. En el estado de Oaxaca el porcentaje de mujeres que responde de la misma manera es de 18%.

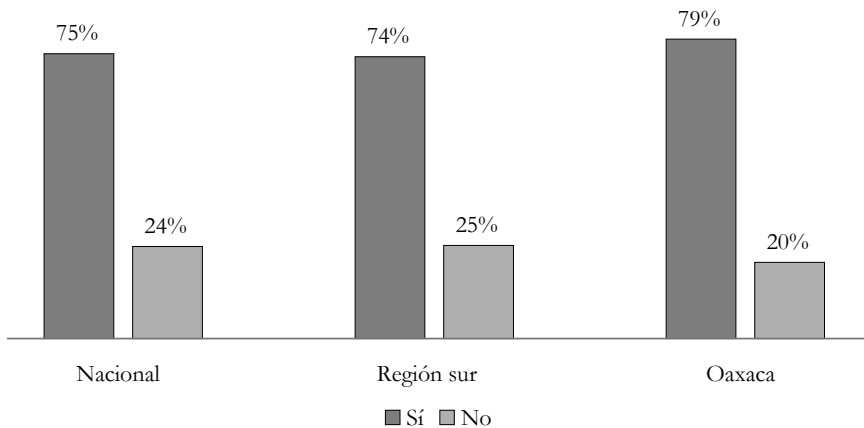
También 1 de cada 4 (25%) de los entrevistados en Oaxaca ha sido discriminado por su clase social.

Por último, 15% de los ciudadanos en Oaxaca señala haber sido discriminado por su origen indígena.

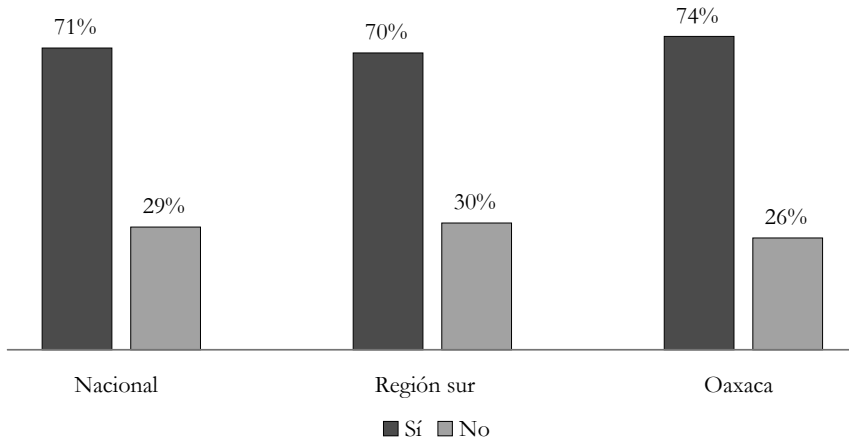
PENSANDO EN LO QUE SUCEDE NORMALMENTE EN NUESTRO PAÍS, ¿USTED CREE QUE SE DISCRIMINA, SE TRATA MAL O DE MANERA INJUSTA A LAS PERSONAS POR SU CLASE SOCIAL?



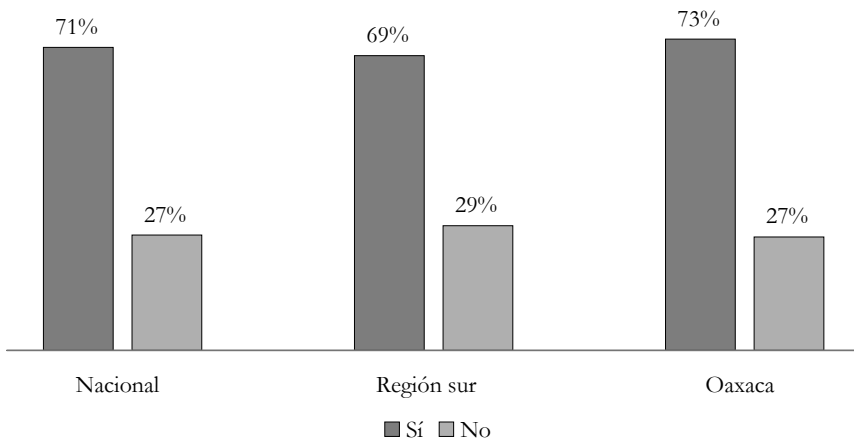
PENSANDO EN LO QUE SUCEDE NORMALMENTE EN NUESTRO PAÍS, ¿USTED CREE QUE SE DISCRIMINA, SE TRATA MAL O DE MANERA INJUSTA A LAS PERSONAS POR SU APARIENCIA FÍSICA?



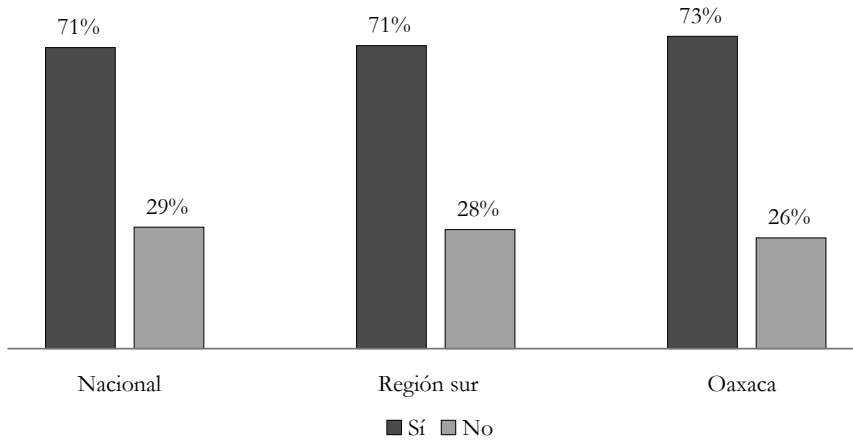
PENSANDO EN LO QUE SUCEDE NORMALMENTE EN NUESTRO PAÍS, ¿USTED CREE QUE SE DISCRIMINA, SE TRATA MAL O DE MANERA INJUSTA A LAS PERSONAS POR SU COLOR DE PIEL?



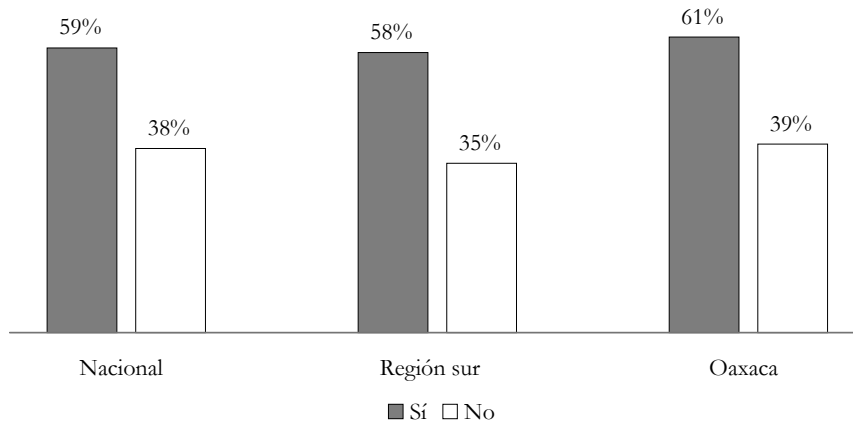
PENSANDO EN LO QUE SUCEDE NORMALMENTE EN NUESTRO PAÍS, ¿USTED CREE QUE SE DISCRIMINA, SE TRATA MAL O DE MANERA INJUSTA A LAS PERSONAS POR SUS PREFERENCIAS SEXUALES?



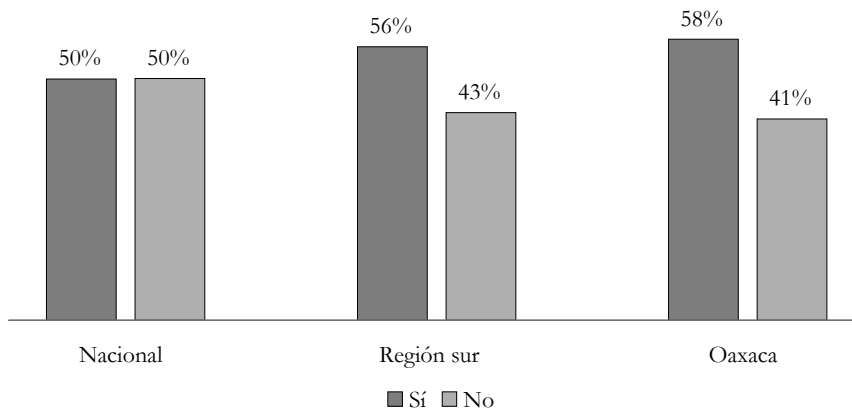
PENSANDO EN LO QUE SUCEDE NORMALMENTE EN NUESTRO PAÍS, ¿USTED CREE QUE SE DISCRIMINA, SE TRATA MAL O DE MANERA INJUSTA A LAS PERSONAS POR SER INDÍGENAS?



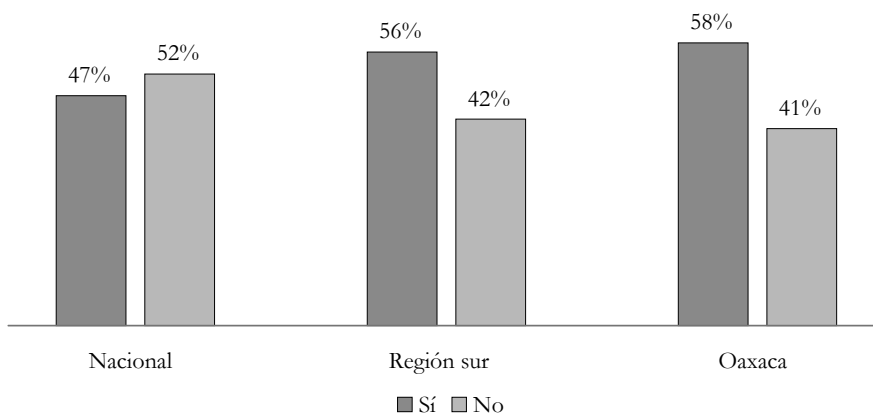
PENSANDO EN LO QUE SUCEDE NORMALMENTE EN NUESTRO PAÍS, ¿USTED CREE QUE SE DISCRIMINA, SE TRATA MAL O DE MANERA INJUSTA A LAS PERSONAS POR SER MUJER?



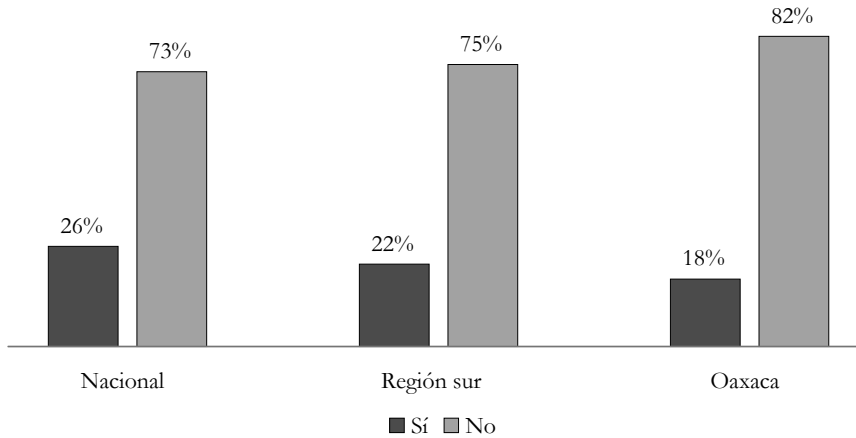
PENSANDO EN LO QUE SUCEDE NORMALMENTE EN NUESTRO PAÍS, ¿USTED CREE QUE SE DISCRIMINA, SE TRATA MAL O DE MANERA INJUSTA A LAS PERSONAS POR SU CREENCIA RELIGIOSA?



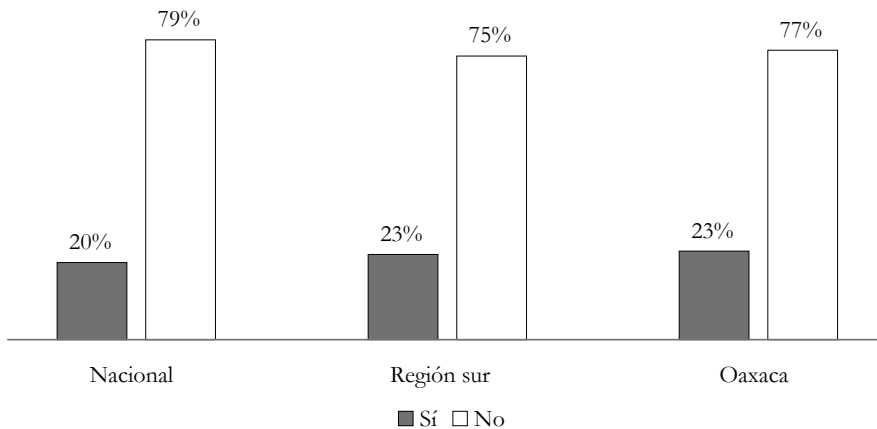
PENSANDO EN LO QUE SUCEDE NORMALMENTE EN NUESTRO PAÍS, ¿USTED CREE QUE SE DISCRIMINA, SE TRATA MAL O DE MANERA INJUSTA A LAS PERSONAS POR SU PREFERENCIA POLÍTICA?



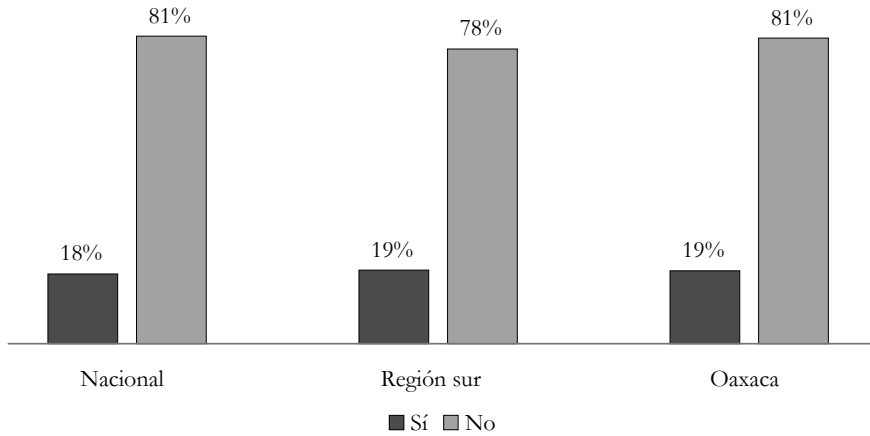
CONSIDERANDO LO QUE LE HA PASADO EN LOS ÚLTIMOS AÑOS, ¿ALGUNA VEZ USTED SE HA SENTIDO DISCRIMINADA O HA SIDO TRATADA MAL O DE MANERA INJUSTA POR SER MUJER?



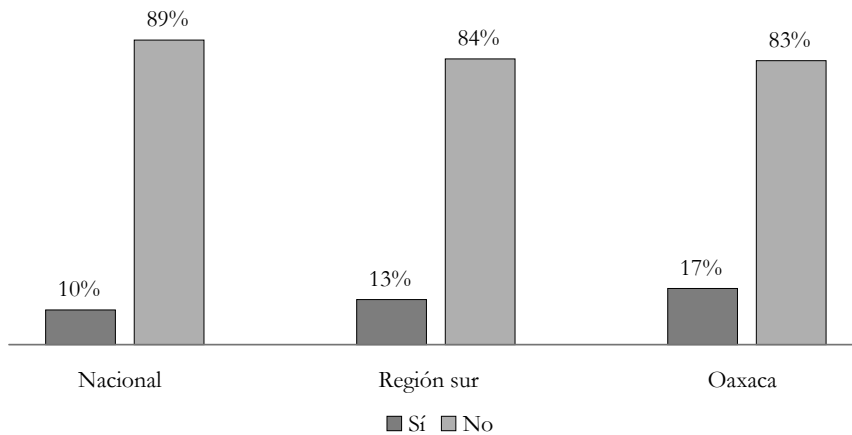
CONSIDERANDO LO QUE LE HA PASADO EN LOS ÚLTIMOS AÑOS, ¿ALGUNA VEZ USTED SE HA SENTIDO DISCRIMINADO O HA SIDO TRATADO MAL O DE MANERA INJUSTA POR SU CLASE SOCIAL?



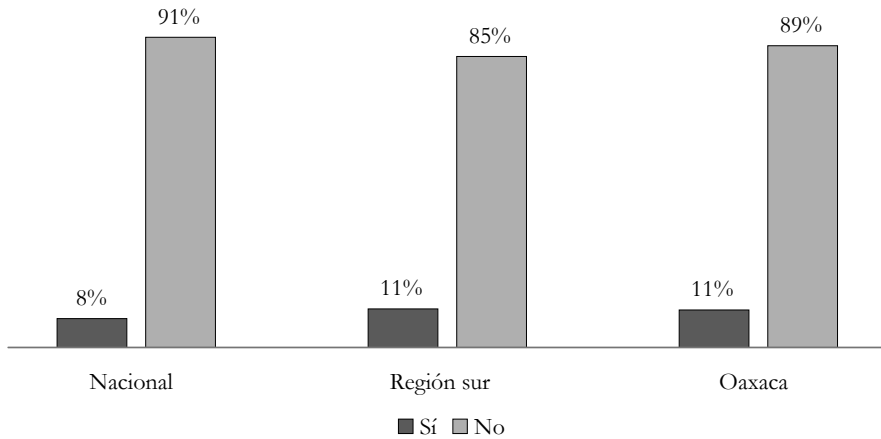
CONSIDERANDO LO QUE LE HA PASADO EN LOS ÚLTIMOS AÑOS, ¿ALGUNA VEZ USTED SE HA SENTIDO DISCRIMINADO O HA SIDO TRATADO MAL O DE MANERA INJUSTA POR SU APARIENCIA FÍSICA?



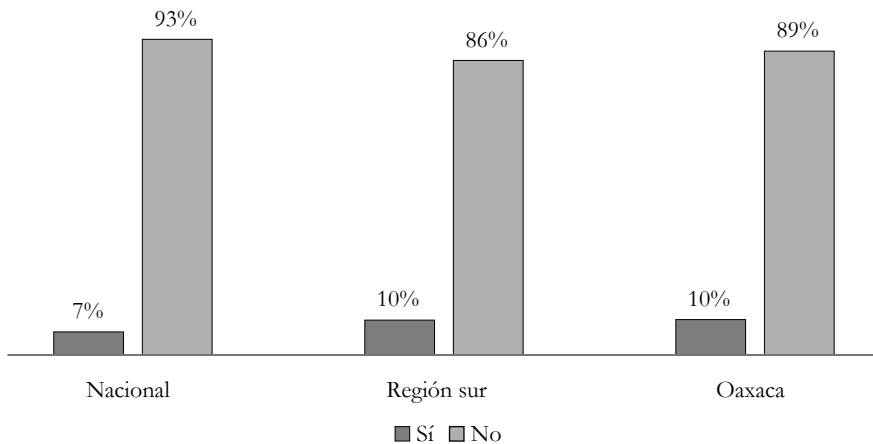
CONSIDERANDO LO QUE LE HA PASADO EN LOS ÚLTIMOS AÑOS, ¿ALGUNA VEZ USTED SE HA SENTIDO DISCRIMINADO O HA SIDO TRATADO MAL O DE MANERA INJUSTA POR SU COLOR DE PIEL ?



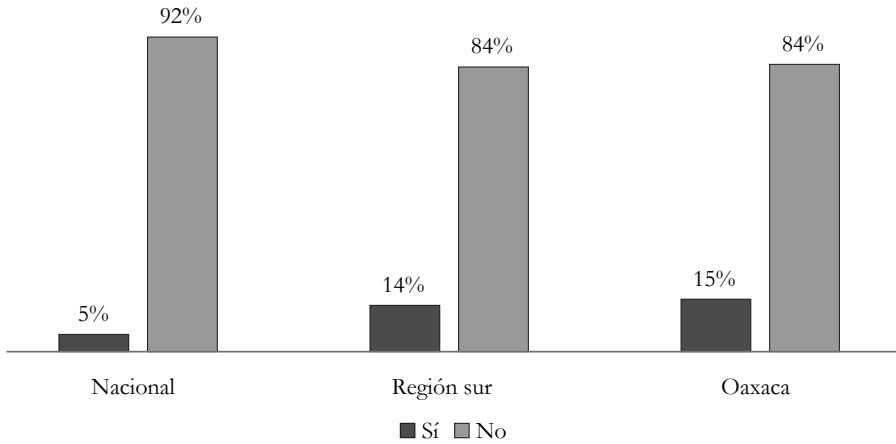
CONSIDERANDO LO QUE LE HA PASADO EN LOS ÚLTIMOS AÑOS, ¿ALGUNA VEZ USTED SE HA SENTIDO DISCRIMINADO O HA SIDO TRATADO MAL O DE MANERA INJUSTA POR SU CREENCIA RELIGIOSA?



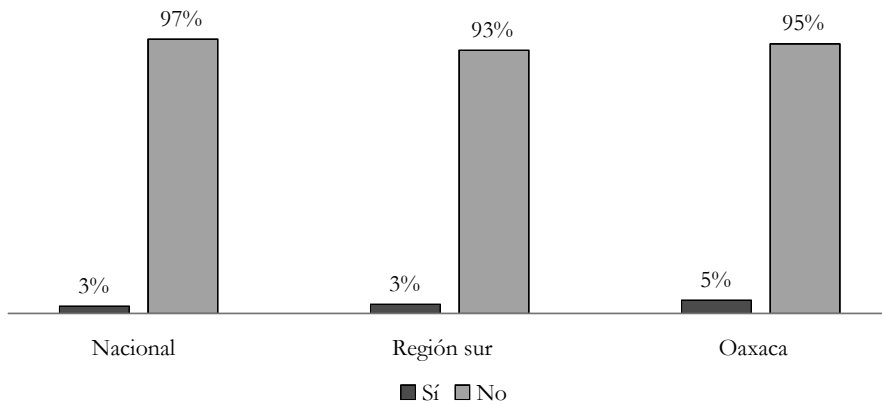
CONSIDERANDO LO QUE LE HA PASADO EN LOS ÚLTIMOS AÑOS, ¿ALGUNA VEZ USTED SE HA SENTIDO DISCRIMINADO O HA SIDO TRATADO MAL O DE MANERA INJUSTA POR SU PREFERENCIA POLÍTICA?



CONSIDERANDO LO QUE LE HA PASADO EN LOS ÚLTIMOS AÑOS, ¿ALGUNA VEZ USTED SE HA SENTIDO DISCRIMINADO O HA SIDO TRATADO MAL O DE MANERA INJUSTA POR SER INDÍGENA?



CONSIDERANDO LO QUE LE HA PASADO EN LOS ÚLTIMOS AÑOS, ¿ALGUNA VEZ USTED SE HA SENTIDO DISCRIMINADO O HA SIDO TRATADO MAL O DE MANERA INJUSTA POR SUS PREFERENCIAS SEXUALES?

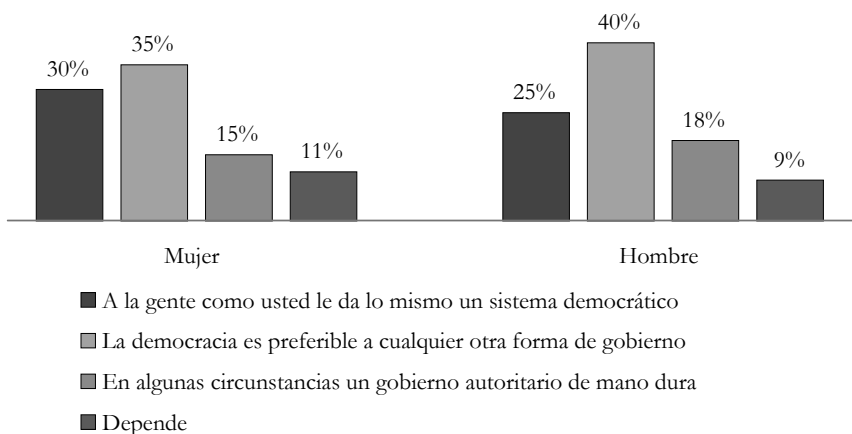


ACTITUDES POLÍTICAS DE LAS MUJERES

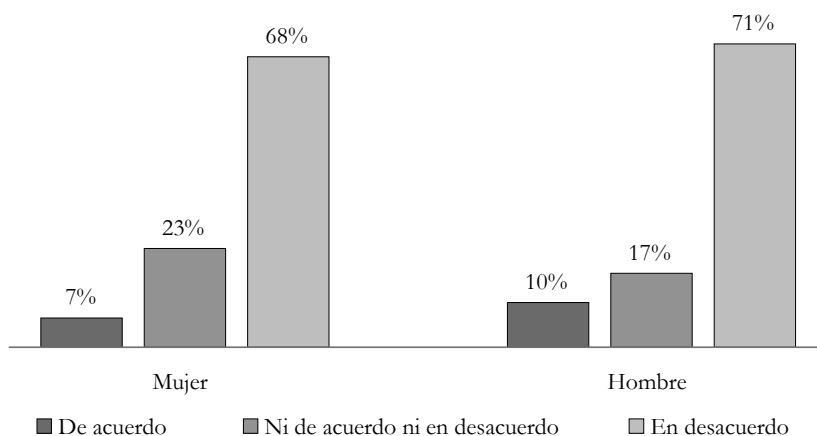
Principales hallazgos

Es necesario mencionar que en la mayoría de las variables incluidas en el Informe País no existen diferencias entre la opinión de los y las oaxaqueños y oaxaqueñas sobre los distintos temas que ésta aborda. Sin embargo, a continuación se muestran algunas actitudes en las que existen divergencias interesantes.

EN LO RELATIVO AL SISTEMA POLÍTICO DE UN PAÍS, ¿CUÁL DE LAS SIGUIENTES FRASES QUE SE MUESTRAN EN LA TARJETA SE ACERCA MÁS A LO QUE USTED PIENSA?



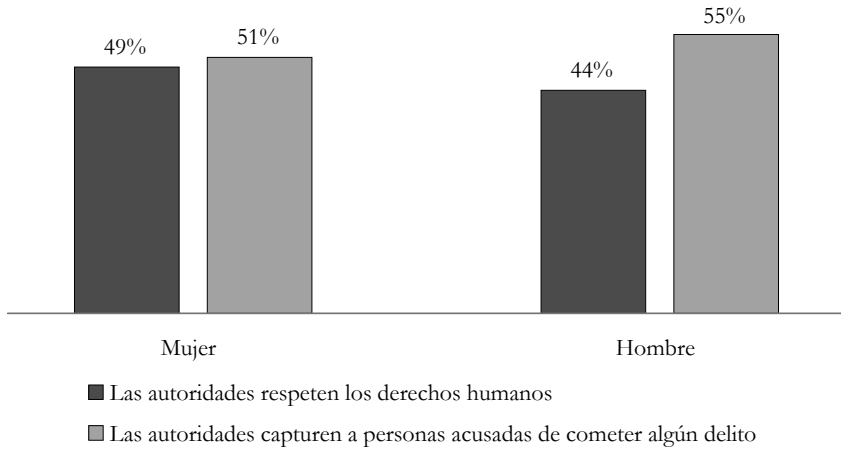
¿ESTÁ USTED DE ACUERDO O EN DESACUERDO?: LA GENTE COMO YO TIENE INFLUENCIA SOBRE LO QUE HACE EL GOBIERNO.



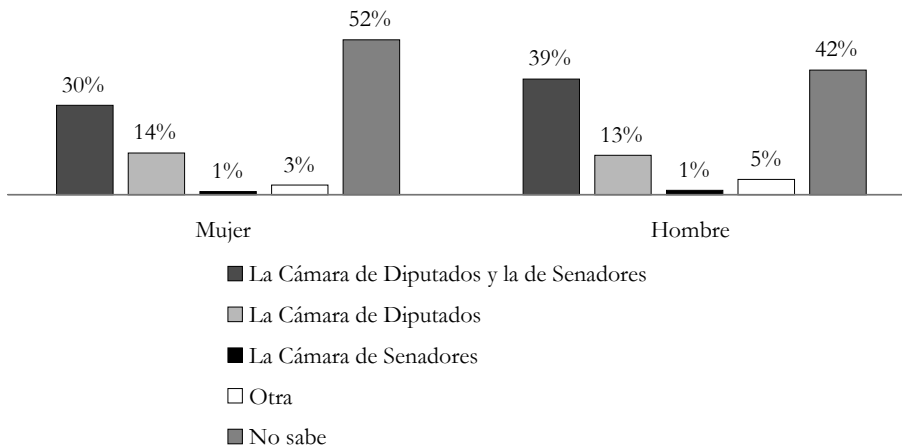
Por ejemplo, 3 de cada 10 mujeres (30%) señalan que les da igual el tipo de gobierno que tenga el país; sólo 1 de cada 3 (35%) dice que la democracia es el mejor sistema y 15% se inclina en algunas circunstancias por el autoritarismo. Los hombres muestran una ligera mayor proporción a optar por el sistema democrático.

Sólo 7 de cada 100 mujeres (7%) contestan que la gente como ellas tiene influencia sobre las acciones de gobierno. Entre los hombres la proporción es de 10 de cada 100 (10%). En estas dos preguntas se muestra que las mujeres parecerían tener en cierta medida una mayor decepción de la democracia y un menor sentido de empoderamiento político. Es por ello que son necesarias acciones encaminadas a corregir esta tendencia.

EN SU OPINIÓN, QUÉ ES MÁS IMPORTANTE: ¿QUE LAS AUTORIDADES RESPETEN LOS DERECHOS HUMANOS O QUE LAS AUTORIDADES CAPTUREN A PERSONAS ACUSADAS DE COMETER ALGÚN DELITO?



POR LO QUE USTED SABE O HA ESCUCHADO: ¿CUÁLES SON LAS CÁMARAS QUE COMPONEN EL CONGRESO DE LA UNIÓN EN MÉXICO?

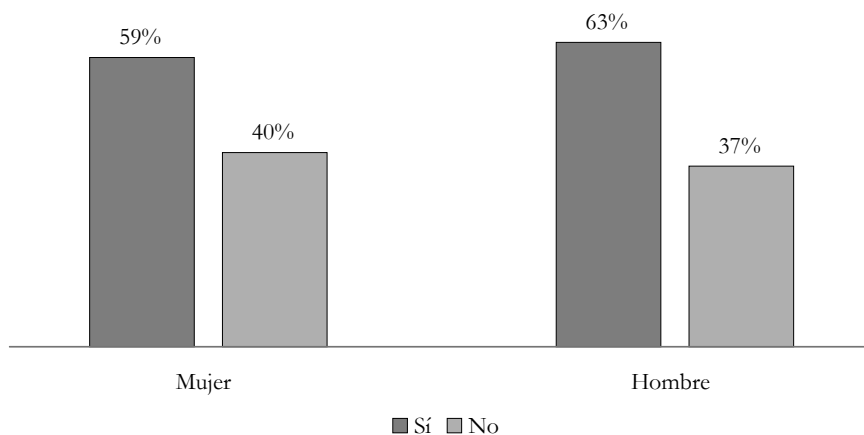


La mitad de las encuestadas en Oaxaca (49%) señalan que prefieren que se respeten los derechos humanos y la otra mitad (51%) que las autoridades capturen a los delincuentes. Los hombres se inclinan un poco más por la segunda opción. Las mujeres parecería que dan una mayor jerarquía a los derechos humanos.

Respecto a la información política, sólo 3 de cada 10 mujeres (30%) saben que el Congreso de la Unión está conformado por la Cámara de Diputados y la de Senadores. Entre los hombres la proporción es de 4 de cada 10 (39%). Programas que busquen capacitar y dar información sobre nuestro sistema democrático son necesarios y es indispensable que éstos se diseñen con un enfoque de género.

Finalmente, 6 de cada 10 mujeres (59%) perciben que hay malos tratos en contra de las personas del sexo femenino y 2 de cada 10 oaxaqueñas (18%) señalan que han experimentado discriminación por ser mujeres. Estos porcentajes son menores a la media nacional; sin embargo, no dejan de ser considerables. Existen al menos dos posibles explicaciones para los datos anteriores: en el estado se discrimina menos que la media nacional o es necesario hacer un trabajo de concientización en la entidad sobre las acciones que implican discriminación.

PENSANDO EN LO QUE SUCEDE NORMALMENTE EN NUESTRO PAÍS, ¿USTED CREE QUE SE DISCRIMINA, SE TRATA MAL O DE MANERA INJUSTA A LAS PERSONAS POR SER MUJER?



NOTA METODOLÓGICA

<i>Tipo de estudio</i>	<i>Encuesta en vivienda</i>
Fecha de levantamiento	Agosto de 2013
Número de entrevistas	11,000 a nivel nacional. 2,100 a nivel regional. 800 a nivel estatal.
Nivel de confianza y margen de error	Nivel nacional: 95% de confianza y margen de error teórico de +/-0.9%. Nivel regional: 95% de confianza y margen de error teórico de +/-2.1%. Nivel estatal: 95% de confianza y margen de error teórico de +/-3.5%.
Población objetivo	Población de 18 años cumplidos o más que residen en el país.
Método de selección de los entrevistados y de las unidades de observación	Muestreo triplemente estratificado, por tres variables: una variable que indica la región del país; una variable que indica el estrato de interés (definida por IDH, desarrollo institucional, estados con y sin alternancia, ejecuciones por cada 100 mil habitantes, porcentaje de hogares con internet, población que habla lengua indígena), y una variable que indica si el estado es típico (definido mediante componentes principales) del estrato de interés y/o es el estado con mayor número de habitantes dentro del estrato de interés.
Método de recolección de datos	Entrevistas realizadas persona a persona en el domicilio de la persona seleccionada.

*Informe País sobre la calidad de la ciudadanía en México.
Comparativo de los datos a nivel nacional, región sur y Oaxaca,*
de Gustavo Meixueiro y Arón Baca Nakakawa,
se terminó de imprimir en septiembre de 2016,
en mc editores, Selva 53-204, Col. Insurgentes Cuicuilco,
04530 Ciudad de México, tel. 5665 7163
[mceditores@hotmail.com]

La edición consta de 500 ejemplares.



La cultura política ha sido uno de los temas recurrentes en la ciencia política, ya que se considera que las actitudes que asumen las personas hacia la política inciden en el tipo de instituciones y en el sistema democrático que se tiene. Sin embargo, existen pocos estudios que analicen la cultura política en el ámbito estatal. Este libro busca presentar de manera accesible los principales resultados del Informe País para el caso de Oaxaca, siempre colocando estos datos en contexto al comparar los que se obtuvieron en la entidad y para el país. Los resultados muestran que si bien hay coincidencias en algunos temas entre los datos nacionales y locales, existen aspectos particulares del estado que es necesario tomar en cuenta al diseñar una estrategia de promoción de la cultura democrática. Dicho lo anterior, esperamos que los datos presentados en este libro sirvan de consulta para académicos y otros interesados en el tema, pero también buscamos que sean fácilmente utilizados por los ciudadanos de Oaxaca.

