

**Instituto Estatal Electoral
y de Participación Ciudadana de Oaxaca**
Proceso Electoral Ordinario 2015-2016



Estadística de la Elección de
Concejales
a los Ayuntamientos

Directorio

Consejo General



Mtro. Gustavo Meixueiro Nájera
Consejero Presidente



Lic. Francisco Javier Osorio Rojas
Secretario Ejecutivo

Consejeros Electorales



Mtro. Gerardo García Marroquín
Consejero Electoral




Lcda. Rita Bell López Vences
Consejera Electoral



Mtro. Filiberto Chávez Méndez
Consejero Electoral



Mtra. Nora Hilda Urdiales Sánchez
Consejera Electoral



Mtra. Elizabeth Bautista Velasco
Consejera Electoral



Lic. Uriel Pérez García
Consejero Electoral

Representantes de los Partidos Políticos



Lic. Edgar Manuel Jiménez García
Partido Acción Nacional



Lic. Ángel Alejo Torres
Partido Revolucionario Institucional



Lic. Ariel Orlando Morales Reyes
Partido de la Revolución Democrática



Lic. Alejandro de Jesús Méndez Díaz
Partido Verde Ecologista de México



Lic. Noel Rigoberto García Pacheco
Partido del Trabajo



Lcda. Ana Karen Ramírez Pastrana
Movimiento Ciudadano



Lic. Jesús Nolasco López
Partido Unidad Popular



Lic. Jesús Alberto Cervantes Ramírez
Nueva Alianza



morena

c. Flavio Sosa Villavicencio
MORENA



Lic. Juan Fernando Nava López
Partido Socialdemócrata de Oaxaca



Arq. Ramiro Gabriel León
Encuentro Social



C.P. Alfonso Esparza Hernández
Partido Renovación Social

Junta Genera Ejecutiva



Mtro. Gustavo Meixueiro Nájera
Presidente



Lic. Francisco Javier Osorio Rojas
Secretario



Lic. Fernando Pérez Castillo
Director Ejecutivo de Organización Electoral



Mtro. Armando Serrano López
**Director Ejecutivo de Capacitación Electoral,
Educación Cívica y Servicio Profesional Electoral**



Mtra. Minerva Patricia Ríos Escamilla
**Directora Ejecutiva de Partidos Políticos
y Participación Ciudadana.**



Mtro. Daniel Pérez Montes
**Director Ejecutivo de Sistemas Normativos
Internos.**

Esta edición y las características de la misma son propiedad del
Instituto Estatal Electoral y de Participación Ciudadana de Oaxaca
Dirección Ejecutiva de Organización y Capacitación Electoral
Heroica Escuela Naval Militar No 1212
Col. Reforma, c.p. 68050, Oaxaca de Juárez, Oax.
01.951.502.06.30
www.ieepco.org.mx

Canditados y Candidatas a la presidencia municipal



Instituto Estatal Electoral y de Participación Ciudadana de Oaxaca

Elección de Concejales a los Ayuntamientos

Candidatos a presidente o presidenta municipal por las coaliciones, partidos políticos y candidaturas independientes

Partido / Coalición / Independiente	Dtto	Municipio	Propietario	Suplente	Partido
PAN / PRD	1	Acatlán de Pérez Figueroa	Adán José Maciel Sosa	Santiago Porfirio Martínez	PAN
PRI / PVEM	1	Acatlán de Pérez Figueroa	José Rafael Maciel Maciel	Mario Contreras Moreno	PRI
PT	1	Acatlán de Pérez Figueroa	Carlos Hermida Candelario	José Luis Tinoco Hernández	
MC	1	Acatlán de Pérez Figueroa	Maricruz Macuixtle Casquehua	Isabel Hernández Flores	
NA	1	Acatlán de Pérez Figueroa	Bernarda Caramón Hernández	Magaly Chelius González	
PSD	1	Acatlán de Pérez Figueroa	Ana María Pérez del Ángel	Eustoquia Morales Hernández	
MORENA	1	Acatlán de Pérez Figueroa	Edilberto Gustavo García Cruz	José Luis Pérez Pérez	
PAN / PRD	1	Cosolapa	Norberto López Vázquez	Ediel Villalobos Franco	PAN
PRI / PVEM	1	Cosolapa	Gustavo Díaz Sánchez	Silvano Flores Gordillo	PRI
PT	1	Cosolapa	Pablo Castillo Hernández	Servando Velasco Covos	
MC	1	Cosolapa	Romeo Lozano Virgen	Fidel González Hernández	
NA	1	Cosolapa	Nataly Aracely Juárez Pérez	Betzaida Margarita Pérez Paz	
PSD	1	Cosolapa	Isabel Castillo González	Juana María Arzate Murillo	
MORENA	1	Cosolapa	Sonia Careli Cruz Contreras	Merith Sarai Cruz Palacios	
PRS	1	Cosolapa	Hipólito Luis González Alonso	Lorenzo Hernández López	
PAN / PRD	1	San José Independencia	Alberto Antonio García	Juan Jaime Miranda Alvarado	PRD
PRI / PVEM	1	San José Independencia	Rosa María Llano Hernández	Merced Martínez José	PRI
PT	1	San José Independencia	Rosario Margarito Ortiz	Tania Antonio Margarito	
MORENA	1	San José Independencia	María de los Ángeles Barbón Feliciano	Hortencia Feliciano Medrano	
PAN / PRD	1	San José Tenango	Leónor Fernández Allende	Eugenia Hortencia García Juárez	PRD
PRI / PVEM	1	San José Tenango	Guilebaldo Juárez García	Pablo García Fernández	PRI
PT	1	San José Tenango	Hugo García Ríos	Cándido Pineda Alvarado	
MC	1	San José Tenango	Herminio González Gallardo	Santos Romero Ventura	
PSD	1	San José Tenango	Gerardo Herrera García	Alfonso Martínez Martínez	
MORENA	1	San José Tenango	Karina Ríos García	Julieta Martínez Hernández	
PRS	1	San José Tenango	Wilfrido Mejía Juárez	Felipe Herrera López	
CANDIDATURA INDEPENDIENTE	1	San José Tenango	Froylán Maximino Merino Pereda	Agustín García García	
PAN / PRD	1	San Miguel Soyaltepec	Iván Correa Ventura	Otón Delgado Ortiz	PAN
PRI / PVEM	1	San Miguel Soyaltepec	Julián Margarito Pedro	Esteban Solís Hernández	PRI
PT	1	San Miguel Soyaltepec	Antonia Hermida Mina	Bety Amalia Lila Torres	
MC	1	San Miguel Soyaltepec	Eva María Caballero Castellanos	Mónica Ortiz Cervantes	
PUP	1	San Miguel Soyaltepec	Karina Esteban Quintana	Guillermina Antonio Olivares	

Partido / Coalición / Independiente	Dtto	Municipio	Propietario	Suplente	Partido
NA	1	San Miguel Soyaltepec	Florencia Zita Martínez Castellanos	Alicia García Trovamala	
MORENA	1	San Miguel Soyaltepec	Virgilio Vidal Rivera	Leónardo Mauro Vicente	
PAN / PRD	1	San Pedro Ixcatlán	Marily Elideth Narciso Zenteno	Elizabeth Hernández Morales	PRD
PRI / PVEM	1	San Pedro Ixcatlán	Abel Fernández Figueroa	Alirio Suárez Núñez	PRI
PT	1	San Pedro Ixcatlán	Rosa Pérez Hernández	Clara Antonio Ramírez	
MC	1	San Pedro Ixcatlán	Irma Suárez Uriarte	Jazmín Jiménez Espinoza	
NA	1	San Pedro Ixcatlán	Graciela Vásquez Martínez	Fidencia López Rangel	
MORENA	1	San Pedro Ixcatlán	Bartolo Carrera Palacios	Emilio Fermin Correa	
PAN / PRD	2	San Juan Bautista Tuxtepec	Francisco Javier Niño Hernández	Daniel Dehesa Mora	PRD
PRI / PVEM	2	San Juan Bautista Tuxtepec	Silvino Reyes Tellez	Julian Cruz Olivera	PRI
PT	2	San Juan Bautista Tuxtepec	Fernando Bautista Dávila	Marcos Enrique Hernández Bravo	
MC	2	San Juan Bautista Tuxtepec	Ulises Soto Martínez	Inocencio Medina Guzmán	
PUP	2	San Juan Bautista Tuxtepec	Santa Mónica Romero Víctor	Dea Méndez Bravo	
NA	2	San Juan Bautista Tuxtepec	Arianna Onofre Osorio	Lilia Hernández Fuentes	
PSD	2	San Juan Bautista Tuxtepec	Fidel Morales Ramírez	Miguel Vázquez Antonio	
MORENA	2	San Juan Bautista Tuxtepec	Sergio Sánchez Fentanez	Germán Archila Ramírez	
PRS	2	San Juan Bautista Tuxtepec	Erika Andrea Enríquez Santos	María Luisa Acosta Sanjuan	
CANDIDATURA INDEPENDIENTE	2	San Juan Bautista Tuxtepec	Eduardo Federico Ximénez de Sandoval Fregoso	Salatíel Roy Neco	
CANDIDATURA INDEPENDIENTE	2	San Juan Bautista Tuxtepec	José Antonio Hernández López	Adalberto Rodríguez Laurido	
PAN / PRD	3	Ayotzintepec	Lidia Velasco Marín	Ana Mendoza Acevedo	PRD
PRI / PVEM	3	Ayotzintepec	Tomás Salas Mariano	Florencio Angulo Pacheco	PRI
PT	3	Ayotzintepec	Delfina Guadalupe Sánchez Sánchez	Raquel Marisela Romero Romero	
MC	3	Ayotzintepec	Amayrani Conchita Velasco Santiago	Nidia Vidal Mateo	
PUP	3	Ayotzintepec	Tomás Angulo Mendoza	Sabino Luna Pacheco	
MORENA	3	Ayotzintepec	Estanislao Noriega Ayala	Artemio Pérez Mendoza	
PRI / PVEM	3	Loma Bonita	Rubén Hernández Copto	José Manuel Ruiz Moreno	PRI
PRD	3	Loma Bonita	Nahin Morales Elvira	Carlos Enrique Flores Vargas	
PT	3	Loma Bonita	Abigail Sánchez García	Judith Kim Triana	
MC	3	Loma Bonita	Sarai Larisa León Montero	Petra Rodríguez Rosales	
PUP	3	Loma Bonita	Lizbeth Cruz López	María Judith López Álvarez	
NA	3	Loma Bonita	Miriam del Carmen Pedroza Vidal	Carmen Verónica Rendón Armas	
MORENA	3	Loma Bonita	Edgar Omar Lara Palma	Erivan Hernández López	
PRS	3	Loma Bonita	Gabriela Montes Ramírez	Dolores Hernández Mundo	
PAN / PRD	3	San Felipe Jalapa de Díaz	Gregorio García Juan	Tobias Barbosa Miranda	PRD
PRI / PVEM	3	San Felipe Jalapa de Díaz	Felipa Carretero Azamar	Rosa Ángela Carrera Franco	PRI
PT	3	San Felipe Jalapa de Díaz	José Alfredo Ramos Carrera	Romeo Pereda Muñoz	

Partido / Coalición / Independiente	Dtto	Municipio	Propietario	Suplente	Partido
MC	3	San Felipe Jalapa de Díaz	Raúl Flatcher Carrera	Mariano Martínez Cruz	
PUP	3	San Felipe Jalapa de Díaz	Silvestre Gregorio Tiburcio	Esteban Salvador Martína	
NA	3	San Felipe Jalapa de Díaz	Paola Monserrat Jiménez Vásquez	Josefina Azamar Cortinez	
PSD	3	San Felipe Jalapa de Díaz	José López Ramírez	Flavio Gregorio Sierra Lorenzo	
MORENA	3	San Felipe Jalapa de Díaz	Arturo García Velazquez	Martín Juan José	
PRS	3	San Felipe Jalapa de Díaz	Cayo Ramírez Salvador	Pedro Ramírez Salvador	
PAN / PRD	3	San Felipe Usila	Antonia Isidro Inocente	Dalila Pantoja Pedro	PAN
PRI / PVEM	3	San Felipe Usila	Rutilo Lorenzo Felipe	Epifanio de Dios de Jesús	PRI
PT	3	San Felipe Usila	César Gachupin de Dios	Manuel Pedro Mariano	
PUP	3	San Felipe Usila	Lorenzo Bejarano Pantoja	Isaias Velasco Juan	
PSD	3	San Felipe Usila	Guadalupe Inocente Isidro	Dorca Juan Pantoja	
MORENA	3	San Felipe Usila	Filemon Bernardo Hernández	Paulino Martínez Navarro	
PAN / PRD	3	San José Chiltepec	Felix Apolinar Agustín	Adalberto Ortiz Pérez	PRD
PRI / PVEM	3	San José Chiltepec	Laura Pérez Lozano	Guadalupe Antonio Lucas	PRI
PT	3	San José Chiltepec	José Luis García García	Jaime Joaquín Cruz	
MC	3	San José Chiltepec	Nabor Díaz Galvez	Andrés Pérez Tomás	
NA	3	San José Chiltepec	Mercedes Calderón Lucas	Carolina Juan Avendaño	
PSD	3	San José Chiltepec	Justina Agustín Hilario	Casilda Agustín Hilario	
MORENA	3	San José Chiltepec	Amalia Molina Espinoza	Dayna Rosario Saenz Hernández	
PRI / PVEM	3	San Juan Bautista Tlacoatzintepec	Amalia Antonio Dionisio	Silvia González Cortés	PVEM
PT	3	San Juan Bautista Tlacoatzintepec	Magdalena Pérez Hernández	Lucía Cruz	
PUP	3	San Juan Bautista Tlacoatzintepec	Eleuteria Gómez García	Marcela Jiménez González	
NA	3	San Juan Bautista Tlacoatzintepec	Eustacio García Hernández	Juan Isidro Altamirano	
PSD	3	San Juan Bautista Tlacoatzintepec	Guillermo Regules Gutiérrez	Eugenio González Gómez	
MORENA	3	San Juan Bautista Tlacoatzintepec	Leocadio González Calleja	Maximino Díaz Régules	
PAN / PRD	3	San Lucas Ojitlán	Porfirio Ortiz Cordova	Cipriano Sabino Severiano	PAN
PRI / PVEM	3	San Lucas Ojitlán	Zeferino Vázquez Arregui	Roberto Trapaga Capitán	PRI
MC	3	San Lucas Ojitlán	Ciro Silva Narciso	Leónardo Díaz Vásquez	
NA	3	San Lucas Ojitlán	Nieves Nereida Ramírez García	Adriana de los Santos Márquez	
PSD	3	San Lucas Ojitlán	Giovani Efren Francisco Ortega	Glicerio Jiménez Ortega	
MORENA	3	San Lucas Ojitlán	Ranulfo Ortega Ortega	Olegario Isidro Galán	
PAN / PRD	3	Santa María Jacatepec	Víctor Raúl Hernández López	Toribio García Rivera	PRD
PRI	3	Santa María Jacatepec	Pastora Linares Hernández	Aracely Diego Corro	
PVEM	3	Santa María Jacatepec	Leydi Gallegos Fuentevilla	Imeoneli Morales Santos	
PT	3	Santa María Jacatepec	Pedro Domingo Hernández López	Víctor García Fentanez	
MC	3	Santa María Jacatepec	Agustína Mojica Rosas	Bertha Judith Cruz Pérez	

Partido / Coalición / Independiente	Dtto	Municipio	Propietario	Suplente	Partido
NA	3	Santa María Jacatepec	Geraldi Avendaño Marques	Elvira Hernández Márquez	
PSD	3	Santa María Jacatepec	María Luisa Cabrera Contrera	Gloria Contrera José	
MORENA	3	Santa María Jacatepec	Elizabeth Castillo Pérez	María del Carmen Cruz Domínguez	
CANDIDATURA INDEPENDIENTE	3	Santa María Jacatepec	Gadiel Rogelio Rodríguez Gómez	Rafael Navarro García	
PRI / PVEM	4	Huauतेpec	Hortensia García Allende	Modesta Martínez Carrera	PRI
PT	4	Huauतेpec	Rodolfo Carrera Ortega	Delfino Venegas Juárez	
PUP	4	Huauतेpec	Abel Álvarez Carrera	Felipe Días Martínez	
MORENA	4	Huauतेpec	Efrén García García	Julio Juárez	
PAN / PRD	4	Huautla de Jiménez	Martín Jiménez Casiano	Alberto Martínez Estrada	PRD
PRI / PVEM	4	Huautla de Jiménez	Emilia García Guzmán	Eulalia Alvarado Rios	PRI
PT	4	Huautla de Jiménez	Saúl Jiménez García	Lucio García García	
MC	4	Huautla de Jiménez	Celso Martínez Jiménez	Felix Pablo Feliciano Carrera	
NA	4	Huautla de Jiménez	José García Hernández	Juan Manuel Álvarez García	
PSD	4	Huautla de Jiménez	Demecio López Audeves	Felipe de Jesús García Ortiz	
MORENA	4	Huautla de Jiménez	Óscar Peralta Allende	Erasto Melgar García	
ES	4	Huautla de Jiménez	Bladimir Hermenegildo García	Filogonio Alvarado García	
CANDIDATURA INDEPENDIENTE	4	Huautla de Jiménez	Israel García Martínez	Cornelio García Pereda	
PAN / PRD	4	San Bartolomé Ayautla	Erika Luna Cruz	Rosa Hernández Herrera	PRD
PRI / PVEM	4	San Bartolomé Ayautla	Floriana Pérez González	Felipa Díaz Gamboa	PRI
PT	4	San Bartolomé Ayautla	Nedith García Martínez	Ofelia Pacheco Cortés	
MC	4	San Bartolomé Ayautla	Janely Canseco García	Reyna Hernández Hernández	
PUP	4	San Bartolomé Ayautla	Regina Herrera	Magdalena Mendoza Monterrubio	
PSD	4	San Bartolomé Ayautla	Francisco Morelos Zamora	Bonifacio Jiménez Pacheco	
MORENA	4	San Bartolomé Ayautla	Hermína Carmona Viera	Madaí Núñez López	
PAN / PRD	4	San Juan Bautista Cuicatlán	Rosa Martha Moreno Altamirano	Reyna María de Jesús Esteva Vigil	PAN
PRI / PVEM	4	San Juan Bautista Cuicatlán	Robert Daniel Morales Ramírez	Benjamín López Avendaño	PRI
PT	4	San Juan Bautista Cuicatlán	Serapio Antonio Hernández Martínez	Luis Enrique Alarcón Ramírez	
MC	4	San Juan Bautista Cuicatlán	Guillermo Neri Ojeda	Lorenzo Antonio Barroso Alonso	
PUP	4	San Juan Bautista Cuicatlán	Margarita Sánchez García	Leticia Cruz Martínez	
NA	4	San Juan Bautista Cuicatlán	John René Carbajal Pérez	Francisco Sánchez Alonso	
PSD	4	San Juan Bautista Cuicatlán	Héctor Eutimio Gómez Mariscal	Ángel Miranda Lara	
MORENA	4	San Juan Bautista Cuicatlán	María del Carmen López Pacheco	Claudia Mellado Ortiz	
PRS	4	San Juan Bautista Cuicatlán	Adriana Hernández Criollo	Karla Patricia Alonso Illescas	
PAN / PRD	4	San Juan Coatzacoapam	Erika Viera Pueblita	Martínez Marcela Estrada	PRD
PRI / PVEM	4	San Juan Coatzacoapam	Felicita Rufina Juárez Toribio	Isabel Torres Bravo	PRI
PT	4	San Juan Coatzacoapam	Antolina Viera Arellano	Epifanía Cayetano González	

Partido / Coalición / Independiente	Dtto	Municipio	Propietario	Suplente	Partido
PUP	4	San Juan Coatzacoatz	Luis Viera	Baldomero Torres Avendaño	
PSD	4	San Juan Coatzacoatz	Porfiria Díaz Flores	Elida Ruiz Flores	
PRS	4	San Juan Coatzacoatz	Arturo Carrera González	Juan Llavies Espinoza	
PAN / PRD	4	Santa María Tecoman	Azucena Elizabeth Herrera Peralta	Sandra Narváez Martínez	PRD
PRI / PVEM	4	Santa María Tecoman	Rosa Mata Contreras	Alba Castro Ortega	PRI
PT	4	Santa María Tecoman	Lucía Cortés Rodríguez	Eleodora Vásquez García	
PUP	4	Santa María Tecoman	Soledad Pacheco Ramos	Nely Zarai Ortiz Ferrer	
NA	4	Santa María Tecoman	Amelia Cerón Playas	Soledad Sánchez Hernández	
MORENA	4	Santa María Tecoman	Filiberta Narvaez Ferrer	Huendy Ferrer Avendaño	
PAN / PRD	4	Santa María Teopoxco	Tomasa Fabián Montalvo	Patricia González Fabián	PRD
PRI / PVEM	4	Santa María Teopoxco	Carlos Quevedo Fabián	Víctor García Martínez	PRI
PT	4	Santa María Teopoxco	Nicolasa Jacinto Hernández	Lucía Pérez Antonio	
NA	4	Santa María Teopoxco	Virginia Patricia Vásquez García	Ita Mendoza Caballero	
MORENA	4	Santa María Teopoxco	Rogelio Jiménez	Benito Dionicio Quevedo	
PAN / PRD	4	Santa María Texcatitlán	Madai Hernández Jiménez	Adelina Gaytán Jiménez	PRD
PRI / PVEM	4	Santa María Texcatitlán	Martina Hernández Juárez	Julia Álvarez Rodríguez	PRI
PSD	4	Santa María Texcatitlán	Alejandra Gaytán Pérez	Carmen Cruz Gaytán	
MORENA	4	Santa María Texcatitlán	Alejandrina Hernández López	Yesenia Cruz Rodríguez	
PAN / PRD	4	Teotitlán de Flores Magón	Osmin Nieto Rodríguez	José Manuel Herrera Gómez	PRD
PRI / PVEM	4	Teotitlán de Flores Magón	Margarita Isabel Felix Romero	Natividad Mendoza García	PRI
PT	4	Teotitlán de Flores Magón	Celestino Olvera Martínez	Pedro Ortiz Soriano	
MC	4	Teotitlán de Flores Magón	María Luisa Landeta Olivera	Claudia Antonia Atilano Ruiz	
NA	4	Teotitlán de Flores Magón	Osvaldo Gómez Blanco	Arturo Fernando Sosa Gómez	
PSD	4	Teotitlán de Flores Magón	Maximina Rojas Ramírez	Imelda Escobedo Pineda	
MORENA	4	Teotitlán de Flores Magón	Raúl Rayón Mendoza	Juan Ruiz Gregorio	
PAN / PRD	4	Valerio Trujano	Claudia Robles Solano	María Isabel Marín García	PRD
PRI / PVEM	4	Valerio Trujano	Rocio Ruiz Brenda	Virginia Hernández Guzmán	PVEM
PT	4	Valerio Trujano	Lilia Aboytes Vera	Ingrid Maleny Navarrete García	
MC	4	Valerio Trujano	Sorayda Hernández Cruz	Cutberta Orzuna Romero	
PUP	4	Valerio Trujano	Silvia Hernández Hernández	Cristina Conde Gaytán	
NA	4	Valerio Trujano	Alfonso Loredó Vázquez	Sergio Bolaños Vásquez	
PSD	4	Valerio Trujano	Mirta Violeta Miranda Morales	Susana Calvillo Leyva	
MORENA	4	Valerio Trujano	Margarita Arenas Gaytán	María Isbeth Urrutia Aguirre	
PRS	4	Valerio Trujano	Rosalía Orzuna Alfaro	María Magdalena Alcala	
PAN / PRD	5	Asunción Nochistlán	Cuitlahuac Victoria Huerta	Miguel Ángel Cerda Alvarado	PRD
PRI / PVEM	5	Asunción Nochistlán	Miguel Ángel Avendaño Arenaza	Fernando Rey Pacheco Hernández	PRI

Partido / Coalición / Independiente	Dtto	Municipio	Propietario	Suplente	Partido
PT	5	Asunción Nochixtlán	Manuel Cruz Ramos	Margarito Joel Silva Ceballos	
MC	5	Asunción Nochixtlán	Flor Eulalia Gutiérrez Rodríguez	Mireya Pérez González	
PUP	5	Asunción Nochixtlán	Merced Laura Reyes Zárate	Belen Areli Reyes Sánchez	
PSD	5	Asunción Nochixtlán	Rubén Alcides Miguel Miguel	Marco Antonio Hernández Curiel	
MORENA	5	Asunción Nochixtlán	Itayee Cruz Guevara	Elizabeth Mejía López	
PAN / PRD	5	San Andrés Dinicuiti	Adolfina Leyva Medina	Yessica Ramírez Baltazar	PRD
PRI	5	San Andrés Dinicuiti	Yeseña Cruz Gómez	Luisa Oropeza Francisco	
PVEM	5	San Andrés Dinicuiti	Carlos González Pérez	Daniel González Medina	
PT	5	San Andrés Dinicuiti		Catalina Cardoso Díaz	
MORENA	5	San Andrés Dinicuiti	Edith Gil Montes	Brenda Mireya Cisneros Cruz	
PAN / PRD	5	San Andrés Zautla	Oliverio Neri López	Francisco López Martínez	PRD
PRI / PVEM	5	San Andrés Zautla	Iván Israel Chávez Cervantes	Ildefonso Ángel Felix	PRI
PT	5	San Andrés Zautla	Lilia Edith Pérez Cruz	Anabel Melchor Bautista	
PSD	5	San Andrés Zautla	Yolanda Soriano Lozano	Sheila Saara Arango Cruz	
MORENA	5	San Andrés Zautla	Maribel Martínez Martínez	Anahi Azucena Jacobo Hernández	
PAN / PRD	5	San Francisco Telixtlahuaca	Felix Cruz Osorio	Porfirio Alberto Osorio Ramos	PRD
PRI / PVEM	5	San Francisco Telixtlahuaca	Alba Rosa Arista García	Teresita del Niño Jesús Rojas Santiago	PRI
PT	5	San Francisco Telixtlahuaca	Isaias Noe Cruz Ramos	Crhistian Ramírez Caballero	
MC	5	San Francisco Telixtlahuaca	Adriana Vásquez García	Karen Jokavet García Santiago	
PUP	5	San Francisco Telixtlahuaca	Moisés Everardo Trujillo López	Juan Trujillo Vásquez	
NA	5	San Francisco Telixtlahuaca	Doraly Ferrer Alejo	Benita Alonso Valencia	
PSD	5	San Francisco Telixtlahuaca	Miguel Ángel Ramos Flores	Ángel Fortunato Silva Bautista	
MORENA	5	San Francisco Telixtlahuaca	Edgar Velasco Pérez	Abelardo David Juárez Vásquez	
PRS	5	San Francisco Telixtlahuaca	José Alfredo Carballido de la Rosa	Rey Arturo Chávez López	
CANDIDATURA INDEPENDIENTE	5	San Francisco Telixtlahuaca	Jesús Martín Mendoza Flores	Juan Gómez Cruz	
PAN / PRD	5	San Pablo Huitzo	Filadelfo Jesús Sosa Cruz	Celso Pablo López Ventura	PAN
PRI	5	San Pablo Huitzo	Andrés Jesús Paz Quintero	Víctor Hugo Caballero Díaz	
PVEM	5	San Pablo Huitzo	Jesús Cruz Picazo	Inocencio Jorge López Ventura	
PT	5	San Pablo Huitzo	Artemio Leopoldo Cruz Caballero	Martín Ignacio Cruz	
MC	5	San Pablo Huitzo		Antonia Cirenía Grijalva	
PUP	5	San Pablo Huitzo	Enrique Alejandro Bernal Cruz	Sergio Rafael Ramírez Paz	
NA	5	San Pablo Huitzo	José Cupertino Vásquez Chávez	Ernesto Delfino López Cruz	
PSD	5	San Pablo Huitzo	Carolina Lizeth Mejía Zárate	Isabel Cruz Santiago	
MORENA	5	San Pablo Huitzo	Gregorio Tranquilino González Flores	Juan Carlos Chávez Rendón	
PRS	5	San Pablo Huitzo	Cecilia Esperanza Cruz Ignacio	Andrea Ángeles Caballero González	
CANDIDATURA INDEPENDIENTE	5	San Pablo Huitzo	Javier Carreño Caballero	Ignacio Germán Ramírez Ruiz	

Partido / Coalición / Independiente	Dtto	Municipio	Propietario	Suplente	Partido
PRI / PVEM	5	San Pedro y San Pablo Teposcolula	Rosalía Palma López	Anallancy Montes Celis	PRI
PAN	5	San Pedro y San Pablo Teposcolula	Liliana Cruz Vaca	Sonia Celis Espinosa	
PRD	5	San Pedro y San Pablo Teposcolula	Anahi Aquino García	Araceli Oliva Rodríguez	
PT	5	San Pedro y San Pablo Teposcolula	Elizabeth Jiménez Hurtado	Araceli Rodríguez Mojica	
MC	5	San Pedro y San Pablo Teposcolula	Avida Ruiz Juárez	Martha Cano García	
PUP	5	San Pedro y San Pablo Teposcolula	Esmeralda Ortiz Velasco	Alejandra Vásquez Feria	
MORENA	5	San Pedro y San Pablo Teposcolula	Pedro Juan García Montes	Germán Torres Montes	
PAN / PRD	5	Santiago Cacaloxtepic	Raúl Lucero Hernández	Agustín Pacheco Zaragoza	PAN
PRI / PVEM	5	Santiago Cacaloxtepic	Gregoria del Carmen Vásquez Martínez	María del Carmen Rangel Marín	PRI
PT	5	Santiago Cacaloxtepic	Nuria Ivette Ruiz Valian	Mariela Trinidad Valian	
PSD	5	Santiago Cacaloxtepic	Daniel Gerardo Cruz Ramírez	Gabriel Jesús Cruz García	
MORENA	5	Santiago Cacaloxtepic	Sonia Patricia Aparicio Mendoza	Alma Antonia González Suárez	
PAN / PRD	5	Santiago Suchilquitongo	Jesús Bernardo Torres García	Olegario Esequiel López Flores	PRD
PRI / PVEM	5	Santiago Suchilquitongo	Juan José Hernández Santiago	Enrique Erasto Martínez Quintero	PRI
PT	5	Santiago Suchilquitongo	Agustín Fidel Bautista Torres	Carmen Aristeo Martínez Martínez	
PUP	5	Santiago Suchilquitongo	Ezequiel Manuel García Martínez	Mario de Jesús Ramírez García	
PSD	5	Santiago Suchilquitongo	Griselda Sánchez López	Isabel Martínez Ramírez	
MORENA	5	Santiago Suchilquitongo	Nicasio Cuauhtémoc Castillo Osorio	Daniel Guadalupe Espinoza Martínez	
PAN / PRD	5	Villa de Tamazulápam del Progreso	Alejandra López	Adelita Barbosa Márquez	PRD
PRI / PVEM	5	Villa de Tamazulápam del Progreso	Guadalupe Cortés Reyes	Coral Cruz Mendoza	PVEM
PT	5	Villa de Tamazulápam del Progreso	Manuel Peralta Reyes	José Franco Osorio Montesinos	
MC	5	Villa de Tamazulápam del Progreso	Francisco Morales Juárez	Juan Manuel Ayala Contreras	
PUP	5	Villa de Tamazulápam del Progreso	Jaqueline Medina García	Ángela Medina García	
NA	5	Villa de Tamazulápam del Progreso	Tomás Cortés García	Heriberto Quiroz García	
MORENA	5	Villa de Tamazulápam del Progreso	Noe Octavio Hernández García	Gustavo Santiago Peralta	
PAN / PRD	5	Villa Tejúpam de la Unión	Marisol Pedraza Corona	Yuridia Ruiz Ramírez	PRD
PRI / PVEM	5	Villa Tejúpam de la Unión	Liliana Ruiz Santiago	Francisca Morales Martínez	PRI
PT	5	Villa Tejúpam de la Unión	Leónor Jiménez Bautista	Soledad Contreras Cruz	
PSD	5	Villa Tejúpam de la Unión	Clemente Cruz Ortiz	José Marcos Martínez Cruz	
MORENA	5	Villa Tejúpam de la Unión	Elena Cruz Ruiz	Rocio Martínez Cruz	
PAN / PRD	6	Asunción Cuyotepeji	Antonia Trinidad Cruz Mota	Araceli Gabina Vásquez Cruz	PAN
PRI / PVEM	6	Asunción Cuyotepeji	Irene Virginia Vázquez Bravo	Dolores Rojas Cruz	PRI
PT	6	Asunción Cuyotepeji	Alicia Ramírez Osio	Sylvia Jiménez García	
MORENA	6	Asunción Cuyotepeji	Eugenio Pedro Leal Romero	Álvaro Cruz Bautista Vázquez	
PAN / PRD	6	Fresnillo de Trujano	Norma Matilde Barroso Méndez	Miriam Lucero Barroso	PRD
PRI / PVEM	6	Fresnillo de Trujano	María De Los Ángeles Méndez Herrera	Rosa Arzola Palacios	PRI

Partido / Coalición / Independiente	Dtto	Municipio	Propietario	Suplente	Partido
PT	6	Fresnillo de Trujano	Hilda Salinas López	Ángelica Clemente Bohórquez	
MC	6	Fresnillo de Trujano	Baudelio Hildeberto Vargaz Carrillo	Adrián Vicente Mateo	
NA	6	Fresnillo de Trujano	Sara Bautista Ramírez	Adriana Guadalupe Aguilar Ortiz	
PSD	6	Fresnillo de Trujano	Luz María Ambrocio Silva	Sara Carrillo Leal	
MORENA	6	Fresnillo de Trujano	Ismael Arzola Palacios	Gildardo Francisco Guzmán Díaz	
PRI / PVEM	6	Guadalupe de Ramírez	Florencia Cariño Méndez	Yadira Hízel Guerrero Ramírez	PRI
PT	6	Guadalupe de Ramírez	Pedro Ramírez Ramírez	Pedro Miguel Guerrero Ramírez	
MC	6	Guadalupe de Ramírez	Gavino Albaro Ramírez Ramírez	Cruz González García	
NA	6	Guadalupe de Ramírez	Benancio Aquileo Ramírez Ramírez	Nabor Guerrero Ramírez	
MORENA	6	Guadalupe de Ramírez	Ildefonsa Lidia Trujillo Mendes	Lizbeth Erika Peña Estrada	
PAN / PRD	6	Heroica Ciudad de Huajuapán de León	Eduardo Jaime Silva Hernández	Claudio Álvarez Hernández	PAN
PRI / PVEM	6	Heroica Ciudad de Huajuapán de León	Manuel Martín Aguirre Ramírez	René Rivera Rojas	PRI
PT	6	Heroica Ciudad de Huajuapán de León	María Elizet Olea González	María Guadalupe Racine Reyes	
MC	6	Heroica Ciudad de Huajuapán de León	Luis Mario González Cantoral	Fernando Urrutia Villalba	
PUP	6	Heroica Ciudad de Huajuapán de León	Martína Lima Clemente	Elvia Lourdez Ramos Espinosa	
NA	6	Heroica Ciudad de Huajuapán de León	Soledad Claudia Cortés Martínez	Ruth Rodríguez Salazar	
PSD	6	Heroica Ciudad de Huajuapán de León	Daniela Castro Vera	Yaret Flores Soriano	
MORENA	6	Heroica Ciudad de Huajuapán de León	Víctor Hugo Espindola Galicia	Carlos Regino Martínez Ramírez	
PRS	6	Heroica Ciudad de Huajuapán de León	Lorena García Brito	Leidy Mariana Santiago Meneses	
CANDIDATURA INDEPENDIENTE	6	Heroica Ciudad de Huajuapán de León	Joel Bernardo Zamora Montes	Eder López Altamirano	
CANDIDATURA INDEPENDIENTE	6	Heroica Ciudad de Huajuapán de León	Nancy Ramírez Sandoval	Leidy Elizabeth Rios Díaz	
CANDIDATURA INDEPENDIENTE	6	Heroica Ciudad de Huajuapán de León	Javier Martín VillaGómez Herrera	Micaela Judith Vázquez Bazán	
CANDIDATURA INDEPENDIENTE	6	Heroica Ciudad de Huajuapán de León	Óscar Mejía Bravo	Josefina Asunción Espinoza Jiménez	
PAN / PRD	6	Mariscala de Juárez	Sabino Antonio Hernández Durán	Silvestre Preciliano Zurita Bravo	PRD
PRI / PVEM	6	Mariscala de Juárez	María Antonia Lucero Martínez	Rosa Magdalena Alarcón Osio	PRI
PT	6	Mariscala de Juárez	Salvador Martínez Hernández	Senen Juárez García	
MC	6	Mariscala de Juárez	Heberardo Navarrete Osorio	Ricardo Kenedy Rodríguez	
NA	6	Mariscala de Juárez	Willado Maclovio Solis Méndez	Ildefonso Rosalino Contreras Navarrete	
MORENA	6	Mariscala de Juárez	Maximino Juvenal Ramírez Ramírez	Flavio Arellano Michaca	
PAN / PRD	6	San Jerónimo Silacayoapilla	Neofita Martínez Martínez	Soledad Francisca Carrizosa González	PAN
PRI / PVEM	6	San Jerónimo Silacayoapilla	Rufina Ramírez Cedillo	María de Lourdes Martínez López	PRI
PT	6	San Jerónimo Silacayoapilla	Regula Morales Delgado	Antelma Florentina Gómez Uraga	
MC	6	San Jerónimo Silacayoapilla	Cirila Francisca Clemente Martínez	Rosa Reyna Lavariega Ojeda	
MORENA	6	San Jerónimo Silacayoapilla	Roberto Carlos Cedillo Cedillo	Praxedis Alfonso del Carmen Martínez Mendoza	
PAN / PRD	6	San Juan Bautista Suchitepec	Laura Villamil Villamil	Margarita Lucía Cruz	PAN
PRI / PVEM	6	San Juan Bautista Suchitepec	Alicia Villamil Herrera	Diega Teodula Méndez Calderón	PRI

Partido / Coalición / Independiente	Dtto	Municipio	Propietario	Suplente	Partido
PT	6	San Juan Bautista Suchitepec	Víctorina Ninfa Falcón García	Soledad Hernández Vásquez	
MC	6	San Juan Bautista Suchitepec	Itzel Alejandra Bravo Sambrano	Fresvinda Pérez Antonio	
MORENA	6	San Juan Bautista Suchitepec	Ana Luisa Medrano Juárez	Minerva Ibarra Merino	
PAN / PRD	6	San Juan Ihualtepec	Lucía Piedad González González	Primitiva Eloisa Adela Garzón Rosas	PAN
PRI / PVEM	6	San Juan Ihualtepec	Himelda Martínez González	Paulina García Martínez	PRI
PT	6	San Juan Ihualtepec	Soledad Cardoza Sánchez	Mirian Salinas López	
MC	6	San Juan Ihualtepec	Gloria Elda Martínez Ortiz	Irene Palafox Palafox	
MORENA	6	San Juan Ihualtepec	Guadalupe Medel López	Reyna Victoria Jiménez Cervantes	
PAN / PRD	6	San Marcos Arteaga	Irma Guerrero Pastrana	María Guadalupe Carrillo Martínez	PRD
PRI / PVEM	6	San Marcos Arteaga	Guadalupe Liliana Castillo Yebra	Ofelia Cruz Martínez	PRI
PT	6	San Marcos Arteaga	Andrea Cruz Vásquez	Isaura López Cruz	
MC	6	San Marcos Arteaga	Miriam López Pérez	Teresa Luis Morales	
PSD	6	San Marcos Arteaga	Noemi Vianey Martínez Reyes	Enedina Lupita Ángel Guzmán	
MORENA	6	San Marcos Arteaga	Heydi Judit Ávila Acevedo	Asunción Guadalupe Acevedo	
PAN / PRD	6	San Martín Zacatepec	Fermín Argenis González Vázquez	Juan Rigoberto González Ramírez	PRD
PRI / PVEM	6	San Martín Zacatepec	Rafaela Gómez Méndez	Evencia López Hernández	PRI
PT	6	San Martín Zacatepec	María Eufrosina Ruiz López	Sara Sánchez Guerrero	
MORENA	6	San Martín Zacatepec	Lilia Inocencia Fernández Velázquez	Arely Grisel Aguirre Chávez	
PAN / PRD	6	San Miguel Ahuehuetitlán	Lourdes Salgado Aparicio	Celia Martina Galindo Cuenca	PAN
PRI / PVEM	6	San Miguel Ahuehuetitlán	Fulgencia Revilla Fuentes	Venecia Guadalupe Galindo Galindo	PRI
PT	6	San Miguel Ahuehuetitlán	Juan Carlos Oran Senado	Eugenio Martínez Aparicio	
MORENA	6	San Miguel Ahuehuetitlán	Macario Bolaños Fuentes	Isaac Bazán Sánchez	
PAN / PRD	6	San Miguel Amatitlán	Alejandro Mario Alvarado Vázquez Mata	Cristino Alfonso López Barragán	PAN
PRI / PVEM	6	San Miguel Amatitlán	Zoilo Amado Contreras González	Francisco Fuentes Martínez	PRI
PT	6	San Miguel Amatitlán	Lux María Fuentes Arellano	Gladis Soledad García Vásquez	
MC	6	San Miguel Amatitlán	Cruz Luminoza Velásquez Maceda	Balbina Pérez Lorenzo	
NA	6	San Miguel Amatitlán	Raquel Álvarez Rodríguez	Cecilia Hernández Domínguez	
PSD	6	San Miguel Amatitlán	Sandra Santos González	Araceli Lazaro Huerta	
MORENA	6	San Miguel Amatitlán	Ancelmo Bravo Arellano	Juan Florencio Ramírez Santos	
PAN / PRD	6	San Nicolás Hidalgo	Gladis Berenice Ramírez Aquino	Elisa Galindo Méndez	PRD
PRI / PVEM	6	San Nicolás Hidalgo	María Elena Muñoz Ramírez	Beronica Damián Peña	PRI
PT	6	San Nicolás Hidalgo	Beatriz Franco Rios	Antolina Manuel Victoriano	
MC	6	San Nicolás Hidalgo	José Manuel Ramírez Ramírez	Santiago Ramírez Silva	
MORENA	6	San Nicolás Hidalgo	Irma Osorio Navarrete	Francisca Gloria Ramírez Silva	
PAN / PRD	6	Santa Cruz Tacache de Mina	Eutiquio Sierra Cortés	Justinosotero Ramírez Balbuena	PRD
PRI / PVEM	6	Santa Cruz Tacache de Mina	Claudia Lluvia Palafox Martínez	Elizabeth Alejandra Silva Balbuena	PRI

Partido / Coalición / Independiente	Dtto	Municipio	Propietario	Suplente	Partido
PT	6	Santa Cruz Tacache de Mina	Norma Edith Jiménez Masse	Jovita Cruz Roque	
MC	6	Santa Cruz Tacache de Mina	Montserrat Nieto Cosio	María del Carmen López Baltazar	
MORENA	6	Santa Cruz Tacache de Mina	Marcelina Sánchez Silva	Nancy Balbuena Hernández	
PAN / PRD	6	Santiago Ayuquillilla	Elia Rosario Somera Romero	Zenaida Palacio Oran	PAN
PRI / PVEM	6	Santiago Ayuquillilla	Susana Chávez Gómez	Elizabeth Chávez Oran	PRI
PT	6	Santiago Ayuquillilla	Eva Vásquez Martínez	Graciela López Martínez	
MC	6	Santiago Ayuquillilla	Alicia del Carmen Martínez Ramírez	Guillermina María López Zárate	
MORENA	6	Santiago Ayuquillilla	Ana María Martínez Guzmán	Janet Espinoza Rojas	
PAN / PRD	6	Villa de Santiago Chazumba	Guadalupe Gutiérrez Teahulos	Luz María Carrasco Olea	PRD
PRI / PVEM	6	Villa de Santiago Chazumba	Delia Irene Castro Rivera	Ernestina Gil Larios	PRI
PT	6	Villa de Santiago Chazumba	Ángela Vásquez Gutiérrez	Carmelita Pacheco Gómez	
MC	6	Villa de Santiago Chazumba	Aron Aguilar Méndez	Alberto Martínez López	
PSD	6	Villa de Santiago Chazumba	Marcelina Soriano Ponce	Cirila Soriano	
MORENA	6	Villa de Santiago Chazumba	Crecencio Avilés Ortega	Elpidio Casimiro Álvarez	
PAN / PRD	6	Santiago Huajolotitlán	Alejandra Cortazar Jiménez	Martha del Socorro VillaGómez Montañó	PAN
PRI	6	Santiago Huajolotitlán	Rosario Maribel Hernández Loyola	María Luisa Hernández Jiménez	
PVEM	6	Santiago Huajolotitlán	Blanca Leticia Guevara Jiménez	Mercedes de Jesús González Cortés	
PT	6	Santiago Huajolotitlán	Jorgina Sebastián Hernández	María Cruz	
MC	6	Santiago Huajolotitlán	Olivia Herrera Sarabia	Yamilett Soriano Vásquez	
MORENA	6	Santiago Huajolotitlán	Tanairi del Rocio Cortés Loyola	Merida Athenas Rojas Robles	
PAN / PRD	6	Santiago Tamazola	Heriberta Herlinda Martínez Balderas	Yessica Manzano Carrasco	PRD
PRI / PVEM	6	Santiago Tamazola	Óscar Sánchez Ruiz	Teofilo Baltazar Huerta Pérez	PRI
PT	6	Santiago Tamazola	Florinda Rosalva Suárez Ordaz	Ángelina Hortencia Torres Peral	
MC	6	Santiago Tamazola	Gerardo Armando Suares Valvidares	Alfonso Hernández López	
PSD	6	Santiago Tamazola	Carmelo Adelino Ramírez Ramírez	Abraham Manzano Sánchez	
MORENA	6	Santiago Tamazola	Blanca Estela Cruz Molina	Yasmin Efigenia Barragán Guerrero	
PAN / PRD	6	Santo Domingo Tonalá	Josue Hernández Castillo	Luis Ángel Hernández Pérez	PRD
PRI / PVEM	6	Santo Domingo Tonalá	Víctor Manuel Cirigo Arias	Vicente Arias Solano	PRI
PT	6	Santo Domingo Tonalá	Rolando Enrique Martínez Solano	Francisco Javier Rojas Martínez	
MC	6	Santo Domingo Tonalá	Paola Alfonsina Martínez Plata	Brenda Karen Martínez Plata	
MORENA	6	Santo Domingo Tonalá	Iñigo Solano González	Leónel Martín Sánchez Hernández	
CANDIDATURA INDEPENDIENTE	6	Santo Domingo Tonalá	Roberto Solano Zaragoza	Juan Daniel Estrada Rojas	
CANDIDATURA INDEPENDIENTE	6	Santo Domingo Tonalá	Domingo Camerino Vázquez Romero	Luis Martín García Méndez	
PAN / PRD	6	Silacayoápam	Andrés Manuel Martínez Arzola	Jorge Vargas López	PRD
PRI / PVEM	6	Silacayoápam	Liczeny Marbel Méndez Núñez	Brendali Montebello Díaz	PRI
PT	6	Silacayoápam	Miguel Ángel Vera Carrizal	Abel Cruz Reyes	

Partido / Coalición / Independiente	Dtto	Municipio	Propietario	Suplente	Partido
MC	6	Silacayoápam	Yesica Sánchez Acevedo	Patricia Luis Rodrigues	
MORENA	6	Silacayoápam	Gregoria Hortencia Cruz Chávez	Martha Elsa Hernández Silva	
PAN / PRD	6	Zapotitlán Lagunas	María Meñalda Falcón Martínez	Miriam Erika Sosa Bonola	PAN
PRI / PVEM	6	Zapotitlán Lagunas	Jeronimo Placido Uraga Sosa	Camerino Morales Castillo	PRI
PT	6	Zapotitlán Lagunas	Armando Salvador Bravo Sosa	Miguel Ramos Melchor	
MC	6	Zapotitlán Lagunas	Elizabeth Luciano Muñoz	Flora Adriana Espinosa Guerrero	
MORENA	6	Zapotitlán Lagunas	Yesenia Balbuena Bravo	Araceli Castillo Guzmán	
PAN / PRD	7	Putla Villa de Guerrero	María del Carmen López Terrones		PRD
PRI / PVEM	7	Putla Villa de Guerrero	Graciela Nieto Martínez	Luisa Cruz Hernández	PVEM
PT	7	Putla Villa de Guerrero	Armando Alfonso Herrera Guerrero	Raúl Serrano Flores	
MC	7	Putla Villa de Guerrero	Verónica Hernández González	Guadalupe Sánchez Bautista	
PUP	7	Putla Villa de Guerrero	Federico Aguilar Aguilar	Rufino Ramírez Cruz	
NA	7	Putla Villa de Guerrero	Angélica Juárez Pérez	Eva Soledad Ortiz Cervantes	
PSD	7	Putla Villa de Guerrero	Andrés Ramírez Gómez	Moises Montes Yescas	
MORENA	7	Putla Villa de Guerrero	Rogelio Ortiz Mejía	Heriberto Juan Álvarez García	
PRS	7	Putla Villa de Guerrero	Moisés Lugos Daza	Constantino Villa Carrasco	
CANDIDATURA INDEPENDIENTE	7	Putla Villa de Guerrero	Manuel Guzmán Carrasco	Norberto Miranda Lugos	
CANDIDATURA INDEPENDIENTE	7	Putla Villa de Guerrero	Benjamín Asuncion Ramírez Carrasco	Germán Raúl Alonso González	
PAN / PRD	7	San Andrés Cabecera Nueva	Silvia Maciel Carrada López	Ahide José Hernández	PRD
PRI / PVEM	7	San Andrés Cabecera Nueva	Martha Maribel Cuevas Reyes	Inés Sebastiana Sánchez Sánchez	PRI
PT	7	San Andrés Cabecera Nueva	Gerardo García Lucero	Miguel Lazo Sánchez	
MORENA	7	San Andrés Cabecera Nueva	Socorro Bruno López	Isabel Hernández López	
PAN / PRD	7	San Pedro Amuzgos	Tomás Mario Morales Hernández	Clemente Tapia Martínez	PRD
PRI / PVEM	7	San Pedro Amuzgos	Jesús Vásquez López	Rogelio Joachin García	PRI
PT	7	San Pedro Amuzgos	Macrina Gómez Pérez	Margarita Vásquez Pérez	
PUP	7	San Pedro Amuzgos	Norma Pérez López	Adelina López Bernardino	
PSD	7	San Pedro Amuzgos	Claudia Santiago Martínez	Graciela Hernández Bernardino	
MORENA	7	San Pedro Amuzgos	Pedro López Tapia	Placido Arnulfo Hernández Morales	
PAN / PRD	7	Santa Cruz Itundujia	Erika Soledad Trujillo Cruz	Clarisa Trujillo Cruz	PRD
PRI / PVEM	7	Santa Cruz Itundujia	Pablo Lorenzo García Aguilar	Francisco López Mendoza	PRI
PT	7	Santa Cruz Itundujia	Hernestina Rodríguez Blas	Cristina Pérez Cortez	
MORENA	7	Santa Cruz Itundujia	Lidia Osorio García	Marina Lazo García	
PAN / PRD	7	Santa María Ipalapa	Yesenia Díaz Betancurt	Alfreda Rojas	PRD
PRI / PVEM	7	Santa María Ipalapa	Lucía Castellanos Aguilar	Gloria Rincón Antonio	PRI
PT	7	Santa María Ipalapa	Misaela Juárez Juárez	María De Lourdes Rodríguez Moreno	
PUP	7	Santa María Ipalapa	Marino Martínez Cruz	José Del Rosario Avila Merino	

Partido / Coalición / Independiente	Dtto	Municipio	Propietario	Suplente	Partido
PSD	7	Santa María Ipalapa	Ysidro Pelaez	Benito Pelaez Marroquin	
MORENA	7	Santa María Ipalapa	Guadalupe López Reyes	Ángelica Pérez Lozada	
PAN / PRD	7	Santa María Zacatepec	Domingo Cruz Salvador	Pedro Bautista López	PRD
PRI / PVEM	7	Santa María Zacatepec	Denis Guzmán Pelaez	José Vidal Nicolás López	PRI
PT	7	Santa María Zacatepec	Josefina Talia Jiménez Martínez	Sara Blas Cruz	
PUP	7	Santa María Zacatepec	Martha Aguilar Rafael	Alejandra Sandoval Carrillo	
MORENA	7	Santa María Zacatepec	Lorenzo Juárez García	Agustín Aguilar Alavez	
PRI / PVEM	7	Santiago Juxtlahuaca	Arsenio Lorenzo Mejía García	Raúl Pedro Vázquez Gutiérrez	PRI
PAN	7	Santiago Juxtlahuaca	Marta Domínguez Cortés	Salluri Selene Cruz Balderas	
PRD	7	Santiago Juxtlahuaca	Montserrat Reyes Martínez	Ofelia López Chora	
PT	7	Santiago Juxtlahuaca	Rayito Reyna Mejía Banda	Cristela Verónica Ramos Rojas	
MC	7	Santiago Juxtlahuaca	María del Carmen Cruz Alvarado	Celia Juan Cruz	
PSD	7	Santiago Juxtlahuaca	Agustín Sernas Martínez	Margarito Hernández López	
MORENA	7	Santiago Juxtlahuaca	Nicolás Enrique Fera Romero	Juan Roberto Cedillo González	
PAN / PRD	8	Chalcatongo de Hidalgo	Adolfo Nicolás Nicolás	Ponciano Ramírez Jiménez	PRD
PRI	8	Chalcatongo de Hidalgo	Guadalupe Susana Ruiz García	Maribel Antonia Cortés Jiménez	
PVEM	8	Chalcatongo de Hidalgo	Marco Antonio Pérez Jiménez	Luis Jiménez Mendoza	
PT	8	Chalcatongo de Hidalgo	Gilberto Machuca Cortés	Jabier Gil Ruiz Pérez	
MC	8	Chalcatongo de Hidalgo	Pablo Maximino Jiménez Jiménez	José Fortino Martínez Cortés	
PUP	8	Chalcatongo de Hidalgo	Rocio Jiménez Jiménez	Angélica María Chávez Miguel	
NA	8	Chalcatongo de Hidalgo	Sergio Wilfrido Ruiz Osorio	Jesús Paulino Cuevas Jiménez	
PSD	8	Chalcatongo de Hidalgo	Feliciano Florentino Quiroz Cortés	Francisco Nicolás Cortés	
MORENA	8	Chalcatongo de Hidalgo	Guillermina López Jiménez	Cristina Cortés Ramírez	
PAN / PRD	8	San Agustín Atenango	Rogelia Rojas Cedillo	Yesica Zurita López	PRD
PRI / PVEM	8	San Agustín Atenango	Yalit Vásquez Cedillo	Irene Acevedo Solano	PRI
PT	8	San Agustín Atenango	Judith Rivera Lucas	Hegla Asbela Cuesta	
MORENA	8	San Agustín Atenango	Isaias Pozos Cuesta	Teodomiro Guzmán Alvarado	
PRI / PVEM	8	Heoica Villa Tezoatlán de Segura y Luna, Cuna de la Independencia de Oaxaca	Luis Moisés Mora Herrera	Eric Guillermo Morales Girón	PRI
PAN	8	Heoica Villa Tezoatlán de Segura y Luna, Cuna de la Independencia de Oaxaca	José Luis Camacho	Roberto Nahum Flores Velázquez	
PRD	8	Heoica Villa Tezoatlán de Segura y Luna, Cuna de la Independencia de Oaxaca	Jorge Montesinos Estrada	Norberto Urbano Toledo	
PT	8	Heoica Villa Tezoatlán de Segura y Luna, Cuna de la Independencia de Oaxaca	Jesús Torres Peña	Martín Torres Ventura	

Partido / Coalición / Independiente	Dtto	Municipio	Propietario	Suplente	Partido
MORENA	8	Heroica Villa Tezoatlán de Segura y Luna, Cuna de la Independencia de Oaxaca	Ninfa Amalia Castro Díaz	Leticia Cuevas Medina	
PAN / PRD	8	Heroica Ciudad de Tlaxiaco	Raúl Naduvic Velasco Cruz	Antonio Hernández Reyes	PRD
PRI / PVEM	8	Heroica Ciudad de Tlaxiaco	Heriberto Jiménez Vásquez	Artemio Guzmán León	PVEM
PT	8	Heroica Ciudad de Tlaxiaco	Hita Beatriz Ortiz Silva	Dalila Ávila Santiago	
MC	8	Heroica Ciudad de Tlaxiaco	Leodan Hernández Soriano	Jorge Miguel Sánchez	
PUP	8	Heroica Ciudad de Tlaxiaco	Óscar Eduardo Ramírez Bolaños	Octavio Santiago Martínez	
NA	8	Heroica Ciudad de Tlaxiaco	Baldomero Bautista Zafra	Sabas Crispín López Robles	
PSD	8	Heroica Ciudad de Tlaxiaco	Rodolfina María Cristina Hernández Cariño	Luisa Tovar Guadarrama	
MORENA	8	Heroica Ciudad de Tlaxiaco	Demetrio Manuel Gómez Martínez	Joel Ortiz Jiménez	
PAN / PRD	9	San Juan Bautista Valle Nacional	Leobardo Santiago Bautista	José Miguel Márquez Sánchez	PAN
PRI / PVEM	9	San Juan Bautista Valle Nacional	Elvia Andrade González	Juana Patricia Avendaño Nicolás	PRI
PT	9	San Juan Bautista Valle Nacional	Fredie Delfin Avendaño	Marco Antonio José Toledo	
MC	9	San Juan Bautista Valle Nacional	Carlos Martínez Alemán	Juan Carlos Moreno Díaz	
PUP	9	San Juan Bautista Valle Nacional	Álvaro Hernández Méndez	Marcos Carlos Simón	
NA	9	San Juan Bautista Valle Nacional	Dodanim García Pérez	Sostene Bautista Jacinto	
PSD	9	San Juan Bautista Valle Nacional	Fidel Miguel Justo	Mateo Alavez Pascual	
MORENA	9	San Juan Bautista Valle Nacional	Beatriz Acevedo Montoya	Marcelina Bautista Luciano	
PRS	9	San Juan Bautista Valle Nacional	Elso Pérez Sánchez	Martín Rosales Jiménez	
PAN / PRD	9	Villa de Etla	Felipe Arturo Bautista Cruz	Gerardo Pérez Hernández	PRD
PRI / PVEM	9	Villa de Etla	Verónica Olga Castillo Rodríguez		PRI
PT	9	Villa de Etla	Gabina Martha Valle Martínez	Olga Estela Montes Joaquín	
MC	9	Villa de Etla	Elías Roberto Mendoza Pérez	Enrique Ayala Martínez	
NA	9	Villa de Etla	Nayely Cruz López	Francisca Torres Vásquez	
PSD	9	Villa de Etla	Santiago Alfredo Díaz Castellanos	Gerardo Martínez Santos	
MORENA	9	Villa de Etla	Andrea Patricia Cruz Blas	Erika Yarith Pacheco Chávez	
CANDIDATURA INDEPENDIENTE	9	Villa de Etla	Epifanio Pérez Pérez	Lamberto Crispín Miguel Martínez	
PAN / PRD	11	El Barrio de la Soledad	Emma Carrasco Cabrera	Neshbly del Carmen Rincón Escobar	PAN
PRI / PVEM	11	El Barrio de la Soledad	Javier Santos Candelaria	Erasto de Jesús Gutiérrez	PRI
PT	11	El Barrio de la Soledad	Blanca Flor Valencia Hernández	Mirta Miguel Sánchez	
MC	11	El Barrio de la Soledad	Carlos Alejo López Mares	Salomón Rios Calderón	
NA	11	El Barrio de la Soledad	Sarai Flor Ventura Velasco	Yesenia Zavaleta Chacón	
PSD	11	El Barrio de la Soledad	Juan Dolores Aranda	Salvador Pérez	
MORENA	11	El Barrio de la Soledad	Ricardo Espinosa Cortés	Joaquín Salinas Santos	
PRS	11	El Barrio de la Soledad	Irasema Romero Vásquez	Elisa Venegas Olivera	
CANDIDATURA INDEPENDIENTE	11	El Barrio de la Soledad	Eustaquio Toscano de Jesús	Simeon de Jesús Carrasco	

Partido / Coalición / Independiente	Dtto	Municipio	Propietario	Suplente	Partido
PAN / PRD	11	Chahuities	Carlos Solis Morales	Erasmo Espinoza Arias	PRD
PRI / PVEM	11	Chahuities	Willians Marín Ramos	Teodoro Salinas Nicolás	PRI
PT	11	Chahuities	Arturo Vicente Magariño	Pedro López Urbina	
MC	11	Chahuities	Leobardo Ramos Lázaro	René Ramos López	
PSD	11	Chahuities	Ana Laura Egremy Fuentes	Ana María Fuentes Hernández	
MORENA	11	Chahuities	Idalia Puerto Osorio	Ana Bertha Salinas Espinoza	
PAN / PRD	11	Matías Romero Avendaño	Ignacio Mun Magaña	Adiv Enriquez Toledo	PAN
PRI / PVEM	11	Matías Romero Avendaño	Marco Antonio Cabello Mares	José Luis Gómez García	PRI
PT	11	Matías Romero Avendaño	Rebeca Joaquín Juan	Francisca Pablo Reyes	
MC	11	Matías Romero Avendaño	Jesús Juárez Esteva	Rubén Omar Andrés Ordaz	
NA	11	Matías Romero Avendaño	Nafis López Aparicio	Martín Ortiz Ramírez	
PSD	11	Matías Romero Avendaño	Crisoforo Álvarez Vázquez	Carmelo Morales López	
MORENA	11	Matías Romero Avendaño	Iván Sánchez Hernández	Zecergio Garmendia Figueroa	
PRS	11	Matías Romero Avendaño	Eunice Jazmín García Arroyo	Anel Ortega Márquez	
CANDIDATURA INDEPENDIENTE	11	Matías Romero Avendaño	Julio César Díaz Avendaño	Julio César Rios Sánchez	
PAN / PRD	11	Reforma de Pineda	María del Carmen Sánchez García	Teresita de Jesús Roque Pérez	PRD
PRI / PVEM	11	Reforma de Pineda	Guadalupe Dolores Castellanos	Yamirsa López Luis	PRI
PT	11	Reforma de Pineda	Romailda Velázquez Cruz	Roxana Guzmán Cruz	
MC	11	Reforma de Pineda	Mercedes Adriana García Martínez	Rocio Ordaz	
PSD	11	Reforma de Pineda	Olga Lidia Cruz Morales	Kassandra Yaritza Escobar Cruz	
MORENA	11	Reforma de Pineda	Dagoberto Luis Cabrera	Arnulfo Castellanos Aragon	
CANDIDATURA INDEPENDIENTE	11	Reforma de Pineda	Rosa María Aguilar Antonio	Rubi del Carmen Cabrera Gómez	
PAN / PRD	11	San Juan Guichicovi	Castulo Escobedo Lucas	José Luis Zacariaz Andrez	PRD
PRI	11	San Juan Guichicovi	Ramón Mijangos León	Omar Pineda Ortiz	
PVEM	11	San Juan Guichicovi	Delfino Martínez Zacariaz	Ciro Rodríguez Felipe	
PT	11	San Juan Guichicovi	Leónor Cruz López	Iraida Martínez Valentín	
MC	11	San Juan Guichicovi	Reynalda Olivia Hernández Pérez	Griselda Carbajal Noyola	
PUP	11	San Juan Guichicovi	Ciria Peralta Mijangos	Jovita de la Cruz Francisco	
PSD	11	San Juan Guichicovi	Melquiades Flores Francisco	Carlos Valentín Tomasa	
MORENA	11	San Juan Guichicovi	Felix Rubén Escobar García	Claudio Jacobo López	
PRS	11	San Juan Guichicovi	Filiberto Jacobo Guzmán	Martín Velásquez Santiago	
PAN / PRD	11	San Pedro Tapanatepec	Humberto López Parrazales	José Abel Castellanos Gómez	PAN
PRI / PVEM	11	San Pedro Tapanatepec	Gustavo Argyll González Rios	Óscar Castillo Santos	PRI
PT	11	San Pedro Tapanatepec	Benito Avalos Rodríguez	Juan Carlos Villalobos Sibaja	
PSD	11	San Pedro Tapanatepec	Ma. de los Remedios Camera Carrasco	Angélica Luis Espinoza	
MORENA	11	San Pedro Tapanatepec	Belia Estudillo Matus	Neil Selene Betanzos Castillo	

Partido / Coalición / Independiente	Dtto	Municipio	Propietario	Suplente	Partido
PRS	11	San Pedro Tapanatepec	Amparo López Villalobos	Inés Elianeth Rodríguez de León	
PAN / PRD	11	Santa María Petapa	Deysi del Carmen Navarro Parra	Carmen Roquis Dehesa	PRD
PRI / PVEM	11	Santa María Petapa	Herminio Ambrosio Hernández	Antonio Santiago Martínez	PRI
PT	11	Santa María Petapa		Erika Santiago González	
MC	11	Santa María Petapa	María de los Ángeles Ramírez García	Carmen Mendoza Ruiz	
NA	11	Santa María Petapa	Francisco Vázquez Calvo	José Juan López Calvo	
PSD	11	Santa María Petapa	Briseida Rivera Reyes	Daniela Sánchez Francisco	
MORENA	11	Santa María Petapa	Felipe Andrés Jacinto	José de Jesús García Velásquez	
PRS	11	Santa María Petapa	Gereón Vásquez Cruz	Ignacio Eleuterio Matías	
PAN / PRD	11	Santiago Niltepec	Zelfarely Cruz Medina	Avelina López Medina	PRD
PRI / PVEM	11	Santiago Niltepec	Liliana Conde Castillejos	Mayra Cruz Cruz	PRI
PT	11	Santiago Niltepec	David Castillejos Cruz	Severiano López	
MC	11	Santiago Niltepec	Cielo Salome García Cruz	Sofía García	
MORENA	11	Santiago Niltepec	José del Carmen Morales García	Paul de la Cruz Ramírez García	
PRS	11	Santiago Niltepec	Juana García Vallejo	Apolonia Lorenzo Luis	
PAN / PRD	11	Santo Domingo Ingenio	Imelda López Rios	Petrona Jiménez Carrasco	PAN
PRI / PVEM	11	Santo Domingo Ingenio	Amelia Gómez Rios	Yasmin Altamirano Trujillo	PRI
PT	11	Santo Domingo Ingenio	Tobias Ruiz Santiago	Julio César García Castillejos	
NA	11	Santo Domingo Ingenio	Álvaro Alvarado Cruz	Antonio Guzmán Cabrera	
MORENA	11	Santo Domingo Ingenio	Irene Jiménez Guzmán	Ma Magdalena Calderón Enriquez	
PAN / PRD	11	Santo Domingo Zanatepec	Josefina Toledo García	Marlene Pérez Cabrera	PRD
PRI	11	Santo Domingo Zanatepec	Silvia Ramos Castellanos	Josefa Rasgado Hernández	
PVEM	11	Santo Domingo Zanatepec	Rubén Escobar López	Luis Sergio Ramos Manzo	
MC	11	Santo Domingo Zanatepec	Jorge Luis Martínez Fonseca	Mario García Hernández	
PUP	11	Santo Domingo Zanatepec	Deysi Toledo Cruz	Adriana Solano Estrada	
NA	11	Santo Domingo Zanatepec	Ramiro Nolasco Gerónimo	Aldrin Ramiro Pinacho Hernández	
PSD	11	Santo Domingo Zanatepec	José Luis Santiago Cartas	Héctor Álvarez Ramos	
MORENA	11	Santo Domingo Zanatepec	Benito Aquino López	Ivan López García	
ES	11	Santo Domingo Zanatepec	Carmen Hernández Ramos	Hortencia Ventura Sánchez	
PRS	11	Santo Domingo Zanatepec	Feliciano Hernández Martínez	Hipólito López	
PRI / PVEM	12	Santa Cruz Amilpas	Víctor Mario Reyes Aquino	Francisco García Trinidad	PRI
PAN	12	Santa Cruz Amilpas	Irene Martínez Villegas	Yadira García García	
PRD	12	Santa Cruz Amilpas	Olga García Jarquin	Estefania Yazmin Hernández Jarquín	
MC	12	Santa Cruz Amilpas	Ernesto Enoc Martínez Vicente	Pablo García Rodríguez	
PUP	12	Santa Cruz Amilpas	Trinidad Cruz Cortés	Luz María Jarquín Cisneros	
NA	12	Santa Cruz Amilpas	José Luis Nazario Pérez	Efrain Merino Marcelo	

Partido / Coalición / Independiente	Dtto	Municipio	Propietario	Suplente	Partido
PSD	12	Santa Cruz Amilpas	Erika Beatriz Hernández Aguilar	Marigel Quero Ortiz	
MORENA	12	Santa Cruz Amilpas	Natividad Matías Morales	Rosa Velasco Lucas	
PRS	12	Santa Cruz Amilpas	Donaldo Velásquez Velásquez	Juan Sanjuan Vásquez	
PAN / PRD	12	Santa Lucía del Camino	Benito Hernández Vázquez	Teofilo Luna Martínez	PRD
PRI / PVEM	12	Santa Lucía del Camino	Raúl Adrián Cruz González	Hemerson Cortés Vicente	PVEM
PT	12	Santa Lucía del Camino	Francisca Juan Nava	Erika Álvarez Rosado	
MC	12	Santa Lucía del Camino	Eleazar Carrasco Benítez	Jaime Alavez Méndez	
PUP	12	Santa Lucía del Camino	Pedro Gabriel Aquino Martínez	Francisco Jorge Cruz Parada	
NA	12	Santa Lucía del Camino	Julio Evodio Matías Méndez	Charbel Gerardo Medina Rios	
PSD	12	Santa Lucía del Camino	Fernando Raúl Díaz Mancera	Pascual Francisco Santiago Martínez	
MORENA	12	Santa Lucía del Camino	Carmen Arellanes Meixueiro	Patricia Allec Hernández	
PRS	12	Santa Lucía del Camino	Isidro León Díaz Mancera	Jorge Ricardo Velasco Jiménez	
CANDIDATURA INDEPENDIENTE	12	Santa Lucía del Camino	Luis Rey López Martínez	José Manuel Santiago Velasco	
PAN / PRD	12	Soledad Etla	Sandra Matadamas López	Gabriela Matadamas Gómez	PRD
PRI	12	Soledad Etla	Evangelina Noemi López Hernández	Ivonne Ruiz Velásquez	
PVEM	12	Soledad Etla	Oliva Juliana Carrasco Villanueva	Silvia Ilsa López Cruz	
PT	12	Soledad Etla	Filiberto Gabino Pérez Bernal	Abraham Vásquez Pérez	
MC	12	Soledad Etla	Pedro Morales Amaya	Franky Luis Pérez Serrano	
PUP	12	Soledad Etla	Johana García Hernández	Nancy Amaya Talledos	
NA	12	Soledad Etla	Teresa de Jesús Barragan Bautista	Adriana Tapia Guerrero	
PSD	12	Soledad Etla	Mario Alberto Martínez Velásquez	Pedro Antonio Robledo Pérez	
MORENA	12	Soledad Etla	Olaf Velásquez Hernández	Oswaldo Velásquez Matadamas	
PRS	12	Soledad Etla	Amalia Jiménez Hernández	Jasmín Pahola Velásquez Matadamas	
PAN / PRD	13	San Jacinto Amilpas	Manuel Xavier García Ramírez	Víctor Manuel Sanpedro Dueñas	PRD
PRI / PVEM	13	San Jacinto Amilpas	Víctoria Magdalena Jiménez Trujillo	Consuelo Raquel Santiago Mendoza	PRI
PT	13	San Jacinto Amilpas	Martín Antonio Núñez Zárate	Álvaro Alberto Ramírez Hernández	
MC	13	San Jacinto Amilpas	Miguel Ángel Hernández Corres	Arturo Yussen Bustamante Hernández	
PUP	13	San Jacinto Amilpas	Roberto Bustamante Olivera	Roberto Acosta García	
NA	13	San Jacinto Amilpas	Felipe Cervantes Monroy	Eugenio Ruiz García	
PSD	13	San Jacinto Amilpas	Agustín Elías Ramírez Sánchez	Abelardo Felix Ramírez San Pedro	
MORENA	13	San Jacinto Amilpas	Yolanda Adelaida Santos Montaña	Mayden Justo Vargas	
PRS	13	San Jacinto Amilpas	María Acela Heras Vásquez	María Soledad López Sánchez	
PAN / PRD	14	Oaxaca de Juárez	Sergio Andrés Bello Guerra	Óscar Quiroz Mendoza	PAN
PRI / PVEM	14	Oaxaca de Juárez	José Antonio Hernández Fraguas	Manuel Esteban de Esarte Pesqueira	PRI
PT	14	Oaxaca de Juárez	Barbara García Chávez	Sara Patricia Brena Jiménez	
MC	14	Oaxaca de Juárez	Eduardo Javier Aldana González	Juan Francisco Cervantes Cervantes	

Partido / Coalición / Independiente	Dtto	Municipio	Propietario	Suplente	Partido
PUP	14	Oaxaca de Juárez	Ana Edith Gutiérrez Bello	Delfina Eva Cruz Flores	
MORENA	14	Oaxaca de Juárez	Oswaldo García Jarquín	Paulino Jesús Ruiz Olmedo	
PRS	14	Oaxaca de Juárez	Alfonso Christian Rule Castro	Lazaro Emmanuel Niño Jiménez	
CANDIDATURA COMUN	14	Oaxaca de Juárez	José Jorge Trinidad Morales Alducin	César Octavio Hernández Miranda	
CANDIDATURA INDEPENDIENTE	14	Oaxaca de Juárez	Pablo Jesús Arnaud Carreño	Mario Antonio Altamirano Cervantes	
CANDIDATURA INDEPENDIENTE	14	Oaxaca de Juárez	David Emmanuel Castillo Galindo	Edgar Rodrigo Díaz García	
CANDIDATURA INDEPENDIENTE	14	Oaxaca de Juárez	Manuel Guzmán García	Javier Crispín Alberto Villa	
CANDIDATURA INDEPENDIENTE	14	Oaxaca de Juárez	Jaime Alberto Castellanos del Campo	Mario Luis Pradillo Sánchez	
CANDIDATURA INDEPENDIENTE	14	Oaxaca de Juárez	Salvador González Ilescas	Mario Quiroz Mendoza	
PAN / PRD	15	Cuilápam de Guerrero	Javier Moreno Colmenares	Emilio Cruz Zárate	PRD
PRI / PVEM	15	Cuilápam de Guerrero	Valentina Rosalia Sánchez Pérez	Candelaria Vásquez Poblete	PRI
PT	15	Cuilápam de Guerrero	Alejandra Avendaño Cortés	Leticia Zárate Poblete	
MC	15	Cuilápam de Guerrero	Luis Ruiz Zárate	Pedro Santos Hurtado	
PUP	15	Cuilápam de Guerrero	Zobeida Zárate Pacheco	Sofía Pérez Marín	
NA	15	Cuilápam de Guerrero	Santos Cruz Martínez	Guadalupe Bautista Ramírez	
PSD	15	Cuilápam de Guerrero	Gabriel Ruiz Martínez	Eloy Abad Morales	
MORENA	15	Cuilápam de Guerrero	Alberto Barroso Zárate	Germán Dagoberto Sánchez Bautista	
ES	15	Cuilápam de Guerrero	Elías Santos Ambrocio	Joel Poblete Pérez	
PRS	15	Cuilápam de Guerrero	Celso Pérez Ramos	Melito Vásquez Corales Jr	
PAN / PRD	15	Santa Cruz Xoxocotlán	Emmanuel Alejandro López Jarquín	Everardo Bonifacio Martínez López	PRD
PRI / PVEM	15	Santa Cruz Xoxocotlán	Martín Rosado Chávez	Nahum Reyes Cruz	PRI
PT	15	Santa Cruz Xoxocotlán	Octavio Torres Castillo	Pablo Herminio Medina López	
MC	15	Santa Cruz Xoxocotlán	Xhunaxhi Erendira Martínez Garibay	Flora Sánchez Ramírez	
PUP	15	Santa Cruz Xoxocotlán	Manuel Faustino Medina Ruiz	Bonifacio Juárez Ignacio	
NA	15	Santa Cruz Xoxocotlán	Octavio Hilario Ruiz Ramírez	José Roberto Vargas Vázquez	
PSD	15	Santa Cruz Xoxocotlán	José Alfredo Gómez Canseco	Rafael Félix Ríos	
MORENA	15	Santa Cruz Xoxocotlán	Óscar Santiago Tiburcio Méndez	Jesús Enrique Méndez Calderón	
PRS	15	Santa Cruz Xoxocotlán	Luis Manuel García López	Jorge Arturo Breton Chiñas	
CANDIDATURA INDEPENDIENTE	15	Santa Cruz Xoxocotlán	Julio César Aquino Maldonado	Omar Martínez García	
CANDIDATURA INDEPENDIENTE	15	Santa Cruz Xoxocotlán	Mario Emilio Zárate Vásquez	Jorge Luis Condado Benitez	
PAN / PRD	15	Villa de Zaachila	Adán López Santiago	Noe Hernández Márquez	PRD
PRI	15	Villa de Zaachila	Oswaldo Aguilar Vásquez	Hugo Aragón Cosme	
PVEM	15	Villa de Zaachila	Guillermo Armando Martínez Iriarte	Roberto Santiago Pacheco	
PT	15	Villa de Zaachila	Ana Isabel Cruz Hernández	Anabel Tomás López	
MC	15	Villa de Zaachila	Dalila López Martínez	Julia Paula Rueda Martínez	
NA	15	Villa de Zaachila	Gloria Solano Moguel	Cenorina Catalina Coronel García	

Partido / Coalición / Independiente	Dtto	Municipio	Propietario	Suplente	Partido
PSD	15	Villa de Zaachila	María Natividad Cruz Méndez	Noemi Rodríguez Luis	
MORENA	15	Villa de Zaachila	Maricela Martínez Coronel	Minerva Nora Martínez Lázaro	
ES	15	Villa de Zaachila	Onésimo Santiago López	Miguel González Tomás	
PRS	15	Villa de Zaachila	Beatriz Cruz Díaz	Sofía Torres Díaz	
PAN / PRD	16	Asunción Ocotlán	Juanita Sánchez Aquino	Lucrecia Muñoz Sebastián	PAN
PRI / PVEM	16	Asunción Ocotlán	Vicencio Hernández Hernández	Martín García Hernández	PRI
PT	16	Asunción Ocotlán	Rosalba Martínez Rodríguez	Mónica López Manzano	
NA	16	Asunción Ocotlán	Mateo Hernández Aguilar	Bernabé Luis Hernández	
MORENA	16	Asunción Ocotlán	Leticia Hernández Hernández	Josefina Hernández	
PAN / PRD	16	Ciénega de Zimatlán	Concepción Libia Hernández Castillo	Minerva Columba Celaya Sánchez	PRD
PRI	16	Ciénega de Zimatlán	Delfino Castellanos Castellanos	Víctor Heliodoro Castellanos Méndez	
PVEM	16	Ciénega de Zimatlán	Rosa Isela Ordaz Ruiz	Mayuli Gutiérrez Sebastián	
PT	16	Ciénega de Zimatlán	Irma Raquel Reyes Ramos	Carina López Martínez	
MC	16	Ciénega de Zimatlán	María de la Luz Ruiz Pérez	Gloria Castellanos Ruiz	
PSD	16	Ciénega de Zimatlán	Zeferina Esther Morales Sierra	Ana Karen Antonio Carlos	
PAN / PRD	16	Ocotlán de Morelos	Omar Fernando Mendoza Soto	Edgar de Jesús Martínez Ortiz	PRD
PRI / PVEM	16	Ocotlán de Morelos	Minerva Alejandra Manzano Olivera	Irma Guadalupe López Medina	PRI
PT	16	Ocotlán de Morelos	Adriana Hernández Vásquez	Macaria Alejandra Ramírez Ruiz	
MC	16	Ocotlán de Morelos	Alejandro Bartolomé Aguilar Mendoza	José Gopar Ortiz	
NA	16	Ocotlán de Morelos	Luis Francisco Martínez Aquino	Saul Pérez Díaz	
PSD	16	Ocotlán de Morelos	Julia Margarita Gómez Santiago	Verónica Isabel Reyes Santos	
MORENA	16	Ocotlán de Morelos	Raúl Mendoza Vásquez	Moisés Abraham Aguilar Martínez	
PRS	16	Ocotlán de Morelos	Karina López Ambrocio	Kimberly Vianey Browder Arzate	
PAN / PRD	16	San Antonino Castillo Velasco	Erica Guadalupe Santiago Méndez	Gisela Berenice Aguilar Blas	PAN
PRI / PVEM	16	San Antonino Castillo Velasco	María Soledad Pérez Gopar	Josefina Verónica Ortiz Guzmán	PRI
PT	16	San Antonino Castillo Velasco	Maribel Mirna Colin Picherdo	Hilda Claudia Ordeano Merino	
MC	16	San Antonino Castillo Velasco	Vicente Tobias Aguilar Chompa	Fidel Elpidio Córdova López	
NA	16	San Antonino Castillo Velasco	Florice Zárata Pérez	Elena Josefina Elorza Pérez	
MORENA	16	San Antonino Castillo Velasco	Luis Ángel Hernández Hernández	Quirico Fernando Aguilar Raymundo	
PRS	16	San Antonino Castillo Velasco	Alejandro Javier García Jiménez	Isaías Nicolás Hernández Vázquez	
PAN / PRD	16	San Pablo Huixtepec	Verónica Juanillo Diego	Araceli Díaz Díaz	PAN
PRI	16	San Pablo Huixtepec	Alejandro Justino Cruz Díaz	Gerardo Baltazar Díaz Castellanos	
PVEM	16	San Pablo Huixtepec	Guadalupe Díaz Morales	Teresita de Jesús Castellanos Cruz	
PT	16	San Pablo Huixtepec	Eusebio Federico Gómez Pérez	Pedro Floriberto García	
MC	16	San Pablo Huixtepec	Angélica Guadalupe de la Cruz Hernández	Mónica Santiago Cruz	
NA	16	San Pablo Huixtepec	Giovanni Omar Hernández Ortiz	José Manuel Mendoza Zárata	

Partido / Coalición / Independiente	Dtto	Municipio	Propietario	Suplente	Partido
PSD	16	San Pablo Huixtepec	Francisco Juan Hernández Cruz	Pablito Rolando Morales Cruz	
MORENA	16	San Pablo Huixtepec	Francisco Villa Arango Ortega	Jorge Israel Hernández Aquino	
PAN / PRD	16	Santa Ana Zegache	Guillermo Galván Calvo	Alejandro Gaspar Santos	PRD
PRI / PVEM	16	Santa Ana Zegache	Rosario Galván Salvador	Ángelica Aquino Ino	PRI
PT	16	Santa Ana Zegache	Rosa Bejarano Díaz	Ángelica Méndez Ambrosio	
MC	16	Santa Ana Zegache	Juana Méndez Hernández	Marisela Santos Pérez	
MORENA	16	Santa Ana Zegache	Aida Hernández Díaz	Alejandra García Vásquez	
PAN / PRD	16	Santa Gertrudis	Rodimiro Castellanos Ibañez	Angélico Maldonado Gijón	PRD
PRI / PVEM	16	Santa Gertrudis	Avelina Díaz Ibañez	Merced Rodríguez Castellanos	PRI
MORENA	16	Santa Gertrudis	Libia Ibañez Arango	Griselda Antonia Merlin Contreras	
PAN / PRD	16	Trinidad Zaachila	Florencio González	Reginaldo Cruz	PRD
PRI	16	Trinidad Zaachila	Martha Mirella Macklish Núñez	Rufina Agustina Sánchez	
PVEM	16	Trinidad Zaachila	Ángela Ramírez Melchor	Verónica Morales Gerónimo	
PSD	16	Trinidad Zaachila	Floriberta Martínez Vásquez	María Isabel Cruz Melchor	
MORENA	16	Trinidad Zaachila	Adán Pérez Antonio	Arnulfo Aristeo Gaspar	
PAN / PRD	16	Zimatlán de Álvarez	Javier César Barroso Sánchez	Anthony Geudiel Sánchez Castellanos	PAN
PRI	16	Zimatlán de Álvarez	Arnulfo Fortino Méndez Martínez	Omar Cuevas Dela O	
PVEM	16	Zimatlán de Álvarez	Luis Jorge García Cordova	Humberto Hernández Ramírez	
PT	16	Zimatlán de Álvarez	Rigoberto Marín Vásquez	Carlos Cruz Méndez	
MC	16	Zimatlán de Álvarez	Pascual Bernardo Jiménez	Gildardo Vásquez Martínez	
PUP	16	Zimatlán de Álvarez	Rosa Reyes Reyes	Laura Rosaura Reyes Velasco	
NA	16	Zimatlán de Álvarez	Erving Noel León Aquino	Juan Santana García	
PSD	16	Zimatlán de Álvarez	Marina Cruz López	Hermelinda Herrera Ramos	
MORENA	16	Zimatlán de Álvarez	Tuxday Judith Cordova León	Briseida Figueroa Aquino	
CANDIDATURA INDEPENDIENTE	16	Zimatlán de Álvarez	Joel Ivan Hipolito Soto	Misael Othón Pérez Aquino	
CANDIDATURA INDEPENDIENTE	16	Zimatlán de Álvarez	Juan Naranjo León	Araceli Mónica López Antonio	
PAN / PRD	17	San Baltazar Chichicápam	Niceforo San Juan López	Martín Sánchez Martínez	PRD
PRI / PVEM	17	San Baltazar Chichicápam	Celestino Martínez Luis	Simón Pérez	PRI
PT	17	San Baltazar Chichicápam	Silvia Cardoso Díaz	Macrina Cantera Jarquín	
MC	17	San Baltazar Chichicápam	Cirenia Gómez Vásquez	Ana Luis Pérez	
PAN / PRD	17	San Pablo Villa de Mitla	Lilia Hernández López	Arizbeth Paola Quero Hernández	PAN
PRI / PVEM	17	San Pablo Villa de Mitla	Abelardo Ruiz Acevedo	Constantino Sosa Martínez	PVEM
PT	17	San Pablo Villa de Mitla	Nancy Elena Martínez Mendoza	Karina Sosa González	
NA	17	San Pablo Villa de Mitla	Noemi Candelaria Leyva Vásquez	Margarita López Cruz	
PSD	17	San Pablo Villa de Mitla	Melissa Irais Díaz Martínez	Lorenza Martínez Días	
MORENA	17	San Pablo Villa de Mitla	Jorge Cristobal Vázquez	Luis Rodolfo Heredia García	

Partido / Coalición / Independiente	Dtto	Municipio	Propietario	Suplente	Partido
PAN / PRD	17	Tlacolula de Matamoros	Fausto Díaz Montes	Simeón Hernández Marcial	PAN
PRI / PVEM	17	Tlacolula de Matamoros	Rene Óscar Sánchez Chacoya	Benito Hernández Martínez	PRI
PT	17	Tlacolula de Matamoros	Paula Cervantes Angulo	Benlly Bella Mendoza Martínez	
MC	17	Tlacolula de Matamoros	Carlos Manuel León Monterrubio	Arturo Ramírez Melchor	
NA	17	Tlacolula de Matamoros	Sandra Itandehui Jiménez Vásquez	Catalina Antonieta Robles Cuevas	
PSD	17	Tlacolula de Matamoros	Ana María Morales Núñez	Olga Lidia Morales García	
MORENA	17	Tlacolula de Matamoros	Itzel Elodia Cernas García	Marlene López López	
PRI / PVEM	18	Magdalena Tequisistlán	Freddy Javier Arias Platas	Freddy García Gross	PRI
PAN	18	Magdalena Tequisistlán	Eduardo Vásquez Márquez	Mario Arias Martínez	
PRD	18	Magdalena Tequisistlán	Javier Luna Sánchez	Oliver Villalobos Martínez	
PT	18	Magdalena Tequisistlán	Teresa Rodríguez Ortiz	Silvia Morales Ayala	
MC	18	Magdalena Tequisistlán		Esteban Martínez Arias	
PUP	18	Magdalena Tequisistlán	Ricardo Díaz Pérez	Francisco Javier Cuevas Rojas	
NA	18	Magdalena Tequisistlán	Bibiana Hernández Allende		
PSD	18	Magdalena Tequisistlán	Jannet Pérez Díaz	Judith Vásquez Morales	
MORENA	18	Magdalena Tequisistlán	Estelia Díaz Díaz	Arcelia Salvador Benitez	
PRS	18	Magdalena Tequisistlán	Rodolfo Méndez González	Luis Saul Soriano Méndez	
PAN / PRD	18	Magdalena Tlacotepec	Guadalupe Nieto Carrasco	Víctoria Martínez Benitez	PRD
PRI / PVEM	18	Magdalena Tlacotepec	Alejandra Rito Osorio	Aleidis Johana Aquino Girón	PRI
PT	18	Magdalena Tlacotepec		Rolando Maldonado Gallegos	
MC	18	Magdalena Tlacotepec	Ignacio Guerra Gallegos	Carlos Alberto Osorio Álvarez	
MORENA	18	Magdalena Tlacotepec	Nicolás Álvarez Osorio	Abel Benitez Gallegos	
PRI / PVEM	18	San Pedro Huamelula	Juan Espinosa Hernández	Octavio León García	PRI
PAN	18	San Pedro Huamelula	Isael Barenca Zavaleta	Leónel Castro Robles	
PRD	18	San Pedro Huamelula	Henoch García Petriz	Rufino Rodríguez Galiz	
PT	18	San Pedro Huamelula	Jaime García Sosa	Jorge Antonio Flores Ramírez	
MC	18	San Pedro Huamelula	Maida López Vásquez	María Sarai Morales Pérez	
PUP	18	San Pedro Huamelula	Raymundo Castellanos Robles	Andrés Zárate Martínez	
NA	18	San Pedro Huamelula	Maricela García Hernández	Guadalupe Isabel García Méndez	
PSD	18	San Pedro Huamelula	Ignacio Bende García	Erick Ventura González	
MORENA	18	San Pedro Huamelula	Felisa López Ramírez	Odilia Pérez Ramírez	
PRS	18	San Pedro Huamelula	Víctor Aguilar Ricárdez	Elio Petriz Martínez	
PAN / PRD	18	Santa María Jalapa del Marqués	Felix Garrido Maldonado	Luis Arturo Terán Sánchez	PRD
PRI / PVEM	18	Santa María Jalapa del Marqués	Lilia Estudillo López	Clara Luz Arista Álvarez	PRI
PT	18	Santa María Jalapa del Marqués	Vicente Juárez Jiménez	Julian Avendaño Ruiz	
MC	18	Santa María Jalapa del Marqués	Francisca Bizar Méndez	Yanet Magaly Martínez Cruz	

Partido / Coalición / Independiente	Dtto	Municipio	Propietario	Suplente	Partido
PUP	18	Santa María Jalapa del Marqués	Flor de Azalea García Martínez	Glafira Roque Landez	
NA	18	Santa María Jalapa del Marqués	Yesenia Monserrat Santiago Ramírez	María de la Luz Pérez Heredia	
PSD	18	Santa María Jalapa del Marqués	Jesús Emanuel Guzmán Olivera	José Juan Calderón Olivera	
MORENA	18	Santa María Jalapa del Marqués	Enoc González Chávez	Agustín Ramírez Ruiz	
PRS	18	Santa María Jalapa del Marqués	Miguel García Gopar	Juan Antonio García Santos	
CANDIDATURA INDEPENDIENTE	18	Santa María Jalapa del Marqués	Gilberto Palomeque Lara	Juan Hernández Aparicio	
PAN / PRD	18	Santa María Mixtequilla	Diana Yeny Martínez Orozco	Virginia Marcial Zárate	PRD
PRI / PVEM	18	Santa María Mixtequilla	Arely May Alave	Margarita Vega Jiménez	PVEM
PT	18	Santa María Mixtequilla	Tobias García Girón	Juan José Méndez Cuevas	
MC	18	Santa María Mixtequilla	Lilia Matus Pérez	Adriana Vásquez Cruz	
PUP	18	Santa María Mixtequilla	Silveria Escudero Reyna	Rosario Vásquez Pérez	
PSD	18	Santa María Mixtequilla	Saúl Acevedo Francisco	Saul Acevedo Villegas	
MORENA	18	Santa María Mixtequilla	Carmelo Terán Montero	Roberto Montero Cuevas	
PAN / PRD	18	Santiago Laollaga	Cintia Guzmán Toledo	Vianca Hayded Martínez Pérez	PRD
PRI / PVEM	18	Santiago Laollaga	Aksa Yuray Toledo Prado	Gladys Verónica Cerqueda López	PVEM
PT	18	Santiago Laollaga	Guillermo Teran Melchor	Óscar Chávez Girón	
MC	18	Santiago Laollaga	Carlos Ceballos Rueda	Eduardo Espinosa Rios	
NA	18	Santiago Laollaga	Antonia Guzmán Jarquín	María Eulofia García Bartolo	
MORENA	18	Santiago Laollaga	Azalea Manuel Peza	Lerida Poollet Monterrubio Jacinto	
PRS	18	Santiago Laollaga	Verónica Meléndez López	Rita Espinoza Castro	
PAN / PRD	18	Santo Domingo Chihuitán	Reyna Marín Rueda	Otilia Acevedo Vásquez	PAN
PRI / PVEM	18	Santo Domingo Chihuitán	Neyva Santiago Zurroza	Clara García Cruz	PRI
PT	18	Santo Domingo Chihuitán	Leónides Gutiérrez Álvarez	Víctor Manuel Santiago Núñez	
MORENA	18	Santo Domingo Chihuitán	Paloma Violeta Velazquez Paz	Daniela Álvarez Rito	
PAN / PRD	18	Santo Domingo Petapa	María Angelina Blas Palacios	Ana Carlota Espinosa López	PRD
PRI / PVEM	18	Santo Domingo Petapa	Orlando Estudillo Márquez	Gilberto Aguilar García	PRI
PT	18	Santo Domingo Petapa		Jesús Desirena Enriquez	
MC	18	Santo Domingo Petapa	Patricia Camacho Mendoza	Faviola Gaspar Velásquez	
NA	18	Santo Domingo Petapa	María Mercedes Sarabia Camacho	Elva Suárez Viel	
PSD	18	Santo Domingo Petapa	Elías Ramírez Aguilar	Eduardo Ramírez Velasco	
MORENA	18	Santo Domingo Petapa	Leticia Cruz Estudillo	Marta Espinosa Cortés	
PRS	18	Santo Domingo Petapa	Rubicelia Guerra Celaya	Audencia Desirena Jiménez	
PAN / PRD	18	Santo Domingo Tehuantepec	Yesenia Nolasco Ramírez	Liliana Gallegos Revuelta	PRD
PRI / PVEM	18	Santo Domingo Tehuantepec	Venustiano Gutiérrez Reyna	Omar Alberto Flores Velásquez	PRI
PT	18	Santo Domingo Tehuantepec	Dennis García Gutiérrez	Yadira Antonio Hernández	
MC	18	Santo Domingo Tehuantepec	Yolanda Hernández García	Ma Isabel Moreno Hernández	

Partido / Coalición / Independiente	Dtto	Municipio	Propietario	Suplente	Partido
PUP	18	Santo Domingo Tehuantepec	Alberto Flores Santiago	Maviael Oseas Cruz Pérez	
NA	18	Santo Domingo Tehuantepec	Valeria Aragón Vásquez	Silvia Patricia García Parada	
PSD	18	Santo Domingo Tehuantepec	Manuel Antonio Ramírez Hernández	Edgar Escobar Jiménez	
MORENA	18	Santo Domingo Tehuantepec	Vilma Martínez Cortés	Aurea Antonio Ruiz	
PRS	18	Santo Domingo Tehuantepec	Donaji López Díaz	Martha Elena Álvarez Ventura	
CANDIDATURA INDEPENDIENTE	18	Santo Domingo Tehuantepec	Crispín Romo Santiago	Elsa Velásquez Espinoza	
PAN / PRD	19	Asunción Ixtaltepec	Salvador Morales Moya	Carlos Alberto Deheza Figueroa	PRD
PRI / PVEM	19	Asunción Ixtaltepec	Óscar Toral Rios	Claudio Toledo Rios	PRI
PT	19	Asunción Ixtaltepec	Eriselda Manzano Cardoza	Elodia Manzano Antonio	
NA	19	Asunción Ixtaltepec	Ismael Ordaz Jiménez	Magdaleno Enriquez Guzmán	
MORENA	19	Asunción Ixtaltepec	Martha Antonio Rasgado	María Guadalupe Nolasco Pérez	
ES	19	Asunción Ixtaltepec	Graciela García Santiago	Rosa Nelda Martínez Piñón	
PAN / PRD	19	Ciudad Ixtepec	María del Carmen Pérez Zárate	Maritza Santos Valencia	PRD
PRI / PVEM	19	Ciudad Ixtepec	Fredy Rosado López	Jorge Abraham Manrique Madariaga	PVEM
PT	19	Ciudad Ixtepec	Vicente Betanzos Palomec	Juan Manuel Antonio Velázquez	
MC	19	Ciudad Ixtepec	Cosette Benitez Valencia	Andrea Melendez Cabrera	
PUP	19	Ciudad Ixtepec	Brizaida Zárate Martínez	Elizabeth López Martínez	
NA	19	Ciudad Ixtepec	Gabriela Fernández Guzmán	María Aragón Sánchez	
MORENA	19	Ciudad Ixtepec	Felix Antonio Serrano Toledo	Humberto Felipe Cruz	
ES	19	Ciudad Ixtepec	María del Rocio Flores Villalobos	Lizbeth Fuentes Palomec	
PRS	19	Ciudad Ixtepec		Jerónimo Palomec Melendez	
CANDIDATURA INDEPENDIENTE	19	Ciudad Ixtepec	José Luis García Zárate	Froylán Ojeda Morales	
PAN / PRD	19	Salina Cruz	Víctor Rafael González Manriquez	Jorge Quintana Cruz	PAN
PRI / PVEM	19	Salina Cruz	Rodolfo León Aragon	Mario Antonio Ferra Trinidad	PRI
PT	19	Salina Cruz	Raúl Beristain Espinoza	Hugo Guzmán Canseco	
MC	19	Salina Cruz	Leidis Nayeli Núñez Laces	Francisca Artemiza Hernández Pardini	
PUP	19	Salina Cruz	Juan Fernando Hernández Villalobos	Ricardo Ortiz Garfias	
NA	19	Salina Cruz	Flavio Gijón Villalobos	Jorge Luis Ovando Velasco	
PSD	19	Salina Cruz	Odaris Danae Díaz Chiname	Leticia Galue Roman	
MORENA	19	Salina Cruz	Mariano Vicente Martínez	Víctor López Ruiz	
PRS	19	Salina Cruz	Rocio del Carmen Rueda Pomposo	Limayri del Carmen Hilerio Perea	
CANDIDATURA INDEPENDIENTE	19	Salina Cruz	José de Jesús Mijangos Cruz	Guillermo Toledo Alquicirez	
PAN / PRD	19	San Blas Atempa	Augusto Acevedo Osorio	Luis Alberto Hernández Rito	PRD
PRI / PVEM	19	San Blas Atempa	Tomás López Acevedo	Florentino Toledo de la Paz	PRI
PT	19	San Blas Atempa	Isabel Hernández Santiago	Virginia Hernández Hernández	
PSD	19	San Blas Atempa	Adriana Gutiérrez López	Rosalinda Hernández Jiménez	

Partido / Coalición / Independiente	Dtto	Municipio	Propietario	Suplente	Partido
MORENA	19	San Blas Atempa	José Luis Gutiérrez Hernández	Roberto Cristobal Ramírez	
PAN / PRD	19	San Pedro Comitancillo	María del Rosario Álvarez Valencia	Silvia Sánchez Marcos	PRD
PRI / PVEM	19	San Pedro Comitancillo	Arturo Cruz Girón	Germán Hernández Antonio	PRI
PT	19	San Pedro Comitancillo	Zuleyma Sánchez Cabrera	Nancy Gómez Cruz	
MC	19	San Pedro Comitancillo	Alejandro Girón Manuel	Octavio Pérez Ortiz	
MORENA	19	San Pedro Comitancillo	Alejandro Osorio Solorzano	Bernardo Cipriano Solorzano	
PAN / PRD	19	San Pedro Huilotepec	Martha Ambrioso Guerra	Rocelia García Terán	PRD
PRI / PVEM	19	San Pedro Huilotepec	Alejandro Palacios Palacios	Pablo Alquicirez Ramos	PRI
PT	19	San Pedro Huilotepec		Reyes Sarabia Ramos	
MC	19	San Pedro Huilotepec	Arisbeth Yuliana García García	Lucía Cristina Martínez García	
PUP	19	San Pedro Huilotepec	Isaias Fragozo García	Adalberto Bristol Estudillo	
NA	19	San Pedro Huilotepec	Juan Bristol Cervantes	Hermenegildo Salinas Velázquez	
MORENA	19	San Pedro Huilotepec	Vianey Rasgado Chiñas	Norma Vázquez Zarabia	
PRS	19	San Pedro Huilotepec	María de luz Campos González	Abelina Zárate Bolivar	
PAN / PRD	19	Santa María Xadani	Luis Ramos Santiago	Ulises López Orosco	PAN
PRI / PVEM	19	Santa María Xadani	Óscar Sánchez Guerra	Roberto López Jiménez	PVEM
PT	19	Santa María Xadani	Luis Alberto Ramos López	César Santiago Santiago	
MC	19	Santa María Xadani	Rubí del Carmen López Rasgado	María Martínez Morales	
PUP	19	Santa María Xadani	Luis Matus López	Virgilio Castillo Gallegos	
NA	19	Santa María Xadani	Sandra Méndez Santos	Olga Leticia Guzmán Hernández	
PSD	19	Santa María Xadani	Donaldo Orozco López	Francisco Jiménez Guzmán	
MORENA	19	Santa María Xadani	Zeila Jiménez Matus	Magdalena Guerra Cortés	
PRS	19	Santa María Xadani	Hermenegildo Santiago Guerra	Tomás de Aquino Jiménez López	
PAN / PRD	20	El Espinal	José Miguel Climaco Fuentes	José Salinas Lima	PRD
PRI / PVEM	20	El Espinal	Eduardo González Fuentes	Víctor Manuel Castillejos Toledo	PRI
PT	20	El Espinal	Lucano Fuentes Matus	José Manuel Blas Sánchez	
MC	20	El Espinal	Lucina Juárez	Margarita García Bautista	
PUP	20	El Espinal	Hazael Matus Toledo	Eduardo Toledo Toledo	
MORENA	20	El Espinal	Raúl Edgardo Benitez Meza	Rene Pineda Rosado	
PAN / PRD	20	Heroica Ciudad de Juchitán de Zaragoza	Gloria Sánchez López	María de Jesús Jiménez Martínez	PRD
PRI / PVEM	20	Heroica Ciudad de Juchitán de Zaragoza	Daniel Gurrión Matías	Hageo Montero López	PRI
PT	20	Heroica Ciudad de Juchitán de Zaragoza	Miguel Martínez López	Raúl Sánchez Santiago	
MC	20	Heroica Ciudad de Juchitán de Zaragoza	Javier Sánchez Orozco	Miguel Ángel Martínez Martínez	
PUP	20	Heroica Ciudad de Juchitán de Zaragoza	Marcelino Aquino García	Alejandro Jiménez Tadeo	
NA	20	Heroica Ciudad de Juchitán de Zaragoza	Pedro Ángel López López	Alfredo Guadalupe Vichido Carrasco	
PSD	20	Heroica Ciudad de Juchitán de Zaragoza	Alberto Guerra López	Antonio Hernández López	

Partido / Coalición / Independiente	Dtto	Municipio	Propietario	Suplente	Partido
MORENA	20	Heroica Ciudad de Juchitán de Zaragoza	Alfredo Linares Ruiz	José Manuel Gómez Orozco	
PRS	20	Heroica Ciudad de Juchitán de Zaragoza	Juquila Guadalupe Ruiz Aguilar	Leydi Lizbeth Sánchez López	
CANDIDATURA INDEPENDIENTE	20	Heroica Ciudad de Juchitán de Zaragoza	Gubidxa Guerrero Luis	Manuel López Esteva	
CANDIDATURA INDEPENDIENTE	20	Heroica Ciudad de Juchitán de Zaragoza	María Elena Caballero Pineda	Lucía Santiago Regalado	
CANDIDATURA INDEPENDIENTE	20	Heroica Ciudad de Juchitán de Zaragoza	Pamela Itzamaray Terán Pineda	Rosario de Fátima de la Cruz Santiago	
PAN / PRD	20	San Dionisio del Mar	Lucila Orozco Bartolo	Rosa Ines Estudillo Ramírez	PRD
PRI	20	San Dionisio del Mar	Teresita de Jesús Luiz Ojeda	Norma Castellanos Márquez	
PVEM	20	San Dionisio del Mar	Yanira Orozco Pineda	Mary Cruz López Pérez	
PT	20	San Dionisio del Mar	Felisisima Gallegos García	Cecilia Ramírez Trinidad	
PSD	20	San Dionisio del Mar	Omar Rojas Gallegos	Carlos Gallegos Orozco	
MORENA	20	San Dionisio del Mar	Birginia Matus Ramos	Elia Noriega Cantero	
PAN / PRD	20	San Francisco del Mar	Liboria Vásquez Vargas	María Guadalupe Vera Velásquez	PRD
PRI / PVEM	20	San Francisco del Mar	Froilán Gaspar Pedro	Leiver Enriquez Juan	PRI
PT	20	San Francisco del Mar	Georgina Vargas Enriquez	Lorena Gómez Morales	
PUP	20	San Francisco del Mar	Secundino Luis Vicente	Herminio Francisco Nieto	
MORENA	20	San Francisco del Mar	Margot Martínez Gómez	Jimena Martínez Gómez	
PAN / PRD	20	San Francisco Ixhuatán	César Augusto Matus Velásquez	Modesto Morales Castillo	PAN
PRI	20	San Francisco Ixhuatán	Salvador Alejandro Cruz Pérez	Óscar Matus Castillo	
PVEM	20	San Francisco Ixhuatán	David Ruiz Nivón	Hugo Castillejos Aguilar	
PT	20	San Francisco Ixhuatán	Leticia Vásquez López	Sara Andrés Cueto	
MC	20	San Francisco Ixhuatán	Irma Díaz Cruz	Elizabeth Daniela Moreno Rosario	
MORENA	20	San Francisco Ixhuatán	Yolanda Cueto Vásquez	Sibilina Díaz Felipe	
PAN / PRD	20	Unión Hidalgo	Romel Giovanny Matus Matus	Wilber Santiago Osorio	PAN
PRI / PVEM	20	Unión Hidalgo	Juan Carlos Valencia Santiago	Wilfrido García Martínez	PRI
PT	20	Unión Hidalgo	Wilson Sánchez Chevez	Juan López Zárata	
MC	20	Unión Hidalgo	Luz Velia Alonso Juan	María Elena Morales Solorza	
NA	20	Unión Hidalgo	Sergio Ruiz Orozco	Sotero Cristobal Zárata	
PSD	20	Unión Hidalgo	Víctoria Feliciano Sánchez Sánchez	Yesenia Sánchez Sánchez	
MORENA	20	Unión Hidalgo	Zeidy Chevez Carrasco	Alida Gómez Ruiz	
PRS	20	Unión Hidalgo	María Clara Martínez Martínez	Isabel Fuente Martínez	
CANDIDATURA INDEPENDIENTE	20	Unión Hidalgo	Jorge Azair Marín	Alberto López Chiñaz	
PAN / PRD	21	Heroica Ciudad de Ejutla de Crespo	Leónardo Díaz Jiménez	Juan Carlos Luis Rodríguez	PAN
PRI / PVEM	21	Heroica Ciudad de Ejutla de Crespo	Pedro Peralta Espinoza	Calixto Vásquez Mata	PRI
PT	21	Heroica Ciudad de Ejutla de Crespo	José Noe Rojas Medina	Nicolás Hernández García	
MC	21	Heroica Ciudad de Ejutla de Crespo	Germán Vega Hernández	Jesús Adrián Rodríguez Sánchez	
PUP	21	Heroica Ciudad de Ejutla de Crespo	Pedro Julio Díaz Díaz	Alberto Cruz Vásquez	

Partido / Coalición / Independiente	Dtto	Municipio	Propietario	Suplente	Partido
NA	21	Heroica Ciudad de Ejutla de Crespo	Lilia del Carmen Rios Cruz	Ángela Mericia Martínez Santiago	
PSD	21	Heroica Ciudad de Ejutla de Crespo	Concepción Ramos Gonzaga	Lendi Nataly Martínez Ortiz	
MORENA	21	Heroica Ciudad de Ejutla de Crespo	José Luis López Soriano	José Manuel Santos López	
ES	21	Heroica Ciudad de Ejutla de Crespo	Aarón Carmona Barriga	Genaro Ramos Ramírez	
PAN / PRD	21	Magdalena Ocotlán	Salvador José Cruz Pérez	Nasario Sánchez Cosme	PRD
PRI / PVEM	21	Magdalena Ocotlán	Aida Lucía Cruz Martínez	Natividad Vásquez Vásquez	PRI
PT	21	Magdalena Ocotlán	Ángela Jiménez Medina	Lucía Gloria García García	
PSD	21	Magdalena Ocotlán	María Joaquina Sánchez Aquino	María de los Ángeles Alicia Cosme Sánchez	
MORENA	21	Magdalena Ocotlán	Roberto Feliciano Aquino Méndez	Silverio Reginio Pérez Pérez	
PAN / PRD	21	San Agustín Amatengo	Yolanda Laura Carballido Ramírez	Jovita Virginia Cruz	PAN
PRI / PVEM	21	San Agustín Amatengo	Maríana Fabián Reyes	Margarita Mendoza Pacheco	PRI
PT	21	San Agustín Amatengo	Dionicia Carmona Díaz	Esperanza Díaz Altamirano	
NA	21	San Agustín Amatengo	Celsa Mendoza Pacheco	Elena Aguirre Ramírez	
PSD	21	San Agustín Amatengo	Paula Lucas Juárez	Crispina Juárez Mendoza	
MORENA	21	San Agustín Amatengo	Joaquín Mendoza Amaya	Aureliano Jiménez García	
PAN / PRD	21	Villa Sola de Vega	Guadalupe Ramírez Santos	Lorena García García	PAN
PRI / PVEM	21	Villa Sola de Vega	Esaú Núñez Calvo	Rufino Martínez Rios	PRI
PT	21	Villa Sola de Vega	Oliva Aguirre Pérez	Alicia Margarita Flores Ramos	
NA	21	Villa Sola de Vega	Daniel Quiroz Ramírez	Rigoberto Rios Rojas	
PSD	21	Villa Sola de Vega	Angélica Pérez García	Patricia Santiago Santiago	
MORENA	21	Villa Sola de Vega	Claudia Lidia Pérez Núñez	Maribel Graciela Salinas Velasco	
PAN / PRD	22	Mártires de Tacubaya		Maharai Hernández Valverde	
PRI / PVEM	22	Mártires de Tacubaya	Alba Mier Castellanos	Elibeth Martínez Baños	PRI
PT	22	Mártires de Tacubaya	Tomás Pérez Valentín	Alejandro Olmedo De La Cruz	
MC	22	Mártires de Tacubaya	Salvador Nieto Meza	Manuel Alejandro Mendoza Nieto	
PUP	22	Mártires de Tacubaya	Nidia Montalban Marín	Laura Florinda Gallardo Baños	
MORENA	22	Mártires de Tacubaya	Hermelinda Irma Montalban Laredo	Edith Ramírez Bernardino	
PAN / PRD	22	Pinotepa de Don Luis	Jesús Castro Marcial	Jesús Dircio Santos	PRD
PRI / PVEM	22	Pinotepa de Don Luis	Heriberto Jorge Leyva Toscano	Maurilio Plaza Marcial	PRI
PT	22	Pinotepa de Don Luis	Marbella Arrazola Cruz	Josefa Mejía López	
MORENA	22	Pinotepa de Don Luis	Juvenal Arrazola Hernández	Jesús Guzmán Carro	
PAN / PRD	22	San Andrés Huaxpaltepec	Justina Camacho Monjaras	Marciana Nava Juárez	PRD
PRI / PVEM	22	San Andrés Huaxpaltepec	Luis Valentin Flores García	Rodrigo José Martínez	PRI
PT	22	San Andrés Huaxpaltepec		Simón Tomás Morales García	
MC	22	San Andrés Huaxpaltepec	Micaela Merino Torres	Adriana Gómez Rojas	
PUP	22	San Andrés Huaxpaltepec	Mario Magdaleno García Hernández	Amado Cruz González	

Partido / Coalición / Independiente	Dtto	Municipio	Propietario	Suplente	Partido
NA	22	San Andrés Huaxpaltepec	María del Rocio Santos Peralta	Mayra Araceli Pérez Aragón	
MORENA	22	San Andrés Huaxpaltepec	Magdaleno Lugo Martínez	Tobías Hernández García	
PAN / PRD	22	San José Estancia Grande	María del Carmen Hernández Bautista	Irma Cajero Velasco	PRD
PRI / PVEM	22	San José Estancia Grande	Carmela Parral Santos	Catalina Cisneros Liborio	PRI
PT	22	San José Estancia Grande	Facundo de la Cruz Apreza	Clemente Salinas Herrera	
PSD	22	San José Estancia Grande	Bernarda Antonia Corcuera Santiago	Víctoria Baños Gutiérrez	
MORENA	22	San José Estancia Grande	Francisco Rey López Salinas	Andrés Livorio Ramírez	
PAN / PRD	22	San Juan Bautista Lo de Soto	Yuridia Osbelia Alberto González	Olga Elena Poblete Bustos	PAN
PRI / PVEM	22	San Juan Bautista Lo de Soto	Samantha Caballero Melo	Yanet Bustos Arellanes	PRI
PT	22	San Juan Bautista Lo de Soto	Abraham Lugo Arellanes	Agustín Armenta Estrada	
MC	22	San Juan Bautista Lo de Soto	Alfredo Vicente Ojeda Serrano	Nicolás Dagoberto Ruiz Anica	
PUP	22	San Juan Bautista Lo de Soto	Yuridia Vargas Guzmán	Octaviana Girón Bernal	
MORENA	22	San Juan Bautista Lo de Soto	Jhomara Ruiz Reyes	Guadalupe Ortiz Olmedo	
PAN / PRD	22	San Juan Cacahuatpec	Marcela Merino García	Antonia López Muñoz	PRD
PRI / PVEM	22	San Juan Cacahuatpec	Ariana Guzmán Luna	Juana Juárez Cruz	PRI
PT	22	San Juan Cacahuatpec	Paula López López	Luisa Ramírez Juárez	
MC	22	San Juan Cacahuatpec	Emmanuel Martínez Palacios	Maximino Heraclio Alonso Ibarra	
PUP	22	San Juan Cacahuatpec	Evelia Herrera Barroso	María Reyna López Peña	
PSD	22	San Juan Cacahuatpec	María Tereza López Olmedo	Alejandra Hernández Sánchez	
MORENA	22	San Juan Cacahuatpec	Ladislao Guzmán Melo	Etelberto Armando Pastrana Pelaez	
PAN / PRD	22	San Juan Colorado	Daniel Mendoza Reyes	Salvador García Ortiz	PRD
PRI / PVEM	22	San Juan Colorado	Juan García Arias	Víctorino Nicolás García	PRI
PT	22	San Juan Colorado	Eva Aparicio Velasco	María de Jesús Agudo García	
PUP	22	San Juan Colorado	Gregorio Fernando Nicolás García	Margarito García Mendoza	
MORENA	22	San Juan Colorado	Rosa Nicolás Nicolás	Romelia Francisca Merino López	
PAN / PRD	22	San Lorenzo	Baltazar Hernández Hernández	Juan García Hernández	PAN
PRI / PVEM	22	San Lorenzo	Josefina Bautista Merino	Olga Andrade Bautista	PRI
PT	22	San Lorenzo	Jovita Bustamante Escamilla	Tania Natera Santos	
MC	22	San Lorenzo	Martín Merino López	Abundio Merino Lorenzo	
PUP	22	San Lorenzo	Alba Merino García	Juana Merino Hernández	
NA	22	San Lorenzo	Margarito Cecilio Hernández López	Celio Nicolás Merino	
MORENA	22	San Lorenzo	Esperanza Hernández Hernández	Isabel Octavia Nicolás Martínez	
PAN / PRD	22	San Miguel Tlacamama	Lucía María Balderas Cruz	Alix Reyes García	PRD
PRI / PVEM	22	San Miguel Tlacamama	David Salvador Saldaña Mendoza	Juan Villa Santiago	PRI
PT	22	San Miguel Tlacamama	Natalia Pacheco Gómez	Clemencia Aleman Bautista	
PUP	22	San Miguel Tlacamama	Rosalba Domínguez Santiago	Edith Cisneros Baños	

Partido / Coalición / Independiente	Dtto	Municipio	Propietario	Suplente	Partido
MORENA	22	San Miguel Tlacamama	Martín Roberto Alberto Santiago	Joaquín Damián Perales	
PAN / PRD	22	San Pedro Atoyac	Irma Aguilar Raymundo	Arcadia Reyes Ramírez	PRD
PRI / PVEM	22	San Pedro Atoyac	Ricardo Gaitán	Carlos Jiménez López	PRI
PT	22	San Pedro Atoyac	María López Castro	Demetria Jacinto Pérez	
PSD	22	San Pedro Atoyac	Juan Paz Jiménez	Celerino Vásquez Carro	
MORENA	22	San Pedro Atoyac	Modesta Vásquez Mendoza	Yolanda Ruiz Osorio	
PAN / PRD	22	San Pedro Jicayán	Honorio Venustiano Gutiérrez Melo	José Damián Mateos	PRD
PRI / PVEM	22	San Pedro Jicayán	Leónardo Eliezer Silva Palacios	Vicente López Hernández	PRI
PT	22	San Pedro Jicayán	Macrina Juárez Juárez	Yolanda Juárez Juárez	
PSD	22	San Pedro Jicayán	Herminia López López	Zoila Matías Damián	
MORENA	22	San Pedro Jicayán	Severiano Merino	Emiliano Mateo Hilario	
PAN / PRD	22	San Sebastián Ixcapa	José Bornios Santiago	Marcos Rojas Juárez	PRD
PRI / PVEM	22	San Sebastián Ixcapa	Víctor Alfonso Rojas Jiménez	Miguel Martínez Ávila	PRI
PT	22	San Sebastián Ixcapa	Teresita García León	Cecilia Salinas Mendoza	
PSD	22	San Sebastián Ixcapa	Lucila Cruz Nava	María Josefa Sánchez Bautista	
MORENA	22	San Sebastián Ixcapa	Lorenza Patricia López Cruz	Severina Merino Luca	
PAN / PRD	22	Santa María Cortijo			
PRI / PVEM	22	Santa María Cortijo	Cora Ávila Chávez	Antonia Irene Martínez Díaz	PRI
PT	22	Santa María Cortijo	Ramón Luiz Serrano Torres	Fernando Serrano Añorve	
MC	22	Santa María Cortijo	Mauriano Primitivo Muñoz Nava	Antonio García Vázquez	
PUP	22	Santa María Cortijo	Rolando Calixto Serrano Torres	Prisciliano Jorge Acevedo Añorve	
MORENA	22	Santa María Cortijo	Fabiola Agustíniano García	Luzdelia Navarrete Pérez	
PAN / PRD	22	Santa María Huazolotitlán	Romeo Nicolás Ibarra	Isidro Méndez Hernández	PRD
PRI / PVEM	22	Santa María Huazolotitlán	Gilberto Sánchez Sánchez	David Sánchez López	PRI
PT	22	Santa María Huazolotitlán	Agustina Gómez Torres	Ana Mejía López	
NA	22	Santa María Huazolotitlán	Julia Isabel Martínez Maza	Cecilia Aureliana Vásquez Hernández	
MORENA	22	Santa María Huazolotitlán	Omar Sánchez Hernández	Rodrigo Julio Gómez Nicolás	
PAN / PRD	22	Santiago Jamiltepec	Gabriela Santiago López	Magdalena Chávez Bazán	PRD
PRI / PVEM	22	Santiago Jamiltepec	Efraín de la Cruz Sánchez	Emilio Serrano Guzmán	PRI
PT	22	Santiago Jamiltepec	Edilberto Pastrana Cuevas	Ernesto Eduardo Ramírez García	
MC	22	Santiago Jamiltepec	Brenda Rita Valdez Martínez	Selena Zuguey Jiménez Pérez	
MORENA	22	Santiago Jamiltepec	Delfina Elizabeth Guzmán Díaz	Sofía Bautista Maldonado	
PAN / PRD	22	Santiago Llano Grande	Ruperta Lidia Sorrosa Hernández	Gaudencia Anastacia Hernández	PRD
PRI / PVEM	22	Santiago Llano Grande	Eufracia Eustolia Rodríguez Montalban	María Inés Rodríguez González	PRI
PT	22	Santiago Llano Grande	Maurilio Laredo Serrano	Erik Josue Martínez Camacho	
MORENA	22	Santiago Llano Grande	Elida Torres Santiago	Gladis Arellanes Herrera	

Partido / Coalición / Independiente	Dtto	Municipio	Propietario	Suplente	Partido
PAN / PRD	22	Santiago Pinotepa Nacional	Guillermo García Cajero	Facundo Primitivo Cruz	PRD
PRI / PVEM	22	Santiago Pinotepa Nacional	Carlos Alberto Ramos Aragón	Juan Jesús Colón Silva	PRI
PT	22	Santiago Pinotepa Nacional	Juan López Mendoza	Pedro Crescenciano Cruz Cisneros	
MC	22	Santiago Pinotepa Nacional	Sergio Tapia Santos	Cosme Librado Pelaez Salinas	
PUP	22	Santiago Pinotepa Nacional	Teresa de Jesús Cortés Torres	Geovanna Margarita Nicio Vicente	
NA	22	Santiago Pinotepa Nacional	Héctor Antonio Baños Alarcón	José Luis Rodríguez Gijón	
PSD	22	Santiago Pinotepa Nacional	Gloria Patricia García Calzada	Lucía Rodríguez Cruz	
MORENA	22	Santiago Pinotepa Nacional	Arturo Aguilar Carmona	Jesús Morales Quirino	
PRS	22	Santiago Pinotepa Nacional	Yesenia Yuliana Sánchez López	Matilde Clara Mendoza Martínez	
CANDIDATURA INDEPENDIENTE	22	Santiago Pinotepa Nacional	Carmen Edith Rodríguez Baños	María de la Luz González Meza	
PAN / PRD	22	Santiago Tapextla	Filemona Silva Morga	Noelia Anastacia Narvaez Oliva	PRD
PRI / PVEM	22	Santiago Tapextla	Tomása Cruz Mariche	Lucía González Palma	PRI
PT	22	Santiago Tapextla	Ramon Bacho Serrano	José Luis Ibañez Parral	
MORENA	22	Santiago Tapextla	Aurelia Crescencia Montalvan	Virgen Nazario Castro	
PAN / PRD	22	Santo Domingo Armenta	Joel Noyola González	Marcelo Domínguez Herrera	PRD
PRI / PVEM	22	Santo Domingo Armenta	Rosalina Serrano Salinas	Margarita Salinas Palacios	PRI
PT	22	Santo Domingo Armenta	Alfoncina Cristina Serrano Vargas	María Inés Domínguez Silva	
PSD	22	Santo Domingo Armenta	Ignacia Juárez Salinas	Carmen Celestina Morga Vargas	
MORENA	22	Santo Domingo Armenta	Luz Elena Domínguez Cruz	Lucía Hernández Domínguez	
PAN / PRD	23	San Pedro Mixtepec	Gabriel Eutiquio Cerón Silva	Moisés Gopar Cuevas	PAN
PRI / PVEM	23	San Pedro Mixtepec	Freddy Gil Pineda Gopar	Gerardo Ruiz Cerón	PRI
PT	23	San Pedro Mixtepec	Santiago Aguilar Sánchez	Orlando Cortés Ramos	
MC	23	San Pedro Mixtepec	Lauro Nava García	Bartolo Bautista López	
NA	23	San Pedro Mixtepec	Edna Cindy Pérez Morales	Georgina García García	
MORENA	23	San Pedro Mixtepec	Julio César Cruz Vásquez	Carlos García Juárez	
PRS	23	San Pedro Mixtepec	Rafael Pérez Ruiz	Edgar Hassan Paz Franco	
PAN / PRD	23	Villa de Tututepec de Melchor Ocampo	Eleuterio Galdino Olvera López	Florencio Román Mendoza	PRD
PRI / PVEM	23	Villa de Tututepec de Melchor Ocampo	Etelberto Gómez Fuentes	Rodolfo Flores Canseco	PRI
PT	23	Villa de Tututepec de Melchor Ocampo	Leobardo Brito Ramírez	Arturo Jiménez Lucas	
MC	23	Villa de Tututepec de Melchor Ocampo	Armando Olmedo Bernal	Salvador Guzmán González	
PUP	23	Villa de Tututepec de Melchor Ocampo	Feliciano Humberto Santos Rojas	Josafat Pacheco Salinas	
NA	23	Villa de Tututepec de Melchor Ocampo	Fernando Aragón Monjaraz	Carlos Alberto Zavaleta Reyes	
MORENA	23	Villa de Tututepec de Melchor Ocampo	Javier Juárez Hernández	Sergio Soriano Díaz	
CANDIDATURA INDEPENDIENTE	23	Villa de Tututepec de Melchor Ocampo	Joaquín Conrado de los Santos Molina	Ignacio Mata Zárate	
PRI / PVEM	23	Santa Catarina Juquila	Eleuteria Román Cuevas	Laura Melgar	PRI
PRD	23	Santa Catarina Juquila	Nely Adelia García Cortés		











Partido / Coalición / Independiente	Dtto	Municipio	Propietario	Suplente	Partido
PT	23	Santa Catarina Juquila	Francisco Zárate Pacheco	Noel Ahedo Cruz	
MC	23	Santa Catarina Juquila	Ramón Cruz Salinas	José Miguel Mendoza Ocampo	
MORENA	23	Santa Catarina Juquila	Roberto Carlos Molina Zavaleta	Clemente Cruz Cortés	
PAN / PRD	23	Santiago Tetepec	Rigoberto Gil García	Celso Vásquez	PAN
PRI / PVEM	23	Santiago Tetepec	Isabel Antonia López Pérez	Apolinaria Hernández Quiroz	PRI
PT	23	Santiago Tetepec	Zotico Gómez Bautista	Genaro Pérez Nicolás	
MORENA	23	Santiago Tetepec	Lidia Pérez Corza	Tomása Bertoldina Vásquez Santiago	
PAN / PRD	24	Miahuatlán de Porfirio Díaz	Luciano Galicia Hernández	Jorge Andrés Pinacho Ordaz	PAN
PRI / PVEM	24	Miahuatlán de Porfirio Díaz	Genaro Esau Hernández Jiménez	Gabriel Morales Desales	PRI
PT	24	Miahuatlán de Porfirio Díaz	Víctor Gerardo Ramos	Fernando López Reyes	
MC	24	Miahuatlán de Porfirio Díaz	Berenice Gerarda Bastida Sánchez	Alejandra García	
PUP	24	Miahuatlán de Porfirio Díaz	Jaime Ricardo Lagunas Rodríguez	Miguel Ángel Aragón Reyes	
NA	24	Miahuatlán de Porfirio Díaz	Marcos Hernández Ruiz	Benigno Heladio Gerónimo Cruz	
PSD	24	Miahuatlán de Porfirio Díaz	Xitlalli Asunción García Silva	Benedicta Juana Santos Santos	
MORENA	24	Miahuatlán de Porfirio Díaz	Tomás José Martínez Pinacho	Guadalupe Jesús Santos García	
CANDIDATURA INDEPENDIENTE	24	Miahuatlán de Porfirio Díaz	Esteban Arias Pinacho	Clemente Rojas Salinas	
PAN / PRD	24	San Mateo Río Hondo	Gildarda Virgilia Valencia Reyes	Laura Elena Jiménez Hernández	PAN
PRI / PVEM	24	San Mateo Río Hondo	Remedios Trinidad Guendulain Ordoño	Josefina Sara Velásquez Sanches	PRI
PT	24	San Mateo Río Hondo	Minerva Asunción Bernardo Hernández	Verónica Martínez Santiago	
MC	24	San Mateo Río Hondo	Mayra Nallely Maldonado Delgado	Dolores Martínez Cruz	
MORENA	24	San Mateo Río Hondo	Guadalupe Rodríguez Castellanos	Carmelita Petra Vásquez Pinacho	
PAN / PRD	25	San Pedro Pochutla	José Luis Aquino Pineda	Hemor Mario Cervantes Hernández	PRD
PRI / PVEM	25	San Pedro Pochutla	Florencia Carolina Aparicio Sánchez	Iracema Hernández Molina	PRI
PT	25	San Pedro Pochutla	Víctor Cruz Vásquez	Ramón Díaz Méndez	
MC	25	San Pedro Pochutla	Gener Pineda Cervantes	Javier Rodríguez Cruz	
PUP	25	San Pedro Pochutla	Álvaro Servin Olea	José Juan Gabriel Ojeda	
NA	25	San Pedro Pochutla	Julio César Carballido Ramos	Uriel Cruz Jiménez	
PSD	25	San Pedro Pochutla	Armando Ordaz López	Ángel Arista Fajardo	
MORENA	25	San Pedro Pochutla	Iyari Arista Hernández	Raquel Henríquez Jiménez	
PRS	25	San Pedro Pochutla	Rosa Elvia Hernández García	Irene Torres Velasco	
PAN / PRD	25	Santa María Huatulco	Alfonso Carrasco Gómez	Jordi Masdefiol Suárez	PAN
PRI / PVEM	25	Santa María Huatulco	Betsy Maribel Aragon Cervantes	Celia Enriquez Gutiérrez	PRI
PT	25	Santa María Huatulco	Leónel García García	Cuauhtemoc Henry Santiago Carmona	
MC	25	Santa María Huatulco	José Hernández Cardenas	Constantino Zavaleta Avelino	
PUP	25	Santa María Huatulco	Guillermo Lavariega Cardenas	Alfredo Servin Olea	
NA	25	Santa María Huatulco	Stuar Hernández García	Giovanne González García	

Partido / Coalición / Independiente	Dtto	Municipio	Propietario	Suplente	Partido
PSD	25	Santa María Huatulco	Proceso Filadelfo Salinas Martínez	Carlos Sthein Cardenas	
MORENA	25	Santa María Huatulco	Olegario Giral López	Wlbester Núñez Cal Y Mayor	
PRS	25	Santa María Huatulco	Roberto Francisco Salinas López	Luis María Rodríguez López	
CANDIDATURA INDEPENDIENTE	25	Santa María Huatulco	Erick Estrada García	Xochitl Donaji Mijangos Rodríguez	
PRI / PVEM	25	Santa María Tonameca	Juana María Reyes Fera	Joaquína Ortiz Santos	PVEM
PAN	25	Santa María Tonameca	Jesús Manuel Leyva Martínez	Elías Cruz Pacheco	
PRD	25	Santa María Tonameca	Laureano Ambrocio Ruiz	Macario Figueroa Pantaleón	
PT	25	Santa María Tonameca	Magdalena Reyes Vásquez	Lucrecia Contreras	
MC	25	Santa María Tonameca	Lorenzo Antonio Ramírez Hernández	Jorge Ramírez Ruiz	
NA	25	Santa María Tonameca	Felipe de Jesús Matus Guendulain	Miguel Juárez Pérez	
PSD	25	Santa María Tonameca	Lluvia Manzano Ramos	Guadalupe Cruz Martínez	
MORENA	25	Santa María Tonameca	Hugo Castrejón Martínez	Audón Vásquez Cisneros	
CANDIDATURA INDEPENDIENTE	25	Santa María Tonameca	Silviano Hernández Ruiz	Elmer Hernández Bustamante	

Candidaturas independientes a las presidencias municipales que participaron en la Jornada Electoral del domingo 5 de junio de 2016

No	DTTO	MUNICIPIO	NOMBRE	EMBLEMA
1	1	San José Tenango	Froylán Maximino Merino Pereda	
2	2	San Juan Bautista Tuxtepec	Eduardo Federico Ximenez de Sandoval Fregoso	
3	2	San Juan Bautista Tuxtepec	José Antonio Hernández López	
4	3	Santa María Jacatepec	Gadiel Rogelio Rodríguez Gómez	
5	4	Huautla de Jiménez	Israel García Martínez	
6	5	San Francisco Telixtlahuaca	Jesús Martín Mendoza Flores	
7	5	San Pablo Huitzo	Javier Caballero Carreño	
8	6	Heroica Ciudad de Huajuapán de León	Nancy Ramírez Sandoval	
9	6	Heroica Ciudad de Huajuapán de León	Javier Martín Villagómez Herrera	
10	6	Heroica Ciudad de Huajuapán de León	Joel Bernardo Zamora Montes	
11	6	Heroica Ciudad de Huajuapán de León	Óscar Mejía Bravo	
12	6	Santo Domingo Tonalá	Domingo Camerino Vásquez Romero	
13	6	Santo Domingo Tonalá	Roberto Solano Zaragoza	
14	7	Putla Villa de Guerrero	Manuel Guzmán Carrasco	
15	7	Putla Villa de Guerrero	Benjamin Asunción Ramírez Carrasco	
16	9	Villa de Etla	Epifanio Pérez Pérez	

No	DTTO	MUNICIPIO	NOMBRE	EMBLEMA
17	11	El barrio de la Soledad	Eustaquio Toscano de Jesús	
18	11	Matías Romero Avendaño	Julio César Díaz Avendaño	
19	11	Reforma de Pineda	Rosa María Aguilar Antonio	
20	12	Santa Lucía del Camino	Luis Rey López Martínez	
21	14	Oaxaca de Juárez	Pablo Jesús Arnaud Carreño	
22	14	Oaxaca de Juárez	Salvador González Ilescas	
23	14	Oaxaca de Juárez	David Emmanuel Castillo Galindo	
24	14	Oaxaca de Juárez	Manuel Guzmán García	
25	14	Oaxaca de Juárez	Jaime Alberto Castellanos del Campo	
26	15	Santa Cruz Xoxocotlán	Mario Emilio Zárate Vázquez	
27	15	Santa Cruz Xoxocotlán	Julio César Aquino Maldonado	
28	16	Zimatlán de Álvarez	Juan Naranjo León	
29	16	Zimatlán de Álvarez	Joel Iván Hipólito Soto	
30	18	Santa María Jalapa del Marqués	Gilberto Palomeque Lara	
31	18	Santo Domingo Tehuantepec	Crispin Romo Santiago	
32	19	Ciudad Ixtepec	José Luis García Zárate	

No	DTTO	MUNICIPIO	NOMBRE	EMBLEMA
33	19	Salina Cruz	José de Jesús Mijangos Cruz	
34	20	Heroica Ciudad de Juchitán de Zaragoza	María Elena Caballero Pineda	
35	20	Heroica Ciudad de Juchitán de Zaragoza	Pamela Itzamaray Terán Pineda	
36	20	Heroica Ciudad de Juchitán de Zaragoza	Gubidxa Guerrero Luis	
37	20	Unión Hidalgo	Jorge Azair Marín	
38	22	Santiago Pinotepa Nacional	Carmen Edith Rodríguez Baños	
39	23	Villa de Tututepec de Melchor Ocampo	Joaquín Conrado de los Santos Molina	
40	24	Miahuatlán de Porfirio Díaz	Esteban Árias Pinacho	
41	25	Santa María Huatulco	Erick Estrada García	
42	25	Santa María Tonameca	Silviano Hernández Ruiz	

Municipios por el régimen de partidos políticos

No.	Dtto	Cve.	Municipio
1	1	2	Acatlán de Pérez Figueroa
2	1	24	Cosolapa
3	1	167	San José Independencia
4	1	170	San José Tenango
5	1	276	San Miguel Soyaltepec
6	1	307	San Pedro Ixcatlán
7	2	182	San Juan Bautista Tuxtepec
8	3	11	Ayotzintepec
9	3	44	Loma Bonita
10	3	131	San Felipe Jalapa de Díaz
11	3	133	San Felipe Usila
12	3	164	San José Chiltepec
13	3	181	San Juan Bautista Tlacoatzintepec
14	3	232	San Lucas Ojitlán
15	3	418	Santa María Jacatepec
16	4	38	Huautepec
17	4	39	Huautla de Jiménez
18	4	115	San Bartolomé Ayautla
19	4	175	San Juan Bautista Cuicatlán
20	4	189	San Juan Coatzacoatz
21	4	432	Santa María Tecomavaca
22	4	435	Santa María Teopoxco
23	4	437	Santa María Texcatitlán
24	4	545	Teotitlán de Flores Magón
25	4	558	Valerio Trujano

No.	Dtto	Cve.	Municipio
26	5	7	Asunción Nochixtlán
27	5	86	San Andrés Dinicuiti
28	5	99	San Andrés Zautla
29	5	147	San Francisco Telixtlahuaca
30	5	292	San Pablo Huitzo
31	5	334	San Pedro y San Pablo Teposcolula
32	5	457	Santiago Cacaloxtepec
33	5	485	Santiago Suchilquitongo
34	5	539	Villa de Tamazulápam del Progreso
35	5	543	Villa Tejúpam de la Unión
36	6	5	Asunción Cuyotepeji
37	6	31	Fresnillo de Trujano
38	6	32	Guadalupe de Ramírez
39	6	37	Heroica Ciudad de Huajuapam de León
40	6	55	Mariscal de Juárez
41	6	157	San Jerónimo Silacayoapilla
42	6	179	San Juan Bautista Suchitepec
43	6	200	San Juan Ihualtepec
44	6	237	San Marcos Arteaga
45	6	245	San Martín Zacatepec
46	6	258	San Miguel Ahuehuetitlán
47	6	260	San Miguel Amatitlán
48	6	288	San Nicolás Hidalgo
49	6	382	Santa Cruz Tacache de Mina
50	6	456	Santiago Ayuquillilla



Instituto Estatal Electoral y de Participación Ciudadana de Oaxaca

Elección de Concejales a los Ayuntamientos

Relación de municipios por el régimen de partidos políticos en cada distrito electoral local

No.	Dtto	Cve.	Municipio
51	6	459	Villa de Santiago Chazumba
52	6	463	Santiago Huajolotitlán
53	6	486	Santiago Tamazola
54	6	520	Santo Domingo Tonalá
55	6	534	Silacayoápam
56	6	568	Zapotitlán Lagunas
57	7	71	Putla Villa de Guerrero
58	7	85	San Andrés Cabecera Nueva
59	7	298	San Pedro Amuzgos
60	7	378	Santa Cruz Itundujia
61	7	416	Santa María Ipalapa
62	7	448	Santa María Zacatepec
63	7	470	Santiago Juxtlahuaca
64	8	16	Chalcatongo de Hidalgo
65	8	78	San Agustín Atenango
66	8	549	Heroica Villa Tezoatlán de Segura y Luna, Cuna de la Independencia de Oaxaca
67	8	553	Heroica Ciudad de Tlaxiaco
68	9	183	San Juan Bautista Valle Nacional
69	9	560	Villa de Etla
70	11	12	El Barrio de la Soledad
71	11	15	Chahuities
72	11	57	Matías Romero Avendaño
73	11	72	Reforma de Pineda
74	11	199	San Juan Guichicovi
75	11	325	San Pedro Tapanatepec

No.	Dtto	Cve.	Municipio
76	11	427	Santa María Petapa
77	11	481	Santiago Niltepec
78	11	509	Santo Domingo Ingenio
79	11	525	Santo Domingo Zanatepec
80	12	376	Santa Cruz Amilpas
81	12	392	Santa Lucía del Camino
82	12	537	Soledad Etla
83	13	154	San Jacinto Amilpas
84	14	66	Oaxaca de Juárez
85	15	26	Cuilápam de Guerrero
86	15	386	Santa Cruz Xoxocotlán
87	15	566	Villa de Zaachila
88	16	8	Asunción Ocotlán
89	16	17	Ciénega de Zimatlán
90	16	67	Ocotlán de Morelos
91	16	100	San Antonino Castillo Velasco
92	16	293	San Pablo Huixtepec
93	16	360	Santa Ana Zegache
94	16	388	Santa Gertrudis
95	16	555	Trinidad Zaachila
96	16	570	Zimatlán de Álvarez
97	17	109	San Baltazar Chichicápam
98	17	296	San Pablo Villa de Mitla
99	17	550	Tlacolula de Matamoros
100	18	51	Magdalena Tequisistlán

No.	Dtto	Cve.	Municipio
101	18	52	Magdalena Tlacotepec
102	18	305	San Pedro Huamelula
103	18	419	Santa María Jalapa del Marqués
104	18	422	Santa María Mixtequilla
105	18	473	Santiago Laollaga
106	18	507	Santo Domingo Chihuitán
107	18	513	Santo Domingo Petapa
108	18	515	Santo Domingo Tehuantepec
109	19	6	Asunción Ixtaltepec
110	19	41	Ciudad Ixtepec
111	19	76	Salina Cruz
112	19	121	San Blas Atempa
113	19	303	San Pedro Comitancillo
114	19	306	San Pedro Huilotepec
115	19	442	Santa María Xadani
116	20	30	El Espinal
117	20	43	Heroica Ciudad de Juchitán de Zaragoza
118	20	127	San Dionisio del Mar
119	20	138	San Francisco del Mar
120	20	140	San Francisco Ixhuatán
121	20	557	Unión Hidalgo
122	21	28	Heroica Ciudad de Ejutla de Crespo
123	21	48	Magdalena Ocotlán
124	21	77	San Agustín Amatengo
125	21	536	Villa Sola de Vega

No.	Dtto	Cve.	Municipio
126	22	56	Mártires de Tacubaya
127	22	69	Pinotepa de Don Luis
128	22	87	San Andrés Huaxpaltepec
129	22	166	San José Estancia Grande
130	22	178	San Juan Bautista Lo de Soto
131	22	184	San Juan Cacahuatepec
132	22	190	San Juan Colorado
133	22	225	San Lorenzo
134	22	283	San Miguel Tlacamama
135	22	300	San Pedro Atoyac
136	22	310	San Pedro Jicayán
137	22	342	San Sebastián Ixcapa
138	22	407	Santa María Cortijo
139	22	415	Santa María Huazolotitlán
140	22	475	Santiago Llano Grande
141	22	484	Santiago Pinotepa Nacional
142	22	487	Santiago Tapextla
143	22	506	Santo Domingo Armenta
144	23	316	San Pedro Mixtepec
145	23	332	Villa de Tututepec de Melchor Ocampo
146	23	364	Santa Catarina Juquila
147	22	468	Santiago Jamiltepec
148	23	490	Santiago Tetepec
149	24	59	Miahuatlán de Porfirio Díaz
150	24	252	San Mateo Río Hondo



Instituto Estatal Electoral y de Participación Ciudadana de Oaxaca

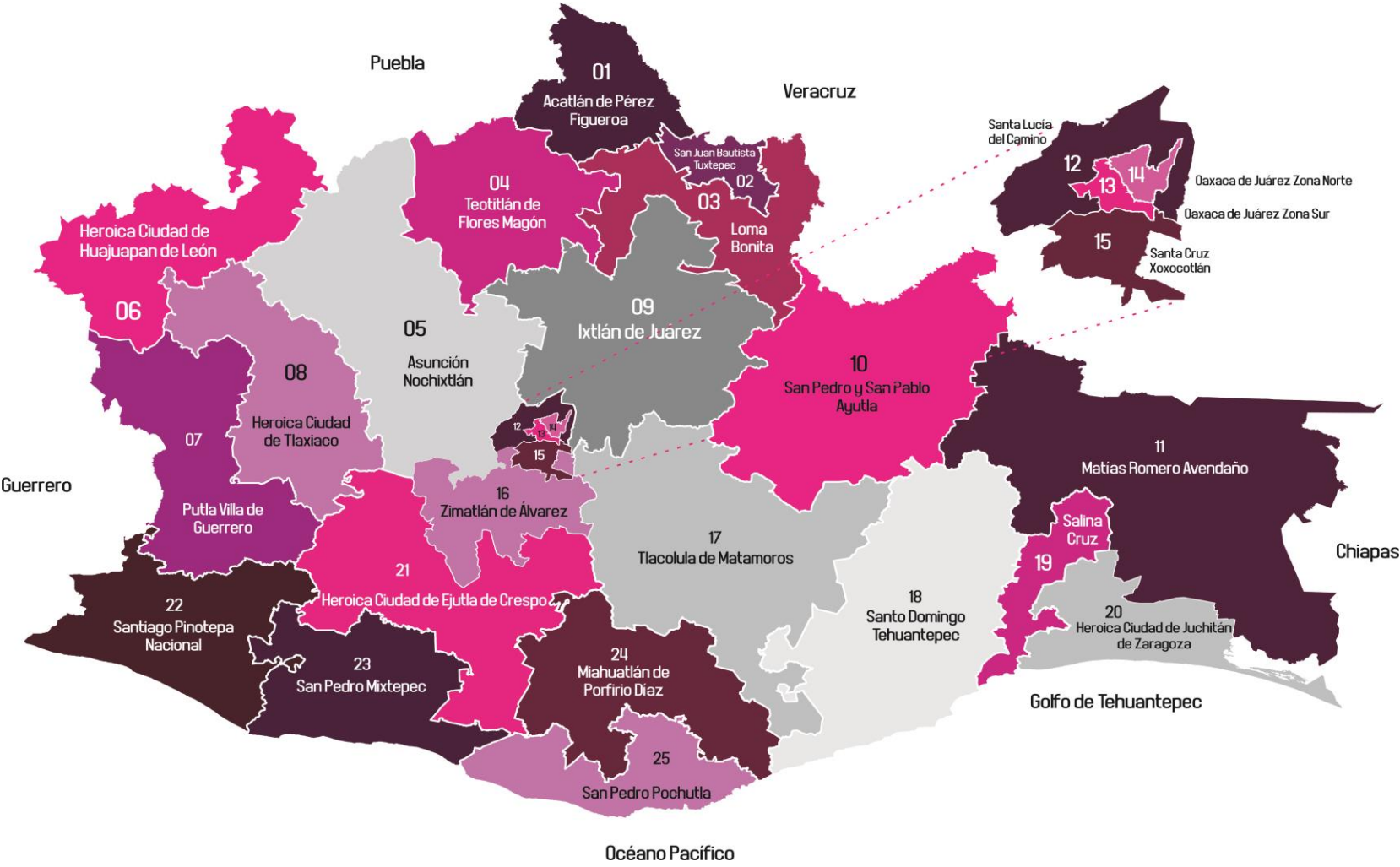
Elección de Concejales a los Ayuntamientos

Relación de municipios por el régimen de partidos políticos en cada distrito electoral local

No.	Dtto	Cve.	Municipio
151	25	322	San Pedro Pochutla
152	25	414	Santa María Huatulco
153	25	440	Santa María Tonameca



Dtto	Cabecera Distrital
1	Acatlán de Pérez Figueroa
2	San Juan Bautista Tuxtepec
3	Loma Bonita
4	Teotitlán de Flores Magón
5	Asunción Nochixtlán
6	Heroica Ciudad de Huajuapán de León
7	Putla Villa de Guerrero
8	Heroica Ciudad de Tlaxiaco
9	Ixtlán de Juárez
10	San Pedro y San Pablo Ayutla
11	Matías Romero Avendaño
12	Santa Lucía del Camino
13	Oaxaca de Juárez Zona Sur
14	Oaxaca de Juárez Zona Norte
15	Santa Cruz Xoxocotlán
16	Zimatlán de Álvarez
17	Tlacolula de Matamoros
18	Santo Domingo Tehuantepec
19	Salina Cruz
20	Heroica Ciudad de Juchitán de Zaragoza
21	Heroica Ciudad de Ejutla de Crespo
22	Santiago Pinotepa Nacional
23	San Pedro Mixtepec
24	Miahuatlán de Porfirio Díaz
25	San Pedro Pochutla



01 Distrito Electoral Local **Acatlán de Pérez Figueroa**

No	Cve	Municipio	Sección	Tipo Casilla	Lista Nominal	PAN	PRI	PRD	PVEM	PT	MC	PUP	NA	PSD	MORENA	ES	PRS	PAN PRD	PRI PVEM	CI_1	CNR	Votos Nulos	Votación Total	Participación
1	02	Acatlán de Pérez Figueroa	0002	B	680	251	189	8	13	5	0		2	0	15			12	1		1	9	506	74.41%
2	02	Acatlán de Pérez Figueroa	0003	B	538	210	161	7	2	1	1		0	0	20			10	3		1	6	422	78.44%
3	02	Acatlán de Pérez Figueroa	0003	C01	538	239	131	6	4	1	1		1	0	10			3	1		0	3	400	74.35%
4	02	Acatlán de Pérez Figueroa	0003	C02	537	250	128	3	3	3	0		0	0	11			5	5		0	8	416	77.47%
5	02	Acatlán de Pérez Figueroa	0004	B	533	227	112	6	10	7	1		1	1	7			8	1		1	12	394	73.92%
6	02	Acatlán de Pérez Figueroa	0004	C01	532	210	112	5	11	2	0		1	3	20			10	4		0	18	396	74.44%
7	02	Acatlán de Pérez Figueroa	0004	C02	532	234	109	6	7	5	1		2	0	13			5	4		0	11	397	74.62%
8	02	Acatlán de Pérez Figueroa	0005	B	652	265	147	8	27	5	2		1	0	10			8	2		0	7	482	73.93%
9	02	Acatlán de Pérez Figueroa	0005	S01		36	9	1	3	1	0		1	0	2			3	2		0	0	58	
10	02	Acatlán de Pérez Figueroa	0006	B	579	222	148	10	0	6	0		2	1	17			13	2		0	8	429	74.09%
11	02	Acatlán de Pérez Figueroa	0006	C01	578	220	112	15	0	7	2		0	0	35			7	0		0	9	407	70.42%
12	02	Acatlán de Pérez Figueroa	0006	C02	578	278	78	19	2	9	3		2	2	20			13	2		0	6	434	75.09%
13	02	Acatlán de Pérez Figueroa	0007	B	461	190	86	12	1	3	14		1	0	9			11	3		0	10	340	73.75%
14	02	Acatlán de Pérez Figueroa	0007	C01	461	173	96	16	0	4	9		1	2	14			11	2		0	14	342	74.19%
15	02	Acatlán de Pérez Figueroa	0008	B	712	315	155	6	0	0	1		3	1	10			11	2		0	12	516	72.47%
16	02	Acatlán de Pérez Figueroa	0009	B	682	310	133	16	0	2	0		2	0	12			17	2		0	3	497	72.87%
17	02	Acatlán de Pérez Figueroa	0010	B	603	241	76	5	4	2	0		0	0	12			7	1		0	3	351	58.21%
18	02	Acatlán de Pérez Figueroa	0010	C01	603	297	117	3	2	2	2		0	0	7			16	3		0	4	453	75.12%
19	02	Acatlán de Pérez Figueroa	0011	B	501	209	86	10	2	3	3		2	0	6			10	3		0	6	340	67.86%
20	02	Acatlán de Pérez Figueroa	0011	C01	501	242	81	15	1	0	2		1	1	7			0	1		0	5	356	71.06%
21	02	Acatlán de Pérez Figueroa	0011	C02	500	241	68	1	2	3	2		1	1	8			17	1		0	2	347	69.40%
22	02	Acatlán de Pérez Figueroa	0012	B	539	231	117	5	5	2	2		1	0	17			0	0		0	5	385	71.43%
23	02	Acatlán de Pérez Figueroa	0012	C01	539	238	91	8	5	1	0		1	0	6			10	0		0	8	368	68.27%
24	02	Acatlán de Pérez Figueroa	0012	C02	538	254	106	2	1	2	3		1	0	6			0	0		0	9	384	71.38%
25	02	Acatlán de Pérez Figueroa	0013	B	613	293	151	3	2	3	0		2	1	5			4	1		0	11	476	77.65%
26	02	Acatlán de Pérez Figueroa	0014	B	387	150	142	0	6	2	0		3	0	4			3	0		0	7	317	81.91%
27	02	Acatlán de Pérez Figueroa	0014	C01	387	151	114	3	4	1	6		3	0	6			3	2		0	6	299	77.26%
28	02	Acatlán de Pérez Figueroa	0015	B	383	202	90	3	4	4	3		1	0	8			3	0		0	6	324	84.60%
29	02	Acatlán de Pérez Figueroa	0015	C01	382	179	80	4	1	0	0		1	0	4			11	1		0	8	289	75.65%
30	02	Acatlán de Pérez Figueroa	0016	B	332	148	73	5	0	1	12		1	0	8			3	0		0	5	256	77.11%
31	02	Acatlán de Pérez Figueroa	0017	B	585	252	126	6	2	4	1		2	0	14			8	1		0	7	423	72.31%
32	02	Acatlán de Pérez Figueroa	0017	C01	584	270	129	4	2	3	2		2	0	4			13	2		1	8	440	75.34%
33	02	Acatlán de Pérez Figueroa	0018	B	422	280	120	1	3	1	0		0	0	3			8	3		0	5	424	100.47%
34	02	Acatlán de Pérez Figueroa	0019	B	563	280	120	1	3	1	0		0	0	3			8	3		0	5	424	75.31%
35	02	Acatlán de Pérez Figueroa	0020	B	674	328	167	12	3	18	6		0	0	11			16	1		0	11	573	85.01%
36	02	Acatlán de Pérez Figueroa	0021	B	573	143	139	39	0	54	4		2	3	47			10	0		0	12	453	79.06%
37	02	Acatlán de Pérez Figueroa	0021	C01	572	153	128	11	3	31	2		3	1	72			0	0		0	15	419	73.25%

No	Cve	Municipio	Sección	Tipo Casilla	Lista Nominal	PAN	PRI	PRD	PVEM	PT	MC	PUP	NA	PSD	MORENA	ES	PRS	PAN PRD	PRI PVEM	CI_1	CNR	Votos Nulos	Votación Total	Participación
38	02	Acatlán de Pérez Figueroa	0022	B	515	297	75	14	4	4	1		2	1	2			17	2		0	9	428	83.11%
39	02	Acatlán de Pérez Figueroa	0023	B	639	293	140	3	1	3	1		2	3	3			0	5		0	11	465	72.77%
40	02	Acatlán de Pérez Figueroa	0024	B	553	194	121	3	42	3	2		1	3	4			10	4		0	12	399	72.15%
41	02	Acatlán de Pérez Figueroa	0024	C01	552	201	116	4	37	4	2		0	4	4			0	3		0	10	385	69.75%
42	02	Acatlán de Pérez Figueroa	0025	B	402	202	50	0	19	2	0		3	1	1			4	3		0	6	291	72.39%
43	02	Acatlán de Pérez Figueroa	0025	C01	401	187	49	4	10	3	0		0	2	14			3	2		0	6	280	69.83%
44	02	Acatlán de Pérez Figueroa	0026	B	436	217	92	1	1	1	1		1	0	1			3	1		0	4	323	74.08%
45	02	Acatlán de Pérez Figueroa	0026	C01	435	198	92	2	0	2	0		0	0	5			3	1		0	4	307	70.57%
46	02	Acatlán de Pérez Figueroa	0027	B	699	234	225	8	2	17	5		4	2	27			11	1		0	2	538	76.97%
47	02	Acatlán de Pérez Figueroa	0028	B	377	162	87	2	3	6	1		3	1	12			3	0		0	8	288	76.39%
48	02	Acatlán de Pérez Figueroa	0028	C01	376	159	100	4	2	6	1		1	0	22			8	2		0	4	309	82.18%
49	02	Acatlán de Pérez Figueroa	0029	B	546	214	152	16	1	2	0		1	0	8			13	0		0	6	413	75.64%
50	02	Acatlán de Pérez Figueroa	0029	C01	546	247	162	3	1	0	2		1	0	3			8	4		0	6	437	80.04%
51	02	Acatlán de Pérez Figueroa	0030	B	393	160	109	14	2	2	0		0	0	5			8	4		0	4	308	78.37%
52	02	Acatlán de Pérez Figueroa	0030	C01	393	140	104	15	5	3	1		2	0	9			13	3		0	7	302	76.84%
53	02	Acatlán de Pérez Figueroa	0031	B	592	237	198	9	3	1	4		0	3	8			0	1		0	6	470	79.39%
54	02	Acatlán de Pérez Figueroa	0031	C01	591	238	167	5	3	3	0		1	1	11			12	3		0	7	451	76.31%
55	02	Acatlán de Pérez Figueroa	0031	C02	591	248	154	5	3	1	0		2	0	8			13	1		0	9	444	75.13%
56	02	Acatlán de Pérez Figueroa	0032	B	385	168	131	4	2	3	1		2	2	4			2	0		0	5	324	84.16%
57	02	Acatlán de Pérez Figueroa	0033	B	407	118	171	3	11	7	0		1	1	8			5	1		0	6	332	81.57%
58	02	Acatlán de Pérez Figueroa	0033	C01	406	100	198	7	5	3	0		0	0	8			2	4		0	7	334	82.27%
59	02	Acatlán de Pérez Figueroa	0033	E01	456	146	208	4	0	1	0		0	1	2			11	4		0	4	381	83.55%
60	02	Acatlán de Pérez Figueroa	0034	B	494	148	178	19	6	15	1		3	1	27			0	2		0	16	416	84.21%
61	02	Acatlán de Pérez Figueroa	0034	E01	701	254	173	20	1	7	4		5	0	53			31	0		0	9	557	79.46%
			33	61	31,260	13,174	7,479	454	302	298	112		82	43	732			477	110		4	452	23,719	75.88%

Distribución de votos a partidos políticos y candidatos independientes en su caso	PAN	PRI	PRD	PVEM	PT	MC	PUP	NA	PSD	MORENA	ES	PRS	CI_1	CNR	Votos Nulos	Votación Total
	13,413	7,534	692	357	298	112		82	43	732				4	452	23,719

Votación total emitida para los candidatos de las coaliciones, partidos políticos y candidatos independientes en su caso.	COALICION CREO	COALICION PRI-PVEM	PT	MC	PUP	NA	PSD	MORENA	ES	PRS	CI_1	CNR	Votos Nulos	Votación Total
	14,105	7,891	298	112		82	43	732				4	452	23,719

1	24	Cosolapa	0134	B	405	40	122	1	5	0	109		1	0	2		2	0	5		0	12	299	73.83%
2	24	Cosolapa	0134	C01	405	39	133	4	7	1	90		0	0	3		1	1	8		0	15	302	74.57%
3	24	Cosolapa	0135	B	579	68	179	3	6	1	142		1	2	1		0	1	11		0	16	431	74.44%
4	24	Cosolapa	0135	C01	579	72	166	5	8	1	139		1	1	6		1	1	9		0	19	429	74.09%
5	24	Cosolapa	0135	C02	578	73	182	5	8	0	125		1	1	1		2	5	13		0	15	431	74.57%
6	24	Cosolapa	0136	B	575	50	147	5	7	6	183		1	1	4		2	0	3		0	9	418	72.70%

No	Cve	Municipio	Sección	Tipo Casilla	Lista Nominal	PAN	PRI	PRD	PVEM	PT	MC	PUP	NA	PSD	MORENA	ES	PRS	PAN PRD	PRI PVEM	CI_1	CNR	Votos Nulos	Votación Total	Participación
7	24	Cosolapa	0136	C01	574	65	126	3	5	3	167		2	2	6		3	7	2		0	12	403	70.21%
8	24	Cosolapa	0136	C02	574	43	138	5	8	4	152		3	0	6		2	0	13		0	19	393	68.47%
9	24	Cosolapa	0137	B	612	29	300	4	14	1	72		0	0	9		2	1	27		0	13	472	77.12%
10	24	Cosolapa	0138	B	658	50	326	6	10	2	56		1	3	11		3	2	21		0	16	507	77.05%
11	24	Cosolapa	0139	B	633	16	257	4	13	4	117		0	2	5		4	0	19		0	11	452	71.41%
12	24	Cosolapa	0139	C01	632	24	272	2	13	3	116		2	2	5		2	0	14		0	14	469	74.21%
13	24	Cosolapa	0140	B	474	13	217	3	27	1	74		4	5	4		2	0	11		0	8	369	77.85%
14	24	Cosolapa	0141	B	732	43	299	2	12	3	140		4	3	7		5	1	18		0	13	550	75.14%
15	24	Cosolapa	0142	B	468	15	84	1	29	4	107		0	11	0		0	2	12		0	37	302	64.53%
16	24	Cosolapa	0143	B	536	54	153	4	5	1	111		1	2	2		5	1	6		0	16	361	67.35%
17	24	Cosolapa	0143	C01	536	55	158	3	6	5	127		1	1	8		2	2	8		0	10	386	72.01%
			10	17	9,550	749	3,259	60	183	40	2,027		23	36	80		38	24	200		0	255	6,974	73.03%

Distribución de votos a partidos políticos y candidatos independientes en su caso	PAN	PRI	PRD	PVEM	PT	MC	PUP	NA	PSD	MORENA	ES	PRS	CI_1	CNR	Votos Nulos	Votación Total
	761	3,359	72	283	40	2,027		23	36	80		38		0	255	6,974

Votación total emitida para los candidatos de las coaliciones, partidos políticos y candidatos independientes en su caso.	COALICIÓN CREO PAN-PRD	COALICIÓN PRI-PVEM	PT	MC	PUP	NA	PSD	MORENA	ES	PRS	CI_1	CNR	Votos Nulos	Votación Total
	833	3,642	40	2,027		23	36	80		38		0	255	6,974

1	167	San José Independencia	952	B	651	11	253	229	1	0					0			6	2		0	4	506	77.73%
2	167	San José Independencia	952	C01	650	4	270	190	2	0					3			6	4		0	5	484	74.46%
3	167	San José Independencia	952	E01	391	0	176	134	0	0					0			2	5		0	2	319	81.59%
4	167	San José Independencia	952	E01C01	390	5	183	124	0	1					0			2	1		0	1	317	81.28%
5	167	San José Independencia	953	B	576	28	190	228	1	1					1			1	1		0	0	451	78.30%
6	167	San José Independencia	954	B	730	33	292	232	0	0					0			4	0		0	7	568	77.81%
			3	6	3,388	81	1,364	1,137	4	2					4			21	13		0	19	2,645	78.07%

Distribución de votos a partidos políticos y candidatos independientes en su caso	PAN	PRI	PRD	PVEM	PT	MC	PUP	NA	PSD	MORENA	ES	PRS	CI_1	CNR	Votos Nulos	Votación Total
	91	1,371	1,148	10	2					4				0	19	2,645

Votación total emitida para los candidatos de las coaliciones, partidos políticos y candidatos independientes en su caso.	COALICIÓN CREO PAN-PRD	COALICIÓN PRI-PVEM	PT	MC	PUP	NA	PSD	MORENA	ES	PRS	CI_1	CNR	Votos Nulos	Votación Total
	1,239	1,381	2					4				0	19	2,645

1	170	San José Tenango	0962	B	687	3	46	4	2	195	169			2	3		75	0	0	30	0	23	552	80.35%
2	170	San José Tenango	0962	C01	687	0	40	4	1	200	182			6	5		66	0	0	24	0	21	549	79.91%

No	Cve	Municipio	Sección	Tipo Casilla	Lista Nominal	PAN	PRI	PRD	PVEM	PT	MC	PUP	NA	PSD	MORENA	ES	PRS	PAN PRD	PRI PVEM	CI_1	CNR	Votos Nulos	Votación Total	Participación
3	170	San José Tenango	0962	C02	686	0	62	6	3	180	162			2	6		66	0	2	25	0	21	535	77.99%
4	170	San José Tenango	0963	B	478	1	124	5	1	41	39			6	5		117	0	0	9	0	10	358	74.90%
5	170	San José Tenango	0964	B	325	1	38	5	1	10	136			2	0		52	0	0	1	0	9	255	78.46%
6	170	San José Tenango	0965	B	493	0	59	3	0	110	71			4	0		95	0	0	1	0	4	347	70.39%
7	170	San José Tenango	0966	B	494	1	45	3	2	145	122			2	1		36	0	0	8	0	7	372	75.30%
8	170	San José Tenango	0966	E01	353	1	92	5	1	84	46			0	2		34	0	2	11	0	3	281	79.60%
9	170	San José Tenango	0967	B	602	0	36	2	1	170	100			2	3		123	0	1	4	0	17	459	76.25%
10	170	San José Tenango	0968	B	274	0	27	1	0	57	63			0	0		51	0	0	1	0	0	200	72.99%
11	170	San José Tenango	0969	B	639	0	58	0	2	201	98			2	4		116	0	0	19	0	25	525	82.16%
12	170	San José Tenango	0970	B	563	0	90	2	3	70	104			4	0		114	1	1	11	0	20	420	74.60%
13	170	San José Tenango	0970	C01	563	1	80	2	0	81	132			1	0		125	0	1	10	0	10	443	78.69%
14	170	San José Tenango	0971	B	214	0	24	4	2	56	49			1	1		33	0	0	3	0	5	178	83.18%
15	170	San José Tenango	0972	B	586	1	39	6	1	99	130			1	0		120	0	1	9	0	14	421	71.84%
16	170	San José Tenango	0972	C01	586	2	41	4	1	103	173			3	0		139	0	0	7	0	11	484	82.59%
17	170	San José Tenango	0972	E01	460	0	25	3	0	64	93			1	3		160	0	0	13	0	8	370	80.43%
18	170	San José Tenango	0973	B	279	0	13	1	1	72	38			7	0		80	0	0	0	0	5	217	77.78%
19	170	San José Tenango	0974	B	208	0	7	2	1	25	67			0	0		37	0	0	22	0	2	163	78.37%
20	170	San José Tenango	0974	E01	319	0	5	1	1	90	107			4	0		25	1	0	18	0	17	269	84.33%
21	170	San José Tenango	0975	B	480	1	76	5	0	171	106			1	1		54	0	1	3	0	9	428	89.17%
22	170	San José Tenango	0975	E01	98	0	24	0	0	31	2			0	0		13	0	0	7	0	3	80	81.63%
23	170	San José Tenango	0976	B	391	1	103	3	0	30	18			5	4		127	0	2	0	0	9	302	77.24%
24	170	San José Tenango	0976	C01	390	1	80	5	1	54	30			1	1		114	0	0	5	0	7	299	76.67%
25	170	San José Tenango	0977	B	584	1	90	3	0	156	75			9	2		76	0	0	3	0	11	426	72.95%
			16	25	11,439	15	1,324	79	25	2,495	2,312	0	0	66	41	0	2,048	2	11	244	0	271	8,933	78.09%

Distribución de votos a partidos políticos y candidatos independientes en su caso	PAN	PRI	PRD	PVEM	PT	MC	PUP	NA	PSD	MORENA	ES	PRS	CI_1	CNR	Votos Nulos	Votación Total
	16	1,330	80	30	2,495	2,312			66	41		2,048	244	0	271	8,933

Votación total emitida para los candidatos de las coaliciones, partidos políticos y candidatos independientes en su caso.	COALICIÓN CREO PAN-PRD	COALICIÓN PRI-PVEM	PT	MC	PUP	NA	PSD	MORENA	ES	PRS	CI_1	CNR	Votos Nulos	Votación Total
	96	1,360	2,495	2,312			66	41		2,048	244	0	271	8,933

Candidato Independiente: **Froylán Maximino Merino Pereda**

1	276	San Miguel Soyaltepec	1372	B	545	95	236	26	0	13	1	9	0		10			10	5		0	11	416	76.33%
2	276	San Miguel Soyaltepec	1372	C01	545	79	237	33	1	13	1	0	1		13			18	5		0	15	416	76.33%
3	276	San Miguel Soyaltepec	1372	C02	544	102	226	33	1	12	2	1	6		18			6	9		0	6	422	77.57%
4	276	San Miguel Soyaltepec	1373	B	472	83	177	74	1	6	0	0	1		18			17	0		0	3	380	80.51%
5	276	San Miguel Soyaltepec	1373	C01	471	90	187	52	0	2	1	2	0		14			12	2		0	13	375	79.62%
6	276	San Miguel Soyaltepec	1374	B	633	138	239	42	1	21	0	3	1		22			8	6		0	12	493	77.88%

No	Cve	Municipio	Sección	Tipo Casilla	Lista Nominal	PAN	PRI	PRD	PVEM	PT	MC	PUP	NA	PSD	MORENA	ES	PRS	PAN PRD	PRI PVEM	CI_1	CNR	Votos Nulos	Votación Total	Participación
7	276	San Miguel Soyaltepec	1374	C01	633	135	252	63	1	11	2	3	0		24			11	6		0	5	513	81.04%
8	276	San Miguel Soyaltepec	1375	B	465	81	201	50	0	7	1	1	1		15			11	1		0	7	376	80.86%
9	276	San Miguel Soyaltepec	1375	C01	465	97	204	35	2	3	4	1	2		10			16	0		0	1	375	80.65%
10	276	San Miguel Soyaltepec	1375	S01		5	11	2	0	2	0	0	0		0			0	0		0	0	20	
11	276	San Miguel Soyaltepec	1376	B	467	104	177	49	0	4	0	1	1		13			10	1		0	5	365	78.16%
12	276	San Miguel Soyaltepec	1376	C01	467	114	178	34	0	2	1	2	3		15			14	2		0	5	370	79.23%
13	276	San Miguel Soyaltepec	1377	B	558	192	246	32	1	1	0	0	0		3			1	0		0	1	477	85.48%
14	276	San Miguel Soyaltepec	1377	C01	557	177	228	48	0	0	0	0	1		2			0	2		0	10	468	84.02%
15	276	San Miguel Soyaltepec	1377	E01	266	28	167	33	0	0	0	0	1		1			0	0		0	2	232	87.22%
16	276	San Miguel Soyaltepec	1378	B	167	15	117	3	0	0	0	0	1		2			1	0		0	2	141	84.43%
17	276	San Miguel Soyaltepec	1378	E01	267	16	172	13	0	3	3	0	0		11			0	0		0	4	222	83.15%
18	276	San Miguel Soyaltepec	1379	B	690	161	339	42	1	15	1	18	1		5			5	1		0	7	596	86.38%
19	276	San Miguel Soyaltepec	1379	C01	690	162	320	45	2	22	0	11	1		6			9	3		0	10	591	85.65%
20	276	San Miguel Soyaltepec	1380	B	727	119	325	57	1	4	4	8	1		14			17	1		0	4	555	76.34%
21	276	San Miguel Soyaltepec	1381	B	351	22	227	1	0	13	0	1	0		10			1	0		0	2	277	78.92%
22	276	San Miguel Soyaltepec	1381	E01	521	53	273	12	2	61	1	3	1		10			2	2		0	13	433	83.11%
23	276	San Miguel Soyaltepec	1382	B	487	118	173	26	1	18	3	3	1		17			4	1		0	5	370	75.98%
24	276	San Miguel Soyaltepec	1382	C01	487	102	184	19	2	17	2	3	1		17			9	1		0	4	361	74.13%
25	276	San Miguel Soyaltepec	1383	B	748	164	308	69	0	37	1	3	0		9			4	2		0	7	604	80.75%
26	276	San Miguel Soyaltepec	1383	C01	748	103	337	77	1	35	0	2	1		10			3	0		0	12	581	77.67%
27	276	San Miguel Soyaltepec	1384	B	487	72	235	24	2	12	2	1	0		14			7	1		0	22	392	80.49%
28	276	San Miguel Soyaltepec	1384	C01	487	96	229	18	2	8	2	0	1		15			23	1		0	3	398	81.72%
29	276	San Miguel Soyaltepec	1385	B	619	156	249	50	1	4	2	4	0		20			4	6		0	9	505	81.58%
30	276	San Miguel Soyaltepec	1385	C01	619	195	250	29	2	2	0	3	0		16			3	0		0	4	504	81.42%
31	276	San Miguel Soyaltepec	1386	B	735	73	315	56	3	4	2	25	1		47			10	3		0	13	552	75.10%
32	276	San Miguel Soyaltepec	1386	C01	734	64	318	40	4	5	1	39	0		62			4	2		0	8	547	74.52%
33	276	San Miguel Soyaltepec	1387	B	383	43	192	32	1	3	1	24	1		12			2	0		0	0	311	81.20%
34	276	San Miguel Soyaltepec	1387	C01	382	31	191	24	3	3	1	29	1		3			7	0		0	7	300	78.53%
35	276	San Miguel Soyaltepec	1388	B	399	18	195	88	4	3	0	2	0		2			3	3		0	3	321	80.45%
36	276	San Miguel Soyaltepec	1388	C01	399	16	214	63	0	3	0	5	1		5			0	0		0	1	308	77.19%
37	276	San Miguel Soyaltepec	1388	E01	455	75	155	56	2	7	1	21	0		8			11	5		0	5	346	76.04%
38	276	San Miguel Soyaltepec	1389	B	453	140	213	16	0	0	2	0	2		3			0	0		0	4	380	83.89%

No	Cve	Municipio	Sección	Tipo Casilla	Lista Nominal	PAN	PRI	PRD	PVEM	PT	MC	PUP	NA	PSD	MORENA	ES	PRS	PAN PRD	PRI PVEM	CI_1	CNR	Votos Nulos	Votación Total	Participación
39	276	San Miguel Soyaltepec	1389	C01	452	141	218	14	1	1	1	0	1		1			2	1		0	5	386	85.40%
40	276	San Miguel Soyaltepec	1390	B	303	101	138	17	0	0	0	0	0		3			6	0		0	2	267	88.12%
41	276	San Miguel Soyaltepec	1390	E01	626	123	366	10	0	1	0	0	1		6			0	0		0	1	508	81.15%
42	276	San Miguel Soyaltepec	1391	B	400	48	207	55	1	1	0	1	1		5			3	1		0	8	331	82.75%
43	276	San Miguel Soyaltepec	1391	C01	400	42	211	41	3	8	0	1	1		5			3	1		0	3	319	79.75%
44	276	San Miguel Soyaltepec	1391	E01	136	9	114	3	0	1	0	0	0		0			0	0		0	1	128	94.12%
45	276	San Miguel Soyaltepec	1392	B	539	57	265	53	0	3	2	2	1		5			3	1		0	19	411	76.25%
46	276	San Miguel Soyaltepec	1392	C01	538	57	247	72	1	3	1	6	2		6			0	0		0	7	402	74.72%
47	276	San Miguel Soyaltepec	1392	C02	538	39	292	56	2	1	1	2	1		9			3	0		0	6	412	76.58%
48	276	San Miguel Soyaltepec	1393	B	593	56	216	204	0	5	0	15	0		2			4	0		0	4	506	85.33%
49	276	San Miguel Soyaltepec	1393	C01	592	82	197	197	4	5	0	2	0		1			4	1		0	0	493	83.28%
50	276	San Miguel Soyaltepec	1394	B	680	70	321	126	0	3	1	11	2		3			7	1		0	7	552	81.18%
51	276	San Miguel Soyaltepec	1395	B	591	97	305	70	0	3	0	9	0		2			0	0		0	0	486	82.23%
52	276	San Miguel Soyaltepec	1395	E01	578	52	314	107	1	6	1	5	1		1			1	3		0	2	494	85.47%
			24	52	26,089	4,508	11,908	2,491	55	417	49	282	44		545			299	80		0	310	20,988	80.45%

Distribución de votos a partidos políticos y candidatos independientes en su caso	PAN	PRI	PRD	PVEM	PT	MC	PUP	NA	PSD	MORENA	ES	PRS	CI_1	CNR	Votos Nulos	Votación Total
	4,658	11,948	2,640	95	417	49	282	44		545				0	310	20,988

Votación total emitida para los candidatos de las coaliciones, partidos políticos y candidatos independientes en su caso.	COALICIÓN CREO PAN-PRD	COALICIÓN PRI-PVEM	PT	MC	PUP	NA	PSD	MORENA	ES	PRS	CI_1	CNR	Votos Nulos	Votación Total
	7,298	12,043	417	49	282	44		545				0	310	20,988

1	307	San Pedro Ixcatlán	1473	B	710	5	159	8	1	3	99		5		293			0	1		0	13	587	82.68%
2	307	San Pedro Ixcatlán	1473	C01	709	8	148	4	1	6	129		9		272			0	1		0	10	588	82.93%
3	307	San Pedro Ixcatlán	1474	B	538	2	202	4	1	4	193		3		133			0	0		0	9	451	83.83%
4	307	San Pedro Ixcatlán	1474	C01	537	8	157	3	0	4	133		3		134			0	1		0	4	447	83.24%
5	307	San Pedro Ixcatlán	1474	C02	537	4	140	4	5	5	136		2		134			0	1		0	12	443	82.50%
6	307	San Pedro Ixcatlán	1475	B	418	19	76	3	0	2	118		3		96			1	2		0	8	328	78.47%
7	307	San Pedro Ixcatlán	1476	B	398	49	84	3	2	3	52		4		118			0	0		0	11	326	81.91%
8	307	San Pedro Ixcatlán	1476	C01	397	61	50	7	0	2	43		5		146			0	0		0	10	324	81.61%
9	307	San Pedro Ixcatlán	1477	B	348	17	86	4	0	5	67		5		108			0	0		0	5	297	85.34%
10	307	San Pedro Ixcatlán	1478	B	516	5	124	3	1	10	61		2		189			2	0		0	8	405	78.49%
11	307	San Pedro Ixcatlán	1478	C01	515	17	129	5	1	7	42		0		196			2	0		0	6	405	78.64%
12	307	San Pedro Ixcatlán	1479	B	623	4	183	0	0	3	139		7		145			0	0		0	85	566	90.85%

No	Cve	Municipio	Sección	Tipo Casilla	Lista Nominal	PAN	PRI	PRD	PVEM	PT	MC	PUP	NA	PSD	MORENA	ES	PRS	PAN PRD	PRI PVEM	CI_1	CNR	Votos Nulos	Votación Total	Participación
13	307	San Pedro Ixcatlán	1480	B	591	5	136	3	1	6	198		5		108			0	0		0	10	472	79.86%
14	307	San Pedro Ixcatlán	1481	B	572	8	121	4	2	8	160		7		157			0	0		0	10	477	83.39%
			9	14	7,409	212	1,795	55	15	68	1,470		60		2,229			5	6		0	201	6,116	82.55%

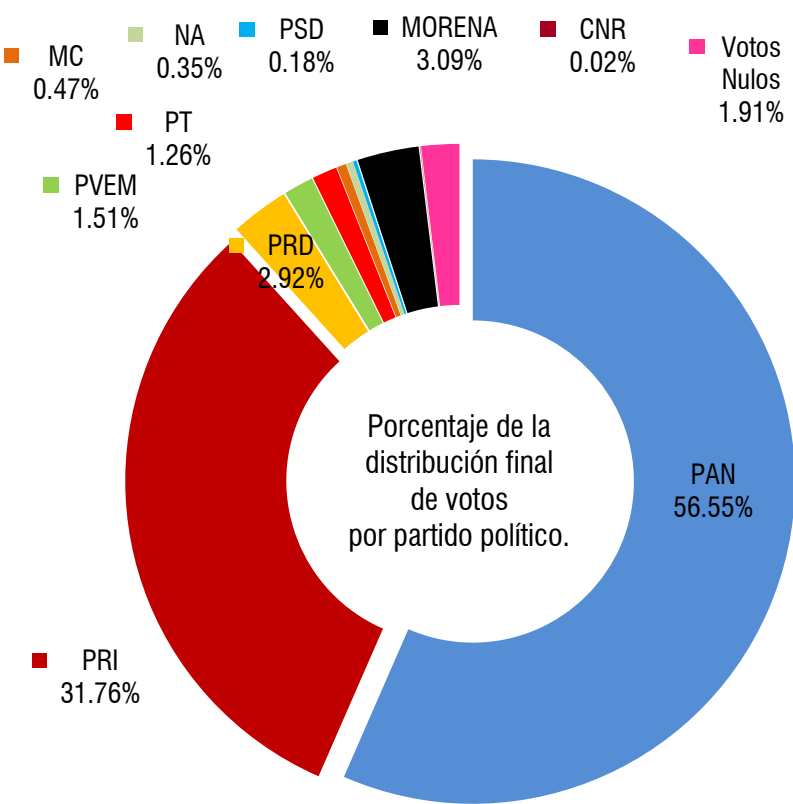
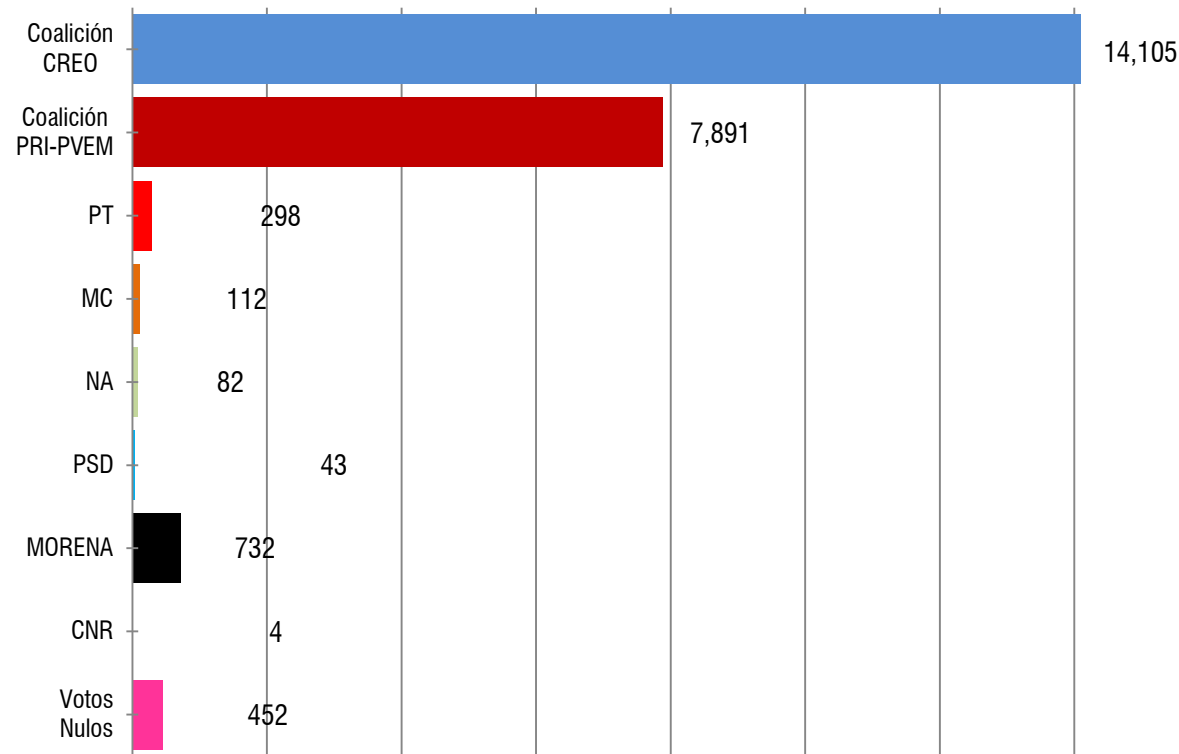
Distribución de votos a partidos políticos y candidatos independientes en su caso	PAN	PRI	PRD	PVEM	PT	MC	PUP	NA	PSD	MORENA	ES	PRS	CI_1	CNR	Votos Nulos	Votación Total
	215	1,798	57	18	68	1,470		60		2,229				0	201	6,116

Votación total emitida para los candidatos de las coaliciones, partidos políticos y candidatos independientes en su caso.	COALICIÓN CREO	COALICIÓN PRI-PVEM	PT	MC	PUP	NA	PSD	MORENA	ES	PRS	CI_1	CNR	Votos Nulos	Votación Total
	272	1,816	68	1,470		60		2,229				0	201	6,116

Municipio: **Acatlán de Pérez Figueroa**

Lista Nominal: 31,260
Votación Total Emitida: 23,719
% de participación: 75.88%

Instituto Estatal Electoral y de Participación Ciudadana de Oaxaca
Elección de Concejales a los Ayuntamientos. Proceso Electoral Ordinario 2015-2016
01 Distrito Electoral Local Acatlán de Pérez Figueroa



Votación total emitida para los candidatos de las coaliciones y los partidos políticos.
CREO. (PAN-PRD) Coalición Con Rumbo y Estabilidad por Oaxaca.

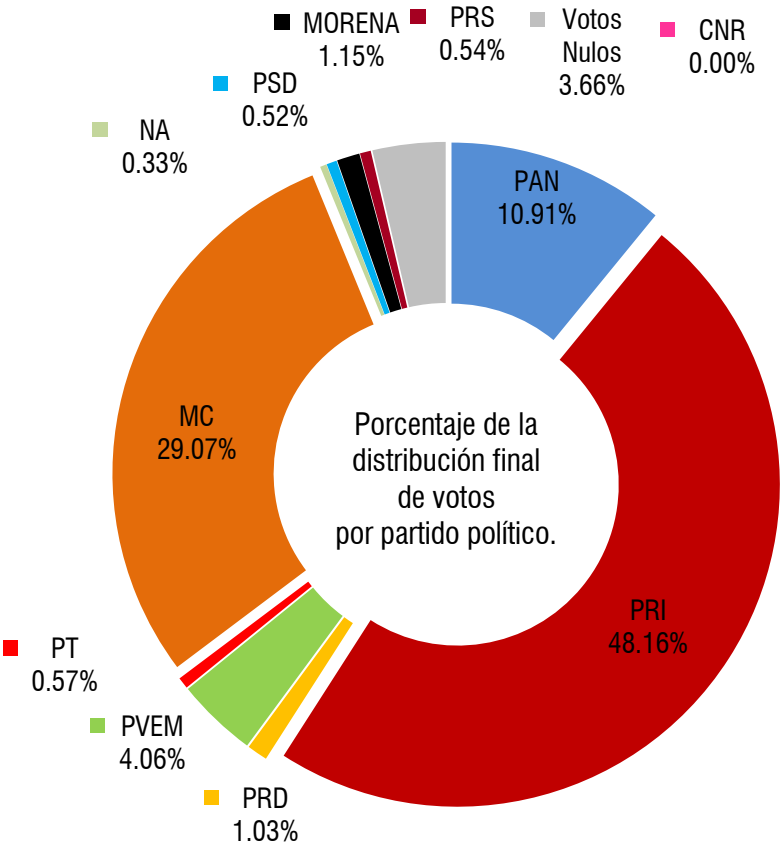
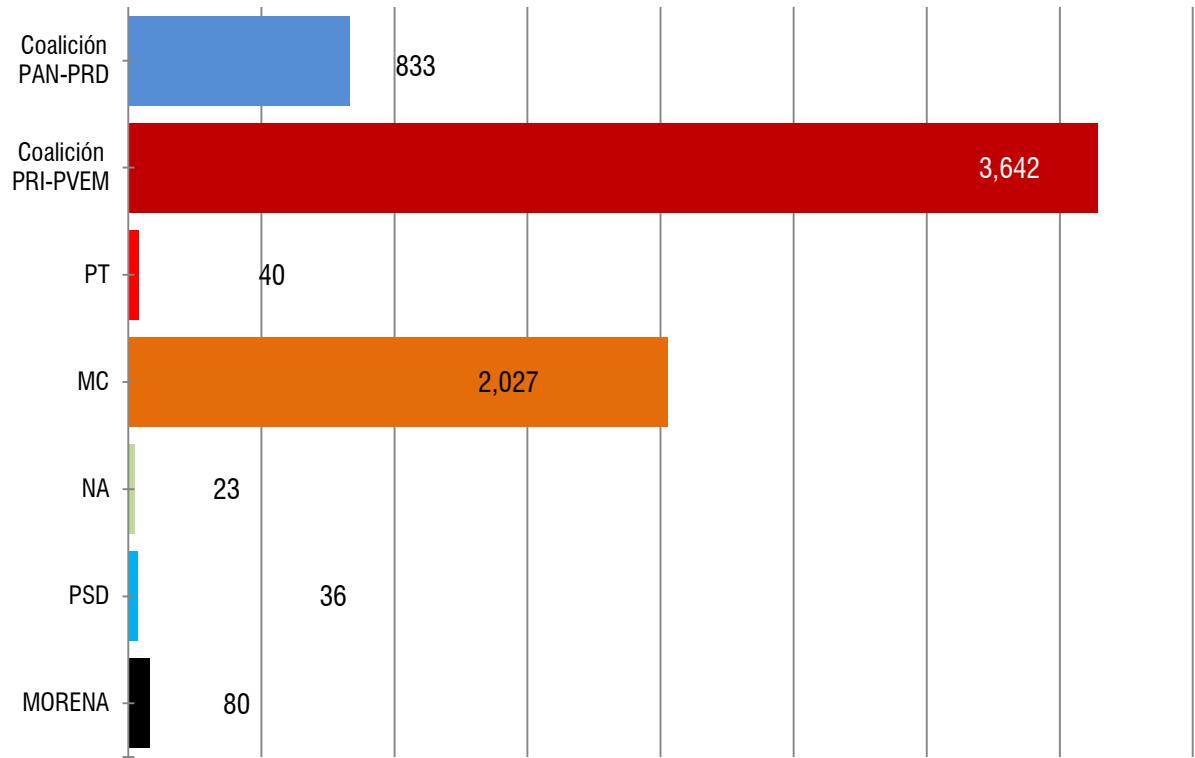
Distribución final de votos a Partidos Políticos	PAN	PRI	PRD	PVEM	PT	MC	NA	PSD	MORENA	CNR	Votos Nulos	Votación Total
	13,413	7,534	692	357	298	112	82	43	732	4	452	23,719

Votación total emitida para los candidatos de las coaliciones y los partidos políticos	Coalición CREO	Coalición PRI-PVEM	PT	MC	NA	PSD	MORENA	CNR	Votos Nulos	Votación Total
	14,105	7,891	298	112	82	43	732	4	452	23,719
	59.47%	33.27%	1.26%	0.47%	0.35%	0.18%	3.09%	0.02%	1.91%	

Municipio: **Cosolapa**

Lista Nominal: 9,550
Votación Total Emitida: 6,974
% de participación: 73.03%

Instituto Estatal Electoral y de Participación Ciudadana de Oaxaca
Elección de Concejales a los Ayuntamientos. Proceso Electoral Ordinario 2015-2016
01 Distrito Electoral Local Acatlán de Pérez Figueroa



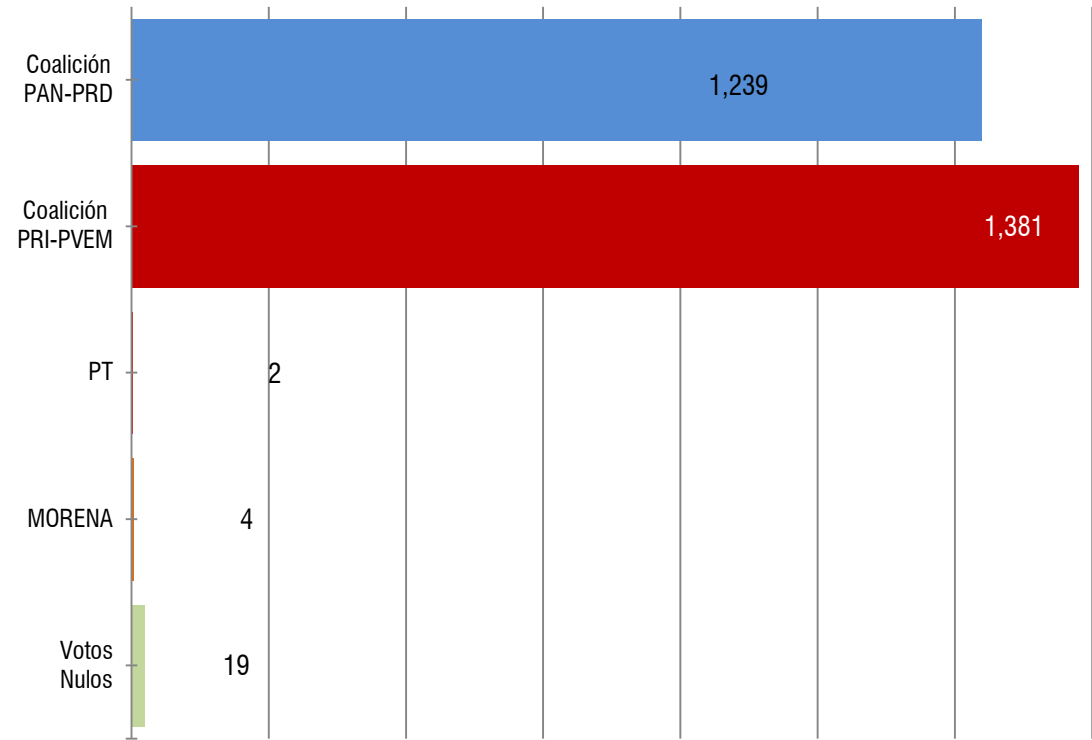
Votación total emitida para los candidatos de las coaliciones y los partidos políticos.
CREO. (PAN-PRD) Coalición Con Rumbo y Estabilidad por Oaxaca.

Distribución final de votos a Partidos Políticos	PAN	PRI	PRD	PVEM	PT	MC	NA	PSD	MORENA	PRS	CNR	Votos Nulos	Votación Total
	761	3,359	72	283	40	2,027	23	36	80	38	0	255	6,974

Votación total emitida para los candidatos de las coaliciones y los partidos políticos	Coalición PAN-PRD	Coalición PRI-PVEM	PT	MC	NA	PSD	MORENA	PRS	CNR	Votos Nulos	Votación Total
	833	3,642	40	2,027	23	36	80	38	0	255	6,974
	11.94%	52.22%	0.57%	29.07%	0.33%	0.52%	1.15%	0.54%	0.00%	3.66%	

Municipio: **San José Independencia**

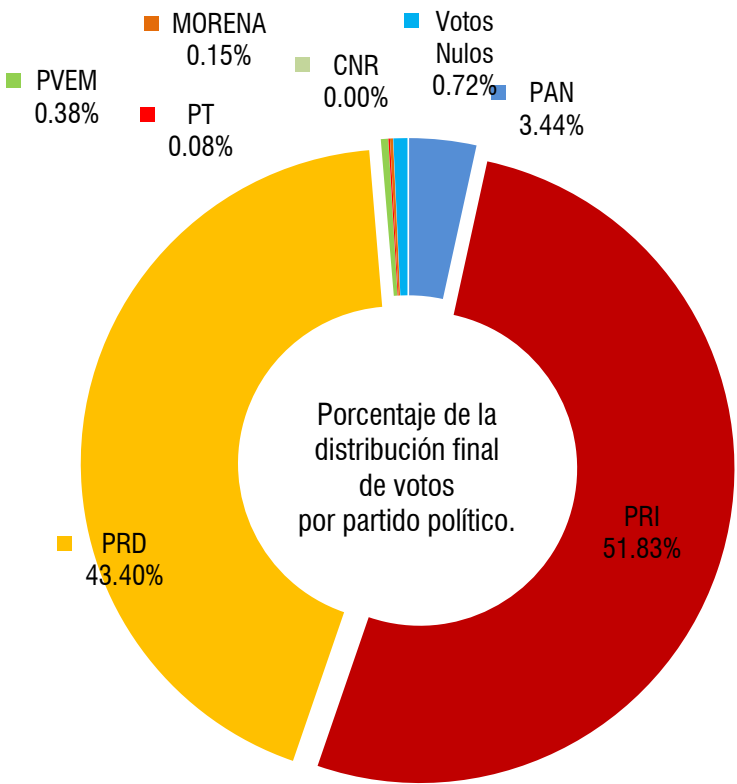
Lista Nominal: 3,388
Votación Total Emitida: 2,654
% de participación: 78.07%



Votación total emitida para los candidatos de las coaliciones y los partidos políticos.
CREO. (PAN-PRD) Coalición Con Rumbo y Estabilidad por Oaxaca.

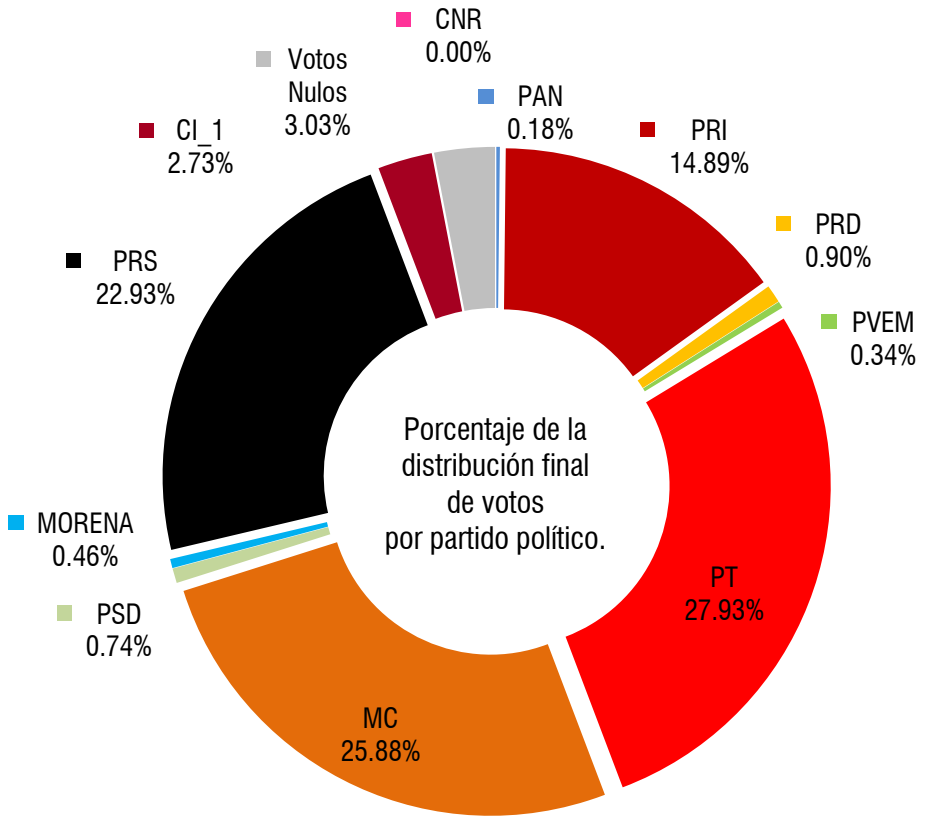
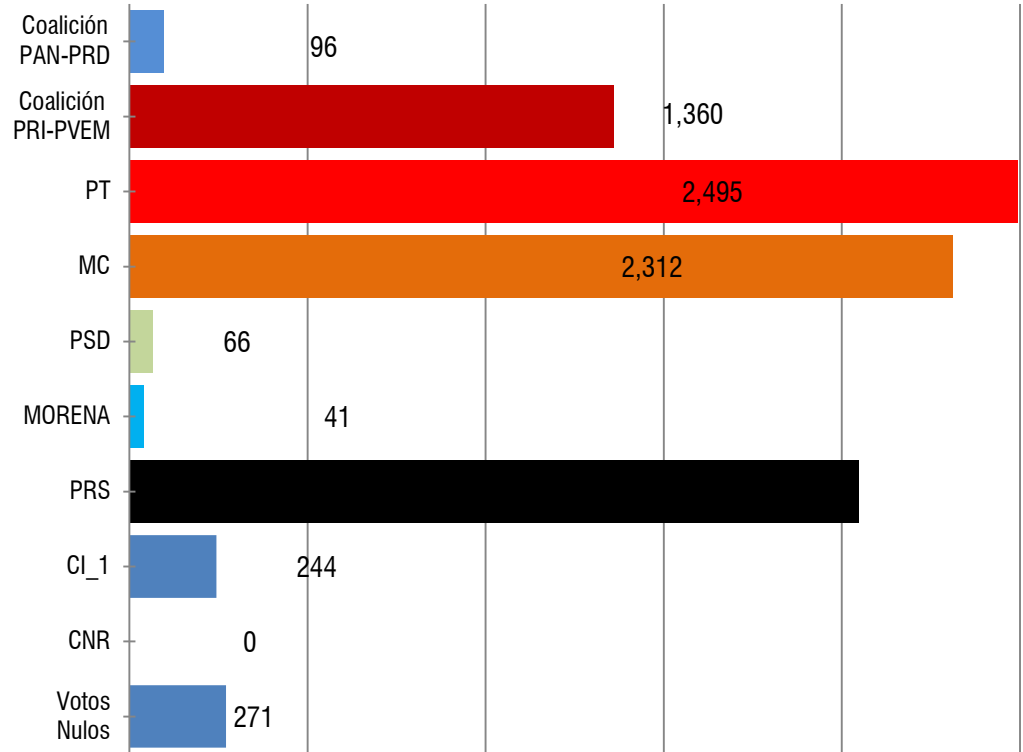
Distribución final de votos a Partidos Políticos	PAN	PRI	PRD	PVEM	PT	MORENA	CNR	Votos Nulos	Votación Total
	91	1,371	1,148	10	2	4	0	19	2,645

Votación total emitida para los candidatos de las coaliciones y los partidos políticos	Coalición PAN-PRD	Coalición PRI-PVEM	PT	MORENA	Votos Nulos	Votación Total
	1,239	1,381	2	4	19	2,645
	46.84%	52.21%	0.08%	0.15%	0.72%	



Municipio: **San José Tenango**

Lista Nominal: 11,439
Votación Total Emitida: 8,933
% de participación: 78.09%



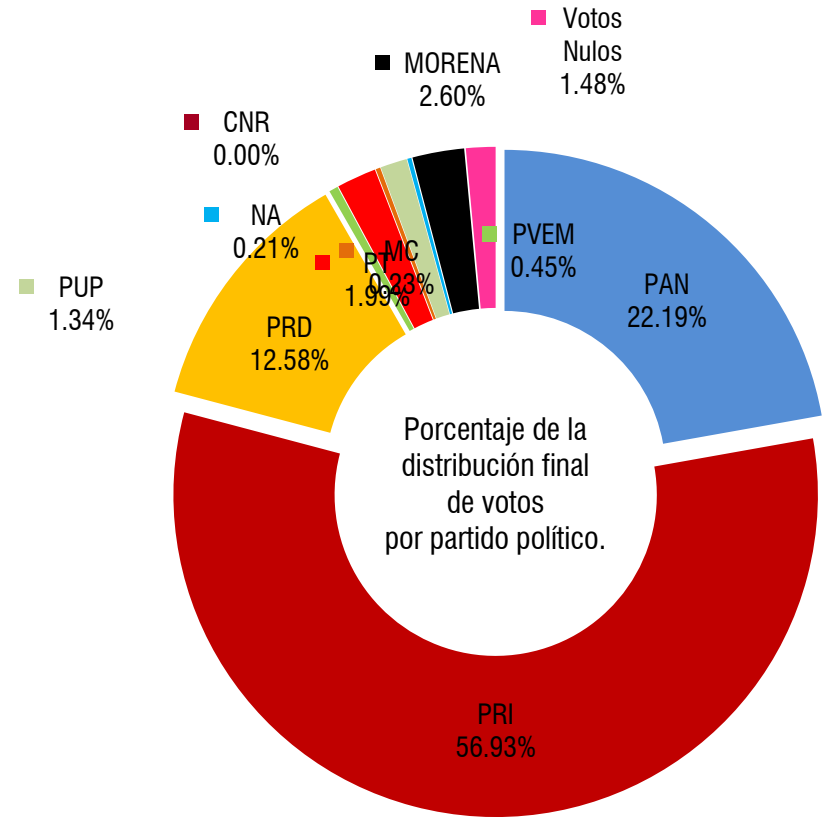
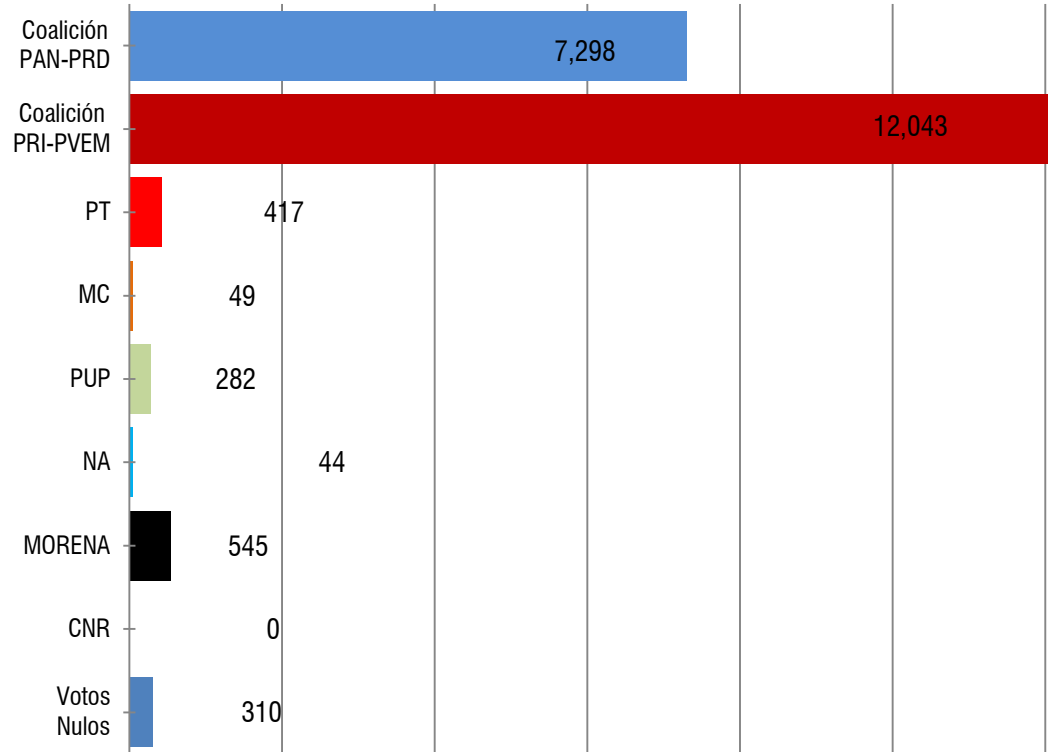
Votación total emitida para los candidatos de las coaliciones y los partidos políticos.
CREO. (PAN-PRD) Coalición Con Rumbo y Estabilidad por Oaxaca.
CI_1: Froylán Maximino Merino Pereda

Distribución final de votos a Partidos Políticos	PAN	PRI	PRD	PVEM	PT	MC	PSD	MORENA	PRS	CI_1	CNR	Votos Nulos	Votación Total
	16	1,330	80	30	2,495	2,312	66	41	2,048	244	0	271	8,933

Votación total emitida para los candidatos de las coaliciones y los partidos políticos	Coalición PAN-PRD	Coalición PRI-PVEM	PT	MC	PSD	MORENA	PRS	CI_1	CNR	Votos Nulos	Votación Total
	96	1,360	2,495	2,312	66	41	2,048	244	0	271	8,933
	1.07%	15.22%	27.93%	25.88%	0.74%	0.46%	22.93%	2.73%	0.00%	3.03%	

Municipio: **San Miguel Soyaltepec**

Lista Nominal: 26,089
Votación Total Emitida: 20,988
% de participación: 80.45%



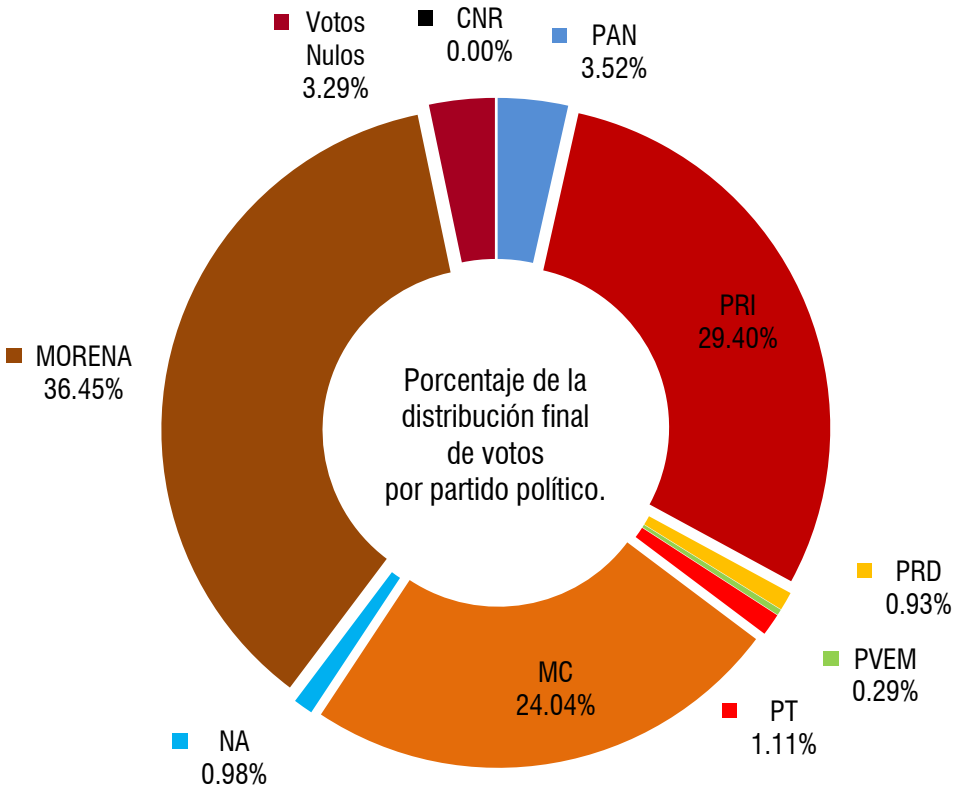
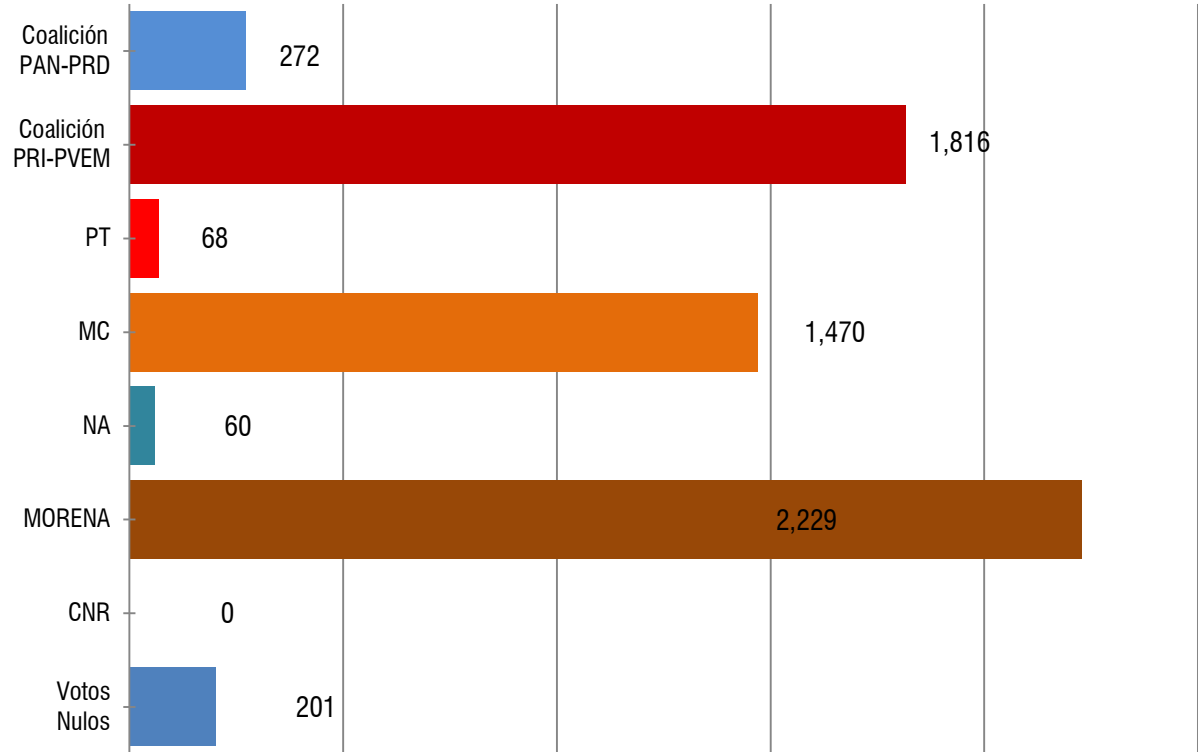
Votación total emitida para los candidatos de las coaliciones y los partidos políticos.
CREO. (PAN-PRD) Coalición Con Rumbo y Estabilidad por Oaxaca.

Distribución final de votos a Partidos Políticos	PAN	PRI	PRD	PVEM	PT	MC	PUP	NA	MORENA	CNR	Votos Nulos	Votación Total
	4,658	11,948	2,640	95	417	49	282	44	545	0	310	20,988

Votación total emitida para los candidatos de las coaliciones y los partidos políticos	Coalición PAN-PRD	Coalición PRI-PVEM	PT	MC	PUP	NA	MORENA	CNR	Votos Nulos	Votación Total
	7,298	12,043	417	49	282	44	545	0	310	20,988
	34.77%	57.38%	1.99%	0.23%	1.34%	0.21%	2.60%	0.00%	1.48%	

Municipio: **San Pedro Ixcatlán**

Lista Nominal: 7,409
Votación Total Emitida: 6,116
% de participación: 82.55%



Votación total emitida para los candidatos de las coaliciones y los partidos políticos.
CREO. (PAN-PRD) Coalición Con Rumbo y Estabilidad por Oaxaca.

Distribución final de votos a Partidos Políticos	PAN	PRI	PRD	PVEM	PT	MC	NA	MORENA	CNR	Votos Nulos	Votación Total
	215	1,798	57	18	68	1,470	60	2,229	0	201	6,116

Votación total emitida para los candidatos de las coaliciones y los partidos políticos	Coalición PAN-PRD	Coalición PRI-PVEM	PT	MC	NA	MORENA	CNR	Votos Nulos	Votación Total
	272	1,816	68	1,470	60	2,229	0	201	6,116
	4.45%	29.69%	1.11%	24.04%	0.98%	36.45%	0.00%	3.29%	

02 Distrito Electoral Local **San Juan Bautista Tuxtepec**

No	Cve	Municipio	Sección	Tipo Casilla	Lista Nominal	PAN	PRI	PRD	PVEM	PT	MC	PUP	NA	PSD	MORENA	ES	PRS	PAN PRD	PRI PVEM	CI_1	CI_2	CNR	Votos Nulos	Votación Total	Participación
1	182	San Juan Bautista Tuxtepec	1010	B	668	29	85	22	1	87	17	1	3	4	60		2	4	4	33	1	0	5	358	53.59%
2	182	San Juan Bautista Tuxtepec	1010	C01	668	30	104	24	6	65	20	1	6	5	65		3	6	1	32	1	0	3	372	55.69%
3	182	San Juan Bautista Tuxtepec	1010	C02	668	26	96	19	3	68	17	0	11	0	65		1	20	3	20	3	0	8	360	53.89%
4	182	San Juan Bautista Tuxtepec	1010	E01	602	20	42	22	1	83	19	0	3	0	75		3	1	2	28	4	0	7	310	51.50%
5	182	San Juan Bautista Tuxtepec	1010	E01C01	602	24	38	18	7	79	11	0	7	2	69		5	5	0	43	3	0	10	321	53.32%
6	182	San Juan Bautista Tuxtepec	1010	E01C02	601	20	40	27	2	83	6	2	10	2	75		5	0	0	26	1	0	5	304	50.58%
7	182	San Juan Bautista Tuxtepec	1010	E01C03	601	26	37	32	1	85	5	4	4	0	73		0	9	3	21	3	0	1	304	50.58%
8	182	San Juan Bautista Tuxtepec	1010	E01C04	601	31	38	31	4	76	6	2	6	1	90		4	8	2	28	2	0	4	333	55.41%
9	182	San Juan Bautista Tuxtepec	1011	B	554	33	59	47	1	87	5	0	7	1	36		5	7	4	24	0	0	3	319	57.58%
10	182	San Juan Bautista Tuxtepec	1011	C01	553	20	56	51	2	108	3	0	1	2	26		2	8	0	21	1	0	5	306	55.33%
11	182	San Juan Bautista Tuxtepec	1012	B	539	20	54	16	7	113	13	1	10	0	35		6	3	0	14	0	0	5	297	55.10%
12	182	San Juan Bautista Tuxtepec	1012	C01	539	24	43	16	9	124	3	1	5	0	39		1	0	3	13	0	1	8	290	53.80%
13	182	San Juan Bautista Tuxtepec	1013	B	561	26	46	31	4	106	19	1	8	0	31		1	4	0	25	2	0	4	308	54.90%
14	182	San Juan Bautista Tuxtepec	1013	C01	561	20	42	24	6	96	10	0	7	0	46		0	9	1	15	3	0	11	290	51.69%
15	182	San Juan Bautista Tuxtepec	1014	B	663	26	70	22	5	110	29	1	9	1	40		8	7	0	30	0	0	4	362	54.60%
16	182	San Juan Bautista Tuxtepec	1014	C01	663	28	62	31	4	123	24	2	5	1	48		2	1	2	24	1	0	10	368	55.51%
17	182	San Juan Bautista Tuxtepec	1015	B	739	34	62	34	2	111	61	2	8	0	52		3	6	3	23	2	0	8	411	55.62%
18	182	San Juan Bautista Tuxtepec	1015	C01	738	29	81	32	2	125	58	0	8	1	38		2	5	0	29	3	0	8	421	57.05%
19	182	San Juan Bautista Tuxtepec	1016	B	561	22	91	29	4	68	8	0	12	0	49		1	4	2	16	1	0	13	320	57.04%
20	182	San Juan Bautista Tuxtepec	1016	C01	560	27	58	32	1	86	18	0	11	0	44		1	4	2	32	0	0	6	322	57.50%
21	182	San Juan Bautista Tuxtepec	1017	B	718	26	79	26	0	113	16	2	27	2	60		2	4	0	21	3	0	13	394	54.87%
22	182	San Juan Bautista Tuxtepec	1017	C01	718	32	76	25	0	95	14	0	12	4	49		4	5	1	25	0	0	5	347	48.33%
23	182	San Juan Bautista Tuxtepec	1018	B	680	25	67	40	4	112	6	2	6	1	86		0	8	1	17	4	0	14	393	57.79%
24	182	San Juan Bautista Tuxtepec	1018	C01	680	33	59	43	3	118	13	0	11	1	80		1	7	0	16	4	0	9	398	58.53%
25	182	San Juan Bautista Tuxtepec	1018	C02	680	39	78	38	6	97	12	0	8	1	72		2	2	1	14	3	1	5	379	55.74%
26	182	San Juan Bautista Tuxtepec	1018	C03	680	20	90	38	10	107	12	0	6	1	66		1	6	4	17	0	0	8	386	56.76%
27	182	San Juan Bautista Tuxtepec	1018	C04	680	34	61	32	1	82	10	2	9	3	71		1	12	1	15	1	0	7	342	50.29%
28	182	San Juan Bautista Tuxtepec	1019	B	573	24	56	32	4	72	13	0	4	2	66		2	6	1	18	2	0	3	305	53.23%
29	182	San Juan Bautista Tuxtepec	1019	C01	573	26	48	33	1	76	7	2	5	4	56		3	6	1	20	2	0	8	298	52.01%
30	182	San Juan Bautista Tuxtepec	1019	C02	572	23	48	30	3	77	9	1	8	1	66		2	5	2	25	1	0	10	311	54.37%
31	182	San Juan Bautista Tuxtepec	1020	B	595	34	92	26	4	59	12	1	6	2	66		2	6	2	25	6	0	1	344	57.82%
32	182	San Juan Bautista Tuxtepec	1020	C01	595	38	51	26	4	96	15	0	4	0	59		0	3	0	28	2	0	4	330	55.46%
33	182	San Juan Bautista Tuxtepec	1020	C02	594	30	79	31	4	80	14	0	6	2	40		2	5	2	19	5	0	9	328	55.22%
34	182	San Juan Bautista Tuxtepec	1020	S01		9	34	8	1	20	3	0	3	1	21		0	1	1	4	0	0	0	106	
35	182	San Juan Bautista Tuxtepec	1021	B	501	21	61	26	8	63	6	2	12	0	51		2	4	1	37	1	0	7	302	60.28%
36	182	San Juan Bautista Tuxtepec	1021	C01	501	25	63	17	4	75	10	0	8	0	33		2	3	1	32	0	0	5	278	55.49%

No	Cve	Municipio	Sección	Tipo Casilla	Lista Nominal	PAN	PRI	PRD	PVEM	PT	MC	PUP	NA	PSD	MORENA	ES	PRS	PAN PRD	PRI PVEM	CI_1	CI_2	CNR	Votos Nulos	Votación Total	Participación
37	182	San Juan Bautista Tuxtepec	1022	B	611	23	65	39	3	73	9	1	11	0	45		2	2	3	21	2	0	8	307	50.25%
38	182	San Juan Bautista Tuxtepec	1022	C01	611	25	66	37	3	91	10	0	13	0	42		6	5	3	39	0	0	9	349	57.12%
39	182	San Juan Bautista Tuxtepec	1022	C02	610	34	66	29	1	94	6	1	6	1	32		2	4	1	29	1	0	7	314	51.48%
40	182	San Juan Bautista Tuxtepec	1023	B	693	23	76	34	0	95	13	0	10	0	50		3	1	2	62	1	0	7	377	54.40%
41	182	San Juan Bautista Tuxtepec	1023	C01	693	31	95	21	4	93	5	0	9	1	52		1	4	2	71	0	0	7	396	57.14%
42	182	San Juan Bautista Tuxtepec	1024	B	696	18	70	30	8	78	17	0	7	1	61		2	1	1	68	2	0	9	373	53.59%
43	182	San Juan Bautista Tuxtepec	1024	C01	696	21	85	15	7	74	30	0	14	0	54		1	4	4	67	1	0	7	384	55.17%
44	182	San Juan Bautista Tuxtepec	1025	B	569	31	55	27	4	77	18	3	10	0	47		1	5	4	26	6	0	3	317	55.71%
45	182	San Juan Bautista Tuxtepec	1025	C01	568	31	56	36	3	98	17	0	10	1	41		1	6	1	33	4	0	9	347	61.09%
46	182	San Juan Bautista Tuxtepec	1026	B	393	12	61	28	3	79	12	0	6	1	17		1	1	0	15	1	0	11	248	63.10%
47	182	San Juan Bautista Tuxtepec	1026	C01	392	15	57	21	1	70	12	0	7	0	13		0	3	3	19	0	0	9	230	58.67%
48	182	San Juan Bautista Tuxtepec	1027	B	423	10	73	16	2	80	11	1	4	0	21		1	3	0	12	1	0	5	240	56.74%
49	182	San Juan Bautista Tuxtepec	1027	C01	422	18	64	15	1	59	14	1	5	1	23		2	2	1	25	2	0	5	238	56.40%
50	182	San Juan Bautista Tuxtepec	1028	B	556	34	72	29	9	49	19	0	11	1	33		2	6	4	21	0	0	7	297	53.42%
51	182	San Juan Bautista Tuxtepec	1028	C01	556	36	81	40	6	62	12	0	6	1	38		0	3	4	30	2	0	10	331	59.53%
52	182	San Juan Bautista Tuxtepec	1029	B	560	33	95	33	10	48	7	3	9	0	30		1	3	2	40	0	0	4	318	56.79%
53	182	San Juan Bautista Tuxtepec	1029	C01	559	20	90	39	3	47	15	1	7	0	40		2	4	4	26	2	0	4	304	54.38%
54	182	San Juan Bautista Tuxtepec	1030	B	408	21	30	18	5	63	5	1	2	2	32		3	5	1	35	2	0	4	229	56.13%
55	182	San Juan Bautista Tuxtepec	1030	C01	407	31	49	18	2	48	6	1	7	0	31		2	9	5	33	0	0	2	244	59.95%
56	182	San Juan Bautista Tuxtepec	1030	S01		15	24	13	5	78	9	0	3	2	44		1	3	0	14	0	0	4	215	
57	182	San Juan Bautista Tuxtepec	1031	B	581	26	72	20	5	65	8	2	9	1	43		1	7	2	42	6	0	6	315	54.22%
58	182	San Juan Bautista Tuxtepec	1031	C01	580	23	76	22	2	64	13	2	5	1	40		0	5	2	50	0	0	8	313	53.97%
59	182	San Juan Bautista Tuxtepec	1032	B	414	22	58	19	1	34	14	0	11	0	39		1	0	2	14	0	1	4	220	53.14%
60	182	San Juan Bautista Tuxtepec	1032	C01	414	22	56	27	2	48	6	1	19	0	46		3	0	1	14	1	0	1	247	59.66%
61	182	San Juan Bautista Tuxtepec	1033	B	668	28	61	19	0	119	14	2	10	2	73		2	9	0	28	1	0	11	379	56.74%
62	182	San Juan Bautista Tuxtepec	1033	C01	668	25	35	31	4	108	9	1	5	0	60		1	8	1	23	1	0	9	321	48.05%
63	182	San Juan Bautista Tuxtepec	1034	B	638	36	31	48	4	90	12	0	14	2	71		2	9	0	32	2	0	5	358	56.11%
64	182	San Juan Bautista Tuxtepec	1034	C01	638	59	51	39	5	80	14	2	9	2	62		3	8	0	27	2	0	11	374	58.62%
65	182	San Juan Bautista Tuxtepec	1034	C02	637	30	62	58	5	73	13	5	5	1	0		0	5	0	22	1	1	11	292	45.84%
66	182	San Juan Bautista Tuxtepec	1034	C03	637	47	59	41	2	65	12	0	10	2	72		2	4	0	18	4	0	10	348	54.63%
67	182	San Juan Bautista Tuxtepec	1034	C04	637	40	49	36	3	70	17	0	6	0	64		3	3	1	28	1	0	9	330	51.81%
68	182	San Juan Bautista Tuxtepec	1034	C05	637	53	49	21	4	73	7	2	4	2	74		0	7	0	23	3	0	9	331	51.96%
69	182	San Juan Bautista Tuxtepec	1035	B	513	26	57	14	4	85	5	1	12	0	56		4	3	3	32	3	0	3	308	60.04%
70	182	San Juan Bautista Tuxtepec	1035	C01	512	27	42	13	2	63	6	2	12	3	49		1	4	4	35	1	1	8	273	53.32%
71	182	San Juan Bautista Tuxtepec	1035	C02	512	22	34	32	1	80	11	1	6	0	49		3	3	2	34	4	0	8	290	56.64%
72	182	San Juan Bautista Tuxtepec	1036	B	514	26	44	16	3	78	12	0	6	0	43		1	4	2	18	1	0	7	261	50.78%
73	182	San Juan Bautista Tuxtepec	1036	C01	513	22	53	18	2	82	5	0	18	0	48		1	3	0	18	1	0	2	273	53.22%
74	182	San Juan Bautista Tuxtepec	1036	C02	513	19	70	18	8	67	11	0	8	1	48		0	5	0	13	0	0	6	274	53.41%
75	182	San Juan Bautista Tuxtepec	1037	B	717	36	68	58	4	124	8	2	9	1	50		1	12	2	30	0	0	10	415	57.88%

No	Cve	Municipio	Sección	Tipo Casilla	Lista Nominal	PAN	PRI	PRD	PVEM	PT	MC	PUP	NA	PSD	MORENA	ES	PRS	PAN PRD	PRI PVEM	CI_1	CI_2	CNR	Votos Nulos	Votación Total	Participación
76	182	San Juan Bautista Tuxtepec	1037	C01	717	37	74	55	3	96	8	2	2	0	77		2	8	4	15	0	0	11	394	54.95%
77	182	San Juan Bautista Tuxtepec	1038	B	537	12	37	16	2	122	14	1	4	3	46		0	2	0	30	0	0	3	292	54.38%
78	182	San Juan Bautista Tuxtepec	1038	C01	536	13	44	19	1	126	1	0	5	1	64		2	1	1	17	1	0	8	304	56.72%
79	182	San Juan Bautista Tuxtepec	1038	C02	536	14	56	21	3	100	7	1	5	0	58		1	2	1	32	1	0	6	308	57.46%
80	182	San Juan Bautista Tuxtepec	1039	B	517	22	66	23	3	58	16	0	3	1	54		0	3	2	35	1	0	9	296	57.25%
81	182	San Juan Bautista Tuxtepec	1039	C01	516	26	67	18	3	66	11	1	9	1	53		0	4	2	13	2	0	4	280	54.26%
82	182	San Juan Bautista Tuxtepec	1039	C02	516	29	56	28	1	76	9	1	3	1	45		1	2	0	18	0	0	5	275	53.29%
83	182	San Juan Bautista Tuxtepec	1040	B	596	19	69	18	4	92	29	2	2	0	80		0	1	2	15	2	0	5	340	57.05%
84	182	San Juan Bautista Tuxtepec	1041	B	640	19	65	12	1	44	12	2	5	1	169		0	3	1	23	0	0	3	360	56.25%
85	182	San Juan Bautista Tuxtepec	1042	B	667	35	37	38	2	152	9	1	9	1	58		1	14	1	31	1	0	5	395	59.22%
86	182	San Juan Bautista Tuxtepec	1042	C01	667	34	75	36	1	134	6	2	6	1	63		0	7	1	27	0	0	12	405	60.72%
87	182	San Juan Bautista Tuxtepec	1042	C02	667	29	53	39	5	139	10	2	8	1	57		1	8	2	27	0	0	15	396	59.37%
88	182	San Juan Bautista Tuxtepec	1042	C03	667	46	43	39	2	139	5	6	4	2	50		0	12	0	30	1	0	9	388	58.17%
89	182	San Juan Bautista Tuxtepec	1042	C04	666	35	40	49	1	161	6	3	6	2	40		4	8	1	32	0	0	8	396	59.46%
90	182	San Juan Bautista Tuxtepec	1042	C05	666	45	62	31	0	134	5	2	9	2	58		3	9	2	27	0	3	5	397	59.61%
91	182	San Juan Bautista Tuxtepec	1042	C06	666	26	48	35	5	152	7	1	7	1	43		1	14	2	24	0	0	14	380	57.06%
92	182	San Juan Bautista Tuxtepec	1042	E01	616	20	66	24	0	155	9	3	9	1	36		0	13	2	10	2	0	17	367	59.58%
93	182	San Juan Bautista Tuxtepec	1042	E01C01	615	23	75	20	1	136	10	1	5	1	38		1	8	4	19	1	0	8	351	57.07%
94	182	San Juan Bautista Tuxtepec	1042	E01C02	615	12	70	20	4	146	1	1	7	2	57		0	3	2	23	4	0	14	366	59.51%
95	182	San Juan Bautista Tuxtepec	1043	B	503	11	41	12	1	60	27	2	12	4	56		2	1	0	49	2	0	7	287	57.06%
96	182	San Juan Bautista Tuxtepec	1043	C01	503	24	64	24	8	77	16	0	5	0	61		0	1	0	26	2	0	10	318	63.22%
97	182	San Juan Bautista Tuxtepec	1043	C02	502	28	64	17	4	76	28	0	5	0	35		1	1	1	35	1	0	8	304	60.56%
98	182	San Juan Bautista Tuxtepec	1044	B	689	29	70	30	10	89	22	2	7	3	73		7	1	2	23	0	0	4	372	53.99%
99	182	San Juan Bautista Tuxtepec	1044	C01	689	33	61	25	5	87	31	0	4	1	64		4	3	1	21	1	0	10	351	50.94%
100	182	San Juan Bautista Tuxtepec	1045	B	643	45	102	29	5	69	15	0	4	3	67		3	7	1	1	1	0	5	357	55.52%
101	182	San Juan Bautista Tuxtepec	1045	C01	642	43	89	28	4	103	14	0	6	3	60		1	10	0	18	3	0	5	387	60.28%
102	182	San Juan Bautista Tuxtepec	1046	B	436	34	55	46	1	59	20	1	0	5	12		2	9	1	9	0	0	7	261	59.86%
103	182	San Juan Bautista Tuxtepec	1046	C01	435	23	40	40	1	62	22	4	2	5	22		8	5	2	11	4	0	9	260	59.77%
104	182	San Juan Bautista Tuxtepec	1047	B	730	84	76	50	7	69	38	0	3	16	55		9	13	1	39	1	0	8	469	64.25%
105	182	San Juan Bautista Tuxtepec	1048	B	573	45	45	25	2	108	7	0	4	3	78		1	6	0	30	2	0	8	364	63.53%
106	182	San Juan Bautista Tuxtepec	1048	C03	573	41	34	26	2	104	12	2	3	5	80		3	7	1	29	3	0	9	361	63.00%
107	182	San Juan Bautista Tuxtepec	1048	C01	573	38	51	53	1	88	7	0	6	1	65		0	8	0	40	3	0	11	372	64.92%
108	182	San Juan Bautista Tuxtepec	1048	C02	573	37	58	32	4	100	10	0	7	4	69		1	7	0	33	5	0	13	380	66.32%
109	182	San Juan Bautista Tuxtepec	1049	B	489	42	65	52	4	11	20	4	9	1	22		2	0	0	32	4	0	7	275	56.24%
110	182	San Juan Bautista Tuxtepec	1050	B	447	30	51	44	3	9	4	12	6	4	36		0	9	1	32	3	0	6	250	55.93%
111	182	San Juan Bautista Tuxtepec	1050	C01	446	42	40	46	7	24	5	10	4	0	41		0	9	1	21	3	0	7	260	58.30%
112	182	San Juan Bautista Tuxtepec	1051	B	685	42	70	55	5	28	17	9	10	3	78		4	4	1	26	4	0	9	365	53.28%
113	182	San Juan Bautista Tuxtepec	1051	C01	685	47	54	54	8	35	22	10	10	14	69		2	6	0	19	6	0	13	369	53.87%
114	182	San Juan Bautista Tuxtepec	1052	B	724	21	64	17	5	111	14	1	7	0	66		2	2	3	35	0	0	7	355	49.03%

No	Cve	Municipio	Sección	Tipo Casilla	Lista Nominal	PAN	PRI	PRD	PVEM	PT	MC	PUP	NA	PSD	MORENA	ES	PRS	PAN PRD	PRI PVEM	CI_1	CI_2	CNR	Votos Nulos	Votación Total	Participación
115	182	San Juan Bautista Tuxtepec	1052	C01	723	20	49	17	5	124	10	0	10	1	57		0	3	3	34	0	1	15	349	48.27%
116	182	San Juan Bautista Tuxtepec	1052	C02	723	22	54	16	5	109	12	0	4	0	58		2	3	8	33	1	0	14	341	47.16%
117	182	San Juan Bautista Tuxtepec	1052	C03	723	30	58	18	2	99	10	1	9	1	69		3	4	0	33	1	0	8	346	47.86%
118	182	San Juan Bautista Tuxtepec	1053	B	658	19	47	33	4	111	6	7	3	0	74		2	1	0	27	2	0	17	353	53.65%
119	182	San Juan Bautista Tuxtepec	1053	C01	658	32	55	20	3	101	7	3	6	1	64		3	4	2	23	0	0	20	344	52.28%
120	182	San Juan Bautista Tuxtepec	1053	C02	658	26	51	24	1	107	7	3	2	1	73		1	5	0	20	3	1	10	335	50.91%
121	182	San Juan Bautista Tuxtepec	1053	C03	658	26	44	29	9	90	9	5	9	3	84		1	2	0	28	2	0	10	351	53.34%
122	182	San Juan Bautista Tuxtepec	1053	C04	658	25	68	25	3	103	5	6	7	2	78		0	3	0	20	2	0	14	361	54.86%
123	182	San Juan Bautista Tuxtepec	1053	C05	657	18	53	30	6	104	7	6	3	2	69		3	4	3	27	0	0	10	345	52.51%
124	182	San Juan Bautista Tuxtepec	1054	B	637	29	40	25	1	83	19	2	9	3	87		0	3	0	16	2	0	9	328	51.49%
125	182	San Juan Bautista Tuxtepec	1054	C01	637	35	70	27	2	87	11	0	13	0	63		2	6	0	20	1	0	6	343	53.85%
126	182	San Juan Bautista Tuxtepec	1054	C02	636	20	62	17	2	80	11	0	5	1	72		0	6	1	28	3	0	3	311	48.90%
127	182	San Juan Bautista Tuxtepec	1054	C03	636	28	60	24	3	70	16	0	7	0	76		2	2	1	26	2	1	4	322	50.63%
128	182	San Juan Bautista Tuxtepec	1054	E01	524	34	63	22	2	106	24	1	4	4	41		1	6	1	22	0	0	10	341	65.08%
129	182	San Juan Bautista Tuxtepec	1055	B	576	23	53	17	2	120	8	0	6	2	50		2	1	0	25	0	0	4	313	54.34%
130	182	San Juan Bautista Tuxtepec	1055	C01	576	22	64	13	2	106	10	0	1	1	55		0	8	3	20	4	0	7	316	54.86%
131	182	San Juan Bautista Tuxtepec	1055	C02	575	33	53	24	3	110	12	1	4	1	47		2	3	0	25	3	0	4	325	56.52%
132	182	San Juan Bautista Tuxtepec	1056	B	706	31	81	27	4	127	15	5	6	0	38		0	5	3	31	0	0	4	377	53.40%
133	182	San Juan Bautista Tuxtepec	1056	C02	705	22	65	22	12	121	12	5	8	3	48		1	3	0	28	2	0	7	359	50.92%
134	182	San Juan Bautista Tuxtepec	1056	C01	706	27	73	24	12	112	7	3	7	0	41		1	3	1	63	2	0	7	383	54.25%
135	182	San Juan Bautista Tuxtepec	1057	B	319	18	60	9	1	58	25	0	10	2	18		0	0	1	9	0	0	11	222	69.59%
136	182	San Juan Bautista Tuxtepec	1057	E01	500	13	148	29	2	22	11	36	7	0	39		0	3	6	1	1	0	18	336	67.20%
137	182	San Juan Bautista Tuxtepec	1058	B	644	49	55	51	7	171	23	2	5	0	63		0	1	1	8	3	0	7	446	69.25%
138	182	San Juan Bautista Tuxtepec	1058	E01	727	30	58	47	5	215	31	1	5	1	68		4	4	1	10	2	0	9	491	67.54%
139	182	San Juan Bautista Tuxtepec	1059	B	716	97	114	38	1	119	16	1	8	3	59		3	1	3	28	3	0	11	505	70.53%
140	182	San Juan Bautista Tuxtepec	1060	B	515	40	61	43	3	11	16	5	4	1	59		4	11	1	26	1	0	13	299	58.06%
141	182	San Juan Bautista Tuxtepec	1060	C01	514	33	59	65	4	13	18	3	7	3	72		5	7	1	18	3	0	10	321	62.45%
142	182	San Juan Bautista Tuxtepec	1060	C02	514	36	100	48	5	15	11	2	3	2	50		2	6	3	23	3	0	9	318	61.87%
143	182	San Juan Bautista Tuxtepec	1061	B	486	31	57	21	4	77	50	3	14	3	48		1	6	0	8	0	0	11	334	68.72%
144	182	San Juan Bautista Tuxtepec	1061	E01	595	31	57	21	4	77	50	3	14	3	48		1	6	0	8	0	0	11	334	56.13%
145	182	San Juan Bautista Tuxtepec	1062	B	628	88	106	63	6	26	19	2	6	0	28		0	13	1	13	1	0	18	390	62.10%
146	182	San Juan Bautista Tuxtepec	1062	C01	628	85	98	43	8	34	11	1	6	1	43		3	7	3	20	1	0	12	376	59.87%
147	182	San Juan Bautista Tuxtepec	1063	B	629	47	29	47	7	150	26	0	4	3	99		1	5	0	13	4	0	21	456	72.50%
148	182	San Juan Bautista Tuxtepec	1064	B	722	33	168	18	0	67	90	0	4	5	64		2	1	3	30	1	0	11	497	68.84%
149	182	San Juan Bautista Tuxtepec	1064	E01	456	43	99	87	1	31	11	0	3	0	51		0	11	3	3	1	0	10	354	77.63%
150	182	San Juan Bautista Tuxtepec	1064	E01C01	455	63	86	88	3	33	10	1	1	1	43		1	6	1	1	2	0	12	352	77.36%
151	182	San Juan Bautista Tuxtepec	1064	E02	396	42	62	26	0	77	29	2	4	1	27		5	3	3	5	0	0	10	296	74.75%
152	182	San Juan Bautista Tuxtepec	1065	B	674	29	79	25	4	78	9	1	10	1	79		1	16	1	28	4	0	14	379	56.23%
153	182	San Juan Bautista Tuxtepec	1065	C01	673	43	119	22	2	81	13	0	10	6	69		0	8	6	26	2	0	16	423	62.85%

No	Cve	Municipio	Sección	Tipo Casilla	Lista Nominal	PAN	PRI	PRD	PVEM	PT	MC	PUP	NA	PSD	MORENA	ES	PRS	PAN PRD	PRI PVEM	CI_1	CI_2	CNR	Votos Nulos	Votación Total	Participación
154	182	San Juan Bautista Tuxtepec	1065	E01	258	6	18	25	0	41	5	0	3	5	68		1	0	1	7	0	0	5	185	71.71%
155	182	San Juan Bautista Tuxtepec	1066	B	234	25	23	13	2	48	4	1	5	0	28		0	1	0	4	0	0	5	159	67.95%
156	182	San Juan Bautista Tuxtepec	1066	E01	693	34	117	41	3	188	6	0	9	1	30		1	2	2	14	1	0	10	459	66.23%
157	182	San Juan Bautista Tuxtepec	1067	B	435	81	19	39	1	119	9	2	3	2	22		0	1	2	6	0	0	6	312	71.72%
158	182	San Juan Bautista Tuxtepec	1067	C01	434	96	19	47	3	98	6	4	0	1	28		0	3	0	8	0	0	10	323	74.42%
159	182	San Juan Bautista Tuxtepec	1068	B	572	12	39	39	1	51	34	1	5	1	72		0	7	0	19	2	0	11	294	51.40%
160	182	San Juan Bautista Tuxtepec	1068	C01	571	22	41	37	3	56	40	1	3	0	68		1	4	1	18	1	0	8	304	53.24%
161	182	San Juan Bautista Tuxtepec	1069	B	626	29	48	33	2	87	10	0	5	1	51		0	7	0	25	2	0	7	307	49.04%
162	182	San Juan Bautista Tuxtepec	1069	C01	626	25	48	51	2	59	9	3	7	1	55		0	7	2	18	1	0	9	297	47.44%
163	182	San Juan Bautista Tuxtepec	1069	C02	626	26	47	28	1	61	10	1	10	0	48		3	5	0	17	1	0	8	266	42.49%
164	182	San Juan Bautista Tuxtepec	1069	C03	625	20	43	37	4	92	5	0	6	2	56		1	8	1	10	3	0	16	304	48.64%
165	182	San Juan Bautista Tuxtepec	1069	C04	625	22	45	30	4	91	12	2	10	0	66		2	3	3	21	0	0	5	316	50.56%
166	182	San Juan Bautista Tuxtepec	1070	B	563	50	100	98	0	68	24	1	3	2	68		1	6	2	10	1	0	14	448	79.57%
167	182	San Juan Bautista Tuxtepec	1070	E01	380	15	67	15	1	76	5	1	6	1	63		0	2	1	1	0	0	7	261	68.68%
168	182	San Juan Bautista Tuxtepec	1070	E01C01	380	20	63	7	7	86	3	0	2	3	43		0	1	0	5	0	0	9	249	65.53%
169	182	San Juan Bautista Tuxtepec	1071	B	565	43	85	65	10	89	3	2	2	0	52		2	11	0	4	3	0	17	388	68.67%
170	182	San Juan Bautista Tuxtepec	1072	B	530	26	91	39	3	61	6	3	6	3	58		4	5	2	13	1	1	16	338	63.77%
171	182	San Juan Bautista Tuxtepec	1072	C01	530	26	96	26	7	46	22	1	3	1	56		0	3	3	12	0	0	10	312	58.87%
172	182	San Juan Bautista Tuxtepec	1072	C02	530	27	73	44	6	44	10	0	4	1	61		0	3	2	6	2	0	8	291	54.91%
173	182	San Juan Bautista Tuxtepec	1073	B	494	52	60	53	1	71	6	1	4	3	43		0	5	3	27	1	0	12	342	69.23%
174	182	San Juan Bautista Tuxtepec	1073	C01	493	50	74	73	1	47	4	0	5	2	60		1	10	2	17	1	0	14	361	73.23%
175	182	San Juan Bautista Tuxtepec	1073	E01	340	8	61	26	3	47	24	0	8	1	40		1	2	1	22	1	0	2	247	72.65%
176	182	San Juan Bautista Tuxtepec	1074	B	519	22	71	42	3	44	37	0	4	1	17		2	7	0	63	2	0	7	322	62.04%
177	182	San Juan Bautista Tuxtepec	1074	C01	519	23	67	34	5	36	42	4	5	0	26		0	10	1	69	3	0	11	336	64.74%
178	182	San Juan Bautista Tuxtepec	1075	B	571	33	95	62	3	141	16	1	5	2	13		2	9	5	18	5	0	11	421	73.73%
179	182	San Juan Bautista Tuxtepec	1075	C01	570	37	85	65	1	141	31	2	5	1	9		0	11	3	7	0	0	9	407	71.40%
180	182	San Juan Bautista Tuxtepec	1076	B	388	14	15	21	0	97	6	0	7	0	70		0	1	0	11	5	0	9	256	65.98%
181	182	San Juan Bautista Tuxtepec	1076	E01	659	19	53	26	3	93	36	2	13	4	73		0	0	0	12	0	0	12	346	52.50%
182	182	San Juan Bautista Tuxtepec	1077	B	638	44	29	12	1	173	11	0	2	5	106		0	2	0	0	0	16	5	406	63.64%
183	182	San Juan Bautista Tuxtepec	1078	B	732	63	52	45	2	48	6	2	4	5	157		2	6	4	22	0	0	16	434	59.29%
184	182	San Juan Bautista Tuxtepec	1078	E01	653	29	54	51	5	23	60	2	10	6	151		5	2	1	26	2	0	12	439	67.23%
185	182	San Juan Bautista Tuxtepec	1079	B	567	10	79	15	48	59	17	6	7	5	25		0	2	3	26	3	0	9	314	55.38%
186	182	San Juan Bautista Tuxtepec	1079	C01	567	8	89	14	25	65	24	5	8	1	38		0	2	4	28	0	0	19	330	58.20%
187	182	San Juan Bautista Tuxtepec	1079	C02	566	13	75	22	23	74	24	10	16	3	20		2	0	3	38	0	0	17	340	60.07%
188	182	San Juan Bautista Tuxtepec	1080	B	526	20	28	25	5	48	1	1	5	4	153		0	2	0	8	1	0	5	306	58.17%
189	182	San Juan Bautista Tuxtepec	1080	C01	526	27	33	36	2	38	4	0	4	2	144		1	0	1	12	1	0	9	314	59.70%
190	182	San Juan Bautista Tuxtepec	1081	B	420	11	41	29	15	42	3	0	7	2	46		1	0	1	17	0	0	10	225	53.57%
191	182	San Juan Bautista Tuxtepec	1081	C01	420	7	22	36	5	25	5	1	4	7	69		0	0	0	35	0	0	15	231	55.00%
192	182	San Juan Bautista Tuxtepec	1081	E01	703	31	29	43	26	148	2	1	14	5	67		0	2	1	17	18	0	9	413	58.75%

No	Cve	Municipio	Sección	Tipo Casilla	Lista Nominal	PAN	PRI	PRD	PVEM	PT	MC	PUP	NA	PSD	MORENA	ES	PRS	PAN PRD	PRI PVEM	CI_1	CI_2	CNR	Votos Nulos	Votación Total	Participación
193	182	San Juan Bautista Tuxtepec	1082	B	625	21	48	25	15	77	15	2	18	8	58		1	1	1	19	32	0	8	349	55.84%
194	182	San Juan Bautista Tuxtepec	1083	B	566	19	57	17	4	111	19	0	1	2	40		0	4	0	28	0	0	12	314	55.48%
195	182	San Juan Bautista Tuxtepec	1083	C01	566	30	48	21	4	103	25	0	2	2	42		0	3	1	29	1	0	12	323	57.07%
			74	195	112,363	5,689	11,817	6,032	801	16,112	2,776	325	1,319	319	10,570		301	937	278	4,519	342	28	1,658	63,823	56.80%

Distribución de votos a partidos políticos y candidatos independientes en su caso						PAN	PRI	PRD	PVEM	PT	MC	PUP	NA	PSD	MORENA	ES	PRS	CI_1	CI_2	CNR	Votos Nulos	Votación Total
						6,157	11,956	6,501	940	16,112	2,776	325	1,319	319	10,570		301	4,519	342	28	1,658	63,823

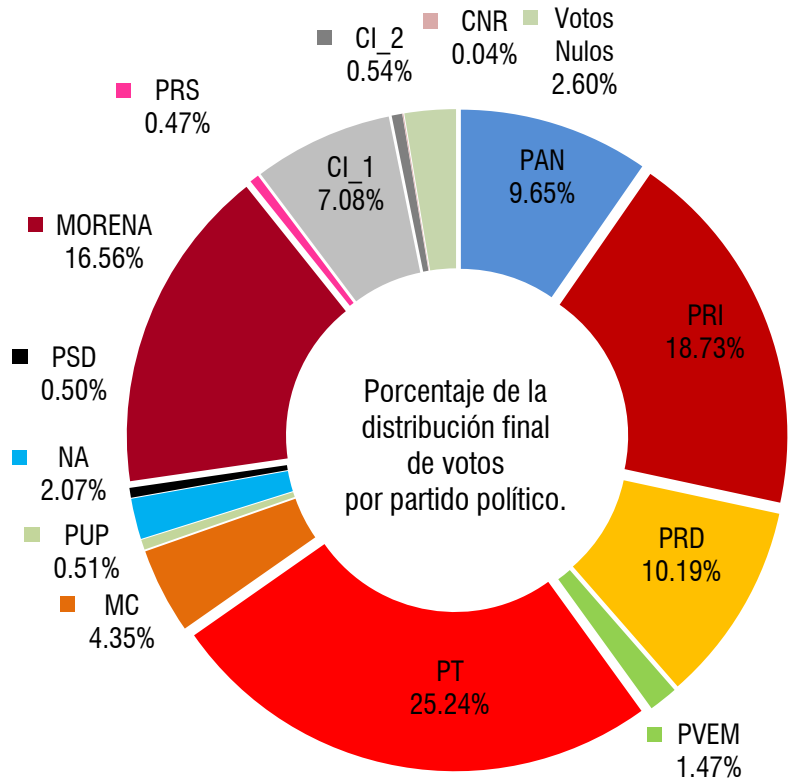
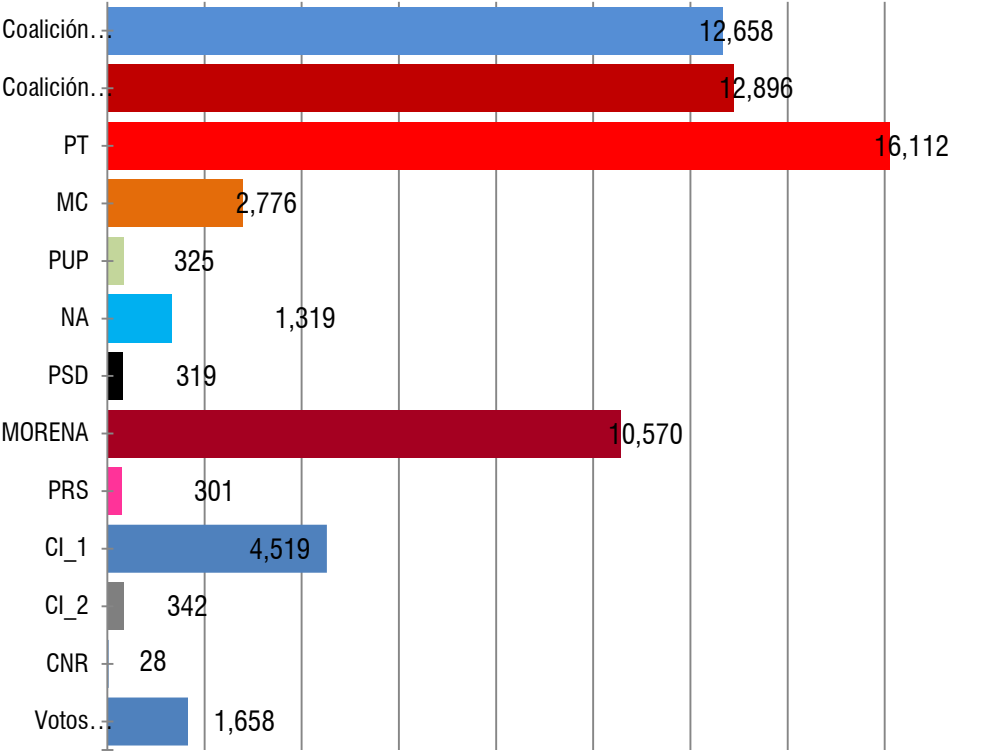
Votación total emitida para los candidatos de las coaliciones, partidos políticos y candidatos independientes en su caso.						Coalición CREO	Coalición PRI-PVEM	PT	MC	PUP	NA	PSD	MORENA	ES	PRS	CI_1	CI_2	CNR	Votos Nulos	Votación Total
						12,658	12,896	16,112	2,776	325	1,319	319	10,570		301	4,519	342	28	1,658	63,823

Candidato Independiente 1: **Eduardo Federico Ximenez de Sandoval Fregoso** Candidato Independiente 2: **José Antonio Hernández López**

Municipio: **San Juan Bautista Tuxtepec**

Lista Nominal: 112,363
Votación Total Emitida: 63,823
% de participación: 56.80%

Instituto Estatal Electoral y de Participación Ciudadana de Oaxaca
Elección de Concejales a los Ayuntamientos. Proceso Electoral Ordinario 2015-2016
02 Distrito Electoral Local **San Juan Bautista Tuxtepec**



Votación total emitida para los candidatos de las coaliciones y los partidos políticos.

CREO. Coalición Con Rumbo y Estabilidad por Oaxaca.

CI_1 Eduardo Federico Ximenez de Sandoval Fregoso. **CI_2** José Antonio Hernández López

Distribución final de votos a Partidos Políticos	PAN	PRI	PRD	PVEM	PT	MC	PUP	NA	PSD	MORENA	PRS	CI_1	CI_2	CNR	Votos Nulos	Votación Total
	6,157	11,956	6,501	940	16,112	2,776	325	1,319	319	10,570	301	4,519	342	28	1,658	63,823

Votación total emitida para los candidatos de las coaliciones y los partidos políticos	Coalición CREO	Coalición PRI-PVEM	PT	MC	PUP	NA	PSD	MORENA	PRS	CI_1	CI_2	CNR	Votos Nulos	Votación Total
	12,658	12,896	16,112	2,776	325	1,319	319	10,570	301	4,519	342	28	1,658	63,823
	19.83%	20.21%	25.24%	4.35%	0.51%	2.07%	0.50%	16.56%	0.47%	7.08%	0.54%	0.04%	2.60%	

03 Distrito Electoral Local **Loma Bonita**



No	Cve	Municipio	Sección	Tipo Casilla	Lista Nominal	PAN	PRI	PRD	PVEM	PT	MC	PUP	NA	PSD	MORENA	ES	PRS	PAN PRD	PRI PVEM	CI_1	CNR	Votos Nulos	Votación Total	Participación
1	11	Ayotzintepec	74	B	516	11	181	152	1	1	1	5			31			5	8		0	8	404	78.29%
2	11	Ayotzintepec	74	C01	515	0	224	156	0	0	0	5			24			0	0		0	7	416	80.78%
3	11	Ayotzintepec	74	C02	515	11	173	171	1	0	0	3			29			8	1		0	10	407	79.03%
4	11	Ayotzintepec	75	B	674	8	226	206	0	1	0	9			49			9	6		0	10	524	77.74%
5	11	Ayotzintepec	75	C01	673	11	210	237	0	3	0	5			45			6	5		0	13	535	79.49%
6	11	Ayotzintepec	75	E01	314	4	109	92	2	3	2	3			5			5	2		0	13	240	76.43%
7	11	Ayotzintepec	75	E02	275	5	152	31	2	1	0	4			19			0	5		0	7	226	82.18%
8	11	Ayotzintepec	75	E03	263	3	91	83	1	0	0	1			4			10	1		0	20	214	81.37%
9	11	Ayotzintepec	76	B	521	26	251	96	1	1	0	20			19			2	5		0	1	422	81.00%
10	11	Ayotzintepec	76	C01	521	21	270	85	3	2	0	14			11			1	2		0	3	412	79.08%
			3	10	4,787	100	1,887	1,309	11	12	3	69			236			46	35		0	92	3,800	79.38%

Distribución de votos a partidos políticos y candidatos independientes en su caso	PAN	PRI	PRD	PVEM	PT	MC	PUP	NA	PSD	MORENA	ES	PRS	CI_1	CNR	Votos Nulos	Votación Total
	123	1,905	1,332	28	12	3	69			236				0	92	3,800

Votación total emitida para los candidatos de las coaliciones, partidos políticos y candidatos independientes en su caso.	COALICION CREO	COALICION PRI-PVEM	PT	MC	PUP	NA	PSD	MORENA	ES	PRS	CI_1	CNR	Votos Nulos	Votación Total
	1,455	1,933	12	3	69			236				0	92	3,800

1	44	Loma Bonita	333	B	500		39	151	2	4	129	1	3		20		0		4		0	10	363	72.60%
2	44	Loma Bonita	333	C01	499		56	150	3	2	121	1	1		13		0		5		0	11	363	72.75%
3	44	Loma Bonita	334	B	448		68	103	6	9	73	1	5		36		2		5		0	10	318	70.98%
4	44	Loma Bonita	334	C01	447		55	98	2	12	79	1	3		22		0		3		0	16	291	65.10%
5	44	Loma Bonita	335	B	525		78	101	5	9	101	3	3		26		0		4		0	14	344	65.52%
6	44	Loma Bonita	335	C01	524		50	112	1	7	98	0	3		31		1		4		0	11	318	60.69%
7	44	Loma Bonita	336	B	412		64	98	4	3	84	0	1		32		0		0		0	6	292	70.87%
8	44	Loma Bonita	336	C01	411		53	106	2	4	75	1	1		16		1		2		0	6	267	64.96%
9	44	Loma Bonita	337	B	413		74	63	2	2	98	0	16		11		0		2		0	8	276	66.83%
10	44	Loma Bonita	337	C01	413		64	75	4	5	92	0	4		18		2		1		0	9	274	66.34%
11	44	Loma Bonita	338	B	474		43	90	4	6	135	2	3		30		2		1		0	11	327	68.99%
12	44	Loma Bonita	338	C01	473		61	95	2	4	116	4	3		27		4		1		0	9	326	68.92%
13	44	Loma Bonita	339	B	478		56	110	7	11	108	0	2		27		2		5		0	8	336	70.29%
14	44	Loma Bonita	339	C01	477		48	90	5	10	125	3	5		27		0		0		0	16	329	68.97%

No	Cve	Municipio	Sección	Tipo Casilla	Lista Nominal	PAN	PRI	PRD	PVEM	PT	MC	PUP	NA	PSD	MORENA	ES	PRS	PAN PRD	PRI PVEM	CI_1	CNR	Votos Nulos	Votación Total	Participación
15	44	Loma Bonita	340	B	380		35	82	5	12	77	3	4		47		0		0		0	9	274	72.11%
16	44	Loma Bonita	340	C01	380		42	79	3	13	79	3	3		33		1		1		0	12	269	70.79%
17	44	Loma Bonita	341	B	558		38	105	3	13	110	2	14		72		4		1		0	9	371	66.49%
18	44	Loma Bonita	341	C01	557		55	116	5	9	87	3	7		42		0		2		0	16	342	61.40%
19	44	Loma Bonita	341	C02	557		43	165	1	11	90	3	5		47		2		0		0	9	376	67.50%
20	44	Loma Bonita	342	B	482		44	77	1	5	116	3	2		43		0		3		0	11	305	63.28%
21	44	Loma Bonita	342	C01	481		57	73	4	5	113	1	2		44		1		5		0	6	311	64.66%
22	44	Loma Bonita	343	B	380		47	68	3	5	99	1	4		28		1		1		0	3	260	68.42%
23	44	Loma Bonita	343	C01	379		57	69	7	5	73	2	6		25		1		1		0	5	251	66.23%
24	44	Loma Bonita	344	B	651		112	104	9	4	136	1	12		43		4		2		0	10	437	67.13%
25	44	Loma Bonita	344	S01			10	7	1	5	12	0	1		7		2		0		0	0	45	
26	44	Loma Bonita	345	B	492		41	113	3	2	108	4	4		33		0		1		0	9	318	64.63%
27	44	Loma Bonita	345	C01	492		46	118	1	5	111	0	3		31		0		0		0	9	324	65.85%
28	44	Loma Bonita	346	B	560		71	122	6	7	142	2	3		34		3		1		0	4	395	70.54%
29	44	Loma Bonita	347	B	624		38	134	3	3	156	5	2		35		1		1		0	19	397	63.62%
30	44	Loma Bonita	347	C01	624		51	129	1	6	145	6	5		37		2		0		0	15	397	63.62%
31	44	Loma Bonita	348	B	477		50	82	0	5	101	1	3		35		1		4		0	11	293	61.43%
32	44	Loma Bonita	348	C01	477		70	85	5	4	108	1	6		26		0		3		0	6	314	65.83%
33	44	Loma Bonita	349	B	447		55	46	2	3	112	1	8		53		3		0		1	7	291	65.10%
34	44	Loma Bonita	350	B	581		40	139	4	7	120	1	4		56		4		2		0	10	387	66.61%
35	44	Loma Bonita	350	C01	580		46	150	2	10	97	2	5		52		8		3		0	7	382	65.86%
36	44	Loma Bonita	351	B	611		48	93	3	8	131	1	9		91		1		0		0	9	394	64.48%
37	44	Loma Bonita	351	C01	610		57	96	6	11	104	3	6		88		3		2		0	11	387	63.44%
38	44	Loma Bonita	352	B	486		34	90	8	5	120	1	5		57		1		0		0	4	325	66.87%
39	44	Loma Bonita	352	C01	485		54	102	6	4	114	1	2		43		0		3		0	5	334	68.87%
40	44	Loma Bonita	353	B	714		46	189	4	6	122	2	6		59		1		1		0	17	453	63.45%
41	44	Loma Bonita	354	B	520		42	93	8	9	114	1	3		58		1		2		0	8	339	65.19%
42	44	Loma Bonita	354	C01	520		41	95	6	6	117	4	6		66		3		0		0	8	352	67.69%
43	44	Loma Bonita	355	B	405		24	105	3	6	85	5	2		40		2		0		0	13	285	70.37%
44	44	Loma Bonita	355	C01	404		31	87	1	7	73	2	1		41		0		4		0	7	254	62.87%
45	44	Loma Bonita	356	B	412		35	93	2	7	66	0	2		36		0		0		0	14	255	61.89%
46	44	Loma Bonita	356	C01	411		41	111	5	5	78	0	6		32		0		1		0	4	283	68.86%
47	44	Loma Bonita	357	B	529		38	77	2	108	63	0	1		21		0		2		0	12	324	61.25%
48	44	Loma Bonita	357	C01	528		55	40	3	112	72	2	1		21		1		2		0	11	320	60.61%
49	44	Loma Bonita	358	B	472		80	119	7	17	53	0	4		29		0		0		0	12	321	68.01%
50	44	Loma Bonita	359	B	402		24	150	2	19	72	1	0		13		1		0		0	17	299	74.38%
51	44	Loma Bonita	359	C01	401		30	141	1	16	73	2	4		31		0		0		0	7	305	76.06%
52	44	Loma Bonita	360	B	695		93	130	5	51	115	4	6		94		3		2		0	17	520	74.82%

No	Cve	Municipio	Sección	Tipo Casilla	Lista Nominal	PAN	PRI	PRD	PVEM	PT	MC	PUP	NA	PSD	MORENA	ES	PRS	PAN PRD	PRI PVEM	CI_1	CNR	Votos Nulos	Votación Total	Participación
53	44	Loma Bonita	360	C01	694		105	148	13	54	103	1	6		54		0		1		0	16	501	72.19%
54	44	Loma Bonita	361	B	418		32	54	5	39	69	0	7		47		4		1		0	10	268	64.11%
55	44	Loma Bonita	361	E01	369		47	84	3	12	58	1	2		16		1		1		0	8	233	63.14%
56	44	Loma Bonita	362	B	571		125	100	11	1	92	2	3		56		0		2		0	13	405	70.93%
57	44	Loma Bonita	362	E01	318		62	68	0	8	12	1	4		37		1		1		0	8	202	63.52%
58	44	Loma Bonita	363	B	580		110	181	1	2	107	1	0		13		0		2		0	4	421	72.59%
59	44	Loma Bonita	364	B	348		27	86	3	19	80	3	5		4		2		0		0	9	238	68.39%
			32	59	28,556		3,138	6,037	226	759	5,719	100	247	0	2,206	0	77	0	95		1	576	19,181	67.17%

Distribución de votos a partidos políticos y candidatos independientes en su caso						PAN	PRI	PRD	PVEM	PT	MC	PUP	NA	PSD	MORENA	ES	PRS	CI_1	CNR	Votos Nulos	Votación Total
							3,186	6,037	273	759	5,719	100	247		2,206		77		1	576	19,181

Votación total emitida para los candidatos de las coaliciones, partidos políticos y candidatos independientes en su caso.						PAN	COALICIÓN PRI-PVEM	PRD	PT	MC	PUP	NA	PSD	MORENA	ES	PRS	CI_1	CNR	Votos Nulos	Votación Total
							3,459	6,037	759	5,719	100	247		2,206		77		1	576	19,181

1	131	San Felipe Jalapa de Díaz	851	B	728	1	257	77	0	7	0	10	0	6	267		3	0	1		0	3	632	86.81%
2	131	San Felipe Jalapa de Díaz	851	C01	727	0	226	106	0	6	0	3	0	2	282		0	0	1		0	5	631	86.80%
3	131	San Felipe Jalapa de Díaz	852	B	657	0	206	37	1	3	3	16	2	1	271		2	0	0		0	8	550	83.71%
4	131	San Felipe Jalapa de Díaz	852	C01	657	0	228	41	2	4	2	4	6	3	249		2	0	1		0	6	548	83.41%
5	131	San Felipe Jalapa de Díaz	853	B	583	1	167	59	1	2	2	13	2	2	218		2	0	2		0	15	486	83.36%
6	131	San Felipe Jalapa de Díaz	853	C01	583	1	191	64	0	2	1	6	1	2	224		3	0	0		0	3	498	85.42%
7	131	San Felipe Jalapa de Díaz	853	E01	686	2	205	40	2	2	2	9	5	4	318		1	3	1		0	7	601	87.61%
8	131	San Felipe Jalapa de Díaz	854	B	651	1	219	18	1	8	11	3	2	6	256		0	0	1		0	6	532	81.72%
9	131	San Felipe Jalapa de Díaz	854	C01	650	1	195	24	1	11	0	4	7	2	273		5	0	0		0	5	528	81.23%
10	131	San Felipe Jalapa de Díaz	854	C02	650	3	235	24	0	11	1	3	3	1	236		3	0	0		0	11	531	81.69%
11	131	San Felipe Jalapa de Díaz	854	E01	324	0	135	21	0	0	0	2	1	1	125		0	0	0		0	2	287	88.58%
12	131	San Felipe Jalapa de Díaz	855	B	452	0	167	89	0	0	1	5	0	3	116		0	0	0		0	3	384	84.96%
13	131	San Felipe Jalapa de Díaz	855	C01	451	1	174	78	1	0	2	7	0	0	134		1	1	1		0	0	400	88.69%
14	131	San Felipe Jalapa de Díaz	856	B	644	0	190	68	0	3	2	16	3	5	281		1	0	0		0	7	576	89.44%
15	131	San Felipe Jalapa de Díaz	856	C01	644	0	197	72	1	4	6	26	0	4	257		2	0	0		0	1	570	88.51%
16	131	San Felipe Jalapa de Díaz	856	E01	597	0	253	36	0	0	2	0	1	2	235		1	0	0		0	1	531	88.94%
17	131	San Felipe Jalapa de Díaz	856	E02	552	0	250	28	1	3	1	0	2	2	199		0	1	0		0	5	492	89.13%
18	131	San Felipe Jalapa de Díaz	857	B	505	0	209	65	2	6	2	18	6	0	118		2	2	1		0	9	440	87.13%
19	131	San Felipe Jalapa de Díaz	857	C01	505	0	181	0	0	2	1	17	5	3	133		2	0	70		0	4	418	82.77%

No	Cve	Municipio	Sección	Tipo Casilla	Lista Nominal	PAN	PRI	PRD	PVEM	PT	MC	PUP	NA	PSD	MORENA	ES	PRS	PAN PRD	PRI PVEM	CI_1	CNR	Votos Nulos	Votación Total	Participación
20	131	San Felipe Jalapa de Díaz	857	E01	491	2	177	81	0	3	0	18	0	2	134		2	3	1		0	6	429	87.37%
21	131	San Felipe Jalapa de Díaz	857	E02	343	1	122	44	0	3	0	4	2	1	142		0	0	1		0	5	325	94.75%
22	131	San Felipe Jalapa de Díaz	857	E03	442	0	112	55	1	2	2	0	2	3	198		0	0	1		0	5	381	86.20%
23	131	San Felipe Jalapa de Díaz	858	B	490	0	190	22	1	2	3	2	1	1	199		0	0	0		0	7	428	87.35%
24	131	San Felipe Jalapa de Díaz	858	C01	490	0	214	46	0	0	1	3	1	0	173		0	0	0		0	1	439	89.59%
25	131	San Felipe Jalapa de Díaz	858	E01	497	0	194	34	1	1	1	2	4	1	163		1	0	0		0	4	406	81.69%
26	131	San Felipe Jalapa de Díaz	858	E01C01	496	0	207	39	0	0	0	1	1	0	137		1	0	0		0	3	389	78.43%
27	131	San Felipe Jalapa de Díaz	859	B	488	0	179	34	1	0	0	5	3	2	190		1	0	0		0	2	417	85.45%
28	131	San Felipe Jalapa de Díaz	859	C01	487	3	174	41	0	1	1	2	1	1	201		0	3	1		0	1	430	88.30%
29	131	San Felipe Jalapa de Díaz	860	B	590	0	108	128	2	1	0	35	2	5	211		5	1	1		0	9	508	86.10%
30	131	San Felipe Jalapa de Díaz	861	B	591	3	223	39	0	1	1	8	2	4	216		0	0	0		0	2	499	84.43%
31	131	San Felipe Jalapa de Díaz	861	C01	590	0	222	39	1	1	1	0	4	6	233		0	0	0		0	5	512	86.78%
32	131	San Felipe Jalapa de Díaz	861	E01	671	1	256	13	1	0	2	6	3	3	309		4	0	0		0	2	600	89.42%
33	131	San Felipe Jalapa de Díaz	861	E02	380	0	137	27	1	0	0	1	3	1	173		2	5	13		0	2	365	96.05%
			11	33	18,292	21	6,400	1,589	22	89	51	249	75	79	6,871		46	19	97		0	155	15,763	86.17%

Distribución de votos a partidos políticos y candidatos independientes en su caso	PAN	PRI	PRD	PVEM	PT	MC	PUP	NA	PSD	MORENA	ES	PRS	CI_1	CNR	Votos Nulos	Votación Total
	30	6,449	1,599	70	89	51	249	75	79	6,871		46		0	155	15,763

Votación total emitida para los candidatos de las coaliciones, partidos políticos y candidatos independientes en su caso.	COALICIÓN CREO	COALICIÓN PRI-PVEM	PT	MC	PUP	NA	PSD	MORENA	ES	PRS	CI_1	CNR	Votos Nulos	Votación Total
	1,629	6,519	89	51	249	75	79	6,871		46		0	155	15,763

1	133	San Felipe Usila	866	B	684	16	285	2	1	17		85		1	166				1		0	5	579	84.65%
2	133	San Felipe Usila	866	C01	683	29	286	1	0	8		75		3	184				0		0	4	590	86.38%
3	133	San Felipe Usila	866	C02	683	18	276	3	4	7		136		2	151				1		0	5	603	88.29%
4	133	San Felipe Usila	867	B	640	9	261	0	2	16		117		0	137				1		0	6	549	85.78%
5	133	San Felipe Usila	867	C01	639	12	277	1	0	16		94		2	134				1		0	7	544	85.13%
6	133	San Felipe Usila	867	C02	639	10	244	1	1	5		91		1	160				3		0	8	524	82.00%
7	133	San Felipe Usila	867	C03	639	12	309	1	1	7		88		1	135				0		0	4	558	87.32%
8	133	San Felipe Usila	868	B	592	9	212	1	5	5		113		2	160				2		0	2	511	86.32%
9	133	San Felipe Usila	868	C01	591	17	242	3	0	4		100		0	156				2		0	2	526	89.00%
10	133	San Felipe Usila	868	E01	516	16	230	0	1	0		35		1	152				2		0	2	439	85.08%
11	133	San Felipe Usila	868	E02	352	17	133	1	0	2		67		0	60				0		0	5	285	80.97%
12	133	San Felipe Usila	869	B	657	14	287	1	2	5		67		1	186				0		0	3	566	86.15%
13	133	San Felipe Usila	869	C01	656	23	239	1	2	4		90		6	184				2		0	5	556	84.76%

No	Cve	Municipio	Sección	Tipo Casilla	Lista Nominal	PAN	PRI	PRD	PVEM	PT	MC	PUP	NA	PSD	MORENA	ES	PRS	PAN PRD	PRI PVEM	CI_1	CNR	Votos Nulos	Votación Total	Participación
14	133	San Felipe Usila	870	B	452	90	173	6	0	4		8		1	115				0		0	2	399	88.27%
			5	14	8,423	292	3,454	22	19	100		1,166		21	2,080				15		0	60	7,229	85.82%

Distribución de votos a partidos políticos y candidatos independientes en su caso						PAN	PRI	PRD	PVEM	PT	MC	PUP	NA	PSD	MORENA	ES	PRS	CI_1	CNR	Votos Nulos	Votación Total
						292	3,462	22	26	100		1,166		21	2,080				0	60	7,229

Votación total emitida para los candidatos de las coaliciones, partidos políticos y candidatos independientes en su caso.						COALICIÓN CREO	COALICIÓN PRI-PVEM	PT	MC	PUP	NA	PSD	MORENA	ES	PRS	CI_1	CNR	Votos Nulos	Votación Total
						314	3,488	100	0	1,166		21	2,080				0	60	7,229

1	164	San José Chiltepec	943	B	638	7	166	52	7	15	68		5	3	137			5	5		0	13	483	75.71%
2	164	San José Chiltepec	943	C01	637	12	140	65	2	23	99		0	0	127			6	0		0	29	503	78.96%
3	164	San José Chiltepec	943	C02	637	9	131	48	8	14	87		5	1	139			4	4		0	18	468	73.47%
4	164	San José Chiltepec	944	B	545	12	153	19	5	14	67		10	2	150			3	4		0	11	450	82.57%
5	164	San José Chiltepec	944	C01	545	6	148	21	5	15	53		4	5	166			0	7		0	14	444	81.47%
6	164	San José Chiltepec	944	E01	539	4	91	35	5	11	75		4	8	160			4	1		0	17	415	76.99%
7	164	San José Chiltepec	945	B	386	1	139	14	3	22	20		3	4	95			0	0		0	5	306	79.27%
8	164	San José Chiltepec	945	C01	386	2	121	24	6	16	32		3	3	86			0	4		0	10	307	79.53%
9	164	San José Chiltepec	946	B	590	15	164	90	16	14	30		1	3	125			2	6		0	7	473	80.17%
10	164	San José Chiltepec	946	C01	589	9	156	89	9	25	34		3	0	110			2	3		0	12	452	76.74%
11	164	San José Chiltepec	946	E01	371	4	56	55	2	2	59		1	4	90			4	0		1	29	307	82.75%
12	164	San José Chiltepec	947	B	596	18	173	30	5	74	61		2	1	106			4	11		0	9	494	82.89%
13	164	San José Chiltepec	947	C01	596	23	168	13	3	50	89		1	2	102			3	0		0	32	486	81.54%
14	164	San José Chiltepec	948	B	612	6	206	23	13	7	38		3	1	170			3	3		1	8	482	78.76%
15	164	San José Chiltepec	948	C01	612	7	229	19	14	12	44		4	2	142			2	3		1	8	487	79.58%
			6	15	8,279	135	2,241	597	103	314	856		49	39	1,905			42	51		3	222	6,557	79.20%

Distribución de votos a partidos políticos y candidatos independientes en su caso						PAN	PRI	PRD	PVEM	PT	MC	PUP	NA	PSD	MORENA	ES	PRS	CI_1	CNR	Votos Nulos	Votación Total
						156	2,267	618	128	314	856		49	39	1,905				3	222	6,557

Votación total emitida para los candidatos de las coaliciones, partidos políticos y candidatos independientes en su caso.						COALICIÓN CREO	COALICIÓN PRI-PVEM	PT	MC	PUP	NA	PSD	MORENA	ES	PRS	CI_1	CNR	Votos Nulos	Votación Total
						774	2,395	314	856		49	39	1,905				3	222	6,557

	181	San Juan Bautista Tlacoatzintepec	1009	B	486		4		74	1		2	30	8	80				1		0	2	202	41.56%
	181	San Juan Bautista Tlacoatzintepec	1009	C01	485		5		54	0		26	54	81	124				5		0	9	358	73.81%

No	Cve	Municipio	Sección	Tipo Casilla	Lista Nominal	PAN	PRI	PRD	PVEM	PT	MC	PUP	NA	PSD	MORENA	ES	PRS	PAN PRD	PRI PVEM	CI_1	CNR	Votos Nulos	Votación Total	Participación
	181	San Juan Bautista Tlacoatzintepec	1009	E01	241		21		87	2		2	111	42	153				1		0	3	422	175.10%
	181	San Juan Bautista Tlacoatzintepec	1009	E02	416		30		82	1		0	97	79	123				1		0	6	419	100.72%
			1	4	1,628		60		297	4		30	292	210	480				8		0	20	1,401	86.06%

Distribución de votos a partidos políticos y candidatos independientes en su caso						PAN	PRI	PRD	PVEM	PT	MC	PUP	NA	PSD	MORENA	ES	PRS	CI_1	CNR	Votos Nulos	Votación Total
							64		301	4		30	292	210	480				0	20	1,401

Votación total emitida para los candidatos de las coaliciones, partidos políticos y candidatos independientes en su caso.						COALICION CREO	COALICION PRI-PVEM	PT	MC	PUP	NA	PSD	MORENA	ES	PRS	CI_1	CNR	Votos Nulos	Votación Total
							365	4		30	292	210	480				0	20	1,401

1	232	San Lucas Ojitlán	1254	B	428	99	37	15	1		71		5	4	99			5	1		0	4	341	79.67%
2	232	San Lucas Ojitlán	1254	C01	428	82	37	13	1		76		1	5	101			9	0		0	13	338	78.97%
3	232	San Lucas Ojitlán	1255	B	666	163	51	18	2		84		3	14	154			16	2		0	7	514	77.18%
4	232	San Lucas Ojitlán	1255	C01	665	150	69	22	2		79		0	12	169			11	3		0	5	522	78.50%
5	232	San Lucas Ojitlán	1256	B	610	130	60	6	0		79		5	35	145			6	2		0	6	474	77.70%
6	232	San Lucas Ojitlán	1256	C01	609	105	81	5	1		83		0	25	145			7	3		0	5	460	75.53%
7	232	San Lucas Ojitlán	1257	B	503	95	35	10	3		108		5	19	115			4	1		0	8	403	80.12%
8	232	San Lucas Ojitlán	1257	C01	503	82	47	19	2		125		1	17	85			3	1		0	13	395	78.53%
9	232	San Lucas Ojitlán	1258	B	670	216	24	18	8		102		3	14	151			8	1		0	15	560	83.58%
10	232	San Lucas Ojitlán	1258	C01	669	240	23	20	2		79		6	11	139			10	0		0	12	542	81.02%
11	232	San Lucas Ojitlán	1259	B	530	81	55	36	1		80		4	12	178			3	1		7	3	461	86.98%
12	232	San Lucas Ojitlán	1259	C01	529	68	71	33	0		69		2	4	173			1	0		0	7	428	80.91%
13	232	San Lucas Ojitlán	1259	C02	529	66	51	43	0		77		1	9	175			2	1		0	4	429	81.10%
14	232	San Lucas Ojitlán	1259	E01	553	239	32	4	0		21		2	6	174			4	0		0	7	489	88.43%
15	232	San Lucas Ojitlán	1260	B	625	209	40	10	0		90		3	2	141			12	2		0	11	520	83.20%
16	232	San Lucas Ojitlán	1260	C01	625	182	70	8	2		68		3	4	171			9	0		0	10	527	84.32%
17	232	San Lucas Ojitlán	1261	B	695	200	96	23	2		58		2	9	169			1	2		0	7	569	81.87%
18	232	San Lucas Ojitlán	1261	C01	695	203	49	36	3		85		2	9	161			6	1		0	11	566	81.44%
19	232	San Lucas Ojitlán	1262	B	397	59	71	25	1		76		2	9	78			0	0		0	4	325	81.86%
20	232	San Lucas Ojitlán	1262	C01	396	89	43	10	2		75		6	6	93			1	0		0	8	333	84.09%
21	232	San Lucas Ojitlán	1263	B	599	166	13	80	2		71		3	4	133			0	0		0	5	477	79.63%
22	232	San Lucas Ojitlán	1263	E01	428	42	79	22	0		55		1	8	149			2	1		0	5	364	85.05%
23	232	San Lucas Ojitlán	1263	E02	434	83	29	34	3		59		3	2	147			0	0		0	8	368	84.79%
24	232	San Lucas Ojitlán	1264	B	587	108	50	14	3		113		3	2	183			0	0		0	4	480	81.77%
25	232	San Lucas Ojitlán	1264	C01	587	74	30	7	2		138		9	5	223			2	1		0	9	500	85.18%
26	232	San Lucas Ojitlán	1265	B	502	153	18	7	1		57		2	6	129			12	0		0	3	388	77.29%

No	Cve	Municipio	Sección	Tipo Casilla	Lista Nominal	PAN	PRI	PRD	PVEM	PT	MC	PUP	NA	PSD	MORENA	ES	PRS	PAN PRD	PRI PVEM	CI_1	CNR	Votos Nulos	Votación Total	Participación
27	232	San Lucas Ojitlán	1265	E01	279	97	19	0	0		5		0	0	115			7	0		0	0	243	87.10%
			12	27	14741	3481	1280	538	44		2083		77	253	3895			141	23		7	194	12016	81.51%

Distribución de votos a partidos políticos y candidatos independientes en su caso						PAN	PRI	PRD	PVEM	PT	MC	PUP	NA	PSD	MORENA	ES	PRS	CI_1	CNR	Votos Nulos	Votación Total
						3,552	1,292	608	55		2,083		77	253	3,895				7	194	12,016

Votación total emitida para los candidatos de las coaliciones, partidos políticos y candidatos independientes en su caso.						COALICIÓN CREO	COALICIÓN PRI-PVEM	PT	MC	PUP	NA	PSD	MORENA	ES	PRS	CI_1	CNR	Votos Nulos	Votación Total
						4,160	1,347		2,083		77	253	3,895				7	194	12,016

1	418	Santa María Jacatepec	1860	B	618	14	55	138	0	140	0		2	4	10			11		85	0	13	472	76.38%
2	418	Santa María Jacatepec	1860	C01	618	10	62	111	1	180	0		1	5	9			7		95	0	14	495	80.10%
3	418	Santa María Jacatepec	1860	C02	617	12	42	150	2	135	0		2	1	11			7		109	0	12	483	78.28%
4	418	Santa María Jacatepec	1860	E01	639	8	129	159	0	152	0		1	4	9			13		40	0	7	522	81.69%
5	418	Santa María Jacatepec	1861	B	537	22	30	88	1	87	1		2	3	13			6		145	0	16	414	77.09%
6	418	Santa María Jacatepec	1861	E01	503	21	57	172	0	92	0		1	0	2			10		26	0	11	392	77.93%
7	418	Santa María Jacatepec	1862	B	592	12	64	126	0	155	5		0	3	7			7		54	0	20	453	76.52%
8	418	Santa María Jacatepec	1862	C01	591	12	96	142	2	131	2		1	7	2			3		45	0	15	458	77.50%
9	418	Santa María Jacatepec	1863	B	334	16	42	83	2	85	0		2	1	2			7		16	0	7	263	78.74%
10	418	Santa María Jacatepec	1864	B	555	6	48	114	0	73	0		0	1	77			10		90	0	5	424	76.40%
11	418	Santa María Jacatepec	1864	C01	555	5	42	151	2	67	0		1	4	80			1		68	0	11	432	77.84%
12	418	Santa María Jacatepec	1865	B	388	16	34	80	0	57	2		1	1	12			13		64	0	11	291	75.00%
13	418	Santa María Jacatepec	1865	C01	388	10	47	87	0	62	0		2	5	8			5		61	0	8	295	76.03%
			6	13	6,935	164	748	1,601	10	1,416	10		16	39	242			100		898	0	150	5,394	77.78%

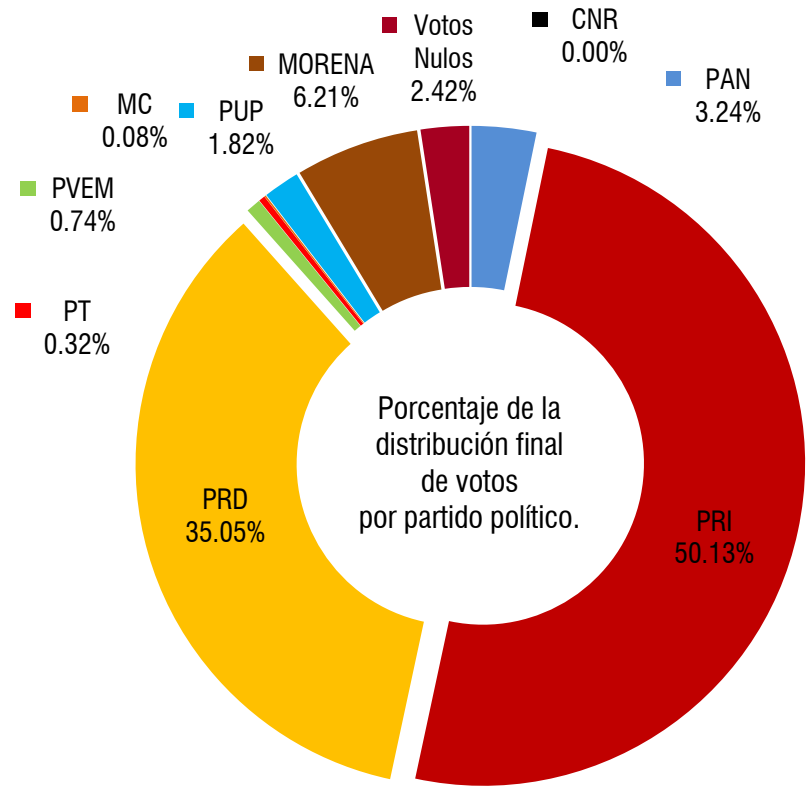
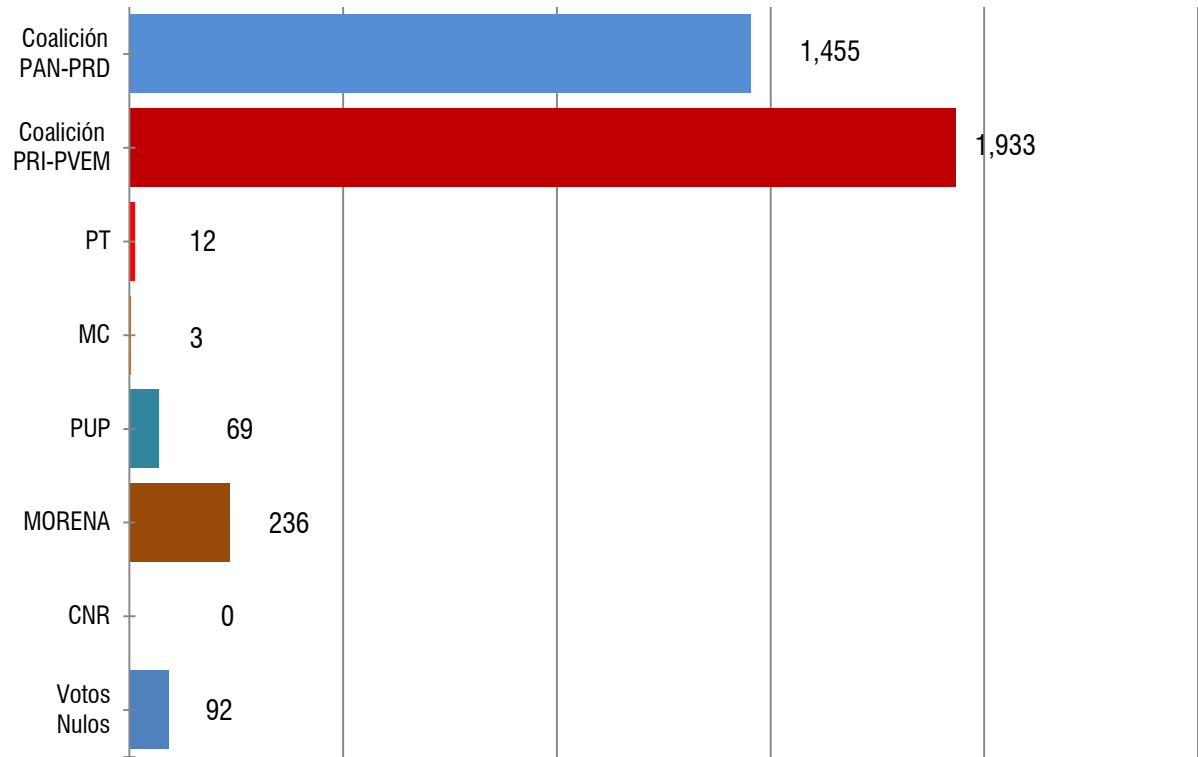
Distribución de votos a partidos políticos y candidatos independientes en su caso						PAN	PRI	PRD	PVEM	PT	MC	PUP	NA	PSD	MORENA	ES	PRS	CI_1	CNR	Votos Nulos	Votación Total
						214	748	1,651	10	1,416	10		16	39	242			898	0	150	5,394

Votación total emitida para los candidatos de las coaliciones, partidos políticos y candidatos independientes en su caso.						COALICIÓN CREO	PRI	PVEM	PT	MC	PUP	NA	PSD	MORENA	ES	PRS	CI_1	CNR	Votos Nulos	Votación Total
						1,865	748	10	1,416	10		16	39	242			898	0	150	5,394

Candidato Independiente: **Gadiel Rogelio Rodríguez Gómez**

Municipio: **Ayotzintepec**

Lista Nominal: 4,787
Votación Total Emitida: 3,800
% de participación: 79.38%



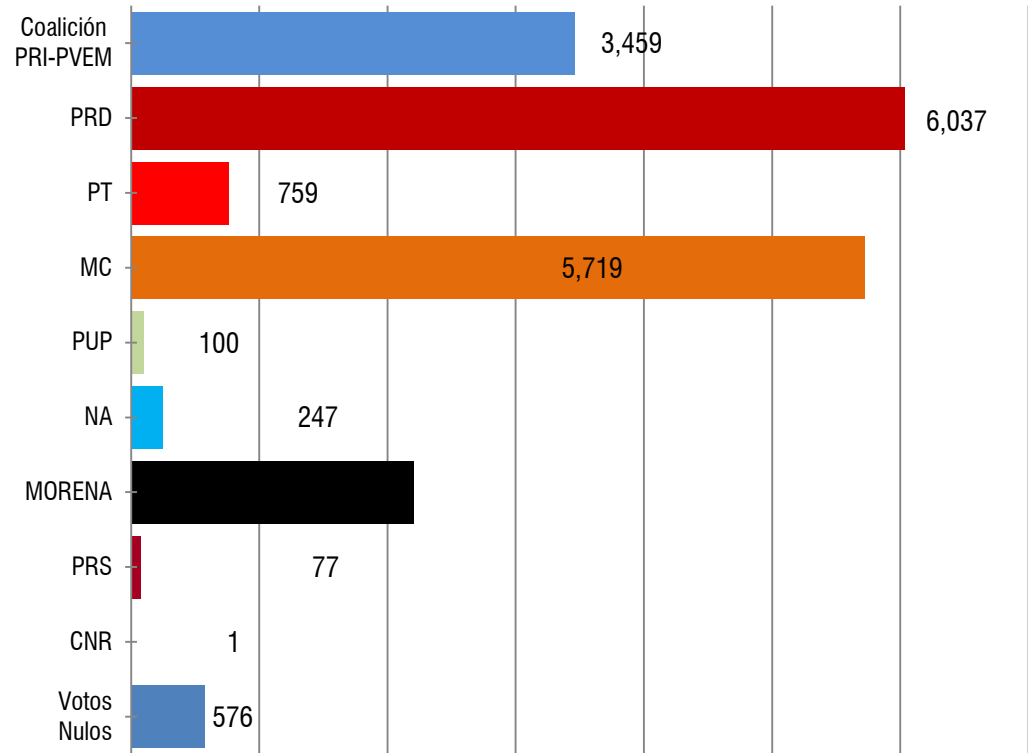
Votación total emitida para los candidatos de las coaliciones y los partidos políticos.
CREO. (PAN-PRD) Coalición Con Rumbo y Estabilidad por Oaxaca.

Distribución final de votos a Partidos Políticos	PAN	PRI	PRD	PVEM	PT	MC	PUP	MORENA	CNR	Votos Nulos	Votación Total
	123	1,905	1,332	28	12	3	69	236	0	92	3,800

Votación total emitida para los candidatos de las coaliciones y los partidos políticos	Coalición PAN-PRD	Coalición PRI-PVEM	PT	MC	PUP	MORENA	CNR	Votos Nulos	Votación Total
	1,455	1,933	12	3	69	236	0	92	3,800
	38.29%	50.87%	0.32%	0.08%	1.82%	6.21%	0.00%	2.42%	

Municipio: **Loma Bonita**

Lista Nominal: 103,807
Votación Total Emitida: 77,363
% de participación: 74.53%

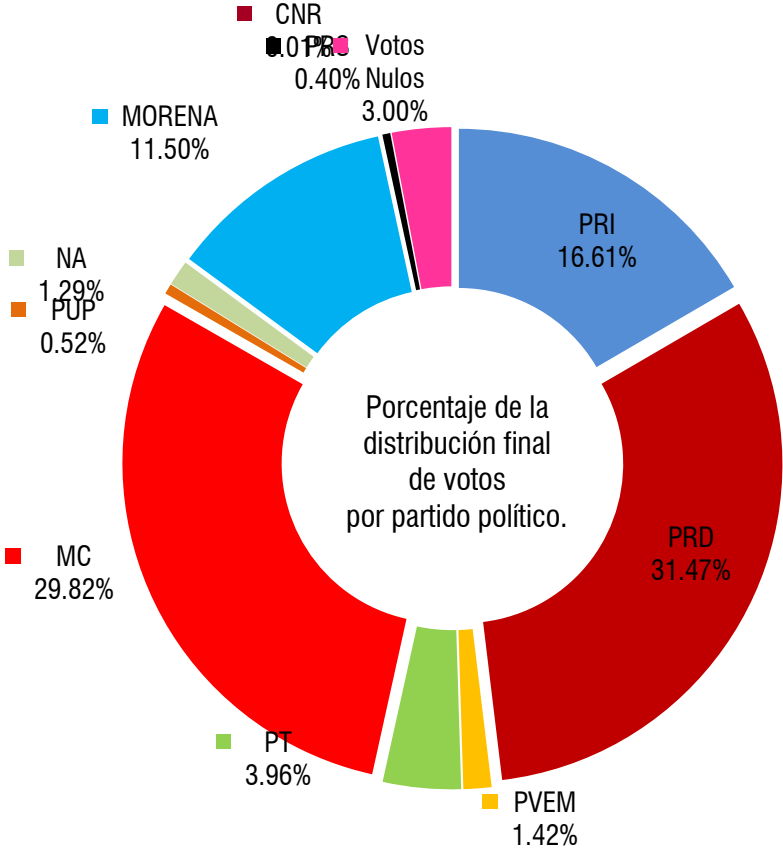


Votación total emitida para los candidatos de las coaliciones y los partidos políticos.
CREO. Coalición Con Rumbo y Estabilidad por Oaxaca.

Distribución final de votos a Partidos Políticos	PRI	PRD	PVEM	PT	MC	PUP	NA	MORENA	PRS	CNR	Votos Nulos	Votación Total
	3,186	6,037	273	759	5,719	100	247	2,206	77	1	576	19,181

Votación total emitida para los candidatos de las coaliciones y los partidos políticos	Coalición PRI-PVEM	PRD	PT	MC	PUP	NA	MORENA	PRS	CNR	Votos Nulos	Votación Total
	3,459	6,037	759	5,719	100	247	2,206	77	1	576	19,181
	18.03%	31.47%	3.96%	29.82%	0.52%	1.29%	11.50%	0.40%	0.01%	3.00%	

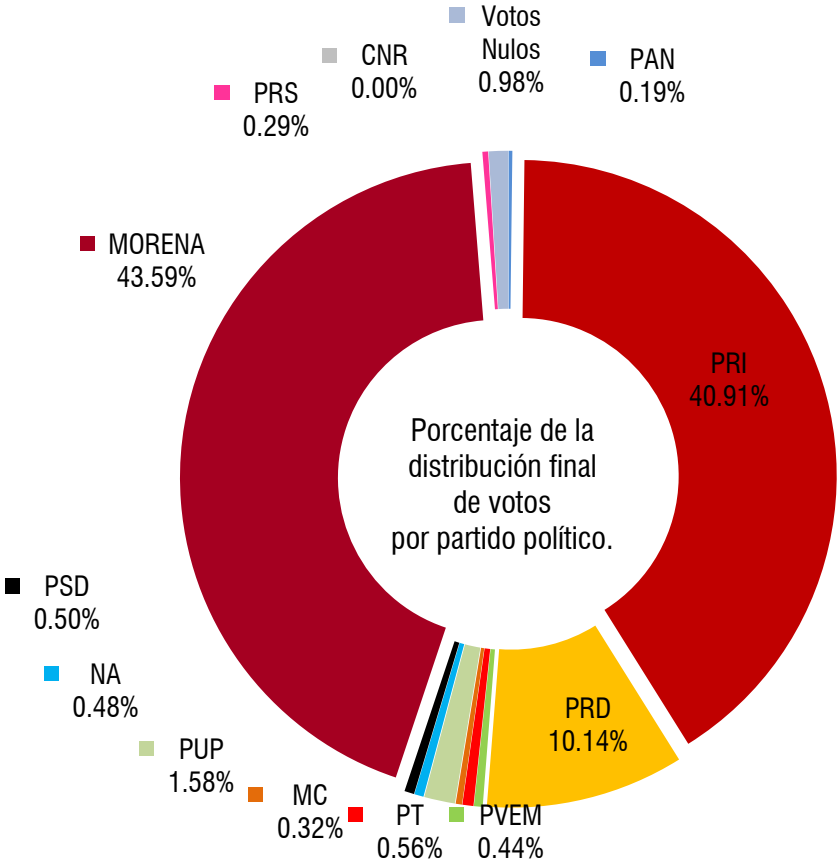
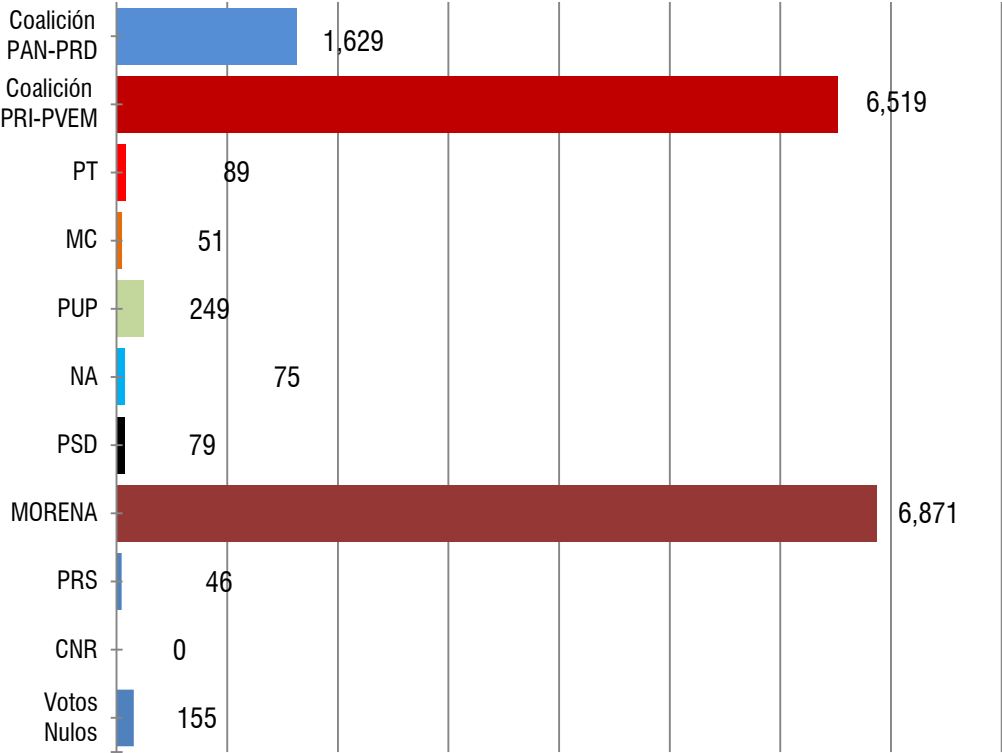
Instituto Estatal Electoral y de Participación Ciudadana de Oaxaca
Elección de Concejales a los Ayuntamientos. Proceso Electoral Ordinario 2015-2016
03 Distrito Electoral Local **Loma Bonita**



Municipio: **San Felipe Jalapa de Díaz**

Lista Nominal: 18,292
Votación Total Emitida: 15,763
% de participación: 86.17%

Instituto Estatal Electoral y de Participación Ciudadana de Oaxaca
Elección de Concejales a los Ayuntamientos. Proceso Electoral Ordinario 2015-2016
03 Distrito Electoral Local Loma Bonita



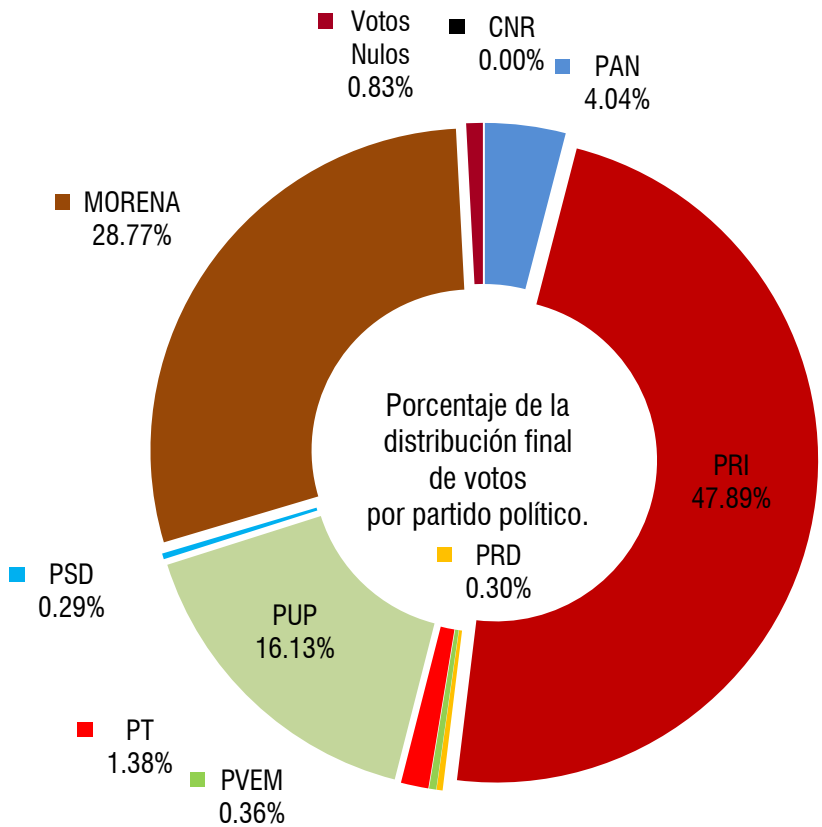
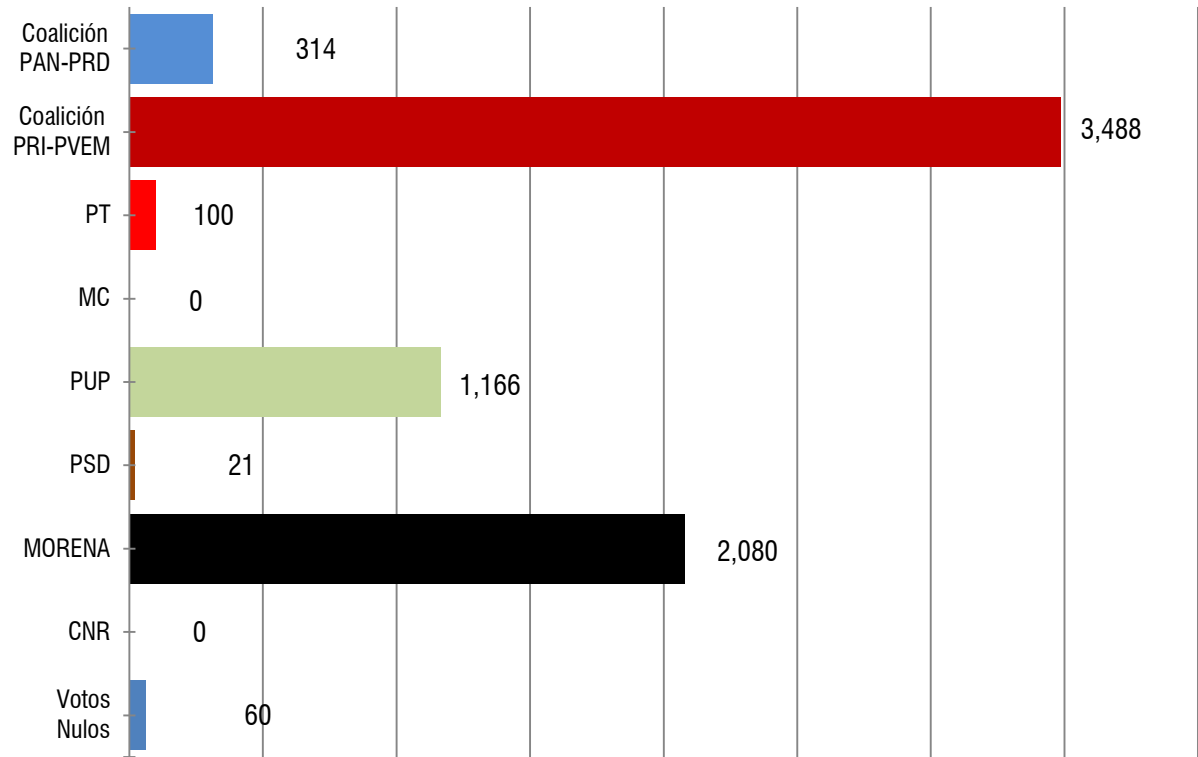
Votación total emitida para los candidatos de las coaliciones y los partidos políticos.
CREO. (PAN-PRD) Coalición Con Rumbo y Estabilidad por Oaxaca.

Distribución final de votos a Partidos Políticos	PAN	PRI	PRD	PVEM	PT	MC	PUP	NA	PSD	MORENA	PRS	CNR	Votos Nulos	Votación Total
	30	6,449	1,599	70	89	51	249	75	79	6,871	46	0	155	15,763

Votación total emitida para los candidatos de las coaliciones y los partidos políticos	Coalición PAN-PRD	Coalición PRI-PVEM	PT	MC	PUP	NA	PSD	MORENA	PRS	CNR	Votos Nulos	Votación Total
	1,629	6,519	89	51	249	75	79	6,871	46	0	155	15,763
	10.33%	41.36%	0.56%	0.32%	1.58%	0.48%	0.50%	43.59%	0.29%	0.00%	0.98%	

Municipio: **San Felipe Usila**

Lista Nominal: 4,787
Votación Total Emitida: 3,800
% de participación: 79.38%



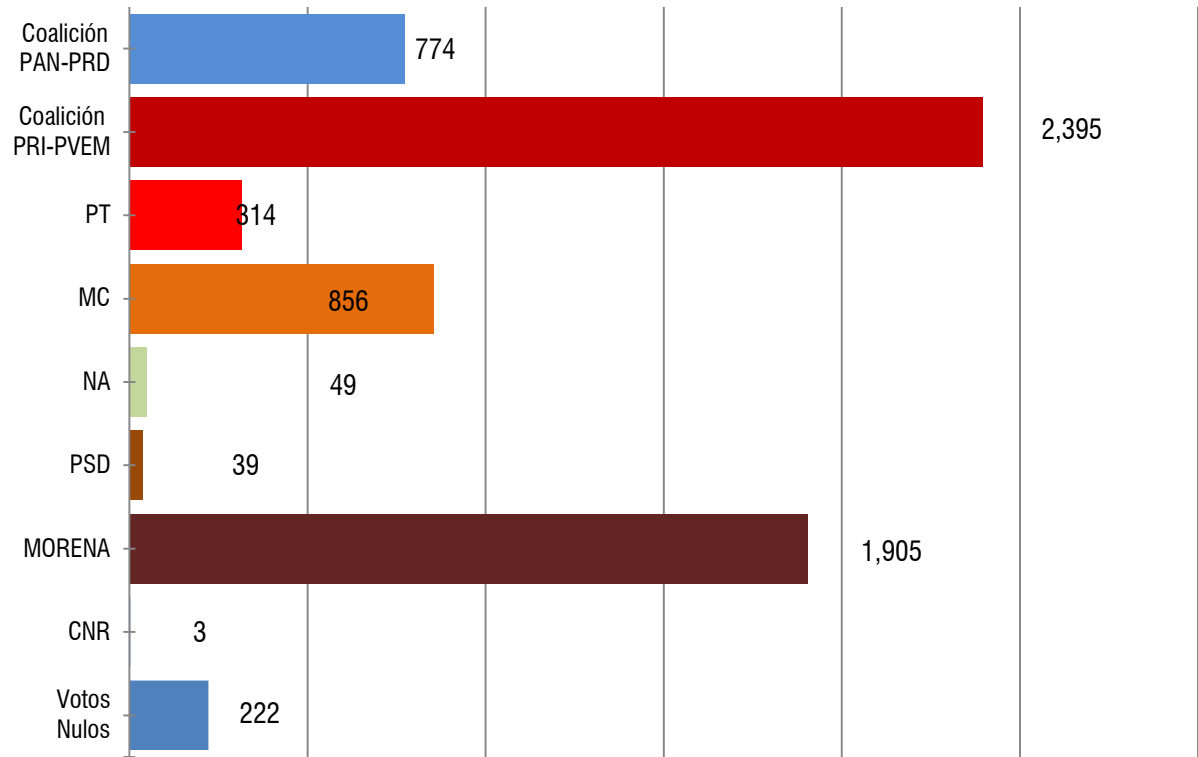
Votación total emitida para los candidatos de las coaliciones y los partidos políticos.
CREO. (PAN-PRD) Coalición Con Rumbo y Estabilidad por Oaxaca.

Distribución final de votos a Partidos Políticos	PAN	PRI	PRD	PVEM	PT	PUP	PSD	MORENA	CNR	Votos Nulos	Votación Total
	292	3,462	22	26	100	1,166	21	2,080	0	60	7,229

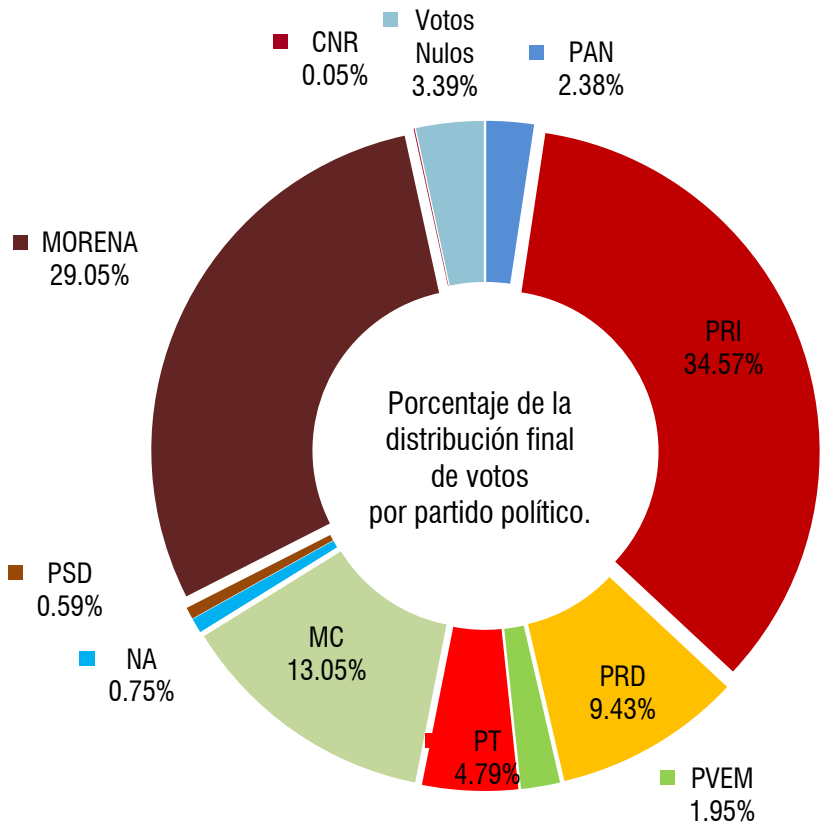
Votación total emitida para los candidatos de las coaliciones y los partidos políticos	Coalición PAN-PRD	Coalición PRI-PVEM	PT	MC	PUP	PSD	MORENA	CNR	Votos Nulos	Votación Total
	314	3,488	100	0	1,166	21	2,080	0	60	7,229
	4.34%	48.25%	1.38%	0.00%	16.13%	0.29%	28.77%	0.00%	0.83%	

Municipio: **San José Chiltepec**

Lista Nominal: 8,279
Votación Total Emitida: 6,557
% de participación: 79.20%



Instituto Estatal Electoral y de Participación Ciudadana de Oaxaca
Elección de Concejales a los Ayuntamientos. Proceso Electoral Ordinario 2015-2016
03 Distrito Electoral Local Loma Bonita



Votación total emitida para los candidatos de las coaliciones y los partidos políticos.
CREO. (PAN-PRD) Coalición Con Rumbo y Estabilidad por Oaxaca.

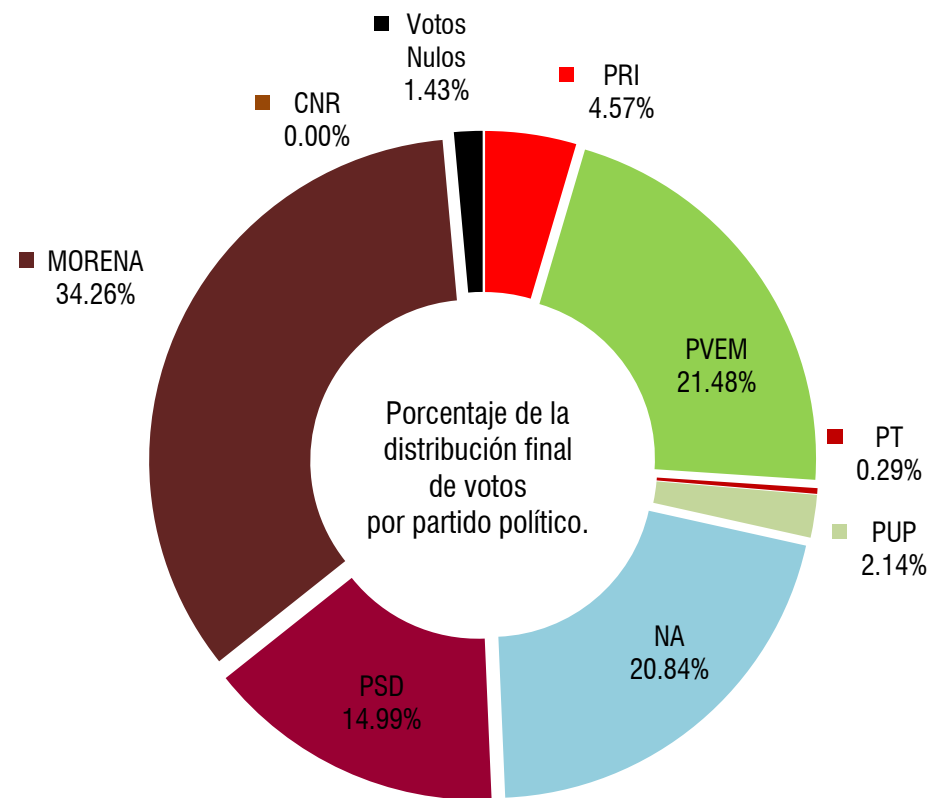
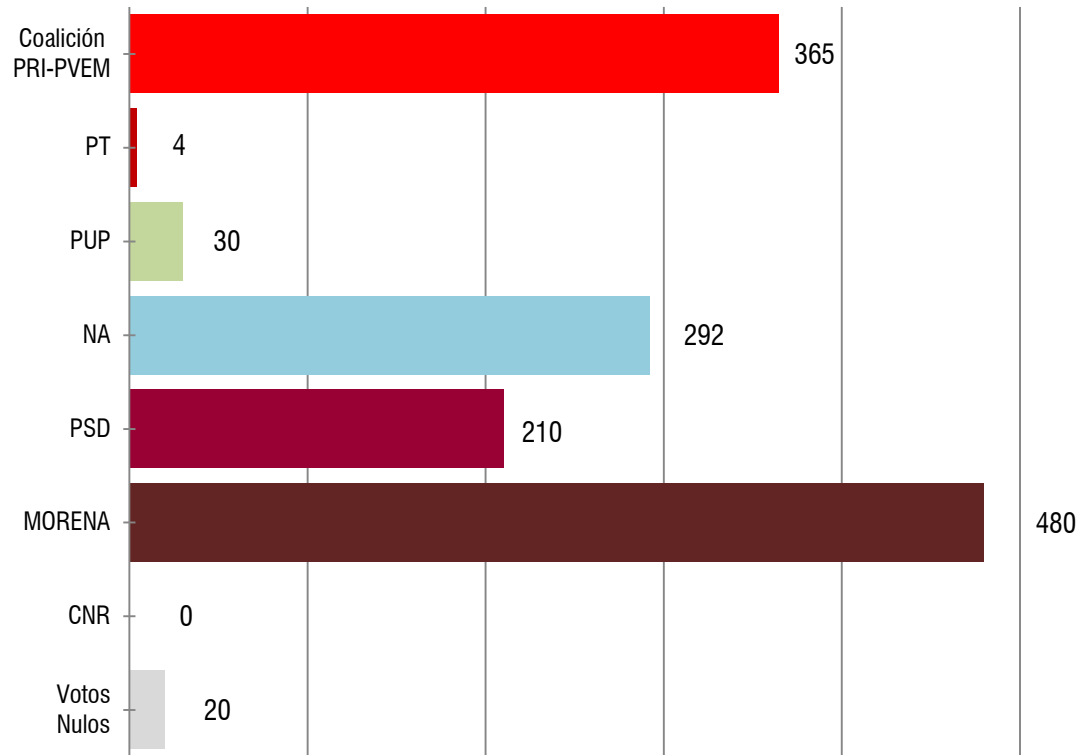
Distribución final de votos a Partidos Políticos	PAN	PRI	PRD	PVEM	PT	MC	NA	PSD	MORENA	CNR	Votos Nulos	Votación Total
	156	2,267	618	128	314	856	49	39	1,905	3	222	6,557

Votación total emitida para los candidatos de las coaliciones y los partidos políticos	Coalición PAN-PRD	Coalición PRI-PVEM	PT	MC	NA	PSD	MORENA	CNR	Votos Nulos	Votación Total
	774	2,395	314	856	49	39	1,905	3	222	6,557
	11.80%	36.53%	4.79%	13.05%	0.75%	0.59%	29.05%	0.05%	3.39%	

Municipio: **San Juan Bautista Tlacoatzintepec**

Lista Nominal: 1,628
Votación Total Emitida: 1,401
% de participación: 86.06%

Instituto Estatal Electoral y de Participación Ciudadana de Oaxaca
Elección de Concejales a los Ayuntamientos. Proceso Electoral Ordinario 2015-2016
03 Distrito Electoral Local Loma Bonita



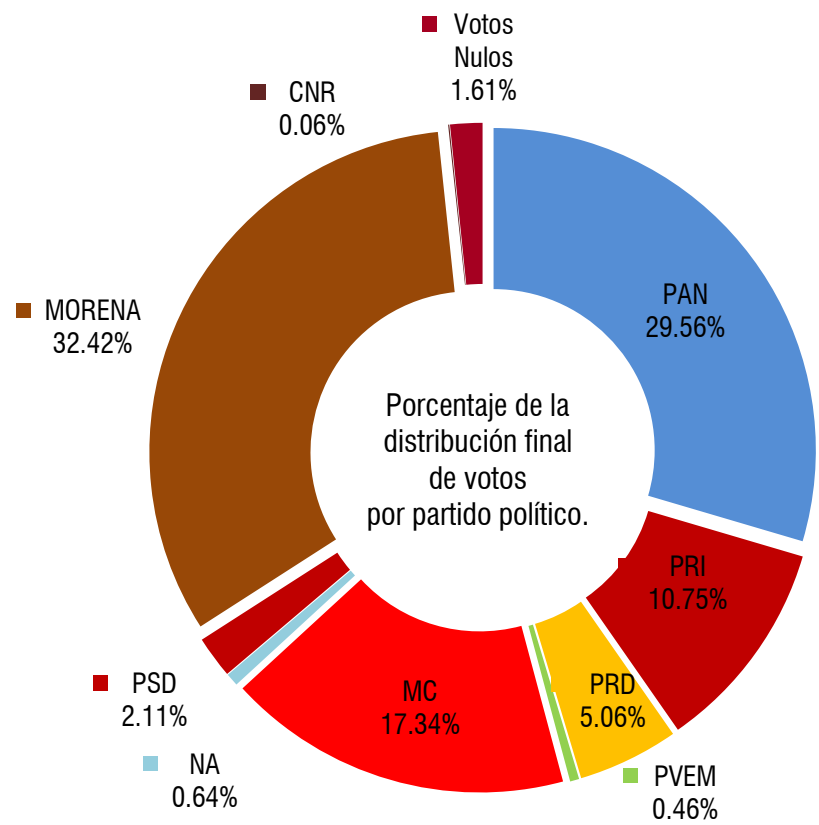
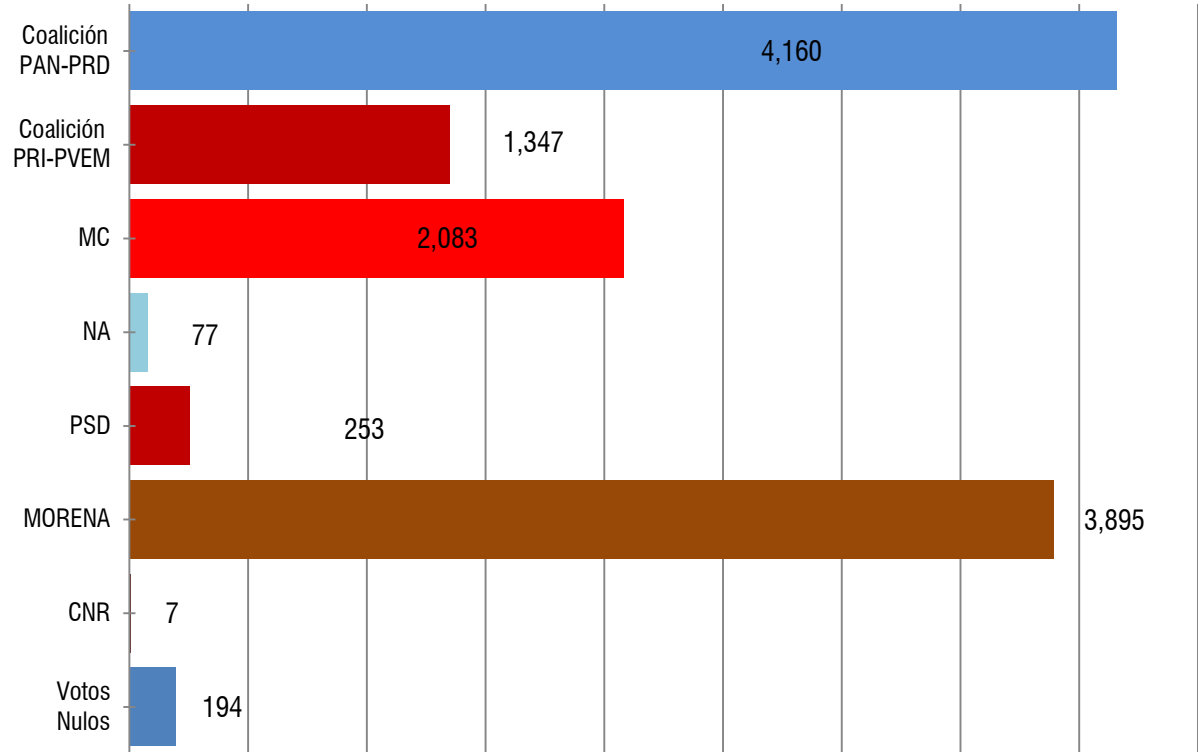
Votación total emitida para los candidatos de las coaliciones y los partidos políticos.
CREO. (PAN-PRD) Coalición Con Rumbo y Estabilidad por Oaxaca.

Distribución final de votos a Partidos Políticos	PRI	PVEM	PT	PUP	NA	PSD	MORENA	CNR	Votos Nulos	Votación Total
	64	301	4	30	292	210	480	0	20	1,401

Votación total emitida para los candidatos de las coaliciones y los partidos políticos	Coalición PRI-PVEM	PT	PUP	NA	PSD	MORENA	CNR	Votos Nulos	Votación Total
	365	4	30	292	210	480	0	20	1,401
	26.05%	0.29%	2.14%	20.84%	14.99%	34.26%	0.00%	1.43%	

Municipio: **San Lucas Ojitlán**

Lista Nominal: 14,741
Votación Total Emitida: 12,016
% de participación: 81.51%



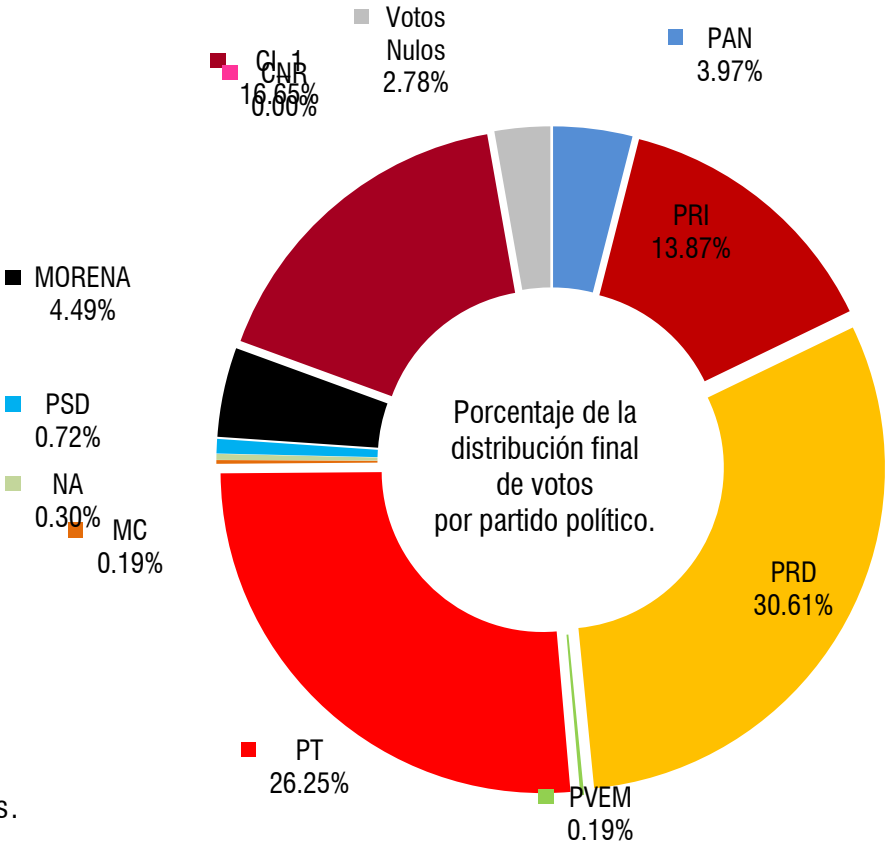
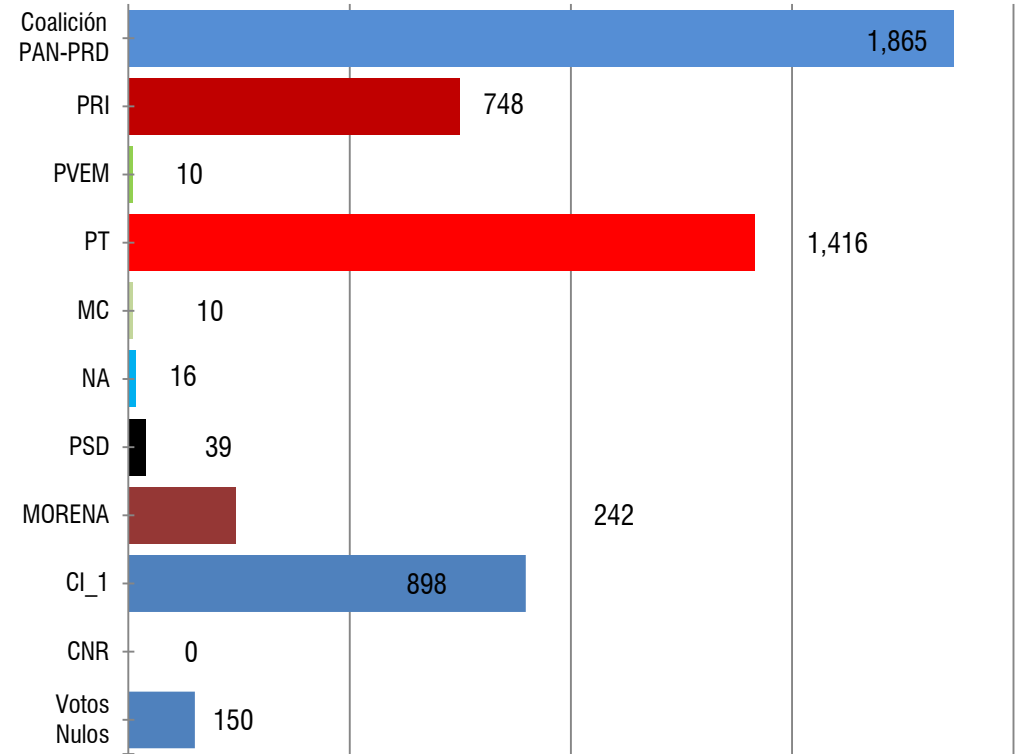
Votación total emitida para los candidatos de las coaliciones y los partidos políticos.
CREO. (PAN-PRD) Coalición Con Rumbo y Estabilidad por Oaxaca.

Distribución final de votos a Partidos Políticos	PAN	PRI	PRD	PVEM	MC	NA	PSD	MORENA	CNR	Votos Nulos	Votación Total
	3,552	1,292	608	55	2,083	77	253	3,895	7	194	12,016

Votación total emitida para los candidatos de las coaliciones y los partidos políticos	Coalición PAN-PRD	Coalición PRI-PVEM	MC	NA	PSD	MORENA	CNR	Votos Nulos	Votación Total
	4,160	1,347	2,083	77	253	3,895	7	194	12,016
	34.62%	11.21%	17.34%	0.64%	2.11%	32.42%	0.06%	1.61%	

Municipio: **Santa María Jacatepec**

Lista Nominal: 6,935
Votación Total Emitida: 5,394
% de participación: 77.78%



Votación total emitida para los candidatos de las coaliciones y los partidos políticos.
CREO. (PAN-PRD) Coalición Con Rumbo y Estabilidad por Oaxaca.
CI_1 Gadiel Rogelio Rodríguez Gómez

Distribución final de votos a Partidos Políticos	PAN	PRI	PRD	PVEM	PT	MC	NA	PSD	MORENA	CI_1	CNR	Votos Nulos	Votación Total
	214	748	1,651	10	1,416	10	16	39	242	898	0	150	5,394

Votación total emitida para los candidatos de las coaliciones y los partidos políticos	Coalición PAN-PRD	PRI	PVEM	PT	MC	NA	PSD	MORENA	CI_1	CNR	Votos Nulos	Votación Total
	1,865	748	10	1,416	10	16	39	242	898	0	150	5,394
	34.58%	13.87%	0.19%	26.25%	0.19%	0.30%	0.72%	4.49%	16.65%	0.00%	2.78%	

04 Distrito Electoral Local **Teotitlán de Flores Magón**

No	Cve	Municipio	Sección	Tipo Casilla	Lista Nominal	PAN	PRI	PRD	PVEM	PT	MC	PUP	NA	PSD	MORENA	ES	PRS	PAN PRD	PRI PVEM	CI_1	CNR	Votos Nulos	Votación Total	Participación
1	38	Huautepec	232	B	514		208		2	15		23			186				2		0	12	448	87.16%
2	38	Huautepec	232	C01	513		185		3	8		9			224				1		0	9	439	85.58%
3	38	Huautepec	232	C02	513		217		11	14		8			183				1		0	10	444	86.55%
4	38	Huautepec	233	B	427		255		10	5		3			86				3		0	37	399	93.44%
5	38	Huautepec	234	B	420		175		3	14		6			109				1		0	9	317	75.48%
6	38	Huautepec	234	C01	419		182		2	18		6			126				0		0	6	340	81.15%
7	38	Huautepec	235	B	530		207		2	4					220				0		0	13	446	84.15%
8	38	Huautepec	235	C01	530		216		6	6		5			206				2		0	11	452	85.28%
			4	8	3,866		1,645		39	84		60			1,340				10		0	107	3,285	84.97%

Distribución de votos a partidos políticos y candidatos independientes en su caso	PAN	PRI	PRD	PVEM	PT	MC	PUP	NA	PSD	MORENA	ES	PRS	CI_1	CNR	Votos Nulos	Votación Total
		1,650		44	84		60			1,340				0	107	3,285

Votación total emitida para los candidatos de las coaliciones, partidos políticos y candidatos independientes en su caso.	Coalición PAN-PRD	Coalición PRI-PVEM	PT	MC	PUP	NA	PSD	MORENA	ES	PRS	CI_1	CNR	Votos Nulos	Votación Total
		1,694	84		60			1,340				0	107	3,285

1	39	Huautla de Jiménez	236	B	562	3	67	138	0	2	0		7	27	161	5		0	2	18	0	15	445	79.18%
2	39	Huautla de Jiménez	236	C01	562	7	73	92	1	3	2		11	17	186	2		1	0	40	0	10	445	79.18%
3	39	Huautla de Jiménez	236	C02	562	1	105	94	0	3	0		2	14	164	7		2	1	27	0	13	433	77.05%
4	39	Huautla de Jiménez	237	B	722	3	105	139	0	4	3		7	28	181	5		6	0	34	0	13	528	73.13%
5	39	Huautla de Jiménez	237	C01	722	6	93	159	1	0	1		7	22	161	3		7	1	31	0	19	511	70.78%
6	39	Huautla de Jiménez	238	B	605	8	94	105	0	1	1		7	47	188	7		2	1	18	0	10	489	80.83%
7	39	Huautla de Jiménez	238	C01	605	4	56	114	1	2	0		10	40	228	3		2	1	13	0	7	481	79.50%
8	39	Huautla de Jiménez	239	B	555	6	70	80	4	2	1		7	17	211	2		0	1	23	0	10	434	78.20%
9	39	Huautla de Jiménez	239	C01		Casilla anulada por la Sala Xalapa del T.E.P.J.F.																		
10	39	Huautla de Jiménez	239	C02	554	3	87	86	1	4	1		3	11	150	9		3	0	34	0	10	402	72.56%
11	39	Huautla de Jiménez	240	B	520	2	72	80	0	3	3		1	16	186	17		1	2	20	0	5	408	78.46%
12	39	Huautla de Jiménez	240	C01	520	5	39	81	1	1	0		2	12	232	18		4	0	10	0	4	409	78.65%
13	39	Huautla de Jiménez	240	S01		0	0	0	0	0	0		0	0	6	0		0	0	1	0	0	7	
14	39	Huautla de Jiménez	241	B	648	4	82	141	2	4	2		4	11	212	7		7	2	13	0	9	500	77.16%
15	39	Huautla de Jiménez	241	C01	647	3	86	125	0	1	3		8	13	195	6		5	2	11	0	11	469	72.49%
16	39	Huautla de Jiménez	242	B	357	2	74	65	0	2	0		0	21	71	3		2	1	19	0	9	269	75.35%

No	Cve	Municipio	Sección	Tipo Casilla	Lista Nominal	PAN	PRI	PRD	PVEM	PT	MC	PUP	NA	PSD	MORENA	ES	PRS	PAN PRD	PRI PVEM	CI_1	CNR	Votos Nulos	Votación Total	Participación
17	39	Huautla de Jiménez	243	B	735	0	131	94	1	10	2		5	49	171	4		0	0	43	0	31	541	73.61%
18	39	Huautla de Jiménez	244	B	682	2	200	100	5	5	1		2	24	131	6		2	1	26	0	10	515	75.51%
19	39	Huautla de Jiménez	244	E01	365	2	41	33	1	1	2		2	44	94	0		7	0	21	0	12	260	71.23%
20	39	Huautla de Jiménez	245	B	358	2	54	174	2	3	0		0	1	22	1		1	0	2	0	17	279	77.93%
21	39	Huautla de Jiménez	246	B	726	4	42	309	1	0	5		1	7	142	11		1	1	12	0	11	547	75.34%
22	39	Huautla de Jiménez	246	E1	245	0	99	33	0	0	2		2	16	32	0		2	0	2	0	7	195	79.59%
23	39	Huautla de Jiménez	247	B	676	0	250	0	0	1	3		0	43	69	2		117	0	2	0	14	501	74.11%
24	39	Huautla de Jiménez	247	E01	681	2	106	215	1	4	0		2	25	156	2		1	2	11	0	13	540	79.30%
25	39	Huautla de Jiménez	247	E02	532	1	76	135	1	2	2		3	35	125	3		0	2	5	0	7	397	74.62%
26	39	Huautla de Jiménez	248	B	616	5	116	170	3	3	3		3	15	96	5		2	0	24	0	16	461	74.84%
27	39	Huautla de Jiménez	248	C01	615	2	126	172	6	4	5		1	14	86	3		3	1	20	0	13	456	74.15%
28	39	Huautla de Jiménez	249	B	412	4	33	136	1	2	0		1	11	72	1		1	3	17	0	13	282	68.45%
29	39	Huautla de Jiménez	249	C01	411	4	42	93	1	2	0		2	13	114	3		0	0	19	0	13	306	74.45%
30	39	Huautla de Jiménez	250	B	386	0	50	85	3	3	4		2	27	75	4		0	1	13	0	11	278	72.02%
31	39	Huautla de Jiménez	250	E01	536	4	74	126	3	7	2		1	23	111	3		1	3	26	0	14	398	74.25%
32	39	Huautla de Jiménez	250	E01C01	535	4	111	80	2	11	7		4	20	119	1		0	4	22	0	11	396	74.02%
33	39	Huautla de Jiménez	251	B	574	3	61	141	0	1	2		5	17	208	5		1	0	5	0	9	458	79.79%
34	39	Huautla de Jiménez	251	C01	573	0	67	150	2	2	2		0	13	209	1		0	0	1	0	14	461	80.45%
35	39	Huautla de Jiménez	252	B	530	0	55	166	1	3	4		0	20	149	2		0	0	15	0	10	425	80.19%
36	39	Huautla de Jiménez	252	C01	530	3	55	192	2	4	3		1	15	114	1		1	0	1	0	15	407	76.79%
37	39	Huautla de Jiménez	253	B	489	0	102	170	0	2	0		1	27	56	1		2	2	7	0	11	381	77.91%
38	39	Huautla de Jiménez	253	C01	489	1	110	177	2	1	2		0	18	80	0		0	1	1	0	8	401	82.00%
39	39	Huautla de Jiménez	254	B	542	2	30	143	2	5	4		4	17	161	4		0	1	32	0	30	435	80.26%
			19	39	20,379	102	3,134	4,593	51	108	72		118	790	5,124	157		184	36	639	0	442	15,550	76.30%

Distribución de votos a partidos políticos y candidatos independientes en su caso	PAN	PRI	PRD	PVEM	PT	MC	PUP	NA	PSD	MORENA	ES	PRS	CI_1	CNR	Votos Nulos	Votación Total
	194	3,152	4,685	69	108	72		118	790	5,124	157		639	0	442	15,550

Votación total emitida para los candidatos de las coaliciones, partidos políticos y candidatos independientes en su caso.	Coalición PAN-PRD	Coalición PRI-PVEM	PT	MC	PUP	NA	PSD	MORENA	ES	PRS	CI_1	CNR	Votos Nulos	Votación Total
	4,879	3,221	108	72		118	790	5,124	157		639	0	442	15,550

Candidato Independiente: **Israel García Martínez**

1	115	San Bartolomé Ayautla	0805	B	420	2	85	106	0	3	2	1		130	6			0	1		0	13	349	83.10%
2	115	San Bartolomé Ayautla	0805	C01	420	0	67	119	0	2	0	1		140	10			0	0		0	5	344	81.90%
3	115	San Bartolomé Ayautla	0804	B	625	1	140	182	0	2	2	1		167	6			0	0		0	15	516	82.56%
4	115	San Bartolomé Ayautla	0804	C01	624	1	109	158	2	4	2	1		203	11			1	1		0	23	516	82.69%

No	Cve	Municipio	Sección	Tipo Casilla	Lista Nominal	PAN	PRI	PRD	PVEM	PT	MC	PUP	NA	PSD	MORENA	ES	PRS	PAN PRD	PRI PVEM	CI_1	CNR	Votos Nulos	Votación Total	Participación
5	115	San Bartolomé Ayautla	0806	B	674	1	110	195	0	4	0	1		216	0			0	0		0	8	535	79.38%
			3	5	2,763	5	511	760	2	15	6	5		856	33			1	2		0	64	2,260	81.80%

Distribución de votos a partidos políticos y candidatos independientes en su caso						PAN	PRI	PRD	PVEM	PT	MC	PUP	NA	PSD	MORENA	ES	PRS	CI_1	CNR	Votos Nulos	Votación Total
						5	512	761	3	15	6	5		856	33				0	64	2,260

Votación total emitida para los candidatos de las coaliciones, partidos políticos y candidatos independientes en su caso.						Coalición PAN-PRD	Coalición PRI-PVEM	PT	MC	PUP	NA	PSD	MORENA	ES	PRS	CI_1	CNR	Votos Nulos	Votación Total
						766	515	15	6	5		856	33				0	64	2,260

1	175	San Juan Bautista Cuicatlán	0986	B	564	101	73	28	1	39	0	2	9	58	39		0	23	1		0	21	395	70.04%
2	175	San Juan Bautista Cuicatlán	0986	C01	564	100	74	22	2	40	0	4	15	51	47		1	22	4		0	16	398	70.57%
3	175	San Juan Bautista Cuicatlán	0987	B	505	59	94	30	2	43	0	10	11	34	58		1	9	2		0	15	368	72.87%
4	175	San Juan Bautista Cuicatlán	0987	C01	505	57	91	29	5	33	0	13	18	18	63		1	17	3		0	16	364	72.08%
5	175	San Juan Bautista Cuicatlán	0987	C02	504	69	80	39	10	21	1	18	7	19	41		2	29	5		0	18	359	71.23%
6	175	San Juan Bautista Cuicatlán	0988	B	463	70	83	19	1	21	0	2	15	35	58		0	20	3		0	12	339	73.22%
7	175	San Juan Bautista Cuicatlán	0988	C01	463	85	70	26	0	21	1	5	8	25	52		3	19	3		0	5	323	69.76%
8	175	San Juan Bautista Cuicatlán	0988	S01		6	5	2	2	1	0	0	0	2	4		0	1	0		0	0	23	
9	175	San Juan Bautista Cuicatlán	0989	B	448	29	133	48	1	6	0	17	35	17	12		0	11	2		0	9	320	71.43%
10	175	San Juan Bautista Cuicatlán	0990	B	228	53	67	11	2	1	0	0	0	11	30		0	1	2		0	11	189	82.89%
11	175	San Juan Bautista Cuicatlán	0991	B	189	19	31	15	0	2	0	1	0	16	31		1	14	0		0	0	130	68.78%
12	175	San Juan Bautista Cuicatlán	0992	B	340	62	43	24	1	15	2	11	11	14	45		0	17	0		0	12	257	75.59%
13	175	San Juan Bautista Cuicatlán	0993	B	414	81	73	28	2	28	0	14	23	11	40		0	9	1		0	10	320	77.29%
14	175	San Juan Bautista Cuicatlán	0993	C01	414	88	52	27	2	42	0	3	18	6	43		1	12	0		0	4	298	71.98%
15	175	San Juan Bautista Cuicatlán	0994	B	506	90	4	33	2	37	0	18	5	11	57		4	20	0		0	52	333	65.81%
16	175	San Juan Bautista Cuicatlán	0995	B	538	57	132	16	4	54	0	31	5	6	41		0	4	2		0	10	362	67.29%
17	175	San Juan Bautista Cuicatlán	0996	B	281	65	44	26	2	5	0	18	6	4	15		0	14	0		0	4	203	72.24%
18	175	San Juan Bautista Cuicatlán	0997	B	244	26	3	13	2	16	0	1	5	42	60		0	8	0		0	8	184	75.41%
19	175	San Juan Bautista Cuicatlán	0998	B	54	3	20	2	0	6	0	0	0	1	2		0	1	2		0	0	37	68.52%
			13	19	7,224	1,120	1,172	438	41	431	4	168	191	381	738		14	251	30		0	223	5,202	72.01%

Distribución de votos a partidos políticos y candidatos independientes en su caso						PAN	PRI	PRD	PVEM	PT	MC	PUP	NA	PSD	MORENA	ES	PRS	CI_1	CNR	Votos Nulos	Votación Total
						1,246	1,187	563	56	431	4	168	191	381	738		14		0	223	5,202

Votación total emitida para los candidatos de las coaliciones, partidos políticos y candidatos independientes en su caso.						Coalición PAN-PRD	Coalición PRI-PVEM	PT	MC	PUP	NA	PSD	MORENA	ES	PRS	CI_1	CNR	Votos Nulos	Votación Total
						1,809	1,243	431	4	168	191	381	738		14		0	223	5,202

No	Cve	Municipio	Sección	Tipo Casilla	Lista Nominal	PAN	PRI	PRD	PVEM	PT	MC	PUP	NA	PSD	MORENA	ES	PRS	PAN PRD	PRI PVEM	CI_1	CNR	Votos Nulos	Votación Total	Participación
1	189	San Juan Coatzacoapam	1111	B	704	1	163	5	3	7		70		4			222	0	4		0	20	499	70.88%
2	189	San Juan Coatzacoapam	1111	C01	704	1	199	1	1	2		54		5			211	0	0		0	23	497	70.60%
			1	2	1,408	2	362	6	4	9		124		9			433	0	4		0	43	996	70.74%

Distribución de votos a partidos políticos y candidatos independientes en su caso	PAN	PRI	PRD	PVEM	PT	MC	PUP	NA	PSD	MORENA	ES	PRS	CI_1	CNR	Votos Nulos	Votación Total
	2	364	6	6	9		124		9			433		0	43	996

Votación total emitida para los candidatos de las coaliciones, partidos políticos y candidatos independientes en su caso.	Coalición PAN-PRD	Coalición PRI-PVEM	PT	MC	PUP	NA	PSD	MORENA	ES	PRS	CI_1	CNR	Votos Nulos	Votación Total
	8	370	9		124		9			433		0	43	996

1	432	Santa María Tecomavaca	1906	B	711	0	130	11	31	1		61	148		141			0	15		0	13	551	77.50%
2	432	Santa María Tecomavaca	1906	C01	711	2	123	5	43	1		48	143		156			0	25		0	17	563	79.18%
			1	2	1,422	2	253	16	74	2		109	291		297			0	40		0	30	1,114	78.34%

Distribución de votos a partidos políticos y candidatos independientes en su caso	PAN	PRI	PRD	PVEM	PT	MC	PUP	NA	PSD	MORENA	ES	PRS	CI_1	CNR	Votos Nulos	Votación Total
	2	273	16	94	2		109	291		297				0	30	1,114

Votación total emitida para los candidatos de las coaliciones, partidos políticos y candidatos independientes en su caso.	Coalición PAN-PRD	Coalición PRI-PVEM	PT	MC	PUP	NA	PSD	MORENA	ES	PRS	CI_1	CNR	Votos Nulos	Votación Total
	18	367	2		109	291		297				0	30	1,114

1	435	Santa María Teopoxco	1909	B	716	4	276	4	3	2			6		191			0	2		0	19	507	70.81%
2	435	Santa María Teopoxco	1909	C01	715	1	278	7	3	4			3		170			0	4		0	34	504	70.49%
3	435	Santa María Teopoxco	1910	B	389	1	171	4	2	2			4		37			0	3		0	15	239	61.44%
4	435	Santa María Teopoxco	1910	C01	388	0	188	2	5	0			3		50			1	3		0	5	257	66.24%
5	435	Santa María Teopoxco	1910	E01	356	1	180	3	0	0			1		57			0	0		0	2	244	68.54%
6	435	Santa María Teopoxco	1910	E02	325	2	133	3	2	1			3		53			0	1		0	12	210	64.62%
			2	6	2889	9	1226	23	15	9			20		558			1	13		0	87	1961	67.88%

Distribución de votos a partidos políticos y candidatos independientes en su caso	PAN	PRI	PRD	PVEM	PT	MC	PUP	NA	PSD	MORENA	ES	PRS	CI_1	CNR	Votos Nulos	Votación Total
	9	1233	24	21	9			20		558				0	87	1961

Votación total emitida para los candidatos de las coaliciones, partidos políticos y candidatos independientes en su caso.	Coalición PAN-PRD	Coalición PRI-PVEM	PT	MC	PUP	NA	PSD	MORENA	ES	PRS	CI_1	CNR	Votos Nulos	Votación Total
	33	1254	9			20		558				0	87	1961

No	Cve	Municipio	Sección	Tipo Casilla	Lista Nominal	PAN	PRI	PRD	PVEM	PT	MC	PUP	NA	PSD	MORENA	ES	PRS	PAN PRD	PRI PVEM	CI_1	CNR	Votos Nulos	Votación Total	Participación
1	437	Santa María Texcatitlán	1913	B	391	3	144	140	1					2	2			3	0		0	8	303	77.49%
2	437	Santa María Texcatitlán	1913	C01	391	2	139	145	1					3	3			1	1		0	5	300	76.73%
			1	2	782	5	283	285	2					5	5			4	1		0	13	603	77.11%

Distribución de votos a partidos políticos y candidatos independientes en su caso						PAN	PRI	PRD	PVEM	PT	MC	PUP	NA	PSD	MORENA	ES	PRS	CI_1	CNR	Votos Nulos	Votación Total
						7	284	287	2					5	5				0	13	603

Votación total emitida para los candidatos de las coaliciones, partidos políticos y candidatos independientes en su caso.						Coalición PAN-PRD	Coalición PRI-PVEM	PT	MC	PUP	NA	PSD	MORENA	ES	PRS	CI_1	CNR	Votos Nulos	Votación Total
						294	286					5	5				0	13	603

1	545	Teotitlán de Flores Magón	2325	B	610	16	53	161	2	3	4		96	2	44			1	1		0	7	390	63.93%
2	545	Teotitlán de Flores Magón	2325	C01	609	10	70	211	1	8	2		69	4	39			8	1		0	17	440	72.25%
3	545	Teotitlán de Flores Magón	2326	B	626	2	102	173	6	4	1		95	1	23			6	3		0	23	439	70.13%
4	545	Teotitlán de Flores Magón	2326	C01	626	8	98	184	1	0	0		103	3	29			1	3		0	11	441	70.45%
5	545	Teotitlán de Flores Magón	2326	C02	626	16	97	173	3	9	0		82	2	33			6	1		0	16	438	69.97%
6	545	Teotitlán de Flores Magón	2326	E01	102	1	22	9	0	1	1		35	0	5			0	0		0	1	75	73.53%
7	545	Teotitlán de Flores Magón	2327	B	706	6	74	222	1	1	2		115	3	43			5	1		0	13	486	68.84%
8	545	Teotitlán de Flores Magón	2327	C01	706	19	88	251	5	8	1		83	1	45			4	1		0	10	516	73.09%
9	545	Teotitlán de Flores Magón	2328	B	730	6	71	210	3	10	1		76	3	46			6	5		0	22	459	62.88%
10	545	Teotitlán de Flores Magón	2328	C01	730	21	65	231	3	6	1		130	2	37			8	1		0	7	512	70.14%
11	545	Teotitlán de Flores Magón	2328	S01		1	4	7	0	0	0		4	0	6			0	0		0	2	24	
12	545	Teotitlán de Flores Magón	2329	B	346	2	76	45	6	0	0		129	0	2			0	0		0	4	264	76.30%
13	545	Teotitlán de Flores Magón	2330	B	433	4	62	94	0	6	0		145	0	1			1	1		0	14	328	75.75%
			6	13	6,850	112	882	1,971	31	56	13		1,162	21	353			46	18		0	147	4,812	70.25%

Distribución de votos a partidos políticos y candidatos independientes en su caso						PAN	PRI	PRD	PVEM	PT	MC	PUP	NA	PSD	MORENA	ES	PRS	CI_1	CNR	Votos Nulos	Votación Total
						135	891	1,994	40	56	13		1,162	21	353				0	147	4,812

Votación total emitida para los candidatos de las coaliciones, partidos políticos y candidatos independientes en su caso.						Coalición PAN-PRD	Coalición PRI-PVEM	PT	MC	PUP	NA	PSD	MORENA	ES	PRS	CI_1	CNR	Votos Nulos	Votación Total
						2,129	931	56	13		1,162	21	353				0	147	4,812

No	Cve	Municipio	Sección	Tipo Casilla	Lista Nominal	PAN	PRI	PRD	PVEM	PT	MC	PUP	NA	PSD	MORENA	ES	PRS	PAN PRD	PRI PVEM	CI_1	CNR	Votos Nulos	Votación Total	Participación
1	558	Valerio Trujano	2405	B	730	7	13	131	73	27	0	17	25	87	115		63	3	3		0	17	581	79.59%
2	558	Valerio Trujano	2406	B	512	0	15	21	82	24	0	130	32	8	47		35	0	6		0	0	400	78.13%
			2	2	1242	7	28	152	155	51	0	147	57	95	162		98	3	9		0	17	981	78.99%

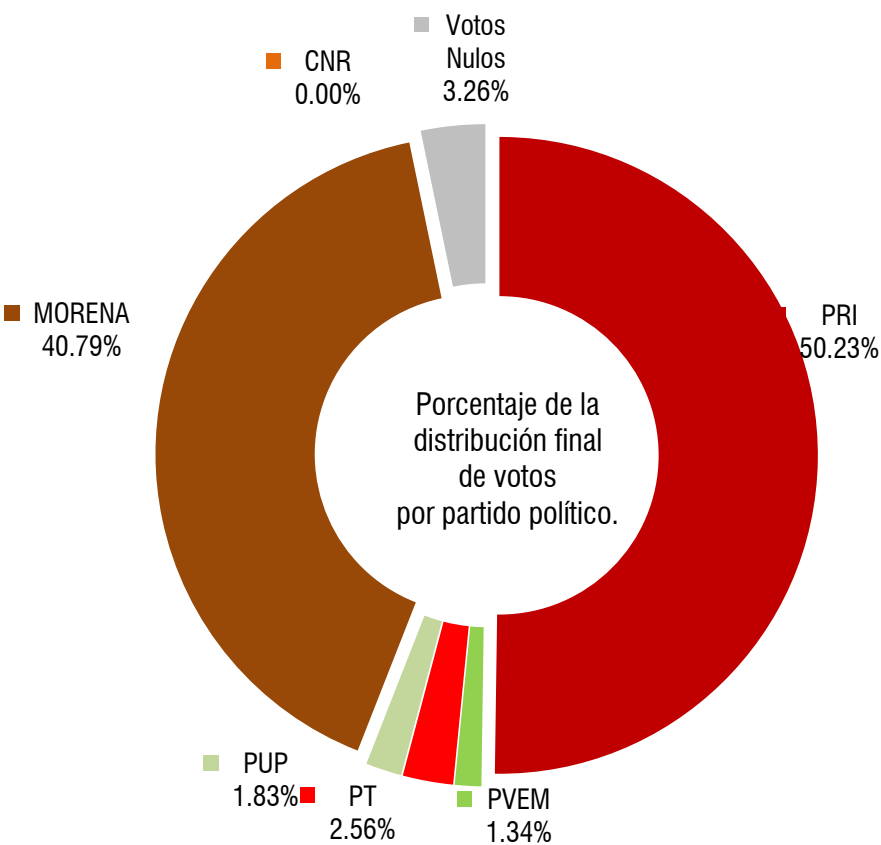
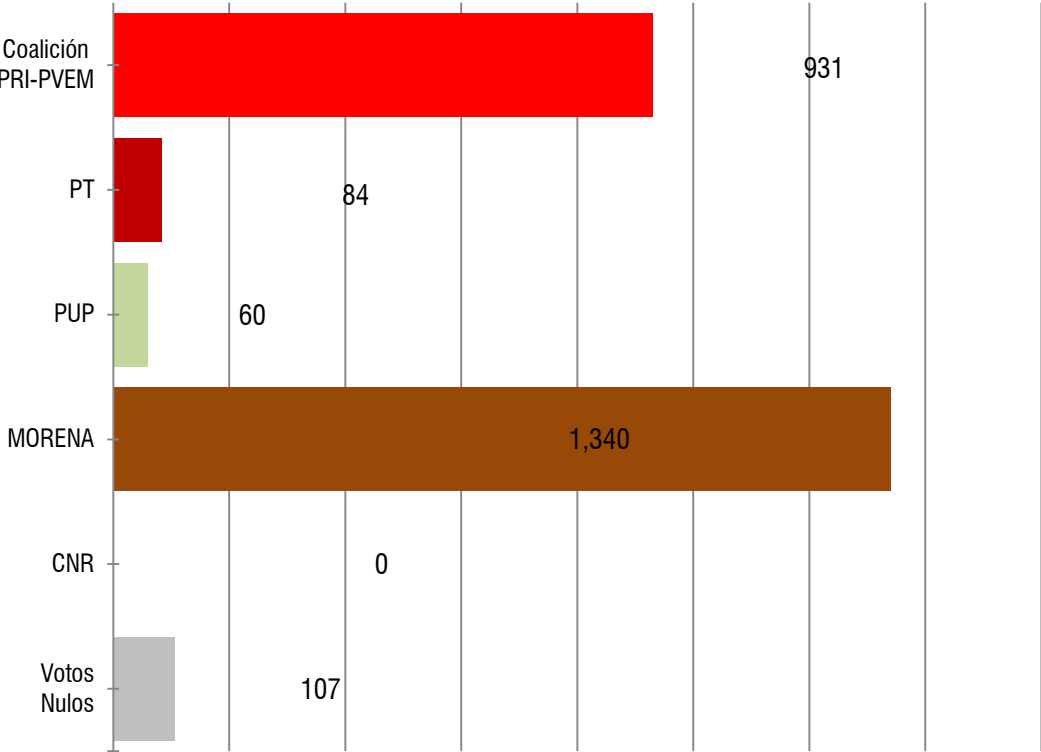
Distribución de votos a partidos políticos y candidatos independientes en su caso	PAN	PRI	PRD	PVEM	PT	MC	PUP	NA	PSD	MORENA	ES	PRS	CI_1	CNR	Votos Nulos	Votación Total
	8	32	154	160	51	0	147	57	95	162		98		0	17	981

Votación total emitida para los candidatos de las coaliciones, partidos políticos y candidatos independientes en su caso.	Coalición PAN-PRD	Coalición PRI-PVEM	PT	MC	PUP	NA	PSD	MORENA	ES	PRS	CI_1	CNR	Votos Nulos	Votación Total
	162	192	51	0	147	57	95	162		98		0	17	981

Municipio: **Huautepec**



Lista Nominal: 3,866
Votación Total Emitida: 3,285
% de participación: 84.97%



Votación total emitida para los candidatos de las coaliciones y los partidos políticos.
CREO. Coalición Con Rumbo y Estabilidad por Oaxaca.

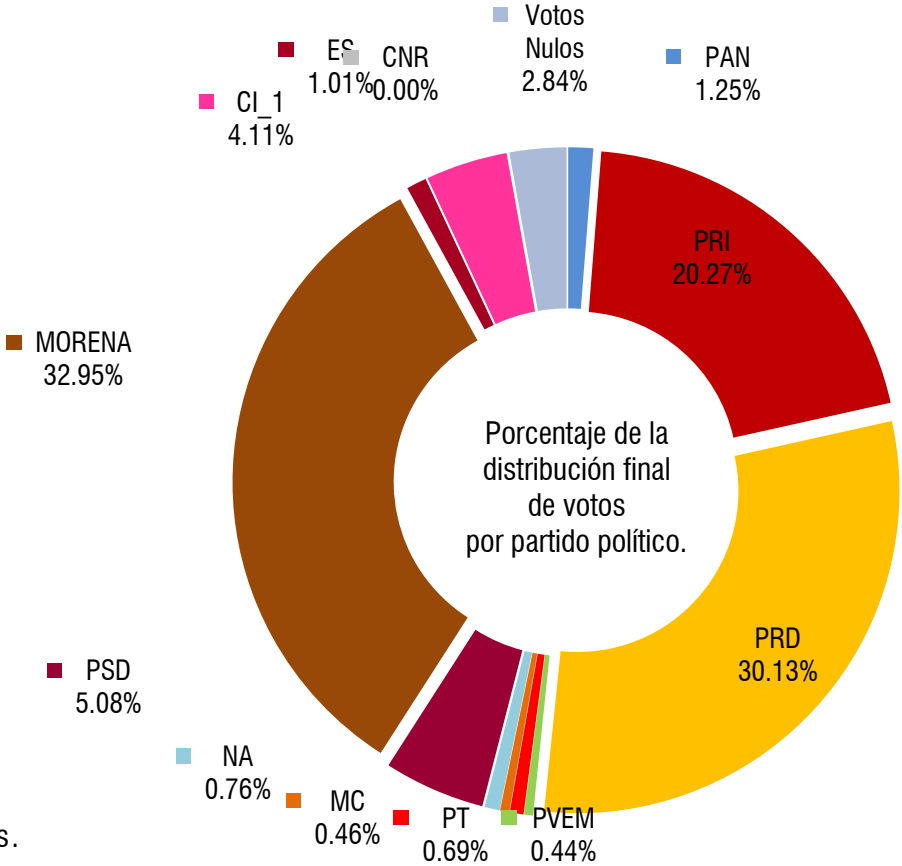
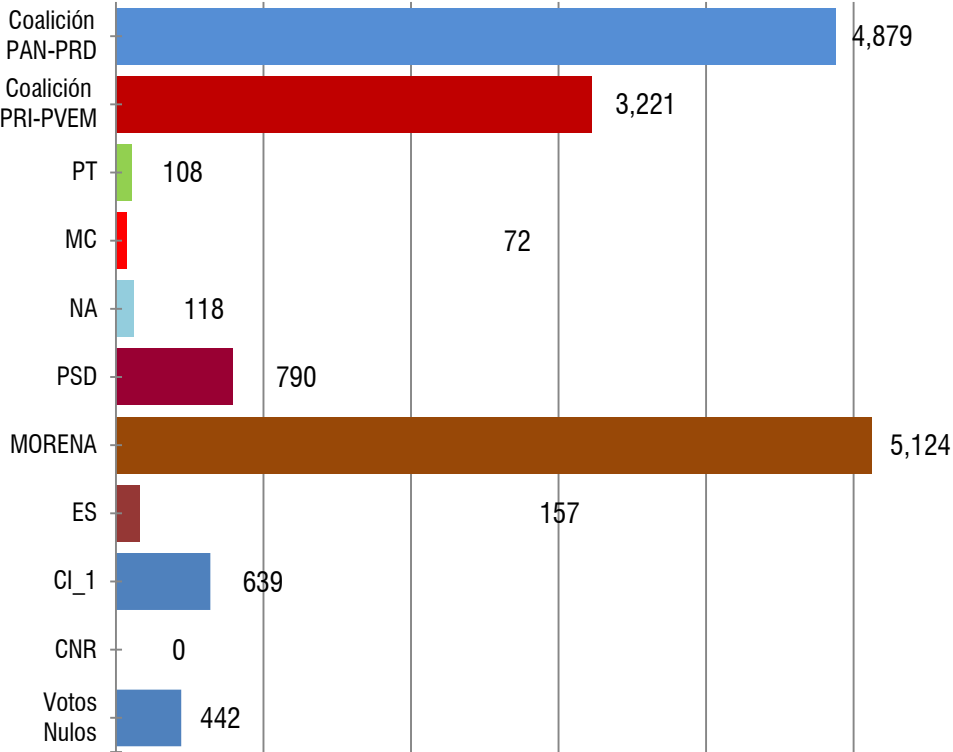
Distribución final de votos a Partidos Políticos	PRI	PVEM	PT	PUP	MORENA	CNR	Votos Nulos	Votación Total
	1,650	44	84	60	1,340	0	107	3,285

Votación total emitida para los candidatos de las coaliciones y los partidos políticos	Coalición PRI-PVEM	PT	PUP	MORENA	CNR	Votos Nulos	Votación Total
	931	84	60	1,340	0	107	3,285
	28.34%	2.56%	1.83%	40.79%	0.00%	3.26%	

Municipio: **Huautla de Jiménez**

Lista Nominal: 20,379
Votación Total Emitida: 15,550
% de participación: 76.30%

Instituto Estatal Electoral y de Participación Ciudadana de Oaxaca
Elección de Concejales a los Ayuntamientos. Proceso Electoral Ordinario 2015-2016
04 Distrito Electoral Local Teotitlán de Flores Magón



Votación total emitida para los candidatos de las coaliciones y los partidos políticos.

CREO. (PAN-PRD) Coalición Con Rumbo y Estabilidad por Oaxaca.

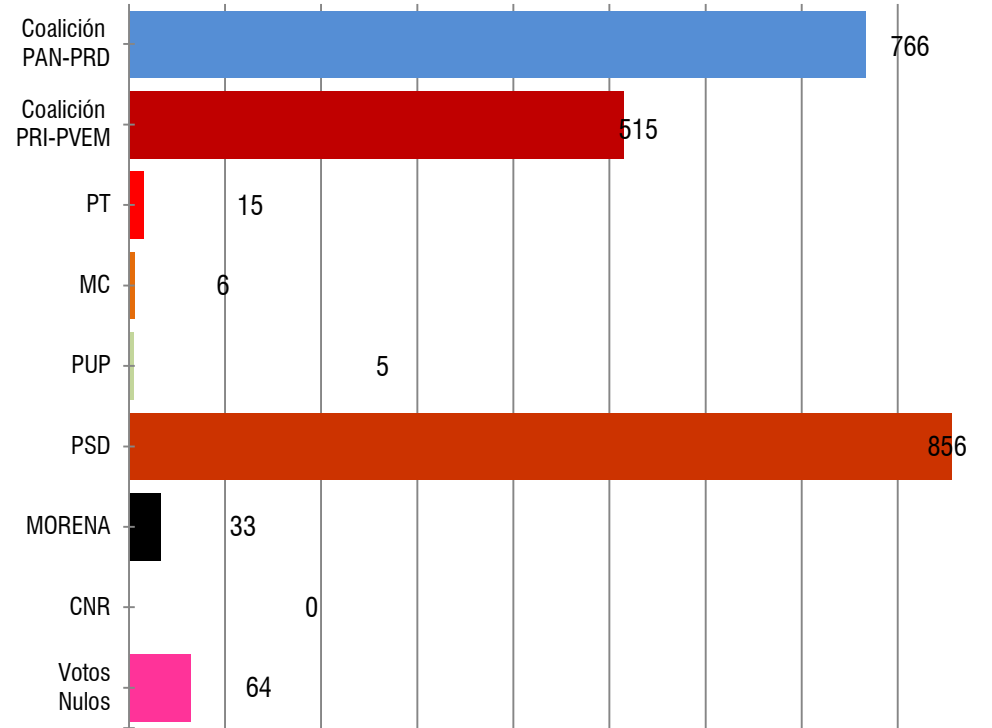
CI_1 Israel García Martínez

Distribución final de votos a Partidos Políticos	PAN	PRI	PRD	PVEM	PT	MC	NA	PSD	MORENA	ES	CI_1	CNR	Votos Nulos	Votación Total
	194	3,152	4,685	69	108	72	118	790	5,124	157	639	0	442	15,550

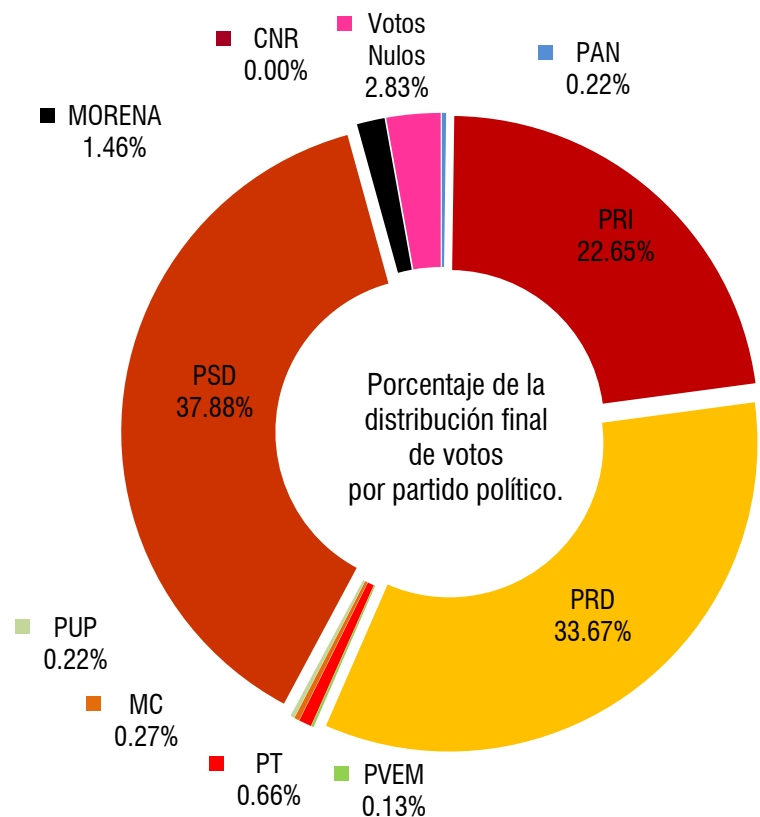
Votación total emitida para los candidatos de las coaliciones y los partidos políticos	Coalición PAN-PRD	Coalición PRI-PVEM	PT	MC	NA	PSD	MORENA	ES	CI_1	CNR	Votos Nulos	Votación Total
	4,879	3,221	108	72	118	790	5,124	157	639	0	442	15,550
	31.38%	20.71%	0.69%	0.46%	0.76%	5.08%	32.95%	1.01%	4.11%	0.00%	2.84%	

Municipio: **San Bartolomé Ayautla**

Lista Nominal: 2,763
Votación Total Emitida: 2,260
% de participación: 81.80%



Votación total emitida para los candidatos de las coaliciones y los partidos políticos.
CREO. Coalición Con Rumbo y Estabilidad por Oaxaca.

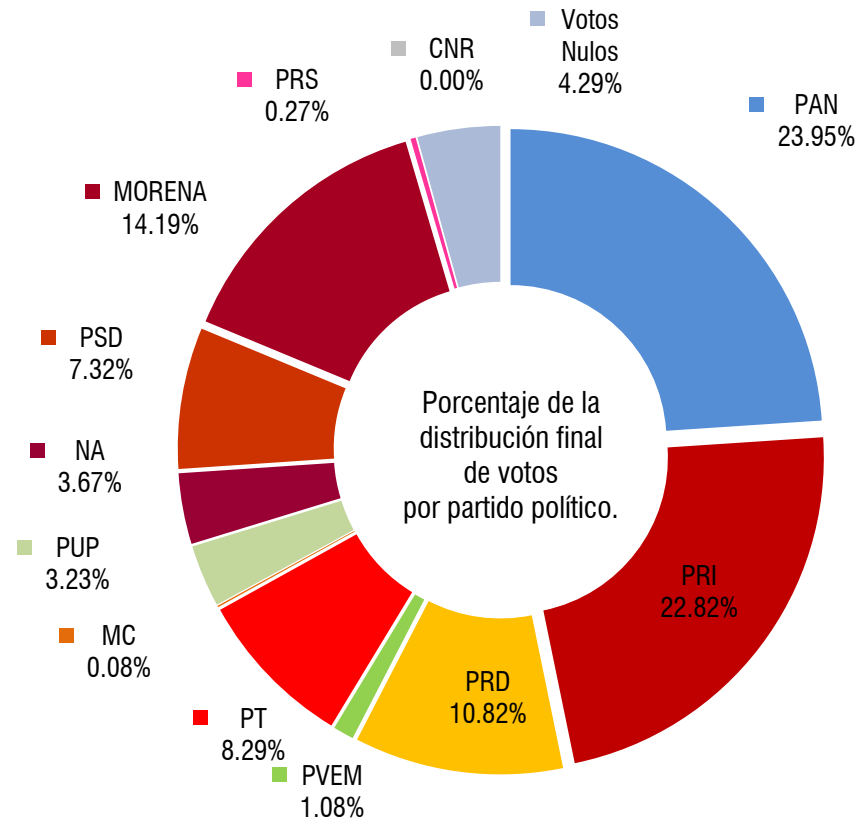
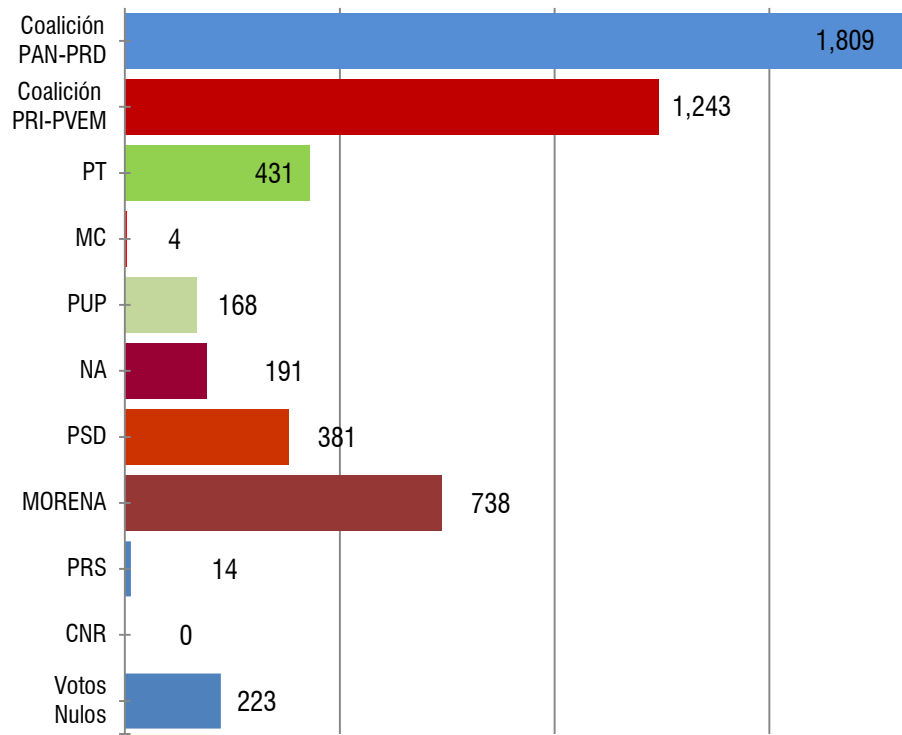


Distribución final de votos a Partidos Políticos	PAN	PRI	PRD	PVEM	PT	MC	PUP	PSD	MORENA	CNR	Votos Nulos	Votación Total
	5	512	761	3	15	6	5	856	33	0	64	2,260

Votación total emitida para los candidatos de las coaliciones y los partidos políticos	Coalición PAN-PRD	Coalición PRI-PVEM	PT	MC	PUP	PSD	MORENA	CNR	Votos Nulos	Votación Total
	766	515	15	6	5	856	33	0	64	2,260
	33.89%	22.79%	0.66%	0.27%	0.22%	37.88%	1.46%	0.00%	2.83%	

Municipio: **San Juan Bautista Cuicatlán**

Lista Nominal: 7,224
Votación Total Emitida: 5,202
% de participación: 72.01%



Votación total emitida para los candidatos de las coaliciones y los partidos políticos.
CREO. (PAN-PRD) Coalición Con Rumbo y Estabilidad por Oaxaca.

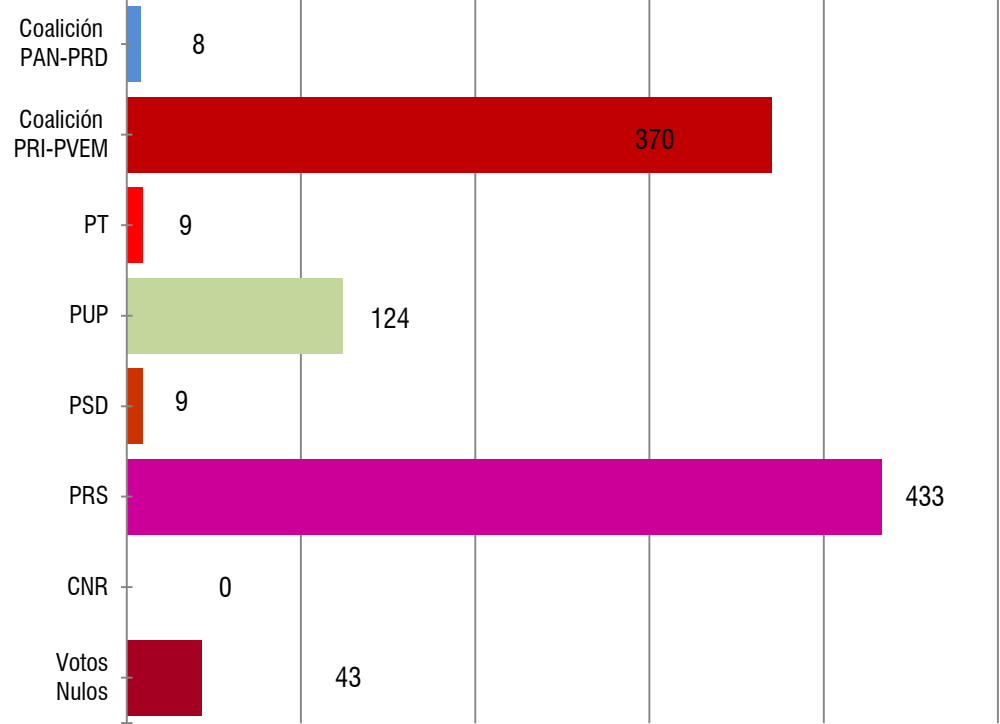
Distribución final de votos a Partidos Políticos	PAN	PRI	PRD	PVEM	PT	MC	PUP	NA	PSD	MORENA	PRS	CNR	Votos Nulos	Votación Total
	1,246	1,187	563	56	431	4	168	191	381	738	14	0	223	5,202

Votación total emitida para los candidatos de las coaliciones y los partidos políticos	Coalición PAN-PRD	Coalición PRI-PVEM	PT	MC	PUP	NA	PSD	MORENA	PRS	CNR	Votos Nulos	Votación Total
	1,809	1,243	431	4	168	191	381	738	14	0	223	5,202
	34.78%	23.89%	8.29%	0.08%	3.23%	3.67%	7.32%	14.19%	0.27%	0.00%	4.29%	

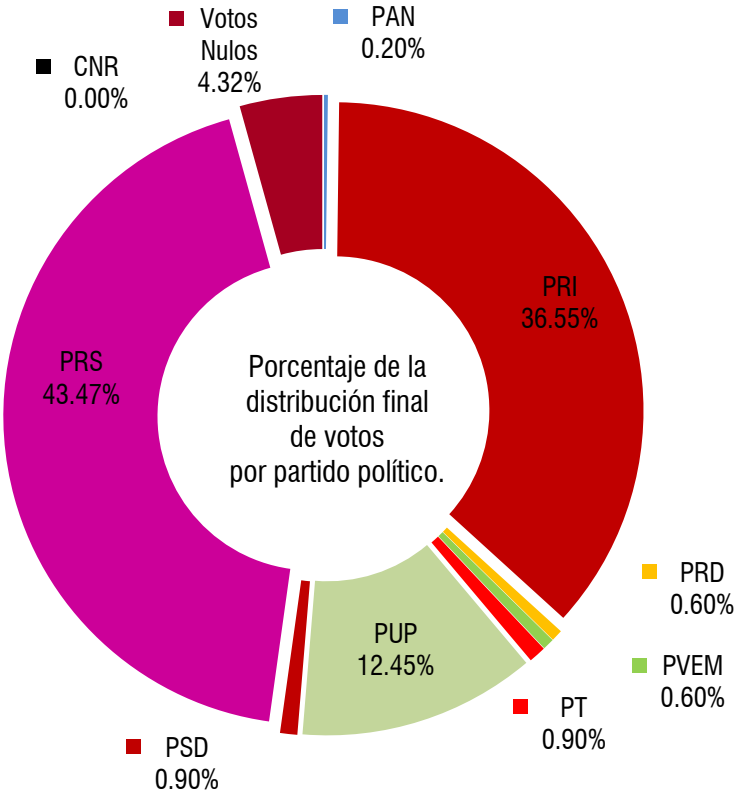


Municipio: **San Juan Coatzospam**

Lista Nominal: 1,408
Votación Total Emitida: 996
% de participación: 70.74%



Votación total emitida para los candidatos de las coaliciones y los partidos políticos.
CREO. Coalición Con Rumbo y Estabilidad por Oaxaca.

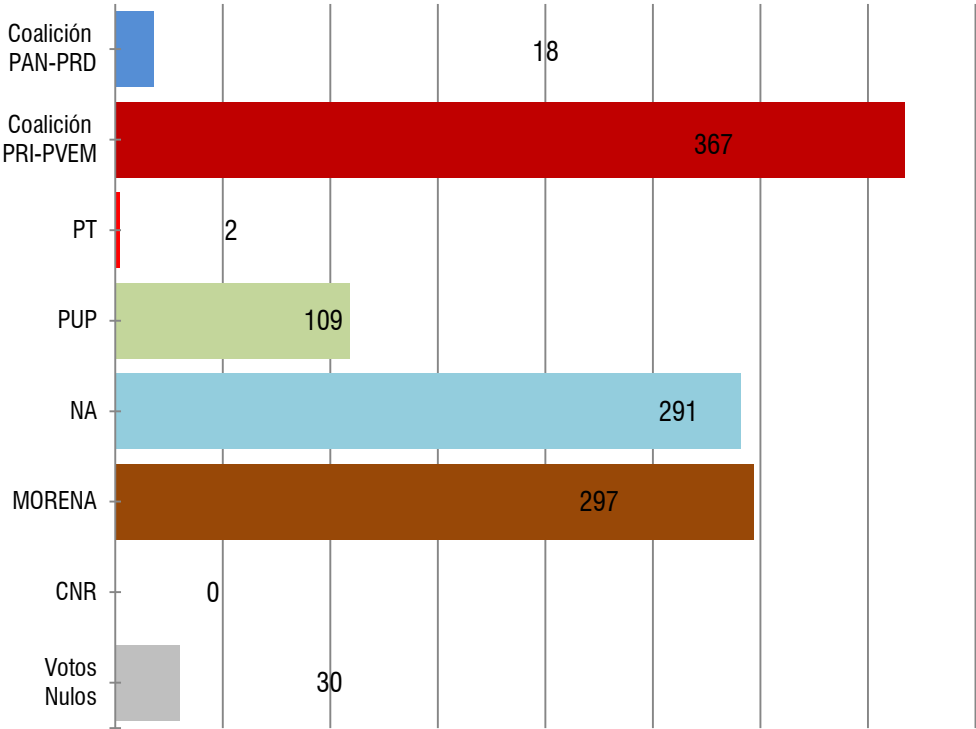


Distribución final de votos a Partidos Políticos	PAN	PRI	PRD	PVEM	PT	PUP	PSD	PRS	CNR	Votos Nulos	Votación Total
	2	364	6	6	9	124	9	433	0	43	996

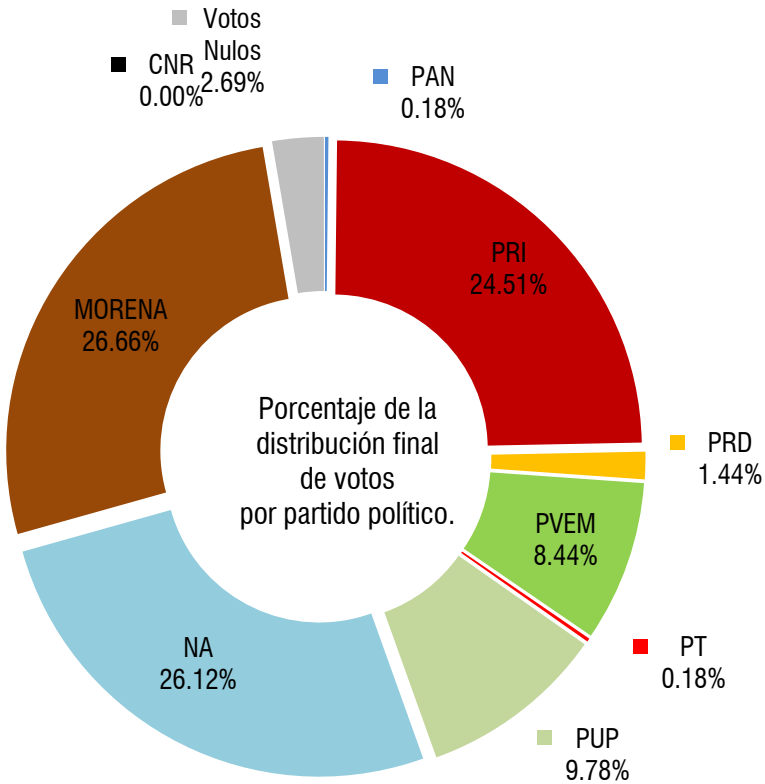
Votación total emitida para los candidatos de las coaliciones y los partidos políticos	Coalición PAN-PRD	Coalición PRI-PVEM	PT	PUP	PSD	PRS	CNR	Votos Nulos	Votación Total
	8	370	9	124	9	433	0	43	996
	0.80%	37.15%	0.90%	12.45%	0.90%	43.47%	0.00%	4.32%	

Municipio: **Santa María Tecomavaca**

Lista Nominal: 1,422
Votación Total Emitida: 1,114
% de participación: 78.34%



Instituto Estatal Electoral y de Participación Ciudadana de Oaxaca
Elección de Concejales a los Ayuntamientos. Proceso Electoral Ordinario 2015-2016
04 Distrito Electoral Local Teotitlán de Flores Magón



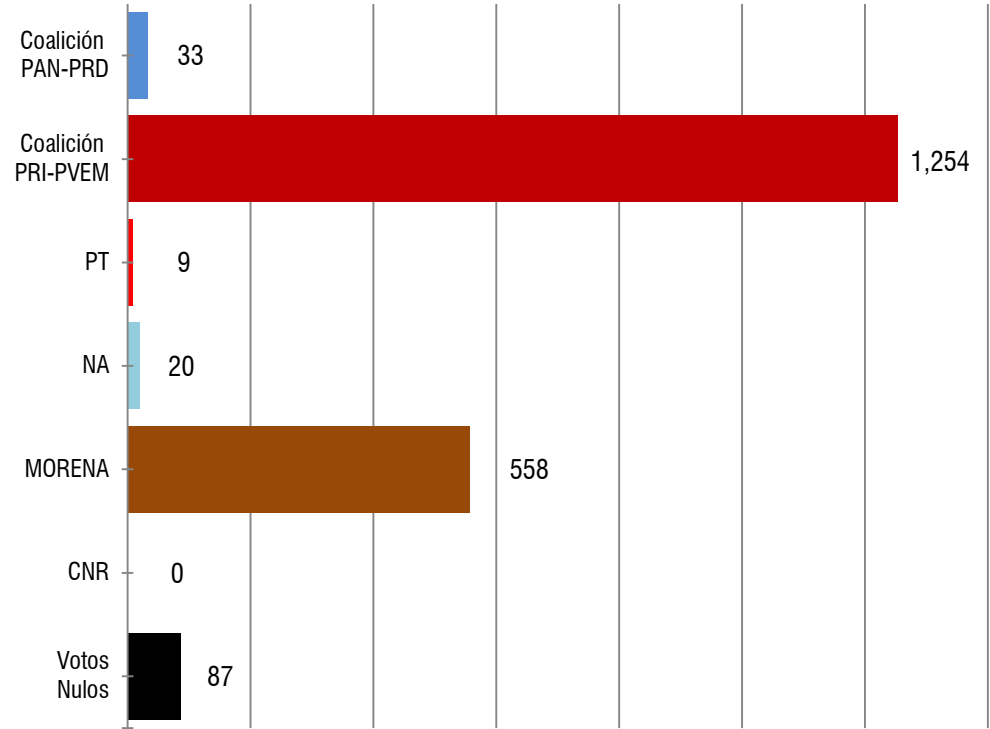
Votación total emitida para los candidatos de las coaliciones y los partidos políticos.
CREO. Coalición Con Rumbo y Estabilidad por Oaxaca.

Distribución final de votos a Partidos Políticos	PAN	PRI	PRD	PVEM	PT	PUP	NA	MORENA	CNR	Votos Nulos	Votación Total
	2	273	16	94	2	109	291	297	0	30	1,114

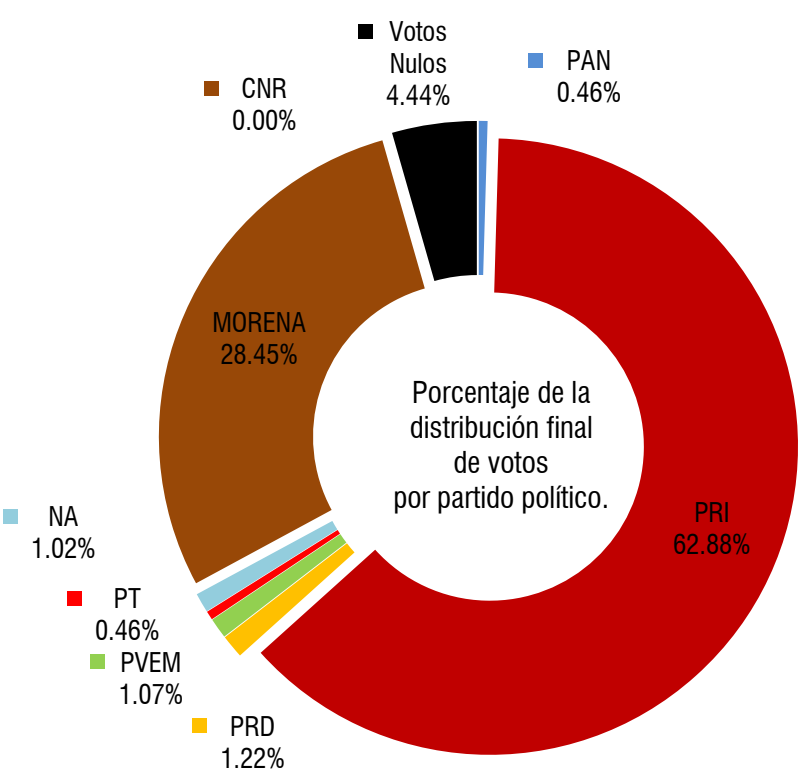
Votación total emitida para los candidatos de las coaliciones y los partidos políticos	Coalición PAN-PRD	Coalición PRI-PVEM	PT	PUP	NA	MORENA	CNR	Votos Nulos	Votación Total
	18	367	2	109	291	297	0	30	1,114
	1.62%	32.94%	0.18%	9.78%	26.12%	26.66%	0.00%	2.69%	

Municipio: **Santa María Tecomavaca**

Lista Nominal: 2,289
Votación Total Emitida: 1,961
% de participación: 67.88%



Instituto Estatal Electoral y de Participación Ciudadana de Oaxaca
Elección de Concejales a los Ayuntamientos. Proceso Electoral Ordinario 2015-2016
04 Distrito Electoral Local Teotitlán de Flores Magón



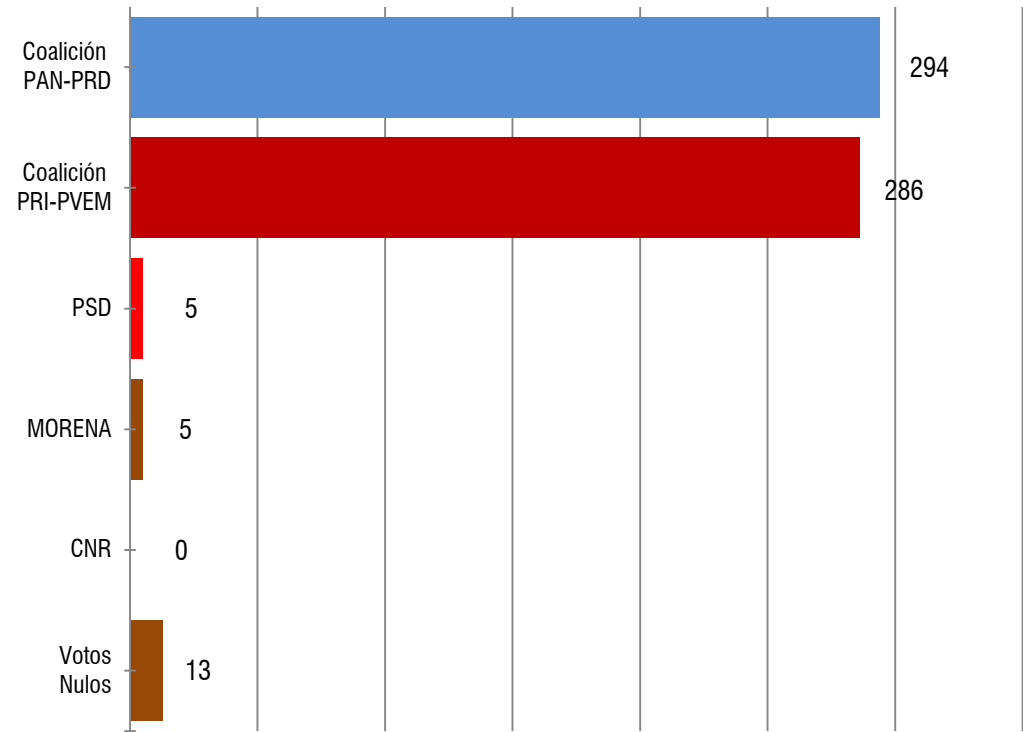
Votación total emitida para los candidatos de las coaliciones y los partidos políticos.
CREO. Coalición Con Rumbo y Estabilidad por Oaxaca.

Distribución final de votos a Partidos Políticos	PAN	PRI	PRD	PVEM	PT	NA	MORENA	CNR	Votos Nulos	Votación Total
	9	1,233	24	21	9	20	558	0	87	1,961

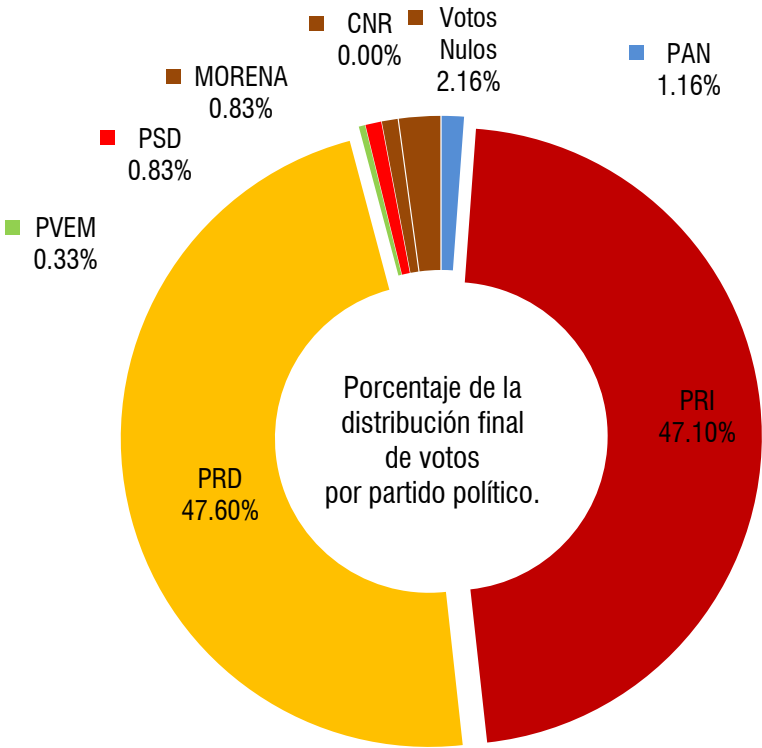
Votación total emitida para los candidatos de las coaliciones y los partidos políticos	Coalición PAN-PRD	Coalición PRI-PVEM	PT	NA	MORENA	CNR	Votos Nulos	Votación Total
	33	1,254	9	20	558	0	87	1,961
	1.68%	63.95%	0.46%	1.02%	28.45%	0.00%	4.44%	

Municipio: **Santa María Texcatitlán**

Lista Nominal: 2,289
Votación Total Emitida: 603
% de participación: 77.11%



Instituto Estatal Electoral y de Participación Ciudadana de Oaxaca
Elección de Concejales a los Ayuntamientos. Proceso Electoral Ordinario 2015-2016
04 Distrito Electoral Local **Teotitlán de Flores Magón**



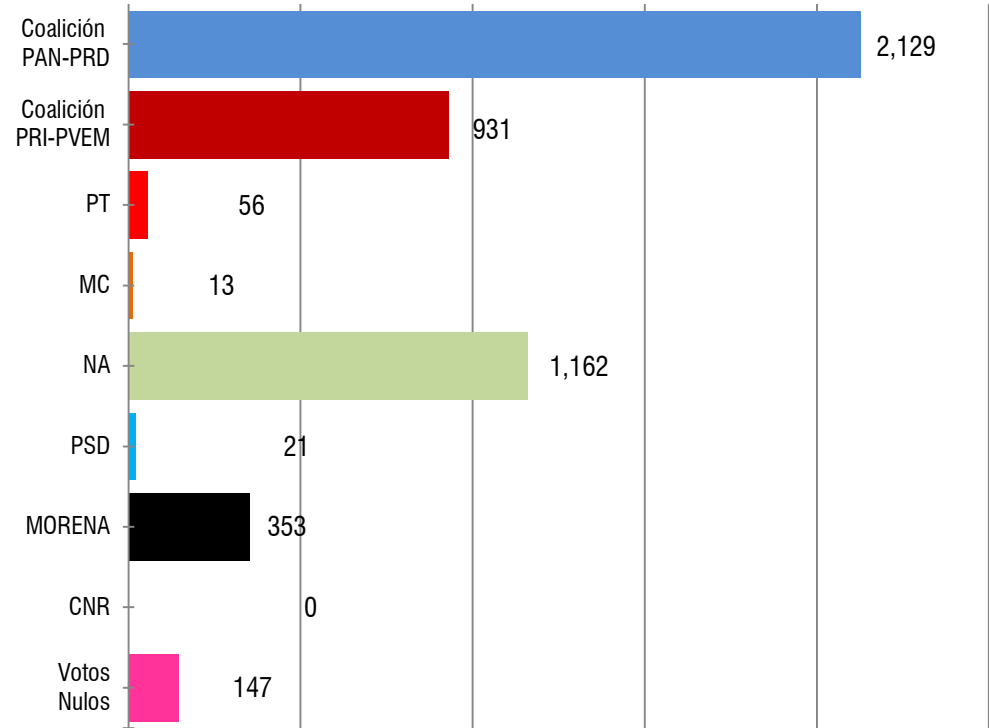
Votación total emitida para los candidatos de las coaliciones y los partidos políticos.
CREO. Coalición Con Rumbo y Estabilidad por Oaxaca.

Distribución final de votos a Partidos Políticos	PAN	PRI	PRD	PVEM	PSD	MORENA	CNR	Votos Nulos	Votación Total
	7	284	287	2	5	5	0	13	603

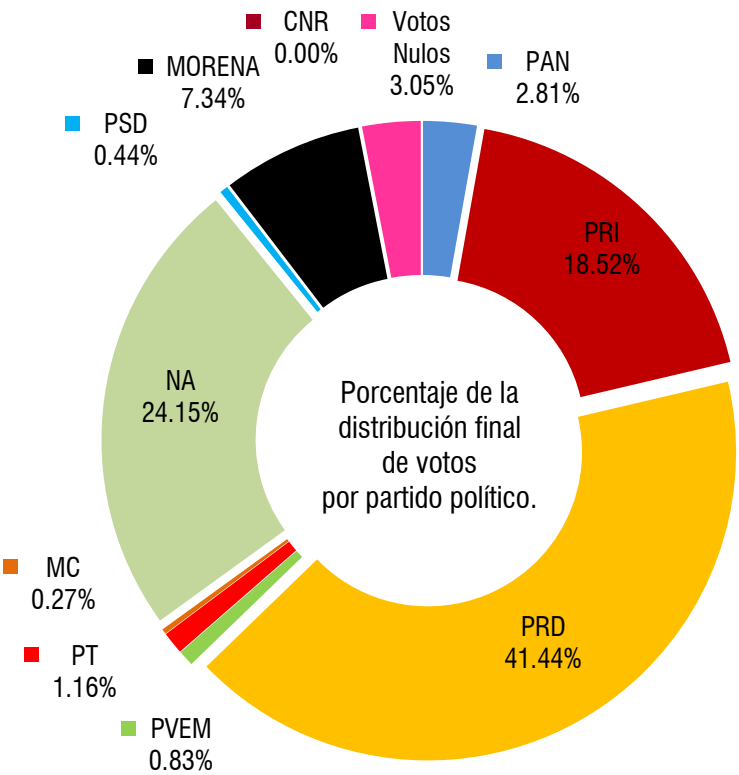
Votación total emitida para los candidatos de las coaliciones y los partidos políticos	Coalición PAN-PRD	Coalición PRI-PVEM	PSD	MORENA	CNR	Votos Nulos	Votación Total
	294	286	5	5	0	13	603
	48.76%	47.43%	0.83%	0.83%	0.00%	2.16%	

Municipio: **Teotitlán de Flores Magón**

Lista Nominal: 782
Votación Total Emitida: 4,812
% de participación: 70.25%



Instituto Estatal Electoral y de Participación Ciudadana de Oaxaca
Elección de Concejales a los Ayuntamientos. Proceso Electoral Ordinario 2015-2016
04 Distrito Electoral Local **Teotitlán de Flores Magón**



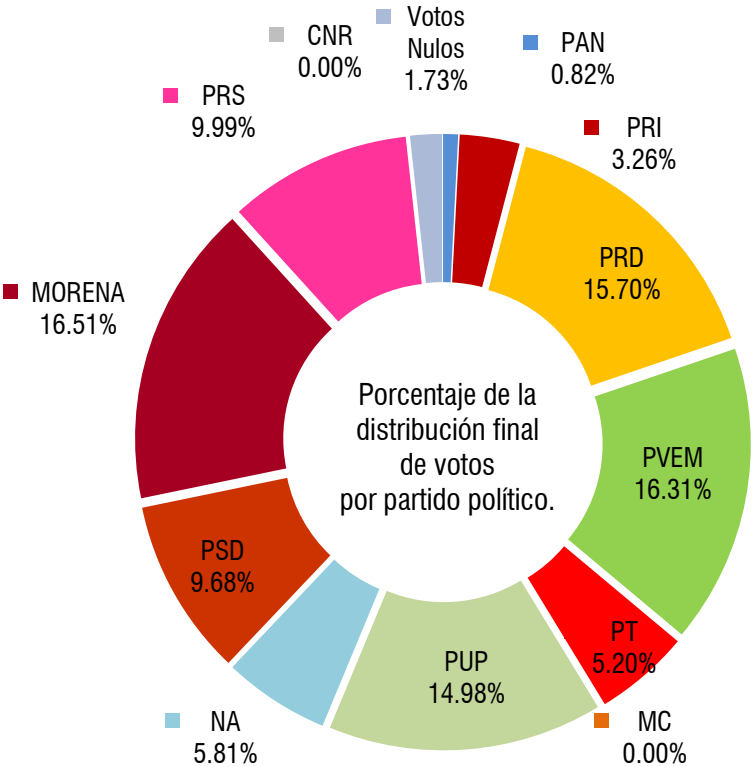
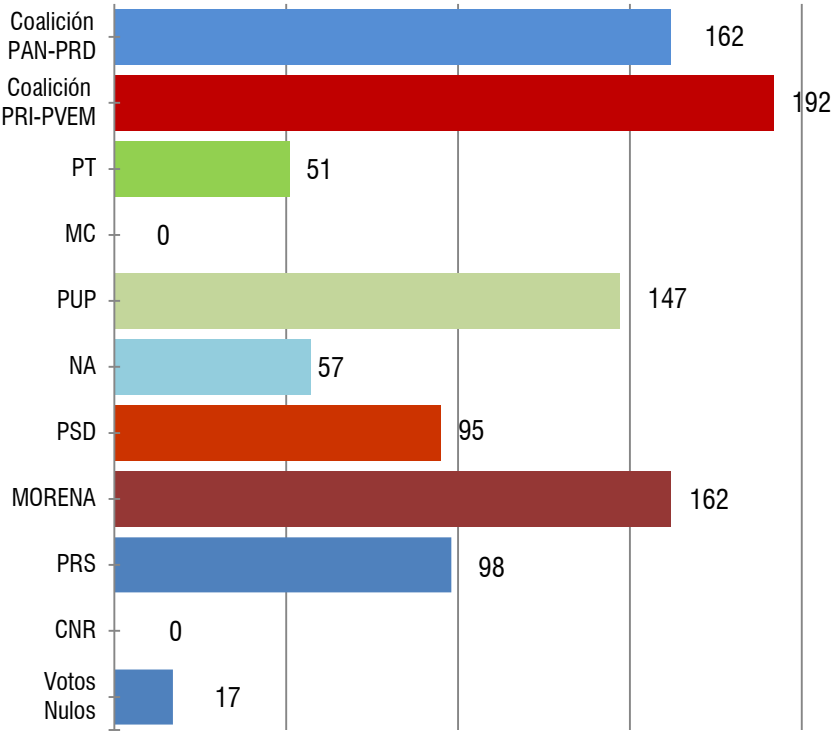
Votación total emitida para los candidatos de las coaliciones y los partidos políticos.
CREO. Coalición Con Rumbo y Estabilidad por Oaxaca.

Distribución final de votos a Partidos Políticos	PAN	PRI	PRD	PVEM	PT	MC	NA	PSD	MORENA	CNR	Votos Nulos	Votación Total
	135	891	1,994	40	56	13	1,162	21	353	0	147	4,812

Votación total emitida para los candidatos de las coaliciones y los partidos políticos	Coalición PAN-PRD	Coalición PRI-PVEM	PT	MC	NA	PSD	MORENA	CNR	Votos Nulos	Votación Total
	2,129	931	56	13	1,162	21	353	0	147	4,812
	44.24%	19.35%	1.16%	0.27%	24.15%	0.44%	7.34%	0.00%	3.05%	

Municipio: **Valerio Trujano**

Lista Nominal: 1,242
Votación Total Emitida: 981
% de participación: 78.99%



Votación total emitida para los candidatos de las coaliciones y los partidos políticos.
CREO. (PAN-PRD) Coalición Con Rumbo y Estabilidad por Oaxaca.

Distribución final de votos a Partidos Políticos	PAN	PRI	PRD	PVEM	PT	MC	PUP	NA	PSD	MORENA	PRS	CNR	Votos Nulos	Votación Total
	8	32	154	160	51	0	147	57	95	162	98	0	17	981

Votación total emitida para los candidatos de las coaliciones y los partidos políticos	Coalición PAN-PRD	Coalición PRI-PVEM	PT	MC	PUP	NA	PSD	MORENA	PRS	CNR	Votos Nulos	Votación Total
	162	192	51	0	147	57	95	162	98	0	17	981
	16.51%	19.57%	5.20%	0.00%	14.98%	5.81%	9.68%	16.51%	9.99%	0.00%	1.73%	

05 Distrito Electoral Local **Asunción Nochixtlán**



No	Cve	Municipio	Sección	Tipo Casilla	Lista Nominal	PAN	PRI	PRD	PVEM	PT	MC	PUP	NA	PSD	MORENA	ES	PRS	PAN PRD	PRI PVEM	CI_1	CNR	Votos Nulos	Votación Total	Participación
1	07	Asunción Nochixtlán	57	B	716	12	76	37	3	70	5	20		150	66			3	3		0	12	457	63.83%
2	07	Asunción Nochixtlán	57	C01	716	17	47	37	4	89	9	24		145	55			5	1		0	13	446	62.29%
3	07	Asunción Nochixtlán	57	C02	715	12	41	40	5	95	8	16		127	66			1	3		0	20	434	60.70%
4	07	Asunción Nochixtlán	57	C03	715	10	75	39	2	63	3	28		138	68			4	3		0	11	444	62.10%
5	07	Asunción Nochixtlán	57	S01		0	9	7	0	10	3	2		13	11			0	0		0	4	59	
6	07	Asunción Nochixtlán	58	B	673	4	76	34	6	73	1	12		185	46			5	4		0	13	459	68.20%
7	07	Asunción Nochixtlán	58	C01	673	8	80	40	2	75	7	15		135	62			2	2		0	25	453	67.31%
8	07	Asunción Nochixtlán	58	C02	673	8	63	25	2	83	3	16		128	67			2	3		0	26	426	63.30%
9	07	Asunción Nochixtlán	58	C03	673	14	72	37	5	100	3	16		121	58			1	2		0	9	438	65.08%
10	07	Asunción Nochixtlán	59	B	702	9	123	29	3	62	5	15		165	38			5	5		0	9	468	66.67%
11	07	Asunción Nochixtlán	59	C01	702	7	91	36	8	88	2	14		150	36			4	6		0	16	458	65.24%
12	07	Asunción Nochixtlán	59	C02	701	14	126	50	5	57	4	12		177	37			1	1		0	10	494	70.47%
13	07	Asunción Nochixtlán	60	B	704	6	92	55	1	81	4	18		116	43			5	3		0	8	432	61.36%
14	07	Asunción Nochixtlán	60	C01	704	10	84	60	9	58	3	9		135	60			4	1		0	6	439	62.36%
15	07	Asunción Nochixtlán	60	C02	703	13	80	51	5	75	4	12		132	46			3	0		0	10	431	61.31%
16	07	Asunción Nochixtlán	60	C03	703	9	66	64	4	69	2	18		140	51			2	2		0	7	434	61.74%
17	07	Asunción Nochixtlán	60	S01		3	2	3	0	2	0	1		2	1			0	0		0	0	14	
18	07	Asunción Nochixtlán	61	B	165	4	24	47	3	12	0	0		3	2			2	0		0	4	101	61.21%
19	07	Asunción Nochixtlán	61	E01	347	2	45	17	1	71	0	2		51	11			0	0		0	13	213	61.38%
20	07	Asunción Nochixtlán	61	E02	258	5	20	34	3	46	3	4		38	15			0	2		0	15	185	71.71%
21	07	Asunción Nochixtlán	62	B	163	0	8	14	0	22	1	1		43	9			0	1		0	8	107	65.64%
22	07	Asunción Nochixtlán	62	E01	342	12	11	97	2	50	1	2		71	20			3	0		0	10	279	81.58%
23	07	Asunción Nochixtlán	63	B	486	4	28	43	9	70	3	20		60	25			1	1		0	11	275	56.58%
24	07	Asunción Nochixtlán	64	B	448	46	20	31	4	62	4	5		77	37			3	0		1	23	313	69.87%
			8	24	12682	229	1359	927	86	1483	78	282		2502	930			56	43		1	283	8259	65.12%

Distribución de votos a partidos políticos y candidatos independientes en su caso	PAN	PRI	PRD	PVEM	PT	MC	PUP	NA	PSD	MORENA	ES	PRS	CI_1	CNR	Votos Nulos	Votación Total
	257	1381	955	107	1483	78	282		2502	930				1	283	8259

Votación total emitida para los candidatos de las coaliciones, partidos políticos y candidatos independientes en su caso.	Coalición PAN-PRD	Coalición PRI-PVEM	PT	MC	PUP	NA	PSD	MORENA	ES	PRS	CI_1	CNR	Votos Nulos	Votación Total
	1212	1488	1483	78	282		2502	930				1	283	8259

No	Cve	Municipio	Sección	Tipo Casilla	Lista Nominal	PAN	PRI	PRD	PVEM	PT	MC	PUP	NA	PSD	MORENA	ES	PRS	PAN PRD	PRI PVEM	CI_1	CNR	Votos Nulos	Votación Total	Participación
1	86	San Andrés Dinicuiti	0741	B	631	2	141	134	102	0					70			0			0	8	457	72.42%
2	86	San Andrés Dinicuiti	0741	C01	630	2	150	130	81	3					54			3			0	7	430	68.25%
3	86	San Andrés Dinicuiti	0742	B	333	1	48	59	24	5					59			0			0	8	204	61.26%
4	86	San Andrés Dinicuiti	0743	B	110	0	9	7	7	2					41			0			0	4	70	63.64%
						3	4	1704	5	348	330	214	10		224			3	0		0	27	1161	68.13%

Distribución de votos a partidos políticos y candidatos independientes en su caso						PAN	PRI	PRD	PVEM	PT	MC	PUP	NA	PSD	MORENA	ES	PRS	CI_1	CNR	Votos Nulos	Votación Total
						6	348	332	214	10					224				0	27	1134

Votación total emitida para los candidatos de las coaliciones, partidos políticos y candidatos independientes en su caso.						Coalición PAN-PRD	PRI	PVEM	PT	MC	PUP	NA	PSD	MORENA	ES	PRS	CI_1	CNR	Votos Nulos	Votación Total
						338	348	214	10					224				0	27	1134

1	99	San Andrés Zautla	0764	B	588	2	242	167	5	5				10	19			1	2		0	1	454	77.21%
2	99	San Andrés Zautla	0764	C01	588	4	284	130	2	5				11	28			3	5		0	7	479	81.46%
3	99	San Andrés Zautla	0764	C02	587	8	230	199	7	0				14	15			7	2		0	8	490	83.48%
4	99	San Andrés Zautla	0765	B	574	12	122	162	1	6				17	30			18	7		0	6	381	66.38%
5	99	San Andrés Zautla	0765	C01	574	8	133	148	3	6				11	30			13	5		0	10	367	63.94%
			2	5	2911	34	1011	806	18	22				63	122			42	21		0	32	2171	74.58%

Distribución de votos a partidos políticos y candidatos independientes en su caso						PAN	PRI	PRD	PVEM	PT	MC	PUP	NA	PSD	MORENA	ES	PRS	CI_1	CNR	Votos Nulos	Votación Total
						55	1022	827	28	22				63	122				0	32	2171

Votación total emitida para los candidatos de las coaliciones, partidos políticos y candidatos independientes en su caso.						Coalición PAN-PRD	Coalición PRI-PVEM	PT	MC	PUP	NA	PSD	MORENA	ES	PRS	CI_1	CNR	Votos Nulos	Votación Total
						882	1050	22				63	122				0	32	2171

1	147	San Francisco Telixtlahuaca	900	B	672	9	59	90	3	97	0	77	2	12	27		3	2	2	74	0	10	467	69.49%
2	147	San Francisco Telixtlahuaca	900	C01	672	5	58	58	3	106	0	65	0	13	40		4	2	2	85	0	15	456	67.86%
3	147	San Francisco Telixtlahuaca	900	C02	671	8	44	78	3	91	1	95	5	19	40		3	2	1	75	0	17	482	71.83%
4	147	San Francisco Telixtlahuaca	901	B	577	6	59	54	7	166	2	44	1	8	27		1	3	2	34	0	13	427	74.00%
5	147	San Francisco Telixtlahuaca	901	C01	577	4	55	43	2	115	0	61	0	12	33		5	0	2	53	0	8	393	68.11%

No	Cve	Municipio	Sección	Tipo Casilla	Lista Nominal	PAN	PRI	PRD	PVEM	PT	MC	PUP	NA	PSD	MORENA	ES	PRS	PAN PRD	PRI PVEM	CI_1	CNR	Votos Nulos	Votación Total	Participación
6	147	San Francisco Telixtlahuaca	901	C02	577	7	42	53	8	108	0	56	2	21	40		4	2	1	55	0	13	412	71.40%
7	147	San Francisco Telixtlahuaca	901	C03	577	2	35	46	3	122	1	85	4	5	35		11	1	1	53	0	7	411	71.23%
8	147	San Francisco Telixtlahuaca	902	B	543	6	81	50	3	66	2	57	3	6	55		2	1	0	41	0	10	383	70.53%
9	147	San Francisco Telixtlahuaca	902	C01	542	5	62	51	7	76	1	54	0	5	67		1	5	0	46	0	9	389	71.77%
10	147	San Francisco Telixtlahuaca	902	C02	542	5	52	66	2	96	4	34	2	17	55		1	0	0	56	0	8	398	73.43%
11	147	San Francisco Telixtlahuaca	903	B	605	13	57	47	1	120	2	60	0	4	55		24	2	0	61	0	4	450	74.38%
12	147	San Francisco Telixtlahuaca	903	C01	604	5	57	44	4	94	0	47	1	16	45		7	1	0	62	0	11	394	65.23%
13	147	San Francisco Telixtlahuaca	903	C02	604	14	35	53	2	111	2	52	1	11	57		4	8	1	64	0	14	429	71.03%
14	147	San Francisco Telixtlahuaca	903	C03	604	8	56	52	2	114	0	37	2	9	61		8	3	2	61	0	12	427	70.70%
15	147	San Francisco Telixtlahuaca	904	B	79	1	27	3	1	3	0	7	0	0	0		1	0	0	24	0	0	67	84.81%
16	147	San Francisco Telixtlahuaca	905	B	361	8	16	44	3	58	3	13	0	34	14		9	1	0	33	0	8	244	67.59%
			6	16	8807	106	795	832	54	1543	18	844	23	192	651		88	33	14	877	0	159	6229	70.73%

Distribución de votos a partidos políticos y candidatos independientes en su caso						PAN	PRI	PRD	PVEM	PT	MC	PUP	NA	PSD	MORENA	ES	PRS	CI_1	CNR	Votos Nulos	Votación Total
						122	802	849	61	1543	18	844	23	192	651		88	877	0	159	6229

Votación total emitida para los candidatos de las coaliciones, partidos políticos y candidatos independientes en su caso.						Coalición PAN-PRD	Coalición PRI-PVEM	PT	MC	PUP	NA	PSD	MORENA	ES	PRS	CI_1	CNR	Votos Nulos	Votación Total
						971	863	1543	18	844	23	192	651		88	877	0	159	6229

Candidato Independiente. **Jesús Martín Mendoza Flores**

1	292	San Pablo Huitzo	1426	B	536	35	56	50	22	10	0	58	69	2	37		13	5		31	0	15	403	75.19%
2	292	San Pablo Huitzo	1426	C01	536	33	59	33	18	8	1	37	74	2	28		28	3		42	0	17	383	71.46%
3	292	San Pablo Huitzo	1427	B	513	42	66	50	24	16	0	20	46	2	48		20	4		15	0	10	363	70.76%
4	292	San Pablo Huitzo	1427	C01	513	55	74	45	17	8	0	37	52	2	32		16	7		13	0	11	369	71.93%
5	292	San Pablo Huitzo	1427	C02	513	52	77	55	15	8	0	26	35	2	36		17	3		27	0	14	367	71.54%
6	292	San Pablo Huitzo	1428	B	490	32	96	15	10	9	0	108	46	0	30		11	4		20	2	16	399	81.43%
7	292	San Pablo Huitzo	1428	C01	489	36	91	23	12	19	1	65	38	0	18		16	4		37	0	11	371	75.87%
8	292	San Pablo Huitzo	1429	B	606	71	78	74	30	8	0	44	25	1	48		19	5		32	0	13	448	73.93%
9	292	San Pablo Huitzo	1429	C01	605	75	88	55	25	12	0	33	52	0	37		19	8		34	0	9	447	73.88%

No	Cve	Municipio	Sección	Tipo Casilla	Lista Nominal	PAN	PRI	PRD	PVEM	PT	MC	PUP	NA	PSD	MORENA	ES	PRS	PAN PRD	PRI PVEM	CI_1	CNR	Votos Nulos	Votación Total	Participación
10	292	San Pablo Huitzo	1430	B	241	17	70	25	10	1	0	3	13	0	15		9	1		9	0	5	178	73.86%
			5	10	5042	448	755	425	183	99	2	431	450	11	329		168	44		260	2	121	3728	73.94%

Distribución de votos a partidos políticos y candidatos independientes en su caso						PAN	PRI	PRD	PVEM	PT	MC	PUP	NA	PSD	MORENA	ES	PRS	CI_1	CNR	Votos Nulos	Votación Total
						470	755	447	183	99	2	431	450	11	329		168	260	2	121	3728

Votación total emitida para los candidatos de las coaliciones, partidos políticos y candidatos independientes en su caso.						Coalición PAN-PRD	PRI	PVEM	PT	MC	PUP	NA	PSD	MORENA	ES	PRS	CI_1	CNR	Votos Nulos	Votación Total
						917	755	183	99	2	431	450	11	329		168	260	2	121	3728

Candidato Independiente. **Javier Caballero Carreño**

1	334	San Pedro y San Pablo Teposcolula	1589	B	571	10	130	17	7	2	3	3			209				1		0	13	395	69.18%
2	334	San Pedro y San Pablo Teposcolula	1589	C01	570	11	127	30	2	2	0	5			195				0		1	6	379	66.49%
3	334	San Pedro y San Pablo Teposcolula	1590	B	528	5	139	31	4	4	0	5			156				6		2	13	365	69.13%
4	334	San Pedro y San Pablo Teposcolula	1590	C01	528	7	169	17	3	1	2	5			185				2		0	3	394	74.62%
5	334	San Pedro y San Pablo Teposcolula	1591	B	334	1	80	5	2	3	3	14			110				0		0	9	227	67.96%
6	334	San Pedro y San Pablo Teposcolula	1592	B	536	8	98	21	2	1	1	3			225				3		0	10	372	69.40%
7	334	San Pedro y San Pablo Teposcolula	1593	B	65	1	27	2	1	0	0	0			10				1		0	0	42	64.62%
			5	7	3132	43	770	123	21	13	9	35			1090				13		3	54	2174	69.41%

Distribución de votos a partidos políticos y candidatos independientes en su caso						PAN	PRI	PRD	PVEM	PT	MC	PUP	NA	PSD	MORENA	ES	PRS	CI_1	CNR	Votos Nulos	Votación Total
						43	777	123	27	13	9	35			1090				3	54	2174

Votación total emitida para los candidatos de las coaliciones, partidos políticos y candidatos independientes en su caso.						PAN	Coalición PRI-PVEM	PRD	PT	MC	PUP	NA	PSD	MORENA	ES	PRS	CI_1	CNR	Votos Nulos	Votación Total
						43	804	123	13	9	35			1090				3	54	2174

No	Cve	Municipio	Sección	Tipo Casilla	Lista Nominal	PAN	PRI	PRD	PVEM	PT	MC	PUP	NA	PSD	MORENA	ES	PRS	PAN PRD	PRI PVEM	CI_1	CNR	Votos Nulos	Votación Total	Participación
1	457	Santiago Cacaloxtepec	1973	B	563	234	172	10	3	2				4	15			8	0		0	10	458	81.35%
2	457	Santiago Cacaloxtepec	1974	B	504	215	136	5	2	0				1	9			3	0		0	10	381	75.60%
3	457	Santiago Cacaloxtepec	1975	B	496	212	150	4	3	2				3	3			1	1		0	1	380	76.61%
			3	3	1563	661	458	19	8	4				8	27			12	1		0	21	1219	77.99%

Distribución de votos a partidos políticos y candidatos independientes en su caso	PAN	PRI	PRD	PVEM	PT	MC	PUP	NA	PSD	MORENA	ES	PRS	CI_1	CNR	Votos Nulos	Votación Total
	667	459	25	8	4				8	27				0	21	1219

Votación total emitida para los candidatos de las coaliciones, partidos políticos y candidatos independientes en su caso.	Coalición PAN-PRD	Coalición PRI-PVEM	PT	MC	PUP	NA	PSD	MORENA	ES	PRS	CI_1	CNR	Votos Nulos	Votación Total
	692	467	4				8	27				0	21	1219

1	485	Santiago Suchilquitongo	2112	B	671	6	145	167	2	84		16		3	27			5	6		0	8	469	69.90%
2	485	Santiago Suchilquitongo	2112	C01	670	4	204	97	2	79		23		4	29			1	6		0	5	454	67.76%
3	485	Santiago Suchilquitongo	2112	C02	670	6	169	125	3	99		22		3	39			3	0		0	4	473	70.60%
4	485	Santiago Suchilquitongo	2113	B	617	7	135	125	1	56		41		3	37			5	3		0	7	420	68.07%
5	485	Santiago Suchilquitongo	2113	C01	617	11	126	103	3	52		38		0	28			9	4		0	11	385	62.40%
6	485	Santiago Suchilquitongo	2113	C02	617	9	118	125	3	50		40		1	31			4	2		0	12	395	64.02%
7	485	Santiago Suchilquitongo	2114	B	532	10	113	95	4	65		20		3	26			4	6		0	9	355	66.73%
8	485	Santiago Suchilquitongo	2114	C01	532	7	137	100	2	53		23		1	18			5	1		0	5	352	66.17%
9	485	Santiago Suchilquitongo	2114	C02	532	9	102	95	2	50		28		1	23			1	2		0	10	323	60.71%
10	485	Santiago Suchilquitongo	2115	B	589	13	69	116	3	78		31		4	37			1	1		0	6	359	60.95%
11	485	Santiago Suchilquitongo	2116	B	526	16	124	166	6	26		1		2	9			7	4		0	5	366	69.58%
12	485	Santiago Suchilquitongo	2116	C01	526	19	111	176	7	11		1		2	9			2	6		0	7	351	66.73%
			5	12	7099	117	1553	1490	38	703		284		27	313			47	41		0	89	4702	66.23%

Distribución de votos a partidos políticos y candidatos independientes en su caso	PAN	PRI	PRD	PVEM	PT	MC	PUP	NA	PSD	MORENA	ES	PRS	CI_1	CNR	Votos Nulos	Votación Total
	140	1574	1514	58	703		284		27	313				0	89	4702

Votación total emitida para los candidatos de las coaliciones, partidos políticos y candidatos independientes en su caso.	Coalición PAN-PRD	Coalición PRI-PVEM	PT	MC	PUP	NA	PSD	MORENA	ES	PRS	CI_1	CNR	Votos Nulos	Votación Total
	1654	1632	703		284		27	313				0	89	4702

No	Cve	Municipio	Sección	Tipo Casilla	Lista Nominal	PAN	PRI	PRD	PVEM	PT	MC	PUP	NA	PSD	MORENA	ES	PRS	PAN PRD	PRI PVEM	CI_1	CNR	Votos Nulos	Votación Total	Participación
1	539	Villa de Tamazulápam del Progreso	2305	B	701	0	89	10	4	216	29	7	37		57			0	1		0	7	457	65.19%
2	539	Villa de Tamazulápam del Progreso	2305	C01	700	0	97	4	2	211	31	19	33		59			0	1		0	15	472	67.43%
3	539	Villa de Tamazulápam del Progreso	2306	B	602	1	113	8	1	159	29	13	23		45			0	3		1	8	404	67.11%
4	539	Villa de Tamazulápam del Progreso	2306	C01	602	1	81	8	2	155	26	5	26		32			0	1		0	15	352	58.47%
5	539	Villa de Tamazulápam del Progreso	2307	B	424	1	60	1	1	142	27	2	15		17			0	0		1	5	272	64.15%
6	539	Villa de Tamazulápam del Progreso	2307	C01	424	2	66	0	0	164	16	1	20		22			0	0		0	3	294	69.34%
7	539	Villa de Tamazulápam del Progreso	2308	B	452	2	71	0	0	133	29	3	27		35			0	0		0	9	309	68.36%
8	539	Villa de Tamazulápam del Progreso	2308	C01	452	0	91	3	0	111	24	2	27		26			0	1		0	11	296	65.49%
9	539	Villa de Tamazulápam del Progreso	2309	B	436	1	97	1	1	134	23	1	18		31			0	1		1	6	315	72.25%
10	539	Villa de Tamazulápam del Progreso	2309	C01	436	1	73	2	2	125	35	1	24		20			0	1		0	9	293	67.20%
11	539	Villa de Tamazulápam del Progreso	2310	B	153	0	40	1	2	39	7	4	11		3			0	1		0	4	112	73.20%
			6	11	5382	9	878	38	15	1589	276	58	261		347			0	10		3	92	3576	66.44%

Distribución de votos a partidos políticos y candidatos independientes en su caso	PAN	PRI	PRD	PVEM	PT	MC	PUP	NA	PSD	MORENA	ES	PRS	CI_1	CNR	Votos Nulos	Votación Total
	9	883	38	20	1589	276	58	261		347				3	92	3576

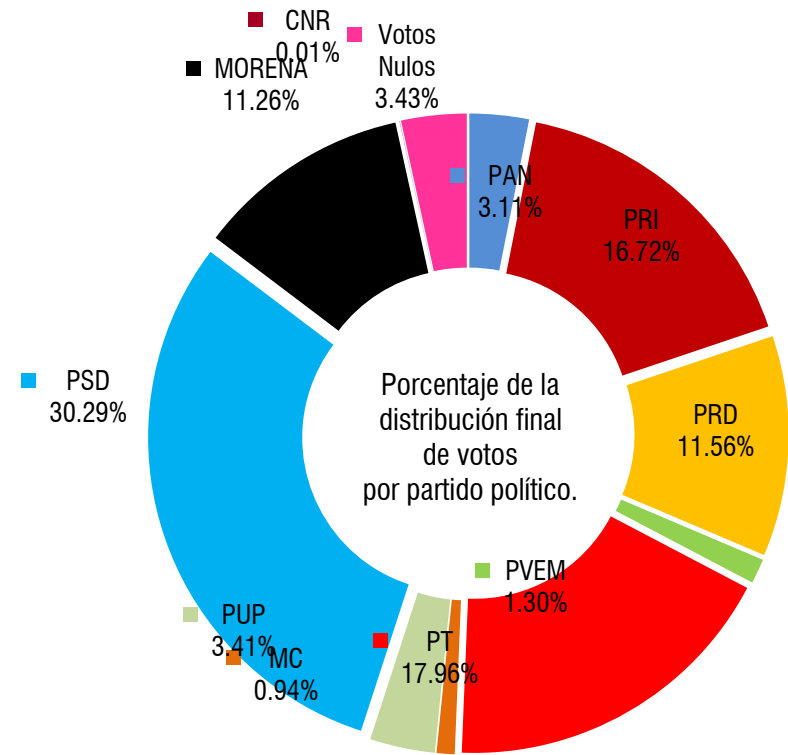
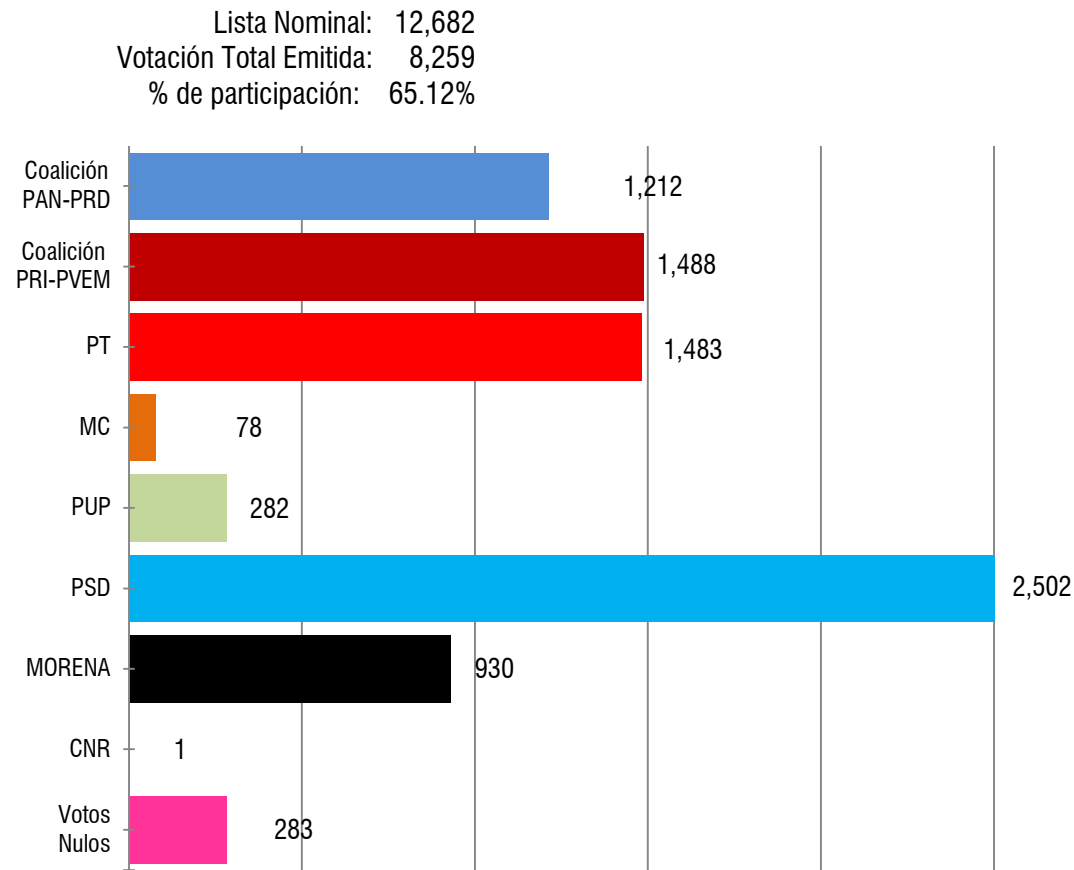
Votación total emitida para los candidatos de las coaliciones, partidos políticos y candidatos independientes en su caso.	Coalición PAN-PRD	Coalición PRI-PVEM	PT	MC	PUP	NA	PSD	MORENA	ES	PRS	CI_1	CNR	Votos Nulos	Votación Total
	47	903	1589	276	58	261		347				3	92	3576

1	543	Villa Tejúpam de la Unión	2321	B	665	4	184	130	4	4				62	86			3	5		0	11	493	74.14%
2	543	Villa Tejúpam de la Unión	2322	B	739	14	105	166	6	2				60	162			5	3		0	24	546	73.88%
3	543	Villa Tejúpam de la Unión	2323	B	370	3	83	81	5	2				26	49			3	0		0	2	254	68.65%
			3	3	1774	21	372	377	15	8				148	297			11	8		0	37	1294	72.94%

Distribución de votos a partidos políticos y candidatos independientes en su caso	PAN	PRI	PRD	PVEM	PT	MC	PUP	NA	PSD	MORENA	ES	PRS	CI_1	CNR	Votos Nulos	Votación Total
	26	376	383	19	8				148	297				0	37	1294

Votación total emitida para los candidatos de las coaliciones, partidos políticos y candidatos independientes en su caso.	Coalición PAN-PRD	Coalición PRI-PVEM	PT	MC	PUP	NA	PSD	MORENA	ES	PRS	CI_1	CNR	Votos Nulos	Votación Total
	409	395	8				148	297				0	37	1294

Municipio: **Asunción Nochixtlan**



Votación total emitida para los candidatos de las coaliciones y los partidos políticos.
CREO. Coalición Con Rumbo y Estabilidad por Oaxaca.

Distribución final de votos a Partidos Políticos	PAN	PRI	PRD	PVEM	PT	MC	PUP	PSD	MORENA	CNR	Votos Nulos	Votación Total
	257	1,381	955	107	1,483	78	282	2,502	930	1	283	8,259

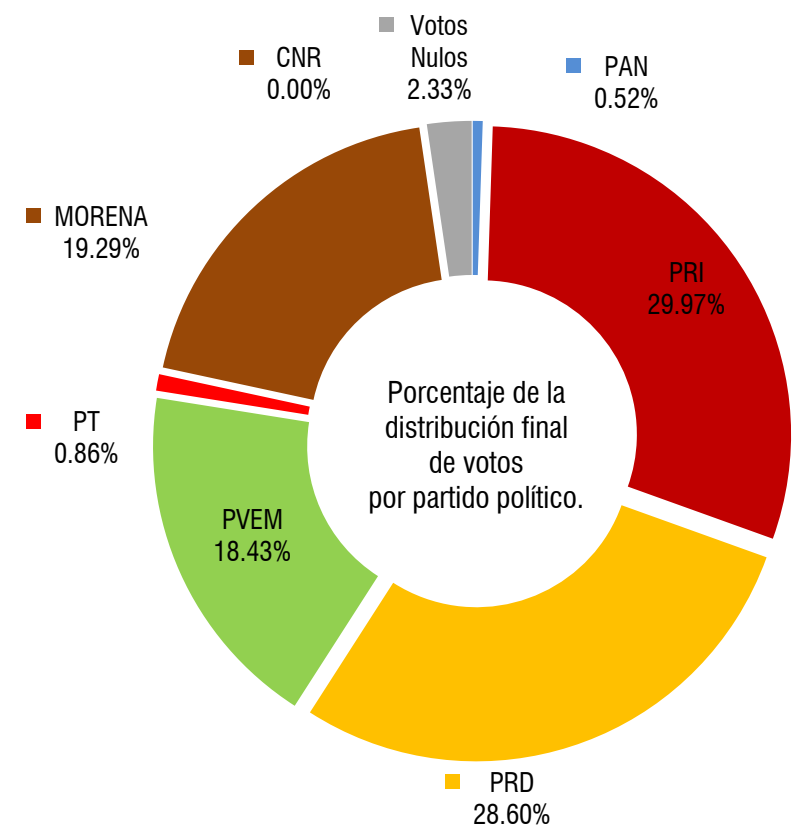
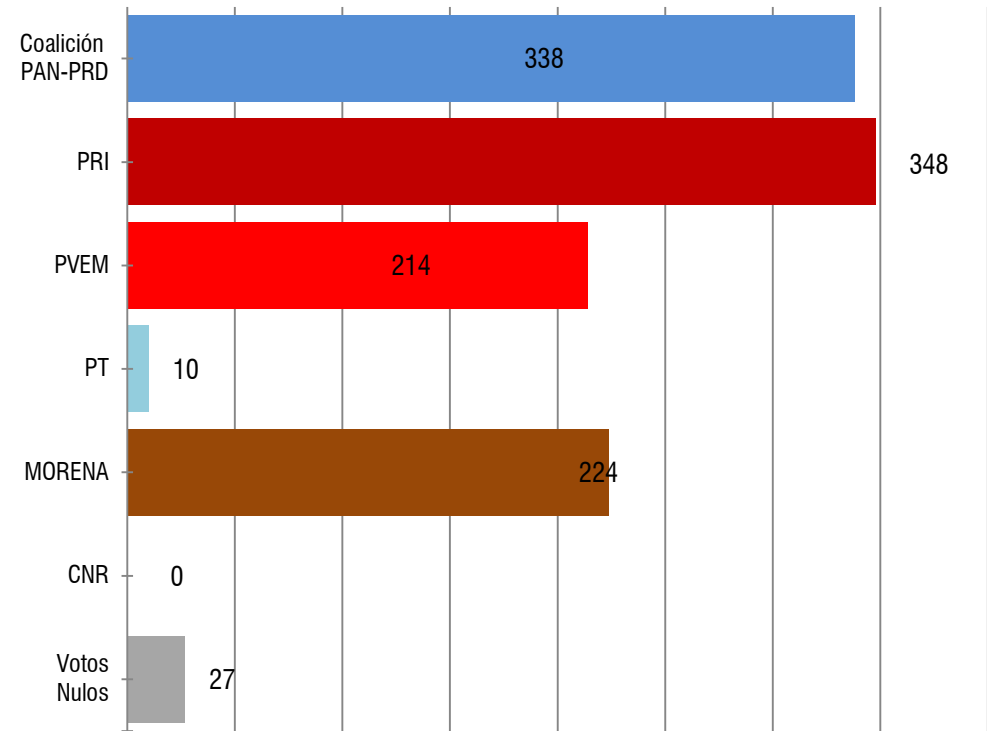
Votación total emitida para los candidatos de las coaliciones y los partidos políticos	Coalición PAN-PRD	Coalición PRI-PVEM	PT	MC	PUP	PSD	MORENA	CNR	Votos Nulos	Votación Total
	1,212	1,488	1,483	78	282	2,502	930	1	283	8,259
	14.67%	18.02%	17.96%	0.94%	3.41%	30.29%	11.26%	0.01%	3.43%	

Municipio: **San Andrés Dinicuiti**

Lista Nominal: 1,704

Votación Total Emitida: 1,134

% de participación: 68.13%



Votación total emitida para los candidatos de las coaliciones y los partidos políticos.

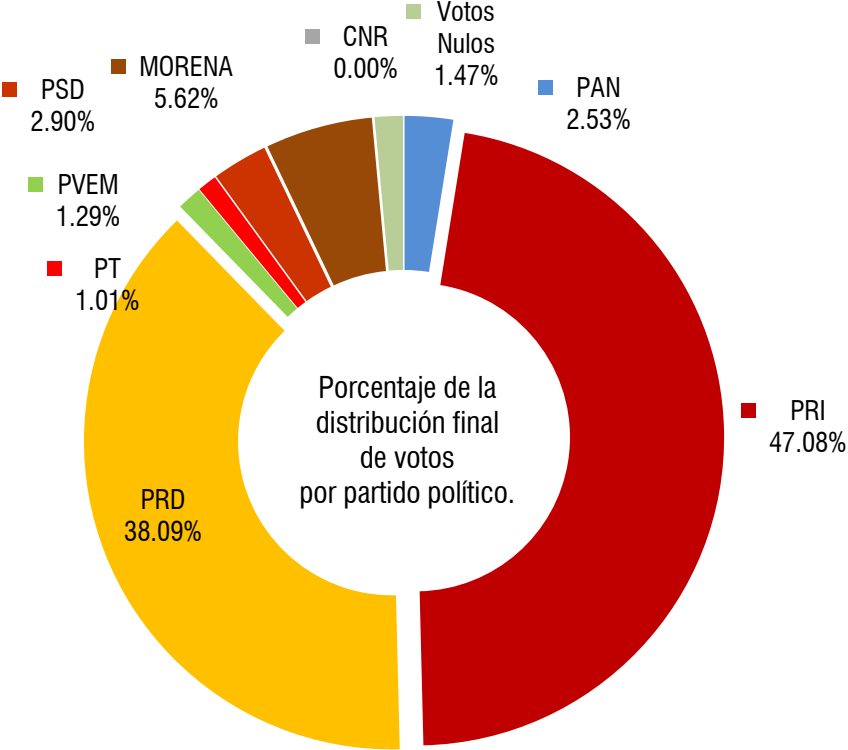
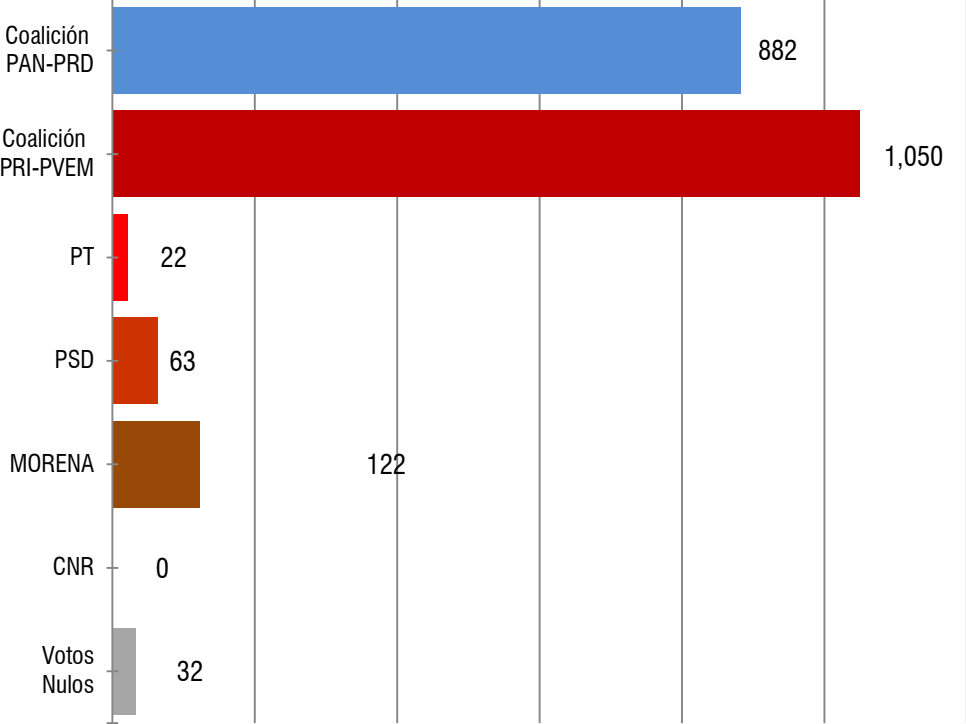
CREO. Coalición Con Rumbo y Estabilidad por Oaxaca.

Distribución final de votos a Partidos Políticos	PAN	PRI	PRD	PVEM	PT	MORENA	CNR	Votos Nulos	Votación Total
	6	348	332	214	10	224	0	27	1,134

Votación total emitida para los candidatos de las coaliciones y los partidos políticos	Coalición PAN-PRD	PRI	PVEM	PT	MORENA	CNR	Votos Nulos	Votación Total
	338	348	214	10	224	0	27	1,134
	29.81%	30.69%	18.87%	0.88%	19.75%	0.00%	2.38%	

Municipio: **San Andrés Zautla**

Lista Nominal: 2,911
Votación Total Emitida: 2,171
% de participación: 74.58%

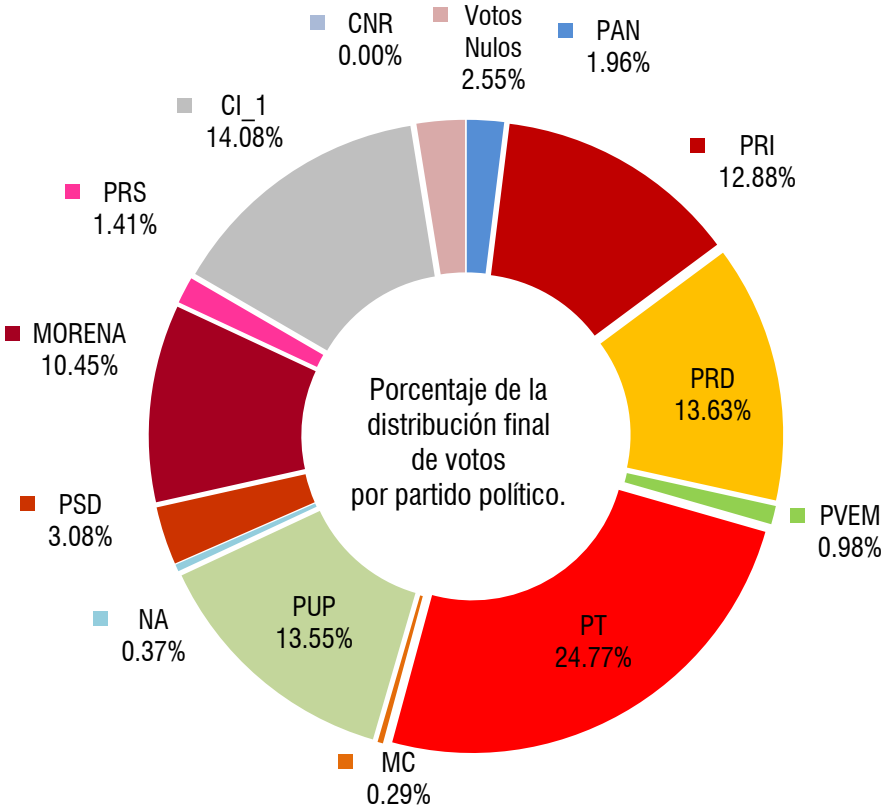
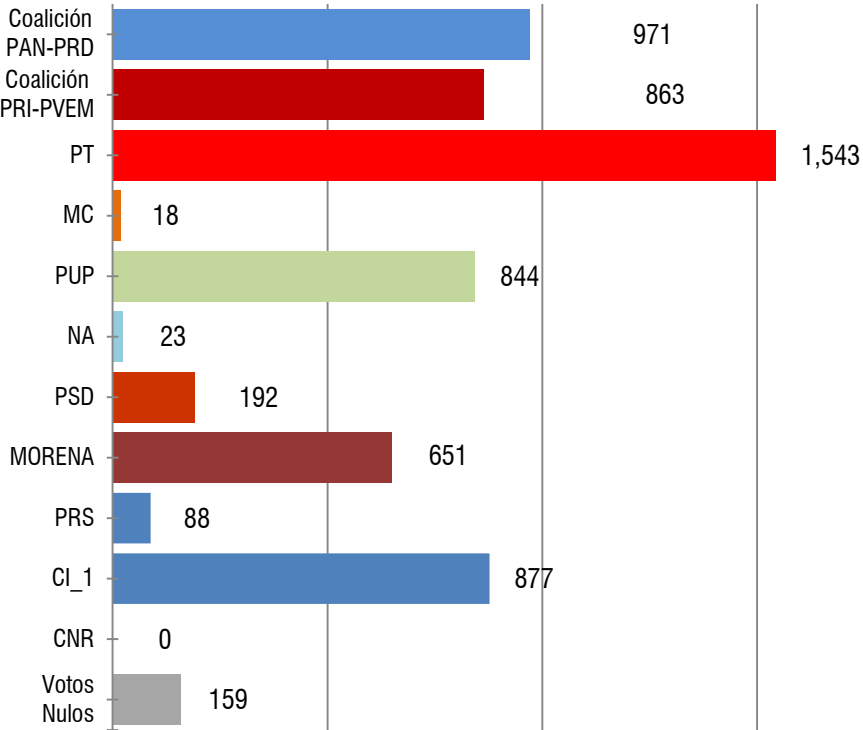


Votación total emitida para los candidatos de las coaliciones y los partidos políticos.
CREO. Coalición Con Rumbo y Estabilidad por Oaxaca.

Distribución final de votos a Partidos Políticos	PAN	PRI	PRD	PVEM	PT	PSD	MORENA	CNR	Votos Nulos	Votación Total
	55	1,022	827	28	22	63	122	0	32	2,171

Votación total emitida para los candidatos de las coaliciones y los partidos políticos	Coalición PAN-PRD	Coalición PRI-PVEM	PT	PSD	MORENA	CNR	Votos Nulos	Votación Total
	882	1,050	22	63	122	0	32	2,171
	40.63%	48.36%	1.01%	2.90%	5.62%	0.00%	1.47%	

Lista Nominal: 8,807
Votación Total Emitida: 6,229
% de participación: 70.73%



Votación total emitida para los candidatos de las coaliciones y los partidos políticos.
CREO. (PAN-PRD) Coalición Con Rumbo y Estabilidad por Oaxaca.
CI_1 Jesús Martín Mendoza Flores

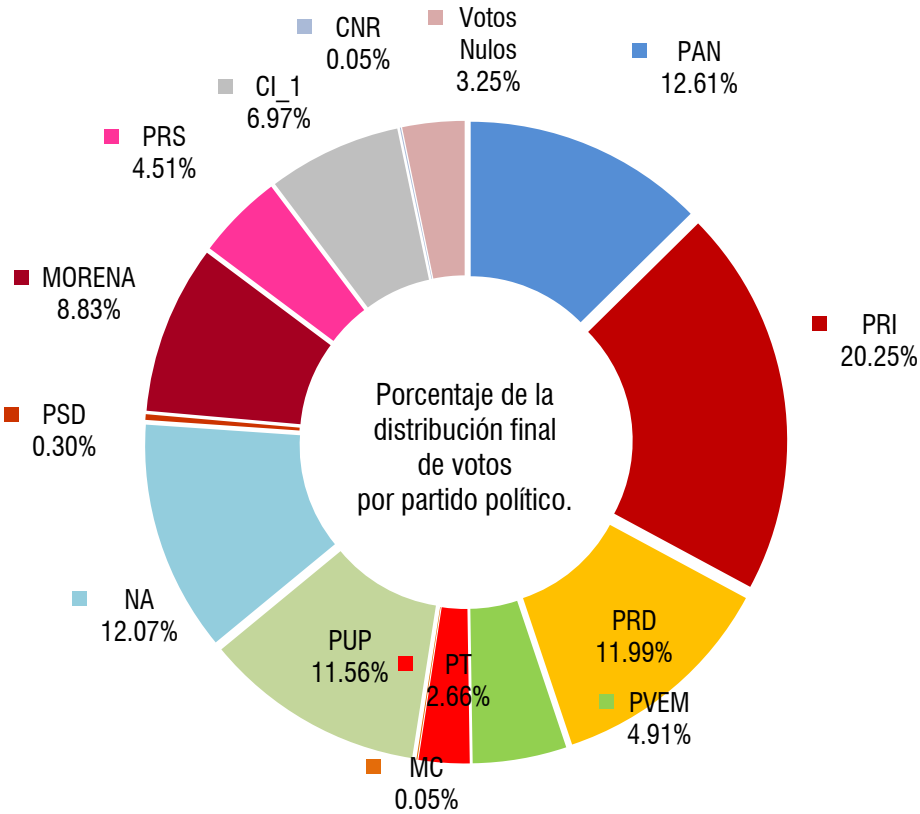
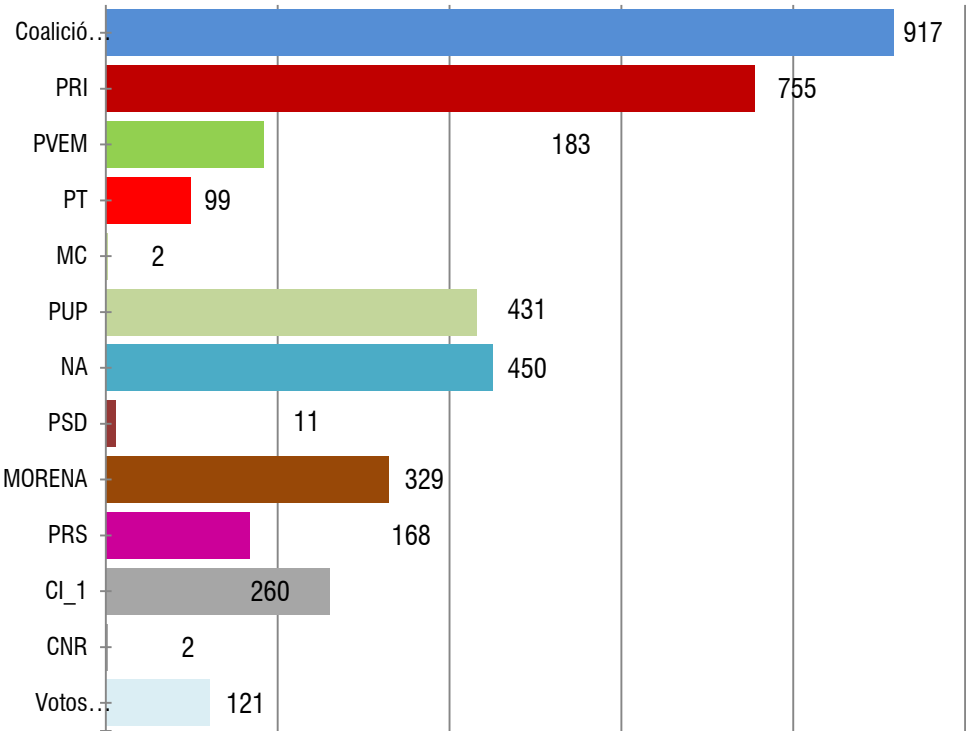
Distribución final de votos a Partidos Políticos	PAN	PRI	PRD	PVEM	PT	MC	PUP	NA	PSD	MORENA	PRS	CI_1	CNR	Votos Nulos	Votación Total
	122	802	849	61	1,543	18	844	23	192	651	88	877	0	159	6,229

Votación total emitida para los candidatos de las coaliciones y los partidos políticos	Coalición PAN-PRD	Coalición PRI-PVEM	PT	MC	PUP	NA	PSD	MORENA	PRS	CI_1	CNR	Votos Nulos	Votación Total
	971	863	1,543	18	844	23	192	651	88	877	0	159	6,229
	15.59%	13.85%	24.77%	0.29%	13.55%	0.37%	3.08%	10.45%	1.41%	14.08%	0.00%	2.55%	

Municipio: **San Francisco Telixtlahuaca**

Lista Nominal: 5,042
Votación Total Emitida: 3,728
% de participación: 73.94%

Instituto Estatal Electoral y de Participación Ciudadana de Oaxaca
Elección de Concejales a los Ayuntamientos. Proceso Electoral Ordinario 2015-2016
05 Distrito Electoral Local Asunción Nochistlán



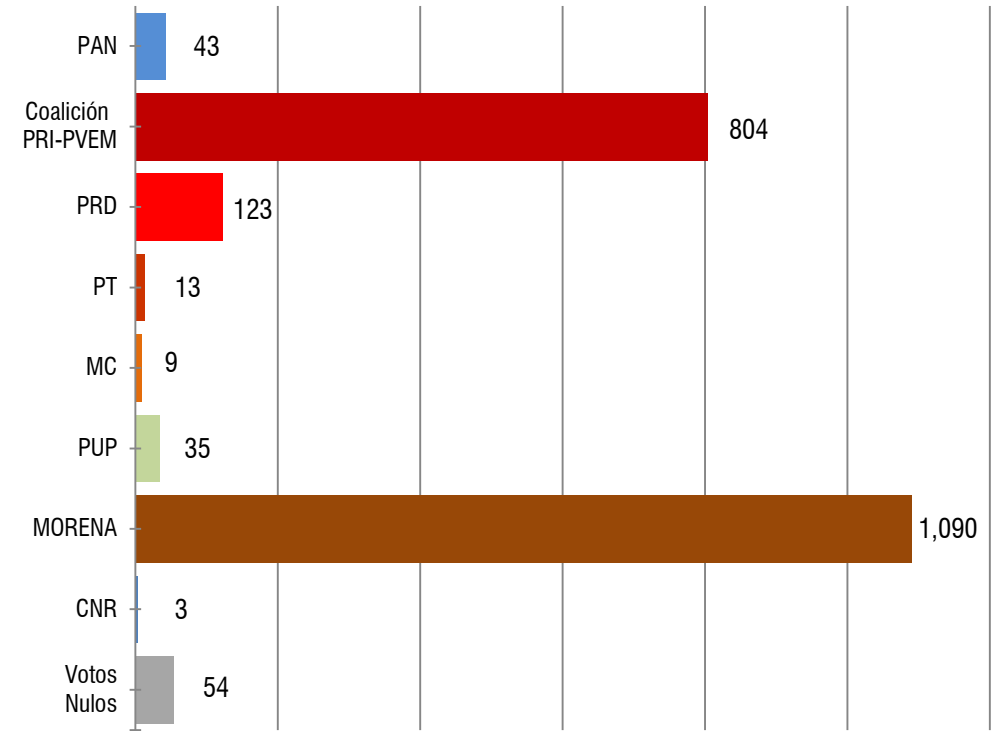
Votación total emitida para los candidatos de las coaliciones y los partidos políticos.
CREO. (PAN-PRD) Coalición Con Rumbo y Estabilidad por Oaxaca.
CI_1 Javier Caballero Carreño

Distribución final de votos a Partidos Políticos	PAN	PRI	PRD	PVEM	PT	MC	PUP	NA	PSD	MORENA	PRS	CI_1	CNR	Votos Nulos	Votación Total
	470	755	447	183	99	2	431	450	11	329	168	260	2	121	3,728

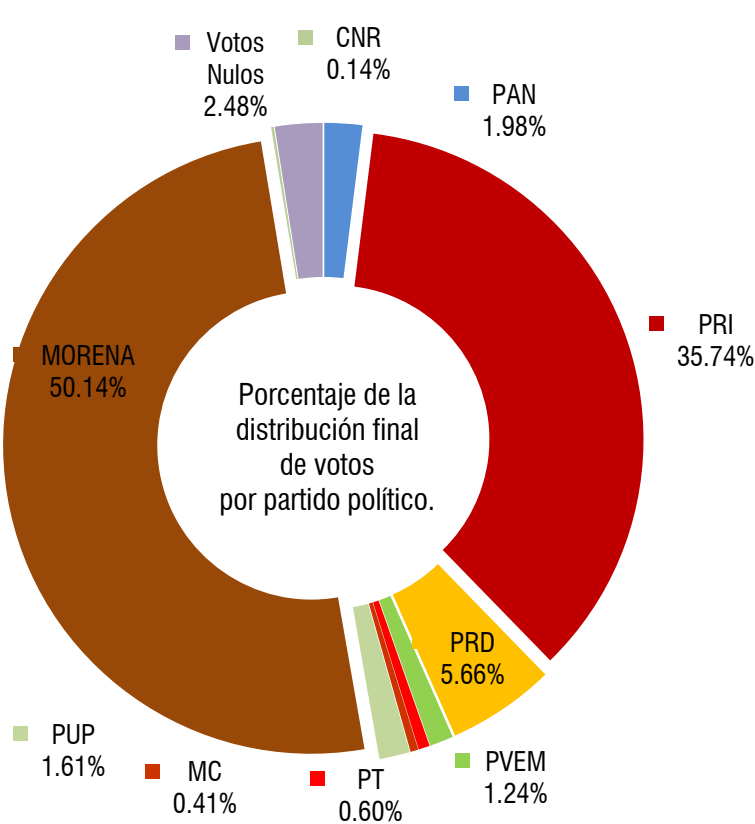
Votación total emitida para los candidatos de las coaliciones y los partidos políticos	Coalición PAN-PRD	PRI	PVEM	PT	MC	PUP	NA	PSD	MORENA	PRS	CI_1	CNR	Votos Nulos	Votación Total
	917	755	183	99	2	431	450	11	329	168	260	2	121	3,728
	24.60%	20.25%	4.91%	2.66%	0.05%	11.56%	12.07%	0.30%	8.83%	4.51%	6.97%	0.05%	3.25%	

Municipio: **San Pedro y San Pablo Teposcolula**

Lista Nominal: 3,132
Votación Total Emitida: 2,174
% de participación: 69.41%



Votación total emitida para los candidatos de las coaliciones y los partidos políticos.
CREO. Coalición Con Rumbo y Estabilidad por Oaxaca.

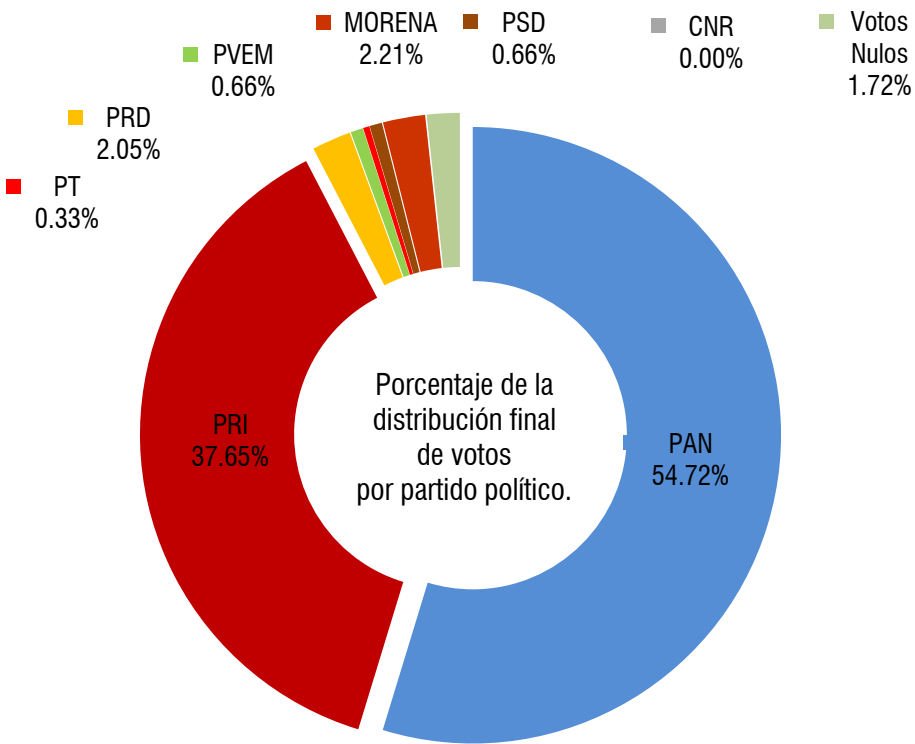
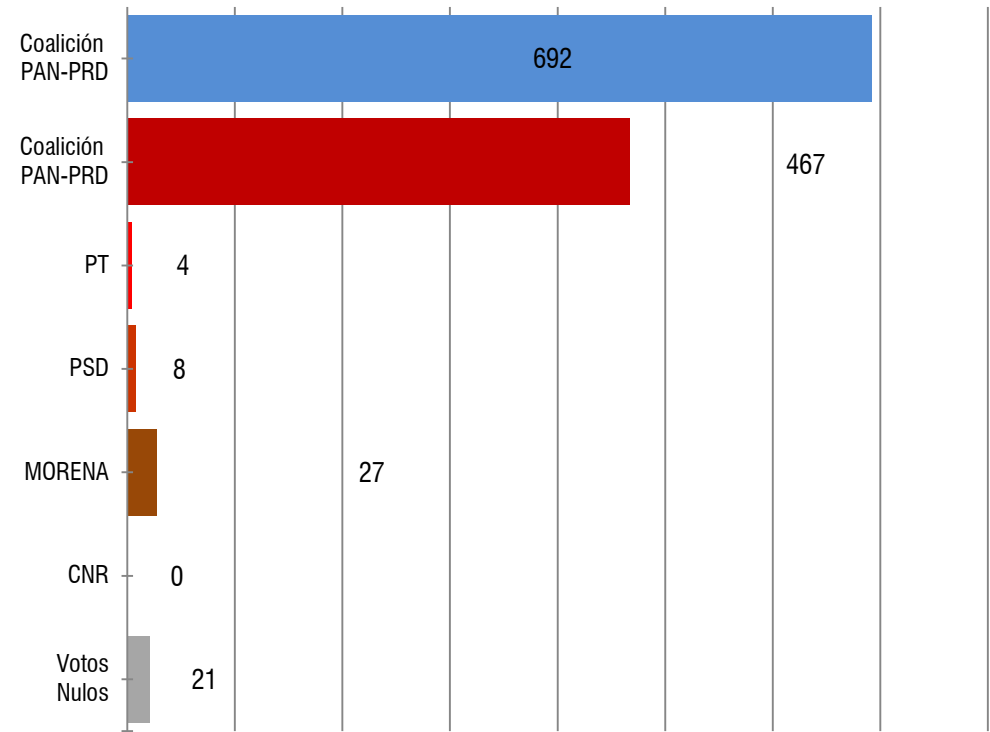


Distribución final de votos a Partidos Políticos	PAN	PRI	PRD	PVEM	PT	MC	PUP	MORENA	CNR	Votos Nulos	Votación Total
	43	777	123	27	13	9	35	1,090	3	54	2,174

Votación total emitida para los candidatos de las coaliciones y los partidos políticos	PAN	Coalición PRI-PVEM	PRD	PT	MC	PUP	MORENA	CNR	Votos Nulos	Votación Total
	43	804	123	13	9	35	1,090	3	54	2,174
	1.98%	36.98%	5.66%	0.60%	0.41%	1.61%	50.14%	0.14%	2.48%	

Municipio: **Santiago Cacaloxtepc**

Lista Nominal: 1,563
Votación Total Emitida: 1,219
% de participación: 77.99%



Votación total emitida para los candidatos de las coaliciones y los partidos políticos.
CREO. Coalición Con Rumbo y Estabilidad por Oaxaca.

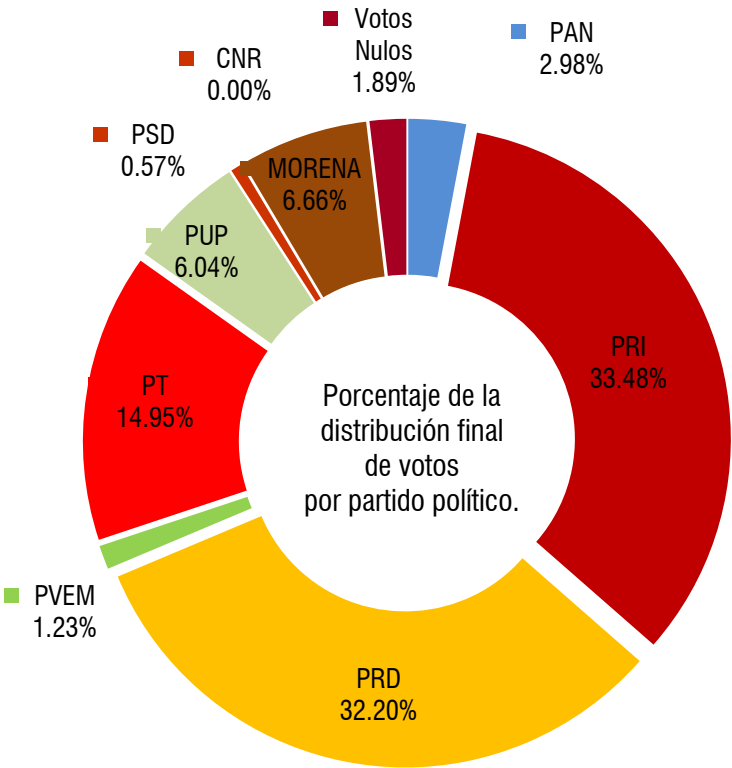
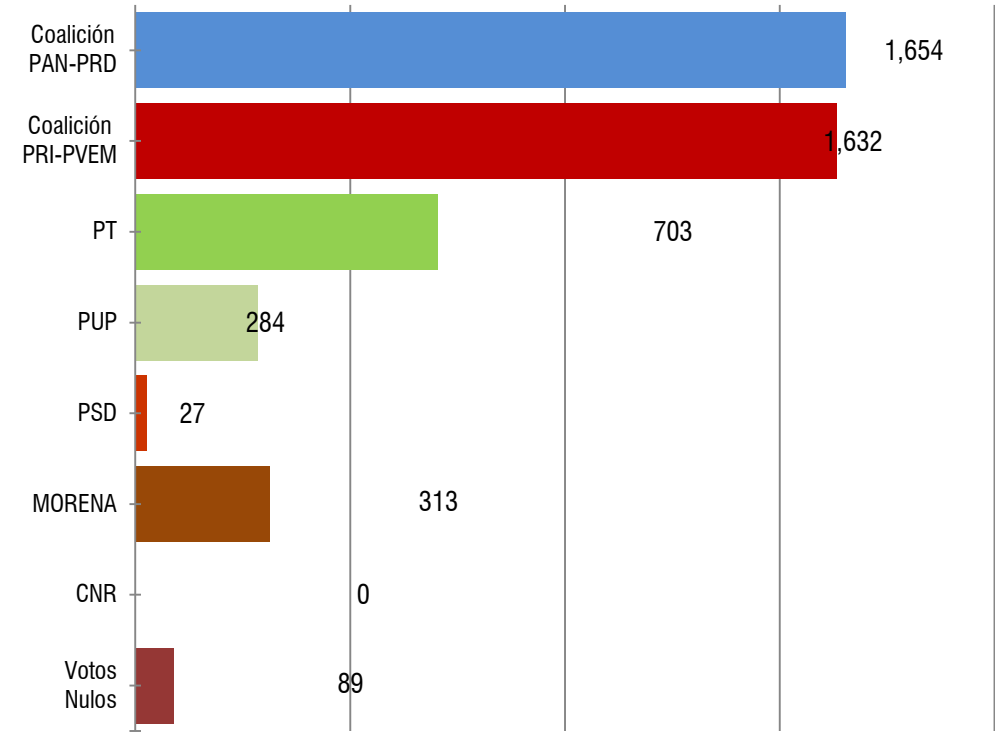
Distribución final de votos a Partidos Políticos	PAN	PRI	PRD	PVEM	PT	PSD	MORENA	CNR	Votos Nulos	Votación Total
	667	459	25	8	4	8	27	0	21	1,219

Votación total emitida para los candidatos de las coaliciones y los partidos políticos	Coalición PAN-PRD	Coalición PAN-PRD	PT	PSD	MORENA	CNR	Votos Nulos	Votación Total
	692	467	4	8	27	0	21	1,219
	56.77%	38.31%	0.33%	0.66%	2.21%	0.00%	1.72%	

Municipio: **Santiago Suchilquitongo**

Lista Nominal: 7,099
Votación Total Emitida: 4,702
% de participación: 66.23%

Instituto Estatal Electoral y de Participación Ciudadana de Oaxaca
Elección de Concejales a los Ayuntamientos. Proceso Electoral Ordinario 2015-2016
05 Distrito Electoral Local Asunción Nochixtlán



Votación total emitida para los candidatos de las coaliciones y los partidos políticos.
CREO. (PAN-PRD) Coalición Con Rumbo y Estabilidad por Oaxaca.

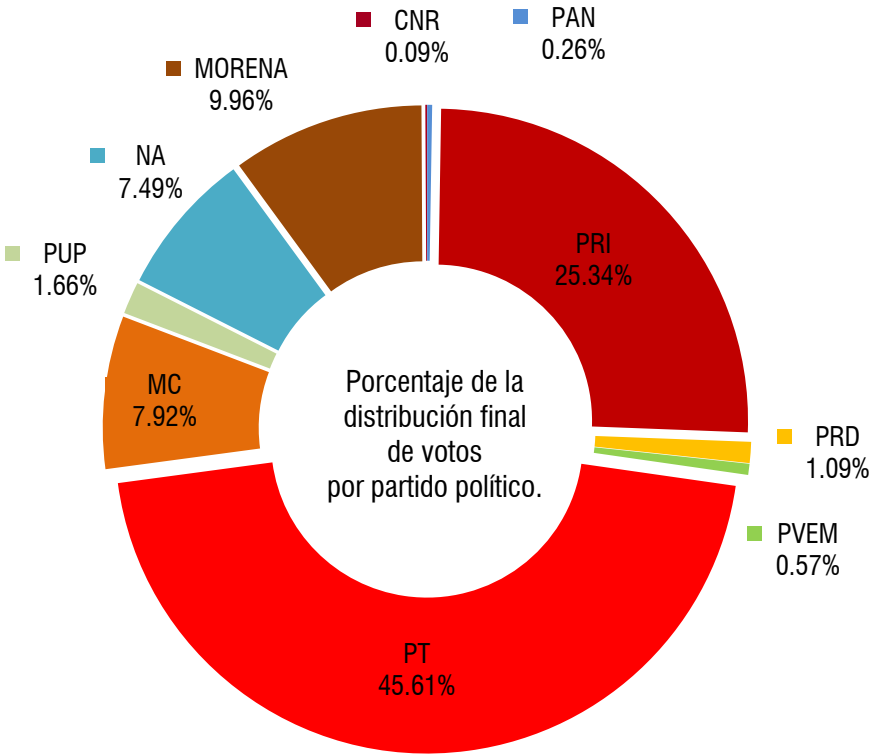
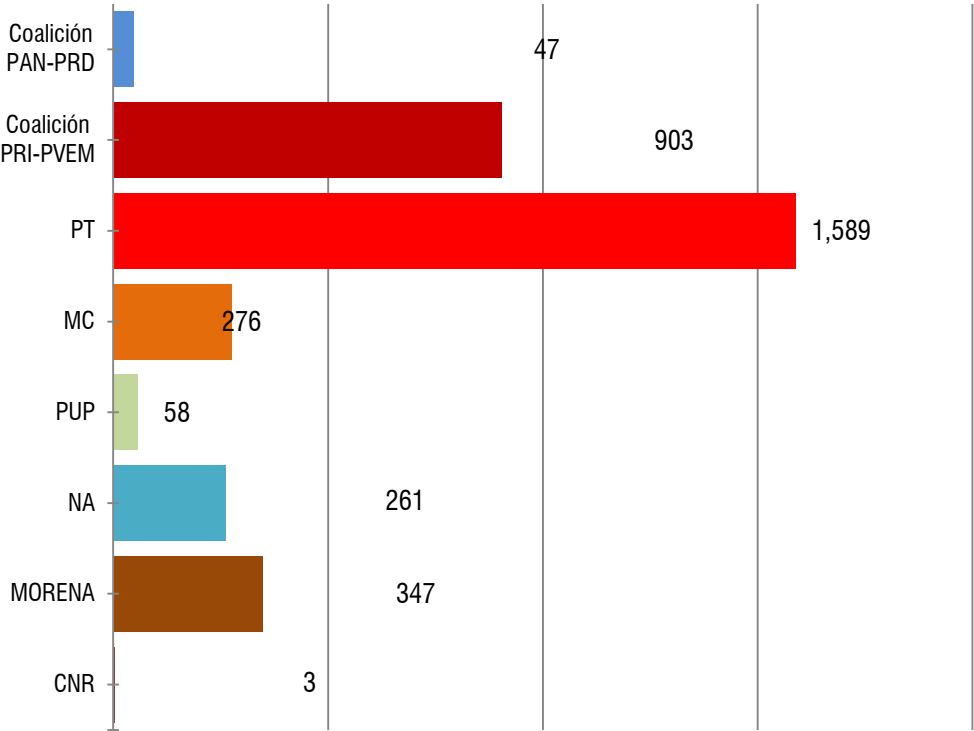
Distribución final de votos a Partidos Políticos	PAN	PRI	PRD	PVEM	PT	PUP	PSD	MORENA	CNR	Votos Nulos	Votación Total
	140	1,574	1,514	58	703	284	27	313	0	89	4,702

Votación total emitida para los candidatos de las coaliciones y los partidos políticos	Coalición PAN-PRD	Coalición PRI-PVEM	PT	PUP	PSD	MORENA	CNR	Votos Nulos	Votación Total
	1,654	1,632	703	284	27	313	0	89	4,702
	35.18%	34.71%	14.95%	6.04%	0.57%	6.66%	0.00%	1.89%	

Municipio: **Villa de Tamazulapam del Progreso**

Lista Nominal: 5,382
Votación Total Emitida: 3,576
% de participación: 66.44%

Instituto Estatal Electoral y de Participación Ciudadana de Oaxaca
Elección de Concejales a los Ayuntamientos. Proceso Electoral Ordinario 2015-2016
05 Distrito Electoral Local Asunción Nochixtlán



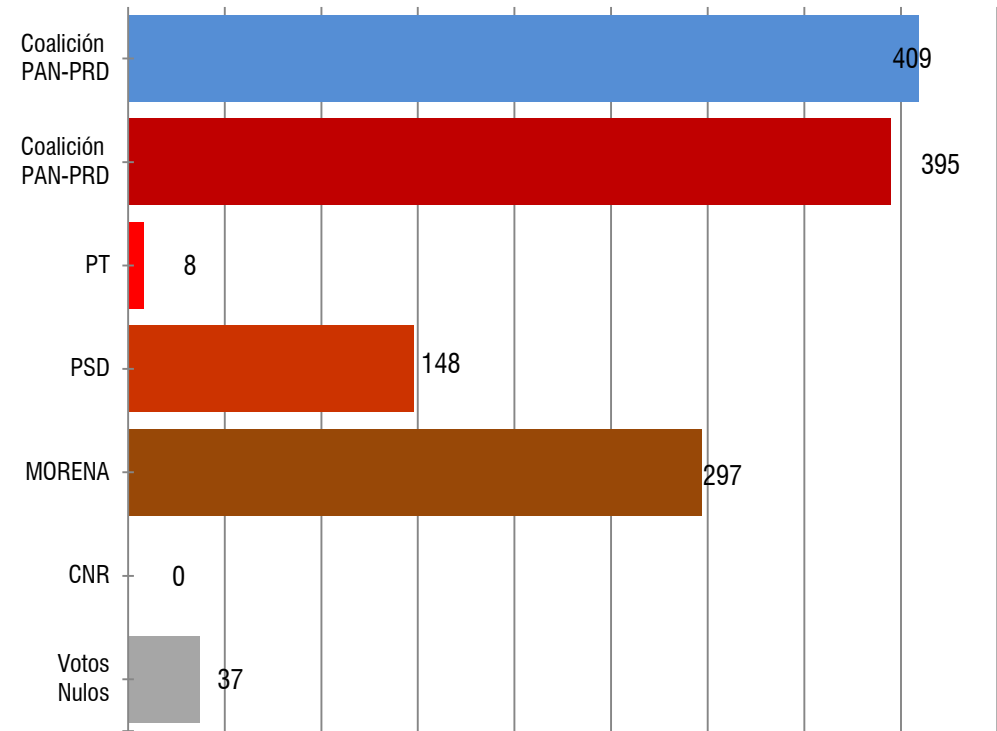
Votación total emitida para los candidatos de las coaliciones y los partidos políticos.
CREO. (PAN-PRD) Coalición Con Rumbo y Estabilidad por Oaxaca.

Distribución final de votos a Partidos Políticos	PAN	PRI	PRD	PVEM	PT	MC	PUP	NA	MORENA	CNR	Votos Nulos	Votación Total
	9	883	38	20	1,589	276	58	261	347	3	92	3,576

Votación total emitida para los candidatos de las coaliciones y los partidos políticos	Coalición PAN-PRD	Coalición PRI-PVEM	PT	MC	PUP	NA	MORENA	CNR	Votos Nulos	Votación Total
	47	903	1,589	276	58	261	347	3	92	3,576
	1.31%	25.25%	44.44%	7.72%	1.62%	7.30%	9.70%	0.08%	2.57%	

Municipio: **Villa Tejúpam de la Unión**

Lista Nominal: 1,774
Votación Total Emitida: 1,294
% de participación: 72.94%

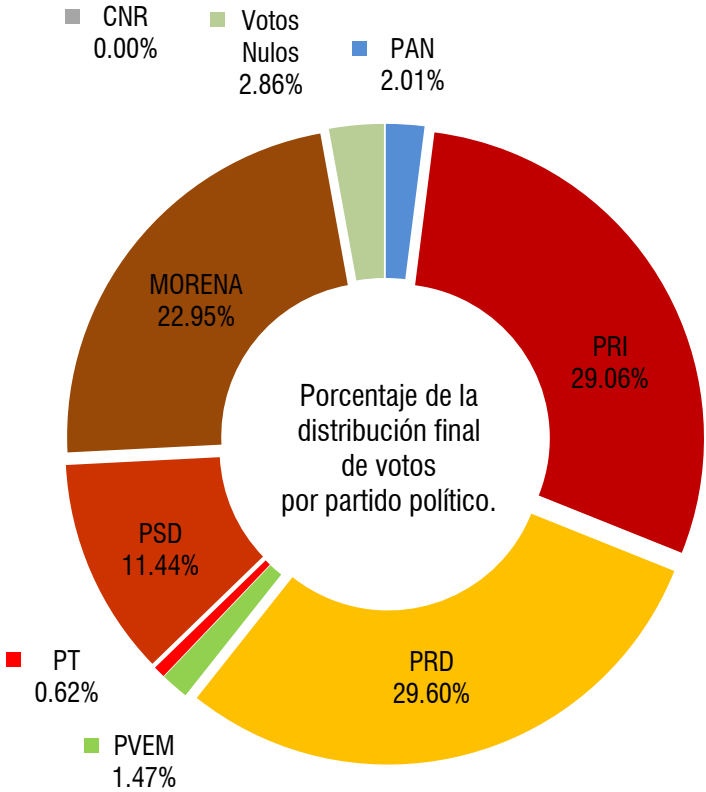


Votación total emitida para los candidatos de las coaliciones y los partidos políticos.
CREO. Coalición Con Rumbo y Estabilidad por Oaxaca.

Distribución final de votos a Partidos Políticos	PAN	PRI	PRD	PVEM	PT	PSD	MORENA	CNR	Votos Nulos	Votación Total
	26	376	383	19	8	148	297	0	37	1,294

Votación total emitida para los candidatos de las coaliciones y los partidos políticos	Coalición PAN-PRD	Coalición PAN-PRD	PT	PSD	MORENA	CNR	Votos Nulos	Votación Total
	409	395	8	148	297	0	37	1,294
	31.61%	30.53%	0.62%	11.44%	22.95%	0.00%	2.86%	

Instituto Estatal Electoral y de Participación Ciudadana de Oaxaca
Elección de Concejales a los Ayuntamientos. Proceso Electoral Ordinario 2015-2016
05 Distrito Electoral Local **Asunción Nochixtlán**



06 Distrito Electoral Local **Heroica Ciudad de Huajuapán de León**

No	Cve	Municipio	Sección	Tipo Casilla	Lista Nominal	PAN	PRI	PRD	PVEM	PT	MC	PUP	NA	PSD	MORENA	ES	PRS	PAN PRD	PRI PVEM	CI_1	CI_2	CI_3	CI_4	CNR	Votos Nulos	Votación Total	Participación
1	05	Asunción Cuyotepeji	42	B	431	145	141	1	2	0					26			1	0					0	4	320	74.25%
2	05	Asunción Cuyotepeji	42	C01	430	132	172	0	1	0					22			0	5					0	5	337	78.37%
			1	2	861	277	313	1	3	0					48			1	5					0	9	657	76.31%

Distribución de votos a partidos políticos y candidatos independientes en su caso	PAN	PRI	PRD	PVEM	PT	MC	PUP	NA	PSD	MORENA	ES	PRS	CI_1	CI_2	CI_3	CI_4	CNR	Votos Nulos	Votación Total
	278	316	1	5	0					48							0	9	657

Votación total emitida para los candidatos de las coaliciones, partidos políticos y candidatos independientes en su caso.	Coalición PAN-PRD	Coalición PRI-PVEM	PT	MC	PUP	NA	PSD	MORENA	ES	PRS	CI_1	CI_2	CI_3	CI_4	CNR	Votos Nulos	Votación Total
	279	321	0					48							0	9	657

1	31	Fresnillo de Trujano	0187	B	391	1	118	12	1	7	1		2	2	134			0	2					0	10	290	74.17%
2	31	Fresnillo de Trujano	0188	B	407	5	26	148	0	0	1		0	8	34			7	1					0	4	234	57.49%
			2	2	798	6	144	160	1	7	2		2	10	168			7	3					0	14	524	65.66%

Distribución de votos a partidos políticos y candidatos independientes en su caso	PAN	PRI	PRD	PVEM	PT	MC	PUP	NA	PSD	MORENA	ES	PRS	CI_1	CI_2	CI_3	CI_4	CNR	Votos Nulos	Votación Total
	9	146	164	2	7	2		2	10	168							0	14	524

Votación total emitida para los candidatos de las coaliciones, partidos políticos y candidatos independientes en su caso.	Coalición PAN-PRD	Coalición PRI-PVEM	PT	MC	PUP	NA	PSD	MORENA	ES	PRS	CI_1	CI_2	CI_3	CI_4	CNR	Votos Nulos	Votación Total
	173	148	7	2		2	10	168							0	14	524

1	32	Guadalupe de Ramírez	0189	B	461		94		2	161	0		24		0				0					0	5	286	62.04%
2	32	Guadalupe de Ramírez	0190	B	309		52		0	111	2		6		3				1					0	7	182	58.90%
3	32	Guadalupe de Ramírez	0191	B	386		87		0	84	0		8		119				0					0	7	305	79.02%
			3	3	1156		233		2	356	2		38		122				1					0	19	773	66.87%

Distribución de votos a partidos políticos y candidatos independientes en su caso	PAN	PRI	PRD	PVEM	PT	MC	PUP	NA	PSD	MORENA	ES	PRS	CI_1	CI_2	CI_3	CI_4	CNR	Votos Nulos	Votación Total
		234		2	356	2		38		122							0	19	773

Votación total emitida para los candidatos de las coaliciones, partidos políticos y candidatos independientes en su caso.	Coalición PAN-PRD	Coalición PRI-PVEM	PT	MC	PUP	NA	PSD	MORENA	ES	PRS	CI_1	CI_2	CI_3	CI_4	CNR	Votos Nulos	Votación Total
		236	356	2		38		122							0	19	773

No	Cve	Municipio	Sección	Tipo Casilla	Lista Nominal	PAN	PRI	PRD	PVEM	PT	MC	PUP	NA	PSD	MORENA	ES	PRS	PAN PRD	PRI PVEM	CI_1	CI_2	CI_3	CI_4	CNR	Votos Nulos	Votación Total	Participación
1	37	Heroica Ciudad de Huajuapán de León	201	B	632	50	95	13	5	6	8	4	4	3	87		2	1	0	5	3	8	4	0	8	306	48.42%
2	37	Heroica Ciudad de Huajuapán de León	201	C01	632	46	93	13	3	2	14	2	3	1	83		0	2	3	5	1	3	8	0	5	287	45.41%
3	37	Heroica Ciudad de Huajuapán de León	201	C02	632	55	68	13	3	1	8	2	3	2	95		3	1	3	9	0	6	6	0	4	282	44.62%
4	37	Heroica Ciudad de Huajuapán de León	201	C03	631	56	64	13	5	8	13	0	8	1	98		0	2	2	3	1	7	4	0	6	291	46.12%
5	37	Heroica Ciudad de Huajuapán de León	201	C04	631	47	92	10	4	4	6	1	7	0	111		1	1	2	9	1	6	13	0	1	316	50.08%
6	37	Heroica Ciudad de Huajuapán de León	202	B	641	29	70	16	5	3	10	1	10	3	83		0	1	2	9	3	15	3	1	10	274	42.75%
7	37	Heroica Ciudad de Huajuapán de León	202	C01	641	48	55	18	6	7	7	2	8	5	91		2	0	1	7	1	5	2	1	9	275	42.90%
8	37	Heroica Ciudad de Huajuapán de León	202	C02	641	40	48	13	2	6	12	0	3	1	86		1	2	5	4	2	7	4	0	5	241	37.60%
9	37	Heroica Ciudad de Huajuapán de León	202	C03	641	51	59	6	5	13	10	1	5	1	87		0	4	0	4	2	4	3	0	7	262	40.87%
10	37	Heroica Ciudad de Huajuapán de León	203	B	678	72	70	25	0	5	1	0	10	2	130		0	4	0	8	1	7	10	0	7	352	51.92%
11	37	Heroica Ciudad de Huajuapán de León	203	C01	677	60	65	18	0	9	4	2	7	2	125		1	2	2	10	2	4	3	0	12	328	48.45%
12	37	Heroica Ciudad de Huajuapán de León	203	C02	677	61	75	17	4	8	4	1	8	0	129		1	3	0	6	0	9	16	0	5	347	51.26%
13	37	Heroica Ciudad de Huajuapán de León	203	C03	677	75	52	6	1	8	4	3	6	0	139		2	0	6	14	2	8	7	0	2	335	49.48%
14	37	Heroica Ciudad de Huajuapán de León	204	B	564	46	91	5	0	3	3	2	5	0	99		2	1	2	6	1	11	11	0	4	292	51.77%
15	37	Heroica Ciudad de Huajuapán de León	204	C01	563	33	69	13	2	2	10	3	2	0	70		0	1	0	9	3	9	12	0	4	242	42.98%
16	37	Heroica Ciudad de Huajuapán de León	204	C02	563	33	106	6	1	4	4	0	7	2	87		0	1	0	8	2	4	9	0	8	282	50.09%
17	37	Heroica Ciudad de Huajuapán de León	204	C03	563	41	55	11	0	7	9	1	8	0	109		0	1	0	8	3	7	8	0	5	273	48.49%
18	37	Heroica Ciudad de Huajuapán de León	205	B	576	37	77	6	2	13	8	2	7	0	143		1	3	1	4	0	5	7	0	10	326	56.60%
19	37	Heroica Ciudad de Huajuapán de León	205	C01	576	47	60	11	2	9	5	0	6	1	118		1	0	0	2	3	12	3	0	5	285	49.48%
20	37	Heroica Ciudad de Huajuapán de León	205	C02	575	41	55	12	2	3	14	2	5	2	108		0	2	1	5	2	11	7	0	6	278	48.35%
21	37	Heroica Ciudad de Huajuapán de León	206	B	572	40	71	13	1	1	6	0	11	1	105		0	0	4	8	1	5	4	0	5	276	48.25%
22	37	Heroica Ciudad de Huajuapán de León	206	C01	572	49	61	5	0	4	7	1	6	2	93		1	0	2	4	0	10	4	0	4	253	44.23%
23	37	Heroica Ciudad de Huajuapán de León	206	C02	572	43	51	16	2	2	4	2	14	0	94		1	2	2	2	2	3	6	0	6	252	44.06%
24	37	Heroica Ciudad de Huajuapán de León	206	C03	572	41	71	13	2	1	11	1	9	1	82		0	2	2	3	1	1	11	0	7	259	45.28%
25	37	Heroica Ciudad de Huajuapán de León	207	B	591	63	62	8	3	1	9	1	1	1	95		1	5	2	8	1	10	5	0	3	279	47.21%
26	37	Heroica Ciudad de Huajuapán de León	207	C01	591	53	79	6	5	5	8	1	7	0	64		0	0	2	7	0	9	5	0	8	259	43.82%
27	37	Heroica Ciudad de Huajuapán de León	207	C02	591	44	75	8	3	1	1	0	2	0	80		1	4	2	6	2	9	6	0	0	244	41.29%
28	37	Heroica Ciudad de Huajuapán de León	207	C03	591	60	75	8	2	11	5	4	2	0	59		1	2	1	5	0	10	5	0	7	257	43.49%
29	37	Heroica Ciudad de Huajuapán de León	208	B	651	47	55	25	2	11	9	12	2	0	66		0	4	1	4	0	12	3	0	12	265	40.71%
30	37	Heroica Ciudad de Huajuapán de León	208	C01	651	39	56	17	2	9	11	14	6	2	108		0	4	3	2	0	8	6	0	14	301	46.24%
31	37	Heroica Ciudad de Huajuapán de León	208	C02	651	52	59	32	2	10	7	11	2	2	72		0	4	1	7	3	9	5	0	8	286	43.93%
32	37	Heroica Ciudad de Huajuapán de León	208	C03	650	50	54	34	1	7	6	6	2	0	80		1	4	0	6	0	7	5	1	6	270	41.54%
33	37	Heroica Ciudad de Huajuapán de León	209	B	513	55	50	7	2	2	2	2	3	0	65		1	4	1	13	0	4	8	0	6	225	43.86%
34	37	Heroica Ciudad de Huajuapán de León	209	C01	513	65	51	10	3	1	1	2	3	1	85		1	5	0	6	1	6	3	0	6	250	48.73%
35	37	Heroica Ciudad de Huajuapán de León	209	C02	512	46	56	7	1	4	5	1	2	2	81		0	2	1	8	2	5	2	1	6	232	45.31%
36	37	Heroica Ciudad de Huajuapán de León	210	B	561	51	76	10	4	5	7	0	5	3	73		0	0	2	3	6	10	3	0	6	264	47.06%
37	37	Heroica Ciudad de Huajuapán de León	210	C01	561	48	91	9	1	0	5	0	10	1	85		0	1	3	5	10	4	6	0	7	286	50.98%
38	37	Heroica Ciudad de Huajuapán de León	211	B	650	68	91	13	1	6	16	1	8	1	90		0	3	0	6	3	5	5	0	11	328	50.46%
39	37	Heroica Ciudad de Huajuapán de León	212	B	581	70	64	15	2	7	10	1	3	0	83		2	0	0	10	2	21	9	0	9	308	53.01%
40	37	Heroica Ciudad de Huajuapán de León	212	C01	580	71	65	14	2	4	8	0	3	0	79		1	0	0	1	1	14	1	0	7	271	46.72%

No	Cve	Municipio	Sección	Tipo Casilla	Lista Nominal	PAN	PRI	PRD	PVEM	PT	MC	PUP	NA	PSD	MORENA	ES	PRS	PAN PRD	PRI PVEM	CI_1	CI_2	CI_3	CI_4	CNR	Votos Nulos	Votación Total	Participación
41	37	Heroica Ciudad de Huajuapán de León	212	S01		8	1	3	0	1	1	0	1	0	9		0	0	1	0	1	0	0	0	1	27	
42	37	Heroica Ciudad de Huajuapán de León	213	B	511	48	97	11	3	2	4	0	9	1	72		0	3	2	4	0	9	3	0	3	271	53.03%
43	37	Heroica Ciudad de Huajuapán de León	213	C01	511	75	104	9	1	5	9	0	5	2	67		0	4	1	1	2	7	4	1	7	304	59.49%
44	37	Heroica Ciudad de Huajuapán de León	214	B	727	63	98	22	5	11	9	3	5	0	72		1	5	0	11	1	20	4	0	9	339	46.63%
45	37	Heroica Ciudad de Huajuapán de León	214	C01	726	52	67	31	4	7	18	4	4	1	58		4	1	3	7	0	13	1	0	6	281	38.71%
46	37	Heroica Ciudad de Huajuapán de León	214	C02	726	64	82	25	0	7	7	6	4	0	75		2	5	1	3	1	25	3	0	8	318	43.80%
47	37	Heroica Ciudad de Huajuapán de León	215	B	393	67	49	4	4	3	8	2	3	1	54		1	1	2	4	1	3	2	0	4	213	54.20%
48	37	Heroica Ciudad de Huajuapán de León	215	C01	393	45	65	7	1	1	2	0	1	1	47		0	0	2	6	2	5	4	0	7	196	49.87%
49	37	Heroica Ciudad de Huajuapán de León	216	B	587	53	64	10	2	4	3	1	4	3	56		0	1	0	3	2	7	7	0	5	225	38.33%
50	37	Heroica Ciudad de Huajuapán de León	216	C01	587	42	59	19	3	3	9	3	2	2	67		3	5	0	9	1	4	7	0	7	245	41.74%
51	37	Heroica Ciudad de Huajuapán de León	216	C02	586	44	60	13	1	4	8	0	2	0	69		0	3	0	4	1	8	12	0	8	237	40.44%
52	37	Heroica Ciudad de Huajuapán de León	216	C03	586	64	90	9	2	7	8	1	1	0	84		1	3	2	7	4	7	8	0	5	303	51.71%
53	37	Heroica Ciudad de Huajuapán de León	217	B	643	66	69	15	4	7	11	3	3	2	58		2	7	0	7	2	14	1	0	11	282	43.86%
54	37	Heroica Ciudad de Huajuapán de León	217	C01	643	26	60	19	3	8	8	1	3	3	59		1	1	2	7	0	5	10	0	6	222	34.53%
55	37	Heroica Ciudad de Huajuapán de León	217	C02	643	55	46	14	3	8	11	3	3	3	64		1	3	0	5	5	3	4	0	6	237	36.86%
56	37	Heroica Ciudad de Huajuapán de León	217	C03	642	40	56	22	2	8	13	7	6	1	68		1	2	1	6	3	4	10	0	9	259	40.34%
57	37	Heroica Ciudad de Huajuapán de León	217	C04	642	52	48	20	1	4	3	5	2	2	63		2	1	4	7	3	4	2	0	7	230	35.83%
58	37	Heroica Ciudad de Huajuapán de León	218	B	710	52	81	13	9	11	15	6	1	0	71		1	3	2	8	1	19	11	0	6	310	43.66%
59	37	Heroica Ciudad de Huajuapán de León	218	C01	710	33	70	13	2	9	9	5	4	1	64		1	2	1	8	0	14	8	0	12	256	36.06%
60	37	Heroica Ciudad de Huajuapán de León	218	C02	710	52	66	14	6	3	11	3	5	2	71		0	3	3	8	1	10	8	1	12	279	39.30%
61	37	Heroica Ciudad de Huajuapán de León	218	C03	709	53	76	14	7	5	10	7	6	4	74		0	4	3	8	3	11	4	0	12	301	42.45%
62	37	Heroica Ciudad de Huajuapán de León	218	C04	709	35	82	16	4	4	8	5	3	5	94		0	4	0	9	1	8	5	0	9	292	41.18%
63	37	Heroica Ciudad de Huajuapán de León	219	B	733	65	87	18	1	6	9	2	5	2	89		1	7	1	17	2	9	15	0	6	342	46.66%
64	37	Heroica Ciudad de Huajuapán de León	219	C01	733	64	73	14	1	10	10	1	5	1	130		1	4	2	20	3	8	7	0	6	360	49.11%
65	37	Heroica Ciudad de Huajuapán de León	219	C02	733	61	86	17	1	18	6	4	9	1	98		1	1	6	14	3	7	4	0	6	343	46.79%
66	37	Heroica Ciudad de Huajuapán de León	220	B	618	65	63	18	4	7	6	1	6	2	67		0	0	2	10	2	9	12	0	12	286	46.28%
67	37	Heroica Ciudad de Huajuapán de León	220	C01	618	79	53	11	3	5	6	1	2	0	78		2	2	3	7	0	6	10	0	4	272	44.01%
68	37	Heroica Ciudad de Huajuapán de León	220	C02	618	54	60	13	3	4	4	1	0	2	77		0	4	0	9	2	8	10	1	11	263	42.56%
69	37	Heroica Ciudad de Huajuapán de León	220	C03	618	60	79	15	3	3	8	1	4	2	66		0	4	2	9	1	4	5	0	8	274	44.34%
70	37	Heroica Ciudad de Huajuapán de León	220	C04	618	57	51	11	4	5	8	0	6	1	92		1	3	3	9	1	10	4	0	7	273	44.17%
71	37	Heroica Ciudad de Huajuapán de León	221	B	584	42	75	22	5	6	19	4	6	4	81		1	4	1	15	1	7	8	0	11	312	53.42%
72	37	Heroica Ciudad de Huajuapán de León	221	C01	584	47	69	10	4	1	12	0	4	8	96		2	0	1	7	0	5	9	0	9	284	48.63%
73	37	Heroica Ciudad de Huajuapán de León	222	B	582	90	125	23	6	4	1	4	0	2	38		0	3	4	5	1	4	3	0	8	321	55.15%
74	37	Heroica Ciudad de Huajuapán de León	222	C01	581	114	107	10	7	5	1	3	1	1	43		1	3	1	4	2	2	8	0	4	317	54.56%
75	37	Heroica Ciudad de Huajuapán de León	223	B	275	33	84	4	1	0	1	1	2	1	13		0	1	1	3	0	1	0	0	6	152	55.27%
76	37	Heroica Ciudad de Huajuapán de León	224	B	172	17	39	4	0	1	0	0	1	0	15		0	0	2	3	0	0	0	0	1	83	48.26%
77	37	Heroica Ciudad de Huajuapán de León	225	B	221	12	107	10	1	0	0	0	3	1	9		1	0	2	2	0	0	0	0	3	151	68.33%
78	37	Heroica Ciudad de Huajuapán de León	226	B	666	134	88	13	1	1	5	2	0	5	14		0	7	3	4	1	5	0	0	13	296	44.44%
79	37	Heroica Ciudad de Huajuapán de León	227	B	444	60	52	7	0	3	1	0	2	0	19		0	4	1	3	1	8	2	0	15	178	40.09%
80	37	Heroica Ciudad de Huajuapán de León	227	C01	443	76	55	2	1	3	8	1	4	3	22		0	0	1	5	1	9	7	0	4	202	45.60%
81	37	Heroica Ciudad de Huajuapán de León	228	B	615	95	62	16	3	5	6	1	12	4	39		1	1	0	5	0	5	4	0	6	265	43.09%

No	Cve	Municipio	Sección	Tipo Casilla	Lista Nominal	PAN	PRI	PRD	PVEM	PT	MC	PUP	NA	PSD	MORENA	ES	PRS	PAN PRD	PRI PVEM	CI_1	CI_2	CI_3	CI_4	CNR	Votos Nulos	Votación Total	Participación
82	37	Heroica Ciudad de Huajuapán de León	228	C01	614	92	80	21	1	1	10	2	4	0	30		0	5	1	6	1	3	3	0	5	265	43.16%
83	37	Heroica Ciudad de Huajuapán de León	228	C02	614	78	79	10	0	1	4	1	7	6	53		0	2	0	2	0	3	2	0	2	250	40.72%
84	37	Heroica Ciudad de Huajuapán de León	228	C03	614	115	61	10	4	6	5	0	2	1	24		0	2	1	1	1	1	2	0	11	247	40.23%
85	37	Heroica Ciudad de Huajuapán de León	228	C04	614	159	72	26	3	3	8	1	5	2	14		0	0	0	3	3	0	1	0	7	307	50.00%
86	37	Heroica Ciudad de Huajuapán de León	229	B	122	5	38	2	2	4	0	0	0	0	3		0	0	0	3	0	6	0	0	2	65	53.28%
87	37	Heroica Ciudad de Huajuapán de León	230	B	231	38	58	15	0	4	0	0	2	0	13		0	0	1	2	0	4	3	0	3	143	61.90%
88	37	Heroica Ciudad de Huajuapán de León	231	B	567	47	37	13	2	4	1	2	13	2	71		0	3	0	6	3	14	5	0	3	226	39.86%
89	37	Heroica Ciudad de Huajuapán de León	231	C01	567	41	48	14	3	2	3	1	7	2	59		0	1	0	4	2	10	4	0	10	211	37.21%
90	37	Heroica Ciudad de Huajuapán de León	231	C02	567	55	56	9	2	5	4	2	16	1	65		2	5	1	2	2	9	3	0	11	250	44.09%
91	37	Heroica Ciudad de Huajuapán de León	231	C03	566	51	46	13	2	11	3	3	8	0	83		3	0	4	1	0	14	3	0	7	252	44.52%
92	37	Heroica Ciudad de Huajuapán de León	231	S01		5	6	3	2	1	0	0	0	0	11		1	0	0	0	2	0	1	0	0	32	
93	37	Heroica Ciudad de Huajuapán de León	926	B	380	95	82	9	1	0	0	0	1	0	13		0	2	2	4	0	1	1	0	4	215	56.58%
94	37	Heroica Ciudad de Huajuapán de León	1280	B	555	117	77	40	9	3	5	7	0	1	27		0	1	2	17	0	6	2	0	9	323	58.20%
95	37	Heroica Ciudad de Huajuapán de León	2451	B	444	137	98	1	1	2	0	1	0	0	9		0	1	1	3	0	0	0	0	2	256	57.66%
			34	95	54,142	5,372	6,475	1,262	241	469	631	201	437	132	6,694		67	209	138	586	138	688	498	7	637	24,882	45.96%

Distribución de votos a partidos políticos y candidatos independientes en su caso	PAN	PRI	PRD	PVEM	PT	MC	PUP	NA	PSD	MORENA	ES	PRS	CI_1	CI_2	CI_3	CI_4	CNR	Votos Nulos	Votación Total
	5,477	6,544	1,366	310	469	631	201	437	132	6,694		67	586	138	688	498	7	637	24,882

Votación total emitida para los candidatos de las coaliciones, partidos políticos y candidatos independientes en su caso.	Coalición PAN-PRD	Coalición PRI-PVEM	PT	MC	PUP	NA	PSD	MORENA	ES	PRS	CI_1	CI_2	CI_3	CI_4	CNR	Votos Nulos	Votación Total
	6,843	6,854	469	631	201	437	132	6,694		67	586	138	688	498	7	637	24,882

Candidata Independiente 1:**Nancy Ramirez Sandoval**, Candidato Independiente 3: **Joel Bernardo Zamora Montes**, Candidato Independiente 4: **Óscar Mejía Bravo**

1	55	Mariscala de Juárez	0389	B	456	10	63	53	4	49	1		60		36			2	1					37	11	327	71.71%
2	55	Mariscala de Juárez	0389	C01	455	7	68	36	2	68	2		51		39			0	2					38	12	325	71.43%
3	55	Mariscala de Juárez	0390	B	351	3	66	40	3	50	0		13		36			0	2					10	8	231	65.81%
4	55	Mariscala de Juárez	0391	B	497	5	98	36	1	96	0		44		42			0	0					12	10	344	69.22%
5	55	Mariscala de Juárez	0392	B	98	0	13	15	1	13	0		4		5			0	0					6	2	59	60.20%
6	55	Mariscala de Juárez	0393	B	368	0	57	69	1	12	2		25		5			0	0					8	5	184	50.00%
7	55	Mariscala de Juárez	0394	B	316	0	37	33	1	11	0		114		4			2	1					0	3	206	65.19%
8	55	Mariscala de Juárez	0395	B	176	0	37	15	2	2	1		34		3			0	0					0	10	104	59.09%
			7	8	2,717	25	439	297	15	301	6		345		170			4	6					111	61	1,780	65.51%

Distribución de votos a partidos políticos y candidatos independientes en su caso	PAN	PRI	PRD	PVEM	PT	MC	PUP	NA	PSD	MORENA	ES	PRS	CI_1	CI_2	CI_3	CI_4	CNR	Votos Nulos	Votación Total
	27	442	299	18	301	6		345		170							111	61	1,780

Votación total emitida para los candidatos de las coaliciones, partidos políticos y candidatos independientes en su caso.	Coalición PAN-PRD	Coalición PRI-PVEM	PT	MC	PUP	NA	PSD	MORENA	ES	PRS	CI_1	CI_2	CI_3	CI_4	CNR	Votos Nulos	Votación Total
	326	460	301	6		345		170							111	61	1,780

No	Cve	Municipio	Sección	Tipo Casilla	Lista Nominal	PAN	PRI	PRD	PVEM	PT	MC	PUP	NA	PSD	MORENA	ES	PRS	PAN PRD	PRI PVEM	CI_1	CI_2	CI_3	CI_4	CNR	Votos Nulos	Votación Total	Participación
1	157	San Jerónimo Silacayoapilla	0924	B	551	91	216	10	0	0	1				4			1	6					0	4	333	60.44%
2	157	San Jerónimo Silacayoapilla	0925	B	625	167	191	13	5	2	1				17			1	2					0	9	408	65.28%
			2	2	1176	258	407	23	5	2	2				21			2	8					0	13	741	63.01%
Distribución de votos a partidos políticos y candidatos independientes en su caso						PAN	PRI	PRD	PVEM	PT	MC	PUP	NA	PSD	MORENA	ES	PRS	CI_1	CI_2	CI_3	CI_4	CNR	Votos Nulos	Votación Total			
						259	411	24	9	2	2				21							0	13	741			
Votación total emitida para los candidatos de las coaliciones, partidos políticos y candidatos independientes en su caso.						Coalición PAN-PRD	Coalición PRI-PVEM		PT	MC	PUP	NA	PSD	MORENA	ES	PRS	CI_1	CI_2	CI_3	CI_4	CNR	Votos Nulos	Votación Total				
						283	420		2	2				21							0	13	741				
1	179	San Juan Bautista Suchitepec	1005	B	310	119	101	4	0	1	0				11			2	4					0	4	246	79.35%
2	179	San Juan Bautista Suchitepec	1006	B	94	7	35	1	0	1	0				18			0	0					0	2	64	68.09%
			2	2	404	126	136	5	0	2	0				29	0		2	4					0	6	310	76.73%
Distribución de votos a partidos políticos y candidatos independientes en su caso						PAN	PRI	PRD	PVEM	PT	MC	PUP	NA	PSD	MORENA	ES	PRS	CI_1	CI_2	CI_3	CI_4	CNR	Votos Nulos	Votación Total			
						127	138	6	2	2	0				29							0	6	310			
Votación total emitida para los candidatos de las coaliciones, partidos políticos y candidatos independientes en su caso.						Coalición PAN-PRD	Coalición PRI-PVEM		PT	MC	PUP	NA	PSD	MORENA	ES	PRS	CI_1	CI_2	CI_3	CI_4	CNR	Votos Nulos	Votación Total				
						133	140		2	0				29							0	6	310				
1	200	San Juan Ihualtepec	1162	B	441	58	12	8	0	0	30				0			0	0					0	3	111	25.17%
2	200	San Juan Ihualtepec	1163	B	184	101	76	3	0	0	47				7			5	1					0	19	259	100.00%
			2	2	625	159	88	11	0	0	77				7			5	1					0	22	370	59.20%
Distribución de votos a partidos políticos y candidatos independientes en su caso						PAN	PRI	PRD	PVEM	PT	MC	PUP	NA	PSD	MORENA	ES	PRS	CI_1	CI_2	CI_3	CI_4	CNR	Votos Nulos	Votación Total			
						162	89	13	0	0	77				7							0	22	370			
Votación total emitida para los candidatos de las coaliciones, partidos políticos y candidatos independientes en su caso.						Coalición PAN-PRD	Coalición PRI-PVEM		PT	MC	PUP	NA	PSD	MORENA	ES	PRS	CI_1	CI_2	CI_3	CI_4	CNR	Votos Nulos	Votación Total				
						175	89		0	77				7							0	22	370				

No	Cve	Municipio	Sección	Tipo Casilla	Lista Nominal	PAN	PRI	PRD	PVEM	PT	MC	PUP	NA	PSD	MORENA	ES	PRS	PAN PRD	PRI PVEM	CI_1	CI_2	CI_3	CI_4	CNR	Votos Nulos	Votación Total	Participación
1	237	San Marcos Arteaga	1278	B	648	7	138	213	0	0	2			2	23			7	5					0	8	405	62.50%
2	237	San Marcos Arteaga	1279	B	369	6	100	122	0	0	0			1	8			7	1					0	2	247	66.94%
3	237	San Marcos Arteaga	1281	B	249	1	118	45	1	0	0			0	6			0	1					0	1	173	69.48%
			3	3	1266	14	356	380	1	0	2			3	37			14	7					0	11	825	65.17%

Distribución de votos a partidos políticos y candidatos independientes en su caso	PAN	PRI	PRD	PVEM	PT	MC	PUP	NA	PSD	MORENA	ES	PRS	CI_1	CI_2	CI_3	CI_4	CNR	Votos Nulos	Votación Total
	21	360	387	4	0	2			3	37							0	11	825

Votación total emitida para los candidatos de las coaliciones, partidos políticos y candidatos independientes en su caso.	Coalición PAN-PRD	Coalición PRI-PVEM	PT	MC	PUP	NA	PSD	MORENA	ES	PRS	CI_1	CI_2	CI_3	CI_4	CNR	Votos Nulos	Votación Total
	408	364	0	2			3	37							0	11	825

1	245	San Martín Zacatepec	1294	B	425	1	153	163	0	1					6			0	1					0	5	330	77.65%
2	245	San Martín Zacatepec	1294	C01	424	0	148	141	0	0					15			3	7					0	5	319	75.24%
3	245	San Martín Zacatepec	1295	B	374	0	86	128	0	0					7			3	3					0	5	232	62.03%
			2	3	1223	1	387	432	0	1					28			6	11					0	15	881	72.04%

Distribución de votos a partidos políticos y candidatos independientes en su caso	PAN	PRI	PRD	PVEM	PT	MC	PUP	NA	PSD	MORENA	ES	PRS	CI_1	CI_2	CI_3	CI_4	CNR	Votos Nulos	Votación Total
	4	393	435	5	1					28							0	15	881

Votación total emitida para los candidatos de las coaliciones, partidos políticos y candidatos independientes en su caso.	Coalición PAN-PRD	Coalición PRI-PVEM	PT	MC	PUP	NA	PSD	MORENA	ES	PRS	CI_1	CI_2	CI_3	CI_4	CNR	Votos Nulos	Votación Total
	439	398	1					28							0	15	881

1	258	San Miguel Ahuehuetitlán	1320	B	517	166	101	2	2	65					17			5	2					0	16	376	72.73%
2	258	San Miguel Ahuehuetitlán	1320	C01	516	116	140	4	0	60					19			0	4					0	8	351	68.02%
3	258	San Miguel Ahuehuetitlán	1320	C02	516	129	139	6	1	64					19			0	1					0	5	364	70.54%
4	258	San Miguel Ahuehuetitlán	1321	B	334	102	91	16	0	11					4			3	3					0	1	231	69.16%
			2	4	1,883	513	471	28	3	200					59			8	10					0	30	1,322	70.21%

Distribución de votos a partidos políticos y candidatos independientes en su caso	PAN	PRI	PRD	PVEM	PT	MC	PUP	NA	PSD	MORENA	ES	PRS	CI_1	CI_2	CI_3	CI_4	CNR	Votos Nulos	Votación Total
	517	476	32	8	200					59							0	30	1,322

Votación total emitida para los candidatos de las coaliciones, partidos políticos y candidatos independientes en su caso.	Coalición PAN-PRD	Coalición PRI-PVEM	PT	MC	PUP	NA	PSD	MORENA	ES	PRS	CI_1	CI_2	CI_3	CI_4	CNR	Votos Nulos	Votación Total
	549	484	200					59							0	30	1,322

No	Cve	Municipio	Sección	Tipo Casilla	Lista Nominal	PAN	PRI	PRD	PVEM	PT	MC	PUP	NA	PSD	MORENA	ES	PRS	PAN PRD	PRI PVEM	CI_1	CI_2	CI_3	CI_4	CNR	Votos Nulos	Votación Total	Participación
1	260	San Miguel Amatitlán	1324	B	455	211	74	3	0	73	1		0	0	2			3	0					0	6	373	81.98%
2	260	San Miguel Amatitlán	1324	C01	454	200	62	4	0	88	0		1	0	3			0	0					0	3	361	79.52%
3	260	San Miguel Amatitlán	1325	B	477	124	72	16	2	40	0		1	0	22			7	0					0	9	293	61.43%
4	260	San Miguel Amatitlán	1325	C01	476	147	42	7	2	49	0		4	0	12			2	0					0	14	279	58.61%
5	260	San Miguel Amatitlán	1326	B	506	153	151	7	3	57	1		3	0	1			0	1					0	4	381	75.30%
6	260	San Miguel Amatitlán	1326	C01	506	155	162	3	0	25	0		1	1	6			3	0					0	13	369	72.92%
7	260	San Miguel Amatitlán	1327	B	462	174	43	2	0	55	1		2	1	17			0	0					0	12	307	66.45%
8	260	San Miguel Amatitlán	1327	E01	182	87	24	0	0	38	0		0	0	0			0	0					0	7	156	85.71%
9	260	San Miguel Amatitlán	1328	B	152	61	30	11	0	14	0		0	0	1			0	0					0	0	117	76.97%
10	260	San Miguel Amatitlán	1329	B	245	61	52	3	0	44	0		0	0	0			0	0					0	3	163	66.53%
11	260	San Miguel Amatitlán	1330	B	302	144	65	3	1	15	0		1	0	0			0	0					0	1	230	76.16%
12	260	San Miguel Amatitlán	1331	B	537	45	86	105	0	142	0		0	0	1			0	0					0	8	387	72.07%
13	260	San Miguel Amatitlán	1332	B	147	30	33	2	1	2	0		1	0	4			0	0					0	3	76	51.70%
			9	13	4,901	1,592	896	166	9	642	3		14	2	69			15	1					0	83	3,492	71.25%

Distribución de votos a partidos políticos y candidatos independientes en su caso						PAN	PRI	PRD	PVEM	PT	MC	PUP	NA	PSD	MORENA	ES	PRS	CI_1	CI_2	CI_3	CI_4	CNR	Votos Nulos	Votación Total
						1,600	897	173	9	642	3		14	2	69							0	83	3,492

Votación total emitida para los candidatos de las coaliciones, partidos políticos y candidatos independientes en su caso.						Coalición PAN-PRD	Coalición PRI-PVEM	PT	MC	PUP	NA	PSD	MORENA	ES	PRS	CI_1	CI_2	CI_3	CI_4	CNR	Votos Nulos	Votación Total
						1,773	906	642	3		14	2	69							0	83	3,492

1	288	San Nicolás Hidalgo	1418	B	393	1	60	109	0	2	70				25			0	0					1	6	274	69.72%
2	288	San Nicolás Hidalgo	1418	C1	393	2	58	115	2	0	59				45			1	2					0	3	287	73.03%
			1	2	786	3	118	224	2	2	129				70			1	2					1	9	561	71.37%

Distribución de votos a partidos políticos y candidatos independientes en su caso						PAN	PRI	PRD	PVEM	PT	MC	PUP	NA	PSD	MORENA	ES	PRS	CI_1	CI_2	CI_3	CI_4	CNR	Votos Nulos	Votación Total
						3	119	225	3	2	129				70							1	9	561

Votación total emitida para los candidatos de las coaliciones, partidos políticos y candidatos independientes en su caso.						Coalición PAN-PRD	Coalición PRI-PVEM	PT	MC	PUP	NA	PSD	MORENA	ES	PRS	CI_1	CI_2	CI_3	CI_4	CNR	Votos Nulos	Votación Total
						228	122	2	129				70							1	9	561

1	382	Santa Cruz Tacache de Mina	1704	B	464	73	131	93	4	0	0				8			6	1					0	7	323	69.61%
2	382	Santa Cruz Tacache de Mina	1704	C01	463	75	105	100	3	0	0				10			3	0					0	8	304	65.66%
3	382	Santa Cruz Tacache de Mina	1705	B	378	70	125	41	3	0	0				5			2	1					0	7	254	67.20%
4	382	Santa Cruz Tacache de Mina	1705	C01	378	66	139	38	0	0	0				15			1	2					0	6	267	70.63%

No	Cve	Municipio	Sección	Tipo Casilla	Lista Nominal	PAN	PRI	PRD	PVEM	PT	MC	PUP	NA	PSD	MORENA	ES	PRS	PAN PRD	PRI PVEM	CI_1	CI_2	CI_3	CI_4	CNR	Votos Nulos	Votación Total	Participación
5	382	Santa Cruz Tacache de Mina	1706	B	368	20	97	83	0	0	1				24			0	1					0	2	228	61.96%
			3	5	2,051	304	597	355	10	0	1				62			12	5					0	30	1,376	67.09%

Distribución de votos a partidos políticos y candidatos independientes en su caso						PAN	PRI	PRD	PVEM	PT	MC	PUP	NA	PSD	MORENA	ES	PRS	CI_1	CI_2	CI_3	CI_4	CNR	Votos Nulos	Votación Total
						310	600	361	12	0	1				62							0	30	1,376

Votación total emitida para los candidatos de las coaliciones, partidos políticos y candidatos independientes en su caso.						Coalición PAN-PRD	Coalición PRI-PVEM	PT	MC	PUP	NA	PSD	MORENA	ES	PRS	CI_1	CI_2	CI_3	CI_4	CNR	Votos Nulos	Votación Total
						671	612	0	1				62							0	30	1,376

1	456	Santiago Ayuquílilla	1971	B	674	165	199	6	4	3	0				10			0	7					0	14	408	60.53%
2	456	Santiago Ayuquílilla	1971	C01	674	236	148	3	0	1	0				5			3	7					0	10	413	61.28%
3	456	Santiago Ayuquílilla	1972	B	474	90	119	21	2	1	0				8			2	0					0	11	254	53.59%
			2	3	1,822	491	466	30	6	5	0				23			5	14					0	35	1,075	59.00%

Distribución de votos a partidos políticos y candidatos independientes en su caso						PAN	PRI	PRD	PVEM	PT	MC	PUP	NA	PSD	MORENA	ES	PRS	CI_1	CI_2	CI_3	CI_4	CNR	Votos Nulos	Votación Total
						494	473	32	13	5	0				23							0	35	1,075

Votación total emitida para los candidatos de las coaliciones, partidos políticos y candidatos independientes en su caso.						Coalición PAN-PRD	Coalición PRI-PVEM	PT	MC	PUP	NA	PSD	MORENA	ES	PRS	CI_1	CI_2	CI_3	CI_4	CNR	Votos Nulos	Votación Total
						526	486	5	0				23							0	35	1,075

1	459	Villa de Santiago Chazumba	1978	B	493	2	149	139	4	1	0			2	35			0	3					0	7	342	69.37%
2	459	Villa de Santiago Chazumba	1978	C01	493	2	174	124	5	2	0			2	28			0	0					0	8	345	69.98%
3	459	Villa de Santiago Chazumba	1979	B	692	5	248	163	3	3	0			2	55			0	0					0	3	482	69.65%
4	459	Villa de Santiago Chazumba	1980	B	323	1	89	86	0	2	1			4	52			0	0					0	3	238	73.68%
5	459	Villa de Santiago Chazumba	1981	B	194	3	61	34	4	0	1			1	9			0	0					0	3	116	59.79%
6	459	Villa de Santiago Chazumba	1982	B	293	0	65	104	1	3	1			0	19			0	0					0	4	197	67.24%
7	459	Villa de Santiago Chazumba	1983	B	191	2	61	43	1	1	0			1	30			1	0					0	3	143	74.87%
8	459	Villa de Santiago Chazumba	1984	B	107	0	6	3	0	0	1			4	67			0	0					0	3	84	78.50%
9	459	Villa de Santiago Chazumba	1985	B	233	1	15	12	2	2	2			8	131			0	0					0	3	176	75.54%

No	Cve	Municipio	Sección	Tipo Casilla	Lista Nominal	PAN	PRI	PRD	PVEM	PT	MC	PUP	NA	PSD	MORENA	ES	PRS	PAN PRD	PRI PVEM	CI_1	CI_2	CI_3	CI_4	CNR	Votos Nulos	Votación Total	Participación
10	459	Villa de Santiago Chazumba	1986	B	294	38	96	23	1	1	2			1	42			0	2					0	5	211	71.77%
			9	10	3,313	54	964	731	21	15	8			25	468			1	5					0	42	2,334	70.45%

Distribución de votos a partidos políticos y candidatos independientes en su caso						PAN	PRI	PRD	PVEM	PT	MC	PUP	NA	PSD	MORENA	ES	PRS	CI_1	CI_2	CI_3	CI_4	CNR	Votos Nulos	Votación Total
						54	967	732	23	15	8			25	468							0	42	2,334

Votación total emitida para los candidatos de las coaliciones, partidos políticos y candidatos independientes en su caso.						Coalición PAN-PRD		Coalición PRI-PVEM		PT	MC	PUP	NA	PSD	MORENA	ES	PRS	CI_1	CI_2	CI_3	CI_4	CNR	Votos Nulos	Votación Total
						786		990		15	8			25	468							0	42	2,334

1	463	Santiago Huajolotitlán	1995	B	615	134	101	97	21	1	2				20			6						0	9	391	63.58%
2	463	Santiago Huajolotitlán	1995	C01	614	132	129	96	24	2	5				24			9						1	10	432	70.36%
3	463	Santiago Huajolotitlán	1995	C02	614	149	110	78	16	2	2				29			8						1	7	402	65.47%
4	463	Santiago Huajolotitlán	1996	B	377	60	66	48	5	1	1				41			2						0	5	229	60.74%
5	463	Santiago Huajolotitlán	1997	B	406	46	71	16	34	0	5				18			2						0	17	209	51.48%
6	463	Santiago Huajolotitlán	1998	B	701	81	226	108	18	1	20				4			2						0	12	472	67.33%
			4	6	3,327	602	703	443	118	7	35				136	0	0	29						2	60	2,135	64.17%

Distribución de votos a partidos políticos y candidatos independientes en su caso	PAN	PRI	PRD	PVEM	PT	MC	PUP	NA	PSD	MORENA	ES	PRS	CI_1	CI_2	CI_3	CI_4	CNR	Votos Nulos	Votación Total
	617	703	457	118	7	35				136							2	60	2,135

Votación total emitida para los candidatos de las coaliciones, partidos políticos y candidatos independientes en su caso.	Coalición PAN-PRD	PRI	PVEM	PT	MC	PUP	NA	PSD	MORENA	ES	PRS	CI_1	CI_2	CI_3	CI_4	CNR	Votos Nulos	Votación Total
	1,074	703	118	7	35				136							2	60	2,135

1	486	Santiago Tamazola	2117	B	376	21	118	89	1	1	0			0	1			6	2					0	5	244	64.89%
2	486	Santiago Tamazola	2117	C01	376	16	138	78	0	0	1			1	0			0	4					0	4	242	64.36%
3	486	Santiago Tamazola	2118	B	411	45	156	64	0	0	0			0	2			4	4					0	8	283	68.86%
4	486	Santiago Tamazola	2118	C01	411	42	155	60	0	0	0			0	2			5	4					0	7	275	66.91%
5	486	Santiago Tamazola	2119	B	379	28	167	31	0	2	1			0	2			1	1					0	0	233	61.48%
6	486	Santiago Tamazola	2120	B	254	0	66	78	0	4	0			0	0			3	1					0	2	154	60.63%
7	486	Santiago Tamazola	2121	B	341	3	87	105	0	1	0			16	6			3	0					0	5	226	66.28%

No	Cve	Municipio	Sección	Tipo Casilla	Lista Nominal	PAN	PRI	PRD	PVEM	PT	MC	PUP	NA	PSD	MORENA	ES	PRS	PAN PRD	PRI PVEM	CI_1	CI_2	CI_3	CI_4	CNR	Votos Nulos	Votación Total	Participación
8	486	Santiago Tamazola	2122	B	535	5	194	155	1	0	2			0	16			1	1					0	10	385	71.96%
			6	8	3,083	160	1,081	660	2	8	4			17	29			23	17					0	41	2,042	66.23%

Distribución de votos a partidos políticos y candidatos independientes en su caso						PAN	PRI	PRD	PVEM	PT	MC	PUP	NA	PSD	MORENA	ES	PRS	CI_1	CI_2	CI_3	CI_4	CNR	Votos Nulos	Votación Total
						171	1,090	672	10	8	4			17	29							0	41	2,042

Votación total emitida para los candidatos de las coaliciones, partidos políticos y candidatos independientes en su caso.						Coalición PAN-PRD	Coalición PRI-PVEM	PT	MC	PUP	NA	PSD	MORENA	ES	PRS	CI_1	CI_2	CI_3	CI_4	CNR	Votos Nulos	Votación Total
						843	1,100	8	4			17	29							0	41	2,042

1	520	Santo Domingo Tonalá	2237	B	649	2	117	82	1	155	0				0			2	0	15	6			0	5	385	59.32%
2	520	Santo Domingo Tonalá	2238	B	739	7	109	322	1	15	0				4			4	0	23	0			7	10	502	67.93%
3	520	Santo Domingo Tonalá	2239	B	419	7	84	158	1	11	0				4			4	0	10	3			0	9	291	69.45%
4	520	Santo Domingo Tonalá	2239	C01	419	2	87	157	1	18	0				8			2	0	9	3			0	11	298	71.12%
5	520	Santo Domingo Tonalá	2240	B	663	0	141	174	0	24	1				0			1	3	6	4			0	13	367	55.35%
6	520	Santo Domingo Tonalá	2241	B	147	0	21	25	1	3	0				1			0	0	1	17			0	10	79	53.74%
7	520	Santo Domingo Tonalá	2242	B	630	2	41	62	3	118	0				1			0	1	31	1			0	16	276	43.81%
8	520	Santo Domingo Tonalá	2242	C01	630	2	35	53	3	116	0				3			0	0	22	2			0	17	253	40.16%
9	520	Santo Domingo Tonalá	2242	C02	630	1	37	48	0	122	1				3			1	1	31	1			0	12	258	40.95%
10	520	Santo Domingo Tonalá	2243	B	491	3	77	20	0	94	0				3			0	1	47	11			0	7	263	53.56%
11	520	Santo Domingo Tonalá	2243	C01	491	2	87	23	0	113	1				10			0	1	33	5			0	3	278	56.62%
			7	11	5,908	28	836	1,124	11	789	3				37			14	7	228	53			7	113	3,250	55.01%

Distribución de votos a partidos políticos y candidatos independientes en su caso						PAN	PRI	PRD	PVEM	PT	MC	PUP	NA	PSD	MORENA	ES	PRS	CI_1	CI_2	CI_3	CI_4	CNR	Votos Nulos	Votación Total
						35	840	1,131	14	789	3				37			228	53			7	113	3,250

Votación total emitida para los candidatos de las coaliciones, partidos políticos y candidatos independientes en su caso.						Coalición PAN-PRD	Coalición PRI-PVEM	PT	MC	PUP	NA	PSD	MORENA	ES	PRS	CI_1	CI_2	CI_3	CI_4	CNR	Votos Nulos	Votación Total
						1,166	854	789	3				37			228	53			7	113	3,250

Candidato Independiente 1: **Domingo Camerino Vásquez Romero** Candidato Independiente 2: **Roberto Solano Zaragoza**

1	534	Silacayoápam	2275	B	647	3	176	190	3	13	0				16			2	3					0	8	414	63.99%
2	534	Silacayoápam	2275	C01	646	3	188	208	0	17	1				9			4	2					0	5	437	67.65%
3	534	Silacayoápam	2276	B	547	4	147	144	0	16	1				24			1	0					0	11	348	63.62%
4	534	Silacayoápam	2276	C01	547	6	188	175	1	10	0				15			3	1					0	8	407	74.41%
5	534	Silacayoápam	2277	B	320	1	118	30	1	2	0				10			0	3					0	8	173	54.06%
6	534	Silacayoápam	2278	B	344	5	29	65	4	5	1				17			0	0					0	4	130	37.79%
7	534	Silacayoápam	2279	B	374	2	22	69	5	6	0				56			1	0					0	10	171	45.72%
8	534	Silacayoápam	2280	B	108	1	21	37	0	1	0				3			0	0					0	2	65	60.19%

No	Cve	Municipio	Sección	Tipo Casilla	Lista Nominal	PAN	PRI	PRD	PVEM	PT	MC	PUP	NA	PSD	MORENA	ES	PRS	PAN PRD	PRI PVEM	CI_1	CI_2	CI_3	CI_4	CNR	Votos Nulos	Votación Total	Participación
9	534	Silacayoápam	2281	B	317	1	42	33	0	6	0				7			0	0					0	10	99	31.23%
10	534	Silacayoápam	2282	B	269	4	46	53	0	5	2				11			0	2					0	5	128	47.58%
11	534	Silacayoápam	2283	B	182	0	75	22	1	2	1				3			0	3					0	1	108	59.34%
12	534	Silacayoápam	2284	B	228	4	53	58	2	7	0				19			0	0					0	9	152	66.67%
13	534	Silacayoápam	2285	B	288	0	71	42	0	1	3				5			0	0					0	3	125	43.40%
14	534	Silacayoápam	2286	B	203	1	36	53	1	3	0				11			0	2					0	2	109	53.69%
15	534	Silacayoápam	2287	B	150	1	34	47	0	3	0				0			0	0					0	7	92	61.33%
16	534	Silacayoápam	2288	B	102	2	23	17	1	1	0				2			0	0					0	9	55	53.92%
17	534	Silacayoápam	2289	B	236	1	16	83	0	2	0				4			1	0					0	8	115	48.73%
15						17	5,508	39	1,285	1,326	19	100	9		212			12	16					0	110	3,128	56.79%

Distribución de votos a partidos políticos y candidatos independientes en su caso						PAN	PRI	PRD	PVEM	PT	MC	PUP	NA	PSD	MORENA	ES	PRS	CI_1	CI_2	CI_3	CI_4	CNR	Votos Nulos	Votación Total
						45	1,293	1,332	27	100	9				212							0	110	3,128

Votación total emitida para los candidatos de las coaliciones, partidos políticos y candidatos independientes en su caso.						Coalición PAN-PRD	Coalición PRI-PVEM	PT	MC	PUP	NA	PSD	MORENA	ES	PRS	CI_1	CI_2	CI_3	CI_4	CNR	Votos Nulos	Votación Total
						1,377	1,320	100	9				212							0	110	3,128

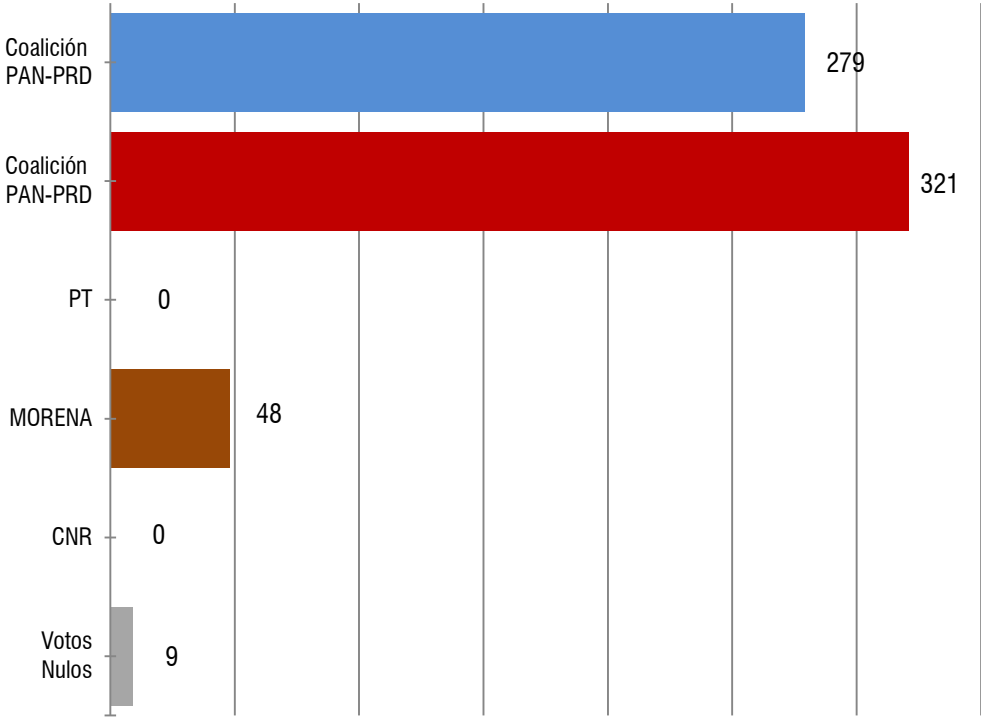
1	568	Zapotitlán Lagunas	2432	B	532	34	58	4	2	196	11				5			0	2					0	7	319	59.96%
2	568	Zapotitlán Lagunas	2432	C01	532	27	109	7	2	156	14				8			4	0					0	19	346	65.04%
3	568	Zapotitlán Lagunas	2433	B	713	49	223	4	3	161	16				9			1	6					0	10	482	67.60%
4	568	Zapotitlán Lagunas	2434	B	532	14	45	4	4	154	10				29			0	1					0	18	279	52.44%
			3	4	2,309	124	435	19	11	667	51				51			5	9					0	54	1,426	61.76%

Distribución de votos a partidos políticos y candidatos independientes en su caso						PAN	PRI	PRD	PVEM	PT	MC	PUP	NA	PSD	MORENA	ES	PRS	CI_1	CI_2	CI_3	CI_4	CNR	Votos Nulos	Votación Total
						127	440	21	15	667	51				51							0	54	1,426

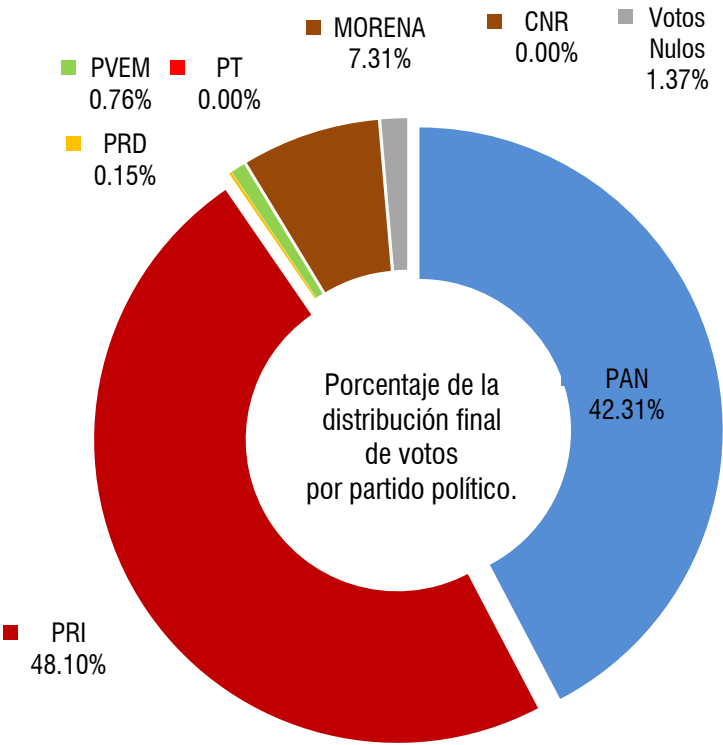
Votación total emitida para los candidatos de las coaliciones, partidos políticos y candidatos independientes en su caso.						Coalición PAN-PRD	Coalición PRI-PVEM	PT	MC	PUP	NA	PSD	MORENA	ES	PRS	CI_1	CI_2	CI_3	CI_4	CNR	Votos Nulos	Votación Total
						148	455	667	51				51							0	54	1,426

Municipio: **Asunción Cuyotepeji**

Lista Nominal: 861
Votación Total Emitida: 657
% de participación: 76.31%



Instituto Estatal Electoral y de Participación Ciudadana de Oaxaca
Elección de Concejales a los Ayuntamientos. Proceso Electoral Ordinario 2015-2016
06 Distrito Electoral Local Heroica Ciudad de Huajuapán de León



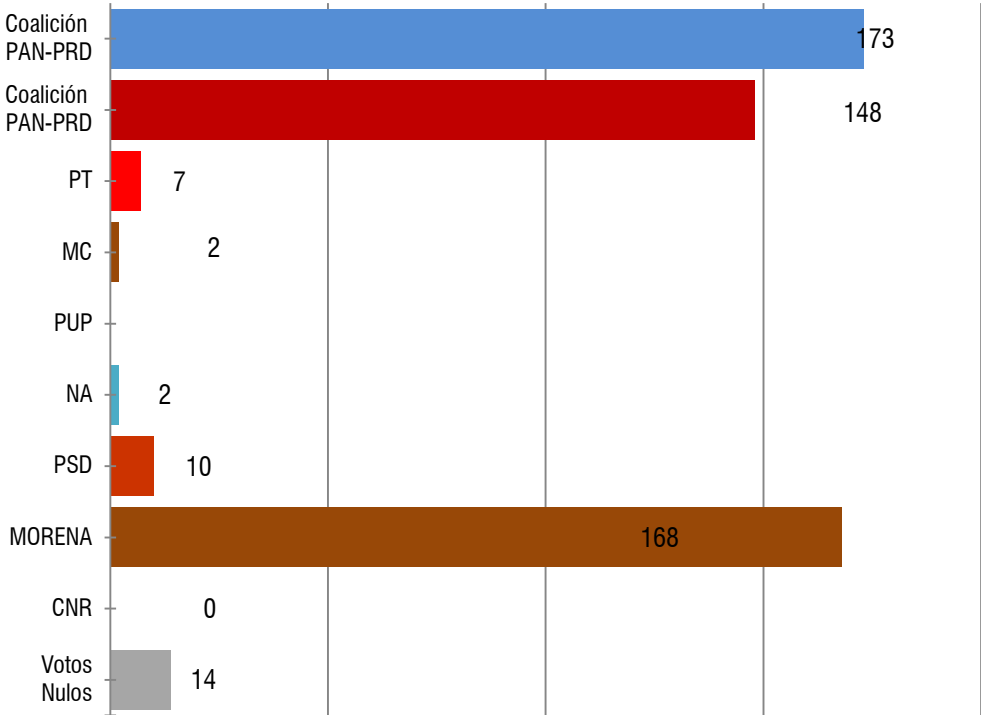
Votación total emitida para los candidatos de las coaliciones y los partidos políticos.
CREO. Coalición Con Rumbo y Estabilidad por Oaxaca.

Distribución final de votos a Partidos Políticos	PAN	PRI	PRD	PVEM	PT	MORENA	CNR	Votos Nulos	Votación Total
	278	316	1	5	0	48	0	9	657

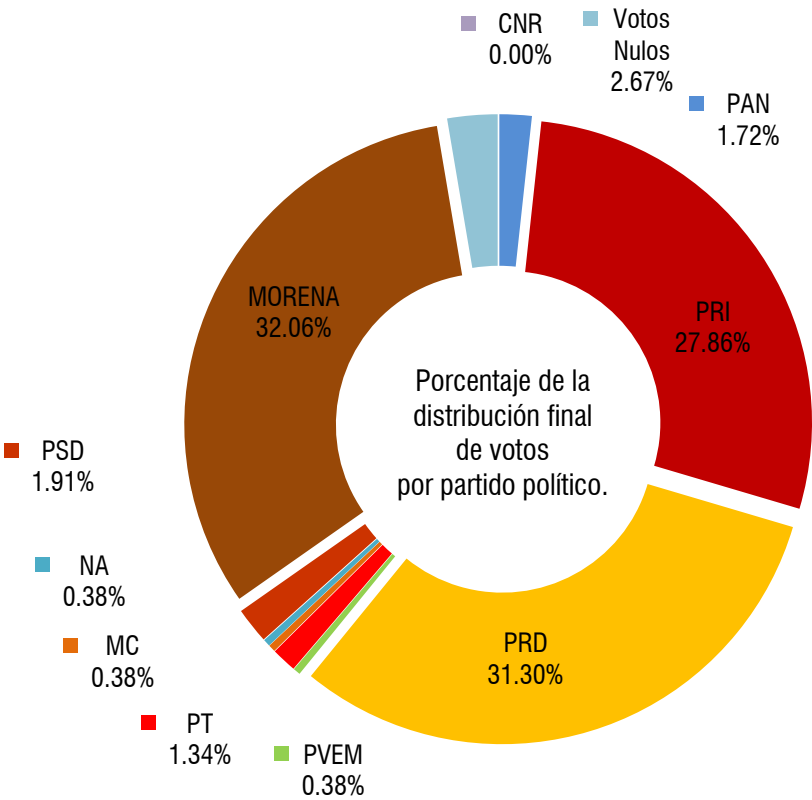
Votación total emitida para los candidatos de las coaliciones y los partidos políticos	Coalición PAN-PRD	Coalición PAN-PRD	PT	MORENA	CNR	Votos Nulos	Votación Total
	279	321	0	48	0	9	657
	42.47%	48.86%	0.00%	7.31%	0.00%	1.37%	

Municipio: **Fresnillo de Trujano**

Lista Nominal: 798
Votación Total Emitida: 524
% de participación: 65.66%



Instituto Estatal Electoral y de Participación Ciudadana de Oaxaca
Elección de Concejales a los Ayuntamientos. Proceso Electoral Ordinario 2015-2016
06 Distrito Electoral Local Heroica Ciudad de Huajuapán de León



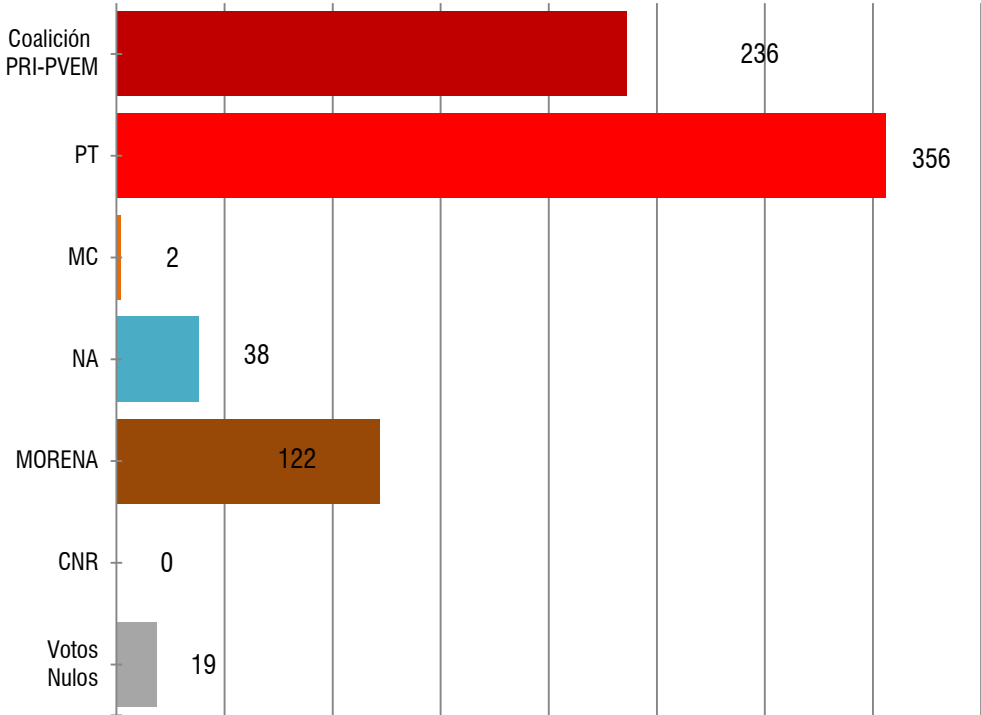
Votación total emitida para los candidatos de las coaliciones y los partidos políticos.
CREO. Coalición Con Rumbo y Estabilidad por Oaxaca.

Distribución final de votos a Partidos Políticos	PAN	PRI	PRD	PVEM	PT	MC	NA	PSD	MORENA	CNR	Votos Nulos	Votación Total
	9	146	164	2	7	2	2	10	168	0	14	524

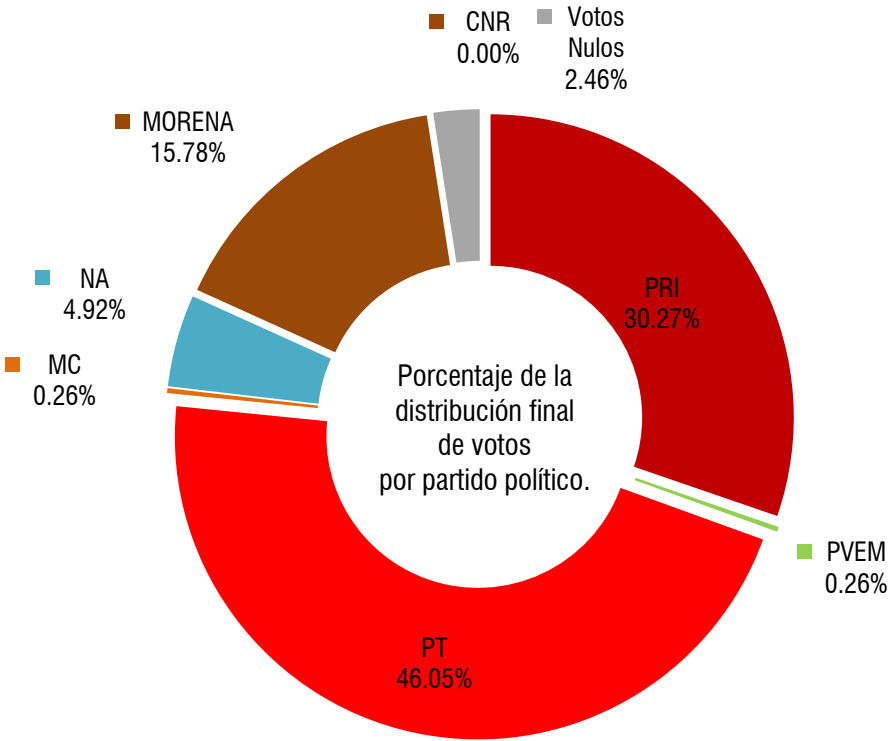
Votación total emitida para los candidatos de las coaliciones y los partidos políticos	Coalición PAN-PRD	Coalición PAN-PRD	PT	MC	PUP	NA	PSD	MORENA	CNR	Votos Nulos	Votación Total
	173	148	7	2		2	10	168	0	14	524
	33.02%	28.24%	1.34%	0.38%	0.00%	0.38%	1.91%	32.06%	0.00%	2.67%	

Municipio: **Guadalupe de Ramírez**

Lista Nominal: 1,156
Votación Total Emitida: 773
% de participación: 66.87%



Instituto Estatal Electoral y de Participación Ciudadana de Oaxaca
Elección de Concejales a los Ayuntamientos. Proceso Electoral Ordinario 2015-2016
06 Distrito Electoral Local Heroica Ciudad de Huajuapán de León



Votación total emitida para los candidatos de las coaliciones y los partidos políticos.
CREO. Coalición Con Rumbo y Estabilidad por Oaxaca.

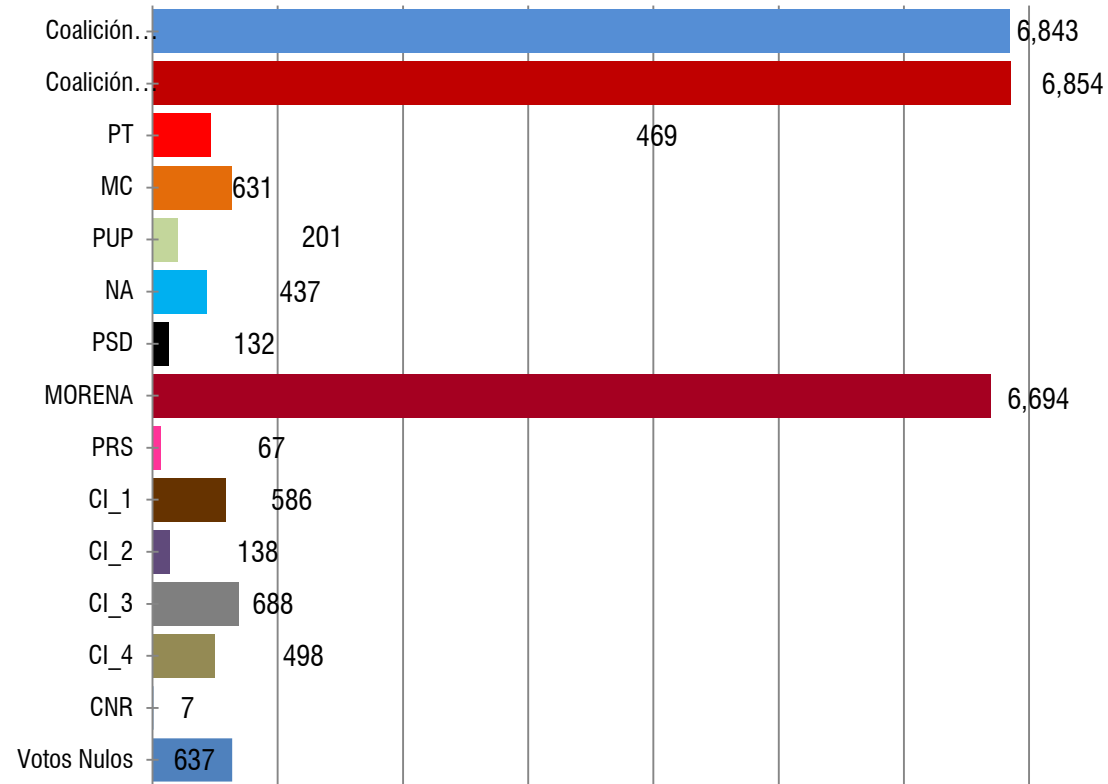
Distribución final de votos a Partidos Políticos	PRI	PVEM	PT	MC	NA	MORENA	CNR	Votos Nulos	Votación Total
	234	2	356	2	38	122	0	19	773

Votación total emitida para los candidatos de las coaliciones y los partidos políticos	Coalición PRI-PVEM	PT	MC	NA	MORENA	CNR	Votos Nulos	Votación Total
	236	356	2	38	122	0	19	773
	30.53%	46.05%	0.26%	4.92%	15.78%	0.00%	2.46%	

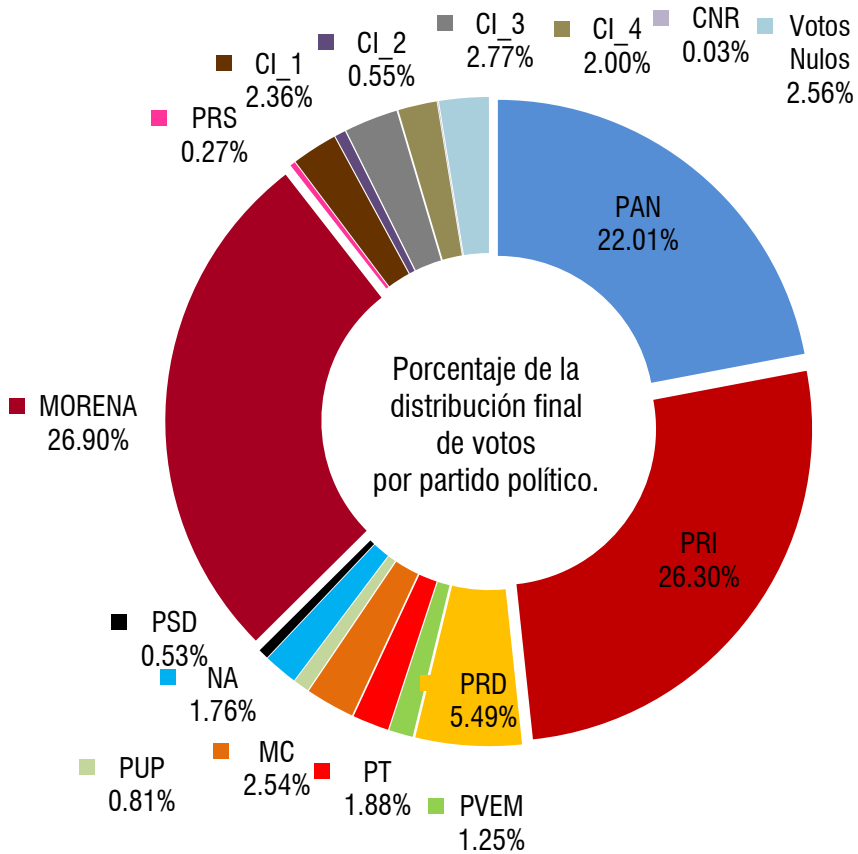
Municipio: Heroica Ciudad de Huajuapán de León

Lista Nominal: 54,142
Votación Total Emitida: 24,882
% de participación: 45.96%

Instituto Estatal Electoral y de Participación Ciudadana de Oaxaca
Elección de Concejales a los Ayuntamientos. Proceso Electoral Ordinario 2015-2016
06 Distrito Electoral Local Heroica Ciudad de Huajuapán de León



Votación total emitida para los candidatos de las coaliciones y los partidos políticos.
CI_1: Nancy Ramirez Sandoval, **CI_2:** Javier Martín Villagómez Herrera,
CI_3: Joel Bernardo Zamora Montes, **CI_4:** Óscar Mejía Bravo

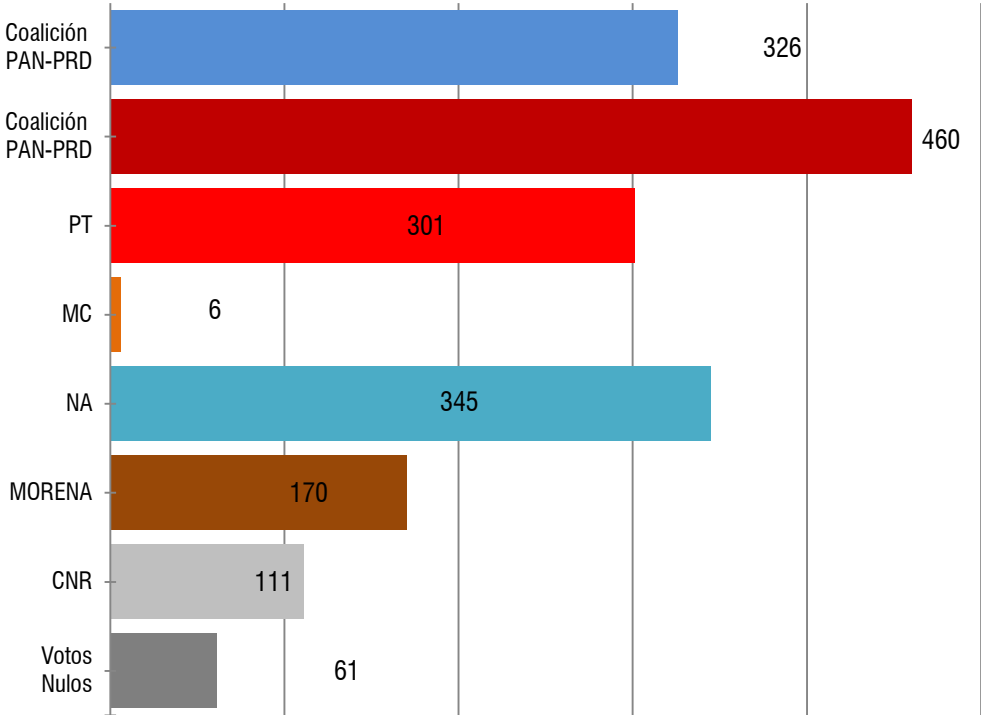


Distribución final de votos a Partidos Políticos	PAN	PRI	PRD	PVEM	PT	MC	PUP	NA	PSD	MORENA	PRS	CI_1	CI_2	CI_3	CI_4	CNR	Votos Nulos	Votación Total
	5,477	6,544	1,366	310	469	631	201	437	132	6,694	67	586	138	688	498	7	637	24,882

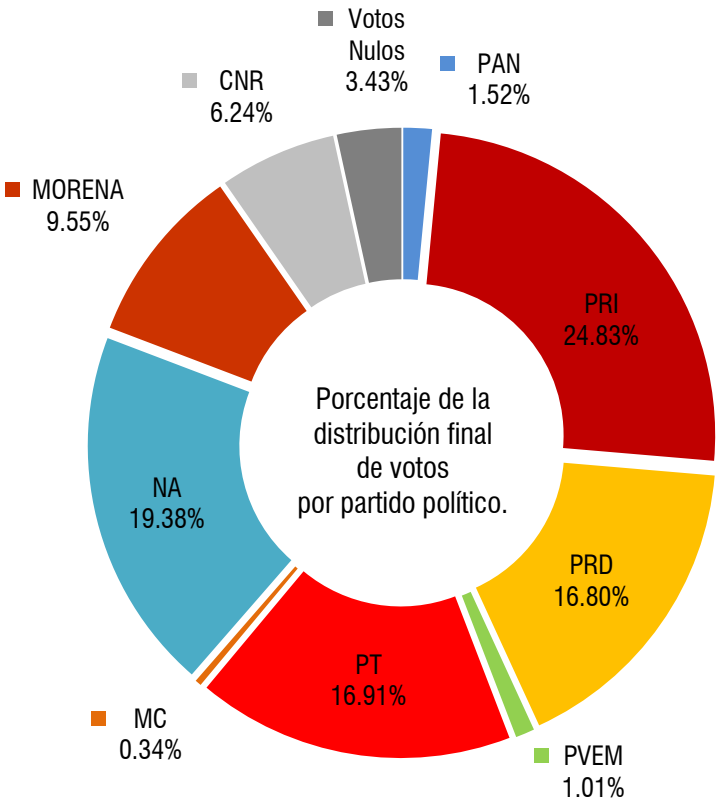
Votación total emitida para los candidatos de las coaliciones y los partidos políticos	Coalición PAN-PRD	Coalición PRI-PVEM	PT	MC	PUP	NA	PSD	MORENA	PRS	CI_1	CI_2	CI_3	CI_4	CNR	Votos Nulos	Votación Total
	6,843	6,854	469	631	201	437	132	6,694	67	586	138	688	498	7	637	24,882
	27.50%	27.55%	1.88%	2.54%	0.81%	1.76%	0.53%	26.90%	0.27%	2.36%	0.55%	2.77%	2.00%	0.03%	2.56%	

Municipio: **Mariscal de Juárez**

Lista Nominal: 2,717
Votación Total Emitida: 1,780
% de participación: 65.51%



Instituto Estatal Electoral y de Participación Ciudadana de Oaxaca
Elección de Concejales a los Ayuntamientos. Proceso Electoral Ordinario 2015-2016
06 Distrito Electoral Local Heroica Ciudad de Huajuapán de León



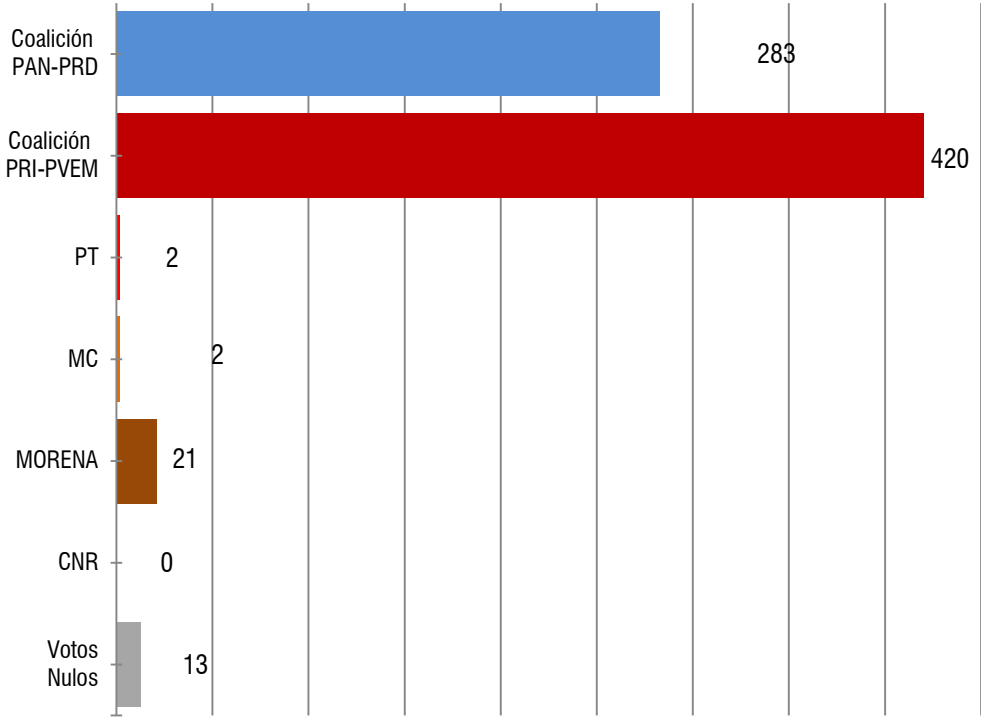
Votación total emitida para los candidatos de las coaliciones y los partidos políticos.
CREO. Coalición Con Rumbo y Estabilidad por Oaxaca.

Distribución final de votos a Partidos Políticos	PAN	PRI	PRD	PVEM	PT	MC	NA	MORENA	CNR	Votos Nulos	Votación Total
	27	442	299	18	301	6	345	170	111	61	1,780

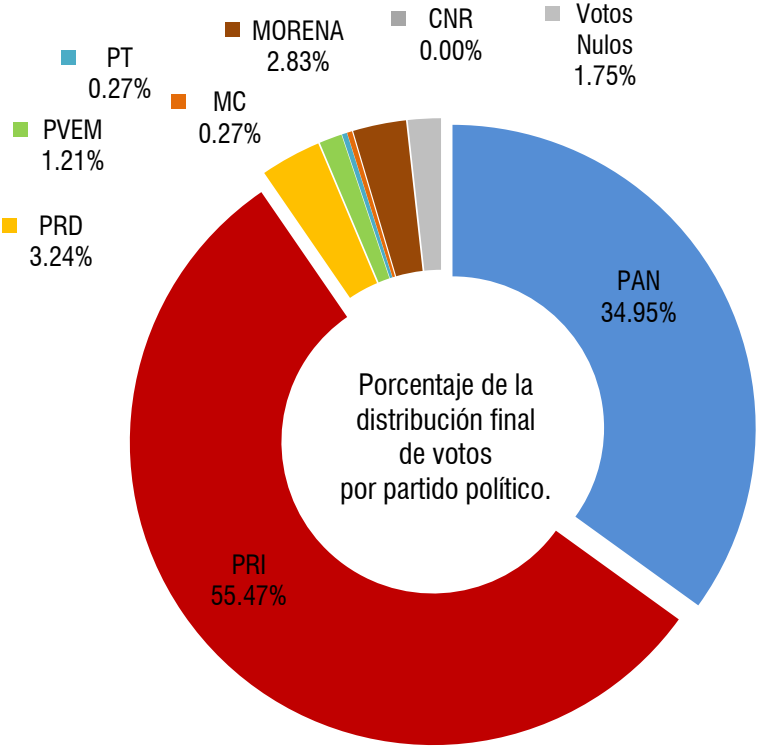
Votación total emitida para los candidatos de las coaliciones y los partidos políticos	Coalición PAN-PRD	Coalición PAN-PRD	PT	MC	NA	MORENA	CNR	Votos Nulos	Votación Total
	326	460	301	6	345	170	111	61	1,780
	18.31%	25.84%	16.91%	0.34%	19.38%	9.55%	6.24%	3.43%	

Municipio: **San Jerónimo Silacayoapilla**

Lista Nominal: 1,176
Votación Total Emitida: 741
% de participación: 63.01%



Instituto Estatal Electoral y de Participación Ciudadana de Oaxaca
Elección de Concejales a los Ayuntamientos. Proceso Electoral Ordinario 2015-2016
06 Distrito Electoral Local Heroica Ciudad de Huajuapán de León



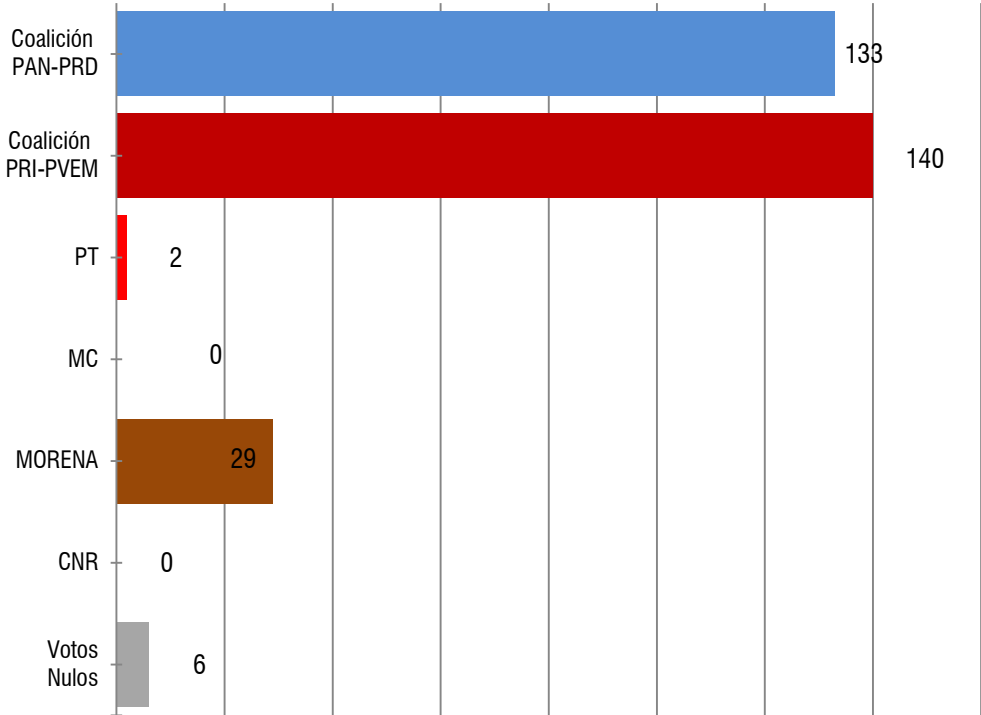
Votación total emitida para los candidatos de las coaliciones y los partidos políticos.
CREO. Coalición Con Rumbo y Estabilidad por Oaxaca.

Distribución final de votos a Partidos Políticos	PAN	PRI	PRD	PVEM	PT	MC	MORENA	CNR	Votos Nulos	Votación Total
	259	411	24	9	2	2	21	0	13	741

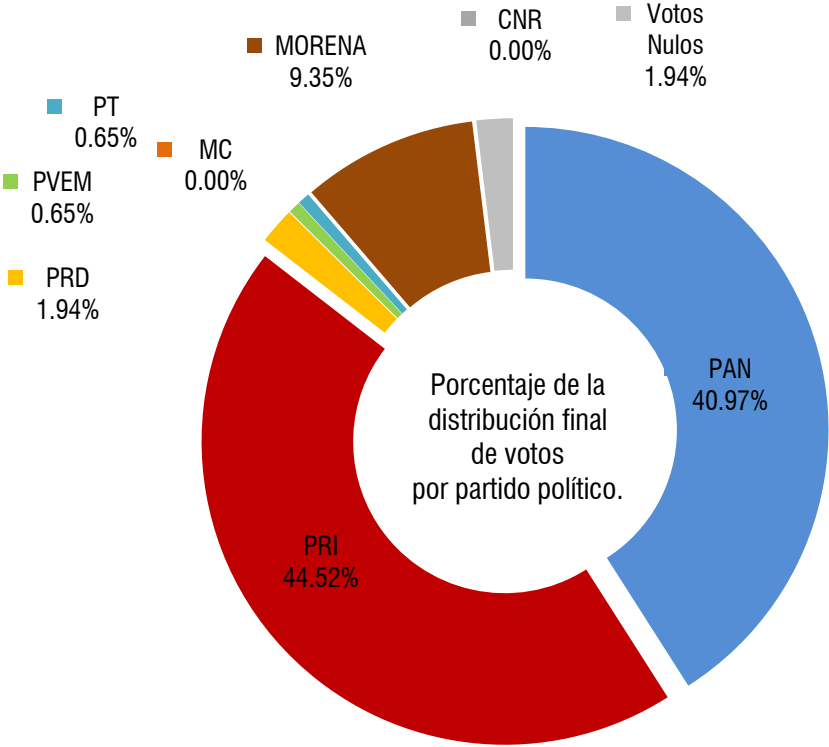
Votación total emitida para los candidatos de las coaliciones y los partidos políticos	Coalición PAN-PRD	Coalición PRI-PVEM	PT	MC	MORENA	CNR	Votos Nulos	Votación Total
	283	420	2	2	21	0	13	741
	38.19%	56.68%	0.27%	0.27%	2.83%	0.00%	1.75%	

Municipio: **San Juan Bautista Suchitepec**

Lista Nominal: 404
Votación Total Emitida: 310
% de participación: 76.73%



Instituto Estatal Electoral y de Participación Ciudadana de Oaxaca
Elección de Concejales a los Ayuntamientos. Proceso Electoral Ordinario 2015-2016
06 Distrito Electoral Local Heroica Ciudad de Huajuapán de León



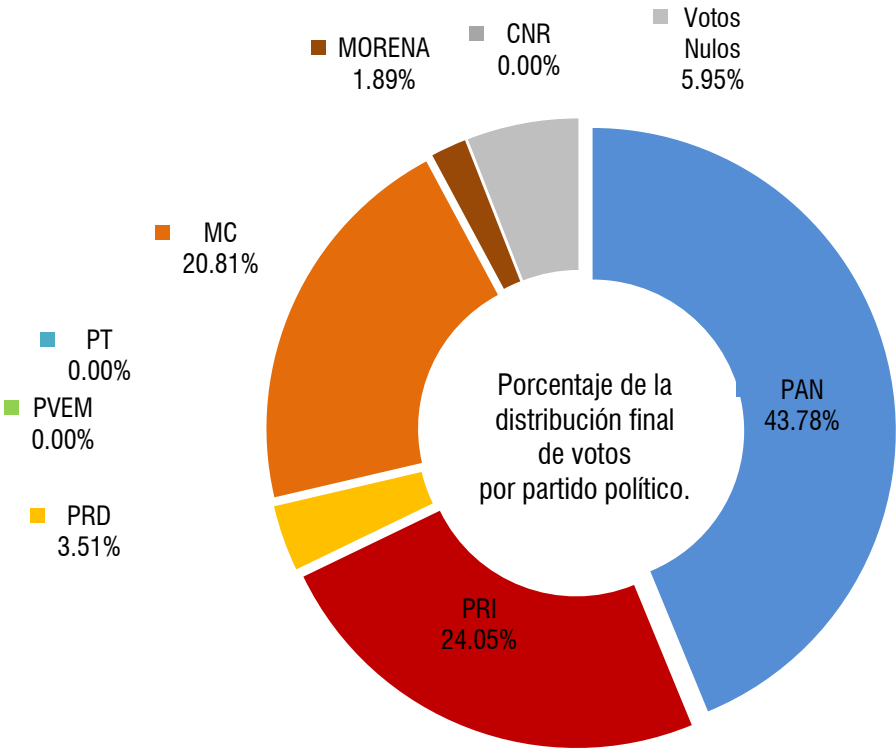
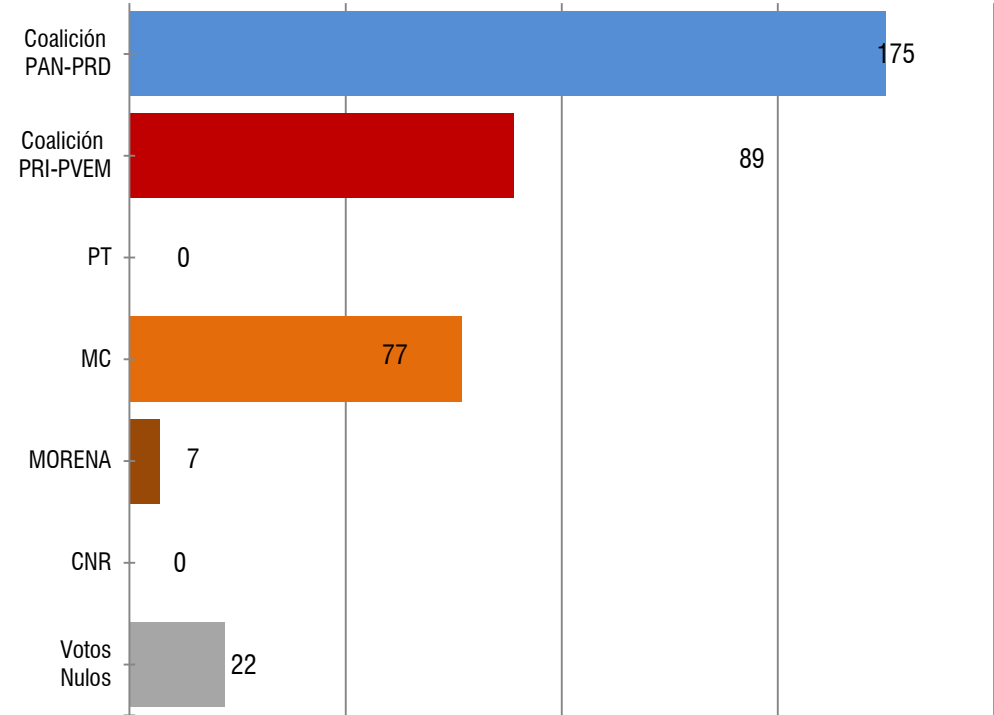
Votación total emitida para los candidatos de las coaliciones y los partidos políticos.
CREO. Coalición Con Rumbo y Estabilidad por Oaxaca.

Distribución final de votos a Partidos Políticos	PAN	PRI	PRD	PVEM	PT	MC	MORENA	CNR	Votos Nulos	Votación Total
	127	138	6	2	2	0	29	0	6	310

Votación total emitida para los candidatos de las coaliciones y los partidos políticos	Coalición PAN-PRD	Coalición PRI-PVEM	PT	MC	MORENA	CNR	Votos Nulos	Votación Total
	133	140	2	0	29	0	6	310
	42.90%	45.16%	0.65%	0.00%	9.35%	0.00%	1.94%	

Municipio: **San Juan Ihualtepec**

Lista Nominal: 404
Votación Total Emitida: 310
% de participación: 76.73%



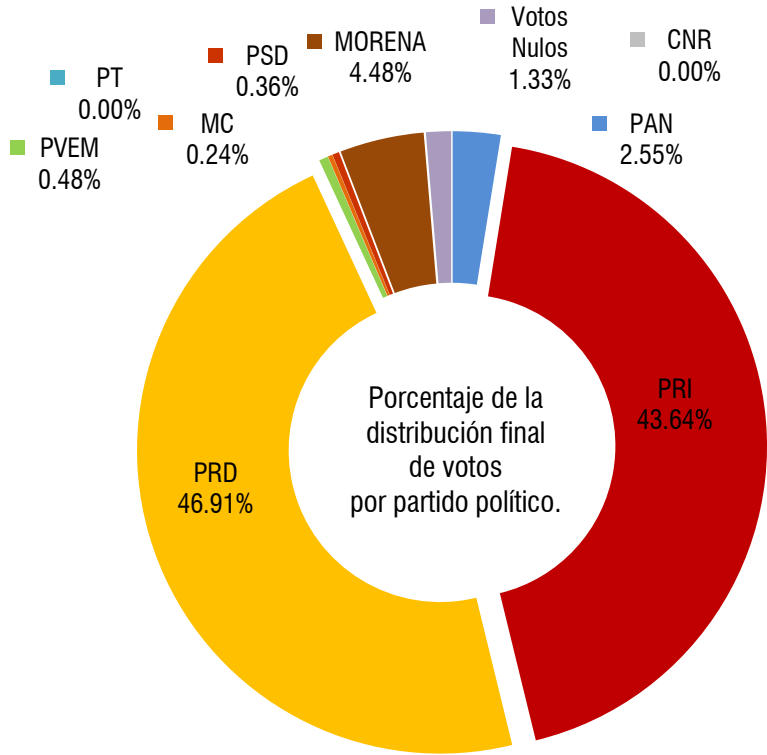
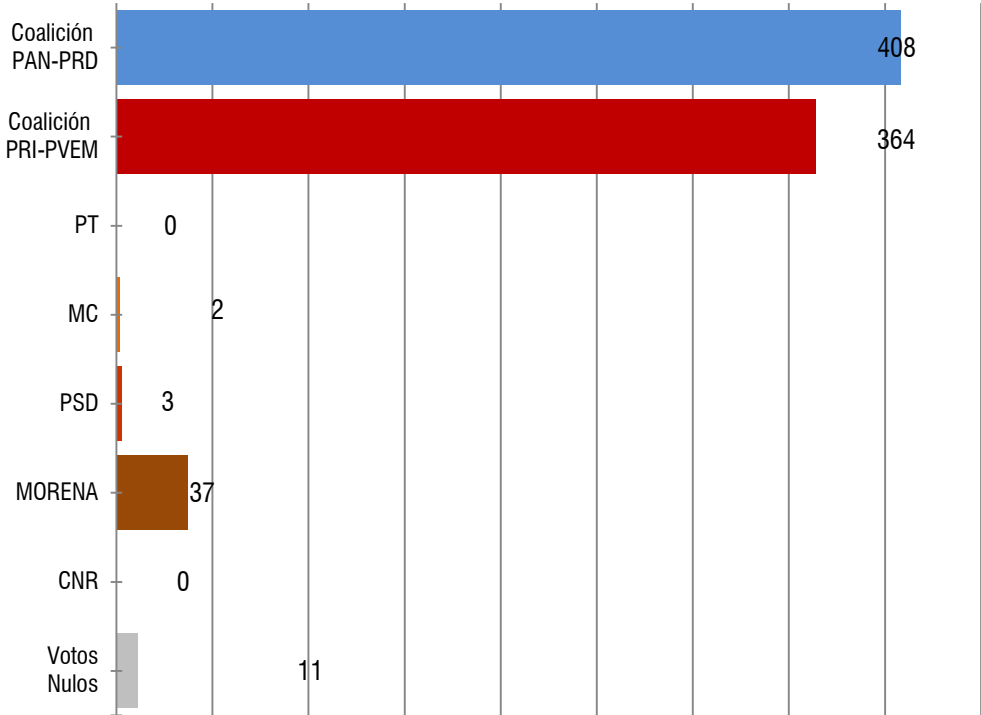
Votación total emitida para los candidatos de las coaliciones y los partidos políticos.
CREO. Coalición Con Rumbo y Estabilidad por Oaxaca.

Distribución final de votos a Partidos Políticos	PAN	PRI	PRD	PVEM	PT	MC	MORENA	CNR	Votos Nulos	Votación Total
	162	89	13	0	0	77	7	0	22	370

Votación total emitida para los candidatos de las coaliciones y los partidos políticos	Coalición PAN-PRD	Coalición PRI-PVEM	PT	MC	MORENA	CNR	Votos Nulos	Votación Total
	175	89	0	77	7	0	22	370
	47.30%	24.05%	0.00%	20.81%	1.89%	0.00%	5.95%	

Municipio: **San Marcos Arteaga**

Lista Nominal: 1,266
Votación Total Emitida: 825
% de participación: 65.17%



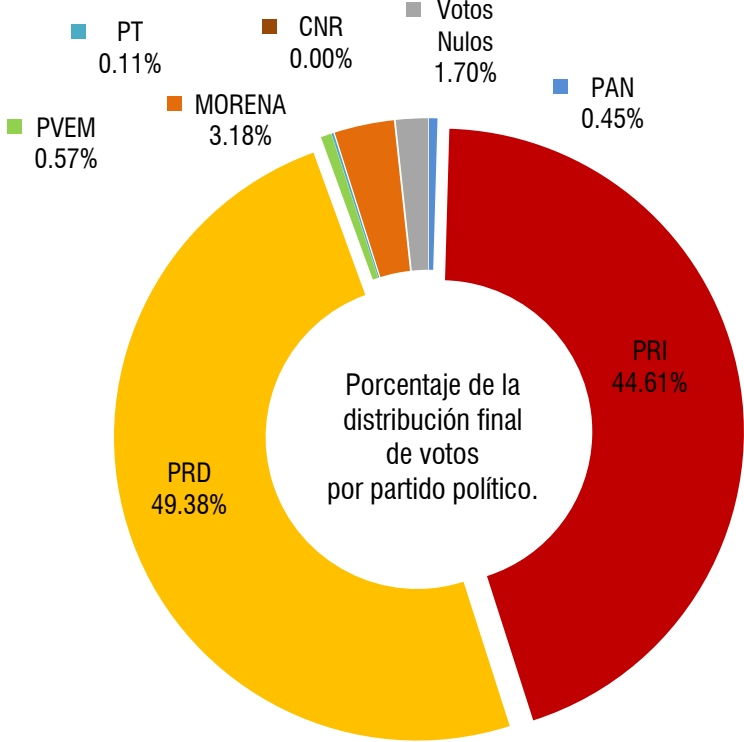
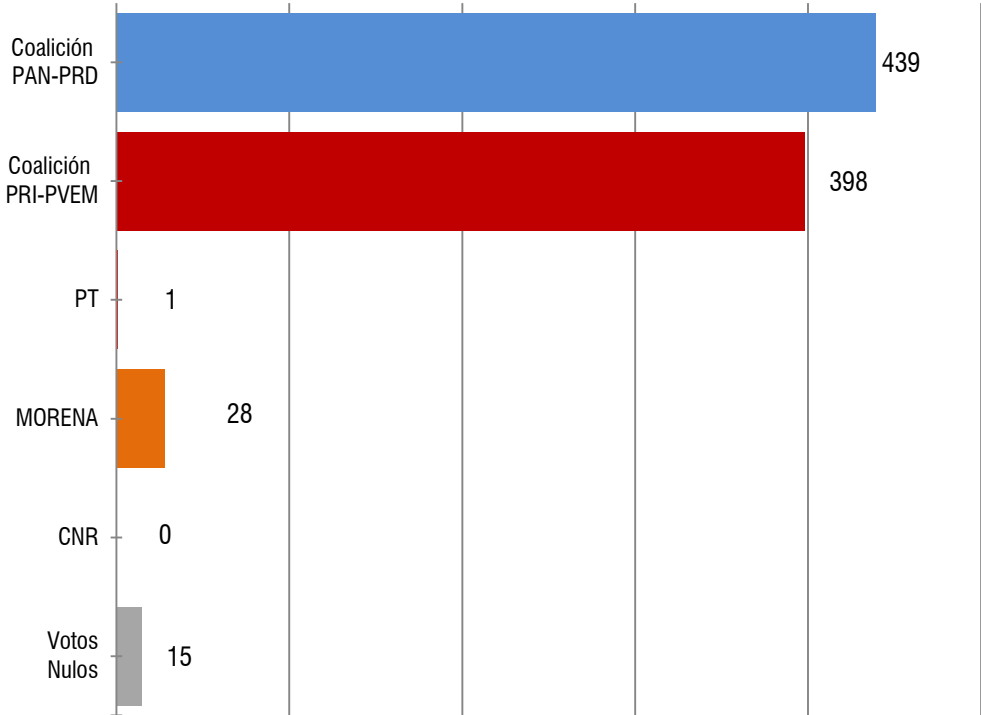
Votación total emitida para los candidatos de las coaliciones y los partidos políticos.
CREO. Coalición Con Rumbo y Estabilidad por Oaxaca.

Distribución final de votos a Partidos Políticos	PAN	PRI	PRD	PVEM	PT	MC	PSD	MORENA	CNR	Votos Nulos	Votación Total
	21	360	387	4	0	2	3	37	0	11	825

Votación total emitida para los candidatos de las coaliciones y los partidos políticos	Coalición PAN-PRD	Coalición PRI-PVEM	PT	MC	PSD	MORENA	CNR	Votos Nulos	Votación Total
	408	364	0	2	3	37	0	11	825
	49.45%	44.12%	0.00%	0.24%	0.36%	4.48%	0.00%	1.33%	

Municipio: **San Martín Zacatepec**

Lista Nominal: 1,223
Votación Total Emitida: 881
% de participación: 72.04%



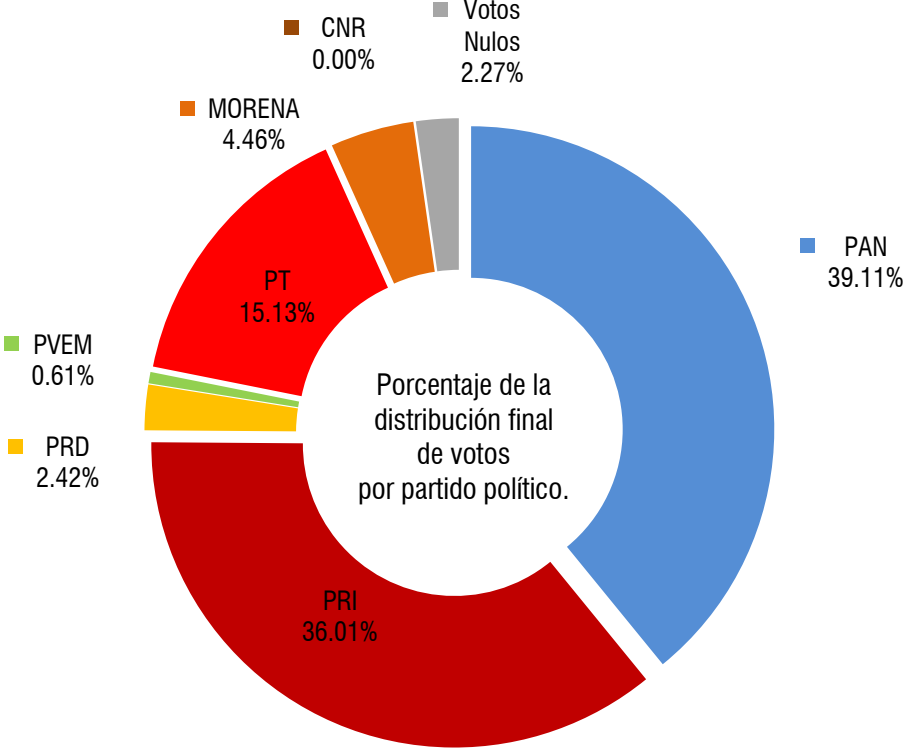
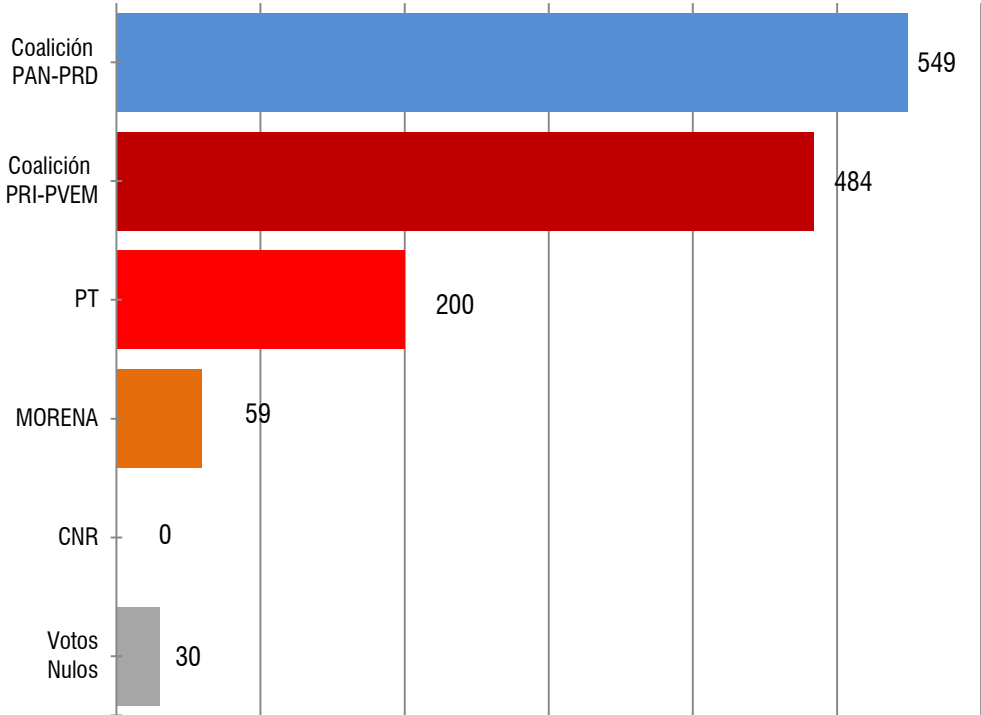
Votación total emitida para los candidatos de las coaliciones y los partidos políticos.
CREO. Coalición Con Rumbo y Estabilidad por Oaxaca.

Distribución final de votos a Partidos Políticos	PAN	PRI	PRD	PVEM	PT	MORENA	CNR	Votos Nulos	Votación Total
	4	393	435	5	1	28	0	15	881

Votación total emitida para los candidatos de las coaliciones y los partidos políticos	Coalición PAN-PRD	Coalición PRI-PVEM	PT	MORENA	CNR	Votos Nulos	Votación Total
	439	398	1	28	0	15	881
	49.83%	45.18%	0.11%	3.18%	0.00%	1.70%	

Municipio: **San Miguel Ahuehuetitlán**

Lista Nominal: 1,883
Votación Total Emitida: 1,322
% de participación: 70.21%



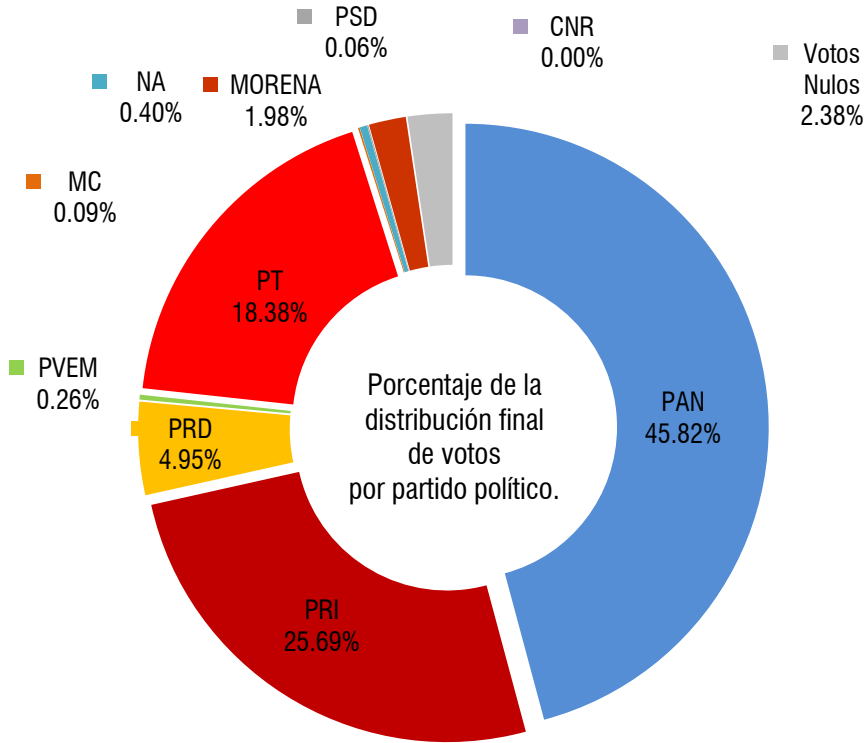
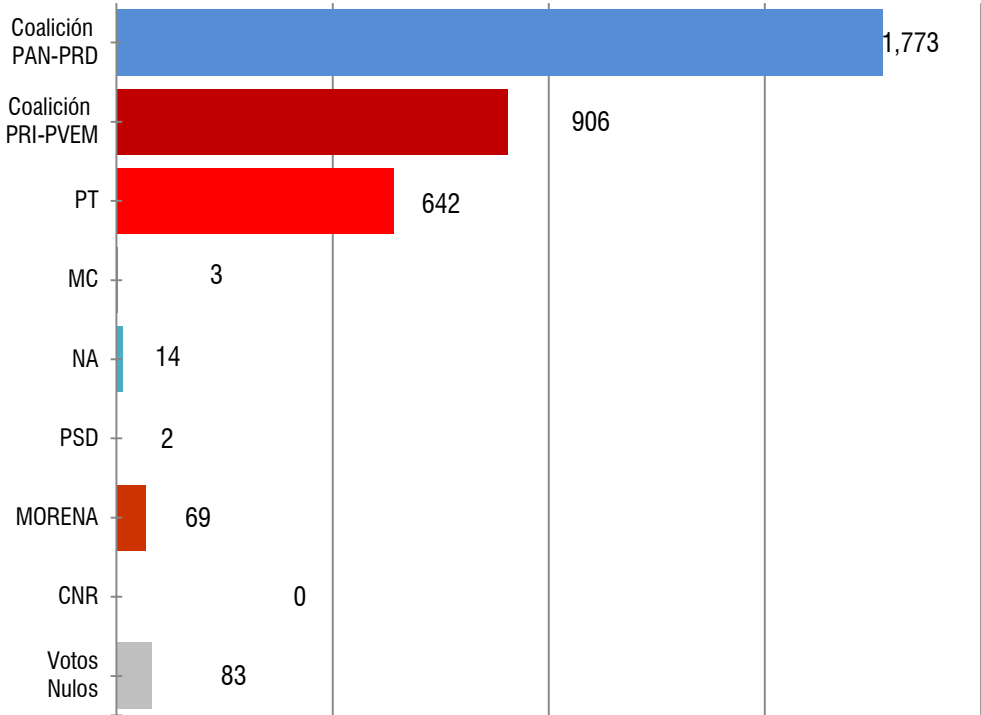
Votación total emitida para los candidatos de las coaliciones y los partidos políticos.
CREO. Coalición Con Rumbo y Estabilidad por Oaxaca.

Distribución final de votos a Partidos Políticos	PAN	PRI	PRD	PVEM	PT	MORENA	CNR	Votos Nulos	Votación Total
	517	476	32	8	200	59	0	30	1,322

Votación total emitida para los candidatos de las coaliciones y los partidos políticos	Coalición PAN-PRD	Coalición PRI-PVEM	PT	MORENA	CNR	Votos Nulos	Votación Total
	549	484	200	59	0	30	1,322
	41.53%	36.61%	15.13%	4.46%	0.00%	2.27%	

Municipio: **San Miguel Amatitlán**

Lista Nominal: 4,901
Votación Total Emitida: 3,492
% de participación: 71.25%



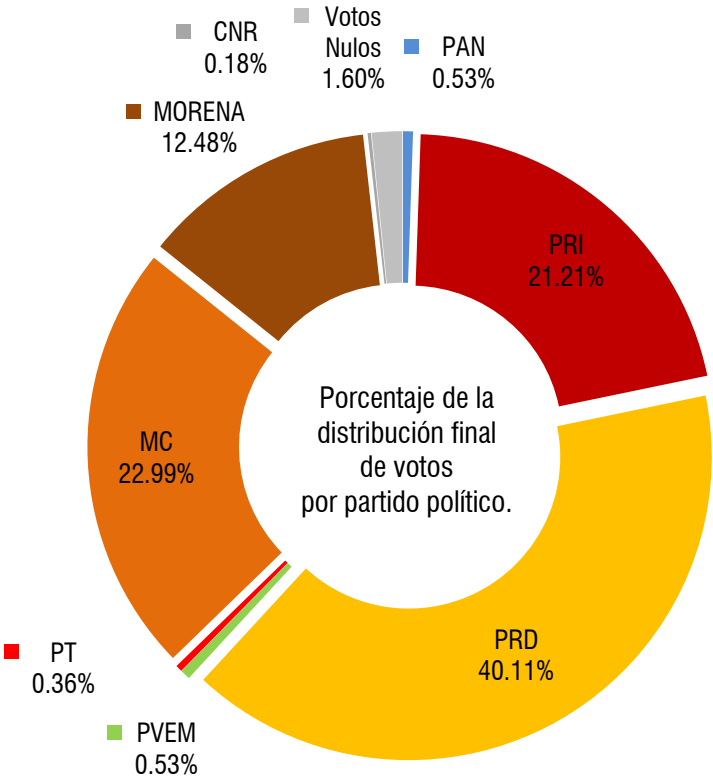
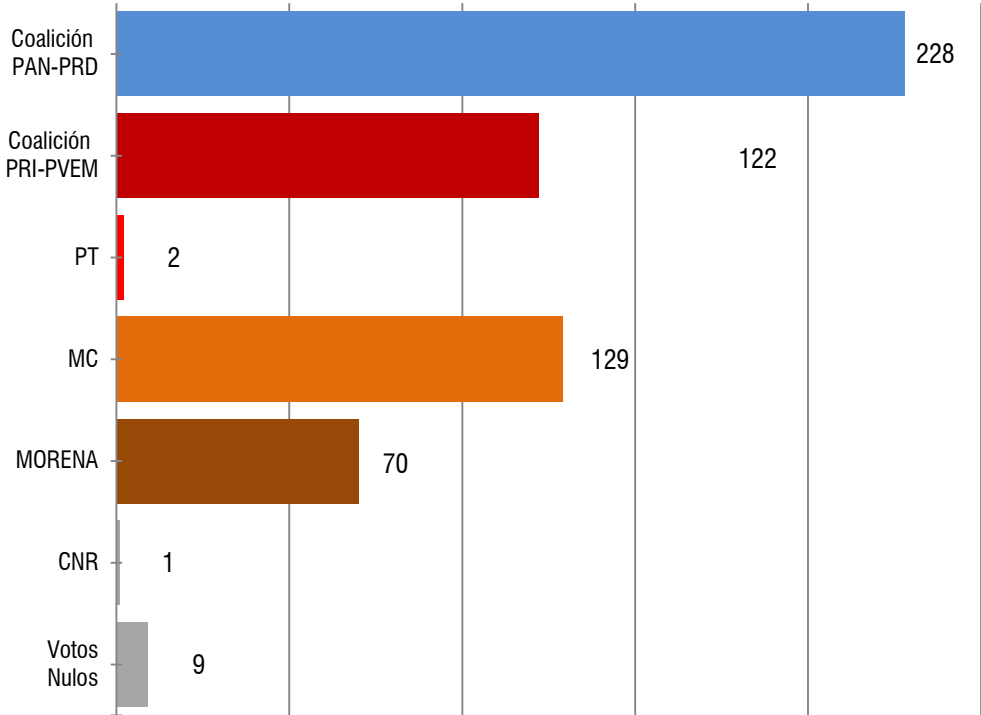
Votación total emitida para los candidatos de las coaliciones y los partidos políticos.
CREO. Coalición Con Rumbo y Estabilidad por Oaxaca.

Distribución final de votos a Partidos Políticos	PAN	PRI	PRD	PVEM	PT	MC	NA	PSD	MORENA	CNR	Votos Nulos	Votación Total
	1,600	897	173	9	642	3	14	2	69	0	83	3,492

Votación total emitida para los candidatos de las coaliciones y los partidos políticos	Coalición PAN-PRD	Coalición PRI-PVEM	PT	MC	NA	PSD	MORENA	CNR	Votos Nulos	Votación Total
	1,773	906	642	3	14	2	69	0	83	3,492
	50.77%	25.95%	18.38%	0.09%	0.40%	0.06%	1.98%	0.00%	2.38%	

Municipio: **San Nicolas Hidalgo**

Lista Nominal: 786
Votación Total Emitida: 561
% de participación: 71.37%



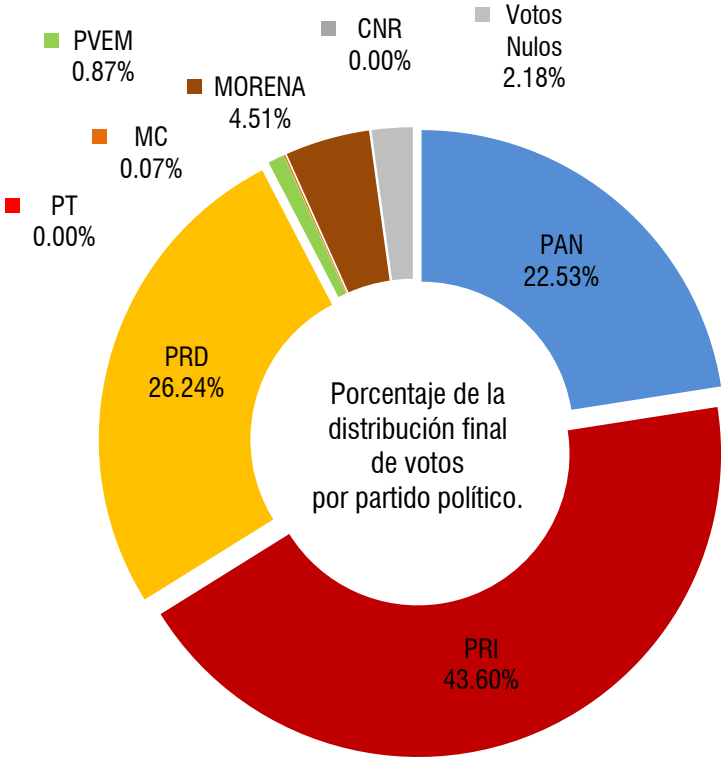
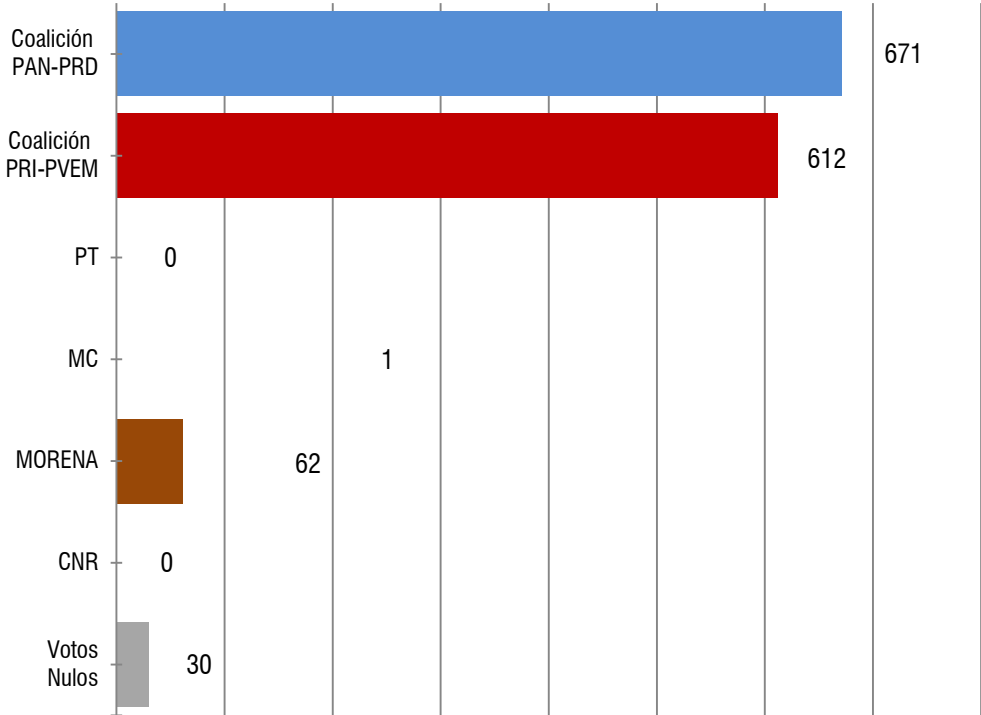
Votación total emitida para los candidatos de las coaliciones y los partidos políticos.
CREO. Coalición Con Rumbo y Estabilidad por Oaxaca.

Distribución final de votos a Partidos Políticos	PAN	PRI	PRD	PVEM	PT	MC	MORENA	CNR	Votos Nulos	Votación Total
	3	119	225	3	2	129	70	1	9	561

Votación total emitida para los candidatos de las coaliciones y los partidos políticos	Coalición PAN-PRD	Coalición PRI-PVEM	PT	MC	MORENA	CNR	Votos Nulos	Votación Total
	228	122	2	129	70	1	9	561
	40.64%	21.75%	0.36%	22.99%	12.48%	0.18%	1.60%	

Municipio: **Santa Cruz Tacache de Mina**

Lista Nominal: 2,051
Votación Total Emitida: 1,376
% de participación: 67.09%



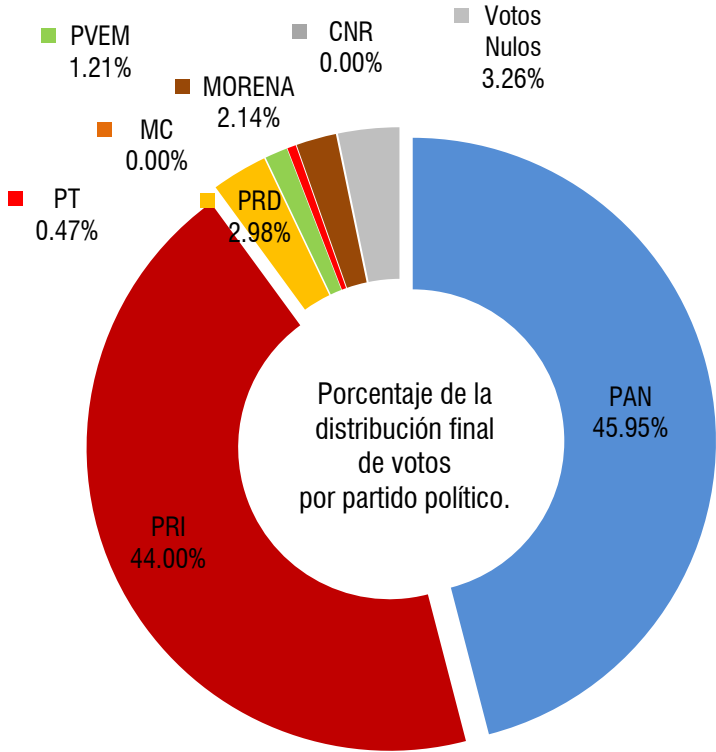
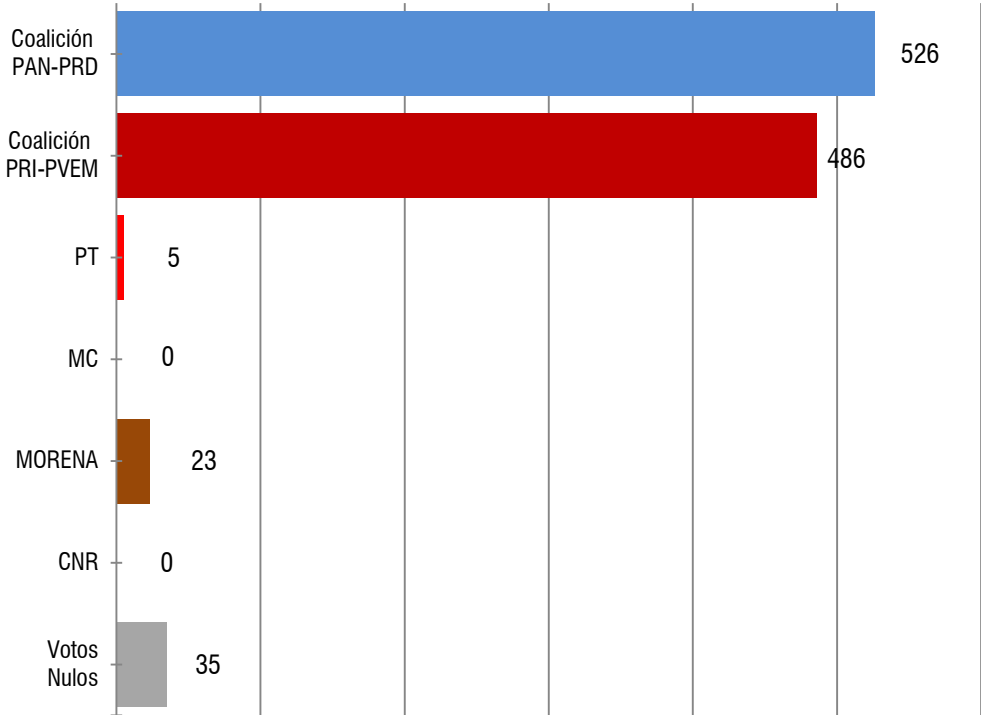
Votación total emitida para los candidatos de las coaliciones y los partidos políticos.
CREO. Coalición Con Rumbo y Estabilidad por Oaxaca.

Distribución final de votos a Partidos Políticos	PAN	PRI	PRD	PVEM	PT	MC	MORENA	CNR	Votos Nulos	Votación Total
	310	600	361	12	0	1	62	0	30	1,376

Votación total emitida para los candidatos de las coaliciones y los partidos políticos	Coalición PAN-PRD	Coalición PRI-PVEM	PT	MC	MORENA	CNR	Votos Nulos	Votación Total
	671	612	0	1	62	0	30	1,376
	48.76%	44.48%	0.00%	0.07%	4.51%	0.00%	2.18%	

Municipio: **Santiago Ayuquililla**

Lista Nominal: 2,051
Votación Total Emitida: 1,376
% de participación: 67.09%



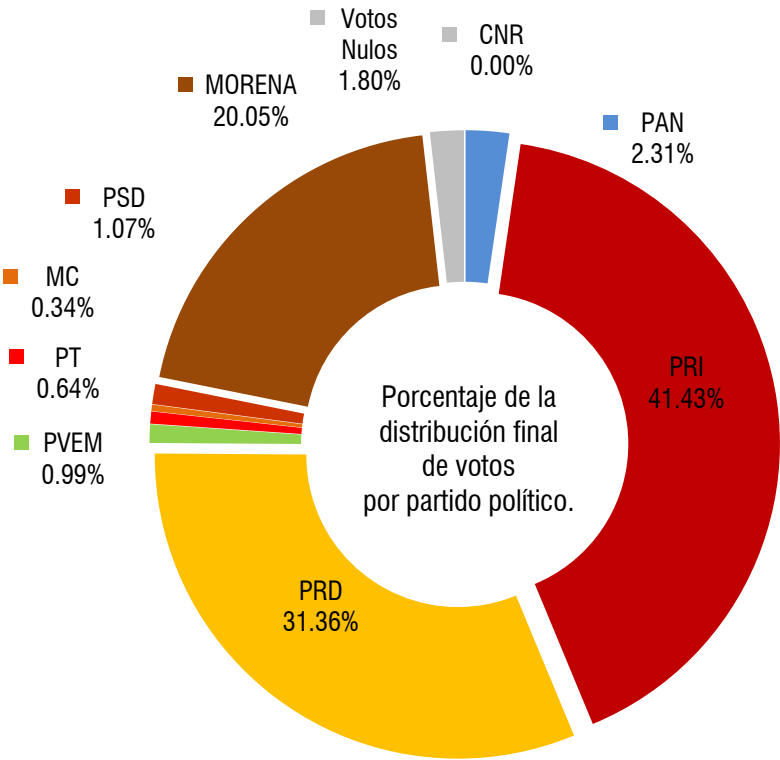
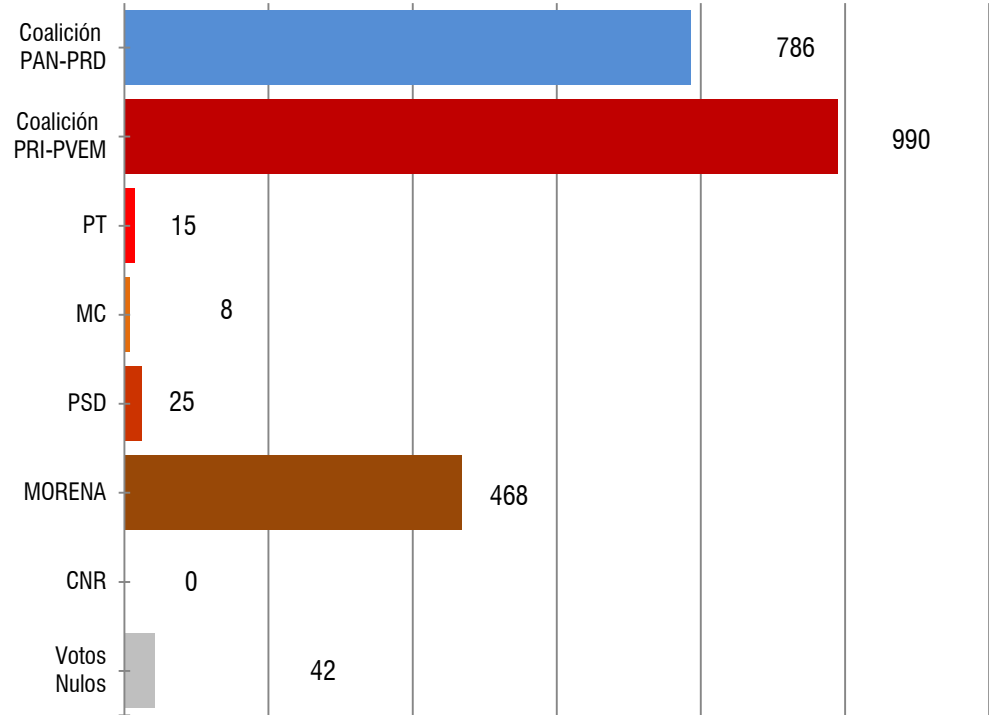
Votación total emitida para los candidatos de las coaliciones y los partidos políticos.
CREO. Coalición Con Rumbo y Estabilidad por Oaxaca.

Distribución final de votos a Partidos Políticos	PAN	PRI	PRD	PVEM	PT	MC	MORENA	CNR	Votos Nulos	Votación Total
	494	473	32	13	5	0	23	0	35	1,075

Votación total emitida para los candidatos de las coaliciones y los partidos políticos	Coalición PAN-PRD	Coalición PRI-PVEM	PT	MC	MORENA	CNR	Votos Nulos	Votación Total
	526	486	5	0	23	0	35	1,075
	48.93%	45.21%	0.47%	0.00%	2.14%	0.00%	3.26%	

Municipio: **Villa de Santiago Chazumba**

Lista Nominal: 3,313
Votación Total Emitida: 2,334
% de participación: 70.45%



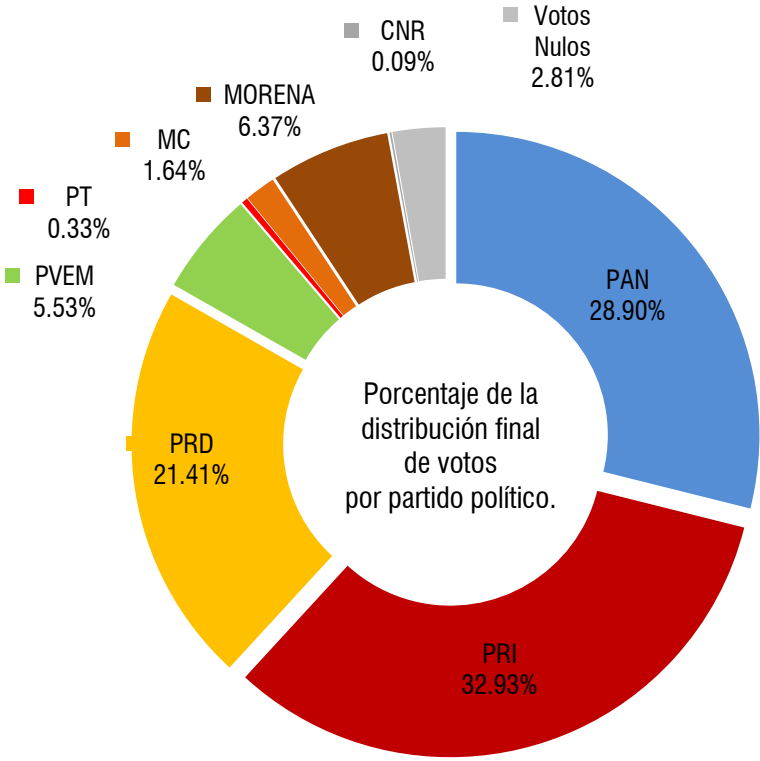
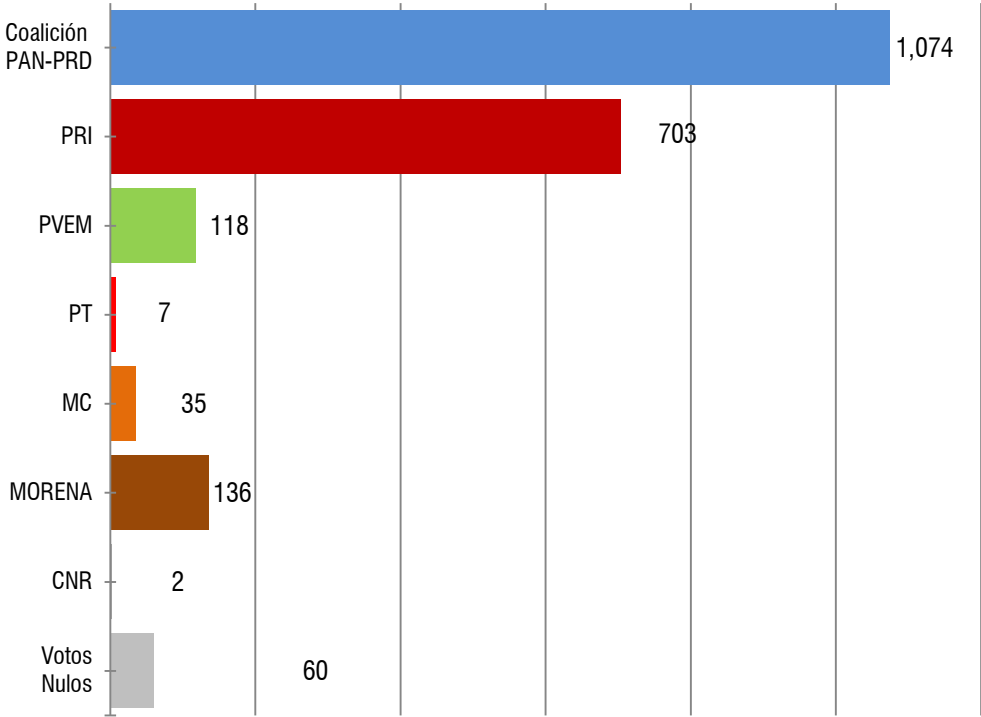
Votación total emitida para los candidatos de las coaliciones y los partidos políticos.
CREO. Coalición Con Rumbo y Estabilidad por Oaxaca.

Distribución final de votos a Partidos Políticos	PAN	PRI	PRD	PVEM	PT	MC	PSD	MORENA	CNR	Votos Nulos	Votación Total
	54	967	732	23	15	8	25	468	0	42	2,334

Votación total emitida para los candidatos de las coaliciones y los partidos políticos	Coalición PAN-PRD	Coalición PRI-PVEM	PT	MC	PSD	MORENA	CNR	Votos Nulos	Votación Total
	786	990	15	8	25	468	0	42	2,334
	33.68%	42.42%	0.64%	0.34%	1.07%	20.05%	0.00%	1.80%	

Municipio: **Santiago Huajolotitlán**

Lista Nominal: 3,327
Votación Total Emitida: 2,135
% de participación: 64.17%



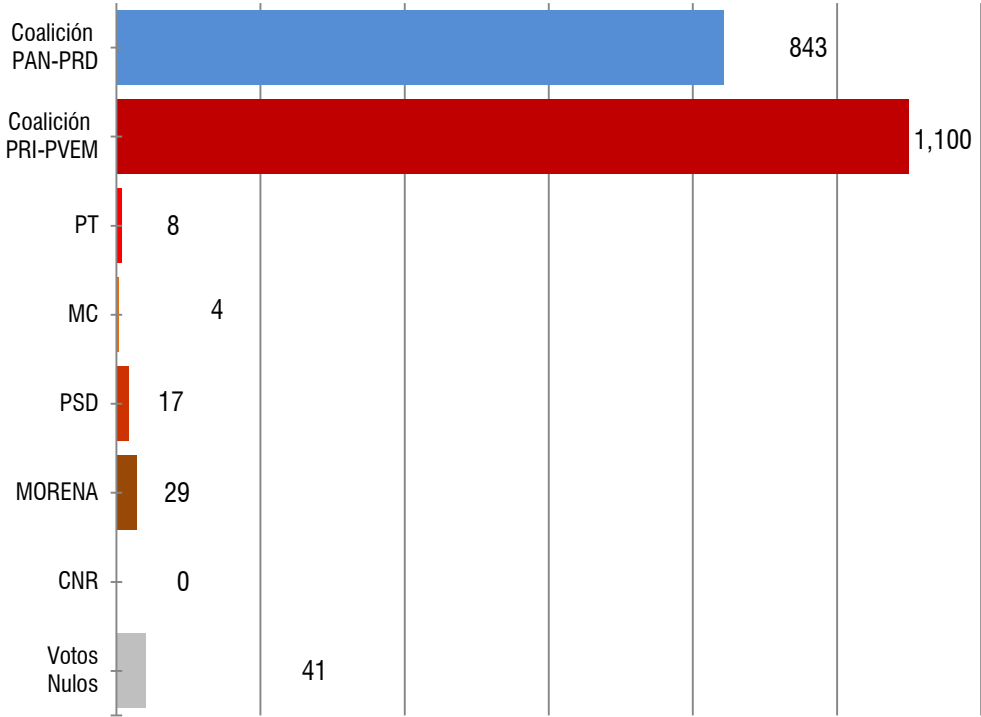
Votación total emitida para los candidatos de las coaliciones y los partidos políticos.
CREO. Coalición Con Rumbo y Estabilidad por Oaxaca.

Distribución final de votos a Partidos Políticos	PAN	PRI	PRD	PVEM	PT	MC	MORENA	CNR	Votos Nulos	Votación Total
	617	703	457	118	7	35	136	2	60	2,135

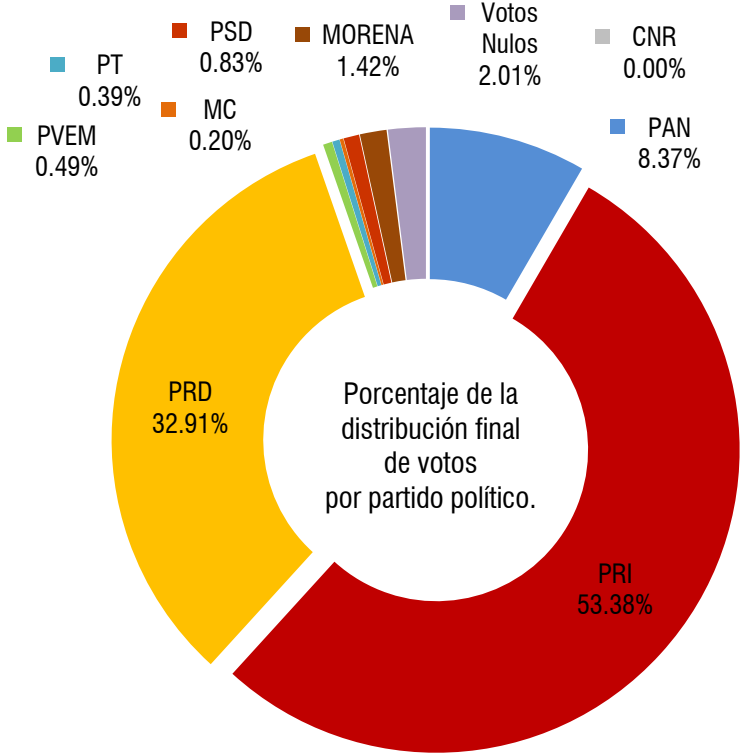
Votación total emitida para los candidatos de las coaliciones y los partidos políticos	Coalición PAN-PRD	PRI	PVEM	PT	MC	MORENA	CNR	Votos Nulos	Votación Total
	1,074	703	118	7	35	136	2	60	2,135
	50.30%	32.93%	5.53%	0.33%	1.64%	6.37%	0.09%	2.81%	

Municipio: **Santiago Tamazola**

Lista Nominal: 1,266
Votación Total Emitida: 825
% de participación: 65.17%



Instituto Estatal Electoral y de Participación Ciudadana de Oaxaca
Elección de Concejales a los Ayuntamientos. Proceso Electoral Ordinario 2015-2016
06 Distrito Electoral Local Heroica Ciudad de Huajuapán de León



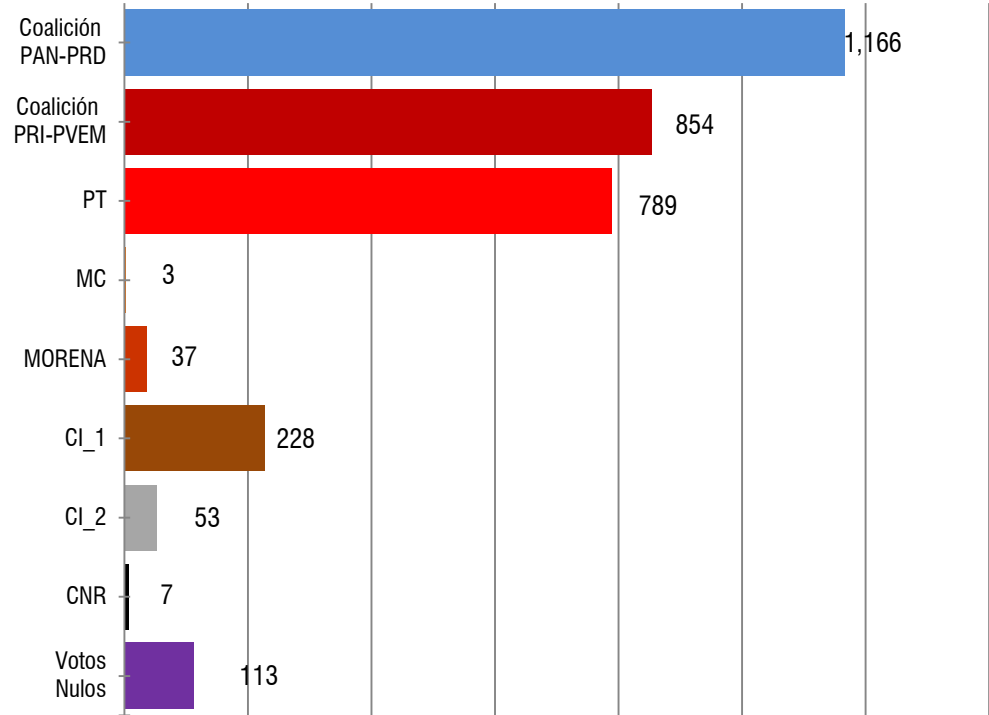
Votación total emitida para los candidatos de las coaliciones y los partidos políticos.
CREO. Coalición Con Rumbo y Estabilidad por Oaxaca.

Distribución final de votos a Partidos Políticos	PAN	PRI	PRD	PVEM	PT	MC	PSD	MORENA	CNR	Votos Nulos	Votación Total
	171	1,090	672	10	8	4	17	29	0	41	2,042

Votación total emitida para los candidatos de las coaliciones y los partidos políticos	Coalición PAN-PRD	Coalición PRI-PVEM	PT	MC	PSD	MORENA	CNR	Votos Nulos	Votación Total
	843	1,100	8	4	17	29	0	41	2,042
	41.28%	53.87%	0.39%	0.20%	0.83%	1.42%	0.00%	2.01%	

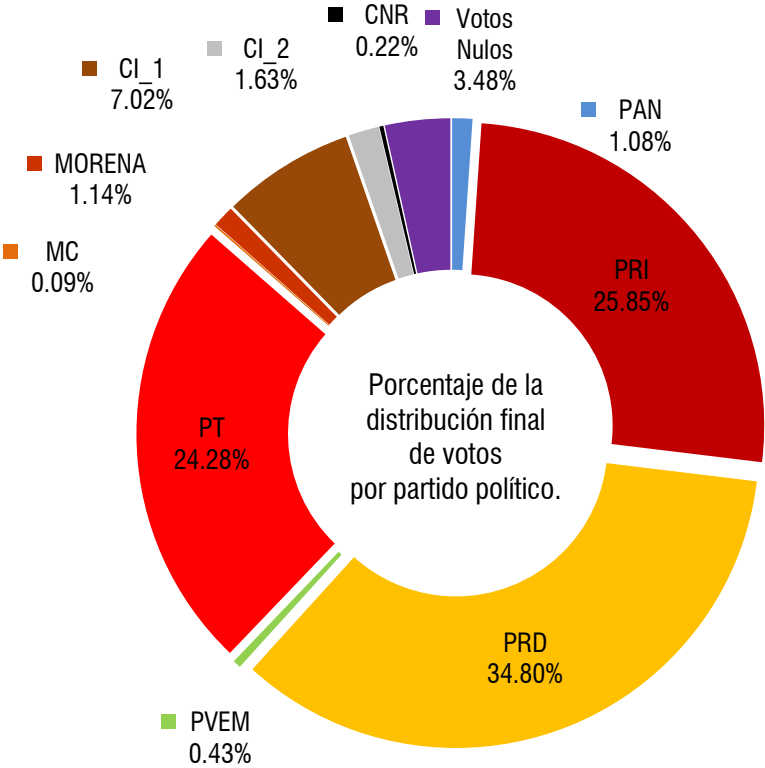
Municipio: **Santo Domingo Tonalá**

Lista Nominal: 5,908
Votación Total Emitida: 3,250
% de participación: 55.01%



Votación total emitida para los candidatos de las coaliciones y los partidos políticos.

CREO. Coalición Con Rumbo y Estabilidad por Oaxaca.
CI_1: Domingo Camerino Vásquez Romero **CI_2:** Roberto Solano Zaragoza

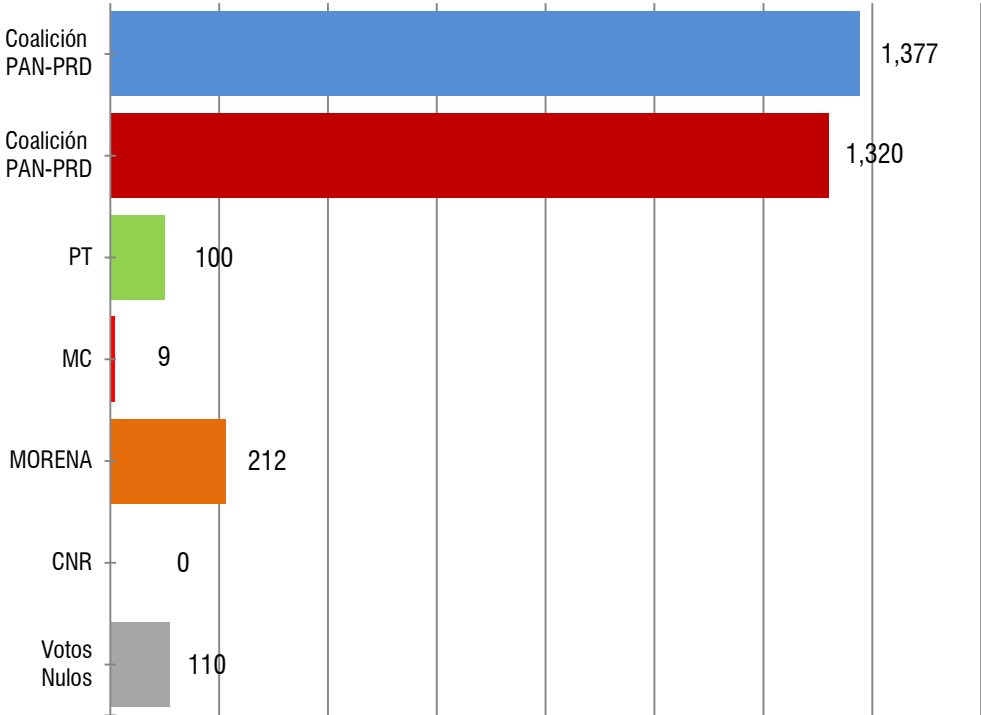


Distribución final de votos a Partidos Políticos	PAN	PRI	PRD	PVEM	PT	MC	MORENA	CI_1	CI_2	CNR	Votos Nulos	Votación Total
	35	840	1,131	14	789	3	37	228	53	7	113	3,250

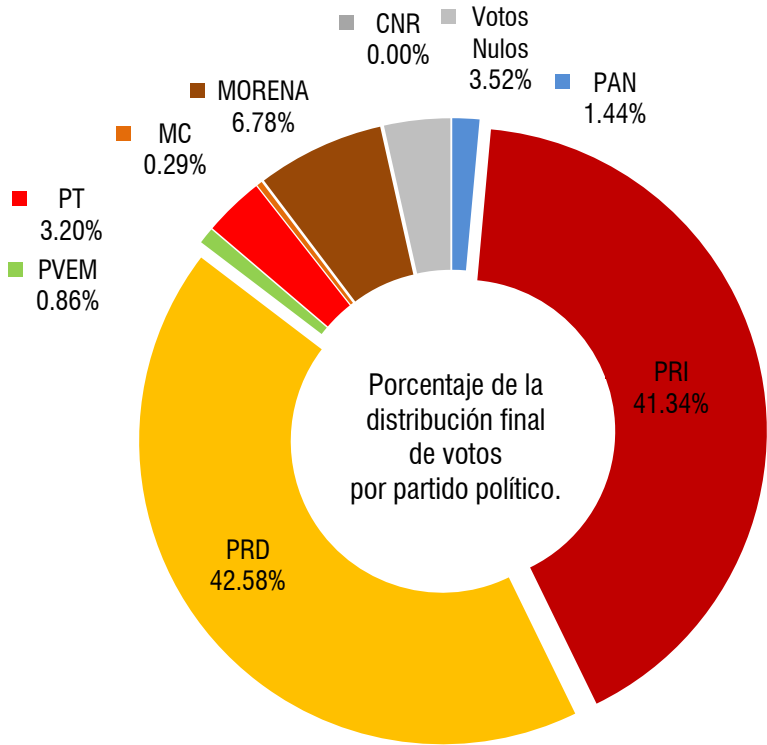
Votación total emitida para los candidatos de las coaliciones y los partidos políticos	Coalición PAN-PRD	Coalición PRI-PVEM	PT	MC	MORENA	CI_1	CI_2	CNR	Votos Nulos	Votación Total
	1,166	854	789	3	37	228	53	7	113	3,250
	35.88%	26.28%	24.28%	0.09%	1.14%	7.02%	1.63%	0.22%	3.48%	

Municipio: **Silacayoápam**

Lista Nominal: 5,508
Votación Total Emitida: 3,128
% de participación: 56.79%



Instituto Estatal Electoral y de Participación Ciudadana de Oaxaca
Elección de Concejales a los Ayuntamientos. Proceso Electoral Ordinario 2015-2016
06 Distrito Electoral Local Heroica Ciudad de Huajuapán de León



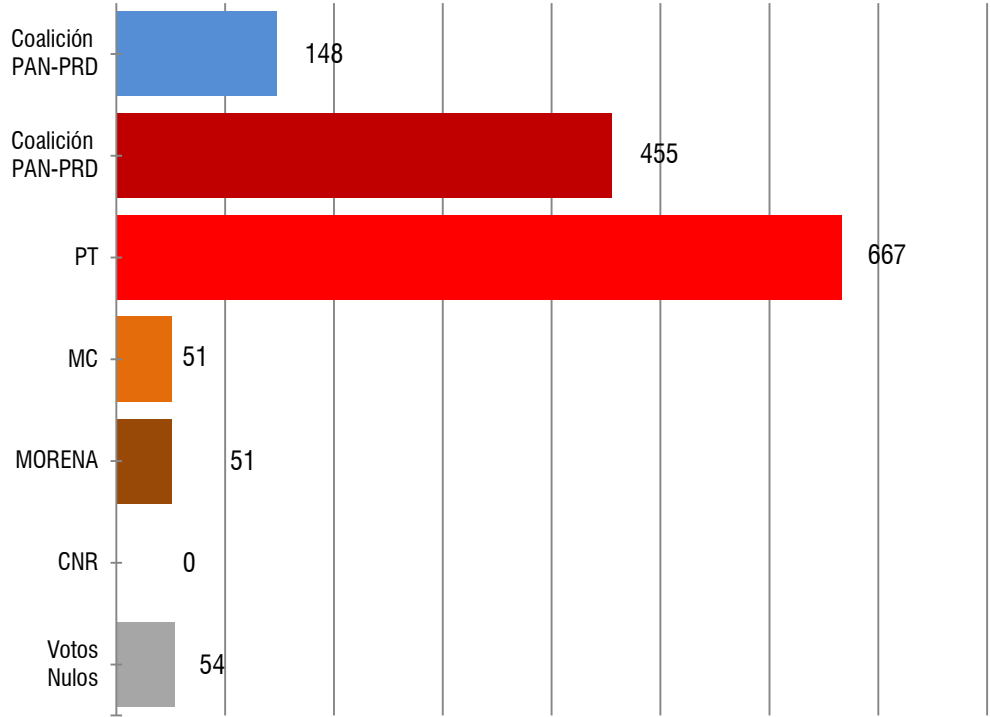
Votación total emitida para los candidatos de las coaliciones y los partidos políticos.
CREO. Coalición Con Rumbo y Estabilidad por Oaxaca.

Distribución final de votos a Partidos Políticos	PAN	PRI	PRD	PVEM	PT	MC	MORENA	CNR	Votos Nulos	Votación Total
	45	1,293	1,332	27	100	9	212	0	110	3,128

Votación total emitida para los candidatos de las coaliciones y los partidos políticos	Coalición PAN-PRD	Coalición PAN-PRD	PT	MC	MORENA	CNR	Votos Nulos	Votación Total
	1,377	1,320	100	9	212	0	110	3,128
	44.02%	42.20%	3.20%	0.29%	6.78%	0.00%	3.52%	

Municipio: Zapotitlán Lagunas

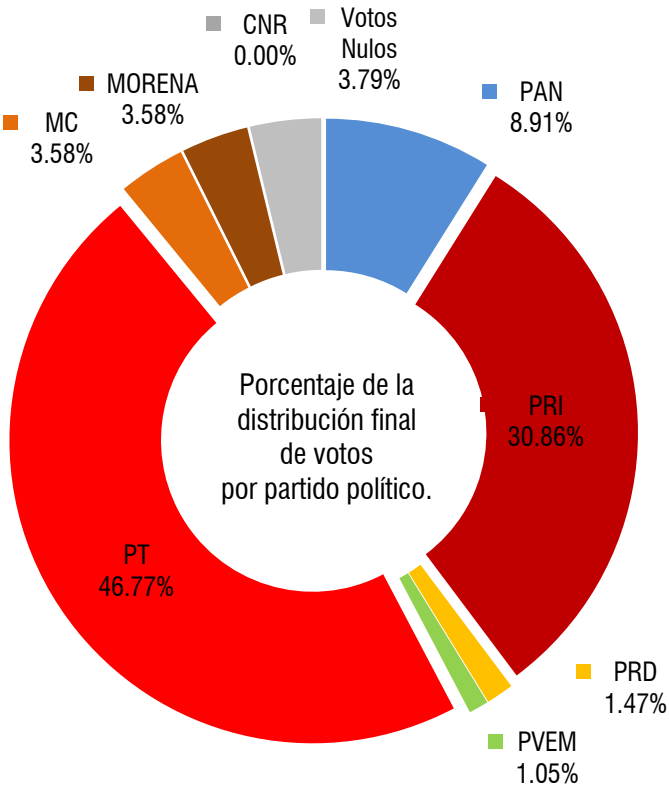
Lista Nominal: 2,309
Votación Total Emitida: 1,426
% de participación: 61.76%



Votación total emitida para los candidatos de las coaliciones y los partidos políticos.
CREO. Coalición Con Rumbo y Estabilidad por Oaxaca.

Distribución final de votos a Partidos Políticos	PAN	PRI	PRD	PVEM	PT	MC	MORENA	CNR	Votos Nulos	Votación Total
	127	440	21	15	667	51	51	0	54	1,426

Votación total emitida para los candidatos de las coaliciones y los partidos políticos	Coalición PAN-PRD	Coalición PAN-PRD	PT	MC	MORENA	CNR	Votos Nulos	Votación Total
	148	455	667	51	51	0	54	1,426
	10.38%	31.91%	46.77%	3.58%	3.58%	0.00%	3.79%	



07 Distrito Electoral Local Putla Villa de Guerrero

No	Cve	Municipio	Sección	Tipo Casilla	Lista Nominal	PAN	PRI	PRD	PVEM	PT	MC	PUP	NA	PSD	MORENA	ES	PRS	PAN PRD	PRI PVEM	CI_1	CI_2	CNR	Votos Nulos	Votación Total	Participación
1	71	Putla Villa de Guerrero	643	B	640	3	15	17	0	43	39	1	0	5	47		60	0	0	140	7	0	16	393	61.41%
2	71	Putla Villa de Guerrero	643	C01	639	0	13	28	1	31	44	1	2	7	63		36	0	1	120	12	0	19	378	59.15%
3	71	Putla Villa de Guerrero	643	C02	639	2	17	19	1	44	49	4	1	3	39		52	0	2	99	8	0	17	357	55.87%
4	71	Putla Villa de Guerrero	643	E01	231	0	6	0	0	0	11	0	1	35	1		5	0	0	64	3	0	11	137	59.31%
5	71	Putla Villa de Guerrero	644	B	537	1	6	18	4	54	36	6	0	7	54		36	1	2	71	3	0	19	318	59.22%
6	71	Putla Villa de Guerrero	644	C01	537	2	10	14	1	38	47	4	0	3	48		28	0	1	74	19	0	13	302	56.24%
7	71	Putla Villa de Guerrero	644	C02	537	2	13	11	2	55	60	3	2	4	50		34	0	2	55	20	0	6	319	59.40%
8	71	Putla Villa de Guerrero	645	B	576	4	13	14	2	32	39	5	0	2	43		42	0	0	133	21	0	13	363	63.02%
9	71	Putla Villa de Guerrero	645	C01	576	1	20	5	1	65	36	2	0	1	28		39	1	0	97	19	0	15	330	57.29%
10	71	Putla Villa de Guerrero	645	C02	575	3	12	12	3	50	57	4	0	7	34		25	0	1	106	15	0	15	344	59.83%
11	71	Putla Villa de Guerrero	645	C03	575	0	18	10	0	50	51	3	0	5	31		31	0	0	116	10	0	10	335	58.26%
12	71	Putla Villa de Guerrero	646	B	606	0	28	10	1	63	52	0	1	1	36		38	0	2	107	4	0	14	357	58.91%
13	71	Putla Villa de Guerrero	646	C01	605	0	24	13	0	69	29	2	2	0	49		34	0	0	95	7	0	18	342	56.53%
14	71	Putla Villa de Guerrero	646	C02	605	0	21	9	2	60	54	4	2	2	50		32	0	1	98	6	0	12	353	58.35%
15	71	Putla Villa de Guerrero	646	S01		1	6	4	0	5	8	0	0	1	7		2	0	0	16	3	0	4	57	
16	71	Putla Villa de Guerrero	646	S01		0	2	0	1	10	5	2	0	0	6		1	0	0	16	5	0	1	49	
17	71	Putla Villa de Guerrero	647	B	750	0	12	12	2	75	63	8	1	1	61		59	0	4	122	12	0	14	446	59.47%
18	71	Putla Villa de Guerrero	647	C01	749	0	25	16	0	71	45	6	2	7	91		49	0	3	149	10	0	3	477	63.68%
19	71	Putla Villa de Guerrero	648	B	553	3	10	27	3	35	59	2	2	4	47		28	1	0	106	7	0	9	343	62.03%
20	71	Putla Villa de Guerrero	648	C01	552	6	20	26	3	29	40	4	0	3	46		43	0	2	78	14	0	6	320	57.97%
21	71	Putla Villa de Guerrero	648	E01	586	2	3	31	2	52	66	4	1	5	28		23	0	0	95	7	0	9	328	55.97%
22	71	Putla Villa de Guerrero	648	E01C01	586	0	9	29	2	39	65	2	0	16	32		29	0	1	73	11	1	23	332	56.66%
23	71	Putla Villa de Guerrero	649	B	236	0	16	14	0	6	58	0	0	1	12		2	0	0	31	11	0	16	167	70.76%
24	71	Putla Villa de Guerrero	649	E01	608	0	42	31	0	1	44	3	4	9	47		20	1	1	104	37	0	38	382	62.83%
25	71	Putla Villa de Guerrero	650	B	456	0	26	2	3	6	45	0	0	11	38		16	0	0	59	70	0	26	302	66.23%
26	71	Putla Villa de Guerrero	650	C01	455	0	28	3	6	4	41	1	5	5	41		14	0	1	40	89	0	15	293	64.40%
27	71	Putla Villa de Guerrero	651	B	384	2	46	5	4	7	41	4	0	34	28		16	0	1	14	66	0	31	299	77.86%
28	71	Putla Villa de Guerrero	652	B	601	1	29	11	3	28	49	6	2	16	46		18	0	1	107	50	0	29	396	65.89%
29	71	Putla Villa de Guerrero	653	B	617	1	0	1	1	2	19	4	1	0	542		0	0	0	1	0	0	3	575	93.19%
30	71	Putla Villa de Guerrero	654	B	616	3	24	21	1	13	69	3	3	3	34		32	1	1	143	8	0	10	369	59.90%
31	71	Putla Villa de Guerrero	654	C01	616	0	25	14	4	22	91	2	1	4	37		24	0	3	101	15	0	19	362	58.77%
32	71	Putla Villa de Guerrero	655	B	628	1	12	29	1	56	21	11	3	4	68		30	0	0	88	53	0	17	394	62.74%
33	71	Putla Villa de Guerrero	655	C01	628	0	13	26	4	39	27	10	3	5	60		41	0	0	91	40	0	10	369	58.76%
34	71	Putla Villa de Guerrero	656	B	602	0	7	9	4	21	78	3	1	4	122		13	0	2	36	59	0	23	382	63.46%
35	71	Putla Villa de Guerrero	656	C01	601	2	8	8	3	21	73	1	4	2	97		12	0	0	28	76	0	22	357	59.40%
36	71	Putla Villa de Guerrero	657	B	667	0	13	4	4	38	51	18	1	5	44		49	1	0	69	70	0	2	369	55.32%
37	71	Putla Villa de Guerrero	657	C01	666	0	8	12	1	33	64	18	2	4	30		35	0	0	49	69	0	18	343	51.50%

No	Cve	Municipio	Sección	Tipo Casilla	Lista Nominal	PAN	PRI	PRD	PVEM	PT	MC	PUP	NA	PSD	MORENA	ES	PRS	PAN PRD	PRI PVEM	CI_1	CI_2	CNR	Votos Nulos	Votación Total	Participación
38	71	Putla Villa de Guerrero	658	B	441	2	9	26	3	3	18	5	3	2	20		25	0	0	57	54	0	14	241	54.65%
39	71	Putla Villa de Guerrero	659	B	462	0	25	16	2	20	39	20	0	4	49		14	0	0	32	53	0	14	288	62.34%
40	71	Putla Villa de Guerrero	659	C01	461	0	26	8	3	7	52	8	1	11	43		9	0	0	17	52	0	12	249	54.01%
41	71	Putla Villa de Guerrero	659	E01	599	0	26	10	6	48	60	9	0	6	65		59	0	0	39	2	0	23	353	58.93%
42	71	Putla Villa de Guerrero	660	B	484	1	27	7	3	0	42	0	2	11	7		26	0	0	120	16	0	25	287	59.30%
43	71	Putla Villa de Guerrero	660	C01	483	0	29	2	0	1	46	0	1	12	3		26	0	0	123	19	0	28	290	60.04%
			18	43	22,965	43	742	584	87	1,346	1,983	193	54	272	2,324		1,207	6	32	3,379	1,132	1	662	14,047	61.17%

Distribución de votos a partidos políticos y candidatos independientes en su caso						PAN	PRI	PRD	PVEM	PT	MC	PUP	NA	PSD	MORENA	ES	PRS	CI_1	CI_2	CNR	Votos Nulos	Votación Total
						46	758	587	103	1,346	1,983	193	54	272	2,324		1,207	3,379	1,132	1	662	14,047

Votación total emitida para los candidatos de las coaliciones, partidos políticos y candidatos independientes en su caso.						Coalición PAN-PRD	Coalición PRI-PVEM	PT	MC	PUP	NA	PSD	MORENA	ES	PRS	CI_1	CI_2	CNR	Votos Nulos	Votación Total
						633	861	1,346	1,983	193	54	272	2,324		1,207	3,379	1,132	1	662	14,047

Candidato Independiente 1: **Manuel Guzmán Carrasco** Candidato Independiente 1: **Benjamin Asunción Ramírez Carrasco**

1	85	San Andrés Cabecera Nueva	738	B	418	2	168	7	6	80					20			0	20			0	7	310	74.16%
2	85	San Andrés Cabecera Nueva	738	C01	417	2	153	3	5	109					15			1	14			0	7	309	74.10%
3	85	San Andrés Cabecera Nueva	739	B	497	0	58	6	8	251					26			0	1			0	15	365	73.44%
4	85	San Andrés Cabecera Nueva	740	B	655	1	180	9	12	224					19			0	9			0	18	472	72.06%
						3	4	1,987	5	559	25	31	664		80			1	44			0	47	1,456	73.28%

Distribución de votos a partidos políticos y candidatos independientes en su caso						PAN	PRI	PRD	PVEM	PT	MC	PUP	NA	PSD	MORENA	ES	PRS	CI_1	CI_2	CNR	Votos Nulos	Votación Total
						5	581	26	53	664					80					0	47	1,456

Votación total emitida para los candidatos de las coaliciones, partidos políticos y candidatos independientes en su caso.						Coalición PAN-PRD	Coalición PRI-PVEM	PT	MC	PUP	NA	PSD	MORENA	ES	PRS	CI_1	CI_2	CNR	Votos Nulos	Votación Total
						31	634	664					80					0	47	1,456

1	298	San Pedro Amuzgos	1449	B	708	0	216	211	1	2		3		18	49			3	1			0	13	517	73.02%
5	298	San Pedro Amuzgos	1449	C01	707	0	252	193	2	1		3		14	45			1	1			0	11	523	73.97%
7	298	San Pedro Amuzgos	1449	C02	707	0	231	209	0	3		0		13	40			1	0			0	9	506	71.57%
2	298	San Pedro Amuzgos	1450	B	597	0	182	194	1	1		2		5	31			0	2			0	7	425	71.19%
6	298	San Pedro Amuzgos	1450	C01	597	1	218	183	1	1		3		1	32			2	2			0	4	448	75.04%
3	298	San Pedro Amuzgos	1451	B	598	1	208	174	0	2		2		11	41			0	1			0	9	449	75.08%

No	Cve	Municipio	Sección	Tipo Casilla	Lista Nominal	PAN	PRI	PRD	PVEM	PT	MC	PUP	NA	PSD	MORENA	ES	PRS	PAN PRD	PRI PVEM	CI_1	CI_2	CNR	Votos Nulos	Votación Total	Participación
4	298	San Pedro Amuzgos	1451	C01	597	0	230	146	1	1		1		7	43			4	0			0	8	441	73.87%
			3	7	4,511	2	1,537	1,310	6	11		14		69	281			11	7			0	61	3,309	73.35%

Distribución de votos a partidos políticos y candidatos independientes en su caso						PAN	PRI	PRD	PVEM	PT	MC	PUP	NA	PSD	MORENA	ES	PRS	CI_1	CI_2	CNR	Votos Nulos	Votación Total
						7	1,541	1,316	9	11		14		69	281					0	61	3,309

Votación total emitida para los candidatos de las coaliciones, partidos políticos y candidatos independientes en su caso.						Coalición PAN-PRD	Coalición PRI-PVEM	PT	MC	PUP	NA	PSD	MORENA	ES	PRS	CI_1	CI_2	CNR	Votos Nulos	Votación Total
						1,323	1,550	11		14		69	281					0	61	3,309

1	378	Santa Cruz Itundujia	1691	B	510	4	264	86	12	1					22			0	2			0	11	402	78.82%
2	378	Santa Cruz Itundujia	1691	C01	510	1	212	123	10	2					21			1	5			0	8	383	75.10%
3	378	Santa Cruz Itundujia	1692	B	545	1	241	172	23	1					1			1	2			0	9	451	82.75%
4	378	Santa Cruz Itundujia	1693	B	571	0	181	194	5	3					42			1	3			0	8	437	76.53%
5	378	Santa Cruz Itundujia	1693	E01	666	0	124	302	7	1					18			2	4			0	4	462	69.37%
6	378	Santa Cruz Itundujia	1694	B	389	0	218	32	3	3					14			0	4			0	10	284	73.01%
7	378	Santa Cruz Itundujia	1694	C01	389	1	206	56	4	2					16			1	1			0	7	294	75.58%
8	378	Santa Cruz Itundujia	1695	B	626	51	204	174	18	4					4			2	2			0	19	478	76.36%
9	378	Santa Cruz Itundujia	1695	E01	364	1	242	52	6	4					6			0	2			0	7	320	87.91%
10	378	Santa Cruz Itundujia	1696	B	297	1	121	87	28	1					7			1	0			0	0	246	82.83%
11	378	Santa Cruz Itundujia	1696	E01	259	7	74	122	8	1					7			0	1			0	3	223	86.10%
12	378	Santa Cruz Itundujia	1697	B	439	0	141	146	7	2					2			0	4			0	3	305	69.48%
13	378	Santa Cruz Itundujia	1697	C01	438	2	161	145	2	0					4			1	2			0	7	324	73.97%
14	378	Santa Cruz Itundujia	1698	B	627	1	187	225	5	1					15			2	5			0	11	452	72.09%
15	378	Santa Cruz Itundujia	1698	C01	626	1	223	180	6	1					14			0	2			0	11	438	69.97%
16	378	Santa Cruz Itundujia	1698	E01	273	11	90	75	9	1					8			0	3			0	1	198	72.53%
			8	16	7,529	82	2,889	2,171	153	28					201			12	42			0	119	5,697	75.67%

Distribución de votos a partidos políticos y candidatos independientes en su caso						PAN	PRI	PRD	PVEM	PT	MC	PUP	NA	PSD	MORENA	ES	PRS	CI_1	CI_2	CNR	Votos Nulos	Votación Total
						88	2,910	2,177	174	28					201					0	119	5,697

Votación total emitida para los candidatos de las coaliciones, partidos políticos y candidatos independientes en su caso.						Coalición PAN-PRD	Coalición PRI-PVEM	PT	MC	PUP	NA	PSD	MORENA	ES	PRS	CI_1	CI_2	CNR	Votos Nulos	Votación Total
						2,265	3,084	28					201					0	119	5,697

1	416	Santa María Ipalapa	1856	B	529	62	4	83	2	0		250		0	4			3	0			0	7	415	78.45%
2	416	Santa María Ipalapa	1856	C01	528	94	3	85	3	1		189		1	11			5	0			0	20	412	78.03%

No	Cve	Municipio	Sección	Tipo Casilla	Lista Nominal	PAN	PRI	PRD	PVEM	PT	MC	PUP	NA	PSD	MORENA	ES	PRS	PAN PRD	PRI PVEM	CI_1	CI_2	CNR	Votos Nulos	Votación Total	Participación
3	416	Santa María Ipalapa	1856	C02	528	90	6	92	1	0		224		1	10			4	0			0	8	436	82.58%
4	416	Santa María Ipalapa	1857	B	437	10	11	125	2	3		104		0	8			7	0			0	13	283	64.76%
5	416	Santa María Ipalapa	1857	C01	437	9	11	141	0	8		85		0	9			9	0			0	26	298	68.19%
6	416	Santa María Ipalapa	1857	E01	94	4	2	52	0	0		18		0	0			1	0			0	4	81	86.17%
7	416	Santa María Ipalapa	1858	B	511	29	21	107	3	3		138		0	5			4	0			0	24	334	65.36%
8	416	Santa María Ipalapa	1858	C01	511	17	19	102	5	2		153		1	6			4	0			0	25	334	65.36%
			3	8	3,575	315	77	787	16	17		1,161		3	53			37	0			0	127	2,593	72.53%

Distribución de votos a partidos políticos y candidatos independientes en su caso						PAN	PRI	PRD	PVEM	PT	MC	PUP	NA	PSD	MORENA	ES	PRS	CI_1	CI_2	CNR	Votos Nulos	Votación Total
						333	77	806	16	17		1,161		3	53					0	127	2,593

Votación total emitida para los candidatos de las coaliciones, partidos políticos y candidatos independientes en su caso.						Coalición PAN-PRD	Coalición PRI-PVEM	PT	MC	PUP	NA	PSD	MORENA	ES	PRS	CI_1	CI_2	CNR	Votos Nulos	Votación Total
						1,139	93	17		1,161		3	53					0	127	2,593

1	448	Santa María Zacatepec	1940	B	512	2	111	129	5	3		11			73			1	6			0	11	352	68.75%
2	448	Santa María Zacatepec	1940	C01	512	1	98	147	7	2		5			56			1	7			0	25	349	68.16%
3	448	Santa María Zacatepec	1940	C02	511	3	122	126	6	4		4			54			0	7			1	9	336	65.75%
4	448	Santa María Zacatepec	1941	B	538	0	145	128	5	3		12			52			4	4			0	9	362	67.29%
5	448	Santa María Zacatepec	1941	C01	538	0	139	105	11	4		9			66			1	6			0	15	356	66.17%
6	448	Santa María Zacatepec	1941	C02	538	3	152	117	5	5		5			57			3	0			0	5	352	65.43%
7	448	Santa María Zacatepec	1942	B	591	1	158	121	7	5		8			69			2	11			0	16	398	67.34%
8	448	Santa María Zacatepec	1942	C01	590	0	168	114	4	2		10			62			0	8			0	18	386	65.42%
9	448	Santa María Zacatepec	1942	C02	590	0	149	129	5	2		0			77			0	7				14	383	64.92%
10	448	Santa María Zacatepec	1943	B	589	1	126	69	97	2		2			101			1	4			0	1	404	68.59%
11	448	Santa María Zacatepec	1943	E01	578	2	87	61	19	13		33			148			0	3			0	19	385	66.61%
12	448	Santa María Zacatepec	1944	B	537	3	135	114	16	7		9			46			2	9			0	10	351	65.36%
13	448	Santa María Zacatepec	1944	C01	536	0	119	132	31	7		5			36			0	4			0	14	348	64.93%
14	448	Santa María Zacatepec	1945	B	739	2	191	106	72	8		10			51			0	9			0	16	465	62.92%
15	448	Santa María Zacatepec	1946	B	632	2	124	130	56	0		44			24			1	12			0	7	400	63.29%
16	448	Santa María Zacatepec	1946	C01	631	3	103	143	79	2		54			20			0	3			0	16	423	67.04%
17	448	Santa María Zacatepec	1947	B	580	5	129	95	6	4		28			36			1	1			0	7	312	53.79%
18	448	Santa María Zacatepec	1947	C01	580	1	134	82	4	5		42			30			3	1			4	7	313	53.97%
19	448	Santa María Zacatepec	1948	B	469	2	165	95	3	4		4			59			0	2			0	8	342	72.92%
20	448	Santa María Zacatepec	1948	E01	204	0	140	12	0	0		1			2			0	0			0	10	165	80.88%
21	448	Santa María Zacatepec	1949	B	647	0	272	43	7	4		4			48			0	8			0	11	397	61.36%
			10	21	11,642	31	2,967	2,198	445	86		300			1,167			20	112			5	248	7,579	65.10%

No	Cve	Municipio	Sección	Tipo Casilla	Lista Nominal	PAN	PRI	PRD	PVEM	PT	MC	PUP	NA	PSD	MORENA	ES	PRS	PAN PRD	PRI PVEM	CI_1	CI_2	CNR	Votos Nulos	Votación Total	Participación
		Distribución de votos a partidos políticos y candidatos independientes en su caso				PAN	PRI	PRD	PVEM	PT	MC	PUP	NA	PSD	MORENA	ES	PRS	CI_1	CI_2	CNR	Votos Nulos	Votación Total			
						41	3,023	2,208	501	86		300			1,167					5	248	7,579			
		Votación total emitida para los candidatos de las coaliciones, partidos políticos y candidatos independientes en su caso.				Coalición PAN-PRD	Coalición PRI-PVEM	PT	MC	PUP	NA	PSD	MORENA	ES	PRS	CI_1	CI_2	CNR	Votos Nulos	Votación Total					
						2,249	3,524	86		300			1,167				5	248	7,579						

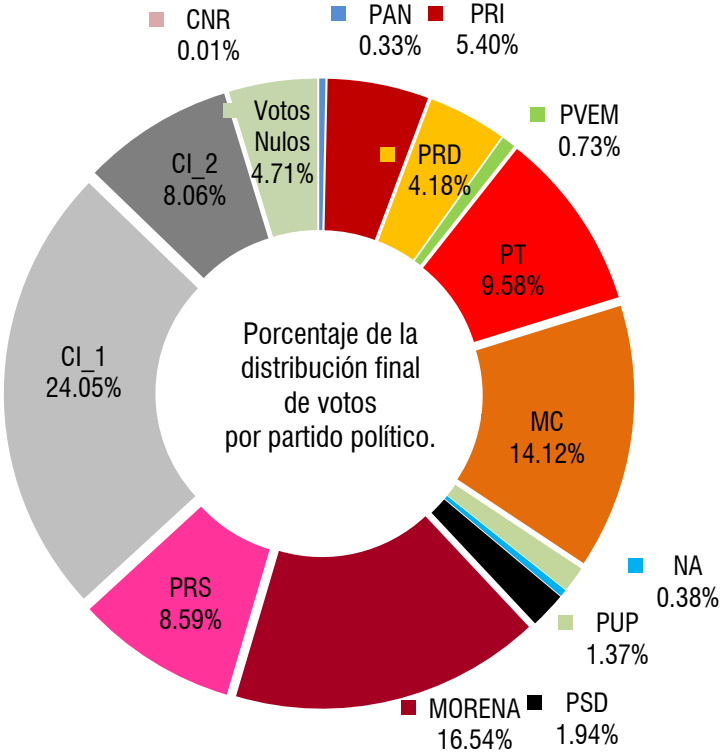
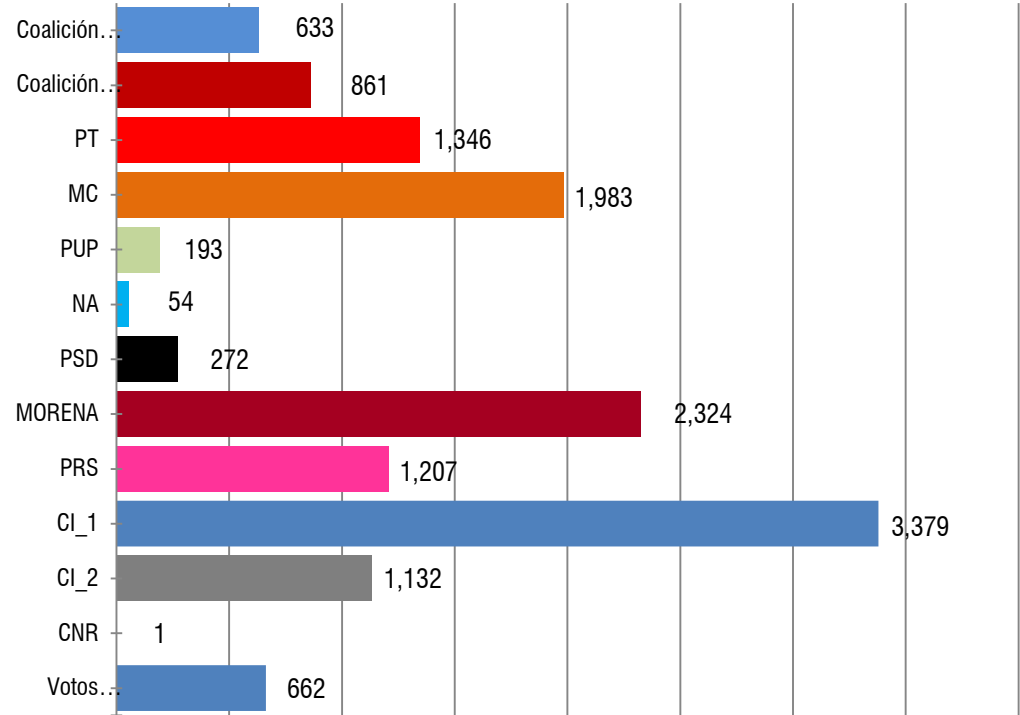
1	470	Santiago Juxtlahuaca	2033	B	529	16	149	10	5	5	5			7	120				0				0	8	325	61.44%
2	470	Santiago Juxtlahuaca	2033	C01	529	7	156	10	2	3	2			9	93				2				0	11	295	55.77%
3	470	Santiago Juxtlahuaca	2033	C02	529	6	151	8	3	11	2			11	102				5				0	3	302	57.09%
4	470	Santiago Juxtlahuaca	2033	S01		2	25	5	2	1	1			6	175				1				0	7	225	
5	470	Santiago Juxtlahuaca	2033	S02	Casilla no instalada el día de la Jornada Electoral																					
6	470	Santiago Juxtlahuaca	2034	B	619	5	148	14	4	8	1			7	133				1				0	18	339	54.77%
7	470	Santiago Juxtlahuaca	2034	C01	619	10	125	15	4	11	3			5	120				1				0	6	300	48.47%
8	470	Santiago Juxtlahuaca	2034	C02	619	6	143	8	8	8	2			2	109				4				0	14	304	49.11%
9	470	Santiago Juxtlahuaca	2034	C03	618	8	153	11	10	11	4			8	125				1				0	7	338	54.69%
10	470	Santiago Juxtlahuaca	2035	B	627	6	243	8	4	7	3			6	159				3				0	8	447	71.29%
11	470	Santiago Juxtlahuaca	2035	C01	627	5	198	12	2	6	4			6	146				1				0	14	394	62.84%
12	470	Santiago Juxtlahuaca	2035	C02	627	7	199	10	5	8	0			3	131				4				0	21	388	61.88%
13	470	Santiago Juxtlahuaca	2036	B	622	12	224	10	2	1	2			2	108				6				0	6	373	59.97%
14	470	Santiago Juxtlahuaca	2036	C01	622	5	188	11	6	3	1			5	124				4				0	4	351	56.43%
15	470	Santiago Juxtlahuaca	2036	C02	621	3	199	8	8	9	3			5	107				1				0	9	352	56.68%
16	470	Santiago Juxtlahuaca	2037	B	502	4	89	4	2	15	0			12	96				1				0	20	243	48.41%
17	470	Santiago Juxtlahuaca	2037	C01	501	3	88	5	4	10	5			6	90				1				0	15	227	45.31%
18	470	Santiago Juxtlahuaca	2038	B	606	12	58	19	5	18	7			9	118				1				0	9	256	42.24%
19	470	Santiago Juxtlahuaca	2039	B	668	3	116	41	4	9	4			6	128				3				0	22	336	50.30%
20	470	Santiago Juxtlahuaca	2039	E01	525	5	114	16	3	8	0			7	103				1				0	15	272	51.81%
21	470	Santiago Juxtlahuaca	2039	E02	111	4	15	3	1	1	2			0	70				0				0	14	110	99.10%
22	470	Santiago Juxtlahuaca	2040	B	723	6	186	28	2	11	1			8	144				2				0	10	398	55.05%
23	470	Santiago Juxtlahuaca	2041	B	399	4	63	13	10	9	2			12	71				0				0	16	200	50.13%
24	470	Santiago Juxtlahuaca	2041	C01	399	5	69	11	2	6	2			7	81				0				0	14	197	49.37%
25	470	Santiago Juxtlahuaca	2042	B	619	15	154	44	4	18	2			34	129				1				0	14	415	67.04%
26	470	Santiago Juxtlahuaca	2042	C01	619	22	143	38	10	20	2			30	115				0				0	19	399	64.46%
27	470	Santiago Juxtlahuaca	2042	C02	619	14	119	44	7	19	2			28	123				2				0	24	382	61.71%
28	470	Santiago Juxtlahuaca	2043	B	678	4	77	10	10	11	4			17	189				2				0	29	353	52.06%
29	470	Santiago Juxtlahuaca	2043	E02	680	2	76	13	3	8	7			7	173				1				0	12	302	44.41%
30	470	Santiago Juxtlahuaca	2044	B	611	26	191	24	3	1	0			32	64				3				0	17	361	59.08%
31	470	Santiago Juxtlahuaca	2045	B	653	1	198	20	14	4	2			6	153				6				0	25	429	65.70%
32	470	Santiago Juxtlahuaca	2045	E01	352	13	47	9	3	6	4			36	75				0				0	21	214	60.80%

No	Cve	Municipio	Sección	Tipo Casilla	Lista Nominal	PAN	PRI	PRD	PVEM	PT	MC	PUP	NA	PSD	MORENA	ES	PRS	PAN PRD	PRI PVEM	CI_1	CI_2	CNR	Votos Nulos	Votación Total	Participación
33	470	Santiago Juxtlahuaca	2046	B	317	0	15	1	2	1	0			1	227				0			0	7	254	80.13%
34	470	Santiago Juxtlahuaca	2046	E01	433	0	3	0	1	0	0			0	425				0			0	5	434	100.23%
35	470	Santiago Juxtlahuaca	2046	E02	516	0	418	0	25	2	1			0	18				2			0	19	485	93.99%
36	470	Santiago Juxtlahuaca	2047	B	498	0	375	3	5	1	2			0	23				0			0	6	415	83.33%
37	470	Santiago Juxtlahuaca	2047	E01	508	0	2	2	0	1	1			0	502				0			0	24	532	104.72%
38	470	Santiago Juxtlahuaca	2047	E02	301	0	264	3	0	0	0			0	0				0			0	15	282	93.69%
39	470	Santiago Juxtlahuaca	2048	B	429	0	2	1	0	0	2			1	305				0			0	2	313	72.96%
40	470	Santiago Juxtlahuaca	2048	C01	429	0	2	2	0	0	1			1	268				0			0	3	277	64.57%
41	470	Santiago Juxtlahuaca	2048	E01	547	0	2	0	0	1	3			0	440				1			0	7	454	83.00%
42	470	Santiago Juxtlahuaca	2049	B	633	1	2	1	0	1	4			8	381				0			0	8	406	64.14%
43	470	Santiago Juxtlahuaca	2453	B	231	0	15	4	0	2	1			5	113				0			0	6	146	63.20%
			18	43	21,915	242	5,204	499	185	275	94			355	6,376				61			0	534	13,825	63.08%

Distribución de votos a partidos políticos y candidatos independientes en su caso	PAN	PRI	PRD	PVEM	PT	MC	PUP	NA	PSD	MORENA	ES	PRS	CI_1	CI_2	CNR	Votos Nulos	Votación Total
	242	5,235	499	215	275	94			355	6,376					0	534	13,825

Votación total emitida para los candidatos de las coaliciones, partidos políticos y candidatos independientes en su caso.	PAN	Coalición PRI-PVEM	PRD	PT	MC	PUP	NA	PSD	MORENA	ES	PRS	CI_1	CI_2	CNR	Votos Nulos	Votación Total
	242	5,450	499	275	94			355	6,376					0	534	13,825

Lista Nominal: 22,965
Votación Total Emitida: 14,047
% de participación: 61.17%



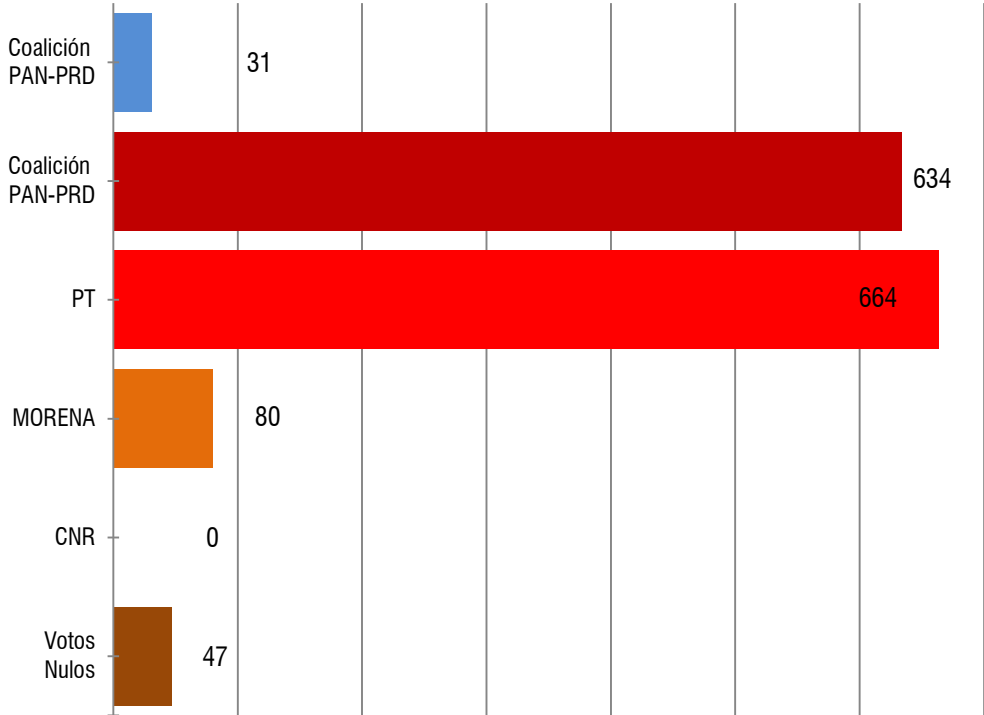
Votación total emitida para los candidatos de las coaliciones y los partidos políticos.
CREO. Coalición Con Rumbo y Estabilidad por Oaxaca.
CI_1: Manuel Guzmán Carrasco **CI_2:** Benjamin Asunción Ramírez Carrasco

Distribución final de votos a Partidos Políticos	PAN	PRI	PRD	PVEM	PT	MC	PUP	NA	PSD	MORENA	PRS	CI_1	CI_2	CNR	Votos Nulos	Votación Total
	46	758	587	103	1,346	1,983	193	54	272	2,324	1,207	3,379	1,132	1	662	14,047

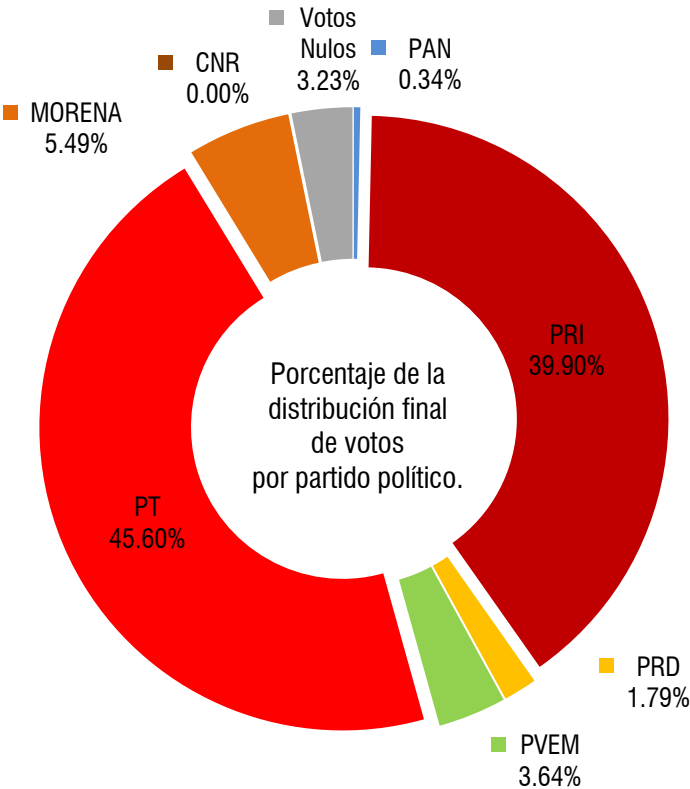
Votación total emitida para los candidatos de las coaliciones y los partidos políticos	Coalición PAN-PRD	Coalición PRI-PVEM	PT	MC	PUP	NA	PSD	MORENA	PRS	CI_1	CI_2	CNR	Votos Nulos	Votación Total
	633	861	1,346	1,983	193	54	272	2,324	1,207	3,379	1,132	1	662	14,047
	4.51%	6.13%	9.58%	14.12%	1.37%	0.38%	1.94%	16.54%	8.59%	24.05%	8.06%	0.01%	4.71%	

Municipio: **San Andrés Cabecera Nueva**

Lista Nominal: 1,987
Votación Total Emitida: 1,456
% de participación: 73.28%



Instituto Estatal Electoral y de Participación Ciudadana de Oaxaca
Elección de Concejales a los Ayuntamientos. Proceso Electoral Ordinario 2015-2016
07 Distrito Electoral Local **Putla Villa de Guerrero**



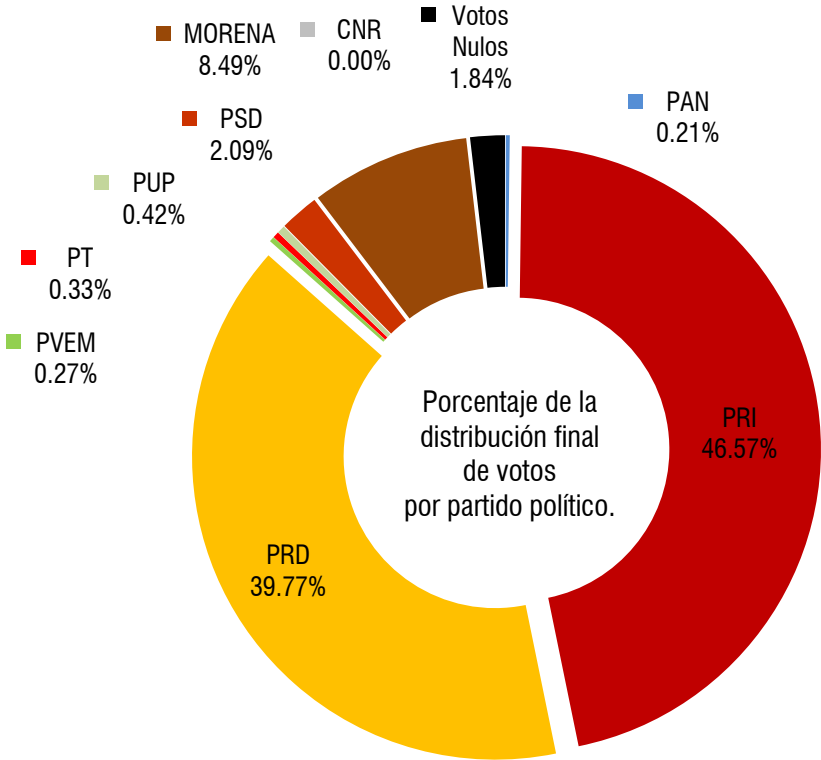
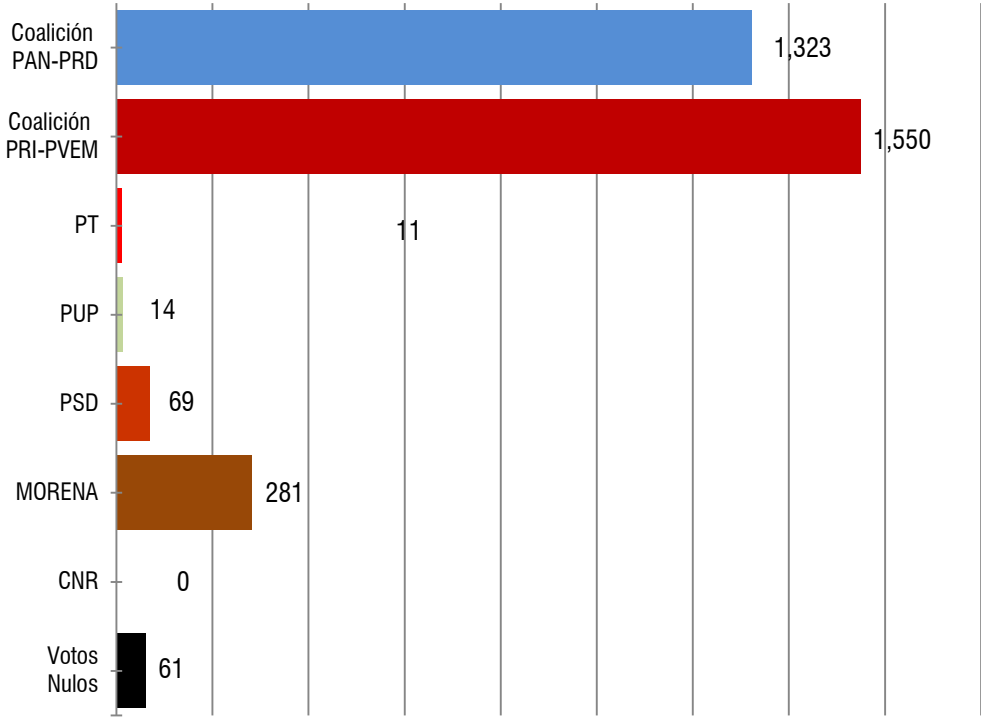
Votación total emitida para los candidatos de las coaliciones y los partidos políticos.
CREO. Coalición Con Rumbo y Estabilidad por Oaxaca.

Distribución final de votos a Partidos Políticos	PAN	PRI	PRD	PVEM	PT	MORENA	CNR	Votos Nulos	Votación Total
	5	581	26	53	664	80	0	47	1,456

Votación total emitida para los candidatos de las coaliciones y los partidos políticos	Coalición PAN-PRD	Coalición PAN-PRD	PT	MORENA	CNR	Votos Nulos	Votación Total
	31	634	664	80	0	47	1,456
	2.13%	43.54%	45.60%	5.49%	0.00%	3.23%	

Municipio: **San Pedro Amuzgos**

Lista Nominal: 4,511
Votación Total Emitida: 3,309
% de participación: 73.35%



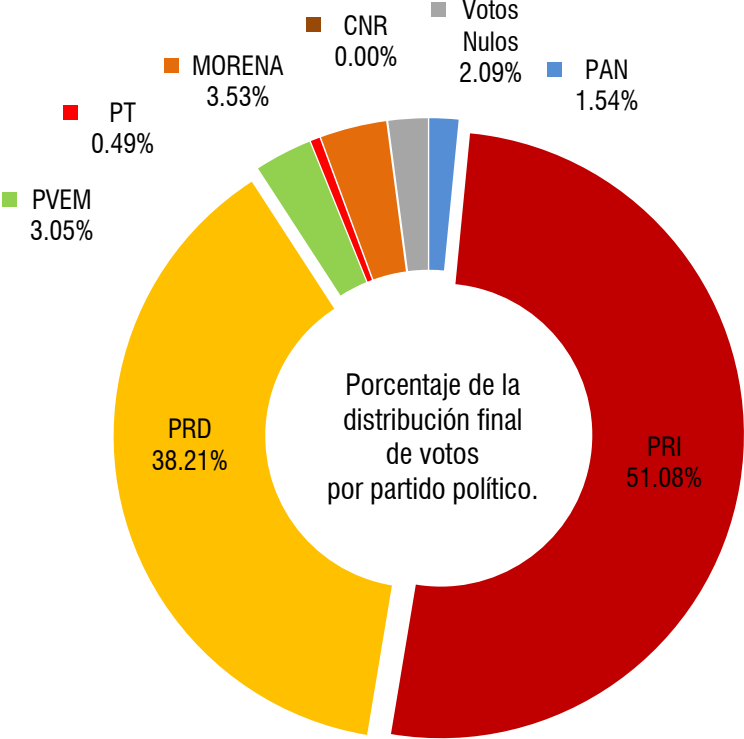
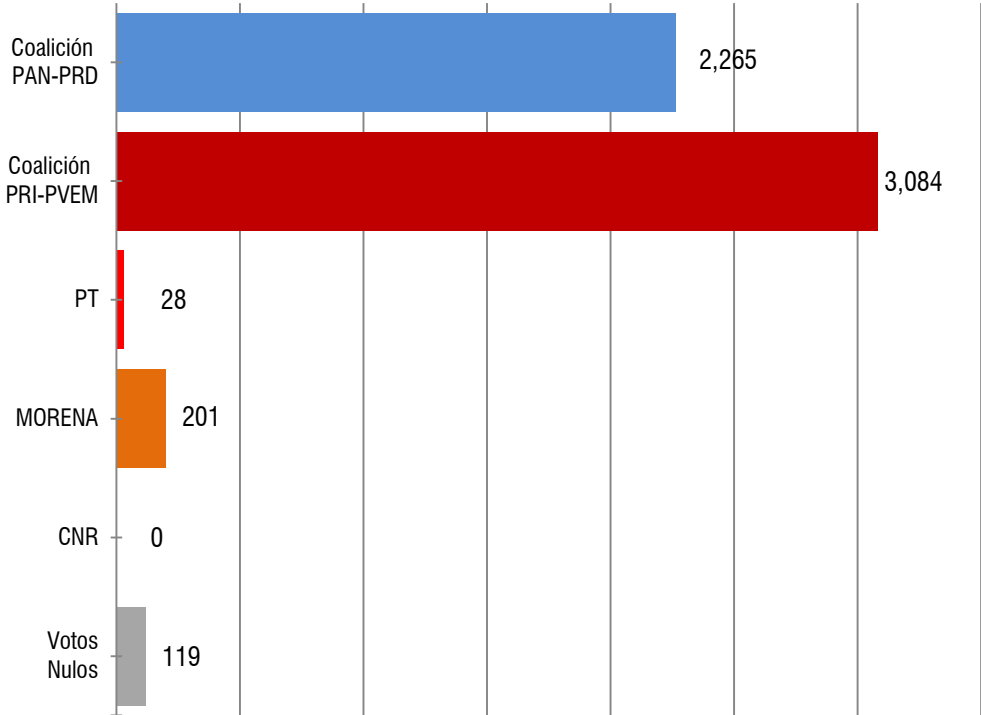
Votación total emitida para los candidatos de las coaliciones y los partidos políticos.
CREO. Coalición Con Rumbo y Estabilidad por Oaxaca.

Distribución final de votos a Partidos Políticos	PAN	PRI	PRD	PVEM	PT	PUP	PSD	MORENA	CNR	Votos Nulos	Votación Total
	7	1,541	1,316	9	11	14	69	281	0	61	3,309

Votación total emitida para los candidatos de las coaliciones y los partidos políticos	Coalición PAN-PRD	Coalición PRI-PVEM	PT	PUP	PSD	MORENA	CNR	Votos Nulos	Votación Total
	1,323	1,550	11	14	69	281	0	61	3,309
	39.98%	46.84%	0.33%	0.42%	2.09%	8.49%	0.00%	1.84%	

Municipio: **Santa Cruz Itundujia**

Lista Nominal: 7,529
Votación Total Emitida: 5,697
% de participación: 75.7%



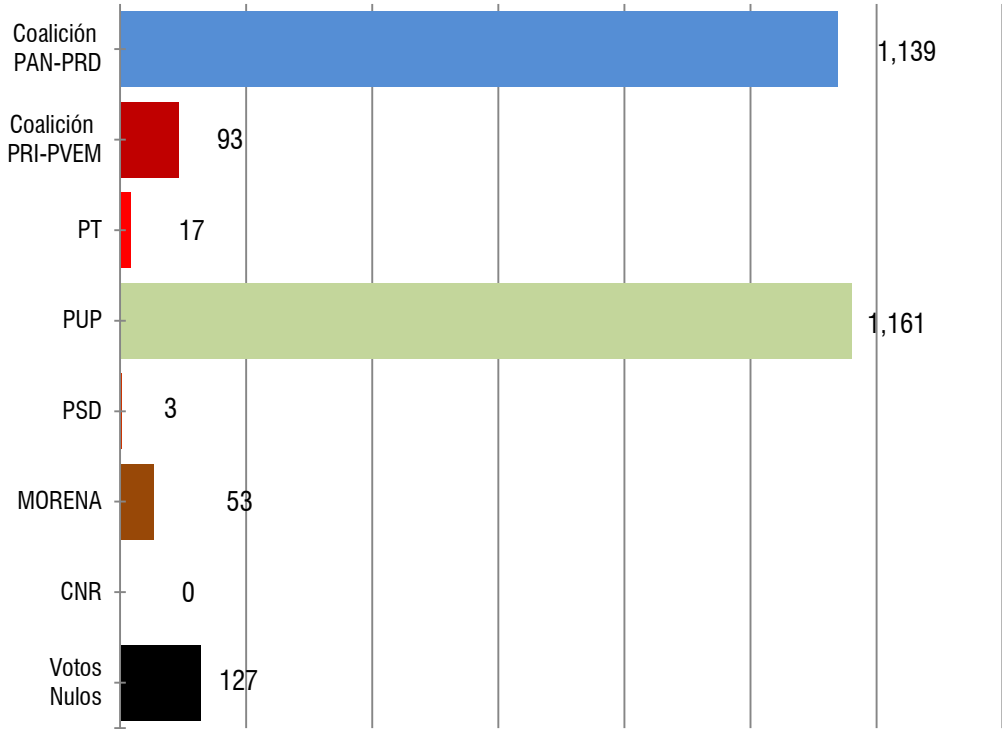
Votación total emitida para los candidatos de las coaliciones y los partidos políticos.
CREO. Coalición Con Rumbo y Estabilidad por Oaxaca.

Distribución final de votos a Partidos Políticos	PAN	PRI	PRD	PVEM	PT	MORENA	CNR	Votos Nulos	Votación Total
	88	2,910	2,177	174	28	201	0	119	5,697

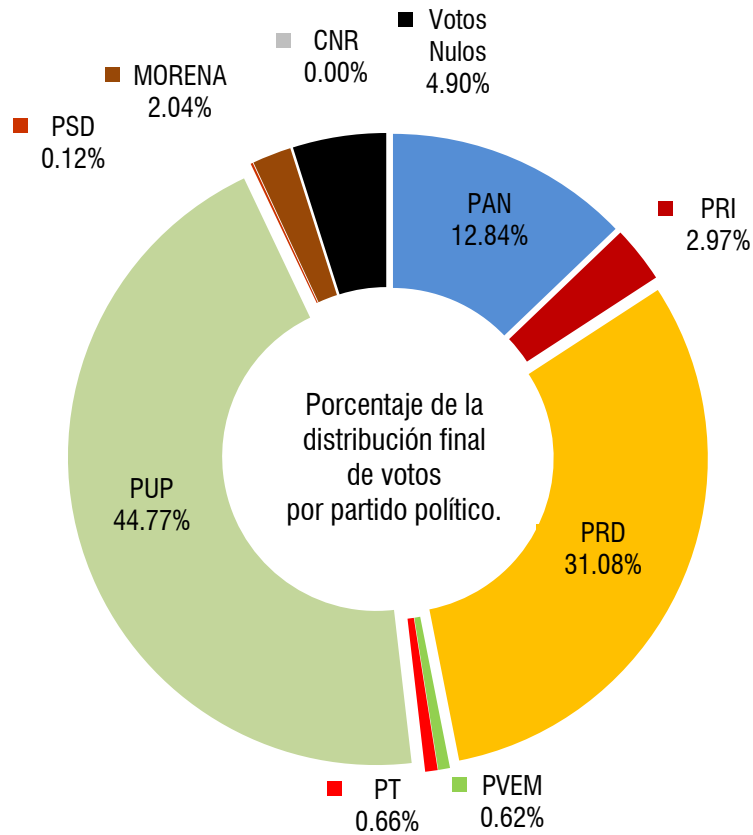
Votación total emitida para los candidatos de las coaliciones y los partidos políticos	Coalición PAN-PRD	Coalición PRI-PVEM	PT	MORENA	CNR	Votos Nulos	Votación Total
	2,265	3,084	28	201	0	119	5,697
	39.76%	54.13%	0.49%	3.53%	0.00%	2.09%	

Municipio: **Santa María Ipalapa**

Lista Nominal: 3,575
Votación Total Emitida: 2,593
% de participación: 72.53%



Instituto Estatal Electoral y de Participación Ciudadana de Oaxaca
Elección de Concejales a los Ayuntamientos. Proceso Electoral Ordinario 2015-2016
07 Distrito Electoral Local Putla Villa de Guerrero



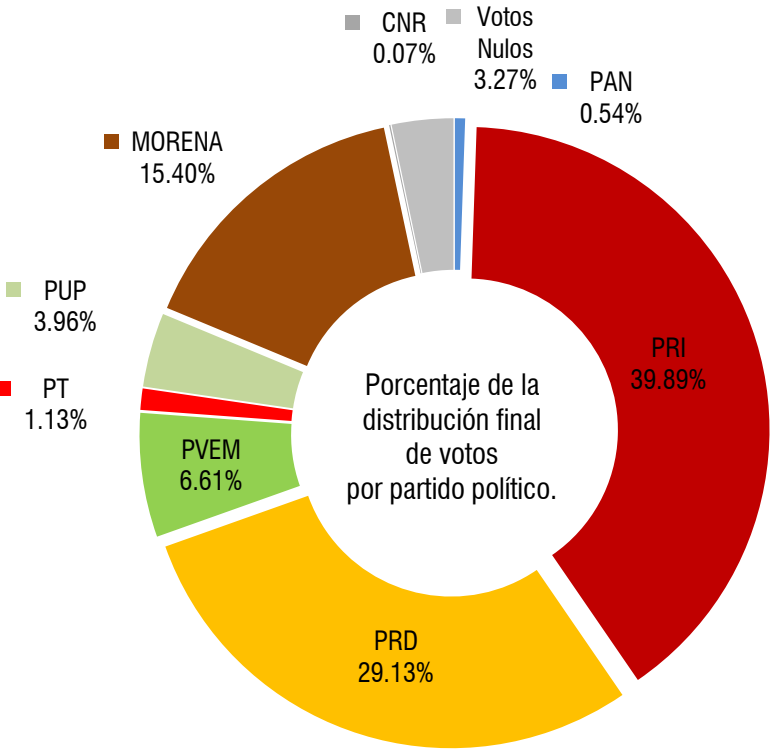
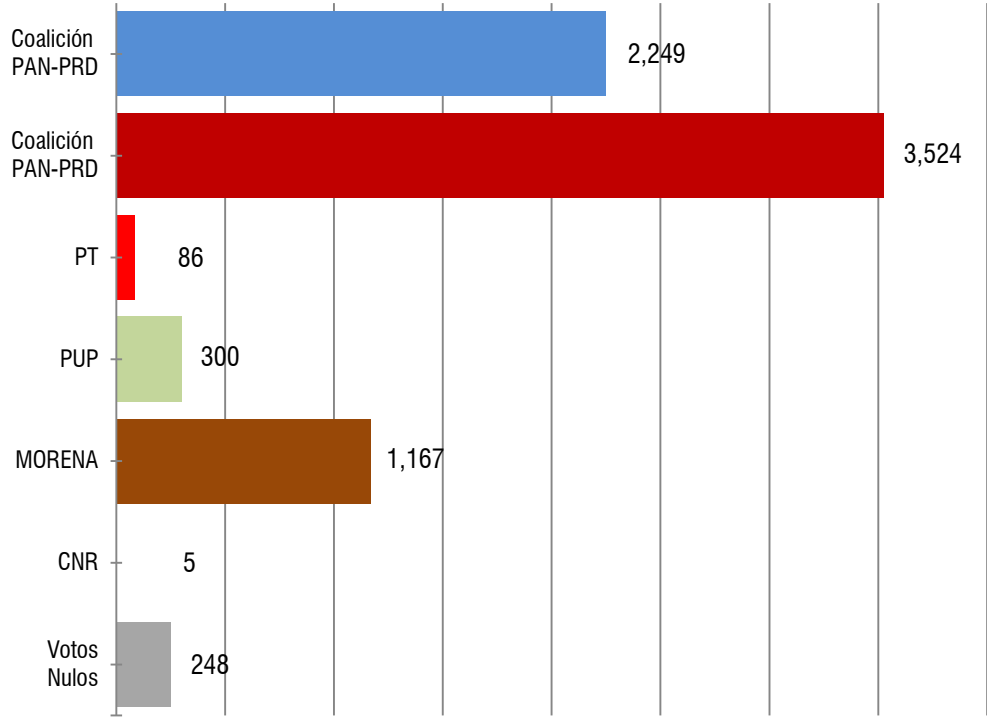
Votación total emitida para los candidatos de las coaliciones y los partidos políticos.
CREO. Coalición Con Rumbo y Estabilidad por Oaxaca.

Distribución final de votos a Partidos Políticos	PAN	PRI	PRD	PVEM	PT	PUP	PSD	MORENA	CNR	Votos Nulos	Votación Total
	333	77	806	16	17	1,161	3	53	0	127	2,593

Votación total emitida para los candidatos de las coaliciones y los partidos políticos	Coalición PAN-PRD	Coalición PRI-PVEM	PT	PUP	PSD	MORENA	CNR	Votos Nulos	Votación Total
	1,139	93	17	1,161	3	53	0	127	2,593
	43.93%	3.59%	0.66%	44.77%	0.12%	2.04%	0.00%	4.90%	

Municipio: **Santa María Zacatepec**

Lista Nominal: 11,642
Votación Total Emitida: 7,579
% de participación: 65.10%



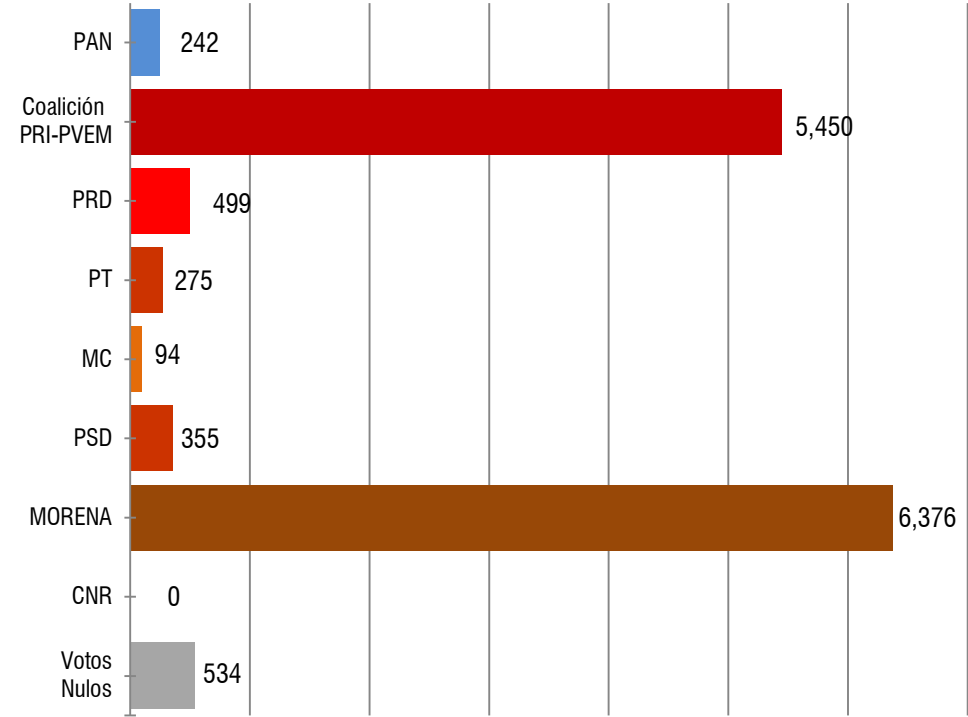
Votación total emitida para los candidatos de las coaliciones y los partidos políticos.
CREO. Coalición Con Rumbo y Estabilidad por Oaxaca.

Distribución final de votos a Partidos Políticos	PAN	PRI	PRD	PVEM	PT	PUP	MORENA	CNR	Votos Nulos	Votación Total
	41	3,023	2,208	501	86	300	1,167	5	248	7,579

Votación total emitida para los candidatos de las coaliciones y los partidos políticos	Coalición PAN-PRD	Coalición PAN-PRD	PT	PUP	MORENA	CNR	Votos Nulos	Votación Total
	2,249	3,524	86	300	1,167	5	248	7,579
	29.67%	46.50%	1.13%	3.96%	15.40%	0.07%	3.27%	

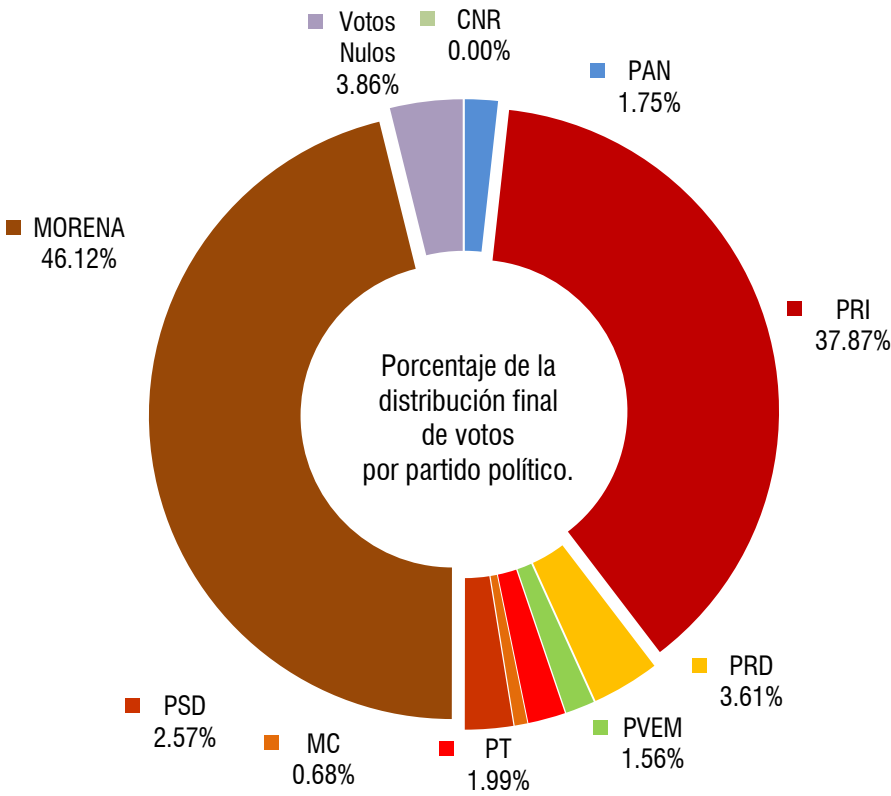
Municipio: **Santiago Juxtlahuaca**

Lista Nominal: 21,915
Votación Total Emitida: 13,825
% de participación: 63.08%



Votación total emitida para los candidatos de las coaliciones y los partidos políticos.
CREO. Coalición Con Rumbo y Estabilidad por Oaxaca.

Instituto Estatal Electoral y de Participación Ciudadana de Oaxaca
Elección de Concejales a los Ayuntamientos. Proceso Electoral Ordinario 2015-2016
07 Distrito Electoral Local **Putla Villa de Guerrero**



Distribución final de votos a Partidos Políticos	PAN	PRI	PRD	PVEM	PT	MC	PSD	MORENA	CNR	Votos Nulos	Votación Total
	242	5,235	499	215	275	94	355	6,376	0	534	13,825

Votación total emitida para los candidatos de las coaliciones y los partidos políticos	PAN	Coalición PRI-PVEM	PRD	PT	MC	PSD	MORENA	CNR	Votos Nulos	Votación Total
	242	5,450	499	275	94	355	6,376	0	534	13,825
	1.75%	39.42%	3.61%	1.99%	0.68%	2.57%	46.12%	0.00%	3.86%	

08 Distrito Electoral Local Heroica Ciudad de Tlaxiaco

No	Cve	Municipio	Sección	Tipo Casilla	Lista Nominal	PAN	PRI	PRD	PVEM	PT	MC	PUP	NA	PSD	MORENA	ES	PRS	PAN PRD	PRI PVEM	CNR	Votos Nulos	Votación Total	Participación
1	16	Chalcatongo de Hidalgo	0104	B	504	3	68	55	38	18	3	8	65	9	42			3		0	17	329	65.28%
2	16	Chalcatongo de Hidalgo	0104	C01	504	3	76	68	25	17	3	8	72	9	31			5		0	21	338	67.06%
3	16	Chalcatongo de Hidalgo	0105	B	580	6	54	58	23	40	2	15	61	21	58			2		0	26	366	63.10%
4	16	Chalcatongo de Hidalgo	0105	C01	580	2	72	48	24	40	2	15	65	17	53			1		0	17	356	61.38%
5	16	Chalcatongo de Hidalgo	0106	B	485	1	58	95	21	18	5	3	61	2	22			1		0	19	306	63.09%
6	16	Chalcatongo de Hidalgo	0106	C01	485	1	57	91	6	35	1	8	45	5	32			0		0	13	294	60.62%
7	16	Chalcatongo de Hidalgo	0106	S01		0	4	3	2	3	2	1	0	0	6			0		0	2	23	
8	16	Chalcatongo de Hidalgo	0107	B	535	2	52	71	63	17	3	14	29	20	37			0		0	32	340	63.55%
9	16	Chalcatongo de Hidalgo	0107	C01	534	2	51	64	68	24	3	5	39	15	38			2		0	28	339	63.48%
10	16	Chalcatongo de Hidalgo	0108	B	544	3	35	151	40	30	4	16	24	3	13			0		0	33	352	64.71%
11	16	Chalcatongo de Hidalgo	0109	B	447	2	14	39	63	10	1	2	108	2	19			0		0	29	289	64.65%
12	16	Chalcatongo de Hidalgo	0109	E01	336	1	6	35	55	122	1	1	26	1	2			0		0	14	264	78.57%
13	16	Chalcatongo de Hidalgo	0110	B	533	2	28	100	63	28	2	11	84	2	15			0		0	29	364	68.29%
14	16	Chalcatongo de Hidalgo	0110	E01	282	3	3	102	22	3	0	1	14	6	13			1		0	14	182	64.54%
			7	14	6,349	31	578	980	513	405	32	108	693	112	381			15		0	294	4,142	65.24%

Distribución de votos a partidos políticos y candidatos independientes en su caso	PAN	PRI	PRD	PVEM	PT	MC	PUP	NA	PSD	MORENA	ES	PRS	CNR	Votos Nulos	Votación Total
	38	578	988	513	405	32	108	693	112	381			0	294	4,142

Votación total emitida para los candidatos de las coaliciones, partidos políticos y candidatos independientes en su caso.	Coalición PAN-PRD	PRI	PVEM	PT	MC	PUP	NA	PSD	MORENA	ES	PRS	CNR	Votos Nulos	Votación Total
	1,026	578	513	405	32	108	693	112	381			0	294	4,142

1	78	San Agustín Atenango	0712	B	604	1	174	87	7	0					62			0	0	0	11	342	56.62%
2	78	San Agustín Atenango	0712	C01	604	1	178	65	3	1					86			0	3	0	15	352	58.28%
3	78	San Agustín Atenango	0713	B	370	1	67	77	0	4					52			0	0	0	15	216	58.38%
			2	3	1,578	3	419	229	10	5					200			0	3	0	41	910	57.67%

Distribución de votos a partidos políticos y candidatos independientes en su caso	PAN	PRI	PRD	PVEM	PT	MC	PUP	NA	PSD	MORENA	ES	PRS	CNR	Votos Nulos	Votación Total
	3	421	229	11	5					200			0	41	910

Votación total emitida para los candidatos de las coaliciones, partidos políticos y candidatos independientes en su caso.	Coalición PAN PRD	Coalición PRI-PVEM	PT	MC	PUP	NA	PSD	MORENA	ES	PRS	CNR	Votos Nulos	Votación Total
	232	432	5					200			0	41	910

No	Cve	Municipio	Sección	Tipo Casilla	Lista Nominal	PAN	PRI	PRD	PVEM	PT	MC	PUP	NA	PSD	MORENA	ES	PRS	PAN PRD	PRI PVEM	CNR	Votos Nulos	Votación Total	Participación
1	549	Heroica Villa Tezoatlán de Segura y Luna, Cuna de la Independencia de Oaxaca.	2339	B	699	84	157	113	4	29					7				2	1	12	409	58.51%
2	549	Heroica Villa Tezoatlán de Segura y Luna, Cuna de la Independencia de Oaxaca.	2339	C01	698	92	128	110	1	31					12				3	0	12	389	55.73%
3	549	Heroica Villa Tezoatlán de Segura y Luna, Cuna de la Independencia de Oaxaca.	2340	B	461	76	116	50	1	33					7				3	0	2	288	62.47%
4	549	Heroica Villa Tezoatlán de Segura y Luna, Cuna de la Independencia de Oaxaca.	2341	B	478	61	123	53	3	42					7				0	0	11	300	62.76%
5	549	Heroica Villa Tezoatlán de Segura y Luna, Cuna de la Independencia de Oaxaca.	2341	C01	477	54	93	61	0	67					7				0	0	7	289	60.59%
6	549	Heroica Villa Tezoatlán de Segura y Luna, Cuna de la Independencia de Oaxaca.	2342	B	396	24	57	65	1	67					8				0	0	4	226	57.07%
7	549	Heroica Villa Tezoatlán de Segura y Luna, Cuna de la Independencia de Oaxaca.	2343	B	259	3	55	61	2	4					6				0	0	4	135	52.12%
8	549	Heroica Villa Tezoatlán de Segura y Luna, Cuna de la Independencia de Oaxaca.	2343	E01	228	41	55	8	1	33					2				0	0	14	154	67.54%
9	549	Heroica Villa Tezoatlán de Segura y Luna, Cuna de la Independencia de Oaxaca.	2344	B	651	9	34	92	5	48					90				1	1	20	300	46.08%
10	549	Heroica Villa Tezoatlán de Segura y Luna, Cuna de la Independencia de Oaxaca.	2345	B	383	2	38	35	2	62					15				0	0	8	162	42.30%
11	549	Heroica Villa Tezoatlán de Segura y Luna, Cuna de la Independencia de Oaxaca.	2345	C01	383	4	37	33	5	71					20				0	0	5	175	45.69%
12	549	Heroica Villa Tezoatlán de Segura y Luna, Cuna de la Independencia de Oaxaca.	2346	B	630	3	61	59	2	148					15				1	0	18	307	48.73%
13	549	Heroica Villa Tezoatlán de Segura y Luna, Cuna de la Independencia de Oaxaca.	2346	C01	629	6	32	58	1	147					20				0	0	11	275	43.72%
14	549	Heroica Villa Tezoatlán de Segura y Luna, Cuna de la Independencia de Oaxaca.	2346	C02	629	2	17	67	0	157					25				1	0	21	290	46.10%
15	549	Heroica Villa Tezoatlán de Segura y Luna, Cuna de la Independencia de Oaxaca.	2347	B	266	4	18	27	1	85					4				0	0	17	156	58.65%
16	549	Heroica Villa Tezoatlán de Segura y Luna, Cuna de la Independencia de Oaxaca.	2348	B	656	6	94	125	1	46					35				1	0	6	314	47.87%
17	549	Heroica Villa Tezoatlán de Segura y Luna, Cuna de la Independencia de Oaxaca.	2349	B	178	23	8	20	2	23					11				0	0	3	90	50.56%
18	549	Heroica Villa Tezoatlán de Segura y Luna, Cuna de la Independencia de Oaxaca.	2350	B	595	6	118	41	1	28					23				1	0	17	235	39.50%
19	549	Heroica Villa Tezoatlán de Segura y Luna, Cuna de la Independencia de Oaxaca.	2351	B	587	11	45	28	7	14					29				2	0	26	162	27.60%

No	Cve	Municipio	Sección	Tipo Casilla	Lista Nominal	PAN	PRI	PRD	PVEM	PT	MC	PUP	NA	PSD	MORENA	ES	PRS	PAN PRD	PRI PVEM	CNR	Votos Nulos	Votación Total	Participación
			13	19	9,283	511	1,286	1,106	40	1,135					343				15	2	218	4,656	50.16%

Distribución de votos a partidos políticos y candidatos independientes en su caso	PAN	PRI	PRD	PVEM	PT	MC	PUP	NA	PSD	MORENA	ES	PRS	CNR	Votos Nulos	Votación Total
	511	1,294	1,106	47	1,135					343			2	218	4,656

Votación total emitida para los candidatos de las coaliciones, partidos políticos y candidatos independientes en su caso.	PAN	Coalición PRI-PVEM	PRD	PT	MC	PUP	NA	PSD	MORENA	ES	PRS	CNR	Votos Nulos	Votación Total
	511	1,341	1,106	1,135					343			2	218	4,656

1	553	Heroica Ciudad de Tlaxiaco	2367	B	697	4	36	49	3	48	10	123	32	26	70			0	0	0	6	407	58.39%
2	553	Heroica Ciudad de Tlaxiaco	2367	C01	697	4	55	52	2	31	7	130	37	18	56			5	2	0	20	419	60.11%
3	553	Heroica Ciudad de Tlaxiaco	2367	C02	697	10	40	42	0	40	6	143	41	15	61			2	3	0	10	413	59.25%
4	553	Heroica Ciudad de Tlaxiaco	2367	C03	697	7	36	59	4	44	14	129	29	14	74			1	4	0	9	424	60.83%
5	553	Heroica Ciudad de Tlaxiaco	2367	C04	697	4	35	33	1	43	8	118	33	24	53			3	3	0	12	370	53.08%
6	553	Heroica Ciudad de Tlaxiaco	2368	B	557	2	40	46	4	45	7	82	9	22	42			2	0	0	8	309	55.48%
7	553	Heroica Ciudad de Tlaxiaco	2368	C01	557	5	37	35	3	49	8	80	16	12	69			0	1	0	3	318	57.09%
8	553	Heroica Ciudad de Tlaxiaco	2368	C02	557	6	44	31	5	43	6	93	14	14	47			2	3	0	4	312	56.01%
9	553	Heroica Ciudad de Tlaxiaco	2368	S01		0	5	4	0	7	2	10	7	0	6			0	0	0	0	41	
10	553	Heroica Ciudad de Tlaxiaco	2368	S02		1	6	5	0	10	2	7	6	2	8			0	2	0	0	49	
11	553	Heroica Ciudad de Tlaxiaco	2369	B	712	4	39	31	4	66	10	140	27	24	59			1	2	0	10	417	58.57%
12	553	Heroica Ciudad de Tlaxiaco	2369	C01	711	4	40	35	3	45	14	132	26	56	57			1	3	0	8	424	59.63%
13	553	Heroica Ciudad de Tlaxiaco	2370	B	485	1	35	29	6	23	7	98	28	16	35			2	0	0	8	288	59.38%
14	553	Heroica Ciudad de Tlaxiaco	2370	C01	484	1	35	28	2	20	6	94	30	20	40			1	1	0	3	281	58.06%
15	553	Heroica Ciudad de Tlaxiaco	2371	B	538	3	42	37	0	33	5	136	12	16	32			2	1	0	2	321	59.67%
16	553	Heroica Ciudad de Tlaxiaco	2371	C01	538	3	42	30	0	29	6	128	9	19	51			1	1	0	6	325	60.41%
17	553	Heroica Ciudad de Tlaxiaco	2371	C02	538	7	55	31	2	25	14	122	4	18	42			1	1	0	6	328	60.97%
18	553	Heroica Ciudad de Tlaxiaco	2372	B	658	6	59	53	2	21	6	132	22	21	49			1	2	0	7	381	57.90%
19	553	Heroica Ciudad de Tlaxiaco	2372	C01	658	2	56	57	2	18	12	142	29	24	62			2	5	0	7	418	63.53%
20	553	Heroica Ciudad de Tlaxiaco	2373	B	655	4	46	44	4	41	7	127	19	20	64			1	0	0	7	384	58.63%
21	553	Heroica Ciudad de Tlaxiaco	2373	C01	655	2	59	49	1	33	9	116	21	13	71			4	1	0	14	393	60.00%
22	553	Heroica Ciudad de Tlaxiaco	2373	C02	655	1	36	41	1	47	6	111	16	12	96			0	0	0	7	374	57.10%
23	553	Heroica Ciudad de Tlaxiaco	2373	C03	655	2	39	51	1	35	3	115	26	15	72			1	1	1	2	364	55.57%
24	553	Heroica Ciudad de Tlaxiaco	2373	C04	655	1	60	42	10	20	4	104	16	20	73			5	0	0	12	367	56.03%
25	553	Heroica Ciudad de Tlaxiaco	2373	C05	655	1	35	32	9	37	6	119	17	18	81			0	2	0	9	366	55.88%
26	553	Heroica Ciudad de Tlaxiaco	2374	B	672	13	52	47	6	21	18	111	13	24	62			4	2	0	8	381	56.70%
27	553	Heroica Ciudad de Tlaxiaco	2374	C01	671	2	54	55	2	32	36	91	14	14	71			2	2	0	8	383	57.08%
28	553	Heroica Ciudad de Tlaxiaco	2374	C02	671	1	57	47	3	36	25	96	13	11	74			1	2	0	15	381	56.78%
29	553	Heroica Ciudad de Tlaxiaco	2374	C03	671	1	63	63	6	41	22	94	8	13	53			0	1	0	4	369	54.99%

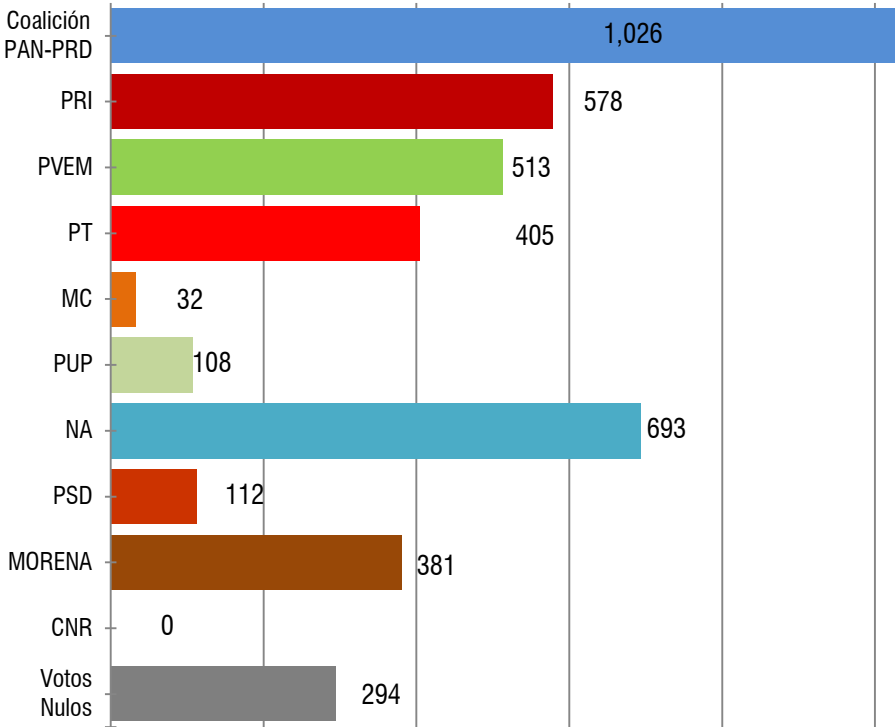
No	Cve	Municipio	Sección	Tipo Casilla	Lista Nominal	PAN	PRI	PRD	PVEM	PT	MC	PUP	NA	PSD	MORENA	ES	PRS	PAN PRD	PRI PVEM	CNR	Votos Nulos	Votación Total	Participación
30	553	Heroica Ciudad de Tlaxiaco	2375	B	670	4	74	49	6	29	11	133	11	16	52			1	3	0	8	397	59.25%
31	553	Heroica Ciudad de Tlaxiaco	2375	C01	670	5	89	50	2	21	16	106	11	16	49			1	0	0	5	371	55.37%
32	553	Heroica Ciudad de Tlaxiaco	2375	C02	669	3	69	50	3	14	10	128	21	11	66			3	1	0	10	389	58.15%
33	553	Heroica Ciudad de Tlaxiaco	2375	C03	669	2	58	53	2	31	9	118	14	13	64			3	1	0	8	376	56.20%
34	553	Heroica Ciudad de Tlaxiaco	2376	B	554	2	67	28	9	61	36	99	17	2	31			2	2	0	12	368	66.43%
35	553	Heroica Ciudad de Tlaxiaco	2376	C01	553	3	65	27	9	55	16	70	17	9	31			3	3	0	9	317	57.32%
36	553	Heroica Ciudad de Tlaxiaco	2376	C02	553	6	54	41	4	52	30	68	17	9	21			0	2	0	7	311	56.24%
37	553	Heroica Ciudad de Tlaxiaco	2377	B	450	4	23	47	10	10	13	57	43	4	48			3	0	0	21	283	62.89%
38	553	Heroica Ciudad de Tlaxiaco	2378	B	148	9	25	4	1	9	10	5	5	5	11			0	0	0	2	86	58.11%
39	553	Heroica Ciudad de Tlaxiaco	2379	B	600	2	53	46	3	29	6	118	19	5	80			1	0	0	13	375	62.50%
40	553	Heroica Ciudad de Tlaxiaco	2380	B	670	11	102	48	17	30	3	92	21	6	29			0	6	0	20	385	57.46%
41	553	Heroica Ciudad de Tlaxiaco	2380	E01	507	2	121	19	10	11	4	113	15	4	20			2	2	0	5	328	64.69%
42	553	Heroica Ciudad de Tlaxiaco	2381	B	589	3	37	38	10	10	13	121	11	11	67			4	0	0	18	343	58.23%
43	553	Heroica Ciudad de Tlaxiaco	2381	C01	589	3	50	57	4	10	6	117	7	9	51			0	0	0	16	330	56.03%
44	553	Heroica Ciudad de Tlaxiaco	2382	B	554	0	35	46	2	9	13	126	13	5	50			0	2	0	16	317	57.22%
45	553	Heroica Ciudad de Tlaxiaco	2382	C01	554	0	45	34	4	6	12	136	9	8	61			0	1	0	8	324	58.48%
46	553	Heroica Ciudad de Tlaxiaco	2382	E01	342	2	20	55	2	10	3	61	7	3	18			1	0	0	13	195	57.02%
47	553	Heroica Ciudad de Tlaxiaco	2383	B	584	3	29	13	1	49	6	29	7	6	47			1	2	0	11	204	34.93%
49	553	Heroica Ciudad de Tlaxiaco	2383	C01	583	0	11	22	3	75	9	25	11	3	54			1	1	0	20	235	40.31%
49	553	Heroica Ciudad de Tlaxiaco	2384	B	144	3	7	40	0	27	1	5	3	0	8			0	0	0	0	94	65.28%
50	553	Heroica Ciudad de Tlaxiaco	2385	B	270	5	9	53	0	26	1	53	2	1	9			0	1	0	18	178	65.93%
51	553	Heroica Ciudad de Tlaxiaco	2452	B	343	4	24	26	1	9	7	67	16	9	4			1	0	0	6	174	50.73%
			20	51	28,358	178	2,305	2,004	189	1,566	521	4,970	871	676	2,501			72	72	1	461	16,387	57.79%

Distribución de votos a partidos políticos y candidatos independientes en su caso	PAN	PRI	PRD	PVEM	PT	MC	PUP	NA	PSD	MORENA	ES	PRS	CNR	Votos Nulos	Votación Total
	214	2,341	2,040	225	1,566	521	4,970	871	676	2,501			1	461	16,387

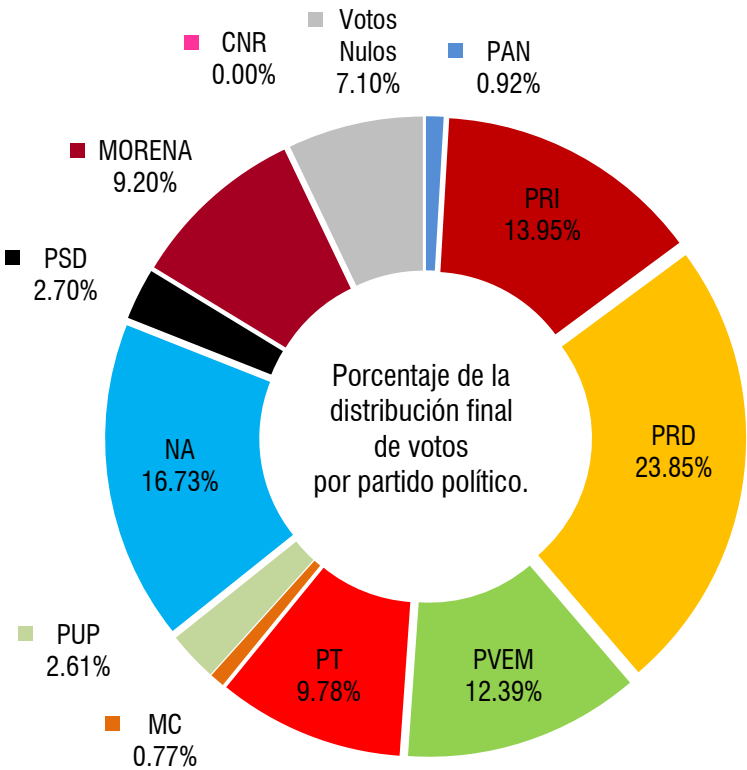
Votación total emitida para los candidatos de las coaliciones, partidos políticos y candidatos independientes en su caso.	Coalición PAN-PRD	Coalición PRI-PVEM	PT	MC	PUP	NA	PSD	MORENA	ES	PRS	CNR	Votos Nulos	Votación Total
	2,254	2,566	1,566	521	4,970	871	676	2,501			1	461	16,387

Municipio: **Chalcatongo de Hidalgo**

Lista Nominal: 6,349
Votación Total Emitida: 4,142
% de participación: 65.24%



Instituto Estatal Electoral y de Participación Ciudadana de Oaxaca
Elección de Concejales a los Ayuntamientos. Proceso Electoral Ordinario 2015-2016
08 Distrito Electoral Local Heroica Ciudad de Tlaxiaco



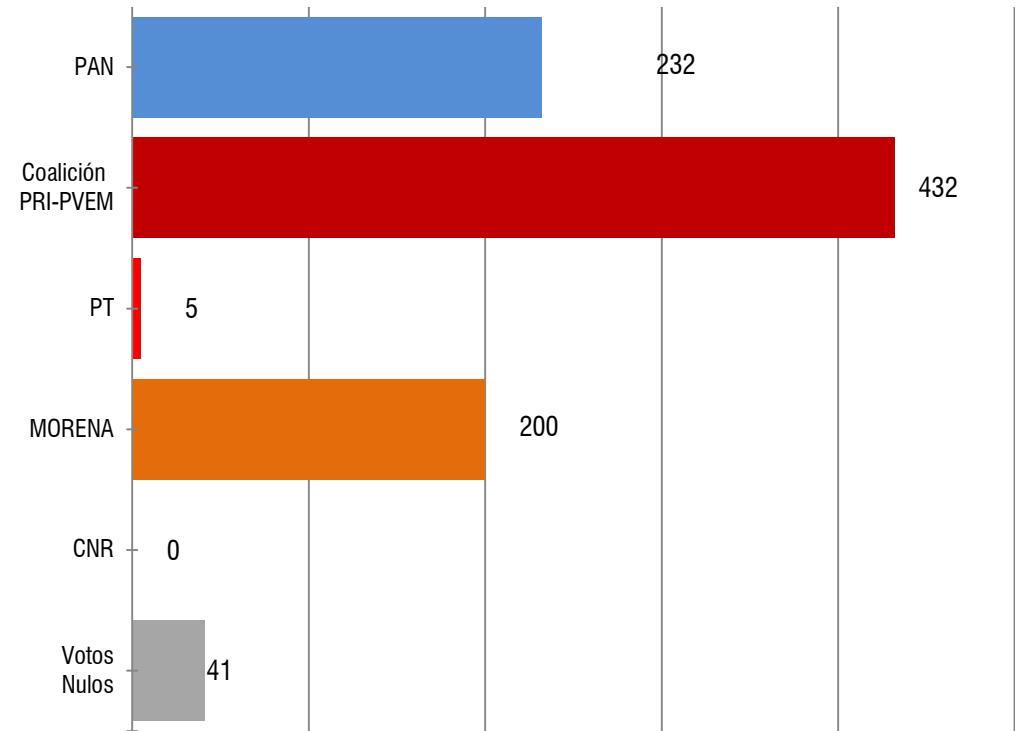
Votación total emitida para los candidatos de las coaliciones y los partidos políticos.
CREO. Coalición Con Rumbo y Estabilidad por Oaxaca.

Distribución final de votos a Partidos Políticos	PAN	PRI	PRD	PVEM	PT	MC	PUP	NA	PSD	MORENA	CNR	Votos Nulos	Votación Total
	38	578	988	513	405	32	108	693	112	381	0	294	4,142

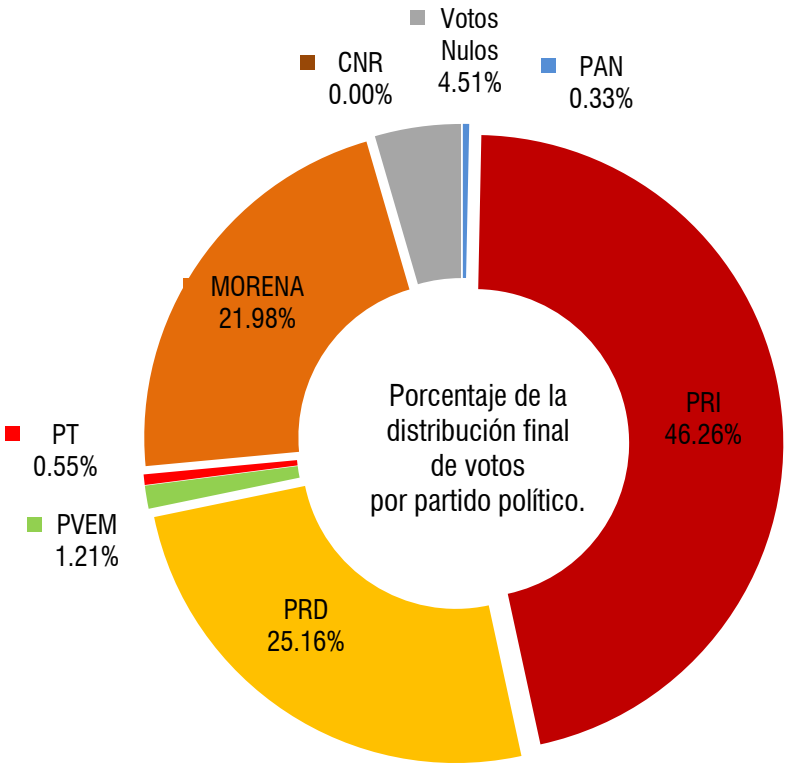
Votación total emitida para los candidatos de las coaliciones y los partidos políticos	Coalición PAN-PRD	PRI	PVEM	PT	MC	PUP	NA	PSD	MORENA	CNR	Votos Nulos	Votación Total
	1,026	578	513	405	32	108	693	112	381	0	294	4,142
	24.77%	13.95%	12.39%	9.78%	0.77%	2.61%	16.73%	2.70%	9.20%	0.00%	7.10%	

Municipio: **San Agustín Atenango**

Lista Nominal: 1,578
Votación Total Emitida: 910
% de participación: 57.67%



Instituto Estatal Electoral y de Participación Ciudadana de Oaxaca
Elección de Concejales a los Ayuntamientos. Proceso Electoral Ordinario 2015-2016
08 Distrito Electoral Local Heroica Ciudad de Tlaxiaco



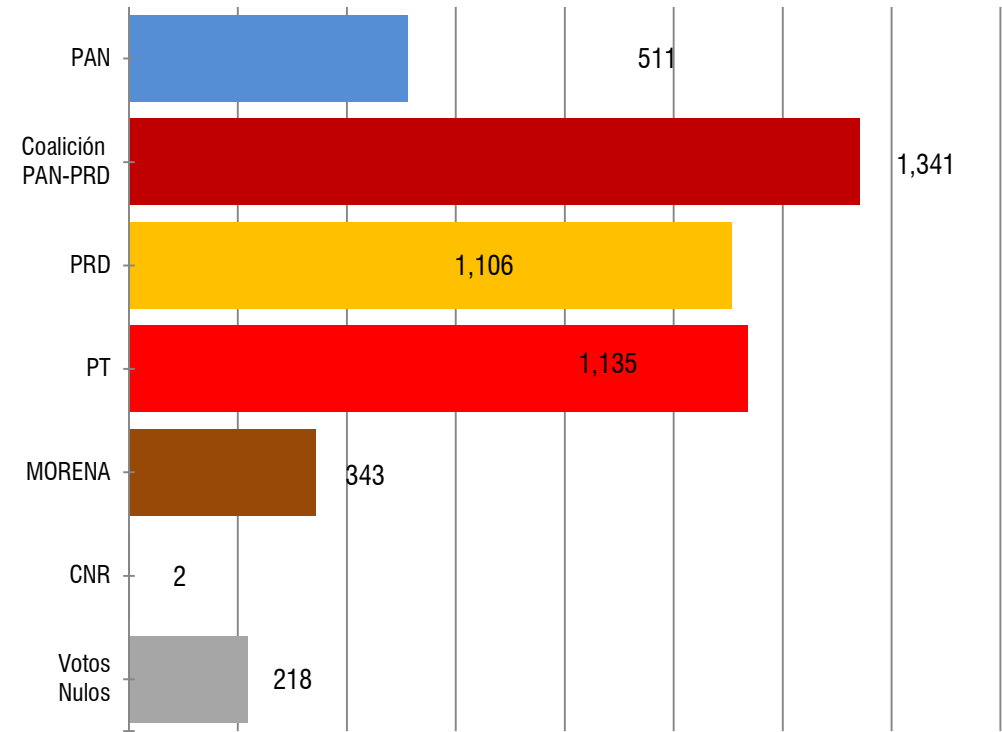
Votación total emitida para los candidatos de las coaliciones y los partidos políticos.
CREO. Coalición Con Rumbo y Estabilidad por Oaxaca.

Distribución final de votos a Partidos Políticos	PAN	PRI	PRD	PVEM	PT	MORENA	CNR	Votos Nulos	Votación Total
	3	421	229	11	5	200	0	41	910

Votación total emitida para los candidatos de las coaliciones y los partidos políticos	PAN	Coalición PRI-PVEM	PT	MORENA	CNR	Votos Nulos	Votación Total
	232	432	5	200	0	41	910
	25.49%	47.47%	0.55%	21.98%	0.00%	4.51%	

Municipio: **Villa Tezoatlán de Segura y Luna, Cuna de la Independencia de Oaxaca**

Lista Nominal: 9,283
Votación Total Emitida: 4,656
% de participación: 50.16%

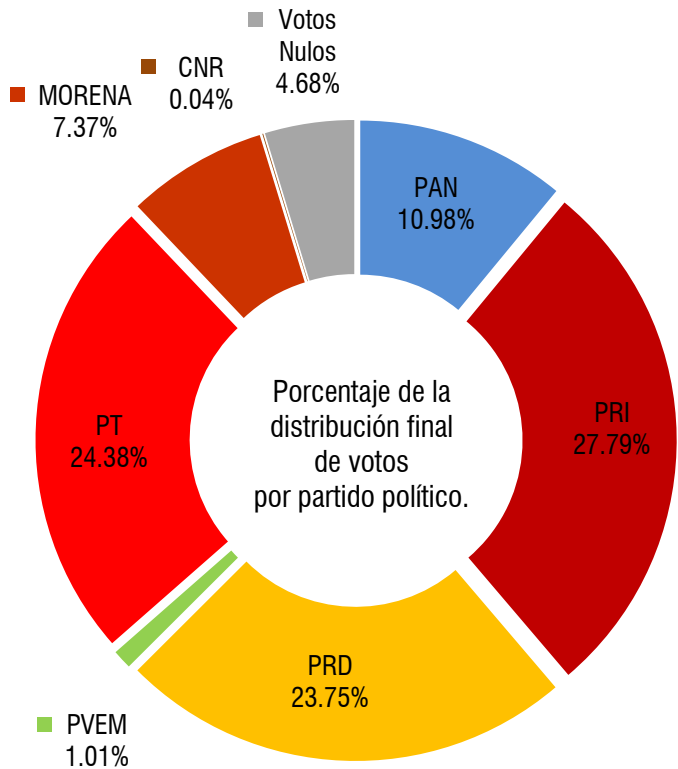


Votación total emitida para los candidatos de las coaliciones y los partidos políticos.
CREO. Coalición Con Rumbo y Estabilidad por Oaxaca.

Distribución final de votos a Partidos Políticos	PAN	PRI	PRD	PVEM	PT	MORENA	CNR	Votos Nulos	Votación Total
	511	1,294	1,106	47	1,135	343	2	218	4,656

Votación total emitida para los candidatos de las coaliciones y los partidos políticos	PAN	Coalición PAN-PRD	PRD	PT	MORENA	CNR	Votos Nulos	Votación Total
	511	1,341	1,106	1,135	343	2	218	4,656
	10.98%	28.80%	23.75%	24.38%	7.37%	0.04%	4.68%	

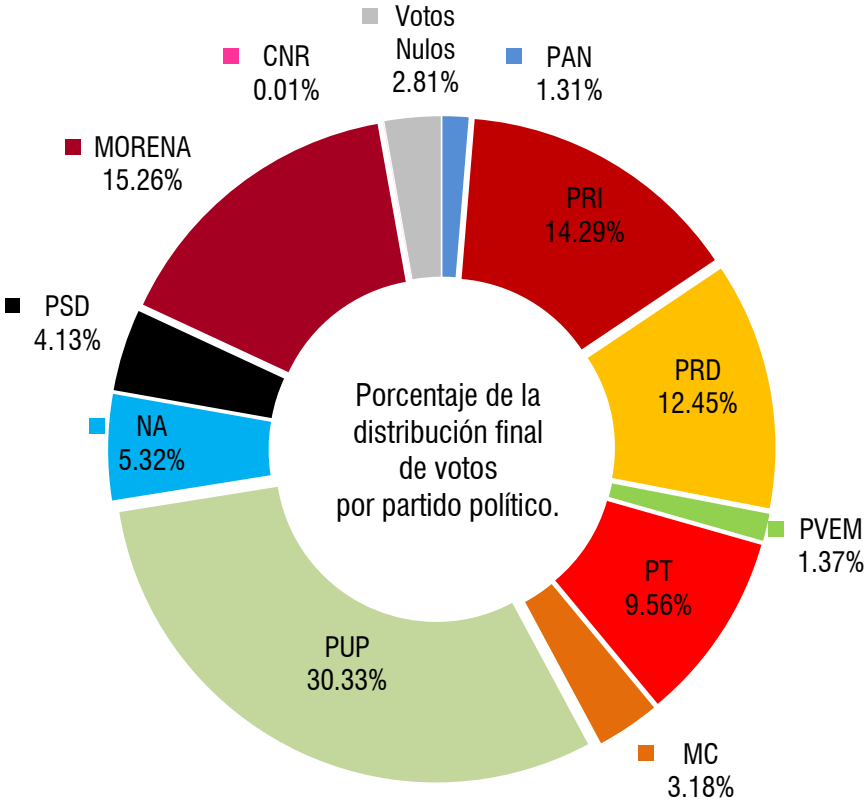
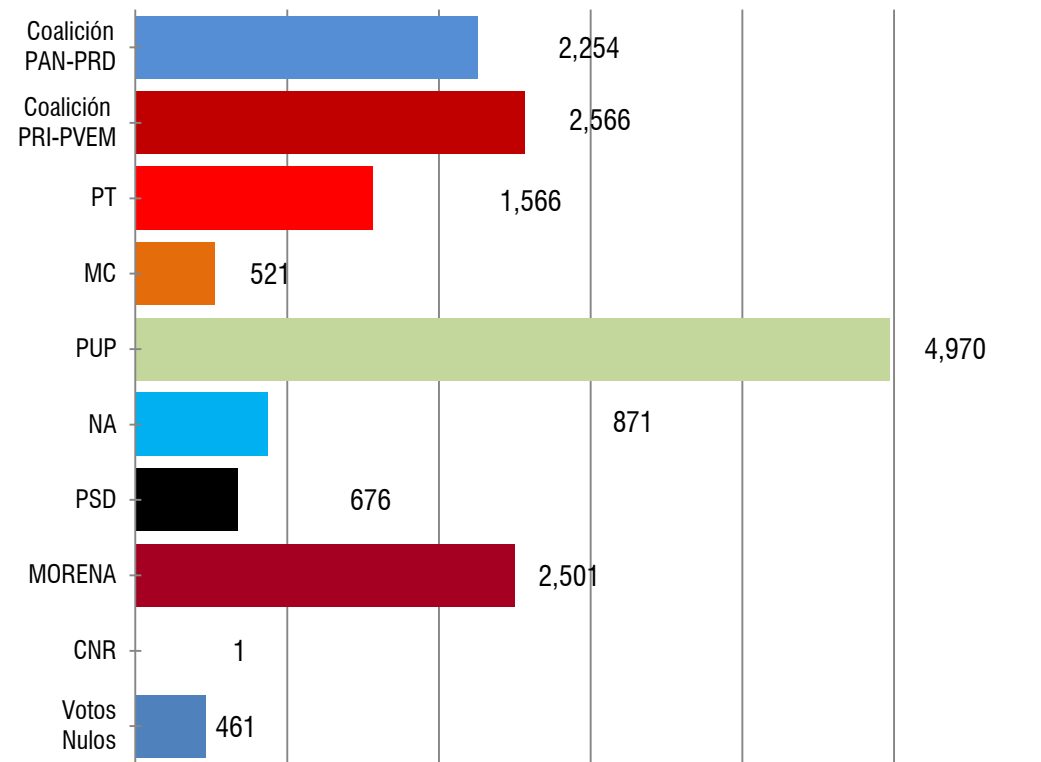
Instituto Estatal Electoral y de Participación Ciudadana de Oaxaca
Elección de Concejales a los Ayuntamientos. Proceso Electoral Ordinario 2015-2016
08 Distrito Electoral Local Heroica Ciudad de Tlaxiaco



Municipio: Heroica Ciudad de Tlaxiaco

Lista Nominal: 28,358
Votación Total Emitida: 16,387
% de participación: 57.79%

Instituto Estatal Electoral y de Participación Ciudadana de Oaxaca
Elección de Concejales a los Ayuntamientos. Proceso Electoral Ordinario 2015-2016
08 Distrito Electoral Local Heroica Ciudad de Tlaxiaco



Votación total emitida para los candidatos de las coaliciones y los partidos políticos.
CREO. Coalición Con Rumbo y Estabilidad por Oaxaca.

Distribución final de votos a Partidos Políticos	PAN	PRI	PRD	PVEM	PT	MC	PUP	NA	PSD	MORENA	CNR	Votos Nulos	Votación Total
	214	2,341	2,040	225	1,566	521	4,970	871	676	2,501	1	461	16,387

Votación total emitida para los candidatos de las coaliciones y los partidos políticos	Coalición PAN-PRD	Coalición PRI-PVEM	PT	MC	PUP	NA	PSD	MORENA	CNR	Votos Nulos	Votación Total
	2,254	2,566	1,566	521	4,970	871	676	2,501	1	461	16,387
	13.75%	15.66%	9.56%	3.18%	30.33%	5.32%	4.13%	15.26%	0.01%	2.81%	

09 Distrito Electoral Local Ixtlán de Juárez

Instituto Estatal Electoral y de Participación Ciudadana de Oaxaca
Elección de Concejales a los Ayuntamientos. Proceso Electoral Ordinario 2015-2016
09 Distrito Electoral Local Ixtlán de Juárez



No	Cve	Municipio	Sección	Tipo Casilla	Lista Nominal	PAN	PRI	PRD	PVEM	PT	MC	PUP	NA	PSD	MORENA	ES	PRS	PAN PRD	PRI PVEM	CI_1	CNR	Votos Nulos	Votación Total	Participación
1	183	San Juan Bautista Valle Nacional	1084	B	531	46	41	8	4	21	10	83	11	61	32		15	9	1		2	12	356	67.04%
2	183	San Juan Bautista Valle Nacional	1084	C01	531	54	43	12	7	14	6	86	5	73	39		23	1	1		0	10	374	70.43%
3	183	San Juan Bautista Valle Nacional	1084	C02	531	42	27	6	1	22	12	99	6	98	31		15	6	0		0	8	373	70.24%
4	183	San Juan Bautista Valle Nacional	1085	B	679	64	28	18	5	46	20	104	23	67	58		16	6	2		0	15	472	69.51%
5	183	San Juan Bautista Valle Nacional	1085	C01	679	76	26	12	10	30	28	102	28	84	53		16	15	2		0	9	491	72.31%
6	183	San Juan Bautista Valle Nacional	1086	B	677	44	52	9	4	13	10	125	10	76	36		55	3	8		0	16	461	68.09%
7	183	San Juan Bautista Valle Nacional	1086	C01	677	47	53	10	2	10	15	123	2	66	44		61	5	3		0	21	462	68.24%
8	183	San Juan Bautista Valle Nacional	1087	B	548	47	52	17	7	10	17	75	15	50	44		19	5	3		1	12	374	68.25%
9	183	San Juan Bautista Valle Nacional	1087	C01	548	62	64	10	3	23	19	59	17	66	34		17	3	2		1	13	393	71.72%
10	183	San Juan Bautista Valle Nacional	1087	C02	548	39	78	15	3	15	17	76	5	57	25		27	5	3		0	16	381	69.53%
11	183	San Juan Bautista Valle Nacional	1088	B	577	12	41	6	5	27	13	36	30	47	96		55	0	0		0	15	383	66.38%
12	183	San Juan Bautista Valle Nacional	1088	C01	576	25	25	8	8	25	6	70	17	41	100		61	1	0		0	8	395	68.58%
13	183	San Juan Bautista Valle Nacional	1088	E01	172	14	2	3	9	5	7	12	3	10	12		46	0	0		0	5	128	74.42%
14	183	San Juan Bautista Valle Nacional	1089	B	662	28	71	16	6	18	2	119	12	44	40		26	5	3		1	19	410	61.93%
15	183	San Juan Bautista Valle Nacional	1089	C01	662	63	72	12	8	18	8	127	15	58	37		21	2	1		0	17	459	69.34%
16	183	San Juan Bautista Valle Nacional	1090	B	401	21	51	15	5	17	16	50	5	42	31		3	4	2		0	15	277	69.08%
17	183	San Juan Bautista Valle Nacional	1090	C01	401	35	57	12	1	24	13	53	7	38	26		4	0	0		0	12	282	70.32%
18	183	San Juan Bautista Valle Nacional	1090	E01	551	47	67	11	11	11	18	11	10	134	28		5	7	3		0	16	379	68.78%
19	183	San Juan Bautista Valle Nacional	1091	B	688	61	35	13	3	36	9	59	17	131	69		5	4	4		0	20	466	67.73%
20	183	San Juan Bautista Valle Nacional	1091	C01	688	51	59	11	1	33	8	49	5	119	93		9	7	2		0	26	473	68.75%
21	183	San Juan Bautista Valle Nacional	1092	B	474	51	33	18	1	25	4	73	2	39	17		7	5	3		0	20	298	62.87%
22	183	San Juan Bautista Valle Nacional	1092	E01	355	8	25	9	2	22	3	73	4	23	85		1	2	1		0	4	262	73.80%
23	183	San Juan Bautista Valle Nacional	1093	B	739	51	24	29	5	15	5	93	6	61	58		9	4	0		0	34	394	53.32%
24	183	San Juan Bautista Valle Nacional	1094	B	508	27	28	22	4	8	14	126	4	66	65		13	3	1		0	6	387	76.18%
25	183	San Juan Bautista Valle Nacional	1094	C01	508	18	26	13	3	11	23	108	6	63	51		9	3	2		0	12	348	68.50%
26	183	San Juan Bautista Valle Nacional	1095	B	609	48	36	7	6	12	3	69	4	68	78		29	5	2		0	16	383	62.89%
27	183	San Juan Bautista Valle Nacional	1095	C01	608	57	21	15	2	16	2	65	7	61	83		13	2	1		1	13	359	59.05%

No	Cve	Municipio	Sección	Tipo Casilla	Lista Nominal	PAN	PRI	PRD	PVEM	PT	MC	PUP	NA	PSD	MORENA	ES	PRS	PAN PRD	PRI PVEM	CI_1	CNR	Votos Nulos	Votación Total	Participación
28	183	San Juan Bautista Valle Nacional	1096	B	625	3	41	8	5	10	160	114	10	64	30		3	0	1		0	17	466	74.56%
29	183	San Juan Bautista Valle Nacional	1097	B	573	25	29	9	2	24	34	137	8	31	95		0	3	1		0	24	422	73.65%
30	183	San Juan Bautista Valle Nacional	1098	B	628	3	39	1	3	7	20	116	6	140	101		5	2	3		0	20	466	74.20%
			15	30	16,954	1,169	1,246	355	136	568	522	2,492	300	1,978	1,591		588	117	55		6	451	11,574	68.27%

Distribución de votos a partidos políticos y candidatos independientes en su caso	PAN	PRI	PRD	PVEM	PT	MC	PUP	NA	PSD	MORENA	ES	PRS	CI_1	CNR	Votos Nulos	Votación Total
	1,228	1,274	413	163	568	522	2,492	300	1,978	1,591		588		6	451	11,574

Votación total emitida para los candidatos de las coaliciones, partidos políticos y candidatos independientes en su caso.	Coalición PAN-PRD	Coalición PRI-PVEM	PT	MC	PUP	NA	PSD	MORENA	ES	PRS	CI_1	CNR	Votos Nulos	Votación Total
	1,641	1,437	568	522	2,492	300	1,978	1,591		588		6	451	11,574

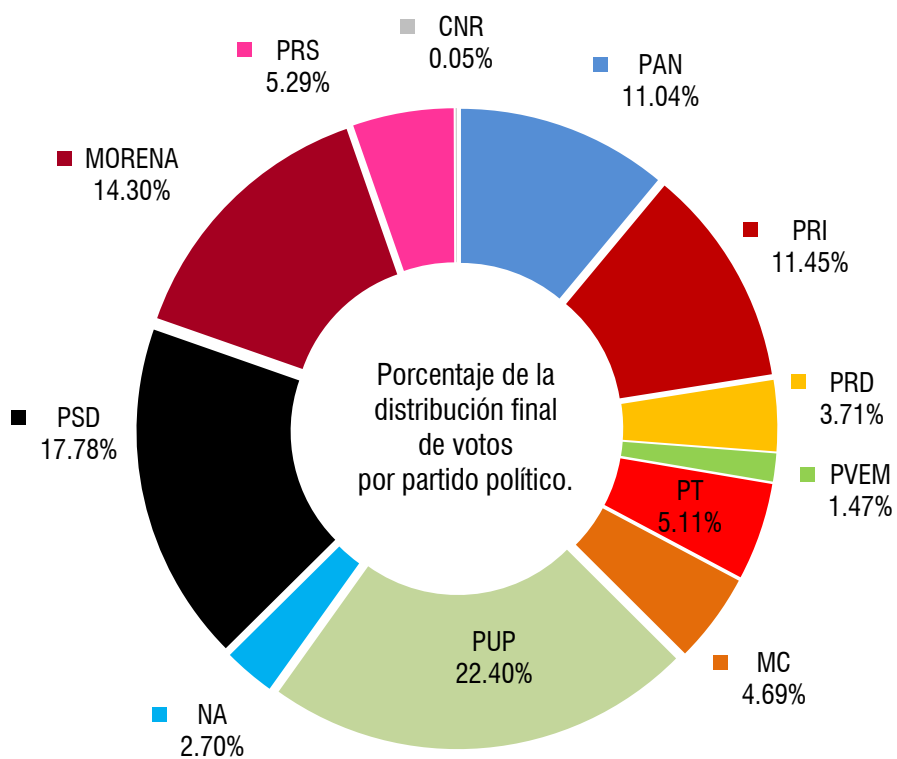
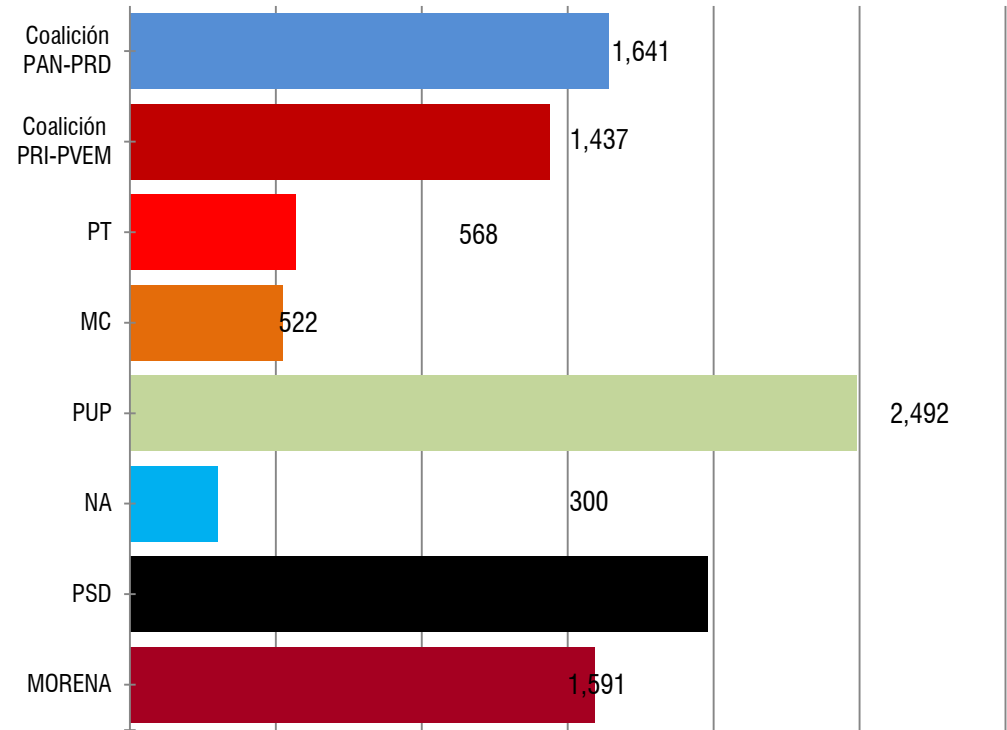
1	560	Villa de Etla	2408	B	666	15	79	78	3	12	137		6	11	39			3	1	20	1	17	422	63.36%
2	560	Villa de Etla	2408	C01	666	16	92	59	5	8	140		6	21	28			2	2	17	1	10	407	61.11%
3	560	Villa de Etla	2408	S01		0	1	1	0	0	2		0	0	1			0	0	0	0	0	5	
4	560	Villa de Etla	2409	B	534	6	63	53	0	8	133		16	11	33			3	2	6	0	14	348	65.17%
5	560	Villa de Etla	2409	C01	533	15	70	30	5	5	153		16	11	19			5	2	3	1	8	343	64.35%
6	560	Villa de Etla	2409	C02	533	7	81	40	2	7	106		14	11	33			2	2	8	0	9	322	60.41%
7	560	Villa de Etla	2410	B	618	9	113	68	1	11	103		10	22	44			3	3	14	0	6	407	65.86%
8	560	Villa de Etla	2410	C01	618	7	80	53	1	12	119		19	19	30			0	1	5	0	10	356	57.61%
9	560	Villa de Etla	2410	C02	617	4	74	64	4	10	115		18	26	25			1	4	6	0	10	361	58.51%
10	560	Villa de Etla	2410	C03	617	2	70	76	3	20	86		16	34	40			4	1	9	0	15	376	60.94%
11	560	Villa de Etla	2410	S01		0	2		0	0	2		1	0	1			0	0	0	0	0	6	
12	560	Villa de Etla	2411	B	583	15	47	100	5	9	89		4	20	48			4	0	22	1	11	375	64.32%
13	560	Villa de Etla	2411	C01	583	15	31	111	2	8	69		14	20	42			9	1	15	0	18	355	60.89%
14	560	Villa de Etla	2411	C02	583	13	58	107	6	12	77		6	17	34			2	0	20	0	8	360	61.75%
15	560	Villa de Etla	2411	C03	582	10	44	114	8	9	66		7	18	59			2	1	13	1	13	365	62.71%
			4	15	7,733	134	905	954	45	131	1,397		153	241	476			40	20	158	5	149	4,808	62.18%

Distribución de votos a partidos políticos y candidatos independientes en su caso	PAN	PRI	PRD	PVEM	PT	MC	PUP	NA	PSD	MORENA	ES	PRS	CI_1	CNR	Votos Nulos	Votación Total
	154	915	974	55	131	1,397		153	241	476			158	5	149	4,808

Votación total emitida para los candidatos de las coaliciones, partidos políticos y candidatos independientes en su caso.	Coalición PAN-PRD	Coalición PRI-PVEM	PT	MC	PUP	NA	PSD	MORENA	ES	PRS	CI_1	CNR	Votos Nulos	Votación Total
	1,128	970	131	1,397		153	241	476			158	5	149	4,808

Candidato Independiente 1: **Epifanio Pérez Pérez**

Lista Nominal: 7,733
Votación Total Emitida: 11,574
% de participación: 62.18%



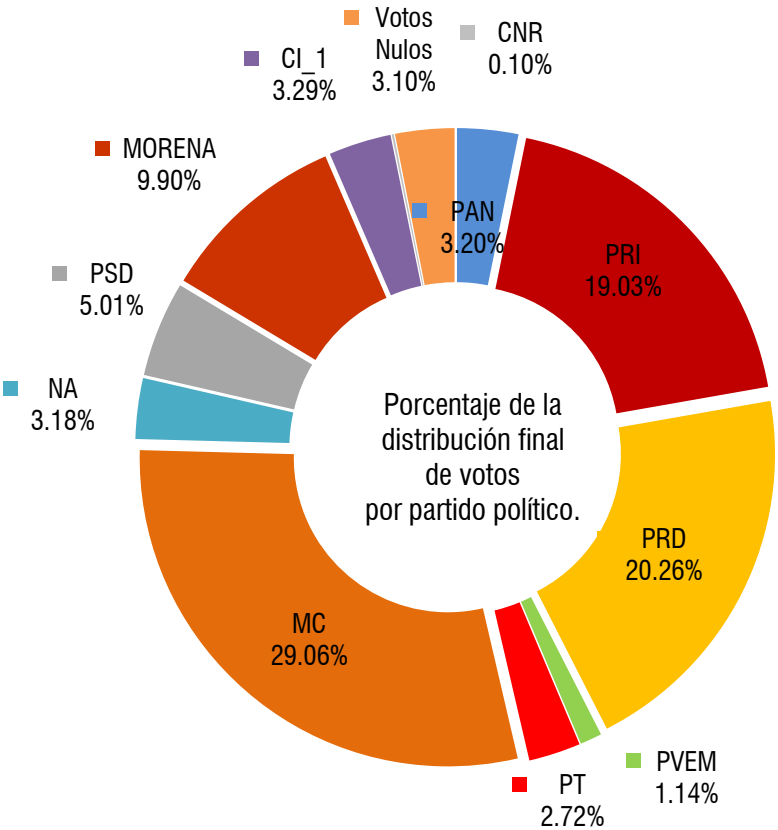
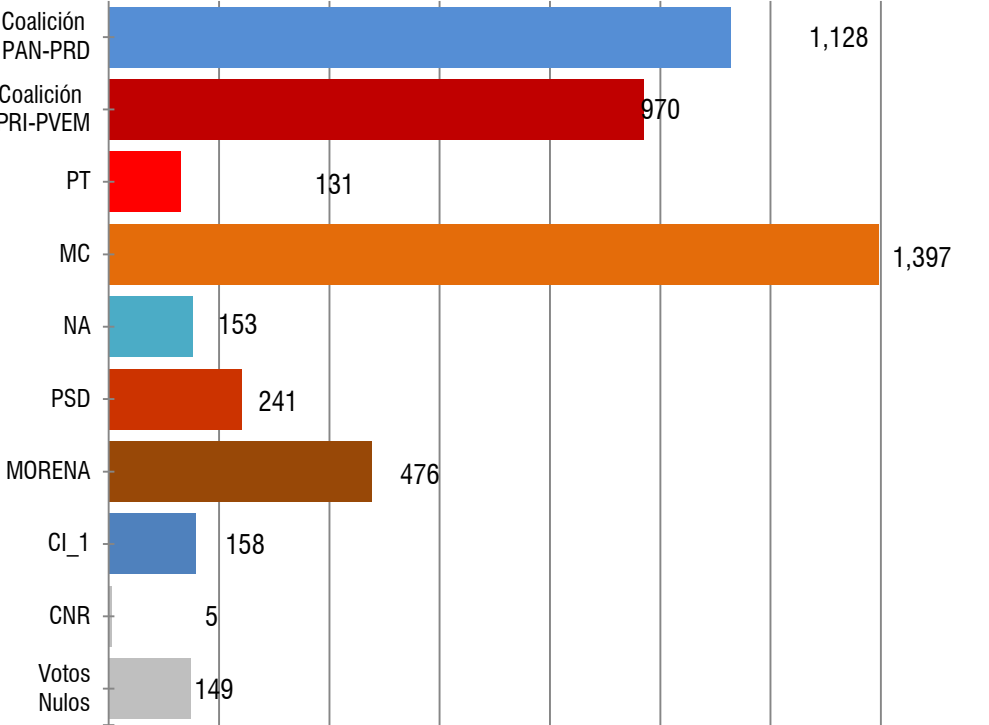
Votación total emitida para los candidatos de las coaliciones y los partidos políticos.
CREO. Coalición Con Rumbo y Estabilidad por Oaxaca.

Distribución final de votos a Partidos Políticos	PAN	PRI	PRD	PVEM	PT	MC	PUP	NA	PSD	MORENA	PRS	CNR	Votos Nulos	Votación Total
	1,228	1,274	413	163	568	522	2,492	300	1,978	1,591	588	6	451	11,574

Votación total emitida para los candidatos de las coaliciones y los partidos políticos	Coalición PAN-PRD	Coalición PRI-PVEM	PT	MC	PUP	NA	PSD	MORENA	PRS	CNR	Votos Nulos	Votación Total
	1,641	1,437	568	522	2,492	300	1,978	1,591	588	6	451	11,574
	14.18%	12.42%	4.91%	4.51%	21.53%	2.59%	17.09%	13.75%	5.08%	0.05%	3.90%	

Municipio: **Villa de Etla**

Lista Nominal: 4,901
Votación Total Emitida: 3,492
% de participación: 71.25%



Votación total emitida para los candidatos de las coaliciones y los partidos políticos.
CREO. Coalición Con Rumbo y Estabilidad por Oaxaca.
CI_1 Epifanio Pérez Pérez

Distribución final de votos a Partidos Políticos	PAN	PRI	PRD	PVEM	PT	MC	NA	PSD	MORENA	CI_1	CNR	Votos Nulos	Votación Total
	154	915	974	55	131	1,397	153	241	476	158	5	149	4,808

Votación total emitida para los candidatos de las coaliciones y los partidos políticos	Coalición PAN-PRD	Coalición PRI-PVEM	PT	MC	NA	PSD	MORENA	CI_1	CNR	Votos Nulos	Votación Total
	1,128	970	131	1,397	153	241	476	158	5	149	4,808
	23.46%	20.17%	2.72%	29.06%	3.18%	5.01%	9.90%	3.29%	0.10%	3.10%	

11 Distrito Electoral Local **Matías Romero Avendaño**

No	Cve	Municipio	Sección	Tipo Casilla	Lista Nominal	PAN	PRI	PRD	PVEM	PT	MC	PUP	NA	PSD	MORENA	ES	PRS	PAN PRD	PRI PVEM	CI_1	CNR	Votos Nulos	Votación Total	Participación
1	12	El Barrio de la Soledad	0077	B	668	112	218	4	4	0	39		1	4	24		12	2	2	0	0	2	424	63.47%
2	12	El Barrio de la Soledad	0077	C1	667	131	211	5	4	2	34		1	0	37		2	1	1	3	0	3	435	65.22%
3	12	El Barrio de la Soledad	0077	C2	667	110	203	2	1	1	40		1	0	28		8	2	4	9	0	8	417	62.52%
4	12	El Barrio de la Soledad	0078	B	479	105	163	2	3	2	31		0	3	11		25	1	1	3	0	6	356	74.32%
5	12	El Barrio de la Soledad	0078	C	478	82	179	3	1	0	35		1	4	23		6	3	3	6	0	8	354	74.06%
6	12	El Barrio de la Soledad	0079	B	560	77	156	9	2	0	27		0	19	51		3	3	3	5	0	8	363	64.82%
7	12	El Barrio de la Soledad	0079	C1	560	65	129	4	2	2	49		2	6	58		7	2	7	0	0	8	341	60.89%
8	12	El Barrio de la Soledad	0079	C2	560	104	140	3	2	0	35		1	8	34		3	4	3	0	0	14	351	62.68%
9	12	El Barrio de la Soledad	0080	B	559	118	127	4	3	0	37		2	0	21		21	5	5	3	0	14	360	64.40%
10	12	El Barrio de la Soledad	0080	C	558	111	110	9	2	1	37		2	2	36		9	7	5	3	0	5	339	60.75%
11	12	El Barrio de la Soledad	0081	B	133	9	38	1	3	2	2		0	2	1		5	1	2	19	0	6	91	68.42%
12	12	El Barrio de la Soledad	0082	B	480	33	96	12	15	5	25		1	6	21		26	0	5	19	0	19	283	58.96%
13	12	El Barrio de la Soledad	0082	C	479	25	104	9	5	5	18		0	6	21		28	0	0	16	0	11	248	51.77%
14	12	El Barrio de la Soledad	0083	B	605	75	105	7	6	4	23		4	3	37		51	1	2	39	0	11	368	60.83%
15	12	El Barrio de la Soledad	0084	B	565	32	105	18	2	2	68		4	16	11		87	1	4	15	0	8	373	66.02%
16	12	El Barrio de la Soledad	0084	C	564	35	104	17	5	1	59		4	11	10		61	1	1	21	0	12	342	60.64%
17	12	El Barrio de la Soledad	0085	B	412	79	133	4	3	1	17		0	4	22		2	7	8	12	0	8	300	72.82%
18	12	El Barrio de la Soledad	0086	B	526	9	148	13	5	0	157		1	7	14		12	0	1	3	0	12	382	72.62%
19	12	El Barrio de la Soledad	0086	C	525	4	167	8	2	2	125		1	7	15		12	0	2	8	0	17	370	70.48%
			10	19	10,045	1,316	2,636	134	70	30	858	0	26	108	475	0	380	41	59	184	0	180	6,497	64.68%

Distribución de votos a partidos políticos y candidatos independientes en su caso	PAN	PRI	PRD	PVEM	PT	MC	PUP	NA	PSD	MORENA	ES	PRS	CI_1	CNR	Votos Nulos	Votación Total
	1,337	2,666	154	99	30	858		26	108	475		380	184		180	6,497

Votación total emitida para los candidatos de las coaliciones, partidos políticos y candidatos independientes en su caso.	Coalición PAN-PRD	Coalición PRI-PVEM	PT	MC	PUP	NA	PSD	MORENA	ES	PRS	CI_1	CNR	Votos Nulos	Votación Total
	1,491	2,765	30	858		26	108	475		380	184	0	180	6,497

Candidato Independiente 1: **Eustaquio Toscano de Jesús**

1	15	Chahuities	0097	B	468	4	61	22	2	51	194			2	5			3	6			11	361	77.14%
2	15	Chahuities	0097	C01	467	7	53	17	5	40	183			1	1			6	2			16	331	70.88%
3	15	Chahuities	0098	B	698	4	78	23	4	57	291			1	6							14	478	68.48%
4	15	Chahuities	0098	C01	698	8	96	31	3	82	245			3	6			8	6			11	499	71.49%
5	15	Chahuities	0099	B	482	9	58	46	8	41	172			0	4			0	0			12	350	72.61%
6	15	Chahuities	0099	C01	482	12	99	53	4	29	134			0	4			9	0			4	348	72.20%

No	Cve	Municipio	Sección	Tipo Casilla	Lista Nominal	PAN	PRI	PRD	PVEM	PT	MC	PUP	NA	PSD	MORENA	ES	PRS	PAN PRD	PRI PVEM	CI_1	CNR	Votos Nulos	Votación Total	Participación
7	15	Chahuities	0100	B	586	0	130	21	3	74	176			1	4				4			6	419	71.50%
8	15	Chahuities	0100	C01	585	9	169	23	3	57	163			1	3			0	4			9	441	75.38%
9	15	Chahuities	0101	B	537	3	142	27	5	27	160			1	6			4	3			9	387	72.07%
10	15	Chahuities	0101	C01	537	6	127	29	5	58	159			1	7			4	3			6	405	75.42%
11	15	Chahuities	0102	B	645	9	101	18	7	41	238			2	2			2	1			9	430	66.67%
12	15	Chahuities	0102	C01	645	5	83	52	11	35	247			0	5			5	5			12	460	71.32%
13	15	Chahuities	0103	B	556	2	88	18	7	38	219			1	1			1	2			10	387	69.60%
14	15	Chahuities	0103	C01	555	4	77	20	7	37	218			3	1			2	2			7	378	68.11%
			7	14	7,941	82	1,362	400	74	667	2,799			17	55			44	38		0	136	5,674	71.45%

Distribución de votos a partidos políticos y candidatos independientes en su caso						PAN	PRI	PRD	PVEM	PT	MC	PUP	NA	PSD	MORENA	ES	PRS	CI_1	CNR	Votos Nulos	Votación Total
						104	1,381	422	93	667	2,799			17	55				0	136	5,674

Votación total emitida para los candidatos de las coaliciones, partidos políticos y candidatos independientes en su caso.						Coalición PAN-PRD	Coalición PRI-PVEM	PT	MC	PUP	NA	PSD	MORENA	ES	PRS	CI_1	CNR	Votos Nulos	Votación Total
						526	1,474	667	2,799			17	55				0	136	5,674

1	57	Matías Romero Avendaño	397	B	586	63	93	13	2	2	14		6	2	72		2	2	0	50	0	15	336	57.34%
2	57	Matías Romero Avendaño	397	C01	585	51	92	13	4	0	12		7	1	57		1	1	0	54	0	16	309	52.82%
3	57	Matías Romero Avendaño	397	C02	585	90	79	19	3	7	9		4	1	49		5	6	3	49	0	13	337	57.61%
4	57	Matías Romero Avendaño	398	B	464	53	56	2	1	4	6		5	4	52		1	2	2	45	0	4	237	51.08%
5	57	Matías Romero Avendaño	398	C01	464	46	58	2	2	1	1		4	1	65		0	1	0	49	0	10	240	51.72%
7	57	Matías Romero Avendaño	399	B	662	72	81	9	5	2	2		6	3	55		0	3	3	84	0	6	331	50.00%
8	57	Matías Romero Avendaño	399	C01	662	65	89	6	3	3	9		7	3	52		2	1	3	91	0	13	347	52.42%
9	57	Matías Romero Avendaño	400	B	705	57	77	9	9	6	4		16	12	43		2	1	2	66	0	14	318	45.11%
10	57	Matías Romero Avendaño	400	C01	704	52	79	14	14	7	4		39	3	35		1	5	6	93	0	13	365	51.85%
11	57	Matías Romero Avendaño	400	C02	704	51	72	9	10	1	3		21	9	53		3	3	6	93	0	10	344	48.86%
12	57	Matías Romero Avendaño	401	B	513	46	74	5	1	3	12		2	7	55		2	1	0	60	0	6	274	53.41%
13	57	Matías Romero Avendaño	401	C01	512	57	74	9	1	3	7		1	4	51		2	3	4	52	0	4	272	53.13%
14	57	Matías Romero Avendaño	402	B	477	62	50	7	4	3	15		11	1	34		3	0	0	55	0	4	249	52.20%
15	57	Matías Romero Avendaño	402	C01	477	70	65	10	6	3	8		2	3	40		4	0	0	44	0	10	265	55.56%
16	57	Matías Romero Avendaño	402	S01		12	9	1	0	1	0		7	1	9		0	0	2	8	0	2	52	
17	57	Matías Romero Avendaño	403	B	631	56	83	9	2	8	25		5	2	64		2	4	1	72	0	14	347	54.99%
18	57	Matías Romero Avendaño	403	C01	630	92	87	3	2	4	13		5	2	94		2	0	2	63	0	10	379	60.16%
19	57	Matías Romero Avendaño	404	B	533	61	98	8	5	3	15		6	2	49		1	2	4	63	0	10	327	61.35%
20	57	Matías Romero Avendaño	404	C01	532	60	64	10	0	4	9		3	3	62		1	1	2	66	0	6	291	54.70%
21	57	Matías Romero Avendaño	405	B	479	59	44	5	1	3	3		3	3	70		0	2	1	47	0	5	246	51.36%

No	Cve	Municipio	Sección	Tipo Casilla	Lista Nominal	PAN	PRI	PRD	PVEM	PT	MC	PUP	NA	PSD	MORENA	ES	PRS	PAN PRD	PRI PVEM	CI_1	CNR	Votos Nulos	Votación Total	Participación
22	57	Matías Romero Avendaño	405	C01	479	68	51	4	3	4	5		3	5	63		2	1	4	34	0	2	249	51.98%
23	57	Matías Romero Avendaño	406	B	648	57	67	14	3	5	8		5	5	75		3	2	4	66	0	18	332	51.23%
24	57	Matías Romero Avendaño	406	C01	648	70	83	15	2	2	5		4	17	60		1	5	1	73	0	19	357	55.09%
25	57	Matías Romero Avendaño	407	B	671	56	102	3	4	1	6		8	2	50		2	2	3	82	0	25	346	51.56%
26	57	Matías Romero Avendaño	407	C01	671	58	104	9	2	2	9		8	4	58		2	3	2	55	0	13	329	49.03%
27	57	Matías Romero Avendaño	407	C02	671	71	95	3	4	1	11		13	2	46		1	0	0	46	0	7	300	44.71%
28	57	Matías Romero Avendaño	408	B	589	31	120	12	3	6	7		11	4	40		1	3	3	51	0	17	309	52.46%
29	57	Matías Romero Avendaño	408	C01	589	33	128	16	4	6	6		3	6	15		4	3	2	66	0	11	303	51.44%
30	57	Matías Romero Avendaño	408	C02	588	46	125	11	6	4	7		11	1	18		2	4	7	62	0	2	306	52.04%
31	57	Matías Romero Avendaño	409	B	651	28	58	22	4	2	2		139	2	34		0	3	2	68	0	27	391	60.06%
32	57	Matías Romero Avendaño	409	C01	651	27	47	16	5	3	1		173	4	36		0	1	0	61	0	25	399	61.29%
33	57	Matías Romero Avendaño	409	E01	361	11	88	8	1	2	1		46	2	22		1	0	1	12	0	8	203	56.23%
34	57	Matías Romero Avendaño	410	B	617	37	81	18	4	2	2		44	1	65		1	6	1	55	0	23	340	55.11%
35	57	Matías Romero Avendaño	410	C01	616	35	52	27	3	4	1		38	4	73		0	6	1	64	0	20	328	53.25%
36	57	Matías Romero Avendaño	411	B	439	37	25	14	1	4	2		28	4	49		1	0	1	25	0	12	203	46.24%
37	57	Matías Romero Avendaño	411	C01	439	32	23	16	2	4	3		48	4	32		1	0	1	34	0	14	214	48.75%
38	57	Matías Romero Avendaño	412	B	561	57	103	9	4	3	2		6	4	37		6	3	1	16	0	8	259	46.17%
39	57	Matías Romero Avendaño	412	C01	561	66	119	13	4	2	3		3	4	31		2	3	0	34	0	8	292	52.05%
40	57	Matías Romero Avendaño	413	B	477	26	86	5	6	3	5		42	5	33		3	0	0	61	0	13	288	60.38%
41	57	Matías Romero Avendaño	414	B	414	45	45	24	6	1	1		20	2	44		0	5	1	11	0	11	216	52.17%
42	57	Matías Romero Avendaño	414	C01	413	50	39	20	6	4	3		15	2	44		4	0	1	10	0	9	207	50.12%
43	57	Matías Romero Avendaño	414	E01	132	14	38	5	2	0	0		1	1	14		0	0	0	4	0	1	80	60.61%
44	57	Matías Romero Avendaño	415	B	583	64	69	8	15	2	2		23	4	60		0	0	0	48	0	21	316	54.20%
45	57	Matías Romero Avendaño	415	C01	583	58	72	10	10	3	4		19	4	59		0	5	0	41	0	18	303	51.97%
46	57	Matías Romero Avendaño	415	C02	582	73	79	2	16	1	4		15	1	72		3	2	3	33	0	14	318	54.64%
47	57	Matías Romero Avendaño	416	B	605	27	7	4	2	0	0		311	3	29		0	0	0	1	0	4	388	64.13%
48	57	Matías Romero Avendaño	417	B	732	30	155	27	3	3	5		23	7	76		3	0	0	23	0	21	376	51.37%
49	57	Matías Romero Avendaño	418	B	293	22	76	9	3	1	0		1	3	7		0	1	0	52	0	10	185	63.14%
50	57	Matías Romero Avendaño	419	B	343	44	32	5	2	2	0		14	0	5		1	0	2	5	0	1	113	32.94%
51	57	Matías Romero Avendaño	419	E01	216	17	83	17	5	2	0		8	2	35		2	2	0	25	0	10	208	96.30%
52	57	Matías Romero Avendaño	420	B	725	80	61	10	6	6	5		7	6	82		5	4	2	27	0	17	318	43.86%
53	57	Matías Romero Avendaño	420	C01	725	76	58	24	9	3	4		6	2	68		1	1	0	30	0	8	290	40.00%
54	57	Matías Romero Avendaño	420	C02	725	98	76	20	2	4	9		9	4	69		2	2	2	23	0	10	330	45.52%

No	Cve	Municipio	Sección	Tipo Casilla	Lista Nominal	PAN	PRI	PRD	PVEM	PT	MC	PUP	NA	PSD	MORENA	ES	PRS	PAN PRD	PRI PVEM	CI_1	CNR	Votos Nulos	Votación Total	Participación
12	57	Matías Romero Avendaño	421	B	135	3	27	4	1	0	5		2	2	12		1	0	1	31	0	3	92	68.15%
			25	54	29,038	2,722	3,898	587	228	160	299	0	1,267	190	2,574		89	105	87	2,533	0	615	15,354	52.88%

Distribución de votos a partidos políticos y candidatos independientes en su caso						PAN	PRI	PRD	PVEM	PT	MC	PUP	NA	PSD	MORENA	ES	PRS	CI_1	CNR	Votos Nulos	Votación Total
						2,775	3,942	639	271	160	299		1,267	190	2,574		89	2,533	0	615	15,354

Votación total emitida para los candidatos de las coaliciones, partidos políticos y candidatos independientes en su caso.						Coalición PAN-PRD	Coalición PRI-PVEM	PT	MC	PUP	NA	PSD	MORENA	ES	PRS	CI_1	CNR	Votos Nulos	Votación Total
						3,414	4,213	160	299		1,267	190	2,574		89	2,533	0	615	15,354

Candidato Independiente 1: **Julio César Díaz Avendaño**

1	72	Reforma de Pineda	661	B	498	0	189	4	1	6	0			0	26			0	1	145	0	16	388	77.91%
2	72	Reforma de Pineda	661	C01	497	0	164	4	1	10	3			1	27			0	3	122	0	10	345	69.42%
3	72	Reforma de Pineda	662	B	530	3	137	2	2	1	2			5	38			0	2	180	1	9	382	72.08%
4	72	Reforma de Pineda	662	C01	529	1	136	8	1	3	4			2	37			0	0	192	0	25	409	77.32%
			2	4	2,054	4	626	18	5	20	9			8	128			0	6	639	1	60	1,524	74.20%

Distribución de votos a partidos políticos y candidatos independientes en su caso						PAN	PRI	PRD	PVEM	PT	MC	PUP	NA	PSD	MORENA	ES	PRS	CI_1	CNR	Votos Nulos	Votación Total
						4	629	18	8	20	9			8	128			639	1	60	1,524

Votación total emitida para los candidatos de las coaliciones, partidos políticos y candidatos independientes en su caso.						Coalición PAN-PRD	Coalición PRI-PVEM	PT	MC	PUP	NA	PSD	MORENA	ES	PRS	CI_1	CNR	Votos Nulos	Votación Total
						22	637	20	9			8	128			639	1	60	1,524

Candidata Independiente 1: **Rosa María Aguilar Antonio**

1	199	San Juan Guichicovi	1139	B	475	2	183	159	2	2	0	0		1	9	0	7	1			0	21	387	81.47%
2	199	San Juan Guichicovi	1139	C01	474	5	171	153	2	5	0	0		0	16	0	1	1			0	17	371	78.27%
3	199	San Juan Guichicovi	1140	B	494	1	187	159	1	7	1	1		1	3	0	3	1			0	27	392	79.35%
4	199	San Juan Guichicovi	1140	C01	493	3	179	169	2	7	1	0		0	2	0	1	0			0	17	381	77.28%
5	199	San Juan Guichicovi	1141	B	595	3	193	219	2	18	0	1		1	13	0	2	0			0	24	476	80.00%
6	199	San Juan Guichicovi	1141	C01	595	2	233	221	0	3	0	0		1	4	0	3	4			0	6	477	80.17%
7	199	San Juan Guichicovi	1142	B	420	2	137	200	0	1	0	1		0	12	0	2	1			0	6	362	86.19%
8	199	San Juan Guichicovi	1142	E01	538	1	153	206	6	5	0	2		0	1	0	19	1			0	2	396	73.61%
9	199	San Juan Guichicovi	1142	E01C01	538	2	147	238	1	3	0	1		0	0	0	22	0			0	4	418	77.70%
10	199	San Juan Guichicovi	1143	B	323	1	81	109	9	8	0	2		2	6	0	0	0			0	9	227	70.28%
11	199	San Juan Guichicovi	1143	E01	220	1	56	102	1	2	0	0		0	11	0	0	0			0	9	182	82.73%
	199	San Juan Guichicovi	1144	B	736	Se suspendió la votación definitivamente																		

No	Cve	Municipio	Sección	Tipo Casilla	Lista Nominal	PAN	PRI	PRD	PVEM	PT	MC	PUP	NA	PSD	MORENA	ES	PRS	PAN PRD	PRI PVEM	CI_1	CNR	Votos Nulos	Votación Total	Participación
12	199	San Juan Guichicovi	1144	E01	378	11	51	125	30	6	1	1		2	8	0	1	0			0	10	246	65.08%
13	199	San Juan Guichicovi	1145	B	579	2	153	114	2	5	1	1		2	9	0	39	1			0	86	415	71.68%
14	199	San Juan Guichicovi	1145	E01	328	3	61	125	5	7	0	0		0	1	0	0	0			0	4	206	62.80%
15	199	San Juan Guichicovi	1146	B	563	8	70	237	30	16	1	1		1	4	0	1	4			0	34	407	72.29%
16	199	San Juan Guichicovi	1147	B	391	15	60	160	2	11	0	0		3	10	0	11	0			0	29	301	76.98%
17	199	San Juan Guichicovi	1147	E01	355	3	77	92	3	3	2	0		3	3	0	29	0			8	8	231	65.07%
18	199	San Juan Guichicovi	1148	B	719	2	40	331	2	14	0	2		2	7	0	71	1			0	19	491	68.29%
19	199	San Juan Guichicovi	1149	B	407	4	49	99	20	18	2	1		20	23	0	3	1			0	43	283	69.53%
20	199	San Juan Guichicovi	1149	C01	406	0	34	136	20	15	1	1		10	23	0	2	1			1	37	281	69.21%
21	199	San Juan Guichicovi	1150	B	427	3	40	200	7	8	0	0		2	15	0	3	3			0	15	296	69.32%
22	199	San Juan Guichicovi	1150	C01	427	1	53	160	8	6	1	2		3	24	0	2	0			0	20	280	65.57%
23	199	San Juan Guichicovi	1151	B	530	4	170	167	4	15	1	0		6	5	0	10	0			0	34	416	78.49%
24	199	San Juan Guichicovi	1151	C01	529	1	129	216	5	11	0	2		5	1	0	8	1			0	30	409	77.32%
25	199	San Juan Guichicovi	1152	B	561	0	160	238	5	4	0	0		1	0	0	53	0			0	7	468	83.42%
26	199	San Juan Guichicovi	1153	B	651	2	124	236	17	18	2	0		3	2	0	13	2			0	52	471	72.35%
27	199	San Juan Guichicovi	1154	B	528	2	116	208	2	3	0	0		1	1	0	17	0			0	20	370	70.08%
28	199	San Juan Guichicovi	1154	C01	527	3	112	169	9	24	0	0		1	1	0	11	2			0	44	376	71.35%
29	199	San Juan Guichicovi	1155	B	482	2	144	188	4	9	0	1		0	3	0	12	0			0	12	375	77.80%
30	199	San Juan Guichicovi	1155	C01	481	2	134	212	1	7	0	0		0	0	0	22	0			0	17	395	82.12%
31	199	San Juan Guichicovi	1156	B	688	6	121	224	0	5	0	0		2	6	0	112	2			0	19	497	72.24%
32	199	San Juan Guichicovi	1156	E01	352	0	72	130	0	11	0	0		0	1	0	9	0			0	23	246	69.89%
33	199	San Juan Guichicovi	1157	B	638	2	180	198	5	5	3	1		1	10	0	7	2			0	16	430	67.40%
34	199	San Juan Guichicovi	1157	C01	637	5	168	217	1	5	1	0		2	8	0	12	0			0	18	437	68.60%
35	199	San Juan Guichicovi	1158	B	611	7	133	171	3	8	1	4		2	6	0	16	5			0	47	403	65.96%
36	199	San Juan Guichicovi	1158	C01	611	5	98	200	3	11	2	8		3	7	0	18	2			0	42	399	65.30%
37	199	San Juan Guichicovi	1159	B	489	3	132	170	7	1	1	0		3	2	0	3	3			0	35	360	73.62%
38	199	San Juan Guichicovi	1159	C01	488	5	153	151	6	2	1	1		0	1	0	2	4			0	35	361	73.98%
39	199	San Juan Guichicovi	1160	B	605	10	87	337	0	4	0	0		0	0	0	31	0			0	1	470	77.69%
40	199	San Juan Guichicovi	1160	C01	605	16	69	384	0	8	0	0		0	0	0	21	0			0	0	498	82.31%
41	199	San Juan Guichicovi	1161	B	518	14	121	264	2	1	0	0		1	8	0	6	0			0	2	419	80.89%
42	199	San Juan Guichicovi	1161	C01	517	14	117	253	1	2	0	0		0	5	0	20	0			0	2	414	80.08%
			23	43	21,929	178	4,948	8,047	230	324	23	34		85	271	0	625	43			9	903	15,720	71.69%

Distribución de votos a partidos políticos y candidatos independientes en su caso	PAN	PRI	PRD	PVEM	PT	MC	PUP	NA	PSD	MORENA	ES	PRS	CI_1	CNR	Votos Nulos	Votación Total
	199	4,948	8,069	230	324	23	34		85	271		625		9	903	15,720
Votación total emitida para los candidatos de las coaliciones, partidos políticos y candidatos independientes en su caso.	Coalición PAN-PRD		PRI	PVEM	PT	MC	PUP	NA	PSD	MORENA	ES	PRS	CI_1	CNR	Votos Nulos	Votación Total
	8,268		4,948	230	324	23	34		85	271		625		9	903	15,720

No	Cve	Municipio	Sección	Tipo Casilla	Lista Nominal	PAN	PRI	PRD	PVEM	PT	MC	PUP	NA	PSD	MORENA	ES	PRS	PAN PRD	PRI PVEM	CI_1	CNR	Votos Nulos	Votación Total	Participación
1	325	San Pedro Tapanatepec	1544	B	592	166	229	4	15	5				1	10		0	1	7		0	5	443	74.83%
2	325	San Pedro Tapanatepec	1544	C01	591	167	213	4	9	7				1	21		0	2	7		0	8	439	74.28%
3	325	San Pedro Tapanatepec	1545	B	714	183	244	4	5	2				0	28		1	5	8		0	14	494	69.19%
4	325	San Pedro Tapanatepec	1545	C01	714	203	231	6	3	4				0	21		0	7	8		0	8	491	68.77%
5	325	San Pedro Tapanatepec	1546	B	469	94	186	4	3	2				0	27		0	0	9		0	4	329	70.15%
6	325	San Pedro Tapanatepec	1546	C01	468	112	183	1	5	4				0	23		0	1	9		0	4	342	73.08%
7	325	San Pedro Tapanatepec	1547	B	435	91	159	8	4	0				0	45		1	1	1		0	3	313	71.95%
8	325	San Pedro Tapanatepec	1547	C01	434	109	136	6	2	0				2	45		0	1	2		0	5	308	70.97%
9	325	San Pedro Tapanatepec	1548	B	628	190	214	14	8	5				1	19		0	2	8		0	5	466	74.20%
10	325	San Pedro Tapanatepec	1548	C01	627	163	232	8	4	2				1	15		0	4	10		0	7	446	71.13%
11	325	San Pedro Tapanatepec	1549	B	669	224	201	2	8	10				1	13		1	2	3		0	7	472	70.55%
12	325	San Pedro Tapanatepec	1549	C01	668	254	194	4	7	5				1	13		1	1	9		0	3	492	73.65%
13	325	San Pedro Tapanatepec	1550	B	605	251	209	2	4	2				0	10		0	0	1		0	3	482	79.67%
14	325	San Pedro Tapanatepec	1550	C01	605	250	205	2	4	4				0	15		1	2	3		0	6	492	81.32%
15	325	San Pedro Tapanatepec	1550	E01	573	163	183	1	12	9				1	16		0	7	6		0	8	406	70.86%
16	325	San Pedro Tapanatepec	1551	B	223	96	62	6	1	4				0	3		0	1	3		0	8	184	82.51%
17	325	San Pedro Tapanatepec	1552	B	243	80	61	0	2	3				0	2		0	0	0		0	6	154	63.37%
18	325	San Pedro Tapanatepec	1552	E01	479	201	107	2	10	0				3	20		1	3	1		0	6	354	73.90%
			9	18	9,737	2,997	3,249	78	106	68				12	346		6	40	95		0	110	6,997	71.86%

Existe error aritmético en el Acta de cómputo municipal, en votación total emitida anotaron 6,997 la cifra correcta es 7,107

Distribución de votos a partidos políticos y candidatos independientes en su caso	PAN	PRI	PRD	PVEM	PT	MC	PUP	NA	PSD	MORENA	ES	PRS	CI_1	CNR	Votos Nulos	Votación Total
	3,017	3,297	98	153	68				12	346		6		0	110	7,107
Votación total emitida para los candidatos de las coaliciones, partidos políticos y candidatos independientes en su caso.	Coalición PAN-PRD		Coalición PRI-PVEM		PT	MC	PUP	NA	PSD	MORENA	ES	PRS	CI_1	CNR	Votos Nulos	Votación Total
	3,115		3,450		68				12	346		6		0	110	7,107

1	427	Santa María Petapa	1888	B	696	8	225	65	1	200	0		1	0	18		1	7	4		0	9	539	77.44%
2	427	Santa María Petapa	1889	B	495	15	167	22	0	160	0		0	0	7		0	1	3		0	6	381	76.97%
3	427	Santa María Petapa	1889	C01	495	8	143	31	1	183	0		0	0	13		0	3	0		0	9	391	78.99%
4	427	Santa María Petapa	1890	B	693	13	141	26	4	116	3		4	3	62		4	0	4		0	11	391	56.42%
5	427	Santa María Petapa	1890	C01	693	7	148	28	3	131	8		7	4	37		3	1	0		0	11	388	55.99%
6	427	Santa María Petapa	1891	B	675	7	109	28	2	125	2		1	2	61		1	4	0		0	14	356	52.74%
7	427	Santa María Petapa	1891	C01	675	0	0	0	0	129	0		4	9	63		1	48	108		0	13	375	55.56%
8	427	Santa María Petapa	1892	B	509	26	70	39	2	71	3		7	1	35		0	11	1		0	11	277	54.42%

No	Cve	Municipio	Sección	Tipo Casilla	Lista Nominal	PAN	PRI	PRD	PVEM	PT	MC	PUP	NA	PSD	MORENA	ES	PRS	PAN PRD	PRI PVEM	CI_1	CNR	Votos Nulos	Votación Total	Participación
9	427	Santa María Petapa	1892	C01	508	26	88	34	2	77	1		7	1	41		1	9	2		0	13	302	59.45%
10	427	Santa María Petapa	1893	B	574	10	76	28	4	55	0		6	2	38		5	3	0		1	16	244	42.51%
11	427	Santa María Petapa	1893	C01	574	11	103	29	4	66	2		5	2	29		4	0	0		0	11	266	46.34%
12	427	Santa María Petapa	1893	C02	573	15	62	17	3	58	2		14	4	46		1	6	1		0	11	240	41.88%
13	427	Santa María Petapa	1894	B	695	12	164	30	0	173	4		1	2	34		1	2	5		0	19	447	64.32%
14	427	Santa María Petapa	1894	C01	694	18	154	25	1	169	2		4	0	38		3	2	6		0	18	440	63.40%
15	427	Santa María Petapa	1895	B	617	14	198	46	3	208	0		1	1	5		1	3	2		0	8	490	79.42%
16	427	Santa María Petapa	1895	C01	617	16	178	39	1	210	1		0	0	8		2	5	1		0	10	471	76.34%
17	427	Santa María Petapa	1896	B	652	6	225	37	1	182	1		0	0	8		0	4	1		0	7	472	72.39%
18	427	Santa María Petapa	1897	B	571	14	119	46	6	156	2		0	0	24		0	6	1		6	16	396	69.35%
			10	18	11,006	226	2,370	570	38	2,469	31		62	31	567		28	115	139		7	213	6,866	62.38%

Distribución de votos a partidos políticos y candidatos independientes en su caso						PAN	PRI	PRD	PVEM	PT	MC	PUP	NA	PSD	MORENA	ES	PRS	CI_1	CNR	Votos Nulos	Votación Total
						283	2,440	628	107	2,469	31		62	31	567		28		7	213	6,866

Votación total emitida para los candidatos de las coaliciones, partidos políticos y candidatos independientes en su caso.						Coalición PAN-PRD	Coalición PRI-PVEM	PT	MC	PUP	NA	PSD	MORENA	ES	PRS	CI_1	CNR	Votos Nulos	Votación Total
						911	2,547	2,469	31		62	31	567		28		7	213	6,866

1	481	Santiago Niltepec	2077	B	530	0	93	100	0	136	0			0	46		0	0	0		1	17	393	74.15%
2	481	Santiago Niltepec	2078	B	689	0	146	221	0	122	0			2	68		2	0	0		0	6	567	82.29%
3	481	Santiago Niltepec	2079	B	474	4	153	116	0	56	1			2	36		0	2	2		0	5	377	79.54%
4	481	Santiago Niltepec	2079	C01	473	3	133	115	2	38	0			0	38		0	0	3		0	12	344	72.73%
5	481	Santiago Niltepec	2080	B	703	0	161	153	1	203	0			1	44		0	0	3		0	6	572	81.37%
6	481	Santiago Niltepec	2081	B	459	0	115	78	0	146	0			0	16		0	1	0		0	11	367	79.96%
7	481	Santiago Niltepec	2082	B	176	1	35	51	0	31	0			3	6		0	1	0		0	4	132	75.00%
8	481	Santiago Niltepec	2083	B	529	7	54	89	1	156	0			0	13		0	1	1		0	6	328	62.00%
			7	8	4,033	15	890	923	4	888	1			8	267		2	5	9		1	67	3,080	76.37%

Distribución de votos a partidos políticos y candidatos independientes en su caso						PAN	PRI	PRD	PVEM	PT	MC	PUP	NA	PSD	MORENA	ES	PRS	CI_1	CNR	Votos Nulos	Votación Total
						17	895	926	8	888	1			8	267		2		1	67	3,080

Votación total emitida para los candidatos de las coaliciones, partidos políticos y candidatos independientes en su caso.						Coalición PAN-PRD	Coalición PRI-PVEM	PT	MC	PUP	NA	PSD	MORENA	ES	PRS	CI_1	CNR	Votos Nulos	Votación Total
						943	903	888	1			8	267		2		1	67	3,080

No	Cve	Municipio	Sección	Tipo Casilla	Lista Nominal	PAN	PRI	PRD	PVEM	PT	MC	PUP	NA	PSD	MORENA	ES	PRS	PAN PRD	PRI PVEM	CI_1	CNR	Votos Nulos	Votación Total	Participación
1	509	Santo Domingo Ingenio	2180	B	426	42	68	5	2	1			156		21			3	2		0	13	313	73.47%
2	509	Santo Domingo Ingenio	2180	C01	426	46	94	11	3	4			131		18			1	3		0	17	328	77.00%
3	509	Santo Domingo Ingenio	2181	B	633	81	127	14	2	8			186		25			4	2		0	24	473	74.72%
4	509	Santo Domingo Ingenio	2181	C01	633	73	129	25	5	9			181		27			3	1		0	11	464	73.30%
5	509	Santo Domingo Ingenio	2181	C02	632	82	124	19	5	4			185		26			5	3		0	17	470	74.37%
6	509	Santo Domingo Ingenio	2182	B	552	87	144	7	0	4			107		24			5	4		0	17	399	72.28%
7	509	Santo Domingo Ingenio	2182	C01	551	99	148	9	5	7			97		24			3	0		0	8	400	72.60%
8	509	Santo Domingo Ingenio	2182	C02	551	100	136	1	3	6			97		33			7	3		0	17	403	73.14%
9	509	Santo Domingo Ingenio	2183	B	669	99	187	18	2	4			168		18			1	3		0	11	511	76.38%
10	509	Santo Domingo Ingenio	2184	B	552	78	220	8	3	1			79		5			8	3		0	10	415	75.18%
11	509	Santo Domingo Ingenio	2184	C01	551	74	186	7	0	1			84		3			4	0		0	20	379	68.78%
12	509	Santo Domingo Ingenio	2184	E01	189	6	117	0	0	2			21		0			0	1		0	2	149	78.84%
			5	12	6,365	867	1,680	124	30	51			1,492		224			44	25		0	167	4,704	73.90%

Distribución de votos a partidos políticos y candidatos independientes en su caso	PAN	PRI	PRD	PVEM	PT	MC	PUP	NA	PSD	MORENA	ES	PRS	CI_1	CNR	Votos Nulos	Votación Total
	889	1,693	146	42	51			1,492		224				0	167	4,704

Votación total emitida para los candidatos de las coaliciones, partidos políticos y candidatos independientes en su caso.	Coalición PAN-PRD	Coalición PRI-PVEM	PT	MC	PUP	NA	PSD	MORENA	ES	PRS	CI_1	CNR	Votos Nulos	Votación Total
	1,035	1,735	51			1,492		224				0	167	4,704

1	525	Santo Domingo Zanatepec	2249	B	522	0	41	39	20		74	2	268	8	9	3	3	3			0	8	478	91.57%
2	525	Santo Domingo Zanatepec	2249	C01	521	1	62	39	29		47	1	237	9	11	0	5	3			0	24	468	89.83%
3	525	Santo Domingo Zanatepec	2250	B	629	2	2	2	0		1	0	3	0	2	0	0	0			0	1	13	2.07%
4	525	Santo Domingo Zanatepec	2250	C01	628	1	75	16	70		44	2	163	12	3	1	1	1			0	13	402	64.01%
5	525	Santo Domingo Zanatepec	2251	B	593	2	77	17	56		55	0	158	12	3	0	1	0			0	22	403	67.96%
6	525	Santo Domingo Zanatepec	2251	C01	593	2	71	17	17		74	0	192	12	9	1	5	0			0	16	416	70.15%
7	525	Santo Domingo Zanatepec	2252	B	499	0	84	16	12		100	1	191	7	4	1	4	0			0	13	433	86.77%
8	525	Santo Domingo Zanatepec	2252	C01	498	3	56	12	21		33	2	171	4	4	3	1	2			0	5	317	63.65%
9	525	Santo Domingo Zanatepec	2253	B	621	1	71	8	53		53	0	176	2	24	1	10	0			0	15	414	66.67%
10	525	Santo Domingo Zanatepec	2253	C01	621	2	70	6	55		60	0	190	4	33	0	7	0			0	8	435	70.05%
11	525	Santo Domingo Zanatepec	2253	S01		0	12	3	6		23	2	27	2	2	0	0	0			0	2	79	
12	525	Santo Domingo Zanatepec	2254	B	563	2	30	8	75		46	1	116	33	7	0	0	0			0	15	333	59.15%
13	525	Santo Domingo Zanatepec	2255	B	392	0	47	18	17		57	0	189	10	13	1	0	0			0	6	358	91.33%
14	525	Santo Domingo Zanatepec	2255	C01	392	1	83	19	18		26	2	201	11	4	0	2	0			0	8	375	95.66%
15	525	Santo Domingo Zanatepec	2256	B	111	2	29	90	31		36	0	90	0	6	0	2	1			0	5	292	263.06%
16	525	Santo Domingo Zanatepec	2257	B	510	3	26	99	46		42	0	57	1	8	0	3	1			0	2	288	56.47%

No	Cve	Municipio	Sección	Tipo Casilla	Lista Nominal	PAN	PRI	PRD	PVEM	PT	MC	PUP	NA	PSD	MORENA	ES	PRS	PAN PRD	PRI PVEM	CI_1	CNR	Votos Nulos	Votación Total	Participación
17	525	Santo Domingo Zanatepec	2257	C01	509	3	29	22	65		58	4	107	37	5	2	1	0			0	10	343	67.39%
			9	17	8,202	25	865	431	591		829	17	2,536	164	147	13	45	11	0		0	173	5,847	71.29%

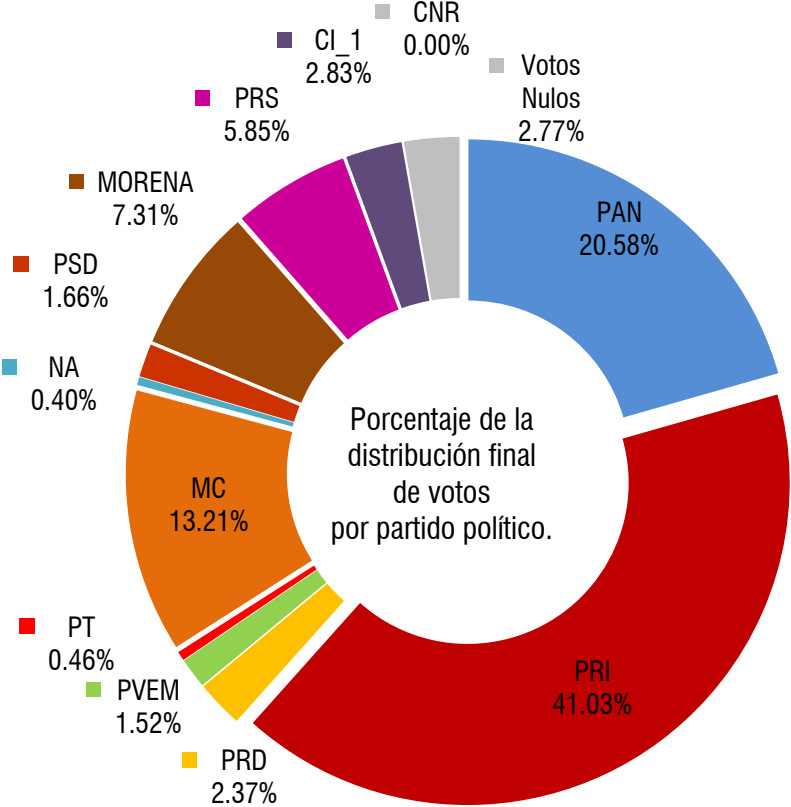
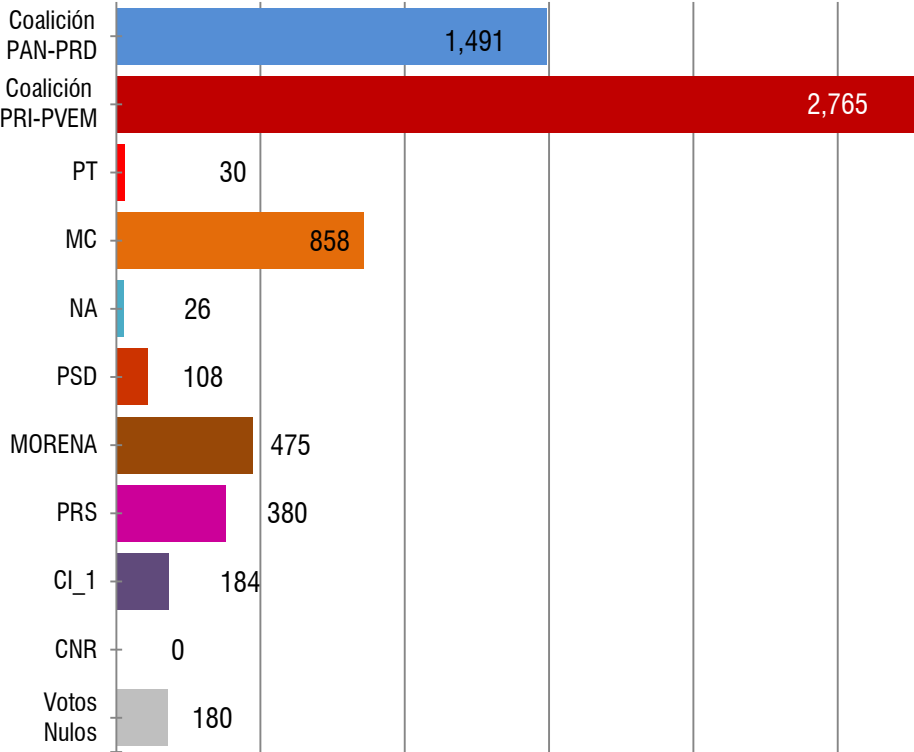
Distribución de votos a partidos políticos y candidatos independientes en su caso	PAN	PRI	PRD	PVEM	PT	MC	PUP	NA	PSD	MORENA	ES	PRS	CI_1	CNR	Votos Nulos	Votación Total
	30	865	437	591		829	17	2,536	164	147	13	45		0	173	5,847

Votación total emitida para los candidatos de las coaliciones, partidos políticos y candidatos independientes en su caso.	Coalición PAN-PRD	PRI	PVEM	PT	MC	PUP	NA	PSD	MORENA	ES	PRS	CI_1	CNR	Votos Nulos	Votación Total
	467	865	591		829	17	2,536	164	147	13	45		0	173	5,847

Municipio: **El Barrio de la Soledad**

Lista Nominal: 10,045
Votación Total Emitida: 6,497
% de participación: 64.68%

Instituto Estatal Electoral y de Participación Ciudadana de Oaxaca
Elección de Concejales a los Ayuntamientos. Proceso Electoral Ordinario 2015-2016
11 Distrito Electoral Local **Matías Romero Avendaño**



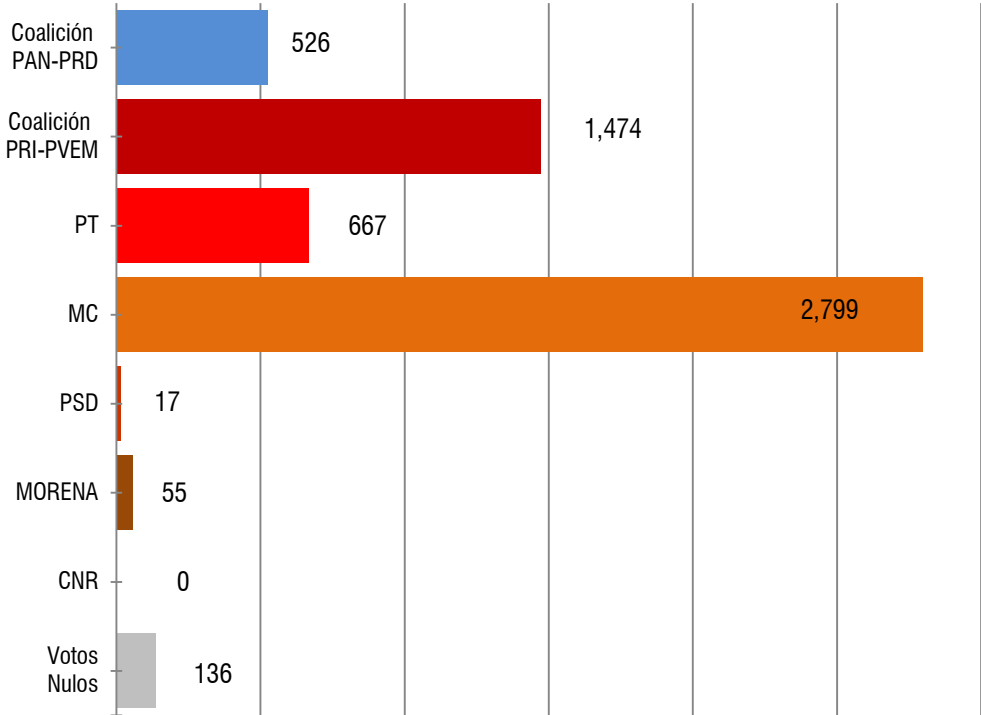
Votación total emitida para los candidatos de las coaliciones y los partidos políticos.
CREO. (PAN-PRD) Coalición Con Rumbo y Estabilidad por Oaxaca.
CI_1: Eustaquio Toscano de Jesús

Distribución final de votos a Partidos Políticos	PAN	PRI	PRD	PVEM	PT	MC	NA	PSD	MORENA	PRS	CI_1	CNR	Votos Nulos	Votación Total
	1,337	2,666	154	99	30	858	26	108	475	380	184	0	180	6,497

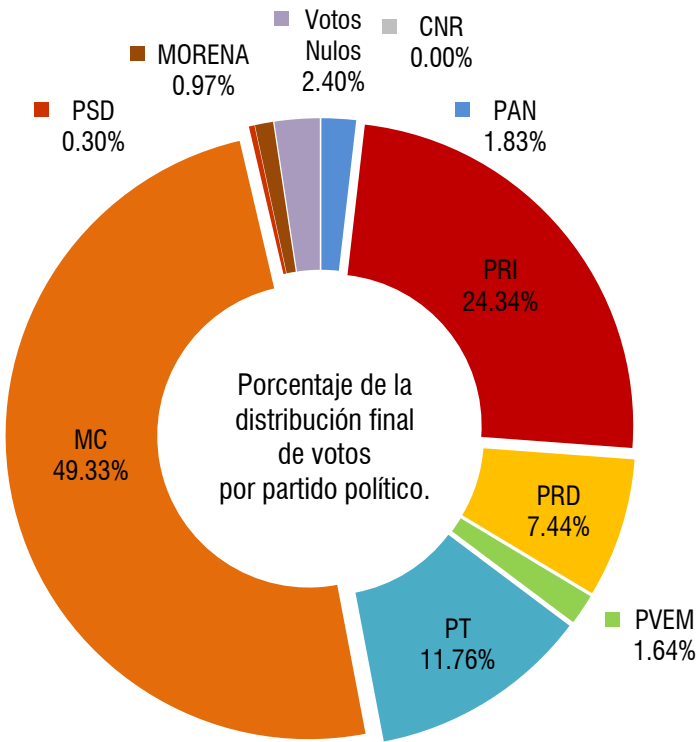
Votación total emitida para los candidatos de las coaliciones y los partidos políticos	Coalición PAN-PRD	Coalición PRI-PVEM	PT	MC	NA	PSD	MORENA	PRS	CI_1	CNR	Votos Nulos	Votación Total
	1,491	2,765	30	858	26	108	475	380	184	0	180	6,497
	22.95%	42.56%	0.46%	13.21%	0.40%	1.66%	7.31%	5.85%	2.83%	0.00%	2.77%	

Municipio: **Chahuites**

Lista Nominal: 7,941
Votación Total Emitida: 5,674
% de participación: 71.45%



Instituto Estatal Electoral y de Participación Ciudadana de Oaxaca
Elección de Concejales a los Ayuntamientos. Proceso Electoral Ordinario 2015-2016
11 Distrito Electoral Local **Matías Romero Avendaño**



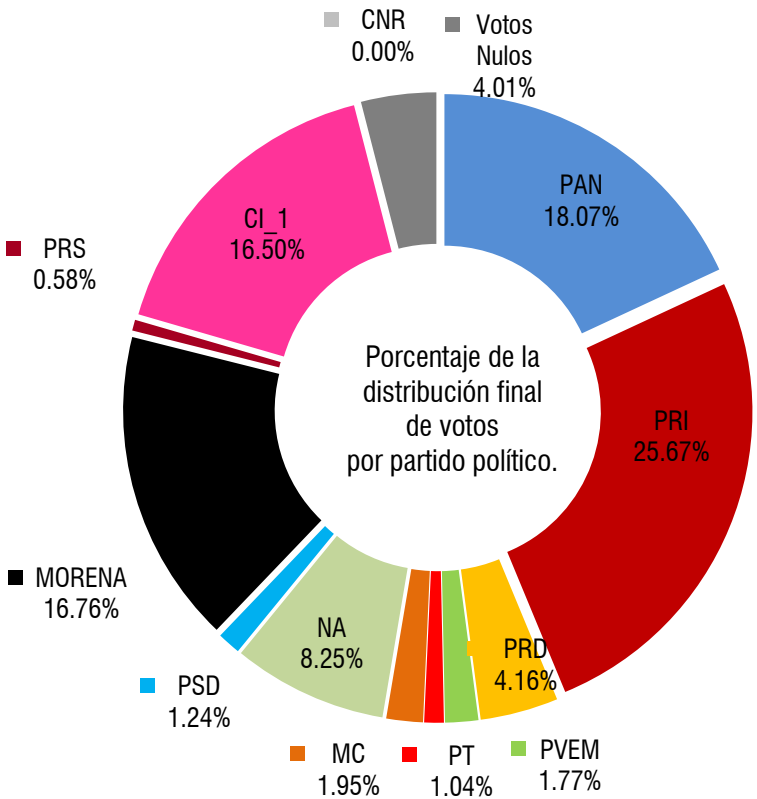
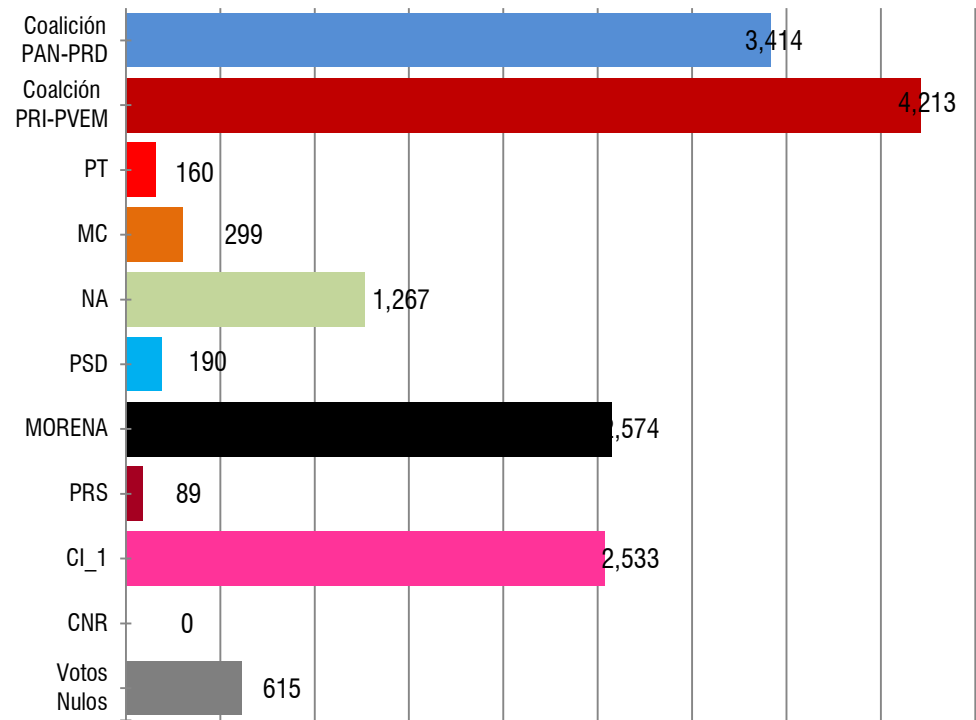
Votación total emitida para los candidatos de las coaliciones y los partidos políticos.
CREO. Coalición Con Rumbo y Estabilidad por Oaxaca.

Distribución final de votos a Partidos Políticos	PAN	PRI	PRD	PVEM	PT	MC	PSD	MORENA	CNR	Votos Nulos	Votación Total
	104	1,381	422	93	667	2,799	17	55	0	136	5,674

Votación total emitida para los candidatos de las coaliciones y los partidos políticos	Coalición PAN-PRD	Coalición PRI-PVEM	PT	MC	PSD	MORENA	CNR	Votos Nulos	Votación Total
	526	1,474	667	2,799	17	55	0	136	5,674
	9.27%	25.98%	11.76%	49.33%	0.30%	0.97%	0.00%	2.40%	

Municipio: **Matías Romero Avendaño**

Lista Nominal: 29,038
Votación Total Emitida: 15,354
% de participación: 52.88%



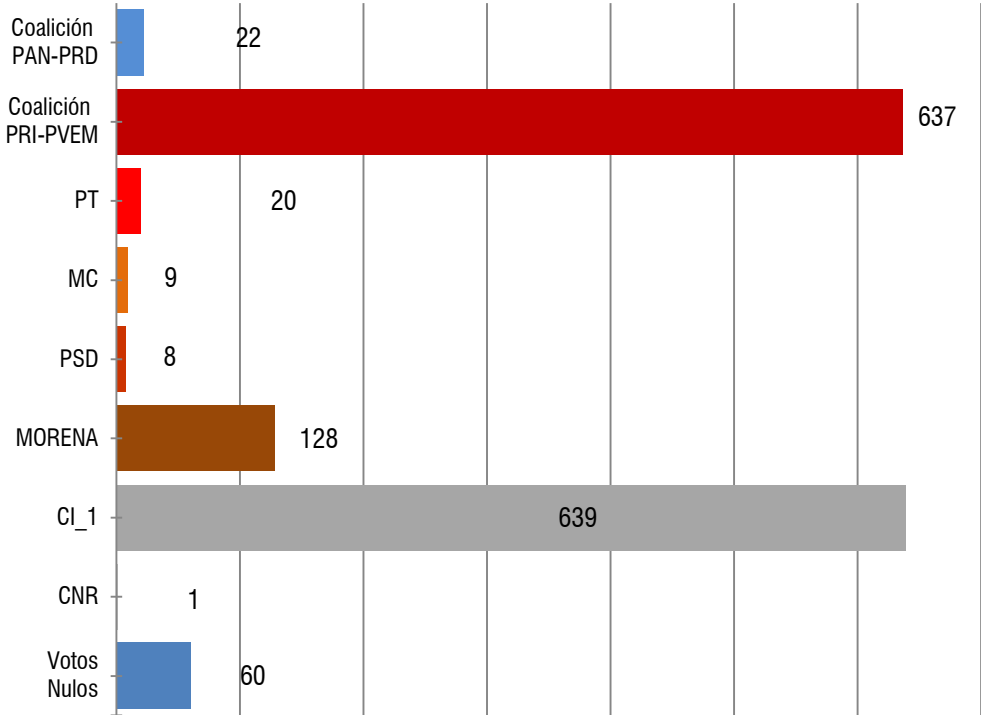
Votación total emitida para los candidatos de las coaliciones y los partidos políticos.
CREO. Coalición Con Rumbo y Estabilidad por Oaxaca.
CI_1: Julio César Díaz Avendaño

Distribución final de votos a Partidos Políticos	PAN	PRI	PRD	PVEM	PT	MC	NA	PSD	MORENA	PRS	CI_1	CNR	Votos Nulos	Votación Total
	2,775	3,942	639	271	160	299	1,267	190	2,574	89	2,533	0	615	15,354

Votación total emitida para los candidatos de las coaliciones y los partidos políticos	Coalición PAN-PRD	Coalición PRI-PVEM	PT	MC	NA	PSD	MORENA	PRS	CI_1	CNR	Votos Nulos	Votación Total
	3,414	4,213	160	299	1,267	190	2,574	89	2,533	0	615	15,354
	22.24%	27.44%	1.04%	1.95%	8.25%	1.24%	16.76%	0.58%	16.50%	0.00%	4.01%	

Municipio: **Reforma de Pineda**

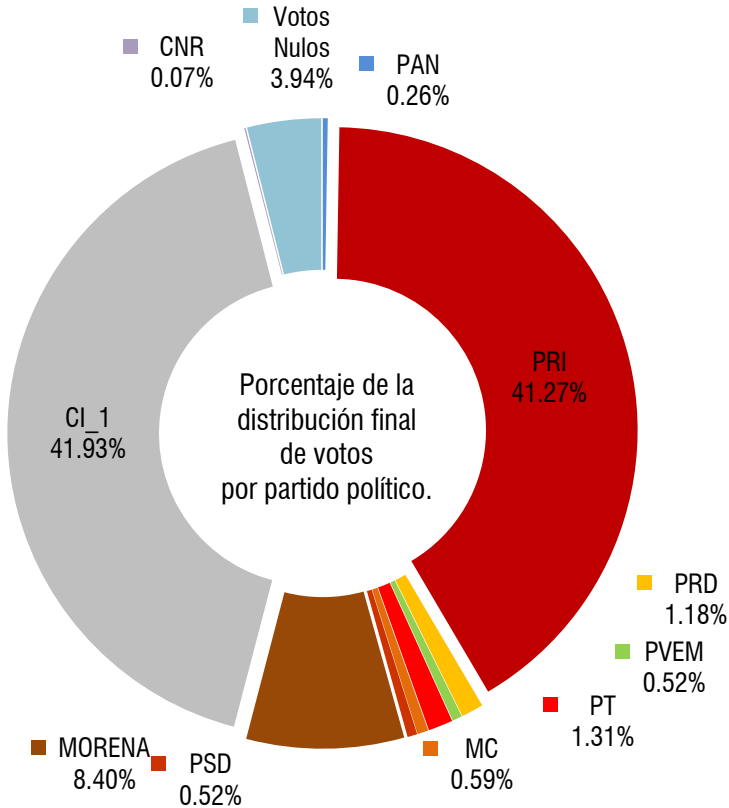
Lista Nominal: 2,054
Votación Total Emitida: 1,524
% de participación: 74.20%



Votación total emitida para los candidatos de las coaliciones y los partidos políticos.

CREO. Coalición Con Rumbo y Estabilidad por Oaxaca.

CI_1 Rosa María Aguilar Antonio



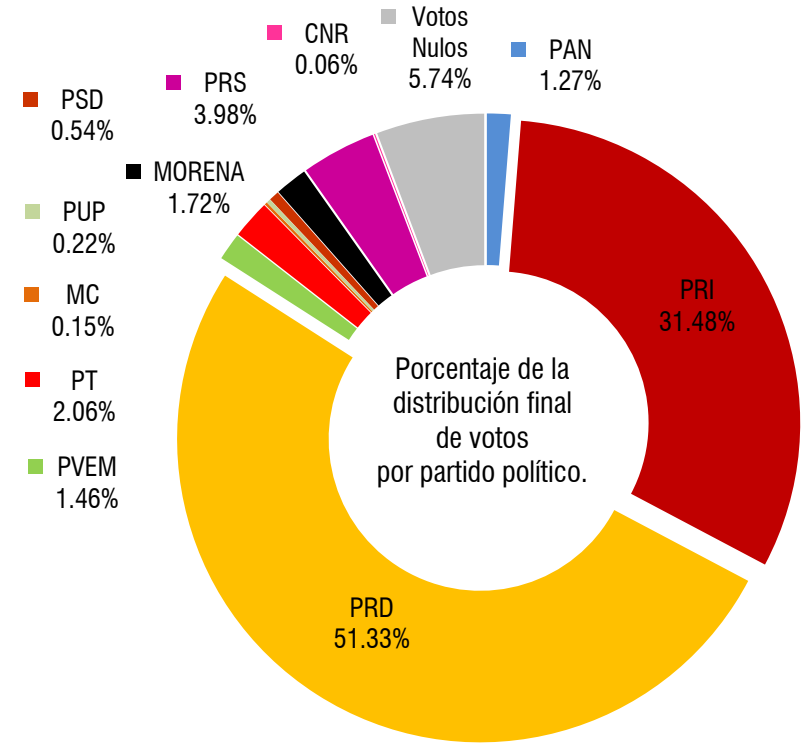
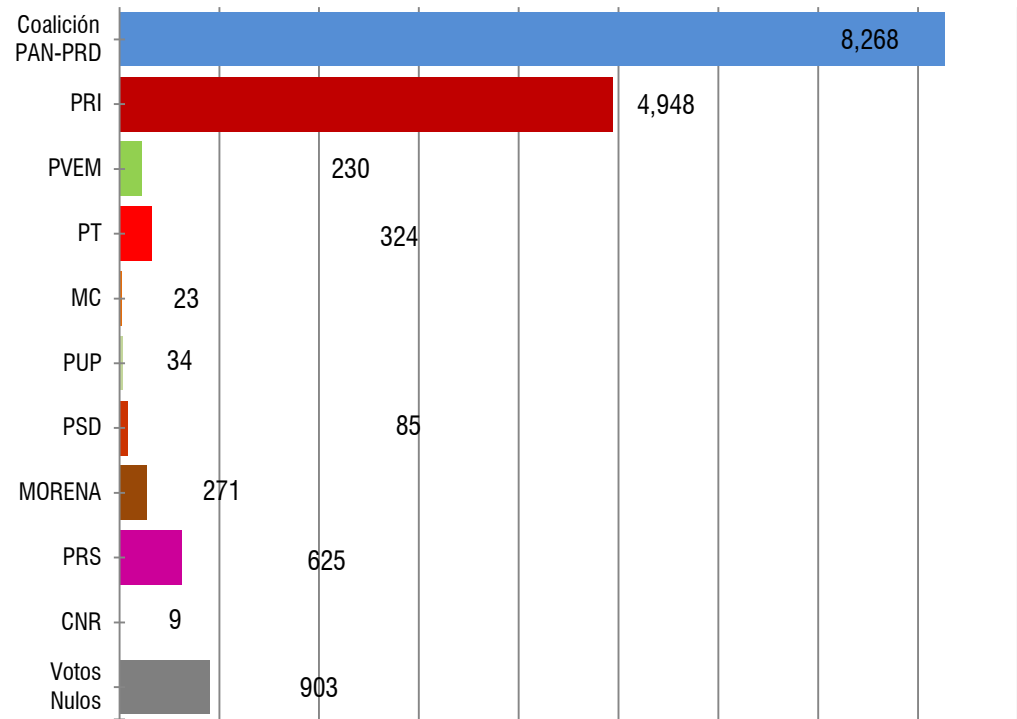
Distribución final de votos a Partidos Políticos	PAN	PRI	PRD	PVEM	PT	MC	PSD	MORENA	CI_1	CNR	Votos Nulos	Votación Total
	4	629	18	8	20	9	8	128	639	1	60	1,524

Votación total emitida para los candidatos de las coaliciones y los partidos políticos	Coalición PAN-PRD	Coalición PRI-PVEM	PT	MC	PSD	MORENA	CI_1	CNR	Votos Nulos	Votación Total
	22	637	20	9	8	128	639	1	60	1,524
	1.44%	41.80%	1.31%	0.59%	0.52%	8.40%	41.93%	0.07%	3.94%	

Municipio: **San Juan Guichicovi**

Lista Nominal: 21,929
Votación Total Emitida: 15,720
% de participación: 71.69%

Instituto Estatal Electoral y de Participación Ciudadana de Oaxaca
Elección de Concejales a los Ayuntamientos. Proceso Electoral Ordinario 2015-2016
11 Distrito Electoral Local **Matías Romero Avendaño**



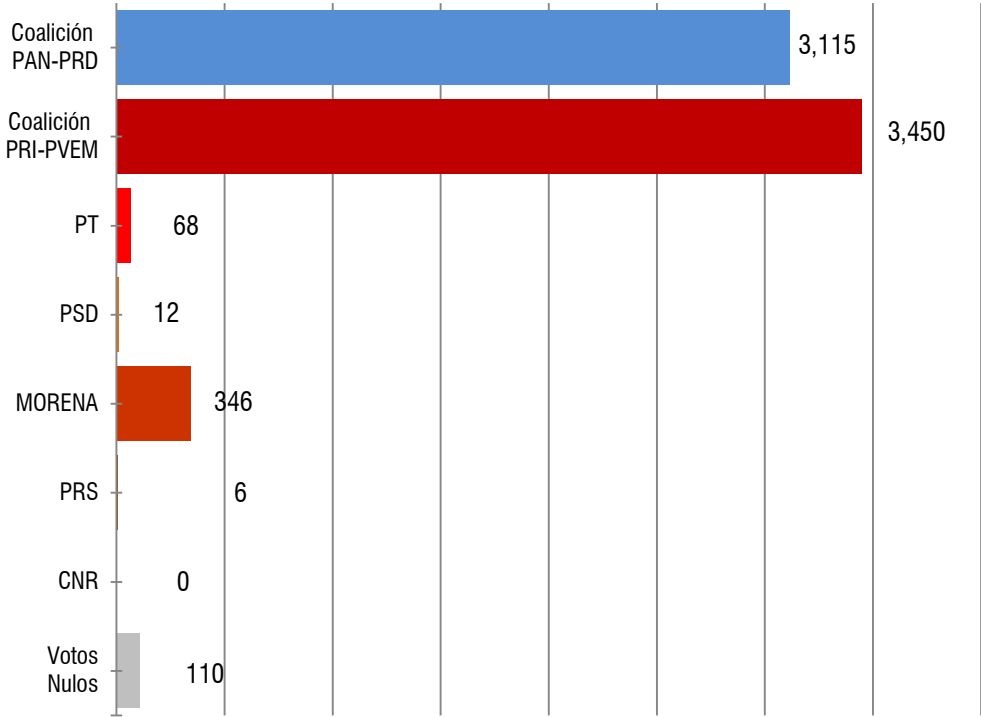
Votación total emitida para los candidatos de las coaliciones y los partidos políticos.
CREO. Coalición Con Rumbo y Estabilidad por Oaxaca.

Distribución final de votos a Partidos Políticos	PAN	PRI	PRD	PVEM	PT	MC	PUP	PSD	MORENA	PRS	CNR	Votos Nulos	Votación Total
	199	4,948	8,069	230	324	23	34	85	271	625	9	903	15,720

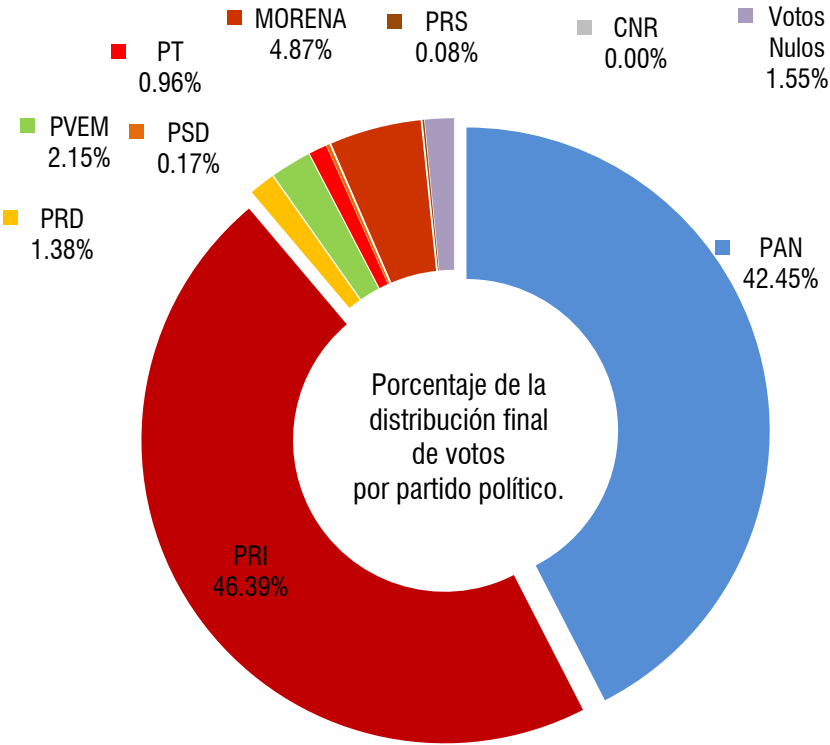
Votación total emitida para los candidatos de las coaliciones y los partidos políticos	Coalición PAN-PRD	PRI	PVEM	PT	MC	PUP	PSD	MORENA	PRS	CNR	Votos Nulos	Votación Total
	8,268	4,948	230	324	23	34	85	271	625	9	903	15,720
	52.60%	31.48%	1.46%	2.06%	0.15%	0.22%	0.54%	1.72%	3.98%	0.06%	5.74%	

Municipio: **San Pedro Tapanatepec**

Lista Nominal: 9,737
Votación Total Emitida: 7,107
% de participación: 71.86%



Instituto Estatal Electoral y de Participación Ciudadana de Oaxaca
Elección de Concejales a los Ayuntamientos. Proceso Electoral Ordinario 2015-2016
11 Distrito Electoral Local **Matías Romero Avendaño**



Votación total emitida para los candidatos de las coaliciones y los partidos políticos.
CREO. Coalición Con Rumbo y Estabilidad por Oaxaca.

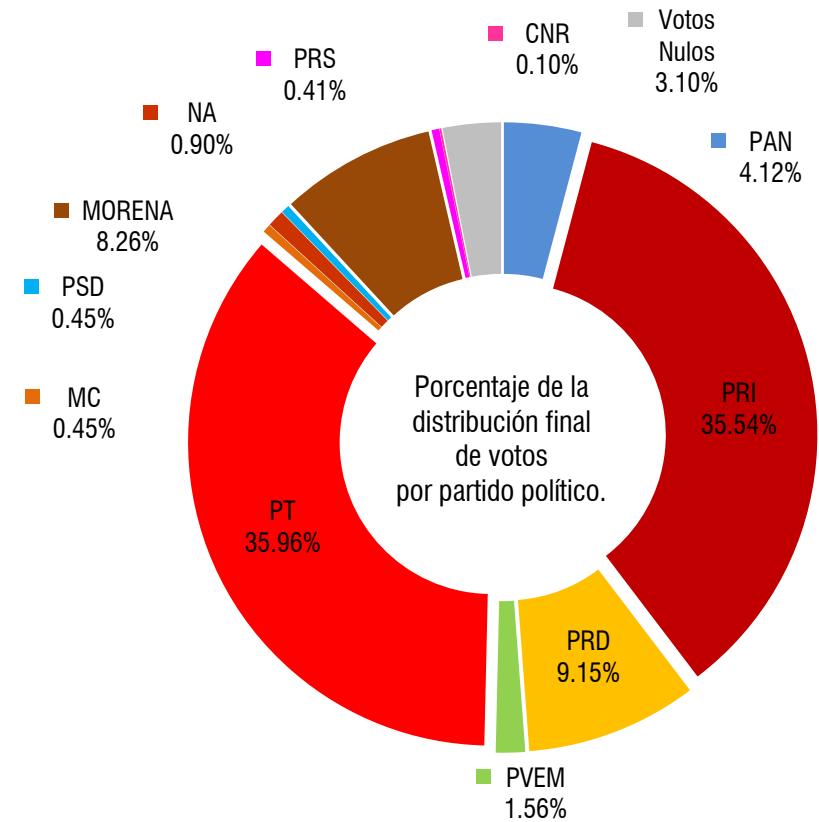
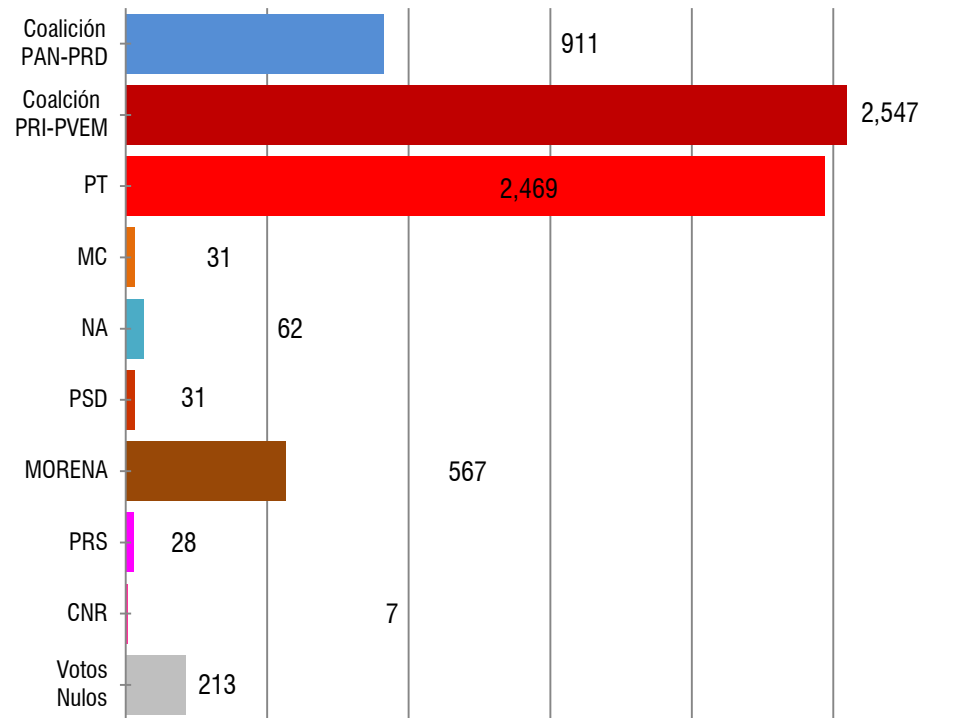
Distribución final de votos a Partidos Políticos	PAN	PRI	PRD	PVEM	PT	PSD	MORENA	PRS	CNR	Votos Nulos	Votación Total
	3,017	3,297	98	153	68	12	346	6	0	110	7,107

Votación total emitida para los candidatos de las coaliciones y los partidos políticos	Coalición PAN-PRD	Coalición PRI-PVEM	PT	PSD	MORENA	PRS	CNR	Votos Nulos	Votación Total
	3,115	3,450	68	12	346	6	0	110	7,107
	43.83%	48.54%	0.96%	0.17%	4.87%	0.08%	0.00%	1.55%	

Municipio: **Santa María Petapa**

Lista Nominal: 11,006
Votación Total Emitida: 6,866
% de participación: 62.38%

Instituto Estatal Electoral y de Participación Ciudadana de Oaxaca
Elección de Concejales a los Ayuntamientos. Proceso Electoral Ordinario 2015-2016
11 Distrito Electoral Local **Matías Romero Avendaño**



Votación total emitida para los candidatos de las coaliciones y los partidos políticos.
CREO. Coalición Con Rumbo y Estabilidad por Oaxaca.

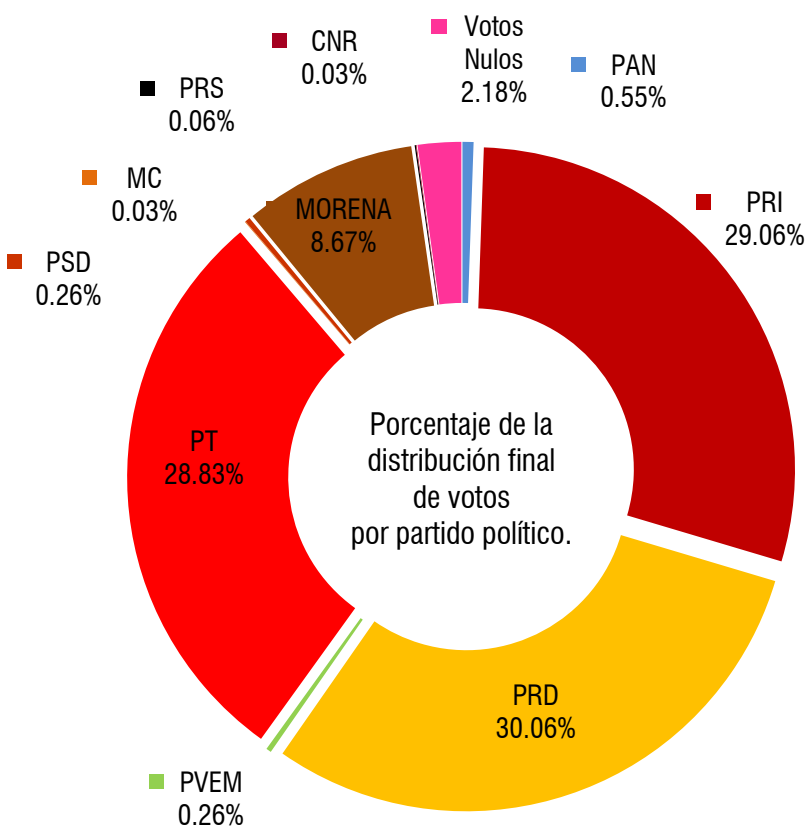
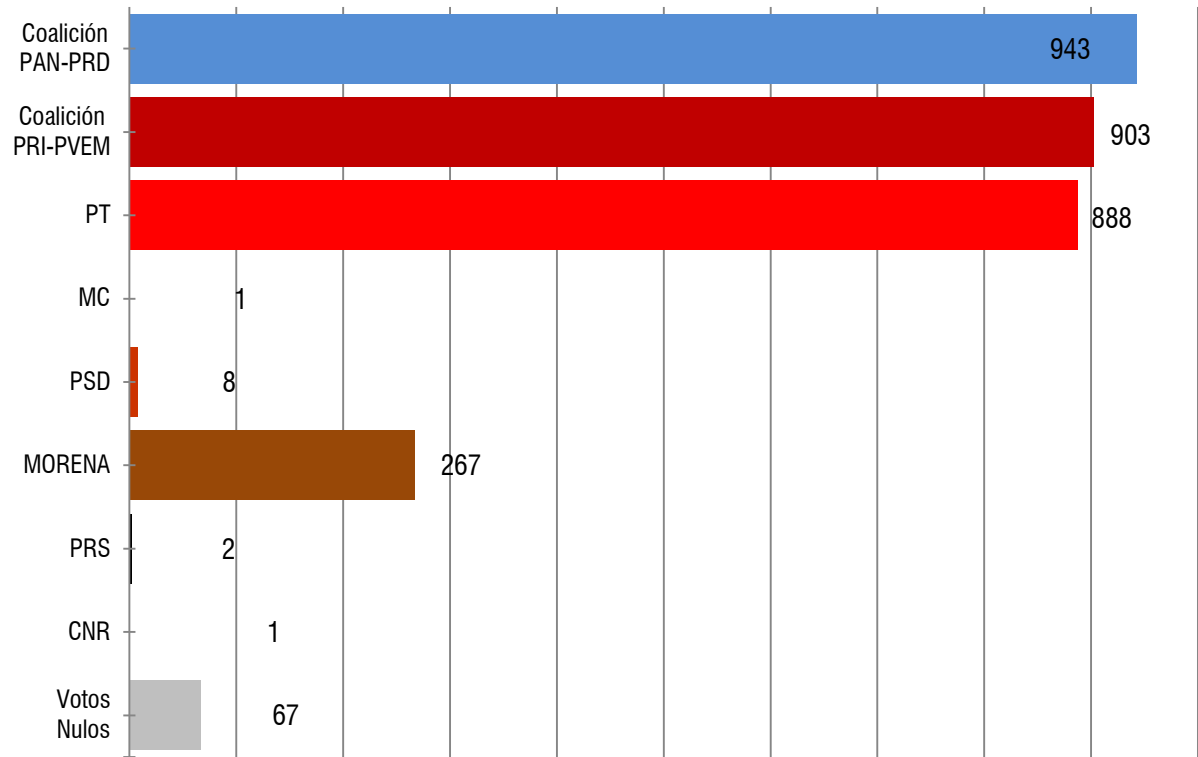
Distribución final de votos a Partidos Políticos	PAN	PRI	PRD	PVEM	PT	MC	NA	PSD	MORENA	PRS	CNR	Votos Nulos	Votación Total
	283	2,440	628	107	2,469	31	62	31	567	28	7	213	6,866

Votación total emitida para los candidatos de las coaliciones y los partidos políticos	Coalición PAN-PRD	Coalición PRI-PVEM	PT	MC	NA	PSD	MORENA	PRS	CNR	Votos Nulos	Votación Total
	911	2,547	2,469	31	62	31	567	28	7	213	6,866
	13.27%	37.10%	35.96%	0.45%	0.90%	0.45%	8.26%	0.41%	0.10%	3.10%	

Municipio: **Santiago Niltepec**

Lista Nominal: 4,033
Votación Total Emitida: 3,080
% de participación: 76.37%

Instituto Estatal Electoral y de Participación Ciudadana de Oaxaca
Elección de Concejales a los Ayuntamientos. Proceso Electoral Ordinario 2015-2016
11 Distrito Electoral Local Matías Romero Avendaño



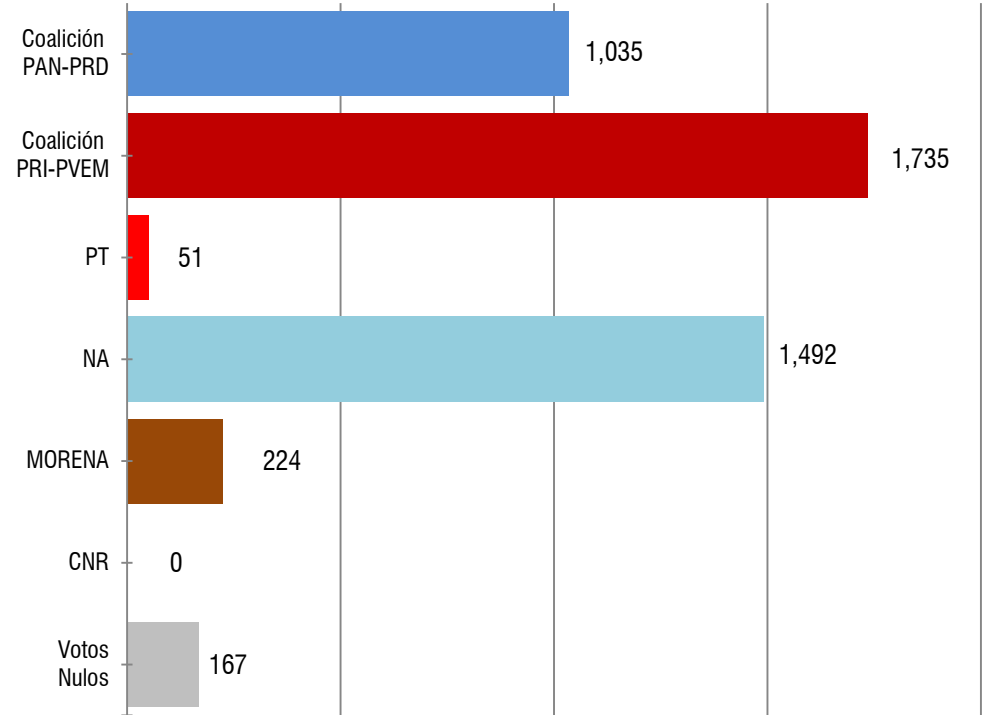
Votación total emitida para los candidatos de las coaliciones y los partidos políticos.
CREO. (PAN-PRD) Coalición Con Rumbo y Estabilidad por Oaxaca.

Distribución final de votos a Partidos Políticos	PAN	PRI	PRD	PVEM	PT	MC	PSD	MORENA	PRS	CNR	Votos Nulos	Votación Total
	17	895	926	8	888	1	8	267	2	1	67	3,080

Votación total emitida para los candidatos de las coaliciones y los partidos políticos	Coalición PAN-PRD	Coalición PRI-PVEM	PT	MC	PSD	MORENA	PRS	CNR	Votos Nulos	Votación Total
	943	903	888	1	8	267	2	1	67	3,080
	30.62%	29.32%	28.83%	0.03%	0.26%	8.67%	0.06%	0.03%	2.18%	

Municipio: Santo Domingo Ingenio

Lista Nominal: 6,3665
Votación Total Emitida: 4,704
% de participación: 73.90%

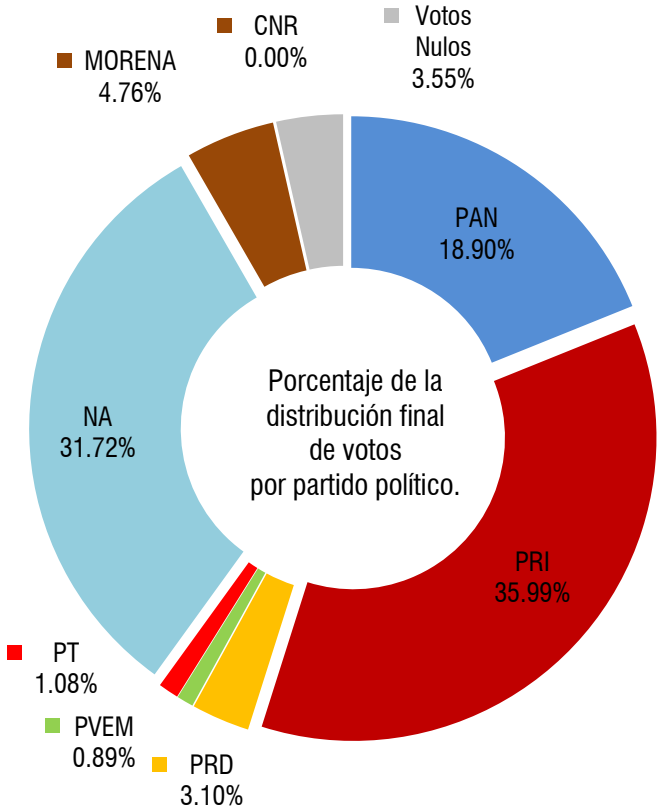


Votación total emitida para los candidatos de las coaliciones y los partidos políticos.
CREO. Coalición Con Rumbo y Estabilidad por Oaxaca.

Distribución final de votos a Partidos Políticos	PAN	PRI	PRD	PVEM	PT	NA	MORENA	CNR	Votos Nulos	Votación Total
	889	1,693	146	42	51	1,492	224	0	167	4,704

Votación total emitida para los candidatos de las coaliciones y los partidos políticos	Coalición PAN-PRD	Coalición PRI-PVEM	PT	NA	MORENA	CNR	Votos Nulos	Votación Total
	1,035	1,735	51	1,492	224	0	167	4,704
	22.00%	36.88%	1.08%	31.72%	4.76%	0.00%	3.55%	

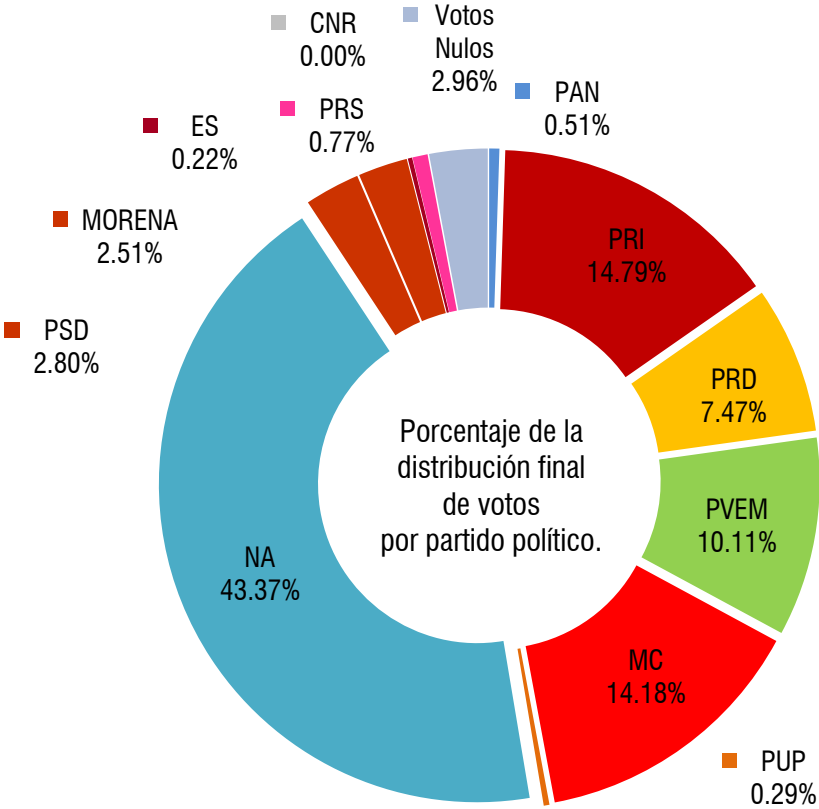
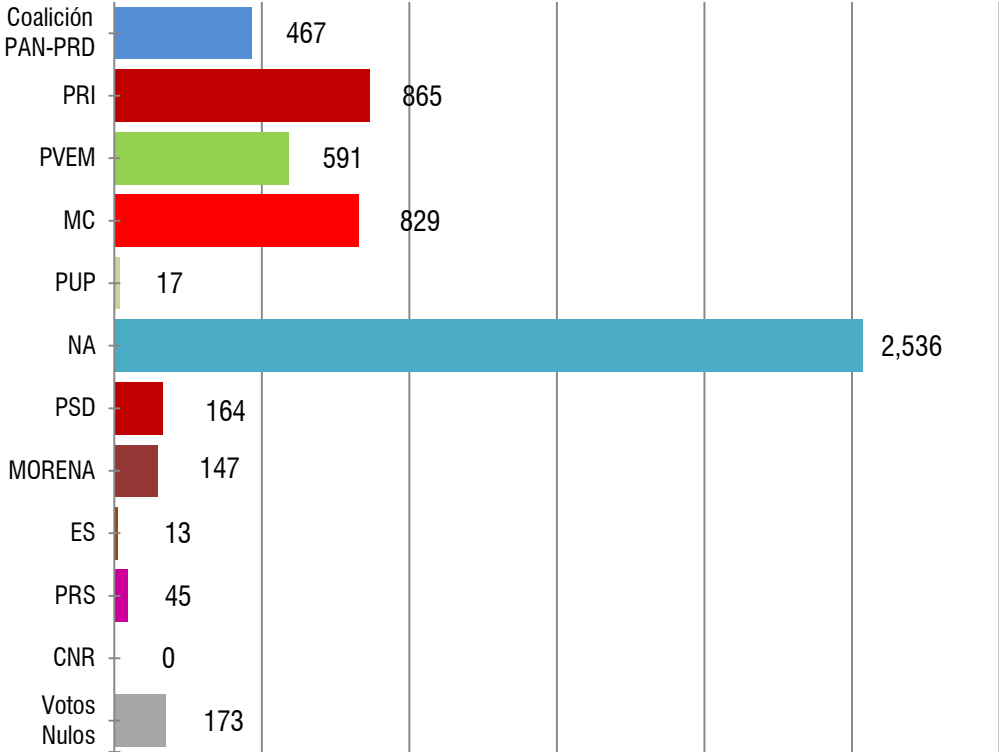
Instituto Estatal Electoral y de Participación Ciudadana de Oaxaca
Elección de Concejales a los Ayuntamientos. Proceso Electoral Ordinario 2015-2016
04 Distrito Electoral Local Teotitlán de Flores Magón



Municipio: **Santo Domingo Zanatepec**

Lista Nominal: 8,202
Votación Total Emitida: 5,847
% de participación: 71.29%

Instituto Estatal Electoral y de Participación Ciudadana de Oaxaca
Elección de Concejales a los Ayuntamientos. Proceso Electoral Ordinario 2015-2016
11 Distrito Electoral Local Santo Domingo Zanatepec



Votación total emitida para los candidatos de las coaliciones y los partidos políticos.
CREO. (PAN-PRD) Coalición Con Rumbo y Estabilidad por Oaxaca.

Distribución final de votos a Partidos Políticos	PAN	PRI	PRD	PVEM	MC	PUP	NA	PSD	MORENA	ES	PRS	CNR	Votos Nulos	Votación Total
	30	865	437	591	829	17	2,536	164	147	13	45	0	173	5,847

Votación total emitida para los candidatos de las coaliciones y los partidos políticos	Coalición PAN-PRD	PRI	PVEM	MC	PUP	NA	PSD	MORENA	ES	PRS	CNR	Votos Nulos	Votación Total
	467	865	591	829	17	2,536	164	147	13	45	0	173	5,847
	7.99%	14.79%	10.11%	14.18%	0.29%	43.37%	2.80%	2.51%	0.22%	0.77%	0.00%	2.96%	

12 Distrito Electoral Local **Santa Lucía del Camino**

Instituto Estatal Electoral y de Participación Ciudadana de Oaxaca
Elección de Concejales a los Ayuntamientos. Proceso Electoral Ordinario 2015-2016
12 Distrito Electoral Local Santa Lucía del Camino



No	Cve	Municipio	Sección	Tipo Casilla	Lista Nominal	PAN	PRI	PRD	PVEM	PT	MC	PUP	NA	PSD	MORENA	ES	PRS	PAN PRD	PRI PVEM	CI_1	CNR	Votos Nulos	Votación Total	Participación
1	376	Santa Cruz Amilpas	1686	B	706	41	42	3	7		132	159	14	3	31		18		1		0	7	458	64.87%
2	376	Santa Cruz Amilpas	1686	C01	706	44	26	9	4		124	127	11	0	43		34		1		0	13	436	61.76%
3	376	Santa Cruz Amilpas	1686	C02	706	35	33	7	3		139	108	14	5	25		37		0		0	18	424	60.06%
4	376	Santa Cruz Amilpas	1686	C03	705	41	24	5	4		141	143	21	3	30		17		1		0	9	439	62.27%
5	376	Santa Cruz Amilpas	1686	C04	705	33	36	5	2		176	126	16	4	29		24		1		0	13	465	65.96%
6	376	Santa Cruz Amilpas	1687	B	566	32	55	7	6		91	60	17	6	46		11		3		1	10	345	60.95%
7	376	Santa Cruz Amilpas	1687	C01	566	36	63	16	4		85	75	12	5	45		7		1		0	15	364	64.31%
8	376	Santa Cruz Amilpas	1688	B	618	51	43	6	2		96	69	12	3	43		63		0		0	17	405	65.53%
9	376	Santa Cruz Amilpas	1688	C01	618	47	41	10	3		88	76	18	1	31		68		4		0	7	394	63.75%
10	376	Santa Cruz Amilpas	1688	C02	617	45	40	3	6		88	61	7	3	33		67		2		0	22	377	61.10%
11	376	Santa Cruz Amilpas	1688	C03	617	60	48	7	2		95	67	11	6	28		79		1		0	8	412	66.77%
12	376	Santa Cruz Amilpas	1689	B	495	57	40	9	4		79	33	35	7	40		19		0		1	9	333	67.27%
13	376	Santa Cruz Amilpas	1689	C01	495	38	60	4	5		72	48	18	2	38		16		1		0	17	319	64.44%
			4	13	8,120	560	551	91	52		1,406	1,152	206	48	462	0	460	0	16		2	165	5,171	63.68%

Distribución de votos a partidos políticos y candidatos independientes en su caso	PAN	PRI	PRD	PVEM	PT	MC	PUP	NA	PSD	MORENA	ES	PRS	CI_1	CNR	Votos Nulos	Votación Total
	560	559	91	60		1,406	1,152	206	48	462		460		2	165	5,171

Votación total emitida para los candidatos de las coaliciones, partidos políticos y candidatos independientes en su caso.	PAN	Coalición PRI-PVEM	PRD	PT	MC	PUP	NA	PSD	MORENA	ES	PRS	CI_1	CNR	Votos Nulos	Votación Total
	560	619	91		1,406	1,152	206	48	462		460		2	165	5,171

1	392	Santa Lucía del Camino	1746	B	591	23	54	23	9	28	12	16	7	1	103		10	5	2	43	0	9	345	58.38%
2	392	Santa Lucía del Camino	1746	C01	591	27	52	18	10	20	11	18	2	3	113		21	2	1	42	0	13	353	59.73%
3	392	Santa Lucía del Camino	1747	B	503	22	23	16	0	6	1	3	9	5	23		25	1	0	6	0	3	143	28.43%
4	392	Santa Lucía del Camino	1748	B	562	22	43	15	4	13	10	14	6	5	73		14	1	1	45	2	8	276	49.11%
5	392	Santa Lucía del Camino	1748	C01	562	16	50	32	4	18	14	16	7	5	64		16	0	2	52	1	2	299	53.20%
6	392	Santa Lucía del Camino	1749	B	422	22	40	17	3	9	12	27	10	9	63		4	0	0	31	0	2	249	59.00%
7	392	Santa Lucía del Camino	1749	C01	422	16	41	26	1	20	8	25	10	12	48		14	1	1	32	0	8	263	62.32%
8	392	Santa Lucía del Camino	1750	B	570	34	44	19	7	11	13	7	21	6	44		27	1	1	82	1	14	332	58.25%
9	392	Santa Lucía del Camino	1750	C01	569	36	61	25	12	11	8	8	25	7	43		17	1	2	49	1	13	319	56.06%

Instituto Estatal Electoral y de Participación Ciudadana de Oaxaca
Elección de Concejales a los Ayuntamientos. Proceso Electoral Ordinario 2015-2016
12 Distrito Electoral Local Santa Lucía del Camino



10	392	Santa Lucía del Camino	1750	S01		4	2	1	3	0	1	3	0	0	5		3	0	0	1	0	1	24	
11	392	Santa Lucía del Camino	1751	B	685	15	50	22	5	19	6	90	8	11	37		78	0	1	49	0	19	410	59.85%
12	392	Santa Lucía del Camino	1751	C01	684	15	42	22	1	19	8	96	3	6	35		68	1	1	58	1	15	391	57.16%
13	392	Santa Lucía del Camino	1751	C02	684	16	54	32	8	12	4	95	8	10	32		72	2	0	55	0	26	426	62.28%
14	392	Santa Lucía del Camino	1751	C03	684	13	52	17	4	10	10	92	8	16	29		81	3	1	62	1	13	412	60.23%
15	392	Santa Lucía del Camino	1752	B	709	17	73	26	2	24	12	60	10	7	32		78	2	1	60	0	6	410	57.83%
16	392	Santa Lucía del Camino	1752	C01	709	14	78	21	3	15	9	79	9	9	31		77	1	6	69	0	6	427	60.23%
17	392	Santa Lucía del Camino	1753	B	616	14	44	24	3	9	1	25	21	8	47		50	1	0	127	0	24	398	64.61%
18	392	Santa Lucía del Camino	1753	C01	616	10	40	2	5	14	10	27	24	4	43		37	2	1	117	0	15	351	56.98%
19	392	Santa Lucía del Camino	1754	B	697	18	52	13	9	27	6	17	10	8	55		59	3	4	128	0	14	423	60.69%
20	392	Santa Lucía del Camino	1754	C01	696	17	55	13	7	26	4	16	12	2	54		76	3	1	135	0	11	432	62.07%
21	392	Santa Lucía del Camino	1755	B	545	16	88	10	3	23	11	6	13	4	59		33	1	2	36	1	6	312	57.25%
22	392	Santa Lucía del Camino	1755	C01	545	19	73	12	3	13	17	16	10	2	47		25	1	1	60	0	10	309	56.70%
23	392	Santa Lucía del Camino	1755	C02	544	19	75	17	3	16	12	10	7	4	62		20	2	3	75	0	1	326	59.93%
24	392	Santa Lucía del Camino	1756	B	613	38	38	29	6	25	10	15	9	0	72		31	3	1	44	0	12	333	54.32%
25	392	Santa Lucía del Camino	1756	C01	613	30	60	25	2	21	11	8	5	7	70		33	4	1	60	0	9	346	56.44%
26	392	Santa Lucía del Camino	1757	B	510	22	40	36	1	17	10	16	4	5	65		9	4	0	46	0	13	288	56.47%
27	392	Santa Lucía del Camino	1757	C01	510	28	55	59	4	9	11	20	3	1	42		17	2	1	32	0	8	292	57.25%
28	392	Santa Lucía del Camino	1757	C02	509	16	61	56	8	18	11	14	6	6	42		11	4	1	43	2	10	309	60.71%
29	392	Santa Lucía del Camino	1758	B	532	23	69	23	4	16	14	13	4	3	67		22	3	1	39	0	11	312	58.65%
30	392	Santa Lucía del Camino	1758	C01	532	17	54	32	10	18	15	10	7	3	78		27	2	0	40	0	10	323	60.71%
31	392	Santa Lucía del Camino	1758	C02	532	16	54	25	4	18	15	21	4	6	52		19	0	2	48	0	16	300	56.39%
32	392	Santa Lucía del Camino	1759	B	565	18	53	27	3	17	19	17	11	1	51		22	3	6	63	0	8	319	56.46%
33	392	Santa Lucía del Camino	1759	C01	565	7	36	20	6	24	15	27	4	11	77		39	1	3	58	1	9	338	59.82%
34	392	Santa Lucía del Camino	1759	C02	565	18	53	22	2	18	20	8	4	6	61		30	1	2	90	1	9	345	61.06%
35	392	Santa Lucía del Camino	1760	B	623	11	28	41	8	31	20	15	11	14	72		50	0	2	37	0	8	348	55.86%
36	392	Santa Lucía del Camino	1760	C01	623	5	33	31	7	30	16	15	3	9	60		66	0	2	40	1	10	328	52.65%
37	392	Santa Lucía del Camino	1760	C02	623	18	41	58	4	14	31	11	5	4	56		44	1	5	36	0	13	341	54.74%
38	392	Santa Lucía del Camino	1760	C03	623	17	49	53	2	18	16	19	8	8	65		53	1	0	34	0	7	350	56.18%
39	392	Santa Lucía del Camino	1761	B	722	10	49	30	5	18	4	64	2	14	39		79	0	0	64	0	12	390	54.02%
40	392	Santa Lucía del Camino	1761	C01	722	9	40	37	5	17	12	68	4	15	47		71	3	1	72	0	14	415	57.48%
41	392	Santa Lucía del Camino	1761	C02	721	21	51	30	6	12	9	57	5	12	38		75	3	1	75	0	16	411	57.00%
42	392	Santa Lucía del Camino	1761	C03	721	12	51	28	4	10	12	71	8	10	36		65	3	1	62	0	15	388	53.81%
43	392	Santa Lucía del Camino	1762	B	667	14	65	37	6	6	15	31	4	2	52		43	6	5	44	0	13	343	51.42%
44	392	Santa Lucía del Camino	1762	C01	667	22	72	29	2	15	15	38	3	3	50		45	5	2	53	0	9	363	54.42%

Instituto Estatal Electoral y de Participación Ciudadana de Oaxaca
Elección de Concejales a los Ayuntamientos. Proceso Electoral Ordinario 2015-2016
12 Distrito Electoral Local Santa Lucía del Camino



45	392	Santa Lucía del Camino	1762	C02	667	18	43	33	4	16	12	33	5	7	63		51	3	1	51	0	11	351	52.62%
46	392	Santa Lucía del Camino	1762	C03	667	16	61	39	4	12	8	43	8	10	52		58	5	0	50	0	10	376	56.37%
47	392	Santa Lucía del Camino	1762	C04	666	20	69	42	1	19	14	32	4	7	56		36	2	0	51	0	15	368	55.26%
48	392	Santa Lucía del Camino	1762	C05	666	12	58	29	8	15	13	42	1	7	60		40	0	4	49	0	13	351	52.70%
49	392	Santa Lucía del Camino	1762	C06	666	23	44	33	2	14	8	29	3	0	61		38	0	0	60	0	14	329	49.40%
50	392	Santa Lucía del Camino	1762	C07	666	15	60	31	7	15	5	45	3	11	73		36	3	2	50	0	21	377	56.61%
51	392	Santa Lucía del Camino	1763	B	609	12	58	26	5	18	23	15	13	9	84		39	1	1	43	0	9	356	58.46%
52	392	Santa Lucía del Camino	1763	C01	609	14	64	39	3	11	30	13	13	9	73		48	4	1	23	0	21	366	60.10%
53	392	Santa Lucía del Camino	1764	B	536	9	43	26	2	11	53	9	8	8	66		45	1	2	26	0	16	325	60.63%
54	392	Santa Lucía del Camino	1764	C01	535	16	35	34	3	23	33	15	5	5	62		38	0	1	37	0	7	314	58.69%
55	392	Santa Lucía del Camino	1765	B	720	23	86	47	4	13	11	7	6	5	99		60	1	0	48	0	20	430	59.72%
56	392	Santa Lucía del Camino	1765	C01	719	36	95	54	5	16	15	9	12	5	79		47	6	0	37	0	19	435	60.50%
57	392	Santa Lucía del Camino	1766	B	598	27	54	22	2	10	12	12	7	9	85		19	4	2	18	0	14	297	49.67%
58	392	Santa Lucía del Camino	1766	C01	598	18	70	35	1	13	13	10	11	5	87		22	0	4	31	0	17	337	56.35%
59	392	Santa Lucía del Camino	1767	B	604	21	49	26	10	14	11	27	19	2	68		15	4	0	91	0	15	372	61.59%
60	392	Santa Lucía del Camino	1767	C01	603	36	58	39	6	15	6	24	25	4	46		15	2	2	71	2	12	363	60.20%
61	392	Santa Lucía del Camino	1767	C02	603	27	37	37	5	11	2	48	37	5	54		6	6	5	68	0	13	361	59.87%
62	392	Santa Lucía del Camino	1767	C03	603	25	68	27	5	16	10	53	29	2	41		26	2	2	76	0	13	395	65.51%
63	392	Santa Lucía del Camino	1768	B	541	28	44	22	4	15	10	9	18	1	66		12	4	0	40	0	8	281	51.94%
64	392	Santa Lucía del Camino	1768	C01	540	20	48	34	4	16	3	8	12	5	37		28	4	1	30	1	9	260	48.15%
			23	64	38,380	1,213	3,382	1,826	293	1,028	793	1,807	593	400	3,646	0	2,435	135	97	3,444	16	748	21,856	56.95%

Distribución de votos a partidos políticos y candidatos independientes en su caso	PAN	PRI	PRD	PVEM	PT	MC	PUP	NA	PSD	MORENA	ES	PRS	CI_1	CNR	Votos Nulos	Votación Total
	1,280	3,431	1,894	341	1,028	793	1,807	593	400	3,646		2,435	3,444	16	748	21,856

Votación total emitida para los candidatos de las coaliciones, partidos políticos y candidatos independientes en su caso.	Coalición PAN-PRD	Coalición PRI-PVEM	PT	MC	PUP	NA	PSD	MORENA	ES	PRS	CI_1	CNR	Votos Nulos	Votación Total
	3,174	3,772	1,028	793	1,807	593	400	3,646		2,435	3,444	16	748	21,856

Candidato Independiente 1: **Luis Rey López Martínez**

1	537	Soledad Etla	2301	B	613	0	118	22	21	76	32	8	0	139	4	1	0		0	15	436	71.13%
2	537	Soledad Etla	2301	C01	613	7	110	31	19	82	22	2	0	129	4	1	0		0	14	421	68.68%
3	537	Soledad Etla	2301	C02	613	3	120	19	14	80	30	0	2	137	12	1	1		0	6	425	69.33%
4	537	Soledad Etla	2302	B	391	5	70	18	17	53	6	0	2	79	21	0	0		0	9	280	71.61%

Instituto Estatal Electoral y de Participación Ciudadana de Oaxaca
Elección de Concejales a los Ayuntamientos. Proceso Electoral Ordinario 2015-2016
12 Distrito Electoral Local Santa Lucía del Camino



5	537	Soledad Etla	2302	C01	391	0	82	15	21	50	9	5	0	57	32		0	0			0	3	274	70.08%
6	537	Soledad Etla	2303	B	701	5	116	21	15	139	26	1	1	145	9		2	0			0	12	492	70.19%
7	537	Soledad Etla	2303	C01	700	2	104	38	17	110	31	4	1	148	19		2	0			0	7	483	69.00%
			3	7	4,022	22	720	164	124	590	156	20	6	834	101		7	1	0		0	66	2,811	69.89%

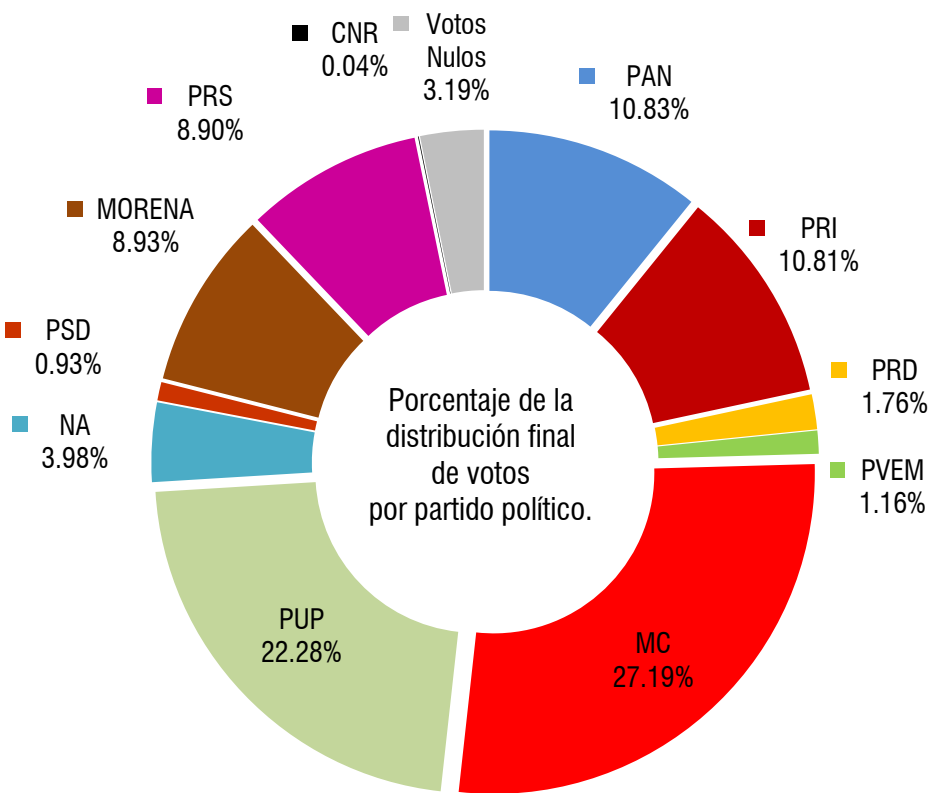
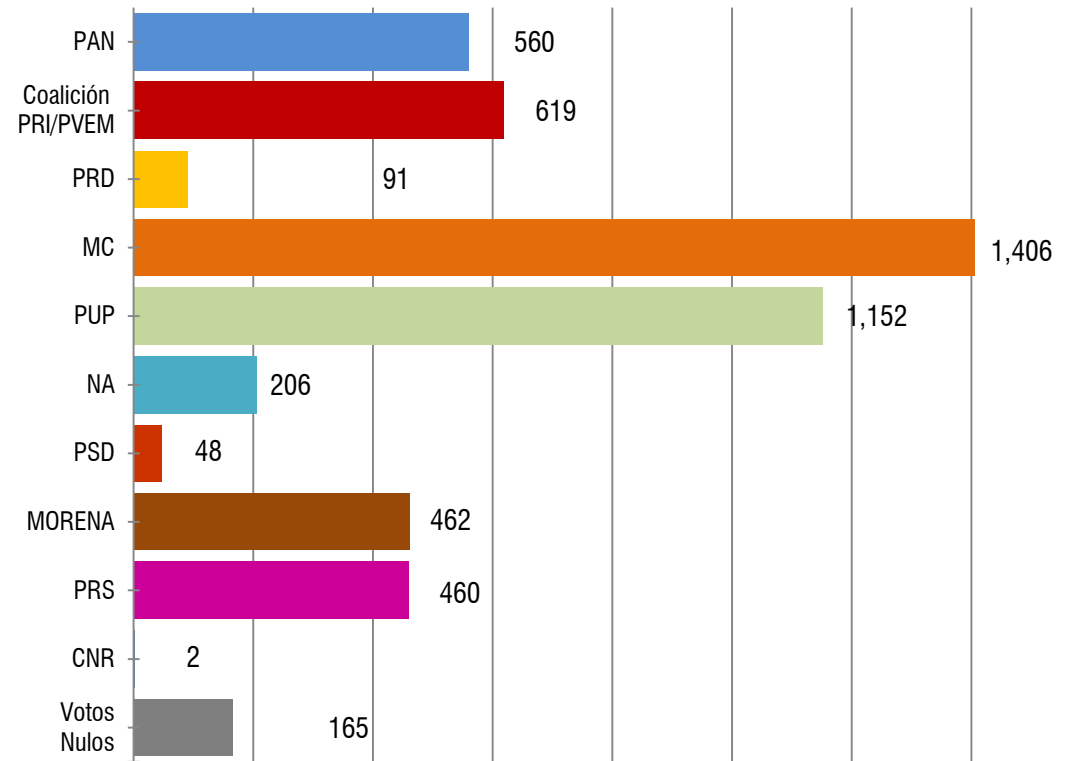
Distribución de votos a partidos políticos y candidatos independientes en su caso	PAN	PRI	PRD	PVEM	PT	MC	PUP	NA	PSD	MORENA	ES	PRS	CI_1	CNR	Votos Nulos	Votación Total
	22	720	165	124	590	156	20	6	834	101		7		0	66	2,811

Votación total emitida para los candidatos de las coaliciones, partidos políticos y candidatos independientes en su caso.	Coalición PAN-PRD	PRI	PVEM	PT	MC	PUP	NA	PSD	MORENA	ES	PRS	CI_1	CNR	Votos Nulos	Votación Total
	187	720	124	590	156	20	6	834	101		7		0	66	2,811

Municipio: **Santa Cruz Amilpas**

Lista Nominal: 8,120
Votación Total Emitida: 5,171
% de participación: 63.68%

Instituto Estatal Electoral y de Participación Ciudadana de Oaxaca
Elección de Concejales a los Ayuntamientos. Proceso Electoral Ordinario 2015-2016
12 Distrito Electoral Local **Santa Lucía del Camino**



Votación total emitida para los candidatos de las coaliciones y los partidos políticos.
CREO. Coalición Con Rumbo y Estabilidad por Oaxaca.

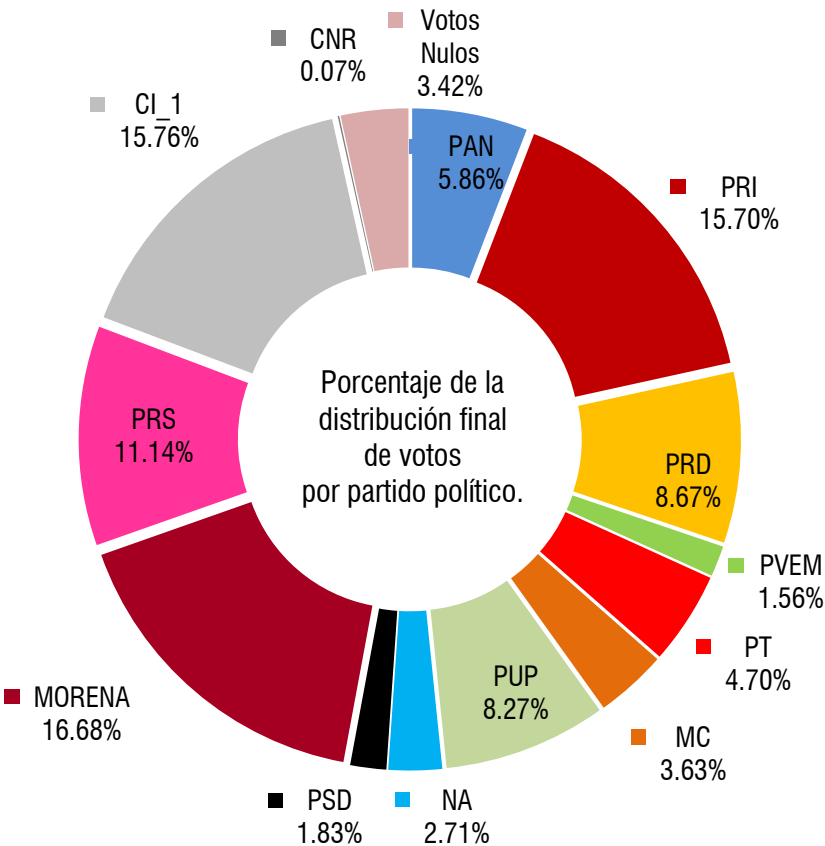
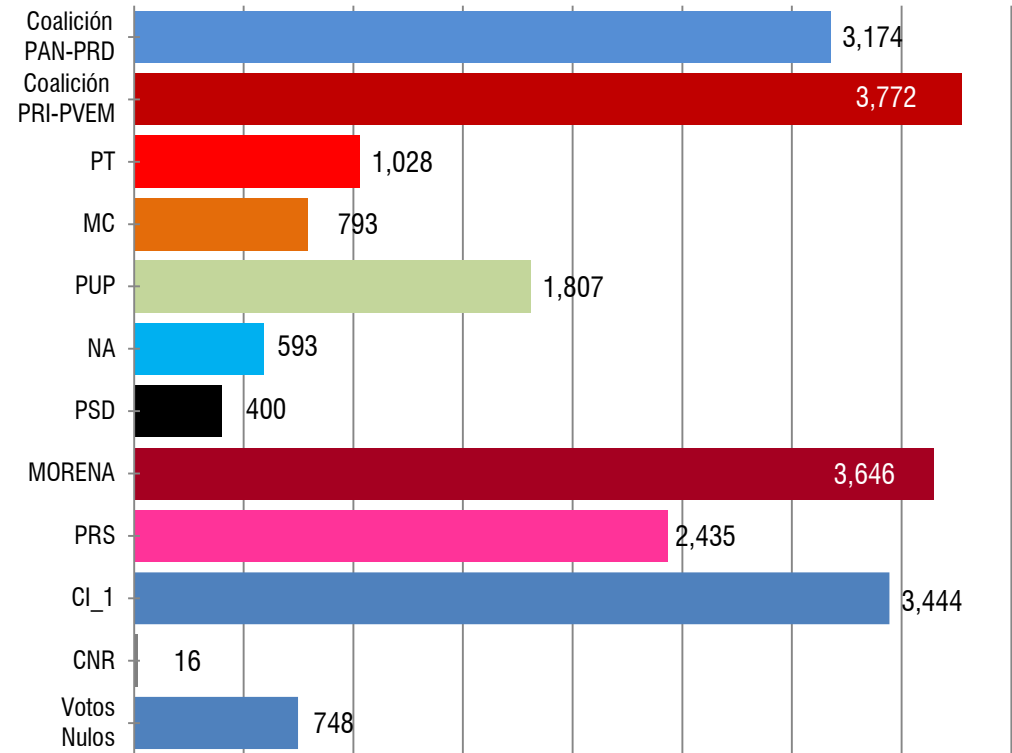
Distribución final de votos a Partidos Políticos	PAN	PRI	PRD	PVEM	MC	PUP	NA	PSD	MORENA	PRS	CNR	Votos Nulos	Votación Total
	560	559	91	60	1,406	1,152	206	48	462	460	2	165	5,171

Votación total emitida para los candidatos de las coaliciones y los partidos políticos	PAN	Coalición PRI/PVEM	PRD	MC	PUP	NA	PSD	MORENA	PRS	CNR	Votos Nulos	Votación Total
	560	619	91	1,406	1,152	206	48	462	460	2	165	5,171
	10.83%	11.97%	1.76%	27.19%	22.28%	3.98%	0.93%	8.93%	8.90%	0.04%	3.19%	

Municipio: **Santa Lucia del Camino**

Lista Nominal: 38,380
Votación Total Emitida: 21,856
% de participación: 56.95%

Instituto Estatal Electoral y de Participación Ciudadana de Oaxaca
Elección de Concejales a los Ayuntamientos. Proceso Electoral Ordinario 2015-2016
12 Distrito Electoral Local **Santa Lucía del Camino**



Votación total emitida para los candidatos de las coaliciones y los partidos políticos.
CREO. Coalición Con Rumbo y Estabilidad por Oaxaca.
CI_1 Luis Rey López Martínez

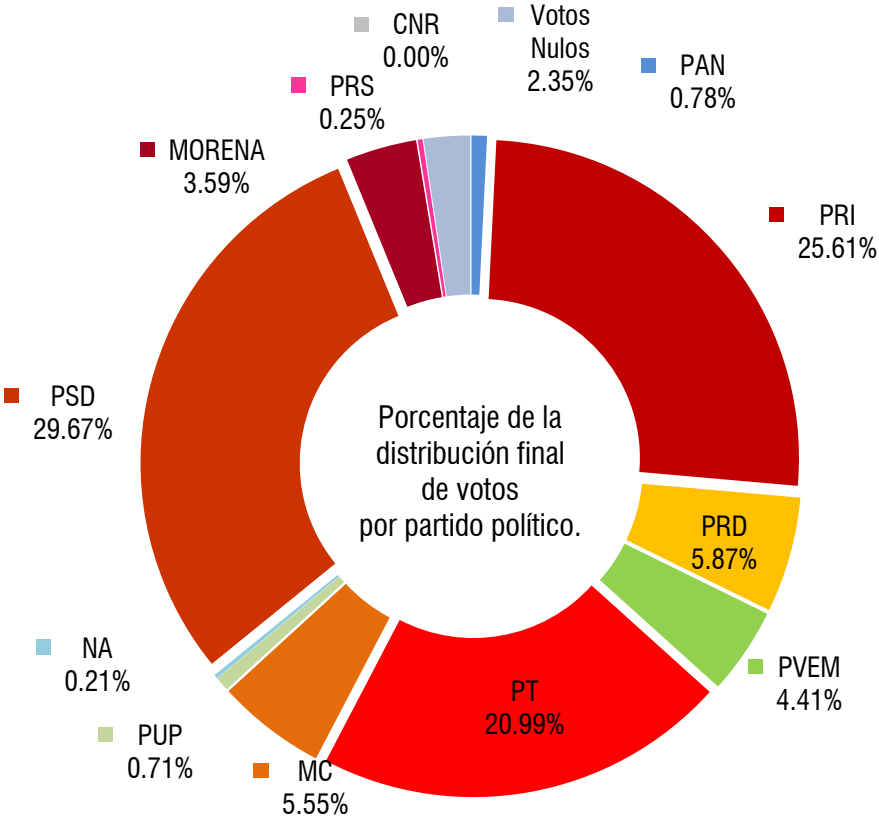
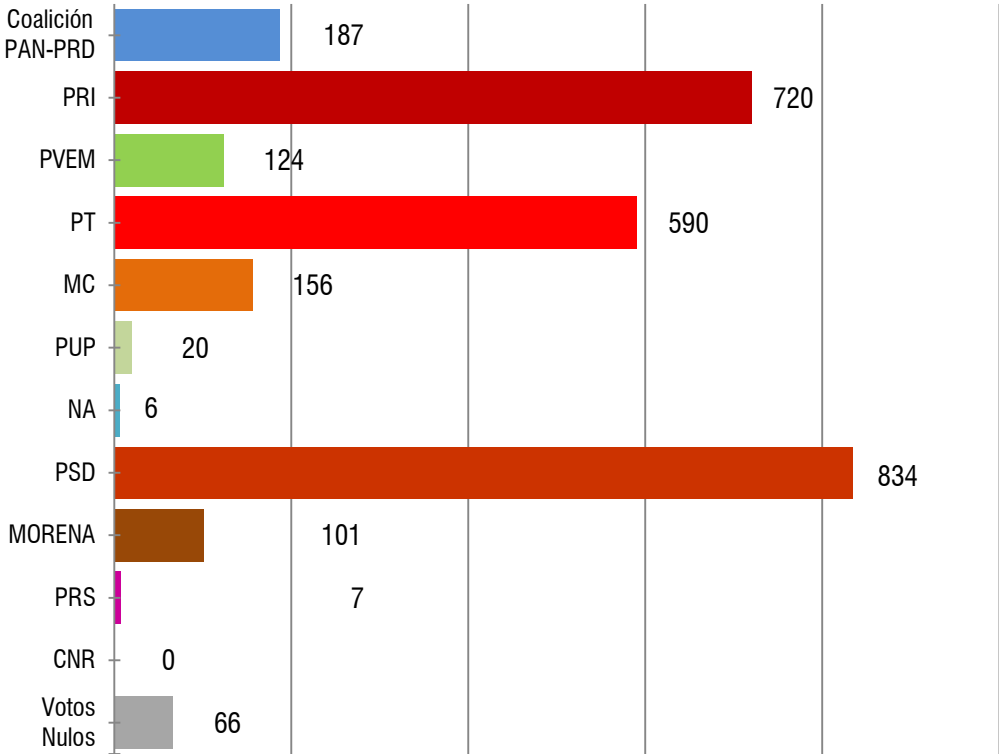
Distribución final de votos a Partidos Políticos	PAN	PRI	PRD	PVEM	PT	MC	PUP	NA	PSD	MORENA	PRS	CI_1	CNR	Votos Nulos	Votación Total
	1,280	3,431	1,894	341	1,028	793	1,807	593	400	3,646	2,435	3,444	16	748	21,856

Votación total emitida para los candidatos de las coaliciones y los partidos políticos	Coalición PAN-PRD	Coalición PRI-PVEM	PT	MC	PUP	NA	PSD	MORENA	PRS	CI_1	CNR	Votos Nulos	Votación Total
	3,174	3,772	1,028	793	1,807	593	400	3,646	2,435	3,444	16	748	21,856
	14.52%	17.26%	4.70%	3.63%	8.27%	2.71%	1.83%	16.68%	11.14%	15.76%	0.07%	3.42%	

Municipio: **Soledad Etla**

Lista Nominal: 4,022
Votación Total Emitida: 2,811
% de participación: 69.89%

Instituto Estatal Electoral y de Participación Ciudadana de Oaxaca
Elección de Concejales a los Ayuntamientos. Proceso Electoral Ordinario 2015-2016
12 Distrito Electoral Local Santa Lucía del Camino



Votación total emitida para los candidatos de las coaliciones y los partidos políticos.

CREO. (PAN-PRD) Coalición Con Rumbo y Estabilidad por Oaxaca.

Distribución final de votos a Partidos Políticos	PAN	PRI	PRD	PVEM	PT	MC	PUP	NA	PSD	MORENA	PRS	CNR	Votos Nulos	Votación Total
	22	720	165	124	590	156	20	6	834	101	7	0	66	2,811

Votación total emitida para los candidatos de las coaliciones y los partidos políticos	Coalición PAN-PRD	PRI	PVEM	PT	MC	PUP	NA	PSD	MORENA	PRS	CNR	Votos Nulos	Votación Total
	187	720	124	590	156	20	6	834	101	7	0	66	2,811
	6.65%	25.61%	4.41%	20.99%	5.55%	0.71%	0.21%	29.67%	3.59%	0.25%	0.00%	2.35%	

13 Distrito Electoral Local **Oaxaca de Juárez Zona Sur**

Instituto Estatal Electoral y de Participación Ciudadana de Oaxaca
Elección de Concejales a los Ayuntamientos. Proceso Electoral Ordinario 2015-2016
13 Distrito Electoral Local Oaxaca de Juárez Zona Sur



No	Cve	Municipio	Sección	Tipo Casilla	Lista Nominal	PAN	PRI	PRD	PVEM	PT	MC	PUP	NA	PSD	MORENA	ES	PRS	PAN PRD	PRI PVEM	CNR	Votos Nulos	Votación Total	Participación
1	154	San Jacinto Amilpas	0919	B	728	29	39	146	4	103	18	11	7	18	74		6	5	2	0	8	470	64.56%
2	154	San Jacinto Amilpas	0917	C01	728	27	49	145	2	83	24	15	6	15	64		2	6	0	0	9	447	61.40%
3	154	San Jacinto Amilpas	0917	C02	728	18	45	146	4	133	8	7	9	26	54		3	2	1	1	8	465	63.87%
4	154	San Jacinto Amilpas	0917	C03	727	16	42	145	2	122	7	11	7	17	67		6	3	0	1	11	457	62.86%
5	154	San Jacinto Amilpas	0918	B	703	27	69	72	7	54	14	5	11	9	89		5	2	1	0	13	378	53.77%
6	154	San Jacinto Amilpas	0918	C01	703	22	53	57	11	85	16	9	21	17	75		13	5	0	0	10	394	56.05%
7	154	San Jacinto Amilpas	0918	C02	703	19	43	84	6	90	23	6	18	9	97		13	3	1	0	11	423	60.17%
8	154	San Jacinto Amilpas	0918	C03	702	25	48	67	4	81	16	6	22	8	89		6	3	1	0	10	386	54.99%
9	154	San Jacinto Amilpas	0919	B	727	22	40	79	3	60	9	43	8	16	96		5	2	1	0	11	395	54.33%
10	154	San Jacinto Amilpas	0919	C01	727	19	46	76	5	49	16	39	8	12	104		11	4	1	0	13	403	55.43%
11	154	San Jacinto Amilpas	0919	C02	727	19	60	81	6	48	18	25	5	8	117		7	1	1	0	10	406	55.85%
12	154	San Jacinto Amilpas	0919	C03	727	13	62	84	1	39	26	24	5	14	96		4	3	0	1	15	387	53.23%
13	154	San Jacinto Amilpas	0919	C04	727	25	33	82	6	52	19	31	10	8	85		10	5	1	0	19	386	53.09%
14	154	San Jacinto Amilpas	0919	C05	726	23	61	87	9	50	19	30	6	16	96		8	3	2	0	17	427	58.82%
			3	14	10,083	304	690	1,351	70	1,049	233	262	143	193	1,203		99	47	12	3	165	5,824	57.76%

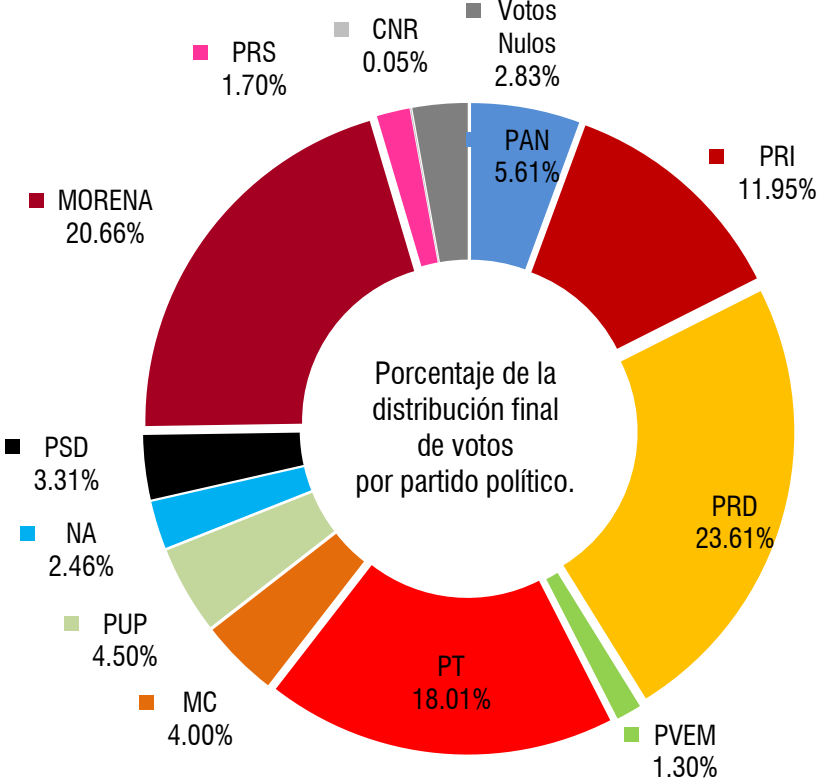
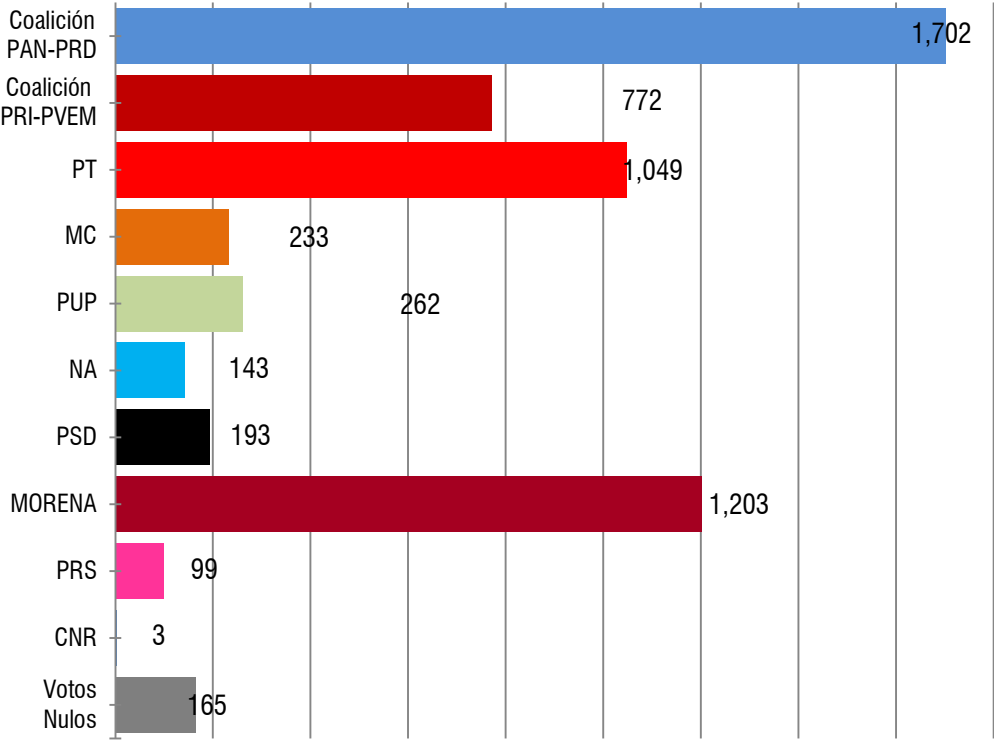
Distribución de votos a partidos políticos y candidatos independientes en su caso	PAN	PRI	PRD	PVEM	PT	MC	PUP	NA	PSD	MORENA	ES	PRS	CNR	Votos Nulos	Votación Total
	327	696	1,375	76	1,049	233	262	143	193	1,203		99	3	165	5,824

Votación total emitida para los candidatos de las coaliciones, partidos políticos y candidatos independientes en su caso.	Coalición PAN-PRD	Coalición PRI-PVEM	PT	MC	PUP	NA	PSD	MORENA	ES	PRS	CNR	Votos Nulos	Votación Total
	1,702	772	1,049	233	262	143	193	1,203		99	3	165	5,824

Municipio: **San Jacinto Amilpas**

Lista Nominal: 10,083
Votación Total Emitida: 5,824
% de participación: 57.76%

Instituto Estatal Electoral y de Participación Ciudadana de Oaxaca
Elección de Concejales a los Ayuntamientos. Proceso Electoral Ordinario 2015-2016
13 Distrito Electoral Local **Oaxaca de Juárez Zona Sur**



Votación total emitida para los candidatos de las coaliciones y los partidos políticos.
CREO. Coalición Con Rumbo y Estabilidad por Oaxaca.

Distribución final de votos a Partidos Políticos	PAN	PRI	PRD	PVEM	PT	MC	PUP	NA	PSD	MORENA	PRS	CNR	Votos Nulos	Votación Total
	327	696	1,375	76	1,049	233	262	143	193	1,203	99	3	165	5,824

Votación total emitida para los candidatos de las coaliciones y los partidos políticos	Coalición PAN-PRD	Coalición PRI-PVEM	PT	MC	PUP	NA	PSD	MORENA	PRS	CNR	Votos Nulos	Votación Total
	1,702	772	1,049	233	262	143	193	1,203	99	3	165	5,824
	29.22%	13.26%	18.01%	4.00%	4.50%	2.46%	3.31%	20.66%	1.70%	0.05%	2.83%	

14 Distrito Electoral Local **Oaxaca de Juárez Zona Norte**



No	Cve	Municipio	Sección	Tipo Casilla	Lista Nominal	PAN	PRI	PRD	PVEM	PT	MC	PUP	NA	PSD	MORENA	ES	PRS	PAN PRD	PRI PVEM	C_Común NA-PSD	CI_1	CI_2	CI_3	CI_4	CI_5	CNR	Votos Nulos	Votación Total	Participación
1	66	Oaxaca de Juárez	470	B	691	60	57	22	21	13	0	8	1	4	113		2	4	2	0	11	2	3	2	11	0	12	348	50.36%
2	66	Oaxaca de Juárez	470	C01	691	53	66	9	29	15	4	3	10	4	84		6	3	7	0	11	1	3	5	16	0	8	337	48.77%
3	66	Oaxaca de Juárez	470	C02	691	52	60	11	19	22	3	3	5	5	96		3	5	1	0	10	2	10	2	9	0	11	329	47.61%
4	66	Oaxaca de Juárez	470	C03	690	69	55	25	7	20	3	2	4	3	89		8	3	3	0	12	0	4	4	15	0	6	332	48.12%
5	66	Oaxaca de Juárez	470	C04	690	47	54	10	22	17	2	3	1	3	84		4	2	4	0	9	5	8	2	19	0	12	308	44.64%
6	66	Oaxaca de Juárez	470	C05	690	50	47	18	16	19	1	1	2	8	98		7	5	4	0	15	2	4	1	20	0	18	336	48.70%
7	66	Oaxaca de Juárez	470	C06	690	58	56	22	9	12	2	4	5	4	94		6	3	1	0	9	1	4	4	18	1	4	317	45.94%
8	66	Oaxaca de Juárez	470	C07	690	58	43	23	20	11	0	4	2	9	88		2	2	4	0	12	0	11	0	14	0	11	314	45.51%
9	66	Oaxaca de Juárez	470	C08	690	50	54	14	20	22	4	5	2	4	124		5	3	0	0	14	1	7	2	22	0	10	363	52.61%
10	66	Oaxaca de Juárez	470	C09	690	59	53	27	20	15	1	7	4	2	95		9	3	1	0	10	8	3	0	11	0	13	341	49.42%
11	66	Oaxaca de Juárez	471	B	670	42	59	20	24	17	2	9	4	3	89		3	5	4	0	22	3	1	1	13	0	0	321	47.91%
12	66	Oaxaca de Juárez	471	C01	670	54	47	22	22	32	1	4	5	5	59		4	2	2	0	12	5	5	1	14	0	8	304	45.37%
13	66	Oaxaca de Juárez	471	C02	670	58	64	21	25	17	2	4	6	0	76		4	5	1	0	14	1	1	0	10	0	12	321	47.91%
14	66	Oaxaca de Juárez	471	C03	670	42	81	22	30	22	3	4	6	0	70		5	2	4	0	13	2	0	2	14	0	11	333	49.70%
15	66	Oaxaca de Juárez	471	C04	669	44	75	30	25	21	4	3	6	3	82		4	5	7	0	13	4	3	3	6	0	4	342	51.12%
16	66	Oaxaca de Juárez	471	C05	669	56	49	20	28	21	1	6	8	2	86		6	2	8	0	7	2	6	0	15	0	14	337	50.37%
17	66	Oaxaca de Juárez	471	C06	669	54	52	24	35	20	2	3	3	1	78		4	0	5	0	11	1	3	0	1	0	15	312	46.64%
18	66	Oaxaca de Juárez	471	C07	669	43	67	22	28	21	0	4	4	2	81		4	3	3	4	4	3	5	1	11	0	13	323	48.28%
19	66	Oaxaca de Juárez	471	C08	669	41	62	19	26	15	2	4	14	5	75		3	3	7	0	15	3	0	2	13	0	9	318	47.53%
20	66	Oaxaca de Juárez	472	B	696	58	88	20	13	31	1	4	10	2	81		8	1	2	0	14	3	2	1	16	1	17	373	53.59%
21	66	Oaxaca de Juárez	472	C01	696	54	78	17	22	15	1	1	6	4	83		7	1	4	0	15	3	5	7	5	0	9	337	48.42%
22	66	Oaxaca de Juárez	472	C02	695	48	81	32	26	18	1	6	4	0	108		1	2	2	0	14	6	2	4	18	0	7	380	54.68%
23	66	Oaxaca de Juárez	472	C03	695	64	81	19	23	20	3	2	9	7	95		7	1	6	0	25	1	2	2	18	0	19	404	58.13%
24	66	Oaxaca de Juárez	473	B	551	46	72	18	10	17	4	3	2	3	99		5	0	3	0	9	5	1	1	18	0	3	319	57.89%
25	66	Oaxaca de Juárez	473	C01	551	25	51	17	5	25	3	10	5	5	75		5	1	6	0	10	1	5	0	7	0	11	267	48.46%
26	66	Oaxaca de Juárez	473	C02	551	38	59	25	11	21	2	3	3	3	80		6	4	0	0	15	1	4	2	10	0	13	300	54.45%
27	66	Oaxaca de Juárez	474	B	576	54	69	16	10	18	2	7	3	5	64		5	5	4	0	11	3	3	1	9	0	12	301	52.26%
28	66	Oaxaca de Juárez	474	C01	576	62	43	27	10	32	2	9	11	3	65		3	2	4	0	4	8	2	1	9	1	11	309	53.65%
29	66	Oaxaca de Juárez	474	C02	576	61	59	21	13	24	1	6	5	0	67		5	2	1	0	5	0	8	3	5	0	16	302	52.43%
30	66	Oaxaca de Juárez	475	B	597	29	63	20	16	32	2	10	3	5	74		8	2	4	0	26	0	3	4	6	0	6	313	52.43%
31	66	Oaxaca de Juárez	475	C01	597	38	59	19	12	24	2	11	7	3	61		4	0	2	0	15	4	7	0	7	2	17	294	49.25%
32	66	Oaxaca de Juárez	475	C02	597	34	75	19	8	28	3	8	6	1	91		1	4	3	0	17	0	4	2	9	0	10	323	54.10%
33	66	Oaxaca de Juárez	476	B	552	42	126	19	6	21	3	2	8	3	51		6	4	5	1	15	5	3	1	8	0	12	341	61.78%
34	66	Oaxaca de Juárez	476	C01	552	68	109	19	4	14	2	5	12	0	41		4	5	4	1	7	4	0	3	10	0	13	325	58.88%
35	66	Oaxaca de Juárez	476	C02	551	55	132	20	4	21	1	9	10	1	34		4	3	3	0	10	3	4	4	7	0	11	336	60.98%
36	66	Oaxaca de Juárez	477	B	651	34	111	11	5	15	2	8	8	2	60		5	3	4	0	9	6	2	9	6	0	7	307	47.16%
37	66	Oaxaca de Juárez	477	C01	651	34	136	13	13	21	3	5	5	2	50		8	2	6	0	2	3	2	2	8	0	13	328	50.38%
38	66	Oaxaca de Juárez	477	C02	651	44	108	16	6	19	2	7	11	3	97		12	2	3	0	6	3	2	4	18	4	9	376	57.76%
39	66	Oaxaca de Juárez	478	B	644	43	96	19	10	19	5	6	3	3	77		6	1	0	0	14	8	3	2	6	1	16	338	52.48%
40	66	Oaxaca de Juárez	478	C01	643	40	80	18	9	31	4	7	5	3	87		12	5	0	0	7	2	4	5	9	0	7	335	52.10%
41	66	Oaxaca de Juárez	478	C02	643	20	77	23	8	28	0	6	5	1	87		7	0	1	0	14	3	3	2	10	0	9	304	47.28%
42	66	Oaxaca de Juárez	478	C03	643	44	86	18	10	19	3	1	6	1	91		11	4	1	0	0	5	5	5	13	0	13	336	52.26%

No	Cve	Municipio	Sección	Tipo Casilla	Lista Nominal	PAN	PRI	PRD	PVEM	PT	MC	PUP	NA	PSD	MORENA	ES	PRS	PAN PRD	PRI PVEM	C_Común NA-PSD	CI_1	CI_2	CI_3	CI_4	CI_5	CNR	Votos Nulos	Votación Total	Participación
43	66	Oaxaca de Juárez	478	C04	643	43	83	23	12	26	1	2	4	2	74		8	0	1	0	15	6	3	2	13	0	8	326	50.70%
44	66	Oaxaca de Juárez	479	B	583	48	65	26	6	25	2	5	4	6	74		4	2	0	0	12	4	2	3	11	0	8	307	52.66%
45	66	Oaxaca de Juárez	479	C01	582	42	54	23	9	35	4	1	8	3	68		7	3	1	0	6	2	0	2	16	0	9	293	50.34%
46	66	Oaxaca de Juárez	479	C02	582	57	56	9	4	21	4	4	6	7	66		10	0	3	0	13	4	7	3	5	0	17	296	50.86%
47	66	Oaxaca de Juárez	480	B	602	61	105	17	9	14	7	4	2	2	59		6	2	5	0	22	2	1	6	10	1	12	347	57.64%
48	66	Oaxaca de Juárez	480	C01	602	61	108	17	9	8	7	6	5	0	53		5	4	3	0	13	0	4	2	19	1	11	336	55.81%
49	66	Oaxaca de Juárez	480	C02	602	60	138	15	8	16	3	2	1	3	66		5	2	3	0	15	5	4	5	19	1	10	381	63.29%
50	66	Oaxaca de Juárez	481	B	685	62	121	20	15	16	5	3	2	3	59		10	6	3	0	21	3	5	1	6	0	21	382	55.77%
51	66	Oaxaca de Juárez	481	C01	685	84	119	26	20	18	3	6	7	3	74		6	7	9	0	5	5	3	3	10	0	11	419	61.17%
52	66	Oaxaca de Juárez	481	C02	685	72	77	22	13	26	1	6	3	2	96		4	6	0	0	8	4	1	2	7	0	10	360	52.55%
53	66	Oaxaca de Juárez	481	C03	684	69	104	20	21	28	1	4	1	6	70		11	2	3	0	11	5	3	2	9	3	90	463	67.69%
54	66	Oaxaca de Juárez	481	C04	684	109	100	27	15	23	2	4	3	3	76		11	4	3	0	12	4	4	4	8	0	10	422	61.70%
55	66	Oaxaca de Juárez	482	B	713	63	92	22	17	18	4	5	2	3	61		11	6	5	0	12	6	4	3	1	1	14	350	49.09%
56	66	Oaxaca de Juárez	482	C01	713	58	70	32	10	18	0	7	3	7	80		4	3	2	0	11	5	2	2	11	0	16	341	47.83%
57	66	Oaxaca de Juárez	482	C02	713	57	97	23	7	16	5	7	6	4	56		3	8	3	0	13	5	3	2	9	0	11	335	46.98%
58	66	Oaxaca de Juárez	482	C03	713	51	89	27	12	25	6	9	2	3	72		4	6	3	0	7	6	4	1	8	0	10	345	48.39%
59	66	Oaxaca de Juárez	482	C04	712	56	65	21	13	18	1	15	6	1	67		10	13	3	0	10	5	5	1	11	0	13	334	46.91%
60	66	Oaxaca de Juárez	482	C05	712	57	98	26	12	24	1	3	2	0	56		12	6	5	0	10	1	1	3	8	0	14	339	47.61%
61	66	Oaxaca de Juárez	482	C06	712	52	95	20	11	24	0	6	7	3	74		6	10	0	0	10	11	2	1	14	0	16	362	50.84%
62	66	Oaxaca de Juárez	483	B	530	33	57	13	5	20	0	8	1	1	73		7	4	3	0	26	2	4	3	22	0	4	286	53.96%
63	66	Oaxaca de Juárez	483	C01	529	45	49	17	2	19	5	6	1	1	90		4	1	1	0	20	3	3	10	6	0	6	289	54.63%
64	66	Oaxaca de Juárez	483	C02	529	33	57	13	5	20	0	8	1	1	73		7	4	3	0	26	2	4	3	13	0	4	277	52.36%
65	66	Oaxaca de Juárez	484	B	697	68	84	24	14	19	8	10	4	1	99		7	4	1	0	14	2	3	2	3	1	13	381	54.66%
66	66	Oaxaca de Juárez	484	C01	696	46	108	22	8	20	4	2	4	4	100		7	1	3	0	18	4	5	4	5	0	17	382	54.89%
67	66	Oaxaca de Juárez	485	B	651	56	106	27	7	17	1	7	6	0	98		3	8	1	0	16	4	0	3	23	1	6	390	59.91%
68	66	Oaxaca de Juárez	485	C01	650	66	98	27	9	18	4	3	4	0	87		8	3	3	0	16	4	1	2	8	0	10	371	57.08%
69	66	Oaxaca de Juárez	486	B	591	38	70	15	5	30	3	7	9	1	83		7	2	1	0	13	4	4	8	11	0	14	325	54.99%
70	66	Oaxaca de Juárez	486	C01	591	42	78	12	1	29	0	4	5	7	100		4	1	2	0	26	4	1	4	9	0	5	334	56.51%
71	66	Oaxaca de Juárez	487	B	609	57	60	38	3	20	2	4	4	2	54		7	5	2	0	7	2	4	4	30		13	318	52.22%
72	66	Oaxaca de Juárez	487	C01	609	46	54	32	10	20	2	7	5	3	50		5	4	1	0	7	6	3	6	26	0	4	291	47.78%
73	66	Oaxaca de Juárez	487	C02	609	51	80	35	8	23	5	5	4	5	68		2	0	3	0	7	2	0	2	9	0	10	319	52.38%
74	66	Oaxaca de Juárez	488	B	744	61	85	26	7	33	5	9	2	0	111		3	4	3	0	24	1	3	4	12	0	16	409	54.97%
75	66	Oaxaca de Juárez	488	C01	744	66	85	16	4	33	2	10	3	4	96		5	1	2	1	21	3	3	4	4	0	15	378	50.81%
76	66	Oaxaca de Juárez	489	B	519	76	104	17	9	15	1	4	3	2	48		3	5	6	0	20	1	3	6	13	0	10	346	66.67%
77	66	Oaxaca de Juárez	489	C01	519	66	103	15	4	16	1	2	4	2	62		5	0	0	0	12	3	7	4	8	1	7	322	62.04%
78	66	Oaxaca de Juárez	489	C02	519	64	83	17	6	13	2	0	0	2	52		5	4	2	0	17	3	3	4	22	0	9	308	59.34%
79	66	Oaxaca de Juárez	490	B	715	83	109	25	6	20	0	6	8	9	90		4	4	6	0	8	2	3	5	22	0	13	423	59.16%
80	66	Oaxaca de Juárez	490	C01	715	68	100	19	6	22	9	6	8	2	79		6	4	3	0	19	3	4	6	8	0	12	384	53.71%
81	66	Oaxaca de Juárez	491	B	711	50	84	40	6	32	7	1	8	2	92		6	3	6	0	0	0	0	0	7	0	12	356	50.07%
82	66	Oaxaca de Juárez	491	C01	711	64	77	32	5	29	4	5	5	5	100		2	2	1	0	8	9	5	4	7	0	13	377	53.02%
83	66	Oaxaca de Juárez	492	B	542	38	49	20	7	25	3	8	3	1	68		10	3	0	0	10	5	4	0	9	0	6	269	49.63%
84	66	Oaxaca de Juárez	492	C01	542	22	43	22	7	30	3	5	2	6	79		6	4	4	0	6	5	2	1	9	0	8	264	48.71%
85	66	Oaxaca de Juárez	492	C02	542	38	60	19	1	41	4	8	2	2	71		7	1	0	0	5	6	2	0	17	0	13	297	54.80%
86	66	Oaxaca de Juárez	493	B	740	55	73	27	5	34	1	1	3	3	107		7	3	1	0	14	6	3	4	14	0	7	368	49.73%
87	66	Oaxaca de Juárez	493	C01	740	60	74	25	13	37	1	6	8	2	108		6	6	3	0	1	5	2	4	12	0	12	385	52.03%

No	Cve	Municipio	Sección	Tipo Casilla	Lista Nominal	PAN	PRI	PRD	PVEM	PT	MC	PUP	NA	PSD	MORENA	ES	PRS	PAN PRD	PRI PVEM	C_Común NA-PSD	CI_1	CI_2	CI_3	CI_4	CI_5	CNR	Votos Nulos	Votación Total	Participación
88	66	Oaxaca de Juárez	493	C02	740	62	34	31	9	52	2	5	5	2	92		6	3	1	0	10	7	4	2	15	0	9	351	47.43%
89	66	Oaxaca de Juárez	493	C03	740	56	63	20	11	30	3	5	7	3	86		8	5	2	0	10	1	4	3	17	1	19	354	47.84%
90	66	Oaxaca de Juárez	493	C04	740	54	75	28	13	41	2	9	4	2	104		13	3	5	0	8	2	3	3	14	1	13	397	53.65%
91	66	Oaxaca de Juárez	494	B	660	40	60	17	6	46	3	2	5	2	96		4	0	1	0	11	2	4	2	22	1	20	344	52.12%
92	66	Oaxaca de Juárez	494	C01	659	36	58	16	8	37	1	4	7	3	99		3	2	2	0	8	2	6	1	17	0	10	320	48.56%
93	66	Oaxaca de Juárez	494	C02	659	44	1	17	17	39	1	4	10	6	91		6	6	2	0	12	3	5	3	24	1	10	302	45.83%
94	66	Oaxaca de Juárez	495	B	588	35	78	19	2	29	3	13	4	3	66		7	2	0	0	4	4	2	3	13	0	18	305	51.87%
95	66	Oaxaca de Juárez	495	C01	588	39	93	17	8	25	4	7	2	2	74		3	2	2	0	9	1	3	1	16	0	15	323	54.93%
96	66	Oaxaca de Juárez	495	C02	587	29	88	16	10	29	5	6	8	1	78		1	2	0	0	8	1	4	2	12	0	13	313	53.32%
97	66	Oaxaca de Juárez	496	B	654	51	58	26	8	44	6	7	7	2	111		7	1	2	0	7	5	5	4	18	0	14	383	58.56%
98	66	Oaxaca de Juárez	496	C01	654	75	52	25	11	38	0	4	8	42	105		0	9	2	1	10	0	2	3	13	0	7	407	62.23%
99	66	Oaxaca de Juárez	497	B	656	44	71	25	9	29	1	2	7	4	111		7	5	2	0	15	4	3	7	30	1	15	392	59.76%
100	66	Oaxaca de Juárez	497	C01	656	55	68	19	8	32	5	5	6	3	115		7	2	3	0	6	5	2	4	18	0	11	374	57.01%
101	66	Oaxaca de Juárez	498	B	650	50	98	22	10	27	8	5	4	3	58		10	4	1	0	19	3	4	7	13	1	10	357	54.92%
102	66	Oaxaca de Juárez	498	C01	649	56	109	35	6	20	5	2	12	1	74		11	3	3	0	5	3	4	6	19	0	10	384	59.17%
103	66	Oaxaca de Juárez	499	B	662	61	155	32	6	23	1	9	5	3	63		6	5	4	0	10	1	5	5	15	0	16	425	64.20%
104	66	Oaxaca de Juárez	499	C01	662	65	161	23	7	26	7	6	5	3	72		8	6	6	0	9	5	4	4	17	0	16	450	67.98%
105	66	Oaxaca de Juárez	500	B	742	69	92	23	14	15	6	6	11	4	95		6	3	4	0	16	5	2	0	10	0	7	388	52.29%
106	66	Oaxaca de Juárez	500	C01	742	58	71	26	8	21	2	6	6	1	74		7	5	6	0	12	11	8	1	16	0	6	345	46.50%
107	66	Oaxaca de Juárez	500	C02	741	63	86	30	9	20	0	2	3	3	69		8	5	0	0	13	6	0	2	0	0	18	337	45.48%
108	66	Oaxaca de Juárez	500	C03	741	52	107	23	9	20	3	8	3	3	76		7	5	3	0	5	4	7	4	8	0	14	361	48.72%
109	66	Oaxaca de Juárez	500	C04	741	54	96	28	15	19	4	3	8	4	89		2	3	1	0	13	10	6	2	12	0	6	375	50.61%
110	66	Oaxaca de Juárez	501	B	570	44	62	13	8	22	4	1	2	1	66		1	3	2	0	10	9	2	0	13	0	8	271	47.54%
111	66	Oaxaca de Juárez	501	C01	570	30	68	19	7	25	4	3	3	1	41		3	5	4	0	8	12	1	3	1	0	9	247	43.33%
112	66	Oaxaca de Juárez	501	C02	570	53	52	16	7	19	3	5	3	2	67		8	3	2	0	7	4	3	3	8	0	11	276	48.42%
113	66	Oaxaca de Juárez	502	B	596	60	56	23	7	30	0	2	2	3	62		5	8	1	0	10	4	2	5	9	0	9	298	50.00%
114	66	Oaxaca de Juárez	502	C01	595	63	60	24	5	18	2	4	1	1	55		5	6	2	0	17	4	0	1	17	0	7	292	49.08%
115	66	Oaxaca de Juárez	502	C02	595	50	49	25	3	24	3	4	5	4	68		0	2	4	0	11	3	5	9	15	0	7	291	48.91%
116	66	Oaxaca de Juárez	502	C03	595	40	51	24	3	31	0	8	3	3	82		5	3	0	0	13	4	1	2	12	0	12	297	49.92%
117	66	Oaxaca de Juárez	503	B	506	41	47	15	4	23	1	7	3	1	67		6	6	0	0	17	7	3	1	13	0	15	277	54.74%
118	66	Oaxaca de Juárez	503	C01	506	29	40	10	9	22	1	3	3	0	73		4	2	2	0	19	5	0	2	18	0	10	252	49.80%
119	66	Oaxaca de Juárez	504	B	552	48	88	13	5	11	5	4	1	3	86		3	3	3	0	13	1	4	9	16	0	11	327	59.24%
120	66	Oaxaca de Juárez	504	C01	551	45	78	19	5	8	3	3	4	5	78		7	4	5	0	18	0	0	5	8	0	12	307	55.72%
121	66	Oaxaca de Juárez	504	C02	551	36	74	11	6	12	2	7	5	3	70		3	4	4	0	10	5	3	5	9	1	6	276	50.09%
122	66	Oaxaca de Juárez	505	B	666	53	63	20	11	18	7	7	3	1	96		4	2	0	19	2	7	1	16	14	5	3	352	52.85%
123	66	Oaxaca de Juárez	505	C01	665	49	65	23	6	13	4	8	4	1	115		7	2	4	0	19	3	5	3	9	0	10	350	52.63%
124	66	Oaxaca de Juárez	506	B	526	52	57	16	5	14	1	1	3	4	99		3	2	2	0	7	7	2	2	21	0	6	304	57.79%
125	66	Oaxaca de Juárez	506	C01	525	49	46	17	3	21	4	4	5	6	77		4	3	0	0	12	7	2	2	26	0	4	292	55.62%
126	66	Oaxaca de Juárez	507	B	536	64	80	11	4	9	0	3	1	2	67		5	0	0	0	14	5	6	0	4	0	2	277	51.68%
127	66	Oaxaca de Juárez	507	C01	535	48	83	17	3	8	3	3	4	2	62		5	0	0	0	21	1	3	3	16	1	5	288	53.83%
128	66	Oaxaca de Juárez	507	C02	535	39	84	19	7	12	1	4	2	7	71		4	0	1	0	19	3	2	8	15	0	11	309	57.76%
129	66	Oaxaca de Juárez	508	B	579	63	82	19	9	11	8	9	3	2	73		4	1	6	0	24	5	6	2	0	0	13	340	58.72%
130	66	Oaxaca de Juárez	508	C01	579	53	75	16	7	20	2	5	2	2	73		5	1	5	0	21	4	5	6	13	0	4	319	55.09%
131	66	Oaxaca de Juárez	509	B	681	69	104	20	14	19	10	4	4	4	64		12	4	1	0	24	6	2	4	22	0	0	387	56.83%
132	66	Oaxaca de Juárez	509	C01	681	86	97	22	4	23	3	2	1	0	80		10	9	9	0	23	5	2	7	3	0	13	399	58.59%

No	Cve	Municipio	Sección	Tipo Casilla	Lista Nominal	PAN	PRI	PRD	PVEM	PT	MC	PUP	NA	PSD	MORENA	ES	PRS	PAN PRD	PRI PVEM	C_Común NA-PSD	CI_1	CI_2	CI_3	CI_4	CI_5	CNR	Votos Nulos	Votación Total	Participación
133	66	Oaxaca de Juárez	509	S01		1	5	3	1	2	0	1	0	0	6		0	0	0	0	0	0	0	0	11	0	0	30	
134	66	Oaxaca de Juárez	510	B	667	67	108	20	10	16	2	6	7	1	73		6	3	5	0	29	5	8	5	8	0	12	391	58.62%
135	66	Oaxaca de Juárez	510	C01	667	69	114	20	5	14	4	7	6	3	99		8	5	4	0	31	6	2	3	15	0	26	441	66.12%
136	66	Oaxaca de Juárez	511	B	518	52	84	12	6	15	2	4	4	1	69		6	3	2	0	18	4	3	8	7	0	8	308	59.46%
137	66	Oaxaca de Juárez	511	C01	518	64	95	18	4	23	0	1	5	1	46		6	5	2	0	13	5	3	4	17	0	13	325	62.74%
138	66	Oaxaca de Juárez	511	C02	517	57	96	21	8	18	1	6	5	4	55		4	0	10	0	14	5	1	7	17	0	11	340	65.76%
139	66	Oaxaca de Juárez	512	B	610	56	96	16	11	23	2	5	5	2	72		4	9	2	0	10	6	4	4	16	0	10	353	57.87%
140	66	Oaxaca de Juárez	512	C01	609	59	132	15	9	25	2	4	4	3	80		9	1	1	0	12	2	6	2	9	2	13	390	64.04%
141	66	Oaxaca de Juárez	513	B	659	50	114	23	11	25	5	2	5	3	71		9	0	1	0	3	0	5	4	14	0	8	353	53.57%
142	66	Oaxaca de Juárez	513	C01	659	41	123	22	10	41	2	6	4	0	87		7	3	1	0	21	2	1	2	11	0	16	400	60.70%
143	66	Oaxaca de Juárez	514	B	727	69	106	22	8	42	3	7	9	3	95		6	2	1	0	10	2	7	5	4	0	17	418	57.50%
144	66	Oaxaca de Juárez	514	C01	726	56	90	21	9	46	2	7	9	6	111		8	5	1	0	10	5	8	3	6	0	12	415	57.16%
145	66	Oaxaca de Juárez	515	B	454	41	64	16	4	13	3	3	2	3	48		5	4	2	0	19	1	3	5	6	0	13	255	56.17%
146	66	Oaxaca de Juárez	515	C01	453	32	77	18	7	18	1	5	7	1	57		6	0	0	0	16	3	8	8	11	0	5	280	61.81%
147	66	Oaxaca de Juárez	516	B	491	27	98	17	3	25	0	6	2	1	62		7	2	4	0	16	6	7	6	10	0	9	308	62.73%
148	66	Oaxaca de Juárez	516	C01	491	44	92	9	6	17	1	4	6	3	58		3	2	5	0	17	3	6	2	10	0	6	294	59.88%
149	66	Oaxaca de Juárez	517	B	597	48	108	21	8	10	4	2	6	0	57		4	0	2	0	19	5	7	1	10	0	13	325	54.44%
150	66	Oaxaca de Juárez	517	C01	597	63	92	24	7	19	6	5	8	2	67		8	0	0	0	10	4	11	4	24	0	9	363	60.80%
151	66	Oaxaca de Juárez	518	B	476	36	102	24	8	12	4	5	2	0	63		4	2	0	0	20	2	4	5	18	0	11	322	67.65%
152	66	Oaxaca de Juárez	518	C01	475	47	70	8	5	14	4	5	8	3	68		4	1	0	0	18	1	6	4	0	0	7	273	57.47%
153	66	Oaxaca de Juárez	519	B	615	81	99	16	7	29	2	6	2	0	68		14	3	3	0	15	5	3	4	20	0	17	394	64.07%
154	66	Oaxaca de Juárez	519	C01	614	48	100	16	10	25	4	1	1	3	82		8	4	2	0	14	3	2	6	22	2	10	363	59.12%
155	66	Oaxaca de Juárez	520	B	500	56	84	14	5	11	2	7	6	4	72		3	1	0	0	12	6	2	3	16	0	6	310	62.00%
156	66	Oaxaca de Juárez	520	C01	500	47	90	14	4	26	3	4	0	1	58		4	3	0	0	21	5	6	11	22	0	5	324	64.80%
157	66	Oaxaca de Juárez	521	B	572	48	78	22	7	24	3	1	8	2	66		5	3	4	0	8	7	5	6	7	0	9	313	54.72%
158	66	Oaxaca de Juárez	521	C01	572	33	68	21	11	27	0	7	4	2	52		7	4	0	0	8	10	2	2	2	0	11	271	47.38%
159	66	Oaxaca de Juárez	521	C02	572	42	61	21	4	21	3	6	5	1	56		7	3	2	0	2	8	1	4	12	0	14	273	47.73%
160	66	Oaxaca de Juárez	522	B	574	47	56	21	4	25	4	4	1	3	75		8	4	1	0	5	6	3	3	12	0	12	294	51.22%
161	66	Oaxaca de Juárez	522	C01	574	42	52	26	5	37	5	8	3	3	78		2	1	3	0	11	7	2	5	12	0	16	318	55.40%
162	66	Oaxaca de Juárez	523	B	582	54	73	21	1	16	4	8	6	4	83		15	4	2	0	2	7	5	3	11	0	10	329	56.53%
163	66	Oaxaca de Juárez	523	C01	582	55	76	13	4	13	2	3	11	2	82		10	2	1	0	16	2	1	4	11	0	8	316	54.30%
164	66	Oaxaca de Juárez	524	B	634	56	81	15	6	21	0	6	3	7	104		2	1	3	0	6	6	3	6	16	0	9	351	55.36%
165	66	Oaxaca de Juárez	524	C01	634	49	83	24	5	17	3	3	4	6	113		4	1	4	0	11	3	5	3	17	1	10	366	57.73%
166	66	Oaxaca de Juárez	524	C02	633	40	81	31	4	27	6	5	4	3	98		2	0	2	0	13	5	0	2	16	0	8	347	54.82%
167	66	Oaxaca de Juárez	524	C03	633	39	80	15	11	22	3	5	4	2	99		8	1	1	0	9	4	2	0	7	1	8	321	50.71%
168	66	Oaxaca de Juárez	524	C04	633	40	66	21	2	31	5	7	0	1	104		4	3	3	0	14	1	1	2	0	0	8	313	49.45%
169	66	Oaxaca de Juárez	525	B	473	47	66	16	8	17	0	1	2	2	73		5	0	0	2	11	4	6	9	19	0	8	296	62.58%
170	66	Oaxaca de Juárez	525	C01	473	29	68	12	3	19	12	1	4	3	61		10	2	4	0	19	2	1	4	18	0	10	282	59.62%
171	66	Oaxaca de Juárez	526	B	511	36	57	13	12	14	1	6	3	5	61		7	3	4	0	14	3	7	1	6	0	6	259	50.68%
172	66	Oaxaca de Juárez	526	C01	510	37	64	22	5	6	2	8	6	1	60		8	1	0	0	9	3	2	1	10	0	11	256	50.20%
173	66	Oaxaca de Juárez	527	B	619	42	86	20	6	20	1	5	3	2	83		8	3	4	0	11	3	3	4	19	0	8	331	53.47%
174	66	Oaxaca de Juárez	527	C01	618	47	78	32	8	18	1	5	8	3	73		5	4	3	0	6	8	7	3	11	0	11	331	53.56%
175	66	Oaxaca de Juárez	528	B	503	47	64	16	5	22	4	3	1	2	73		7	1	2	0	12	8	6	3	0	0	8	284	56.46%
176	66	Oaxaca de Juárez	528	C01	503	31	72	9	9	16	5	2	1	4	76		9	4	4	0	10	10	1	5	8	0	11	287	57.06%
177	66	Oaxaca de Juárez	528	C02	502	45	64	19	6	13	3	3	3	3	64		2	2	3	0	17	4	3	4	11	0	11	280	55.78%

No	Cve	Municipio	Sección	Tipo Casilla	Lista Nominal	PAN	PRI	PRD	PVEM	PT	MC	PUP	NA	PSD	MORENA	ES	PRS	PAN PRD	PRI PVEM	C_Común NA-PSD	CI_1	CI_2	CI_3	CI_4	CI_5	CNR	Votos Nulos	Votación Total	Participación
178	66	Oaxaca de Juárez	529	B	584	64	107	20	5	22	3	1	2	2	40		5	6	3	0	20	2	0	7	11	1	10	331	56.68%
179	66	Oaxaca de Juárez	529	C01	583	76	103	14	2	16	2	2	1	3	55		8	7	3	0	12	6	2	1	6	0	6	325	55.75%
180	66	Oaxaca de Juárez	530	B	553	56	81	27	3	15	5	8	3	2	65		1	4	3	0	16	2	1	0	11	1	9	313	56.60%
181	66	Oaxaca de Juárez	530	C01	553	60	93	18	7	17	6	4	4	7	52		10	1	4	0	4	0	0	19	22	17	6	351	63.47%
182	66	Oaxaca de Juárez	531	B	387	29	61	16	5	14	0	4	1	1	47		7	3	2	0	14	2	7	6	14	0	2	235	60.72%
183	66	Oaxaca de Juárez	531	C01	386	35	38	8	2	7	1	7	2	2	45		14	3	2	0	12	2	1	9	21	0	6	217	56.22%
184	66	Oaxaca de Juárez	532	B	465	48	78	10	3	8	2	8	1	5	56		11	1	5	0	19	4	3	3	14	0	9	288	61.94%
185	66	Oaxaca de Juárez	532	C01	464	41	88	10	6	13	1	3	2	2	43		3	3	2	0	23	1	6	1	16	1	10	275	59.27%
186	66	Oaxaca de Juárez	533	B	519	70	92	19	3	18	5	3	3	1	57		7	2	1	0	14	1	5	3	9	0	7	320	61.66%
187	66	Oaxaca de Juárez	534	B	552	52	112	6	6	11	2	3	2	4	58		9	3	2	0	17	5	2	4	14	0	14	326	59.06%
188	66	Oaxaca de Juárez	534	C01	552	76	96	22	7	11	2	3	2	2	42		3	4	6	0	24	0	3	1	7	0	6	317	57.43%
189	66	Oaxaca de Juárez	535	B	647	57	111	12	7	15	3	5	2	2	91		10	1	6	0	16	4	6	5	15	2	19	389	60.12%
190	66	Oaxaca de Juárez	535	C01	647	56	104	20	6	17	5	8	5	5	91		3	4	6	0	19	8	6	3	14	0	17	397	61.36%
191	66	Oaxaca de Juárez	535	S01		2	4	1	2	2	0	3	0	0	5		0	0	0	0	2	0	0	0	14	0	0	35	
192	66	Oaxaca de Juárez	536	B	676	73	80	25	9	23	8	3	7	3	101		8	3	3	0	19	3	7	5	5	3	9	397	58.73%
193	66	Oaxaca de Juárez	537	B	561	51	43	18	6	23	2	7	2	4	91		7	2	2	0	13	3	7	2	3	0	10	296	52.76%
194	66	Oaxaca de Juárez	537	C01	560	28	76	17	8	18	3	6	8	3	95		2	4	0	0	12	2	3	4	5	0	9	303	54.11%
195	66	Oaxaca de Juárez	538	B	524	63	70	16	8	16	3	7	4	2	77		5	3	0	0	17	4	2	2	15	0	8	322	61.45%
196	66	Oaxaca de Juárez	538	C01	524	40	58	14	6	18	4	3	4	3	90		9	2	3	0	15	2	3	2	7	1	0	284	54.20%
197	66	Oaxaca de Juárez	539	B	413	41	62	10	4	10	0	2	1	2	49		6	3	0	0	24	2	2	1	13	0	11	243	58.84%
198	66	Oaxaca de Juárez	539	C01	412	33	47	11	6	20	1	6	4	3	59		6	1	1	0	16	3	5	1	7	0	8	238	57.77%
199	66	Oaxaca de Juárez	540	B	627	12	68	15	5	36	4	0	0	5	80		3	1	4	0	5	3	2	2	5	0	10	260	41.47%
200	66	Oaxaca de Juárez	540	C01	626	25	81	17	2	39	3	1	2	1	108		1	2	4	0	6	1	0	5	6	0	12	316	50.48%
201	66	Oaxaca de Juárez	540	C02	626	17	61	18	6	33	3	0	3	5	80		3	2	3	0	6	2	0	5	20	0	8	275	43.93%
202	66	Oaxaca de Juárez	541	B	745	59	55	22	9	19	2	4	5	5	113		6	5	3	5	5	3	3	0	15	1	6	345	46.31%
203	66	Oaxaca de Juárez	541	C01	745	52	57	20	7	31	4	2	7	3	107		7	0	2	0	6	6	1	3	21	0	13	349	46.85%
204	66	Oaxaca de Juárez	541	C02	744	67	62	14	9	30	3	6	7	3	117		3	5	4	0	6	2	3	2	12	0	14	369	49.60%
205	66	Oaxaca de Juárez	542	B	616	39	72	20	6	36	6	1	3	2	90		10	0	2	0	3	2	3	4	19	0	8	326	52.92%
206	66	Oaxaca de Juárez	542	C01	615	39	58	23	7	27	7	2	4	0	103		5	1	1	0	9	2	1	2	13	1	15	320	52.03%
207	66	Oaxaca de Juárez	543	B	645	43	88	16	5	20	5	3	1	3	75		6	2	2	0	9	3	6	5	14	0	14	320	49.61%
208	66	Oaxaca de Juárez	543	C01	645	39	71	22	4	31	1	8	3	0	85		9	5	3	0	6	5	6	5	16	0	12	331	51.32%
209	66	Oaxaca de Juárez	543	C02	645	40	74	22	6	23	2	4	4	2	92		2	0	2	0	8	4	3	3	11	0	12	314	48.68%
210	66	Oaxaca de Juárez	543	C03	645	33	65	22	3	17	2	1	3	2	85		7	2	1	0	6	3	7	4	10	0	12	285	44.19%
211	66	Oaxaca de Juárez	543	C04	645	26	71	27	3	33	4	3	6	3	80		3	5	4	0	4	5	3	4	0	0	12	296	45.89%
212	66	Oaxaca de Juárez	543	C05	645	46	85	17	7	30	2	5	5	6	77		7	5	2	0	4	7	3	2	15	0	5	330	51.16%
213	66	Oaxaca de Juárez	543	C06	645	37	72	16	6	27	3	5	5	2	94		9	0	1	0	8	3	2	1	7	0	6	304	47.13%
214	66	Oaxaca de Juárez	544	B	566	37	56	20	11	17	5	7	7	4	73		6	2	3	0	5	2	6	3	9	1	12	286	50.53%
215	66	Oaxaca de Juárez	544	C01	565	32	61	23	13	24	2	13	3	6	80		5	0	2	0	7	6	8	2	12	0	11	310	54.87%
216	66	Oaxaca de Juárez	545	B	389	50	56	9	2	15	2	5	7	0	41		5	1	1	0	20	3	0	3	6	0	6	232	59.64%
217	66	Oaxaca de Juárez	545	C01	389	43	51	9	7	7	6	2	1	0	41		3	1	2	0	16	5	6	1	21	1	5	228	58.61%
218	66	Oaxaca de Juárez	545	S01		10	16	6	0	4	0	0	1	1	27		2	0	1	0	2	4	0	2	13	0	8	97	
219	66	Oaxaca de Juárez	546	B	653	50	88	16	5	22	1	11	3	4	67		12	2	5	0	22	6	6	3	15	1	16	355	54.36%
220	66	Oaxaca de Juárez	547	B	643	65	90	16	5	25	4	13	1	7	77		8	9	1	0	32	12	2	6	20	1	15	409	63.61%
221	66	Oaxaca de Juárez	547	C01	643	69	81	25	6	23	3	14	5	3	63		5	8	3	0	28	3	7	5	17	0	6	374	58.16%
222	66	Oaxaca de Juárez	548	B	397	52	60	9	6	5	0	4	2	0	41		4	5	5	0	30	2	4	3	17	0	11	260	65.49%

No	Cve	Municipio	Sección	Tipo Casilla	Lista Nominal	PAN	PRI	PRD	PVEM	PT	MC	PUP	NA	PSD	MORENA	ES	PRS	PAN PRD	PRI PVEM	C_Común NA-PSD	CI_1	CI_2	CI_3	CI_4	CI_5	CNR	Votos Nulos	Votación Total	Participación
223	66	Oaxaca de Juárez	548	C01	396	57	66	13	5	13	1	3	2	1	26		9	1	3	0	16	1	2	1	11	1	10	242	61.11%
224	66	Oaxaca de Juárez	549	B	463	49	77	27	11	7	3	3	2	0	35		7	5	3	0	17	1	4	4	10	0	10	275	59.40%
225	66	Oaxaca de Juárez	550	B	535	58	97	16	5	10	2	0	3	2	74		7	6	0	0	24	0	4	1	8	1	11	329	61.50%
226	66	Oaxaca de Juárez	551	B	463	64	83	13	2	17	3	3	1	0	44		6	2	1	0	11	1	5	1	0	0	7	264	57.02%
227	66	Oaxaca de Juárez	551	C01	463	39	97	6	5	12	2	2	3	2	56		5	4	1	0	15	4	1	4	9	0	6	273	58.96%
228	66	Oaxaca de Juárez	552	B	655	74	70	22	7	31	6	7	5	3	95		5	1	1	0	29	6	4	1	12	0	15	394	60.15%
229	66	Oaxaca de Juárez	552	C01	654	54	96	21	7	28	3	4	3	7	86		10	3	2	0	27	7	6	1	4	0	7	376	57.49%
230	66	Oaxaca de Juárez	553	B	532	38	73	13	10	20	8	5	3	1	49		6	0	1	0	8	6	6	3	6	1	1	258	48.50%
231	66	Oaxaca de Juárez	553	C01	532	32	56	23	15	22	2	6	3	2	80		6	1	5	0	7	5	3	3	15	0	9	295	55.45%
232	66	Oaxaca de Juárez	553	C02	531	45	2	20	10	15	6	3	4	2	65		7	1	1	0	14	3	4	0	0	1	9	212	39.92%
233	66	Oaxaca de Juárez	553	S01		2	0	1	1	0	0	0	0	0	5		0	1	0	0	0	0	0	0	8	0	0	18	
234	66	Oaxaca de Juárez	554	B	480	44	56	12	10	22	1	3	3	4	64		8	4	2	0	25	0	4	2	3	0	6	273	56.88%
235	66	Oaxaca de Juárez	554	C01	480	44	75	17	5	23	0	4	1	0	62		3	2	1	0	18	1	4	5	7	0	15	287	59.79%
236	66	Oaxaca de Juárez	555	B	482	53	81	9	2	14	1	2	5	4	54		2	2	1	0	27	1	0	0	10	1	9	278	57.68%
237	66	Oaxaca de Juárez	555	C01	481	66	73	8	2	10	2	4	2	4	50		5	3	3	0	12	2	0	3	8	1	11	269	55.93%
238	66	Oaxaca de Juárez	556	B	745	101	89	16	11	26	1	12	1	1	72		7	6	3	0	24	10	1	8	5	1	23	418	56.11%
239	66	Oaxaca de Juárez	557	B	450	43	50	8	5	12	0	8	4	1	64		7	1	2	9	0	0	0	0	6	0	8	228	50.67%
240	66	Oaxaca de Juárez	557	C01	449	35	48	11	5	9	3	1	2	4	65		4	0	2	0	20	4	3	2	7	0	18	243	54.12%
241	66	Oaxaca de Juárez	558	B	473	23	45	15	5	13	4	3	2	1	52		10	5	2	0	16	0	4	3	2	0	13	218	46.09%
242	66	Oaxaca de Juárez	558	C01	473	37	51	18	1	15	2	10	4	2	56		7	2	0	0	12	3	5	3	8	1	12	249	52.64%
243	66	Oaxaca de Juárez	559	B	571	37	49	23	4	22	3	3	4	0	101		6	0	4	0	12	4	1	3	10	0	8	294	51.49%
244	66	Oaxaca de Juárez	559	C01	571	37	73	23	7	16	2	5	1	2	101		5	4	1	0	4	1	4	6	8	0	5	305	53.42%
245	66	Oaxaca de Juárez	559	C02	570	27	58	20	4	22	0	7	32	4	94		2	1	1	0	14	6	1	0	0	0	8	301	52.81%
246	66	Oaxaca de Juárez	560	B	618	47	66	16	14	37	4	4	4	3	76		5	1	2	0	6	2	2	0	8	0	11	308	49.84%
247	66	Oaxaca de Juárez	560	C01	617	42	72	23	7	38	2	8	4	7	80		4	0	4	0	16	1	0	0	9	0	8	325	52.67%
248	66	Oaxaca de Juárez	560	C02	617	41	62	25	8	40	4	6	5	7	71		5	1	0	0	9	0	5	3	10	0	8	310	50.24%
249	66	Oaxaca de Juárez	560	C03	617	37	70	18	9	43	4	7	7	7	63		4	1	3	0	17	3	0	0	4	0	14	311	50.41%
250	66	Oaxaca de Juárez	561	B	550	34	65	33	7	20	4	10	6	0	70		9	1	1	0	16	0	3	2	8	0	5	294	53.45%
251	66	Oaxaca de Juárez	561	C01	550	39	60	17	6	24	3	8	3	1	5		6	1	0	0	6	1	3	1	13	0	8	205	37.27%
252	66	Oaxaca de Juárez	562	B	512	44	51	20	8	20	6	7	2	1	85		6	1	3	0	10	3	3	2	5	1	9	287	56.05%
253	66	Oaxaca de Juárez	562	C01	511	55	57	23	13	12	4	3	4	1	57		3	1	4	0	10	2	3	1	3	0	4	260	50.88%
254	66	Oaxaca de Juárez	563	B	498	39	44	11	1	32	1	4	9	3	77		0	0	4	0	19	1	1	5	15	0	8	274	55.02%
255	66	Oaxaca de Juárez	563	C01	498	31	41	11	7	16	1	4	4	2	93		2	0	4	0	21	4	0	3	13	0	8	265	53.21%
256	66	Oaxaca de Juárez	564	B	660	37	69	24	5	31	5	4	6	2	98		4	2	2	0	8	2	2	1	18	0	8	328	49.70%
257	66	Oaxaca de Juárez	564	C01	659	41	82	13	3	39	4	8	5	1	91		3	0	0	0	8	4	6	3	16	0	13	340	51.59%
258	66	Oaxaca de Juárez	565	B	438	34	58	14	4	16	2	7	2	3	70		6	0	0	0	14	1	0	0	21	0	5	257	58.68%
259	66	Oaxaca de Juárez	565	C01	437	33	51	11	6	14	1	3	3	3	44		1	1	3	0	13	4	0	1	10	0	9	211	48.28%
260	66	Oaxaca de Juárez	566	B	616	51	71	14	6	14	6	5	5	1	72		2	0	2	0	30	4	1	3	8	0	11	306	49.68%
261	66	Oaxaca de Juárez	566	C01	616	54	74	22	3	15	0	5	10	0	90		1	7	1	0	17	7	5	2	10	0	12	335	54.38%
262	66	Oaxaca de Juárez	567	B	724	56	82	29	10	28	3	12	3	3	82		8	2	3	0	21	7	6	3	8	1	12	379	52.35%
263	66	Oaxaca de Juárez	568	B	624	70	70	16	5	16	0	6	7	5	72		11	3	1	0	26	3	3	2	10	1	22	349	55.93%
264	66	Oaxaca de Juárez	568	C01	624	85	81	18	1	12	7	4	4	2	78		6	4	2	0	15	5	6	2	4	1	14	351	56.25%
265	66	Oaxaca de Juárez	569	B	508	41	77	17	9	12	2	4	2	2	63		7	3	3	0	18	4	3	3	5	0	9	284	55.91%
266	66	Oaxaca de Juárez	569	C01	507	47	62	14	7	14	1	5	3	7	77		6	3	2	0	8	0	3	7	10	1	15	292	57.59%
267	66	Oaxaca de Juárez	570	B	475	40	80	10	6	13	3	1	5	1	51		5	4	3	0	7	3	6	8	24	0	8	278	58.53%

No	Cve	Municipio	Sección	Tipo Casilla	Lista Nominal	PAN	PRI	PRD	PVEM	PT	MC	PUP	NA	PSD	MORENA	ES	PRS	PAN PRD	PRI PVEM	C_Común NA-PSD	CI_1	CI_2	CI_3	CI_4	CI_5	CNR	Votos Nulos	Votación Total	Participación
268	66	Oaxaca de Juárez	570	C01	474	46	56	15	9	12	1	3	5	3	49		10	2	0	0	16	2	6	10	11	1	10	267	56.33%
269	66	Oaxaca de Juárez	571	B	617	76	87	13	7	18	3	3	6	0	47		6	3	4	0	27	2	7	27	15	2	6	359	58.18%
270	66	Oaxaca de Juárez	572	B	402	56	50	10	3	8	3	1	4	0	28		5	1	1	0	30	0	2	7	3	0	6	218	54.23%
271	66	Oaxaca de Juárez	572	C01	401	56	48	13	5	21	2	4	4	0	52		3	2	2	0	19	2	2	2	9	0	7	253	63.09%
272	66	Oaxaca de Juárez	573	B	401	63	60	11	7	9	3	4	0	0	31		6	0	1	0	18	2	1	2	4	0	3	225	56.11%
273	66	Oaxaca de Juárez	573	C01	400	40	63	12	3	8	1	4	3	2	39		14	1	0	0	8	2	2	3	14	0	3	222	55.50%
274	66	Oaxaca de Juárez	574	B	687	48	80	12	7	17	5	8	1	5	68		5	2	3	0	26	8	1	10	17	0	15	338	49.20%
275	66	Oaxaca de Juárez	574	C01	687	47	65	13	5	14	4	8	8	6	78		2	0	0	0	23	4	2	2	15	0	24	320	46.58%
276	66	Oaxaca de Juárez	575	B	619	46	77	14	5	18	3	5	3	4	80		3	5	1	0	14	0	4	0	35	0	5	322	52.02%
277	66	Oaxaca de Juárez	575	C01	619	38	55	20	6	24	3	9	3	1	57		1	4	3	0	10	2	6	0	33	1	9	285	46.04%
278	66	Oaxaca de Juárez	576	B	548	39	62	13	3	5	1	3	1	3	92		6	2	1	0	14	1	3	4	24	0	13	290	52.92%
279	66	Oaxaca de Juárez	576	C01	548	33	79	22	8	23	2	2	5	2	87		4	3	0	0	10	0	5	1	19	0	1	306	55.84%
280	66	Oaxaca de Juárez	576	C02	548	24	61	28	2	19	4	2	4	2	73		4	3	2	0	6	5	2	0	20	0	14	275	50.18%
281	66	Oaxaca de Juárez	577	B	502	44	69	16	12	15	0	5	3	2	60		4	2	1	0	8	1	2	4	14	0	8	270	53.78%
282	66	Oaxaca de Juárez	577	C01	502	50	55	12	1	12	1	5	2	1	54		7	1	2	0	8	2	6	4	18	0	8	249	49.60%
283	66	Oaxaca de Juárez	577	C02	502	54	49	20	5	15	4	6	0	4	73		2	2	1	0	10	6	3	4	0	0	5	263	52.39%
284	66	Oaxaca de Juárez	578	B	671	42	55	19	3	24	0	6	7	6	62		10	0	3	0	8	4	10	1	10	0	15	285	42.47%
285	66	Oaxaca de Juárez	578	C01	671	45	76	21	10	23	2	3	6	3	65		4	1	1	0	7	3	4	2	14	0	8	298	44.41%
286	66	Oaxaca de Juárez	578	C02	671	58	68	19	6	17	1	9	6	1	81		14	3	2	0	11	1	2	3	17	0	14	333	49.63%
287	66	Oaxaca de Juárez	579	B	747	63	73	27	34	32	4	7	9	5	70		4	0	3	0	7	4	1	2	6	0	12	363	48.59%
288	66	Oaxaca de Juárez	579	C01	746	71	94	24	26	25	0	9	2	2	76		4	0	4	0	4	0	2	0	18	0	12	373	50.00%
289	66	Oaxaca de Juárez	580	B	595	56	93	18	10	13	4	6	4	4	90		6	3	2	0	13	3	4	3	20	0	14	366	61.51%
290	66	Oaxaca de Juárez	580	C01	594	53	79	22	2	18	3	8	6	1	83		7	3	2	0	14	6	5	4	5	0	8	329	55.39%
291	66	Oaxaca de Juárez	581	B	643	64	44	18	2	18	4	4	1	3	74		5	0	1	0	11	2	1	5	8	0	14	279	43.39%
292	66	Oaxaca de Juárez	581	C01	643	64	50	14	4	16	2	3	5	3	56		3	0	2	0	16	2	2	1	9	0	9	261	40.59%
293	66	Oaxaca de Juárez	581	S01		5	12	3	4	4	1	0	2	0	13		0	0	1	0	1	1	1	0	8	0	1	57	
294	66	Oaxaca de Juárez	582	B	659	65	77	11	6	19	3	7	7	0	91		4	1	2	0	24	10	5	1	9	1	10	353	53.57%
295	66	Oaxaca de Juárez	582	C01	659	4	62	78	16	20	5	8	5	2	58		7	3	2	0	4	3	2	0	21	0	3	303	45.98%
296	66	Oaxaca de Juárez	583	B	597	53	84	12	4	19	0	11	8	4	63		1	0	0	0	20	10	3	11	5	0	11	319	53.43%
297	66	Oaxaca de Juárez	583	C01	596	64	87	18	5	20	5	2	5	0	35		4	6	2	0	20	4	9	3	18	0	11	318	53.36%
298	66	Oaxaca de Juárez	584	B	454	48	62	22	9	16	4	4	1	0	46		7	1	2	0	15	1	4	6	13	1	15	277	61.01%
299	66	Oaxaca de Juárez	584	C01	454	50	68	6	11	15	1	2	3	1	40		6	2	1	0	18	2	9	7	13	0	10	265	58.37%
300	66	Oaxaca de Juárez	585	B	437	38	68	11	3	17	2	2	4	0	50		5	4	3	0	14	2	1	4	10	1	11	250	57.21%
301	66	Oaxaca de Juárez	585	C01	437	46	60	10	4	22	2	11	1	3	41		3	5	4	0	14	4	2	7	20	4	6	269	61.56%
302	66	Oaxaca de Juárez	586	B	572	45	68	26	9	14	1	3	2	0	92		9	1	2	0	12	2	8	1	4	0	7	306	53.50%
303	66	Oaxaca de Juárez	586	C01	572	45	88	14	9	19	2	4	4	1	113		5	1	1	0	12	5	4	6	5	0	9	347	60.66%
304	66	Oaxaca de Juárez	587	B	680	41	65	20	15	13	9	13	7	4	108		4	3	0	0	8	2	4	5	5	1	19	346	50.88%
305	66	Oaxaca de Juárez	587	C01	680	55	63	21	7	20	4	5	9	4	97		9	3	1	0	14	3	5	3	6	0	13	342	50.29%
306	66	Oaxaca de Juárez	588	B	535	49	72	21	6	22	6	11	3	1	63		4	5	1	0	12	5	1	1	10	0	5	298	55.70%
307	66	Oaxaca de Juárez	588	C01	534	42	63	18	9	21	2	2	9	1	65		3	1	2	0	16	2	5	4	7	0	13	285	53.37%
308	66	Oaxaca de Juárez	589	B	656	58	74	17	8	16	3	4	16	7	51		10	4	1	0	23	6	11	8	4	0	21	342	52.13%
309	66	Oaxaca de Juárez	589	C01	655	77	88	12	3	22	5	5	16	3	70		8	3	1	0	17	8	5	2	6	0	7	358	54.66%
310	66	Oaxaca de Juárez	590	B	678	47	36	20	6	23	3	3	7	5	50		5	5	2	1	10	2	1	4	5	0	14	249	36.73%
311	66	Oaxaca de Juárez	590	C01	677	40	53	18	9	11	2	5	5	2	57		7	2	1	0	21	2	6	1	10	0	11	263	38.85%
312	66	Oaxaca de Juárez	591	B	609	55	66	23	5	27	5	13	6	0	64		4	7	1	0	9	3	7	2	7	1	8	313	51.40%

No	Cve	Municipio	Sección	Tipo Casilla	Lista Nominal	PAN	PRI	PRD	PVEM	PT	MC	PUP	NA	PSD	MORENA	ES	PRS	PAN PRD	PRI PVEM	C_Común NA-PSD	CI_1	CI_2	CI_3	CI_4	CI_5	CNR	Votos Nulos	Votación Total	Participación
313	66	Oaxaca de Juárez	591	C01	608	44	79	15	6	16	2	14	6	1	71		4	0	2	0	20	5	6	4	10	0	10	315	51.81%
314	66	Oaxaca de Juárez	592	B	653	59	65	20	6	23	3	7	4	4	88		5	6	1	0	18	7	5	3	10	0	15	349	53.45%
315	66	Oaxaca de Juárez	592	C01	653	37	75	19	9	21	4	17	9	3	116		8	1	1	0	14	6	3	2	9	0	8	362	55.44%
316	66	Oaxaca de Juárez	593	B	614	30	59	18	5	23	2	1	4	2	71		1	6	3	1	12	6	1	1	6	1	15	268	43.65%
317	66	Oaxaca de Juárez	593	C01	614	22	57	20	5	14	3	4	3	2	56		7	4	4	0	9	9	4	2	6	0	14	245	39.90%
318	66	Oaxaca de Juárez	593	C02	614	38	54	16	9	17	3	5	4	2	0		0	0	4	0	12	3	1	3	3	0	6	180	29.32%
319	66	Oaxaca de Juárez	593	C03	614	26	84	15	12	20	2	11	2	2	77		4	4	1	0	18	4	3	1	4	0	15	305	49.67%
320	66	Oaxaca de Juárez	593	C04	613	30	61	25	5	19	4	6	3	3	77		6	2	2	0	9	5	1	2	6	1	13	280	45.68%
321	66	Oaxaca de Juárez	594	B	591	33	78	18	15	29	2	7	1	2	63		4	2	0	0	11	3	2	0	9	0	9	288	48.73%
322	66	Oaxaca de Juárez	594	C01	591	46	67	30	14	18	1	6	2	2	64		5	4	4	0	9	3	2	0	26	0	16	319	53.98%
323	66	Oaxaca de Juárez	594	C02	591	38	74	22	21	24	0	6	4	3	63		2	6	4	0	8	4	3	1	10	0	10	303	51.27%
324	66	Oaxaca de Juárez	595	B	617	45	51	32	4	31	2	7	4	0	57		6	4	1	0	14	6	4	1	6	0	8	283	45.87%
325	66	Oaxaca de Juárez	595	C01	617	47	46	26	6	17	1	6	8	7	60		6	3	5	0	16	2	6	0	12	0	13	287	46.52%
326	66	Oaxaca de Juárez	596	B	601	46	72	32	4	19	2	7	5	5	50		6	6	1	0	5	4	2	1	7	1	10	285	47.42%
327	66	Oaxaca de Juárez	596	C01	601	40	54	27	4	21	1	4	6	1	62		2	3	2	0	11	2	2	2	16	7	3	270	44.93%
328	66	Oaxaca de Juárez	596	C02	601	38	65	28	10	21	3	5	5	1	61		4	5	0	0	6	4	4	0	12	0	14	286	47.59%
329	66	Oaxaca de Juárez	597	B	735	41	82	18	13	35	4	12	10	5	88		6	1	3	0	12	0	12	3	19	0	6	370	50.34%
330	66	Oaxaca de Juárez	597	C01	734	43	87	29	12	35	1	14	9	6	75		6	2	5	0	7	5	3	2	20	0	11	372	50.68%
331	66	Oaxaca de Juárez	598	B	723	62	92	26	8	26	18	5	10	0	68		8	2	3	0	23	4	10	2	27	0	16	410	56.71%
332	66	Oaxaca de Juárez	599	B	400	46	71	15	4	9	2	7	5	2	36		6	0	2	11	1	4	2	10	11	1	2	247	61.75%
333	66	Oaxaca de Juárez	599	C01	400	26	54	11	1	10	6	2	6	3	66		1	1	0	0	13	1	3	0	15	0	7	226	56.50%
334	66	Oaxaca de Juárez	600	B	504	50	56	18	4	20	1	10	5	0	62		6	4	3	0	10	7	1	2	8	1	10	278	55.16%
335	66	Oaxaca de Juárez	600	C01	504	36	68	22	4	21	1	6	3	1	70		8	2	1	0	8	2	5	3	22	0	5	288	57.14%
336	66	Oaxaca de Juárez	600	C02	503	42	38	22	4	14	6	8	2	4	72		8	3	1	0	10	5	7	6	11	0	14	277	55.07%
337	66	Oaxaca de Juárez	601	B	576	48	90	17	8	20	3	8	4	0	64		1	2	4	0	4	3	4	2	13	0	10	305	52.95%
338	66	Oaxaca de Juárez	601	C01	576	43	96	26	7	18	7	7	11	1	68		1	3	3	0	7	6	4	10	11	0	4	333	57.81%
339	66	Oaxaca de Juárez	602	B	704	49	69	17	12	25	5	4	4	4	111		5	3	4	0	11	9	1	5	12	0	3	353	50.14%
340	66	Oaxaca de Juárez	602	C01	703	58	78	24	5	31	3	5	5	3	94		6	0	2	0	11	16	4	2	11	1	12	371	52.77%
341	66	Oaxaca de Juárez	603	B	711	88	107	17	6	23	3	3	8	3	68		11	3	6	0	33	10	5	7	11	1	10	423	59.49%
342	66	Oaxaca de Juárez	604	B	563	41	91	17	13	17	7	10	8	3	52		4	3	2	0	19	0	3	4	23	0	12	329	58.44%
343	66	Oaxaca de Juárez	604	C01	563	54	65	12	5	10	6	8	12	2	71		3	2	2	1	17	3	9	5	31	0	6	324	57.55%
344	66	Oaxaca de Juárez	605	B	700	26	92	25	7	32	2	12	7	3	75		2	1	3	0	7	4	5	2	15	0	14	334	47.71%
345	66	Oaxaca de Juárez	605	C01	700	42	66	35	7	35	4	6	3	3	77		6	2	6	0	13	4	5	4	25	0	11	354	50.57%
346	66	Oaxaca de Juárez	606	B	564	44	67	19	6	26	2	5	5	0	72		4	4	1	0	12	2	17	3	15	0	16	320	56.74%
347	66	Oaxaca de Juárez	606	C01	564	32	64	10	10	26	3	3	8	3	73		1	5	5	0	8	3	15	4	10	0	6	289	51.24%
348	66	Oaxaca de Juárez	607	B	657	46	56	31	6	35	2	7	6	5	71		3	6	5	0	9	0	9	6	14	1	21	339	51.60%
349	66	Oaxaca de Juárez	607	C01	657	50	48	26	12	34	1	7	5	2	69		7	0	7	0	15	2	7	2	9	0	0	303	46.12%
350	66	Oaxaca de Juárez	608	B	462	52	65	10	10	8	1	4	5	0	59		10	1	2	0	20	3	1	5	8	0	8	272	58.87%
351	66	Oaxaca de Juárez	608	C01	462	63	72	6	3	12	7	4	6	2	51		1	4	4	0	18	4	2	5	15	0	10	289	62.55%
352	66	Oaxaca de Juárez	609	B	750	55	76	24	3	19	6	3	3	4	88		3	5	1	0	17	4	4	5	11	2	16	349	46.53%
353	66	Oaxaca de Juárez	609	C01	750	48	73	31	7	24	4	7	2	6	93		5	2	5	0	7	10	11	5	11	1	20	372	49.60%
354	66	Oaxaca de Juárez	609	C02	749	65	86	28	9	20	3	4	7	5	87		9	3	4	0	13	6	9	5	22	0	2	387	51.67%
355	66	Oaxaca de Juárez	609	C03	749	33	75	20	5	17	6	6	7	6	83		6	1	3	0	10	6	14	3	10	0	15	326	43.52%
356	66	Oaxaca de Juárez	610	B	445	48	80	19	7	9	2	4	10	3	43		1	2	2	0	10	4	2	4	10	0	11	271	60.90%
357	66	Oaxaca de Juárez	610	C01	445	40	83	13	2	10	2	5	6	1	56		3	6	2	0	11	1	3	7	7	0	7	265	59.55%

No	Cve	Municipio	Sección	Tipo Casilla	Lista Nominal	PAN	PRI	PRD	PVEM	PT	MC	PUP	NA	PSD	MORENA	ES	PRS	PAN PRD	PRI PVEM	C_Común NA-PSD	CI_1	CI_2	CI_3	CI_4	CI_5	CNR	Votos Nulos	Votación Total	Participación
358	66	Oaxaca de Juárez	611	B	570	45	70	10	3	31	5	7	6	2	69		5	1	2	0	19	1	8	2	8	0	16	310	54.39%
359	66	Oaxaca de Juárez	611	C01	570	37	75	12	5	22	3	7	13	0	4		3	0	2	0	16	8	9	0	10	0	4	230	40.35%
360	66	Oaxaca de Juárez	612	B	574	53	58	30	9	22	2	3	2	3	81		3	4	3	0	19	1	1	5	5	0	7	311	54.18%
361	66	Oaxaca de Juárez	612	C01	574	48	68	32	12	21	2	4	2	5	78		4	1	2	0	12	2	10	6	5	0	6	320	55.75%
362	66	Oaxaca de Juárez	613	B	491	17	90	15	6	17	4	6	5	2	59		1	0	0	0	4	2	4	1	11	0	10	254	51.73%
363	66	Oaxaca de Juárez	613	C01	491	15	93	15	1	24	0	7	5	0	60		1	3	1	0	2	1	1	3	11	0	5	248	50.51%
364	66	Oaxaca de Juárez	614	B	541	43	61	22	6	25	0	7	4	0	76		5	1	2	0	4	4	4	2	22	0	9	297	54.90%
365	66	Oaxaca de Juárez	614	C01	541	12	71	14	3	16	2	5	7	3	82		1	1	3	0	12	0	3	3	14	0	8	260	48.06%
366	66	Oaxaca de Juárez	615	B	572	38	70	17	4	42	1	5	2	2	67		5	2	2	0	14	6	3	3	10	0	6	299	52.27%
367	66	Oaxaca de Juárez	615	C01	571	41	58	25	7	27	0	3	3	3	40		7	2	3	0	12	1	4	6	10	0	9	261	45.71%
368	66	Oaxaca de Juárez	616	B	687	61	87	19	12	28	0	5	6	1	72		10	2	0	0	18	9	2	2	7	0	16	357	51.97%
369	66	Oaxaca de Juárez	616	C01	686	78	70	19	16	30	0	8	8	0	78		4	7	4	0	10	4	3	3	5	0	12	359	52.33%
370	66	Oaxaca de Juárez	616	C02	686	100	90	18	2	35	1	6	5	2	73		6	3	4	0	8	4	2	1	10	0	12	382	55.69%
371	66	Oaxaca de Juárez	616	C03	686	78	83	22	16	40	0	5	10	4	67		6	4	0	0	6	1	4	2	8	0	6	362	52.77%
372	66	Oaxaca de Juárez	616	C04	686	66	72	21	17	27	1	6	7	2	74		4	3	4	0	3	8	4	1	5	0	8	333	48.54%
			147	372	219,629	18,023	27,235	7,129	3,026	7,827	1,045	1,943	1,717	1,007	26,856	0	2,060	1,021	891	57	4,793	1,361	1,363	1,212	4,368	115	3,864	116,913	53.23%

Distribución de votos a partidos políticos y candidatos independientes en su caso	PAN	PRI	PRD	PVEM	PT	MC	PUP	NA	PSD	MORENA		PRS	CI_1	CI_2	CI_3	CI_4	CI_5	CNR	Votos Nulos	Votación Total
	18,534	27,681	7,639	3,471	7,827	1,045	1,943	1,746	1,035	26,856		2,060	4,793	1,361	1,363	1,212	4,368	115	3,864	116,913

Votación total emitida para los candidatos de las coaliciones, partidos políticos y candidatos independientes en su caso.	Coalición PAN-PRD	Coalición PRI-PVEM	Cand Común NA-PSD	PT	MC	PUP	MORENA	ES	PRS	CI_1	CI_2	CI_3	CI_4	CI_5	CNR	Votos Nulos	Votación Total
	26,173	31,152	2,781	7,827	1,045	1,943	26,856		2,060	4,793	1,361	1,363	1,212	4,368	115	3,864	116,913

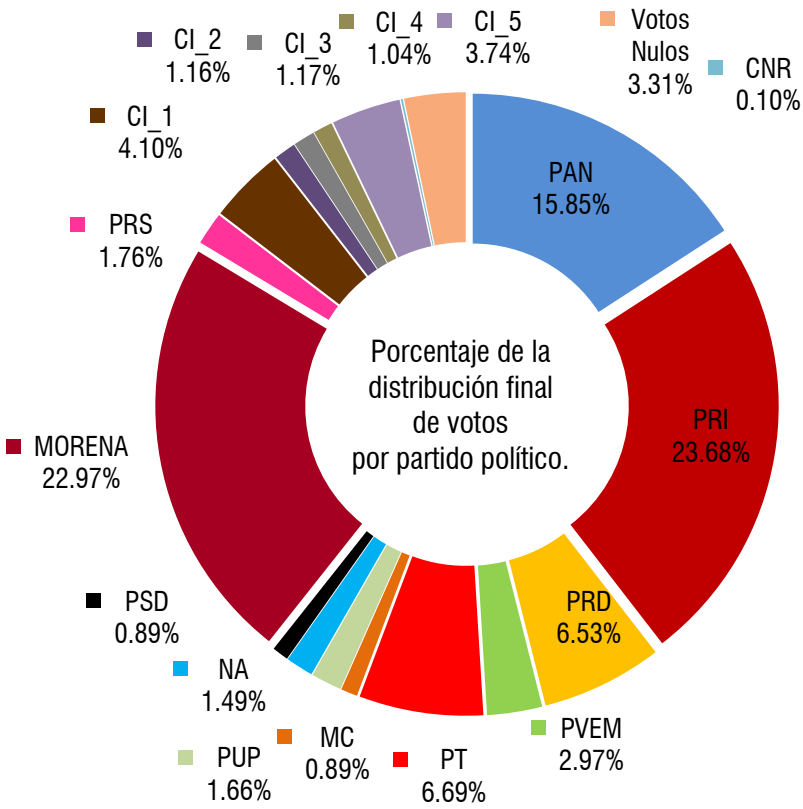
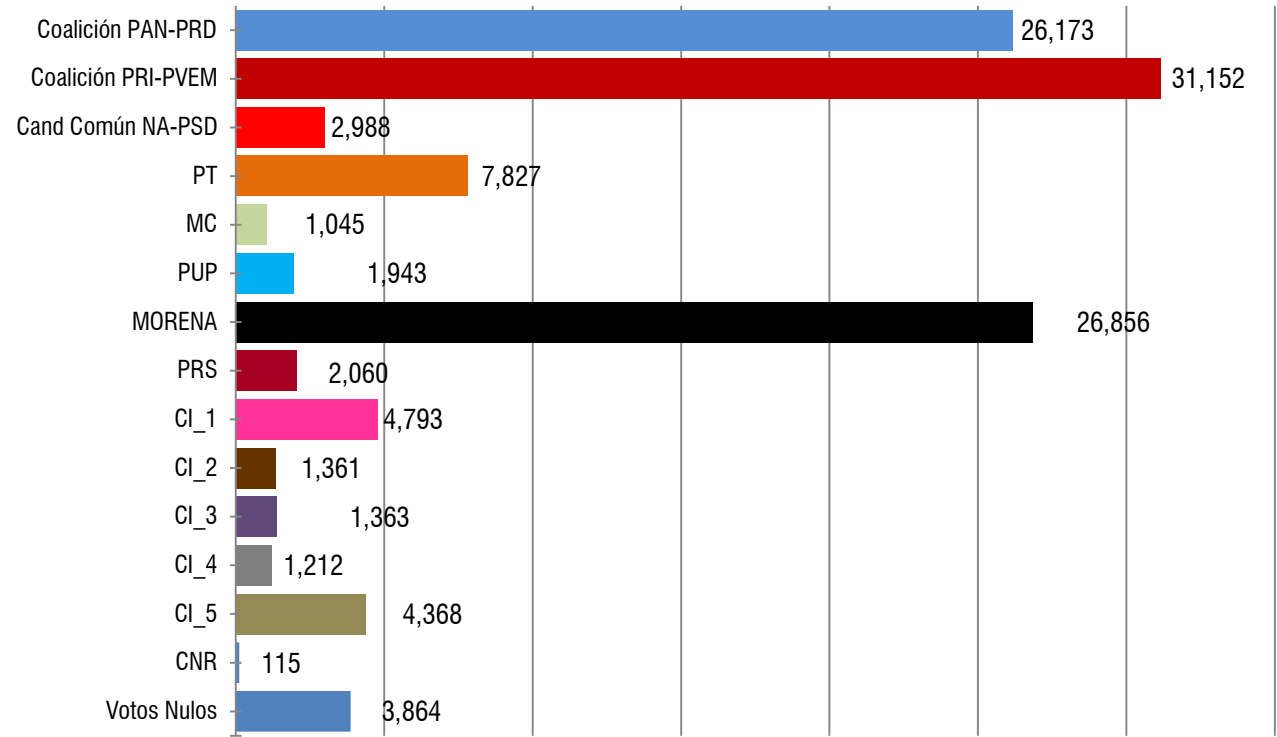
Candidato Independiente 1: **Pablo Jesús Arnaud Carreño** Candidato Independiente 2: **Salvador González Ilescas** Candidato Independiente 3: **David Emmanuel Castillo Galindo**

Candidato Independiente 4: **Manuel Guzmán García** Candidato Independiente 5: **Jaime Alberto Castellanos del Campo**

14 Distrito Electoral Local Oaxaca de Juárez Zona Norte

Lista Nominal: 219,629
Votación Total Emitida: 116,913
% de participación: 53.23%

Instituto Estatal Electoral y de Participación Ciudadana de Oaxaca
Elección de Concejales a los Ayuntamientos. Proceso Electoral Ordinario 2015-2016
14 Distrito Electoral Local Oaxaca de Juárez Zona Norte



Votación total emitida para los candidatos de las coaliciones y los partidos políticos.
CI_1: Pablo Jesús Arnaud Carreño **CI_2:** Salvador González Ilescas **CI_3:** David Emmanuel Castillo Galindo **CI_4:** Manuel Guzmán García **CI_5:** Jaime Alberto Castellanos del Campo

Distribución final de votos a Partidos Políticos	PAN	PRI	PRD	PVEM	PT	MC	PUP	NA	PSD	MORENA	PRS	CI_1	CI_2	CI_3	CI_4	CI_5	CNR	Votos Nulos	Votación Total
	18,534	27,681	7,639	3,471	7,827	1,045	1,943	1,746	1,035	26,856	2,060	4,793	1,361	1,363	1,212	4,368	115	3,864	116,913

Votación total emitida para los candidatos de las coaliciones y los partidos políticos	Coalición PAN-PRD	Coalición PRI-PVEM	Cand Común NA-PSD	PT	MC	PUP	MORENA	PRS	CI_1	CI_2	CI_3	CI_4	CI_5	CNR	Votos Nulos	Votación Total
	26,173	31,152	2,988	7,827	1,045	1,943	26,856	2,060	4,793	1,361	1,363	1,212	4,368	115	3,864	116,913
	22.39%	26.65%	2.56%	6.69%	0.89%	1.66%	22.97%	1.76%	4.10%	1.16%	1.17%	1.04%	3.74%	0.10%	3.31%	

15 Distrito Electoral Local **Santa Cruz Xoxocotlán**

Instituto Estatal Electoral y de Participación Ciudadana de Oaxaca
Elección de Concejales a los Ayuntamientos. Proceso Electoral Ordinario 2015-2016
15 Distrito Electoral Local Santa Cruz Xoxocotlán



No	Cve	Municipio	Sección	Tipo Casilla	Lista Nominal	PAN	PRI	PRD	PVEM	PT	MC	PUP	NA	PSD	MORENA	ES	PRS	PAN PRD	PRI PVEM	CI_1	CI_2	CNR	Votos Nulos	Votación Total	Participación
1	26	Cuilápam de Guerrero	147	B	688	33	76	146	2	31	36	8	19	16	20	3	5	18	3			3	10	429	62.35%
2	26	Cuilápam de Guerrero	147	C01	688	27	112	122	3	14	23	5	27	12	24	2	4	24	1			0	24	424	61.63%
3	26	Cuilápam de Guerrero	147	C02	687	45	54	146	3	35	33	4	19	27	34	4	5	14	3			0	14	440	64.05%
4	26	Cuilápam de Guerrero	148	B	725	47	71	118	8	13	64	9	13	23	54	6	5	0	0			0	15	446	61.52%
5	26	Cuilápam de Guerrero	148	C01	724	39	66	89	4	19	35	12	7	30	65	3	7	10	1			0	9	396	54.70%
6	26	Cuilápam de Guerrero	148	C02	724	36	60	92	2	24	49	9	12	24	85	4	10	9	0			0	13	429	59.25%
7	26	Cuilápam de Guerrero	148	C03	724	39	66	136	2	20	52	3	9	20	55	5	7	18	3			0	21	456	62.98%
8	26	Cuilápam de Guerrero	148	C04	724	53	81	113	8	26	16	12	7	11	97	0	12	0	0			1	23	460	63.54%
9	26	Cuilápam de Guerrero	149	B	568	28	34	123	4	13	40	0	37	17	34	8	6	9	2			0	14	369	64.96%
10	26	Cuilápam de Guerrero	149	C01	568	31	40	116	2	17	38	2	17	16	52	7	8	9	2			0	10	367	64.61%
11	26	Cuilápam de Guerrero	149	C02	568	32	45	123	3	18	35	5	29	14	49	7	2	11	0			1	11	385	67.78%
12	26	Cuilápam de Guerrero	149	C03	567	25	47	97	4	9	39	0	33	19	58	16	6	8	1			0	19	381	67.20%
13	26	Cuilápam de Guerrero	150	B	600	41	38	175	4	13	37	2	11	15	22	1	10	13	1			1	11	395	65.83%
14	26	Cuilápam de Guerrero	150	C01	600	32	53	151	1	19	28	0	9	12	24	4	13	17	1			0	7	371	61.83%
15	26	Cuilápam de Guerrero	150	C02	599	33	54	174	2	14	29	2	9	21	31	3	14	22	2			0	6	416	69.45%
16	26	Cuilápam de Guerrero	151	B	674	36	44	129	2	13	77	1	53	4	25	4	12	11	1			0	47	459	68.10%
17	26	Cuilápam de Guerrero	151	C01	674	38	52	121	3	24	66	0	69	3	47	5	9	12	0			0	12	461	68.40%
18	26	Cuilápam de Guerrero	151	C02	673	34	47	122	1	11	84	2	48	16	27	13	12	6	1			0	12	436	64.78%
19	26	Cuilápam de Guerrero	151	C03	673	35	57	125	3	5	68	0	67	5	36	5	22	8	0			0	16	452	67.16%
20	26	Cuilápam de Guerrero	152	B	536	32	49	106	3	9	50	2	40	3	34	4	10	15	1			0	11	369	68.84%
21	26	Cuilápam de Guerrero	152	C01	535	41	45	77	0	9	54	1	46	12	32	5	10	8	2			0	21	363	67.85%
22	26	Cuilápam de Guerrero	152	C02	535	35	58	123	2	9	48	3	43	5	17	3	19	9	2			0	10	386	72.15%
			6	22	14,054	792	1,249	2,724	66	365	1,001	82	624	325	922	112	208	251	27			6	336	9,090	64.68%

Distribución de votos a partidos políticos y candidatos independientes en su caso	PAN	PRI	PRD	PVEM	PT	MC	PUP	NA	PSD	MORENA	ES	PRS	CI_1	CI_2	CNR	Votos Nulos	Votación Total
	917	1,263	2,850	79	365	1,001	82	624	325	922	112	208			6	336	9,090

Votación total emitida para los candidatos de las coaliciones, partidos políticos y candidatos independientes en su caso.	Coalición PAN-PRD	Coalición PRI-PVEM	PT	MC	PUP	NA	PSD	MORENA	ES	PRS	CI_1	CI_2	CNR	Votos Nulos	Votación Total
	3,767	1,342	365	1,001	82	624	325	922	112	208			6	336	9,090

1	386	Santa Cruz Xoxocotlán	37	B	617	12	76	74	8	46	2	3	4	10	55		7	8	2	6	12	0	11	336	54.46%
2	386	Santa Cruz Xoxocotlán	37	C01	617	14	93	71	3	44	0	5	5	7	45		10	2	2	2	13	0	14	330	53.48%
3	386	Santa Cruz Xoxocotlán	37	C02	617	25	86	81	4	71	1	6	8	7	49		12	1	0	5	15	0	10	381	61.75%
4	386	Santa Cruz Xoxocotlán	38	B	646	24	96	72	2	33	1	5	7	8	80		10	1	5	3	14	1	13	375	58.05%

No	Cve	Municipio	Sección	Tipo Casilla	Lista Nominal	PAN	PRI	PRD	PVEM	PT	MC	PUP	NA	PSD	MORENA	ES	PRS	PAN PRD	PRI PVEM	CI_1	CI_2	CNR	Votos Nulos	Votación Total	Participación
5	386	Santa Cruz Xoxocotlán	38	C01	646	22	90	84	7	34	0	7	11	6	65		15	3	2	2	8	0	12	368	56.97%
6	386	Santa Cruz Xoxocotlán	1712	B	724	44	81	60	7	54	3	8	2	2	80		3	2	6	10	15	0	13	390	53.87%
7	386	Santa Cruz Xoxocotlán	1712	C01	723	36	99	51	14	52	4	6	6	2	81		3	7	7	3	29	0	14	414	57.26%
8	386	Santa Cruz Xoxocotlán	1713	B	580	19	52	62	6	52	3	9	5	5	70		5	1	2	3	23	0	17	334	57.59%
9	386	Santa Cruz Xoxocotlán	1713	C01	580	14	67	50	5	37	1	1	5	3	70		7	2	2	4	19	0	14	301	51.90%
10	386	Santa Cruz Xoxocotlán	1713	C02	580	19	82	49	5	36	3	3	5	5	61		3	5	2	0	12	0	11	301	51.90%
11	386	Santa Cruz Xoxocotlán	1714	B	505	23	43	43	2	55	4	5	0	4	61		2	3	2	6	16	0	5	274	54.26%
12	386	Santa Cruz Xoxocotlán	1714	C01	504	17	45	42	3	55	5	4	1	7	48		1	3	1	6	20	0	5	263	52.18%
13	386	Santa Cruz Xoxocotlán	1714	C02	504	19	48	40	4	38	0	3	3	3	62		3	1	1	1	20	0	7	253	50.20%
14	386	Santa Cruz Xoxocotlán	1715	B	723	19	91	87	7	62	1	6	4	11	67		6	5	4	7	25	0	13	415	57.40%
15	386	Santa Cruz Xoxocotlán	1715	C01	723	25	93	72	7	73	6	6	11	8	72		12	1	1	4	21	0	11	423	58.51%
16	386	Santa Cruz Xoxocotlán	1715	C02	723	23	70	85	4	56	4	5	6	9	88		4	4	3	5	23	1	9	399	55.19%
17	386	Santa Cruz Xoxocotlán	1716	B	695	20	66	87	11	53	3	7	9	9	62		7	7	2	8	17	0	9	377	54.24%
18	386	Santa Cruz Xoxocotlán	1716	C01	695	31	87	100	8	60	3	5	9	12	51		8	4	1	5	20	0	9	413	59.42%
19	386	Santa Cruz Xoxocotlán	1716	C02	694	24	86	94	4	49	3	3	8	7	66		7	3	2	0	31	0	16	403	58.07%
20	386	Santa Cruz Xoxocotlán	1717	B	564	19	63	92	3	49	0	8	3	7	52		4	7	1	1	10	0	14	333	59.04%
21	386	Santa Cruz Xoxocotlán	1717	C01	564	23	63	98	4	43	0	10	1	9	53		5	5	2	1	13	0	12	342	60.64%
22	386	Santa Cruz Xoxocotlán	1717	C02	563	13	78	96	8	41	1	3	3	8	30		6	6	3	5	8	0	5	314	55.77%
23	386	Santa Cruz Xoxocotlán	1717	C03	563	14	56	87	6	38	1	6	5	5	54		5	7	2	3	14	0	6	309	54.88%
24	386	Santa Cruz Xoxocotlán	1718	B	658	20	49	98	0	47	2	13	3	13	121		10	7	0	8	16	0	9	416	63.22%
25	386	Santa Cruz Xoxocotlán	1718	C01	658	15	56	107	3	44	0	9	5	12	64		20	5	4	5	11	0	8	368	55.93%
26	386	Santa Cruz Xoxocotlán	1718	C02	657	9	66	93	2	32	1	15	2	24	70		12	10	0	1	19	0	14	370	56.32%
27	386	Santa Cruz Xoxocotlán	1718	C03	657	18	61	5	4	40	0	9	3	14	56		12	6	1	7	12	0	17	265	40.33%
28	386	Santa Cruz Xoxocotlán	1718	C04	657	21	55	87	4	49	3	22	7	17	82		12	7	1	10	4	0	15	396	60.27%
29	386	Santa Cruz Xoxocotlán	1718	C05	657	14	56	94	4	43	0	19	5	23	78		11	5	2	9	12	0	15	390	59.36%
30	386	Santa Cruz Xoxocotlán	1718	S01		9	17	30	0	11	2	2	6	3	36		4	2	0	1	3	0	1	127	
31	386	Santa Cruz Xoxocotlán	1719	B	637	20	99	66	1	54	4	4	8	20	85		8	3	0	5	12	2	12	403	63.27%
32	386	Santa Cruz Xoxocotlán	1719	C01	636	23	76	65	6	29	4	9	5	18	88		6	3	1	1	29	0	6	369	58.02%
33	386	Santa Cruz Xoxocotlán	1719	C02	636	20	75	79	9	31	1	20	3	16	81		8	4	0	7	17	2	10	383	60.22%
34	386	Santa Cruz Xoxocotlán	1719	C03	636	19	68	73	3	43	5	7	6	11	96		11	2	1	8	18	0	6	377	59.28%
35	386	Santa Cruz Xoxocotlán	1720	B	748	28	77	68	3	34	4	7	15	12	112		8	0	5	6	22	1	14	416	55.61%
36	386	Santa Cruz Xoxocotlán	1720	C01	748	39	83	71	2	48	4	4	4	9	78		8	8	2	13	22	1	12	408	54.55%
37	386	Santa Cruz Xoxocotlán	1720	C02	748	34	96	56	2	35	6	2	9	21	102		13	2	2	5	13	2	9	409	54.68%
38	386	Santa Cruz Xoxocotlán	1720	C03	748	39	84	59	1	44	5	12	3	25	82		5	6	2	13	12	0	9	401	53.61%
39	386	Santa Cruz Xoxocotlán	1720	C04	748	40	78	55	3	54	3	4	4	13	103		13	3	0	0	0	36	7	416	55.61%
40	386	Santa Cruz Xoxocotlán	1720	C05	748	36	84	54	6	27	2	5	4	24	96		8	3	0	11	13	0	7	380	50.80%
41	386	Santa Cruz Xoxocotlán	1720	C06	747	28	89	58	3	37	3	3	9	11	80		7	4	2	7	21	0	17	379	50.74%
42	386	Santa Cruz Xoxocotlán	1720	C07	747	34	101	55	4	38	1	5	13	12	100		13	1	3	5	21	0	15	421	56.36%
43	386	Santa Cruz Xoxocotlán	1721	B	713	12	74	72	4	49	1	2	3	10	111		21	5	2	2	13	1	9	391	54.84%
44	386	Santa Cruz Xoxocotlán	1721	C01	713	18	87	70	4	49	1	10	7	15	119		20	4	1	3	12	0	11	431	60.45%

No	Cve	Municipio	Sección	Tipo Casilla	Lista Nominal	PAN	PRI	PRD	PVEM	PT	MC	PUP	NA	PSD	MORENA	ES	PRS	PAN PRD	PRI PVEM	CI_1	CI_2	CNR	Votos Nulos	Votación Total	Participación
45	386	Santa Cruz Xoxocotlán	1721	C02	713	13	63	85	3	59	0	1	14	6	110		22	5	2	1	15	0	5	404	56.66%
46	386	Santa Cruz Xoxocotlán	1721	C03	713	12	77	77	2	62	2	5	11	10	120		9	2	2	2	10	1	12	416	58.35%
47	386	Santa Cruz Xoxocotlán	1722	B	746	15	66	101	3	63	3	8	15	12	117		16	9	0	5	26	0	14	473	63.40%
48	386	Santa Cruz Xoxocotlán	1722	C01	746	18	49	126	2	67	4	11	10	14	78		8	9	0	5	29	0	8	438	58.71%
49	386	Santa Cruz Xoxocotlán	1722	C02	746	20	69	88	2	61	3	9	4	16	82		15	5	0	5	29	0	15	423	56.70%
50	386	Santa Cruz Xoxocotlán	1722	C03	745	22	55	118	1	60	1	7	8	7	77		12	5	1	1	11	0	10	396	53.15%
51	386	Santa Cruz Xoxocotlán	1722	C04	745	18	52	104	2	55	2	6	15	18	70		8	3	5	6	15	0	13	392	52.62%
52	386	Santa Cruz Xoxocotlán	1722	C05	745	12	68	86	3	63	1	5	16	16	83		15	3	5	1	17	1	14	409	54.90%
53	386	Santa Cruz Xoxocotlán	1722	C06	745	15	62	123	4	65	0	5	8	11	70		13	5	1	2	22	0	6	412	55.30%
54	386	Santa Cruz Xoxocotlán	1722	C07	745	30	63	109	3	60	0	3	11	18	84		8	5	1	6	11	0	7	419	56.24%
55	386	Santa Cruz Xoxocotlán	1722	C08	745	14	60	115	2	45	1	7	11	9	65		12	6	5	4	14	0	10	380	51.01%
56	386	Santa Cruz Xoxocotlán	1722	C09	745	18	71	113	6	48	0	3	8	17	66		15	4	2	2	15	0	13	401	53.83%
57	386	Santa Cruz Xoxocotlán	1722	C010	745	23	57	89	2	61	1	6	19	11	102		11	3	2	3	18	0	9	417	55.97%
58	386	Santa Cruz Xoxocotlán	1723	B	747	29	72	96	1	56	2	9	3	12	75		15	6	4	5	30	0	9	424	56.76%
59	386	Santa Cruz Xoxocotlán	1723	C01	747	22	110	88	2	50	3	6	4	17	77		8	4	2	5	14	0	9	421	56.36%
60	386	Santa Cruz Xoxocotlán	1723	C02	746	17	70	94	4	55	0	14	5	25	78		8	3	1	3	29	0	9	415	55.63%
61	386	Santa Cruz Xoxocotlán	1723	C03	746	22	89	99	4	42	1	6	9	16	57		9	4	3	4	19	0	14	398	53.35%
62	386	Santa Cruz Xoxocotlán	1724	B	707	30	83	75	2	57	4	4	5	31	69		8	6	3	4	53	0	13	447	63.22%
63	386	Santa Cruz Xoxocotlán	1724	C01	706	29	78	83	4	49	2	0	3	21	66		11	15	0	30	6	0	12	409	57.93%
64	386	Santa Cruz Xoxocotlán	1724	C02	706	25	72	51	5	81	0	11	7	25	56		5	7	3	3	54	0	11	416	58.92%
65	386	Santa Cruz Xoxocotlán	1725	B	748	18	75	98	6	38	0	6	2	14	79		12	3	4	4	43	0	13	415	55.48%
66	386	Santa Cruz Xoxocotlán	1725	C01	747	15	85	94	5	46	2	6	5	12	96		18	6	1	7	29	0	13	440	58.90%
67	386	Santa Cruz Xoxocotlán	1725	C02	747	24	92	91	5	37	3	6	3	16	87		16	4	7	5	28	0	18	442	59.17%
68	386	Santa Cruz Xoxocotlán	1725	C03	747	26	93	97	2	42	2	3	8	18	88		17	6	0	6	23	0	13	444	59.44%
69	386	Santa Cruz Xoxocotlán	1726	B	717	24	69	89	5	26	5	5	7	9	73		13	2	1	7	31	1	16	383	53.42%
70	386	Santa Cruz Xoxocotlán	1726	C01	716	29	62	77	7	51	0	10	10	23	66		8	3	1	6	26	0	9	388	54.19%
71	386	Santa Cruz Xoxocotlán	1726	C02	716	24	92	91	5	37	3	6	3	16	87		16	4	7	5	28	0	18	442	61.73%
72	386	Santa Cruz Xoxocotlán	1726	C03	716	17	63	82	3	41	1	14	8	20	66		17	5	4	4	14	0	13	372	51.96%
73	386	Santa Cruz Xoxocotlán	1726	C04	716	37	62	93	3	50	1	6	16	8	70		12	7	0	4	23	0	14	406	56.70%
74	386	Santa Cruz Xoxocotlán	1726	C05	716	16	74	90	3	53	6	12	8	16	72		13	3	2	5	32	0	9	414	57.82%
75	386	Santa Cruz Xoxocotlán	1727	B	690	27	120	123	5	37	0	7	3	11	49		5	9	0	1	35	0	13	445	64.49%
76	386	Santa Cruz Xoxocotlán	1727	C01	690	21	99	140	3	26	1	17	6	15	39		4	7	2	3	23	0	9	415	60.14%
77	386	Santa Cruz Xoxocotlán	1727	C02	690	18	69	129	8	38	0	8	5	22	30		6	7	0	2	23	0	14	379	54.93%
78	386	Santa Cruz Xoxocotlán	1727	C03	690	35	124	157	5	24	1	10	4	10	41		5	0	0	2	15	0	20	453	65.65%
79	386	Santa Cruz Xoxocotlán	1727	C04	690	31	90	63	2	30	0	13	6	16	40		3	0	0	2	26	0	15	337	48.84%
80	386	Santa Cruz Xoxocotlán	1728	B	678	24	67	61	4	40	2	6	20	26	50		9	5	2	2	24	0	17	359	52.95%
81	386	Santa Cruz Xoxocotlán	1728	C01	678	17	84	66	7	63	1	8	14	11	56		14	3	2	4	11	0	9	370	54.57%
82	386	Santa Cruz Xoxocotlán	1728	C02	678	17	61	59	3	59	3	6	10	10	42		14	3	3	3	16	0	16	325	47.94%
83	386	Santa Cruz Xoxocotlán	1728	C03	677	12	60	72	7	22	0	8	11	32	55		11	5	1	2	17	0	17	332	49.04%
84	386	Santa Cruz Xoxocotlán	1728	C04	677	13	65	70	3	47	3	7	7	22	61		15	2	4	3	15	0	16	353	52.14%

No	Cve	Municipio	Sección	Tipo Casilla	Lista Nominal	PAN	PRI	PRD	PVEM	PT	MC	PUP	NA	PSD	MORENA	ES	PRS	PAN PRD	PRI PVEM	CI_1	CI_2	CNR	Votos Nulos	Votación Total	Participación
85	386	Santa Cruz Xoxocotlán	1728	C05	677	0	0	0	0	54	0	2	7	20	56		9	110	75	4	13	0	6	356	52.58%
86	386	Santa Cruz Xoxocotlán	1728	C06	677	18	80	92	3	50	2	0	13	12	61		13	4	1	6	17	0	18	390	57.61%
87	386	Santa Cruz Xoxocotlán	1728	C07	677	19	64	73	2	44	1	3	16	13	62		9	2	0	1	15	0	8	332	49.04%
88	386	Santa Cruz Xoxocotlán	1729	B	697	26	74	77	5	39	5	2	8	15	61		22	1	1	3	7	0	11	357	51.22%
89	386	Santa Cruz Xoxocotlán	1729	C01	697	18	90	78	4	30	4	0	11	20	78		24	2	2	2	13	0	10	386	55.38%
90	386	Santa Cruz Xoxocotlán	1729	C02	697	23	75	73	5	23	5	4	16	11	72		23	1	1	10	15	0	5	362	51.94%
			20	90	61,222	1,948	6,617	7,247	367	4,175	182	608	658	1,207	6,501		931	491	247	417	1,699	50	1,026	34,371	56.14%

Distribución de votos a partidos políticos y candidatos independientes en su caso	PAN	PRI	PRD	PVEM	PT	MC	PUP	NA	PSD	MORENA	ES	PRS	IND_1	IND_2	CNR	Votos Nulos	Votación Total
	2,193	6,741	7,493	490	4,175	182	608	658	1,207	6,501		931	417	1,699	50	1,026	34,371

Votación total emitida para los candidatos de las coaliciones, partidos políticos y candidatos independientes en su caso.	Coalición PAN-PRD	Coalición PRI-PVEM	PT	MC	PUP	NA	PSD	MORENA	ES	PRS	IND_1	IND_2	CNR	Votos Nulos	Votación Total
	9,686	7,231	4,175	182	608	658	1,207	6,501		931	417	1,699	50	1,026	34,371

Candidato Independiente 1: **Mario Emilio Zárate Vázquez** Candidato Independiente 2: **Julio César Aquino Maldonado**

1	566	Villa de Zaachila	2423	B	701	4	124	32	24	0	3		53	51	145	28	2	4				0	17	487	69.47%
2	566	Villa de Zaachila	2423	C01	701	2	92	57	24	0	1		45	37	133	43	0	2				0	11	447	63.77%
3	566	Villa de Zaachila	2423	C02	701	6	116	34	30	0	1		50	35	137	47	2	1				0	11	470	67.05%
4	566	Villa de Zaachila	2423	C03	701	2	111	39	33	3	1		52	40	129	33	3	1				0	10	457	65.19%
5	566	Villa de Zaachila	2424	B	662	4	132	40	42	3	1		44	26	115	15	6	2				0	12	442	66.77%
6	566	Villa de Zaachila	2424	C01	661	1	138	40	27	4	0		50	34	110	16	4	0				0	5	429	64.90%
7	566	Villa de Zaachila	2424	C02	661	2	134	38	24	3	3		60	37	94	11	6	3				1	12	428	64.75%
8	566	Villa de Zaachila	2424	C03	661	3	144	42	48	2	4		38	33	104	19	3	2				0	14	456	68.99%
9	566	Villa de Zaachila	2425	B	517	1	93	25	15	3	1		34	28	114	28	2	0				0	12	356	68.86%
10	566	Villa de Zaachila	2425	C01	517	4	113	32	18	2	1		35	16	120	22	1	1				0	12	377	72.92%
11	566	Villa de Zaachila	2425	C02	517	10	100	14	12	0	1		42	23	112	21	3	0				0	12	350	67.70%
12	566	Villa de Zaachila	2426	B	659	3	103	38	11	2	0		88	50	84	25	2	2				0	10	418	63.43%
13	566	Villa de Zaachila	2426	C01	658	13	100	47	18	4	1		37	40	96	21	5	1				0	15	398	60.49%
14	566	Villa de Zaachila	2426	C02	658	0	89	60	24	1	1		63	45	113	16	2	0				0	17	431	65.50%
15	566	Villa de Zaachila	2426	C03	658	5	101	42	24	4	0		51	43	96	19	4	4				0	14	407	61.85%
16	566	Villa de Zaachila	2426	C04	658	11	89	59	13	2	1		60	24	115	10	1	1				0	9	395	60.03%
17	566	Villa de Zaachila	2427	B	561	0	137	24	12	3	2		32	19	106	10	0	0				0	20	365	65.06%
18	566	Villa de Zaachila	2427	C01	561	0	124	42	23	2	3		36	25	104	19	0	0				0	10	388	69.16%
19	566	Villa de Zaachila	2427	C02	560	3	118	20	20	4	3		41	17	108	16	6	1				0	14	371	66.25%
20	566	Villa de Zaachila	2428	B	749	9	68	147	11	19	0		11	7	64	10	8	3				0	23	380	50.73%
21	566	Villa de Zaachila	2428	C01	749	7	66	108	12	7	1		17	5	81	10	5	3				0	21	343	45.79%
22	566	Villa de Zaachila	2428	C02	749	8	52	111	16	6	2		13	12	82	14	11	2				0	10	339	45.26%

No	Cve	Municipio	Sección	Tipo Casilla	Lista Nominal	PAN	PRI	PRD	PVEM	PT	MC	PUP	NA	PSD	MORENA	ES	PRS	PAN PRD	PRI PVEM	CI_1	CI_2	CNR	Votos Nulos	Votación Total	Participación
23	566	Villa de Zaachila	2428	C03	749	9	45	97	17	6	1		8	6	78	5	11	1				0	8	292	38.99%
24	566	Villa de Zaachila	2428	C04	749	7	56	137	12	5	0		11	10	69	6	4	3				0	19	339	45.26%
25	566	Villa de Zaachila	2428	C05	749	9	58	123	16	9	1		13	7	68	10	10	6				1	15	346	46.19%
26	566	Villa de Zaachila	2428	C06	749	7	69	114	14	15	3		11	5	65	9	6	3				0	17	338	45.13%
27	566	Villa de Zaachila	2428	C07	749	15	61	118	22	10	6		15	4	65	7	6	4				0	10	343	45.79%
28	566	Villa de Zaachila	2428	C08	749	5	73	106	20	5	2		13	9	65	9	8	3				0	14	332	44.33%
29	566	Villa de Zaachila	2428	C09	749	7	71	103	17	7	3		15	14	89	11	6	3				1	14	361	48.20%
30	566	Villa de Zaachila	2428	C010	749	4	74	107	14	13	0		16	15	98	14	8	1				0	8	372	49.67%
31	566	Villa de Zaachila	2428	C011	748	5	71	109	12	9	2		10	12	54	9	4	2				0	15	314	41.98%
32	566	Villa de Zaachila	2428	C012	748	5	68	118	14	15	2		11	5	67	13	11	4				0	13	346	46.26%
33	566	Villa de Zaachila	2428	C013	748	8	70	114	14	6	1		8	6	56	1	8	2				0	10	304	40.64%
34	566	Villa de Zaachila	2428	C014	748	7	69	124	12	16	0		11	11	64	6	12	3				0	22	357	47.73%
35	566	Villa de Zaachila	2428	C015	748	9	48	112	15	11	2		9	6	63	13	10	2				0	13	313	41.84%
36	566	Villa de Zaachila	2428	C016	748	12	55	106	12	6	1		13	13	72	7	16	4				0	18	335	44.79%
37	566	Villa de Zaachila	2428	C017	748	12	64	121	17	5	4		10	8	52	4	9	2				0	22	330	44.12%
38	566	Villa de Zaachila	2429	B	365	2	53	80	2	4	3		22	7	38	11	3	0				0	14	239	65.48%
			7	38	25,813	221	3,349	2,880	711	216	62		1,148	785	3,425	588	208	76				3	523	14,195	54.99%

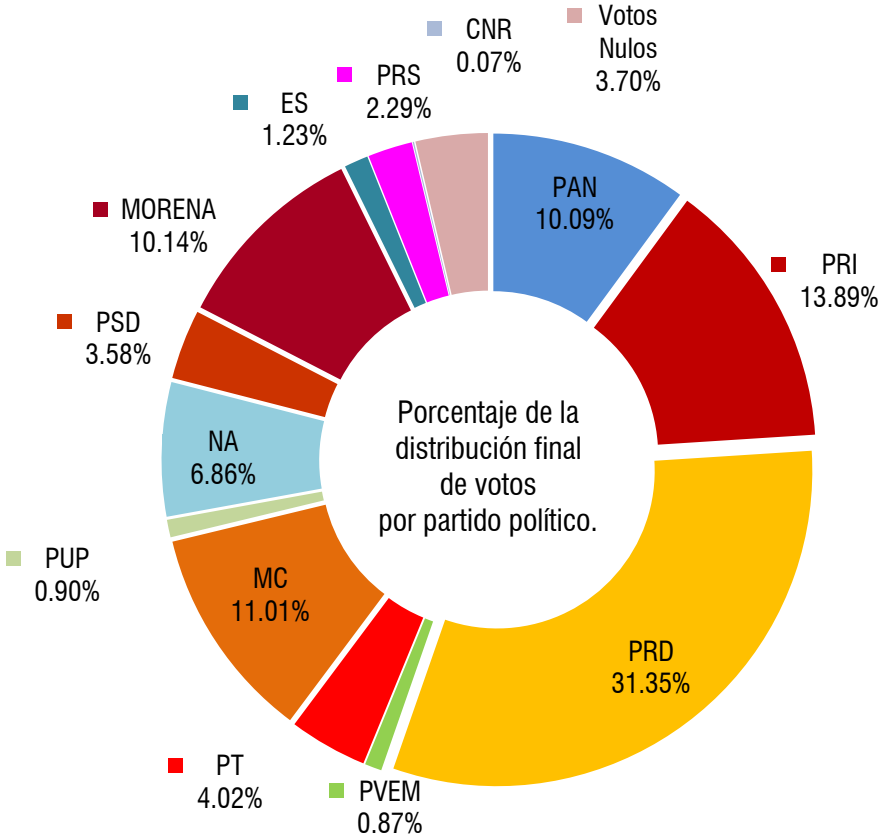
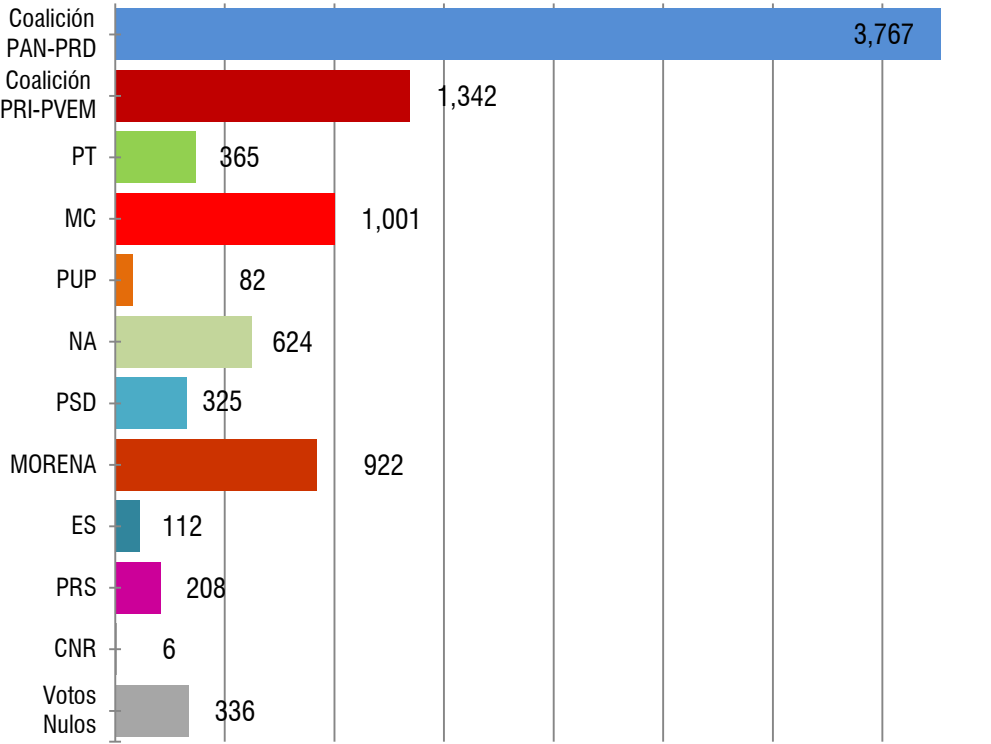
Distribución de votos a partidos políticos y candidatos independientes en su caso	PAN	PRI	PRD	PVEM	PT	MC	PUP	NA	PSD	MORENA	ES	PRS	CI_1	CI_2	CNR	Votos Nulos	Votación Total
	259	3,349	2,918	711	216	62		1,148	785	3,425	588	208			3	523	14,195

Votación total emitida para los candidatos de las coaliciones, partidos políticos y candidatos independientes en su caso.	Coalición PAN-PRD	PRI	PVEM	PT	MC	PUP	NA	PSD	MORENA	ES	PRS	CI_1	CI_2	CNR	Votos Nulos	Votación Total
	3,177	3,349	711	216	62		1,148	785	3,425	588	208			3	523	14,195

Municipio: **Cuilápam de Guerrero**

Lista Nominal: 14,054
Votación Total Emitida: 9,090
% de participación: 64.68%

Instituto Estatal Electoral y de Participación Ciudadana de Oaxaca
Elección de Concejales a los Ayuntamientos. Proceso Electoral Ordinario 2015-2016
15 Distrito Electoral Local Santa Cruz Xoxocotlán



Votación total emitida para los candidatos de las coaliciones y los partidos políticos.
CREO. (PAN-PRD) Coalición Con Rumbo y Estabilidad por Oaxaca.

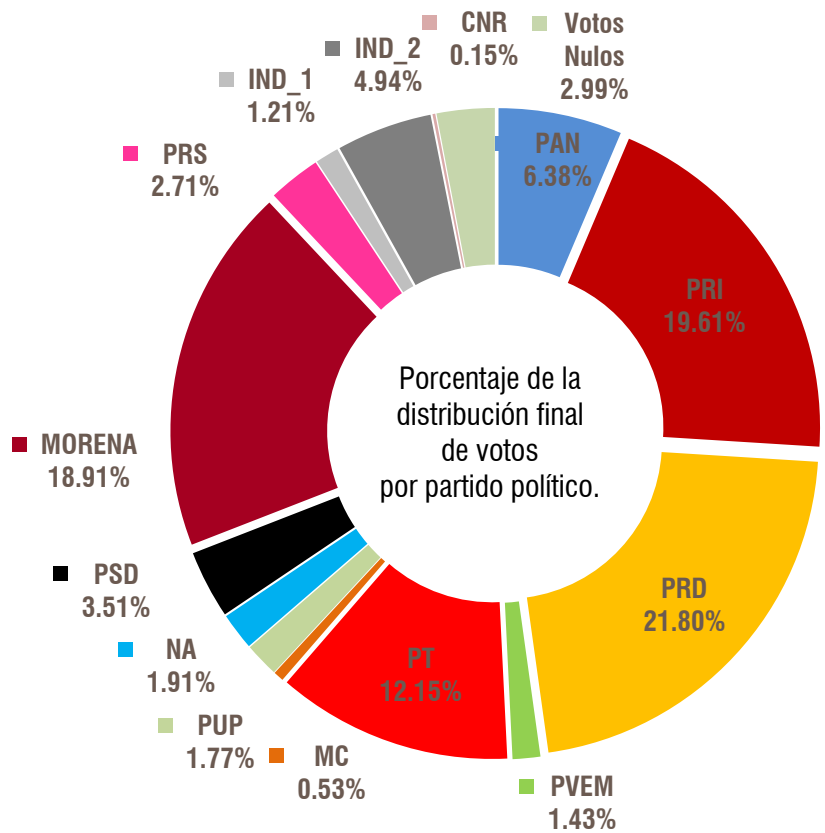
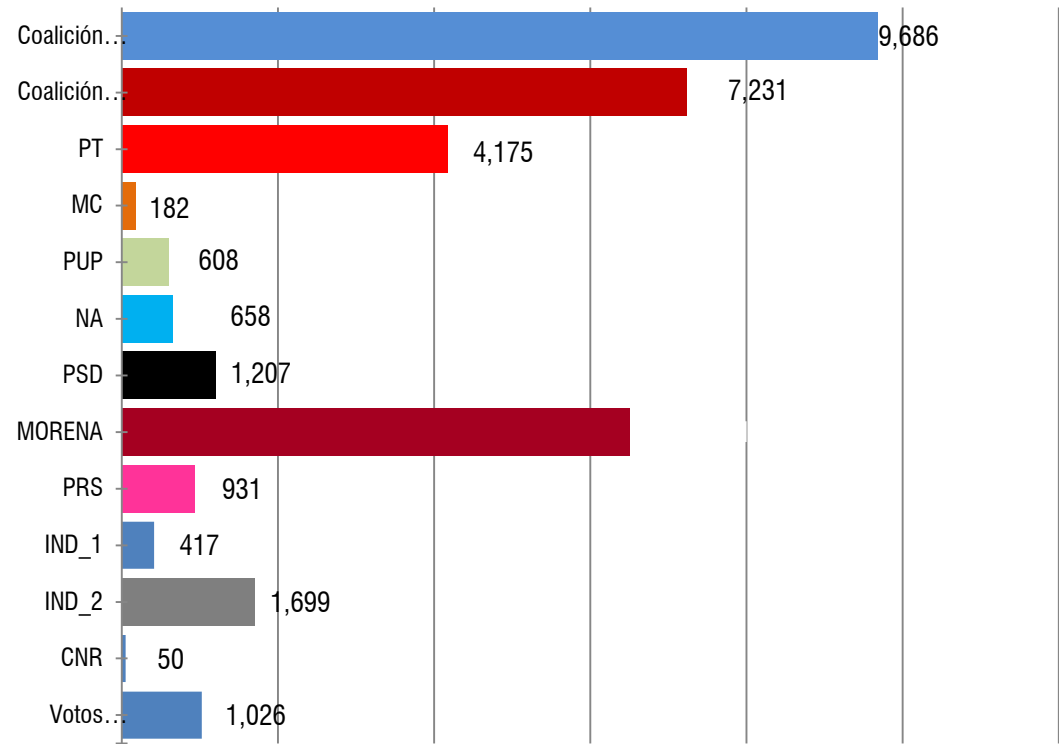
Distribución final de votos a Partidos Políticos	PAN	PRI	PRD	PVEM	PT	MC	PUP	NA	PSD	MORENA	ES	PRS	CNR	Votos Nulos	Votación Total
	917	1,263	2,850	79	365	1,001	82	624	325	922	112	208	6	336	9,090

Votación total emitida para los candidatos de las coaliciones y los partidos políticos	Coalición PAN-PRD	Coalición PRI-PVEM	PT	MC	PUP	NA	PSD	MORENA	ES	PRS	CNR	Votos Nulos	Votación Total
	3,767	1,342	365	1,001	82	624	325	922	112	208	6	336	9,090
	41.44%	14.76%	4.02%	11.01%	0.90%	6.86%	3.58%	10.14%	1.23%	2.29%	0.07%	3.70%	

Municipio: **Santa Cruz Xoxocotlán**

Lista Nominal: 25,813
Votación Total Emitida: 34371
% de participación: 54.99%

Instituto Estatal Electoral y de Participación Ciudadana de Oaxaca
Elección de Concejales a los Ayuntamientos. Proceso Electoral Ordinario 2015-2016
15 Distrito Electoral Local **Santa Cruz Xoxocotlán**



Votación total emitida para los candidatos de las coaliciones y los partidos políticos.
CREO. Coalición Con Rumbo y Estabilidad por Oaxaca.
CI_1 Mario Emilio Zárate Vázquez **CI_2** Julio César Aquino Maldonado

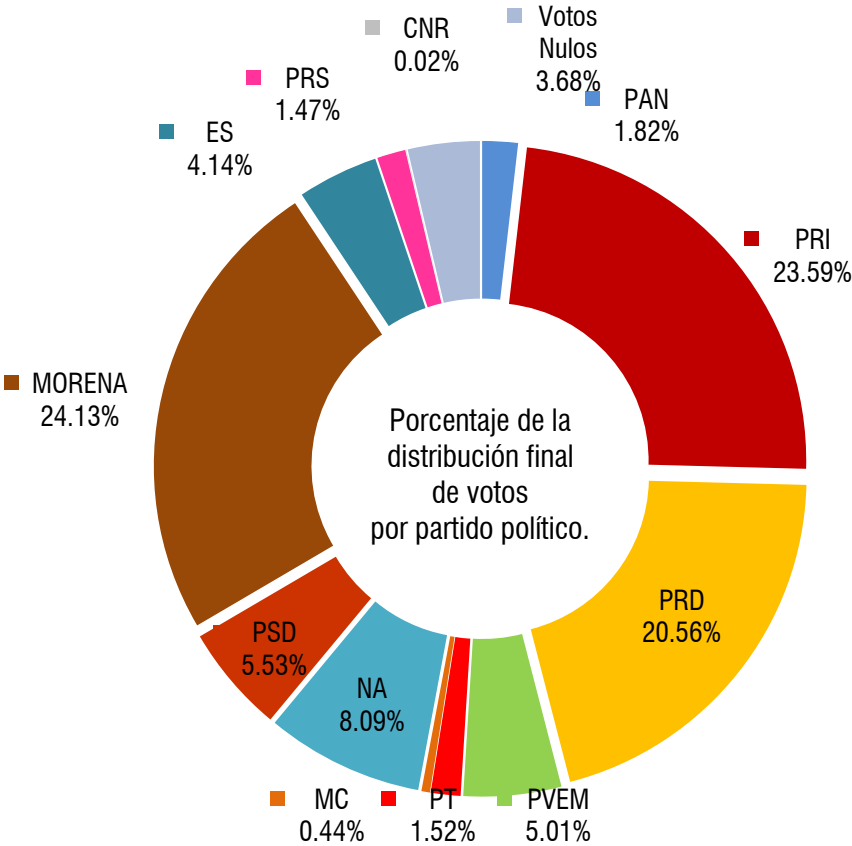
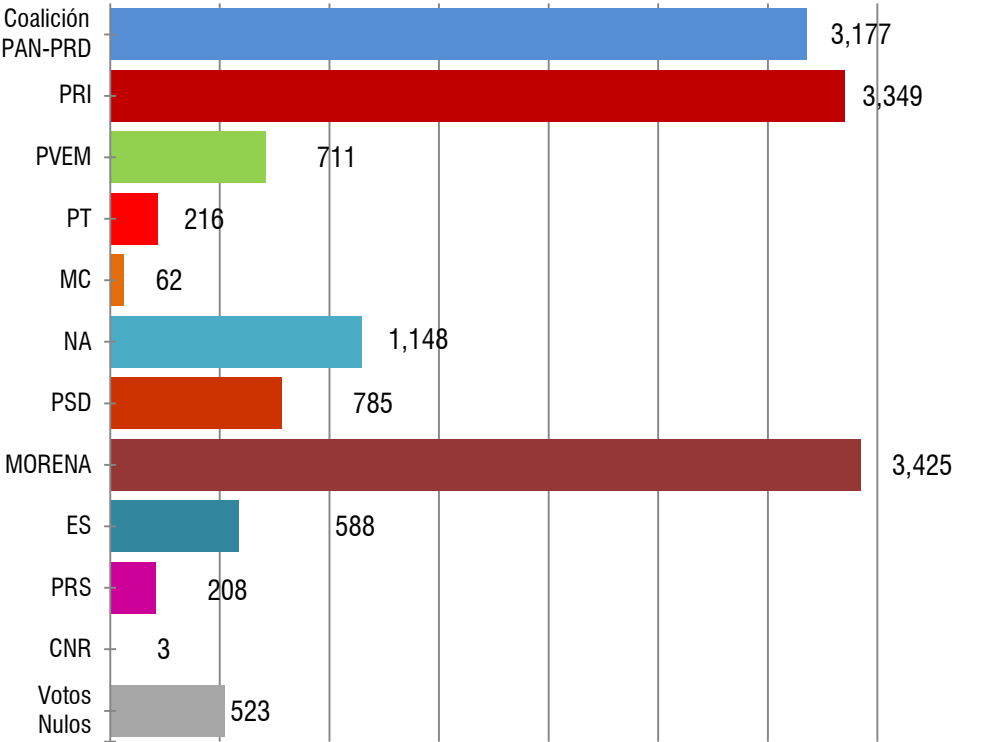
Distribución final de votos a Partidos Políticos	PAN	PRI	PRD	PVEM	PT	MC	PUP	NA	PSD	MORENA	PRS	IND_1	IND_2	CNR	Votos Nulos	Votación Total
	2,193	6,741	7,493	490	4,175	182	608	658	1,207	6,501	931	417	1,699	50	1,026	34,371

Votación total emitida para los candidatos de las coaliciones y los partidos políticos	Coalición PAN-PRD	Coalición PRI-PVEM	PT	MC	PUP	NA	PSD	MORENA	PRS	IND_1	IND_2	CNR	Votos Nulos	Votación Total
	9,686	7,231	4,175	182	608	658	1,207	6,501	931	417	1,699	50	1,026	34,371
	28.18%	21.04%	12.15%	0.53%	1.77%	1.91%	3.51%	18.91%	2.71%	1.21%	4.94%	0.15%	2.99%	

Municipio: **Villa de Zaachila**

Lista Nominal: 25,813
Votación Total Emitida: 14,195
% de participación: 54.99%

Instituto Estatal Electoral y de Participación Ciudadana de Oaxaca
Elección de Concejales a los Ayuntamientos. Proceso Electoral Ordinario 2015-2016
15 Distrito Electoral Local Santa Cruz Xoxocotlán



Votación total emitida para los candidatos de las coaliciones y los partidos políticos.
CREO. (PAN-PRD) Coalición Con Rumbo y Estabilidad por Oaxaca.

Distribución final de votos a Partidos Políticos	PAN	PRI	PRD	PVEM	PT	MC	NA	PSD	MORENA	ES	PRS	CNR	Votos Nulos	Votación Total
	259	3,349	2,918	711	216	62	1,148	785	3,425	588	208	3	523	14,195

Votación total emitida para los candidatos de las coaliciones y los partidos políticos	Coalición PAN-PRD	PRI	PVEM	PT	MC	NA	PSD	MORENA	ES	PRS	CNR	Votos Nulos	Votación Total
	3,177	3,349	711	216	62	1,148	785	3,425	588	208	3	523	14,195
	22.38%	23.59%	5.01%	1.52%	0.44%	8.09%	5.53%	24.13%	4.14%	1.47%	0.02%	3.68%	

16 Distrito Electoral Local **Zimatlán de Álvarez**

No	Cve	Municipio	Sección	Tipo Casilla	Lista Nominal	PAN	PRI	PRD	PVEM	PT	MC	PUP	NA	PSD	MORENA	ES	PRS	PAN PRD	PRI PVEM	CI_1	CI_2	CNR	Votos Nulos	Votación Total	Participación
1	08	Asunción Ocotlán	0065	B	551	0	146	0	7	1			130		5			37	0			0	14	340	61.71%
2	08	Asunción Ocotlán	0065	C01	551	47	147	7	3	0			111		4			1	3			0	11	334	60.62%
3	08	Asunción Ocotlán	0066	B	439	40	102	11	3	1			99		0			0	1			0	15	272	61.96%
4	08	Asunción Ocotlán	0066	C01	439	29	99	8	1	2			107		1			1	0			0	14	262	59.68%
5	08	Asunción Ocotlán	0067	B	646	32	155	10	5	4			140		4			2	6			0	14	372	57.59%
			3	5	2,626	148	649	36	19	8			587		14			41	10			0	68	1,580	60.17%

Distribución de votos a partidos políticos y candidatos independientes en su caso	PAN	PRI	PRD	PVEM	PT	MC	PUP	NA	PSD	MORENA	ES	PRS	CI_1	CI_2	CNR	Votos Nulos	Votación Total
	169	654	56	24	8			587		14					0	68	1,580

Votación total emitida para los candidatos de las coaliciones, partidos políticos y candidatos independientes en su caso.	Coalición PAN-PRD	Coalición PRI-PVEM	PT	MC	PUP	NA	PSD	MORENA	ES	PRS	CI_1	CI_2	CNR	Votos Nulos	Votación Total
	225	678	8			587		14					0	68	1,580

1	17	Ciénega de Zimatlán	0111	B	613	11	231	174	2	1	2			21	2			5				0	6	455	74.23%
2	17	Ciénega de Zimatlán	0111	C01	613	18	232	157	3	0	2			15	3			9					10	449	73.25%
3	17	Ciénega de Zimatlán	0112	B	595	16	184	176	0	1	0			30	7			1				0	3	418	70.25%
4	17	Ciénega de Zimatlán	0112	C01	595	22	234	132	0	1	0			23	2			1				0	9	424	71.26%
			2	4	2,416	67	881	639	5	3	4			89	14			16				0	28	1,746	72.27%

Distribución de votos a partidos políticos y candidatos independientes en su caso	PAN	PRI	PRD	PVEM	PT	MC	PUP	NA	PSD	MORENA	ES	PRS	CI_1	CI_2	CNR	Votos Nulos	Votación Total
	75	881	647	5	3	4			89	14					0	28	1,746

Votación total emitida para los candidatos de las coaliciones, partidos políticos y candidatos independientes en su caso.	Coalición PAN-PRD	PRI	PVEM	PT	MC	PUP	NA	PSD	MORENA	ES	PRS	CI_1	CI_2	CNR	Votos Nulos	Votación Total
	722	881	5	3	4			89	14					0	28	1,746

2	67	Ocotlán de Morelos	617	B	690	9	47	45	0	9	40		115	28	179		5	1	1			1	20	500	72.46%
3	67	Ocotlán de Morelos	617	C01	690	13	61	43	4	14	33		118	25	138		2	2	0			0	14	467	67.68%
1	67	Ocotlán de Morelos	617	S01		0	3	2	1	0	2		2	0	9		0	0	0			0	0	19	
4	67	Ocotlán de Morelos	618	B	580	7	54	35	4	9	58		94	5	104		2	1	2			0	8	383	66.03%

No	Cve	Municipio	Sección	Tipo Casilla	Lista Nominal	PAN	PRI	PRD	PVEM	PT	MC	PUP	NA	PSD	MORENA	ES	PRS	PAN PRD	PRI PVEM	CI_1	CI_2	CNR	Votos Nulos	Votación Total	Participación
5	67	Ocotlán de Morelos	618	C01	579	10	47	27	2	5	51		107	10	121		5	0	0			0	14	399	68.91%
6	67	Ocotlán de Morelos	618	C02	579	7	52	28	5	8	49		99	4	110		2	3	0			1	17	385	66.49%
7	67	Ocotlán de Morelos	619	B	624	11	49	49	4	8	30		123	13	141		2	1	0			1	13	445	71.31%
9	67	Ocotlán de Morelos	619	C01	623	14	54	39	2	2	36		115	13	136		2	1	1			0	7	422	67.74%
8	67	Ocotlán de Morelos	619	C02	623	10	47	41	2	13	33		91	14	145		3	0	0			0	20	419	67.26%
13	67	Ocotlán de Morelos	620	B	663	14	58	53	1	2	23		116	6	161		3	3	1			0	22	463	69.83%
11	67	Ocotlán de Morelos	620	C01	663	13	68	58	1	17	21		123	7	141		2	3	0			0	9	463	69.83%
12	67	Ocotlán de Morelos	620	C02	663	13	67	49	0	0	28		114	3	135		3	0	2			0	15	429	64.71%
10	67	Ocotlán de Morelos	620	C03	662	10	62	66	1	7	40		90	9	137		3	3	1			0	22	451	68.13%
15	67	Ocotlán de Morelos	621	B	505	5	31	30	0	3	34		81	10	151		3	2	1			0	7	358	70.89%
14	67	Ocotlán de Morelos	621	C01	505	5	43	27	1	2	26		66	6	155		0	2	0			0	8	341	67.52%
16	67	Ocotlán de Morelos	621	C02	504	9	35	28	1	4	26		60	11	148		4	2	0			0	11	339	67.26%
17	67	Ocotlán de Morelos	622	B	661	14	46	66	2	9	25		87	6	201		2	1	1			0	13	473	71.56%
18	67	Ocotlán de Morelos	622	C01	661	9	36	96	2	8	29		90	10	179		2	5	0			1	14	481	72.77%
19	67	Ocotlán de Morelos	622	C02	661	13	48	84	4	11	22		82	9	177		2	6	1			0	12	471	71.26%
20	67	Ocotlán de Morelos	623	B	419	5	34	46	5	6	22		37	1	143		1	1	1			0	11	313	74.70%
21	67	Ocotlán de Morelos	623	C01	419	16	23	36	1	4	16		35	6	151		3	3	0			0	17	311	74.22%
22	67	Ocotlán de Morelos	624	B	637	28	99	67	4	8	18		70	5	88		3	3	2			0	15	410	64.36%
23	67	Ocotlán de Morelos	625	B	479	25	28	64	3	2	25		87	4	119		2	0	0			0	4	363	75.78%
24	67	Ocotlán de Morelos	626	B	390	8	35	30	2	6	18		43	14	129		1	2	0			0	0	288	73.85%
25	67	Ocotlán de Morelos	627	B	197	2	29	14	2	2	11		59	0	23		1	0	0			0	4	147	74.62%
26	67	Ocotlán de Morelos	628	B	601	19	54	59	6	7	18		21	4	137		5	5	1			0	21	357	59.40%
27	67	Ocotlán de Morelos	629	B	201	10	10	47	0	4	7		32	1	45		2	0	0			0	5	163	81.09%
28	67	Ocotlán de Morelos	630	B	472	15	56	47	6	4	20		81	9	68		1	0	3			0	17	327	69.28%
29	67	Ocotlán de Morelos	630	C01	472	10	68	46	5	4	10		78	12	84		3	5	0			0	16	341	72.25%
30	67	Ocotlán de Morelos	631	B	381	25	9	19	0	1	24		18	2	138		3	1	0			0	7	247	64.83%
			15	30	15,804	349	1,353	1,341	71	179	795		2,334	247	3,793		72	56	18			4	363	10,975	69.44%

28 9

Distribución de votos a partidos políticos y candidatos independientes en su caso						PAN	PRI	PRD	PVEM	PT	MC	PUP	NA	PSD	MORENA	ES	PRS	CI_1	CI_2	CNR	Votos Nulos	Votación Total
						377	1,362	1,369	80	179	795		2,334	247	3,793		72			4	363	10,975

Votación total emitida para los candidatos de las coaliciones, partidos políticos y candidatos independientes en su caso.						Coalición PAN-PRD	Coalición PRI-PVEM	PT	MC	PUP	NA	PSD	MORENA	ES	PRS	CI_1	CI_2	CNR	Votos Nulos	Votación Total
						1,746	1,442	179	795		2,334	247	3,793		72			4	363	10,975

1	100	San Antonino Castillo Velasco	0766	B	613	14	23	40	0	2	79		0		67		126	0	1			0	24	376	61.34%
---	-----	-------------------------------	------	---	-----	----	----	----	---	---	----	--	---	--	----	--	-----	---	---	--	--	---	----	-----	--------

No	Cve	Municipio	Sección	Tipo Casilla	Lista Nominal	PAN	PRI	PRD	PVEM	PT	MC	PUP	NA	PSD	MORENA	ES	PRS	PAN PRD	PRI PVEM	CI_1	CI_2	CNR	Votos Nulos	Votación Total	Participación
2	100	San Antonino Castillo Velasco	0766	C01	613	5	31	45	2	1	76		5		50		119	2	2			0	15	353	57.59%
3	100	San Antonino Castillo Velasco	0767	B	458	5	17	30	0	2	68		3		83		68	3	0			0	18	297	64.85%
4	100	San Antonino Castillo Velasco	0767	C01	458	3	15	39	1	2	59		5		47		64	0	5			0	19	259	56.55%
5	100	San Antonino Castillo Velasco	0768	B	436	4	9	20	1	4	75		1		78		68	4	0			0	21	285	65.37%
6	100	San Antonino Castillo Velasco	0768	C01	436	6	19	24	2	2	49		3		68		60	4	0			0	10	247	56.65%
7	100	San Antonino Castillo Velasco	0769	B	527	6	14	35	0	1	61		3		75		110	5	0			0	17	327	62.05%
8	100	San Antonino Castillo Velasco	0769	C01	526	2	12	34	0	1	83		7		56		116	1	0			0	9	321	61.03%
			4	8	4,067	45	140	267	6	15	550		27		524		731	19	8			0	133	2,465	60.61%

Distribución de votos a partidos políticos y candidatos independientes en su caso						PAN	PRI	PRD	PVEM	PT	MC	PUP	NA	PSD	MORENA	ES	PRS	CI_1	CI_2	CNR	Votos Nulos	Votación Total
						54	144	277	10	15	550		27		524		731			0	133	2,465

Votación total emitida para los candidatos de las coaliciones, partidos políticos y candidatos independientes en su caso.						Coalición PAN-PRD		Coalición PRI-PVEM		PT	MC	PUP	NA	PSD	MORENA	ES	PRS	CI_1	CI_2	CNR	Votos Nulos	Votación Total
						331		154		15	550		27		524		731			0	133	2,465

1	293	San Pablo Huixtepec	1431	B	697	31	171	5	7	108	0		7	45	110			3				0	13	500	71.74%
2	293	San Pablo Huixtepec	1431	C01	697	44	130	4	3	150	0		4	31	119			1				0	12	498	71.45%
3	293	San Pablo Huixtepec	1432	B	643	39	106	5	6	144	0		23	31	79			0				0	17	450	69.98%
4	293	San Pablo Huixtepec	1432	C01	642	29	113	6	6	128	1		26	46	90			0				0	20	465	72.43%
5	293	San Pablo Huixtepec	1433	B	617	50	147	5	6	71	2		14	30	96			1				0	12	434	70.34%
6	293	San Pablo Huixtepec	1433	C01	617	58	110	7	5	91	3		10	46	100			1				0	6	437	70.83%
7	293	San Pablo Huixtepec	1434	B	535	24	130	4	6	82	3		10	20	85			0				0	5	369	68.97%
8	293	San Pablo Huixtepec	1434	C01	534	18	152	6	6	115	0		12	26	47			1				0	17	400	74.91%
9	293	San Pablo Huixtepec	1435	B	482	19	141	7	4	90	1		4	22	56			1				0	12	357	74.07%
10	293	San Pablo Huixtepec	1435	C01	482	16	120	3	7	82	2		16	17	71			3				0	10	347	71.99%
11	293	San Pablo Huixtepec	1436	B	569	11	186	5	13	66	5		5	23	65			1				0	18	398	69.95%
12	293	San Pablo Huixtepec	1436	C01	568	17	180	7	4	83	1		17	13	58			2				0	20	402	70.77%
			6	12	7,083	356	1,686	64	73	1,210	18		148	350	976			14				0	162	5,057	71.40%

Distribución de votos a partidos políticos y candidatos independientes en su caso						PAN	PRI	PRD	PVEM	PT	MC	PUP	NA	PSD	MORENA	ES	PRS	CI_1	CI_2	CNR	Votos Nulos	Votación Total
						363	1,686	71	73	1,210	18		148	350	976					0	162	5,057

Votación total emitida para los candidatos de las coaliciones, partidos políticos y candidatos independientes en su caso.						Coalición PAN-PRD		PRI	PVEM	PT	MC	PUP	NA	PSD	MORENA	ES	PRS	CI_1	CI_2	CNR	Votos Nulos	Votación Total
						434		1,686	73	1,210	18		148	350	976					0	162	5,057

No	Cve	Municipio	Sección	Tipo Casilla	Lista Nominal	PAN	PRI	PRD	PVEM	PT	MC	PUP	NA	PSD	MORENA	ES	PRS	PAN PRD	PRI PVEM	CI_1	CI_2	CNR	Votos Nulos	Votación Total	Participación
1	360	Santa Ana Zegache	1650	B	659	8	240	147	3	9	2				19			6	7			0	24	465	70.56%
2	360	Santa Ana Zegache	1650	C01	659	16	187	203	2	8	3				17			6	4			0	12	458	69.50%
3	360	Santa Ana Zegache	1650	E01	396	3	119	111	1	1	1				12			3	3			0	5	259	65.40%
4	360	Santa Ana Zegache	1651	B	601	27	199	148	5	6	2				30			0	0			0	7	424	70.55%
5	360	Santa Ana Zegache	1651	C01	601	19	146	182	2	11	1				26			2	3			0	18	410	68.22%
			2	5	2,916	73	891	791	13	35	9				104			17	17			0	66	2,016	69.14%

Distribución de votos a partidos políticos y candidatos independientes en su caso						PAN	PRI	PRD	PVEM	PT	MC	PUP	NA	PSD	MORENA	ES	PRS	CI_1	CI_2	CNR	Votos Nulos	Votación Total
						81	900	800	21	35	9				104					0	66	2,016

Votación total emitida para los candidatos de las coaliciones, partidos políticos y candidatos independientes en su caso.						Coalición PAN-PRD		Coalición PRI-PVEM		PT	MC	PUP	NA	PSD	MORENA	ES	PRS	CI_1	CI_2	CNR	Votos Nulos	Votación Total
						881		921		35	9				104					0	66	2,016

1	388	Santa Gertrudis	1738	B	550	26	135	107	5						97			5	7			0	15	397	72.18%
2	388	Santa Gertrudis	1738	C01	550	24	126	122	0						87			15	4			0	8	386	70.18%
3	388	Santa Gertrudis	1739	B	530	19	123	113	6						58			4	3			0	19	345	65.09%
4	388	Santa Gertrudis	1739	C01	529	29	121	125	4						64			6	4			0	12	365	69.00%
5	388	Santa Gertrudis	1740	B	296	36	63	45	2						63			3	0			0	3	215	72.64%
			3	5	2,455	134	568	512	17						369			33	18			0	57	1,708	69.57%

Distribución de votos a partidos políticos y candidatos independientes en su caso						PAN	PRI	PRD	PVEM	PT	MC	PUP	NA	PSD	MORENA	ES	PRS	CI_1	CI_2	CNR	Votos Nulos	Votación Total
						150	577	529	26						369					0	57	1,708

Votación total emitida para los candidatos de las coaliciones, partidos políticos y candidatos independientes en su caso.						Coalición PAN-PRD		Coalición PRI-PVEM		PT	MC	PUP	NA	PSD	MORENA	ES	PRS	CI_1	CI_2	CNR	Votos Nulos	Votación Total
						679		603							369					0	57	1,708

1	555	Trinidad Zaachila	2391	B	644	5	39	116	4					47	234			3					17	465	72.20%
2	555	Trinidad Zaachila	2391	C01	644	10	34	142	5					63	199			3					22	478	74.22%
3	555	Trinidad Zaachila	2392	B	493	9	22	191	2					23	44			3					12	306	62.07%

No	Cve	Municipio	Sección	Tipo Casilla	Lista Nominal	PAN	PRI	PRD	PVEM	PT	MC	PUP	NA	PSD	MORENA	ES	PRS	PAN PRD	PRI PVEM	CI_1	CI_2	CNR	Votos Nulos	Votación Total	Participación
4	555	Trinidad Zaachila	2392	C01	493	6	22	175	4					15	81			7					12	322	65.31%
			2	4	2,274	30	117	624	15					148	558			16				0	63	1,571	69.09%

Distribución de votos a partidos políticos y candidatos independientes en su caso						PAN	PRI	PRD	PVEM	PT	MC	PUP	NA	PSD	MORENA	ES	PRS	CI_1	CI_2	CNR	Votos Nulos	Votación Total
						38	117	632	15					148	558					0	63	1,571

Votación total emitida para los candidatos de las coaliciones, partidos políticos y candidatos independientes en su caso.						Coalición PAN-PRD		PRI	PVEM	PT	MC	PUP	NA	PSD	MORENA	ES	PRS	CI_1	CI_2	CNR	Votos Nulos	Votación Total
						670		117	15					148	558					0	63	1,571

1	570	Zimatlán de Álvarez	2436	B	604	66	65	33	43	15	46	4	45	0	49			7		11	41	0	21	446	73.84%
2	570	Zimatlán de Álvarez	2436	C01	604	74	70	35	61	13	40	3	34	6	37			3		19	27	0	16	438	72.52%
3	570	Zimatlán de Álvarez	2437	B	644	84	77	37	55	13	34	1	16	1	40			9		21	41	0	21	450	69.88%
4	570	Zimatlán de Álvarez	2437	C01	643	79	94	39	39	13	30	1	29	1	44			3		14	44	0	25	455	70.76%
5	570	Zimatlán de Álvarez	2437	C02	643	91	73	24	49	22	21	1	34	3	54			8		15	40	1	11	447	69.52%
6	570	Zimatlán de Álvarez	2438	B	530	0	48	0	47	16	39	0	34	1	36			98		13	34	0	16	382	72.08%
7	570	Zimatlán de Álvarez	2438	C01	530	68	57	20	30	13	23	1	29	1	33			6		12	26	0	6	325	61.32%
8	570	Zimatlán de Álvarez	2439	B	622	56	100	21	40	19	42	2	43	3	65			5		18	33	0	16	463	74.44%
9	570	Zimatlán de Álvarez	2439	C01	622	73	95	19	35	11	48	1	30	4	35			7		12	43	0	13	426	68.49%
10	570	Zimatlán de Álvarez	2439	S01		4	3	3	4	3	3	0	0	0	3			1		1	1	0	1	27	
11	570	Zimatlán de Álvarez	2440	B	739	68	154	20	68	11	35	1	29	2	37			6		10	58	0	16	515	69.69%
12	570	Zimatlán de Álvarez	2440	C01	739	88	138	16	61	12	41	1	23	5	44			12		19	40	0	14	514	69.55%
13	570	Zimatlán de Álvarez	2441	B	649	181	82	23	44	26	32	3	19	2	29			5		2	31	0	14	493	75.96%
14	570	Zimatlán de Álvarez	2441	C01	648	162	76	22	57	28	15	1	26	1	38			4		1	31	0	12	474	73.15%
15	570	Zimatlán de Álvarez	2441	C02	648	163	78	22	27	27	21	0	10	0	40			16		3	28	0	13	448	69.14%
16	570	Zimatlán de Álvarez	2442	B	596	62	73	33	35	15	53	4	24	0	34			7		13	42	0	7	402	67.45%
17	570	Zimatlán de Álvarez	2442	C01	596	44	75	33	33	16	29	0	18	1	22			7		7	33	0	18	336	56.38%
18	570	Zimatlán de Álvarez	2442	C02	595	60	98	23	28	17	35	0	23	1	36			9		13	40	0	11	394	66.22%
19	570	Zimatlán de Álvarez	2442	C03	595	70	77	23	33	15	24	2	19	4	32			9		14	49	0	16	387	65.04%
20	570	Zimatlán de Álvarez	2443	B	498	56	89	62	28	13	4	16	9	3	15			2		22	1	0	45	365	73.29%
21	570	Zimatlán de Álvarez	2444	B	338	2	60	9	8	21	38	6	17	1	10			0		53	3	0	25	253	74.85%
22	570	Zimatlán de Álvarez	2445	B	774	94	61	28	5	60	13	4	17	4	91			2		4	2	0	11	396	51.16%
23	570	Zimatlán de Álvarez	2446	B	406	31	43	38	2	10	4	1	17	3	28			8		34	5	0	22	246	60.59%
24	570	Zimatlán de Álvarez	2447	B	520	111	68	25	8	10	4	2	1	2	45			5		11	2	0	14	308	59.23%
25	570	Zimatlán de Álvarez	2447	C01	519	89	77	27	13	14	2	8	3	1	60			6		6	5	0	18	329	63.39%
26	570	Zimatlán de Álvarez	2448	B	450	122	54	13	19	4	5	1	4	3	10			4		7	32	0	9	287	63.78%

No	Cve	Municipio	Sección	Tipo Casilla	Lista Nominal	PAN	PRI	PRD	PVEM	PT	MC	PUP	NA	PSD	MORENA	ES	PRS	PAN PRD	PRI PVEM	CI_1	CI_2	CNR	Votos Nulos	Votación Total	Participación
			13	26	14,752	1,998	1,985	648	872	437	681	64	553	53	967			249	0	355	732	1	411	10,006	67.83%

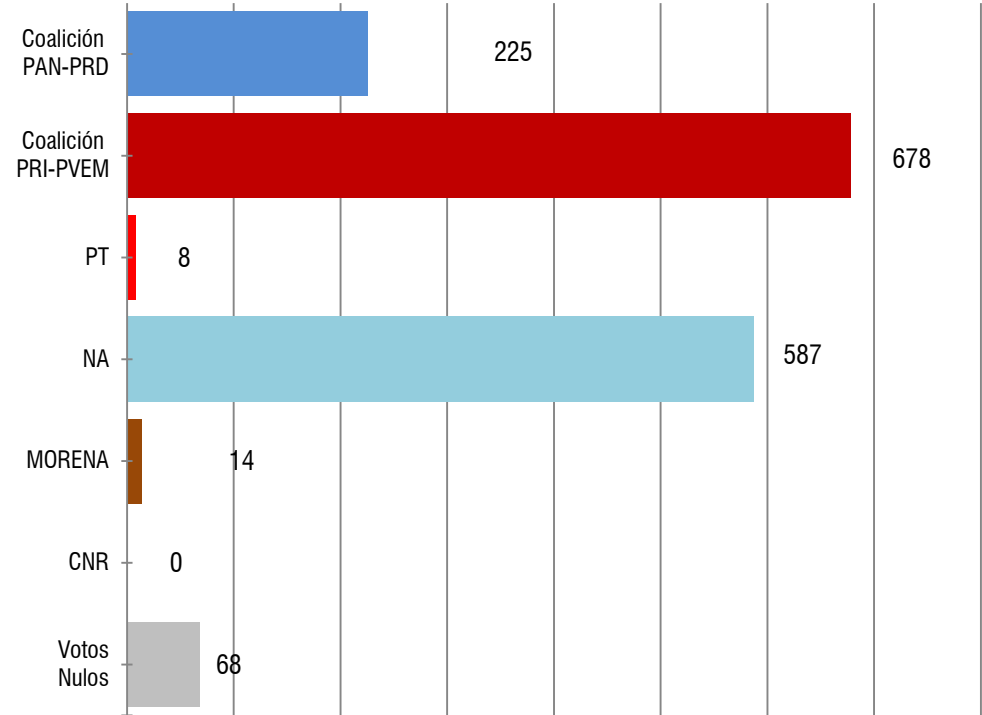
Distribución de votos a partidos políticos y candidatos independientes en su caso	PAN	PRI	PRD	PVEM	PT	MC	PUP	NA	PSD	MORENA	ES	PRS	CI_1	CI_2	CNR	Votos Nulos	Votación Total
	2,123	1,985	772	872	437	681	64	553	53	967			355	732	1	411	10,006

Votación total emitida para los candidatos de las coaliciones, partidos políticos y candidatos independientes en su caso.	Coalición PAN-PRD	PRI	PVEM	PT	MC	PUP	NA	PSD	MORENA	ES	PRS	CI_1	CI_2	CNR	Votos Nulos	Votación Total
	2,895	1,985	872	437	681	64	553	53	967			355	732	1	411	10,006

Candidato Independiente 1: **Juan Naranjo León** Candidato Independiente 2: **Joel Iván Hipólito Soto**

Municipio: **Asunción Ocotlán**

Lista Nominal: 2,626
Votación Total Emitida: 1,580
% de participación: 60.17%

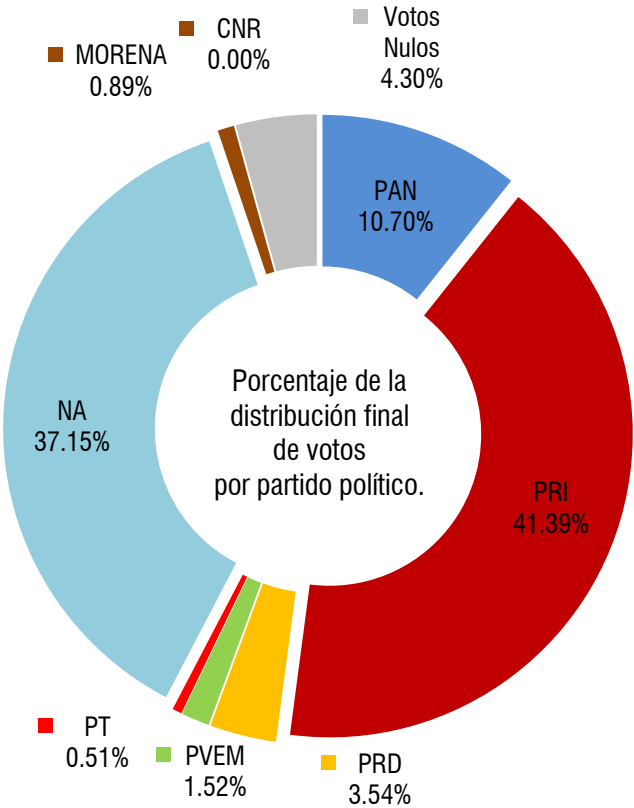


Votación total emitida para los candidatos de las coaliciones y los partidos políticos.
CREO. Coalición Con Rumbo y Estabilidad por Oaxaca.

Distribución final de votos a Partidos Políticos	PAN	PRI	PRD	PVEM	PT	NA	MORENA	CNR	Votos Nulos	Votación Total
	169	654	56	24	8	587	14	0	68	1,580

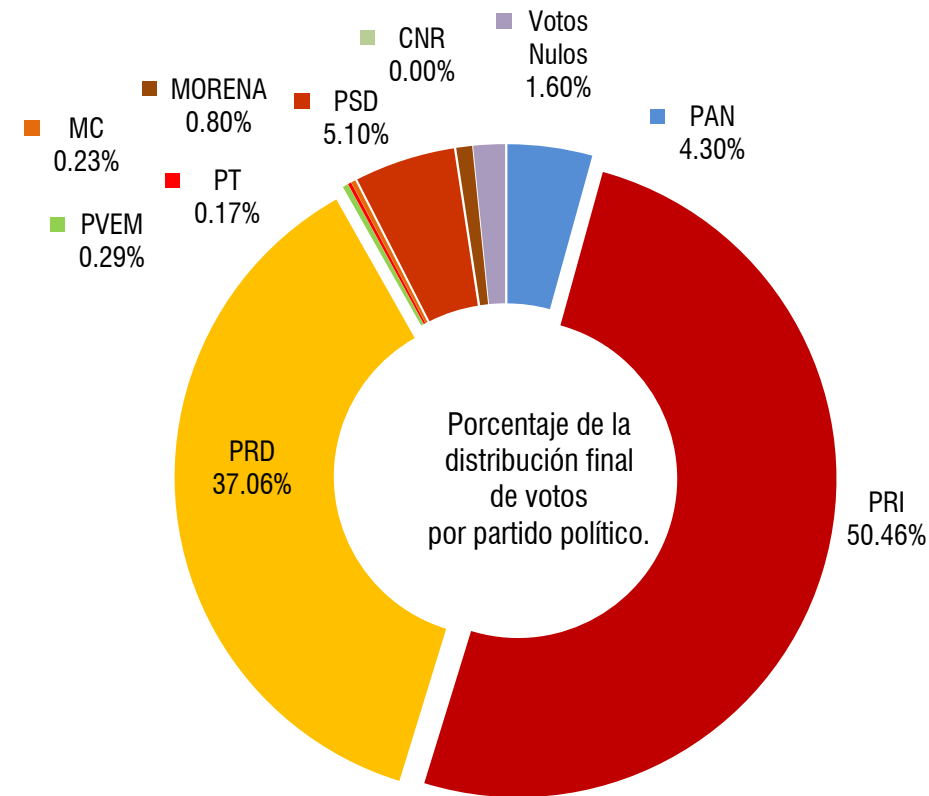
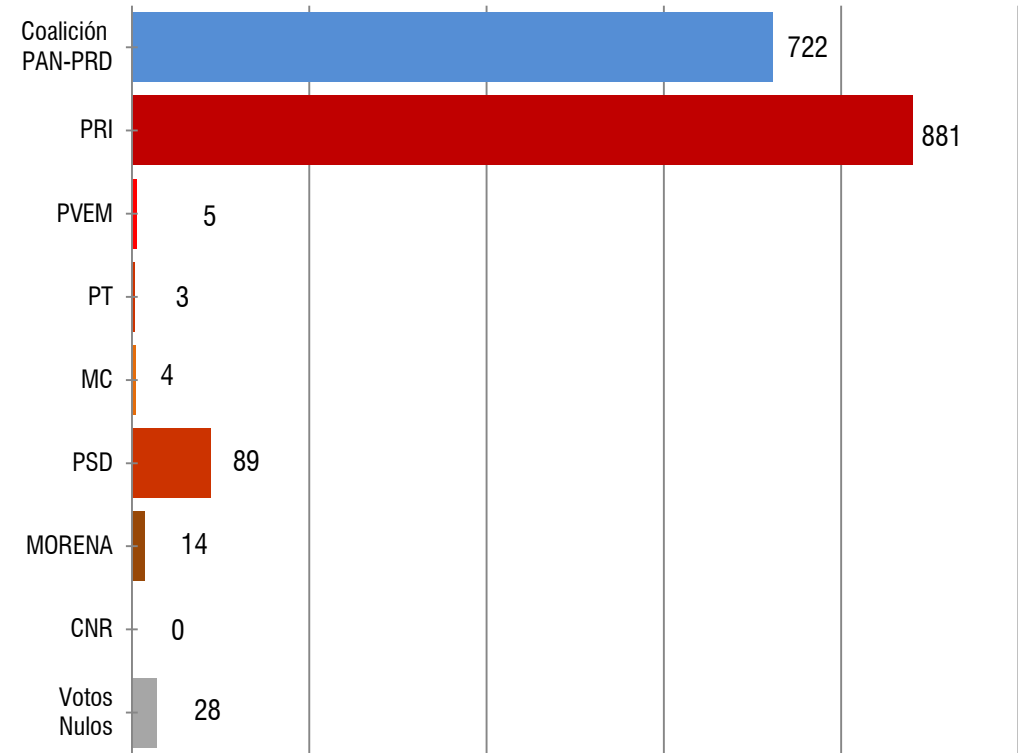
Votación total emitida para los candidatos de las coaliciones y los partidos políticos	Coalición PAN-PRD	Coalición PRI-PVEM	PT	NA	MORENA	CNR	Votos Nulos	Votación Total
	225	678	8	587	14	0	68	1,580
	14.24%	42.91%	0.51%	37.15%	0.89%	0.00%	4.30%	

Instituto Estatal Electoral y de Participación Ciudadana de Oaxaca
Elección de Concejales a los Ayuntamientos. Proceso Electoral Ordinario 2015-2016
16 Distrito Electoral Local Zimatlán de Álvarez



Municipio: **Ciénega de Zimatlán**

Lista Nominal: 2,416
Votación Total Emitida: 1,746
% de participación: 72.27%



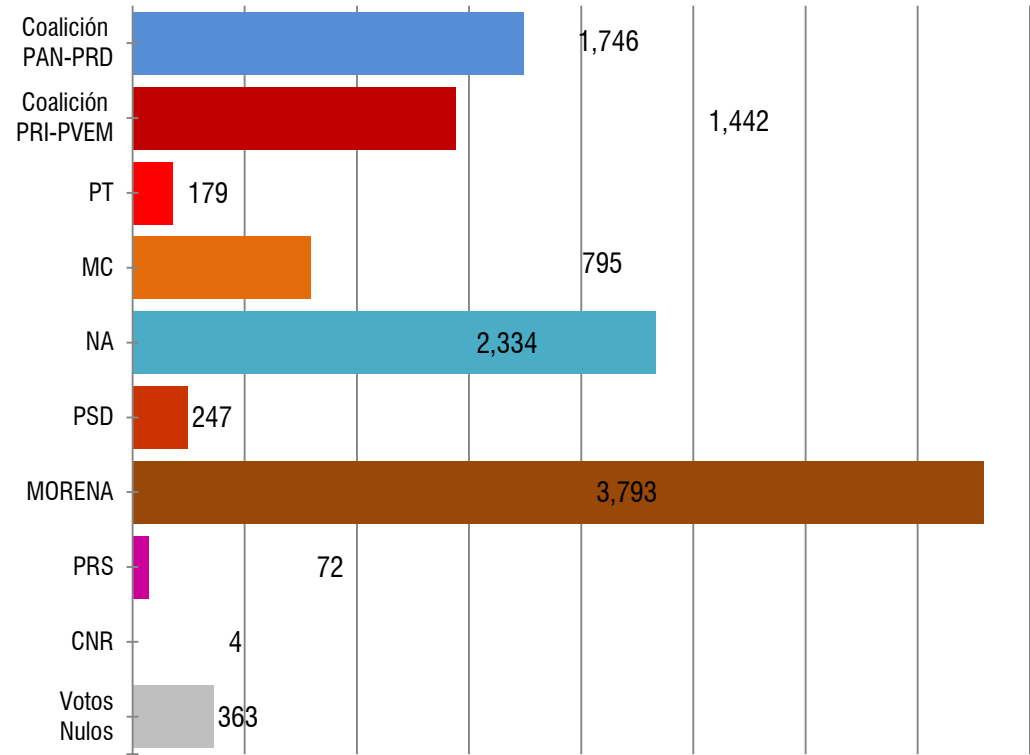
Votación total emitida para los candidatos de las coaliciones y los partidos políticos.
CREO. Coalición Con Rumbo y Estabilidad por Oaxaca.

Distribución final de votos a Partidos Políticos	PAN	PRI	PRD	PVEM	PT	MC	PSD	MORENA	CNR	Votos Nulos	Votación Total
	75	881	647	5	3	4	89	14	0	28	1,746

Votación total emitida para los candidatos de las coaliciones y los partidos políticos	Coalición PAN-PRD	PRI	PVEM	PT	MC	PSD	MORENA	CNR	Votos Nulos	Votación Total
	722	881	5	3	4	89	14	0	28	1,746
	41.35%	50.46%	0.29%	0.17%	0.23%	5.10%	0.80%	0.00%	1.60%	

Municipio: **Ocotlán de Morelos**

Lista Nominal: 15,804
Votación Total Emitida: 10,975
% de participación: 69.44%

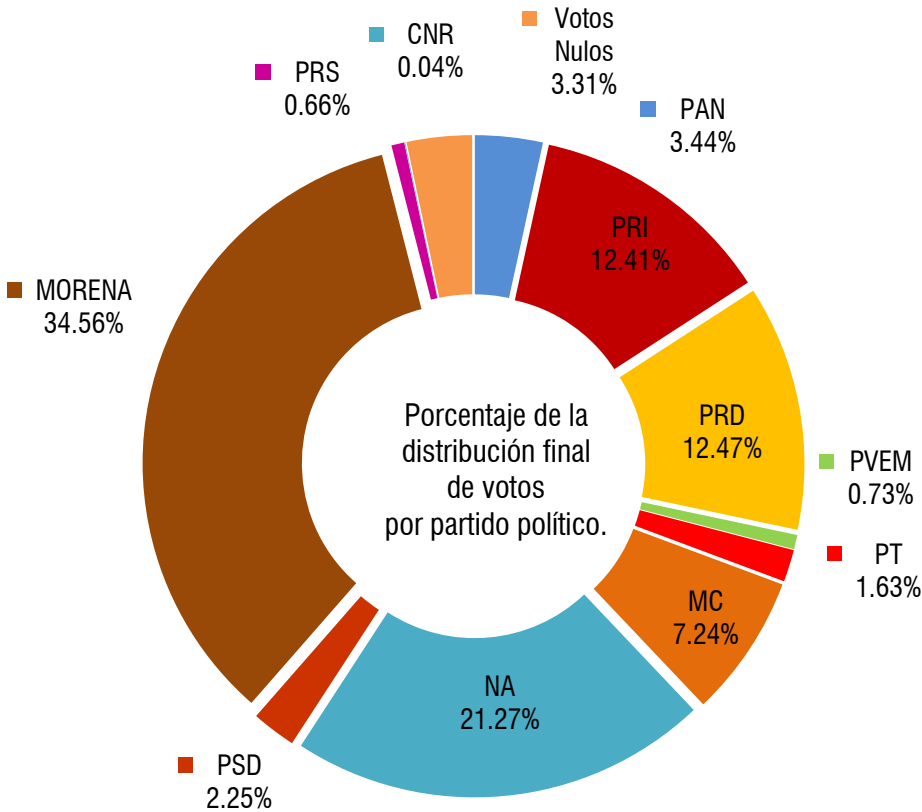


Votación total emitida para los candidatos de las coaliciones y los partidos políticos.
CREO. Coalición Con Rumbo y Estabilidad por Oaxaca.

Distribución final de votos a Partidos Políticos	PAN	PRI	PRD	PVEM	PT	MC	NA	PSD	MORENA	PRS	CNR	Votos Nulos	Votación Total
	377	1,362	1,369	80	179	795	2,334	247	3,793	72	4	363	10,975

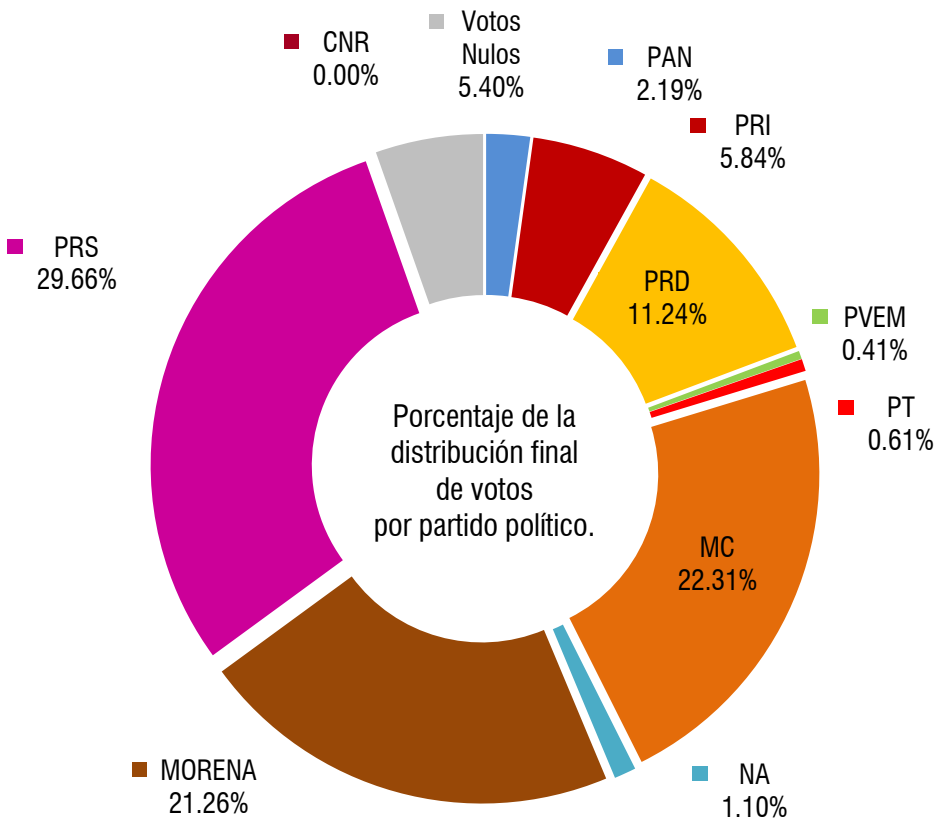
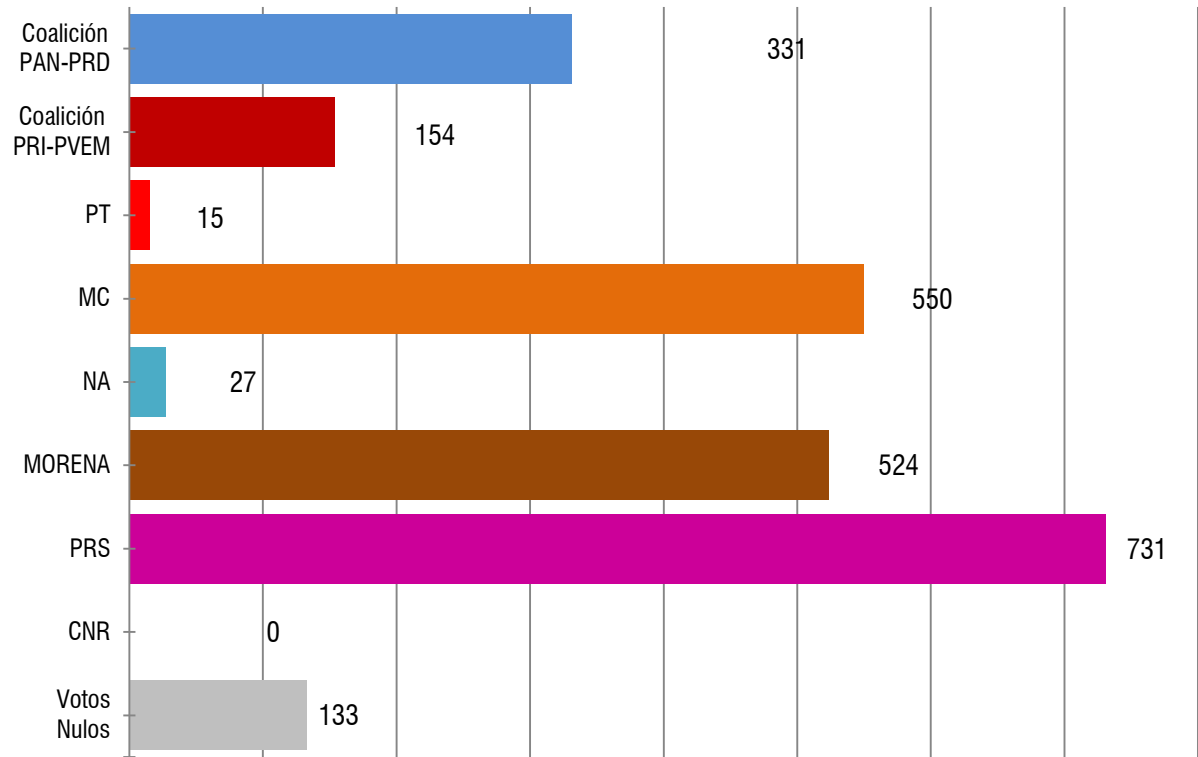
Votación total emitida para los candidatos de las coaliciones y los partidos políticos	Coalición PAN-PRD	Coalición PRI-PVEM	PT	MC	NA	PSD	MORENA	PRS	CNR	Votos Nulos	Votación Total
	1,746	1,442	179	795	2,334	247	3,793	72	4	363	10,975
	15.91%	13.14%	1.63%	7.24%	21.27%	2.25%	34.56%	0.66%	0.04%	3.31%	

Instituto Estatal Electoral y de Participación Ciudadana de Oaxaca
Elección de Concejales a los Ayuntamientos. Proceso Electoral Ordinario 2015-2016
16 Distrito Electoral Local **Zimatlán de Álvarez**



Municipio: **San Antonino Castillo Velasco**

Lista Nominal: 4,067
Votación Total Emitida: 2,465
% de participación: 60.61%



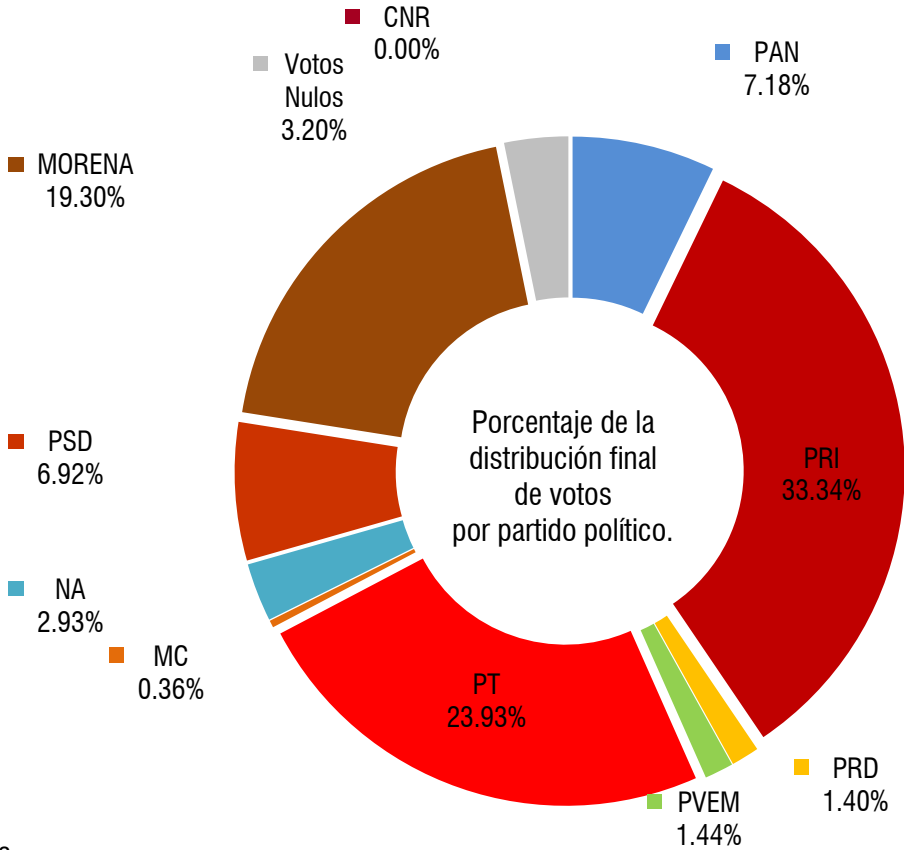
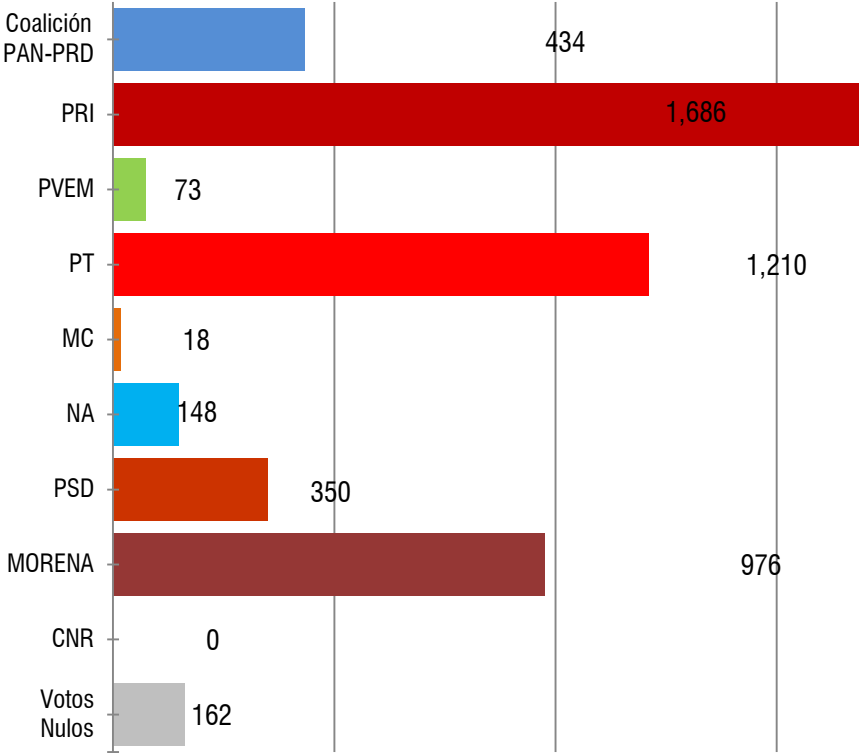
Votación total emitida para los candidatos de las coaliciones y los partidos políticos.
CREO. (PAN-PRD) Coalición Con Rumbo y Estabilidad por Oaxaca.

Distribución final de votos a Partidos Políticos	PAN	PRI	PRD	PVEM	PT	MC	NA	MORENA	PRS	CNR	Votos Nulos	Votación Total
	54	144	277	10	15	550	27	524	731	0	133	2,465

Votación total emitida para los candidatos de las coaliciones y los partidos políticos	Coalición PAN-PRD	Coalición PRI-PVEM	PT	MC	NA	MORENA	PRS	CNR	Votos Nulos	Votación Total
	331	154	15	550	27	524	731	0	133	2,465
	13.43%	6.25%	0.61%	22.31%	1.10%	21.26%	29.66%	0.00%	5.40%	

Municipio: **San Pablo Huixtepec**

Lista Nominal: 7,083
Votación Total Emitida: 5,057
% de participación: 71.40%



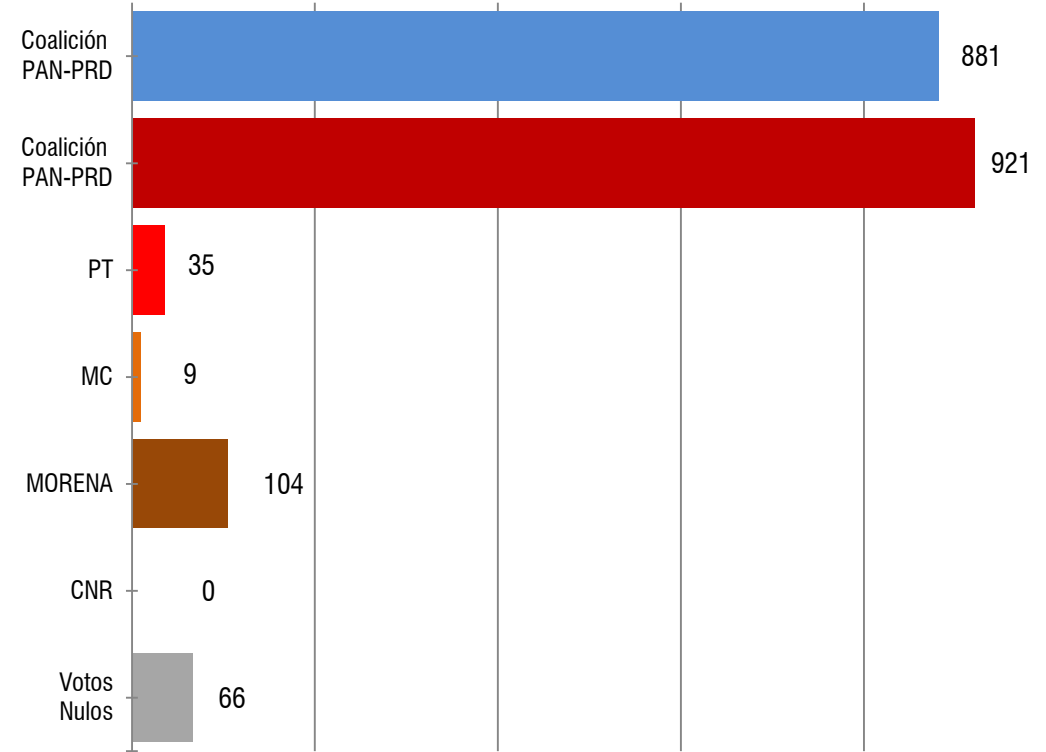
Votación total emitida para los candidatos de las coaliciones y los partidos políticos.
CREO. (PAN-PRD) Coalición Con Rumbo y Estabilidad por Oaxaca.

Distribución final de votos a Partidos Políticos	PAN	PRI	PRD	PVEM	PT	MC	NA	PSD	MORENA	CNR	Votos Nulos	Votación Total
	363	1,686	71	73	1,210	18	148	350	976	0	162	5,057

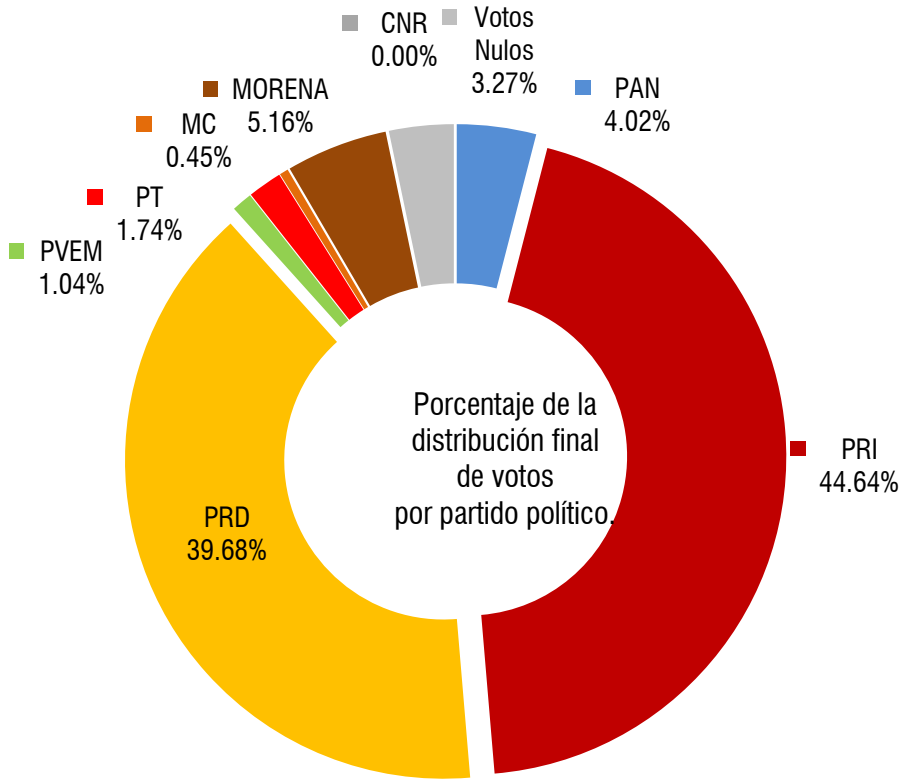
Votación total emitida para los candidatos de las coaliciones y los partidos políticos	Coalición PAN-PRD	PRI	PVEM	PT	MC	NA	PSD	MORENA	CNR	Votos Nulos	Votación Total
	434	1,686	73	1,210	18	148	350	976	0	162	5,057
	8.58%	33.34%	1.44%	23.93%	0.36%	2.93%	6.92%	19.30%	0.00%	3.20%	

Municipio: **Santa Ana Zegache**

Lista Nominal: 2,916
Votación Total Emitida: 2,016
% de participación: 69.14%



Instituto Estatal Electoral y de Participación Ciudadana de Oaxaca
Elección de Concejales a los Ayuntamientos. Proceso Electoral Ordinario 2015-2016
16 Distrito Electoral Local **Zimatlán de Álvarez**



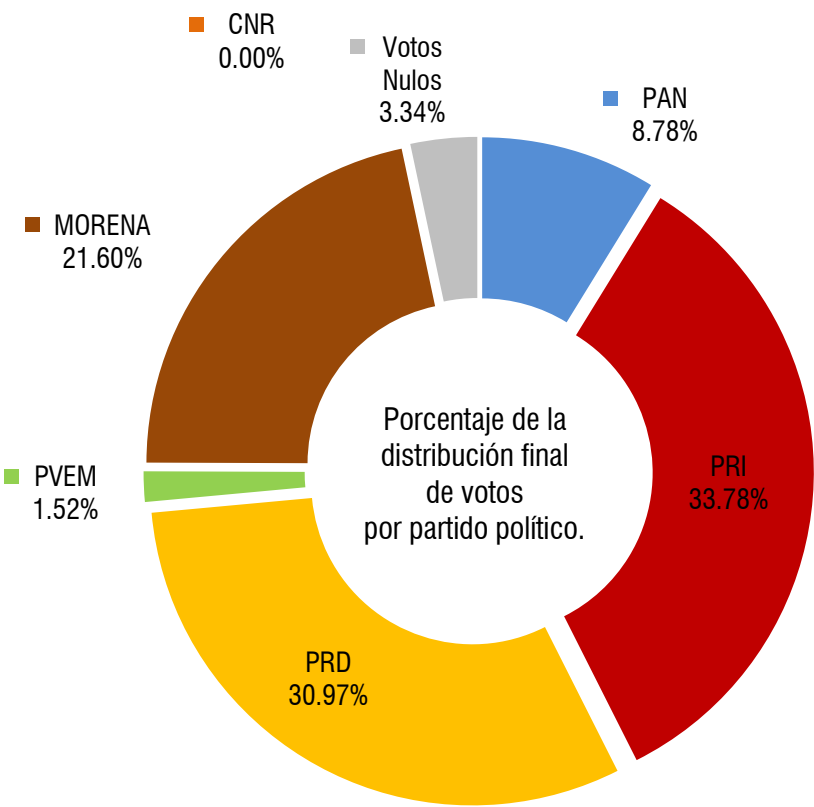
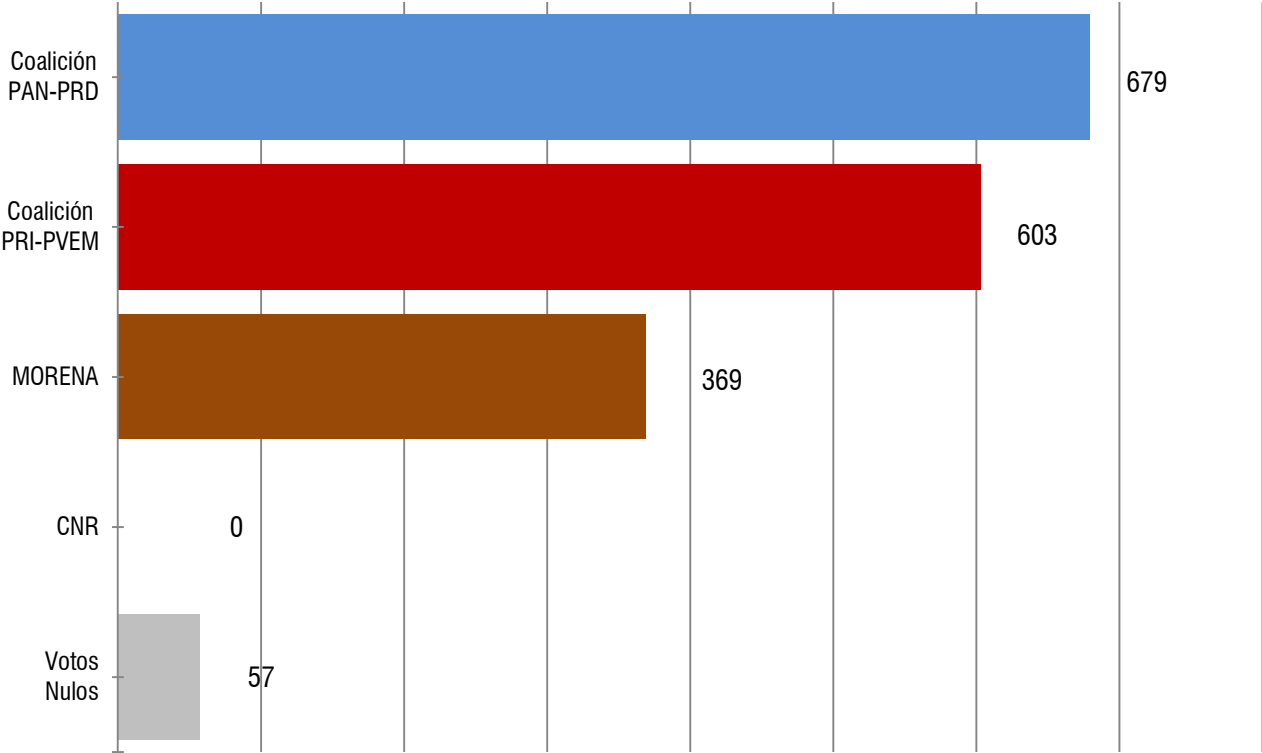
Votación total emitida para los candidatos de las coaliciones y los partidos políticos.
CREO. Coalición Con Rumbo y Estabilidad por Oaxaca.

Distribución final de votos a Partidos Políticos	PAN	PRI	PRD	PVEM	PT	MC	MORENA	CNR	Votos Nulos	Votación Total
	81	900	800	21	35	9	104	0	66	2,016

Votación total emitida para los candidatos de las coaliciones y los partidos políticos	Coalición PAN-PRD	Coalición PAN-PRD	PT	MC	MORENA	CNR	Votos Nulos	Votación Total
	881	921	35	9	104	0	66	2,016
	43.70%	45.68%	1.74%	0.45%	5.16%	0.00%	3.27%	

Municipio: **Santa Gertrudis**

Lista Nominal: 2,455
Votación Total Emitida: 1,708
% de participación: 67.57%



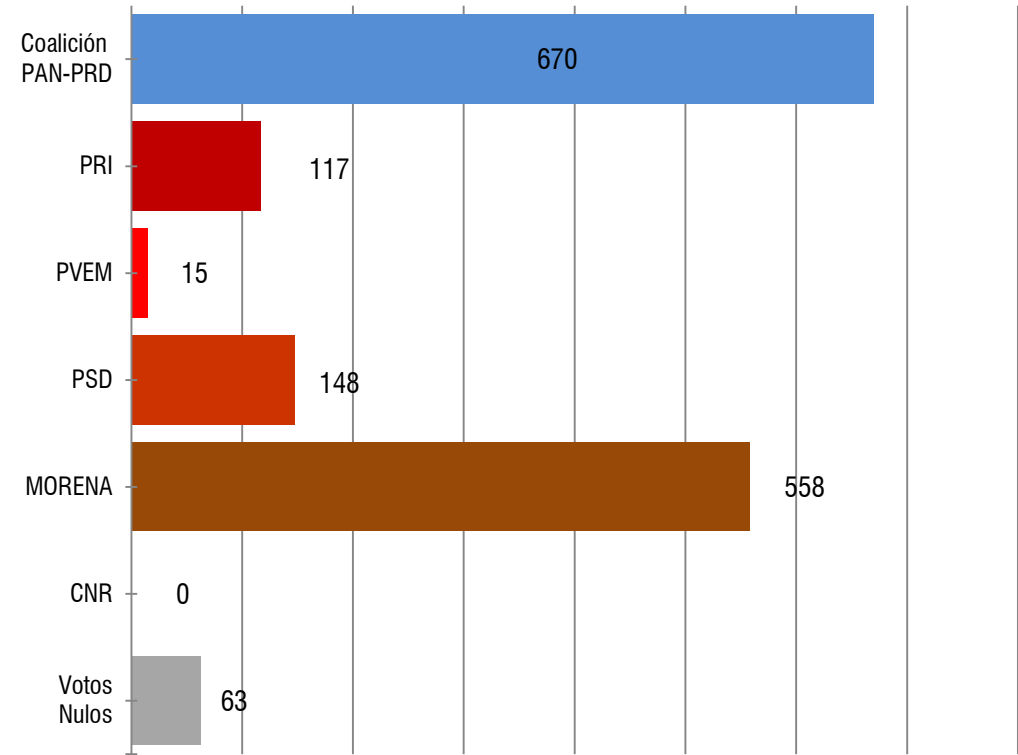
Votación total emitida para los candidatos de las coaliciones y los partidos políticos.
CREO. (PAN-PRD) Coalición Con Rumbo y Estabilidad por Oaxaca.

Distribución final de votos a Partidos Políticos	PAN	PRI	PRD	PVEM	MORENA	CNR	Votos Nulos	Votación Total
	150	577	529	26	369	0	57	1,708

Votación total emitida para los candidatos de las coaliciones y los partidos políticos	Coalición PAN-PRD	Coalición PRI-PVEM	MORENA	CNR	Votos Nulos	Votación Total
	679	603	369	0	57	1,708
	39.75%	35.30%	21.60%	0.00%	3.34%	

Municipio: **Trinidad Zaachila**

Lista Nominal: 2,274
Votación Total Emitida: 1,571
% de participación: 69.09%

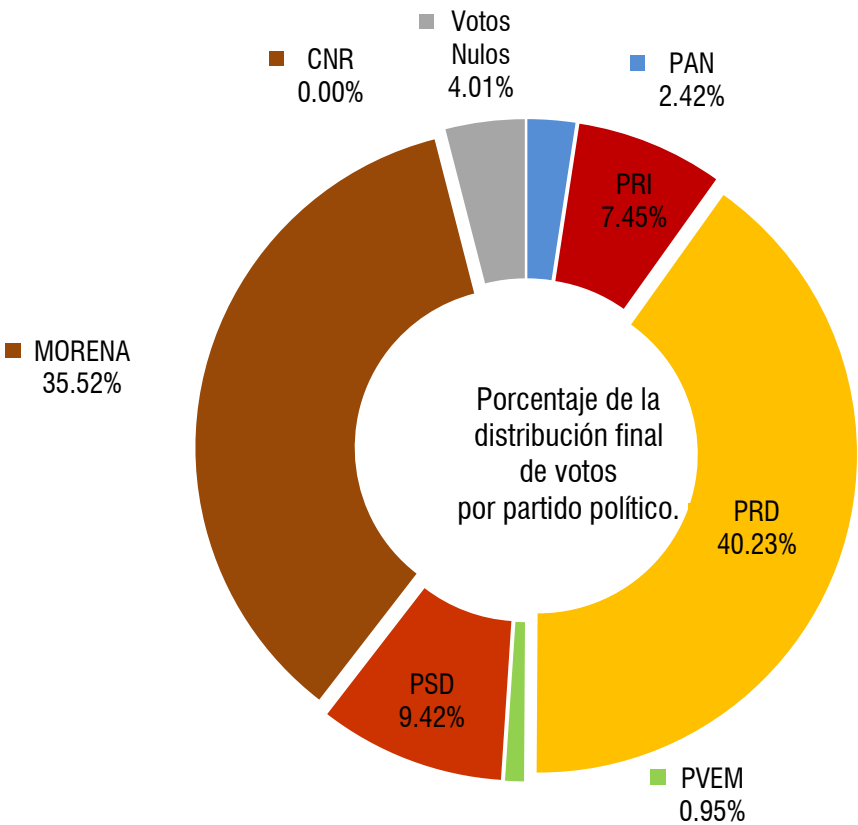


Votación total emitida para los candidatos de las coaliciones y los partidos políticos.
CREO. Coalición Con Rumbo y Estabilidad por Oaxaca.

Distribución final de votos a Partidos Políticos	PAN	PRI	PRD	PVEM	PSD	MORENA	CNR	Votos Nulos	Votación Total
	38	117	632	15	148	558	0	63	1,571

Votación total emitida para los candidatos de las coaliciones y los partidos políticos	Coalición PAN-PRD	PRI	PVEM	PSD	MORENA	CNR	Votos Nulos	Votación Total
	670	117	15	148	558	0	63	1,571
	42.65%	7.45%	0.95%	9.42%	35.52%	0.00%	4.01%	

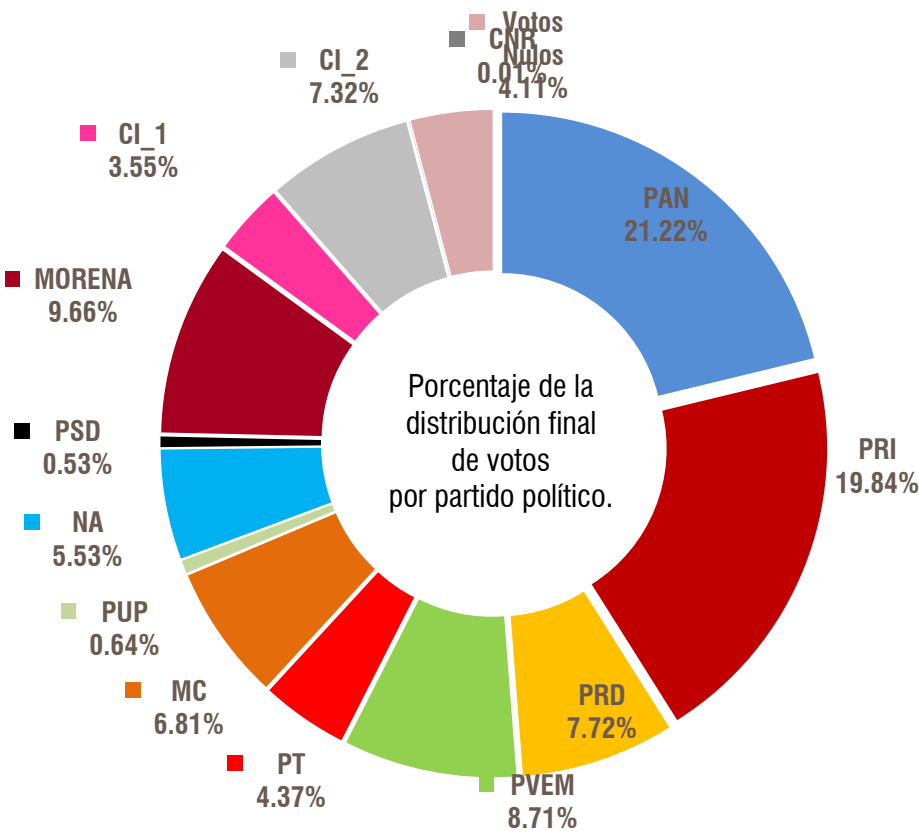
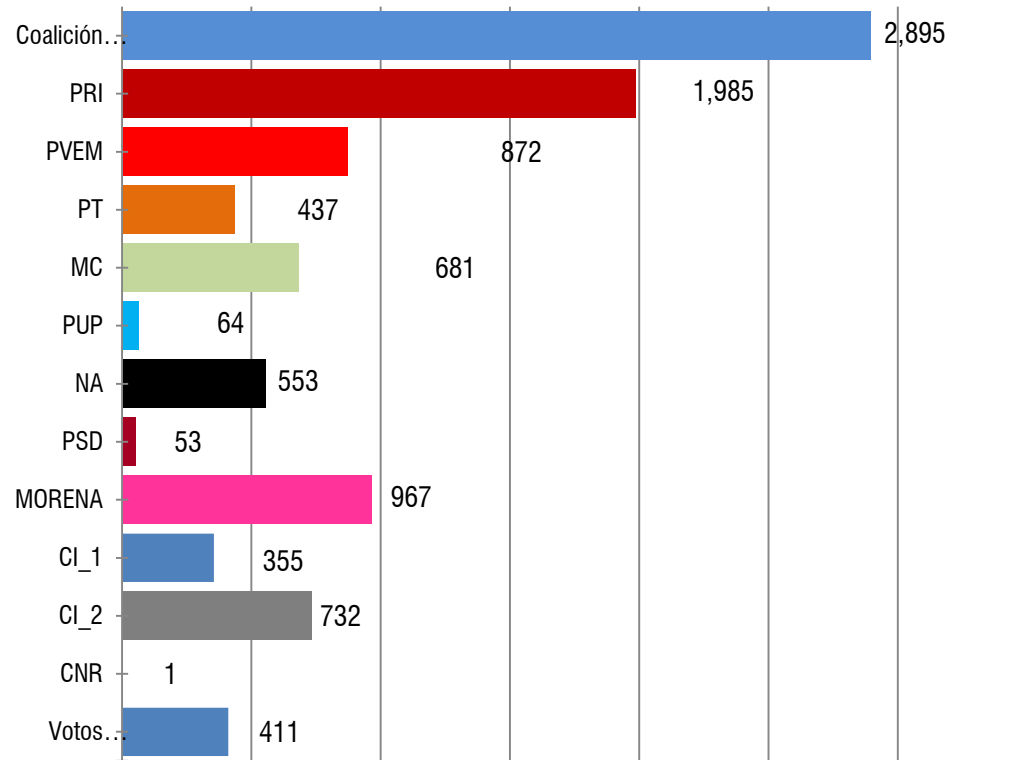
Instituto Estatal Electoral y de Participación Ciudadana de Oaxaca
Elección de Concejales a los Ayuntamientos. Proceso Electoral Ordinario 2015-2016
16 Distrito Electoral Local **Zimatlán de Álvarez**



Municipio: **Zimatlán de Álvarez**

Lista Nominal: 14,752
Votación Total Emitida: 10,006
% de participación: 67.83%

Instituto Estatal Electoral y de Participación Ciudadana de Oaxaca
Elección de Concejales a los Ayuntamientos. Proceso Electoral Ordinario 2015-2016
16 Distrito Electoral Local **Zimatlán de Álvarez**



Votación total emitida para los candidatos de las coaliciones y los partidos políticos.
CREO. (PAN-PRD) Coalición Con Rumbo y Estabilidad por Oaxaca.
CI_1 Juan Naranjo León **CI_2** Joel Iván Hipólito Soto

Distribución final de votos a Partidos Políticos	PAN	PRI	PRD	PVEM	PT	MC	PUP	NA	PSD	MORENA	CI_1	CI_2	CNR	Votos Nulos	Votación Total
	2,123	1,985	772	872	437	681	64	553	53	967	355	732	1	411	10,006

Votación total emitida para los candidatos de las coaliciones y los partidos políticos	Coalición PAN-PRD	PRI	PVEM	PT	MC	PUP	NA	PSD	MORENA	CI_1	CI_2	CNR	Votos Nulos	Votación Total
	2,895	1,985	872	437	681	64	553	53	967	355	732	1	411	10,006
	28.93%	19.84%	8.71%	4.37%	6.81%	0.64%	5.53%	0.53%	9.66%	3.55%	7.32%	0.01%	4.11%	

17 Distrito Electoral Local Tlacolula de Matamoros

No	Cve	Municipio	Sección	Tipo Casilla	Lista Nominal	PAN	PRI	PRD	PVEM	PT	MC	PUP	NA	PSD	MORENA	ES	PRS	PAN PRD	PRI PVEM	CNR	Votos Nulos	Votación Total	Participación
1	109	San Baltazar Chichicápam	0792	B	585	3	155	257	3	1	1				1			2	3	0	16	442	75.56%
2	109	San Baltazar Chichicápam	0792	C01	584	7	124	315	3	2	1				2			4	4	0	28	490	83.90%
3	109	San Baltazar Chichicápam	0793	B	558	7	128	283	0	0	1				8			7	6	0	17	457	81.90%
4	109	San Baltazar Chichicápam	0793	C01	558	5	126	296	2	0	0				5			6	3	0	20	463	82.97%
						22	533	1,151	8	3	3				16			19	16	0	81	1,852	81.05%

Distribución de votos a partidos políticos y candidatos independientes en su caso	PAN	PRI	PRD	PVEM	PT	MC	PUP	NA	PSD	MORENA	ES	PRS	CNR	Votos Nulos	Votación Total
	31	541	1,161	16	3	3				16			0	81	1,852

Votación total emitida para los candidatos de las coaliciones, partidos políticos y candidatos independientes en su caso.	Coalición PAN-PRD	Coalición PRI-PVEM	PT	MC	PUP	NA	PSD	MORENA	ES	PRS	CNR	Votos Nulos	Votación Total
	1,192	557	3	3				16			0	81	1,852

1	296	San Pablo Villa de Mitla	1440	B	605	154	116	7	55	18			0	1	22			10	28	0	14	425	70.25%
2	296	San Pablo Villa de Mitla	1440	C01	604	176	120	11	63	23			2	1	31			5	22	0	10	464	76.82%
3	296	San Pablo Villa de Mitla	1441	B	501	133	102	5	31	13			1	3	21			5	14	0	8	336	67.07%
4	296	San Pablo Villa de Mitla	1441	C01	500	111	111	2	56	10			1	1	14			7	21	0	8	342	68.40%
5	296	San Pablo Villa de Mitla	1441	S01		7	4	0	3	1			0	0	1			1	0	0	0	17	
6	296	San Pablo Villa de Mitla	1442	B	712	156	146	13	40	16			3	2	34			2	21	0	9	442	62.08%
7	296	San Pablo Villa de Mitla	1442	C01	711	172	115	12	68	18			2	3	30			6	27	0	19	472	66.39%
8	296	San Pablo Villa de Mitla	1443	B	714	160	111	23	54	19			0	3	35			17	25	0	14	461	64.57%
9	296	San Pablo Villa de Mitla	1443	C01	714	145	140	14	86	19			2	1	25			3	14	0	13	462	64.71%
10	296	San Pablo Villa de Mitla	1444	B	697	203	114	16	50	19			3	4	32			2	16	1	13	473	67.86%
11	296	San Pablo Villa de Mitla	1444	C01	697	177	117	25	38	30			1	3	36			7	15	0	11	460	66.00%
12	296	San Pablo Villa de Mitla	1444	E01	492	93	99	7	8	9			6	1	20			3	3	0	8	257	52.24%
13	296	San Pablo Villa de Mitla	1445	B	330	68	69	11	8	10			7	0	7			5	3	0	11	199	60.30%
14	296	San Pablo Villa de Mitla	1446	B	496	56	113	17	18	12			8	3	36			8	2	0	15	288	58.06%
15	296	San Pablo Villa de Mitla	1447	B	513	176	121	4	24	16			3	3	16			5	10	0	11	389	75.83%
16	296	San Pablo Villa de Mitla	1447	C01	512	186	97	4	29	23			5	5	19			2	13	0	12	395	77.15%

No	Cve	Municipio	Sección	Tipo Casilla	Lista Nominal	PAN	PRI	PRD	PVEM	PT	MC	PUP	NA	PSD	MORENA	ES	PRS	PAN PRD	PRI PVEM	CNR	Votos Nulos	Votación Total	Participación
			8	16	8,798	2,173	1,695	171	631	256			44	34	379			88	234	1	176	5,882	66.86%

Distribución de votos a partidos políticos y candidatos independientes en su caso	PAN	PRI	PRD	PVEM	PT	MC	PUP	NA	PSD	MORENA	ES	PRS	CNR	Votos Nulos	Votación Total
	2,217	1,812	215	748	256			44	34	379			1	176	5,882

Votación total emitida para los candidatos de las coaliciones, partidos políticos y candidatos independientes en su caso.	Coalición PAN-PRD	Coalición PRI-PVEM	PT	MC	PUP	NA	PSD	MORENA	ES	PRS	CNR	Votos Nulos	Votación Total	
	2,432	2,560	256			44	34	379			1	176	5,882	

1	550	Tlacolula de Matamoros	2352	B	711	50	76	38	7	2	99		6	3	70			9	4	0	5	369	51.90%
2	550	Tlacolula de Matamoros	2352	C01	711	35	70	48	7	5	126		4	2	50			7	3	0	14	371	52.18%
3	550	Tlacolula de Matamoros	2352	C02	710	36	71	52	8	3	125		3	1	41			3	3	1	6	353	49.72%
4	550	Tlacolula de Matamoros	2352	C03	710	42	66	69	12	7	122		2	3	45			5	0	0	10	383	53.94%
5	550	Tlacolula de Matamoros	2352	C04	710	45	86	53	12	6	103		4	3	45			5	3	0	9	374	52.68%
6	550	Tlacolula de Matamoros	2352	S01		2	1	2	0	0	4		0	2	3			0	0	0	0	14	
7	550	Tlacolula de Matamoros	2353	B	520	33	64	43	5	4	104		4	0	23			4	4	0	10	298	57.31%
8	550	Tlacolula de Matamoros	2353	C01	520	35	63	53	4	3	100		1	1	30			3	5	0	9	307	59.04%
9	550	Tlacolula de Matamoros	2353	C02	520	39	63	39	5	0	111		2	0	23			2	2	0	3	289	55.58%
10	550	Tlacolula de Matamoros	2353	E01	617	39	67	7	10	12	62		3	4	41			4	4	1	3	257	41.65%
11	550	Tlacolula de Matamoros	2353	E01C01	617	43	49	24	7	12	69		3	4	37			4	0	1	4	257	41.65%
12	550	Tlacolula de Matamoros	2353	E01C02	616	31	63	16	8	10	79		7	6	36			2	3	0	10	271	43.99%
13	550	Tlacolula de Matamoros	2354	B	691	50	88	51	8	8	109		4	4	17			7	3	0	12	361	52.24%
14	550	Tlacolula de Matamoros	2354	C01	691	61	98	39	6	1	100		2	4	20			6	3	0	10	350	50.65%
15	550	Tlacolula de Matamoros	2354	C02	691	61	88	29	8	3	115		1	2	27			2	6	0	8	350	50.65%
16	550	Tlacolula de Matamoros	2354	C03	690	59	86	33	5	4	120		6	1	22			6	3	0	8	353	51.16%
17	550	Tlacolula de Matamoros	2355	B	709	109	73	45	5	3	135		6	1	27			8	3	0	6	421	59.38%
18	550	Tlacolula de Matamoros	2355	C01	709	97	72	45	1	2	137		5	2	54			5	2	1	5	428	60.37%
19	550	Tlacolula de Matamoros	2356	B	431	58	47	45	3	2	67		1	0	4			6	2	0	7	242	56.15%
20	550	Tlacolula de Matamoros	2356	C01	430	48	28	35	0	3	90		6	0	11			8	5	0	12	246	57.21%
21	550	Tlacolula de Matamoros	2356	E01	225	41	65	4	4	1	39		1	0	1			1	5	0	1	163	72.44%
22	550	Tlacolula de Matamoros	2357	B	723	139	65	50	8	2	97		3	1	30			21	2	0	10	428	59.20%
23	550	Tlacolula de Matamoros	2357	C01	723	116	96	64	7	4	100		4	3	13			16	2	0	8	433	59.89%

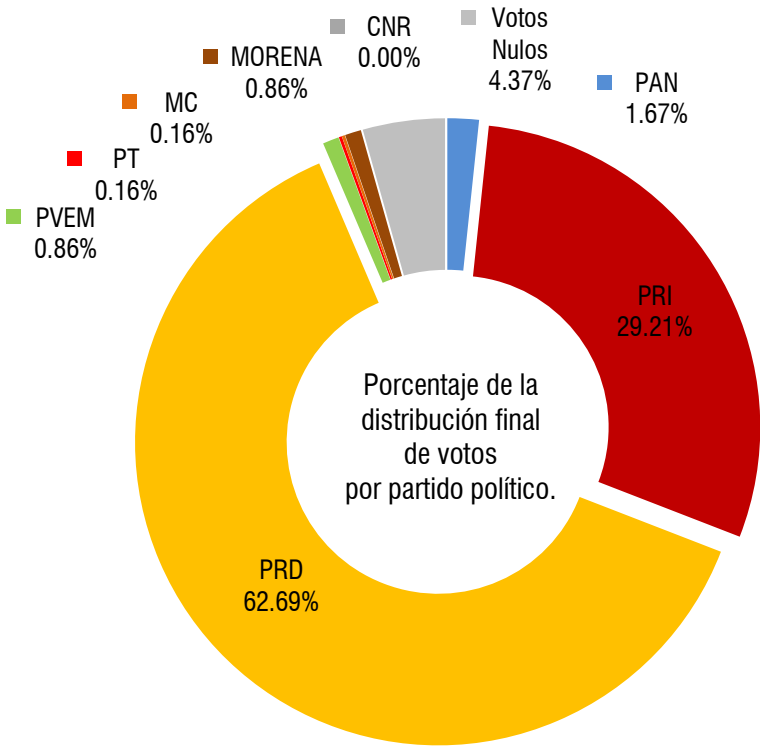
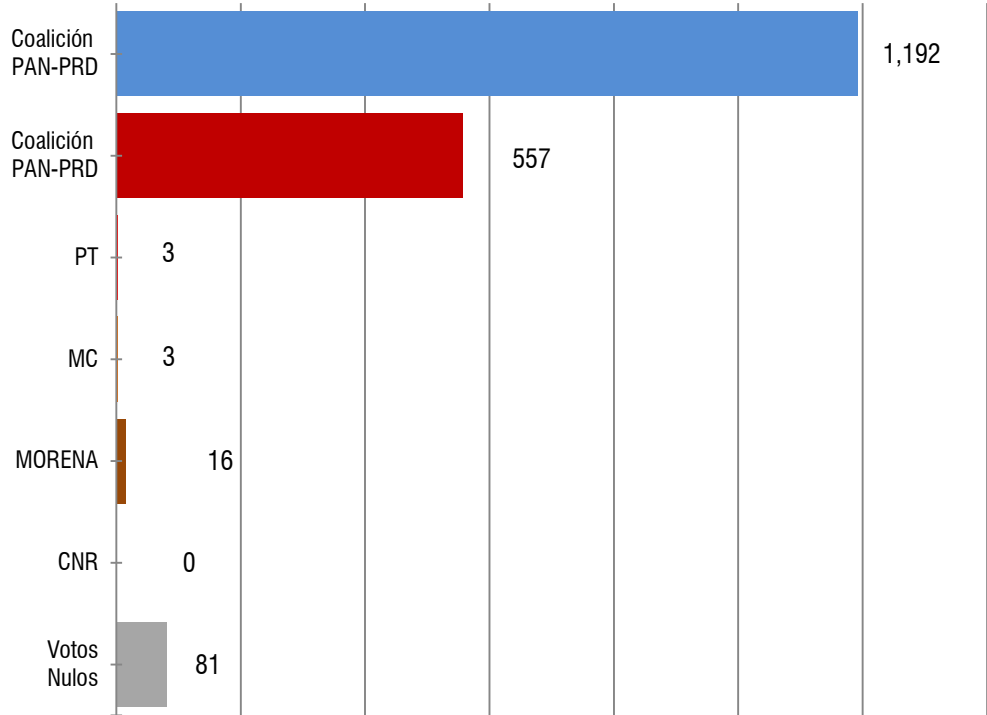
No	Cve	Municipio	Sección	Tipo Casilla	Lista Nominal	PAN	PRI	PRD	PVEM	PT	MC	PUP	NA	PSD	MORENA	ES	PRS	PAN PRD	PRI PVEM	CNR	Votos Nulos	Votación Total	Participación
24	550	Tlacolula de Matamoros	2358	B	587	63	61	30	8	2	96		2	4	23			6	4	0	6	305	51.96%
25	550	Tlacolula de Matamoros	2358	C01	587	82	73	33	8	1	96		2	2	17			7	4	1	6	332	56.56%
26	550	Tlacolula de Matamoros	2358	C02	587	59	68	42	10	1	120		2	1	15			1	3	1	5	328	55.88%
27	550	Tlacolula de Matamoros	2359	B	541	91	75	51	5	3	59		3	1	20			9	0	0	6	323	59.70%
28	550	Tlacolula de Matamoros	2360	B	464	52	127	3	4	6	45		5	1	4			4	5	0	9	265	57.11%
29	550	Tlacolula de Matamoros	2360	C01	464	40	119	10	5	1	30		1	3	4			1	9	0	12	235	50.65%
30	550	Tlacolula de Matamoros	2361	B	354	17	95	48	15	3	14		6	8	7			2	3	0	8	226	63.84%
			10	30	17,259	1,673	2,163	1,101	195	114	2,673		99	67	760			164	95	6	222	9,332	54.07%

Distribución de votos a partidos políticos y candidatos independientes en su caso	PAN	PRI	PRD	PVEM	PT	MC	PUP	NA	PSD	MORENA	ES	PRS	CNR	Votos Nulos	Votación Total
	1,755	2,211	1,183	242	114	2,673		99	67	760			6	222	9,332

Votación total emitida para los candidatos de las coaliciones, partidos políticos y candidatos independientes en su caso.	Coalición PAN-PRD	Coalición PRI-PVEM	PT	MC	PUP	NA	PSD	MORENA	ES	PRS	CNR	Votos Nulos	Votación Total
	2,938	2,453	114	2,673		99	67	760			6	222	9,332

Municipio: **San Baltazar Chichicápam**

Lista Nominal: 2,285
Votación Total Emitida: 1,825
% de participación: 81.05%



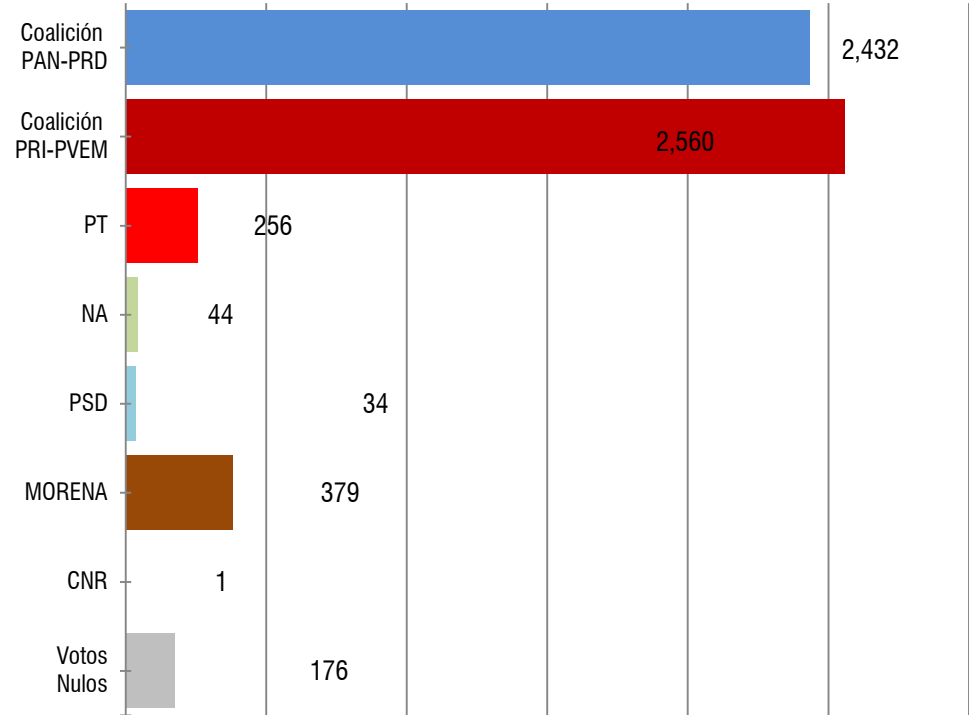
Votación total emitida para los candidatos de las coaliciones y los partidos políticos.
CREO. Coalición Con Rumbo y Estabilidad por Oaxaca.

Distribución final de votos a Partidos Políticos	PAN	PRI	PRD	PVEM	PT	MC	MORENA	CNR	Votos Nulos	Votación Total
	31	541	1,161	16	3	3	16	0	81	1,852

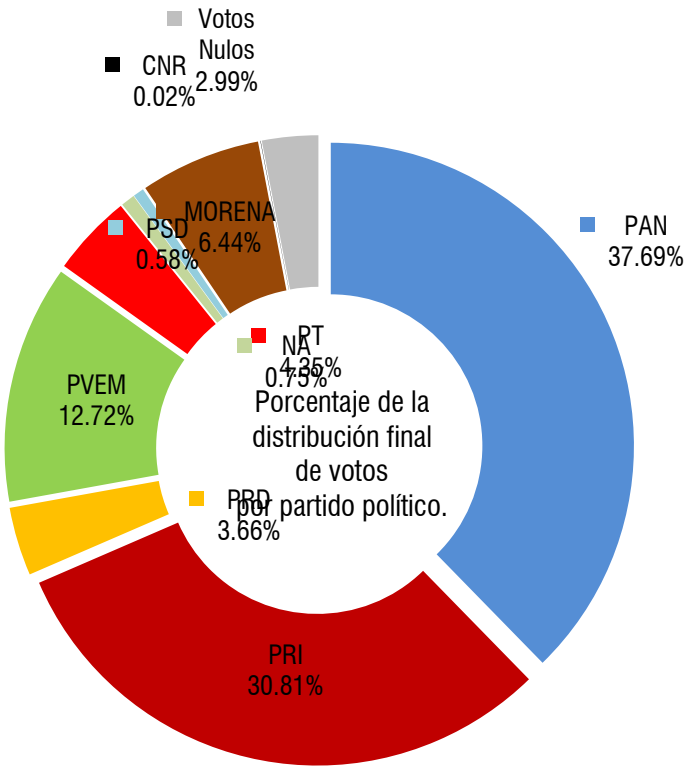
Votación total emitida para los candidatos de las coaliciones y los partidos políticos	Coalición PAN-PRD	Coalición PAN-PRD	PT	MC	MORENA	CNR	Votos Nulos	Votación Total
	1,192	557	3	3	16	0	81	1,852
	64.36%	30.08%	0.16%	0.16%	0.86%	0.00%	4.37%	

Municipio: **San Pablo Villa de Mitla**

Lista Nominal: 8,798
Votación Total Emitida: 1,114
% de participación: 66.86%



Instituto Estatal Electoral y de Participación Ciudadana de Oaxaca
Elección de Concejales a los Ayuntamientos. Proceso Electoral Ordinario 2015-2016
17 Distrito Electoral Local **Tlacolula de Matamoras**



Votación total emitida para los candidatos de las coaliciones y los partidos políticos.
CREO. Coalición Con Rumbo y Estabilidad por Oaxaca.

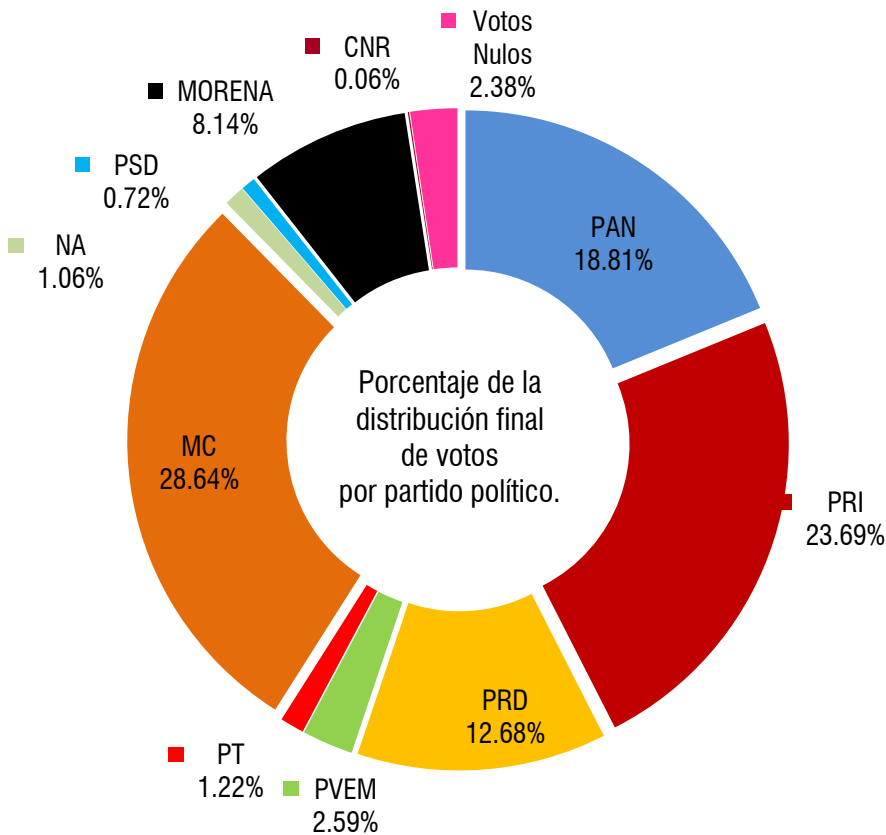
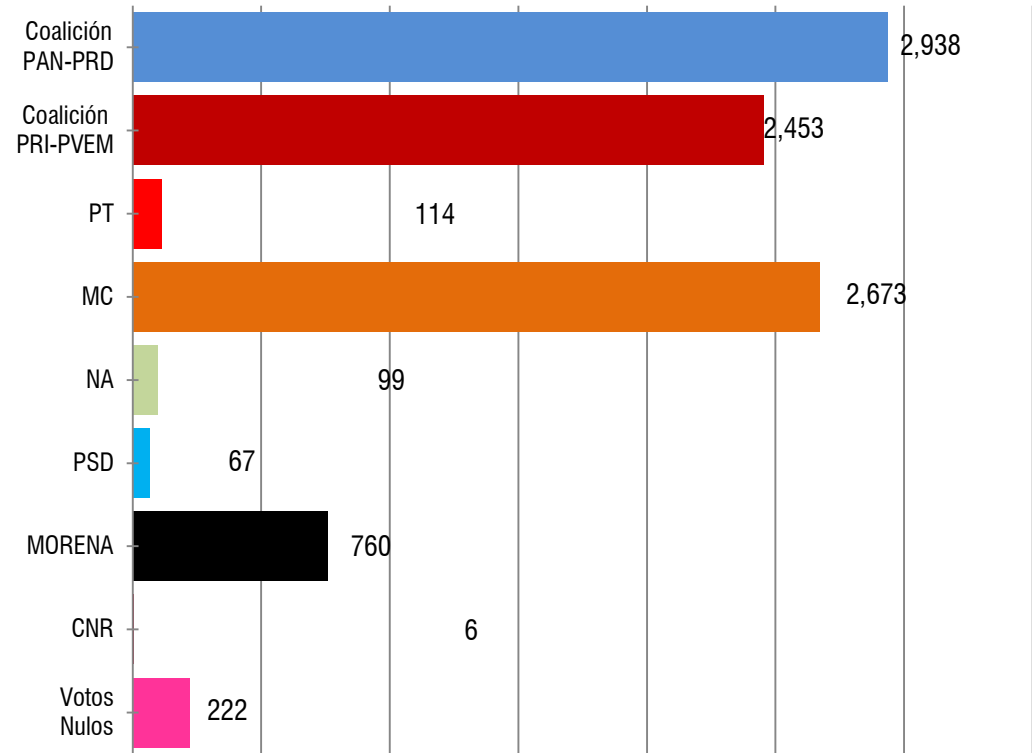
Distribución final de votos a Partidos Políticos	PAN	PRI	PRD	PVEM	PT	NA	PSD	MORENA	CNR	Votos Nulos	Votación Total
	2,217	1,812	215	748	256	44	34	379	1	176	5,882

Votación total emitida para los candidatos de las coaliciones y los partidos políticos	Coalición PAN-PRD	Coalición PRI-PVEM	PT	NA	PSD	MORENA	CNR	Votos Nulos	Votación Total
	2,432	2,560	256	44	34	379	1	176	5,882
	41.35%	43.52%	4.35%	0.75%	0.58%	6.44%	0.02%	2.99%	

Municipio: **Tlacolula de Matamoros**

Lista Nominal: 17,259
Votación Total Emitida: 9,332
% de participación: 54.07%

Instituto Estatal Electoral y de Participación Ciudadana de Oaxaca
Elección de Concejales a los Ayuntamientos. Proceso Electoral Ordinario 2015-2016
17 Distrito Electoral Local **Tlacolula de Matamoros**



Votación total emitida para los candidatos de las coaliciones y los partidos políticos.
CREO. Coalición Con Rumbo y Estabilidad por Oaxaca.

Distribución final de votos a Partidos Políticos	PAN	PRI	PRD	PVEM	PT	MC	NA	PSD	MORENA	CNR	Votos Nulos	Votación Total
	1,755	2,211	1,183	242	114	2,673	99	67	760	6	222	9,332

Votación total emitida para los candidatos de las coaliciones y los partidos políticos	Coalición PAN-PRD	Coalición PRI-PVEM	PT	MC	NA	PSD	MORENA	CNR	Votos Nulos	Votación Total
	2,938	2,453	114	2,673	99	67	760	6	222	9,332
	31.48%	26.29%	1.22%	28.64%	1.06%	0.72%	8.14%	0.06%	2.38%	

18 Distrito Electoral Local **Santo Domingo Tehuantepec**



No	Cve	Municipio	Sección	Tipo Casilla	Lista Nominal	PAN	PRI	PRD	PVEM	PT	MC	PUP	NA	PSD	MORENA	ES	PRS	PAN PRD	PRI PVEM	CI_1	CNR	Votos Nulos	Votación Total	Participación
1	51	Magdalena Tequisistlán	0380	B	616	43	88	64	4	25	66	80	1	2	96		0		0		0	15	484	78.57%
2	51	Magdalena Tequisistlán	0380	C01	616	67	78	44	0	35	62	80	2	0	83		2		1		0	13	467	75.81%
3	51	Magdalena Tequisistlán	0381	B	639	57	99	75	0	29	78	40	0	0	77		0		7		0	18	480	75.12%
4	51	Magdalena Tequisistlán	0381	C01	638	69	102	81	1	36	91	42	0	0	74		0		3		0	17	516	80.88%
5	51	Magdalena Tequisistlán	0382	B	608	72	72	82	5	26	68	60	0	0	75		0		1		0	15	476	78.29%
6	51	Magdalena Tequisistlán	0382	C01	608	66	64	74	0	18	97	43	2	0	75		5		0		0	21	465	76.48%
7	51	Magdalena Tequisistlán	0382	C02	608	74	90	100	2	30	69	37	3	2	52		1		1		0	11	472	77.63%
8	51	Magdalena Tequisistlán	0383	B	152	22	18	15	0	5	43	6	0	0	8		0		0		0	5	122	80.26%
9	51	Magdalena Tequisistlán	0384	B	109	13	24	7	0	7	16	4	0	0	23		0		0		0	4	98	89.91%
10	51	Magdalena Tequisistlán	0385	B	680	117	58	68	1	5	69	116	1	0	60		0		0		0	17	512	75.29%
			6	10	5,274	600	693	610	13	276	659	508	9	5	613		8		14		0	136	4,144	78.57%

Error aritmético del consejo municipal al momento de realizar la sumatoria de votos, los resultados mostrados corresponden a los asentados en el Acta de cómputo municipal.

Distribución de votos a partidos políticos y candidatos independientes en su caso	PAN	PRI	PRD	PVEM	PT	MC	PUP	NA	PSD	MORENA	ES	PRS	CI_1	CNR	Votos Nulos	Votación Total
	600	700	610	20	276	659	508	9	5	613		8		0	136	4,144
Votación total emitida para los candidatos de las coaliciones, partidos políticos y candidatos independientes en su caso.	PAN	Coalición PRI-PVEM	PRD	PT	MC	PUP	NA	PSD	MORENA	ES	PRS	CI_1	CNR	Votos Nulos	Votación Total	
	600	720	610	276	659	508	9	5	613		8		0	136	4,144	

1	52	Magdalena Tlacotepec	0386	B	508	1	13	7	0	58	203				156			0	0		0	1	439	86.42%
1	52	Magdalena Tlacotepec	0386	C01	508	0	16	9	2	53	179				166			0	0		0	6	431	84.84%
			1	2	1,016	1	29	16	2	111	382				322			0	0		0	7	870	85.63%

Distribución de votos a partidos políticos y candidatos independientes en su caso	PAN	PRI	PRD	PVEM	PT	MC	PUP	NA	PSD	MORENA	ES	PRS	CI_1	CNR	Votos Nulos	Votación Total
	1	29	16	2	111	382				322				0	7	870
Votación total emitida para los candidatos de las coaliciones, partidos políticos y candidatos independientes en su caso.	Coalición PAN-PRD	Coalición PRI-PVEM		PT	MC	PUP	NA	PSD	MORENA	ES	PRS	CI_1	CNR	Votos Nulos	Votación Total	
	17	31		111	382				322				0	7	870	

No	Cve	Municipio	Sección	Tipo Casilla	Lista Nominal	PAN	PRI	PRD	PVEM	PT	MC	PUP	NA	PSD	MORENA	ES	PRS	PAN PRD	PRI PVEM	CI_1	CNR	Votos Nulos	Votación Total	Participación
1	305	San Pedro Huamelula	1465	B	429	8	95	99	0	5	0	3	1	4	67		47		0			8	337	78.55%
2	305	San Pedro Huamelula	1465	C01	429	7	78	103	0	1	0	3	1	5	73		40		1			9	321	74.83%
3	305	San Pedro Huamelula	1466	B	487	15	93	98	0	1	0	0	0	3	92		64		0			12	378	77.62%
4	305	San Pedro Huamelula	1466	C01	486	9	83	110	2	1	0	0	2	3	89		44		0			8	351	72.22%
5	305	San Pedro Huamelula	1467	B	188	5	48	29	1	1	1	17	2	2	12		26		0			6	150	79.79%
6	305	San Pedro Huamelula	1468	B	552	29	73	54	0	9	0	12	3	5	14		162		2			33	396	71.74%
7	305	San Pedro Huamelula	1468	C01	552	36	43	59	2	9	0	17	0	5	15		191		0			14	391	70.83%
8	305	San Pedro Huamelula	1469	B	382	2	54	27	0	4	1	3	1	2	11		167		0			3	275	71.99%
9	305	San Pedro Huamelula	1470	B	575	32	54	98	0	61	0	3	0	5	14		137		0			11	415	72.17%
10	305	San Pedro Huamelula	1470	E01	541	8	67	62	3	1	1	2	1	3	16		221		1			16	402	74.31%
11	305	San Pedro Huamelula	1470	E01C01	540	12	54	53	0	4	0	8	1	3	18		231		0			16	400	74.07%
12	305	San Pedro Huamelula	1471	B	637	24	54	125	3	12	0	2	3	2	23		129		0			16	393	61.70%
13	305	San Pedro Huamelula	1471	C01	637	20	56	175	1	1	0	3	1	1	17		98		0			21	394	61.85%
14	305	San Pedro Huamelula	1471	C02	637	15	61	124	3	7	1	2	3	6	25		102		2			14	365	57.30%
			7	14	7,072	222	913	1,216	15	117	4	75	19	49	486		1,659		6		0	187	4,968	70.25%

Distribución de votos a partidos políticos y candidatos independientes en su caso	PAN	PRI	PRD	PVEM	PT	MC	PUP	NA	PSD	MORENA	ES	PRS	CI_1	CNR	Votos Nulos	Votación Total
	222	916	1,216	18	117	4	75	19	49	486		1,659		0	187	4,968

Votación total emitida para los candidatos de las coaliciones, partidos políticos y candidatos independientes en su caso.	PAN	Coalición PRI-PVEM	PRD	PT	MC	PUP	NA	PSD	MORENA	ES	PRS	CI_1	CNR	Votos Nulos	Votación Total
	222	934	1,216	117	4	75	19	49	486		1,659		0	187	4,968

1	419	Santa María Jalapa del Marqués	1866	B	741	10	111	73	10	15	2	0	0	1	248		1	3	3	54	0	9	540	72.87%
2	419	Santa María Jalapa del Marqués	1866	C01	740	9	104	61	1	2	0	1	3	0	241		4	0	0	64	0	6	496	67.03%
3	419	Santa María Jalapa del Marqués	1867	B	582	3	81	49	5	6	1	0	0	0	425		9	0	0	35	0	9	623	107.04%
4	419	Santa María Jalapa del Marqués	1867	C01	581	4	90	64	2	6	0	0	1	1	191		7	0	0	36	0	4	406	69.88%
5	419	Santa María Jalapa del Marqués	1868	B	529	3	87	42	1	3	0	4	1	1	166		2	0	0	35	0	6	351	66.35%
6	419	Santa María Jalapa del Marqués	1868	C01	529	5	90	27	4	13	0	0	1	0	189		3	32	94	32	0	4	494	93.38%
7	419	Santa María Jalapa del Marqués	1868	C02	529	1	95	50	1	8	0	6	0	0	161		1	0	96	47	0	3	469	88.66%
8	419	Santa María Jalapa del Marqués	1869	B	706	5	107	69	5	10	0	2	2	3	213		0	0	0	42	1	8	467	66.15%
9	419	Santa María Jalapa del Marqués	1869	C01	705	2	115	56	6	7	0	3	2	3	231		9	0	3	50	0	7	494	70.07%
10	419	Santa María Jalapa del Marqués	1870	B	567	3	118	41	3	9	0	0	1	1	182		0	1	1	20	1	10	391	68.96%
11	419	Santa María Jalapa del Marqués	1870	C01	566	3	85	33	1	6	1	6	0	2	197		5	0	1	40	0	4	384	67.84%
12	419	Santa María Jalapa del Marqués	1870	C02	566	16	90	49	1	8	0	3	3	0	193		0	0	1	24	0	5	393	69.43%
13	419	Santa María Jalapa del Marqués	1871	B	118	0	44	3	3	12	0	0	0	0	22		0	0	0	4	0	2	90	76.27%

No	Cve	Municipio	Sección	Tipo Casilla	Lista Nominal	PAN	PRI	PRD	PVEM	PT	MC	PUP	NA	PSD	MORENA	ES	PRS	PAN PRD	PRI PVEM	CI_1	CNR	Votos Nulos	Votación Total	Participación
14	419	Santa María Jalapa del Marqués	1871	E01	509	0	121	11	3	24	0	6	5	2	159		0	0	0	36	0	5	372	73.08%
15	419	Santa María Jalapa del Marqués	1872	B	617	3	189	17	3	2	0	18	0	0	205		4	0	0	8	0	9	458	74.23%
16	419	Santa María Jalapa del Marqués	1872	E01	433	4	41	21	0	0	0	0	3	3	166		9	3	0	12	0	21	283	65.36%
			7	16	9,018	71	1,568	666	49	131	4	49	22	17	2,989		54	39	199	549	2	112	6,521	72.31%

Error aritmético del consejo municipal al momento de realizar la sumatoria de votos, los resultados mostrados corresponden a los asentados en el Acta de cómputo municipal.

Distribución de votos a partidos políticos y candidatos independientes en su caso	PAN	PRI	PRD	PVEM	PT	MC	PUP	NA	PSD	MORENA	ES	PRS	CI_1	CNR	Votos Nulos	Votación Total
	90	1,668	686	148	131	4	49	22	17	2,989		54	549	2	112	6,521

Votación total emitida para los candidatos de las coaliciones, partidos políticos y candidatos independientes en su caso.	Coalición PAN-PRD	Coalición PRI-PVEM	PT	MC	PUP	NA	PSD	MORENA	ES	PRS	CI_1	CNR	Votos Nulos	Votación Total
	776	1,816	131	4	49	22	17	2,989		54	549	2	112	6,521

Candidato Independiente 1. **Gilberto Palomeque Lara**

1	422	Santa María Mixtequilla	1875	B	479	0	49	6	13	199	2	1		0	83			0	2		0	6	361	75.37%
2	422	Santa María Mixtequilla	1875	C01	479	2	41	2	17	203	1	3		1	106			4	0		0	7	387	80.79%
3	422	Santa María Mixtequilla	1876	B	686	0	24	2	15	326	5	8		8	118			0	5		0	5	516	75.22%
4	422	Santa María Mixtequilla	1876	C01	685	0	41	7	16	321	5	5		2	107			0	0		0	9	513	74.89%
5	422	Santa María Mixtequilla	1877	B	547	0	31	3	14	273	0	1		1	104			0	0		0	6	433	79.16%
6	422	Santa María Mixtequilla	1877	C01	547	0	32	2	13	301	2	4		1	89			0	2		0	6	452	82.63%
			3	6	3,423	2	218	22	88	1,623	15	22		13	607			4	9		0	39	2,662	77.77%

Distribución de votos a partidos políticos y candidatos independientes en su caso	PAN	PRI	PRD	PVEM	PT	MC	PUP	NA	PSD	MORENA	ES	PRS	CI_1	CNR	Votos Nulos	Votación Total
	4	223	24	92	1,623	15	22		13	607				0	39	2,662

Votación total emitida para los candidatos de las coaliciones, partidos políticos y candidatos independientes en su caso.	Coalición PAN-PRD	Coalición PRI-PVEM	PT	MC	PUP	NA	PSD	MORENA	ES	PRS	CI_1	CNR	Votos Nulos	Votación Total
	28	315	1,623	15	22		13	607				0	39	2,662

1	473	Santiago Laollaga	2057	B	440	0	107	0	25	65	5		110		40		0	0	0		0	4	356	80.91%
2	473	Santiago Laollaga	2057	B	440	0	106	1	25	50	5		107		61		0	0	2		0	6	363	82.50%
3	473	Santiago Laollaga	2058	C01	745	0	197	3	44	54	15		184		88		0	0	6		1	8	600	80.54%
4	473	Santiago Laollaga	2058	C02	744	2	222	6	26	75	15		149		50		0	0	13		0	15	573	77.02%

No	Cve	Municipio	Sección	Tipo Casilla	Lista Nominal	PAN	PRI	PRD	PVEM	PT	MC	PUP	NA	PSD	MORENA	ES	PRS	PAN PRD	PRI PVEM	CI_1	CNR	Votos Nulos	Votación Total	Participación
5	473	Santiago Laollaga	2059	B	288	Casilla no instalada el día de la Jornada Electoral																		
			3	5	2,657	2	632	10	120	244	40		550		239		0	0	21	0	1	33	1,892	71.21%

Distribución de votos a partidos políticos y candidatos independientes en su caso	PAN	PRI	PRD	PVEM	PT	MC	PUP	NA	PSD	MORENA	ES	PRS	CI_1	CNR	Votos Nulos	Votación Total
	2	643	10	130	244	40		550		239		0		1	33	1,892

Votación total emitida para los candidatos de las coaliciones, partidos políticos y candidatos independientes en su caso.	Coalición PAN-PRD	Coalición PRI-PVEM	PT	MC	PUP	NA	PSD	MORENA	ES	PRS	CI_1	CNR	Votos Nulos	Votación Total
	12	773	244	40		550		239		0		1	33	1,892

1	507	Santo Domingo Chihuitán	2175	B	624	1	198	4	0	238					51			0	0		0	4	496	79.49%
1	507	Santo Domingo Chihuitán	2175	C01	624	0	186	3	0	274					35			0	0		0	12	510	81.73%
			1	2	1,248	1	384	7	0	512					86			0	0		0	16	1,006	80.61%

Distribución de votos a partidos políticos y candidatos independientes en su caso	PAN	PRI	PRD	PVEM	PT	MC	PUP	NA	PSD	MORENA	ES	PRS	CI_1	CNR	Votos Nulos	Votación Total
	1	384	7	0	512					86				0	16	1,006

Votación total emitida para los candidatos de las coaliciones, partidos políticos y candidatos independientes en su caso.	Coalición PAN-PRD	Coalición PRI-PVEM	PT	MC	PUP	NA	PSD	MORENA	ES	PRS	CI_1	CNR	Votos Nulos	Votación Total
	8	384	512					86				0	16	1,006

1	513	Santo Domingo Petapa	2190	B	414	0	108	14	2	7	0		69	6	69		7	0	0		0	2	284	68.60%
2	513	Santo Domingo Petapa	2190	C01	413	0	105	15	1	7	0		93	5	92		2	0	0		1	1	322	77.97%
3	513	Santo Domingo Petapa	2191	B	550	1	113	42	1	7	0		103	4	118		10	0	0		0	7	406	73.82%
4	513	Santo Domingo Petapa	2191	C01	549	2	107	39	2	7	0		96	12	109		11	2	0		0	3	390	71.04%
5	513	Santo Domingo Petapa	2192	B	621	0	153	41	1	2	0		92	8	125		5	0	0		0	1	428	68.92%
6	513	Santo Domingo Petapa	2192	C01	621	1	162	36	2	1	0		118	1	118		4	0	0		0	1	444	71.50%
7	513	Santo Domingo Petapa	2193	B	522	1	105	20	0	1	0		113	0	120		6	0	0		0		366	70.11%
8	513	Santo Domingo Petapa	2193	C01	522	2	109	26	0	11	0		109	3	108		7	0			0	0	375	71.84%
9	513	Santo Domingo Petapa	2194	B	670	2	300	50	0	4	0		100	2	45		8	2	0		0	3	516	77.01%
10	513	Santo Domingo Petapa	2195	B	561	0	189	55	1	1	1		136	1	39		1	0	1		0	7	432	77.01%
11	513	Santo Domingo Petapa	2196	B	266	0	96	29	0	1	0		61	0	34		0	0	0		0	0	221	83.08%
12	513	Santo Domingo Petapa	2197	B	137	0	53	12	0	1	0		44	0	9		2	0	0		0	8	129	94.16%

No	Cve	Municipio	Sección	Tipo Casilla	Lista Nominal	PAN	PRI	PRD	PVEM	PT	MC	PUP	NA	PSD	MORENA	ES	PRS	PAN PRD	PRI PVEM	CI_1	CNR	Votos Nulos	Votación Total	Participación
13	513	Santo Domingo Petapa	2198	B	213	0	66	27	0	2	0		37	2	32		0	0	0		0	0	166	77.93%
			9	13	6,059	9	1,666	406	10	52	1		1,171	44	1,018		63	4	1		1	33	4,479	73.92%

Distribución de votos a partidos políticos y candidatos independientes en su caso						PAN	PRI	PRD	PVEM	PT	MC	PUP	NA	PSD	MORENA	ES	PRS	CI_1	CNR	Votos Nulos	Votación Total
						11	1,667	408	10	52	1		1,171	44	1,018		63		1	33	4,479

Votación total emitida para los candidatos de las coaliciones, partidos políticos y candidatos independientes en su caso.						Coalición PAN-PRD	Coalición PRI-PVEM	PT	MC	PUP	NA	PSD	MORENA	ES	PRS	CI_1	CNR	Votos Nulos	Votación Total
						419	1,677	52	1		1,171	44	1,018		63		1	33	4,479

1	515	Santo Domingo Tehuantepec	2054	B	582	5	155	89	2	96	0	17	1	1	40		0	2	1	1	0	9	419	71.99%
2	515	Santo Domingo Tehuantepec	2200	B	551	14	43	109	6	51	2	19	1	0	48		2	5	0	0	0	6	306	55.54%
3	515	Santo Domingo Tehuantepec	2200	C01	551	19	48	78	4	40	3	38	0	2	57		0	9	1	2	0	9	310	56.26%
4	515	Santo Domingo Tehuantepec	2200	C02	551	9	43	112	6	50	0	24	2	1	65		0	4	2	0	0	12	330	59.89%
5	515	Santo Domingo Tehuantepec	2200	E01	404	5	99	28	1	38	0	13	1	0	56		0	4	0	2	0	6	253	62.62%
6	515	Santo Domingo Tehuantepec	2200	E01C01	404	11	98	39	1	49	1	14	0	3	65		0	2	0	4	0	4	291	72.03%
7	515	Santo Domingo Tehuantepec	2201	B	543	10	54	85	2	57	3	33	1	3	45		0	3	0	4	0	10	310	57.09%
8	515	Santo Domingo Tehuantepec	2201	C01	543	8	63	68	6	64	1	20	1	0	67		2	5	3	4	0	8	320	58.93%
9	515	Santo Domingo Tehuantepec	2201	C02	542	11	43	73	4	59	3	26	0	2	62		0	8	1	0	0	18	310	57.20%
10	515	Santo Domingo Tehuantepec	2202	B	666	31	58	79	6	51	0	15	1	6	113		0	10	3	4	0	15	392	58.86%
11	515	Santo Domingo Tehuantepec	2202	C01	665	19	78	96	2	53	1	19	2	4	86		2	4	1	5	0	13	385	57.89%
12	515	Santo Domingo Tehuantepec	2203	B	452	17	67	68	5	28	1	15	2	6	69		1	3	0	3	0	1	286	63.27%
13	515	Santo Domingo Tehuantepec	2203	C01	451	11	63	78	4	29	1	7	2	0	56		0	2	2	10	0	4	269	59.65%
14	515	Santo Domingo Tehuantepec	2204	B	494	16	59	67	5	43	0	13	0	6	74		2	9	0	6	0	16	316	63.97%
15	515	Santo Domingo Tehuantepec	2204	C01	494	10	67	60	4	53	0	13	2	5	48		0	6	1	4	0	9	282	57.09%
16	515	Santo Domingo Tehuantepec	2205	B	509	10	35	69	11	73	1	30	0	1	59		1	2	0	24	0	10	326	64.05%
17	515	Santo Domingo Tehuantepec	2205	C01	509	13	33	73	17	67	0	27	0	4	50		2	4	0	13	0	12	315	61.89%
18	515	Santo Domingo Tehuantepec	2205	C02	508	9	62	64	6	65	1	33	2	1	55		3	0	0	25	0	9	335	65.94%
19	515	Santo Domingo Tehuantepec	2206	B	684	19	41	93	1	81	1	23	0	4	94		0	3	1	2	0	12	375	54.82%
20	515	Santo Domingo Tehuantepec	2206	C01	683	8	34	81	8	75	1	24	1	9	97		1	2	0	5	0	8	354	51.83%
21	515	Santo Domingo Tehuantepec	2207	B	545	24	63	117	8	34	0	7	2	3	47		1	12	1	5	0	8	332	60.92%
22	515	Santo Domingo Tehuantepec	2207	C01	545	18	89	99	0	35	1	13	1	2	61		0	1	1	4	0	5	330	60.55%
23	515	Santo Domingo Tehuantepec	2207	E01	521	7	93	104	1	34	0	4	1	3	37		2	1	2	2	0	21	312	59.88%
24	515	Santo Domingo Tehuantepec	2207	E01C01	520	13	109	115	6	23	0	10	3	0	33		0	3	2	6	0	21	344	66.15%
25	515	Santo Domingo Tehuantepec	2207	S01		3	8	15	0	8	0	1	0	0	8		0	2	0	1	0	0	46	
26	515	Santo Domingo Tehuantepec	2207	S02		4	5	7	0	4	0	0	1	0	11		0	1	0	0	0	1	34	
27	515	Santo Domingo Tehuantepec	2208	B	418	12	55	84	3	48	0	5	0	3	43		1	0	0	2	0	6	262	62.68%

No	Cve	Municipio	Sección	Tipo Casilla	Lista Nominal	PAN	PRI	PRD	PVEM	PT	MC	PUP	NA	PSD	MORENA	ES	PRS	PAN PRD	PRI PVEM	CI_1	CNR	Votos Nulos	Votación Total	Participación
28	515	Santo Domingo Tehuantepec	2208	C01	418	10	58	50	3	54	0	6	1	3	53		0	4	2	7	0	0	251	60.05%
29	515	Santo Domingo Tehuantepec	2209	B	522	15	40	71	6	80	3	10	0	4	81		3	7	1	9	0	7	337	64.56%
30	515	Santo Domingo Tehuantepec	2209	C01	522	13	34	72	6	90	1	7	3	3	80		2	6	0	7	0	7	331	63.41%
31	515	Santo Domingo Tehuantepec	2210	B	595	17	52	84	3	86	0	28	0	4	85		0	2	3	14	0	5	383	64.37%
32	515	Santo Domingo Tehuantepec	2210	C01	595	20	50	84	6	77	1	14	1	3	61		0	5	4	9	0	12	347	58.32%
33	515	Santo Domingo Tehuantepec	2210	C02	595	13	33	83	2	87	1	22	2	5	67		0	4	0	12	0	11	342	57.48%
34	515	Santo Domingo Tehuantepec	2211	B	430	17	80	68	2	28	1	2	0	4	55		2	1	0	4	0	2	266	61.86%
35	515	Santo Domingo Tehuantepec	2212	B	444	14	73	71	0	38	0	4	1	6	78		2	3	2	2	0	4	298	67.12%
36	515	Santo Domingo Tehuantepec	2212	C01	443	14	72	65	3	38	1	1	0	4	76		3	1	0	6	0	2	286	64.56%
37	515	Santo Domingo Tehuantepec	2213	B	625	9	41	73	15	107	0	13	1	6	90		0	2	2	4	0	9	372	59.52%
38	515	Santo Domingo Tehuantepec	2213	C01	624	11	57	54	10	115	0	20	1	10	93		1	2	0	3	0	10	387	62.02%
39	515	Santo Domingo Tehuantepec	2213	C02	624	10	63	49	10	79	0	20	0	10	91		1	1	2	0	0	6	342	54.81%
40	515	Santo Domingo Tehuantepec	2214	B	632	10	74	78	1	79	1	7	1	4	111		0	7	1	4	0	17	395	62.50%
41	515	Santo Domingo Tehuantepec	2214	C01	631	15	73	66	8	71	1	11	0	4	121		0	4	0	11	0	7	392	62.12%
42	515	Santo Domingo Tehuantepec	2214	C02	631	14	54	78	3	81	0	14	2	3	93		2	2	2	8	0	3	359	56.89%
43	515	Santo Domingo Tehuantepec	2215	B	684	23	55	82	8	98	1	11	1	10	94		0	7	0	5	0	15	410	59.94%
44	515	Santo Domingo Tehuantepec	2215	C01	684	16	62	71	11	83	3	14	1	8	102		1	2	1	5	0	20	400	58.48%
45	515	Santo Domingo Tehuantepec	2215	C02	684	13	73	74	5	84	1	14	2	11	126		2	8	0	5	0	4	422	61.70%
46	515	Santo Domingo Tehuantepec	2216	B	736	25	66	121	5	95	2	5	1	1	155		0	6	0	3	0	16	501	68.07%
47	515	Santo Domingo Tehuantepec	2216	C01	735	23	61	90	3	101	1	1	1	20	157		2	5	1	3	1	17	487	66.26%
48	515	Santo Domingo Tehuantepec	2217	B	687	21	51	113	10	98	0	12	1	12	117		0	6	1	7	0	9	458	66.67%
49	515	Santo Domingo Tehuantepec	2217	C01	687	26	50	132	8	122	1	2	3	9	122		2	3	0	4	0	7	491	71.47%
50	515	Santo Domingo Tehuantepec	2217	C02	687	28	53	100	5	84	1	10	1	13	122		0	5	0	9	0	6	437	63.61%
51	515	Santo Domingo Tehuantepec	2218	B	642	23	52	49	7	114	3	6	0	2	88		2	5	1	5	0	13	370	57.63%
52	515	Santo Domingo Tehuantepec	2218	C01	642	7	49	76	5	92	0	9	2	5	113		1	6	0	4	0	11	380	59.19%
53	515	Santo Domingo Tehuantepec	2218	C02	641	12	50	85	9	100	0	4	1	2	103		1	5	0	3	0	21	396	61.78%
54	515	Santo Domingo Tehuantepec	2218	C03	641	9	26	83	10	100	1	6	0	3	112		2	6	3	6	0	16	383	59.75%
55	515	Santo Domingo Tehuantepec	2218	C04	641	6	46	79	15	111	0	8	1	1	109		1	2	0	2	0	14	395	61.62%
56	515	Santo Domingo Tehuantepec	2219	B	713	22	72	78	3	62	0	2	5	7	141		1	3	1	6	0	14	417	58.49%
57	515	Santo Domingo Tehuantepec	2219	C01	713	17	52	87	7	73	2	4	2	15	144		0	2	2	10	1	10	428	60.03%
58	515	Santo Domingo Tehuantepec	2219	C02	712	14	42	71	4	52	1	7	0	6	142		1	5	3	2	0	3	353	49.58%
59	515	Santo Domingo Tehuantepec	2219	C03	712	21	58	87	2	59	1	10	3	1	114		0	2	1	6	0	12	377	52.95%
60	515	Santo Domingo Tehuantepec	2219	C04	712	18	37	63	7	74	1	18	1	12	122		2	2	2	7	0	15	381	53.51%
61	515	Santo Domingo Tehuantepec	2220	B	734	39	58	81	7	92	1	8	0	5	99		2	8	1	12	1	2	416	56.68%
62	515	Santo Domingo Tehuantepec	2220	C01	734	33	65	95	2	84	0	7	1	8	104		0	4	1	6	0	11	421	57.36%
63	515	Santo Domingo Tehuantepec	2221	B	612	23	34	101	10	62	0	6	0	2	57		1	6	3	3	0	11	319	52.12%
64	515	Santo Domingo Tehuantepec	2221	C01	612	31	34	86	7	70	1	14	1	4	70		0	5	1	8	0	7	339	55.39%
65	515	Santo Domingo Tehuantepec	2221	C02	611	33	31	110	6	52	0	10	2	1	57		3	4	0	7	0	7	323	52.86%

No	Cve	Municipio	Sección	Tipo Casilla	Lista Nominal	PAN	PRI	PRD	PVEM	PT	MC	PUP	NA	PSD	MORENA	ES	PRS	PAN PRD	PRI PVEM	CI_1	CNR	Votos Nulos	Votación Total	Participación
66	515	Santo Domingo Tehuantepec	2222	B	592	5	68	128	0	4	0	2	5	3	144		1	1	0	3	0	21	385	65.03%
67	515	Santo Domingo Tehuantepec	2222	E01	262	30	30	83	3	16	0	2	0	1	38		0	6	0	0	0	2	211	80.53%
68	515	Santo Domingo Tehuantepec	2223	B	336	2	48	65	1	66	0	8	1	1	31		0	2	0	10	0	11	246	73.21%
69	515	Santo Domingo Tehuantepec	2223	E01	295	10	37	56	1	79	0	8	1	1	12		6	1	0	0	0	11	223	75.59%
70	515	Santo Domingo Tehuantepec	2224	B	398	8	26	85	1	37	2	4	1	4	98		2	1	0	1	0	12	282	70.85%
71	515	Santo Domingo Tehuantepec	2224	C01	397	6	34	74	5	49	0	4	1	11	81		1	1	0	5	0	13	285	71.79%
72	515	Santo Domingo Tehuantepec	2224	E01	516	27	48	62	3	42	0	8	4	1	43		1	2	1	1	0	7	250	48.45%
73	515	Santo Domingo Tehuantepec	2224	E01C01	516	24	48	96	1	31	1	2	1	1	57		1	5	1	2	1	14	286	55.43%
74	515	Santo Domingo Tehuantepec	2224	E01C02	516	19	73	75	2	25	1	2	4	2	50		1	2	1	1	0	7	265	51.36%
75	515	Santo Domingo Tehuantepec	2225	B	433	3	41	69	4	122	1	2	2	1	47		6	7	0	1	0	14	320	73.90%
76	515	Santo Domingo Tehuantepec	2226	B	748	9	50	104	1	192	3	8	4	1	155		0	2	1	1	0	11	542	72.46%
77	515	Santo Domingo Tehuantepec	2226	E01	520	2	137	110	2	128	0	3	0	1	12		0	2	0	0	0	14	411	79.04%
78	515	Santo Domingo Tehuantepec	2226	E01C01	520	4	121	94	4	122	0	1	0	2	22		1	2	0	0	0	13	386	74.23%
79	515	Santo Domingo Tehuantepec	2227	B	634	2	114	99	0	189	1	15	0	2	25		0	2	0	4	0	21	474	74.76%
80	515	Santo Domingo Tehuantepec	2227	C01	633	7	108	132	0	176	0	13	2	3	12		0	4	0	10	0	18	485	76.62%
81	515	Santo Domingo Tehuantepec	2227	E01	265	3	38	74	0	8	0	19	0	0	35		0	0	0	0	0	7	184	69.43%
82	515	Santo Domingo Tehuantepec	2228	B	562	5	47	114	1	136	3	12	2	3	89		0	2	0	0	0	11	425	75.62%
83	515	Santo Domingo Tehuantepec	2228	C01	562	10	66	112	4	122	1	13	0	5	76		0	2	1	0	0	8	420	74.73%
84	515	Santo Domingo Tehuantepec	2228	C02	561	5	78	121	0	109	0	10	1	0	74		1	1	0	0	0	15	415	73.98%
			30	84	46,588	1,202	4,908	6,863	386	6,033	65	966	99	343	6,452		81	310	68	405	4	846	29,031	62.31%

Distribución de votos a partidos políticos y candidatos independientes en su caso	PAN	PRI	PRD	PVEM	PT	MC	PUP	NA	PSD	MORENA	ES	PRS	CI_1	CNR	Votos Nulos	Votación Total
	1,357	4,942	7,018	420	6,033	65	966	99	343	6,452		81	405	4	846	29,031

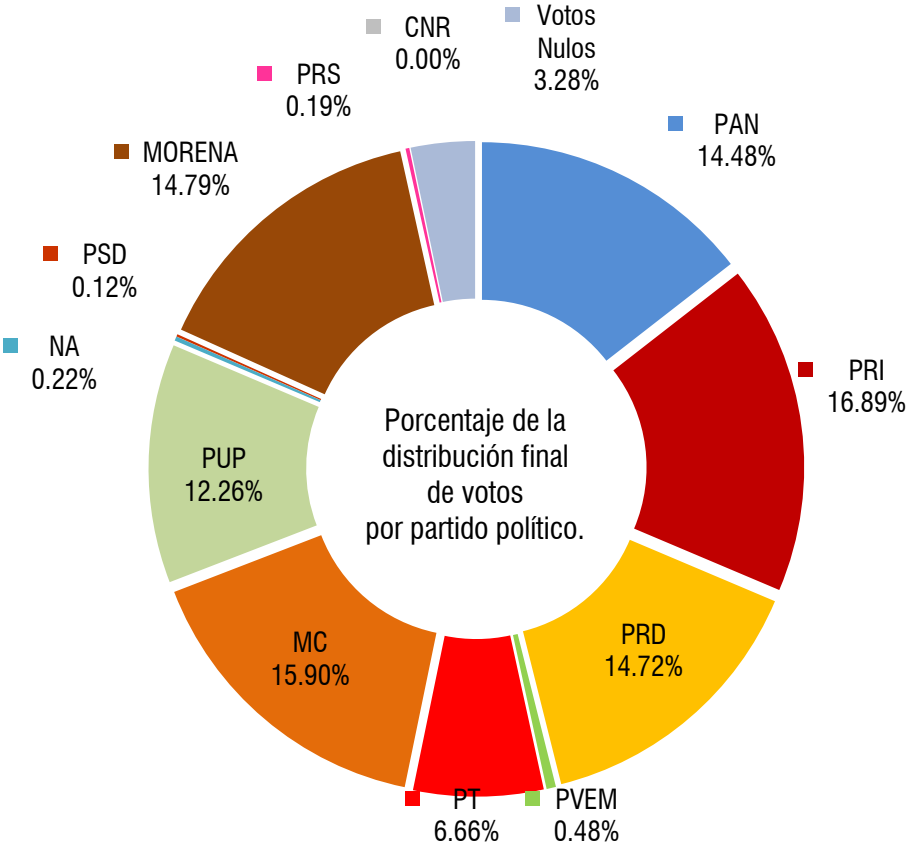
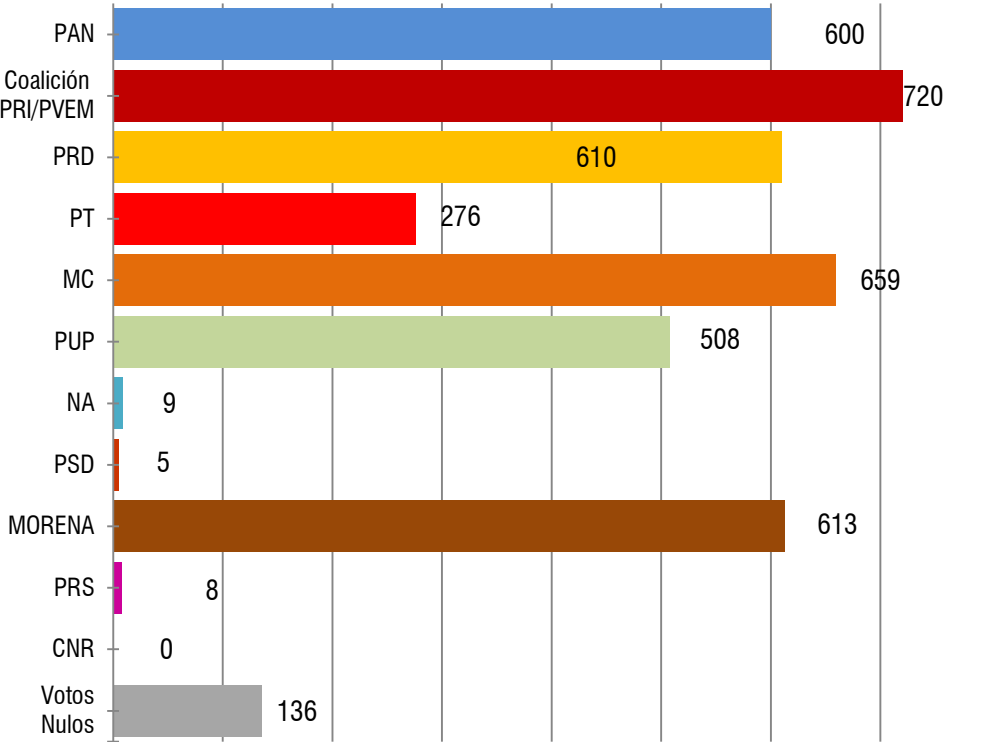
Votación total emitida para los candidatos de las coaliciones, partidos políticos y candidatos independientes en su caso.	Coalición PAN-PRD	Coalición PRI-PVEM	PT	MC	PUP	NA	PSD	MORENA	ES	PRS	CI_1	CNR	Votos Nulos	Votación Total
	8,375	5,362	6,033	65	966	99	343	6,452		81	405	4	846	29,031

Candidato Independiente 1. **Crispin Romo Santiago**

Municipio: **Magdalena Tequisistlán**

Lista Nominal: 5,274
Votación Total Emitida: 4,144
% de participación: 78.57%

Instituto Estatal Electoral y de Participación Ciudadana de Oaxaca
Elección de Concejales a los Ayuntamientos. Proceso Electoral Ordinario 2015-2016
18 Distrito Electoral Local Santo Domingo Tehuantepec



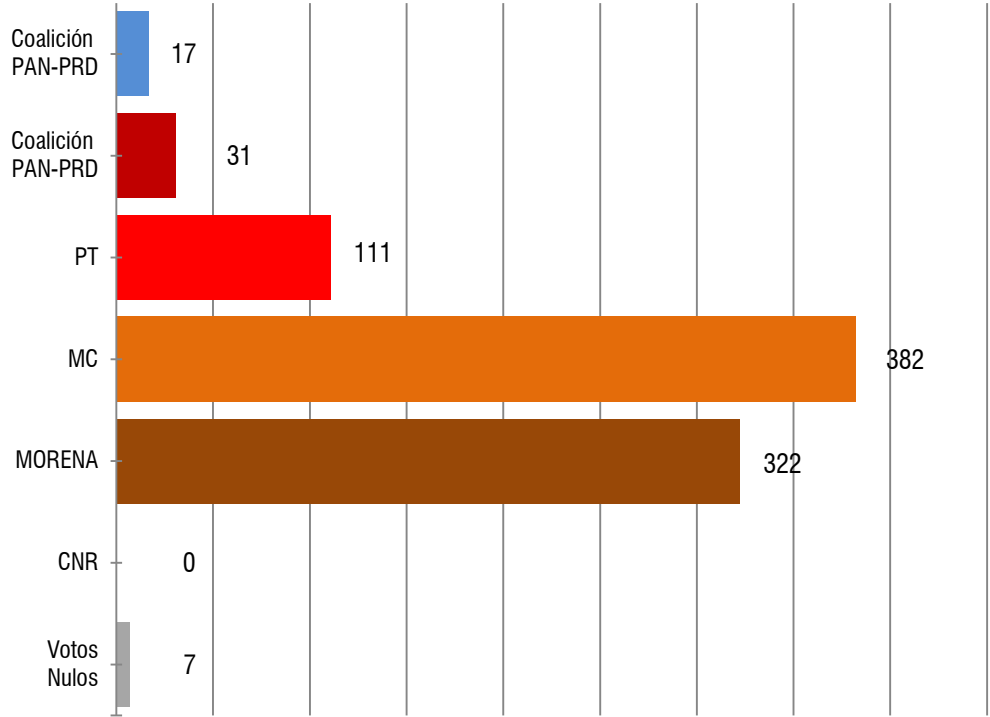
Votación total emitida para los candidatos de las coaliciones y los partidos políticos.
CREO. (PAN-PRD) Coalición Con Rumbo y Estabilidad por Oaxaca.

Distribución final de votos a Partidos Políticos	PAN	PRI	PRD	PVEM	PT	MC	PUP	NA	PSD	MORENA	PRS	CNR	Votos Nulos	Votación Total
	600	700	610	20	276	659	508	9	5	613	8	0	136	4,144

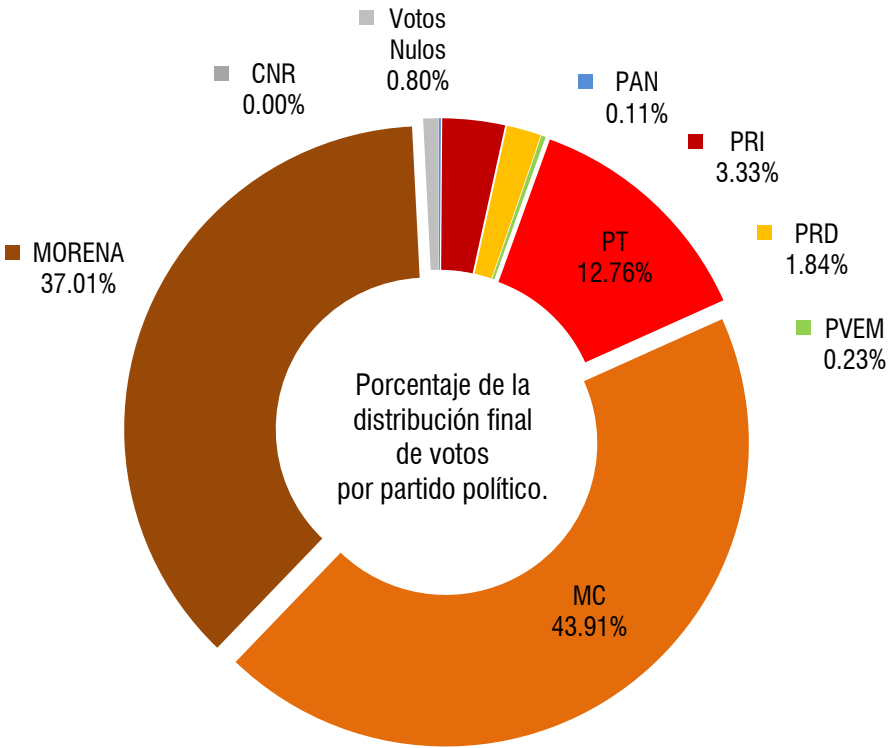
Votación total emitida para los candidatos de las coaliciones y los partidos políticos	PAN	Coalición PRI/PVEM	PRD	PT	MC	PUP	NA	PSD	MORENA	PRS	CNR	Votos Nulos	Votación Total
	600	720	610	276	659	508	9	5	613	8	0	136	4,144
	14.48%	17.37%	14.72%	6.66%	15.90%	12.26%	0.22%	0.12%	14.79%	0.19%	0.00%	3.28%	

Municipio: **Magdalena Tlacotepec**

Lista Nominal: 1,016
Votación Total Emitida: 870
% de participación: 85.63%



Instituto Estatal Electoral y de Participación Ciudadana de Oaxaca
Elección de Concejales a los Ayuntamientos. Proceso Electoral Ordinario 2015-2016
18 Distrito Electoral Local **Santo Domingo Tehuantepec**



Votación total emitida para los candidatos de las coaliciones y los partidos políticos.
CREO. Coalición Con Rumbo y Estabilidad por Oaxaca.

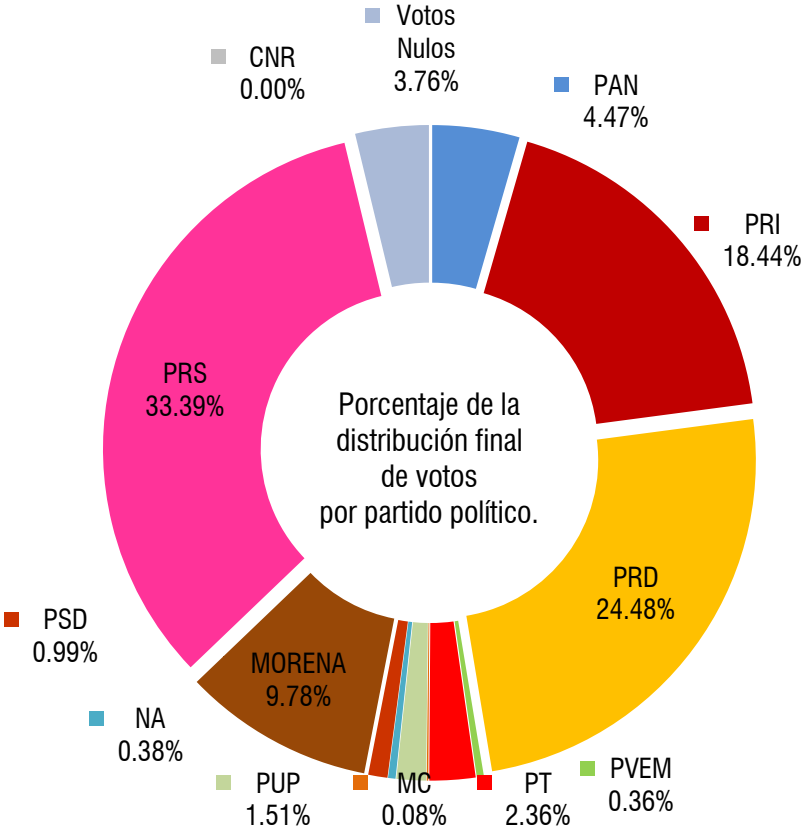
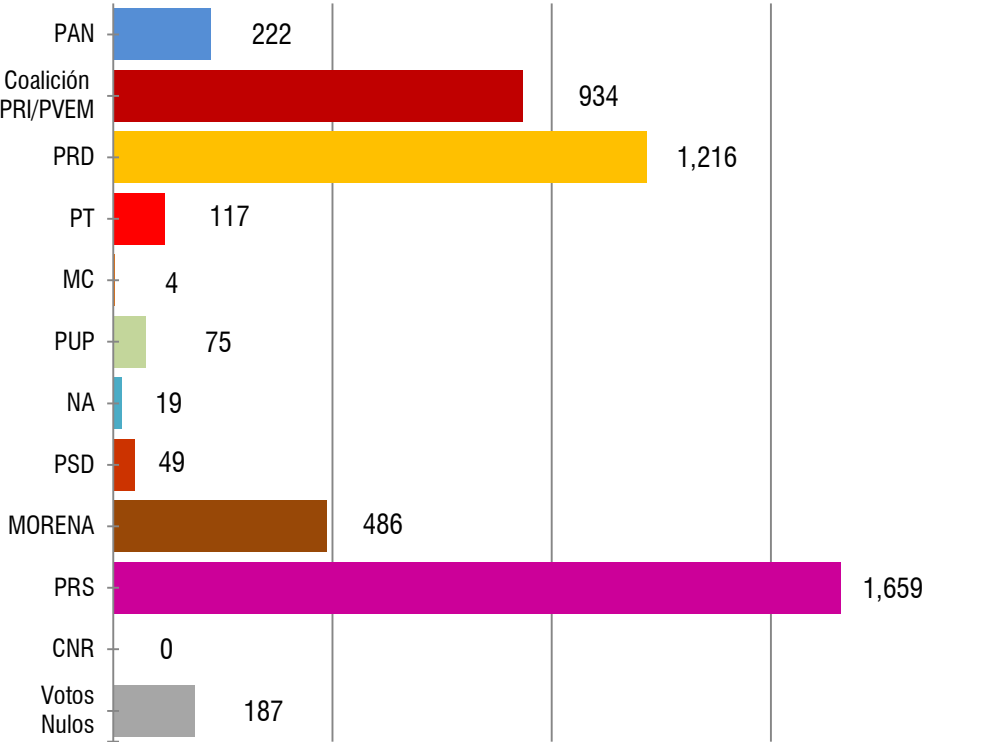
Distribución final de votos a Partidos Políticos	PAN	PRI	PRD	PVEM	PT	MC	MORENA	CNR	Votos Nulos	Votación Total
	1	29	16	2	111	382	322	0	7	870

Votación total emitida para los candidatos de las coaliciones y los partidos políticos	Coalición PAN-PRD	Coalición PAN-PRD	PT	MC	MORENA	CNR	Votos Nulos	Votación Total
	17	31	111	382	322	0	7	870
	1.95%	3.56%	12.76%	43.91%	37.01%	0.00%	0.80%	

Municipio: **San Pedro Huamelula**

Lista Nominal: 7,072
Votación Total Emitida: 4,968
% de participación: 70.25%

Instituto Estatal Electoral y de Participación Ciudadana de Oaxaca
Elección de Concejales a los Ayuntamientos. Proceso Electoral Ordinario 2015-2016
18 Distrito Electoral Local Santo Domingo Tehuantepec



Votación total emitida para los candidatos de las coaliciones y los partidos políticos.
CREO. (PAN-PRD) Coalición Con Rumbo y Estabilidad por Oaxaca.

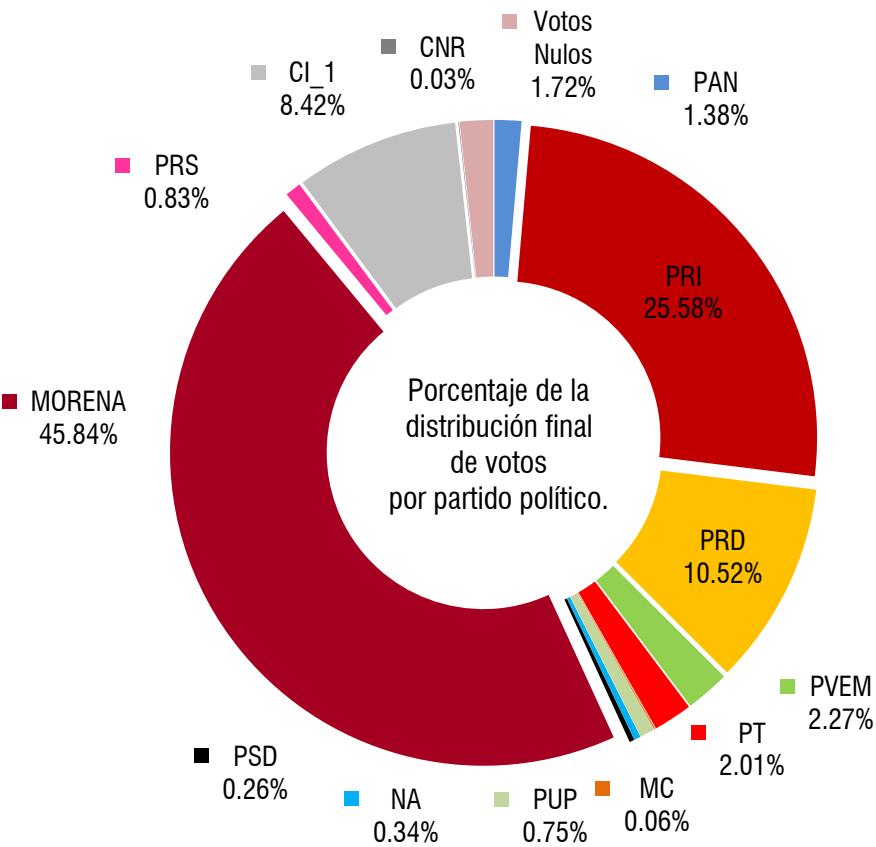
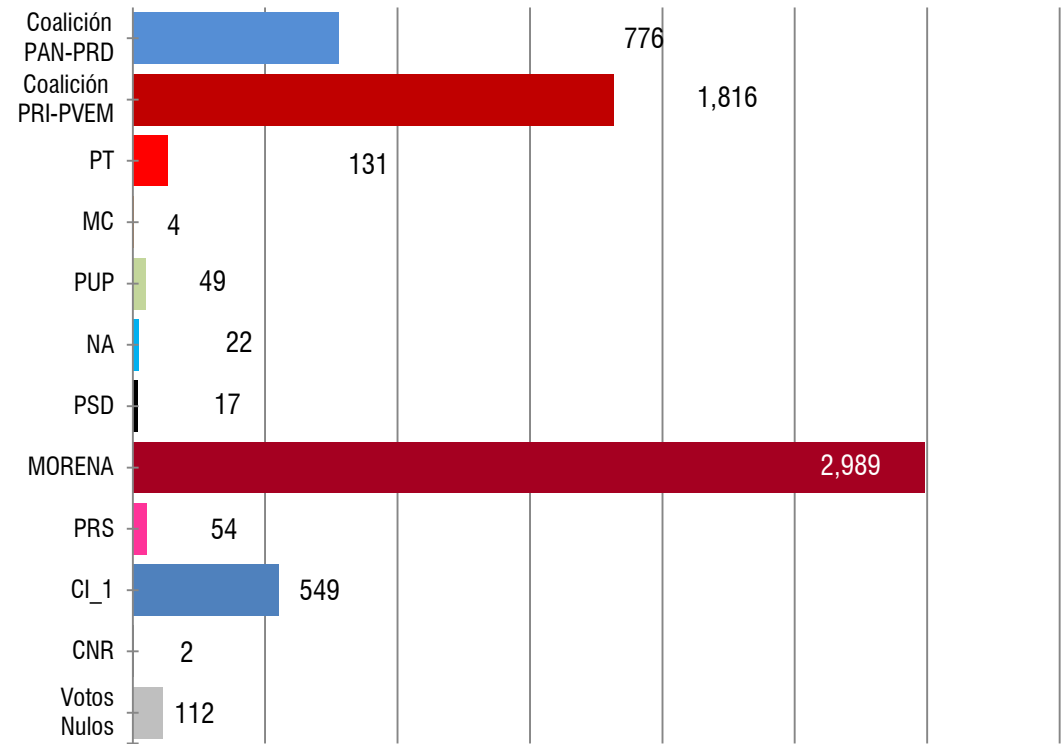
Distribución final de votos a Partidos Políticos	PAN	PRI	PRD	PVEM	PT	MC	PUP	NA	PSD	MORENA	PRS	CNR	Votos Nulos	Votación Total
	222	916	1,216	18	117	4	75	19	49	486	1,659	0	187	4,968

Votación total emitida para los candidatos de las coaliciones y los partidos políticos	PAN	Coalición PRI/PVEM	PRD	PT	MC	PUP	NA	PSD	MORENA	PRS	CNR	Votos Nulos	Votación Total
	222	934	1,216	117	4	75	19	49	486	1,659	0	187	4,968
	4.47%	18.80%	24.48%	2.36%	0.08%	1.51%	0.38%	0.99%	9.78%	33.39%	0.00%	3.76%	

Municipio: **Santa María Jalapa del Marqués**

Lista Nominal: 9,018
Votación Total Emitida: 6,521
% de participación: 72.31%

Instituto Estatal Electoral y de Participación Ciudadana de Oaxaca
Elección de Concejales a los Ayuntamientos. Proceso Electoral Ordinario 2015-2016
18 Distrito Electoral Local **Santo Domingo Tehuantepec**



Votación total emitida para los candidatos de las coaliciones y los partidos políticos.

CREO. Coalición Con Rumbo y Estabilidad por Oaxaca.

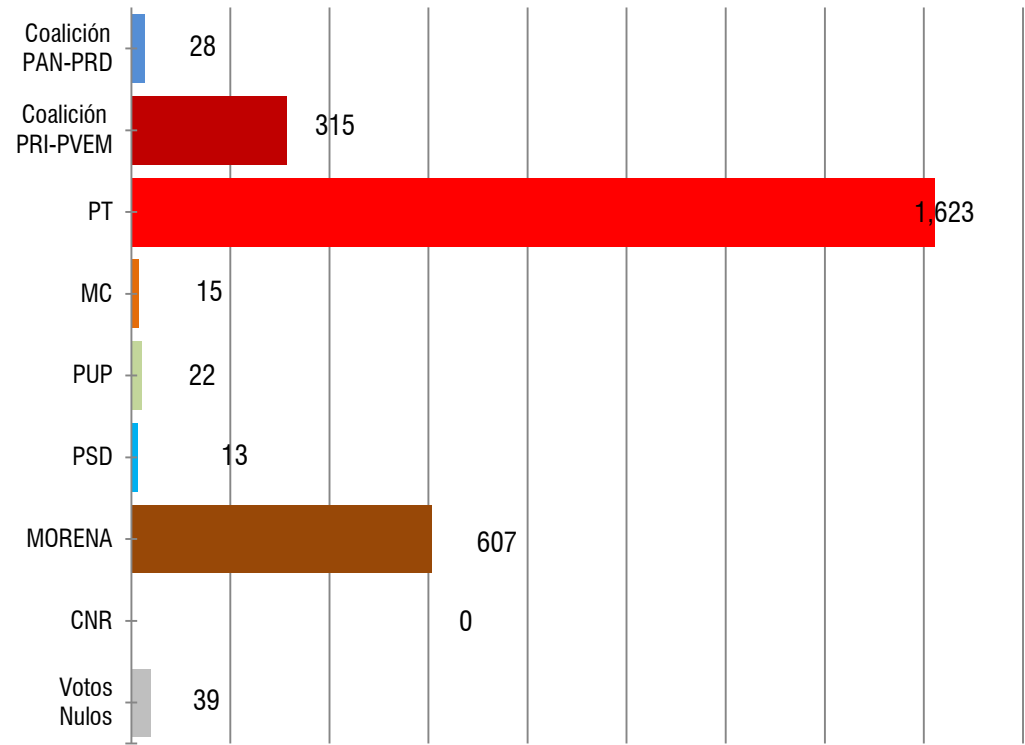
CI_1 Gilberto Palomeque Lara

Distribución final de votos a Partidos Políticos	PAN	PRI	PRD	PVEM	PT	MC	PUP	NA	PSD	MORENA	PRS	CI_1	CNR	Votos Nulos	Votación Total
	90	1,668	686	148	131	4	49	22	17	2,989	54	549	2	112	6,521

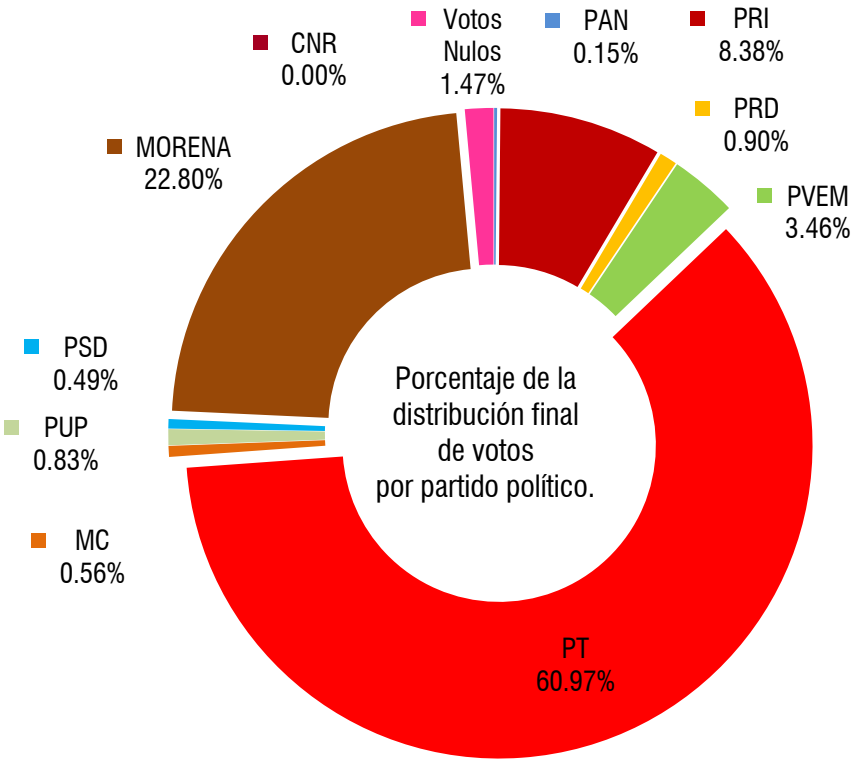
Votación total emitida para los candidatos de las coaliciones y los partidos políticos	Coalición PAN-PRD	Coalición PRI-PVEM	PT	MC	PUP	NA	PSD	MORENA	PRS	CI_1	CNR	Votos Nulos	Votación Total
	776	1,816	131	4	49	22	17	2,989	54	549	2	112	6,521
	11.90%	27.85%	2.01%	0.06%	0.75%	0.34%	0.26%	45.84%	0.83%	8.42%	0.03%	1.72%	

Municipio: **Santa María Mixtequilla**

Lista Nominal: 3,423
Votación Total Emitida: 2,662
% de participación: 77.77%



Instituto Estatal Electoral y de Participación Ciudadana de Oaxaca
Elección de Concejales a los Ayuntamientos. Proceso Electoral Ordinario 2015-2016
18 Distrito Electoral Local **Santo Domingo Tehuantepec**



Votación total emitida para los candidatos de las coaliciones y los partidos políticos.
CREO. Coalición Con Rumbo y Estabilidad por Oaxaca.

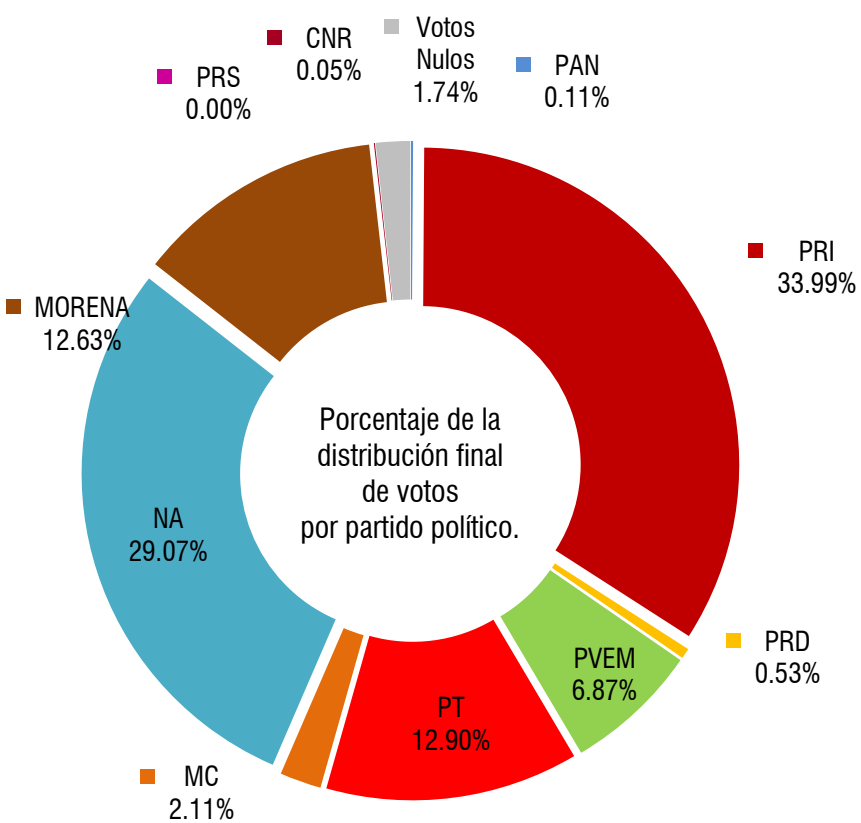
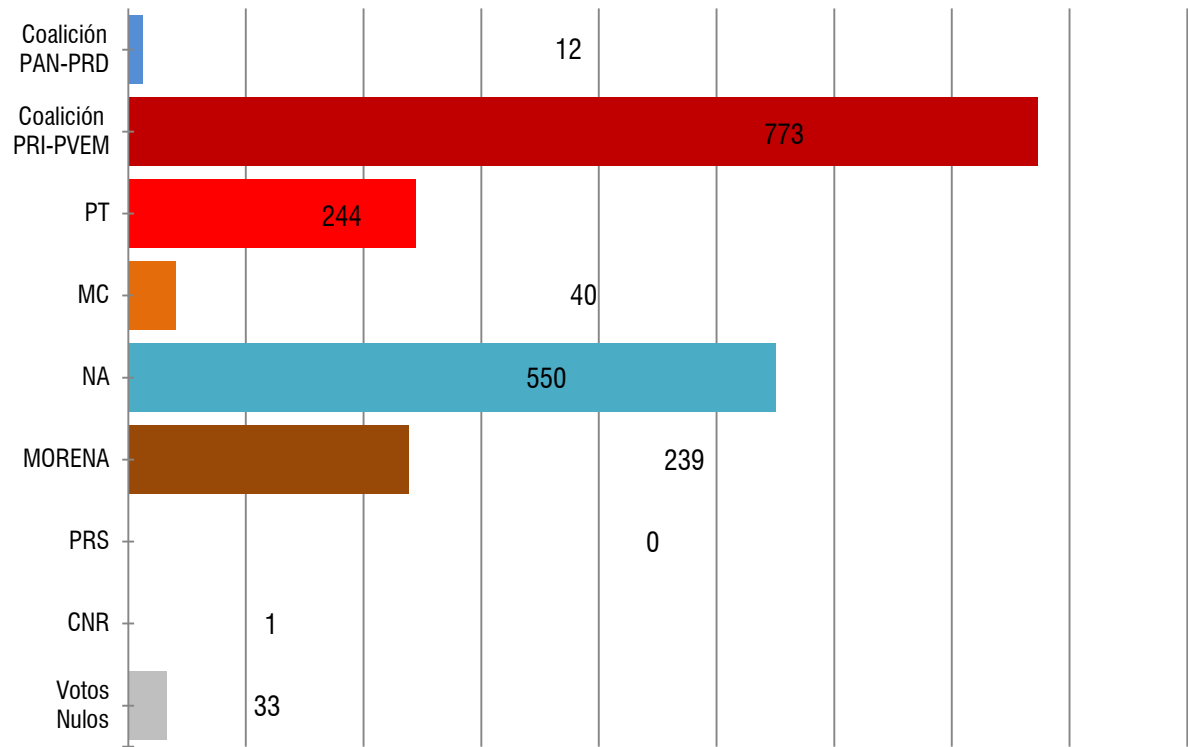
Distribución final de votos a Partidos Políticos	PAN	PRI	PRD	PVEM	PT	MC	PUP	PSD	MORENA	CNR	Votos Nulos	Votación Total
	4	223	24	92	1,623	15	22	13	607	0	39	2,662

Votación total emitida para los candidatos de las coaliciones y los partidos políticos	Coalición PAN-PRD	Coalición PRI-PVEM	PT	MC	PUP	PSD	MORENA	CNR	Votos Nulos	Votación Total
	28	315	1,623	15	22	13	607	0	39	2,662
	1.05%	11.83%	60.97%	0.56%	0.83%	0.49%	22.80%	0.00%	1.47%	

Municipio: **Santiago Laollaga**

Lista Nominal: 2,657
Votación Total Emitida: 1892
% de participación: 71.21%

Instituto Estatal Electoral y de Participación Ciudadana de Oaxaca
Elección de Concejales a los Ayuntamientos. Proceso Electoral Ordinario 2015-2016
18 Distrito Electoral Local Santo Domingo Tehuantepec



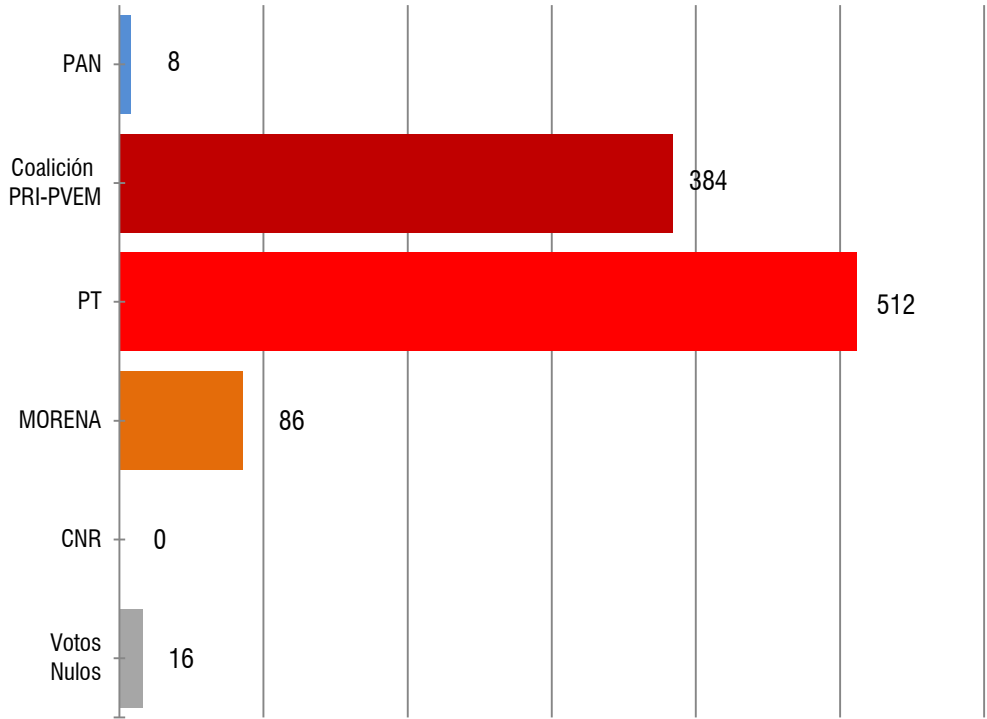
Votación total emitida para los candidatos de las coaliciones y los partidos políticos.
CREO. (PAN-PRD) Coalición Con Rumbo y Estabilidad por Oaxaca.

Distribución final de votos a Partidos Políticos	PAN	PRI	PRD	PVEM	PT	MC	NA	MORENA	PRS	CNR	Votos Nulos	Votación Total
	2	643	10	130	244	40	550	239	0	1	33	1,892

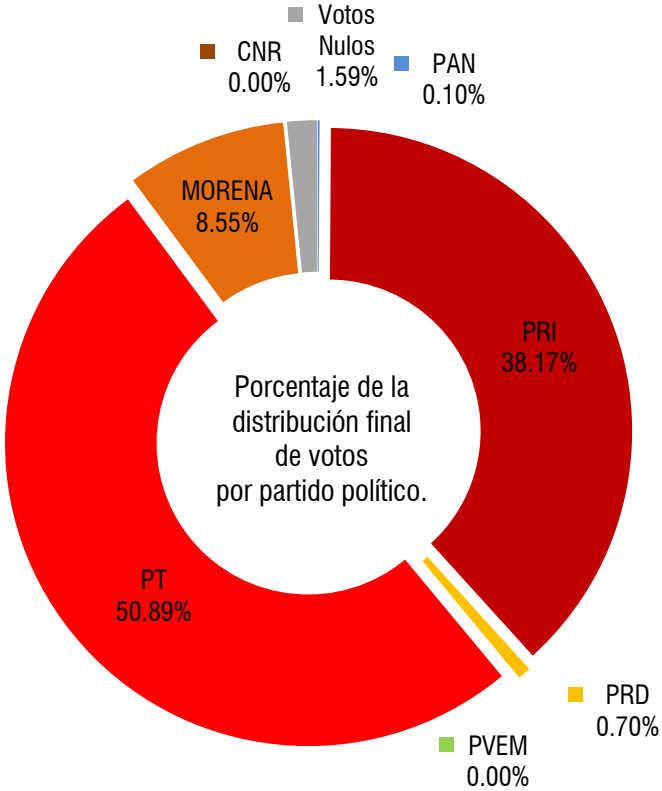
Votación total emitida para los candidatos de las coaliciones y los partidos políticos	Coalición PAN-PRD	Coalición PRI-PVEM	PT	MC	NA	MORENA	PRS	CNR	Votos Nulos	Votación Total
	12	773	244	40	550	239	0	1	33	1,892
	0.63%	40.86%	12.90%	2.11%	29.07%	12.63%	0.00%	0.05%	1.74%	

Municipio: **Santo Domingo Chihuitán**

Lista Nominal: 1,248
Votación Total Emitida: 1,006
% de participación: 80.61%



Instituto Estatal Electoral y de Participación Ciudadana de Oaxaca
Elección de Concejales a los Ayuntamientos. Proceso Electoral Ordinario 2015-2016
18 Distrito Electoral Local **Santo Domingo Tehuantepec**



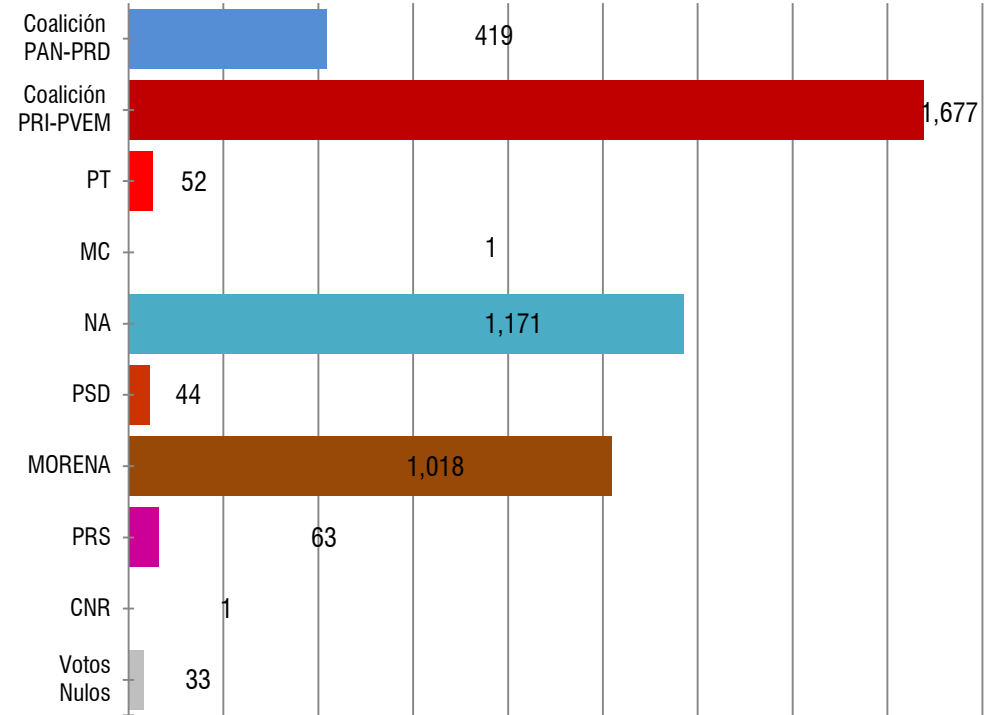
Votación total emitida para los candidatos de las coaliciones y los partidos políticos.
CREO. Coalición Con Rumbo y Estabilidad por Oaxaca.

Distribución final de votos a Partidos Políticos	PAN	PRI	PRD	PVEM	PT	MORENA	CNR	Votos Nulos	Votación Total
	1	384	7	0	512	86	0	16	1,006

Votación total emitida para los candidatos de las coaliciones y los partidos políticos	PAN	Coalición PRI-PVEM	PT	MORENA	CNR	Votos Nulos	Votación Total
	8	384	512	86	0	16	1,006
	0.80%	38.17%	50.89%	8.55%	0.00%	1.59%	

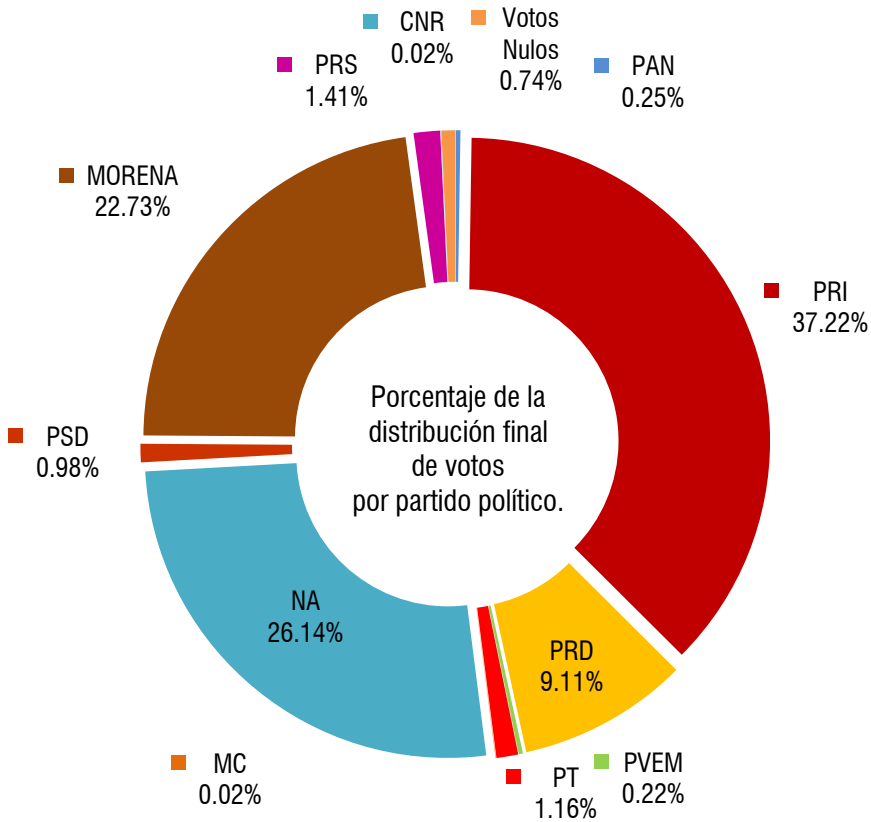
Municipio: **Santo Domingo Petapa**

Lista Nominal: 6,059
Votación Total Emitida: 4,479
% de participación: 73.92%



Votación total emitida para los candidatos de las coaliciones y los partidos políticos.
CREO. Coalición Con Rumbo y Estabilidad por Oaxaca.

Instituto Estatal Electoral y de Participación Ciudadana de Oaxaca
Elección de Concejales a los Ayuntamientos. Proceso Electoral Ordinario 2015-2016
18 Distrito Electoral Local **Santo Domingo Tehuantepec**

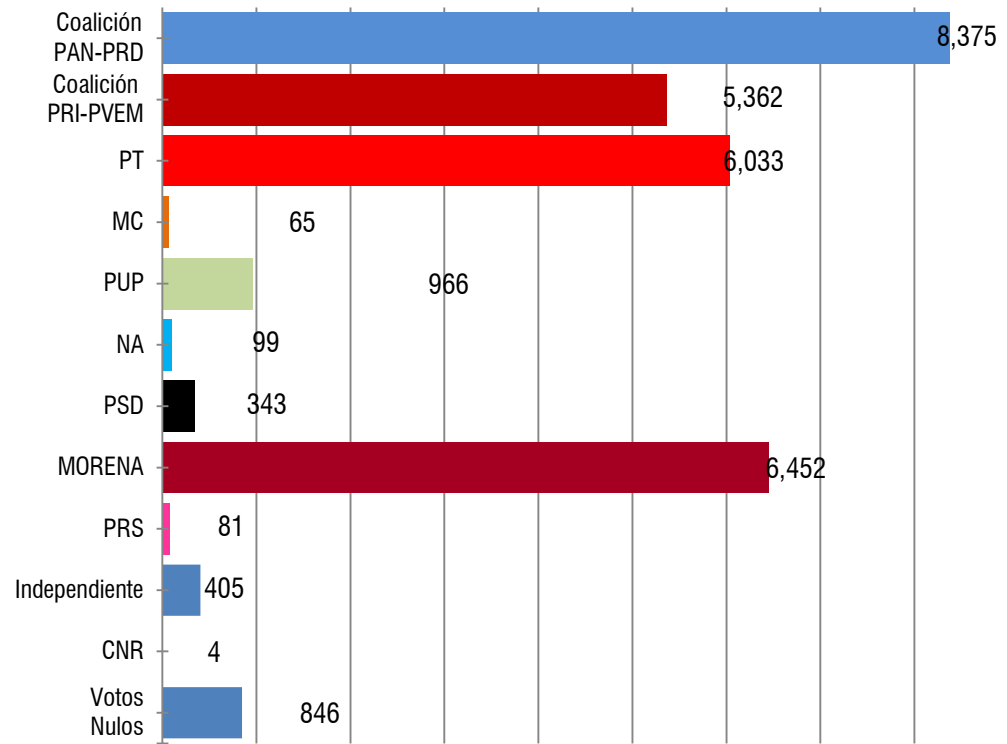


Distribución final de votos a Partidos Políticos	PAN	PRI	PRD	PVEM	PT	MC	NA	PSD	MORENA	PRS	CNR	Votos Nulos	Votación Total
	11	1,667	408	10	52	1	1,171	44	1,018	63	1	33	4,479

Votación total emitida para los candidatos de las coaliciones y los partidos políticos	Coalición PAN-PRD	Coalición PRI-PVEM	PT	MC	NA	PSD	MORENA	PRS	CNR	Votos Nulos	Votación Total
	419	1,677	52	1	1,171	44	1,018	63	1	33	4,479
	9.35%	37.44%	1.16%	0.02%	26.14%	0.98%	22.73%	1.41%	0.02%	0.74%	

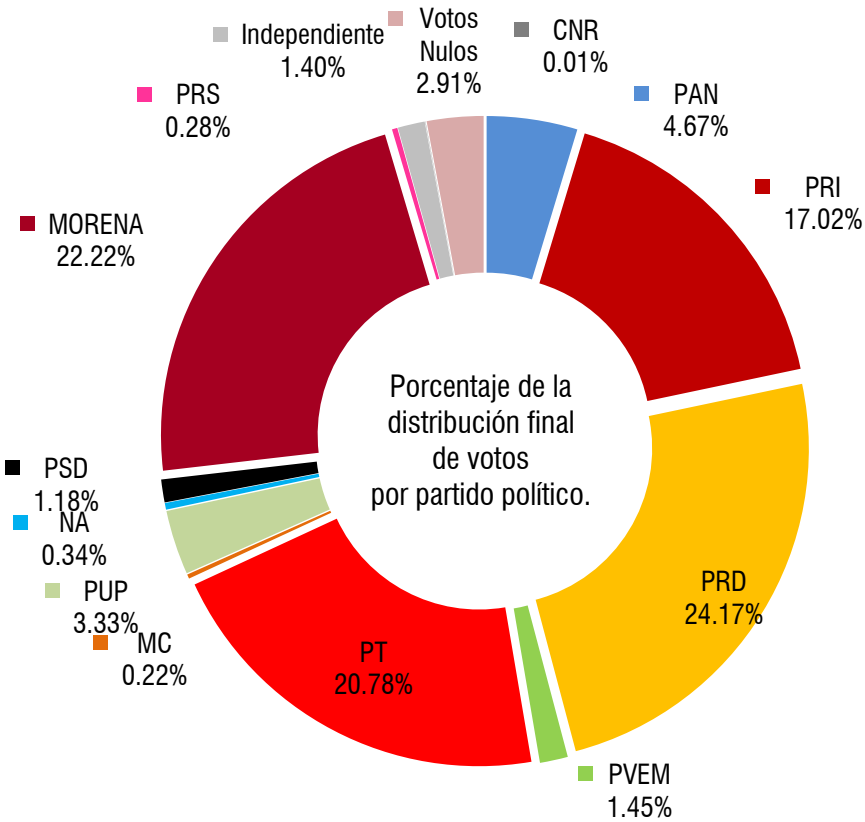
Municipio: **Santo Domingo Tehuantepec**

Lista Nominal: 46,588
Votación Total Emitida: 29,031
% de participación: 62.31%



Votación total emitida para los candidatos de las coaliciones y los partidos políticos.
CREO. Coalición Con Rumbo y Estabilidad por Oaxaca.
CI_1 Crispin Romo Santiago

Instituto Estatal Electoral y de Participación Ciudadana de Oaxaca
Elección de Concejales a los Ayuntamientos. Proceso Electoral Ordinario 2015-2016
18 Distrito Electoral Local **Santo Domingo Tehuantepec**



Distribución final de votos a Partidos Políticos	PAN	PRI	PRD	PVEM	PT	MC	PUP	NA	PSD	MORENA	PRS	Independiente	CNR	Votos Nulos	Votación Total
	1,357	4,942	7,018	420	6,033	65	966	99	343	6,452	81	405	4	846	29,031

Votación total emitida para los candidatos de las coaliciones y los partidos políticos	Coalición PAN-PRD	Coalición PRI-PVEM	PT	MC	PUP	NA	PSD	MORENA	PRS	Independiente	CNR	Votos Nulos	Votación Total
	8,375	5,362	6,033	65	966	99	343	6,452	81	405	4	846	29,031
	28.85%	18.47%	20.78%	0.22%	3.33%	0.34%	1.18%	22.22%	0.28%	1.40%	0.01%	2.91%	

19 Distrito Electoral Local **Salina Cruz**

No	Cve	Municipio	Sección	Tipo Casilla	Lista Nominal	PAN	PRI	PRD	PVEM	PT	MC	PUP	NA	PSD	MORENA	ES	PRS	PAN PRD	PRI PVEM	CI_1	CNR	Votos Nulos	Votación Total	Participación
1	06	Asunción Ixtaltepec	0043	B	731	3	248	212	2	2			66		32	0		5	2		0	13	585	80.03%
2	06	Asunción Ixtaltepec	0044	B	418	4	104	56	1	0			133		8	0		2	1		0	10	319	76.32%
3	06	Asunción Ixtaltepec	0044	C01	418	2	150	44	9	1			102		3	0		1	0		0	6	318	76.08%
4	06	Asunción Ixtaltepec	0045	B	388	6	130	90	5	1			44		10	0		4	1		0	3	294	75.77%
5	06	Asunción Ixtaltepec	0045	C01	388	3	151	79	2	0			25		9	0		4	2		0	7	282	72.68%
6	06	Asunción Ixtaltepec	0046	B	484	4	125	91	12	0			66		13	0		7	4		0	7	329	67.98%
7	06	Asunción Ixtaltepec	0046	C01	484	6	117	118	4	0			54		14	0		13	2		0	10	338	69.83%
8	06	Asunción Ixtaltepec	0047	B	650	16	159	205	19	0			41		9	2		16	1		0	2	470	72.31%
9	06	Asunción Ixtaltepec	0047	C01	650	11	129	232	8	1			46		8	1		12	0		0	16	464	71.38%
10	06	Asunción Ixtaltepec	0048	B	380	4	90	107	17	0			30		8	0		5	3		0	1	265	69.74%
11	06	Asunción Ixtaltepec	0048	C01	379	4	92	114	6	1			34		7	1		4	1		0	3	267	70.45%
12	06	Asunción Ixtaltepec	0049	B	504	7	118	137	8	0			88		6	0		4	0		0	11	379	75.20%
13	06	Asunción Ixtaltepec	0049	C01	503	4	129	113	5	0			79		12	0		7	2		0	6	357	70.97%
14	06	Asunción Ixtaltepec	0050	B	724	4	335	119	10	2			66		1	0		2	7		0	17	563	77.76%
15	06	Asunción Ixtaltepec	0051	B	491	2	304	35	5	0			0		10	1		0	10		0	7	374	76.17%
16	06	Asunción Ixtaltepec	0051	C01	491	3	312	29	2	0			0		12	1		0	6		0	1	366	74.54%
17	06	Asunción Ixtaltepec	0052	B	422	0	217	83	0	1			14		4	0		0	0		0	1	320	75.83%
18	06	Asunción Ixtaltepec	0052	C01	422	1	201	70	1	4			10		7	0		1	2		0	7	304	72.04%
19	06	Asunción Ixtaltepec	0053	B	523	7	236	136	0	1			41		0	0		4	2		0	23	450	86.04%
20	06	Asunción Ixtaltepec	0053	E01	339	7	195	63	2	0			13		1	0		0	1		0	13	295	87.02%
21	06	Asunción Ixtaltepec	0054	B	453	4	270	68	2	0			15		2	0		4	1		0	5	371	81.90%
22	06	Asunción Ixtaltepec	0054	C01	453	0	249	89	4	0			13		2	1		2	0		0	6	366	80.79%
23	06	Asunción Ixtaltepec	0055	B	214	0	111	48	1	0			9		2	0		2	1		0	1	175	81.78%
24	06	Asunción Ixtaltepec	0056	B	424	1	233	75	1	1			14		2	0		1	8		0	11	347	81.84%
25	06	Asunción Ixtaltepec	0056	C01	423	0	267	54	1	0			9		1	0		1	7		0	5	345	81.56%
			14	25	11,756	103	4,672	2,467	127	15			1,012		183	7		101	64		0	192	8,943	76.07%

Distribución de votos a partidos políticos y candidatos independientes en su caso	PAN	PRI	PRD	PVEM	PT	MC	PUP	NA	PSD	MORENA	ES	PRS	CI_1	CNR	Votos Nulos	Votación Total
	153	4,704	2,518	159	15			1,012		183	7			0	192	8,943

Votación total emitida para los candidatos de las coaliciones, partidos políticos y candidatos independientes en su caso.	Coalición PAN-PRD	Coalición PRI-PVEM	PT	MC	PUP	NA	PSD	MORENA	ES	PRS	CI_1	CNR	Votos Nulos	Votación Total
	2,671	4,863	15			1,012		183	7			0	192	8,943

No	Cve	Municipio	Sección	Tipo Casilla	Lista Nominal	PAN	PRI	PRD	PVEM	PT	MC	PUP	NA	PSD	MORENA	ES	PRS	PAN PRD	PRI PVEM	CI_1	CNR	Votos Nulos	Votación Total	Participación
1	41	Ciudad Ixtepec	0258	B	572	6	67	28	4	177	2	3	1		110	5	1	0	3	0	1	9	417	72.90%
2	41	Ciudad Ixtepec	0258	C01	571	8	79	11	4	168	0	0	0		124	6	3	0	0	0	0	14	417	73.03%
3	41	Ciudad Ixtepec	0258	C02	571	5	55	18	3	180	0	1	1		142	6	6	0	5	0	0	9	431	75.48%
4	41	Ciudad Ixtepec	0259	B	470	2	38	8	0	160	0	1	3		123	5	6	0	4	0	0	1	351	74.68%
5	41	Ciudad Ixtepec *	0259	C01	469	3	48	9	3	117	2	0	2		127	1	3	0	2	0	0	17	334	71.22%
6	41	Ciudad Ixtepec	0260	B	390	9	45	24	1	81	0	0	1		118	1	2	0	2	0	0	7	291	74.62%
7	41	Ciudad Ixtepec	0260	C01	390	4	41	20	7	74	1	0	2		113	1	2	1	0	2	0	3	271	69.49%
8	41	Ciudad Ixtepec	0261	B	643	9	102	21	3	148	2	2	0		186	3	11	4	3	3	0	8	505	78.54%
9	41	Ciudad Ixtepec	0261	C01	557	2	87	9	0	154	1	0	3		169	1	2	1	2	2	0	7	440	78.99%
10	41	Ciudad Ixtepec	0262	B	669	6	88	22	4	158	0	2	4		180	0	6	1	2	1	1	10	485	72.50%
11	41	Ciudad Ixtepec	0262	C01	669	7	120	21	8	161	1	3	1		179	1	6	3	2	0	0	10	523	78.18%
12	41	Ciudad Ixtepec	0263	B	406	2	51	11	2	77	5	1	0		123	1	3	0	2	0	0	7	285	70.20%
13	41	Ciudad Ixtepec	0263	C01	406	6	61	14	9	74	4	0	0		103	2	2	0	5	1	1	10	292	71.92%
14	41	Ciudad Ixtepec	0264	B	484	4	77	15	1	98	0	1	0		131	0	3	0	1	1	1	7	340	70.25%
15	41	Ciudad Ixtepec	0264	C01	483	7	78	11	1	111	1	2	1		142	3	3	0	4	1	0	3	368	76.19%
16	41	Ciudad Ixtepec	0265	B	643	4	77	28	3	130	2	1	2		176	3	3	2	1	0	0	6	438	68.12%
17	41	Ciudad Ixtepec	0265	C01	642	8	64	25	5	119	2	0	0		166	5	4	1	1	1	0	7	408	63.55%
18	41	Ciudad Ixtepec	0265	C02	642	4	52	27	5	149	1	3	2		170	4	5	3	1	2	0	10	438	68.22%
19	41	Ciudad Ixtepec	0266	B	622	6	74	16	5	94	0	2	2		190	2	2	2	3	3	0	11	412	66.24%
20	41	Ciudad Ixtepec	0267	B	421	2	39	15	2	52	0	0	0		116	2	8	1	3	2	0	9	251	59.62%
21	41	Ciudad Ixtepec	0267	C01	421	4	52	9	1	57	1	1	0		113	2	3	2	2	1	0	6	254	60.33%
22	41	Ciudad Ixtepec	0268	B	748	5	93	24	6	143	1	1	3		209	1	6	1	7	1	0	14	515	68.85%
23	41	Ciudad Ixtepec	0269	B	676	4	67	25	4	151	2	2	0		152	0	5	0	1	2	0	17	432	63.91%
24	41	Ciudad Ixtepec	0269	C01	676	8	63	12	6	132	3	4	2		186	2	3	0	2	2	0	13	438	64.79%
25	41	Ciudad Ixtepec	0270	B	549	9	50	18	4	61	0	5	0		155	2	2	3	3	0	0	13	325	59.20%
26	41	Ciudad Ixtepec	0270	C01	549	7	34	19	8	83	0	3	2		170	4	2	3	0	0	0	7	342	62.30%
27	41	Ciudad Ixtepec	0270	C02	549	8	52	24	6	64	2	1	1		159	3	0	3	2	3	0	8	336	61.20%
28	41	Ciudad Ixtepec	0270	S01		2	2	1	0	2	0	0	0		13	1	0	1	0	0	0	1	23	
29	41	Ciudad Ixtepec	0271	B	501	8	59	15	1	38	2	1	17		151	1	8	1	1	1	0	6	310	61.88%
30	41	Ciudad Ixtepec	0271	C01	500	8	71	16	4	40	0	2	13		139	2	2	2	2	2	0	10	313	62.60%
31	41	Ciudad Ixtepec	0272	B	553	5	50	18	3	82	1	2	1		178	2	4	1	1	5	0	9	362	65.46%
32	41	Ciudad Ixtepec	0272	C01	552	3	59	14	3	87	2	0	3		176	0	13	2	6	1	0	9	378	68.48%
33	41	Ciudad Ixtepec	0273	B	556	10	95	18	2	69	1	2	4		124	0	1	3	4	3	1	15	352	63.31%
34	41	Ciudad Ixtepec	0273	C01	556	1	84	30	7	69	0	1	2		144	2	6	3	4	3	0	10	366	65.83%
35	41	Ciudad Ixtepec	0274	B	627	7	80	27	8	58	0	5	2		158	1	5	1	3	3	0	14	372	59.33%

No	Cve	Municipio	Sección	Tipo Casilla	Lista Nominal	PAN	PRI	PRD	PVEM	PT	MC	PUP	NA	PSD	MORENA	ES	PRS	PAN PRD	PRI PVEM	CI_1	CNR	Votos Nulos	Votación Total	Participación
36	41	Ciudad Ixtepec	0274	C01	627	5	58	29	3	78	0	7	2		179	3	3	3	3	4	0	8	385	61.40%
37	41	Ciudad Ixtepec	0274	C02	627	11	73	20	5	54	0	1	0		177	4	6	1	6	2	0	10	370	59.01%
			17	37	19,987	209	2,385	672	141	3,750	39	60	77		5,471	82	150	49	93	52	5	335	13,570	67.89%

* Casilla recontada por resolución del Tribunal Electoral del Estado de Oaxaca

Distribución de votos a partidos políticos y candidatos independientes en su caso						PAN	PRI	PRD	PVEM	PT	MC	PUP	NA	PSD	MORENA	ES	PRS	CI_1	CNR	Votos Nulos	Votación Total
						233	2,432	697	187	3,750	39	60	77		5,471	82	150	52	5	335	13,570

Votación total emitida para los candidatos de las coaliciones, partidos políticos y candidatos independientes en su caso.						Coalición PAN-PRD	Coalición PRI-PVEM	PT	MC	PUP	NA	PSD	MORENA	ES	PRS	CI_1	CNR	Votos Nulos	Votación Total
						930	2,619	3,750	39	60	77		5,471	82	150	52	5	335	13,570

Candidato Independiente 1. **José Luis García Zárate**

1	76	Salina Cruz	0669	B	655	50	91	14	1	44	8	1	3	2	65		2	3	3	3	0	12	302	46.11%
2	76	Salina Cruz	0669	C01	654	54	92	8	2	36	1	5	4	1	60		1	3	0	3	0	9	279	42.66%
3	76	Salina Cruz	0669	C02	654	73	97	14	0	32	3	10	6	2	52		0	2	0	4	0	16	311	47.55%
4	76	Salina Cruz	0669	C03	654	56	85	12	2	33	2	2	3	1	69		2	3	3	5	0	8	286	43.73%
5	76	Salina Cruz	0669	C01	654	78	95	17	2	36	1	4	2	0	48		3	5	4	5	0	5	305	46.64%
6	76	Salina Cruz	0669	C05	654	67	85	16	3	46	2	10	4	1	46		1	7	1	8	0	5	302	46.18%
7	76	Salina Cruz	0670	B	701	50	90	17	0	50	4	18	6	1	41		1	5	3	8	0	9	303	43.22%
8	76	Salina Cruz	0670	C01	701	76	86	16	2	45	2	6	7	1	74		3	4	0	8	0	15	345	49.22%
9	76	Salina Cruz	0670	C02	700	72	84	14	2	48	6	6	8	2	66		1	2	4	10	0	8	333	47.57%
10	76	Salina Cruz	0670	C03	700	84	100	11	2	32	1	3	9	0	54		2	5	3	9	1	7	323	46.14%
11	76	Salina Cruz	0671	B	711	53	106	14	2	45	3	6	6	1	79		6	3	2	10	1	20	357	50.21%
12	76	Salina Cruz	0671	C01	711	51	135	8	2	42	3	9	3	0	73		6	5	3	9	0	2	351	49.37%
13	76	Salina Cruz	0672	B	585	46	64	31	3	28	5	11	2	0	31		1	1	5	18	0	4	250	42.74%
14	76	Salina Cruz	0672	C01	585	74	66	27	1	33	1	3	5	0	35		1	8	2	21	0	13	290	49.57%
15	76	Salina Cruz	0672	C02	584	53	89	35	4	50	3	1	4	0	38		5	5	1	15	0	10	313	53.60%
16	76	Salina Cruz	0673	B	677	74	86	31	1	37	4	18	2	0	33		2	7	2	4	0	5	306	45.20%
17	76	Salina Cruz	0673	C01	677	57	80	24	5	52	6	6	6	2	35		1	8	1	4	0	8	295	43.57%
18	76	Salina Cruz	0673	C02	677	64	102	18	1	46	6	6	7	2	41		1	9	0	5	0	1	309	45.64%
19	76	Salina Cruz	0673	C03	677	50	108	25	4	46	2	12	2	1	44		2	4	0	3	0	16	319	47.12%
20	76	Salina Cruz	0673	C04	677	50	90	17	0	50	4	18	6	1	41		1	4	3	8	0	9	302	44.61%
21	76	Salina Cruz	0673	C05	676	69	102	15	9	53	4	6	5	2	36		1	6	3	7	0	6	324	47.93%
22	76	Salina Cruz	0673	C06	676	53	77	22	5	42	4	8	3	0	42		2	8	0	7	0	18	291	43.05%
23	76	Salina Cruz	0674	B	727	92	114	13	5	52	3	4	3	3	48		5	3	4	8	0	12	369	50.76%

No	Cve	Municipio	Sección	Tipo Casilla	Lista Nominal	PAN	PRI	PRD	PVEM	PT	MC	PUP	NA	PSD	MORENA	ES	PRS	PAN PRD	PRI PVEM	CI_1	CNR	Votos Nulos	Votación Total	Participación
24	76	Salina Cruz	0674	C01	726	73	143	12	6	53	2	1	9	2	49		3	7	6	7	0	13	386	53.17%
25	76	Salina Cruz	0675	B	735	48	116	11	1	44	3	4	5	0	68		4	7	0	9	0	14	334	45.44%
26	76	Salina Cruz	0675	C01	735	73	149	18	2	40	0	5	8	1	57		8	2	1	13	0	4	381	51.84%
27	76	Salina Cruz	0676	B	593	50	171	8	7	33	0	2	16	0	47		1	1	7	6	0	6	355	59.87%
28	76	Salina Cruz	0676	C01	593	32	144	13	4	27	2	1	11	2	49		0	2	5	10	0	9	311	52.45%
29	76	Salina Cruz	0677	B	503	28	131	13	0	20	0	3	13	1	42		1	3	2	5	0	2	264	52.49%
30	76	Salina Cruz	0677	C01	502	35	132	9	4	14	3	6	7	1	34		0	2	3	6	0	5	261	51.99%
31	76	Salina Cruz	0677	C02	502	29	138	7	1	21	0	1	7	0	47		0	2	2	3	0	4	262	52.19%
32	76	Salina Cruz	0678	B	560	50	86	5	5	46	1	12	4	1	30		1	1	2	7	0	3	254	45.36%
33	76	Salina Cruz	0678	C01	560	56	66	12	1	31	3	5	3	3	33		1	1	2	7	0	8	232	41.43%
34	76	Salina Cruz	0678	C02	560	43	89	5	3	45	2	0	13	7	1		25	1	2	0	7	8	251	44.82%
35	76	Salina Cruz	0679	B	570	47	57	19	0	66	3	10	6	1	29		1	3	2	11	0	5	260	45.61%
36	76	Salina Cruz	0679	C01	569	35	72	15	0	62	7	4	4	1	27		0	4	2	2	0	23	258	45.34%
37	76	Salina Cruz	0679	C02	569	41	61	28	1	59	6	8	3	0	29		1	5	1	13	0	10	266	46.75%
38	76	Salina Cruz	0679	C03	569	24	73	12	3	87	4	9	1	1	30		1	4	2	9	0	5	265	46.57%
39	76	Salina Cruz	0680	B	703	73	102	13	3	33	6	3	1	1	51		4	1	2	4	0	11	308	43.81%
40	76	Salina Cruz	0680	C01	703	56	87	22	4	46	1	4	2	0	45		2	1	3	18	0	8	299	42.53%
41	76	Salina Cruz	0680	S01		3	8	1	0	3	0	0	0	0	1		0	0	0	0	0	0	16	
42	76	Salina Cruz	0680	S02		4	4	1	0	4	0	0	0	0	3		0	1	0	0	0	0	17	
43	76	Salina Cruz	0681	B	609	40	95	19	6	29	1	2	6	2	60		6	1	1	6	0	3	277	45.48%
44	76	Salina Cruz	0681	C01	609	51	112	28	3	27	4	2	3	1	52		2	4	1	6	0	4	300	49.26%
45	76	Salina Cruz	0682	B	739	65	104	20	1	62	7	11	7	2	64		1	5	4	9	0	15	377	51.01%
46	76	Salina Cruz	0682	C01	739	58	124	30	1	55	2	10	4	0	50		4	5	0	2	0	11	356	48.17%
47	76	Salina Cruz	0683	B	677	77	64	21	4	40	3	6	5	0	40		1	4	2	4	0	7	278	41.06%
48	76	Salina Cruz	0683	C01	677	62	70	25	1	26	4	10	2	2	57		2	5	0	7	0	10	283	41.80%
49	76	Salina Cruz	0683	C02	676	75	86	17	6	44	3	5	0	2	62		3	5	3	6	0	10	327	48.37%
50	76	Salina Cruz	0684	B	564	52	88	22	2	47	4	3	3	0	49		2	5	0	4	0	10	291	51.60%
51	76	Salina Cruz	0684	C01	564	56	108	13	0	43	0	3	2	0	36		0	5	3	6	0	6	281	49.82%
52	76	Salina Cruz	0684	C02	564	48	97	18	2	45	1	6	3	0	51		1	1	0	7	0	8	288	51.06%
53	76	Salina Cruz	0685	B	740	84	134	16	6	52	3	8	2	0	41		2	1	3	10	0	7	369	49.86%
54	76	Salina Cruz	0685	C01	740	85	138	13	1	41	1	8	4	1	39		5	7	2	7	0	9	361	48.78%
55	76	Salina Cruz	0686	B	659	54	80	9	16	37	7	12	2	6	27		4	5	0	10	0	13	282	42.79%
56	76	Salina Cruz	0686	C01	659	51	81	17	1	42	12	5	4	0	54		3	2	2	7	0	9	290	44.01%
57	76	Salina Cruz	0686	C02	658	60	64	17	2	40	13	12	2	2	40		1	7	0	5	0	10	275	41.79%
58	76	Salina Cruz	0686	C03	658	50	83	16	1	24	6	16	4	0	47		3	7	1	2	0	7	267	40.58%
59	76	Salina Cruz	0687	B	571	53	66	25	6	23	1	30	3	1	33		3	3	1	5	0	7	260	45.53%

No	Cve	Municipio	Sección	Tipo Casilla	Lista Nominal	PAN	PRI	PRD	PVEM	PT	MC	PUP	NA	PSD	MORENA	ES	PRS	PAN PRD	PRI PVEM	CI_1	CNR	Votos Nulos	Votación Total	Participación
60	76	Salina Cruz	0687	C01	571	74	68	14	1	17	1	33	3	0	44		1	4	2	5	0	10	277	48.51%
61	76	Salina Cruz	0687	C02	570	32	69	13	0	22	2	25	4	0	44		2	2	1	5	0	16	237	41.58%
62	76	Salina Cruz	0688	B	744	48	143	25	4	56	1	3	11	1	64		3	2	4	13	0	11	389	52.28%
63	76	Salina Cruz	0688	C01	744	58	167	23	3	52	3	4	15	1	49		1	3	4	9	0	8	400	53.76%
64	76	Salina Cruz	0689	B	669	52	192	8	3	44	4	1	3	1	59		2	2	8	3	0	8	390	58.30%
65	76	Salina Cruz	0689	C01	668	52	179	8	4	46	4	4	4	0	53		2	3	2	3	0	4	368	55.09%
66	76	Salina Cruz	0690	B	599	48	156	9	6	53	0	1	9	0	33		2	1	3	15	0	9	345	57.60%
67	76	Salina Cruz	0691	B	611	64	131	12	3	47	1	6	4	0	25		1	5	1	15	0	9	324	53.03%
68	76	Salina Cruz	0691	C01	611	64	130	10	0	50	0	2	9	0	20		0	5	4	21	0	4	319	52.21%
69	76	Salina Cruz	0692	B	594	85	94	15	1	0	0	1	2	1	28		2	9	2	9	0	0	249	41.92%
70	76	Salina Cruz	0692	C01	593	88	83	14	1	54	1	1	3	2	33		6	6	2	22	0	9	325	54.81%
71	76	Salina Cruz	0693	B	526	63	67	21	1	37	2	10	3	1	32		2	6	0	5	0	3	253	48.10%
72	76	Salina Cruz	0693	C01	526	75	59	22	2	42	3	2	1	1	34		0	4	0	4	0	10	259	49.24%
73	76	Salina Cruz	0693	C02	525	57	60	17	1	35	6	8	4	0	28		3	5	1	6	0	10	241	45.90%
74	76	Salina Cruz	0694	B	612	36	109	8	3	98	4	2	1	0	31		0	4	1	11	0	11	319	52.12%
75	76	Salina Cruz	0694	C01	611	39	103	15	1	85	3	2	2	0	42		1	2	4	7	0	2	308	50.41%
76	76	Salina Cruz	0695	B	577	44	72	13	2	29	0	2	6	0	65		2	6	1	14	0	5	261	45.23%
77	76	Salina Cruz	0695	C01	577	52	82	10	1	26	1	3	1	2	71		4	7	0	10	0	7	277	48.01%
78	76	Salina Cruz	0696	B	468	45	132	9	0	38	0	3	1	0	16		0	5	4	6	0	10	269	57.48%
79	76	Salina Cruz	0696	C01	468	47	128	5	2	30	0	2	1	0	30		1	4	6	3	0	0	259	55.34%
80	76	Salina Cruz	0696	S01		5	7	1	0	3	0	0	1	0	1		1	0	0	0	0	0	19	
81	76	Salina Cruz	0697	B	696	51	104	14	1	30	4	2	1	2	43		11	2	2	56	0	7	330	47.41%
82	76	Salina Cruz	0697	C01	696	52	101	13	3	38	4	2	2	0	42		21	4	1	53	0	6	342	49.14%
83	76	Salina Cruz	0698	B	292	22	52	5	0	16	0	1	1	0	25		1	0	1	8	0	9	141	48.29%
84	76	Salina Cruz	0699	B	572	52	83	11	1	30	3	4	6	0	32		5	3	1	12	0	10	253	44.23%
85	76	Salina Cruz	0699	C01	572	75	85	9	2	26	4	3	6	2	44		4	6	0	10	0	5	281	49.13%
86	76	Salina Cruz	0700	B	574	43	116	12	2	33	2	4	6	2	41		1	4	2	4	0	5	277	48.26%
87	76	Salina Cruz	0700	C01	573	47	112	14	2	19	2	7	4	4	48		1	2	6	7	0	11	286	49.91%
88	76	Salina Cruz	0701	B	569	47	112	14	2	19	2	7	4	4	48		1	2	6	7	0	14	289	50.79%
89	76	Salina Cruz	0701	C01	568	42	122	13	1	55	1	12	2	0	32		3	0	1	9	0	8	301	52.99%
90	76	Salina Cruz	0702	B	495	49	110	8	0	43	2	0	7	0	24		3	2	2	1	0	10	261	52.73%
91	76	Salina Cruz	0702	C01	495	53	107	8	1	42	1	1	3	1	35		4	1	2	9	0	4	272	54.95%
92	76	Salina Cruz	0703	B	564	58	94	10	2	46	3	3	2	0	37		0	5	2	7	0	14	283	50.18%
93	76	Salina Cruz	0703	C01	564	62	93	14	2	57	0	2	3	0	39		1	4	2	10	0	13	302	53.55%
94	76	Salina Cruz	0703	C02	Casilla anulada por el Tribunal Electoral del Estado de Oaxaca																			
95	76	Salina Cruz	0704	B	568	81	158	13	3	31	6	6	6	1	26		1	6	3	7	0	11	359	63.20%

No	Cve	Municipio	Sección	Tipo Casilla	Lista Nominal	PAN	PRI	PRD	PVEM	PT	MC	PUP	NA	PSD	MORENA	ES	PRS	PAN PRD	PRI PVEM	CI_1	CNR	Votos Nulos	Votación Total	Participación
96	76	Salina Cruz	0705	B	262	25	101	4	3	22	2	0	2	1	22		0	0	0	2	0	7	191	72.90%
97	76	Salina Cruz	0706	B	646	61	107	42	1	65	5	16	1	0	58		0	1	0	5	0	14	376	58.20%
98	76	Salina Cruz	0707	B	431	85	119	7	0	27	0	2	2	0	16		0	6	3	6	1	6	280	64.97%
99	76	Salina Cruz	0707	C01	430	50	128	7	5	43	0	3	2	1	22		2	2	2	0	0	11	278	64.65%
100	76	Salina Cruz	0708	B	648	124	156	19	4	29	1	2	3	1	30		0	3	0	1	0	16	389	60.03%
101	76	Salina Cruz	0708	C01	647	142	148	12	2	23	2	2	3	1	56		1	8	3	4	0	7	414	63.99%
102	76	Salina Cruz	0708	C02	647	109	143	14	2	36	1	4	3	0	51		1	4	2	5	0	12	387	59.81%
103	76	Salina Cruz	0708	E01	167	20	51	10	2	14	3	3	3	0	13		0	0	0	0	0	2	121	72.46%
104	76	Salina Cruz	0709	B	465	34	66	7	0	40	2	1	1	0	36		1	3	0	3	0	9	203	43.66%
105	76	Salina Cruz	0709	C01	465	43	59	10	3	41	5	0	5	0	39		1	1	2	6	0	6	221	47.53%
			41	105	61,192	5,817	10,298	1,530	245	4,075	284	602	440	94	4,285		244	384	207	833	10	665	30,013	49.05%

Distribución de votos a partidos políticos y candidatos independientes en su caso	PAN	PRI	PRD	PVEM	PT	MC	PUP	NA	PSD	MORENA	ES	PRS	CI_1	CNR	Votos Nulos	Votación Total
	6,009	10,402	1,722	348	4,075	284	602	440	94	4,285		244	833	10	665	30,013

Votación total emitida para los candidatos de las coaliciones, partidos políticos y candidatos independientes en su caso.	Coalición PAN-PRD	Coalición PRI-PVEM	PT	MC	PUP	NA	PSD	MORENA	ES	PRS	CI_1	CNR	Votos Nulos	Votación Total
	7,731	10,750	4,075	284	602	440	94	4,285		244	833	10	665	30,013

Error en la resolución del Tribunal Electoral del Estado de Oaxaca RIN/EA/36/2016 y acumulado, al restar los 14 votos nulos de la casilla anulada el resultado correcto debería ser 865.

Candidato Independiente 1. **José de Jesús Mijangos Cruz**

1	121	San Blas Atempa	0814	B	540	2	177	191	4	3			0	3	20			2	4		0	7	413	76.48%
2	121	San Blas Atempa	0814	C01	540	1	153	214	1	4			0	3	21			7	0		0	12	416	77.04%
3	121	San Blas Atempa	0814	C02	540	0	146	249	3	1			0	1	29			1	1		0	10	441	81.67%
4	121	San Blas Atempa	0815	B	736	4	173	239	4	4			3	2	79			4	4		0	5	521	70.79%
5	121	San Blas Atempa	0815	C01	736	4	199	259	12	0			1	2	61			4	3		0	8	553	75.14%
6	121	San Blas Atempa	0815	C02	736	2	187	257	9	1			2	2	82			2	3		0	6	553	75.14%
7	121	San Blas Atempa	0815	C03	736	1	197	257	5	1			2	2	78			2	2		0	6	553	75.14%
8	121	San Blas Atempa	0816	B	626	0	180	208	3	1			2	1	90			1	2		0	7	495	79.07%
9	121	San Blas Atempa	0816	C01	626	2	181	222	4	1			1	4	102			2	1		0	4	524	83.71%
10	121	San Blas Atempa	0816	C02	625	1	203	213	3	2			1	3	69			4	4		0	10	513	82.08%
11	121	San Blas Atempa	0817	B	522	2	115	194	4	1			0	3	72			1	1		0	8	401	76.82%
12	121	San Blas Atempa	0817	C01	522	2	146	164	8	1			1	2	52			3	0		0	0	379	72.61%
13	121	San Blas Atempa	0817	C02	521	2	129	187	6	0			1	3	58			2	5		0	5	398	76.39%
14	121	San Blas Atempa	0818	B	660	4	165	242	6	1			0	7	65			1	2		0	9	502	76.06%

No	Cve	Municipio	Sección	Tipo Casilla	Lista Nominal	PAN	PRI	PRD	PVEM	PT	MC	PUP	NA	PSD	MORENA	ES	PRS	PAN PRD	PRI PVEM	CI_1	CNR	Votos Nulos	Votación Total	Participación
15	121	San Blas Atempa	0818	C01	660	8	173	222	2	2			4	2	74			2	2		0	10	501	75.91%
16	121	San Blas Atempa	0818	C02	659	3	171	234	2	4			3	2	75			1	1		0	11	507	76.93%
17	121	San Blas Atempa	0818	E01	504	3	145	218	2	2			0	1	49			5	3		0	8	436	86.51%
18	121	San Blas Atempa	0818	E01C01	504	1	141	210	1	5			1	1	61			2	1		0	9	433	85.91%
19	121	San Blas Atempa	0819	B	629	2	241	215	2	0			0	3	23			0	2		0	3	491	78.06%
20	121	San Blas Atempa	0819	C01	628	1	201	222	1	1			0	1	22			0	0		0	2	451	71.82%
21	121	San Blas Atempa	0819	C02	628	0	229	213	2	0			0	0	17			0	6		0	6	473	75.32%
22	121	San Blas Atempa	0819	E01	661	2	215	236	7	4			2	3	76			2	0		0	9	556	84.11%
			6	22	13,539	47	3,867	4,866	91	39			24	51	1,275			48	47		0	155	10,510	77.63%

Distribución de votos a partidos políticos y candidatos independientes en su caso	PAN	PRI	PRD	PVEM	PT	MC	PUP	NA	PSD	MORENA	ES	PRS	CI_1	CNR	Votos Nulos	Votación Total
	71	3,891	4,890	114	39			24	51	1,275				0	155	10,510

Votación total emitida para los candidatos de las coaliciones, partidos políticos y candidatos independientes en su caso.	Coalición PAN-PRD	Coalición PRI-PVEM	PT	MC	PUP	NA	PSD	MORENA	ES	PRS	CI_1	CNR	Votos Nulos	Votación Total
	4,961	4,005	39			24	51	1,275				0	155	10,510

1	303	San Pedro Comitancillo	1461	B	654	3	159	205	1	2	21				109			1	0		0	11	512	78.29%
2	303	San Pedro Comitancillo	1461	C01	654	4	157	188	1	3	21				124			2	1		0	12	513	78.44%
3	303	San Pedro Comitancillo	1461	C02	653	0	164	199	0	0	32				127			10	3		0	14	549	84.07%
4	303	San Pedro Comitancillo	1462	B	706	2	281	133	1	2	27				121			1	4		0	12	584	82.72%
5	303	San Pedro Comitancillo	1462	C01	706	1	226	162	3	2	24				147			0	2		0	2	569	80.59%
			2	5	3,373	10	987	887	6	9	125				628			14	10		0	51	2,727	80.85%

Distribución de votos a partidos políticos y candidatos independientes en su caso	PAN	PRI	PRD	PVEM	PT	MC	PUP	NA	PSD	MORENA	ES	PRS	CI_1	CNR	Votos Nulos	Votación Total
	17	992	894	11	9	125				628				0	51	2,727

Votación total emitida para los candidatos de las coaliciones, partidos políticos y candidatos independientes en su caso.	Coalición PAN-PRD	Coalición PRI-PVEM	PT	MC	PUP	NA	PSD	MORENA	ES	PRS	CI_1	CNR	Votos Nulos	Votación Total
	911	1,003	9	125				628				0	51	2,727

1	306	San Pedro Huilotepec	1472	B	738	1	165	50	4	50	0	149	27		102		11	0	2		0	5	566	76.69%
2	306	San Pedro Huilotepec	1472	C01	738	3	218	47	1	49	0	114	15		63		13	3	3		0	12	541	73.31%

No	Cve	Municipio	Sección	Tipo Casilla	Lista Nominal	PAN	PRI	PRD	PVEM	PT	MC	PUP	NA	PSD	MORENA	ES	PRS	PAN PRD	PRI PVEM	CI_1	CNR	Votos Nulos	Votación Total	Participación
3	306	San Pedro Huilotepec	1472	C02	737	3	168	49	2	71	0	141	20		78		13	1	1		0	17	564	76.53%
			1	3	2,213	7	551	146	7	170	0	404	62		243	0	37	4	6		0	34	1,671	75.51%

Distribución de votos a partidos políticos y candidatos independientes en su caso	PAN	PRI	PRD	PVEM	PT	MC	PUP	NA	PSD	MORENA	ES	PRS	CI_1	CNR	Votos Nulos	Votación Total
	9	554	148	10	170	0	404	62		243		37		0	34	1,671

Votación total emitida para los candidatos de las coaliciones, partidos políticos y candidatos independientes en su caso.	Coalición PAN-PRD	Coalición PRI-PVEM	PT	MC	PUP	NA	PSD	MORENA	ES	PRS	CI_1	CNR	Votos Nulos	Votación Total
	157	564	170	0	404	62		243		37		0	34	1,671

Resultados de la Elección Extraordinaria celebrada el 4 de junio de 2017 en el municipio de Santa María Xadani

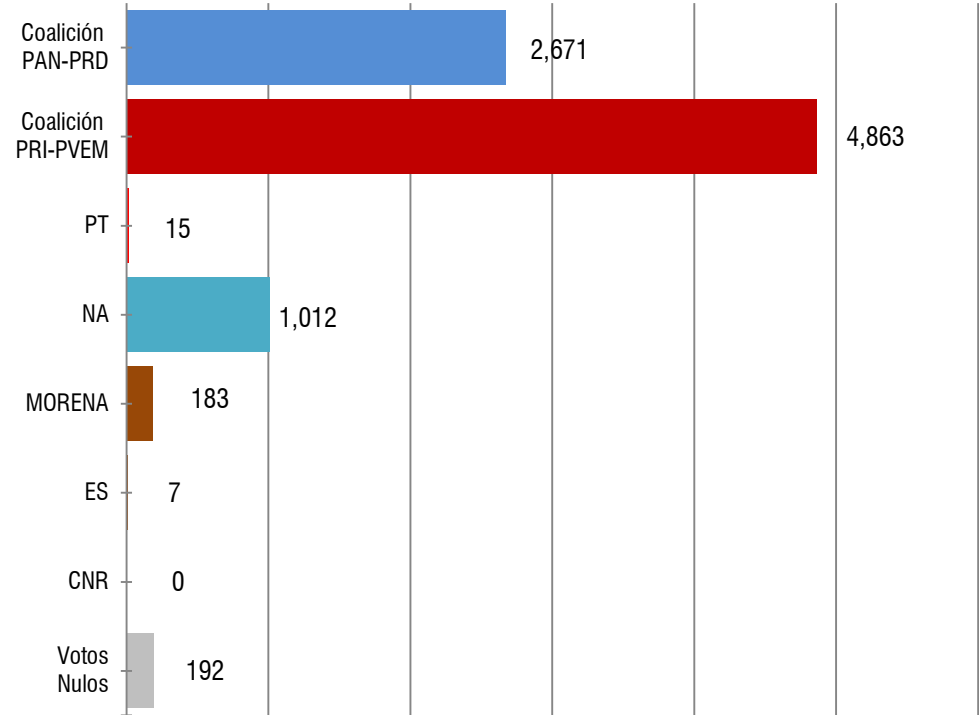
1	442	Santa María Xadani	1929	B	680	1	93	0	111	1	0	8			0		251	4			0	2	471	69.26%
2	442	Santa María Xadani	1929	C01	680	3	77	0	136	1	0	5			2		218	5			0	1	448	65.88%
3	442	Santa María Xadani	1930	B	561	2	79	1	77	2	2	8			1		182	2			0	4	360	64.17%
4	442	Santa María Xadani	1930	C01	561	0	98	0	98	0	2	0			0		183	2			0	0	383	68.27%
5	442	Santa María Xadani	1930	C02	561	0	90	1	105	0	2	5			0		170	1			0	0	374	66.67%
6	442	Santa María Xadani	1931	B	506	3	58	1	101	1	1	4			1		178	5			0	0	353	69.76%
7	442	Santa María Xadani	1931	C01	506	0	48	2	101	0	0	7			0		194	0			0	1	353	69.76%
8	442	Santa María Xadani	1931	C02	506	0	49	0	111	1	0	8			1		174	0			0	0	344	67.98%
9	442	Santa María Xadani	1932	B	572	2	70	0	142	3	1	13			3		157	2			0	0	393	68.71%
10	442	Santa María Xadani	1932	C01	572	0	77	1	112	1	1	11			0		168	2			0	0	373	65.21%
			4	10	5,705	11	739	6	1,094	10	9	69			8		1,875	23			0	8	3,852	67.52%

Distribución de votos a partidos políticos y candidatos independientes en su caso	PAN	PRI	PRD	PVEM	PT	MC	PUP	NA	PSD	MORENA	ES	PRS	CI_1	CNR	Votos Nulos	Votación Total
	11	750	6	1,106	10	9	69			8		1,875		0	8	3,852

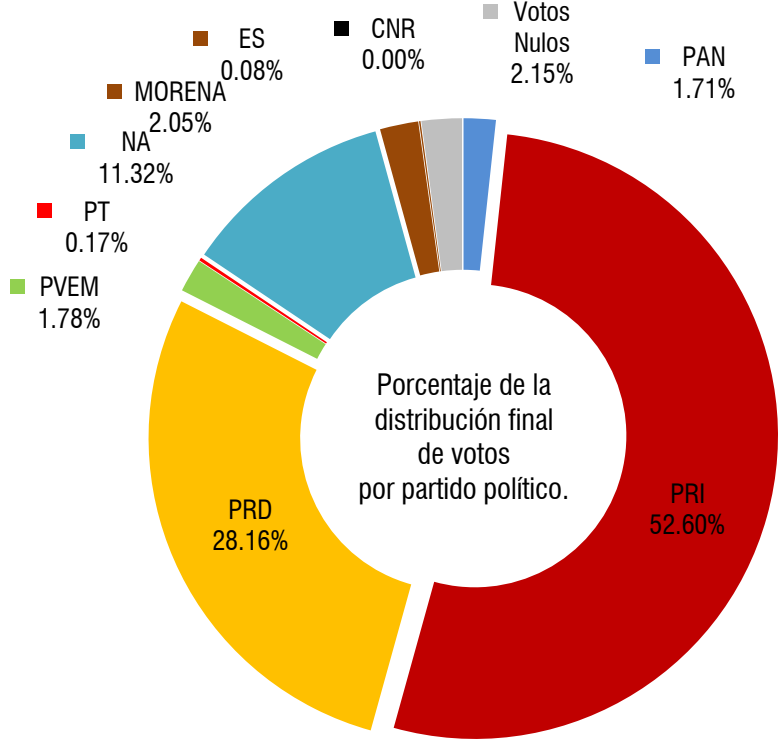
Votación total emitida para los candidatos de las coaliciones, partidos políticos y candidatos independientes en su caso.	PAN	Coalición PRI - PVEM	PRD	PT	MC	PUP	NA	PSD	MORENA	ES	PRS	CI_1	CNR	Votos Nulos	Votación Total
	11	1,856	6	10	9	69			8		1,875		0	8	3,852

Municipio: **Asunción Ixtaltepec**

Lista Nominal: 11,756
Votación Total Emitida: 8,943
% de participación: 76.07%



Instituto Estatal Electoral y de Participación Ciudadana de Oaxaca
Elección de Concejales a los Ayuntamientos. Proceso Electoral Ordinario 2015-2016
19 Distrito Electoral Local **Salina Cruz**



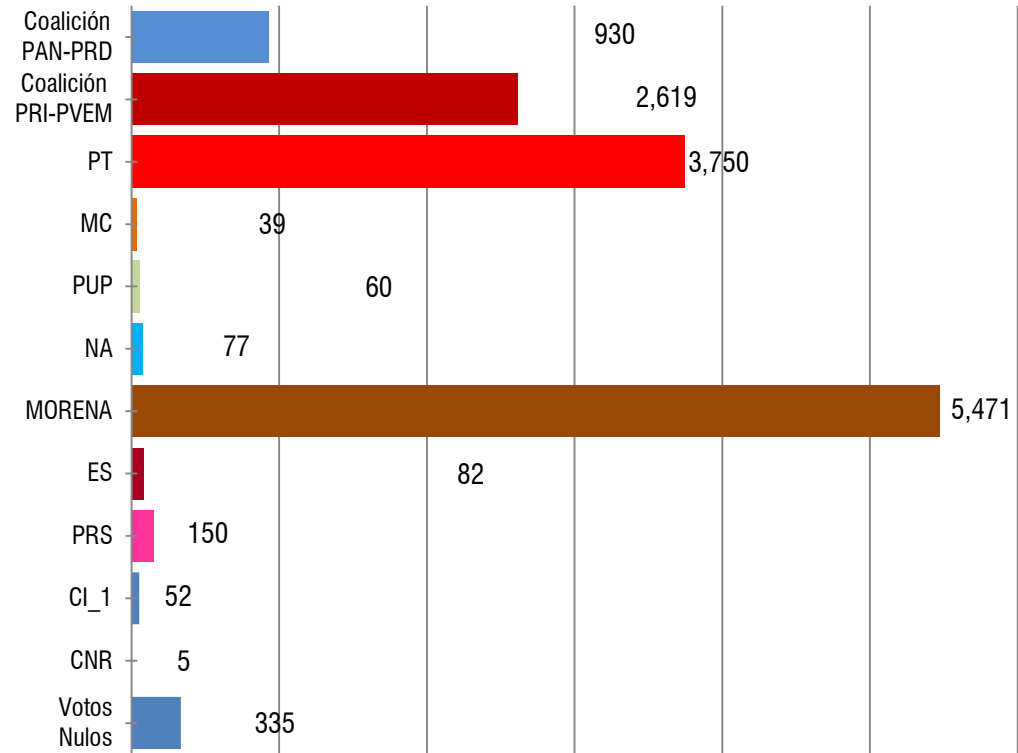
Votación total emitida para los candidatos de las coaliciones y los partidos políticos.
CREO. Coalición Con Rumbo y Estabilidad por Oaxaca.

Distribución final de votos a Partidos Políticos	PAN	PRI	PRD	PVEM	PT	NA	MORENA	ES	CNR	Votos Nulos	Votación Total
	153	4,704	2,518	159	15	1,012	183	7	0	192	8,943

Votación total emitida para los candidatos de las coaliciones y los partidos políticos	Coalición PAN-PRD	Coalición PRI-PVEM	PT	NA	MORENA	ES	CNR	Votos Nulos	Votación Total
	2,671	4,863	15	1,012	183	7	0	192	8,943
	29.87%	54.38%	0.17%	11.32%	2.05%	0.08%	0.00%	2.15%	

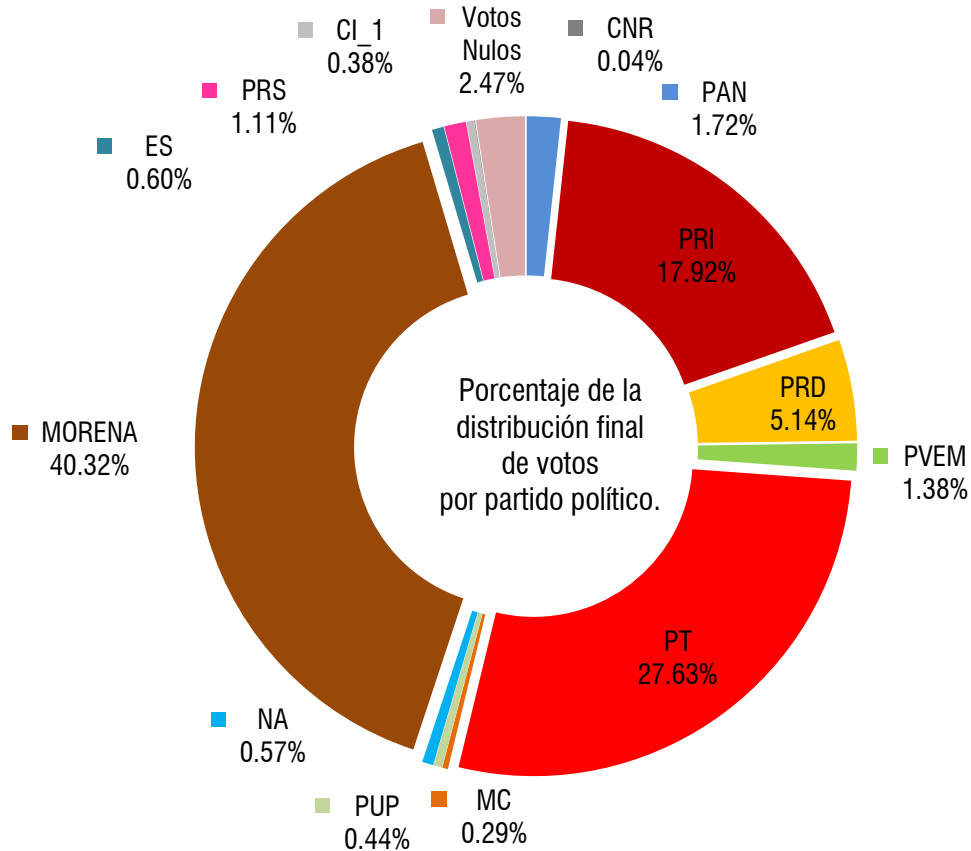
Municipio: Ciudad Ixtepec

Lista Nominal: 19,987
Votación Total Emitida: 13,570
% de participación: 67.89%



Votación total emitida para los candidatos de las coaliciones y los partidos políticos.
CREO. Coalición Con Rumbo y Estabilidad por Oaxaca.
CI_1 José Luis García Zárate

Instituto Estatal Electoral y de Participación Ciudadana de Oaxaca
Elección de Concejales a los Ayuntamientos. Proceso Electoral Ordinario 2015-2016
19 Distrito Electoral Local Salina Cruz

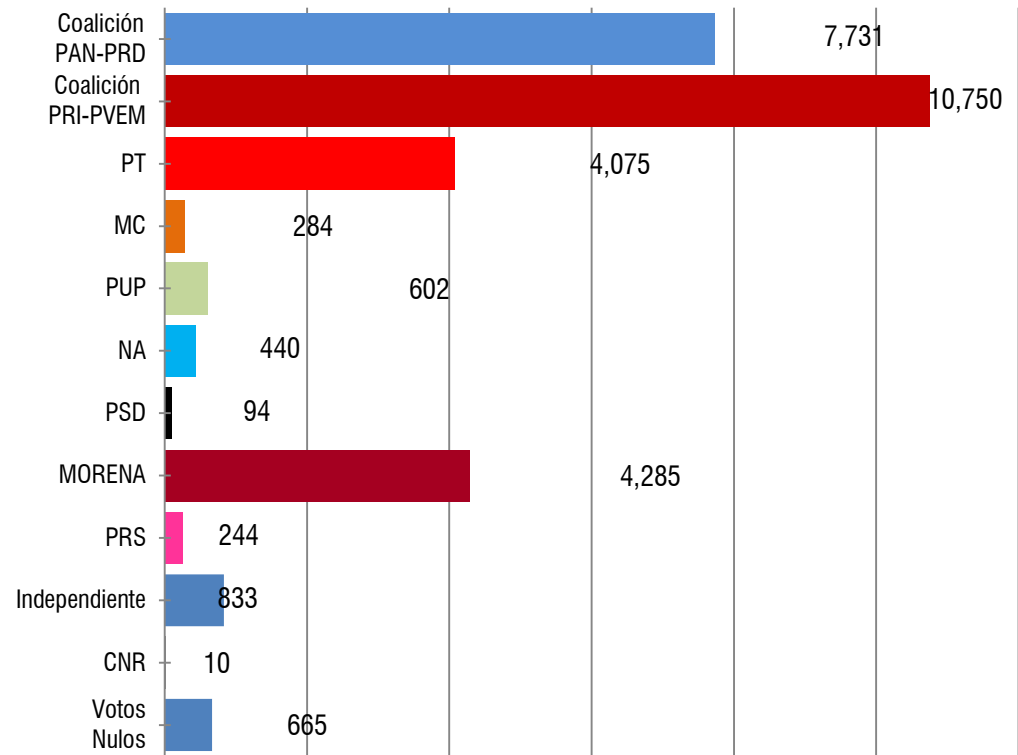


Distribución final de votos a Partidos Políticos	PAN	PRI	PRD	PVEM	PT	MC	PUP	NA	MORENA	ES	PRS	CI_1	CNR	Votos Nulos	Votación Total
	233	2,432	697	187	3,750	39	60	77	5,471	82	150	52	5	335	13,570

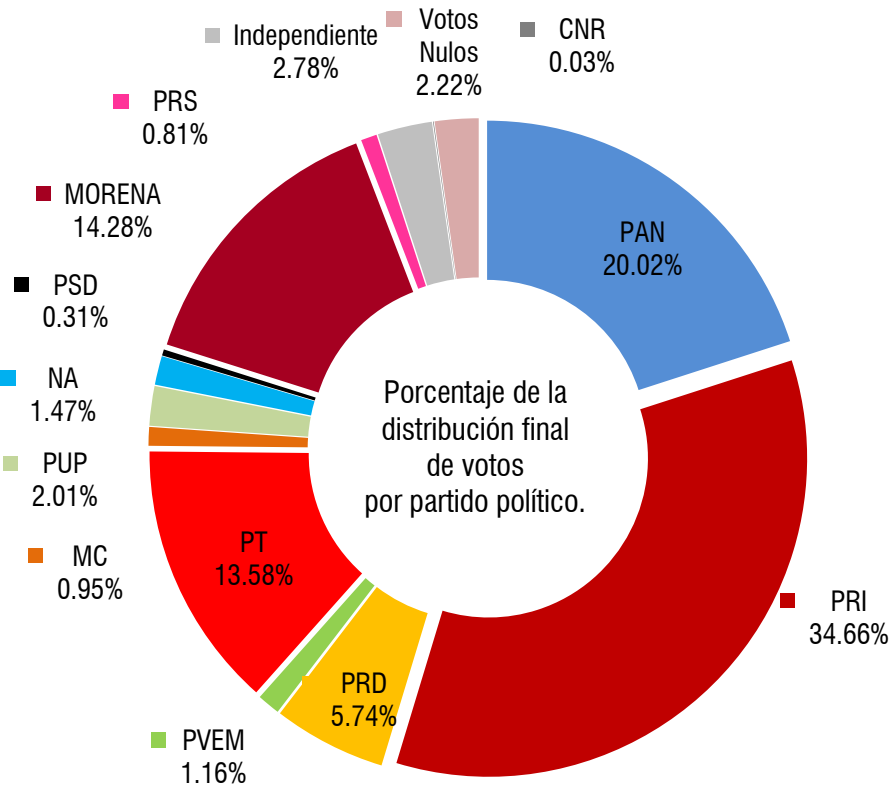
Votación total emitida para los candidatos de las coaliciones y los partidos políticos	Coalición PAN-PRD	Coalición PRI-PVEM	PT	MC	PUP	NA	MORENA	ES	PRS	CI_1	CNR	Votos Nulos	Votación Total
	930	2,619	3,750	39	60	77	5,471	82	150	52	5	335	13,570
	6.85%	19.30%	27.63%	0.29%	0.44%	0.57%	40.32%	0.60%	1.11%	0.38%	0.04%	2.47%	

Municipio: **Salina Cruz**

Lista Nominal: 61,192
Votación Total Emitida: 30,013
% de participación: 49.05%



Instituto Estatal Electoral y de Participación Ciudadana de Oaxaca
Elección de Concejales a los Ayuntamientos. Proceso Electoral Ordinario 2015-2016
19 Distrito Electoral Local **Salina Cruz**



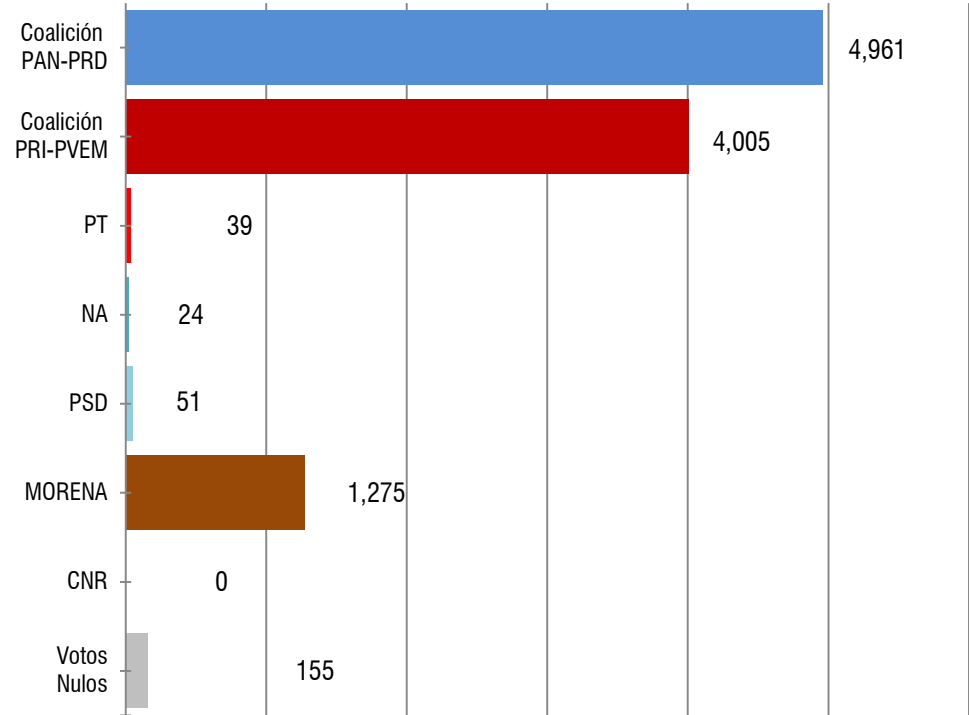
Votación total emitida para los candidatos de las coaliciones y los partidos políticos.
CREO. Coalición Con Rumbo y Estabilidad por Oaxaca.
CI_1 José de Jesús Mijangos Cruz

Distribución final de votos a Partidos Políticos	PAN	PRI	PRD	PVEM	PT	MC	PUP	NA	PSD	MORENA	PRS	Independiente	CNR	Votos Nulos	Votación Total
	6,009	10,402	1,722	348	4,075	284	602	440	94	4,285	244	833	10	665	30,013

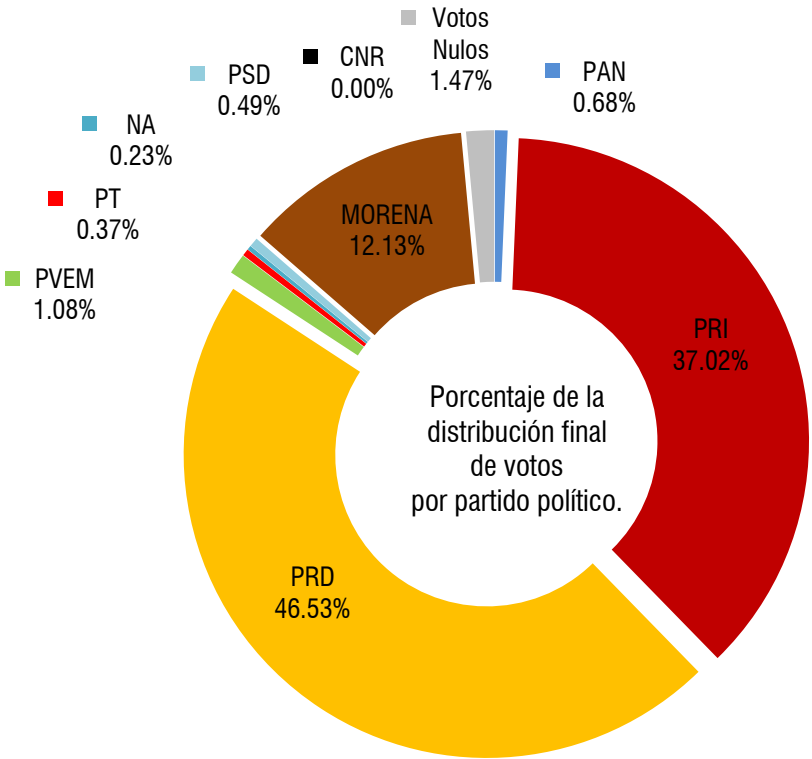
Votación total emitida para los candidatos de las coaliciones y los partidos políticos	Coalición PAN-PRD	Coalición PRI-PVEM	PT	MC	PUP	NA	PSD	MORENA	PRS	Independiente	CNR	Votos Nulos	Votación Total
	7,731	10,750	4,075	284	602	440	94	4,285	244	833	10	665	30,013
	25.76%	35.82%	13.58%	0.95%	2.01%	1.47%	0.31%	14.28%	0.81%	2.78%	0.03%	2.22%	

Municipio: **San Blas Atempa**

Lista Nominal: 13,539
Votación Total Emitida: 10,510
% de participación: 77.63%



Instituto Estatal Electoral y de Participación Ciudadana de Oaxaca
Elección de Concejales a los Ayuntamientos. Proceso Electoral Ordinario 2015-2016
19 Distrito Electoral Local **Salina Cruz**



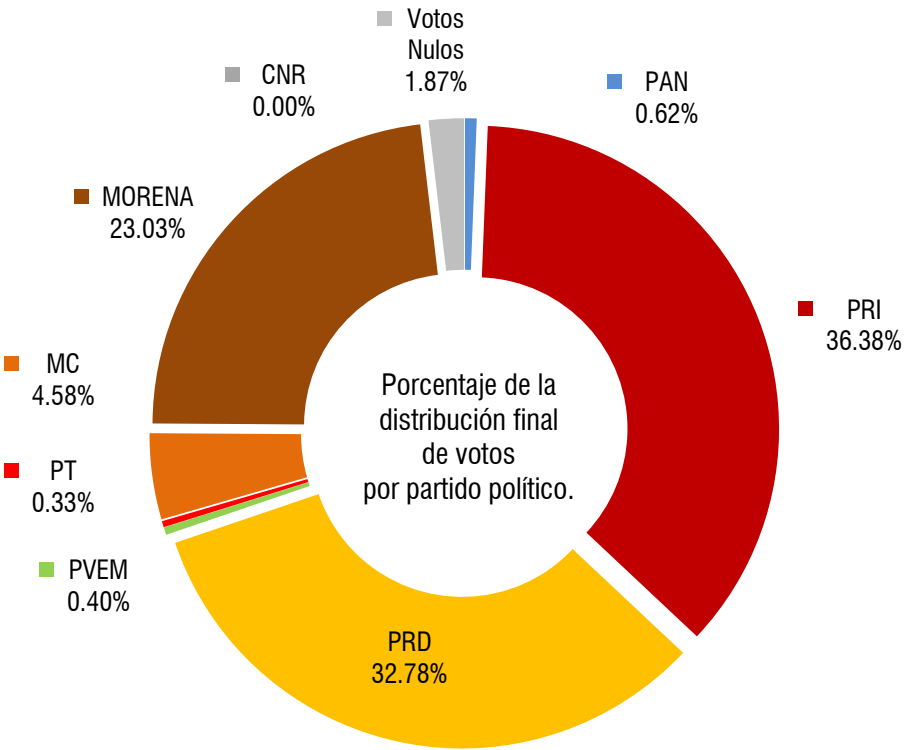
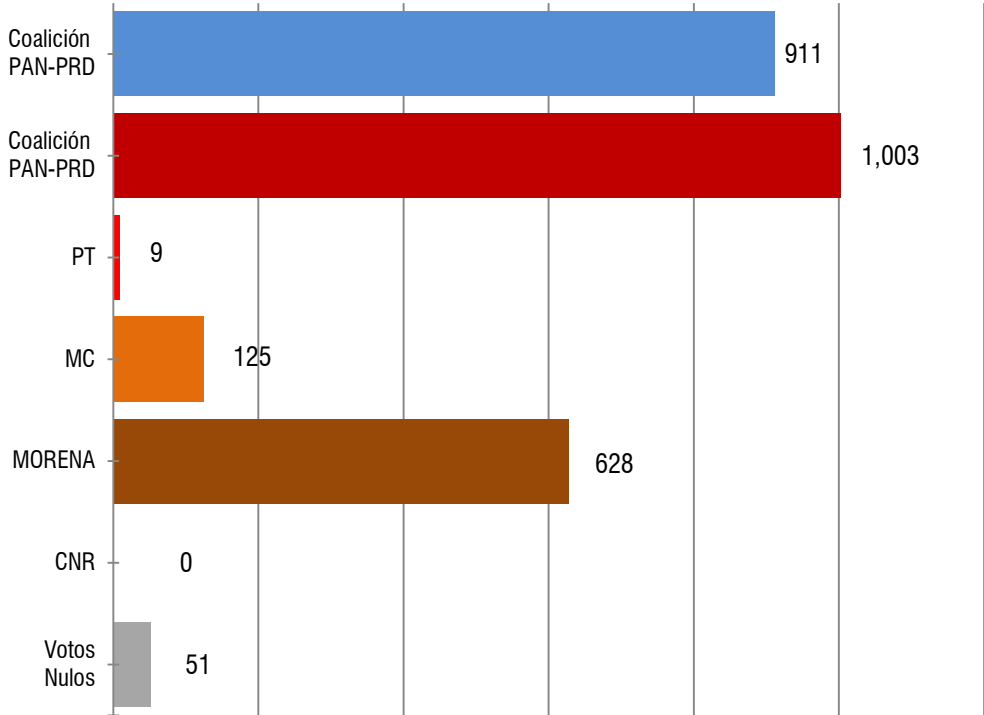
Votación total emitida para los candidatos de las coaliciones y los partidos políticos.
CREO. Coalición Con Rumbo y Estabilidad por Oaxaca.

Distribución final de votos a Partidos Políticos	PAN	PRI	PRD	PVEM	PT	NA	PSD	MORENA	CNR	Votos Nulos	Votación Total
	71	3,891	4,890	114	39	24	51	1,275	0	155	10,510

Votación total emitida para los candidatos de las coaliciones y los partidos políticos	Coalición PAN-PRD	Coalición PRI-PVEM	PT	NA	PSD	MORENA	CNR	Votos Nulos	Votación Total
	4,961	4,005	39	24	51	1,275	0	155	10,510
	47.20%	38.11%	0.37%	0.23%	0.49%	12.13%	0.00%	1.47%	

Municipio: **San Pedro Comitancillo**

Lista Nominal: 3,373
Votación Total Emitida: 2,727
% de participación: 80.85%



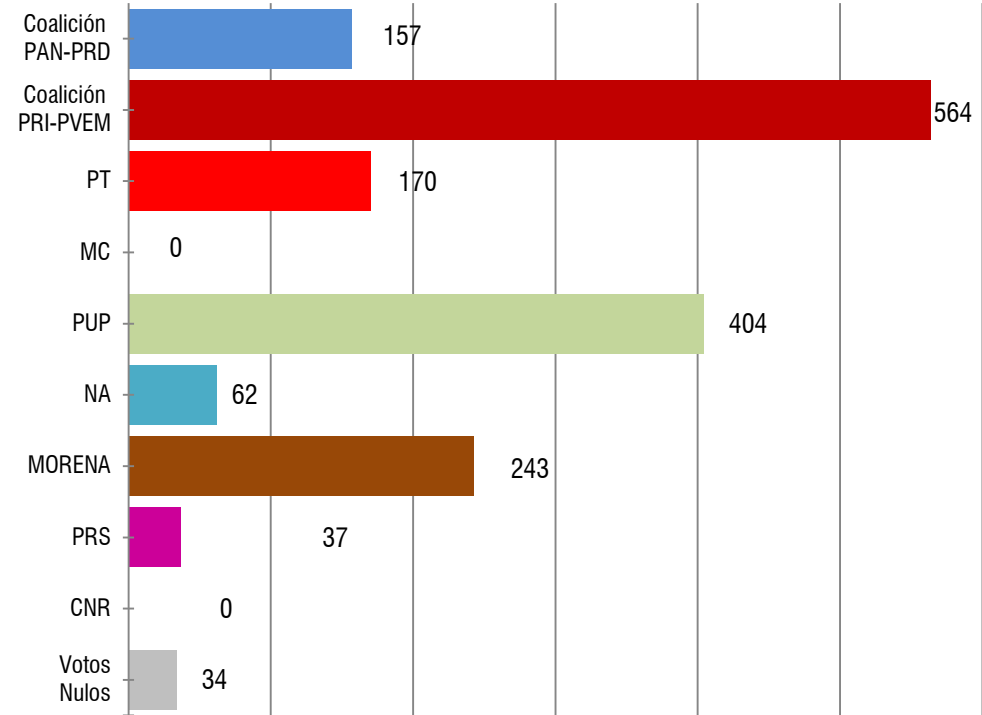
Votación total emitida para los candidatos de las coaliciones y los partidos políticos.
CREO. Coalición Con Rumbo y Estabilidad por Oaxaca.

Distribución final de votos a Partidos Políticos	PAN	PRI	PRD	PVEM	PT	MC	MORENA	CNR	Votos Nulos	Votación Total
	17	992	894	11	9	125	628	0	51	2,727

Votación total emitida para los candidatos de las coaliciones y los partidos políticos	Coalición PAN-PRD	Coalición PAN-PRD	PT	MC	MORENA	CNR	Votos Nulos	Votación Total
	911	1,003	9	125	628	0	51	2,727
	33.41%	36.78%	0.33%	4.58%	23.03%	0.00%	1.87%	

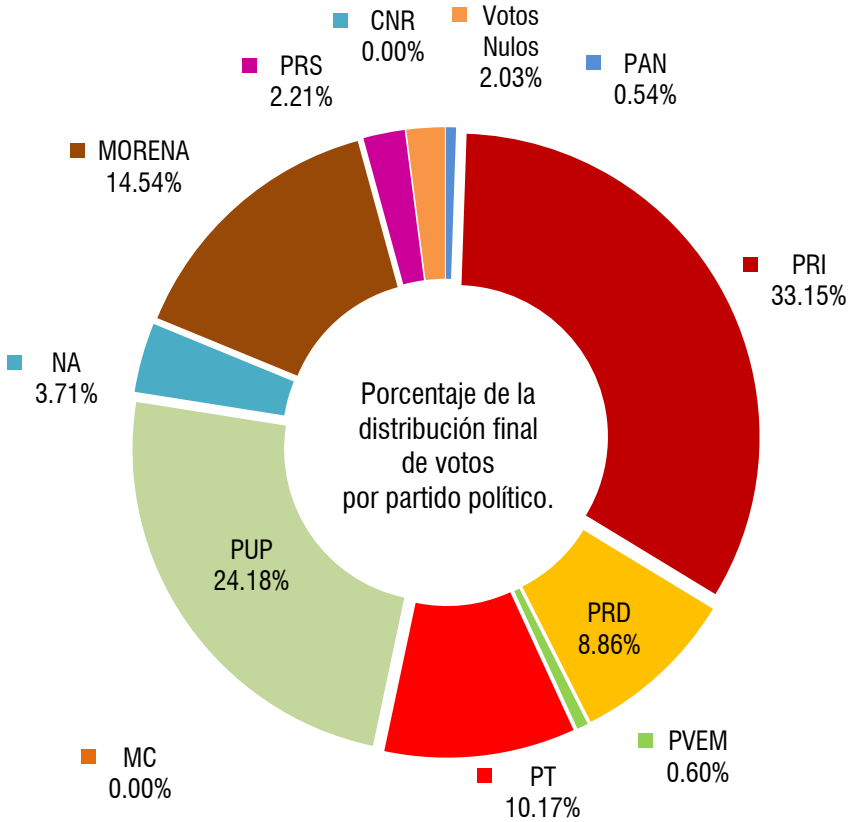
Municipio: **San Pedro Huilotepec**

Lista Nominal: 2,213
Votación Total Emitida: 1,671
% de participación: 75.51%



Votación total emitida para los candidatos de las coaliciones y los partidos políticos.
CREO. Coalición Con Rumbo y Estabilidad por Oaxaca.

Instituto Estatal Electoral y de Participación Ciudadana de Oaxaca
Elección de Concejales a los Ayuntamientos. Proceso Electoral Ordinario 2015-2016
19 Distrito Electoral Local **Salina Cruz**



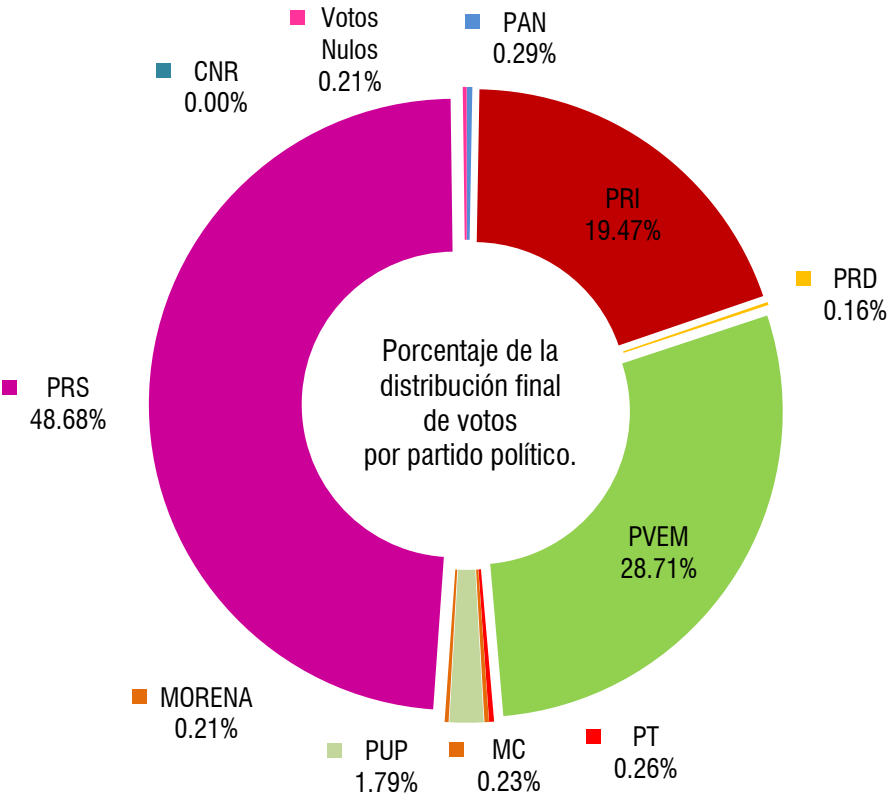

Distribución final de votos a Partidos Políticos	PAN	PRI	PRD	PVEM	PT	MC	PUP	NA	MORENA	PRS	CNR	Votos Nulos	Votación Total
	9	554	148	10	170	0	404	62	243	37	0	34	1,671

Votación total emitida para los candidatos de las coaliciones y los partidos políticos	Coalición PAN-PRD	Coalición PRI-PVEM	PT	MC	PUP	NA	MORENA	PRS	CNR	Votos Nulos	Votación Total
	157	564	170	0	404	62	243	37	0	34	1,671
	9.40%	33.75%	10.17%	0.00%	24.18%	3.71%	14.54%	2.21%	0.00%	2.03%	

Resultados de la Elección Extraordinaria del
Municipio: **Santa María Xadani**

Lista Nominal: 5,705
Votación Total Emitida: 3,852
% de participación: 67.52%

Instituto Estatal Electoral y de Participación Ciudadana de Oaxaca
Elección de Concejales a los Ayuntamientos. Proceso Electoral Ordinario 2015-2016
19 Distrito Electoral Local **Salina Cruz**



Votación total emitida para los candidatos de las coaliciones y los partidos políticos.
CREO. Coalición Con Rumbo y Estabilidad por Oaxaca.

Distribución final de votos a Partidos Políticos	PAN	PRI	PRD	PVEM	PT	MC	PUP	MORENA	PRS	CNR	Votos Nulos	Votación Total
	11	750	6	1,106	10	9	69	8	1,875	0	8	3,852

Votación total emitida para los candidatos de las coaliciones y los partidos políticos	PAN	Coalición PRI-PVEM	PRD	PT	MC	PUP	MORENA	PRS	CNR	Votos Nulos	Votación Total
	11	1,856	6	10	9	69	8	1,875	0	8	3,852
	0.29%	48.18%	0.16%	0.26%	0.23%	1.79%	0.21%	48.68%	0.00%	0.21%	

20 Distrito Electoral Local Heroica Ciudad de Juchitán de Zaragoza

No	Cve	Municipio	Sección	Tipo Casilla	Lista Nominal	PAN	PRI	PRD	PVEM	PT	MC	PUP	NA	PSD	MORENA	ES	PRS	PAN PRD	PRI PVEM	CI_1	CI_2	CI_3	CNR	Votos Nulos	Votación Total	Participación
1	30	El Espinal	0180	B	440	0	63	8	0	4	1	86			178			0	3				0	6	349	79.32%
2	30	El Espinal	0180	C01	440	0	60	8	0	2	0	92			185			0	0				0	5	352	80.00%
3	30	El Espinal	0181	B	435	1	92	9	0	3	0	104			140			0	1				0	1	351	80.69%
4	30	El Espinal	0181	C01	435	2	138	3	1	3	2	93			109			0	0				0	2	353	81.15%
5	30	El Espinal	0182	B	468	0	109	17	0	2	1	146			110			0	5				0	5	395	84.40%
6	30	El Espinal	0182	C01	468	0	100	10	3	3	0	132			137			0	5				0	7	397	84.83%
7	30	El Espinal	0183	B	576	4	125	30	3	4	0	135			99			4	0				0	15	419	72.74%
8	30	El Espinal	0183	C01	575	1	114	21	3	5	2	150			133			1	2				0	4	436	75.83%
9	30	El Espinal	0184	B	504	3	81	13	3	3	0	141			129			1	0				0	8	382	75.79%
10	30	El Espinal	0184	C01	504	2	85	13	3	1	2	122			155			0	0				0	4	387	76.79%
11	30	El Espinal	0185	B	400	2	90	25	1	0	1	63			130			3	2				0	3	320	80.00%
12	30	El Espinal	0185	C01	400	1	105	21	2	1	0	43			130			0	1				0	3	307	76.75%
13	30	El Espinal	0186	B	476	0	88	17	0	2	0	83			162			1	1				0	6	360	75.63%
14	30	El Espinal	0186	C01	475	0	102	28	0	1	2	76			154			1	2				0	7	373	78.53%
			7	14	6,596	16	1,352	223	19	34	11	1,466			1,951	0	0	11	22				0	76	5,181	78.55%

Distribución de votos a partidos políticos y candidatos independientes en su caso	PAN	PRI	PRD	PVEM	PT	MC	PUP	NA	PSD	MORENA	ES	PRS	CI_1	CI_2	CI_3	CNR	Votos Nulos	Votación Total
	21	1363	229	30	34	11	1466			1951						0	76	5181

Votación total emitida para los candidatos de las coaliciones, partidos políticos y candidatos independientes en su caso.	Coalición PAN-PRD	Coalición PRI-PVEM	PT	MC	PUP	NA	PSD	MORENA	ES	PRS	CI_1	CI_2	CI_3	CNR	Votos Nulos	Votación Total
	250	1393	34	11	1466			1951						0	76	5181

1	43	H. Cd. de Juchitán de Zaragoza	283	B	539	5	128	32	5	10	5	1	2	1	26		0	1	8	12	53	16	0	7	312	57.88%
2	43	H. Cd. de Juchitán de Zaragoza	283	C01	539	3	95	35	4	4	2	0	1	0	18		2	1	0	10	73	23	1	11	283	52.50%
3	43	H. Cd. de Juchitán de Zaragoza	283	C02	539	4	102	43	1	5	1	1	3	1	24		2	2	2	9	73	26	0	13	312	57.88%
4	43	H. Cd. de Juchitán de Zaragoza	284	B	676	8	101	76	6	31	6	1	3	3	64		0	2	3	9	63	11	0	10	397	58.73%
5	43	H. Cd. de Juchitán de Zaragoza	284	C01	676	5	95	75	10	22	2	1	2	6	40		0	1	3	4	66	0	0	17	349	51.63%
6	43	H. Cd. de Juchitán de Zaragoza	284	C02	675	7	76	86	0	27	7	6	0	1	58		0	3	4	4	61	2	0	11	270	40.00%
7	43	H. Cd. de Juchitán de Zaragoza	284	C03	675	6	75	95	9	36	11	0	4	1	49		0	1	2	5	62	6	0	16	378	56.00%
8	43	H. Cd. de Juchitán de Zaragoza	284	C04	675	4	100	98	2	25	6	0	2	0	44		0	5	0	9	63	6	0	14	378	56.00%
9	43	H. Cd. de Juchitán de Zaragoza	284	C05	675	6	89	80	10	32	10	0	0	1	38		1	2	1	2	75	9	0	16	372	55.11%
10	43	H. Cd. de Juchitán de Zaragoza	284	C06	675	3	78	90	2	22	7	1	2	1	55		0	1	1	1	63	9	0	21	357	52.89%
11	43	H. Cd. de Juchitán de Zaragoza	285	B	584	5	161	51	11	13	1	0	2	0	12		0	3	8	7	41	6	0	14	335	57.36%
12	43	H. Cd. de Juchitán de Zaragoza	285	C01	584	2	156	41	16	20	5	3	2	4	15		1	6	5	1	47	3	0	9	336	57.53%
13	43	H. Cd. de Juchitán de Zaragoza	285	C02	584	5	142	34	9	7	4	5	1	0	16		0	2	6	2	60	2	0	8	303	51.88%
14	43	H. Cd. de Juchitán de Zaragoza	285	C03	583	2	148	44	15	12	1	1	2	3	13		0	0	6	2	43	1	0	5	298	51.11%
15	43	H. Cd. de Juchitán de Zaragoza	286	B	633	9	118	101	6	6	1	4	0	0	25		0	8	3	8	44	11	0	9	226	35.70%

No	Cve	Municipio	Sección	Tipo Casilla	Lista Nominal	PAN	PRI	PRD	PVEM	PT	MC	PUP	NA	PSD	MORENA	ES	PRS	PAN PRD	PRI PVEM	CI_1	CI_2	CI_3	CNR	Votos Nulos	Votación Total	Participación
16	43	H. Cd. de Juchitán de Zaragoza	286	C01	632	1	143	91	13	11	2	0	5	4	26		0	7	4	7	40	8	0	13	375	59.34%
17	43	H. Cd. de Juchitán de Zaragoza	287	B	689	12	121	79	5	24	2	5	2	1	20		0	4	2	34	58	5	0	8	382	55.44%
18	43	H. Cd. de Juchitán de Zaragoza	287	C01	688	9	108	97	4	9	3	2	1	1	28		1	0	1	29	86	11	0	8	398	57.85%
19	43	H. Cd. de Juchitán de Zaragoza	288	B	643	8	122	72	4	12	3	4	3	2	26		0	3	2	20	55	16	1	7	230	35.77%
20	43	H. Cd. de Juchitán de Zaragoza	288	C01	642	8	115	95	12	18	3	7	2	0	11		0	2	1	12	81	13	0	13	393	61.21%
21	43	H. Cd. de Juchitán de Zaragoza	289	B	671	11	113	86	2	12	4	1	5	0	41		0	1	2	15	69	16	0	13	391	58.27%
22	43	H. Cd. de Juchitán de Zaragoza	289	C01	670	2	120	72	4	7	1	1	5	2	28		1	2	2	11	83	16	0	12	369	55.07%
23	43	H. Cd. de Juchitán de Zaragoza	289	S01		0	31	7	1	2	0	0	0	1	4		0	2	2	1	15	0	0	3	38	
24	43	H. Cd. de Juchitán de Zaragoza	289	S02		2	13	13	1	2	0	0	1	0	11		0	0	0	0	9	1	0	1	54	
25	43	H. Cd. de Juchitán de Zaragoza	289	S03		0	38	17	2	2	3	1	0	0	5		0	0	1	1	8	0	0	0	78	
26	43	H. Cd. de Juchitán de Zaragoza	290	B	732	6	96	176	5	5	3	2	2	0	36		3	4	1	2	58	8	0	16	423	57.79%
27	43	H. Cd. de Juchitán de Zaragoza	290	C01	732	11	75	190	3	8	3	1	2	1	39		1	5	1	4	45	14	0	19	422	57.65%
28	43	H. Cd. de Juchitán de Zaragoza	290	C02	732	12	96	167	4	10	6	2	2	0	65		0	5	5	2	55	5	0	24	460	62.84%
29	43	H. Cd. de Juchitán de Zaragoza	290	C03	731	11	74	166	7	7	7	2	1	1	43		1	6	0	1	75	11	0	21	434	59.37%
30	43	H. Cd. de Juchitán de Zaragoza	291	B	731	7	95	138	9	6	3	3	0	0	64		1	1	4	3	69	19	0	23	343	46.92%
31	43	H. Cd. de Juchitán de Zaragoza	291	C01	731	11	105	137	11	12	0	2	1	2	42		0	1	4	4	78	11	0	17	322	44.05%
32	43	H. Cd. de Juchitán de Zaragoza	291	S01		8	46	228	0	31	1	0	0	1	61		0	3	2	1	46	0	0	8	436	
33	43	H. Cd. de Juchitán de Zaragoza	292	B	589	8	116	88	3	12	1	0	12	1	29		1	0	4	8	57	19	0	7	242	41.09%
34	43	H. Cd. de Juchitán de Zaragoza	292	C01	588	7	112	77	5	5	5	2	5	0	31		0	0	1	10	78	15	1	7	361	61.39%
35	43	H. Cd. de Juchitán de Zaragoza	293	B	541	3	90	82	6	6	3	1	4	2	24		0	1	0	14	55	11	0	3	305	56.38%
36	43	H. Cd. de Juchitán de Zaragoza	293	C01	540	11	84	65	2	4	4	5	1	2	27		0	3	1	16	67	9	0	9	310	57.41%
37	43	H. Cd. de Juchitán de Zaragoza	293	C02	540	4	99	97	3	4	0	2	1	0	18		0	3	4	26	47	16	0	10	334	61.85%
38	43	H. Cd. de Juchitán de Zaragoza	294	B	651	11	103	65	3	10	4	2	2	0	16		0	0	4	10	91	16	0	16	353	54.22%
39	43	H. Cd. de Juchitán de Zaragoza	294	C01	651	4	100	69	1	11	4	5	2	4	30		0	0	3	14	73	16	0	14	350	53.76%
40	43	H. Cd. de Juchitán de Zaragoza	294	C02	651	10	116	79	1	7	7	4	5	2	18		3	1	8	13	106	12	0	16	408	62.67%
41	43	H. Cd. de Juchitán de Zaragoza	294	C03	650	11	91	51	6	9	3	5	1	2	20		1	1	3	13	102	10	0	17	244	37.54%
42	43	H. Cd. de Juchitán de Zaragoza	294	C04	650	7	95	84	6	8	11	0	4	1	21		0	3	2	17	81	14	0	14	368	56.62%
43	43	H. Cd. de Juchitán de Zaragoza	295	B	408	3	53	48	2	5	3	0	2	0	39		0	0	0	7	58	8	0	5	233	57.11%
44	43	H. Cd. de Juchitán de Zaragoza	295	C01	407	5	59	66	4	9	4	1	0	0	18		0	0	0	3	48	9	0	7	233	57.25%
45	43	H. Cd. de Juchitán de Zaragoza	296	B	477	10	53	71	7	8	3	1	0	0	14		0	1	3	7	60	32	0	1	271	56.81%
46	43	H. Cd. de Juchitán de Zaragoza	296	C01	477	19	58	68	9	10	0	2	0	1	14		0	8	2	6	57	24	0	9	287	60.17%
47	43	H. Cd. de Juchitán de Zaragoza	297	B	723	18	175	82	10	3	3	1	1	0	33		1	1	4	14	69	48	1	7	278	38.45%
48	43	H. Cd. de Juchitán de Zaragoza	298	B	550	8	147	60	12	6	3	0	2	0	16		0	4	8	8	36	23	0	11	344	62.55%
49	43	H. Cd. de Juchitán de Zaragoza	299	B	526	2	103	79	7	9	4	2	0	1	33		1	1	2	1	50	8	0	6	309	58.75%
50	43	H. Cd. de Juchitán de Zaragoza	299	C01	525	7	85	84	4	6	5	0	2	1	22		0	2	1	2	87	5	0	18	331	63.05%
51	43	H. Cd. de Juchitán de Zaragoza	300	B	674	12	80	109	4	10	6	2	1	10	31		0	3	1	1	76	18	0	26	390	57.86%
52	43	H. Cd. de Juchitán de Zaragoza	300	C01	673	7	90	134	6	10	5	0	2	2	29		1	4	2	5	62	17	0	14	390	57.95%
53	43	H. Cd. de Juchitán de Zaragoza	300	C02	673	7	100	145	6	11	3	3	2	5	30		0	2	0	6	58	22	0	10	410	60.92%
54	43	H. Cd. de Juchitán de Zaragoza	301	B	514	4	70	74	20	7	4	0	1	4	40		1	7	2	1	54	18	1	11	245	47.67%
55	43	H. Cd. de Juchitán de Zaragoza	301	C01	514	2	84	90	20	4	1	0	0	1	41		0	3	1	5	47	11	0	12	322	62.65%
56	43	H. Cd. de Juchitán de Zaragoza	302	B	566	11	91	43	7	2	1	5	1	1	10		0	0	1	15	78	20	0	9	295	52.12%
57	43	H. Cd. de Juchitán de Zaragoza	302	C01	565	10	99	65	1	5	2	1	0	1	16		0	1	2	20	93	18	0	2	336	59.47%

No	Cve	Municipio	Sección	Tipo Casilla	Lista Nominal	PAN	PRI	PRD	PVEM	PT	MC	PUP	NA	PSD	MORENA	ES	PRS	PAN PRD	PRI PVEM	CI_1	CI_2	CI_3	CNR	Votos Nulos	Votación Total	Participación
58	43	H. Cd. de Juchitán de Zaragoza	303	B	540	12	46	57	2	3	9	6	1	2	33		0	2	4	5	72	15	0	13	224	41.48%
59	43	H. Cd. de Juchitán de Zaragoza	303	C01	539	14	55	88	1	3	7	0	2	1	29		1	0	0	5	70	17	0	4	228	42.30%
60	43	H. Cd. de Juchitán de Zaragoza	304	B	544	7	70	69	3	6	8	5	2	2	26		0	0	1	13	87	5	0	11	315	57.90%
61	43	H. Cd. de Juchitán de Zaragoza	304	C01	543	8	82	79	7	9	5	2	1	0	28		0	2	1	12	81	8	1	8	334	61.51%
62	43	H. Cd. de Juchitán de Zaragoza	305	B	646	8	107	59	4	7	1	3	1	0	43		0	2	2	11	75	30	0	16	369	57.12%
63	43	H. Cd. de Juchitán de Zaragoza	306	B	535	7	92	48	25	9	14	1	1	7	30		0	3	5	4	79	9	0	8	342	63.93%
64	43	H. Cd. de Juchitán de Zaragoza	306	C01	534	4	71	75	30	18	9	1	1	1	26		0	0	4	0	87	15	0	8	350	65.54%
65	43	H. Cd. de Juchitán de Zaragoza	307	B	432	6	51	81	2	7	2	1	1	1	40		1	2	1	4	70	4	0	7	224	51.85%
66	43	H. Cd. de Juchitán de Zaragoza	307	C01	431	6	48	83	4	10	3	1	0	0	27		0	1	0	2	68	4	0	11	268	62.18%
67	43	H. Cd. de Juchitán de Zaragoza	308	B	400	3	55	51	3	9	4	1	0	1	12		1	1	0	5	58	8	0	10	222	55.50%
68	43	H. Cd. de Juchitán de Zaragoza	308	C01	399	6	46	63	5	5	3	1	2	0	12		0	0	2	3	55	8	0	6	217	54.39%
69	43	H. Cd. de Juchitán de Zaragoza	309	B	736	13	88	95	3	27	5	7	2	1	26		1	3	0	5	110	25	1	14	426	57.88%
70	43	H. Cd. de Juchitán de Zaragoza	310	B	669	8	76	81	3	34	7	6	0	0	17		0	2	0	3	106	16	0	18	377	56.35%
71	43	H. Cd. de Juchitán de Zaragoza	310	C01	668	3	60	92	6	27	12	6	1	1	29		1	2	1	6	127	15	0	9	335	50.15%
72	43	H. Cd. de Juchitán de Zaragoza	311	B	632	12	69	80	3	9	19	3	2	1	46		0	0	1	1	98	4	0	14	362	57.28%
73	43	H. Cd. de Juchitán de Zaragoza	311	C01	632	6	73	61	1	16	31	1	1	1	57		0	1	2	0	106	9	0	9	375	59.34%
74	43	H. Cd. de Juchitán de Zaragoza	312	B	649	3	76	95	3	16	26	4	2	1	32		0	0	2	2	96	3	0	16	377	58.09%
75	43	H. Cd. de Juchitán de Zaragoza	312	C01	649	5	59	80	2	18	45	13	2	2	62		0	0	4	5	73	7	0	28	405	62.40%
76	43	H. Cd. de Juchitán de Zaragoza	313	B	633	11	58	106	1	21	13	18	1	0	19		0	5	2	3	81	7	0	26	372	58.77%
77	43	H. Cd. de Juchitán de Zaragoza	313	C01	633	6	58	94	2	15	13	15	1	0	22		1	2	0	1	145	4	0	12	391	61.77%
78	43	H. Cd. de Juchitán de Zaragoza	314	B	481	5	76	93	2	23	19	6	0	0	32		0	0	0	0	68	5	0	8	337	70.06%
79	43	H. Cd. de Juchitán de Zaragoza	314	C01	481	4	35	84	2	18	4	1	1	0	30		0	0	1	2	83	2	0	14	281	58.42%
80	43	H. Cd. de Juchitán de Zaragoza	315	B	522	7	59	114	2	13	3	2	1	1	41		0	1	0	1	56	5	0	9	315	60.34%
81	43	H. Cd. de Juchitán de Zaragoza	315	C01	521	4	39	120	1	6	3	1	0	3	28		1	5	0	3	77	6	0	12	309	59.31%
82	43	H. Cd. de Juchitán de Zaragoza	316	B	680	4	63	149	2	13	4	3	0	0	47		0	1	2	1	71	4	1	16	381	56.03%
83	43	H. Cd. de Juchitán de Zaragoza	316	C01	680	6	68	172	4	19	8	1	0	1	28		0	3	2	0	52	8	0	13	385	56.62%
84	43	H. Cd. de Juchitán de Zaragoza	317	B	495	14	68	85	1	13	19	5	2	0	16		0	1	0	1	65	3	0	6	299	60.40%
85	43	H. Cd. de Juchitán de Zaragoza	317	C01	494	6	83	66	3	14	27	5	0	1	17		0	2	0	1	78	9	0	10	322	65.18%
86	43	H. Cd. de Juchitán de Zaragoza	318	B	609	8	67	75	6	9	12	3	0	0	26		0	4	0	2	106	6	0	9	333	54.68%
87	43	H. Cd. de Juchitán de Zaragoza	318	C01	609	14	42	83	3	8	24	3	1	0	27		1	1	2	3	129	8	0	14	363	59.61%
88	43	H. Cd. de Juchitán de Zaragoza	319	B	677	11	71	89	2	9	63	4	1	0	23		0	1	0	2	82	1	0	13	372	54.95%
89	43	H. Cd. de Juchitán de Zaragoza	319	C01	677	4	58	123	3	11	64	6	3	0	19		0	2	2	1	87	2	0	15	400	59.08%
90	43	H. Cd. de Juchitán de Zaragoza	319	C02	677	6	45	101	2	18	79	3	0	1	26		1	0	0	0	94	2	0	25	403	59.53%
91	43	H. Cd. de Juchitán de Zaragoza	319	C03	677	9	49	88	4	3	79	4	0	2	30		0	4	1	2	83	2	0	11	371	54.80%
92	43	H. Cd. de Juchitán de Zaragoza	320	B	664	6	70	162	0	18	7	3	1	0	27		1	4	1	2	72	2	0	12	388	58.43%
93	43	H. Cd. de Juchitán de Zaragoza	320	C01	664	5	73	141	3	20	10	3	0	0	28		0	3	0	2	85	4	0	14	391	58.89%
94	43	H. Cd. de Juchitán de Zaragoza	321	B	584	3	60	145	3	18	2	1	0	0	25		0	8	2	0	44	4	0	13	328	56.16%
95	43	H. Cd. de Juchitán de Zaragoza	321	C01	584	11	51	149	6	15	7	3	1	0	13		1	4	1	1	49	0	0	13	325	55.65%
96	43	H. Cd. de Juchitán de Zaragoza	321	C02	583	9	59	130	2	12	5	5	0	0	14		0	3	0	0	41	0	0	7	219	37.56%
97	43	H. Cd. de Juchitán de Zaragoza	322	B	582	8	36	192	1	16	4	2	0	2	9		0	7	0	0	59	0	0	17	309	53.09%
98	43	H. Cd. de Juchitán de Zaragoza	322	C01	582	7	59	165	2	17	7	2	0	1	17		0	9	1	1	30	6	0	9	267	45.88%
99	43	H. Cd. de Juchitán de Zaragoza	322	C02	582	11	55	157	1	10	13	1	1	2	24		1	7	1	0	54	2	0	9	349	59.97%

No	Cve	Municipio	Sección	Tipo Casilla	Lista Nominal	PAN	PRI	PRD	PVEM	PT	MC	PUP	NA	PSD	MORENA	ES	PRS	PAN PRD	PRI PVEM	CI_1	CI_2	CI_3	CNR	Votos Nulos	Votación Total	Participación
100	43	H. Cd. de Juchitán de Zaragoza	322	C03	582	11	45	161	5	10	10	1	0	1	26		2	2	3	1	46	1	0	14	339	58.25%
101	43	H. Cd. de Juchitán de Zaragoza	323	B	477	7	162	39	3	9	1	0	3	0	30		2	1	3	1	10	1	0	8	111	23.27%
102	43	H. Cd. de Juchitán de Zaragoza	323	C01	476	5	145	46	1	2	0	0	5	1	22		0	2	1	1	8	1	0	3	243	51.05%
103	43	H. Cd. de Juchitán de Zaragoza	324	B	743	4	256	61	4	35	0	1	1	1	32		0	1	5	3	22	4	0	13	443	59.62%
104	43	H. Cd. de Juchitán de Zaragoza	325	B	591	4	202	67	1	2	0	0	2	0	8		0	1	0	0	50	0	0	6	343	58.04%
105	43	H. Cd. de Juchitán de Zaragoza	325	C01	591	4	216	68	1	0	0	1	0	1	6		0	1	3	2	43	2	0	1	349	59.05%
106	43	H. Cd. de Juchitán de Zaragoza	325	C02	591	3	177	88	5	0	0	0	3	0	8		1	0	4	2	47	7	0	7	352	59.56%
107	43	H. Cd. de Juchitán de Zaragoza	326	B	680	4	197	99	1	2	3	0	2	2	7		0	1	3	1	40	2	0	7	170	25.00%
108	43	H. Cd. de Juchitán de Zaragoza	326	C01	680	6	175	108	3	4	2	1	0	1	7		0	1	3	0	54	3	0	15	202	29.71%
109	43	H. Cd. de Juchitán de Zaragoza	326	C02	680	2	203	106	2	3	0	1	0	0	8		0	1	0	0	48	3	0	10	387	56.91%
110	43	H. Cd. de Juchitán de Zaragoza	327	B	406	2	51	84	0	5	6	6	0	0	74		0	3	0	0	7	2	0	6	246	60.59%
111	43	H. Cd. de Juchitán de Zaragoza	327	C01	406	7	37	108	2	8	3	6	0	0	48		0	6	0	0	6	3	0	4	194	47.78%
112	43	H. Cd. de Juchitán de Zaragoza	328	B	439	7	91	108	2	15	0	1	0	0	37		0	3	0	1	4	0	0	5	274	62.41%
113	43	H. Cd. de Juchitán de Zaragoza	328	C01	439	8	94	97	0	11	0	2	0	0	23		0	4	0	2	6	0	0	5	150	34.17%
114	43	H. Cd. de Juchitán de Zaragoza	329	B	738	11	165	111	1	11	0	8	1	1	52		0	2	2	5	10	1	0	11	216	29.27%
115	43	H. Cd. de Juchitán de Zaragoza	332	B	572	8	57	99	21	14	0	14	2	3	15		0	1	0	4	50	1	0	8	297	51.92%
			48	115	66,299	816	10,477	10,525	574	1,344	926	307	164	127	3,247		40	269	222	618	7,324	1,053	8	1,297	36,958	55.74%

En 24 casillas la herramienta informática no sumó los votos del PAN y del PRI a la votación total emitida en la casilla, el resultado correcto de la votación total emitida debería ser 39,338, la casilla 296 C01 fue duplicada por el sistema.

Distribución de votos a partidos políticos y candidatos independientes en su caso	PAN	PRI	PRD	PVEM	PT	MC	PUP	NA	PSD	MORENA	ES	PRS	CI_1	CI_2	CI_3	CNR	Votos Nulos	Votación Total
	950	10588	10660	685	1344	926	307	164	127	3247		40	618	7324	1053	8	1297	36958
Votación total emitida para los candidatos de las coaliciones, partidos políticos y candidatos independientes en su caso.	Coalición PAN-PRD		Coalición PRI-PVEM		PT	MC	PUP	NA	PSD	MORENA	ES	PRS	CI_1	CI_2	CI_3	CNR	Votos Nulos	Votación Total
	11610		11273		1344	926	307	164	127	3247		40	618	7324	1053	8	1297	36958

Candidato Independiente 1. **María Elena Caballero Pineda**. Candidato Independiente 2. **Pamela Itzamaray Terán Pineda**. Candidato Independiente 3. **Gubidxa Guerrero Luis**.

No	Cve	Municipio	Sección	Tipo Casilla	Lista Nominal	PAN	PRI	PRD	PVEM	PT	MC	PUP	NA	PSD	MORENA	ES	PRS	PAN PRD	PRI PVEM	PLANILLA UNICA	CNR	Votos Nulos	Votación Total	Participación
1	127	San Dionisio del Mar	0838	B	509															278	0	42	320	62.87%
2	127	San Dionisio del Mar	0838	C01	508															311	0	27	338	66.54%
3	127	San Dionisio del Mar	0838	C02	508															295	0	22	317	62.40%
4	127	San Dionisio del Mar	0839	B	512															310	0	39	349	68.16%
5	127	San Dionisio del Mar	0839	C01	512															279	0	57	336	65.63%
6	127	San Dionisio del Mar	0840	B	632															381	0	0	381	60.28%

No	Cve	Municipio	Sección	Tipo Casilla	Lista Nominal	PAN	PRI	PRD	PVEM	PT	MC	PUP	NA	PSD	MORENA	ES	PRS	PAN PRD	PRI PVEM	CI_1	CI_2	CI_3	CNR	Votos Nulos	Votación Total	Participación
7	127	San Dionisio del Mar	0840	C01	631															390	0	0	390	61.81%		
			3	7	3,812															2,244	0	187	2,431	63.77%		

Distribución de votos a partidos políticos y candidatos independientes en su caso						PAN	PRI	PRD	PVEM	PT	MC	PUP	NA	PSD	MORENA	ES	PRS	PLANILLA UNICA	CNR	Votos Nulos	Votación Total
																		2244	0	187	2431

Votación total emitida para los candidatos de las coaliciones, partidos políticos y candidatos independientes en su caso.						Coalición PAN-PRD	Coalición PRI-PVEM	PT	MC	PUP	NA	PSD	MORENA	ES	PRS	PLANILLA UNICA	CNR	Votos Nulos	Votación Total
																2244	0	187	2431

1	138	San Francisco del Mar	0877	B	646	0	237	2	3	1		234			0			0	0				0	4	481	74.46%
2	138	San Francisco del Mar	0877	C01	646	1	249	2	4	0		239			1			0	0				0	6	502	77.71%
3	138	San Francisco del Mar	0877	C02	645	2	175	4	2	0		297			0			0	1				0	8	489	75.81%
4	138	San Francisco del Mar	0878	B	511	0	225	1	1	0		173			0			0	0				0	1	401	78.47%
5	138	San Francisco del Mar	0878	C01	510	0	212	2	2	0		175			0			0	0				0	5	396	77.65%
6	138	San Francisco del Mar	0878	C02	510	0	241	3	1	0		166			1			0	0				0	2	414	81.18%
7	138	San Francisco del Mar	0879	B	619	0	542	2	0	0		7			0			0	0				0	1	552	89.18%
8	138	San Francisco del Mar	0879	E01	103	0	10	0	0	0		82			0			0	0				0	0	92	89.32%
9	138	San Francisco del Mar	0880	B	260	0	77	1	0	0		150			0			0	0				0	2	230	88.46%
10	138	San Francisco del Mar	0881	B	397	0	101	0	1	0		240			2			0	0				0	2	346	87.15%
11	138	San Francisco del Mar	0881	C01	397	0	87	0	0	1		253			0			0	0				0	1	342	86.15%
			5	11	5,244	3	2,156	17	14	2		2,016			4			0	1				0	32	4,245	80.95%

Distribución de votos a partidos políticos y candidatos independientes en su caso	PAN	PRI	PRD	PVEM	PT	MC	PUP	NA	PSD	MORENA	ES	PRS	CI_1	CI_2	CI_3	CNR	Votos Nulos	Votación Total
	3	2157	17	14	2		2016			4						0	32	4245

Votación total emitida para los candidatos de las coaliciones, partidos políticos y candidatos independientes en su caso.	Coalición PAN-PRD	Coalición PRI-PVEM	PT	MC	PUP	NA	PSD	MORENA	ES	PRS	CI_1	CI_2	CI_3	CNR	Votos Nulos	Votación Total
	20	2171	2		2016			4						0	32	4245

1	140	San Francisco lxhuatán	0883	B	699	118	214	40	69	1	1				50			7					0	11	511	73.10%
2	140	San Francisco lxhuatán	0883	E01	368	28	130	53	50	2	0				4			81					0	5	353	95.92%
3	140	San Francisco lxhuatán	0884	B	666	104	196	72	28	4	0				61			9					0	8	482	72.37%
4	140	San Francisco lxhuatán	0884	C01	665	114	197	69	29	3	0				55			10					0	13	490	73.68%
5	140	San Francisco lxhuatán	0885	B	657	100	153	47	44	3	3				81			8					0	9	448	68.19%
6	140	San Francisco lxhuatán	0885	C01	656	89	145	83	51	3	1				73			9					0	4	458	69.82%
7	140	San Francisco lxhuatán	0886	B	399	75	110	24	37	1	1				40			6					0	5	299	74.94%
8	140	San Francisco lxhuatán	0886	C01	399	75	99	35	36	1	0				23			14					0	7	290	72.68%
9	140	San Francisco lxhuatán	0887	B	611	136	120	49	50	3	0				60			16					0	11	445	72.83%

No	Cve	Municipio	Sección	Tipo Casilla	Lista Nominal	PAN	PRI	PRD	PVEM	PT	MC	PUP	NA	PSD	MORENA	ES	PRS	PAN PRD	PRI PVEM	CI_1	CI_2	CI_3	CNR	Votos Nulos	Votación Total	Participación
10	140	San Francisco Ixhuatán	0887	E01	672	124	250	39	27	1	0				19			7					0	10	477	70.98%
11	140	San Francisco Ixhuatán	0888	B	201	63	64	20	10	0	0				3			0					0	8	168	83.58%
12	140	San Francisco Ixhuatán	0889	B	417	33	116	177	7	4	0				1			1					0	3	342	82.01%
13	140	San Francisco Ixhuatán	0889	C01	416	26	99	194	11	3	0				2			0					0	4	339	81.49%
14	140	San Francisco Ixhuatán	0890	B	103	34	9	5	7	0	0				3			2					0	1	61	59.22%
			8	14	6,929	1,119	1,902	907	456	29	6				475	0	0	170					0	99	5,163	74.51%

Distribución de votos a partidos políticos y candidatos independientes en su caso	PAN	PRI	PRD	PVEM	PT	MC	PUP	NA	PSD	MORENA	ES	PRS	CI_1	CI_2	CI_3	CNR	Votos Nulos	Votación Total
	1204	1902	992	456	29	6				475						0	99	5163

Votación total emitida para los candidatos de las coaliciones, partidos políticos y candidatos independientes en su caso.	Coalición PAN-PRD	PRI	PVEM	PT	MC	PUP	NA	PSD	MORENA	ES	PRS	CI_1	CI_2	CI_3	CNR	Votos Nulos	Votación Total
	2196	1902	456	29	6				475						0	99	5163

1	557	Unión Hidalgo	2394	B	611	18	76	90	11	169	0		3	0	16		9	11	4	15			0	10	432	70.70%
2	557	Unión Hidalgo	2394	C01	611	17	100	82	5	151	0		5	0	15		19	13	1	16			0	13	437	71.52%
3	557	Unión Hidalgo	2395	B	425	13	71	58	6	79	1		2	0	18		20	8	5	11			0	6	298	70.12%
4	557	Unión Hidalgo	2395	C01	424	13	97	65	3	90	0		1	0	16		22	5	1	14			0	10	337	79.48%
5	557	Unión Hidalgo	2396	B	709	8	153	99	3	139	0		1	0	33		28	4	7	44			0	5	524	73.91%
6	557	Unión Hidalgo	2397	B	434	11	104	65	2	98	0		1	1	20		11	8	2	18			0	5	346	79.72%
7	557	Unión Hidalgo	2397	C01	433	14	110	62	7	85	0		0	0	18		13	4	2	13			0	8	336	77.60%
8	557	Unión Hidalgo	2398	B	404	6	84	56	0	104	0		5	1	29		15	3	3	7			0	7	320	79.21%
9	557	Unión Hidalgo	2398	C01	403	10	91	62	2	86	0		2	1	22		14	5	4	12			0	11	322	79.90%
10	557	Unión Hidalgo	2399	B	662	26	123	116	5	99	0		3	1	33		36	0	0	53			0	11	506	76.44%
11	557	Unión Hidalgo	2400	B	731	19	121	103	5	169	0		1	1	33		36	2	2	25			0	18	535	73.19%
12	557	Unión Hidalgo	2401	B	637	10	121	95	7	143	0		1	1	27		14	0	0	25			0	21	465	73.00%
13	557	Unión Hidalgo	2401	C01	637	13	112	113	6	133	0		4	0	27		22	8	3	17			0	19	477	74.88%
14	557	Unión Hidalgo	2402	B	721	7	134	97	7	220	1		1	1	14		12	5	3	19			0	4	525	72.82%
15	557	Unión Hidalgo	2402	C01	720	8	143	82	5	222	0		5	0	22		19	4	7	24			0	14	555	77.08%
16	557	Unión Hidalgo	2403	B	536	7	111	72	4	116	0		1	1	20		17	1	6	38			0	9	403	75.19%
17	557	Unión Hidalgo	2403	C01	536	5	103	49	2	142	0		0	0	26		27	5	7	39			0	7	412	76.87%
18	557	Unión Hidalgo	2404	B	433	0	0	0	0	122	0		1	1	9		23	41	104	16			1	12	330	76.21%

No	Cve	Municipio	Sección	Tipo Casilla	Lista Nominal	PAN	PRI	PRD	PVEM	PT	MC	PUP	NA	PSD	MORENA	ES	PRS	PAN PRD	PRI PVEM	CI_1	CI_2	CI_3	CNR	Votos Nulos	Votación Total	Participación
19	557	Unión Hidalgo	2404	C01	432	5	78	54	2	113	0		3	6	16		19	0	4	9			0	4	313	72.45%
			11	19	10,499	210	1,932	1,420	82	2,480	2		40	15	414		376	127	165	415			1	194	7,873	74.99%

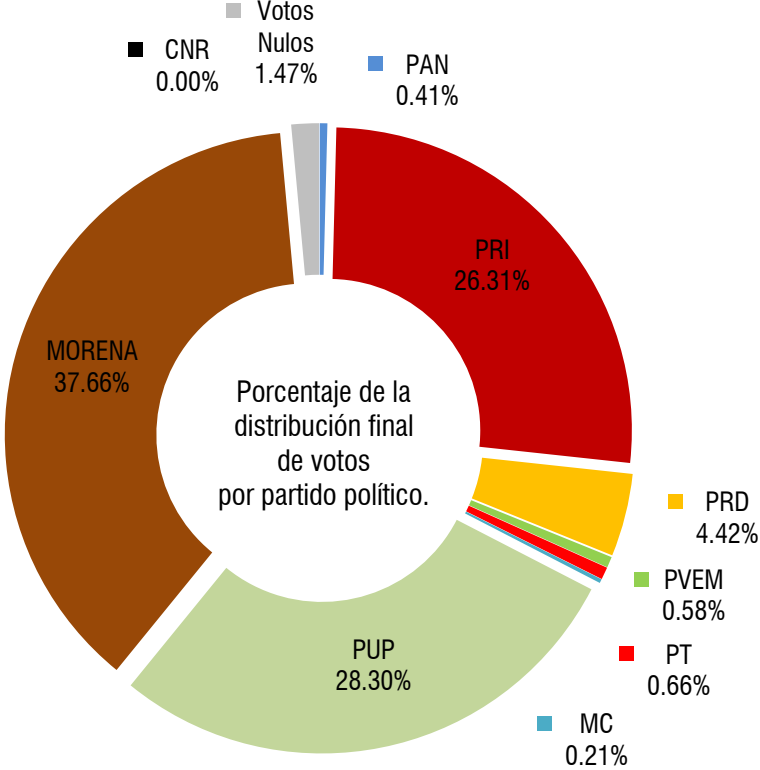
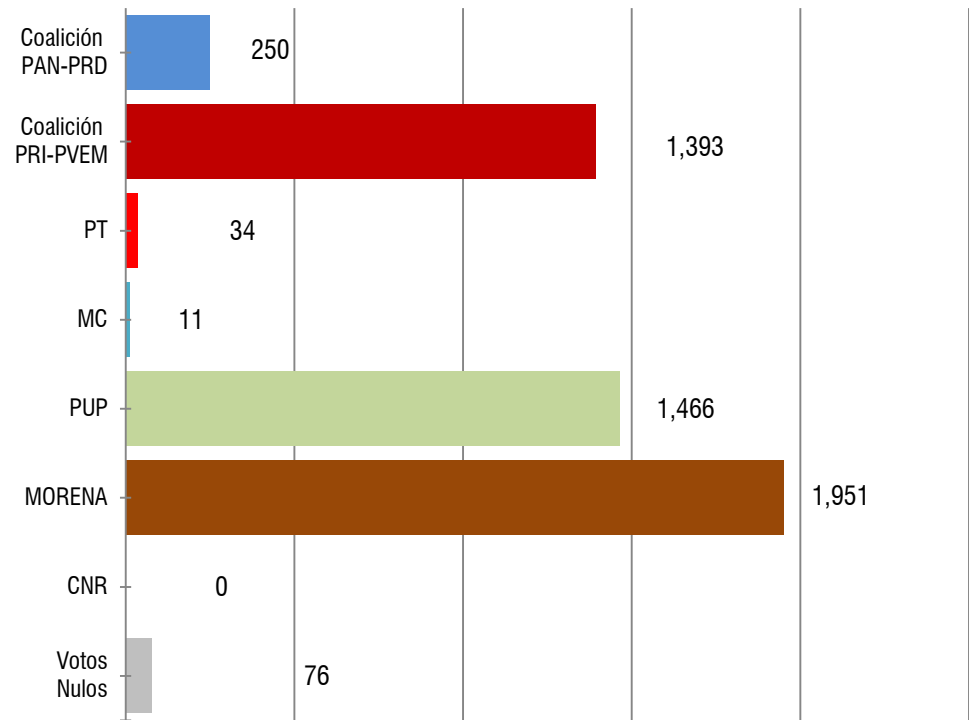
Distribución de votos a partidos políticos y candidatos independientes en su caso						PAN	PRI	PRD	PVEM	PT	MC	PUP	NA	PSD	MORENA	ES	PRS	CI_1	CI_2	CI_3	CNR	Votos Nulos	Votación Total
						273	2015	1484	164	2480	2		40	15	414		376	415			1	194	7873

Votación total emitida para los candidatos de las coaliciones, partidos políticos y candidatos independientes en su caso.						Coalición PAN-PRD	Coalición PRI-PVEM	PT	MC	PUP	NA	PSD	MORENA	ES	PRS	CI_1	CI_2	CI_3	CNR	Votos Nulos	Votación Total
						1757	2179	2480	2		40	15	414		376	415			1	194	7873

Candidato Independiente 1: **Jorge Azair Marín**

Municipio: **El Espinal**

Lista Nominal: 6,596
Votación Total Emitida: 5,181
% de participación: 78.55%



Votación total emitida para los candidatos de las coaliciones y los partidos políticos.
CREO. Coalición Con Rumbo y Estabilidad por Oaxaca.

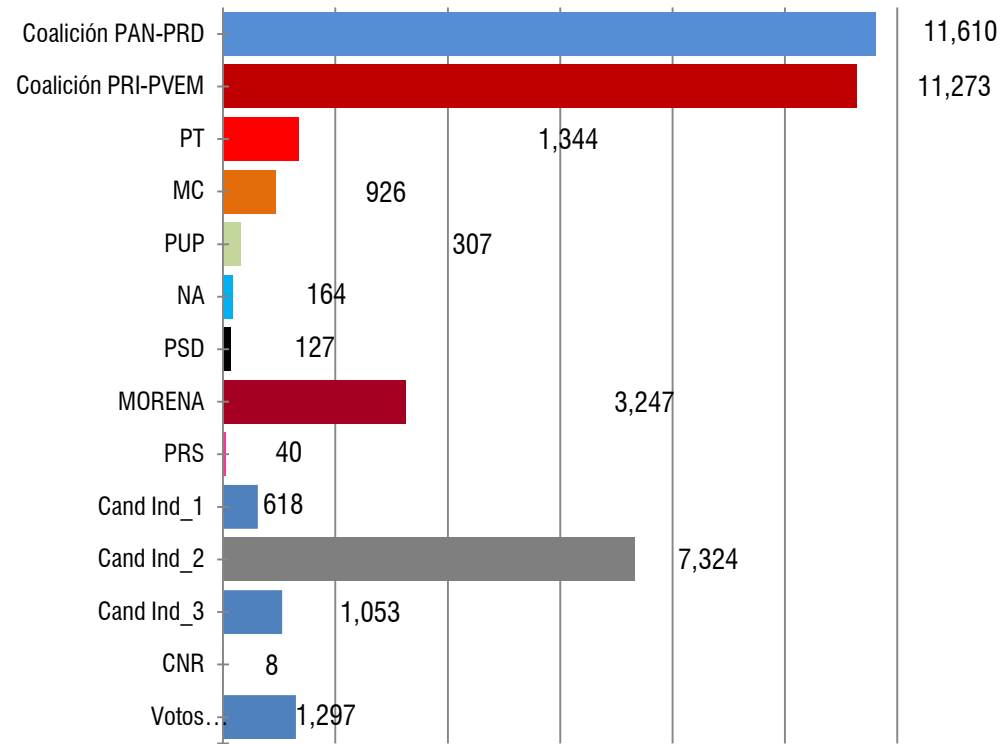
Distribución final de votos a Partidos Políticos	PAN	PRI	PRD	PVEM	PT	MC	PUP	MORENA	CNR	Votos Nulos	Votación Total
	21	1,363	229	30	34	11	1,466	1,951	0	76	5,181

Votación total emitida para los candidatos de las coaliciones y los partidos políticos	Coalición PAN-PRD	Coalición PRI-PVEM	PT	MC	PUP	MORENA	CNR	Votos Nulos	Votación Total
	250	1,393	34	11	1,466	1,951	0	76	5,181
	4.83%	26.89%	0.66%	0.21%	28.30%	37.66%	0.00%	1.47%	

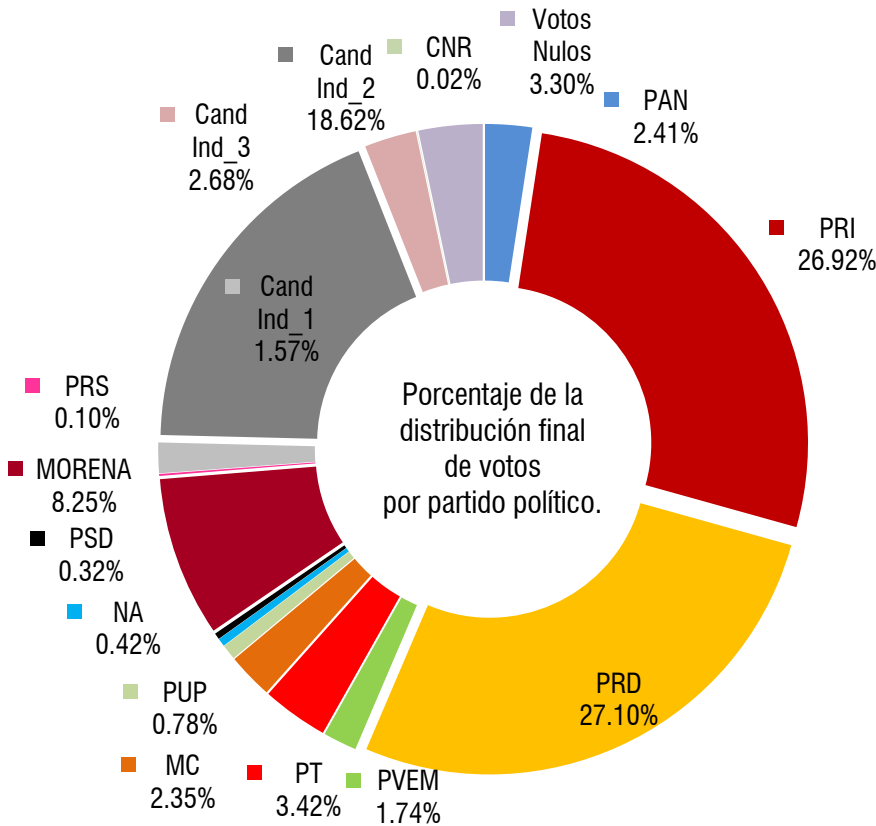
Municipio: Heroica Ciudad de Juchitán de Zaragoza

Lista Nominal: 66,299
Votación Total Emitida: 36,958
% de participación: 55.74%

Instituto Estatal Electoral y de Participación Ciudadana de Oaxaca
Elección de Concejales a los Ayuntamientos. Proceso Electoral Ordinario 2015-2016
20 Distrito Electoral Local Heroica Ciudad de Juchitán de Zaragoza



Votación total emitida para los candidatos de las coaliciones y los partidos políticos.
CREO. Coalición Con Rumbo y Estabilidad por Oaxaca.
CI_1. María Elena Caballero Pineda. **CI_2.** Pamela Itzamaray Terán Pineda.
CI_3. Gubidxa Guerrero Luis.



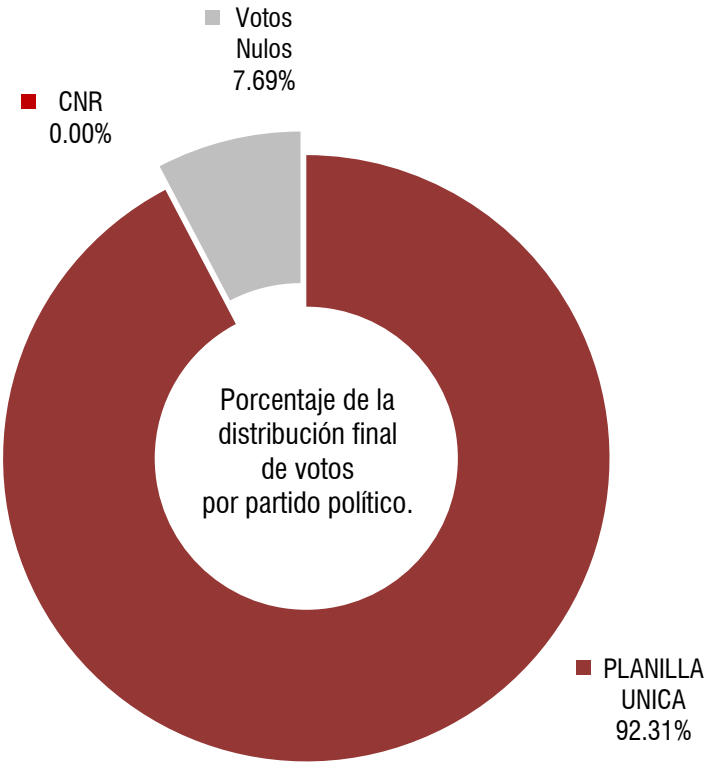
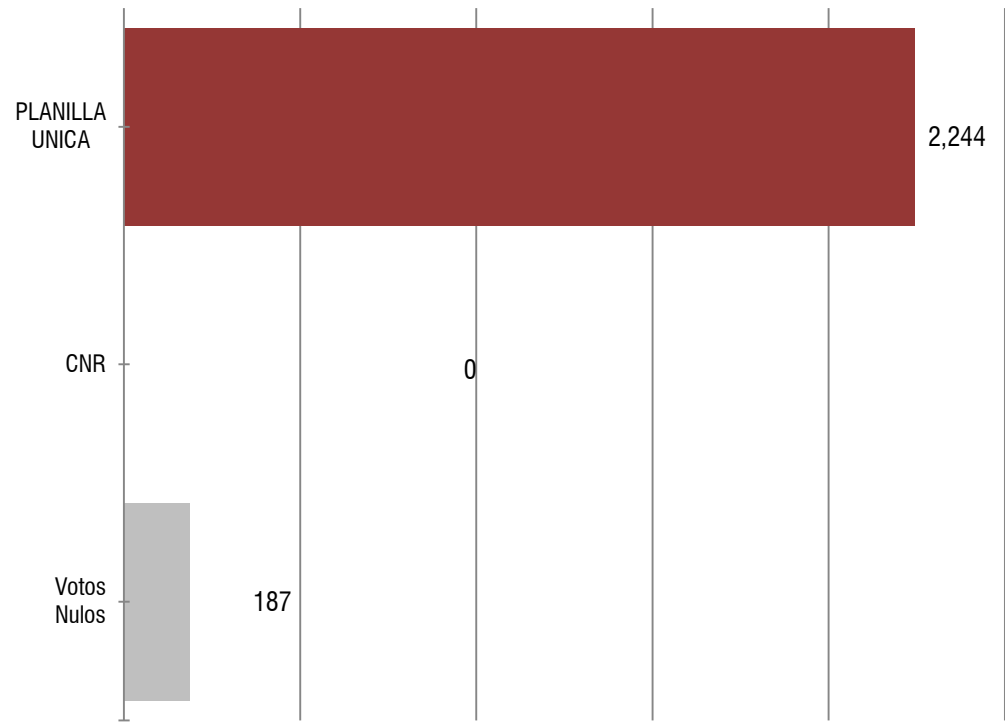
Distribución final de votos a Partidos Políticos	PAN	PRI	PRD	PVEM	PT	MC	PUP	NA	PSD	MORENA	PRS	Cand Ind_1	Cand Ind_2	Cand Ind_3	CNR	Votos Nulos	Votación Total
	950	10,588	10,660	685	1,344	926	307	164	127	3,247	40	618	7,324	1,053	8	1,297	36,958

Votación total emitida para los candidatos de las coaliciones y los partidos políticos	Coalición PAN-PRD	Coalición PRI-PVEM	PT	MC	PUP	NA	PSD	MORENA	PRS	Cand Ind_1	Cand Ind_2	Cand Ind_3	CNR	Votos Nulos	Votación Total
	11,610	11,273	1,344	926	307	164	127	3,247	40	618	7,324	1,053	8	1,297	36,958
	31.41%	30.50%	3.64%	2.51%	0.83%	0.44%	0.34%	8.79%	0.11%	1.67%	19.82%	2.85%	0.02%	3.51%	



Municipio: **San Dionisio del Mar**

Lista Nominal: 3,812
Votación Total Emitida: 2,431
% de participación: 63.77%



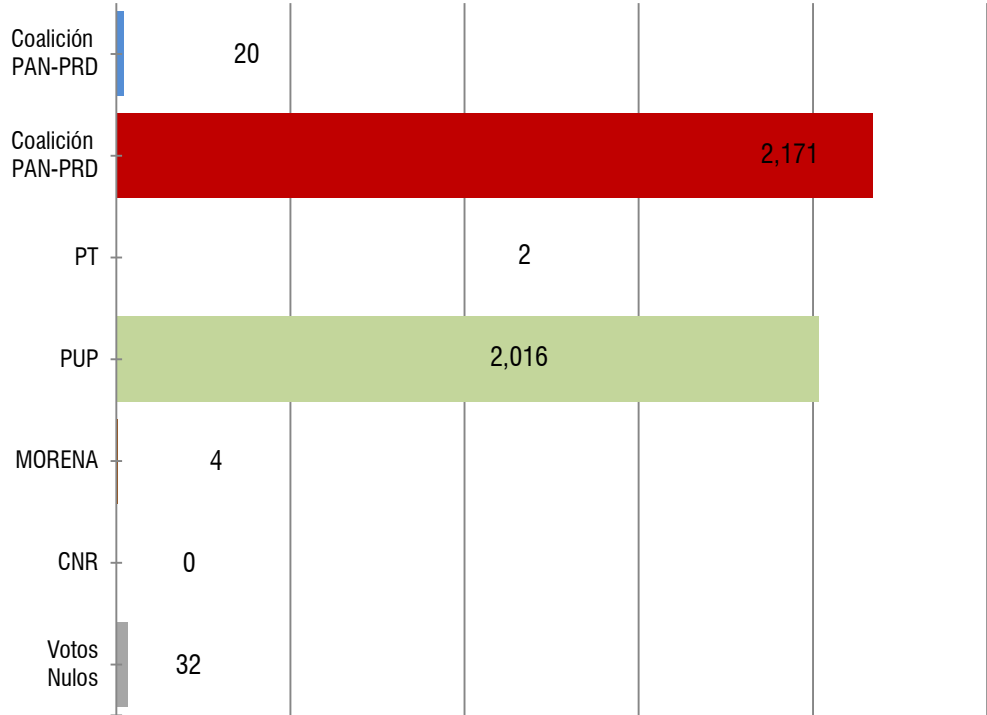
Votación total emitida para los candidatos de las coaliciones y los partidos políticos.
CREO. Coalición Con Rumbo y Estabilidad por Oaxaca.

Distribución final de votos a Partidos Políticos	PLANILLA UNICA	CNR	Votos Nulos	Votación Total
	2,244	0	187	2,431

Votación total emitida para los candidatos de las coaliciones y los partidos políticos	PLANILLA UNICA	CNR	Votos Nulos	Votación Total
	2,244	0	187	2,431
	92.31%	0.00%	7.69%	

Municipio: **San Francisco del Mar**

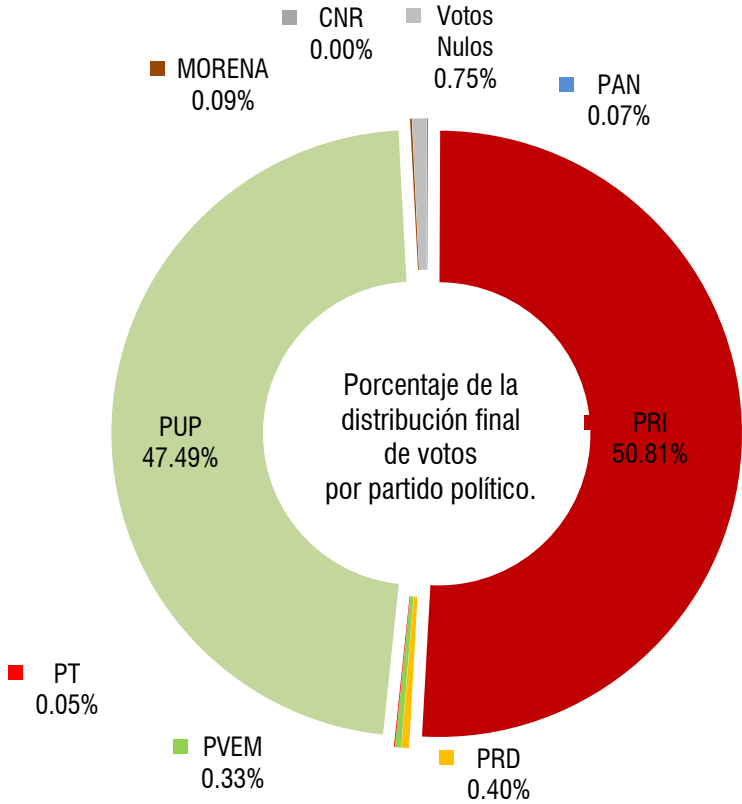
Lista Nominal: 5,244
Votación Total Emitida: 4,245
% de participación: 80.95%



Votación total emitida para los candidatos de las coaliciones y los partidos políticos.
CREO. Coalición Con Rumbo y Estabilidad por Oaxaca.

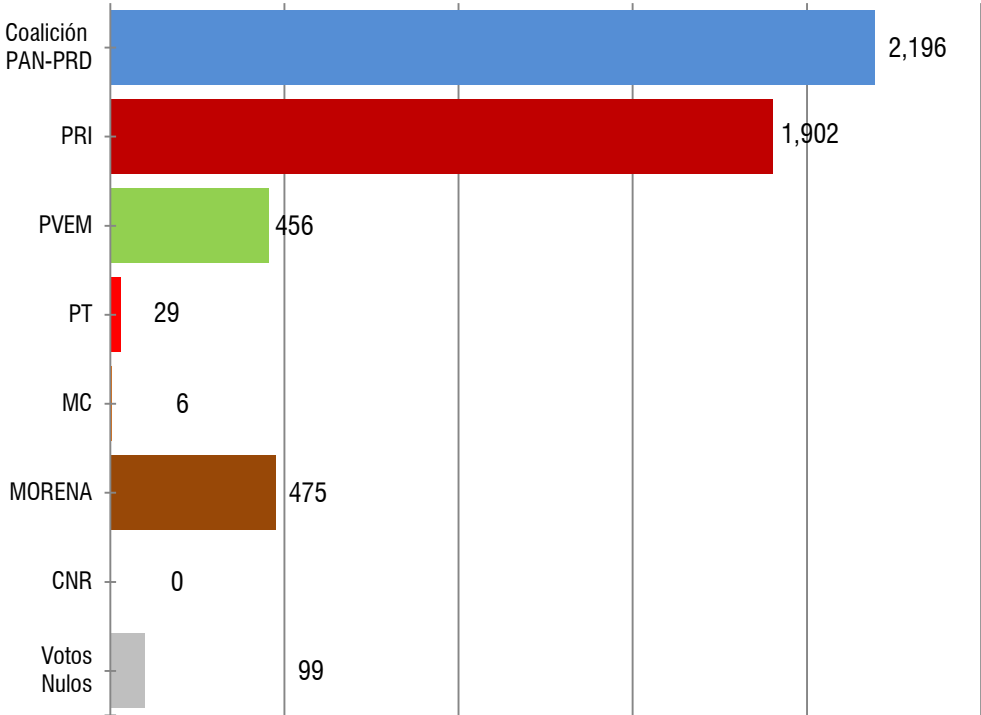
Distribución final de votos a Partidos Políticos	PAN	PRI	PRD	PVEM	PT	PUP	MORENA	CNR	Votos Nulos	Votación Total
	3	2,157	17	14	2	2,016	4	0	32	4,245

Votación total emitida para los candidatos de las coaliciones y los partidos políticos	Coalición PAN-PRD	Coalición PAN-PRD	PT	PUP	MORENA	CNR	Votos Nulos	Votación Total
	20	2,171	2	2,016	4	0	32	4,245
	0.47%	51.14%	0.05%	47.49%	0.09%	0.00%	0.75%	

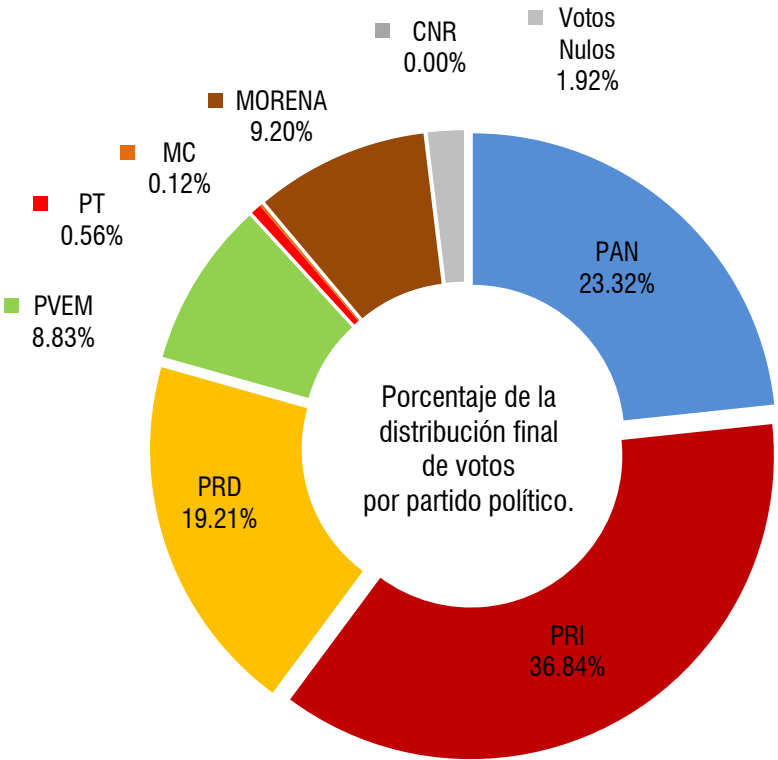


Municipio: **San Francisco Ixhuatán**

Lista Nominal: 6,929
Votación Total Emitida: 5,163
% de participación: 74.51%



Instituto Estatal Electoral y de Participación Ciudadana de Oaxaca
Elección de Concejales a los Ayuntamientos. Proceso Electoral Ordinario 2015-2016
20 Distrito Electoral Local **San Francisco Ixhuatán**



Votación total emitida para los candidatos de las coaliciones y los partidos políticos.
CREO. Coalición Con Rumbo y Estabilidad por Oaxaca.

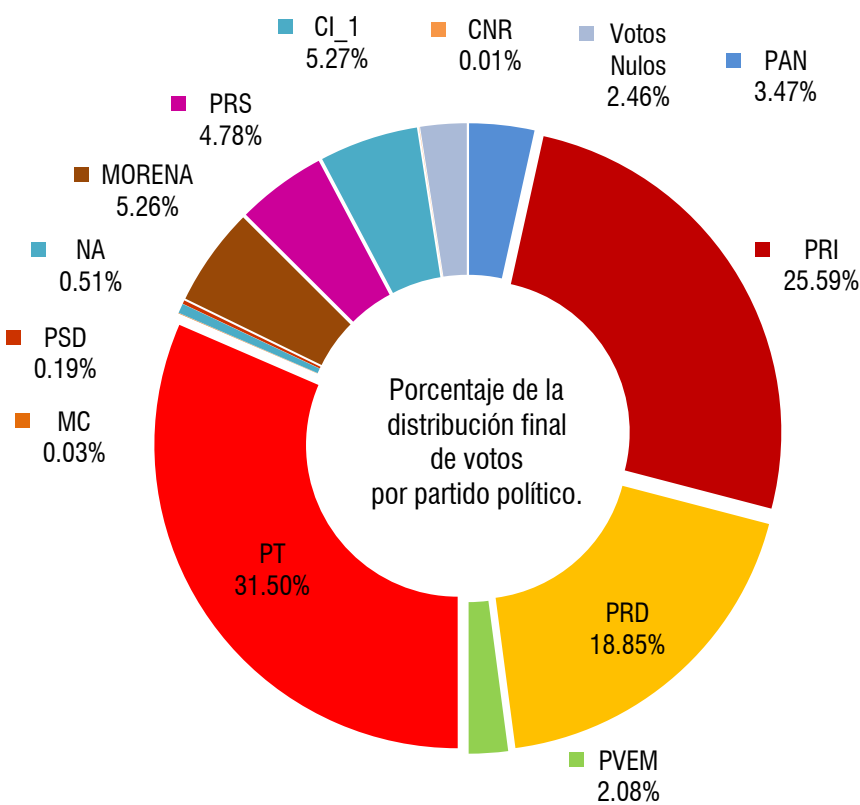
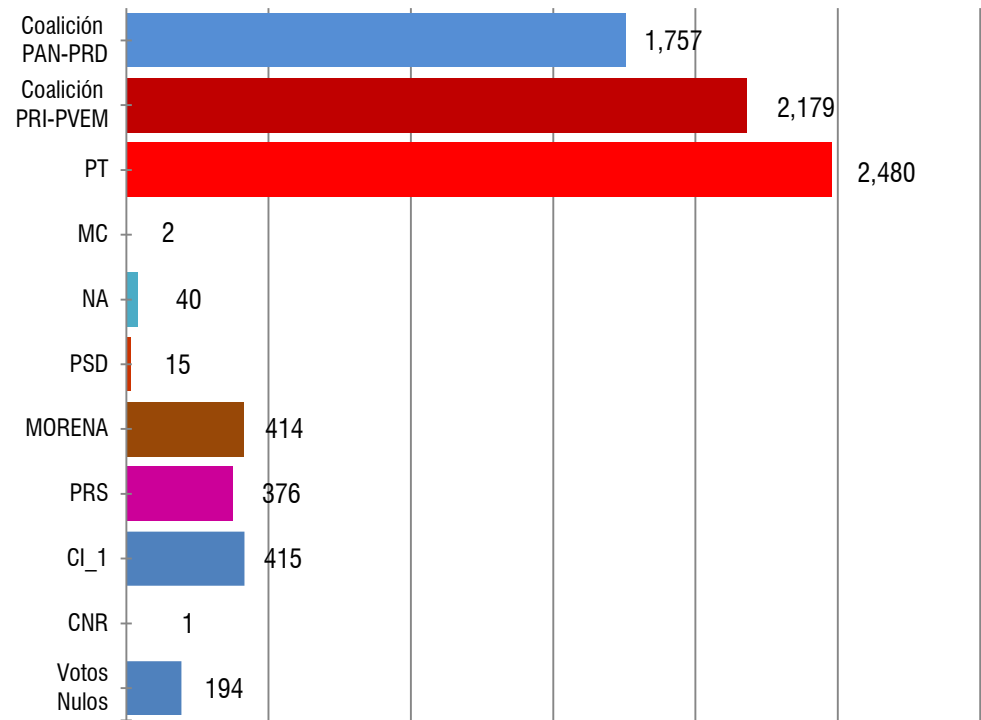
Distribución final de votos a Partidos Políticos	PAN	PRI	PRD	PVEM	PT	MC	MORENA	CNR	Votos Nulos	Votación Total
	1,204	1,902	992	456	29	6	475	0	99	5,163

Votación total emitida para los candidatos de las coaliciones y los partidos políticos	Coalición PAN-PRD	PRI	PVEM	PT	MC	MORENA	CNR	Votos Nulos	Votación Total
	2,196	1,902	456	29	6	475	0	99	5,163
	42.53%	36.84%	8.83%	0.56%	0.12%	9.20%	0.00%	1.92%	

Municipio: **Unión Hidalgo**

Lista Nominal: 10,499
Votación Total Emitida: 7,873
% de participación: 74.99%

Instituto Estatal Electoral y de Participación Ciudadana de Oaxaca
Elección de Concejales a los Ayuntamientos. Proceso Electoral Ordinario 2015-2016
20 Distrito Electoral Local **Heroica Ciudad de Juchitán de Zaragoza**



Votación total emitida para los candidatos de las coaliciones y los partidos políticos.
CREO. Coalición Con Rumbo y Estabilidad por Oaxaca.
CI_1 Jorge Azair Marín

Distribución final de votos a Partidos Políticos	PAN	PRI	PRD	PVEM	PT	MC	NA	PSD	MORENA	PRS	CI_1	CNR	Votos Nulos	Votación Total
	273	2,015	1,484	164	2,480	2	40	15	414	376	415	1	194	7,873

Votación total emitida para los candidatos de las coaliciones y los partidos políticos	Coalición PAN-PRD	Coalición PRI-PVEM	PT	MC	NA	PSD	MORENA	PRS	CI_1	CNR	Votos Nulos	Votación Total
	1,757	2,179	2,480	2	40	15	414	376	415	1	194	7,873
	22.32%	27.68%	31.50%	0.03%	0.51%	0.19%	5.26%	4.78%	5.27%	0.01%	2.46%	

21 Distrito Electoral Local **Heroica Ciudad de Ejutla de Crespo**

Instituto Estatal Electoral y de Participación Ciudadana de Oaxaca
Elección de Concejales a los Ayuntamientos. Proceso Electoral Ordinario 2015-2016
21 Distrito Electoral Local Heroica Ciudad de Ejutla de Crespo



No	Cve	Municipio	Sección	Tipo Casilla	Lista Nominal	PAN	PRI	PRD	PVEM	PT	MC	PUP	NA	PSD	MORENA	ES	PRS	PAN PRD	PRI PVEM	CNR	Votos Nulos	Votación Total	Participación
1	28	Heroica Ciudad de Ejutla de Crespo	0157	B	654	160	134	9	2	13	6	2	3	26	57	20		4	2	0	18	456	69.72%
2	28	Heroica Ciudad de Ejutla de Crespo	0157	C01	653	146	119	5	6	18	2	4	1	18	75	23		0	0	0	24	441	67.53%
3	28	Heroica Ciudad de Ejutla de Crespo	0157	C02	653	145	130	6	2	14	5	5	6	29	72	8		6	3	0	21	452	69.22%
4	28	Heroica Ciudad de Ejutla de Crespo	0157	C03	653	163	138	2	3	3	5	1	5	26	71	8		4	1	0	18	448	68.61%
5	28	Heroica Ciudad de Ejutla de Crespo	0158	B	670	188	55	8	1	17	10	9	5	22	73	8		4	4	0	26	430	64.18%
6	28	Heroica Ciudad de Ejutla de Crespo	0158	C01	670	148	72	4	3	28	14	10	3	23	127	7		8	1	0	15	463	69.10%
7	28	Heroica Ciudad de Ejutla de Crespo	0158	C02	669	191	65	3	3	13	25	8	4	28	74	2		3	2	0	16	437	65.32%
8	28	Heroica Ciudad de Ejutla de Crespo	0159	B	539	182	53	2	0	23	0	0	3	15	65	3		7	0	0	11	364	67.53%
9	28	Heroica Ciudad de Ejutla de Crespo	0159	C01	539	160	73	2	0	22	3	4	2	12	71	4		1	2	0	18	374	69.39%
10	28	Heroica Ciudad de Ejutla de Crespo	0160	B	579	138	115	2	3	16	4	18	3	15	50	12		5	0	0	9	390	67.36%
11	28	Heroica Ciudad de Ejutla de Crespo	0160	C01	578	134	119	3	1	12	4	5	2	9	46	4		6	4	0	18	367	63.49%
12	28	Heroica Ciudad de Ejutla de Crespo	0160	C02	578	126	141	3	2	12	2	10	6	20	49	1		5	1	0	9	387	66.96%
13	28	Heroica Ciudad de Ejutla de Crespo	0160	S01		8	5	1	0	2	0	1	0	0	4	0		2	0	0	1	24	
14	28	Heroica Ciudad de Ejutla de Crespo	0161	B	592	158	77	6	1	13	3	28	3	14	51	7		7	0	0	17	385	65.03%
15	28	Heroica Ciudad de Ejutla de Crespo	0161	C01	592	177	62	3	5	19	3	16	11	25	48	4		13	0	0	16	402	67.91%
16	28	Heroica Ciudad de Ejutla de Crespo	0162	B	252	62	31	2	2	28	0	2	2	3	11	4		1	0	0	3	151	59.92%
17	28	Heroica Ciudad de Ejutla de Crespo	0163	B	215	64	34	1	2	8	0	1	1	2	10	0		5	3	0	4	135	62.79%
18	28	Heroica Ciudad de Ejutla de Crespo	0164	B	469	182	112	5	2	10	3	0	0	1	5	6		10	1	0	10	347	73.99%
19	28	Heroica Ciudad de Ejutla de Crespo	0166	B	572	159	104	13	6	25	0	9	1	21	22	5		0	0	0	15	380	66.43%
20	28	Heroica Ciudad de Ejutla de Crespo	0166	C01	572	147	75	6	0	28	1	4	2	26	15	4		16	3	0	38	365	63.81%
21	28	Heroica Ciudad de Ejutla de Crespo	0167	B	640	103	236	8	6	23	0	0	2	11	38	5		4	5	0	16	457	71.41%
22	28	Heroica Ciudad de Ejutla de Crespo	0168	B	597	148	136	8	4	16	2	3	2	6	12	6		12	0	0	13	368	61.64%
23	28	Heroica Ciudad de Ejutla de Crespo	0169	B	629	179	156	9	2	2	1	5	2	21	28	0		12	1	0	28	446	70.91%
24	28	Heroica Ciudad de Ejutla de Crespo	0170	B	718	269	102	2	3	2	3	5	4	25	50	1		4	3	0	17	490	68.25%
25	28	Heroica Ciudad de Ejutla de Crespo	0171	B	230	96	28	4	0	15	1	1	2	3	4	0		0	0	0	5	159	69.13%
26	28	Heroica Ciudad de Ejutla de Crespo	0172	B	306	145	6	6	1	18	2	1	2	8	11	6		0	0	0	18	224	73.20%
27	28	Heroica Ciudad de Ejutla de Crespo	0173	B	662	177	111	8	4	12	0	5	5	21	30	5		5	1	0	23	407	61.48%
28	28	Heroica Ciudad de Ejutla de Crespo	0173	C01	661	184	88	6	0	7	2	3	7	22	50	4		4	2	0	26	405	61.27%

No	Cve	Municipio	Sección	Tipo Casilla	Lista Nominal	PAN	PRI	PRD	PVEM	PT	MC	PUP	NA	PSD	MORENA	ES	PRS	PAN PRD	PRI PVEM	CNR	Votos Nulos	Votación Total	Participación
29	28	Heroica Ciudad de Ejutla de Crespo	0174	B	382	130	106	2	2	1	0	1	0	0	6	1		4	0	0	7	260	68.06%
30	28	Heroica Ciudad de Ejutla de Crespo	0175	B	638	215	83	8	7	14	0	9	7	2	8	1		10	12	0	20	396	62.07%
			18	30	16,162	4,484	2,766	147	73	434	101	170	96	454	1,233	159		162	51	0	480	10,810	66.89%

Distribución de votos a partidos políticos y candidatos independientes en su caso	PAN	PRI	PRD	PVEM	PT	MC	PUP	NA	PSD	MORENA	ES	PRS	CNR	Votos Nulos	Votación Total
	4,565	2,792	228	98	434	101	170	96	454	1,233	159		0	480	10,810

Votación total emitida para los candidatos de las coaliciones, partidos políticos y candidatos independientes en su caso.	Coalición PAN-PRD	Coalición PRI-PVEM	PT	MC	PUP	NA	PSD	MORENA	ES	PRS	CNR	Votos Nulos	Votación Total
	4,793	2,890	434	101	170	96	454	1,233	159		0	480	10,810

2	48	Magdalena Ocotlán	0374	B	412	4	104	137	3	3				26	47			5	1	0	11	341	82.77%
3	48	Magdalena Ocotlán	0374	C01	412	4	71	155	2	4				31	65			0	0	0	14	346	83.98%
			1	2	824	8	175	292	5	7				57	112			5	1	0	25	687	83.37%

Distribución de votos a partidos políticos y candidatos independientes en su caso	PAN	PRI	PRD	PVEM	PT	MC	PUP	NA	PSD	MORENA	ES	PRS	CNR	Votos Nulos	Votación Total
	10	176	295	5	7				57	112			0	25	687

Votación total emitida para los candidatos de las coaliciones, partidos políticos y candidatos independientes en su caso.	Coalición PAN-PRD	Coalición PRI-PVEM	PT	MC	PUP	NA	PSD	MORENA	ES	PRS	CNR	Votos Nulos	Votación Total
	305	181	7				57	112			0	25	687

No	Cve	Municipio	Sección	Tipo Casilla	Lista Nominal	PAN	PRI	PRD	PVEM	PT	MC	PUP	NA	PSD	MORENA	ES	PRS	PAN PRD	PRI PVEM	CNR	Votos Nulos	Votación Total	Participación
1	77	San Agustín Amatengo	0710	B	612	121	163	21	1	7			5	10	82			4	2	0	26	442	72.22%
2	77	San Agustín Amatengo	0711	B	689	136	252	17	4	8			7	6	70			1	6		21	528	76.63%
			2	2	1,301	257	415	38	5	15			12	16	152			5	8	0	47	970	74.56%

Distribución de votos a partidos políticos y candidatos independientes en su caso						PAN	PRI	PRD	PVEM	PT	MC	PUP	NA	PSD	MORENA	ES	PRS	CNR	Votos Nulos	Votación Total
						260	419	40	9	15			12	16	152			0	47	970

Votación total emitida para los candidatos de las coaliciones, partidos políticos y candidatos independientes en su caso.						Coalición PAN-PRD	Coalición PRI-PVEM	PT	MC	PUP	NA	PSD	MORENA	ES	PRS	CNR	Votos Nulos	Votación Total
						300	428	15			12	16	152			0	47	970

1	536	Villa Sola de Vega	2291	B	538	39	82	14	2	25			134	1	12			3	0	0	18	330	61.34%
2	536	Villa Sola de Vega	2292	B	546	25	35	8	3	41			139	2	37			4	1	0	27	322	58.97%
3	536	Villa Sola de Vega	2292	C01	546	25	42	11	2	45			137	3	34			3	3	0	23	328	60.07%
4	536	Villa Sola de Vega	2292	C02	545	20	47	4	6	30			139	1	52			3	3	1	24	330	60.55%
5	536	Villa Sola de Vega	2292	S01		2	13	1	0	3			17	0	3			0	0	0	0	39	
6	536	Villa Sola de Vega	2293	B	548	13	51	10	5	126			145	4	25			0	1	0	22	402	73.36%
7	536	Villa Sola de Vega	2293	C01	547	16	90	15	7	128			89	1	33			1	2	0	20	402	73.49%
8	536	Villa Sola de Vega	2294	B	709	146	44	17	6	120			48	16	41			6	1	0	18	463	65.30%
9	536	Villa Sola de Vega	2295	B	574	19	71	4	5	53			154	1	20			1	0	0	24	352	61.32%
10	536	Villa Sola de Vega	2296	B	526	37	44	20	5	88			50	4	28			2	2	0	31	311	59.13%
11	536	Villa Sola de Vega	2297	B	378	13	70	7	1	34			58	5	20			0	0	0	11	219	57.94%
12	536	Villa Sola de Vega	2297	C01	378	7	82	8	6	30			70	0	20			0	0	0	12	235	62.17%
13	536	Villa Sola de Vega	2298	B	550	30	59	10	2	24			101	3	23			0	0	0	28	280	50.91%
14	536	Villa Sola de Vega	2298	C01	550	30	68	12	3	36			82	4	33			2	1	0	26	297	54.00%
15	536	Villa Sola de Vega	2299	B	454	30	66	4	5	63			102	2	15			0	0	0	25	312	68.72%
16	536	Villa Sola de Vega	2299	E01	303	17	38	10	5	24			48	0	5			0	0	0	9	156	51.49%

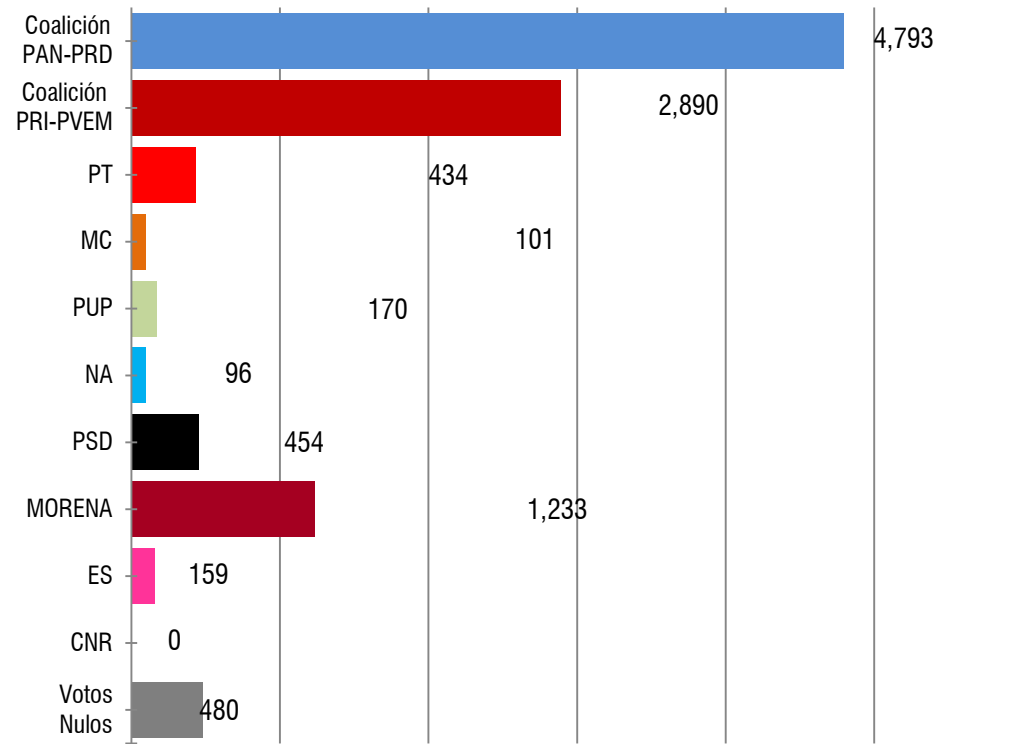
No	Cve	Municipio	Sección	Tipo Casilla	Lista Nominal	PAN	PRI	PRD	PVEM	PT	MC	PUP	NA	PSD	MORENA	ES	PRS	PAN PRD	PRI PVEM	CNR	Votos Nulos	Votación Total	Participación
17	536	Villa Sola de Vega	2300	B	522	73	81	20	3	57			58	0	4			0	1	0	14	311	59.58%
18	536	Villa Sola de Vega	2300	C01	522	54	66	55	6	53			80	3	11			5	0	0	17	350	67.05%
			10	18	8,736	596	1,049	230	72	980			1,651	50	416			30	15	1	349	5,439	62.26%

Distribución de votos a partidos políticos y candidatos independientes en su caso	PAN	PRI	PRD	PVEM	PT	MC	PUP	NA	PSD	MORENA	ES	PRS	CNR	Votos Nulos	Votación Total
	611	1,057	245	79	980			1,651	50	416			1	349	5,439

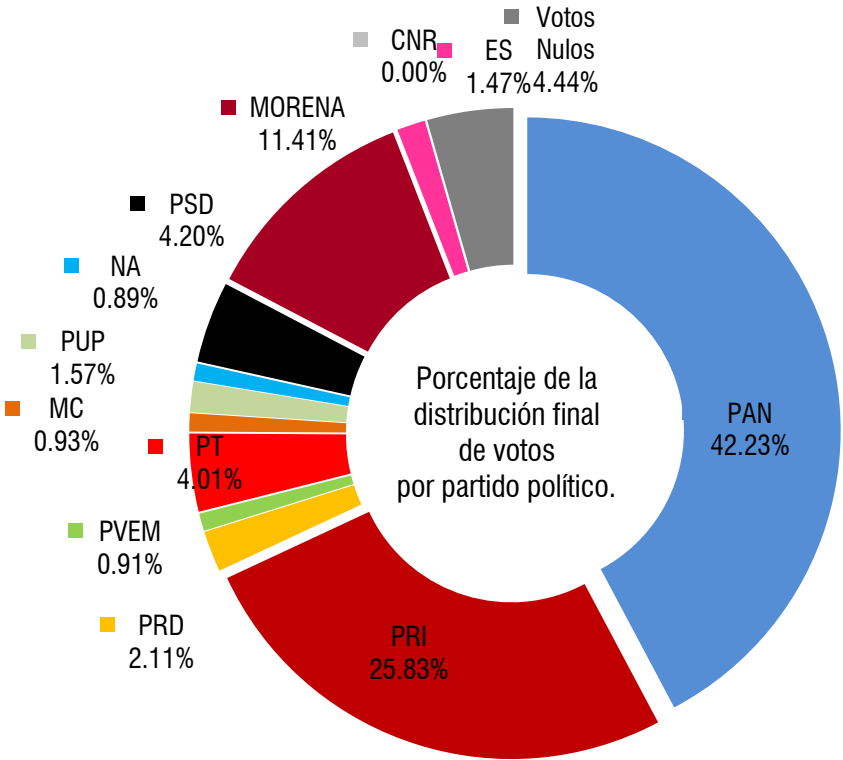
Votación total emitida para los candidatos de las coaliciones, partidos políticos y candidatos independientes en su caso.	Coalición PAN-PRD	Coalición PRI-PVEM	PT	MC	PUP	NA	PSD	MORENA	ES	PRS	CNR	Votos Nulos	Votación Total
	856	1,136	980			1,651	50	416			1	349	5,439

Municipio: Heroica Ciudad de Ejutla de Crespo

Lista Nominal: 16,162
Votación Total Emitida: 10,810
% de participación: 66.89%



Instituto Estatal Electoral y de Participación Ciudadana de Oaxaca
Elección de Concejales a los Ayuntamientos. Proceso Electoral Ordinario 2015-2016
21 Distrito Electoral Local Heroica Ciudad de Ejutla de Crespo



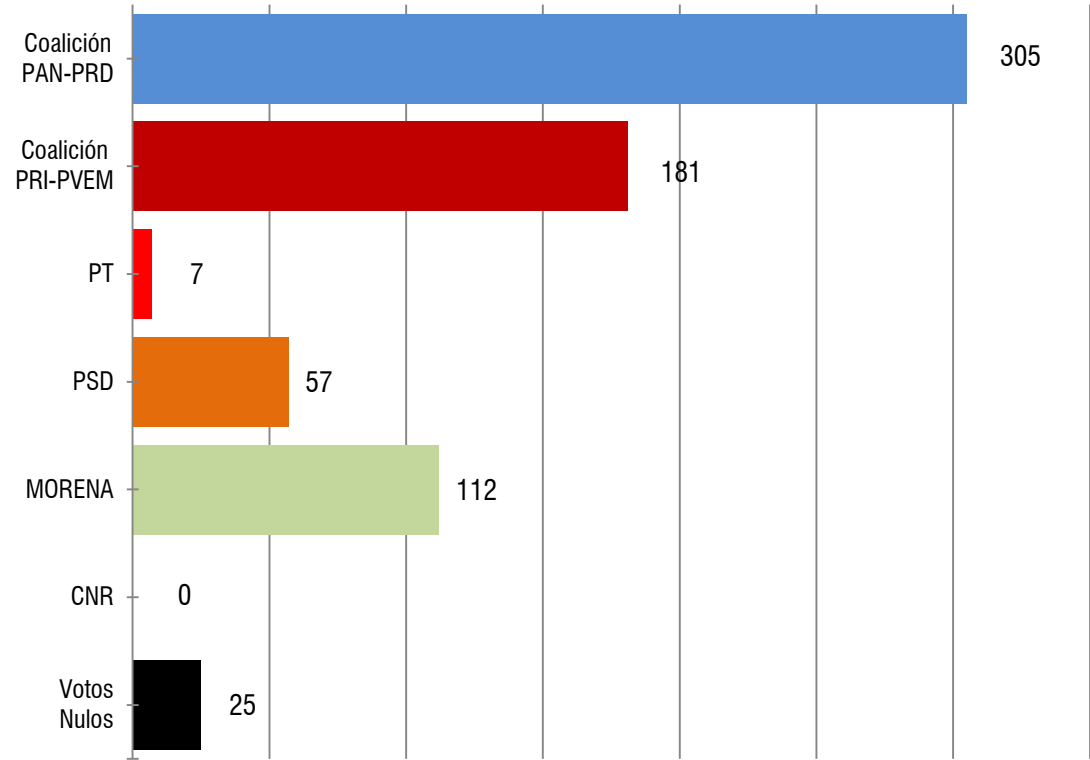
Votación total emitida para los candidatos de las coaliciones y los partidos políticos.
CREO. Coalición Con Rumbo y Estabilidad por Oaxaca.

Distribución final de votos a Partidos Políticos	PAN	PRI	PRD	PVEM	PT	MC	PUP	NA	PSD	MORENA	ES	CNR	Votos Nulos	Votación Total
	4,565	2,792	228	98	434	101	170	96	454	1,233	159	0	480	10,810

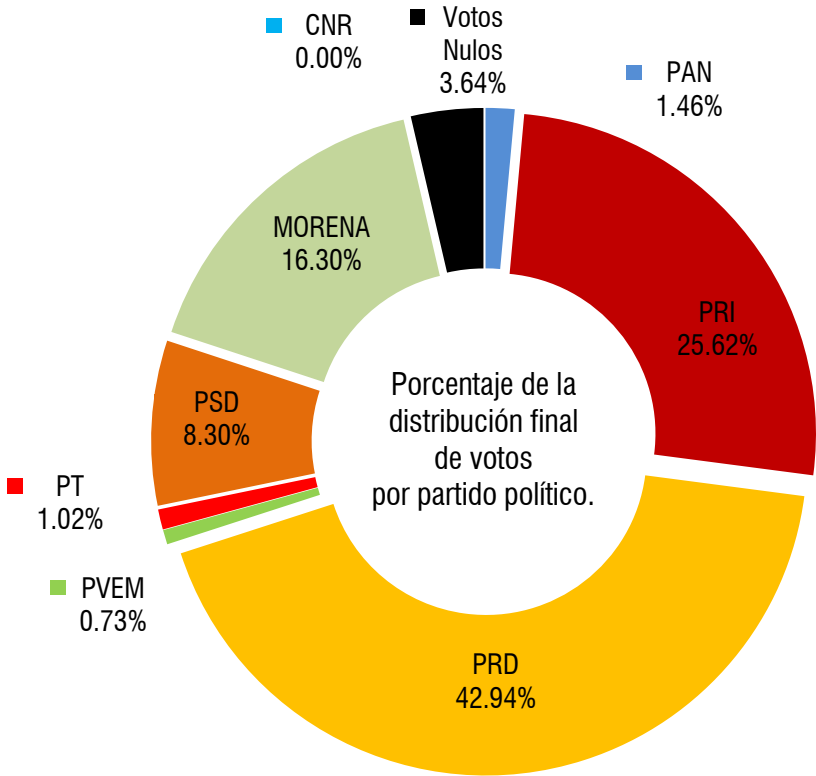
Votación total emitida para los candidatos de las coaliciones y los partidos políticos	Coalición PAN-PRD	Coalición PRI-PVEM	PT	MC	PUP	NA	PSD	MORENA	ES	CNR	Votos Nulos	Votación Total
	4,793	2,890	434	101	170	96	454	1,233	159	0	480	10,810
	44.34%	26.73%	4.01%	0.93%	1.57%	0.89%	4.20%	11.41%	1.47%	0.00%	4.44%	

Municipio: **Magdalena Ocotlán**

Lista Nominal: 824
Votación Total Emitida: 687
% de participación: 83.37%



Instituto Estatal Electoral y de Participación Ciudadana de Oaxaca
Elección de Concejales a los Ayuntamientos. Proceso Electoral Ordinario 2015-2016
21 Distrito Electoral Local **Heroica Ciudad de Ejutla de Crespo**



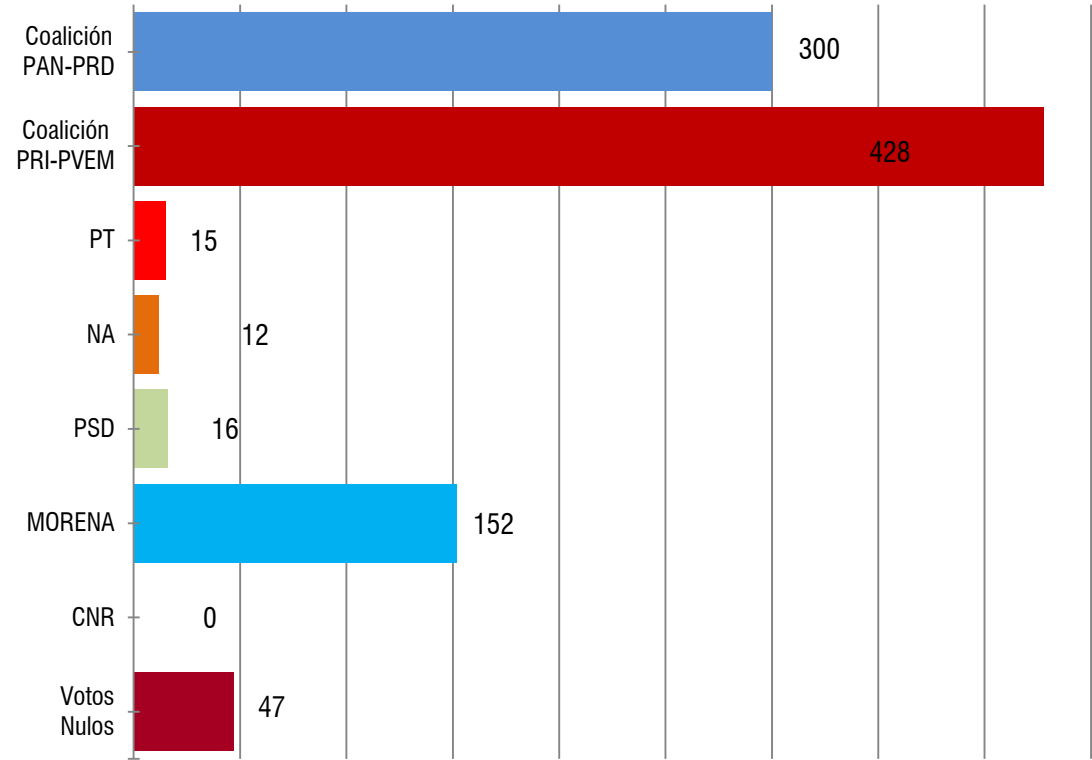
Votación total emitida para los candidatos de las coaliciones y los partidos políticos.
CREO. (PAN-PRD) Coalición Con Rumbo y Estabilidad por Oaxaca.

Distribución final de votos a Partidos Políticos	PAN	PRI	PRD	PVEM	PT	PSD	MORENA	CNR	Votos Nulos	Votación Total
	10	176	295	5	7	57	112	0	25	687

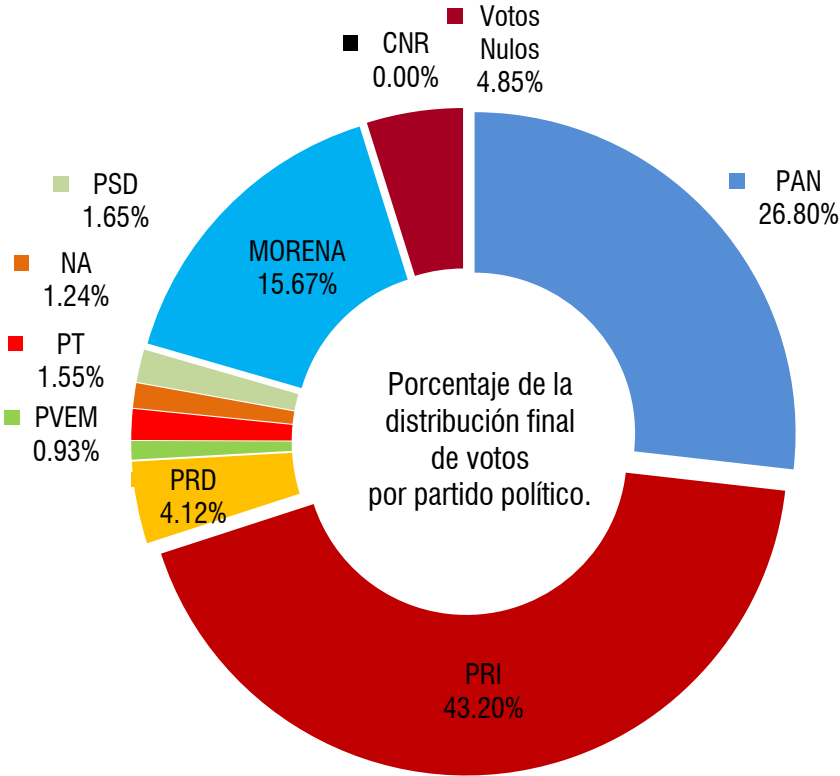
Votación total emitida para los candidatos de las coaliciones y los partidos políticos	Coalición PAN-PRD	Coalición PRI-PVEM	PT	PSD	MORENA	CNR	Votos Nulos	Votación Total
	305	181	7	57	112	0	25	687
	44.40%	26.35%	1.02%	8.30%	16.30%	0.00%	3.64%	

Municipio: **San Agustín Amatengo**

Lista Nominal: 1,301
Votación Total Emitida: 970
% de participación: 74.56%



Instituto Estatal Electoral y de Participación Ciudadana de Oaxaca
Elección de Concejales a los Ayuntamientos. Proceso Electoral Ordinario 2015-2016
21 Distrito Electoral Local Heroica Ciudad de Ejutla de Crespo



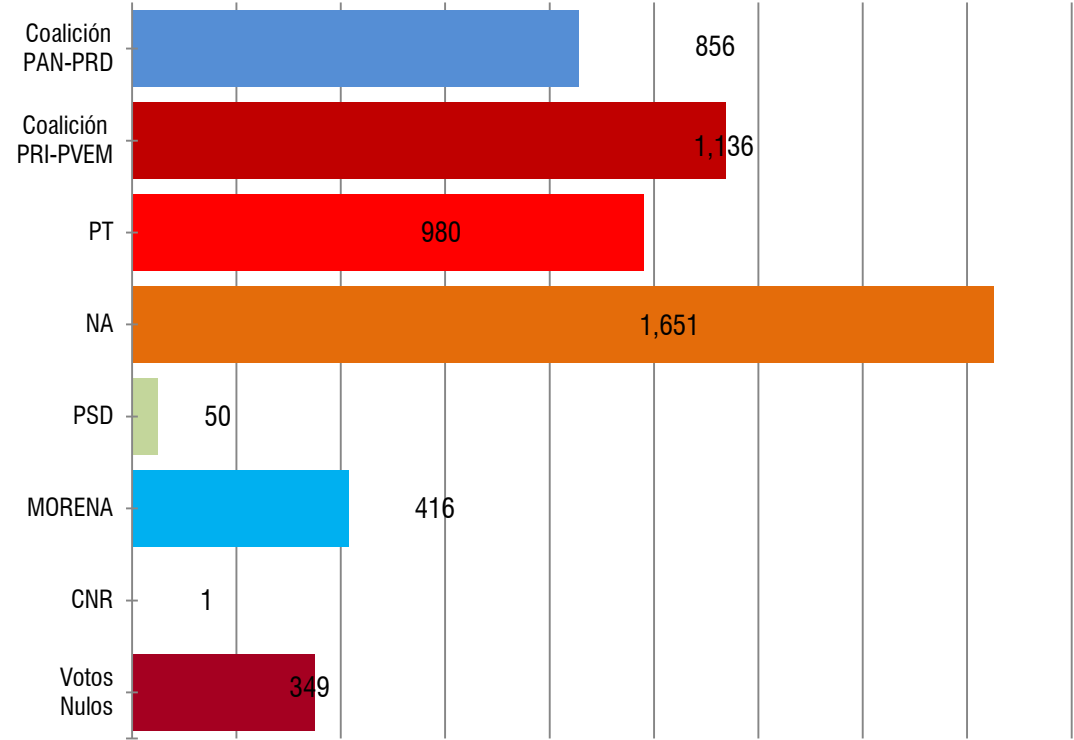
Votación total emitida para los candidatos de las coaliciones y los partidos políticos.
CREO. (PAN-PRD) Coalición Con Rumbo y Estabilidad por Oaxaca.

Distribución final de votos a Partidos Políticos	PAN	PRI	PRD	PVEM	PT	NA	PSD	MORENA	CNR	Votos Nulos	Votación Total
	260	419	40	9	15	12	16	152	0	47	970

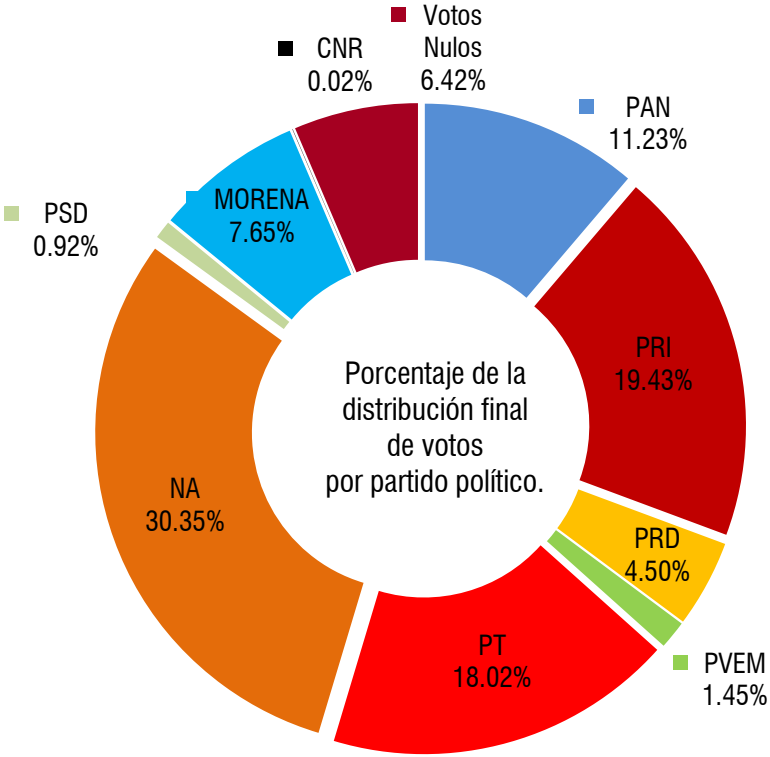
Votación total emitida para los candidatos de las coaliciones y los partidos políticos	Coalición PAN-PRD	Coalición PRI-PVEM	PT	NA	PSD	MORENA	CNR	Votos Nulos	Votación Total
	300	428	15	12	16	152	0	47	970
	30.93%	44.12%	1.55%	1.24%	1.65%	15.67%	0.00%	4.85%	

Municipio: **San Agustín Amatengo**

Lista Nominal: 1,301
Votación Total Emitida: 970
% de participación: 74.56%



Instituto Estatal Electoral y de Participación Ciudadana de Oaxaca
Elección de Concejales a los Ayuntamientos. Proceso Electoral Ordinario 2015-2016
21 Distrito Electoral Local Heroica Ciudad de Ejutla de Crespo



Votación total emitida para los candidatos de las coaliciones y los partidos políticos.
CREO. (PAN-PRD) Coalición Con Rumbo y Estabilidad por Oaxaca.

Distribución final de votos a Partidos Políticos	PAN	PRI	PRD	PVEM	PT	NA	PSD	MORENA	CNR	Votos Nulos	Votación Total
	611	1,057	245	79	980	1,651	50	416	1	349	5,439

Votación total emitida para los candidatos de las coaliciones y los partidos políticos	Coalición PAN-PRD	Coalición PRI-PVEM	PT	NA	PSD	MORENA	CNR	Votos Nulos	Votación Total
	856	1,136	980	1,651	50	416	1	349	5,439
	15.74%	20.89%	18.02%	30.35%	0.92%	7.65%	0.02%	6.42%	

22 Distrito Electoral Local **Santiago Pinotepa Nacional**

No	Cve	Municipio	Sección	Tipo Casilla	Lista Nominal	PAN	PRI	PRD	PVEM	PT	MC	PUP	NA	PSD	MORENA	ES	PRS	PAN PRD	PRI PVEM	CI_1	CNR	Votos Nulos	Votación Total	Participación
1	56	Mártires de Tacubaya	0396	B	731	0	147	6	2	85	71	130	2		123			0	0		0	15	581	79.48%
2	56	Mártires de Tacubaya	0396	E01	336	0	45	0	0	22	112	62	3		33			0	1		0	12	290	86.31%
			1	2	1,067	0	192	6	2	107	183	192	5		156			0	1		0	27	871	81.63%

Distribución de votos a partidos políticos y candidatos independientes en su caso	PAN	PRI	PRD	PVEM	PT	MC	PUP	NA	PSD	MORENA	ES	PRS	CI_1	CNR	Votos Nulos	Votación Total
	0	193	6	2	107	183	192	5		156				0	27	871

Votación total emitida para los candidatos de las coaliciones, partidos políticos y candidatos independientes en su caso.	Coalición PAN-PRD	Coalición PRI-PVEM	PT	MC	PUP	NA	PSD	MORENA	ES	PRS	CI_1	CNR	Votos Nulos	Votación Total
	6	195	107	183	192	5		156				0	27	871

1	69	Pinotepa de Don Luis	0633	B	567	2	185	219	2	0					10			3	5		0	4	430	75.84%
2	69	Pinotepa de Don Luis	0633	C01	567	3	163	240	0	2					23			0	2		0	5	438	77.25%
3	69	Pinotepa de Don Luis	0634	B	496	3	132	214	0	2					29			1	3		0	6	390	78.63%
4	69	Pinotepa de Don Luis	0634	C01	496	3	130	219	1	1					25			3	5		0	6	393	79.23%
5	69	Pinotepa de Don Luis	0635	B	646	1	216	212	3	1					26			4	3		0	8	474	73.37%
6	69	Pinotepa de Don Luis	0636	B	415	0	110	175	0	1					34			0	0		0	5	325	78.31%
7	69	Pinotepa de Don Luis	0636	C01	414	1	120	168	1	0					14			2	3		0	1	310	74.88%
8	69	Pinotepa de Don Luis	0637	B	456	0	151	156	2	3					28			0	3		0	9	352	77.19%
9	69	Pinotepa de Don Luis	0637	C01	455	0	169	170	0	2					13			0	0		0	1	355	78.02%
			5	9	4,512	13	1,376	1,773	9	12					202			13	24		0	45	3,467	76.84%

Distribución de votos a partidos políticos y candidatos independientes en su caso	PAN	PRI	PRD	PVEM	PT	MC	PUP	NA	PSD	MORENA	ES	PRS	CI_1	CNR	Votos Nulos	Votación Total
	19	1,388	1,780	21	12					202				0	45	3,467

Votación total emitida para los candidatos de las coaliciones, partidos políticos y candidatos independientes en su caso.	Coalición PAN-PRD	Coalición PRI-PVEM	PT	MC	PUP	NA	PSD	MORENA	ES	PRS	CI_1	CNR	Votos Nulos	Votación Total
	1,799	1,409	12					202				0	45	3,467

10	87	San Andrés Huaxpaltepec	0744	B	739	1	145	36	4	34	5	189	2		88			0	1		0	15	520	70.37%
11	87	San Andrés Huaxpaltepec	0744	C01	739	1	156	37	5	33	11	179	4		90			0	0		1	9	526	71.18%

No	Cve	Municipio	Sección	Tipo Casilla	Lista Nominal	PAN	PRI	PRD	PVEM	PT	MC	PUP	NA	PSD	MORENA	ES	PRS	PAN PRD	PRI PVEM	CI_1	CNR	Votos Nulos	Votación Total	Participación
12	87	San Andrés Huaxpaltepec	0745	B	717	2	121	49	2	39	6	176	2		83			2	3		0	14	499	69.60%
13	87	San Andrés Huaxpaltepec	0745	C01	716	1	112	65	3	39	12	142	2		79			7	1		0	6	469	65.50%
14	87	San Andrés Huaxpaltepec	0746	B	709	18	133	23	2	29	13	180	4		82			1	3		0	16	504	71.09%
15	87	San Andrés Huaxpaltepec	0746	C01	708	4	123	32	4	44	21	172	4		95			1	2		0	7	509	71.89%
			3	6	4,328	27	790	242	20	218	68	1,038	18		517			11	10		1	67	3,027	69.94%

Distribución de votos a partidos políticos y candidatos independientes en su caso	PAN	PRI	PRD	PVEM	PT	MC	PUP	NA	PSD	MORENA	ES	PRS	CI_1	CNR	Votos Nulos	Votación Total
	32	795	248	25	218	68	1,038	18		517				1	67	3,027

Votación total emitida para los candidatos de las coaliciones, partidos políticos y candidatos independientes en su caso.	Coalición PAN-PRD	Coalición PRI-PVEM	PT	MC	PUP	NA	PSD	MORENA	ES	PRS	CI_1	CNR	Votos Nulos	Votación Total
	280	820	218	68	1,038	18		517				1	67	3,027

1	166	San José Estancia Grande	0951	B	741	0	230	3	1	143			0	11	169			0	5		0	13	575	77.60%
			1	1	741	0	230	3	1	143			0	11	169			0	5		0	13	575	77.60%

Distribución de votos a partidos políticos y candidatos independientes en su caso	PAN	PRI	PRD	PVEM	PT	MC	PUP	NA	PSD	MORENA	ES	PRS	CI_1	CNR	Votos Nulos	Votación Total
	0	233	3	3	143			0	11	169				0	13	575

Votación total emitida para los candidatos de las coaliciones, partidos políticos y candidatos independientes en su caso.	Coalición PAN-PRD	Coalición PRI-PVEM	PT	MC	PUP	NA	PSD	MORENA	ES	PRS	CI_1	CNR	Votos Nulos	Votación Total
	3	236	143			0	11	169				0	13	575

1	178	San Juan Bautista lo de Soto	1003	B	399	65	76	18	2	18	82	1	0		10			26	2		0	6	306	76.69%
2	178	San Juan Bautista lo de Soto	1003	C01	399	79	57	30	1	13	75	2	1		18			14	0		0	9	299	74.94%
3	178	San Juan Bautista lo de Soto	1004	B	432	64	90	30	0	14	81	0	1		15			11	3		0	13	322	74.54%
4	178	San Juan Bautista lo de Soto	1004	C01	431	60	100	34	4	11	75	0	1		6			7	0		0	16	314	72.85%

No	Cve	Municipio	Sección	Tipo Casilla	Lista Nominal	PAN	PRI	PRD	PVEM	PT	MC	PUP	NA	PSD	MORENA	ES	PRS	PAN PRD	PRI PVEM	CI_1	CNR	Votos Nulos	Votación Total	Participación
5	178	San Juan Bautista lo de Soto	1004	E01	335	10	133	3	0	7	99	1	0		4			0	1		0	15	273	81.49%
			2	5	1,996	278	456	115	7	63	412	4	3		53			58	6	0	0	59	1,514	75.85%

Distribución de votos a partidos políticos y candidatos independientes en su caso						PAN	PRI	PRD	PVEM	PT	MC	PUP	NA	PSD	MORENA	ES	PRS	CI_1	CNR	Votos Nulos	Votación Total
						307	459	144	10	63	412	4	3		53				0	59	1,514

Votación total emitida para los candidatos de las coaliciones, partidos políticos y candidatos independientes en su caso.						Coalición PAN-PRD	Coalición PRI-PVEM	PT	MC	PUP	NA	PSD	MORENA	ES	PRS	CI_1	CNR	Votos Nulos	Votación Total
						451	469	63	412	4	3		53				0	59	1,514

1	184	San Juan Cacahuatepec	1099	B	690	3	104	161	7	3	114	41		5	25			2	2		0	8	475	68.84%
2	184	San Juan Cacahuatepec	1099	C01	690	2	118	169	2	1	106	17		4	21			1	2		0	5	448	64.93%
3	184	San Juan Cacahuatepec	1100	B	585	2	97	149	3	1	105	9		6	20			3	4		0	8	407	69.57%
4	184	San Juan Cacahuatepec	1100	C01	585	2	111	139	0	2	89	31		2	12			1	0		0	4	393	67.18%
5	184	San Juan Cacahuatepec	1100	C02	584	2	106	143	6	4	97	16		6	24			0	3		0	11	418	71.58%
6	184	San Juan Cacahuatepec	1101	B	418	2	93	75	2	3	99	3		13	4			1	1		0	12	308	73.68%
7	184	San Juan Cacahuatepec	1101	C01	417	1	94	76	1	1	103	5		5	1			0	0		0	15	302	72.42%
8	184	San Juan Cacahuatepec	1102	B	531	1	62	44	5	1	169	26		13	20			0	0		0	8	349	65.73%
9	184	San Juan Cacahuatepec	1102	C01	531	0	76	43	3	2	166	35		21	8			1	0		0	9	364	68.55%
10	184	San Juan Cacahuatepec	1103	B	548	2	135	79	2	2	72	40		6	32			1	0		0	16	387	70.62%
11	184	San Juan Cacahuatepec	1104	B	439	0	81	39	3	4	114	29		5	10			0	0		0	13	298	67.88%
12	184	San Juan Cacahuatepec	1105	B	373	0	41	49	5	5	134	4		4	7			1	0		0	6	256	68.63%
			7	12	6,391	17	1,118	1,166	39	29	1,368	256		90	184			11	12		0	115	4,405	68.93%

Distribución de votos a partidos políticos y candidatos independientes en su caso						PAN	PRI	PRD	PVEM	PT	MC	PUP	NA	PSD	MORENA	ES	PRS	CI_1	CNR	Votos Nulos	Votación Total
						22	1,124	1,172	45	29	1,368	256		90	184				0	115	4,405

Votación total emitida para los candidatos de las coaliciones, partidos políticos y candidatos independientes en su caso.						Coalición PAN-PRD	Coalición PRI-PVEM	PT	MC	PUP	NA	PSD	MORENA	ES	PRS	CI_1	CNR	Votos Nulos	Votación Total
						1,194	1,169	29	1,368	256		90	184				0	115	4,405

1	190	San Juan Colorado	1112	B	572	0	203	210	1	1		18	1		4			0	1		0	6	445	77.80%
2	190	San Juan Colorado	1112	C01	571	1	193	210	0	1		18	0		8			2	1		0	11	445	77.93%
3	190	San Juan Colorado	1112	C02	571	0	205	204	4	2		25	0		4			0	1		0	9	454	79.51%

No	Cve	Municipio	Sección	Tipo Casilla	Lista Nominal	PAN	PRI	PRD	PVEM	PT	MC	PUP	NA	PSD	MORENA	ES	PRS	PAN PRD	PRI PVEM	CI_1	CNR	Votos Nulos	Votación Total	Participación
4	190	San Juan Colorado	1113	B	637	1	271	177	2	0		39	0		11			0	2		0	13	516	81.00%
5	190	San Juan Colorado	1113	C01	637	2	267	173	0	2	0	48	0		9			0	2		0	5	508	79.75%
6	190	San Juan Colorado	1114	B	580	1	269	152	2	1		21	1		8			1	1		0	11	468	80.69%
7	190	San Juan Colorado	1114	C01	579	0	289	156	2	0		17	0		10			2	1		0	8	485	83.77%
8	190	San Juan Colorado	1115	B	380	1	149	89	1	0		28	0		4			1	1		0	9	283	74.47%
9	190	San Juan Colorado	1115	C01	379	1	137	103	1	2		27	0		3			0	3		0	8	285	75.20%
10	190	San Juan Colorado	1115	E01	555	2	102	193	0	2		39	0		3			1	0		0	5	347	62.52%
11	190	San Juan Colorado	1115	E02	267	0	64	38	0	0		37	2		10			0	0		0	5	156	58.43%
12	190	San Juan Colorado	1116	B	348	0	116	80	0	3		15	0		7			0	2		0	10	233	66.95%
13	190	San Juan Colorado	1116	E01	213	2	110	70	1	1		10	0		1			0	0		0	3	198	92.96%
						5	13	6,289	11	2,375	1,855	14	15	0	342	4	82	7	15		0	103	4,823	76.69%

Distribución de votos a partidos políticos y candidatos independientes en su caso	PAN	PRI	PRD	PVEM	PT	MC	PUP	NA	PSD	MORENA	ES	PRS	CI_1	CNR	Votos Nulos	Votación Total
	14	2,383	1,859	21	15		342	4		82				0	103	4,823

Votación total emitida para los candidatos de las coaliciones, partidos políticos y candidatos independientes en su caso.	Coalición PAN-PRD	Coalición PRI-PVEM	PT	MC	PUP	NA	PSD	MORENA	ES	PRS	CI_1	CNR	Votos Nulos	Votación Total
	1,873	2,404	15		342	4		82				0	103	4,823

1	225	San Lorenzo	1238	B	682	221	63	4	1	1	19	74	96		29			2	1		0	9	520	76.25%
2	225	San Lorenzo	1238	C01	681	178	67	3	7	1	15	100	108		23			1	0		1	5	509	74.74%
3	225	San Lorenzo	1239	B	622	192	49	17	3	4	2	7	156		55			5	0		0	11	501	80.55%
4	225	San Lorenzo	1239	C01	622	192	56	5	1	3	2	8	161		62			6	0		0	12	508	81.67%
5	225	San Lorenzo	1240	B	611	54	9	21	2	2	8	5	166		216			2	0		0	12	497	81.34%
6	225	San Lorenzo	1240	C01	611	52	35	17	2	3	4	5	205		164			0	0		0	23	510	83.47%
			3	6	3,829	889	279	67	16	14	50	199	892		549			16	1	0	1	72	3,045	79.52%

Distribución de votos a partidos políticos y candidatos independientes en su caso	PAN	PRI	PRD	PVEM	PT	MC	PUP	NA	PSD	MORENA	ES	PRS	CI_1	CNR	Votos Nulos	Votación Total
	897	280	75	16	14	50	199	892		549				1	72	3,045

Votación total emitida para los candidatos de las coaliciones, partidos políticos y candidatos independientes en su caso.	Coalición PAN-PRD	Coalición PRI-PVEM	PT	MC	PUP	NA	PSD	MORENA	ES	PRS	CI_1	CNR	Votos Nulos	Votación Total
	972	296	14	50	199	892		549				1	72	3,045

No	Cve	Municipio	Sección	Tipo Casilla	Lista Nominal	PAN	PRI	PRD	PVEM	PT	MC	PUP	NA	PSD	MORENA	ES	PRS	PAN PRD	PRI PVEM	CI_1	CNR	Votos Nulos	Votación Total	Participación
1	283	San Miguel Tlacamama	1409	B	527	1	122	14	2	1		197			97			0	3		0	14	451	85.58%
2	283	San Miguel Tlacamama	1409	C01	527	0	89	20	1	1		231			67			0	5		0	14	428	81.21%
3	283	San Miguel Tlacamama	1409	C02	527	0	135	17	5	1		215			49			2	5		0	12	441	83.68%
4	283	San Miguel Tlacamama	1410	B	473	2	116	31	5	7		109			85			0	3		0	24	382	80.76%
5	283	San Miguel Tlacamama	1410	C01	473	1	76	37	1	7		133			77			2	1		0	21	356	75.26%
			2	5	2,527	4	538	119	14	17		885			375			4	17		0	85	2,058	81.44%

Distribución de votos a partidos políticos y candidatos independientes en su caso	PAN	PRI	PRD	PVEM	PT	MC	PUP	NA	PSD	MORENA	ES	PRS	CI_1	CNR	Votos Nulos	Votación Total
	6	547	121	22	17		885			375				0	85	2,058

Votación total emitida para los candidatos de las coaliciones, partidos políticos y candidatos independientes en su caso.	Coalición PAN-PRD	Coalición PRI-PVEM	PT	MC	PUP	NA	PSD	MORENA	ES	PRS	CI_1	CNR	Votos Nulos	Votación Total
	127	569	17		885			375				0	85	2,058

1	300	San Pedro Atoyac	1454	B	449	1	161	179	5	0				1	0			1	2		0	6	356	79.29%
2	300	San Pedro Atoyac	1454	C01	449	3	139	188	0	1				1	6			0	3		0	12	353	78.62%
3	300	San Pedro Atoyac	1455	B	714	2	276	262	1	2				1	5			2	0		1	13	565	79.13%
4	300	San Pedro Atoyac	1455	C01	714	3	232	279	0	2				1	5			0	6		0	13	541	75.77%
5	300	San Pedro Atoyac	1456	B	309	1	62	144	2	1				1	2			1	1		0	4	219	70.87%
6	300	San Pedro Atoyac	1457	B	217	0	47	117	3	0				0	1			0	3		0	4	175	80.65%
			4	6	2,852	10	917	1,169	11	6				5	19			4	15		1	52	2,209	77.45%

Distribución de votos a partidos políticos y candidatos independientes en su caso	PAN	PRI	PRD	PVEM	PT	MC	PUP	NA	PSD	MORENA	ES	PRS	CI_1	CNR	Votos Nulos	Votación Total
	12	925	1,171	18	6				5	19				1	52	2,209

Votación total emitida para los candidatos de las coaliciones, partidos políticos y candidatos independientes en su caso.	Coalición PAN-PRD	Coalición PRI-PVEM	PT	MC	PUP	NA	PSD	MORENA	ES	PRS	CI_1	CNR	Votos Nulos	Votación Total
	1,183	943	6				5	19				1	52	2,209

1	310	San Pedro Jicayán	1485	B	587	2	128	113	2	8				12	176			0	1		0	7	449	76.49%
2	310	San Pedro Jicayán	1485	C01	586	1	134	95	1	2				13	152			0	2		0	10	410	69.97%
3	310	San Pedro Jicayán	1486	B	577	1	155	76	3	6				5	170			1	0		0	17	434	75.22%
4	310	San Pedro Jicayán	1486	C01	577	3	130	112	3	6				5	154			0	4		0	16	433	75.04%
5	310	San Pedro Jicayán	1487	B	525	2	176	88	3	1				7	94			1	5		0	9	386	73.52%

No	Cve	Municipio	Sección	Tipo Casilla	Lista Nominal	PAN	PRI	PRD	PVEM	PT	MC	PUP	NA	PSD	MORENA	ES	PRS	PAN PRD	PRI PVEM	CI_1	CNR	Votos Nulos	Votación Total	Participación
6	310	San Pedro Jicayán	1487	C01	525	4	163	76	1	3				10	107			2	2		0	17	385	73.33%
7	310	San Pedro Jicayán	1488	B	518	4	118	103	5	3				12	91			1	4		0	18	359	69.31%
8	310	San Pedro Jicayán	1488	E01	421	4	67	135	3	2				6	56			6	0		0	8	287	68.17%
9	310	San Pedro Jicayán	1489	B	748	1	66	393	7	2				2	9			3	4		0	15	502	67.11%
10	310	San Pedro Jicayán	1489	C01	748	6	88	394	9	3				7	19			5	5		0	12	548	73.26%
11	306	San Pedro Jicayán	1490	B	722	6	60	400	2	2				2	19			7	2		0	20	520	72.02%
12	306	San Pedro Jicayán	1491	B	405	1	97	157	1	1				1	38			2	4		0	11	313	77.28%
13	306	San Pedro Jicayán	1491	E01	487	4	86	143	3	8				5	74			1	0		4	12	340	69.82%
			7	13	7,426	39	1,468	2,285	43	47				87	1,159			29	33	0	4	172	5,366	72.26%

Distribución de votos a partidos políticos y candidatos independientes en su caso	PAN	PRI	PRD	PVEM	PT	MC	PUP	NA	PSD	MORENA	ES	PRS	CI_1	CNR	Votos Nulos	Votación Total
	53	1,485	2,300	59	47				87	1,159				4	172	5,366

Votación total emitida para los candidatos de las coaliciones, partidos políticos y candidatos independientes en su caso.	Coalición PAN-PRD	Coalición PRI-PVEM	PT	MC	PUP	NA	PSD	MORENA	ES	PRS	CI_1	CNR	Votos Nulos	Votación Total
	2,353	1,544	47				87	1,159				4	172	5,366

1	342	San Sebastián Ixcapa	1609	B	504	0	160	201	3	2				1	20			2	2		0	7	398	78.97%
2	342	San Sebastián Ixcapa	1609	C01	503	4	177	186	2	0				2	17			1	3		0	7	399	79.32%
3	342	San Sebastián Ixcapa	1610	B	379	0	98	94	4	3				3	33			2	4		0	6	247	65.17%
4	342	San Sebastián Ixcapa	1610	C01	379	2	104	93	0	3				3	54			2	2		0	6	269	70.98%
5	342	San Sebastián Ixcapa	1611	B	358	0	77	166	3	2				0	3			1	0		0	9	261	72.91%
6	342	San Sebastián Ixcapa	1612	B	323	0	150	101	0	2				1	14			0	0		0	5	273	84.52%
7	342	San Sebastián Ixcapa	1612	E01	534	2	130	226	1	3				0	50			4	1		0	12	429	80.34%
			4	7	2,980	8	896	1,067	13	15				10	191			12	12		0	52	2,276	76.38%

Distribución de votos a partidos políticos y candidatos independientes en su caso	PAN	PRI	PRD	PVEM	PT	MC	PUP	NA	PSD	MORENA	ES	PRS	CI_1	CNR	Votos Nulos	Votación Total
	14	902	1,073	19	15				10	191				0	52	2,276

Votación total emitida para los candidatos de las coaliciones, partidos políticos y candidatos independientes en su caso.	Coalición PAN-PRD	Coalición PRI-PVEM	PT	MC	PUP	NA	PSD	MORENA	ES	PRS	CI_1	CNR	Votos Nulos	Votación Total
	1,087	921	15				10	191				0	52	2,276

No	Cve	Municipio	Sección	Tipo Casilla	Lista Nominal	PAN	PRI	PRD	PVEM	PT	MC	PUP	NA	PSD	MORENA	ES	PRS	PAN PRD	PRI PVEM	CI_1	CNR	Votos Nulos	Votación Total	Participación
1	407	Santa María Cortijo	1826	B	475	0	95	0	0	158	30	77			5			0	0		0	12	377	79.37%
2	407	Santa María Cortijo	1826	C01	475	1	72	1	2	174	37	63			3			0	1		0	6	360	75.79%
			1	2	950	1	167	1	2	332	67	140			8			0	1		0	18	737	77.58%

Distribución de votos a partidos políticos y candidatos independientes en su caso						PAN	PRI	PRD	PVEM	PT	MC	PUP	NA	PSD	MORENA	ES	PRS	CI_1	CNR	Votos Nulos	Votación Total
						1	168	1	2	332	67	140			8				0	18	737

Votación total emitida para los candidatos de las coaliciones, partidos políticos y candidatos independientes en su caso.						Coalición PAN-PRD	Coalición PRI-PVEM	PT	MC	PUP	NA	PSD	MORENA	ES	PRS	CI_1	CNR	Votos Nulos	Votación Total
						2	170	332	67	140			8				0	18	737

1	415	Santa María Huazolotitlán	1851	B	591	1	145	139	5	125			2		26			4	6		0	14	467	79.02%
2	415	Santa María Huazolotitlán	1851	C01	591	4	169	118	2	96			7		35			2	3		0	15	451	76.31%
3	415	Santa María Huazolotitlán	1851	C02	591	0	178	133	1	115			2		28			1	5		0	7	470	79.53%
4	415	Santa María Huazolotitlán	1851	E01	234	2	112	39	2	3			0		18			0	2		0	3	181	77.35%
5	415	Santa María Huazolotitlán	1852	B	659	4	137	185	2	112			3		50			3	3		0	7	506	76.78%
6	415	Santa María Huazolotitlán	1852	C01	659	4	133	153	2	139			3		44			1	4		0	7	490	74.36%
7	415	Santa María Huazolotitlán	1852	C02	659	4	170	159	0	102			3		38			2	3		0	7	488	74.05%
8	415	Santa María Huazolotitlán	1853	B	386	2	131	90	0	13			0		31			5	2		0	5	279	72.28%
9	415	Santa María Huazolotitlán	1853	E01	743	6	177	207	2	78			2		17			0	0		0	12	501	67.43%
10	415	Santa María Huazolotitlán	1854	B	525	2	148	148	1	26			0		16			2	1		0	12	356	67.81%
11	415	Santa María Huazolotitlán	1854	C01	524	5	148	149	0	29			2		24			4	2		0	6	369	70.42%
12	415	Santa María Huazolotitlán	1854	C02	524	1	159	156	1	28			1		19			3	1		0	8	377	71.95%
13	415	Santa María Huazolotitlán	1855	B	526	5	141	130	4	19			3		44			1	1		0	17	365	69.39%
14	415	Santa María Huazolotitlán	1855	C01	526	0	106	132	7	24			2		35			0	5		0	18	329	62.55%
15	415	Santa María Huazolotitlán	1855	E01	207	0	76	42	1	11			0		7			0	0		0	1	138	66.67%
			5	15	7,945	40	2,130	1,980	30	920			30		432			28	38		0	139	5,767	72.59%

Distribución de votos a partidos políticos y candidatos independientes en su caso						PAN	PRI	PRD	PVEM	PT	MC	PUP	NA	PSD	MORENA	ES	PRS	CI_1	CNR	Votos Nulos	Votación Total
						54	2,149	1,994	49	920			30		432				0	139	5,767

Votación total emitida para los candidatos de las coaliciones, partidos políticos y candidatos independientes en su caso.						Coalición PAN-PRD	Coalición PRI-PVEM	PT	MC	PUP	NA	PSD	MORENA	ES	PRS	CI_1	CNR	Votos Nulos	Votación Total
						2,048	2,198	920			30		432				0	139	5,767

No	Cve	Municipio	Sección	Tipo Casilla	Lista Nominal	PAN	PRI	PRD	PVEM	PT	MC	PUP	NA	PSD	MORENA	ES	PRS	PAN PRD	PRI PVEM	CI_1	CNR	Votos Nulos	Votación Total	Participación
1	468	Santiago Jamiltepec	2012	B	555	12	195	52	2	5	1				163			0	0		0	6	436	78.56%
2	468	Santiago Jamiltepec	2012	C01	555	2	204	54	1	3	3				134			0	6		0	8	415	74.77%
3	468	Santiago Jamiltepec	2013	B	559	4	155	75	3	2	0				181			0	2		0	7	429	76.74%
4	468	Santiago Jamiltepec	2013	C01	558	4	160	56	6	5	3				199			0	4		0	17	454	81.36%
5	468	Santiago Jamiltepec	2013	C02	558	2	182	54	2	4	2				190			3	0		0	13	452	81.00%
6	468	Santiago Jamiltepec	2014	B	568	2	165	35	2	2	5				203			2	2		0	11	429	75.53%
7	468	Santiago Jamiltepec	2014	C01	568	4	159	49	4	6	4				190			1	7		0	11	435	76.58%
8	468	Santiago Jamiltepec	2015	B	645	2	185	40	4	4	8				186			1	1		0	13	444	68.84%
9	468	Santiago Jamiltepec	2015	C01	645	3	210	47	12	4	5				158			0	4		0	14	457	70.85%
10	468	Santiago Jamiltepec	2016	B	496	4	137	36	0	4	0				153			0	4		0	12	350	70.56%
11	468	Santiago Jamiltepec	2016	C01	495	3	122	34	2	6	5				186			0	0		0	3	361	72.93%
12	468	Santiago Jamiltepec	2017	B	628	4	261	59	5	4	6				123			2	4		0	12	480	76.43%
13	468	Santiago Jamiltepec	2017	C01	628	1	266	50	3	4	2				151			1	4		0	11	493	78.50%
14	468	Santiago Jamiltepec	2018	B	714	0	225	57	8	7	5				177			1	1		0	16	497	69.61%
15	468	Santiago Jamiltepec	2018	E01	685	4	287	15	7	36	5				142			0	2		0	12	510	74.45%
16	468	Santiago Jamiltepec	2019	B	575	2	168	23	6	29	5				169			1	4		0	19	426	74.09%
17	468	Santiago Jamiltepec	2020	B	464	3	164	5	6	5	2				150			0	0		0	10	345	74.35%
18	468	Santiago Jamiltepec	2021	B	415	3	128	29	5	7	3				99			1	4		1	9	289	69.64%
19	468	Santiago Jamiltepec	2021	C01	414	4	151	18	2	9	1				94			0	1		0	5	285	68.84%
20	468	Santiago Jamiltepec	2022	B	598	5	197	39	7	11	5				110			3	1		0	15	393	65.72%
21	468	Santiago Jamiltepec	2022	C01	597	0	221	28	0	5	3				121			0	0		0	14	392	65.66%
22	468	Santiago Jamiltepec	2023	B	662	3	343	27	0	8	4				86			0	0		0	15	486	73.41%
23	468	Santiago Jamiltepec	2024	B	378	6	241	18	10	10	2				38			7	0		0	6	338	89.42%
24	468	Santiago Jamiltepec	2024	C01	378	3	180	24	1	13	3				25			0	5		0	6	260	68.78%
			13	24	13,338	80	4,706	924	98	193	82				3,428			23	56		1	265	9,856	73.89%

Distribución de votos a partidos políticos y candidatos independientes en su caso	PAN	PRI	PRD	PVEM	PT	MC	PUP	NA	PSD	MORENA	ES	PRS	CI_1	CNR	Votos Nulos	Votación Total
	91	4,734	936	126	193	82				3,428				1	265	9,856

Votación total emitida para los candidatos de las coaliciones, partidos políticos y candidatos independientes en su caso.	Coalición PAN-PRD	Coalición PRI-PVEM	PT	MC	PUP	NA	PSD	MORENA	ES	PRS	CI_1	CNR	Votos Nulos	Votación Total
	1,027	4,860	193	82				3,428				1	265	9,856

1	475	Santiago Llano Grande	2062	B	538	0	137	4	0	224			0		22			0	0		0	1	388	72.12%
2	475	Santiago Llano Grande	2062	C01	537	1	98	3	0	278			0		19			0	1		0	3	403	75.05%

No	Cve	Municipio	Sección	Tipo Casilla	Lista Nominal	PAN	PRI	PRD	PVEM	PT	MC	PUP	NA	PSD	MORENA	ES	PRS	PAN PRD	PRI PVEM	CI_1	CNR	Votos Nulos	Votación Total	Participación
3	475	Santiago Llano Grande	2062	C02	537	0	136	2	0	207			1		30			0	0		0	0	376	70.02%
4	475	Santiago Llano Grande	2063	B	438	1	73	5	2	156			3		39			0	2		0	6	287	65.53%
5	475	Santiago Llano Grande	2064	B	681	2	120	6	1	246			0		62			0	0		0	8	445	65.35%
			3	5	2,731	4	564	20	3	1,111			4		172			0	3		0	18	1,899	69.53%

Distribución de votos a partidos políticos y candidatos independientes en su caso						PAN	PRI	PRD	PVEM	PT	MC	PUP	NA	PSD	MORENA	ES	PRS	CI_1	CNR	Votos Nulos	Votación Total
						4	566	20	4	1,111			4		172				0	18	1,899

Votación total emitida para los candidatos de las coaliciones, partidos políticos y candidatos independientes en su caso.						Coalición PAN-PRD	Coalición PRI-PVEM	PT	MC	PUP	NA	PSD	MORENA	ES	PRS	CI_1	CNR	Votos Nulos	Votación Total
						24	570	1,111			4		172				0	18	1,899

1	484	Santiago Pinotepa Nacional	2088	B	561	11	79	175	2	3	0	1	14	0	25		1	13	3	6	0	6	339	60.43%
2	484	Santiago Pinotepa Nacional	2088	C01	560	10	70	204	0	3	4	0	9	3	18		0	4	1	0	1	0	327	58.39%
3	484	Santiago Pinotepa Nacional	2088	C02	560	11	85	169	0	2	8	1	10	1	28		0	6	1	9	0	8	339	60.54%
4	484	Santiago Pinotepa Nacional	2088	S01		3	11	34	1	1	1	0	3	0	6		0	2	0	3	0	2	67	
5	484	Santiago Pinotepa Nacional	2089	B	556	12	98	157	4	13	2	4	18	1	8		1	9	2	10	0	8	347	62.41%
6	484	Santiago Pinotepa Nacional	2089	C01	556	7	100	145	2	10	0	0	9	1	13		1	13	4	1	0	10	316	56.83%
7	484	Santiago Pinotepa Nacional	2089	C02	556	13	98	163	2	16	0	4	11	4	15		0	4	2	2	0	7	341	61.33%
8	484	Santiago Pinotepa Nacional	2090	B	541	8	80	174	1	16	5	0	5	1	22		0	8	3	7	0	10	340	62.85%
9	484	Santiago Pinotepa Nacional	2090	C01	541	9	81	181	1	13	3	0	3	0	22		0	7	1	2	0	8	331	61.18%
10	484	Santiago Pinotepa Nacional	2091	B	511	6	87	172	2	9	3	1	3	0	16		0	10	3	2	0	8	322	63.01%
11	484	Santiago Pinotepa Nacional	2091	C01	511	4	80	202	0	16	1	0	2	0	19		1	5	1	2	0	5	338	66.14%
12	484	Santiago Pinotepa Nacional	2091	C02	511	7	76	201	1	12	0	1	9	1	11		0	2	2	3	0	10	336	65.75%
13	484	Santiago Pinotepa Nacional	2092	B	547	8	108	172	0	5	2	0	16	4	19		1	10	1	5	0	9	360	65.81%
14	484	Santiago Pinotepa Nacional	2092	C01	546	11	64	189	0	10	4	0	8	0	10		1	4	0	3	0	9	313	57.33%
15	484	Santiago Pinotepa Nacional	2092	C02	546	12	93	190	2	9	6	1	5	1	11		0	7	3	10	1	6	357	65.38%
16	484	Santiago Pinotepa Nacional	2093	B	714	13	110	223	0	9	0	3	10	4	20		0	10	3	2	0	3	410	57.42%
17	484	Santiago Pinotepa Nacional	2093	C01	714	10	101	248	2	13	1	1	17	0	23		1	8	4	13	0	3	445	62.32%
18	484	Santiago Pinotepa Nacional	2094	B	594	3	94	164	1	16	1	0	10	0	7		0	8	5	14	0	5	328	55.22%
19	484	Santiago Pinotepa Nacional	2094	C01	593	7	101	172	0	22	2	0	7	4	15		0	7	4	2	0	11	354	59.70%
20	484	Santiago Pinotepa Nacional	2094	C02	593	5	95	177	1	15	1	1	11	5	12		0	4	4	5	0	6	342	57.67%
21	484	Santiago Pinotepa Nacional	2095	B	640	13	105	176	3	6	6	4	15	1	19		0	10	1	5	2	2	368	57.50%
22	484	Santiago Pinotepa Nacional	2095	C01	640	4	138	214	2	8	6	1	16	1	23		0	7	3	2	0	6	431	67.34%
23	484	Santiago Pinotepa Nacional	2096	B	714	7	127	178	2	10	2	0	25	1	25		0	7	2	3	0	10	399	55.88%

No	Cve	Municipio	Sección	Tipo Casilla	Lista Nominal	PAN	PRI	PRD	PVEM	PT	MC	PUP	NA	PSD	MORENA	ES	PRS	PAN PRD	PRI PVEM	CI_1	CNR	Votos Nulos	Votación Total	Participación
24	484	Santiago Pinotepa Nacional	2096	C01	713	12	129	198	3	23	9	8	20	0	36		0	6	1	6	0	8	459	64.38%
25	484	Santiago Pinotepa Nacional	2097	B	671	11	136	199	1	20	2	3	11	2	19		0	11	4	3	0	6	428	63.79%
26	484	Santiago Pinotepa Nacional	2097	C01	670	6	107	203	2	28	4	2	8	1	19		4	4	4	2	0	12	406	60.60%
27	484	Santiago Pinotepa Nacional	2097	C02	670	9	104	203	0	24	3	2	9	2	17		0	10	4	2	0	7	396	59.10%
28	484	Santiago Pinotepa Nacional	2098	B	614	5	113	168	4	11	2	1	6	2	17		0	2	0	3	0	10	344	56.03%
29	484	Santiago Pinotepa Nacional	2098	C01	614	10	89	171	2	20	3	1	6	4	18		0	9	4	6	0	10	353	57.49%
30	484	Santiago Pinotepa Nacional	2098	C02	613	4	104	160	1	29	4	2	8	0	18		0	8	2	2	0	13	355	57.91%
31	484	Santiago Pinotepa Nacional	2098	C03	613	5	102	164	0	31	2	4	10	0	24		0	10	1	1	0	11	365	59.54%
32	484	Santiago Pinotepa Nacional	2099	B	578	9	126	162	3	10	4	0	11	1	9		0	6	1	4	0	13	359	62.11%
33	484	Santiago Pinotepa Nacional	2099	C01	578	3	115	174	3	14	4	1	12	0	15		0	6	2	3	0	13	365	63.15%
34	484	Santiago Pinotepa Nacional	2099	C02	578	8	119	167	2	24	2	0	6	0	19		0	5	3	4	0	15	374	64.71%
35	484	Santiago Pinotepa Nacional	2099	C03	577	4	121	189	3	12	6	1	7	4	14		0	6	1	3	0	7	378	65.51%
36	484	Santiago Pinotepa Nacional	2100	B	716	3	129	202	3	11	4	1	12	0	13		0	8	2	4	0	10	402	56.15%
37	484	Santiago Pinotepa Nacional	2100	C01	715	6	128	173	3	11	2	4	8	2	17		0	10	2	2	0	5	373	52.17%
38	484	Santiago Pinotepa Nacional	2100	C02	715	6	145	160	0	6	5	5	13	2	17		1	7	2	1	0	10	380	53.15%
39	484	Santiago Pinotepa Nacional	2100	C03	715	4	120	202	4	11	0	3	13	2	8		1	7	3	2	0	8	388	54.27%
40	484	Santiago Pinotepa Nacional	2100	C04	715	3	158	163	1	9	4	5	11	0	16		0	7	2	4	0	18	401	56.08%
41	484	Santiago Pinotepa Nacional	2101	B	420	10	121	94	4	6	2	2	0	2	5		0	4	1	2	0	7	260	61.90%
42	484	Santiago Pinotepa Nacional	2101	C01	419	5	106	98	1	5	1	0	2	0	11		0	3	4	0	0	19	255	60.86%
43	484	Santiago Pinotepa Nacional	2102	B	405	5	135	56	6	3	2	2	2	0	8		0	1	0	2	0	9	231	57.04%
44	484	Santiago Pinotepa Nacional	2102	C01	405	6	119	67	3	2	0	0	5	1	17		0	1	2	2	0	11	236	58.27%
45	484	Santiago Pinotepa Nacional	2103	B	689	8	123	173	1	17	2	1	9	6	42		3	1	0	5	0	21	412	59.80%
46	484	Santiago Pinotepa Nacional	2103	E01	635	8	133	128	6	16	3	3	5	4	12		2	0	0	38	0	22	380	59.84%
47	484	Santiago Pinotepa Nacional	2104	B	686	6	143	185	2	6	4	0	10	1	13		2	5	2	4	2	16	401	58.45%
48	484	Santiago Pinotepa Nacional	2104	C01	686	9	125	171	2	4	5	1	23	2	27		1	10	5	1	0	18	404	58.89%
49	484	Santiago Pinotepa Nacional	2105	B	613	7	78	117	4	8	0	2	4	9	54		0	5	2	8	0	8	306	49.92%
50	484	Santiago Pinotepa Nacional	2105	C01	613	8	85	119	6	7	1	1	2	6	55		0	2	1	8	0	19	320	52.20%
51	484	Santiago Pinotepa Nacional	2106	B	603	1	145	206	4	2	1	0	3	2	7		0	14	3	5	0	16	409	67.83%
52	484	Santiago Pinotepa Nacional	2106	C01	603	5	143	192	4	5	0	0	7	4	6		0	6	4	2	0	16	394	65.34%
53	484	Santiago Pinotepa Nacional	2106	E01	153	0	26	56	1	6	1	0	3	1	5		1	0	3	3	0	3	109	71.24%
54	484	Santiago Pinotepa Nacional	2107	B	489	5	61	182	1	23	7	4	0	4	6		0	4	0	4	0	14	315	64.42%
55	484	Santiago Pinotepa Nacional	2107	C01	489	3	65	176	8	17	10	9	1	6	7		3	8	1	2	0	10	326	66.67%
56	484	Santiago Pinotepa Nacional	2108	B	677	4	141	230	4	33	0	4	6	0	29		0	1	2	1	0	11	466	68.83%
57	484	Santiago Pinotepa Nacional	2108	C01	677	2	157	236	3	27	1	1	7	1	12		2	1	5	4	0	13	472	69.72%
58	484	Santiago Pinotepa Nacional	2109	B	557	1	91	124	2	29	5	2	3	4	21		0	1	4	5	4	20	316	56.73%
59	484	Santiago Pinotepa Nacional	2109	C01	557	3	83	130	1	48	4	4	4	0	13		0	4	1	6	0	10	311	55.83%
60	484	Santiago Pinotepa Nacional	2110	B	734	7	224	173	3	37	1	3	8	4	14		0	2	1	2	0	23	502	68.39%

No	Cve	Municipio	Sección	Tipo Casilla	Lista Nominal	PAN	PRI	PRD	PVEM	PT	MC	PUP	NA	PSD	MORENA	ES	PRS	PAN PRD	PRI PVEM	CI_1	CNR	Votos Nulos	Votación Total	Participación
61	484	Santiago Pinotepa Nacional	2110	E01	365	0	51	139	2	8	8	2	0	2	9		0	5	0	5	0	12	243	66.58%
62	484	Santiago Pinotepa Nacional	2111	B	544	4	87	134	3	11	3	0	5	3	31		0	0	2	5	0	12	300	55.15%
63	484	Santiago Pinotepa Nacional	2111	C01	544	5	111	111	6	15	2	0	16	2	23		1	2	5	7	1	13	320	58.82%
64	484	Santiago Pinotepa Nacional	2111	C02	543	6	103	118	3	12	4	0	9	3	28		1	2	3	2	0	21	315	58.01%
			24	64	36,976	420	6,782	10,553	144	878	185	107	541	122	1,138		29	369	142	286	11	672	22,379	60.52%

Distribución de votos a partidos políticos y candidatos independientes en su caso	PAN	PRI	PRD	PVEM	PT	MC	PUP	NA	PSD	MORENA	ES	PRS	CI_1	CNR	Votos Nulos	Votación Total
	604	6,853	10,738	215	878	185	107	541	122	1,138		29	286	11	672	22,379

Votación total emitida para los candidatos de las coaliciones, partidos políticos y candidatos independientes en su caso.	Coalición PAN-PRD	Coalición PRI-PVEM	PT	MC	PUP	NA	PSD	MORENA	ES	PRS	CI_1	CNR	Votos Nulos	Votación Total
	11,342	7,068	878	185	107	541	122	1,138		29	286	11	672	22,379

Candidato Independiente 1. **Carmen Edith Rodríguez Baños**

1	487	Santiago Tapextla	2123	B	554	2	79	23	3	214					64			1	3		0	13	402	72.56%
2	487	Santiago Tapextla	2123	C01	554	4	107	30	8	190					50			2	4		0	11	406	73.29%
3	487	Santiago Tapextla	2124	B	462	2	163	15	2	88					18			1	2		0	15	306	66.23%
4	487	Santiago Tapextla	2124	C01	462	2	170	13	5	95					21			1	4		0	11	322	69.70%
5	487	Santiago Tapextla	2124	E01	158	3	58	5	1	30					15			0	1		0	10	123	77.85%
						2	5	2,190	13	577	86	19	617		168			5	14		0	60	1,559	71.19%

Distribución de votos a partidos políticos y candidatos independientes en su caso	PAN	PRI	PRD	PVEM	PT	MC	PUP	NA	PSD	MORENA	ES	PRS	CI_1	CNR	Votos Nulos	Votación Total
	15	584	89	26	617					168				0	60	1,559

Votación total emitida para los candidatos de las coaliciones, partidos políticos y candidatos independientes en su caso.	Coalición PAN-PRD	Coalición PRI-PVEM	PT	MC	PUP	NA	PSD	MORENA	ES	PRS	CI_1	CNR	Votos Nulos	Votación Total
	104	610	617					168				0	60	1,559

1	506	Santo Domingo Armenta	2173	B	610	11	136	212	2	49				0	15			9	1		0	8	443	72.62%
2	506	Santo Domingo Armenta	2173	C01	610	18	116	250	0	27				0	6			5	5		0	10	437	71.64%
3	506	Santo Domingo Armenta	2174	B	527	18	112	169	0	20				4	20			15	5		0	8	371	70.40%

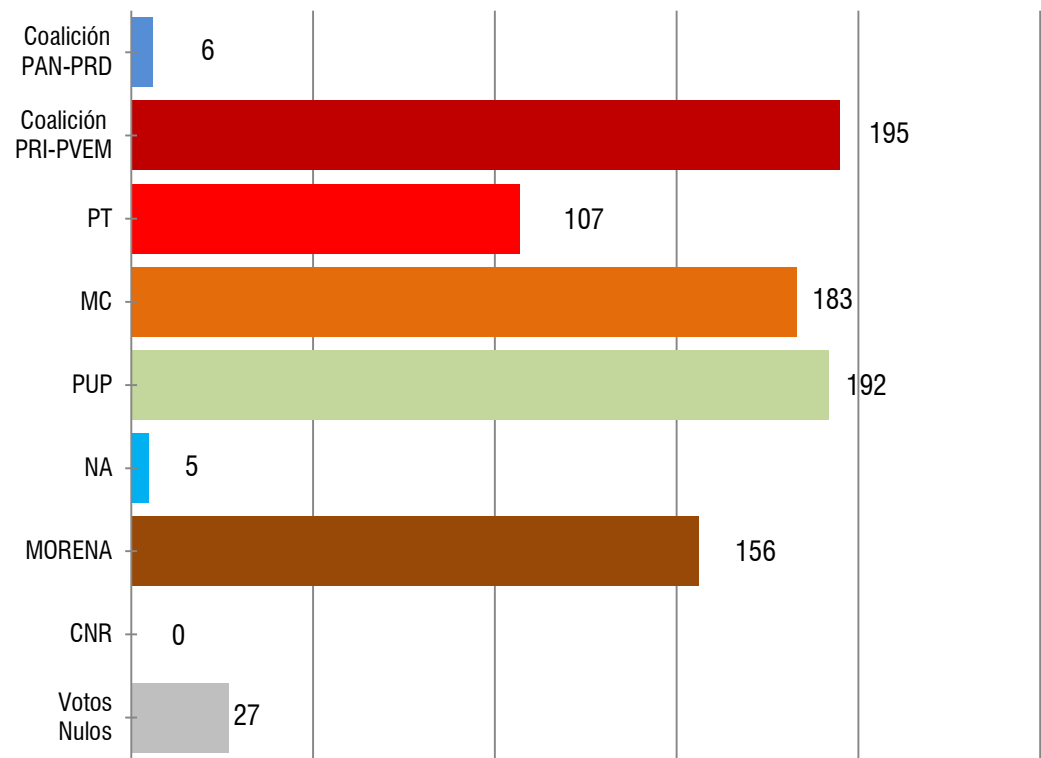
No	Cve	Municipio	Sección	Tipo Casilla	Lista Nominal	PAN	PRI	PRD	PVEM	PT	MC	PUP	NA	PSD	MORENA	ES	PRS	PAN PRD	PRI PVEM	CI_1	CNR	Votos Nulos	Votación Total	Participación
4	506	Santo Domingo Armenta	2174	C01	527	17	119	168	2	20				0	10			12	6		0	10	364	69.07%
			2	4	2,274	64	483	799	4	116				4	51			41	17		0	36	1,615	71.02%

Distribución de votos a partidos políticos y candidatos independientes en su caso						PAN	PRI	PRD	PVEM	PT	MC	PUP	NA	PSD	MORENA	ES	PRS	CI_1	CNR	Votos Nulos	Votación Total
						84	492	820	12	116				4	51				0	36	1,615

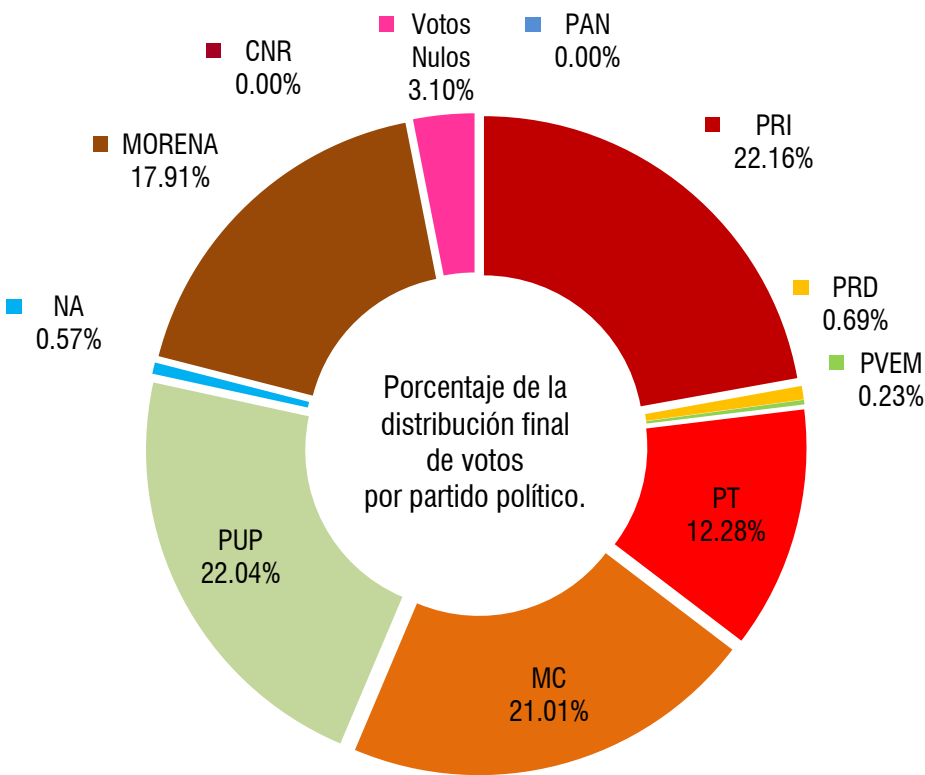
Votación total emitida para los candidatos de las coaliciones, partidos políticos y candidatos independientes en su caso.						Coalición PAN-PRD	Coalición PRI-PVEM	PT	MC	PUP	NA	PSD	MORENA	ES	PRS	CI_1	CNR	Votos Nulos	Votación Total
						904	504	116				4	51				0	36	1,615

Municipio: **Mártires de Tacubaya**

Lista Nominal: 1,067
Votación Total Emitida: 871
% de participación: 81.63%



Instituto Estatal Electoral y de Participación Ciudadana de Oaxaca
Elección de Concejales a los Ayuntamientos. Proceso Electoral Ordinario 2015-2016
22 Distrito Electoral Local **Santiago Pinotepa Nacional**



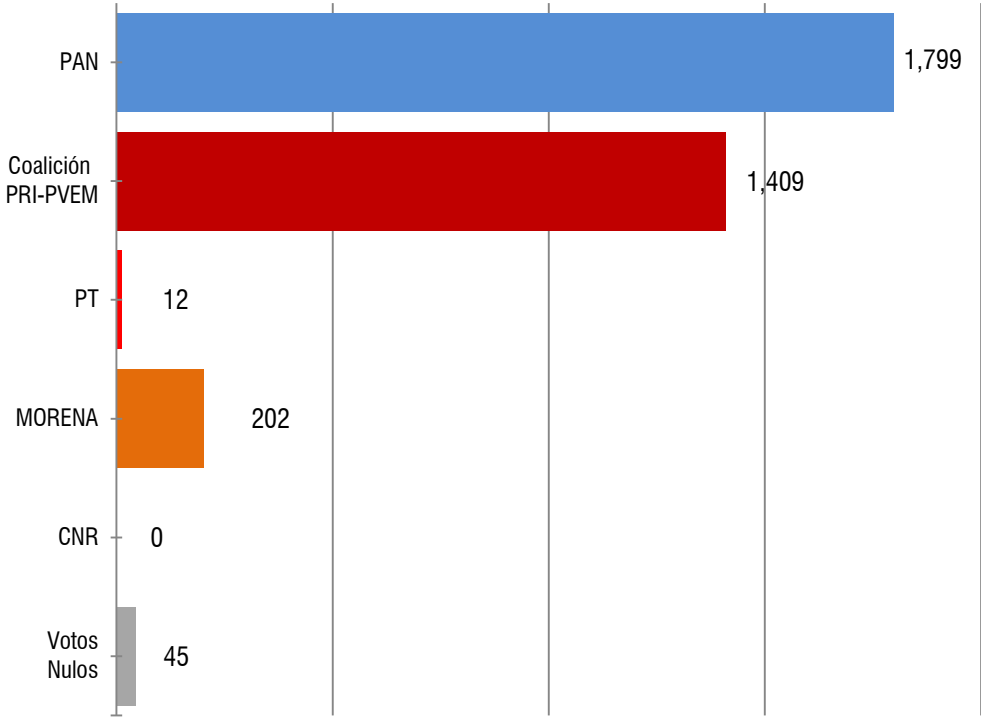
Votación total emitida para los candidatos de las coaliciones y los partidos políticos.
CREO. Coalición Con Rumbo y Estabilidad por Oaxaca.

Distribución final de votos a Partidos Políticos	PAN	PRI	PRD	PVEM	PT	MC	PUP	NA	MORENA	CNR	Votos Nulos	Votación Total
	0	193	6	2	107	183	192	5	156	0	27	871

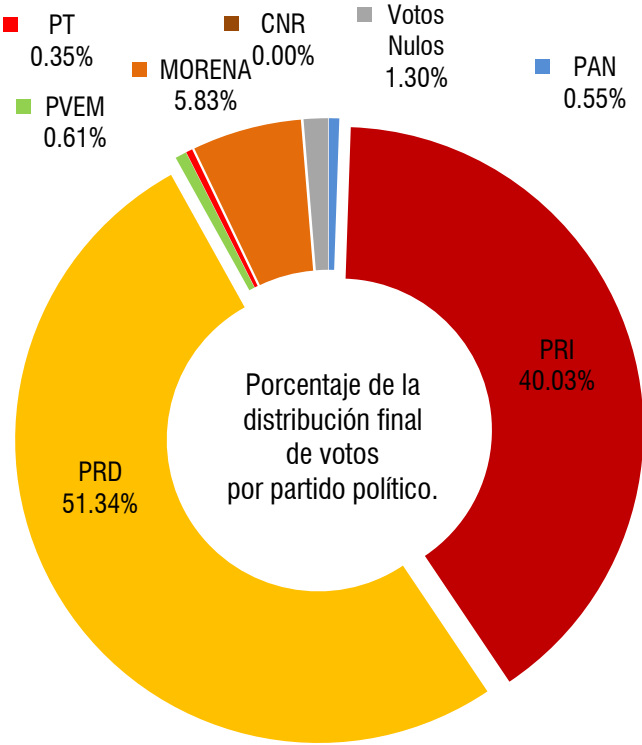
Votación total emitida para los candidatos de las coaliciones y los partidos políticos	Coalición PAN-PRD	Coalición PRI-PVEM	PT	MC	PUP	NA	MORENA	CNR	Votos Nulos	Votación Total
	6	195	107	183	192	5	156	0	27	871
	0.69%	22.39%	12.28%	21.01%	22.04%	0.57%	17.91%	0.00%	3.10%	

Municipio: **Pinotepa de Don Luis**

Lista Nominal: 4,512
Votación Total Emitida: 3,467
% de participación: 76.84%



Instituto Estatal Electoral y de Participación Ciudadana de Oaxaca
Elección de Concejales a los Ayuntamientos. Proceso Electoral Ordinario 2015-2016
22 Distrito Electoral Local **Santiago Pinotepa Nacional**



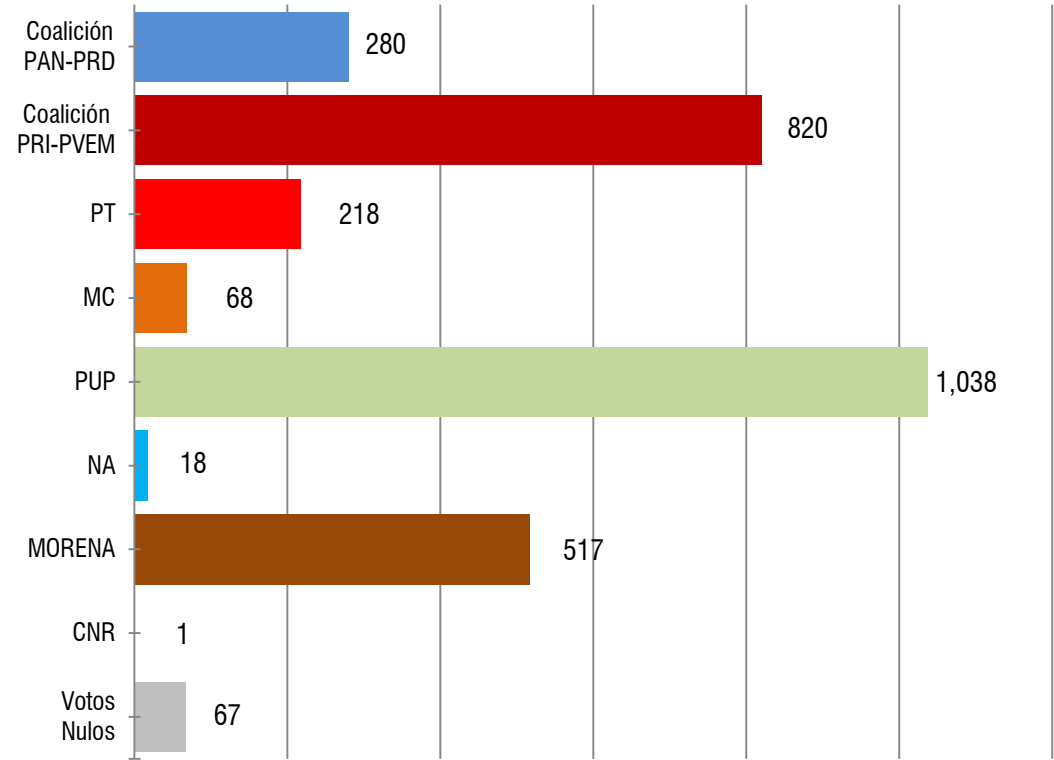
Votación total emitida para los candidatos de las coaliciones y los partidos políticos.
CREO. Coalición Con Rumbo y Estabilidad por Oaxaca.

Distribución final de votos a Partidos Políticos	PAN	PRI	PRD	PVEM	PT	MORENA	CNR	Votos Nulos	Votación Total
	19	1,388	1,780	21	12	202	0	45	3,467

Votación total emitida para los candidatos de las coaliciones y los partidos políticos	PAN	Coalición PRI-PVEM	PT	MORENA	CNR	Votos Nulos	Votación Total
	1,799	1,409	12	202	0	45	3,467
	51.89%	40.64%	0.35%	5.83%	0.00%	1.30%	

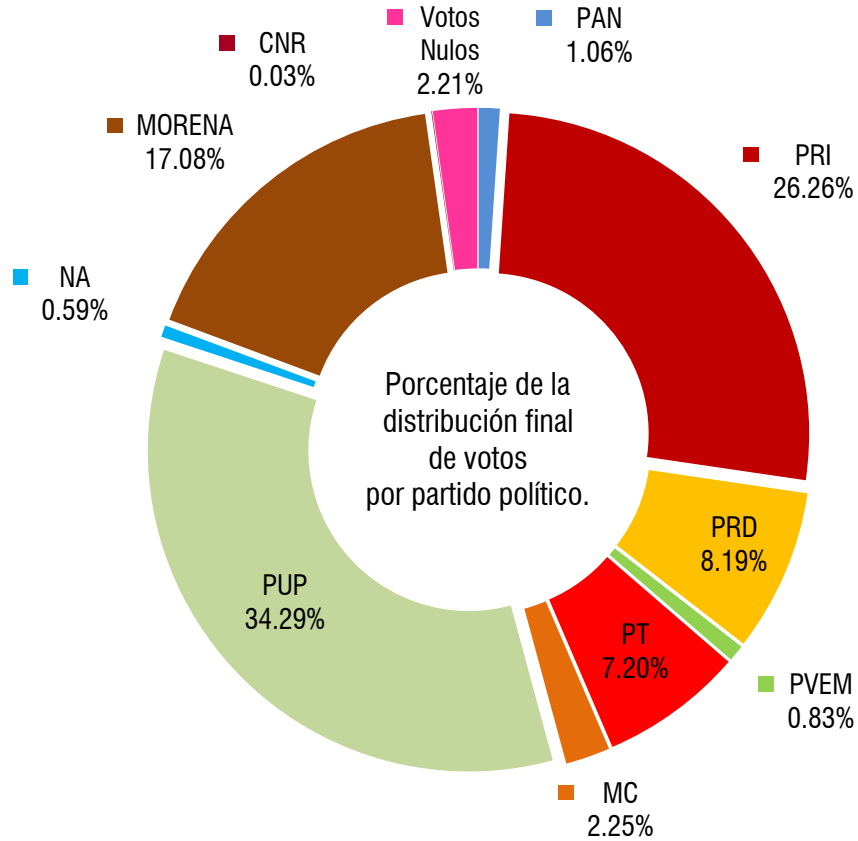
Municipio: **San Andrés Huaxpaltepec**

Lista Nominal: 4,328
Votación Total Emitida: 3,027
% de participación: 69.94%



Votación total emitida para los candidatos de las coaliciones y los partidos políticos.
CREO. Coalición Con Rumbo y Estabilidad por Oaxaca.

Instituto Estatal Electoral y de Participación Ciudadana de Oaxaca
Elección de Concejales a los Ayuntamientos. Proceso Electoral Ordinario 2015-2016
22 Distrito Electoral Local **Santiago Pinotepa Nacional**

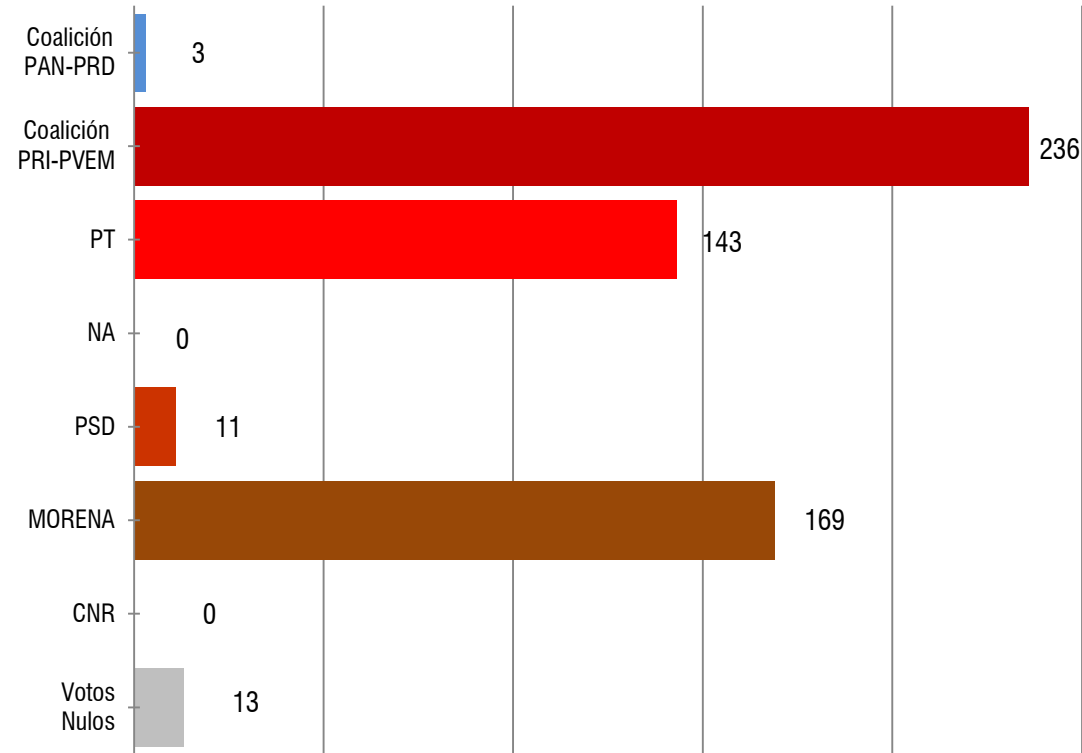


Distribución final de votos a Partidos Políticos	PAN	PRI	PRD	PVEM	PT	MC	PUP	NA	MORENA	CNR	Votos Nulos	Votación Total
	32	795	248	25	218	68	1,038	18	517	1	67	3,027

Votación total emitida para los candidatos de las coaliciones y los partidos políticos	Coalición PAN-PRD	Coalición PRI-PVEM	PT	MC	PUP	NA	MORENA	CNR	Votos Nulos	Votación Total
	280	820	218	68	1,038	18	517	1	67	3,027
	9.25%	27.09%	7.20%	2.25%	34.29%	0.59%	17.08%	0.03%	2.21%	

Municipio: **San José Estancia Grande**

Lista Nominal: 741
Votación Total Emitida: 575
% de participación: 77.60%

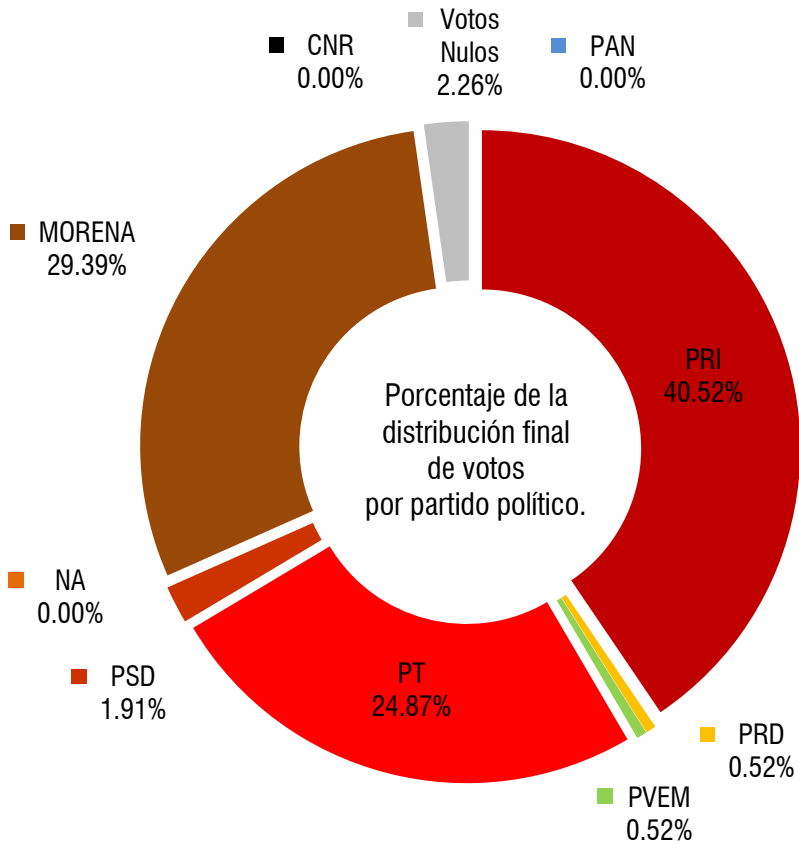


Votación total emitida para los candidatos de las coaliciones y los partidos políticos.
CREO. (PAN-PRD) Coalición Con Rumbo y Estabilidad por Oaxaca.

Distribución final de votos a Partidos Políticos	PAN	PRI	PRD	PVEM	PT	NA	PSD	MORENA	CNR	Votos Nulos	Votación Total
	0	233	3	3	143	0	11	169	0	13	575

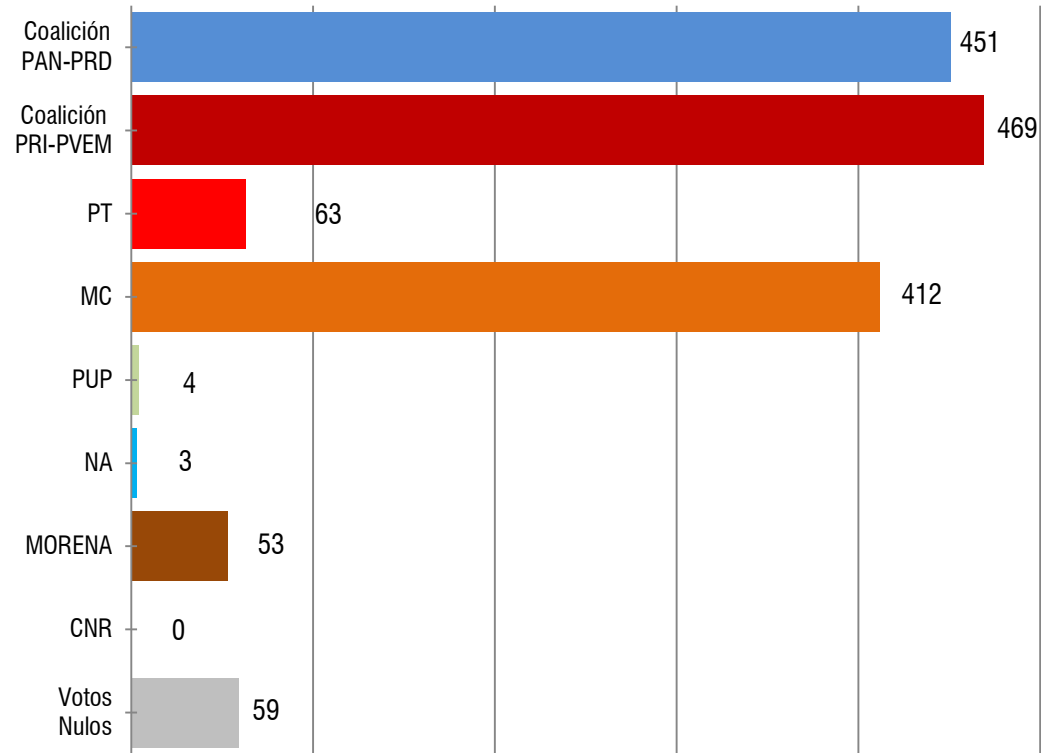
Votación total emitida para los candidatos de las coaliciones y los partidos políticos	Coalición PAN-PRD	Coalición PRI-PVEM	PT	NA	PSD	MORENA	CNR	Votos Nulos	Votación Total
	3	236	143	0	11	169	0	13	575
	0.52%	41.04%	24.87%	0.00%	1.91%	29.39%	0.00%	2.26%	

Instituto Estatal Electoral y de Participación Ciudadana de Oaxaca
Elección de Concejales a los Ayuntamientos. Proceso Electoral Ordinario 2015-2016
22 Distrito Electoral Local **Santiago Pinotepa Nacional**

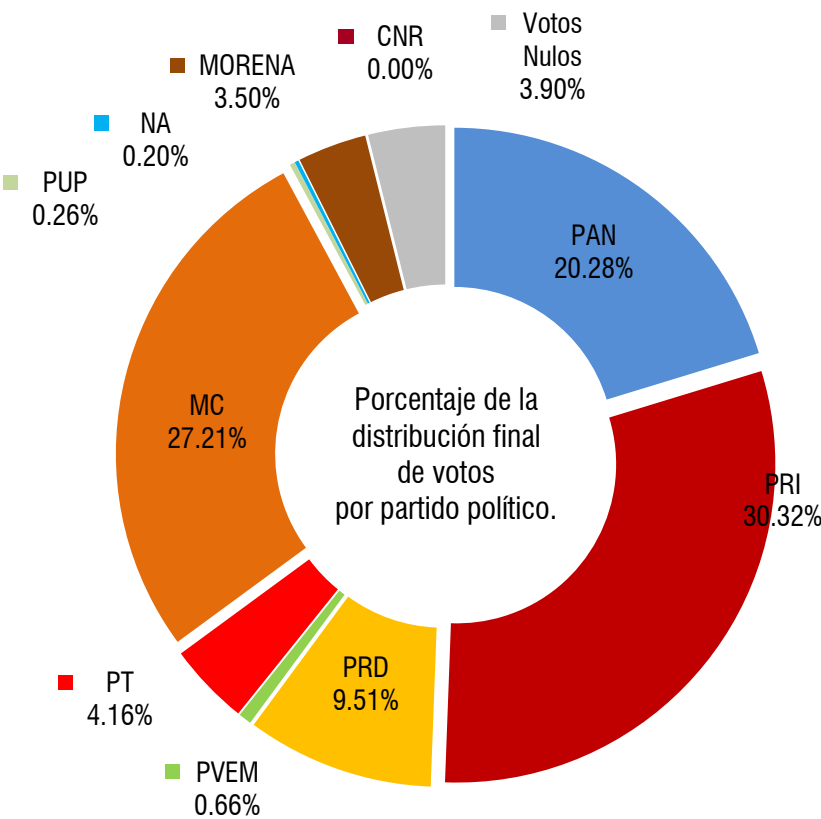


Municipio: **San Juan Bautista lo de Soto**

Lista Nominal: 1,996
Votación Total Emitida: 1,514
% de participación: 75.85%



Instituto Estatal Electoral y de Participación Ciudadana de Oaxaca
Elección de Concejales a los Ayuntamientos. Proceso Electoral Ordinario 2015-2016
22 Distrito Electoral Local **Santiago Pinotepa Nacional**



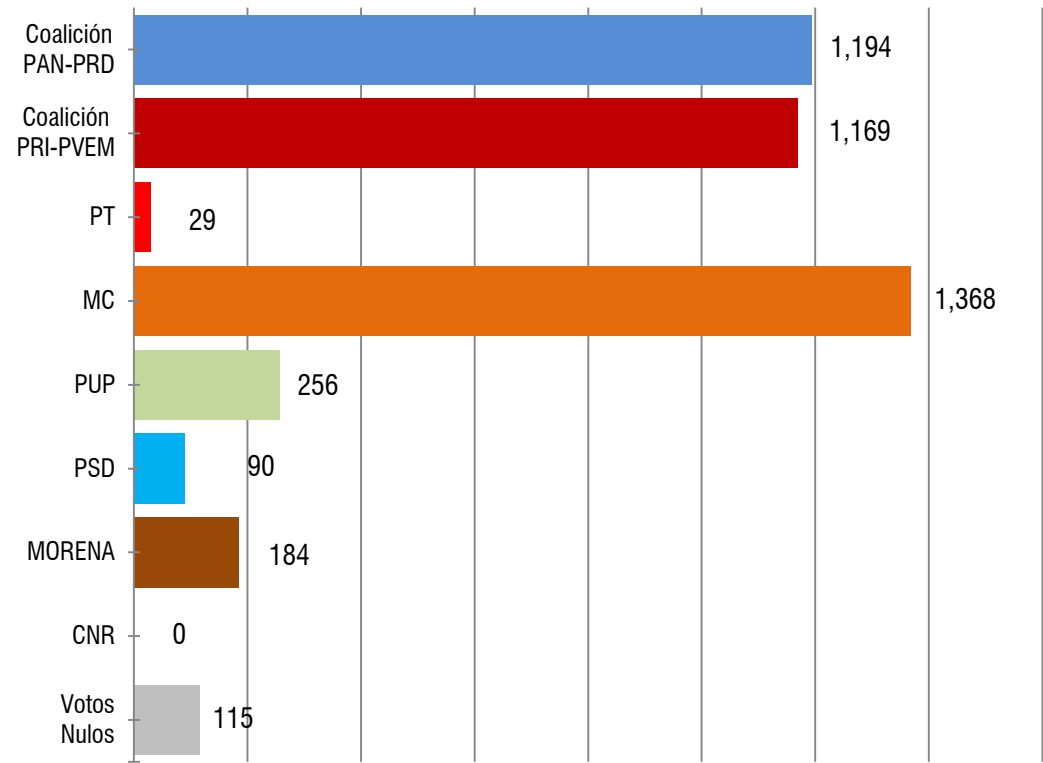
Votación total emitida para los candidatos de las coaliciones y los partidos políticos.
CREO. Coalición Con Rumbo y Estabilidad por Oaxaca.

Distribución final de votos a Partidos Políticos	PAN	PRI	PRD	PVEM	PT	MC	PUP	NA	MORENA	CNR	Votos Nulos	Votación Total
	307	459	144	10	63	412	4	3	53	0	59	1,514

Votación total emitida para los candidatos de las coaliciones y los partidos políticos	Coalición PAN-PRD	Coalición PRI-PVEM	PT	MC	PUP	NA	MORENA	CNR	Votos Nulos	Votación Total
	451	469	63	412	4	3	53	0	59	1,514
	29.79%	30.98%	4.16%	27.21%	0.26%	0.20%	3.50%	0.00%	3.90%	

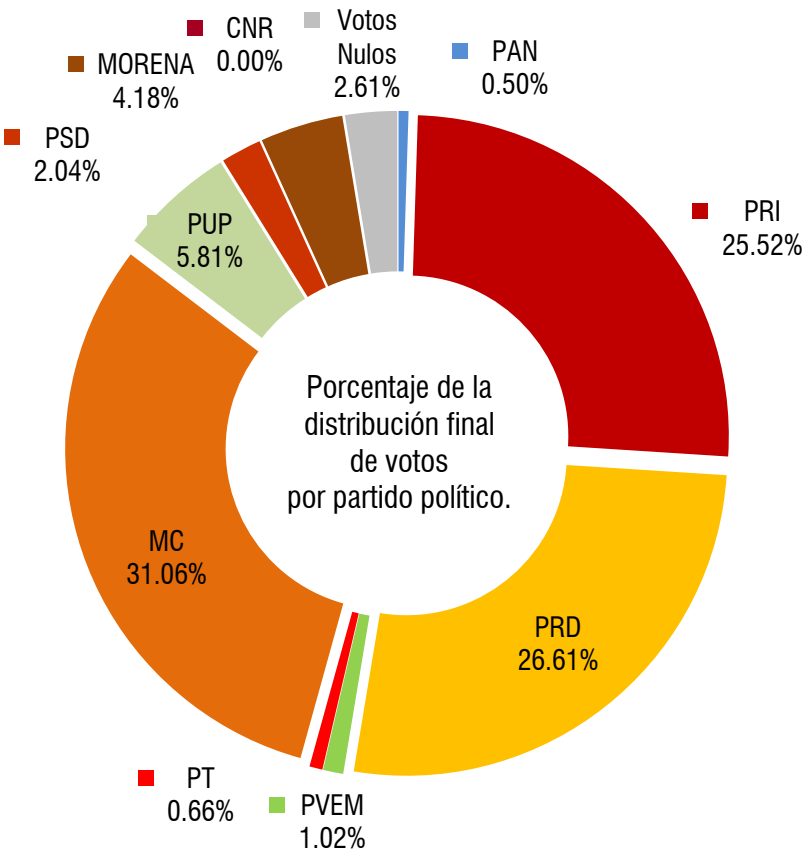
Municipio: **San Juan Cacahuatepec**

Lista Nominal: 6,391
Votación Total Emitida: 4,405
% de participación: 68.93%



Votación total emitida para los candidatos de las coaliciones y los partidos políticos.
CREO. Coalición Con Rumbo y Estabilidad por Oaxaca.

Instituto Estatal Electoral y de Participación Ciudadana de Oaxaca
Elección de Concejales a los Ayuntamientos. Proceso Electoral Ordinario 2015-2016
22 Distrito Electoral Local **Santiago Pinotepa Nacional**

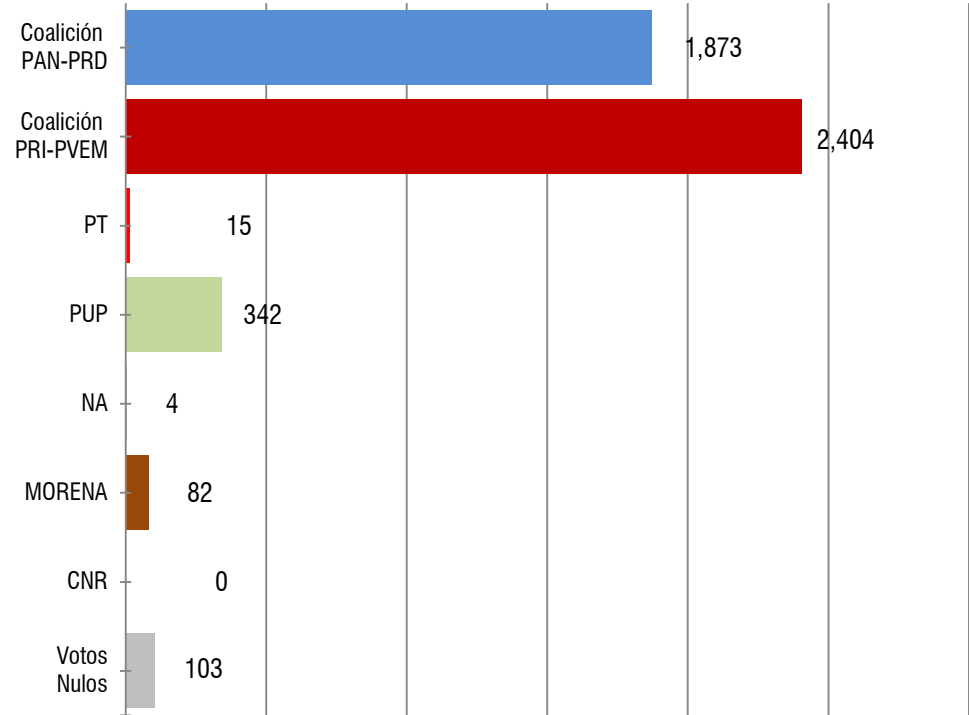


Distribución final de votos a Partidos Políticos	PAN	PRI	PRD	PVEM	PT	MC	PUP	PSD	MORENA	CNR	Votos Nulos	Votación Total
	22	1,124	1,172	45	29	1,368	256	90	184	0	115	4,405

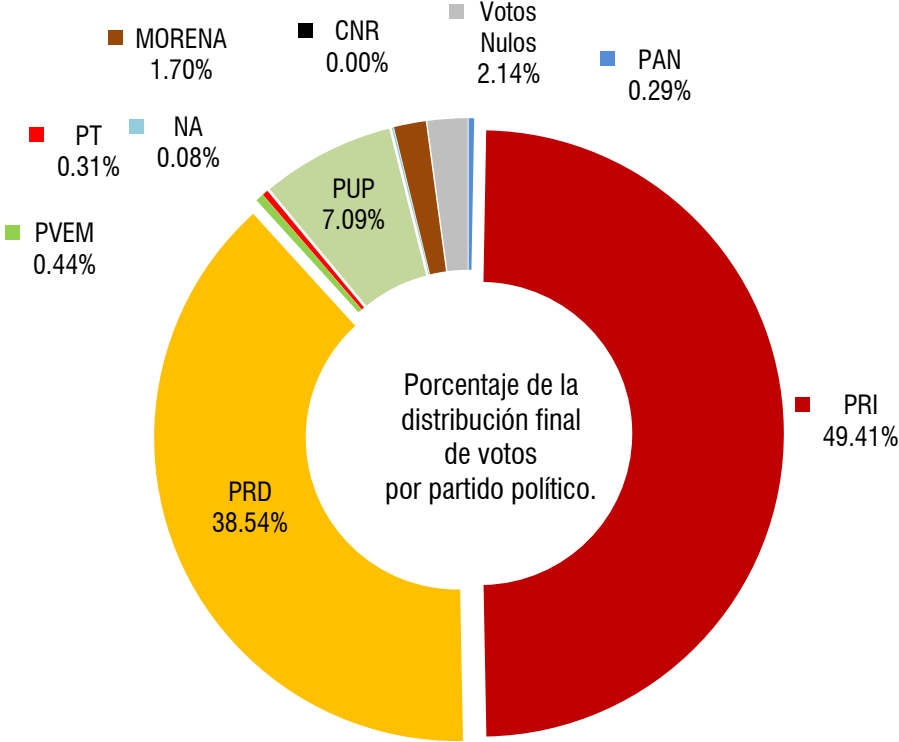
Votación total emitida para los candidatos de las coaliciones y los partidos políticos	Coalición PAN-PRD	Coalición PRI-PVEM	PT	MC	PUP	PSD	MORENA	CNR	Votos Nulos	Votación Total
	1,194	1,169	29	1,368	256	90	184	0	115	4,405
	27.11%	26.54%	0.66%	31.06%	5.81%	2.04%	4.18%	0.00%	2.61%	

Municipio: **San Juan Colorado**

Lista Nominal: 6,289
Votación Total Emitida: 4,823
% de participación: 76.96%



Instituto Estatal Electoral y de Participación Ciudadana de Oaxaca
Elección de Concejales a los Ayuntamientos. Proceso Electoral Ordinario 2015-2016
22 Distrito Electoral Local **Santiago Pinotepa Nacional**



Votación total emitida para los candidatos de las coaliciones y los partidos políticos.
CREO. Coalición Con Rumbo y Estabilidad por Oaxaca.

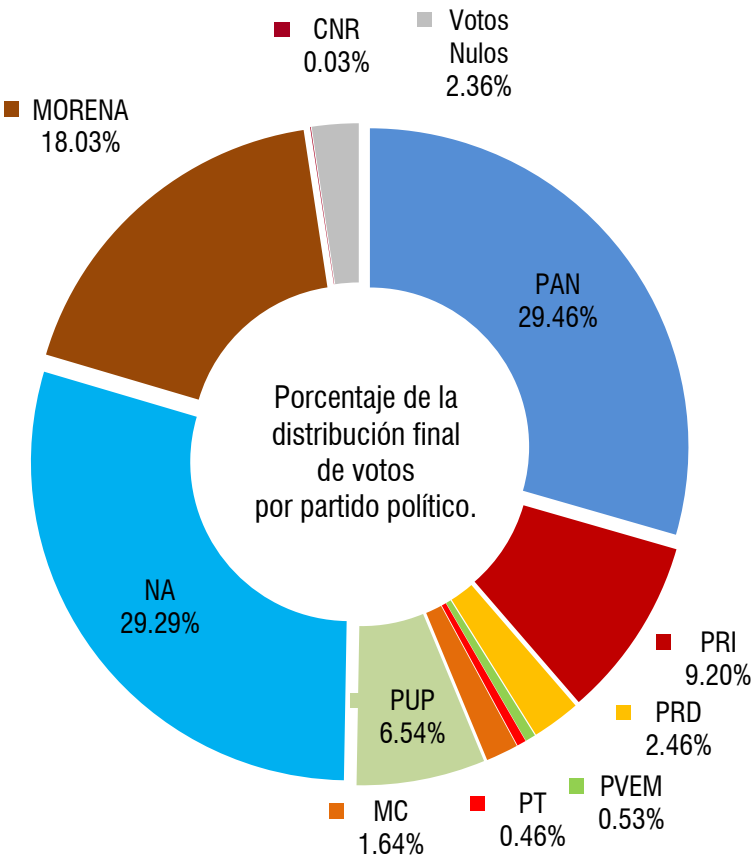
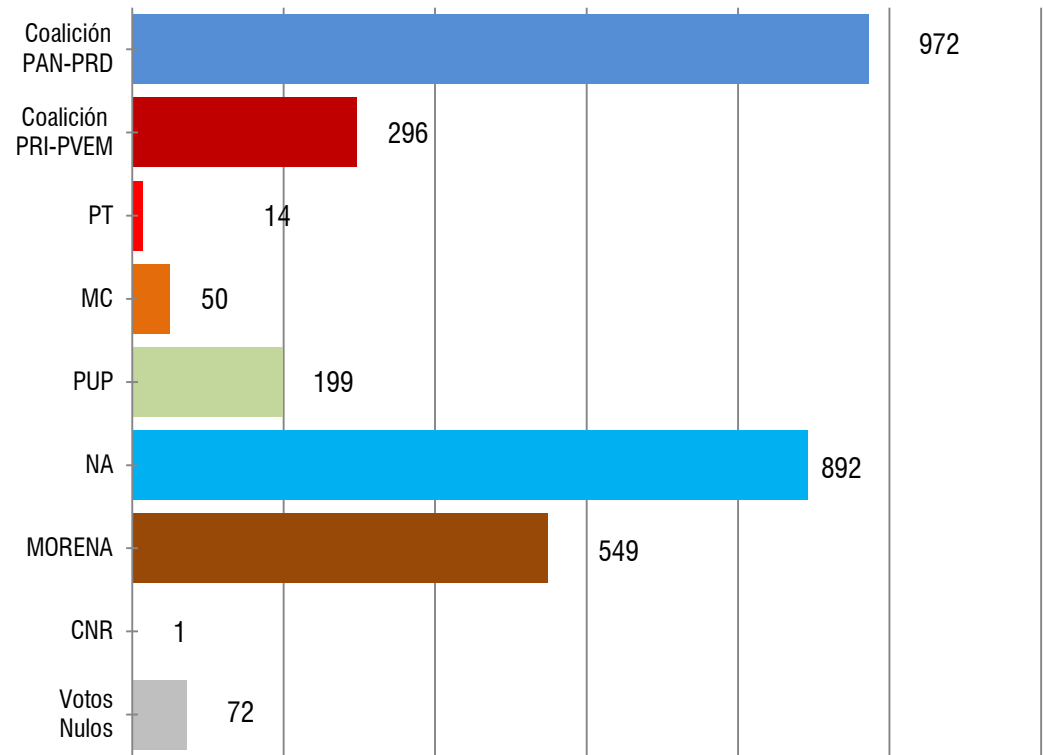
Distribución final de votos a Partidos Políticos	PAN	PRI	PRD	PVEM	PT	PUP	NA	MORENA	CNR	Votos Nulos	Votación Total
	14	2,383	1,859	21	15	342	4	82	0	103	4,823

Votación total emitida para los candidatos de las coaliciones y los partidos políticos	Coalición PAN-PRD	Coalición PRI-PVEM	PT	PUP	NA	MORENA	CNR	Votos Nulos	Votación Total
	1,873	2,404	15	342	4	82	0	103	4,823
	38.83%	49.84%	0.31%	7.09%	0.08%	1.70%	0.00%	2.14%	

Municipio: **San Lorenzo**

Lista Nominal: 3,829
Votación Total Emitida: 3,045
% de participación: 79.52%

Instituto Estatal Electoral y de Participación Ciudadana de Oaxaca
Elección de Concejales a los Ayuntamientos. Proceso Electoral Ordinario 2015-2016
22 Distrito Electoral Local **Santiago Pinotepa Nacional**



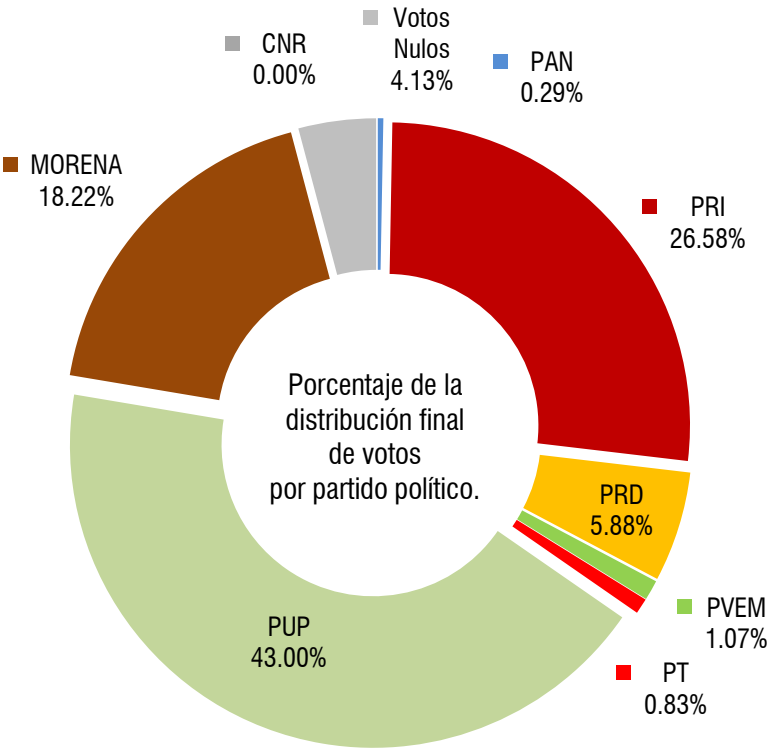
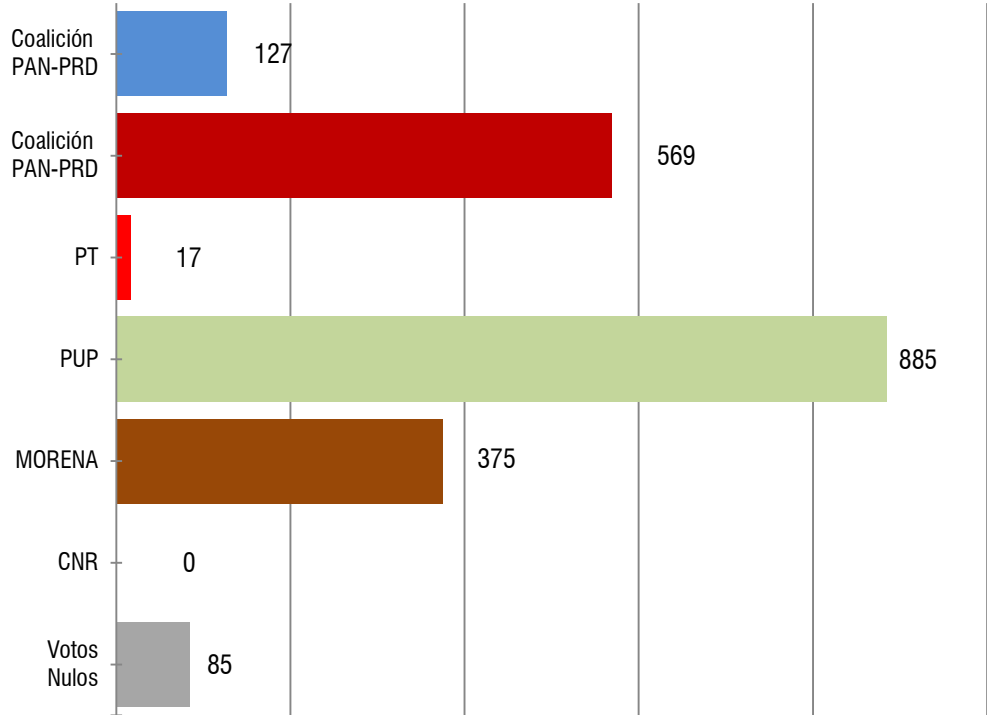
Votación total emitida para los candidatos de las coaliciones y los partidos políticos.
CREO. Coalición Con Rumbo y Estabilidad por Oaxaca.

Distribución final de votos a Partidos Políticos	PAN	PRI	PRD	PVEM	PT	MC	PUP	NA	MORENA	CNR	Votos Nulos	Votación Total
	897	280	75	16	14	50	199	892	549	1	72	3,045

Votación total emitida para los candidatos de las coaliciones y los partidos políticos	Coalición PAN-PRD	Coalición PRI-PVEM	PT	MC	PUP	NA	MORENA	CNR	Votos Nulos	Votación Total
	972	296	14	50	199	892	549	1	72	3,045
	31.92%	9.72%	0.46%	1.64%	6.54%	29.29%	18.03%	0.03%	2.36%	

Municipio: **San Miguel Tlacamama**

Lista Nominal: 2,527
Votación Total Emitida: 2,058
% de participación: 81.44%



Votación total emitida para los candidatos de las coaliciones y los partidos políticos.
CREO. Coalición Con Rumbo y Estabilidad por Oaxaca.

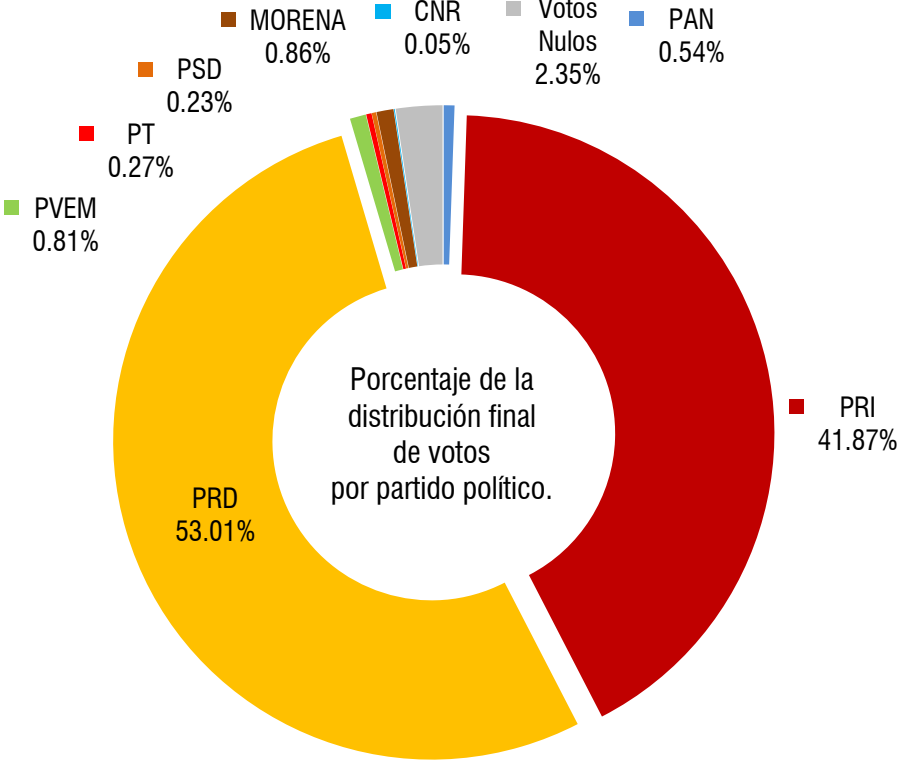
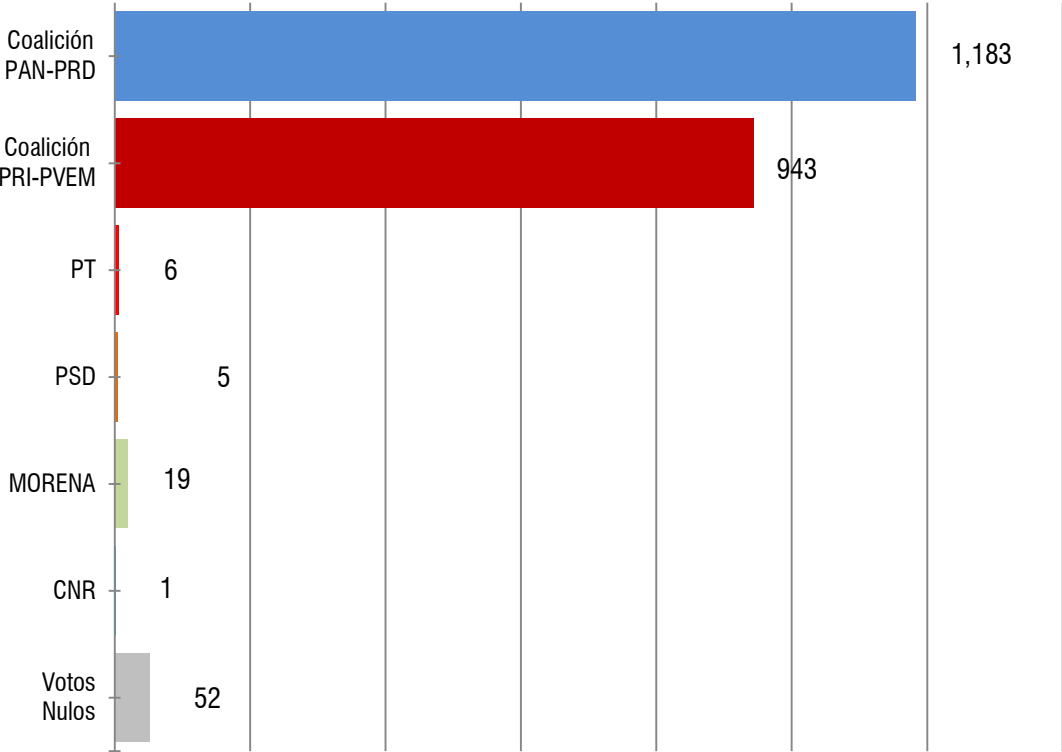
Distribución final de votos a Partidos Políticos	PAN	PRI	PRD	PVEM	PT	PUP	MORENA	CNR	Votos Nulos	Votación Total
	6	547	121	22	17	885	375	0	85	2,058

Votación total emitida para los candidatos de las coaliciones y los partidos políticos	Coalición PAN-PRD	Coalición PAN-PRD	PT	PUP	MORENA	CNR	Votos Nulos	Votación Total
	127	569	17	885	375	0	85	2,058
	6.17%	27.65%	0.83%	43.00%	18.22%	0.00%	4.13%	

Municipio: **San Pedro Atoyac**

Lista Nominal: 824
Votación Total Emitida: 687
% de participación: 83.37%

Instituto Estatal Electoral y de Participación Ciudadana de Oaxaca
Elección de Concejales a los Ayuntamientos. Proceso Electoral Ordinario 2015-2016
22 Distrito Electoral Local **Santiago Pinotepa Nacional**



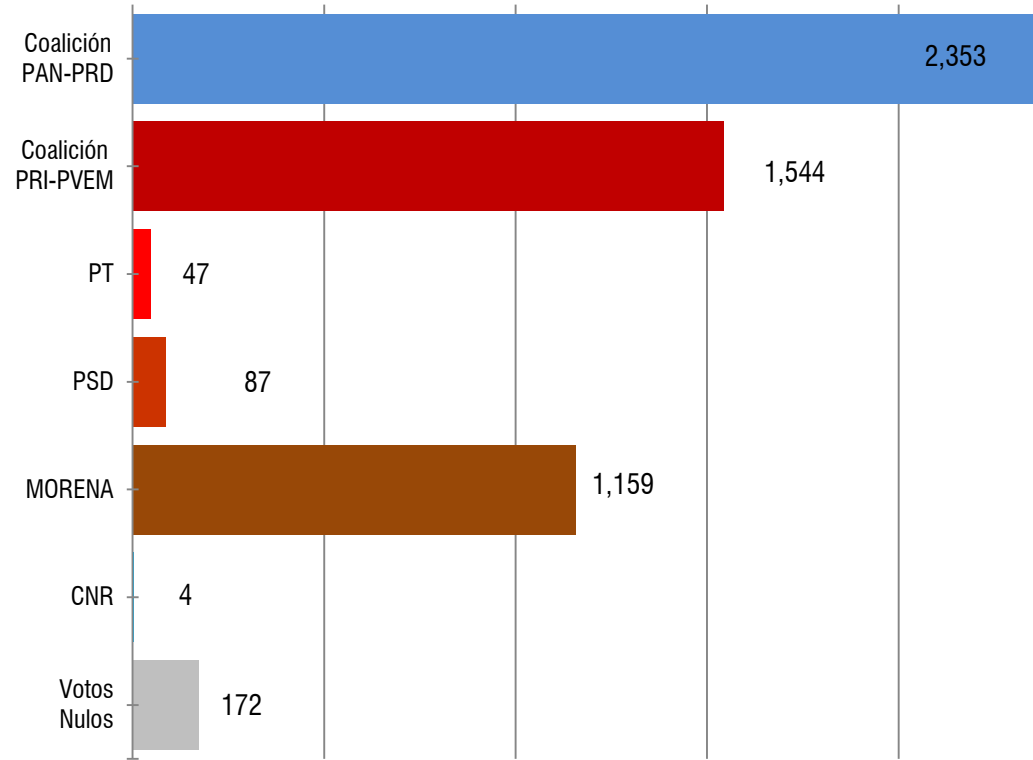
Votación total emitida para los candidatos de las coaliciones y los partidos políticos.
CREO. (PAN-PRD) Coalición Con Rumbo y Estabilidad por Oaxaca.

Distribución final de votos a Partidos Políticos	PAN	PRI	PRD	PVEM	PT	PSD	MORENA	CNR	Votos Nulos	Votación Total
	12	925	1,171	18	6	5	19	1	52	2,209

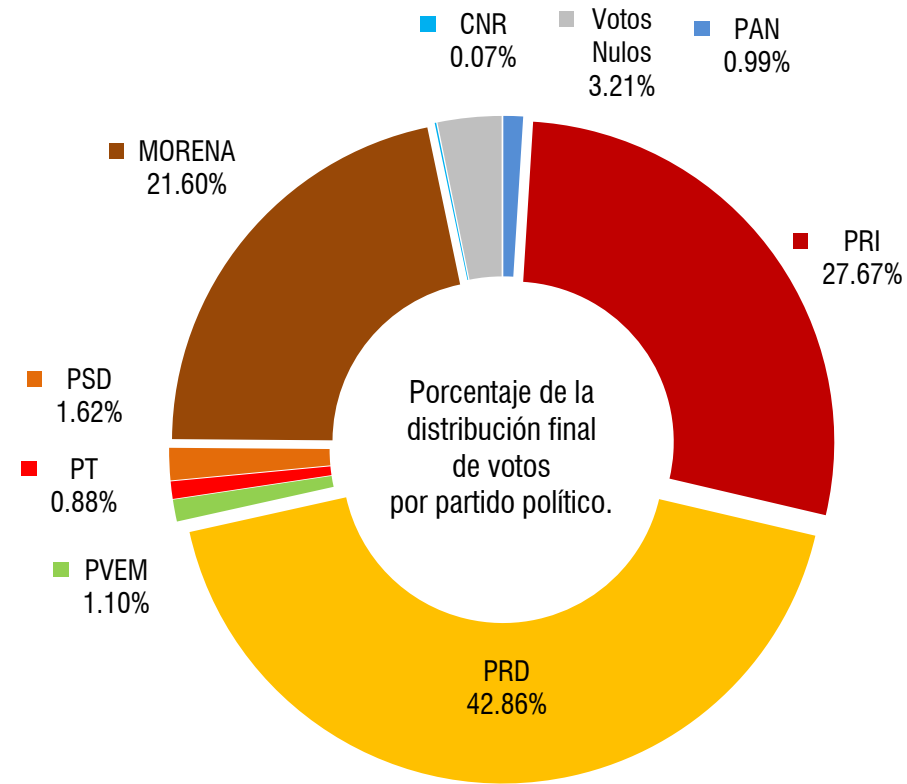
Votación total emitida para los candidatos de las coaliciones y los partidos políticos	Coalición PAN-PRD	Coalición PRI-PVEM	PT	PSD	MORENA	CNR	Votos Nulos	Votación Total
	1,183	943	6	5	19	1	52	2,209
	53.55%	42.69%	0.27%	0.23%	0.86%	0.05%	2.35%	

Municipio: **San Pedro Atoyac**

Lista Nominal: 824
Votación Total Emitida: 687
% de participación: 83.37%



Instituto Estatal Electoral y de Participación Ciudadana de Oaxaca
Elección de Concejales a los Ayuntamientos. Proceso Electoral Ordinario 2015-2016
22 Distrito Electoral Local **Santiago Pinotepa Nacional**



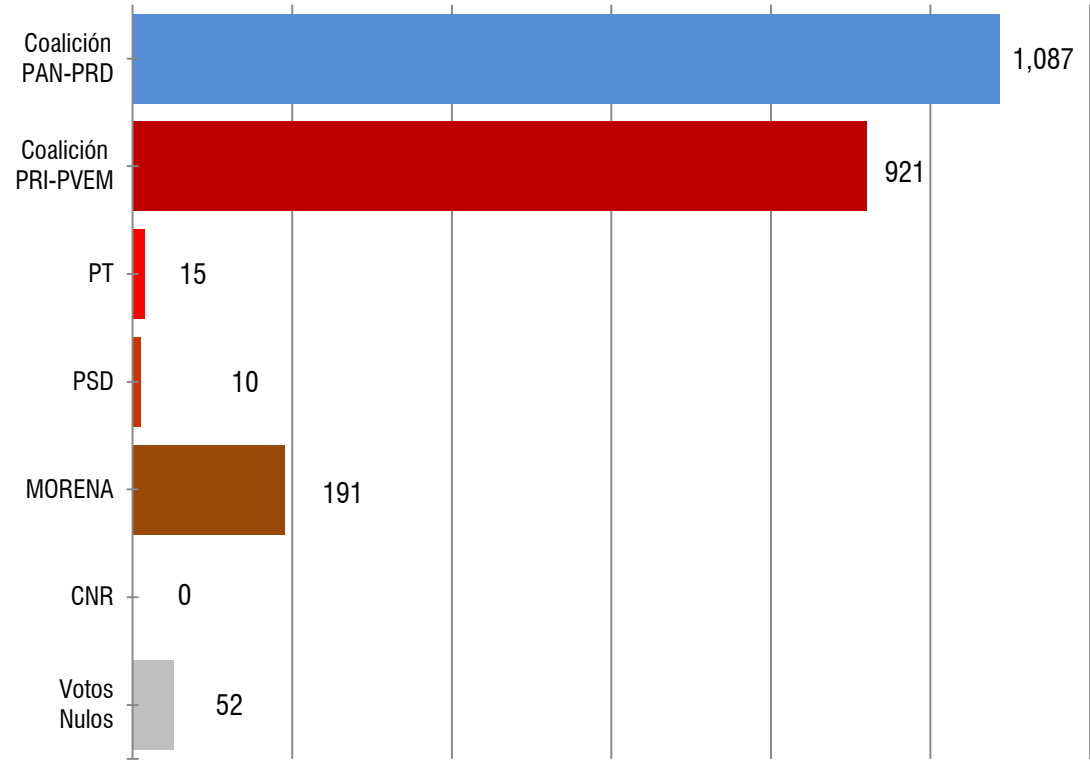
Votación total emitida para los candidatos de las coaliciones y los partidos políticos.
CREO. (PAN-PRD) Coalición Con Rumbo y Estabilidad por Oaxaca.

Distribución final de votos a Partidos Políticos	PAN	PRI	PRD	PVEM	PT	PSD	MORENA	CNR	Votos Nulos	Votación Total
	53	1,485	2,300	59	47	87	1,159	4	172	5,366

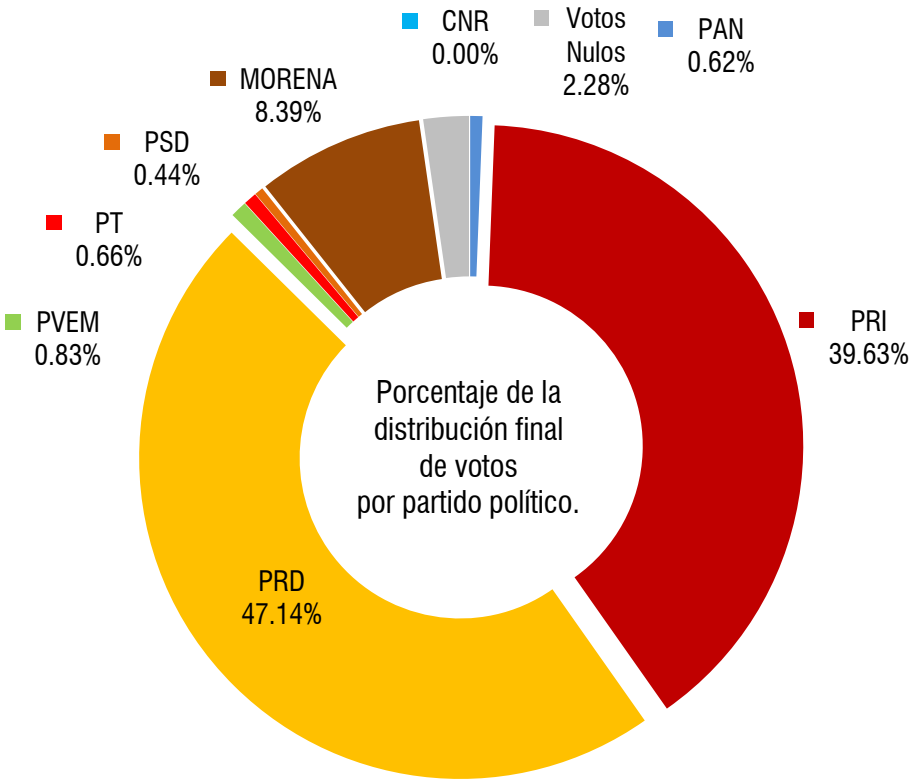
Votación total emitida para los candidatos de las coaliciones y los partidos políticos	Coalición PAN-PRD	Coalición PRI-PVEM	PT	PSD	MORENA	CNR	Votos Nulos	Votación Total
	2,353	1,544	47	87	1,159	4	172	5,366
	43.85%	28.77%	0.88%	1.62%	21.60%	0.07%	3.21%	

Municipio: **San Sebastián Ixcapa**

Lista Nominal: 2,980
Votación Total Emitida: 2,276
% de participación: 76.38%



Instituto Estatal Electoral y de Participación Ciudadana de Oaxaca
Elección de Concejales a los Ayuntamientos. Proceso Electoral Ordinario 2015-2016
22 Distrito Electoral Local **Santiago Pinotepa Nacional**



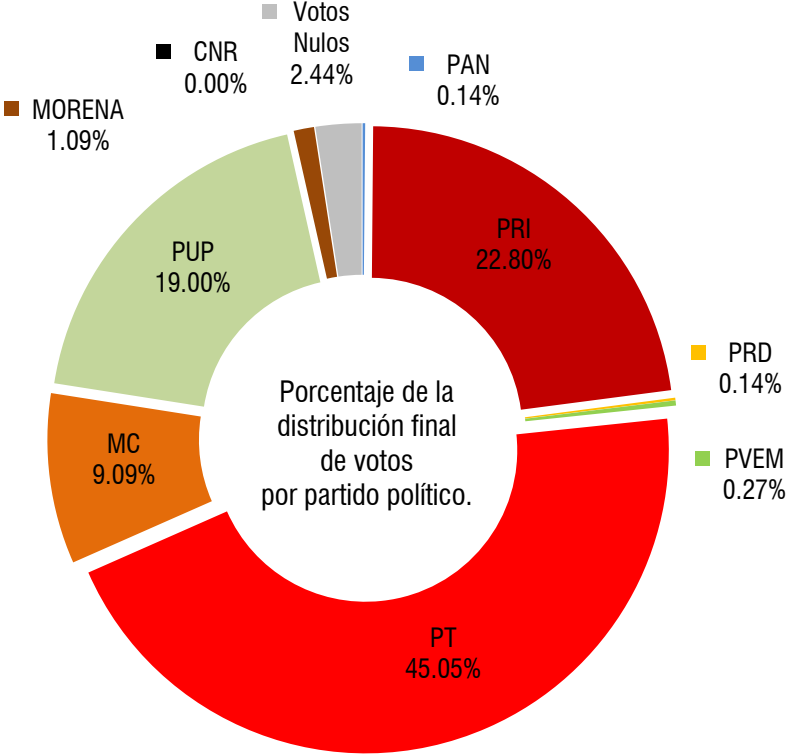
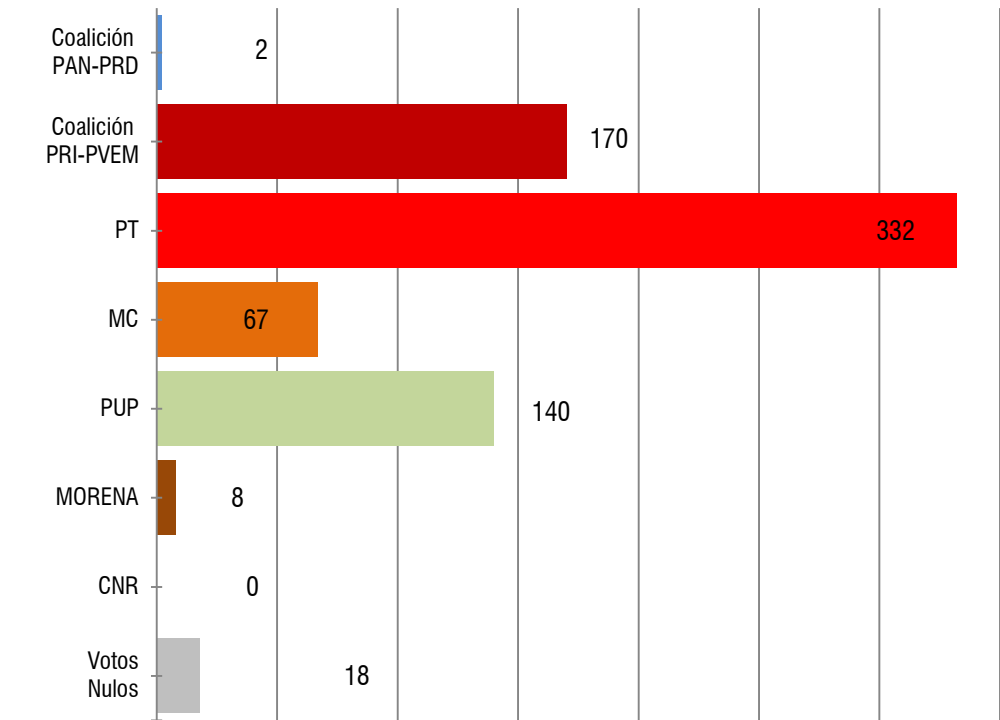
Votación total emitida para los candidatos de las coaliciones y los partidos políticos.
CREO. (PAN-PRD) Coalición Con Rumbo y Estabilidad por Oaxaca.

Distribución final de votos a Partidos Políticos	PAN	PRI	PRD	PVEM	PT	PSD	MORENA	CNR	Votos Nulos	Votación Total
	14	902	1,073	19	15	10	191	0	52	2,276

Votación total emitida para los candidatos de las coaliciones y los partidos políticos	Coalición PAN-PRD	Coalición PRI-PVEM	PT	PSD	MORENA	CNR	Votos Nulos	Votación Total
	1,087	921	15	10	191	0	52	2,276
	47.76%	40.47%	0.66%	0.44%	8.39%	0.00%	2.28%	

Municipio: **Santa María Cortijo**

Lista Nominal: 950
Votación Total Emitida: 737
% de participación: 77.58%



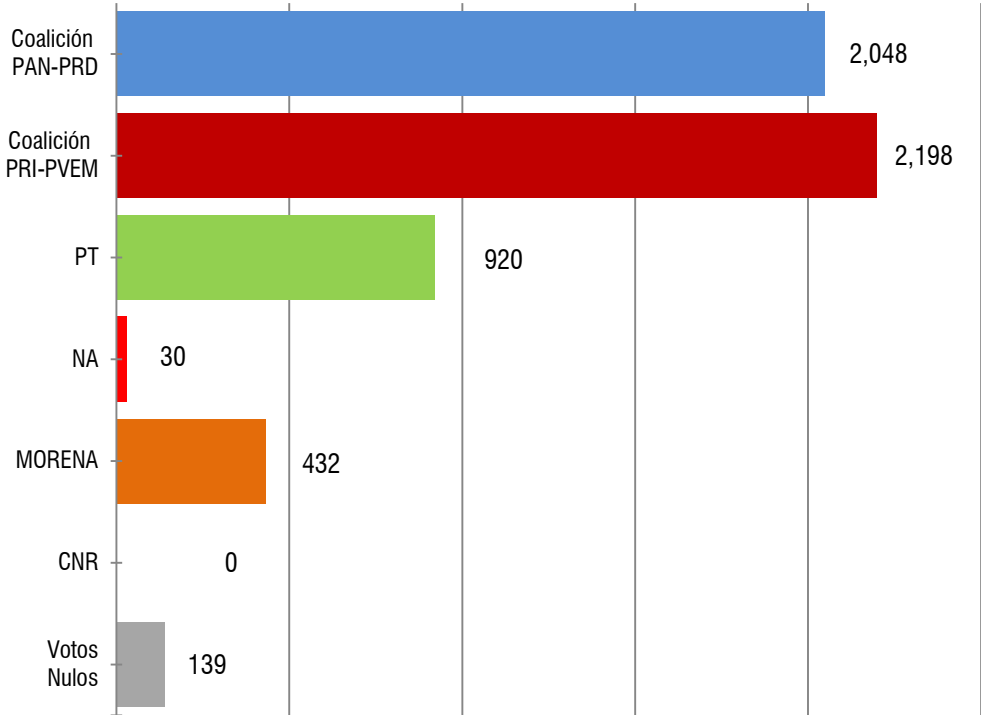
Votación total emitida para los candidatos de las coaliciones y los partidos políticos.
CREO. Coalición Con Rumbo y Estabilidad por Oaxaca.

Distribución final de votos a Partidos Políticos	PAN	PRI	PRD	PVEM	PT	MC	PUP	MORENA	CNR	Votos Nulos	Votación Total
	1	168	1	2	332	67	140	8	0	18	737

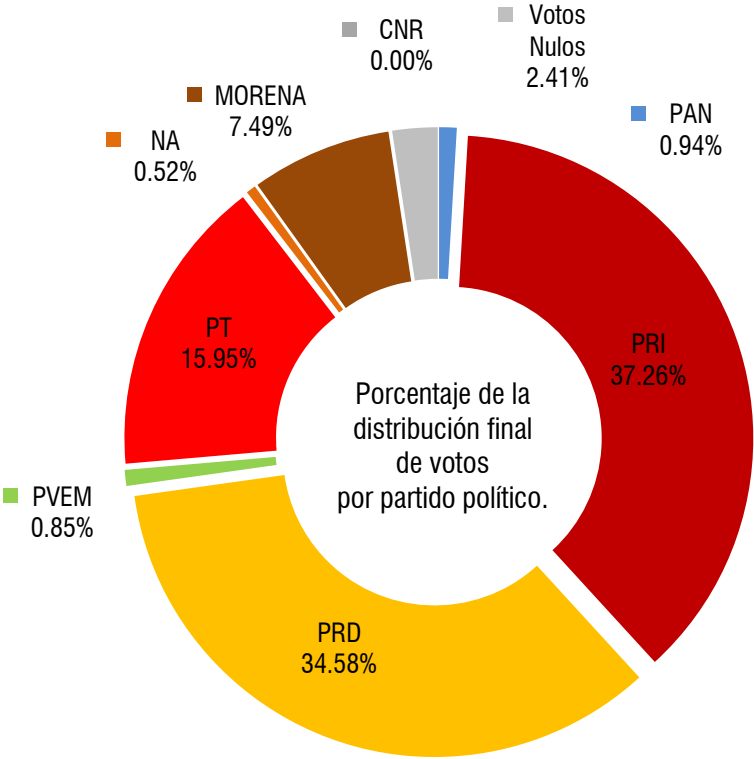
Votación total emitida para los candidatos de las coaliciones y los partidos políticos	Coalición PAN-PRD	Coalición PRI-PVEM	PT	MC	PUP	MORENA	CNR	Votos Nulos	Votación Total
	2	170	332	67	140	8	0	18	737
	0.27%	23.07%	45.05%	9.09%	19.00%	1.09%	0.00%	2.44%	

Municipio: **Santiago Huajolotitlán**

Lista Nominal: 7,945
Votación Total Emitida: 5,767
% de participación: 72.59%



Instituto Estatal Electoral y de Participación Ciudadana de Oaxaca
Elección de Concejales a los Ayuntamientos. Proceso Electoral Ordinario 2015-2016
20 Distrito Electoral Local **San Francisco Ixhuatán**



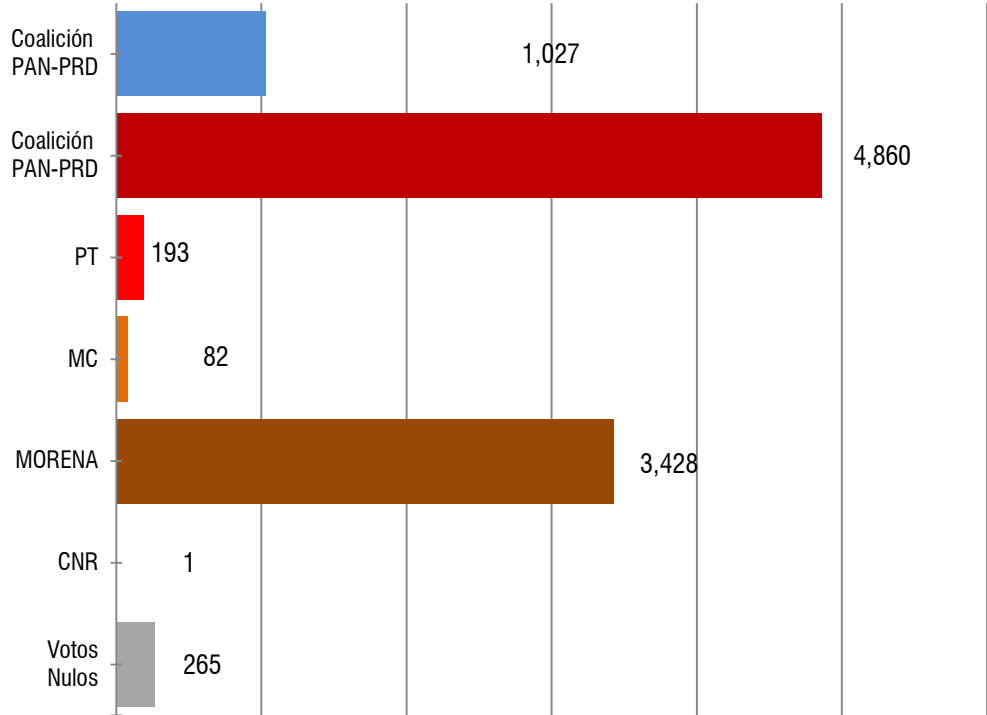
Votación total emitida para los candidatos de las coaliciones y los partidos políticos.
CREO. Coalición Con Rumbo y Estabilidad por Oaxaca.

Distribución final de votos a Partidos Políticos	PAN	PRI	PRD	PVEM	PT	NA	MORENA	CNR	Votos Nulos	Votación Total
	54	2,149	1,994	49	920	30	432	0	139	5,767

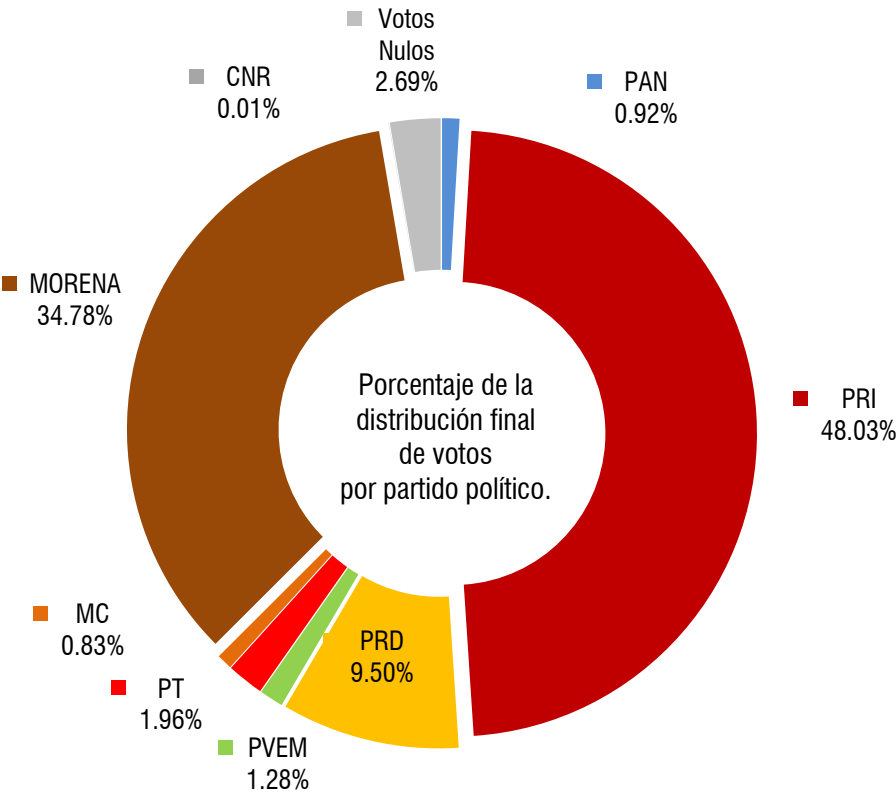
Votación total emitida para los candidatos de las coaliciones y los partidos políticos	Coalición PAN-PRD	Coalición PRI-PVEM	PT	NA	MORENA	CNR	Votos Nulos	Votación Total
	2,048	2,198	920	30	432	0	139	5,767
	35.51%	38.11%	15.95%	0.52%	7.49%	0.00%	2.41%	

Municipio: **Santiago Jamiltepec**

Lista Nominal: 13,338
Votación Total Emitida: 9,856
% de participación: 73.89%



Instituto Estatal Electoral y de Participación Ciudadana de Oaxaca
Elección de Concejales a los Ayuntamientos. Proceso Electoral Ordinario 2015-2016
22 Distrito Electoral Local **Santiago Pinotepa Nacional**



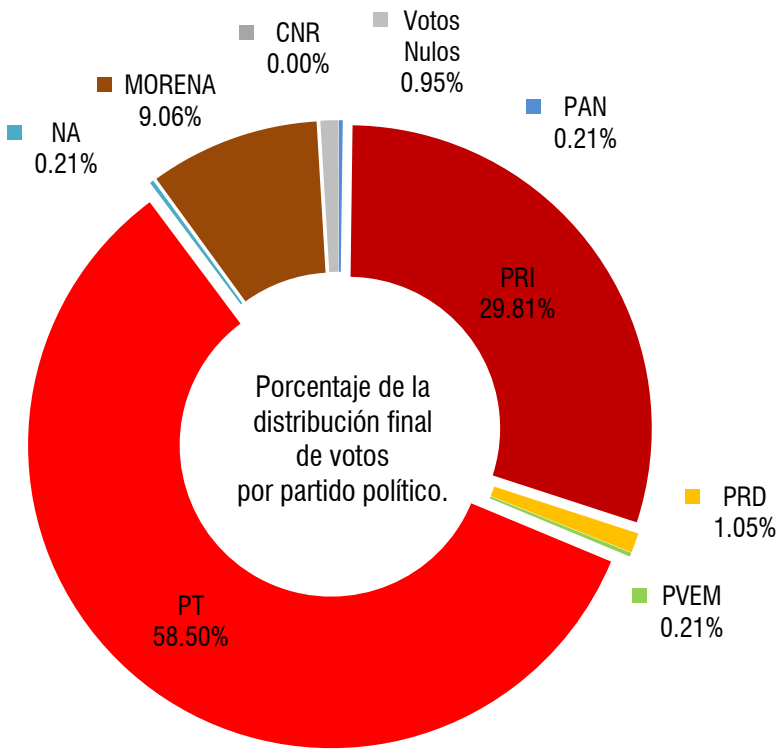
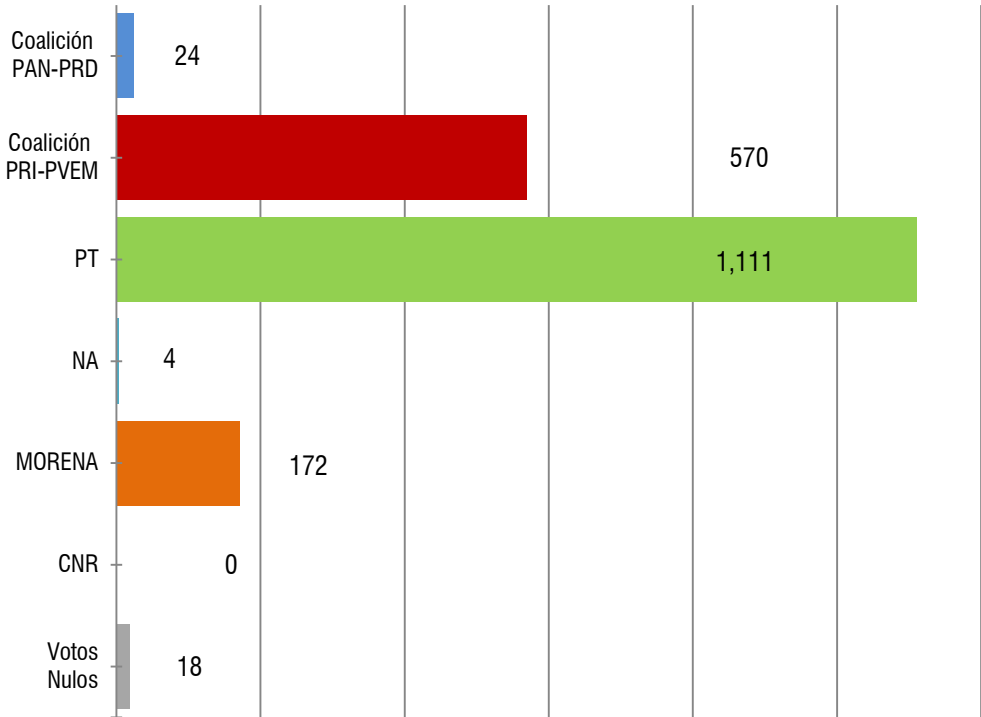
Votación total emitida para los candidatos de las coaliciones y los partidos políticos.
CREO. Coalición Con Rumbo y Estabilidad por Oaxaca.

Distribución final de votos a Partidos Políticos	PAN	PRI	PRD	PVEM	PT	MC	MORENA	CNR	Votos Nulos	Votación Total
	91	4,734	936	126	193	82	3,428	1	265	9,856

Votación total emitida para los candidatos de las coaliciones y los partidos políticos	Coalición PAN-PRD	Coalición PAN-PRD	PT	MC	MORENA	CNR	Votos Nulos	Votación Total
	1,027	4,860	193	82	3,428	1	265	9,856
	10.42%	49.31%	1.96%	0.83%	34.78%	0.01%	2.69%	

Municipio: **Santiago Llano Grande**

Lista Nominal: 2,731
Votación Total Emitida: 1,899
% de participación: 69.53%



Votación total emitida para los candidatos de las coaliciones y los partidos políticos.
CREO. Coalición Con Rumbo y Estabilidad por Oaxaca.

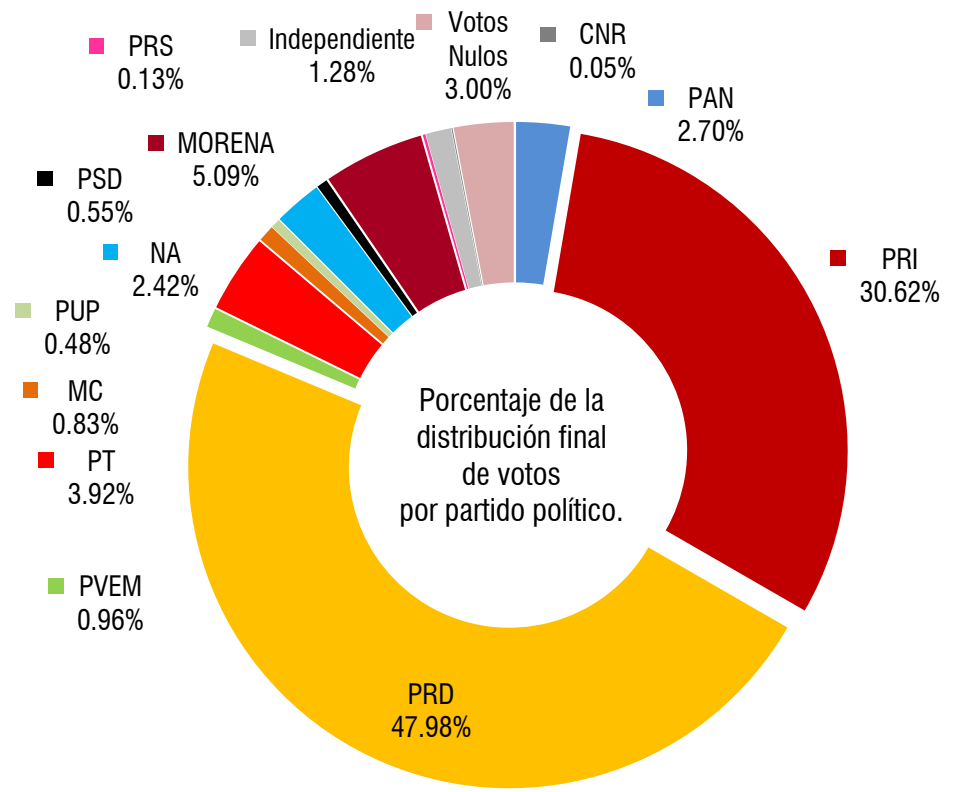
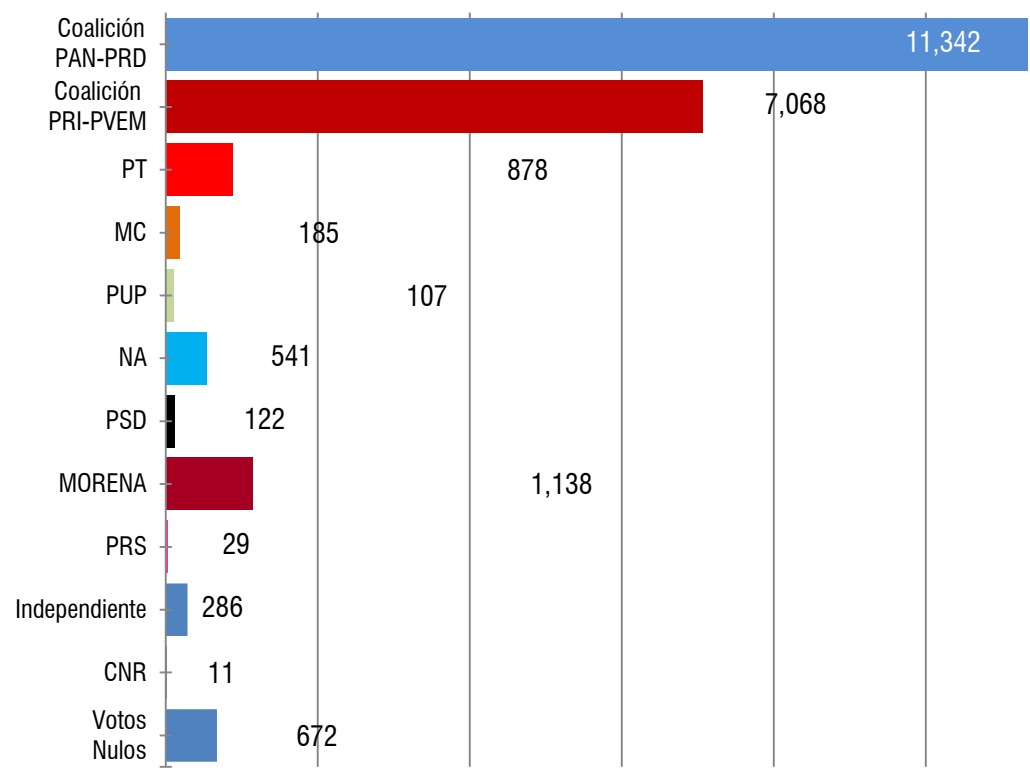
Distribución final de votos a Partidos Políticos	PAN	PRI	PRD	PVEM	PT	NA	MORENA	CNR	Votos Nulos	Votación Total
	4	566	20	4	1,111	4	172	0	18	1,899

Votación total emitida para los candidatos de las coaliciones y los partidos políticos	Coalición PAN-PRD	Coalición PRI-PVEM	PT	NA	MORENA	CNR	Votos Nulos	Votación Total
	24	570	1,111	4	172	0	18	1,899
	1.26%	30.02%	58.50%	0.21%	9.06%	0.00%	0.95%	

Municipio: **Santiago Pinotepa Nacional**

Lista Nominal: 36,976
Votación Total Emitida: 22,379
% de participación: 60.52%

Instituto Estatal Electoral y de Participación Ciudadana de Oaxaca
Elección de Concejales a los Ayuntamientos. Proceso Electoral Ordinario 2015-2016
22 Distrito Electoral Local **Santiago Pinotepa Nacional**



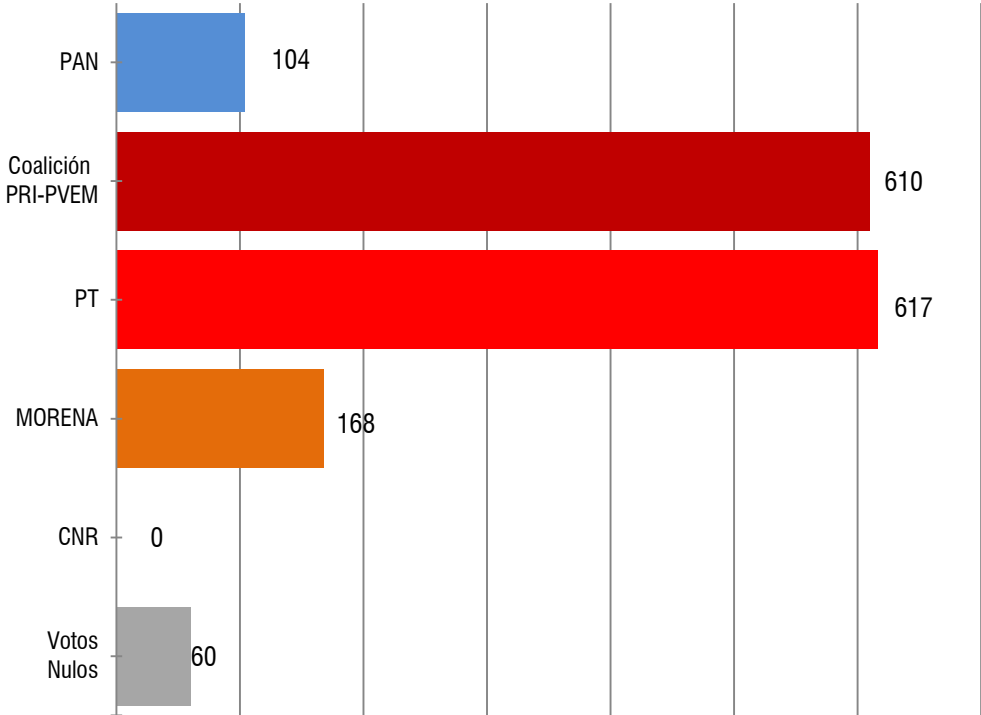
Votación total emitida para los candidatos de las coaliciones y los partidos políticos.
CREO. Coalición Con Rumbo y Estabilidad por Oaxaca.
CI_1 Carmen Edith Rodríguez Baños

Distribución final de votos a Partidos Políticos	PAN	PRI	PRD	PVEM	PT	MC	PUP	NA	PSD	MORENA	PRS	Independiente	CNR	Votos Nulos	Votación Total
	604	6,853	10,738	215	878	185	107	541	122	1,138	29	286	11	672	22,379

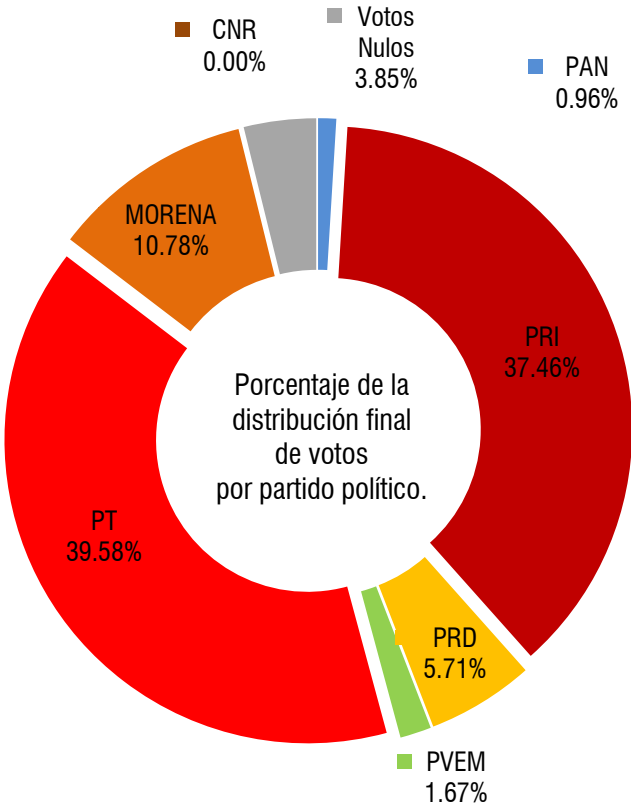
Votación total emitida para los candidatos de las coaliciones y los partidos políticos	Coalición PAN-PRD	Coalición PRI-PVEM	PT	MC	PUP	NA	PSD	MORENA	PRS	Independiente	CNR	Votos Nulos	Votación Total
	11,342	7,068	878	185	107	541	122	1,138	29	286	11	672	22,379
	50.68%	31.58%	3.92%	0.83%	0.48%	2.42%	0.55%	5.09%	0.13%	1.28%	0.05%	3.00%	

Municipio: **Santiago Tapextla**

Lista Nominal: 2,190
Votación Total Emitida: 1,559
% de participación: 71.19%



Instituto Estatal Electoral y de Participación Ciudadana de Oaxaca
Elección de Concejales a los Ayuntamientos. Proceso Electoral Ordinario 2015-2016
22 Distrito Electoral Local **Santiago Pinotepa Nacional**



Votación total emitida para los candidatos de las coaliciones y los partidos políticos.
CREO. Coalición Con Rumbo y Estabilidad por Oaxaca.

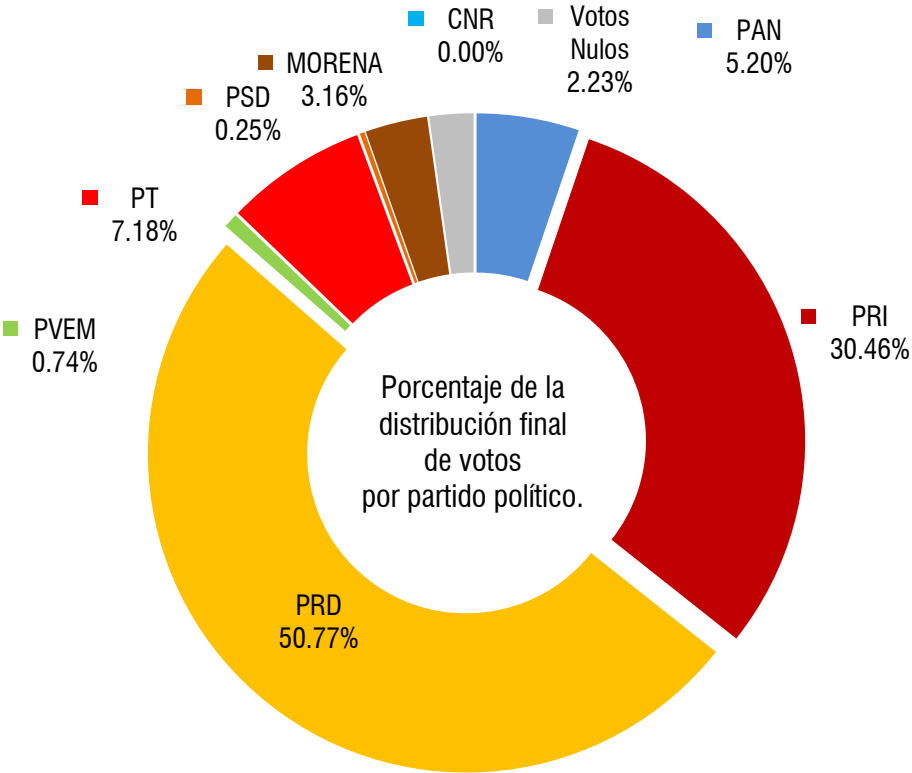
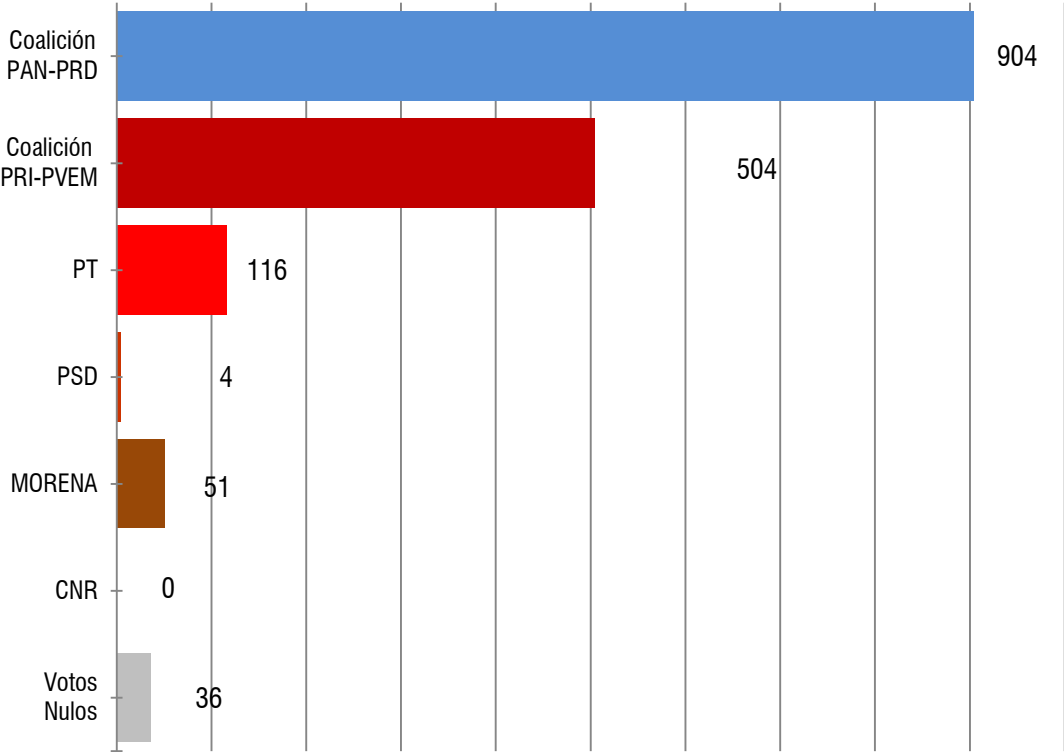
Distribución final de votos a Partidos Políticos	PAN	PRI	PRD	PVEM	PT	MORENA	CNR	Votos Nulos	Votación Total
	15	584	89	26	617	168	0	60	1,559

Votación total emitida para los candidatos de las coaliciones y los partidos políticos	PAN	Coalición PRI-PVEM	PT	MORENA	CNR	Votos Nulos	Votación Total
	104	610	617	168	0	60	1,559
	6.67%	39.13%	39.58%	10.78%	0.00%	3.85%	

Municipio: **Santo Domingo Armenta**

Lista Nominal: 2,274
Votación Total Emitida: 1,615
% de participación: 71.02%

Instituto Estatal Electoral y de Participación Ciudadana de Oaxaca
Elección de Concejales a los Ayuntamientos. Proceso Electoral Ordinario 2015-2016
22 Distrito Electoral Local **Santiago Pinotepa Nacional**



Votación total emitida para los candidatos de las coaliciones y los partidos políticos.
CREO. (PAN-PRD) Coalición Con Rumbo y Estabilidad por Oaxaca.

Distribución final de votos a Partidos Políticos	PAN	PRI	PRD	PVEM	PT	PSD	MORENA	CNR	Votos Nulos	Votación Total
	84	492	820	12	116	4	51	0	36	1,615

Votación total emitida para los candidatos de las coaliciones y los partidos políticos	Coalición PAN-PRD	Coalición PRI-PVEM	PT	PSD	MORENA	CNR	Votos Nulos	Votación Total
	904	504	116	4	51	0	36	1,615
	55.98%	31.21%	7.18%	0.25%	3.16%	0.00%	2.23%	

23 Distrito Electoral Local **San Pedro Mixtepec**

No	Cve	Municipio	Sección	Tipo Casilla	Lista Nominal	PAN	PRI	PRD	PVEM	PT	MC	PUP	NA	PSD	MORENA	ES	PRS	PAN PRD	PRI PVEM	CI_1	CNR	Votos Nulos	Votación Total	Participación
1	316	San Pedro Mixtepec	1498	B	662	99	232	67	15	10	0		1		14		12	24	13		0	13	500	75.53%
2	316	San Pedro Mixtepec	1498	C01	662	91	237	85	7	9	0		2		12		15	20	11		0	8	497	75.08%
3	316	San Pedro Mixtepec	1498	C02	661	61	239	69	10	28	0		1		14		12	22	11		0	16	483	73.07%
4	316	San Pedro Mixtepec	1498	C03	661	73	246	84	12	16	0		2		16		5	19	16		0	8	497	75.19%
5	316	San Pedro Mixtepec	1499	B	731	65	274	77	1	14	1		0		21		7	20	7		0	15	502	68.67%
6	316	San Pedro Mixtepec	1499	C01	731	58	252	86	5	19	0		4		17		10	17	9		0	19	496	67.85%
7	316	San Pedro Mixtepec	1499	C02	730	52	246	80	4	24	1		2		16		3	23	14		0	19	484	66.30%
8	316	San Pedro Mixtepec	1499	E01	500	29	238	28	49	10	0		1		2		0	2	8		0	7	374	74.80%
9	316	San Pedro Mixtepec	1500	B	695	64	200	75	13	28	1		3		36		0	16	9		0	15	460	66.19%
10	316	San Pedro Mixtepec	1500	C01	695	71	179	72	20	35	2		4		30		3	22	10		0	17	465	66.91%
11	316	San Pedro Mixtepec	1500	C02	695	90	198	55	26	42	0		3		21		0	7	13		0	11	466	67.05%
12	316	San Pedro Mixtepec	1501	B	580	55	150	68	12	49	0		2		18		7	13	8		0	10	392	67.59%
13	316	San Pedro Mixtepec	1501	C01	580	63	139	70	22	35	1		1		22		0	11	5		0	13	382	65.86%
14	316	San Pedro Mixtepec	1501	C02	579	66	146	68	23	33	3		1		25		1	7	6		0	16	395	68.22%
15	316	San Pedro Mixtepec	1502	B	515	87	109	42	3	30	1		0		17		2	18	8		0	11	328	63.69%
16	316	San Pedro Mixtepec	1502	C01	514	69	110	55	7	34	0		2		18		0	17	7		0	9	328	63.81%
17	316	San Pedro Mixtepec	1502	C02	514	91	112	58	14	30	1		1		16		1	7	4		0	13	348	67.70%
18	316	San Pedro Mixtepec	1503	B	695	52	122	34	5	44	1		1		62		0	13	4		0	6	344	49.50%
19	316	San Pedro Mixtepec	1503	C01	695	58	103	37	5	38	2		2		46		5	12	6		0	9	323	46.47%
20	316	San Pedro Mixtepec	1503	C02	695	45	143	36	10	45	3		1		44		5	7	4		0	7	350	50.36%
21	316	San Pedro Mixtepec	1503	C03	695	44	140	25	12	46	0		0		56		4	6	2		1	12	348	50.07%
22	316	San Pedro Mixtepec	1503	C04	695	37	108	23	7	54	3		2		45		0	10	10		0	7	306	44.03%
23	316	San Pedro Mixtepec	1503	C05	695	54	121	34	6	44	3		3		58		2	7	7		0	5	344	49.50%
24	316	San Pedro Mixtepec	1503	C06	695	36	126	26	4	53	0		4		53		4	8	2		0	8	324	46.62%
25	316	San Pedro Mixtepec	1503	C07	695	47	145	36	5	42	1		2		48		1	4	6		0	8	345	49.64%
26	316	San Pedro Mixtepec	1503	C08	694	43	154	30	5	27	0		1		53		8	8	6		0	8	343	49.42%
27	316	San Pedro Mixtepec	1503	C09	694	44	139	32	3	45	1		4		49		5	6	7		0	11	346	49.86%
28	316	San Pedro Mixtepec	1503	C010	694	56	129	31	3	41	0		2		56		2	5	1		0	6	332	47.84%
29	316	San Pedro Mixtepec	1503	C011	694	46	130	31	3	46	4		1		50		2	9	7		0	5	334	48.13%
30	316	San Pedro Mixtepec	1503	C012	694	41	145	34	4	40	4		3		36		5	7	10		0	9	338	48.70%
31	316	San Pedro Mixtepec	1504	B	397	53	42	15	0	32	1		2		17		0	8	0		0	8	178	44.84%
32	316	San Pedro Mixtepec	1504	C01	396	63	50	15	4	32	1		2		20		0	4	5		0	6	202	51.01%
33	316	San Pedro Mixtepec	1505	B	703	55	121	33	16	63	1		1		51		0	13	9		0	11	374	53.20%
34	316	San Pedro Mixtepec	1505	C01	703	63	117	30	13	63	1		2		60		2	8	6		0	7	372	52.92%

No	Cve	Municipio	Sección	Tipo Casilla	Lista Nominal	PAN	PRI	PRD	PVEM	PT	MC	PUP	NA	PSD	MORENA	ES	PRS	PAN PRD	PRI PVEM	CI_1	CNR	Votos Nulos	Votación Total	Participación
35	316	San Pedro Mixtepec	1505	C02	703	53	139	31	10	67	0		5		40		2	8	8		0	6	369	52.49%
36	316	San Pedro Mixtepec	1505	C03	703	44	133	32	7	57	2		2		40		2	9	7		0	15	350	49.79%
37	316	San Pedro Mixtepec	1505	C04	702	47	122	51	3	50	2		2		53		1	10	8		0	6	355	50.57%
38	316	San Pedro Mixtepec	1506	B	703	70	143	23	5	72	3		3		41		3	6	4		0	11	384	54.62%
39	316	San Pedro Mixtepec	1506	C01	702	73	119	37	4	64	1		1		55		0	10	6		0	8	378	53.85%
40	316	San Pedro Mixtepec	1506	C02	702	66	150	22	6	68	1		0		32		2	8	6		1	10	372	52.99%
41	316	San Pedro Mixtepec	1506	S01		3	6	0	1	4	0		0		6		0	3	0		0	1	24	
42	316	San Pedro Mixtepec	1507	B	729	95	158	22	5	64	0		3		31		1	12	3		0	5	399	54.73%
43	316	San Pedro Mixtepec	1507	C01	728	64	127	41	7	75	1		2		36		4	10	6		2	6	381	52.34%
44	316	San Pedro Mixtepec	1508	B	748	73	241	98	47	38	0		5		41		1	11	3		0	13	571	76.34%
45	316	San Pedro Mixtepec	1509	B	638	63	114	10	5	49	0		2		25		2	6	4		0	13	293	45.92%
46	316	San Pedro Mixtepec	1509	C01	637	51	96	15	7	66	0		0		39		1	9	7		0	19	310	48.67%
47	316	San Pedro Mixtepec	1509	C02	637	44	131	20	9	54	0		2		24		5	6	10		0	18	323	50.71%
48	316	San Pedro Mixtepec	1510	B	657	82	71	41	4	65	2		1		74		2	10	1		0	8	361	54.95%
49	316	San Pedro Mixtepec	1510	C01	657	76	87	45	6	72	5		1		57		3	6	1		0	9	368	56.01%
50	316	San Pedro Mixtepec	1510	C02	657	64	80	48	5	63	2		4		46		1	7	3		1	10	334	50.84%
51	316	San Pedro Mixtepec	1510	C03	656	75	90	40	5	68	0		1		47		3	9	5		0	9	352	53.66%
			13	51	32,893	3,064	7,349	2,217	484	2,197	56		97		1,806		156	540	333		5	520	18,824	57.23%

Distribución de votos a partidos políticos y candidatos independientes en su caso	PAN	PRI	PRD	PVEM	PT	MC	PUP	NA	PSD	MORENA	ES	PRS	CI_1	CNR	Votos Nulos	Votación Total
	3,334	7,516	2,487	650	2,197	56		97		1,806		156		5	520	18,824

Votación total emitida para los candidatos de las coaliciones, partidos políticos y candidatos independientes en su caso.	Coalición PAN-PRD	Coalición PRI-PVEM	PT	MC	PUP	NA	PSD	MORENA	ES	PRS	CI_1	CNR	Votos Nulos	Votación Total
	5,821	8,166	2,197	56		97		1,806		156		5	520	18,824

1	332	Villa de Tututepec de Melchor Ocampo	1564	B	547	2	76	7	6	4	0	21	101		120			0	6	9	0	7	359	65.63%
2	332	Villa de Tututepec de Melchor Ocampo	1564	C01	546	1	94	11	4	6	4	18	78		102			1	2	8	0	15	344	63.00%
3	332	Villa de Tututepec de Melchor Ocampo	1565	B	419	1	78	6	4	1	1	2	63		116			0	2	7	0	11	292	69.69%
4	332	Villa de Tututepec de Melchor Ocampo	1565	C01	419	1	95	8	2	1	1	2	82		96			0	5	6	0	6	305	72.79%
5	332	Villa de Tututepec de Melchor Ocampo	1566	B	627	1	138	5	3	7	1	53	62		119			0	6	3	0	12	410	65.39%
6	332	Villa de Tututepec de Melchor Ocampo	1566	C01	627	1	171	8	5	9	0	46	74		116			0	0	4	0	13	447	71.29%
7	332	Villa de Tututepec de Melchor Ocampo	1567	B	533	0	101	9	4	14	5	14	102		76			0	0	1	0	6	332	62.29%
8	332	Villa de Tututepec de Melchor Ocampo	1567	C01	532	1	112	7	1	2	4	9	105		84			0	2	4	0	13	344	64.66%
9	332	Villa de Tututepec de Melchor Ocampo	1568	B	608	10	91	21	5	6	4	5	78		146			2	3	9	0	14	394	64.80%
10	332	Villa de Tututepec de Melchor Ocampo	1568	C01	608	4	87	33	2	4	0	6	51		179			0	2	5	0	0	373	61.35%
11	332	Villa de Tututepec de Melchor Ocampo	1568	C02	607	8	78	29	6	4	4	7	54		204			0	0	10	0	13	417	68.70%

No	Cve	Municipio	Sección	Tipo Casilla	Lista Nominal	PAN	PRI	PRD	PVEM	PT	MC	PUP	NA	PSD	MORENA	ES	PRS	PAN PRD	PRI PVEM	CI_1	CNR	Votos Nulos	Votación Total	Participación
12	332	Villa de Tututepec de Melchor Ocampo	1569	B	606	5	37	44	5	8	1	13	136		87			0	3	9	0	17	365	60.23%
13	332	Villa de Tututepec de Melchor Ocampo	1569	C01	605	1	56	60	3	5	2	7	136		81			5	0	13	0	19	388	64.13%
14	332	Villa de Tututepec de Melchor Ocampo	1569	C02	605	3	52	43	3	4	2	4	148		64			4	2	3	0	15	347	57.36%
15	332	Villa de Tututepec de Melchor Ocampo	1570	B	648	7	66	53	3	3	6	9	137		79			1	5	0	0	11	380	58.64%
16	332	Villa de Tututepec de Melchor Ocampo	1570	C01	648	6	72	41	5	4	1	12	126		60			0	0	16	0	18	361	55.71%
17	332	Villa de Tututepec de Melchor Ocampo	1570	C02	648	52	44	52	44	7	6	10	122		76			0	0	15	0	19	447	68.98%
18	332	Villa de Tututepec de Melchor Ocampo	1570	C03	647	10	53	46	4	2	4	13	128		92			0	2	16	0	17	387	59.81%
19	332	Villa de Tututepec de Melchor Ocampo	1571	B	492	6	36	28	9	0	0	13	119		76			2	1	4	0	19	313	63.62%
20	332	Villa de Tututepec de Melchor Ocampo	1571	C01	491	1	17	24	10	3	0	10	110		67			3	1	3	0	10	259	52.75%
21	332	Villa de Tututepec de Melchor Ocampo	1572	B	597	2	44	42	2	3	0	7	130		76			0	3	9	0	12	330	55.28%
22	332	Villa de Tututepec de Melchor Ocampo	1572	C01	597	3	34	60	1	4	4	10	113		105			0	2	11	0	4	351	58.79%
23	332	Villa de Tututepec de Melchor Ocampo	1572	C02	596	3	29	47	4	3	2	7	133		78			47	29	17	0	18	417	69.97%
24	332	Villa de Tututepec de Melchor Ocampo	1573	B	681	5	48	47	6	6	5	21	126		105			0	5	10	0	15	399	58.59%
25	332	Villa de Tututepec de Melchor Ocampo	1573	C01	681	12	59	40	9	3	5	26	115		71			3	0	9	0	21	373	54.77%
26	332	Villa de Tututepec de Melchor Ocampo	1573	C02	681	5	56	42	12	4	4	16	134		104			0	1	2	0	7	387	56.83%
27	332	Villa de Tututepec de Melchor Ocampo	1574	B	579	9	49	46	19	1	3	10	91		124			0	0	4	0	17	373	64.42%
28	332	Villa de Tututepec de Melchor Ocampo	1574	C01	579	3	47	44	11	3	1	17	78		110			1	1	10	0	15	341	58.89%
29	332	Villa de Tututepec de Melchor Ocampo	1574	C02	578	7	41	27	7	3	2	9	88		110			3	1	5	0	7	310	53.63%
30	332	Villa de Tututepec de Melchor Ocampo	1575	B	640	8	88	24	4	2	8	15	56		120			3	1	7	0	18	354	55.31%
31	332	Villa de Tututepec de Melchor Ocampo	1575	C01	640	5	116	20	0	0	6	14	51		108			0	3	5	0	6	334	52.19%
32	332	Villa de Tututepec de Melchor Ocampo	1575	C02	640	4	98	29	0	3	9	11	53		107			0	1	7	0	9	331	51.72%
33	332	Villa de Tututepec de Melchor Ocampo	1576	B	622	6	95	33	5	2	1	8	47		97			3	0	7	0	11	315	50.64%
34	332	Villa de Tututepec de Melchor Ocampo	1576	C01	621	3	107	30	4	5	5	11	43		100			2	2	5	0	12	329	52.98%
35	332	Villa de Tututepec de Melchor Ocampo	1576	C02	621	5	109	30	3	3	5	15	39		88			0	0	4	0	7	308	49.60%
36	332	Villa de Tututepec de Melchor Ocampo	1576	C03	621	3	110	22	5	2	12	15	51		12			4	0	0	0	12	248	39.94%
37	332	Villa de Tututepec de Melchor Ocampo	1576	C04	621	4	121	29	3	2	12	4	44		106			4	4	3	0	12	348	56.04%
38	332	Villa de Tututepec de Melchor Ocampo	1577	B	628	3	91	22	6	11	7	6	60		145			0	0	12	0	10	373	59.39%
39	332	Villa de Tututepec de Melchor Ocampo	1577	C01	627	4	81	20	6	5	9	7	64		119			1	1	16	0	11	344	54.86%
40	332	Villa de Tututepec de Melchor Ocampo	1578	B	624	1	69	17	4	7	16	16	88		104			0	0	28	0	13	363	58.17%
41	332	Villa de Tututepec de Melchor Ocampo	1578	C01	623	2	65	30	1	9	17	22	90		105			0	2	20	0	11	374	60.03%
42	332	Villa de Tututepec de Melchor Ocampo	1578	C02	623	3	78	14	5	8	12	16	65		120			0	2	0	11	17	351	56.34%
43	332	Villa de Tututepec de Melchor Ocampo	1579	B	656	2	151	31	4	7	5	4	91		120			1	1	6	0	10	433	66.01%
44	332	Villa de Tututepec de Melchor Ocampo	1579	C01	656	1	110	35	2	6	4	17	119		81			0	5	14	0	11	405	61.74%
45	332	Villa de Tututepec de Melchor Ocampo	1580	B	420	1	83	37	0	2	2	4	42		12			0	0	4	0	10	197	46.90%
46	332	Villa de Tututepec de Melchor Ocampo	1580	C01	420	1	76	49	1	4	2	2	45		17			0	0	8	0	9	214	50.95%
47	332	Villa de Tututepec de Melchor Ocampo	1580	E01	425	3	67	21	4	4	7	5	33		120			0	1	5	0	14	284	66.82%
48	332	Villa de Tututepec de Melchor Ocampo	1581	B	692	9	79	24	5	5	6	11	74		92			0	0	12	0	14	331	47.83%
49	332	Villa de Tututepec de Melchor Ocampo	1581	C01	692	4	77	14	9	12	1	13	59		73			0	1	10	0	18	291	42.05%

No	Cve	Municipio	Sección	Tipo Casilla	Lista Nominal	PAN	PRI	PRD	PVEM	PT	MC	PUP	NA	PSD	MORENA	ES	PRS	PAN PRD	PRI PVEM	CI_1	CNR	Votos Nulos	Votación Total	Participación
50	332	Villa de Tututepec de Melchor Ocampo	1582	B	408	3	87	25	3	3	8	18	50		39			2	4	2	0	19	263	64.46%
51	332	Villa de Tututepec de Melchor Ocampo	1582	C01	408	1	97	23	3	1	7	15	53		54			0	1	4	0	9	268	65.69%
52	332	Villa de Tututepec de Melchor Ocampo	1583	B	672	5	108	20	7	1	6	48	73		91			2	2	7	0	19	389	57.89%
53	332	Villa de Tututepec de Melchor Ocampo	1583	C01	671	6	96	27	5	2	10	43	46		96			0	2	9	0	23	365	54.40%
54	332	Villa de Tututepec de Melchor Ocampo	1584	B	557	14	57	89	5	2	8	11	48		108			4	3	14	0	11	374	67.15%
55	332	Villa de Tututepec de Melchor Ocampo	1584	C01	556	26	29	100	1	4	5	7	48		76			12	0	9	0	18	335	60.25%
			21	55	32,416	297	4,306	1,745	294	236	262	755	4,552		5,233			110	120	440	11	705	19,066	58.82%

Distribución de votos a partidos políticos y candidatos independientes en su caso	PAN	PRI	PRD	PVEM	PT	MC	PUP	NA	PSD	MORENA	ES	PRS	CI_1	CNR	Votos Nulos	Votación Total
	352	4,366	1,800	354	236	262	755	4,552		5,233			440	11	705	19,066

Votación total emitida para los candidatos de las coaliciones, partidos políticos y candidatos independientes en su caso.	Coalición PAN-PRD	Coalición PRI-PVEM	PT	MC	PUP	NA	PSD	MORENA	ES	PRS	CI_1	CNR	Votos Nulos	Votación Total
	2,152	4,720	236	262	755	4,552		5,233			440	11	705	19,066

Candidato Independiente 1. **Joaquín Conrado de los Santos Molina**

1	364	Santa Catarina Juquila	1658	B	681		120	7	3	292	10				88				4		0	5	529	77.68%
2	364	Santa Catarina Juquila	1658	C01	681		164	6	4	231	9				98				0			3	515	75.62%
3	364	Santa Catarina Juquila	1658	C02	681		127	8	10	288	12				61				4		0	14	524	76.95%
4	364	Santa Catarina Juquila	1658	S01			12	1	1	61	5				13				0		0	3	96	
5	364	Santa Catarina Juquila	1659	B	725		122	6	8	295	39				67				5		0	16	558	76.97%
6	364	Santa Catarina Juquila	1659	C01	724		106	5	4	327	26				59				2		0	14	543	75.00%
7	364	Santa Catarina Juquila	1659	C02	724		152	10	4	255	32				69				8		0	16	546	75.41%
8	364	Santa Catarina Juquila	1659	C03	724		122	6	9	289	38				74				4		0	8	550	75.97%
9	364	Santa Catarina Juquila	1659	C04	724		135	6	11	276	37				66				5		0	15	551	76.10%
10	364	Santa Catarina Juquila	1660	B	499		27	3	3	97	2				209				0		0	13	354	70.94%
11	364	Santa Catarina Juquila	1660	C01	499		29	5	6	89	7				183				0		0	19	338	67.74%
12	364	Santa Catarina Juquila	1660	E01	374		34	10	2	116	4				38				0		0	7	211	56.42%
13	364	Santa Catarina Juquila	1661	B	568		132	5	13	147	7				57				11		0	21	393	69.19%
14	364	Santa Catarina Juquila	1661	C01	568		153	7	6	154	9				46				7		0	8	390	68.66%
15	364	Santa Catarina Juquila	1662	B	472		42	7	45	119	13				100				3		0	10	339	71.82%
16	364	Santa Catarina Juquila	1662	C01	471		51	9	64	102	8				98				9		0	13	354	75.16%
17	364	Santa Catarina Juquila	1662	E01	221		65	3	2	70	13				2				2		0	2	159	71.95%
18	364	Santa Catarina Juquila	1663	B	429		76	0	0	189	8				13				1		0	19	306	71.33%
19	364	Santa Catarina Juquila	1663	C01	429		85	0	0	175	5				29				0		0	18	312	72.73%
20	364	Santa Catarina Juquila	1663	E01	96		21	1	1	48	4				1				1		0	2	79	82.29%
21	364	Santa Catarina Juquila	1664	B	502		89	5	3	175	24				43				3		0	15	357	71.12%

No	Cve	Municipio	Sección	Tipo Casilla	Lista Nominal	PAN	PRI	PRD	PVEM	PT	MC	PUP	NA	PSD	MORENA	ES	PRS	PAN PRD	PRI PVEM	CI_1	CNR	Votos Nulos	Votación Total	Participación
22	364	Santa Catarina Juquila	1664	E01	132		35	5	0	37	19				5				3		0	2	106	80.30%
			7	22	10,924		1,899	115	199	3,832	331				1,419				72		0	243	8,110	74.24%

Distribución de votos a partidos políticos y candidatos independientes en su caso	PAN	PRI	PRD	PVEM	PT	MC	PUP	NA	PSD	MORENA	ES	PRS	CI_1	CNR	Votos Nulos	Votación Total
		1,935	115	235	3,832	331				1,419				0	243	8,110

Votación total emitida para los candidatos de las coaliciones, partidos políticos y candidatos independientes en su caso.	PAN	Coalición PRI-PVEM	PRD	PT	MC	PUP	NA	PSD	MORENA	ES	PRS	CI_1	CNR	Votos Nulos	Votación Total
		2,170	115	3,832	331				1,419				0	243	8,110

1	490	Santiago Tetepec	2128	B	599	111	146	0	0	132					65			0	0		0	11	465	77.63%
2	490	Santiago Tetepec	2128	C01	598	107	160	7	4	122					72			2	0		0	16	490	81.94%
3	490	Santiago Tetepec	2129	B	395	57	22	13	5	147					22			2	1		0	8	277	70.13%
4	490	Santiago Tetepec	2129	C01	394	58	19	0	0	175					15			0	0		0	0	267	67.77%
5	490	Santiago Tetepec	2129	E01	437	117	17	17	5	135					13			9	0		0	9	322	73.68%
6	490	Santiago Tetepec	2130	B	331	67	31	2	1	102					33			2	1		0	7	246	74.32%
7	490	Santiago Tetepec	2130	E01	351	62	6	8	0	209					0			2	2		0	4	293	83.48%
8	490	Santiago Tetepec	2130	E02	179	29	12	0	1	89					9			1	0		0	2	143	79.89%
			3	8	3,284	608	413	47	16	1,111					229			18	4		0	57	2,503	76.22%

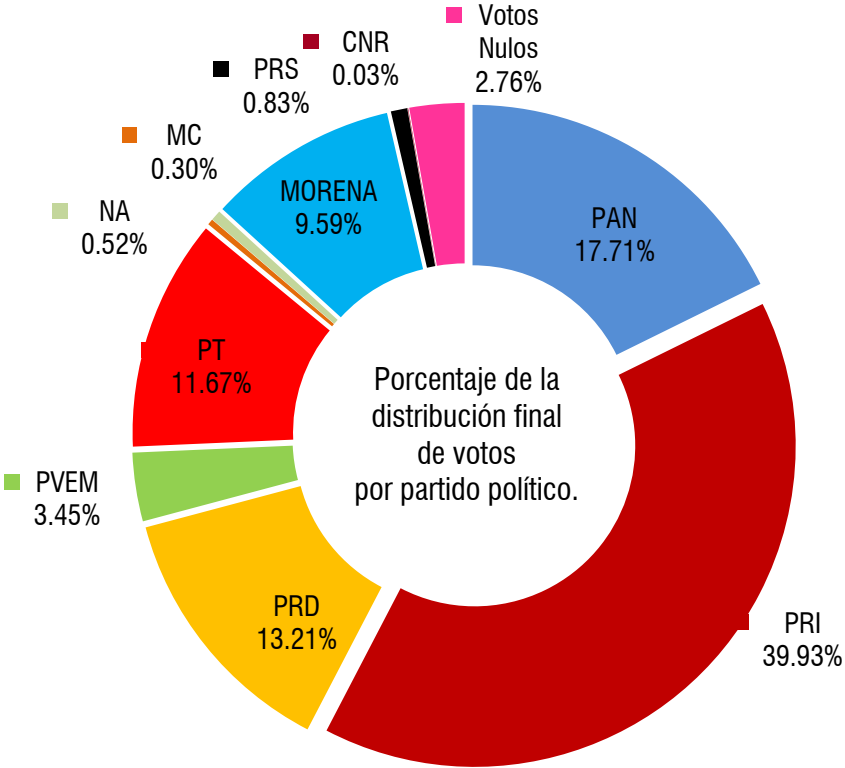
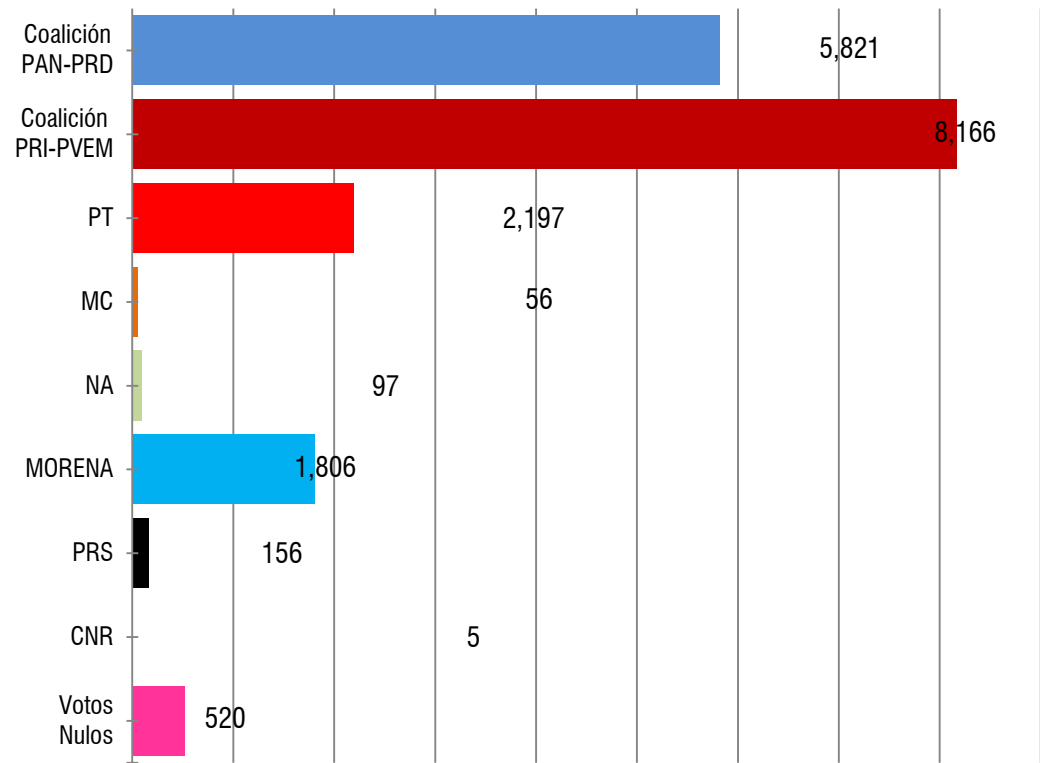
Distribución de votos a partidos políticos y candidatos independientes en su caso	PAN	PRI	PRD	PVEM	PT	MC	PUP	NA	PSD	MORENA	ES	PRS	CI_1	CNR	Votos Nulos	Votación Total
	617	415	56	18	1,111					229				0	57	2,503

Votación total emitida para los candidatos de las coaliciones, partidos políticos y candidatos independientes en su caso.	Coalición PAN-PRD	Coalición PRI-PVEM	PT	MC	PUP	NA	PSD	MORENA	ES	PRS	CI_1	CNR	Votos Nulos	Votación Total
	673	433	1,111					229				0	57	2,503

Municipio: **San Pedro Mixtepec**

Lista Nominal: 32,893
Votación Total Emitida: 18,824
% de participación: 57.23%

Instituto Estatal Electoral y de Participación Ciudadana de Oaxaca
Elección de Concejales a los Ayuntamientos. Proceso Electoral Ordinario 2015-2016
23 Distrito Electoral Local **San Pedro Mixtepec**



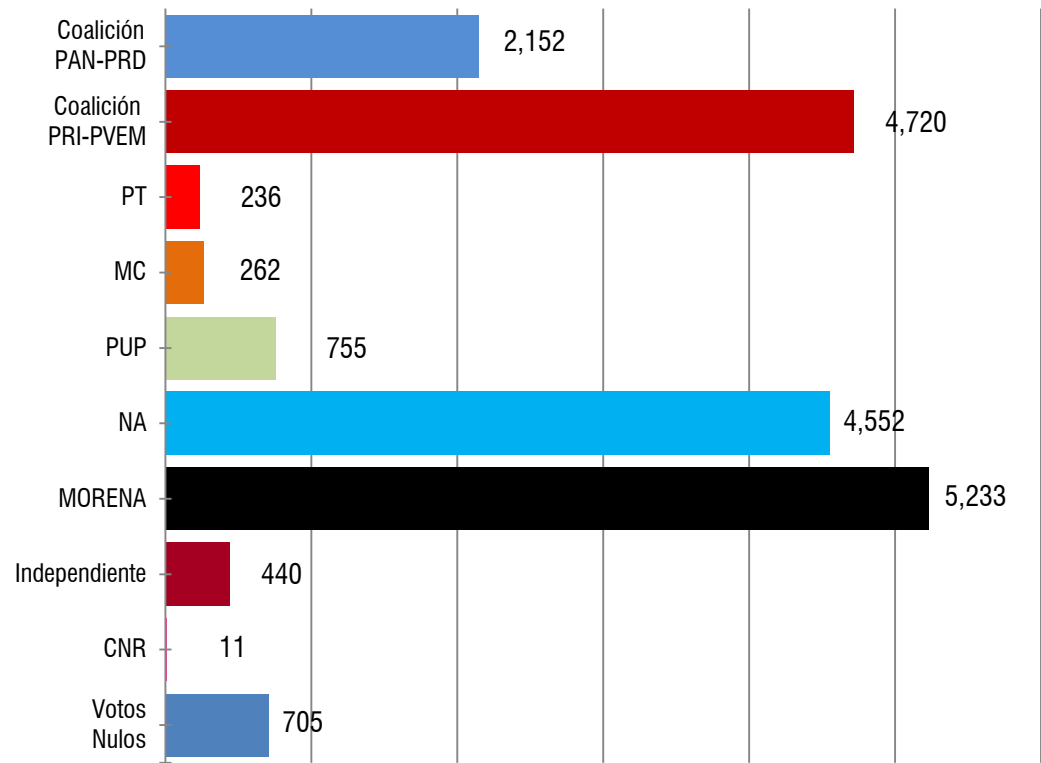
Votación total emitida para los candidatos de las coaliciones y los partidos políticos.
CREO. Coalición Con Rumbo y Estabilidad por Oaxaca.

Distribución final de votos a Partidos Políticos	PAN	PRI	PRD	PVEM	PT	MC	NA	MORENA	PRS	CNR	Votos Nulos	Votación Total
	3,334	7,516	2,487	650	2,197	56	97	1,806	156	5	520	18,824

Votación total emitida para los candidatos de las coaliciones y los partidos políticos	Coalición PAN-PRD	Coalición PRI-PVEM	PT	MC	NA	MORENA	PRS	CNR	Votos Nulos	Votación Total
	5,821	8,166	2,197	56	97	1,806	156	5	520	18,824
	30.92%	43.38%	11.67%	0.30%	0.52%	9.59%	0.83%	0.03%	2.76%	

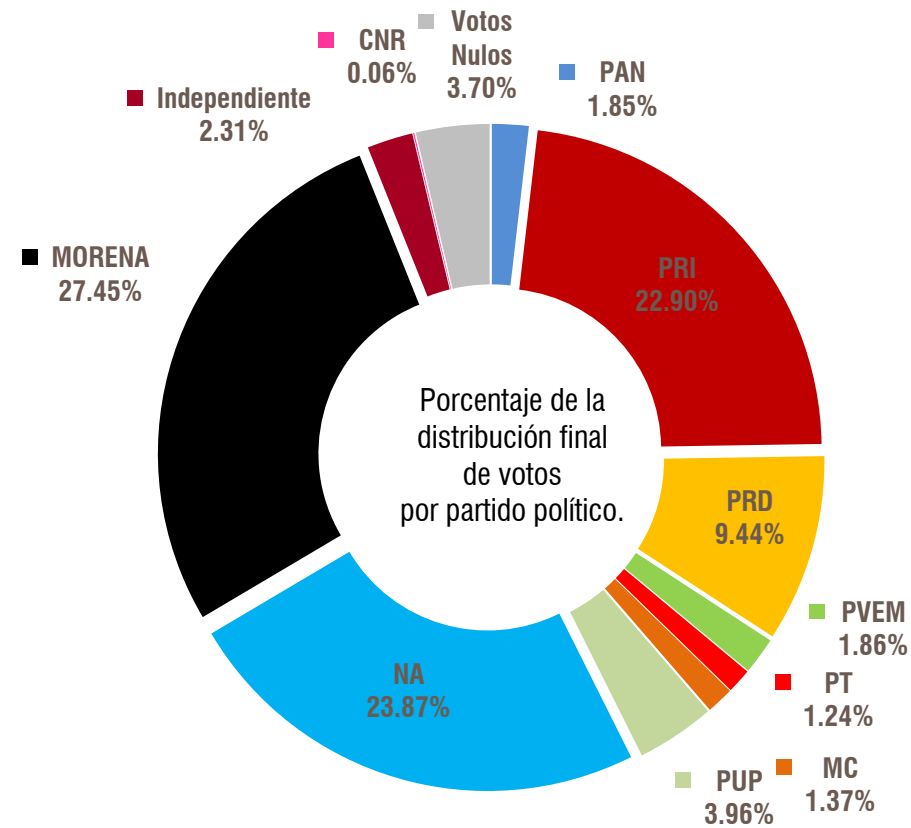
Municipio: **Villa de Tututepec de Melchor Ocampo**

Lista Nominal: 32,416
Votación Total Emitida: 19,066
% de participación: 58.82%



Votación total emitida para los candidatos de las coaliciones y los partidos políticos.
CREO. Coalición Con Rumbo y Estabilidad por Oaxaca.
CI_1 Joaquín Conrado de los Santos Molina

Instituto Estatal Electoral y de Participación Ciudadana de Oaxaca
Elección de Concejales a los Ayuntamientos. Proceso Electoral Ordinario 2015-2016
23 Distrito Electoral Local **San Pedro Mixtepec**



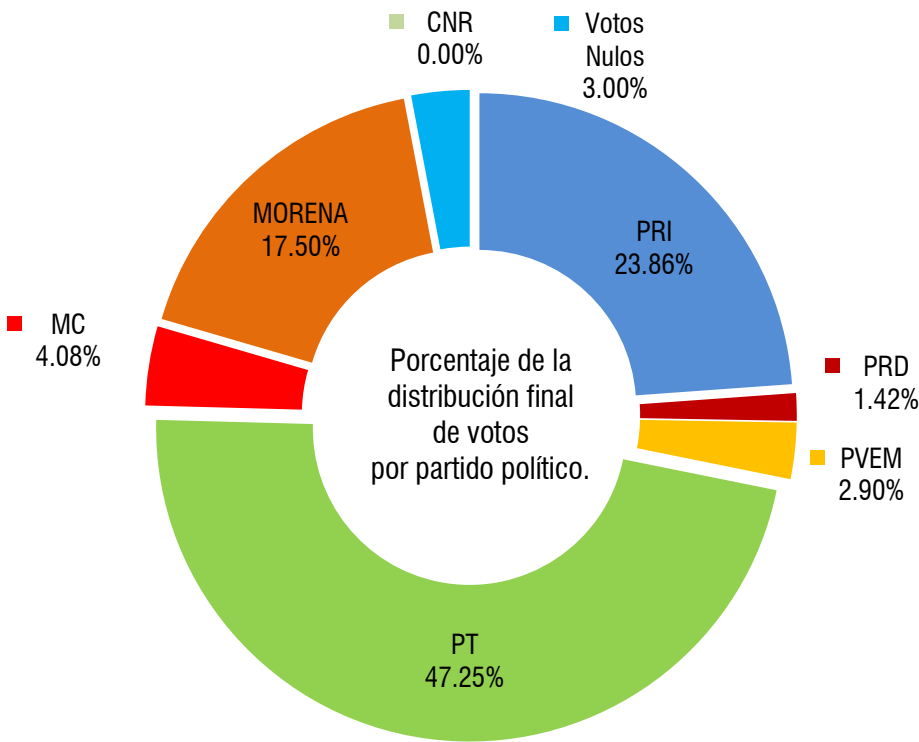
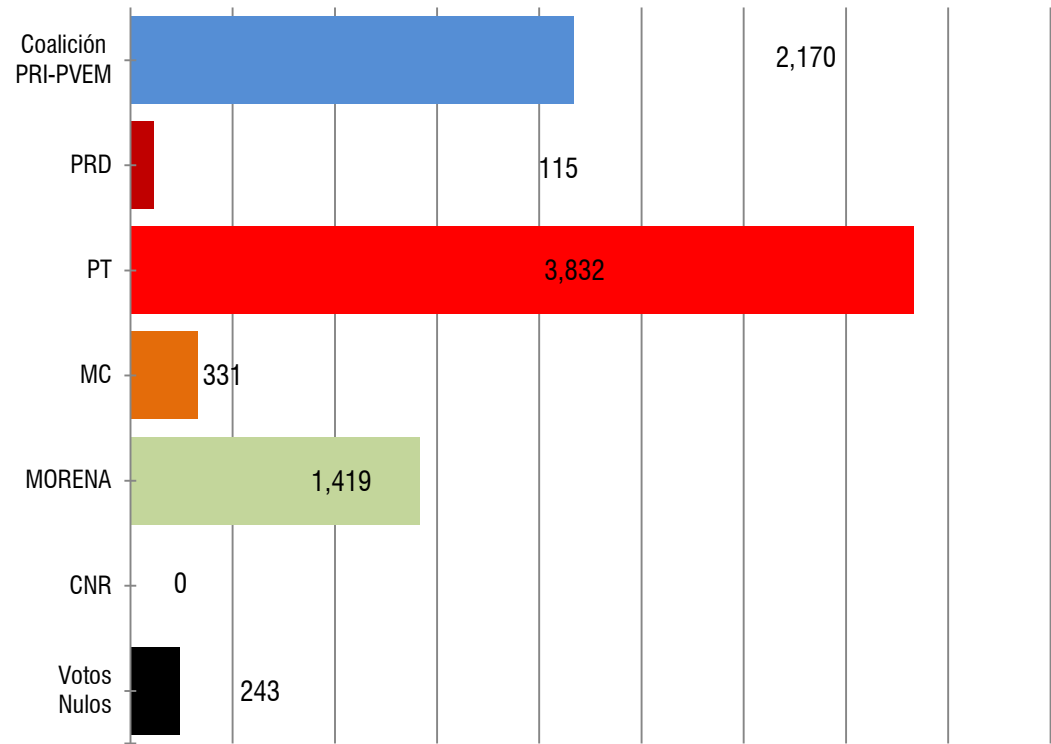
Distribución final de votos a Partidos Políticos	PAN	PRI	PRD	PVEM	PT	MC	PUP	NA	MORENA	Independiente	CNR	Votos Nulos	Votación Total
	352	4,366	1,800	354	236	262	755	4,552	5,233	440	11	705	19,066

Votación total emitida para los candidatos de las coaliciones y los partidos políticos	Coalición PAN-PRD	Coalición PRI-PVEM	PT	MC	PUP	NA	MORENA	Independiente	CNR	Votos Nulos	Votación Total
	2,152	4,720	236	262	755	4,552	5,233	440	11	705	19,066
	11.29%	24.76%	1.24%	1.37%	3.96%	23.87%	27.45%	2.31%	0.06%	3.70%	

Municipio: **Santa Catarina Juquila**

Lista Nominal: 10,924
Votación Total Emitida: 8,110
% de participación: 74.24%

Instituto Estatal Electoral y de Participación Ciudadana de Oaxaca
Elección de Concejales a los Ayuntamientos. Proceso Electoral Ordinario 2015-2016
23 Distrito Electoral Local **San Pedro Mixtepec**



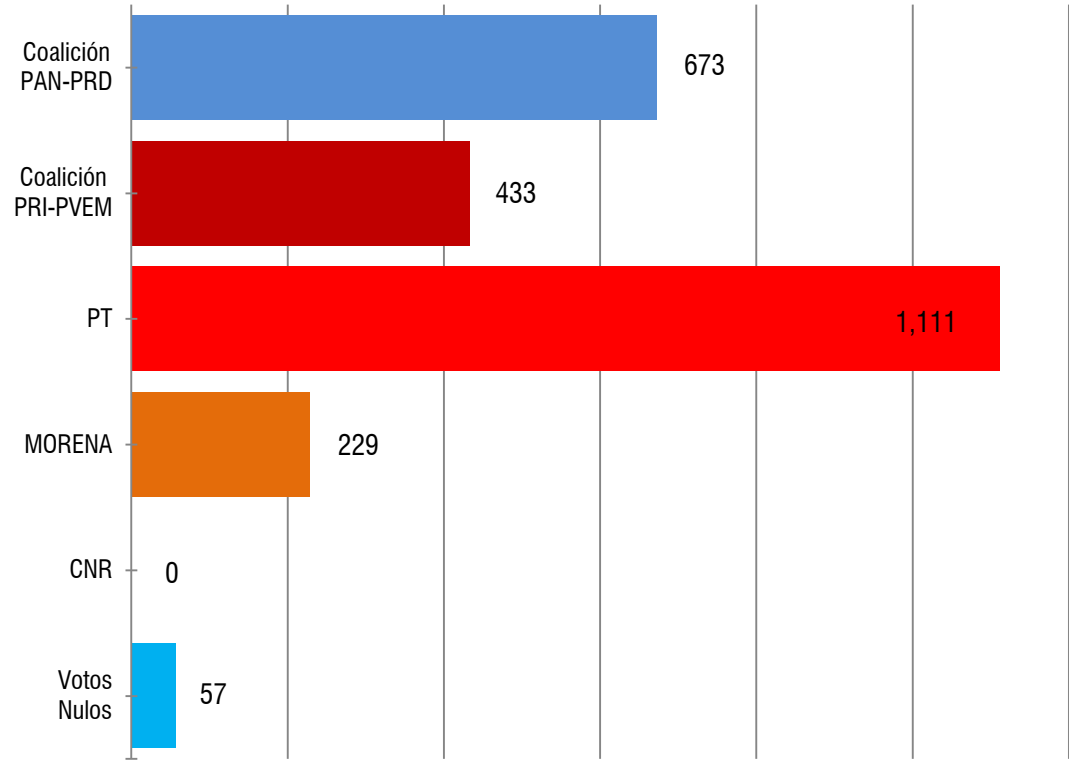
Votación total emitida para los candidatos de las coaliciones y los partidos políticos.
CREO. Coalición Con Rumbo y Estabilidad por Oaxaca.

Distribución final de votos a Partidos Políticos	PRI	PRD	PVEM	PT	MC	MORENA	CNR	Votos Nulos	Votación Total
	1,935	115	235	3,832	331	1,419	0	243	8,110

Votación total emitida para los candidatos de las coaliciones y los partidos políticos	Coalición PRI-PVEM	PRD	PT	MC	MORENA	CNR	Votos Nulos	Votación Total
	2,170	115	3,832	331	1,419	0	243	8,110
	26.76%	1.42%	47.25%	4.08%	17.50%	0.00%	3.00%	

Municipio: **Santiago Tetepec**

Lista Nominal: 3,284
Votación Total Emitida: 2,503
% de participación: 76.22%

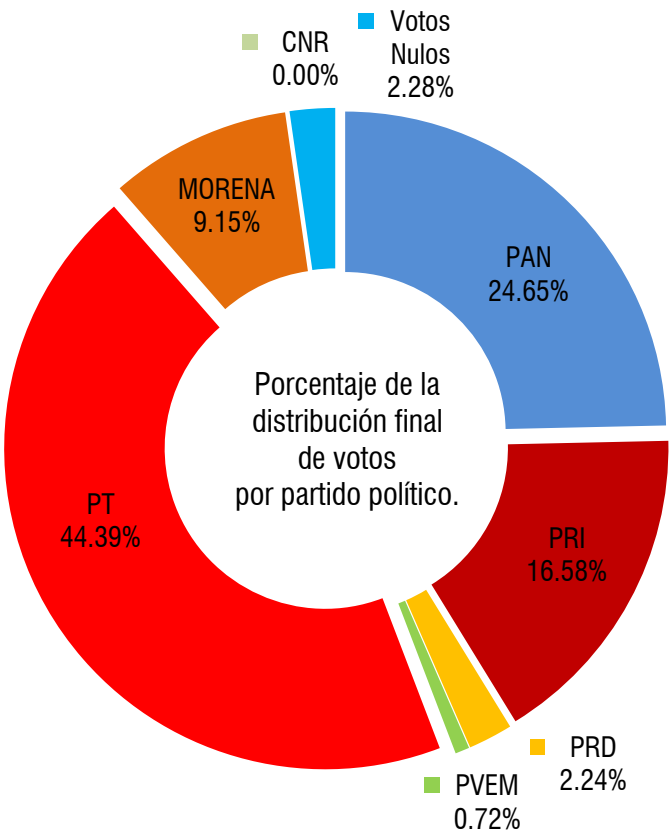


Votación total emitida para los candidatos de las coaliciones y los partidos políticos.
CREO. Coalición Con Rumbo y Estabilidad por Oaxaca.

Distribución final de votos a Partidos Políticos	PAN	PRI	PRD	PVEM	PT	MORENA	CNR	Votos Nulos	Votación Total
	617	415	56	18	1,111	229	0	57	2,503

Votación total emitida para los candidatos de las coaliciones y los partidos políticos	Coalición PAN-PRD	Coalición PRI-PVEM	PT	MORENA	CNR	Votos Nulos	Votación Total
	673	433	1,111	229	0	57	2,503
	26.89%	17.30%	44.39%	9.15%	0.00%	2.28%	

Instituto Estatal Electoral y de Participación Ciudadana de Oaxaca
Elección de Concejales a los Ayuntamientos. Proceso Electoral Ordinario 2015-2016
23 Distrito Electoral Local **San Pedro Mixtepec**



24 Distrito Electoral Local Miahuatlán de Porfirio Díaz

Instituto Estatal Electoral y de Participación Ciudadana de Oaxaca
Elección de Concejales a los Ayuntamientos. Proceso Electoral Ordinario 2015-2016
24 Distrito Electoral Local Miahuatlán de Porfirio Díaz



No	Cve	Municipio	Sección	Tipo Casilla	Lista Nominal	PAN	PRI	PRD	PVEM	PT	MC	PUP	NA	PSD	MORENA	ES	PRS	PAN PRD	PRI PVEM	CI_1	CNR	Votos Nulos	Votación Total	Participación
1	59	Miahuatlán de Porfirio Díaz	432	B	624	68	76	5	5	12	6	13	6	4	84			1	2	24	0	6	312	50.00%
2	59	Miahuatlán de Porfirio Díaz	432	C01	623	60	116	4	1	21	3	22	5	3	68			0	4	33	0	5	345	55.38%
3	59	Miahuatlán de Porfirio Díaz	432	C02	623	42	91	6	7	14	2	17	3	1	78			1	1	26	0	9	298	47.83%
4	59	Miahuatlán de Porfirio Díaz	432	S01		2	9	1	0	1	0	1	0	0	7			0	0	2	0	0	23	
5	59	Miahuatlán de Porfirio Díaz	433	B	672	43	116	3	4	14	1	26	3	13	71			2	2	31	0	18	347	51.64%
6	59	Miahuatlán de Porfirio Díaz	433	C01	672	52	119	6	1	27	5	14	2	12	68			0	1	34	0	5	346	51.49%
7	59	Miahuatlán de Porfirio Díaz	433	C02	671	33	105	3	6	30	1	22	7		66			1	1	55	1	16	347	51.71%
8	59	Miahuatlán de Porfirio Díaz	433	C03	671	47	110	5	1	21	3	20	3	11	73			1	3	57	0	15	370	55.14%
9	59	Miahuatlán de Porfirio Díaz	433	C04	671	36	81	3	4	12	4	26	2	9	62			2	4	38	0	15	298	44.41%
10	59	Miahuatlán de Porfirio Díaz	434	B	623	53	94	4	4	19	6	22	10	8	59			1	0	23	0	15	318	51.04%
11	59	Miahuatlán de Porfirio Díaz	434	C01	623	43	69	7	4	16	4	16	5	3	74			0	3	39	0	14	297	47.67%
12	59	Miahuatlán de Porfirio Díaz	434	C02	623	71	172	3	5	18	1	4	5	0	34			5	1	0	0	17	336	53.93%
13	59	Miahuatlán de Porfirio Díaz	435	B	664	48	97	5	6	18	5	13	5	6	78			1		36	0	18	336	50.60%
14	59	Miahuatlán de Porfirio Díaz	435	C01	663	62	122	4	3	27	5	7	3	7	87			3	1	23	0	20	374	56.41%
15	59	Miahuatlán de Porfirio Díaz	436	B	678	53	93	2	1	12	5	18	3	6	76			4	0	20	0	19	312	46.02%
16	59	Miahuatlán de Porfirio Díaz	436	C01	678	52	98	2	2	21	2	23	3	1	78			1	1	24	0	15	323	47.64%
17	59	Miahuatlán de Porfirio Díaz	437	B	562	39	101	5	3	13	0	14	5	3	78			0	3	21	0	17	302	53.74%
18	59	Miahuatlán de Porfirio Díaz	437	C01	562	45	86	7	2	7	1	11	4	4	79			2	1	30	0	0	279	49.64%
19	59	Miahuatlán de Porfirio Díaz	437	C02	561	55	83	3	2	17	3	19	6	1	72			2	2	29	0	12	306	54.55%
20	59	Miahuatlán de Porfirio Díaz	438	B	705	52	114	6	4	11	6	16	6	4	110			0	2	19	0	11	361	51.21%
21	59	Miahuatlán de Porfirio Díaz	438	C01	705	63	91	6	2	9	3	15	14	7	104			2	0	21	0	14	351	49.79%
22	59	Miahuatlán de Porfirio Díaz	438	C02	704	72	94	5	1	11	1	14	4	4	99			5	3	13	0	19	345	49.01%
23	59	Miahuatlán de Porfirio Díaz	438	C03	704	75	94	7	3	5	1	10	1	3	116			1	3	25	1	10	355	50.43%
24	59	Miahuatlán de Porfirio Díaz	439	B	684	51	101	10	3	20	4	30	6	3	85			3	0	57	2	6	381	55.70%
25	59	Miahuatlán de Porfirio Díaz	439	C01	683	66	95	12	4	15	2	28	2	9	90			2	2	38	3	12	380	55.64%
26	59	Miahuatlán de Porfirio Díaz	440	B	717	59	108	5	2	10		8	2	1	75			2	1	19	0	5	297	41.42%
27	59	Miahuatlán de Porfirio Díaz	440	C01	717	65	117	3	2	22	4	8	2	4	76			0	0	23	0	9	335	46.72%
28	59	Miahuatlán de Porfirio Díaz	440	C02	716	70	96	7	2	15	1	17	5	3	70			0	1	29	0	24	340	47.49%
29	59	Miahuatlán de Porfirio Díaz	440	S01		5	16	3	0	5	0	2	0	0	17			0	0	1	0	1	50	
30	59	Miahuatlán de Porfirio Díaz	441	B	749	59	115	6	3	7	4	15	6	11	130			1	1	33	0	12	403	53.81%
31	59	Miahuatlán de Porfirio Díaz	441	C01	748	78	113	9	3	10	2	17	6	9	127			1	0	25	0	8	408	54.55%
32	59	Miahuatlán de Porfirio Díaz	441	C02	748	47	117	6	0	7	3	11	9	5	124			3	2	16	0	16	366	48.93%
33	59	Miahuatlán de Porfirio Díaz	441	C03	748	97	119	8	3	7	1	10	6	14	104			0	2	18	0	21	410	54.81%
34	59	Miahuatlán de Porfirio Díaz	442	B	609	30	87	6	26	3	1	35	5	4	123			2	3	2	0	21	348	57.14%

No	Cve	Municipio	Sección	Tipo Casilla	Lista Nominal	PAN	PRI	PRD	PVEM	PT	MC	PUP	NA	PSD	MORENA	ES	PRS	PAN PRD	PRI PVEM	CI_1	CNR	Votos Nulos	Votación Total	Participación
35	59	Miahuatlán de Porfirio Díaz	442	E01	630	47	156	4	12	5	2	79	7	4	51			2	3	0	0	16	388	61.59%
36	59	Miahuatlán de Porfirio Díaz	442	E01C01	630	57	148	4	14	3	3	80	7	2	49			4	6	1	0	19	397	63.02%
37	59	Miahuatlán de Porfirio Díaz	443	B	479	18	41	7	2	9	1	28	5	9	134			0	0	2	0	11	267	55.74%
38	59	Miahuatlán de Porfirio Díaz	444	B	563	27	132	2	7	16	1	32	5	3	16			2	3	2	0	9	257	45.65%
39	59	Miahuatlán de Porfirio Díaz	444	C01	562	27	112	2	11	36	1	38	2	2	23			0	4	4	0	20	282	50.18%
40	59	Miahuatlán de Porfirio Díaz	445	B	642	71	172	3	5	18	1	4	5	0	34			5	1	0	0	16	335	52.18%
41	59	Miahuatlán de Porfirio Díaz	445	C01	641	76	169	4	3	27	0	2	1	39	39			0	4	1	0	16	381	59.44%
42	59	Miahuatlán de Porfirio Díaz	446	B	547	46	77	5	4	13	2	20	3	3	43			0	1	2	0	17	236	43.14%
43	59	Miahuatlán de Porfirio Díaz	446	C01	547	22	74	4	3	8	6	13	5	8	58			1	0	1	0	15	218	39.85%
44	59	Miahuatlán de Porfirio Díaz	446	C02	547	30	74	0	5	5	1	8	7	5	53			0	0	4	0	13	205	37.48%
45	59	Miahuatlán de Porfirio Díaz	447	B	448	30	110	1	5	15	5	6	3	3	47			2	2	17	0	5	251	56.03%
46	59	Miahuatlán de Porfirio Díaz	447	C01	447	36	92	1	8	14	0	0	4	1	42			1	1	8	0	10	218	48.77%
47	59	Miahuatlán de Porfirio Díaz	448	B	436	25	140	3	4	8	2	3	6	1	18			0	3	2	0	11	226	51.83%
48	59	Miahuatlán de Porfirio Díaz	449	B	645	38	163	3	3	16	4	5	4	4	61			0	2	6	16	0	325	50.39%
49	59	Miahuatlán de Porfirio Díaz	449	C01	644	53	139	4	6	12	0	6	11	7	41			2	4	6	0	13	304	47.20%
50	59	Miahuatlán de Porfirio Díaz	450	B	583	29	101	7	7	5	0	1	3	4	134			0	1	2	0	16	310	53.17%
51	59	Miahuatlán de Porfirio Díaz	451	B	456	36	71	13	9	5	0	0	11	7	61			7	1	5	0	13	239	52.41%
52	59	Miahuatlán de Porfirio Díaz	452	B	399	26	151	1	3	4	0	0	3	1	34			2	0	1	0	16	242	60.65%
53	59	Miahuatlán de Porfirio Díaz	452	C01	399	40	111	1	1	2	2	2	4	8	35			0	1	0	0	7	214	53.63%
54	59	Miahuatlán de Porfirio Díaz	453	B	193	7	123	0	1	3	0	1	0	1	28			0	0	0	0	7	171	88.60%
			22	54	31,839	2,534	5,671	246	232	701	121	872	250	285	3,743			77	87	948	23	675	16,465	51.71%

Distribución de votos a partidos políticos y candidatos independientes en su caso	PAN	PRI	PRD	PVEM	PT	MC	PUP	NA	PSD	MORENA	ES	PRS	CI_1	CNR	Votos Nulos	Votación Total
	2,573	5,715	284	275	701	121	872	250	285	3,743			948	23	675	16,465

Votación total emitida para los candidatos de las coaliciones, partidos políticos y candidatos independientes en su caso.	Coalición PAN-PRD	Coalición PRI-PVEM	PT	MC	PUP	NA	PSD	MORENA	ES	PRS	CI_1	CNR	Votos Nulos	Votación Total
	2,857	5,990	701	121	872	250	285	3,743			948	23	675	16,465

Candidato Independiente 1. **Esteban Arias Pinacho**

1	252	San Mateo Río Hondo	1310	B	401	124	119	3	4	1	0				5			8	5		0	15	284	70.82%
2	252	San Mateo Río Hondo	1310	C01	400	128	122	2	0	2	1				2			7	7		0	16	287	71.75%
3	252	San Mateo Río Hondo	1310	E01	383	123	123	12	3	1	0				4			1	4		0	6	277	72.32%
4	252	San Mateo Río Hondo	1311	B	690	231	177	20	1	6	3				10			8	1		0	11	468	67.83%
5	252	San Mateo Río Hondo	1312	B	238	75	56	0	0	2	0				2			0	0		0	8	143	60.08%

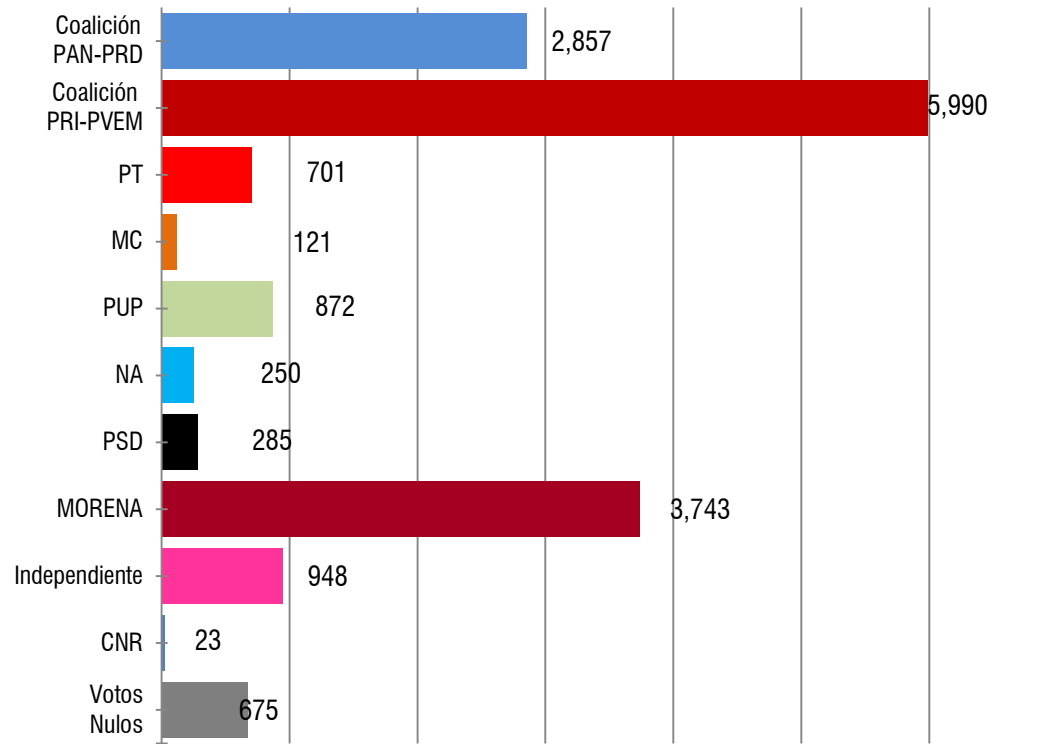
No	Cve	Municipio	Sección	Tipo Casilla	Lista Nominal	PAN	PRI	PRD	PVEM	PT	MC	PUP	NA	PSD	MORENA	ES	PRS	PAN PRD	PRI PVEM	CI_1	CNR	Votos Nulos	Votación Total	Participación
6	252	San Mateo Río Hondo	1313	B	305	91	127	2	1	2	1				2			3	1		0	7	237	77.70%
			4	6	2,417	772	724	39	9	14	5				25			27	18		0	63	1,696	70.17%

Distribución de votos a partidos políticos y candidatos independientes en su caso						PAN	PRI	PRD	PVEM	PT	MC	PUP	NA	PSD	MORENA	ES	PRS	CI_1	CNR	Votos Nulos	Votación Total
						786	733	52	18	14	5				25				0	63	1,696

Votación total emitida para los candidatos de las coaliciones, partidos políticos y candidatos independientes en su caso.						Coalición PAN-PRD	Coalición PRI-PVEM	PT	MC	PUP	NA	PSD	MORENA	ES	PRS	CI_1	CNR	Votos Nulos	Votación Total
						838	751	14	5				25				0	63	1,696

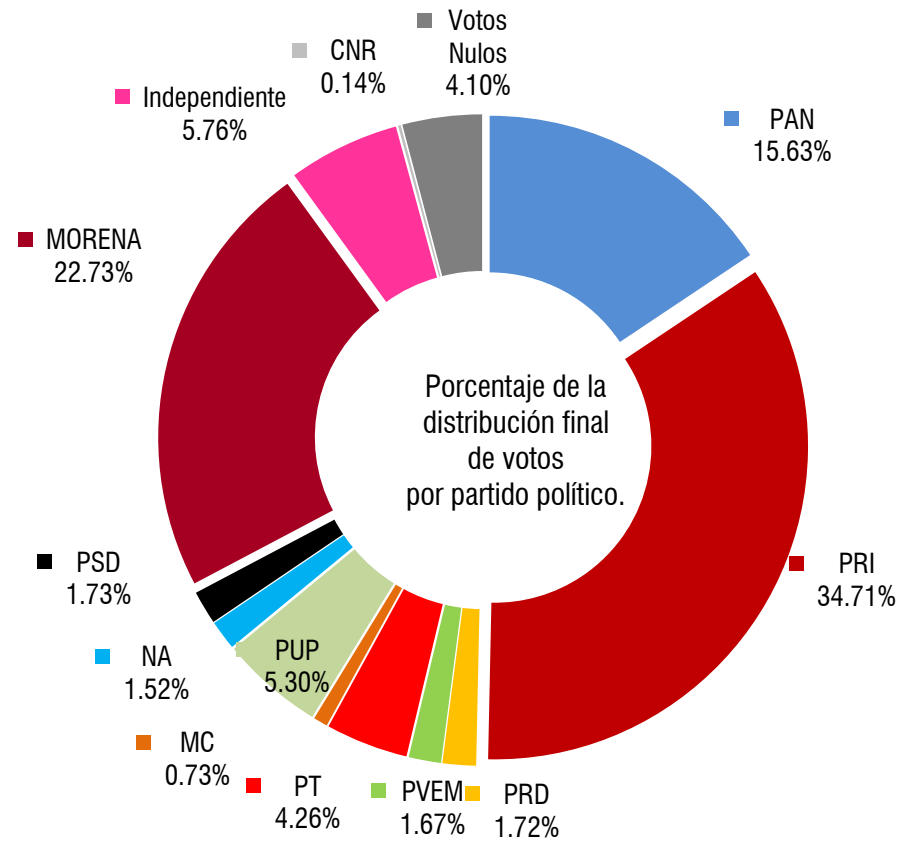
Municipio: **Miahuatlán de Porfirio Díaz**

Lista Nominal: 31,839
Votación Total Emitida: 16,465
% de participación: 51.71%



Votación total emitida para los candidatos de las coaliciones y los partidos políticos.
CREO. Coalición Con Rumbo y Estabilidad por Oaxaca.
CI_1 Esteban Arias Pinacho

Instituto Estatal Electoral y de Participación Ciudadana de Oaxaca
Elección de Concejales a los Ayuntamientos. Proceso Electoral Ordinario 2015-2016
24 Distrito Electoral Local **Miahuatlán de Porfirio Díaz**



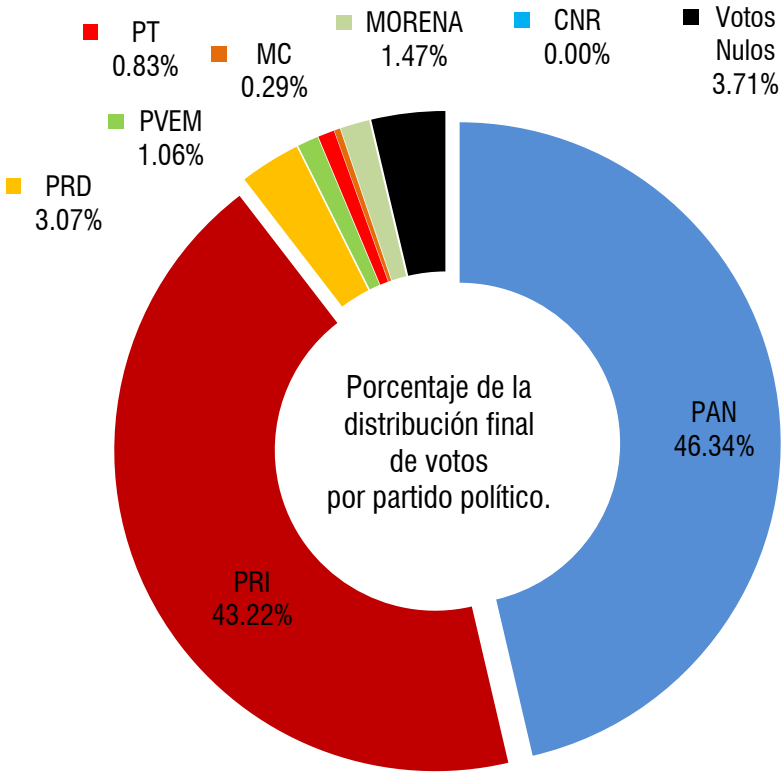
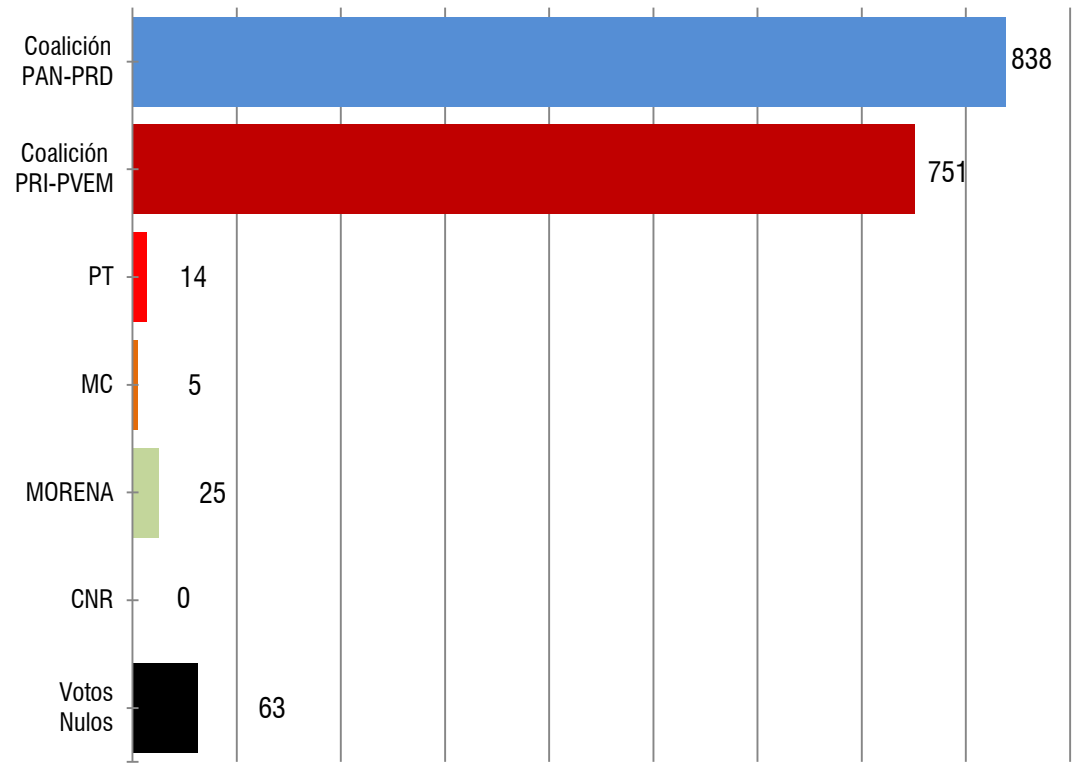
Distribución final de votos a Partidos Políticos	PAN	PRI	PRD	PVEM	PT	MC	PUP	NA	PSD	MORENA	Independiente	CNR	Votos Nulos	Votación Total
	2,573	5,715	284	275	701	121	872	250	285	3,743	948	23	675	16,465

Votación total emitida para los candidatos de las coaliciones y los partidos políticos	Coalición PAN-PRD	Coalición PRI-PVEM	PT	MC	PUP	NA	PSD	MORENA	Independiente	CNR	Votos Nulos	Votación Total
	2,857	5,990	701	121	872	250	285	3,743	948	23	675	16,465
	17.35%	36.38%	4.26%	0.73%	5.30%	1.52%	1.73%	22.73%	5.76%	0.14%	4.10%	

Municipio: **San Mateo Rio Hondo**

Lista Nominal: 2,417
Votación Total Emitida: 1,696
% de participación: 70.17%

Instituto Estatal Electoral y de Participación Ciudadana de Oaxaca
Elección de Concejales a los Ayuntamientos. Proceso Electoral Ordinario 2015-2016
24 Distrito Electoral Local **Miahuatlán de Porfirio Díaz**



Votación total emitida para los candidatos de las coaliciones y los partidos políticos.
CREO. Coalición Con Rumbo y Estabilidad por Oaxaca.

Distribución final de votos a Partidos Políticos	PAN	PRI	PRD	PVEM	PT	MC	MORENA	CNR	Votos Nulos	Votación Total
	786	733	52	18	14	5	25	0	63	1,696

Votación total emitida para los candidatos de las coaliciones y los partidos políticos	Coalición PAN-PRD	Coalición PRI-PVEM	PT	MC	MORENA	CNR	Votos Nulos	Votación Total
	838	751	14	5	25	0	63	1,696
	49.41%	44.28%	0.83%	0.29%	1.47%	0.00%	3.71%	

25 Distrito Electoral Local **San Pedro Pochutla**

Instituto Estatal Electoral y de Participación Ciudadana de Oaxaca
Elección de Concejales a los Ayuntamientos. Proceso Electoral Ordinario 2015-2016
25 Distrito Electoral Local **San Pedro Pochutla**



No	Cve	Municipio	Sección	Tipo Casilla	Lista Nominal	PAN	PRI	PRD	PVEM	PT	MC	PUP	NA	PSD	MORENA	ES	PRS	PAN PRD	PRI PVEM	CI_1	CNR	Votos Nulos	Votación Total	Participación
1	322	San Pedro Pochutla	1516	B	617	4	46	30	1	160	59	7	10	14	36		3	6	2		0	18	396	64.18%
2	322	San Pedro Pochutla	1516	C01	617	3	29	44	0	171	43	5	11	20	28		1	7	1		0	13	376	60.94%
3	322	San Pedro Pochutla	1516	C02	617	6	40	36	2	165	64	4	11	18	34		0	3	1		0	13	397	64.34%
4	322	San Pedro Pochutla	1517	B	687	5	27	85	1	220	35	4	5	13	36		2	2	1		0	9	445	64.77%
5	322	San Pedro Pochutla	1517	C01	687	4	36	50	2	221	31	6	5	18	26		3	2	0		0	13	417	60.70%
6	322	San Pedro Pochutla	1518	B	688	2	39	69	0	231	42	1	6	25	25		0	0	3		0	13	456	66.28%
7	322	San Pedro Pochutla	1518	C01	688	1	38	62	2	224	31	1	11	20	33		3	3	2		0	12	443	64.39%
8	322	San Pedro Pochutla	1518	C02	687	0	48	66	1	215	24	1	10	13	38		1	4	0		0	10	431	62.74%
9	322	San Pedro Pochutla	1518	C03	687	7	45	74	2	235	43	3	9	15	28		2	1	1		0	12	477	69.43%
10	322	San Pedro Pochutla	1519	B	636	6	54	58	3	166	38	3	8	23	34		6	2	4		0	12	417	65.57%
11	322	San Pedro Pochutla	1519	C01	636	2	62	40	2	187	52	0	3	16	36		8	2	1		0	7	418	65.72%
12	322	San Pedro Pochutla	1519	C02	636	2	37	36	0	200	52	2	10	26	31		1	0	0		0	23	420	66.04%
13	322	San Pedro Pochutla	1519	C03	636	9	53	48	0	178	48	3	9	28	25		6	1	2		0	18	428	67.30%
14	322	San Pedro Pochutla	1519	C04	636	3	48	41	3	184	49	2	9	17	24		0	3	0		1	10	394	61.95%
15	322	San Pedro Pochutla	1519	C05	635	6	47	33	2	204	37	2	5	25	22		1	4	0		1	16	405	63.78%
16	322	San Pedro Pochutla	1520	B	512	1	39	42	4	158	48	2	8	15	24		2	0	1		0	8	352	68.75%
17	322	San Pedro Pochutla	1520	C01	511	5	34	42	1	161	35	1	8	16	19		0	2	0		0	14	338	66.14%
18	322	San Pedro Pochutla	1520	C02	511	8	39	37	0	165	26	2	16	16	20		2	1	0		0	9	341	66.73%
19	322	San Pedro Pochutla	1521	B	426	3	25	30	0	113	24	1	4	17	34		0	4	2		0	19	276	64.79%
20	322	San Pedro Pochutla	1521	C01	425	3	23	31	3	105	25	1	6	28	38		0	2	0		0	8	273	64.24%
21	322	San Pedro Pochutla	1521	S01		0	5	6	0	19	4	0	5	5	11		0	1	2		0	1	59	
22	322	San Pedro Pochutla	1522	B	622	5	39	34	2	197	59	1	10	10	27		5	2	1		0	15	407	65.43%
23	322	San Pedro Pochutla	1522	C01	622	4	43	34	4	169	51	5	19	16	29		3	2	1		0	9	389	62.54%
24	322	San Pedro Pochutla	1522	C02	621	2	62	31	3	183	41	0	13	21	15		2	4	1		0	12	390	62.80%
25	322	San Pedro Pochutla	1522	C03	621	15	72	29	6	140	55	11	11	18	47		3	2	0		0	17	426	68.60%
26	322	San Pedro Pochutla	1523	B	425	0	119	9	3	145	2	0	1	2	4		0	0	0		0	7	292	68.71%
27	322	San Pedro Pochutla	1523	C01	425	1	109	14	1	156	2	0	1	2	4		0	1	0		0	6	297	69.88%
28	322	San Pedro Pochutla	1524	B	445	15	49	31	2	77	19	8	12	2	63		0	0	0		0	12	290	65.17%
29	322	San Pedro Pochutla	1525	B	561	2	88	23	1	211	14	1	13	7	6		3	0	0		0	16	385	68.63%
30	322	San Pedro Pochutla	1525	C01	561	8	75	23	1	195	16	1	10	0	2		2	1	6		0	28	368	65.60%
31	322	San Pedro Pochutla	1527	B	703	18	41	43	4	180	46	2	71	12	19		2	2	0		0	15	455	64.72%
32	322	San Pedro Pochutla	1527	C01	703	7	43	42	2	182	44	5	50	15	28		2	3	0		0	27	450	64.01%
33	322	San Pedro Pochutla	1527	C02	702	11	43	61	2	163	40	5	61	15	18		0	1	4		0	20	444	63.25%

No	Cve	Municipio	Sección	Tipo Casilla	Lista Nominal	PAN	PRI	PRD	PVEM	PT	MC	PUP	NA	PSD	MORENA	ES	PRS	PAN PRD	PRI PVEM	CI_1	CNR	Votos Nulos	Votación Total	Participación
34	322	San Pedro Pochutla	1528	B	503	10	37	25	1	113	31	6	30	11	18		1	2	0		0	19	304	60.44%
35	322	San Pedro Pochutla	1528	C01	503	5	31	24	1	136	25	2	53	10	25		0	3	1		0	17	333	66.20%
36	322	San Pedro Pochutla	1528	C02	503	5	38	27	0	162	17	2	49	7	22		0	0	0		0	12	341	67.79%
37	322	San Pedro Pochutla	1529	B	565	12	37	87	2	178	38	0	11	11	9		0	5	3		0	10	403	71.33%
38	322	San Pedro Pochutla	1529	C01	564	12	54	56	4	169	59	7	6	18	12		2	7	0		0	14	420	74.47%
39	322	San Pedro Pochutla	1529	C02	564	13	61	71	5	135	37	4	9	15	17		1	5	2		0	17	392	69.50%
40	322	San Pedro Pochutla	1529	C03	564	12	37	71	1	170	32	2	13	15	12		1	6	0		0	20	392	69.50%
41	322	San Pedro Pochutla	1529	E01	252	0	47	6	1	117	5	1	2	4	1		1	0	1		0	5	191	75.79%
42	322	San Pedro Pochutla	1530	B	729	5	59	82	2	243	49	3	5	6	16		6	6	2		0	18	502	68.86%
43	322	San Pedro Pochutla	1530	C01	728	6	77	82	3	230	28	2	6	6	12		3	0	0		0	28	483	66.35%
44	322	San Pedro Pochutla	1531	B	538	8	32	31	0	201	95	1	3	4	13		1	1	0		0	7	397	73.79%
45	322	San Pedro Pochutla	1531	C01	538	13	80	37	2	177	62	1	4	2	22		0	0	0		0	8	408	75.84%
46	322	San Pedro Pochutla	1531	C02	537	6	65	25	2	207	44	1	2	2	15		1	2	1		0	12	385	71.69%
47	322	San Pedro Pochutla	1532	B	582	6	42	32	5	166	52	3	7	17	18		3	2	1		0	18	372	63.92%
48	322	San Pedro Pochutla	1532	C01	582	7	60	44	6	158	39	4	6	13	15		2	2	0		0	16	372	63.92%
49	322	San Pedro Pochutla	1533	B	678	4	45	55	4	126	92	7	15	50	26		2	3	2		0	8	439	64.75%
50	322	San Pedro Pochutla	1533	C01	678	5	47	63	3	116	112	4	8	46	20		1	7	2		0	15	449	66.22%
51	322	San Pedro Pochutla	1533	C02	678	4	35	35	0	135	90	7	7	48	26		3	4	1		1	10	406	59.88%
52	322	San Pedro Pochutla	1534	B	590	6	36	42	0	94	76	6	8	82	25		5	3	0		0	4	387	65.59%
53	322	San Pedro Pochutla	1534	C01	590	4	45	56	1	101	58	1	3	68	24		6	5	2		0	25	399	67.63%
54	322	San Pedro Pochutla	1534	C02	590	2	51	49	1	103	86	1	6	49	17		3	4	1		0	13	386	65.42%
			18	54	31,242	313	2,613	2,334	104	8,917	2,326	155	694	992	1,229		105	135	55	0	3	738	20,713	66.30%

Distribución de votos a partidos políticos y candidatos independientes en su caso	PAN	PRI	PRD	PVEM	PT	MC	PUP	NA	PSD	MORENA	ES	PRS	CI_1	CNR	Votos Nulos	Votación Total
	380	2,641	2,402	131	8,917	2,326	155	694	992	1,229		105		3	738	20,713

Votación total emitida para los candidatos de las coaliciones, partidos políticos y candidatos independientes en su caso.	Coalición PAN-PRD	Coalición PRI-PVEM	PT	MC	PUP	NA	PSD	MORENA	ES	PRS	CI_1	CNR	Votos Nulos	Votación Total
	2,782	2,772	8,917	2,326	155	694	992	1,229		105		3	738	20,713

1	414	Santa María Huatulco	1841	B	656	34	47	19	2	16	73	7	101	17	6		82	7	1	2	0	29	443	67.53%
2	414	Santa María Huatulco	1841	C01	656	26	25	20	2	12	78	3	101	16	11		105	11	2	5	1	28	446	67.99%
3	414	Santa María Huatulco	1841	C02	656	29	48	13	3	16	68	4	125	21	7		83	8	2	4	0	16	447	68.14%
4	414	Santa María Huatulco	1841	C03	656	13	31	20	4	18	91	5	125	19	6		100	6	2	3	0	15	458	69.82%
5	414	Santa María Huatulco	1842	B	674	19	53	20	4	37	90	3	76	11	3		85	15	4	1	0	16	437	64.84%

No	Cve	Municipio	Sección	Tipo Casilla	Lista Nominal	PAN	PRI	PRD	PVEM	PT	MC	PUP	NA	PSD	MORENA	ES	PRS	PAN PRD	PRI PVEM	CI_1	CNR	Votos Nulos	Votación Total	Participación
6	414	Santa María Huatulco	1842	C01	674	23	55	18	6	37	65	3	107	21	8		69	4	5	3	0	22	446	66.17%
7	414	Santa María Huatulco	1842	C02	674	22	51	10	8	39	79	2	92	21	6		88	5	1	3	0	26	453	67.21%
8	414	Santa María Huatulco	1842	C03	674	24	48	22	2	33	85	3	76	17	9		83	6	1	1	0	20	430	63.80%
9	414	Santa María Huatulco	1842	C04	674	23	46	21	6	44	89	1	79	17	12		86	14	4	1	0	22	465	68.99%
10	414	Santa María Huatulco	1842	C05	674	24	53	20	5	38	95	4	99	16	7		64	8	1	5	0	17	456	67.66%
11	414	Santa María Huatulco	1842	C06	674	17	50	9	2	44	91	1	77	13	7		72	11	7	4	0	7	412	61.13%
12	414	Santa María Huatulco	1843	B	275	2	13	3	2	20	32	2	62	7	3		30	0	1	2	0	24	203	73.82%
13	414	Santa María Huatulco	1844	B	697	36	83	11	5	70	76	7	69	43	2		85	3	4	1	0	26	521	74.75%
14	414	Santa María Huatulco	1844	C01	697	25	69	13	2	94	94	6	58	33	4		45	4	3	0	0	23	473	67.86%
15	414	Santa María Huatulco	1844	C02	697	19	64	19	8	84	98	9	62	42	8		60	4	3	2	0	18	500	71.74%
16	414	Santa María Huatulco	1845	B	666	31	24	28	7	4	130	3	70	6	14		40	6	1	14	0	11	389	58.41%
17	414	Santa María Huatulco	1845	C01	666	28	33	22	8	14	109	1	78	4	16		43	7	1	18	0	12	394	59.16%
18	414	Santa María Huatulco	1845	C02	665	29	27	22	4	12	143	5	59	7	17		19	5	1	8	0	12	370	55.64%
19	414	Santa María Huatulco	1845	C03	665	34	28	26	9	9	125	4	71	13	22		30	7	1	12	0	10	401	60.30%
20	414	Santa María Huatulco	1845	C04	665	26	24	29	10	9	125	3	76	3	19		28	13	4	9	0	8	386	58.05%
21	414	Santa María Huatulco	1845	C05	665	28	31	30	11	6	139	1	65	7	13		25	10	3	9	0	12	390	58.65%
22	414	Santa María Huatulco	1845	S01		5	3	5	0	2	10	1	7	1	3		5	0	1	2	0	1	46	
23	414	Santa María Huatulco	1846	B	735	44	44	25	7	14	118	0	57	10	17		18	5	3	16	0	8	386	52.52%
24	414	Santa María Huatulco	1846	C01	735	50	31	29	1	8	101	1	54	12	27		19	6	1	25	0	8	373	50.75%
25	414	Santa María Huatulco	1846	C02	735	38	33	23	3	14	123	1	64	9	19		37	7	0	20	0	9	400	54.42%
26	414	Santa María Huatulco	1846	C03	735	30	33	23	5	7	127	3	68	8	27		41	9	3	20	0	9	413	56.19%
27	414	Santa María Huatulco	1846	C04	735	33	37	23	8	12	155	3	58	9	28		25	4	2	19	0	12	428	58.23%
28	414	Santa María Huatulco	1846	C05	735	39	28	21	2	6	136	1	52	12	31		30	12	0	16	0	11	397	54.01%
29	414	Santa María Huatulco	1846	C06	735	47	25	28	2	9	127	2	50	13	26		36	9	2	14	0	13	403	54.83%
30	414	Santa María Huatulco	1846	C07	735	0	0	0	0	12	144	0	44	9	27		36	68	48	12	0	9	409	55.65%
31	414	Santa María Huatulco	1846	C08	735	46	21	23	1	8	139	0	37	15	31		20	5	0	24	0	6	376	51.16%
32	414	Santa María Huatulco	1846	C09	735	46	26	20	3	8	124	6	58	14	27		32	7	3	21	0	6	401	54.56%
33	414	Santa María Huatulco	1846	C010	735	51	31	19	6	15	105	5	57	8	39		30	6	3	20	1	6	402	54.69%
34	414	Santa María Huatulco	1846	C011	734	37	36	26	5	12	122	2	52	16	24		35	3	2	23	0	8	403	54.90%
35	414	Santa María Huatulco	1846	C012	734	42	34	26	6	12	147	2	42	14	27		23	4	5	26	0	6	416	56.68%
36	414	Santa María Huatulco	1847	B	385	22	18	12	3	5	65	1	23	7	15		46	2	2	5	0	9	235	61.04%
37	414	Santa María Huatulco	1847	C01	385	22	15	10	1	6	52	1	29	5	10		37	3	4	5	0	10	210	54.55%
38	414	Santa María Huatulco	1847	S01		1	3	0	1	0	9	0	11	2	0		9	1	0	3	0	0	40	
39	414	Santa María Huatulco	1848	B	649	11	33	10	1	18	97	8	109	25	6		61	6	3	5	0	23	416	64.10%
40	414	Santa María Huatulco	1848	C01	648	16	48	16	7	9	88	10	113	24	12		41	1	5	6	0	31	427	65.90%
41	414	Santa María Huatulco	1848	C02	648	22	35	8	11	21	98	6	79	26	15		64	5	1	11	0	22	424	65.43%

No	Cve	Municipio	Sección	Tipo Casilla	Lista Nominal	PAN	PRI	PRD	PVEM	PT	MC	PUP	NA	PSD	MORENA	ES	PRS	PAN PRD	PRI PVEM	CI_1	CNR	Votos Nulos	Votación Total	Participación
42	414	Santa María Huatulco	1848	E01	667	17	100	19	12	18	117	4	78	11	5		81	4	10	3	0	17	496	74.36%
43	414	Santa María Huatulco	1848	E01C01	667	16	93	14	16	39	118	3	86	11	4		84	9	6	0	0	17	516	77.36%
44	414	Santa María Huatulco	1849	B	577	26	59	26	3	19	81	3	79	15	9		48	10	3	4	0	19	404	70.02%
45	414	Santa María Huatulco	1849	C01	577	15	60	20	0	12	82	9	78	16	6		71	12	4	5	0	18	408	70.71%
46	414	Santa María Huatulco	1849	C02	576	35	61	20	2	15	76	5	72	21	7		64	12	2	1	0	14	407	70.66%
47	414	Santa María Huatulco	1850	B	592	27	47	16	9	8	103	4	45	4	11		22	7	6	16	0	12	337	56.93%
48	414	Santa María Huatulco	1850	C01	591	30	35	13	4	13	101	4	42	12	15		19	8	6	8	0	10	320	54.15%
		Votos reservados					1		3		2											2	8	
			10	48	30,215	1,280	1,893	870	232	978	4,742	162	3,272	683	668		2,356	379	177	437	2	690	18,821	62.29%

Distribución de votos a partidos políticos y candidatos independientes en su caso	PAN	PRI	PRD	PVEM	PT	MC	PUP	NA	PSD	MORENA	ES	PRS	CI_1	CNR	Votos Nulos	Votación Total
	1,470	1,982	1,059	320	978	4742	162	3272	683	668		2356	437	2	690	18,821

Votación total emitida para los candidatos de las coaliciones, partidos políticos y candidatos independientes en su caso.	Coalición PAN-PRD	Coalición PRI-PVEM	PT	MC	PUP	NA	PSD	MORENA	ES	PRS	CI_1	CNR	Votos Nulos	Votación Total
	2,529	2,302	978	4,742	162	3,272	683	668		2,356	437	2	690	18,821

Los resultados presentados corresponden al cómputo municipal de Santa María Huatulco que fue modificado por el Tribunal Electoral del Estado de Oaxaca mediante resolución RIN/EA/07/2016.

Candidato Independiente 1. **Erick Estrada García**

1	440	Santa María Tonameca	1919	B	626	51	71	40	6	7	7		110	4	124				5	6	0	20	451	72.04%
2	440	Santa María Tonameca	1919	C01	626	74	82	26	6	6	11		116	5	112				3	8	0	12	461	73.64%
3	440	Santa María Tonameca	1919	C02	626	76	81	49	3	3	7		97	7	101				2	6	0	25	457	73.00%
4	440	Santa María Tonameca	1919	C03	626	68	76	30	5	9	4		97	7	139				0	4	0	16	455	72.68%
5	440	Santa María Tonameca	1920	B	625	87	60	60	10	5	12		114	17	58				1	3	0	14	441	70.56%
6	440	Santa María Tonameca	1920	C01	625	91	53	85	5	7	16		131	12	55				2	3	0	18	478	76.48%
7	440	Santa María Tonameca	1921	B	451	47	13	38	5	6	50		31	13	40				0	11	0	12	266	58.98%
8	440	Santa María Tonameca	1921	C01	451	45	13	47	8	5	53		43	10	49				0	0	0	13	286	63.41%
9	440	Santa María Tonameca	1922	B	594	92	47	40	8	3	73		31	31	41				3	2	0	24	395	66.50%
10	440	Santa María Tonameca	1922	C01	593	94	32	23	3	6	84		46	15	74				1	0	0	14	392	66.10%
11	440	Santa María Tonameca	1922	C02	593	85	55	29	4	5	97		36	16	84				3	2	0	8	424	71.50%
12	440	Santa María Tonameca	1922	C03	593	86	40	15	2	6	113		31	10	44				1	3	0	13	364	61.38%
13	440	Santa María Tonameca	1923	B	579	74	21	124	8	4	27		89	9	20				1	6	0	14	397	68.57%
14	440	Santa María Tonameca	1923	C01	579	65	42	92	3	6	45		74	7	31				1	9	0	15	390	67.36%
15	440	Santa María Tonameca	1923	C02	579	78	49	96	2	3	62		62	2	28				0	8	0	19	409	70.64%
16	440	Santa María Tonameca	1924	B	534	64	50	26	7	4	24		106	9	44				2	0	0	11	347	64.98%

No	Cve	Municipio	Sección	Tipo Casilla	Lista Nominal	PAN	PRI	PRD	PVEM	PT	MC	PUP	NA	PSD	MORENA	ES	PRS	PAN PRD	PRI PVEM	CI_1	CNR	Votos Nulos	Votación Total	Participación
17	440	Santa María Tonameca	1924	C01	533	83	40	34	2	2	30		83	10	45				4	4	0	19	356	66.79%
18	440	Santa María Tonameca	1924	C02	533	65	45	38	9	3	37		85	9	48				3	1	0	13	356	66.79%
19	440	Santa María Tonameca	1925	B	725	74	60	32	8	4	22		127	12	66				1	8	0	28	442	60.97%
20	440	Santa María Tonameca	1925	C01	725	102	49	42	6	6	28		130	25	53				2	1	0	18	462	63.72%
21	440	Santa María Tonameca	1925	C02	724	83	72	40	14	3	24		105	17	76				5	9	0	19	467	64.50%
22	440	Santa María Tonameca	1926	B	694	156	84	20	6	9	17		69	4	79				2	2	0	30	478	68.88%
23	440	Santa María Tonameca	1926	C01	693	158	68	21	4	4	11		45	5	100				3	2	0	16	437	63.06%
24	440	Santa María Tonameca	1927	B	632	78	61	42	4	5	16		75	4	107				2	6	0	16	416	65.82%
25	440	Santa María Tonameca	1927	C01	632	94	48	41	8	5	16		66	4	84				2	5	0	24	397	62.82%
26	440	Santa María Tonameca	1927	C02	631	74	58	42	5	7	10		68	4	90				4	5	0	19	386	61.17%
27	440	Santa María Tonameca	1927	C03	631	72	50	32	3	3	20		78	7	96				3	3	0	19	386	61.17%
28	440	Santa María Tonameca	1927	C04	631	96	46	38	4	8	15		73	6	87				3	7	0	20	403	63.87%
			9	28	17,084	2,312	1,466	1,242	158	144	931		2,218	281	1,975				59	124	0	489	11,399	66.72%

Distribución de votos a partidos políticos y candidatos independientes en su caso	PAN	PRI	PRD	PVEM	PT	MC	PUP	NA	PSD	MORENA	ES	PRS	CI_1	CNR	Votos Nulos	Votación Total
	2,312	1,496	1,242	187	144	931		2,218	281	1,975			124	0	489	11,399

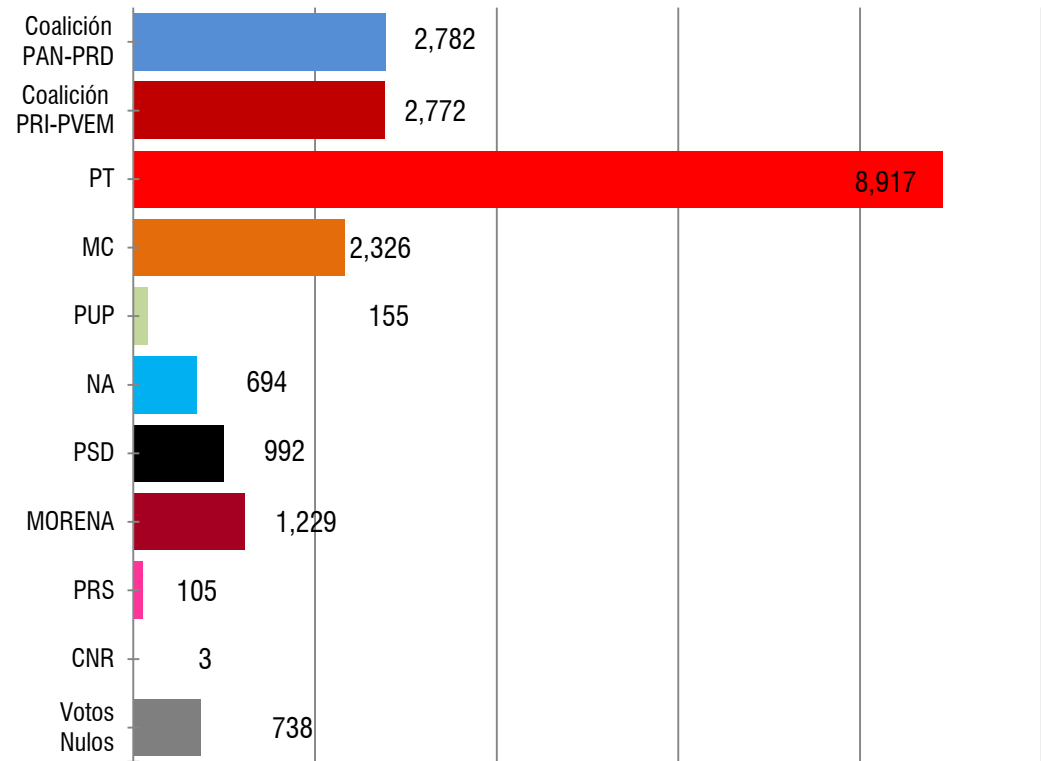
Votación total emitida para los candidatos de las coaliciones, partidos políticos y candidatos independientes en su caso.	PAN	Coalición PRI-PVEM	PRD	PT	MC	PUP	NA	PSD	MORENA	ES	PRS	CI_1	CNR	Votos Nulos	Votación Total
	2,312	1,683	1,242	144	931		2,218	281	1,975			124	0	489	11,399

Candidato Independiente 1. **Silviano Hernández Ruiz**

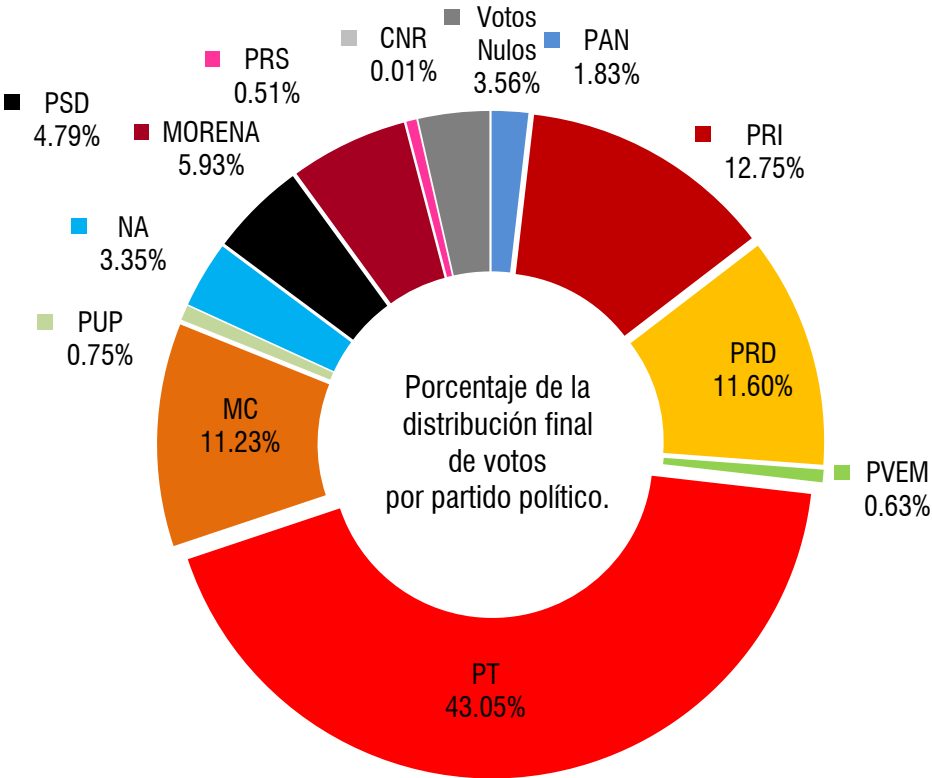
Resultados obtenidos de la resolución RIN/EA/45/2016 del Tribunal Electoral del Estado de Oaxaca mediante la cual modifica los resultados consignados en el acta de cómputo municipal de Santa María Tonameca.

Municipio: **San Pedro Pochutla**

Lista Nominal: 31,242
Votación Total Emitida: 20,713
% de participación: 66.30%



Instituto Estatal Electoral y de Participación Ciudadana de Oaxaca
Elección de Concejales a los Ayuntamientos. Proceso Electoral Ordinario 2015-2016
25 Distrito Electoral Local **San Pedro Pochutla**



Votación total emitida para los candidatos de las coaliciones y los partidos políticos.
CREO. (PAN-PRD) Coalición Con Rumbo y Estabilidad por Oaxaca.

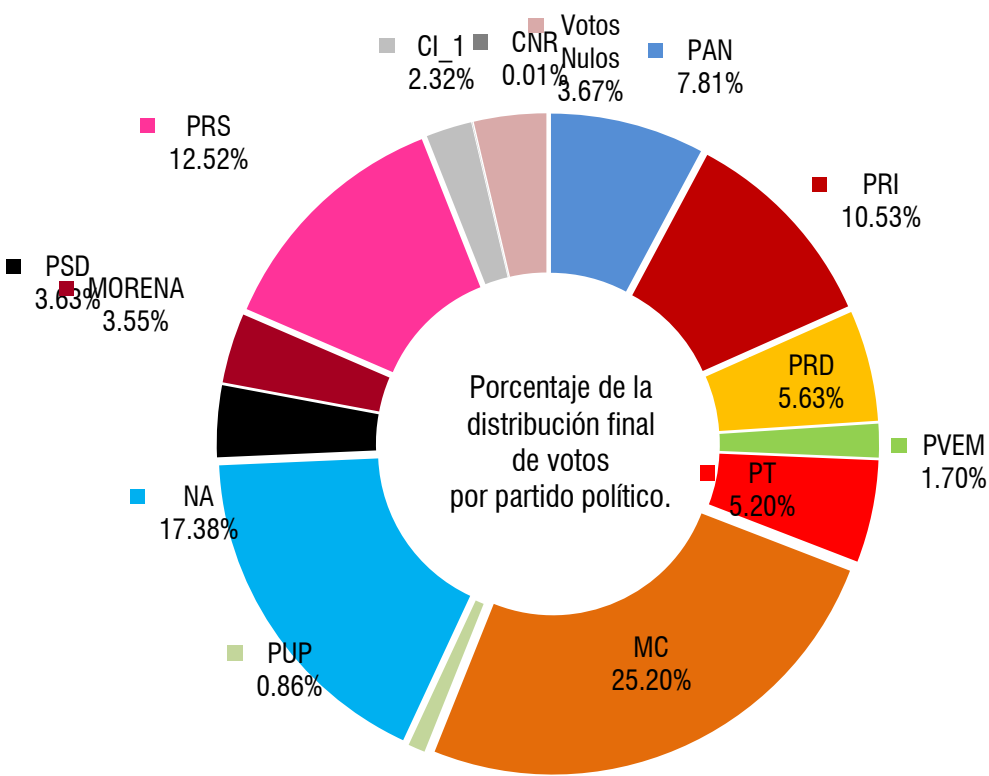
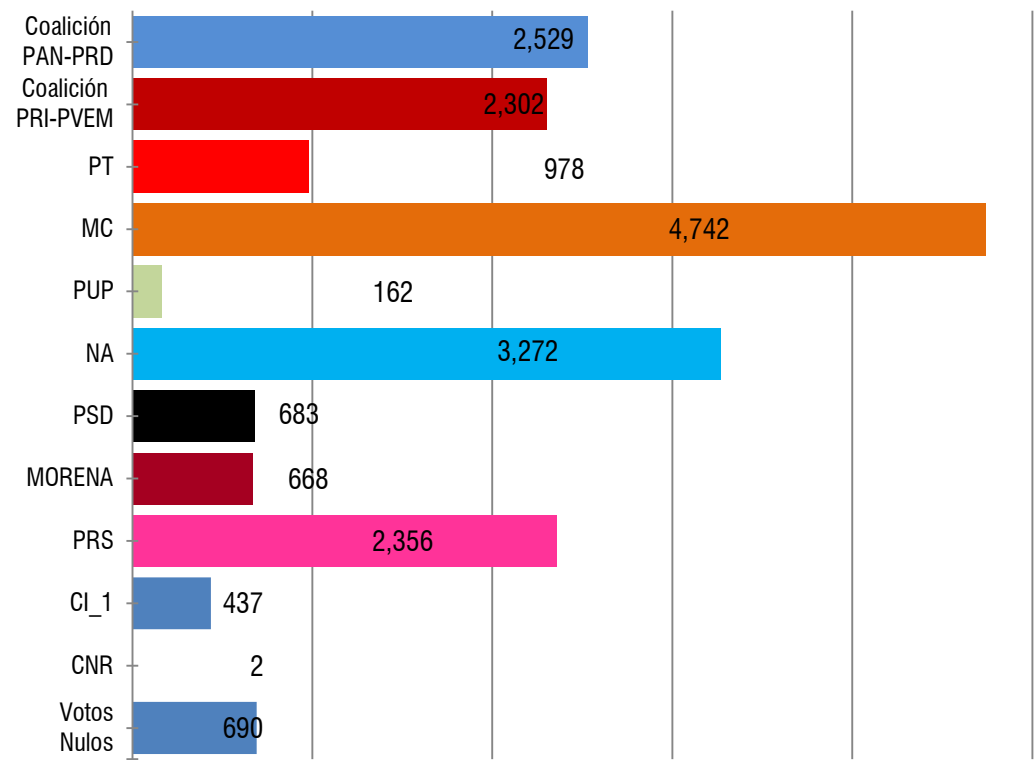
Distribución final de votos a Partidos Políticos	PAN	PRI	PRD	PVEM	PT	MC	PUP	NA	PSD	MORENA	PRS	CNR	Votos Nulos	Votación Total
	380	2,641	2,402	131	8,917	2,326	155	694	992	1,229	105	3	738	20,713

Votación total emitida para los candidatos de las coaliciones y los partidos políticos	Coalición PAN-PRD	Coalición PRI-PVEM	PT	MC	PUP	NA	PSD	MORENA	PRS	CNR	Votos Nulos	Votación Total
	2,782	2,772	8,917	2,326	155	694	992	1,229	105	3	738	20,713
	13.43%	13.38%	43.05%	11.23%	0.75%	3.35%	4.79%	5.93%	0.51%	0.01%	3.56%	

Municipio: **Santa María Huatulco**

Lista Nominal: 30,215
Votación Total Emitida: 18,821
% de participación: 62.29%

Instituto Estatal Electoral y de Participación Ciudadana de Oaxaca
Elección de Concejales a los Ayuntamientos. Proceso Electoral Ordinario 2015-2016
25 Distrito Electoral Local **San Pedro Pochutla**



Votación total emitida para los candidatos de las coaliciones y los partidos políticos.
CREO. (PAN-PRD) Coalición Con Rumbo y Estabilidad por Oaxaca.
CI_1 Erick Estrada García

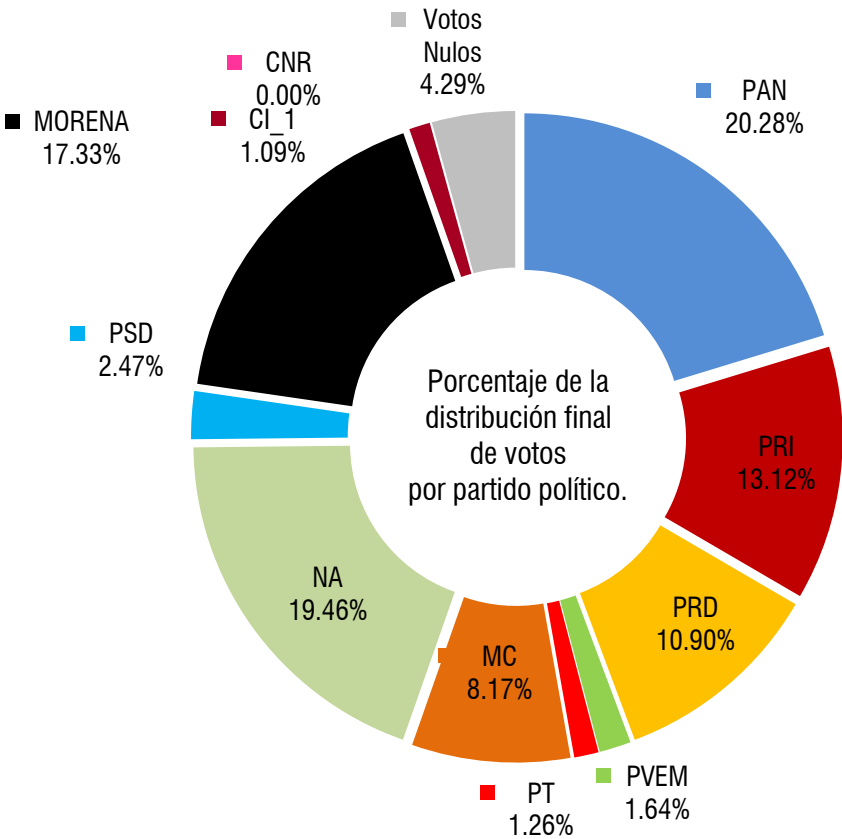
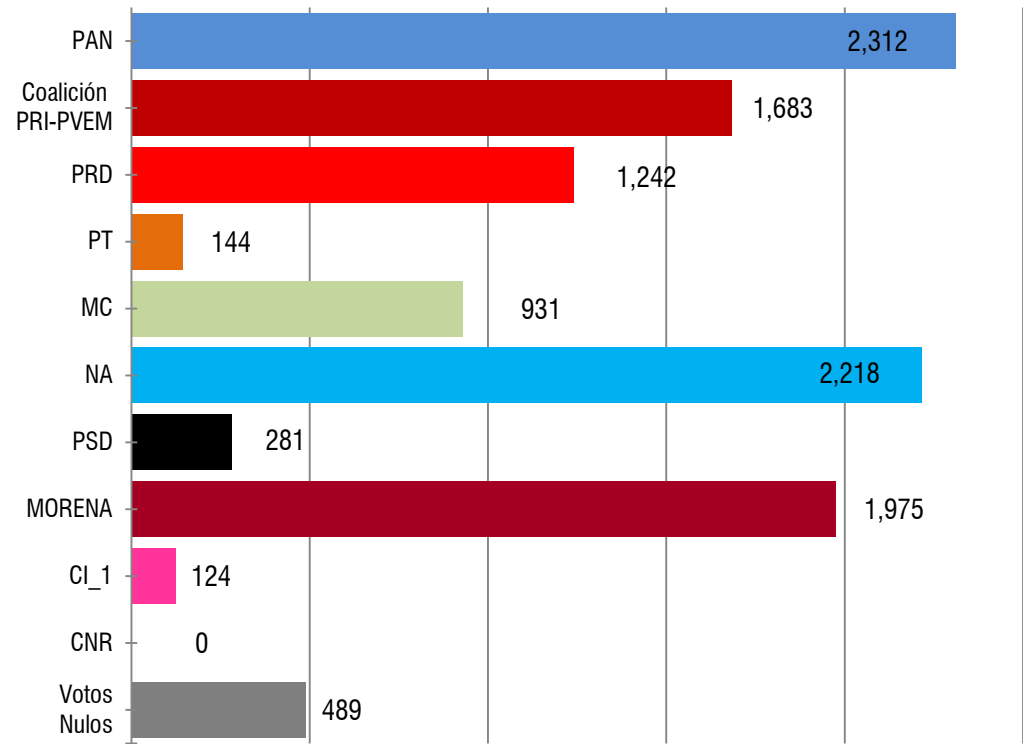
Distribución final de votos a Partidos Políticos	PAN	PRI	PRD	PVEM	PT	MC	PUP	NA	PSD	MORENA	PRS	CI_1	CNR	Votos Nulos	Votación Total
	1,470	1,982	1,059	320	978	4,742	162	3,272	683	668	2,356	437	2	690	18,821

Votación total emitida para los candidatos de las coaliciones y los partidos políticos	Coalición PAN-PRD	Coalición PRI-PVEM	PT	MC	PUP	NA	PSD	MORENA	PRS	CI_1	CNR	Votos Nulos	Votación Total
	2,529	2,302	978	4,742	162	3,272	683	668	2,356	437	2	690	18,821
	13.44%	12.23%	5.20%	25.20%	0.86%	17.38%	3.63%	3.55%	12.52%	2.32%	0.01%	3.67%	

Municipio: **Santa María Tonameca**

Lista Nominal: 17,084
Votación Total Emitida: 11,399
% de participación: 66.72%

Instituto Estatal Electoral y de Participación Ciudadana de Oaxaca
Elección de Concejales a los Ayuntamientos. Proceso Electoral Ordinario 2015-2016
25 Distrito Electoral Local **San Pedro Pochutla**



Votación total emitida para los candidatos de las coaliciones y los partidos políticos.
CREO. (PAN-PRD) Coalición Con Rumbo y Estabilidad por Oaxaca.
CI_1 Silvano Hernández Ruiz

Distribución final de votos a Partidos Políticos	PAN	PRI	PRD	PVEM	PT	MC	NA	PSD	MORENA	CI_1	CNR	Votos Nulos	Votación Total
	2,312	1,496	1,242	187	144	931	2,218	281	1,975	124	0	489	11,399

Votación total emitida para los candidatos de las coaliciones y los partidos políticos	PAN	Coalición PRI-PVEM	PRD	PT	MC	NA	PSD	MORENA	CI_1	CNR	Votos Nulos	Votación Total
	2,312	1,683	1,242	144	931	2,218	281	1,975	124	0	489	11,399
	20.28%	14.76%	10.90%	1.26%	8.17%	19.46%	2.47%	17.33%	1.09%	0.00%	4.29%	

**Votación total emitida para las y los candidatos de las coaliciones,
los partidos políticos y candidaturas independientes.**



No	Dtto	Cve	Municipio	Casillas	Lista Nominal	PAN	PAN PRD	PRI	PRI PVEM	PRD	PVEM	Cand_Común NA-PSD	PT	MC	PUP	NA	PSD	MORENA	ES	PRS	CI_1	CI_2	CI_3	CI_4	CI_5	Planilla Única	CNR	Votos Nulos	Votación Total	Participación
1	1	2	Acatlán de Pérez Figueroa	61	31,260		14,105	0	7,891				298	112		82	43	732									4	452	23,719	75.88%
2	1	24	Cosolapa	17	9,550		833	0	3,642				40	2,027		23	36	80		38							0	255	6,974	73.03%
3	1	167	San José Independencia	6	3,388		1,239		1,381				2					4									0	19	2,645	78.07%
4	1	170	San José Tenango	25	11,439		96		1,360				2,495	2,312			66	41		2,048	244						0	271	8,933	78.09%
5	1	276	San Miguel Soyaltepec	52	26,089		7,298		12,043				417	49	282	44		545									0	310	20,988	80.45%
6	1	307	San Pedro Ixcatlán	14	7,409		272		1,816				68	1,470		60		2,229									0	201	6,116	82.55%
7	2	182	San Juan Bautista Tuxtepec	195	112,363		12,658		12,896				16,112	2,776	325	1,319	319	10,570		301	4,519	342					28	1,658	63,823	56.80%
9	3	11	Ayotzintepec	10	4,787		1,455		1,933				12	3	69			236									0	92	3,800	79.38%
10	3	44	Loma Bonita	59	28,556	0			3,459	6,037			759	5,719	100	247		2,206		77							1	576	19,181	67.17%
11	3	131	San Felipe Jalapa de Díaz	33	18,292		1,629		6,519				89	51	249	75	79	6,871		46							0	155	15,763	86.17%
12	3	133	San Felipe Usila **	14	8,423		314		3,488				100		1,166		21	2,080									0	60	7,229	85.82%
13	3	164	San José Chiltepec	15	8,279		774		2,395				314	856		49	39	1,905									3	222	6,557	79.20%
14	3	181	San Juan Bautista Tlacoatzintepec	4	1,628		0		365				4		30	292	210	480									0	20	1,401	86.06%
8	3	232	San Lucas Ojitlán	27	14,741		4,160		1,347				0	2,083		77	253	3,895									7	194	12,016	81.51%
15	3	418	Santa María Jacatepec	13	6,935		1,865	748			10		1,416	10		16	39	242			898						0	150	5,394	77.78%
16	4	38	Huauatepec	8	3,866				1,694				84		60			1,340									0	107	3,285	84.97%
17	4	39	Huautla de Jiménez **	39	20,379		4,879		3,221				108	72		118	790	5,124	157		639						0	442	15,550	76.30%
18	4	115	San Bartolomé Ayautla	5	2,763		766		515				15	6	5		856	33									0	64	2,260	81.80%
19	4	175	San Juan Bautista Cuicatlán	19	7,224		1,809		1,243				431	4	168	191	381	738		14							0	223	5,202	72.01%
20	4	189	San Juan Coatzacoatz	2	1,408		8		370				9		124		9			433							0	43	996	70.74%
21	4	432	Santa María Tecomavaca	2	1,422		18		367				2		109	291		297									0	30	1,114	78.34%
22	4	435	Santa María Teopoxco	6	2,889		33		1,254				9			20		558									0	87	1,961	67.88%
23	4	437	Santa María Texcatitlán	2	782		294		286								5	5									0	13	603	77.11%
24	4	545	Teotitlán de Flores Magón	13	6,850		2,129		931				56	13		1,162	21	353									0	147	4,812	70.25%
25	4	558	Valerio Trujano	2	1,242		162		192				51	0	147	57	95	162		98							0	17	981	78.99%
26	5	7	Asunción Nochixtlán	24	12,682		1,212		1,488				1,483	78	282		2,502	930									1	283	8,259	65.12%
27	5	86	San Andrés Dinicuiti	4	1,704		338	348			214		10					224									0	27	1,161	68.13%
28	5	99	San Andrés Zautla	5	2,911		882		1,050				22				63	122									0	32	2,171	74.58%
29	5	147	San Francisco Telixtlahuaca	16	8,807		971		863				1,543	18	844	23	192	651		88	877						0	159	6,229	70.73%
30	5	292	San Pablo Huitzo	10	5,042		917	755			183		99	2	431	450	11	329		168	260						2	121	3,728	73.94%
31	5	334	San Pedro y San Pablo Teposcolula	7	3,132	43			804	123			13	9	35			1,090									3	54	2,174	69.41%
32	5	457	Santiago Cacaloxtepec	3	1,563		692		467				4				8	27									0	21	1,219	77.99%
33	5	485	Santiago Suchilquitongo	12	7,099		1,654		1,632				703		284		27	313									0	89	4,702	66.23%
34	5	539	Villa de Tamazulápam del Progreso	11	5,382		47		903				1,589	276	58	261		347									3	92	3,576	66.44%
35	5	543	Villa Tejupam de la Unión	3	1,774		409		395				8				148	297									0	37	1,294	72.94%
36	6	5	Asunción Cuyotepeji	2	861		279		321				0					48									0	9	657	76.31%
37	6	31	Fresnillo de Trujano	2	798		173		148				7	2		2	10	168									0	14	524	65.66%
38	6	32	Guadalupe de Ramírez	3	1,156				236				356	2		38		122									0	19	773	66.87%
39	6	37	Heroica Ciudad de Huajuapam de León	95	54,142		6,843		6,854				469	631	201	437	132	6,694		67	586	138	688	498			7	637	24,882	45.96%
40	6	55	Mariscala de Juárez	8	2,717		326		460				301	6		345		170									111	61	1,780	65.51%
41	6	157	San Jerónimo Silacayoapilla	2	1,176		283		420				2	2				21									0	13	741	63.01%
42	6	179	San Juan Bautista Suchitepec	2	404		133		140				2	0				29									0	6	310	76.73%
43	6	200	San Juan Ihualtepec	2	625		175		89				0	77				7									0	22	370	59.20%
44	6	237	San Marcos Arteaga	3	1,266		408		364				0	2			3	37									0	11	825	65.17%
45	6	245	San Martín Zacatepec	3	1,223		439		398				1					28									0	15	881	72.04%
46	6	258	San Miguel Ahuehuetitlán	4	1,883		549		484				200					59									0	30	1,322	70.21%



No	Dtto	Cve	Municipio	Casillas	Lista Nominal	PAN	PAN PRD	PRI	PRI PVEM	PRD	PVEM	Cand_Común NA-PSD	PT	MC	PUP	NA	PSD	MORENA	ES	PRS	CI_1	CI_2	CI_3	CI_4	CI_5	Planilla Única	CNR	Votos Nulos	Votación Total	Participación
47	6	260	San Miguel Amatitlán	13	4,901		1,773		906				642	3		14	2	69									0	83	3,492	71.25%
48	6	288	San Nicolás Hidalgo	2	786		228		122				2	129				70									1	9	561	71.37%
49	6	382	Santa Cruz Tacache de Mina	5	2,051		671		612				0	1				62									0	30	1,376	67.09%
50	6	456	Santiago Ayuquilla	3	1,822		526		486				5	0				23									0	35	1,075	59.00%
51	6	459	Villa de Santiago Chazumba	10	3,313		786		990				15	8			25	468									0	42	2,334	70.45%
52	6	463	Santiago Huajolotitlán	6	3,327		1,074	703			118		7	35				136									2	60	2,135	64.17%
53	6	486	Santiago Tamazola	8	3,083		843		1,100				8	4			17	29									0	41	2,042	66.23%
54	6	520	Santo Domingo Tonalá	11	5,908		1,166		854				789	3				37			228	53					7	113	3,250	55.01%
55	6	534	Silacayoápam	17	5,508		1,377		1,320				100	9				212									0	110	3,128	56.79%
56	6	568	Zapotitlán Lagunas	4	2,309		148		455				667	51				51									0	54	1,426	61.76%
57	7	71	Putla Villa de Guerrero	43	22,965		633		861				1,346	1,983	193	54	272	2,324		1,207	3,379	1,132					1	662	14,047	61.17%
58	7	85	San Andrés Cabecera Nueva	4	1,987		31		634				664					80									0	47	1,456	73.28%
59	7	298	San Pedro Amuzgos	7	4,511		1,323		1,550				11		14		69	281									0	61	3,309	73.35%
60	7	378	Santa Cruz Itundujia	16	7,529		2,265		3,084				28					201									0	119	5,697	75.67%
61	7	416	Santa María Ipalapa	8	3,575		1,139		93				17		1,161		3	53									0	127	2,593	72.53%
62	7	448	Santa María Zacatepec	21	11,642		2,249		3,524				86		300			1,167									5	248	7,579	65.10%
63	7	470	Santiago Juxtlahuaca	43	21,915	242			5,450	499			275	94			355	6,376									0	534	13,825	63.08%
64	8	16	Chalcatongo de Hidalgo	14	6,349		1,026	578			513		405	32	108	693	112	381									0	294	4,142	65.24%
65	8	78	San Agustín Atenango	3	1,578		232		432				5					200									0	41	910	57.67%
66	8	549	Heroica Villa Tezcatlán de Segura y Luna, Cuna de la Independencia de Oaxaca	19	9,283	511			1,341	1,106			1,135					343									2	218	4,656	50.16%
67	8	553	Heroica Ciudad de Tlaxiaco	51	28,358		2,254		2,566				1,566	521	4,970	871	676	2,501									1	461	16,387	57.79%
68	9	183	San Juan Bautista Valle Nacional	30	16,954		1,641		1,437				568	522	2,492	300	1,978	1,591		588							6	451	11,574	68.27%
69	9	560	Villa de Etla	15	7,733		1,128		970				131	1,397		153	241	476			158						5	149	4,808	62.18%
70	11	12	El Barrio de la Soledad	19	10,045		1,491		2,765				30	858		26	108	475		380	184						0	180	6,497	64.68%
71	11	15	Chahuities	14	7,941		526		1,474				667	2,799			17	55									0	136	5,674	71.45%
72	11	57	Matías Romero Avendaño	54	29,038		3,414		4,213				160	299		1,267	190	2,574		89	2,533						0	615	15,354	52.88%
73	11	72	Reforma de Pineda	4	2,054		22		637				20	9			8	128			639						1	60	1,524	74.20%
74	11	199	San Juan Guichicovi	43	21,929		8,268	4,948			230		324	23	34		85	271		625							9	903	15,720	71.69%
75	11	325	San Pedro Tapanatepec	18	9,737		3,115		3,450				68				12	346		6							0	110	6,997	71.86%
76	11	427	Santa María Petapa **	18	11,006		911		2,547				2,469	31		62	31	567		28							7	213	6,866	62.38%
77	11	481	Santiago Niltepec	8	4,033		943		903				888	1			8	267		2							1	67	3,080	76.37%
78	11	509	Santo Domingo Ingenio	12	6,365		1,035		1,735				51			1,492		224									0	167	4,704	73.90%
79	11	525	Santo Domingo Zanatepec	17	8,202		467	865			591			829	17	2,536	164	147	13	45							0	173	5,847	71.29%
80	12	376	Santa Cruz Amilpas	13	8,120	560			619	91				1,406	1,152	206	48	462		460							2	165	5,171	63.68%
81	12	392	Santa Lucía del Camino	64	38,380		3,174		3,772				1,028	793	1,807	593	400	3,646		2,435	3,444						16	748	21,856	56.95%
82	12	537	Soledad Etla	7	4,022		187	720			124		590	156	20	6	834	101		7							0	66	2,811	69.89%
83	13	154	San Jacinto Amilpas	14	10,083		1,702		772				1,049	233	262	143	193	1,203		99							3	165	5,824	57.76%
84	14	66	Oaxaca de Juárez	372	219,629		26,173		31,152			2,781	7,827	1,045	1,943			26,856		2,060	4,793	1,361	1,363	1,212	4,368		115	3,864	116,913	53.23%
85	15	26	Cuicilápam de Guerrero	22	14,054		3,767		1,342				365	1,001	82	624	325	922	112	208							6	336	9,090	64.68%
86	15	386	Santa Cruz Xoxocotlán	90	61,222		9,686		7,231				4,175	182	608	658	1,207	6,501		931	417	1,699					50	1,026	34,371	56.14%
87	15	566	Villa De Zaachila	38	25,813		3,177	3,349			711		216	62		1,148	785	3,425	588	208							3	523	14,195	54.99%
88	16	8	Asunción Ocotlán	5	2,626		225		678				8			587		14									0	68	1,580	60.17%
89	16	17	Ciénega de Zimatlán	4	2,416		722	881			5		3	4			89	14									0	28	1,746	72.27%
90	16	67	Ocotlán de Morelos	30	15,804		1,746		1,442				179	795		2,334	247	3,793		72							4	363	10,975	69.44%
91	16	100	San Antonino Castillo Velasco	8	4,067		331		154				15	550		27		524		731							0	133	2,465	60.61%
92	16	293	San Pablo Huixtepec	12	7,083		434	1,686			73		1,210	18		148	350	976									0	162	5,057	71.40%



No	Dtto	Cve	Municipio	Casillas	Lista Nominal	PAN	PAN PRD	PRI	PRI PVEM	PRD	PVEM	Cand_Común NA-PSD	PT	MC	PUP	NA	PSD	MORENA	ES	PRS	CI_1	CI_2	CI_3	CI_4	CI_5	Planilla Única	CNR	Votos Nulos	Votación Total	Participación
93	16	360	Santa Ana Zegache	5	2,916		881		921				35	9				104									0	66	2,016	69.14%
94	16	388	Santa Gertrudis	5	2,455		679		603									369									0	57	1,708	69.57%
95	16	555	Trinidad Zaachila	4	2,274		670	117			15						148	558									0	63	1,571	69.09%
96	16	570	Zimatlán de Alvarez	26	14,752		2,895	1,985			872		437	681	64	553	53	967			355	732					1	411	10,006	67.83%
97	17	109	San Baltazar Chichicápam	4	2,285		1,192		557				3	3			0	16									0	81	1,852	81.05%
98	17	296	San Pablo Villa de Mitla	16	8,798		2,432		2,560				256			44	34	379									1	176	5,882	66.86%
99	17	550	Tlacolula de Matamoros	30	17,259		2,938		2,453				114	2,673		99	67	760									6	222	9,332	54.07%
100	18	51	Magdalena Tequisistlán	10	5,274	600			720	610			276	659	508	9	5	613		8	0						0	136	4,144	78.57%
101	18	52	Magdalena Tlacotepec	2	1,016		17		31				111	382				322			0						0	7	870	85.63%
102	18	305	San Pedro Huamelula	14	7,072	222			934	1,216			117	4	75	19	49	486		1,659	0						0	187	4,968	70.25%
103	18	419	Santa María Jalapa del Marqués	16	9,018		776		1,816				131	4	49	22	17	2,989		54	549						2	112	6,521	72.31%
104	18	422	Santa María Mixtequilla	6	3,423		28		315				1,623	15	22		13	607			0						0	39	2,662	77.77%
105	18	473	Santiago Laollaga	5	2,657		12		773				244	40	0	550		239		0	0						1	33	1,892	71.21%
106	18	507	Santo Domingo Chihuitán	2	1,248		8		384				512					86			0						0	16	1,006	80.61%
107	18	513	Santo Domingo Petapa	13	6,059		419		1,677				52	1	-	1,171	44	1,018		63							1	33	4,479	73.92%
108	18	515	Santo Domingo Tehuantepec	84	46,588		8,375		5,362				6,033	65	966	99	343	6,452		81	405						4	846	29,031	62.31%
109	19	6	Asunción Ixtaltepec	25	11,756		2,671		4,863				15			1,012		183	7	0	0						0	192	8,943	76.07%
110	19	41	Ciudad Ixtepec **	37	19,987		930		2,619				3,750	39	60	77		5,471	82	150	52						5	335	13,570	67.89%
111	19	76	Salina Cruz **	105	61,192		7,731		10,750				4,075	284	602	440	94	4,285		244	833						10	665	30,013	49.05%
112	19	121	San Blas Atempa	22	13,539		4,961		4,005				39			24	51	1,275									0	155	10,510	77.63%
113	19	303	San Pedro Comitancillo	5	3,373		911		1,003				9	125				628									0	51	2,727	80.85%
114	19	306	San Pedro Huilotepec	3	2,213		157		564				170	0	404	62		243		37							0	34	1,671	75.51%
115	19	442	Santa María Xadani ***	10	5,705	11			1,856	6			10	9	69			8		1,875							0	8	3,852	67.52%
116	20	30	El Espinal	14	6,596		250		1,393				34	11	1,466			1,951									0	76	5,181	78.55%
117	20	43	Heroica Ciudad de Juchitán de Zaragoza	115	66,299		11,610		11,273				1,344	926	307	164	127	3,247		40	618	7,324	1,053				8	1,297	36,958	55.74%
118	20	127	San Dionisio del Mar	7	3,812																					2,244	0	187	2,431	63.77%
119	20	138	San Francisco del Mar	11	5,244		20		2,171				2		2,016			4									0	32	4,245	80.95%
120	20	140	San Francisco Ixhuatán	14	6,929		2,196	1,902			456		29	6				475									0	99	5,163	74.51%
121	20	557	Unión Hidalgo	19	10,499		1,757		2,179				2,480	2		40	15	414		376	415						1	194	7,873	74.99%
122	21	28	Heroica Ciudad de Ejutla de Crespo	30	16,162		4,793		2,890				434	101	170	96	454	1,233	159								0	480	10,810	66.89%
123	21	48	Magdalena Ocotlán	2	824		305		181				7				57	112									0	25	687	83.37%
124	21	77	San Agustín Amatengo	2	1,301		300		428				15			12	16	152									0	47	970	74.56%
125	21	536	Villa Sola de Vega	18	8,736		856		1,136				980			1,651	50	416									1	349	5,439	62.26%
126	22	56	Mártires de Tacubaya	2	1,067		6		195				107	183	192	5		156									0	27	871	81.63%
127	22	69	Pinotepa de Don Luis	9	4,512		1,799		1,409				12					202									0	45	3,467	76.84%
128	22	87	San Andrés Huaxpaltepec	6	4,328		280		820				218	68	1,038	18		517									1	67	3,027	69.94%
129	22	166	San José Estancia Grande	1	741		3		236				143			0	11	169									0	13	575	77.60%
130	22	178	San Juan Bautista Io de Soto	5	1,996		451		469				63	412	4	3		53									0	59	1,514	75.85%
131	22	184	San Juan Cacahuatpec	12	6,391		1,194		1,169				29	1,368	256		90	184									0	115	4,405	68.93%
132	22	190	San Juan Colorado	13	6,289		1,873		2,404				15		342	4		82									0	103	4,823	76.69%
133	22	225	San Lorenzo	6	3,829		972		296				14	50	199	892		549									1	72	3,045	79.52%
134	22	283	San Miguel Tlacamama	5	2,527		127		569				17		885			375									0	85	2,058	81.44%
135	22	300	San Pedro Atoyac	6	2,852		1,183		943				6				5	19									1	52	2,209	77.45%
136	22	310	San Pedro Jicayán	13	7,426		2,353		1,544				47				87	1,159									4	172	5,366	72.26%
137	22	342	San Sebastián Ixcapa	7	2,980		1,087		921				15				10	191									0	52	2,276	76.38%
138	22	407	Santa María Cortijo	2	950		2		170				332	67	140			8									0	18	737	77.58%

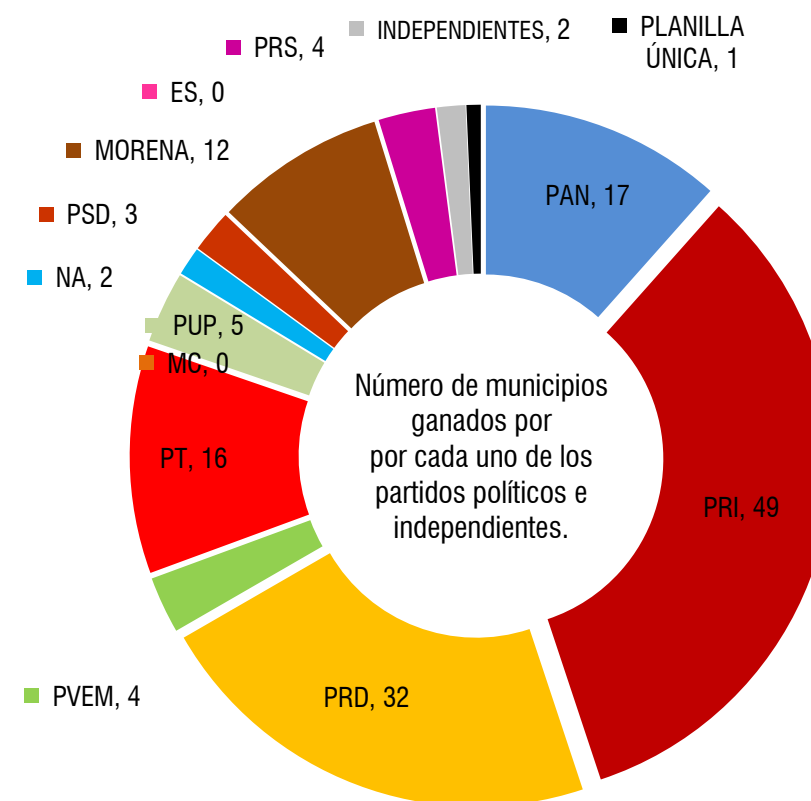
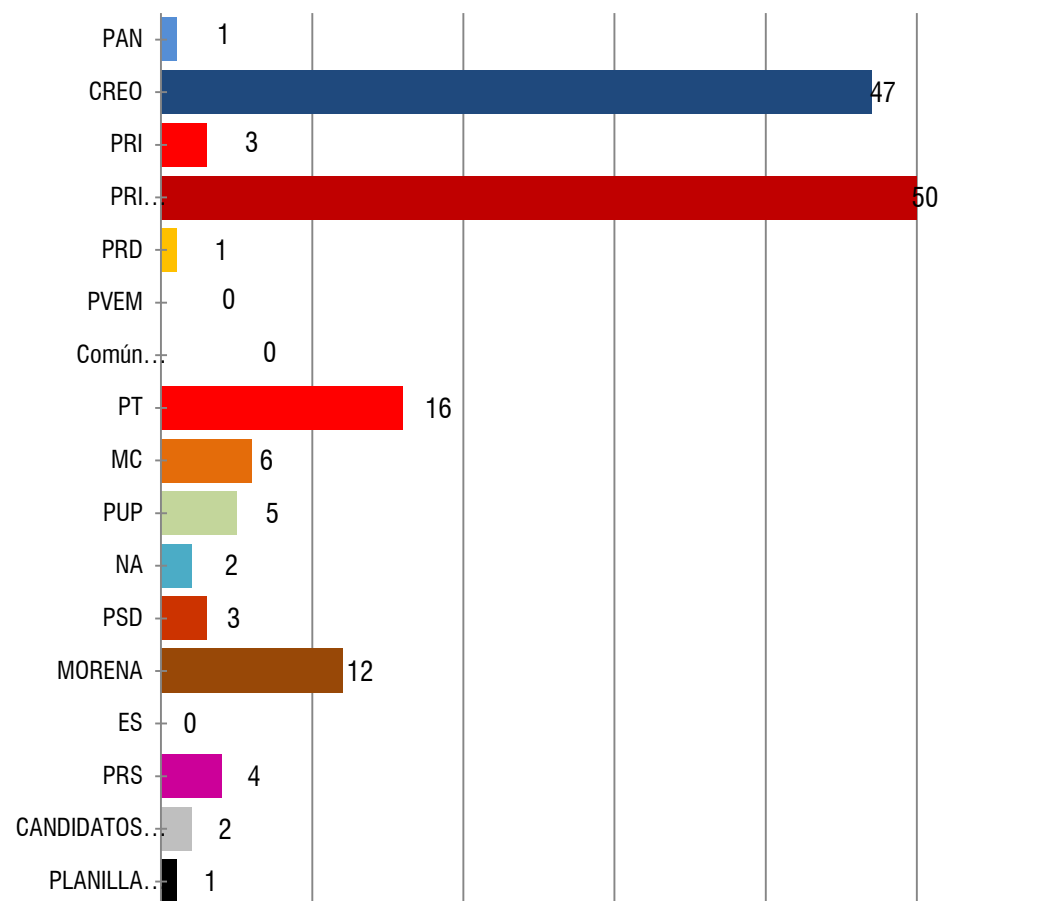
No	Dtto	Cve	Municipio	Casillas	Lista Nominal	PAN	PAN PRD	PRI	PRI PVEM	PRD	PVEM	Cand_Común NA-PSD	PT	MC	PUP	NA	PSD	MORENA	ES	PRS	CI_1	CI_2	CI_3	CI_4	CI_5	Planilla Única	CNR	Votos Nulos	Votación Total	Participación
139	22	415	Santa María Huazolotitlán	15	7,945		2,048		2,198				920			30		432									0	139	5,767	72.59%
140	22	468	Santiago Jamiltepec	24	13,338		1,027		4,860				193	82				3,428									1	265	9,856	73.89%
141	22	475	Santiago Llano Grande	5	2,731		24		570				1,111			4		172									0	18	1,899	69.53%
142	22	484	Santiago Pinotepa Nacional	64	36,976		11,342		7,068				878	185	107	541	122	1,138		29	286						11	672	22,379	60.52%
143	22	487	Santiago Tapextla	5	2,190		104		610				617					168									0	60	1,559	71.19%
144	22	506	Santo Domingo Armenta	4	2,274		904		504				116				4	51									0	36	1,615	71.02%
145	23	316	San Pedro Mixtepec	51	32,893		5,821		8,166				2,197	56		97		1,806		156							5	520	18,824	57.23%
146	23	332	Villa de Tututepec de Melchor Ocampo	55	32,416		2,152		4,720				236	262	755	4,552		5,233			440						11	705	19,066	58.82%
147	23	364	Santa Catarina Juquila	22	10,924	0			2,170	115			3,832	331				1,419									0	243	8,110	74.24%
148	23	490	Santiago Tetepec	8	3,284		673		433				1,111					229									0	57	2,503	76.22%
149	24	59	Miahuatlán de Porfirio Díaz	54	31,839		2,857		5,990				701	121	872	250	285	3,743			948						23	675	16,465	51.71%
150	24	252	San Mateo Río Hondo	6	2,417		838		751				14	5				25									0	63	1,696	70.17%
151	25	322	San Pedro Pochutla	54	31,242		2,782		2,772				8,917	2,326	155	694	992	1,229		105							3	738	20,713	66.30%
152	25	414	Santa María Huatulco **	48	30,215		2,529		2,302				978	4,742	162	3,272	683	668		2,356	437						2	690	18,821	62.29%
153	25	440	Santa María Tonameca **	28	17,084	2,312			1,683	1,242			144	931		2,218	281	1,975			124						0	489	11,399	66.72%
				3,314	1,840,284	4,501	272,756	19,585	304,156	11,045	4,115	2,781	105,837	51,782	32,017	38,345	19,416	184,503		20,792						2,244	521	34,781	1,109,177	60.27%

** Municipios con resultados modificados por algún órgano colegiado en materia electoral

La votación total emitida del municipio de Heroica Ciudad de Juchitán de Zaragoza corresponde a los resultados asentados en el Acta de cómputo municipal.

*** Resultados de la Elección Extraordinaria 2017

Instituto Estatal Electoral y de Participación Ciudadana de Oaxaca
Elección de Concejales a los Ayuntamientos.
Municipios ganados por partido político y candidatos independientes.



Municipios ganados por coalición, partido político e independientes.

CREO. (PAN-PRD) Coalición Con Rumbo y Estabilidad por Oaxaca.

Municipios ganados por partido político	PAN	PRI	PRD	PVEM	PT	MC	PUP	NA	PSD	MORENA	ES	PRS	CANDIDATOS INDEPENDIENTES	PLANILLA ÚNICA	TOTAL
	17	49	32	4	16	0	5	2	3	12	0	4	2	1	147

Municipios ganados por coalición y partido político	PAN	CREO	PRI	PRI PVEM	PRD	PVEM	Común NA-PSD	PT	MC	PUP	NA	PSD	MORENA	ES	PRS	CANDIDATOS INDEPENDIENTES	PLANILLA ÚNICA
	1	47	3	50	1	0	0	16	6	5	2	3	12	0	4	2	1
	0.68%	31.97%	2.04%	34.01%	0.68%	0.00%	0.00%	10.88%	4.08%	3.40%	1.36%	2.04%	8.16%	0.00%	2.72%	1.36%	0.68%

Presidentas y presidentes municipales electos



No	Dtto	Cve	Municipio	Propietario	Suplente	Coalición / Partido ganador	Partido al que pertenece
1	01	002	Acatlán de Pérez Figueroa	Adan José Maciel Sosa	Santiago Porfirio Martínez	CREO	PAN
2	01	024	Cosolapa	Gustavo Díaz Sánchez	Silvano Flores Gordillo	PRI-PVEM	PRI
3	01	167	San José Independencia	Rosa María Llano Hernández	Merced Martínez José	PRI-PVEM	PRI
4	01	170	San José Tenango	Hugo García Rios	Cándido Pineda Alvarado	PT	PT
5	01	276	San Miguel Soyaltepec	Julián Margarito Pedro	Esteban Solis Hernández	PRI-PVEM	PRI
6	01	307	San Pedro Ixcatlán	Bartolo Carrera Palacios	Emilio Fermín Correa	MORENA	MORENA
7	02	182	San Juan Bautista Tuxtepec	Fernando Bautista Dávila	Marcos Enrique Hernández Bravo	PT	PT
8	03	011	Ayotzintepic	Tomás Salas Mariano	Florencio Angulo Pacheco	PRI-PVEM	PRI
9	03	044	Loma Bonita	Nahin Morales Elvira	Carlos Enrique Flores Vargas	PRD	PRD
10	03	131	San Felipe Jalapa de Díaz	Arturo García Velázquez	Martín Juan José	MORENA	MORENA
11	03	133	San Felipe Usila	Rutilo Lorenzo Felipe	Epifanio de Dios de Jesús	PRI-PVEM	PRI
12	03	164	San José Chiltepec	Laura Pérez Lozano	Guadalupe Antonio Lucas	PRI-PVEM	PRI
13	03	181	San Juan Bautista Tlacoatzintepic	Leocadio González Calleja	Maximino Díaz Regules	MORENA	MORENA
14	03	232	San Lucas Ojitlán	Porfirio Ortiz Córdova	Cipriano Sabino Severiano	CREO	PAN
15	03	418	Santa María Jacatepec	Víctor Raul Hernández López	Toribio García Rivera	CREO	PRD
16	04	038	Huautepec	Hortensia García Allende	Modesta Martínez Carrera	PRI-PVEM	PRI
17	04	039	Huautla de Jiménez	Óscar Peralta Allende	Erasto Melgar García	MORENA	MORENA
18	04	115	San Bartolomé Ayautla	Francisco Morelos Zamora	Bonifacio Jiménez Pacheco	PSD	PSD
19	04	175	San Juan Bautista Cuicatlán	Rosa Martha Moreno Altamirano	Reyna María de Jesús Esteva Vigil	CREO	PAN
20	04	189	San Juan Coatzacoapam	Arturo Carrera González	Juan Llaves Espinoza	PRS	PRS
21	04	432	Santa María Tecomavaca	Rosa Mata Contreras	Alba Castro Ortega	PRI-PVEM	PRI
22	04	435	Santa María Teopoxco	Carlos Quevedo Fabián	Víctor García Martínez	PRI-PVEM	PRI
23	04	437	Santa María Texcatitlán	Madai Hernández Jiménez	Adelina Gaytán Jiménez	CREO	PRD
24	04	545	Teotitlán de Flores Magón	Osmin Nieto Rodríguez	José Manuel Herrera Gómez	CREO	PRD

No	Dtto	Cve	Municipio	Propietario	Suplente	Coalición / Partido ganador	Partido al que pertenece
25	04	558	Valerio Trujano	Rocio Ruiz Brenda	Virginia Hernández Guzmán	PRI-PVEM	PVEM
26	05	007	Asunción Nochixtlán	Rubén Alcides Miguel Miguel	Marco Antonio Hernández Curiel	PSD	PSD
27	05	086	San Andrés Dinicuiti	Yeseña Cruz Gómez	Luisa Oropeza Francisco	PRI	PRI
28	05	099	San Andrés Zautla	Ivan Israel Chávez Cervantes	Ildefonso Ángel Felix	PRI-PVEM	PRI
29	05	147	San Francisco Telixtlahuaca	Isaias Noe Cruz Ramos	Crhistian Ramírez Caballero	PT	PT
30	05	292	San Pablo Huitzo	Filadelfo Jesús Sosa Cruz	Celso Pablo López Ventura	CREO	PAN
31	05	334	San Pedro y San Pablo Teposcolula	Pedro Juan García Montes	Germán Torres Montes	MORENA	MORENA
32	05	457	Santiago Cacaloxtepc	Raul Lucero Hernández	Agustín Pacheco Zaragoza	CREO	PAN
33	05	485	Santiago Suchilquitongo	Jesús Bernardo Torres García	Olegario Esequiel López Flores	CREO	PRD
34	05	539	Villa de Tamazulápam del Progreso	Manuel Peralta Reyes	José Franco Osorio Montesinos	PT	PT
35	05	543	Villa Tejúpam de la Unión	Marisol Pedraza Corona	Yuridia Ruiz Ramírez	CREO	PRD
36	06	005	Asunción Cuyotepeji	Irene Virginia Vázquez Bravo	Dolores Rojas Cruz	PRI-PVEM	PRI
37	06	031	Fresnillo de Trujano	Norma Matilde Barroso Méndez	Miriam Lucero Barroso	CREO	PRD
38	06	032	Guadalupe de Ramírez	Pedro Ramírez Ramírez	Pedro Miguel Guerrero Ramírez	PT	PT
39	06	037	Heroica Ciudad de Huajuapán de León	Manuel Martín Aguirre Ramírez	René Rivera Rojas	PRI-PVEM	PRI
40	06	055	Mariscala de Juárez	María Antonia Lucero Martínez	Rosa Magdalena Alarcón Osio	PRI-PVEM	PRI
41	06	157	San Jerónimo Silacayoapilla	Rufina Ramírez Cedillo	María de Lourdes Martínez López	PRI-PVEM	PRI
42	06	179	San Juan Bautista Suchitepec	Alicia Villamil Herrera	Diega Teodula Méndez Calderón	PRI-PVEM	PRI
43	06	200	San Juan Ihualtepec	Lucia Piedad González González	Primitiva Eloisa Adela Garzón Rosas	CREO	PAN
44	06	237	San Marcos Arteaga	Irma Guerrero Pastrana	María Guadalupe Carrillo Martínez	CREO	PRD
45	06	245	San Martín Zacatepec	Fermín Argenis González Vázquez	Juan Rigoberto González Ramírez	CREO	PRD
46	06	258	San Miguel Ahuehuetitlán	Lourdes Salgado Aparicio	Celia Martina Galindo Cuenca	CREO	PAN
47	06	260	San Miguel Amatitlán	Alejandro Mario Alvarado Vázquez Mata	Cristino Alfonso López Barragán	CREO	PAN
48	06	288	San Nicolás Hidalgo	Gladis Berenice Ramírez Aquino	Elisa Galindo Méndez	CREO	PRD
49	06	382	Santa Cruz Tacache de Mina	Eutiquio Sierra Cortés	Justinosotero Ramírez Balbuena	CREO	PRD
50	06	456	Santiago Ayuquillilla	Elia Rosario Somera Romero	Zenaida Palacio Oran	CREO	PAN
51	06	459	Villa de Santiago Chazumba	Delia Irene Castro Rivera	Ernestina Gil Larios	PRI-PVEM	PRI

No	Dtto	Cve	Municipio	Propietario	Suplente	Coalición / Partido ganador	Partido al que pertenece
52	06	463	Santiago Huajolotitlán	Alejandra Cortazar Jiménez	Martha del Socorro Villagómez Montaña	CREO	PAN
53	06	486	Santiago Tamazola	Óscar Sánchez Ruiz	Teofilo Baltazar Huerta Pérez	PRI-PVEM	PRI
54	06	520	Santo Domingo Tonalá	Josue Hernández Castillo	Luis Ángel Hernández Pérez	CREO	PRD
55	06	534	Silacayoápam	Andrés Manuel Martínez Arzola	Jorge Vargas López	CREO	PRD
56	06	568	Zapotitlán Lagunas	Armando Salvador Bravo Sosa	Miguel Ramos Melchor	PT	PT
57	07	071	Putla Villa de Guerrero	Manuel Gúzman Carrasco	Norberto Miranda Lugos	INDEPENDIENTE	INDEPENDIENTE
58	07	085	San Andrés Cabecera Nueva	Gerardo García Lucero	Miguel Lazo Sánchez	PT	PT
59	07	298	San Pedro Amuzgos	Jesús Vásquez López	Rogelio Joachin García	PRI-PVEM	PRI
60	07	378	Santa Cruz Itundujia	Pablo Lorenzo García Aguilar	Francisco López Mendoza	PRI-PVEM	PRI
61	07	416	Santa María Ipalapa	Marino Martínez Cruz	José del Rosario Ávila Merino	PUP	PUP
62	07	448	Santa María Zacatepec	Denis Gúzman Peláez	José Vidal Nicolás López	PRI-PVEM	PRI
63	07	470	Santiago Juxtlahuaca	Nicolás Enrique Feria Romero	Juan Roberto Cedillo González	MORENA	MORENA
64	08	016	Chalcatongo de Hidalgo	Adolfo Nicolás Nicolás	Ponciano Ramírez Jiménez	CREO	PRD
65	08	078	San Agustín Atenango	Yalit Vásquez Cedillo	Irene Acevedo Solano	PRI-PVEM	PRI
66	08	549	Heroica Villa Tezoatlán de Segura y Luna, Cuna de la Independencia de Oaxaca	Luis Moisés Mora Herrera	Eric Guillermo Morales Girón	PRI-PVEM	PRI
67	08	553	Heroica Ciudad de Tlaxiaco	Óscar Eduardo Ramírez Bolaños	Octavio Santiago Martínez	PUP	PUP
68	09	183	San Juan Bautista Valle Nacional	Álvaro Hernández Méndez	Marcos Carlos Simón	PUP	PUP
69	09	560	Villa de Etla	Elias Roberto Mendoza Pérez	Enrique Ayala Martínez	PMC	PMC
70	11	012	El Barrio de la Soledad	Javier Santos Candelaria	Erasto de Jesús Gutiérrez	PRI-PVEM	PRI
71	11	015	Chahuities	Leobardo Ramos Lázaro	René Ramos López	PMC	PMC
72	11	057	Matías Romero Avendaño	Marco Antonio Cabello Mares	José Luis Gómez García	PRI-PVEM	PRI
73	11	072	Reforma de Pineda	Rosa María Aguilar Antonio	Rubí del Carmen Cabrera Gómez	INDEPENDIENTE	INDEPENDIENTE
74	11	199	San Juan Guichicovi	Cástulo Escobedo Lucas	José Luis Zacarías Andrez	CREO	PRD
75	11	325	San Pedro Tapanatepec	Gustavo Argyll González Rios	Oscar Castillo Santos	PRI-PVEM	PRI
76	11	427	Santa María Petapa	Herminio Ambrosio Hernández	Antonio Santiago Martínez	PRI-PVEM	PRI
77	11	481	Santiago Niltepec	Zelfarely Cruz Medina	Avelina López Medina	CREO	PRD

No	Dtto	Cve	Municipio	Propietario	Suplente	Coalición / Partido ganador	Partido al que pertenece
78	11	509	Santo Domingo Ingenio	Amelia Gómez Rios	Yasmin Altamirano Trujillo	PRI-PVEM	PRI
79	11	525	Santo Domingo Zanatepec	Ramiro Nolasco Gerónimo	Aldrin Ramiro Pinacho Hernández	PNA	PNA
80	12	376	Santa Cruz Amilpas	Ernesto Enoc Martínez Vicente	Pablo García Rodríguez	PMC	PMC
81	12	392	Santa Lucía del Camino	Raul Adrián Cruz González	Hemerson Cortés Vicente	PRI-PVEM	PVEM
82	12	537	Soledad Etla	Mario Alberto Martínez Velásquez	Pedro Antonio Robledo Pérez	PSD	PSD
83	13	154	San Jacinto Amilpas	Manuel Xavier García Ramírez	Víctor Manuel Sanpedro Dueñas	CREO	PRD
84	14	066	Oaxaca de Juárez	José Antonio Hernández Fraguas	Manuel Esteban de Esarte Pesqueira	PRI-PVEM	PRI
85	15	026	Cuicilapam de Guerrero	Javier Moreno Colmenares	Emilio Cruz Zárate	CREO	PRD
86	15	386	Santa Cruz Xoxocotlán	Emmanuel Alejandro López Jarquín	Everardo Bonifacio Martínez López	CREO	PRD
87	15	566	Villa de Zaachila	Maricela Martínez Coronel	Minerva Nora Martínez Lázaro	MORENA	MORENA
88	16	008	Asunción Ocotlán	Vicencio Hernández Hernández	Martín García Hernández	PRI-PVEM	PRI
89	16	017	Ciénega de Zimatlán	Delfino Castellanos Castellanos	Víctor Heliodoro Castellanos Méndez	PRI	PRI
90	16	067	Ocotlán de Morelos	Raul Mendoza Vásquez	Moisés Abraham Aguilar Martínez	MORENA	MORENA
91	16	100	San Antonino Castillo Velasco	Alejandro Javier García Jiménez	Isaías Nicolás Hernández Vázquez	PRS	PRS
92	16	293	San Pablo Huixtepec	Alejandro Justino Cruz Díaz	Gerardo Baltazar Díaz Castellanos	PRI	PRI
93	16	360	Santa Ana Zegache	Rosario Galván Salvador	Angélica Aquino Ino	PRI-PVEM	PRI
94	16	388	Santa Gertrudis	Rodimiro Castellanos Ibáñez	Angélico Maldonado Gijón	CREO	PRD
95	16	555	Trinidad Zaachila	Florencio González	Reginaldo Cruz	CREO	PRD
96	16	570	Zimatlán de Álvarez	Javier César Barroso Sánchez	Anthony Geudiel Sánchez Castellanos	CREO	PAN
97	17	109	San Baltazar Chichicápam	Nicéforo San Juan López	Martín Sánchez Martínez	CREO	PRD
98	17	296	San Pablo Villa de Mitla	Abelardo Ruiz Acevedo	Constantino Sosa Martínez	PRI-PVEM	PVEM
99	17	550	Tlacolula de Matamoros	Fausto Díaz Montes	Simeón Hernández Marcial	CREO	PAN
100	18	051	Magdalena Tequisistlán	Freddy Javier Arias Platas	Freddy García Gross	PRI-PVEM	PRI
101	18	052	Magdalena Tlacotepec	Ignacio Guerra Gallegos	Carlos Alberto Osorio Álvarez	PMC	PMC
102	18	305	San Pedro Huamelula	Víctor Aguilar Ricárdez	Elio Petriz Martínez	PRS	PRS
103	18	419	Santa María Jalapa del Marqués	Enoc González Chávez	Agustín Ramírez Ruiz	MORENA	MORENA
104	18	422	Santa María Mixtequilla	Tobias García Girón	Juan José Méndez Cuevas	PT	PT

No	Dtto	Cve	Municipio	Propietario	Suplente	Coalición / Partido ganador	Partido al que pertenece
105	18	473	Santiago Laollaga	Aksa Yuray Toledo Prado	Gladys Verónica Cerqueda López	PRI-PVEM	PVEM
106	18	507	Santo Domingo Chihuitán	Leonides Gutierrez Alvarez	Víctor Manuel Santiago Núñez	PT	PT
107	18	513	Santo Domingo Petapa	Orlando Estudillo Marquez	Gilberto Aguilar García	PRI-PVEM	PRI
108	18	515	Santo Domingo Tehuantepec	Yesenia Nolasco Ramírez	Liliana Gallegos Revuelta	CREO	PRD
109	19	006	Asunción Ixtaltepec	Oscar Toral Rios	Claudio Toledo Rios	PRI-PVEM	PRI
110	19	041	Ciudad Ixtepec	Felix Antonio Serrano Toledo	Humberto Felipe Cruz	MORENA	MORENA
111	19	076	Salina Cruz	Rodolfo León Aragón	Mario Antonio Ferra Trinidad	PRI-PVEM	PRI
112	19	121	San Blas Atempa	Augusto Acevedo Osorio	Luis Alberto Hernández Rito	CREO	PRD
113	19	303	San Pedro Comitancillo	Arturo Cruz Girón	Germán Hernández Antonio	PRI-PVEM	PRI
114	19	306	San Pedro Huilotepec	Alejandro Palacios Palacios	Pablo Alquicirez Ramos	PRI-PVEM	PRI
115	19	442	Santa María Xadani	Hermenegildo Santiago Guerra	Tomás de Aquino Jiménez López	PRS	PRS
116	20	030	El Espinal	Raul Edgardo Benitez Meza	René Pineda Rosado	MORENA	MORENA
117	20	043	Heroica Ciudad de Juchitán de Zaragoza	Gloria Sánchez López	María de Jesús Jiménez Martínez	CREO	PRD
118	20	127	San Dionisio del Mar	Teresita de Jesús Luiz Ojeda	Corazón de Jesús Castellanos Noriega	PLANILLA UNICA	
119	20	138	San Francisco del Mar	Froilán Gaspar Pedro	Leiver Enríquez Juan	PRI-PVEM	PRI
120	20	140	San Francisco Ixhuatán	César Augusto Matus Velasquez	Modesto Morales Castillo	CREO	PAN
121	20	557	Unión Hidalgo	Wilson Sánchez Chevez	Juan López Zárate	PT	PT
122	21	028	Heroica Ciudad de Ejutla de Crespo	Leonardo Díaz Jiménez	Juan Carlos Luis Rodríguez	CREO	PAN
123	21	048	Magdalena Ocotlán	Salvador José Cruz Pérez	Nasario Sánchez Cosme	CREO	PRD
124	21	077	San Agustín Amatengo	Maríana Fabián Reyes	Margarita Mendoza Pacheco	PRI-PVEM	PRI
125	21	536	Villa Sola de Vega	Daniel Quiroz Ramírez	Rigoberto Rios Rojas	PNA	PNA
126	22	056	Mártires de Tacubaya	Alba Mier Castellanos	Elibeth Martínez Baños	PRI-PVEM	PRI
127	22	069	Pinotepa de Don Luis	Jesús Castro Marcial	Jesús Dircio Santos	CREO	PRD
128	22	087	San Andrés Huaxpaltepec	Mario Magdaleno García Hernández	Amado Cruz González	PUP	PUP
129	22	166	San José Estancia Grande	Carmela Parral Santos	Catalina Cisneros Liborio	PRI-PVEM	PRI
130	22	178	San Juan Bautista Lo de Soto	Samantha Caballero Melo	Yanet Bustos Arellanes	PRI-PVEM	PRI
131	22	184	San Juan Cacahuatepec	Emmanuel Martínez Palacios	Maximino Heraclio Alonso Ibarra	PMC	PMC

No	Dtto	Cve	Municipio	Propietario	Suplente	Coalición / Partido ganador	Partido al que pertenece
132	22	190	San Juan Colorado	Juan García Arias	Victorino Nicolás García	PRI-PVEM	PRI
133	22	225	San Lorenzo	Baltazar Hernández Hernández	Juan García Hernández	CREO	PAN
134	22	283	San Miguel Tlacamama	Rosalba Domínguez Santiago	Edith Cisneros Baños	PUP	PUP
135	22	300	San Pedro Atoyac	Irma Aguilar Raymundo	Arcadia Reyes Ramírez	CREO	PRD
136	22	310	San Pedro Jicayán	Honorio Venustiano Gutiérrez Melo	José Damián Mateos	CREO	PRD
137	22	342	San Sebastián Ixcapa	José Bornios Santiago	Marcos Rojas Juárez	CREO	PRD
138	22	407	Santa María Cortijo	Ramón Luiz Serrano Torres	Fernando Serrano Añorve	PT	PT
139	22	415	Santa María Huazolotitlán	Gilberto Sánchez Sánchez	David Sánchez López	PRI-PVEM	PRI
140	22	468	Santiago Jamiltepec	Efraín de la Cruz Sánchez	Emilio Serrano Guzmán	PRI-PVEM	PRI
141	22	475	Santiago Llano Grande	Maurilio Laredo Serrano	Erik Josue Martínez Camacho	PT	PT
142	22	484	Santiago Pinotepa Nacional	Guillermo García Cajero	Facundo Primitivo Cruz	CREO	PRD
143	22	487	Santiago Tapextla	Ramón Bacho Serrano	José Luis Ibáñez Parral	PT	PT
144	22	506	Santo Domingo Armenta	Joel Noyola González	Marcelo Domínguez Herrera	CREO	PRD
145	23	316	San Pedro Mixtepec	Freddy Gil Pineda Gopar	Gerardo Ruiz Cerón	PRI-PVEM	PRI
146	23	332	Villa de Tututepec de Melchor Ocampo	Javier Juárez Hernández	Sergio Soriano Díaz	MORENA	MORENA
147	23	364	Santa Catarina Juquila	Francisco Zárate Pacheco	Noel Ahedo Cruz	PT	PT
148	23	490	Santiago Tetepec	Zotico Gómez Bautista	Genaro Pérez Nicolas	PT	PT
149	24	059	Miahuatlán de Porfirio Díaz	Genaro Esau Hernández Jiménez	Gabriel Morales Desales	PRI-PVEM	PRI
150	24	252	San Mateo Río Hondo	Gildarda Virgilia Valencia Reyes	Laura Elena Jiménez Hernández	CREO	PAN
151	25	322	San Pedro Pochutla	Víctor Cruz Vásquez	Ramón Díaz Méndez	PT	PT
152	25	414	Santa María Huatulco	José Hernández Cárdenas	Constantino Zavaleta Avelino	PMC	PMC
153	25	440	Santa María Tonameca	Jesús Manuel Leyva Martínez	Elias Cruz Pacheco	PAN	PAN

* Resultados de la elección extraordinaria celebrada el 4 de junio de 2017 del municipio de Santa María Xadani