

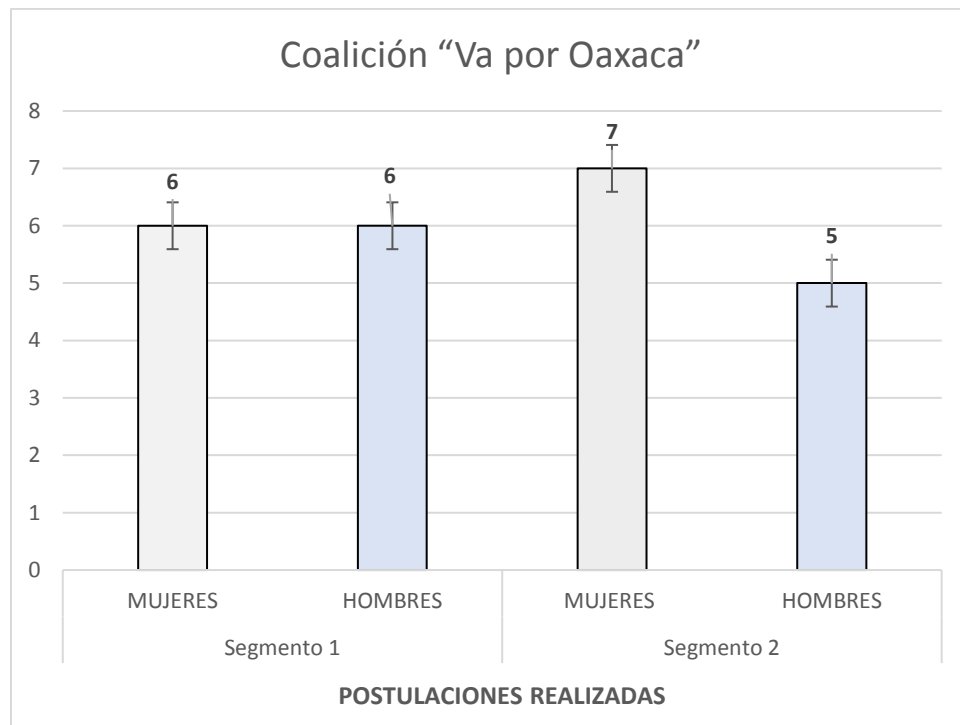
## ANEXO 2

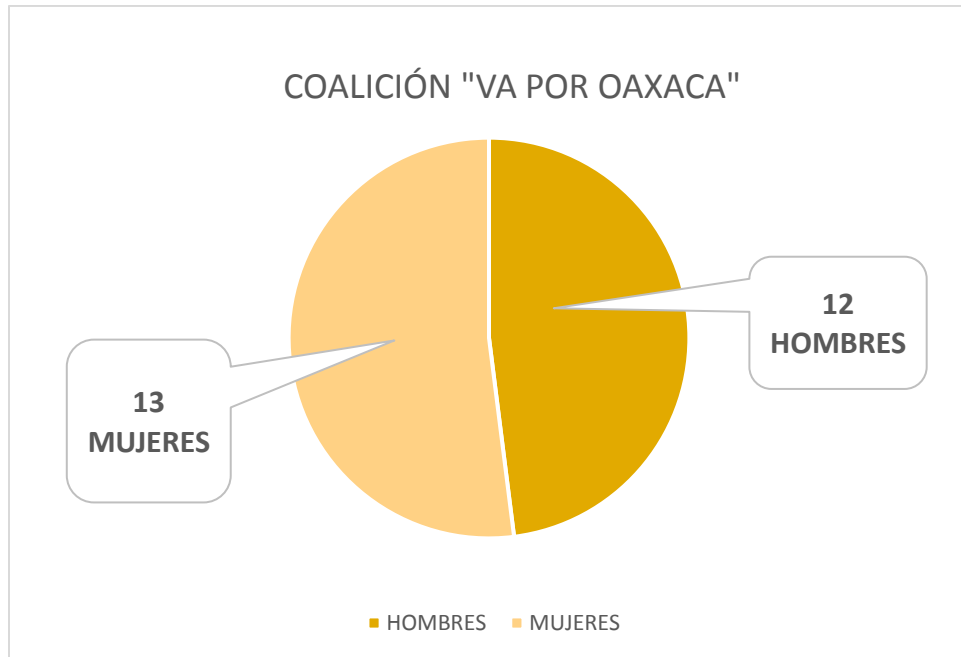
## GÉNERO

### Distribución de Candidaturas a Diputaciones por género

#### Coalición Total para la elección de diputaciones

Coalición "Va por Oaxaca"						
Segmento 1		Segmento 2		Total		25
Mujeres	Hombres	Mujeres	Hombres	Mujeres	Hombres	
6	6	7	6	13	12	





## PARTIDO ACCIÓN NACIONAL

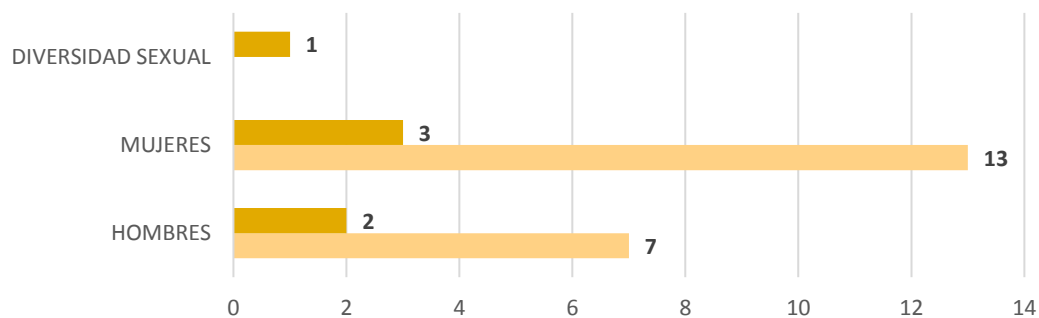
MAYORÍA RELATIVA

<b>COALICIÓN "VA POR OAXACA"</b>				<b>Mujeres</b>	<b>Hombres</b>	<b>Total</b>
<b>Segmento 1</b>		<b>Segmento 2</b>				
<b>Mujeres</b>	<b>Hombres</b>	<b>Mujeres</b>	<b>Hombres</b>			
2	2	2	2	4	4	8

REPRESENTACIÓN PROPORCIONAL

<b>Mujeres</b>	<b>Hombres</b>	<b>Diversidad sexual</b>	<b>Total</b>
9	7	1	17

## ACCIÓN NACIONAL



	HOMBRES	MUJERES	DIVERSIDAD SEXUAL
■ Representación proporcional	2	3	1
■ Mayoría relativa	7	13	0

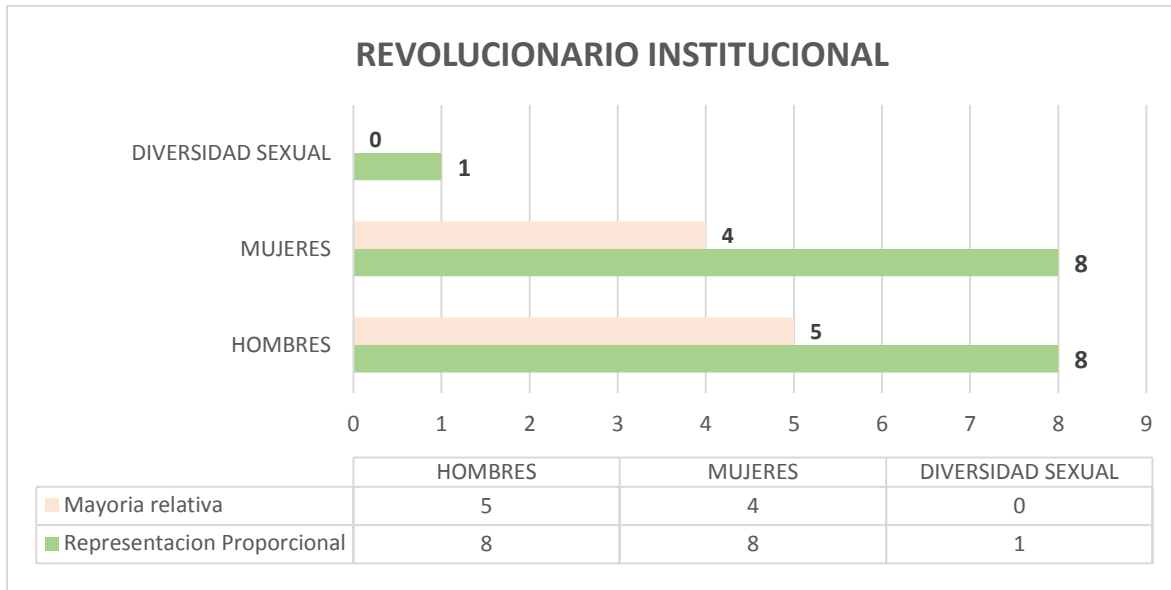
## PARTIDO REVOLUCIONARIO INSTITUCIONAL

### MAYORÍA RELATIVA

COALICIÓN "VA POR OAXACA"				Mujeres	Hombres	Total
Segmento 1		Segmento 2				
Mujeres	Hombres	Mujeres	Hombres			
2	2	2	3	4	5	9

### REPRESENTACIÓN PROPORCIONAL

Mujeres	Hombres	Diversidad sexual	Total
8	8	1	17



## PARTIDO DE LA REVOLUCIÓN DEMOCRÁTICA

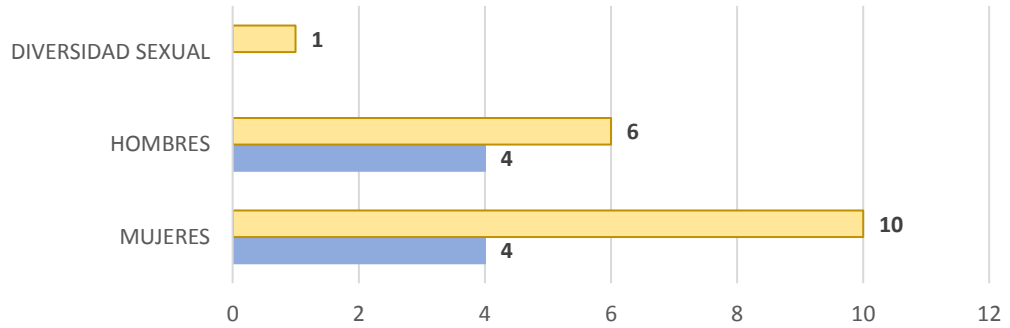
### MAYORÍA RELATIVA

COALICIÓN "VA POR OAXACA"				Mujeres	Hombres	Total
Segmento 1		Segmento 2				
Mujeres	Hombres	Mujeres	Hombres			
2	2	2	2	4	4	8

### REPRESENTACIÓN PROPORCIONAL

Mujeres	Hombres	Diversidad sexual	Total
10	6	1	17

## DE LA REVOLUCIÓN DEMOCRÁTICA



	MUJERES	HOMBRES	DIVERSIDAD SEXUAL
■ Representación proporcional	10	6	1
■ Mayoría relativa	4	4	0

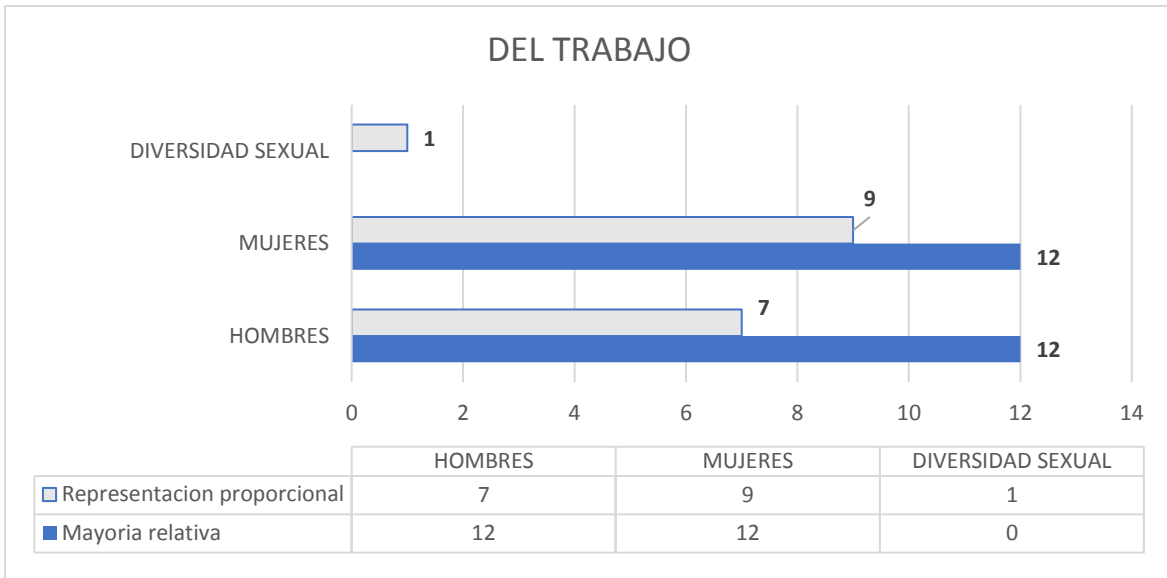
## PARTIDO DEL TRABAJO

### MAYORÍA RELATIVA

Segmento 1		Segmento 2		Total	
Mujeres	Hombres	Mujeres	Hombres	Mujeres	Hombres
6	6	6	6	12	12

### REPRESENTACIÓN PROPORCIONAL

Mujeres	Hombres	Diversidad sexual	Total
9	7	1	17



## PARTIDO VERDE ECOLOGISTA DE MÉXICO

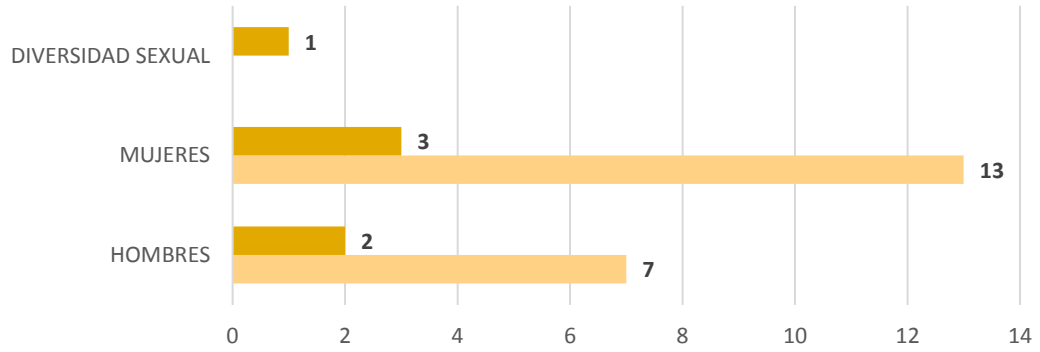
### MAYORÍA RELATIVA

Segmento 1		Segmento 2		Total	
Mujeres	Hombres	Mujeres	Hombres	Mujeres	Hombres
6	3	7	4	<b>13</b>	<b>7</b>

### REPRESENTACIÓN PROPORCIONAL

Mujeres	Hombres	Diversidad sexual	Total
3	2	1	6

## VERDE ECOLOGISTA DE MÉXICO



	HOMBRES	MUJERES	DIVERSIDAD SEXUAL
■ Representacion proporcional	2	3	1
■ Mayoría relativa	7	13	0

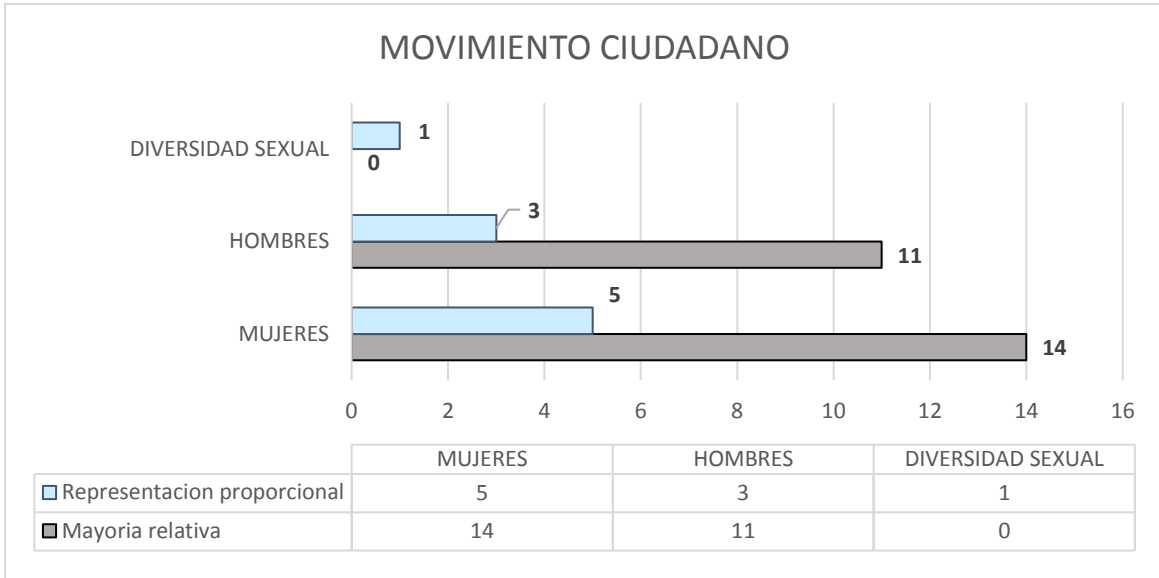
## MOVIMIENTO CIUDADANO

### MAYORÍA RELATIVA

Segmento 1		Segmento 2		Total	
Mujeres	Hombres	Mujeres	Hombres	Mujeres	Hombres
6	6	8	5	<b>14</b>	<b>11</b>

### REPRESENTACIÓN PROPORCIONAL

Mujeres	Hombres	Diversidad sexual	Total
5	3	1	9



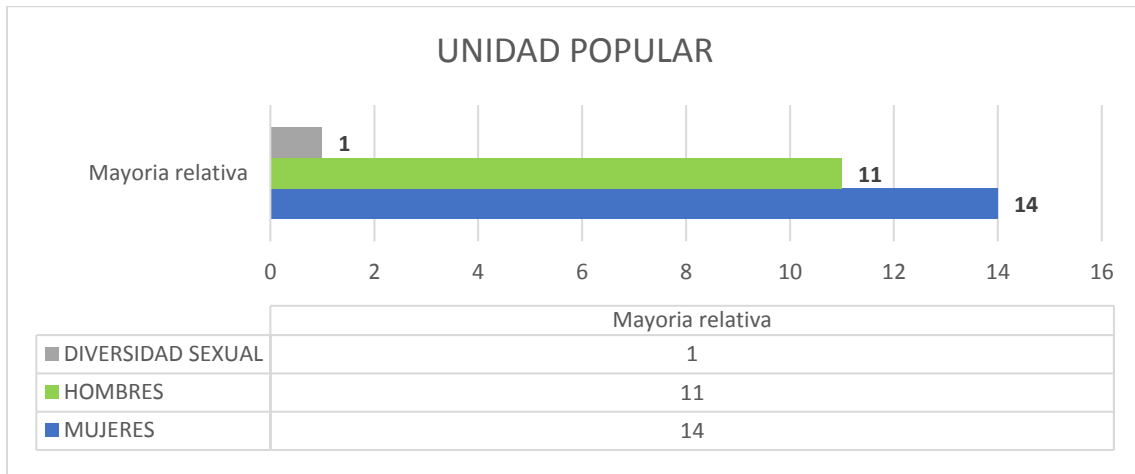
## PARTIDO UNIDAD POPULAR

### MAYORÍA RELATIVA

Segmento 1		Segmento 2			Total	
Mujeres	Hombres	Mujeres	Hombres	Diversidad S.	Mujeres	Hombres
8	4	7	5	1	15	09

### REPRESENTACIÓN PROPORCIONAL

De conformidad con lo establecido por el artículo 186, párrafo 4, fracción II de la LIPEEO, el Partido Unidad Popular opto por la relación de veinticinco candidatos a diputados por el principio de representación proporcional, conformada con los mismos candidatos de mayoría relativa.





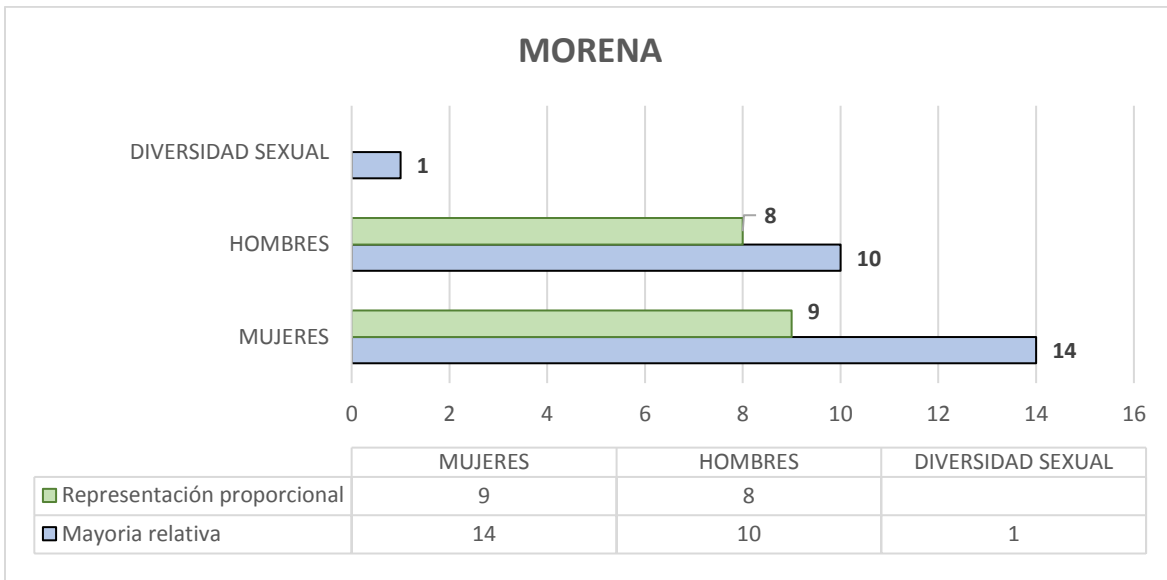
## PARTIDO MORENA

MAYORÍA RELATIVA

Segmento 1			Segmento 2		TOTAL	
Mujeres	Hombres	Diversidad S.	Mujeres	Hombres	Mujeres	Hombres
6	5	1	8	5	<b>14</b>	<b>10</b>

### REPRESENTACIÓN PROPORCIONAL

Mujeres	Hombres	Total
9	8	17



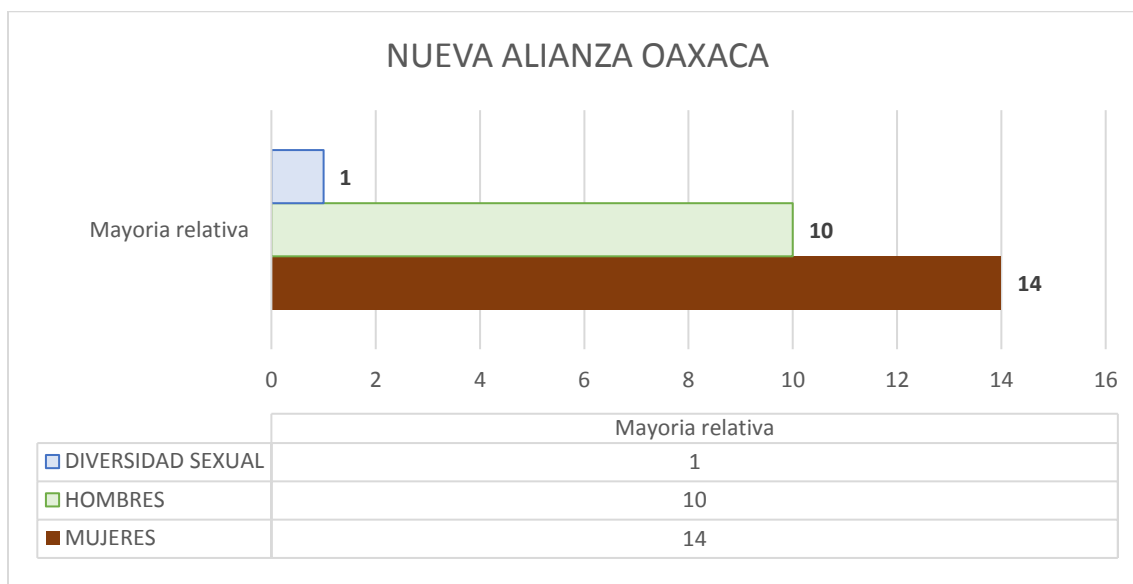
## PARTIDO NUEVA ALIANZA OAXACA

MAYORÍA RELATIVA

Segmento 1			Segmento 2		TOTAL	
Mujeres	Hombres	Diversidad S.	Mujeres	Hombres	Mujeres	Hombres
5	6	1	9	4	<b>14</b>	<b>10</b>

## REPRESENTACIÓN PROPORCIONAL

De conformidad con lo establecido por el artículo 186, párrafo 4, fracción II de la LIPEEO, el Partido Nueva Alianza Oaxaca, opto por la relación de veinticinco candidatos a diputados por el principio de representación proporcional, conformada con los mismos candidatos de mayoría relativa.



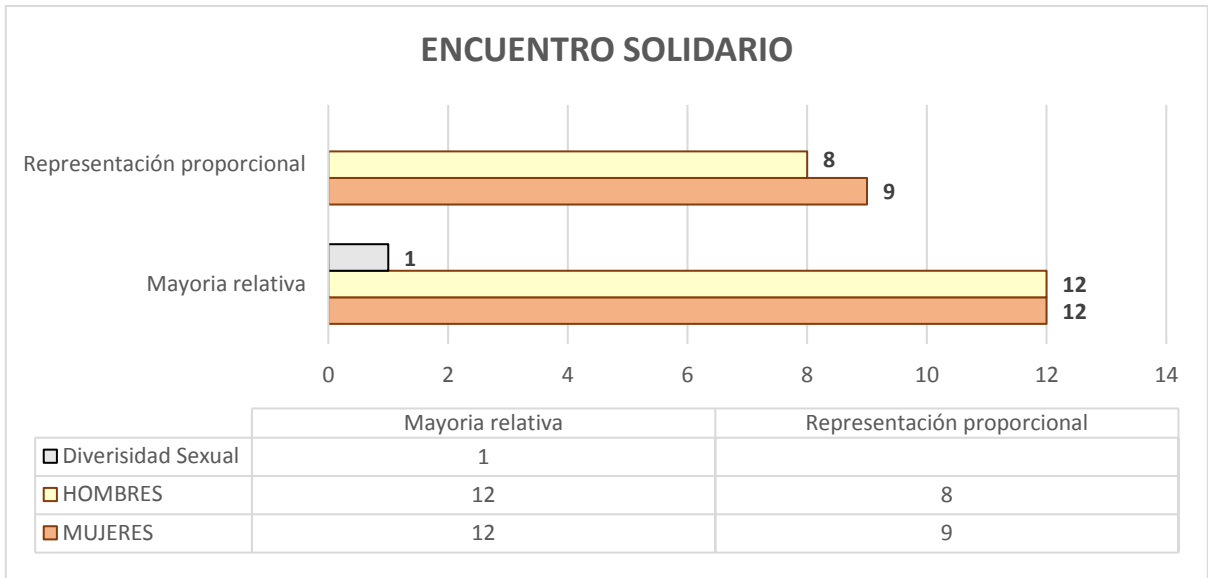
## PARTIDO ENCUENTRO SOLIDARIO

### MAYORÍA RELATIVA

Mujeres	Hombres	Diversidad S.	Total
12	12	1	25

### REPRESENTACIÓN PROPORCIONAL

Mujeres	Hombres	Total
9	8	17



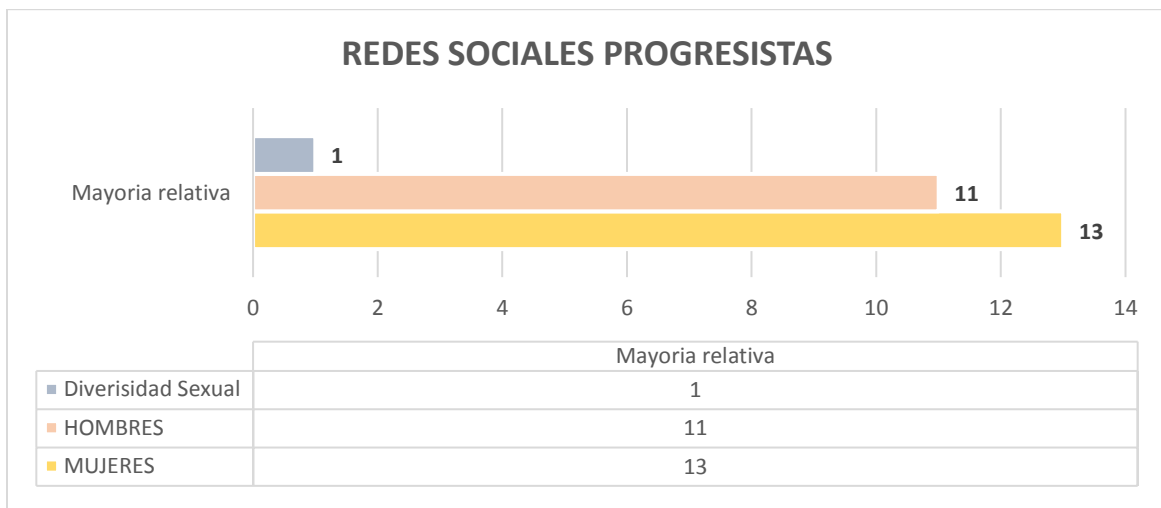
## PARTIDO REDES PROGRESISTAS

### MAYORÍA RELATIVA

Mujeres	Hombres	Diversidad S.	Total
12	12	1	25

### REPRESENTACIÓN PROPORCIONAL

De conformidad con lo establecido por el artículo 186, párrafo 4, fracción II de la LIPEEO, el Partido Redes Sociales Progresistas, opto por la relación de veinticinco candidatos a diputados por el principio de representación proporcional, conformada con los mismos candidatos de mayoría relativa.



# PARTIDO FUERZA POR MÉXICO

## MAYORÍA RELATIVA

Mujeres	Hombres	Diversidad S.	Total
13	11	1	25

## REPRESENTACIÓN PROPORCIONAL

Mujeres	Hombres	Total
9	8	17

