



Concejalías a los Ayuntamientos

INFORME
GENERAL

ELECCIONES
OAXACA
2021
participa • cuidate • vota

*Monitoreo General en Radio, Televisión e Internet
con cobertura en el Estado de Oaxaca*

**PROCESO ELECTORAL ORDINARIO
2020-2021**

PERIODO DE INTERCAMPAÑA
Del 01 de febrero al 03 de mayo de 2021



INSTITUTO
ESTATAL ELECTORAL
y de Participación Ciudadana de Oaxaca.

INFORME GENERAL

Que presenta la empresa MASS Comunicación al Instituto Estatal Electoral y de Participación Ciudadana de Oaxaca en materia del Monitoreo General en Radio, Televisión e Internet con cobertura para el estado de Oaxaca, durante el periodo de Intercampaña para las Concejalías a los Ayuntamientos, del Proceso Electoral Ordinario 2020-2021. Periodo del 01 de febrero al 03 de mayo de 2021.

Este informe corresponde al análisis de la información de los programas en radio, televisión e internet que difunden noticias y que se ubican en el estado de Oaxaca.

www.monitoreoelectoraloaxaca.com

ÍNDICE

BALANCE GENERAL	7
Total de menciones en espacios noticiosos por partidos políticos, coaliciones y candidaturas comunes o independientes, y por actores políticos. Radio, Televisión e Internet	13
Tiempo total en espacios noticiosos por partidos políticos, coaliciones y candidaturas comunes o independientes, y por actores políticos. Radio y Televisión	14
Espacios noticiosos por partidos políticos, coaliciones y candidaturas comunes o independientes. Radio y Televisión	15
Espacios noticiosos por actores políticos. Radio y Televisión	16
Tiempo por partidos políticos, coaliciones y candidaturas comunes o independientes. Radio	17
Tiempo por partidos políticos, coaliciones y candidaturas comunes o independientes. Televisión	19
Menciones por partidos políticos, coaliciones y candidaturas comunes o independientes. Internet	21
Tiempo por actores políticos. Radio	23
Tiempo por actores políticos. Televisión	45
Menciones por actores políticos. Internet	48
ANÁLISIS POR VARIABLES	67
Género periodístico por partidos políticos, coaliciones y candidaturas comunes o independientes. Radio	68
Género periodístico por partidos políticos, coaliciones y candidaturas comunes o independientes. Televisión	71
Género periodístico por partidos políticos, coaliciones y candidaturas comunes o independientes. Internet	73
Género periodístico por actores políticos. Radio	75
Género periodístico por actores políticos. Televisión	89
Género periodístico por actores políticos. Internet	92
Valoración de la información por partidos políticos, coaliciones y candidaturas comunes o independientes. Radio	103
Valoración de la información por partidos políticos, coaliciones y candidaturas comunes o independientes. Televisión	106
Valoración de la información por partidos políticos, coaliciones y candidaturas comunes o independientes. Internet	108

Valoración de la información por actores políticos. Radio	110
Valoración de la información por actores políticos. Televisión	125
Valoración de la información por actores políticos. Internet	128
Recursos técnicos por partidos políticos, coaliciones y candidaturas comunes o independientes. Radio	138
Recursos técnicos por partidos políticos, coaliciones y candidaturas comunes o independientes. Televisión	141
Recursos técnicos por partidos políticos, coaliciones y candidaturas comunes o independientes. Internet	143
Recursos técnicos por actores políticos. Radio	145
Recursos técnicos por actores políticos. Televisión	160
Recursos técnicos por actores políticos. Internet	163
Importancia de las noticias. Ubicación de la nota por partidos políticos, coaliciones y candidaturas comunes o independientes. Radio	174
Importancia de las noticias. Ubicación de la nota por partidos políticos, coaliciones y candidaturas comunes o independientes. Televisión	177
Importancia de las noticias. Ubicación de la nota por actores políticos. Radio	179
Importancia de las noticias. Ubicación de la nota por actores políticos. Televisión	194
Importancia de las noticias. Segmento de tiempo en que apareció la nota por partidos políticos, coaliciones y candidaturas comunes o independientes. Radio	197
Importancia de las noticias. Segmento del tiempo en que apareció la nota por partidos políticos, coaliciones y candidaturas comunes o independientes. Televisión	201
Importancia de las noticias. Segmento del tiempo en que apareció la nota por actores políticos. Radio	203
Importancia de las noticias. Segmento del tiempo en que apareció la nota por actores políticos. Televisión	225
Información desagregada por género por actores políticos. Radio	228
Información desagregada por género por actores políticos. Televisión	239
Información desagregada por género por actores políticos. Internet	242
Programa noticioso por partidos políticos, coaliciones y candidaturas comunes o independientes. Radio	251
Programa noticioso por partidos políticos, coaliciones y candidaturas comunes o independientes. Televisión	264
Portal de noticias por partidos políticos, coaliciones y candidaturas comunes o independientes. Internet	266

Programa noticioso por actores políticos. Radio	276
Programa noticioso por actores políticos. Televisión	306
Portal de noticias por actores políticos. Internet	308
Encuestas y/o sondeos de opinión.....	340
Igualdad de género y no discriminación. Sexo de la persona de la enunciación. Radio	344
Igualdad de género y no discriminación. Sexo de la persona de la enunciación. Televisión	346
Igualdad de género y no discriminación. Sexo de la persona de la enunciación. Internet	348
Igualdad de género y no discriminación. Uso de lenguaje incluyente y no sexista. Radio	350
Igualdad de género y no discriminación. Uso de lenguaje incluyente y no sexista. Televisión	352
Igualdad de género y no discriminación. Uso de lenguaje incluyente y no sexista. Internet	353
Violencia política contra las mujeres en razón de género. Presencia de estereotipos de género. Radio	355
Violencia política contra las mujeres en razón de género. Presencia de estereotipos de género. Televisión	357
Violencia política contra las mujeres en razón de género. Presencia de estereotipos de género. Internet	358
Anexos	360
Base de datos CD.....	365

ANÁLISIS GENERAL

BALANCE GENERAL

El presente informe corresponde al monitoreo general en radio, televisión e internet que difunden programas de noticias en el estado de Oaxaca, sobre el periodo de Intercampaña de las Concejalías a los Ayuntamientos, durante el Proceso Electoral Ordinario 2020-2021, que comprende el periodo del 01 de febrero al 03 de mayo de 2021.

Se revisaron y analizaron un total de **3,576 horas, 30 minutos de radio y televisión** que difunden programas de noticias, así como **40 portales de noticias por internet**.

El número **total** de **menciones** en **radio, televisión y portales de noticias por internet** dedicado a partidos políticos, coaliciones y candidaturas comunes o independientes, y por actores políticos, fue de **3,991**.

El **tiempo total** de programas noticiosos de **radio y televisión** dedicado a partidos políticos, coaliciones, candidaturas comunes o independientes, y por actores políticos, fue de **78 horas, 47 minutos, 9 segundos y 2,161 menciones**.

El **tiempo total** de programas noticiosos de **radio** dedicado a partidos políticos, coaliciones, candidaturas comunes o independientes, y por actores políticos, fue de **75 horas, 27 minutos, 44 segundos y 2,031 menciones**.

El **tiempo total** de programas noticiosos de **televisión** dedicado a partidos políticos, coaliciones, candidaturas comunes o independientes, y por actores políticos, fue de **3 horas, 19 minutos, 25 segundos y 130 menciones**.

Movimiento de Regeneración Nacional (MORENA) fue el partido político que registró **más tiempo y menciones** en espacios noticiosos de **radio** en este periodo, con 6 horas, 52 minutos, 56 segundos y 204 menciones.

MORENA fue el partido político que registró **más tiempo y menciones** en espacios noticiosos de **televisión** durante este periodo, con 39 minutos, 4 segundos y 20 menciones.

MORENA fue el partido político que registró **más menciones** en portales de noticias por **internet** durante este periodo, con un total de 167.

Dante Montaña Montero fue el político que registró **más tiempo** en espacios noticiosos de **radio**, con 3 horas, 47 minutos, 44 segundos.

Javier Villacaña Jiménez fue el político que registró **más menciones** en espacios noticiosos de **radio**, con un total de 75.

Francisco Martínez Neri fue el actor político que registró **más tiempo** en espacios noticiosos de **televisión**, con 17 minutos, 25 segundos.

Dulce Alejandra García Morlan fue la política que registró **más menciones** en espacios noticiosos de **televisión**, con un total de 10.

Javier Villacaña Jiménez fue el político que registró **más menciones** en portales de noticias por **internet**, con un total de 127.

MORENA fue el partido político que registró **más tiempo** y **piezas de monitoreo** en espacios noticiosos de **radio** en el género periodístico **Nota Informativa** con 4 horas, 5 minutos, 48 segundos y 151 piezas.

MORENA fue el partido político registró **más tiempo** y **piezas de monitoreo** en espacios noticiosos de **televisión** en el género periodístico **Nota Informativa**, con 33 minutos y 18 piezas.

MORENA fue el partido político que registró **más piezas de monitoreo** en portales de noticias por **internet** en el género periodístico **Nota Informativa**, con un total de 118.

Dante Montaña Montero fue el político que registró **más tiempo** en espacios noticiosos de **radio** en el género periodístico **Entrevista**, con 3 horas, 30 minutos, 9 segundos.

Juanita Arcelia Cruz Cruz fue la política que registró **más piezas de monitoreo** en espacios noticiosos de **radio** en el género periodístico **Nota Informativa**, con un total de 51 piezas.

Francisco Martínez Neri fue el político que registró **más tiempo** en espacios noticiosos de **televisión**, en el género periodístico **Nota Informativa**, con 17 minutos, 25 segundos.

Dulce Alejandra García Morlan fue la política que registró **más piezas de monitoreo** en espacios noticiosos de **televisión**, en el género periodístico **Nota Informativa**, con un total de 10.

Javier Villacaña Jiménez fue el político que registró **más piezas de monitoreo** en portales de noticias por **internet** en el género periodístico **Nota Informativa**, con un total de 94.

MORENA fue el partido político que registró **más tiempo y menciones** en espacios noticiosos de **radio**, en la valoración de la información **No adjetivada**, con 4 horas, 20 minutos, 2 segundos y 122 menciones.

MORENA fue el partido político que registró **más tiempo y menciones** en espacios noticiosos de **televisión**, en la valoración de la información **No adjetivada**, con 24 minutos, 15 segundos y 12 menciones.

MORENA fue el partido político que registró **más menciones** en portales de noticias por **internet** en la valoración de la información **No adjetivada**, con un total de 140.

Dante Montaña Montero fue el político que registró **más tiempo** en programas noticiosos de **radio** en la valoración de información **No adjetivada**, con 3 horas, 11 minutos.

Javier Villacaña Jiménez fue el político que registró **más menciones** en programas noticiosos de **radio** en la valoración de información **No adjetivada**, con un total de 50.

Francisco Martínez Neri fue el político que registró **más tiempo y menciones** en espacios noticiosos de **televisión**, en la valoración de la información **No adjetivada**, con 14 minutos, 15 segundos y 6 menciones.

Javier Villacaña Jiménez fue el político que registró **más menciones** en portales de noticias por **internet** en la valoración de la información **No adjetivada**, con un total de 116.

En materia de **información desagregada por género**, en este periodo se registró información de **251** políticas y políticos en programas noticiosos de **radio**, de los cuales **83** son **Mujeres** y **168** son **Hombres**.

Haydeé Reyes Soto fue la política que registró **más tiempo** durante este periodo en espacios noticiosos de **radio** con 3 horas, 4 minutos, 56 segundos.

Dulce Alejandra García Morlan y **Juanita Arcelia Cruz Cruz** fueron las políticas que registraron **más menciones** en espacios noticiosos de **radio**, con 58 cada una.

Dante Montaña Montero fue el **político** que registró **más tiempo** en espacios noticiosos de **radio** con 3 horas, 47 minutos, 44 segundos.

Javier Villacaña Jiménez fue el **político** que registró **más menciones** en espacios noticiosos de **radio**, con un total de 75.

En este periodo se registró información sobre **Ivonne Gallegos Carreño**, quien fuera precandidata a una concejalía y ultimada el mismo día de su registro, por lo que la información vertida en este periodo fue en torno a las investigaciones derivadas del tal acontecimiento.

Durante este periodo fueron los **hombres** quienes tuvieron **mayor presencia** en programas noticiosos de **radio** y además doblaron en número a las mujeres; contrario a ello, las **mujeres** representan **menos del 39%** del total del tiempo de información.

En programas noticiosos de **televisión**, se registró información de 30 políticas y políticos, de los cuales 12 son **mujeres** y 18 son **hombres**.

Dulce Alejandra García Morlan fue la política que registró **más tiempo** y **menciones** en espacios noticiosos de televisión, con 15 minutos, 41 segundos y 10 menciones.

Francisco Martínez Neri fue el **político** que registró **más tiempo** en espacios noticiosos de **televisión**, con 17 minutos, 25 segundos.

Javier Villacaña Jiménez fue el **político** que registró **más menciones** en espacios noticiosos de **televisión**, con un total de 9.

Durante este periodo la constante mantuvo a los **hombres** con **mayor presencia** en los espacios noticiosos de televisión; las **mujeres** en cambio registraron **menos del 39%** del tiempo total en los espacios noticiosos.

En portales de noticias por **internet**, se registró información de **220** políticas y políticos, de los cuales 49 son **mujeres** y 171 son **hombres**.

Dulce Alejandra García Morlan fue la política que registró **más menciones** en portales de noticias por **internet**, con un total de 77.

Javier Villacaña Jiménez fue el político que registró **más menciones** en portales de noticias por **internet**, con un total de 127.

Durante este periodo, fueron los **hombres** quienes mantuvieron **mayor presencia** en portales de noticias por **internet** y representaron en número más del triple que las mujeres; por su parte, **las mujeres** registraron **menos del 29%** de la información en portales.

Enlace (Valles Centrales) fue el programa noticioso de **radio** que otorgó **más tiempo** a un partido político, registrando para **MORENA**, 1 hora, 2 minutos, 48 segundos.

Enlace y **Libre Expresión** (Mixteca) fueron los programas noticiosos de radio que otorgaron **más menciones** a un partido político, registrando para **MORENA** 23 menciones cada uno.

Las Noticias Oaxaca fue el programa noticioso de **televisión** que otorgó **más tiempo y menciones** a un partido político, registrando para **MORENA** 35 minutos, 38 segundos y 19 menciones.

Cuarta Plana fue el portal de noticias por **internet** que registró **más menciones** a un partido político, registrando para **MORENA**, un total de 23.

Libre Expresión fue el programa noticioso de **radio** que otorgó **más tiempo y menciones** a una política, registrando para **Juanita Arcelia Cruz Cruz** 1 hora, 26 minutos, 1 segundo y 27 menciones.

Las Noticias Oaxaca fue el único espacio noticioso que otorgó **más tiempo** a un político, registrando para **Francisco Martínez Neri**, 17 minutos, 25 segundos.

Las Noticias Oaxaca fue el único espacio noticioso que otorgó **más menciones** a una política, registrando para **Dulce Alejandra García Morlan**, un total de 10.

Cuarta Plana fue el portal de noticias por **internet** que otorgó **más menciones** a un político, registrando para **Javier Villacaña Jiménez** con un total de 13.

En este periodo se registraron **4 sondeos de opinión** difundidos en espacios noticioso de **radio**; **4 sondeos** en espacios noticiosos de **televisión**; **9 encuestas** y **1 sondeo** en portales de noticias por **internet**; realizadas para dar a conocer las preferencias electorales sobre los partidos políticos y las precandidatas y precandidatos a las concejalías a los ayuntamientos.

Respecto al **sexo de las personas responsables de la enunciación** de la información en los programas noticiosos de **radio**, los datos registrados permiten identificar que fueron en su **mayoría hombres** los responsables de la enunciación, siendo los **Conductores** quienes registran **más tiempo y piezas de monitoreo**, con 18 horas, 30 minutos, 32 segundos y 1,040 piezas.

En programas noticiosos de **televisión** durante este periodo fueron en su **mayoría mujeres** las responsables de la enunciación de la información, siendo las **Reporteras** quienes registraron **más tiempo y piezas de monitoreo** con 1 hora, 56 minutos, 50 segundos y 72 piezas.

En portales de noticias por **internet**, en este periodo los datos permiten identificar que fue en su mayoría la **Redacción** la responsable de la enunciación de la información, quien registró **más piezas de monitoreo**, con un total de 701.

En cuanto al tema de **Igualdad de género y no discriminación** y uso del lenguaje incluyente y no sexista, durante este periodo se registraron **9 piezas de monitoreo** en espacios noticiosos de **radio**, en donde los responsables de la enunciación de la información **discriminaron** al grupo **Mujeres**.

En espacios noticiosos de **televisión**, durante este periodo se registró **1 pieza de monitoreo**, en donde el **Conductor**, como la persona responsable de la enunciación de la información, **discriminó** al grupo **Mujeres**.

En portales de noticias por **internet** durante este periodo se registraron **65 piezas de monitoreo**, en donde las personas responsables de la enunciación de la información **discriminaron** al grupo **Mujeres y Personas mayores**.

Respecto al tema de **Violencia política contra las mujeres** en razón de género y sobre la presencia de estereotipos de género, durante este periodo se registraron **6 pieza de monitoreo** en espacios noticiosos de **radio**, en donde las personas responsables de la enunciación de la información vincularon a precandidatas con los estereotipos **Roles domésticos y Rasgos de subordinación**.

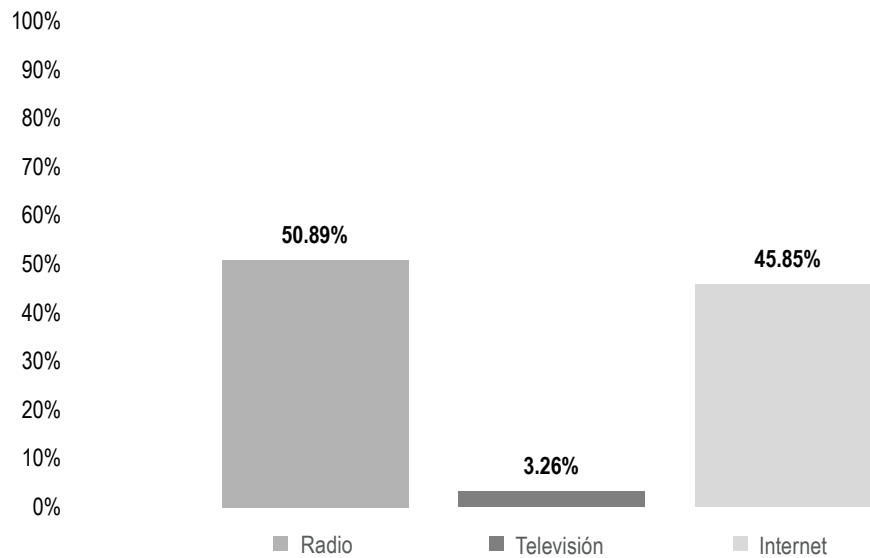
En portales de noticias por **internet**, se registraron **5 piezas de monitoreo** donde las personas responsables de la enunciación de la información vincularon a precandidatas con los estereotipos **Roles domésticos y Rasgos de subordinación**.



Informe General Intercampaña Concejalías a los Ayuntamientos

Del 01 de febrero al 03 de mayo de 2021

TOTAL DE MENCIONES EN ESPACIOS NOTICIOSOS POR PARTIDOS POLÍTICOS, COALICIONES Y CANDIDATURAS COMUNES O INDEPENDIENTES, Y POR ACTORES POLÍTICOS



El número **total** de **menciones** en **radio**, **televisión** y **portales de noticias por internet** dedicado a partidos políticos, coaliciones y candidaturas comunes o independientes, y por actores políticos, fue de **3,991**, de las cuales:

2,031 corresponden a **radio**, 130 a **televisión** y 1,830 a **internet**.

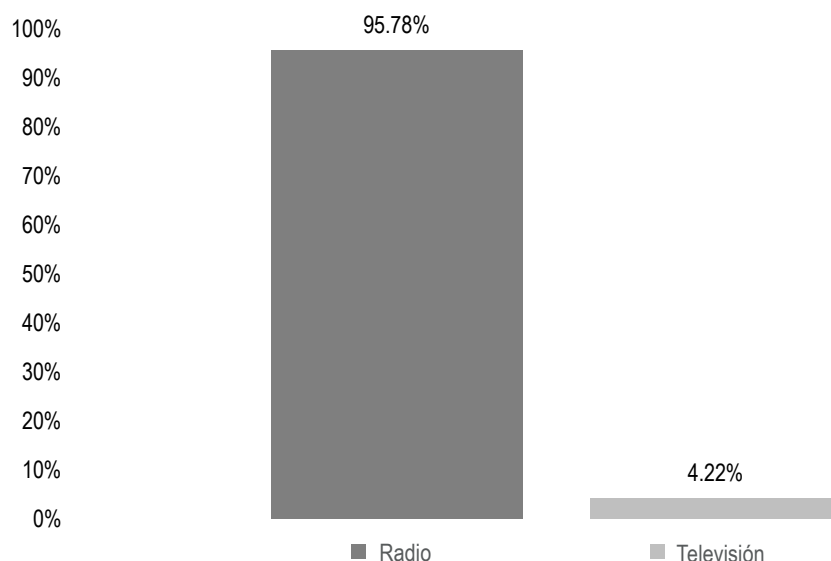
MONITOREO	PORCENTAJE	PIEZAS DE MONITOREO
Radio	50.89%	2031
Televisión	3.26%	130
Internet	45.85%	1830
TOTAL GENERAL	100%	3,991



Informe General Intercampaña Concejalías a los Ayuntamientos

Del 01 de febrero al 03 de mayo de 2021

TIEMPO TOTAL EN ESPACIOS NOTICIOSOS POR PARTIDOS POLÍTICOS, COALICIONES Y CANDIDATURAS COMUNES O INDEPENDIENTES, Y POR ACTORES POLÍTICOS



El **tiempo total** en espacios noticiosos de **radio** y **televisión** dedicado al tema de partidos políticos, coaliciones y candidaturas comunes o independientes, y por actores políticos, fue de **78 horas, 47 minutos, 9 segundos**, de los cuales:

75 horas, 27 minutos, 44 segundos corresponden a **radio**; y 3 horas, 19 minutos, 25 segundos a **televisión**.

Se registraron **2,161** menciones, de las cuales:

2,031 corresponden a **radio** y 130 a **televisión**.

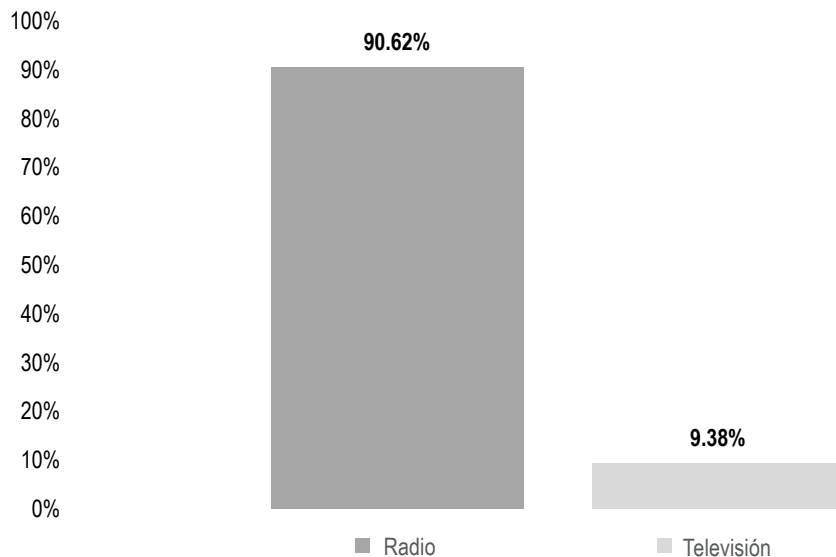
MONITOREO	PORCENTAJE	TIEMPO	PIEZAS DE MONITOREO
Radio	95.78%	75:27:44	2031
Televisión	4.22%	03:19:25	130
TOTAL GENERAL	100%	78:47:09	2,161



Informe General Intercampaña Concejalías a los Ayuntamientos

Del 01 de febrero al 03 de mayo de 2021

ESPACIOS NOTICIOSOS POR PARTIDOS POLÍTICOS, COALICIONES Y CANDIDATURAS COMUNES O INDEPENDIENTES



El tiempo total en espacios noticiosos de radio y televisión dedicado a partidos políticos, coaliciones y candidaturas comunes o independientes, fue de **20 horas, 39 minutos, 3 segundos**, de los cuales:

19 horas, 2 minutos, 57 segundos corresponden a **radio**; y 1 hora, 36 minutos, 6 segundos a **televisión**.

Se registraron **629** menciones, de las cuales:

570 corresponden a **radio** y 59 a **televisión**.

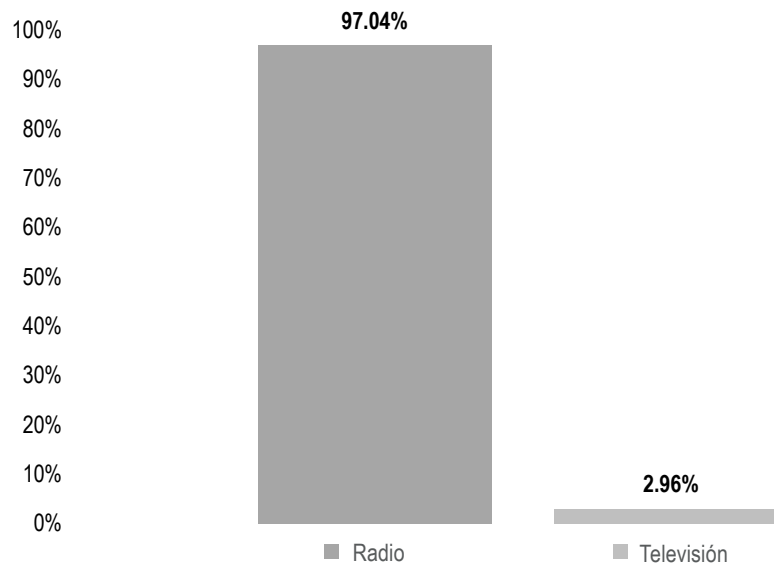
MONITOREO	PORCENTAJE	TIEMPO	PIEZAS DE MONITOREO
Radio	90.62%	19:02:57	570
Televisión	9.38%	01:36:06	59
TOTAL GENERAL	100%	20:39:03	629



Informe General Intercampaña Concejalías a los Ayuntamientos

Del 01 de febrero al 03 de mayo de 2021

ESPACIOS NOTICIOSOS POR ACTORES POLÍTICOS



El tiempo total en espacios noticiosos de radio y televisión dedicado a actores políticos fue de **58 horas, 8 minutos, 6 segundos**, de los cuales:

56 horas, 24 minutos, 47 segundos corresponden a **radio** y 1 hora, 43 minutos, 19 segundos a **televisión**.

Se registraron un total de **1,532** menciones, de las cuales:

1,461 corresponden a **radio** y 71 a **televisión**.

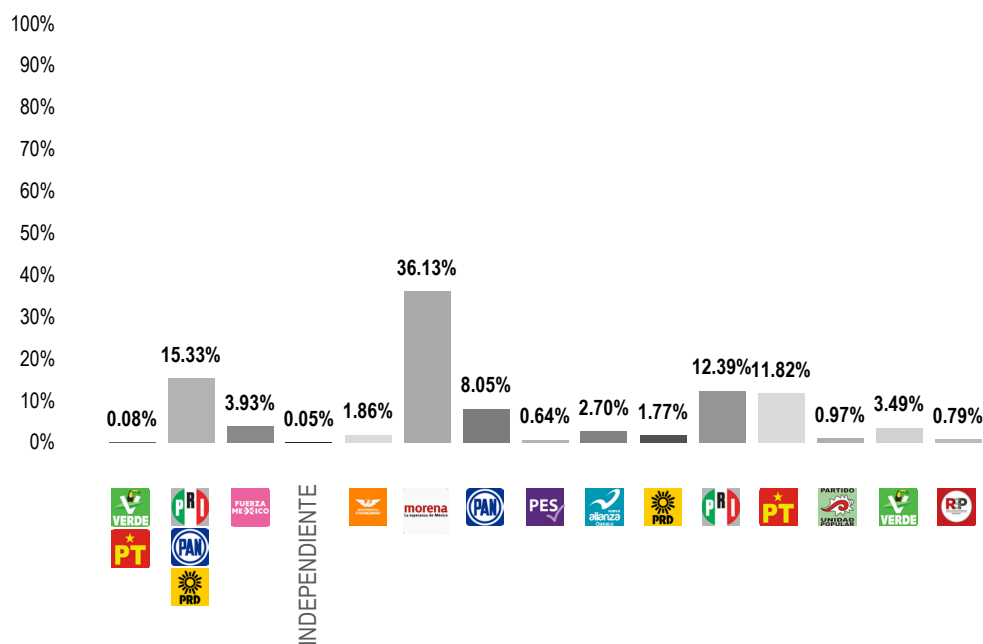
MONITOREO	PORCENTAJE	TIEMPO	PIEZAS DE MONITOREO
Radio	97.04%	56:24:47	1461
Televisión	2.96%	01:43:19	71
TOTAL GENERAL	100%	58:08:06	1,532



Informe General Intercampaña Concejalías a los Ayuntamientos

Del 01 de febrero al 03 de mayo de 2021

TIEMPO POR PARTIDOS POLÍTICOS, COALICIONES Y CANDIDATURAS COMUNES O INDEPENDIENTES



El tiempo total en espacios noticiosos de radio dedicado a partidos políticos, coaliciones y candidaturas comunes o independientes, fue de **19 horas, 2 minutos, 57 segundos**, de los cuales los partidos o coaliciones con más tiempo fueron:

Partido **Movimiento de Regeneración Nacional (MORENA)** con 6 horas, 52 minutos, 56 segundos; **Coalición PRI, PAN, PRD** con 2 horas, 55 minutos, 16 segundos; y **Partido Revolucionario Institucional (PRI)** con 2 horas, 21 minutos, 36 segundos.

Se registraron un total de **570** menciones, de las cuales los partidos políticos o coaliciones con más registros fueron:



Informe General Intercampaña Concejalías a los Ayuntamientos

Del 01 de febrero al 03 de mayo de 2021

TIEMPO POR PARTIDOS POLÍTICOS, COALICIONES Y CANDIDATURAS COMUNES O INDEPENDIENTES

MORENA con 204; **Coalición PRI, PAN, PRD** con 88; y **PRI** con 71.

MORENA fue el partido político que registró **más tiempo y menciones** en espacios noticiosos de **radio** en este periodo, con 6 horas, 52 minutos, 56 segundos y 204 menciones.

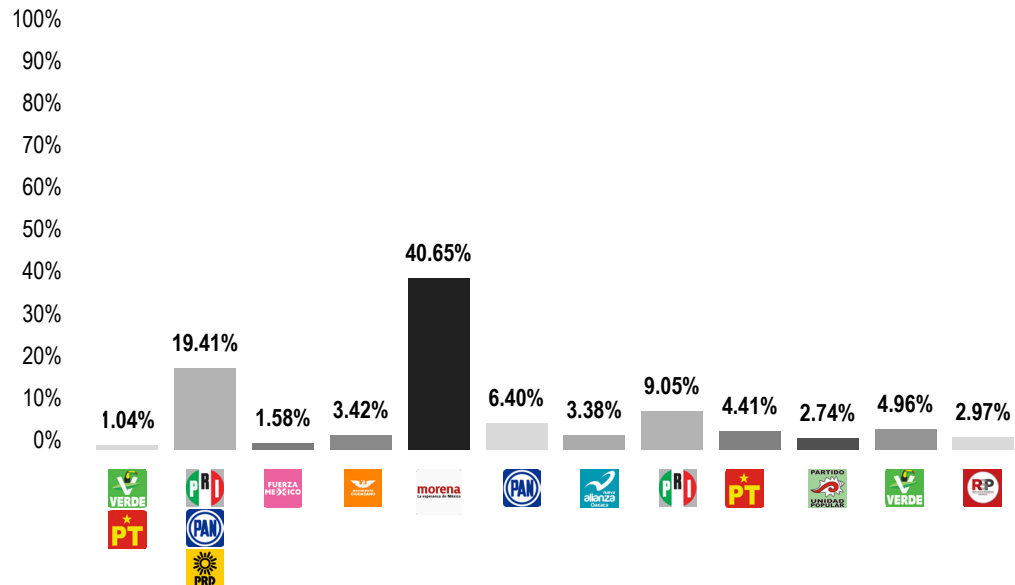
PARTIDO POLÍTICO	PORCENTAJE	TIEMPO	PIEZAS DE MONITOREO
CANDIDATURA COMÚN PVEM - PT	0.08%	00:00:52	3
COALICIÓN PRI, PAN, PRD	15.33%	02:55:16	88
FUERZA POR MÉXICO	3.93%	00:44:56	17
INDEPENDIENTE	0.05%	00:00:33	2
MC	1.86%	00:21:16	9
MORENA	36.13%	06:52:56	204
PAN	8.05%	01:32:01	43
PES	0.64%	00:07:21	6
PNAO	2.70%	00:30:49	19
PRD	1.77%	00:20:13	16
PRI	12.39%	02:21:36	71
PT	11.82%	02:15:06	49
PUP	0.97%	00:11:05	8
PVEM	3.49%	00:39:56	28
RSP	0.79%	00:09:01	7
TOTAL GENERAL	100%	19:02:57	570



Informe General Intercampaña Concejalías a los Ayuntamientos

Del 01 de febrero al 03 de mayo de 2021

TIEMPO POR PARTIDOS POLÍTICOS, COALICIONES Y CANDIDATURAS COMUNES O INDEPENDIENTES



El tiempo total en espacios noticiosos de televisión dedicado a partidos políticos, coaliciones y candidaturas comunes o independientes fue de **1 hora, 36 minutos, 6 segundos**, de los cuales los partidos o coaliciones con más tiempo fueron:

MORENA con 39 minutos, 4 segundos; **Coalición PRI, PAN, PRD** con 18 minutos, 39 segundos; y **PRI** con 8 minutos, 42 segundos.

Se registraron 59 menciones, de las cuales los partidos o coaliciones con más menciones fueron:

MORENA con 20; **Coalición PRI, PAN, PRD** con 14; y **PRI** con 5.

MORENA fue el partido político que registró **más tiempo y menciones** en espacios noticiosos de **televisión** durante este periodo, con 39 minutos, 4 segundos y 20 menciones.



Informe General Intercampaña Concejalías a los Ayuntamientos

Del 01 de febrero al 03 de mayo de 2021

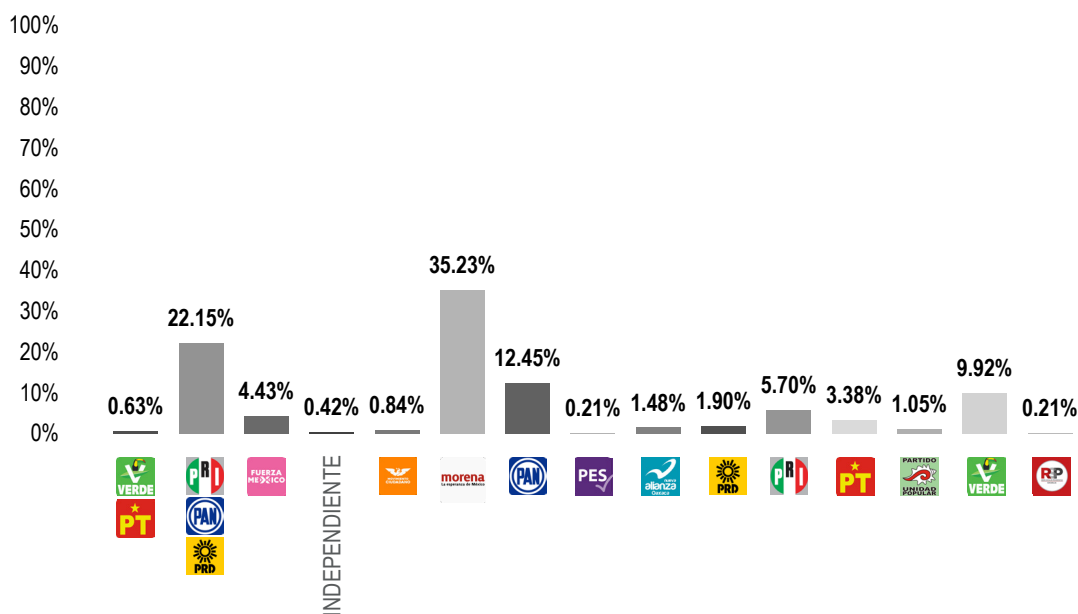
TIEMPO POR PARTIDOS POLÍTICOS, COALICIONES Y CANDIDATURAS COMUNES O INDEPENDIENTES

PARTIDO POLÍTICO	PORCENTAJE	TIEMPO	PIEZAS DE MONITOREO
CANDIDATURA COMÚN PVEM - PT	1.04%	00:01:00	1
COALICIÓN PRI, PAN, PRD	19.41%	00:18:39	14
FUERZA POR MÉXICO	1.58%	00:01:31	2
MC	3.42%	00:03:17	2
MORENA	40.65%	00:39:04	20
PAN	6.40%	00:06:09	2
PNAO	3.38%	00:03:15	2
PRI	9.05%	00:08:42	5
PT	4.41%	00:04:14	4
PUP	2.74%	00:02:38	2
PVEM	4.96%	00:04:46	4
RSP	2.97%	00:02:51	1
TOTAL GENERAL	100%	01:36:06	59

Informe General Intercampaña Concejalías a los Ayuntamientos

Del 01 de febrero al 03 de mayo de 2021

MENCIONES POR PARTIDOS POLÍTICOS, COALICIONES Y CANDIDATURAS COMUNES O INDEPENDIENTES



El número total de menciones en portales de noticias por internet dedicado a partidos políticos, coaliciones y candidaturas comunes o independientes fue de **474**, de las cuales los partidos o coaliciones con más menciones fueron:

Partido **MORENA** con 167; **Coalición PRI, PAN, PRD** con 105; y **Partido Acción Nacional (PAN)** con 59.

MORENA fue el partido político que registró **más menciones** en portales de noticias por **internet** durante este periodo, con un total de 167.

Informe General Intercampaña Concejalías a los Ayuntamientos

Del 01 de febrero al 03 de mayo de 2021

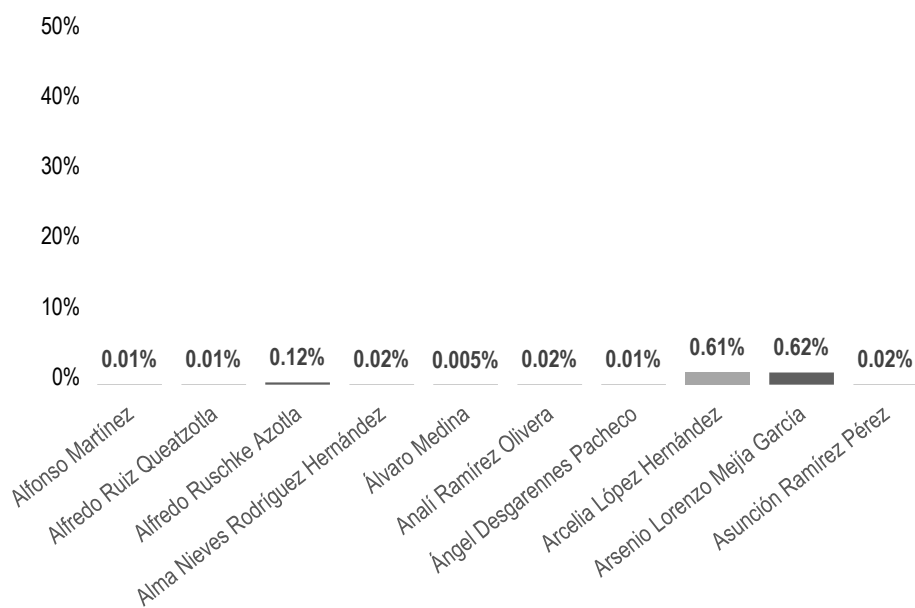
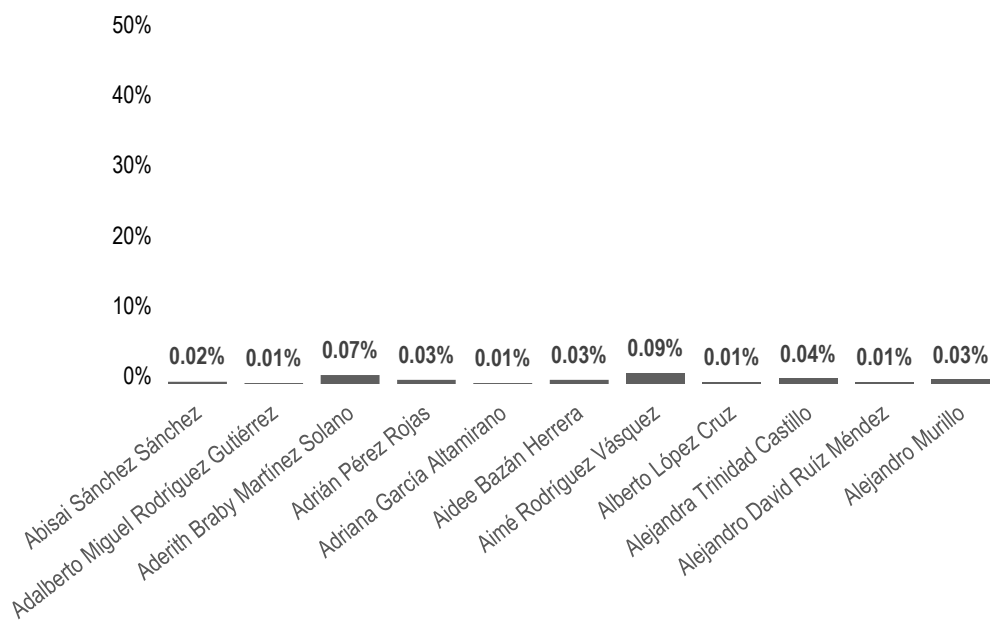
MENCIONES POR PARTIDOS POLÍTICOS, COALICIONES Y CANDIDATURAS COMUNES O INDEPENDIENTES

PARTIDO POLÍTICO	PORCENTAJE	PIEZAS DE MONITOREO
CANDIDATURA COMÚN PVEM - PT	0.63%	3
COALICIÓN PRI, PAN, PRD	22.15%	105
FUERZA POR MÉXICO	4.43%	21
INDEPENDIENTE	0.42%	2
MC	0.84%	4
MORENA	35.23%	167
PAN	12.45%	59
PES	0.21%	1
PNAO	1.48%	7
PRD	1.90%	9
PRI	5.70%	27
PT	3.38%	16
PUP	1.05%	5
PVEM	9.92%	47
RSP	0.21%	1
TOTAL GENERAL	100%	474

Informe General Intercampaña Concejalías a los Ayuntamientos

Del 01 de febrero al 03 de mayo de 2021

TIEMPO POR ACTORES POLÍTICOS

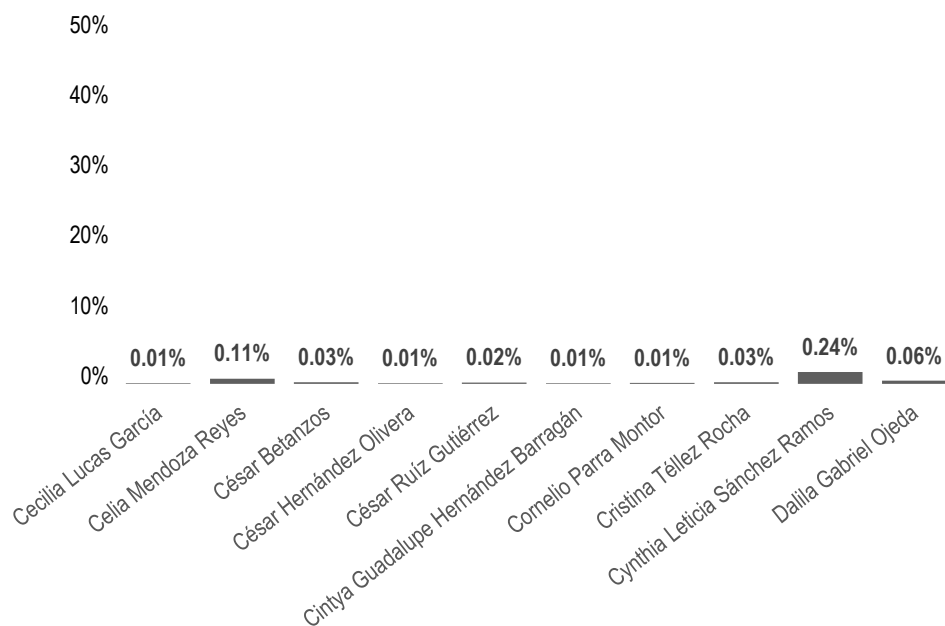
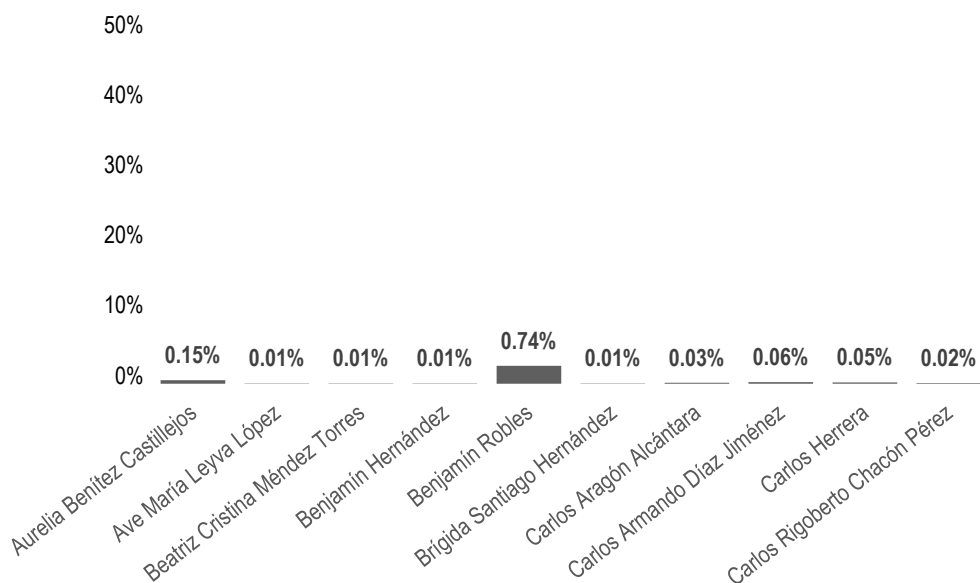




Informe General Intercampaña Concejalías a los Ayuntamientos

Del 01 de febrero al 03 de mayo de 2021

TIEMPO POR ACTORES POLÍTICOS

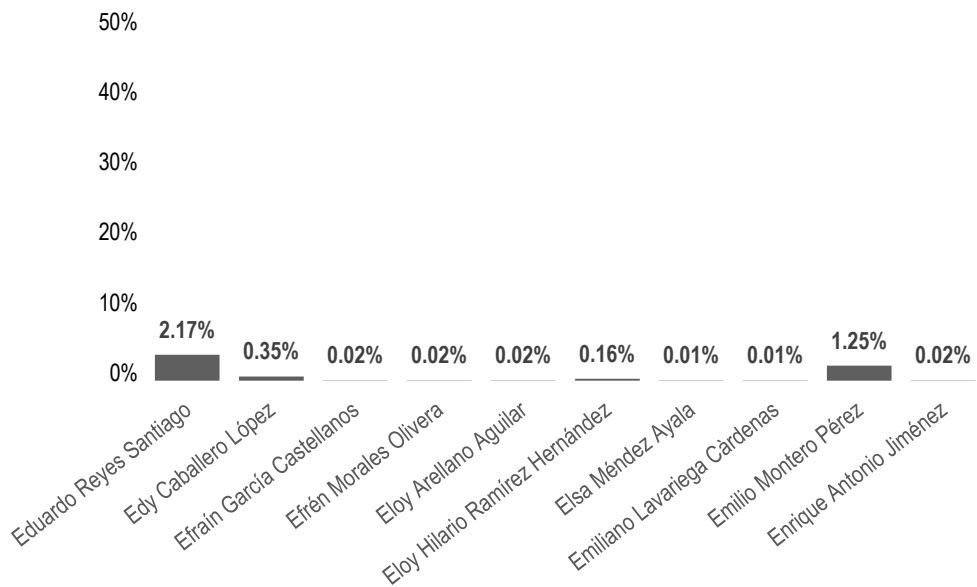
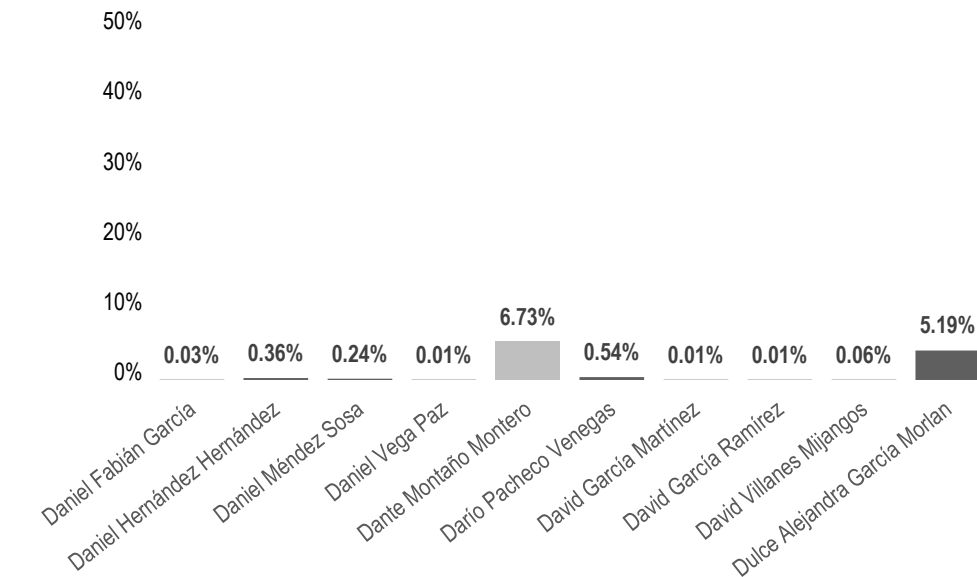




Informe General Intercampaña Concejalías a los Ayuntamientos

Del 01 de febrero al 03 de mayo de 2021

TIEMPO POR ACTORES POLÍTICOS

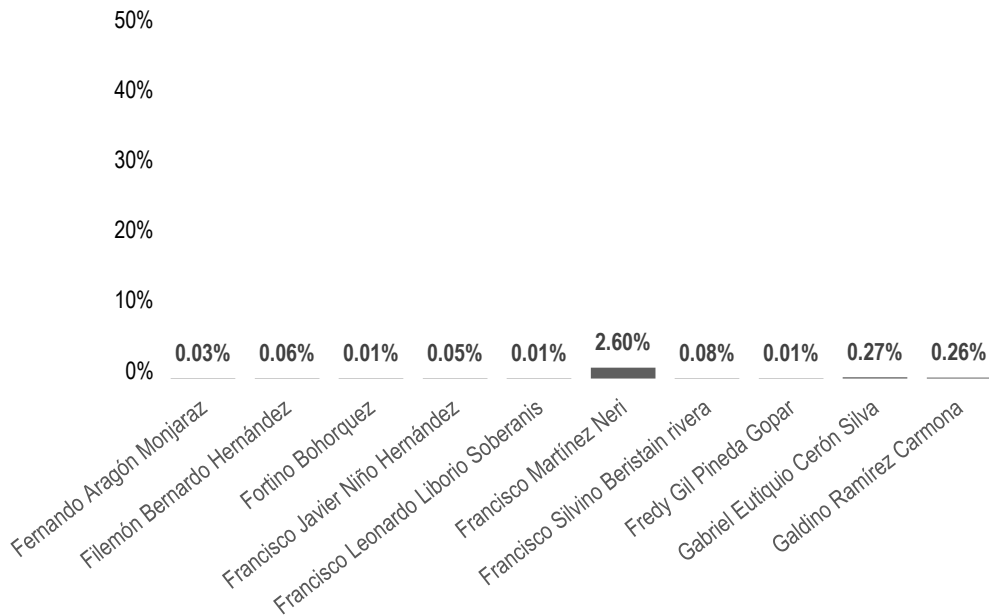
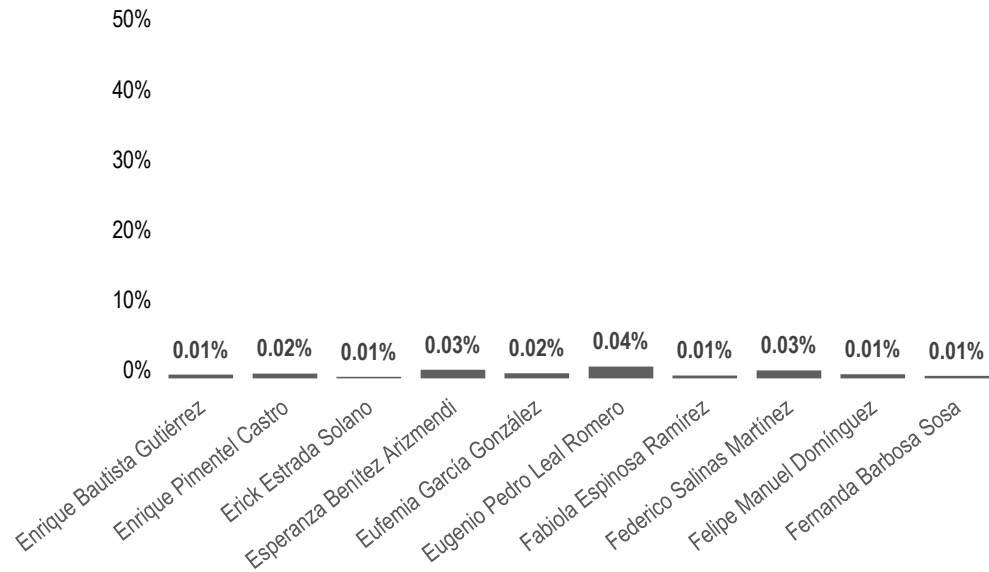




Informe General Intercampaña Concejalías a los Ayuntamientos

Del 01 de febrero al 03 de mayo de 2021

TIEMPO POR ACTORES POLÍTICOS

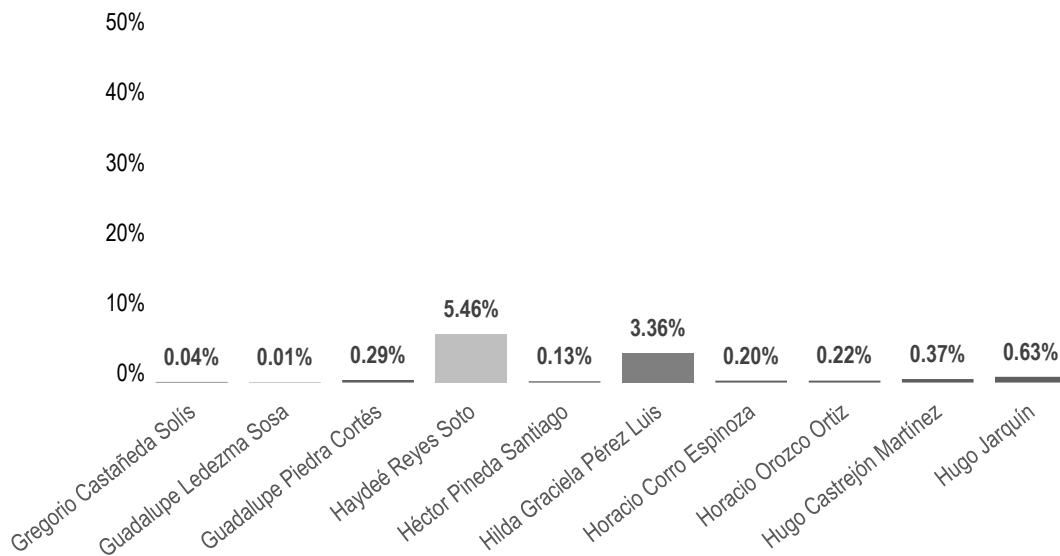
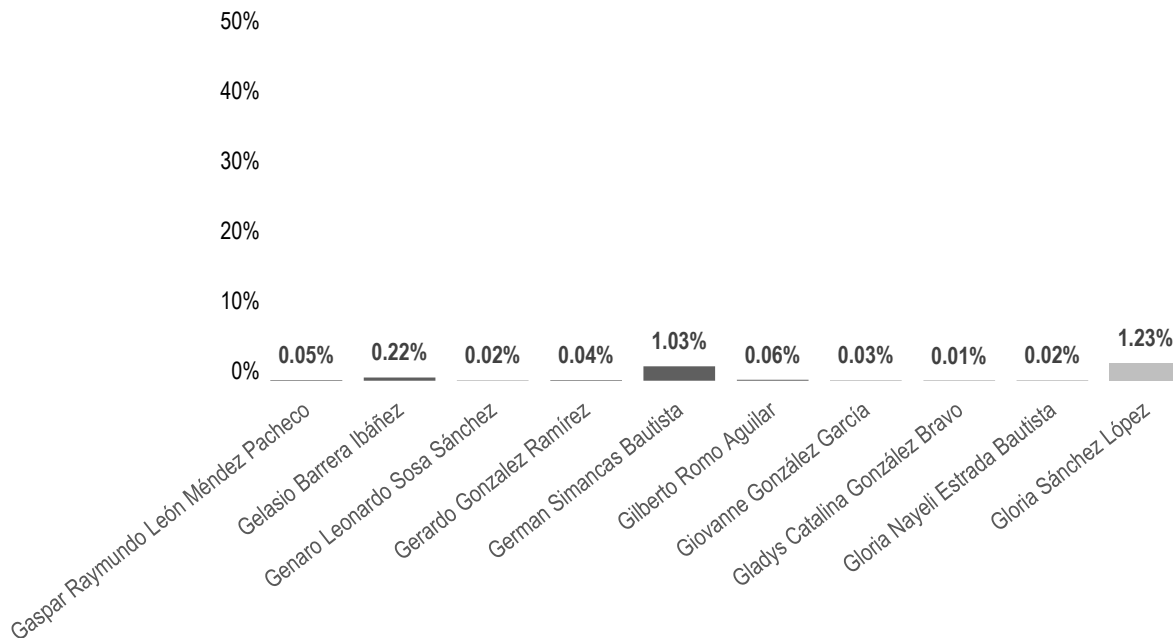




Informe General Intercampaña Concejalías a los Ayuntamientos

Del 01 de febrero al 03 de mayo de 2021

TIEMPO POR ACTORES POLÍTICOS

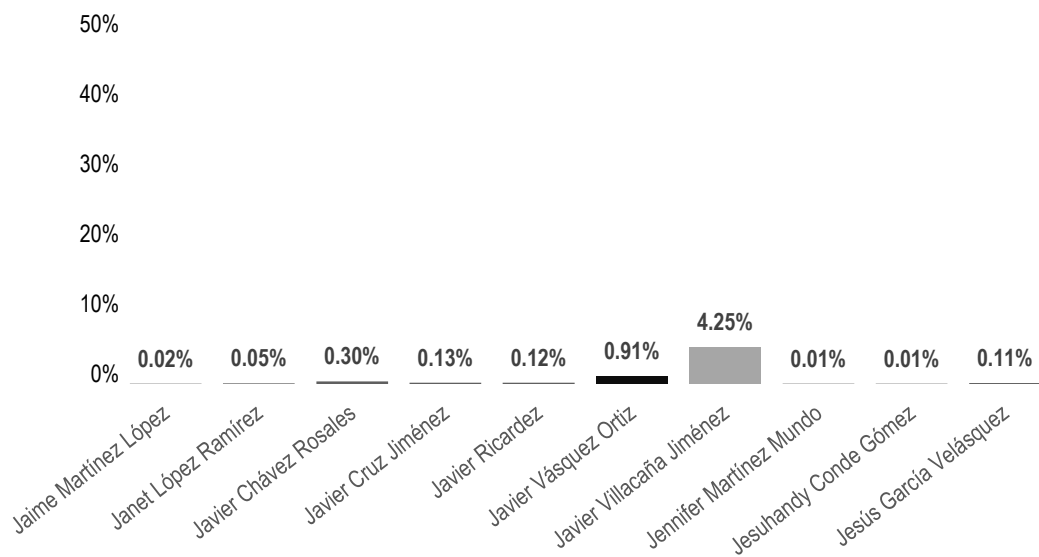
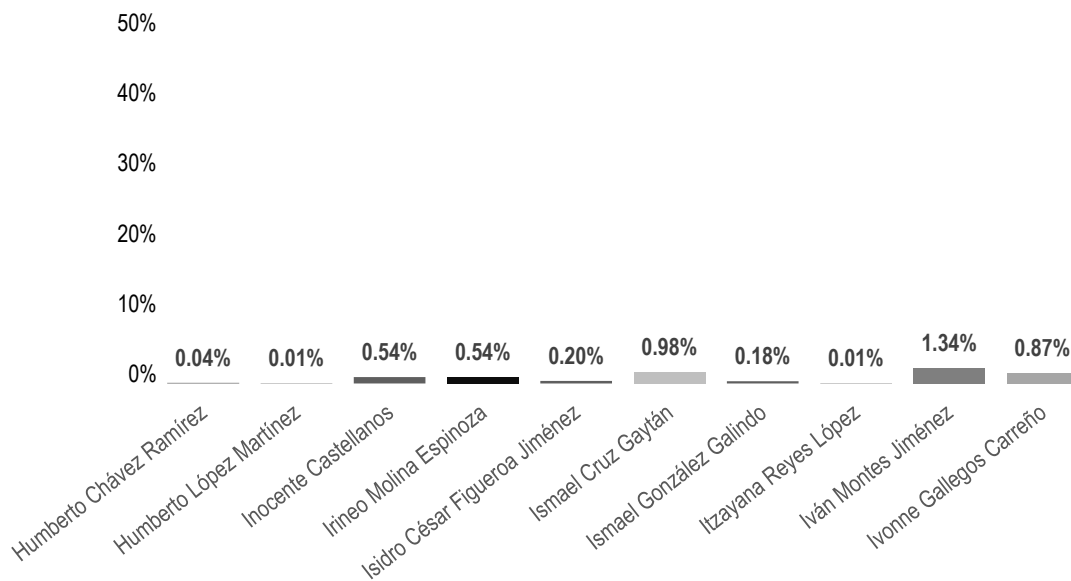




Informe General Intercampaña Concejalías a los Ayuntamientos

Del 01 de febrero al 03 de mayo de 2021

TIEMPO POR ACTORES POLÍTICOS



Informe General Intercampaña Concejalías a los Ayuntamientos

Del 01 de febrero al 03 de mayo de 2021

TIEMPO POR ACTORES POLÍTICOS

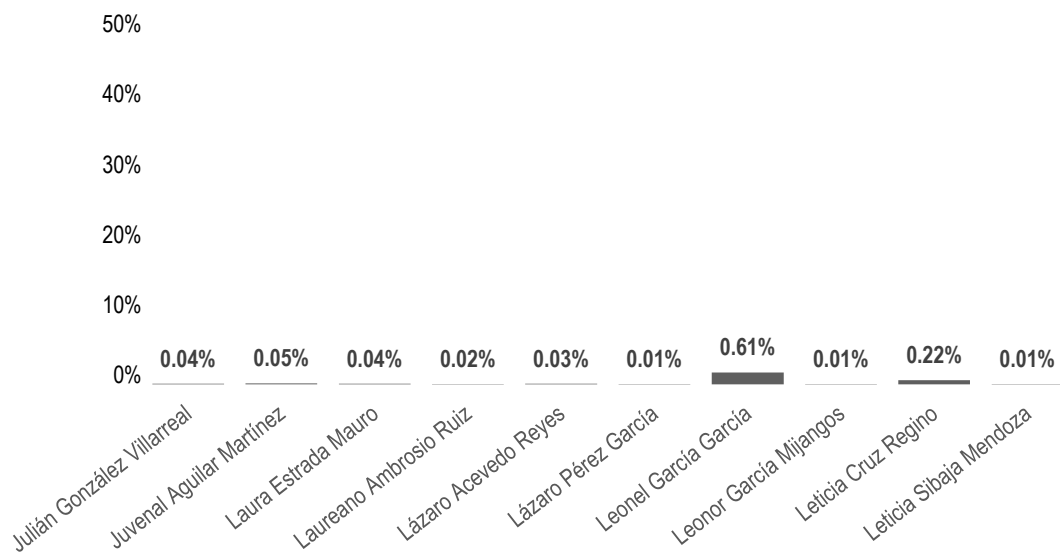
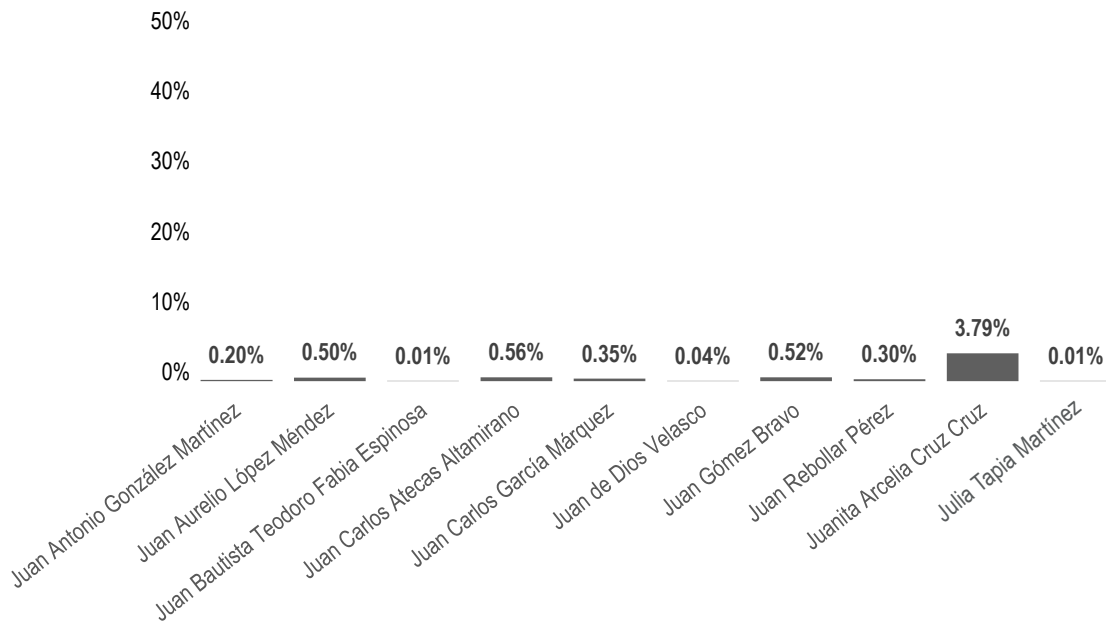




Informe General Intercampaña Concejalías a los Ayuntamientos

Del 01 de febrero al 03 de mayo de 2021

TIEMPO POR ACTORES POLÍTICOS

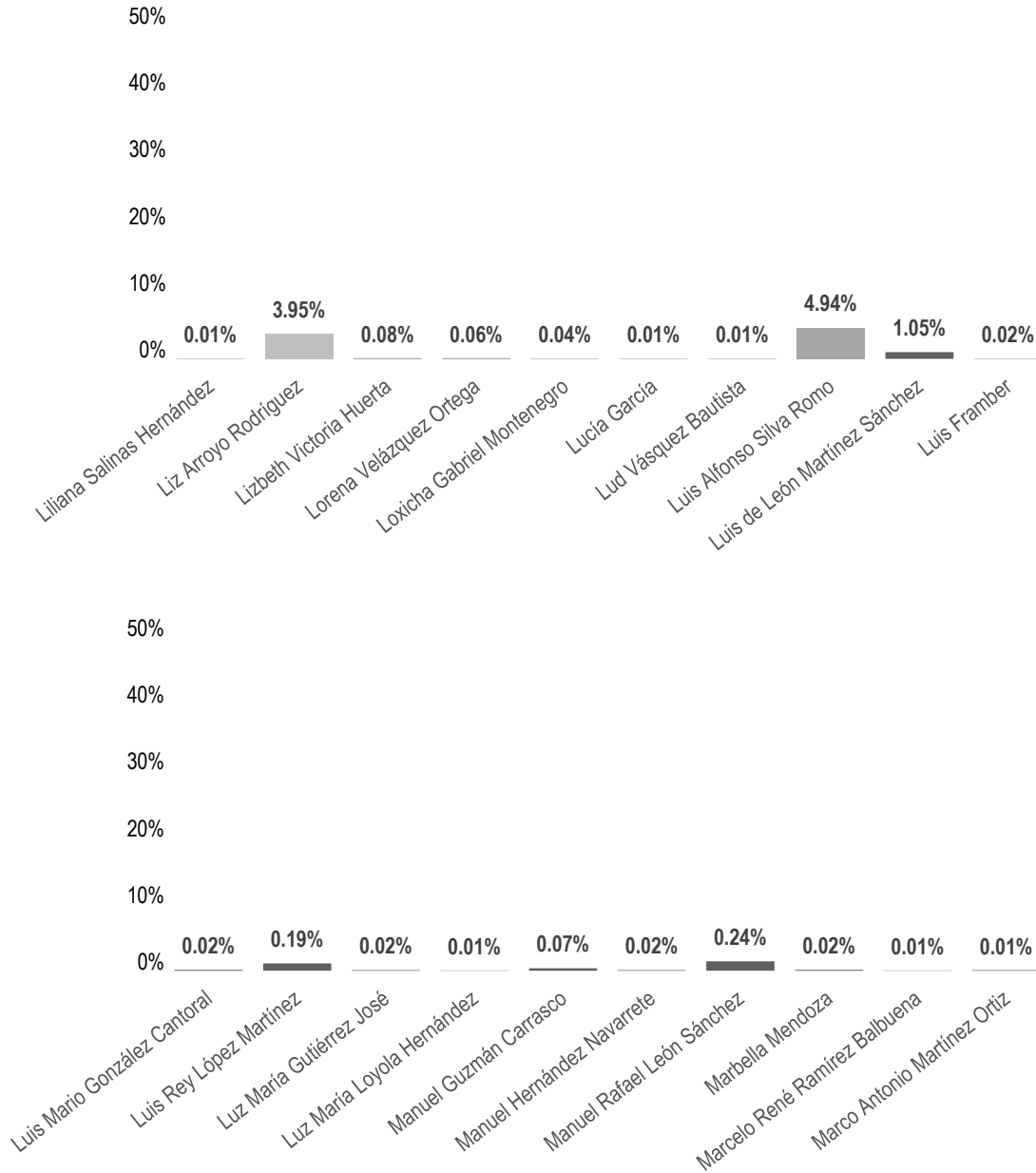




Informe General Intercampaña Concejalías a los Ayuntamientos

Del 01 de febrero al 03 de mayo de 2021

TIEMPO POR ACTORES POLÍTICOS

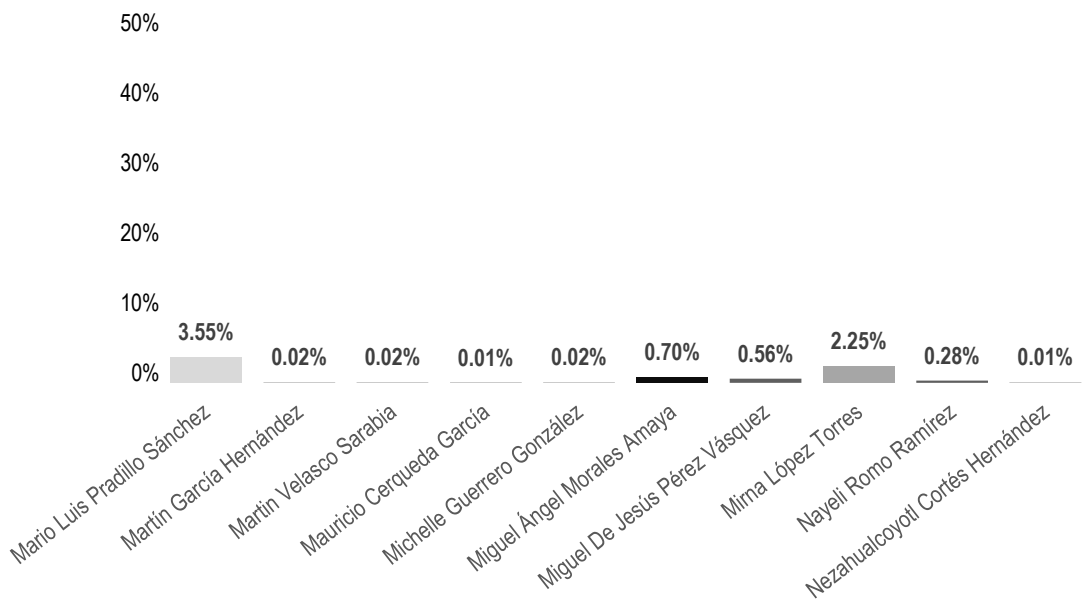
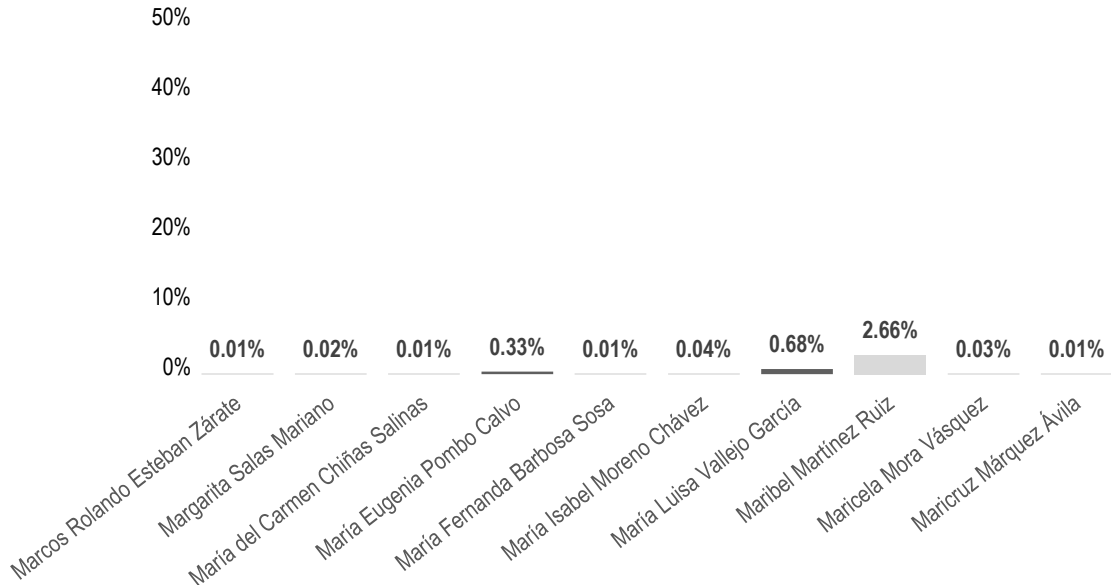




Informe General Intercampaña Concejalías a los Ayuntamientos

Del 01 de febrero al 03 de mayo de 2021

TIEMPO POR ACTORES POLÍTICOS

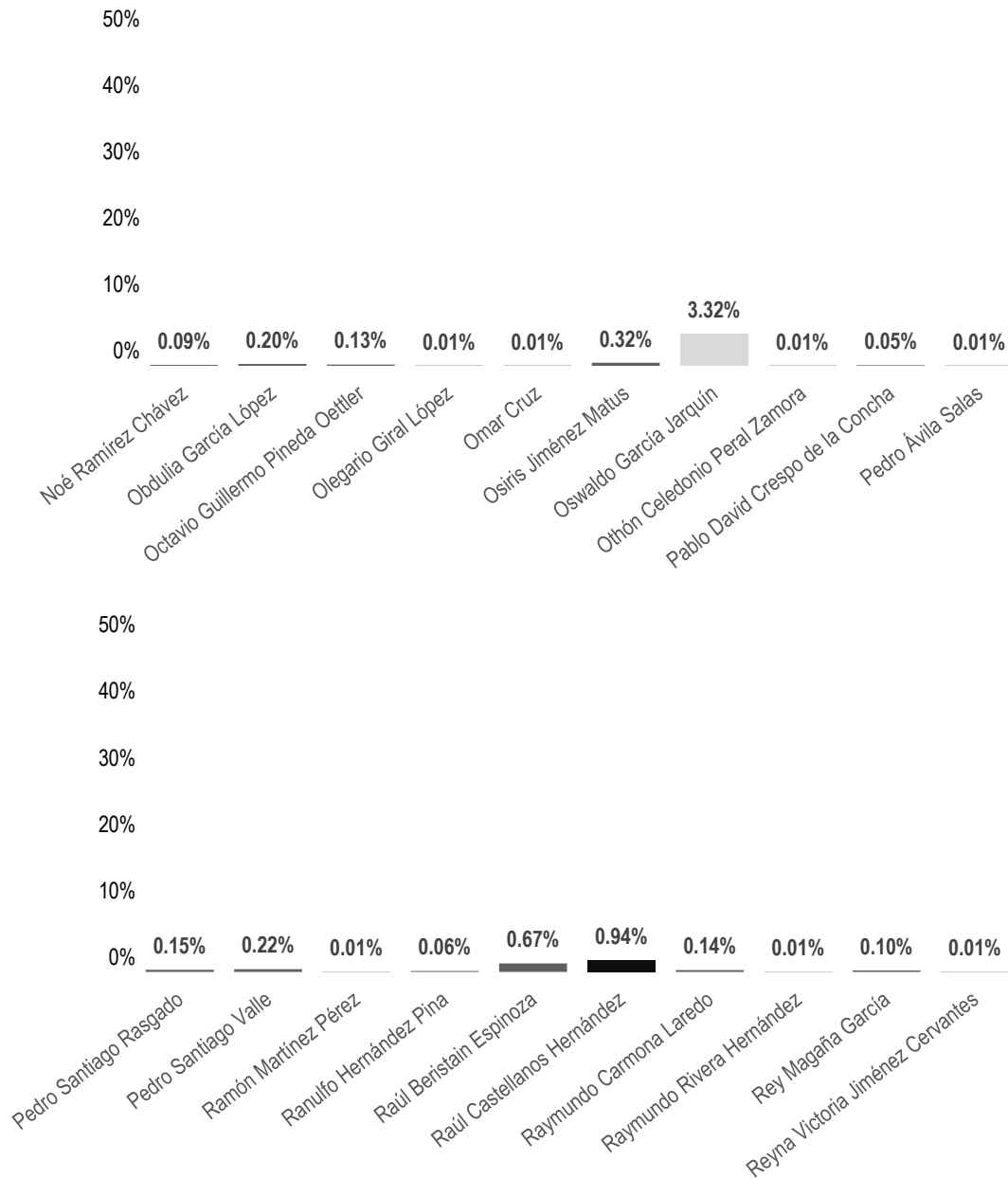




Informe General Intercampaña Concejalías a los Ayuntamientos

Del 01 de febrero al 03 de mayo de 2021

TIEMPO POR ACTORES POLÍTICOS

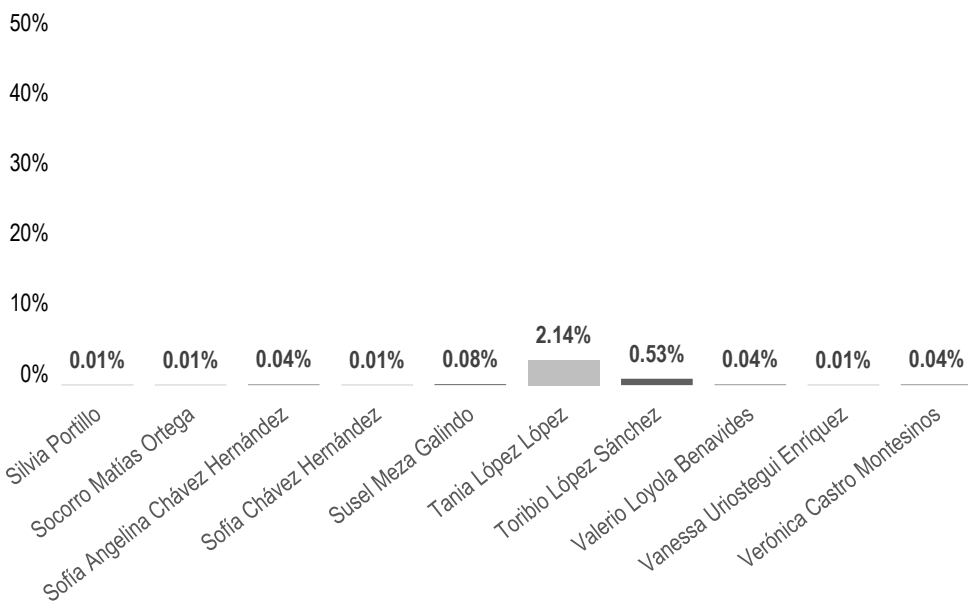
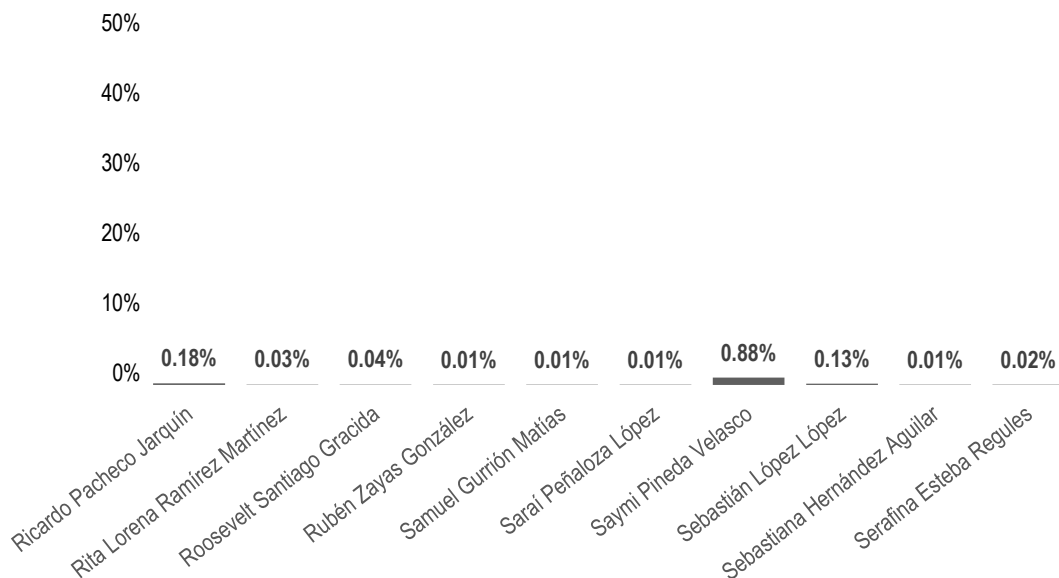




Informe General Intercampaña Concejalías a los Ayuntamientos

Del 01 de febrero al 03 de mayo de 2021

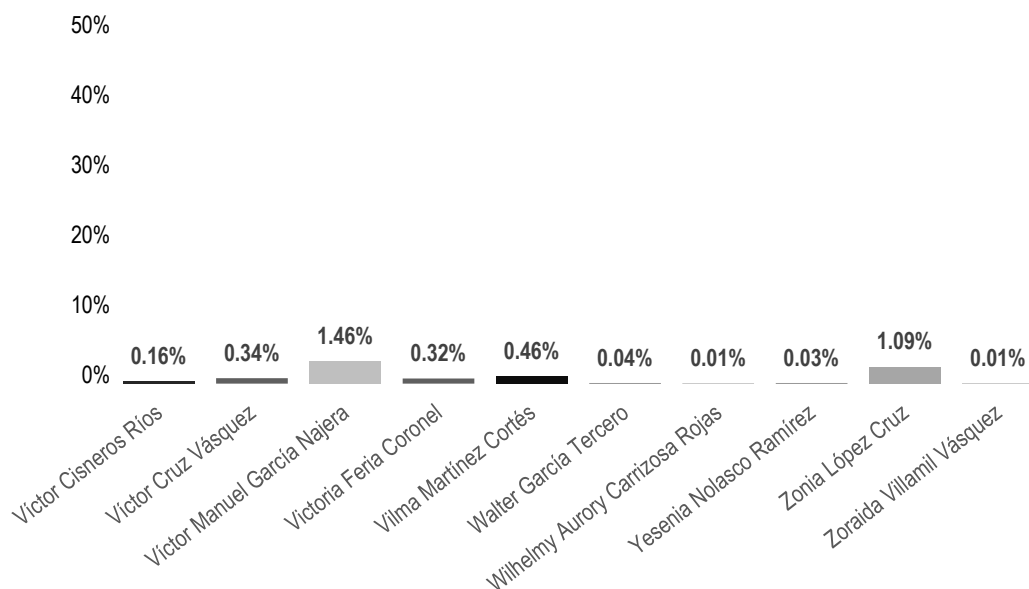
TIEMPO POR ACTORES POLÍTICOS



Informe General Intercampaña Concejalías a los Ayuntamientos

Del 01 de febrero al 03 de mayo de 2021

TIEMPO POR ACTORES POLÍTICOS



El tiempo total en espacios noticiosos de radio dedicado a actores políticos fue de **56 horas, 24 minutos, 47 segundos**, de los cuales quienes registraron más tiempo fueron:

Dante Montaña Montero con 3 horas, 47 minutos, 44 segundos; **Haydeé Reyes Soto** con 3 horas, 4 minutos, 56 segundos; y **Dulce Alejandra García Morlan** con 2 horas, 55 minutos, 33 segundos.

Se registraron **1,461** menciones, de las cuales las políticas y políticos con más menciones fueron:

Javier Villacaña Jiménez con 75; **Dulce Alejandra García Morlan** y **Juanita Arcelia Cruz Cruz**, con 58 cada una; y **Oswaldo García Jarquín** con 55.

Dante Montaña Montero fue el político que registró **más tiempo** en espacios noticiosos de **radio**, con 3 horas, 47 minutos, 44 segundos.

Javier Villacaña Jiménez fue el político que registró **más menciones** en espacios noticiosos de **radio**, con un total de 75.



Informe General Intercampaña Concejalías a los Ayuntamientos

Del 01 de febrero al 03 de mayo de 2021

TIEMPO POR ACTORES POLÍTICOS

ACTOR POLÍTICO	PORCENTAJE	TIEMPO	PIEZAS DE MONITOREO
Abisai Sánchez Sánchez	0.02%	00:00:38	1
Adalberto Miguel Rodríguez Gutiérrez	0.01%	00:00:15	1
Aderith Braby Martínez Solano	0.07%	00:02:30	6
Adrián Pérez Rojas	0.03%	00:01:06	1
Adriana García Altamirano	0.01%	00:00:15	1
Aidee Bazán Herrera	0.03%	00:01:08	2
Aimé Rodríguez Vásquez	0.09%	00:03:01	2
Alberto López Cruz	0.01%	00:00:27	2
Alejandra Trinidad Castillo	0.04%	00:01:23	2
Alejandro David Ruíz Méndez	0.01%	00:00:27	2
Alejandro Murillo	0.03%	00:01:06	3
Alfonso Martínez	0.01%	00:00:21	1
Alfredo Ruiz Queatzotla	0.01%	00:00:28	1
Alfredo Ruschke Azotla	0.12%	00:03:58	2
Alma Nieves Rodríguez Hernández	0.02%	00:00:44	2
Álvaro Medina	0.005%	00:00:10	1
Anali Ramírez Olivera	0.02%	00:00:35	2
Ángel Desgarenes Pacheco	0.01%	00:00:30	1
Arcelia López Hernández	0.61%	00:20:45	6
Arsenio Lorenzo Mejía García	0.62%	00:20:56	18
Asunción Ramírez Pérez	0.02%	00:00:44	2
Aurelia Benítez Castillejos	0.15%	00:04:58	3
Ave María Leyva López	0.01%	00:00:21	1
Beatriz Cristina Méndez Torres	0.01%	00:00:13	1
Benjamín Hernández	0.01%	00:00:28	1
Benjamín Robles	0.74%	00:25:11	5
Brígida Santiago Hernández	0.01%	00:00:20	1
Carlos Aragón Alcántara	0.03%	00:01:06	3
Carlos Armando Díaz Jiménez	0.06%	00:02:08	3



Informe General Intercampaña Concejalías a los Ayuntamientos

Del 01 de febrero al 03 de mayo de 2021

TIEMPO POR ACTORES POLÍTICOS

ACTOR POLÍTICO	PORCENTAJE	TIEMPO	PIEZAS DE MONITOREO
Carlos Herrera	0.05%	00:01:39	2
Carlos Rigoberto Chacón Pérez	0.02%	00:00:43	5
Cecilia Lucas García	0.01%	00:00:15	1
Celia Mendoza Reyes	0.11%	00:03:36	3
César Betanzos	0.03%	00:01:06	3
César Hernández Olivera	0.01%	00:00:19	1
César Ruíz Gutiérrez	0.02%	00:00:49	2
Cintya Guadalupe Hernández Barragán	0.01%	00:00:20	1
Cornelio Parra Montor	0.01%	00:00:30	1
Cristina Téllez Rocha	0.03%	00:01:08	2
Cynthia Leticia Sánchez Ramos	0.24%	00:08:15	1
Dalila Gabriel Ojeda	0.06%	00:02:03	3
Daniel Fabián García	0.03%	00:00:51	2
Daniel Hernández Hernández	0.36%	00:12:07	3
Daniel Méndez Sosa	0.24%	00:08:05	7
Daniel Vega Paz	0.01%	00:00:27	2
Dante Montaña Montero	6.73%	03:47:44	37
Darío Pacheco Venegas	0.54%	00:18:12	9
David García Martínez	0.01%	00:00:18	1
David García Ramírez	0.01%	00:00:11	1
David Villanes Mijangos	0.06%	00:01:58	1
Dulce Alejandra García Morlan	5.19%	02:55:33	58
Eduardo Reyes Santiago	2.17%	01:13:31	12
Edy Caballero López	0.35%	00:12:00	7
Efraín García Castellanos	0.02%	00:00:50	2
Efrén Morales Olivera	0.02%	00:00:35	2
Eloy Arellano Aguilar	0.02%	00:00:35	2
Eloy Hilario Ramírez Hernández	0.16%	00:05:33	3
Elsa Méndez Ayala	0.01%	00:00:20	1



Informe General Intercampaña Concejalías a los Ayuntamientos

Del 01 de febrero al 03 de mayo de 2021

TIEMPO POR ACTORES POLÍTICOS

ACTOR POLÍTICO	PORCENTAJE	TIEMPO	PIEZAS DE MONITOREO
Emiliano Lavariega Cárdenas	0.01%	00:00:19	1
Emilio Montero Pérez	1.25%	00:42:11	16
Enrique Antonio Jiménez	0.02%	00:00:34	2
Enrique Bautista Gutiérrez	0.01%	00:00:27	2
Enrique Pimentel Castro	0.02%	00:00:35	2
Erick Estrada Solano	0.01%	00:00:11	1
Esperanza Benítez Arizmendi	0.03%	00:01:03	7
Eufemia García González	0.02%	00:00:37	1
Eugenio Pedro Leal Romero	0.04%	00:01:29	3
Fabiola Espinosa Ramírez	0.01%	00:00:20	1
Federico Salinas Martínez	0.03%	00:00:59	3
Felipe Manuel Domínguez	0.01%	00:00:30	1
Fernanda Barbosa Sosa	0.01%	00:00:18	1
Fernando Aragón Monjaraz	0.03%	00:01:05	1
Filemón Bernardo Hernández	0.06%	00:01:55	1
Fortino Bohorquez	0.01%	00:00:28	1
Francisco Javier Niño Hernández	0.05%	00:01:32	4
Francisco Leonardo Liborio Soberanis	0.01%	00:00:19	1
Francisco Martínez Neri	2.60%	01:27:52	50
Francisco Silvino Beristain Rivera	0.08%	00:02:51	4
Fredy Gil Pineda Gopar	0.01%	00:00:26	1
Gabriel Eutiquio Cerón Silva	0.27%	00:09:15	6
Galdino Ramírez Carmona	0.26%	00:08:49	1
Gaspar Raymundo León Méndez Pacheco	0.05%	00:01:36	4
Gelasio Barrera Ibáñez	0.22%	00:07:36	4
Genaro Leonardo Sosa Sánchez	0.02%	00:00:42	6
Gerardo Gonzalez Ramirez	0.04%	00:01:28	5
German Simancas Bautista	1.03%	00:34:54	6
Gilberto Romo Aguilar	0.06%	00:02:09	3
Giovanne González García	0.03%	00:01:05	1



Informe General Intercampaña Concejalías a los Ayuntamientos

Del 01 de febrero al 03 de mayo de 2021

TIEMPO POR ACTORES POLÍTICOS

ACTOR POLÍTICO	PORCENTAJE	TIEMPO	PIEZAS DE MONITOREO
Gladys Catalina González Bravo	0.01%	00:00:11	1
Gloria Nayeli Estrada Bautista	0.02%	00:00:44	2
Gloria Sánchez López	1.23%	00:41:37	13
Gregorio Castañeda Solís	0.04%	00:01:30	2
Guadalupe Ledezma Sosa	0.01%	00:00:18	1
Guadalupe Piedra Cortés	0.29%	00:09:52	1
Haydeé Reyes Soto	5.46%	03:04:56	22
Héctor Pineda Santiago	0.13%	00:04:22	5
Hilda Graciela Pérez Luis	3.36%	01:53:43	30
Horacio Corro Espinoza	0.20%	00:06:37	6
Horacio Orozco Ortiz	0.22%	00:07:26	4
Hugo Castrejón Martínez	0.37%	00:12:41	15
Hugo Jarquín	0.63%	00:21:17	9
Humberto Chávez Ramírez	0.04%	00:01:15	4
Humberto López Martínez	0.01%	00:00:27	2
Inocente Castellanos	0.54%	00:18:14	6
Irineo Molina Espinoza	0.54%	00:18:21	8
Isidro César Figueroa Jiménez	0.20%	00:06:48	4
Ismael Cruz Gaytán	0.98%	00:33:13	3
Ismael González Galindo	0.18%	00:05:56	3
Itzayana Reyes López	0.01%	00:00:23	1
Iván Montes Jiménez	1.34%	00:45:21	2
Ivonne Gallegos Carreño	0.87%	00:29:35	5
Jaime Martínez López	0.02%	00:00:34	1
Janet López Ramírez	0.05%	00:01:48	5
Javier Chávez Rosales	0.30%	00:10:16	2
Javier Cruz Jiménez	0.13%	00:04:20	7
Javier Ricardez	0.12%	00:04:07	5
Javier Vásquez Ortiz	0.91%	00:30:55	7



Informe General Intercampaña Concejalías a los Ayuntamientos

Del 01 de febrero al 03 de mayo de 2021

TIEMPO POR ACTORES POLÍTICOS

ACTOR POLÍTICO	PORCENTAJE	TIEMPO	PIEZAS DE MONITOREO
Javier Villacaña Jiménez	4.25%	02:23:55	75
Jennifer Martínez Mundo	0.01%	00:00:23	1
Jesuhandy Conde Gómez	0.01%	00:00:21	1
Jesús García Velásquez	0.11%	00:03:35	1
Jesús Ixtapan Merlín	0.07%	00:02:14	2
Jesús Reyes Jiménez	1.20%	00:40:36	16
Jesús Romero López	4.21%	02:22:39	54
Jesús Ruiz Olmedo	0.59%	00:20:05	10
Jesús Sánchez Velázquez	0.01%	00:00:28	1
Joel Bernardo Zamora Montes	0.08%	00:02:41	2
Joel Javier Nicolás	0.03%	00:00:54	5
Jorge Antonio Illescas Delgado	0.12%	00:04:04	5
Jorge León Aragón	0.02%	00:00:38	2
Jorge Leoncio Arroyo Rodríguez	0.12%	00:04:07	6
Jorge Luis Martínez Galindo	0.01%	00:00:27	2
Jorge Luis Rodríguez Galguera	0.01%	00:00:28	1
Jorge Urbano Guzmán López	0.03%	00:00:56	1
José Alfredo Lavariega Canseco	0.19%	00:06:28	4
José Antonio García Arcocha	0.01%	00:00:24	1
José Hernández Cárdenas	0.76%	00:25:45	16
José Humberto Cruz Ramos	0.23%	00:07:46	4
José Luis Hernández Juárez	0.01%	00:00:11	1
José María Luna Salas	0.08%	00:02:51	3
Josué Ciro Fernández Barragán	0.01%	00:00:19	1
Juan Antonio González Martínez	0.20%	00:06:40	1
Juan Aurelio López Méndez	0.50%	00:16:55	17
Juan Bautista Teodoro Fabia Espinosa	0.01%	00:00:20	1
Juan Carlos Atecas Altamirano	0.56%	00:18:50	16
Juan Carlos García Márquez	0.35%	00:11:51	11



Informe General Intercampaña Concejalías a los Ayuntamientos

Del 01 de febrero al 03 de mayo de 2021

TIEMPO POR ACTORES POLÍTICOS

ACTOR POLÍTICO	PORCENTAJE	TIEMPO	PIEZAS DE MONITOREO
Juan de Dios Velasco	0.04%	00:01:24	1
Juan Gómez Bravo	0.52%	00:17:43	19
Juan Rebollar Pérez	0.30%	00:10:09	4
Juanita Arcelia Cruz Cruz	3.79%	02:08:23	58
Julia tapia Martínez	0.01%	00:00:27	2
Julián González Villarreal	0.04%	00:01:19	4
Juvenal Aguilar Martínez	0.05%	00:01:39	1
Laura Estrada Mauro	0.04%	00:01:16	3
Laureano Ambrosio Ruiz	0.02%	00:00:34	1
Lázaro Acevedo Reyes	0.03%	00:01:06	3
Lázaro Pérez García	0.01%	00:00:18	1
Leonel García García	0.61%	00:20:43	6
Leonor García Mijangos	0.01%	00:00:15	1
Leticia Cruz Regino	0.22%	00:07:22	6
Leticia Sibaja Mendoza	0.01%	00:00:13	1
Liliana Salinas Hernández	0.01%	00:00:20	1
Liz Arroyo Rodríguez	3.95%	02:13:47	31
Lizabeth Victoria Huerta	0.08%	00:02:47	3
Lorena Velázquez Ortega	0.06%	00:02:04	2
Loxicha Gabriel Montenegro	0.04%	00:01:29	3
Lucía García	0.01%	00:00:28	1
Lud Vásquez Bautista	0.01%	00:00:19	1
Luis Alfonso Silva Romo	4.94%	02:47:13	27
Luis de León Martínez Sánchez	1.05%	00:35:28	24
Luis Framer	0.02%	00:00:40	1
Luis Mario González Cantoral	0.02%	00:00:44	2
Luis Rey López Martínez	0.19%	00:06:17	3
Luz María Gutiérrez José	0.02%	00:00:42	2
Luz María Loyola Hernández	0.01%	00:00:13	1



Informe General Intercampaña Concejalías a los Ayuntamientos

Del 01 de febrero al 03 de mayo de 2021

TIEMPO POR ACTORES POLÍTICOS

ACTOR POLÍTICO	PORCENTAJE	TIEMPO	PIEZAS DE MONITOREO
Manuel Guzmán Carrasco	0.07%	00:02:13	1
Manuel Hernández Navarrete	0.02%	00:00:35	2
Manuel Rafael León Sánchez	0.24%	00:08:10	3
Marbella Mendoza	0.02%	00:00:44	4
Marcelo René Ramírez Balbuena	0.01%	00:00:20	1
Marco Antonio Martínez Ortiz	0.01%	00:00:27	2
Marcos Rolando Esteban Zárate	0.01%	00:00:15	1
Margarita Salas Mariano	0.02%	00:00:32	1
María del Carmen Chiñas Salinas	0.01%	00:00:21	1
María Eugenia Pombo Calvo	0.33%	00:11:15	13
María Fernanda Barbosa Sosa	0.01%	00:00:13	1
María Isabel Moreno Chávez	0.04%	00:01:29	3
María Luisa Vallejo García	0.68%	00:23:08	17
Maribel Martínez Ruiz	2.66%	01:29:52	16
Maricela Mora Vásquez	0.03%	00:01:02	4
Maricruz Márquez Ávila	0.01%	00:00:24	1
Mario Luis Pradillo Sánchez	3.55%	02:00:04	17
Martín García Hernández	0.02%	00:00:33	1
Martín Velasco Sarabia	0.02%	00:00:44	2
Mauricio Cerqueda García	0.01%	00:00:18	1
Michelle Guerrero González	0.02%	00:00:44	2
Miguel Ángel Morales Amaya	0.70%	00:23:50	5
Miguel De Jesús Pérez Vásquez	0.56%	00:18:48	5
Mirna López Torres	2.25%	01:16:12	31
Nayeli Romo Ramírez	0.28%	00:09:20	4
Nezahualcoyotl Cortés Hernández	0.01%	00:00:27	2
Noé Ramírez Chávez	0.09%	00:02:58	4
Obdulia García López	0.20%	00:06:44	5
Octavio Guillermo Pineda Oettler	0.13%	00:04:33	3



Informe General Intercampaña Concejalías a los Ayuntamientos

Del 01 de febrero al 03 de mayo de 2021

TIEMPO POR ACTORES POLÍTICOS

ACTOR POLÍTICO	PORCENTAJE	TIEMPO	PIEZAS DE MONITOREO
Olegario Giral López	0.01%	00:00:19	1
Omar Cruz	0.01%	00:00:28	1
Osiris Jiménez Matus	0.32%	00:10:50	5
Oswaldo García Jarquín	3.32%	01:52:32	55
Othón Celedonio Peral Zamora	0.01%	00:00:27	2
Pablo David Crespo de la Concha	0.05%	00:01:41	5
Pedro Ávila Salas	0.01%	00:00:27	2
Pedro Santiago Rasgado	0.15%	00:05:00	2
Pedro Santiago Valle	0.22%	00:07:17	1
Ramón Martínez Pérez	0.01%	00:00:19	1
Ranulfo Hernández Pina	0.06%	00:02:03	3
Raúl Beristain Espinoza	0.67%	00:22:38	2
Raúl Castellanos Hernández	0.94%	00:31:49	3
Raymundo Carmona Laredo	0.14%	00:04:38	7
Raymundo Rivera Hernández	0.01%	00:00:21	1
Rey Magaña García	0.10%	00:03:28	7
Reyna Victoria Jiménez Cervantes	0.01%	00:00:12	1
Ricardo Pacheco Jarquín	0.18%	00:05:57	1
Rita Lorena Ramírez Martínez	0.03%	00:01:09	3
Roosevelt Santiago Gracida	0.04%	00:01:19	4
Rubén Zayas González	0.01%	00:00:27	2
Samuel Gurrión Matías	0.01%	00:00:20	1
Saraí Peñaloza López	0.01%	00:00:11	1
Saymi Pineda Velasco	0.88%	00:29:44	22
Sebastián López López	0.13%	00:04:25	5
Sebastiana Hernández Aguilar	0.01%	00:00:13	1
Serafina Esteba Regules	0.02%	00:00:36	1
Silvia Portillo	0.01%	00:00:18	1
Socorro Matías Ortega	0.01%	00:00:24	1



Informe General Intercampaña Concejalías a los Ayuntamientos

Del 01 de febrero al 03 de mayo de 2021

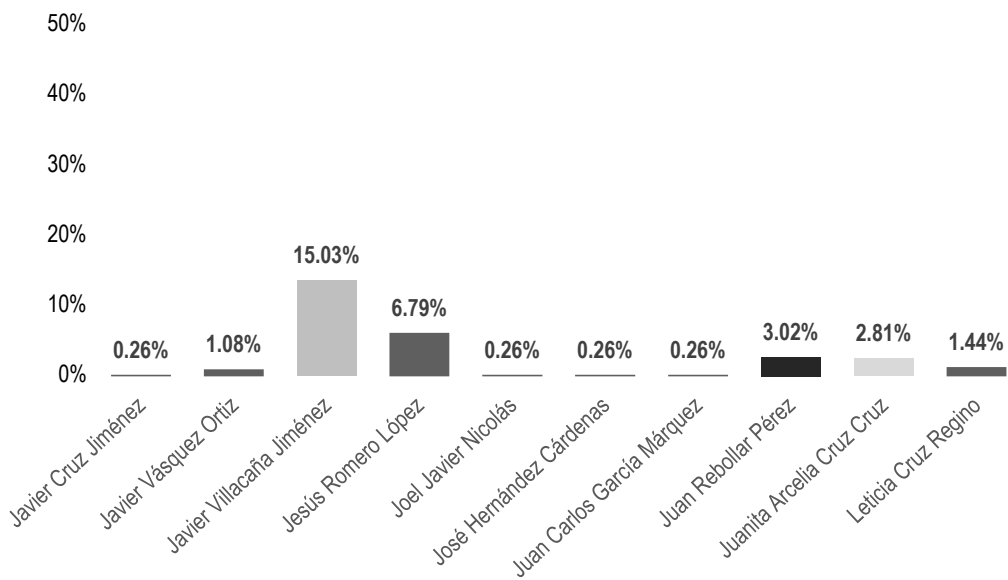
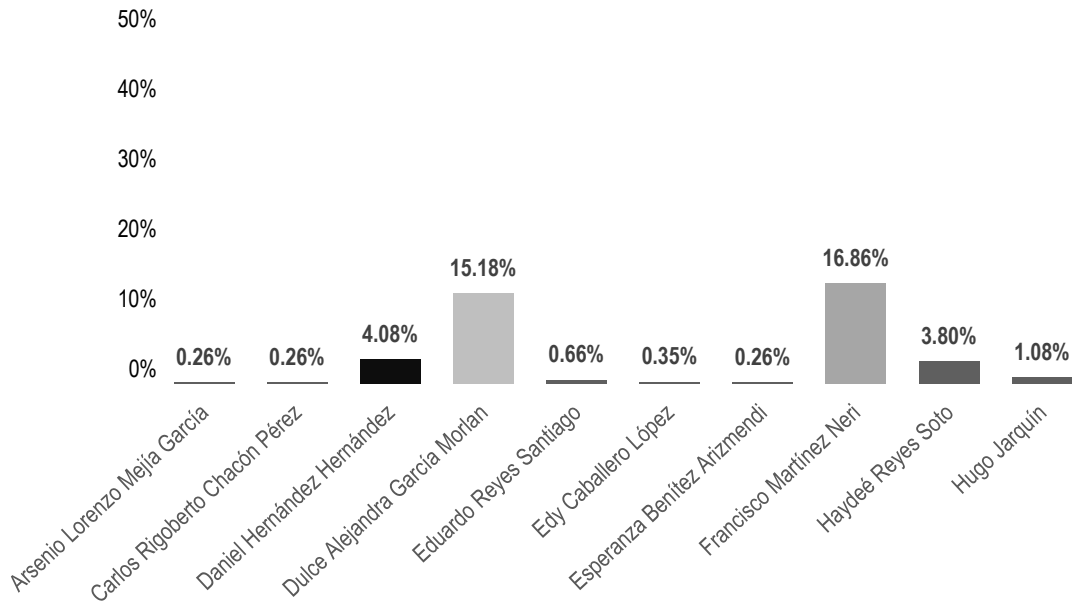
TIEMPO POR ACTORES POLÍTICOS

ACTOR POLÍTICO	PORCENTAJE	TIEMPO	PIEZAS DE MONITOREO
Sofía Angelina Chávez Hernández	0.04%	00:01:23	2
Sofía Chávez Hernández	0.01%	00:00:21	1
Susel Meza Galindo	0.08%	00:02:38	3
Tania López López	2.14%	01:12:22	31
Toribio López Sánchez	0.53%	00:18:02	12
Valerio Loyola Benavides	0.04%	00:01:19	4
Vanessa Uriostegui Enríquez	0.01%	00:00:15	1
Verónica Castro Montesinos	0.04%	00:01:23	2
Víctor Cisneros Ríos	0.16%	00:05:35	7
Víctor Cruz Vásquez	0.34%	00:11:36	7
Víctor Manuel García Najera	1.46%	00:49:33	23
Victoria Feria Coronel	0.32%	00:10:46	8
Vilma Martínez Cortés	0.46%	00:15:27	9
Walter García Tercero	0.04%	00:01:23	1
Wilhelmy Aurory Carrizosa Rojas	0.01%	00:00:24	1
Yesenia Nolasco Ramírez	0.03%	00:01:04	2
Zonia López Cruz	1.09%	00:36:46	9
Zoraida Villamil Vásquez	0.01%	00:00:23	1
TOTAL GENERAL	100%	56:24:47	1,461

Informe General Intercampaña Concejalías a los Ayuntamientos

Del 01 de febrero al 03 de mayo de 2021

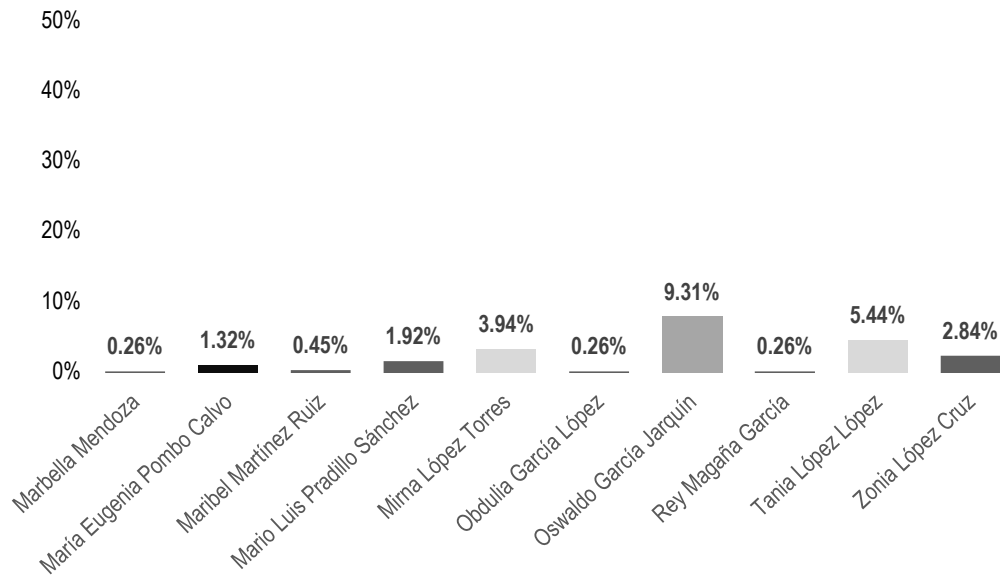
TIEMPO POR ACTORES POLÍTICOS



Informe General Intercampaña Concejalías a los Ayuntamientos

Del 01 de febrero al 03 de mayo de 2021

TIEMPO POR ACTORES POLÍTICOS



El tiempo total en espacios noticiosos de televisión dedicado a actores políticos fue de **1 hora, 43 minutos, 19 segundos**, de los cuales quienes registraron más tiempo fueron:

Francisco Martínez Neri con 17 minutos, 25 segundos; **Dulce Alejandra García Morlan** con 15 minutos, 41 segundos; y **Javier Villacaña Jiménez** con 15 minutos, 32 segundos.

Se registraron 71 menciones, de las cuales las políticas y políticos con más registros fueron:

Dulce Alejandra García Morlan con 10; **Javier Villacaña Jiménez** con 9; y **Francisco Martínez Neri** con 7.

Francisco Martínez Neri fue el político que registró **más tiempo** en espacios noticiosos de **televisión**, con 17 minutos, 25 segundos.

Dulce Alejandra García Morlan fue la política que registró **más menciones** en espacios noticiosos de **televisión**, con un total de 10.

Informe General Intercampaña Concejalías a los Ayuntamientos

Del 01 de febrero al 03 de mayo de 2021

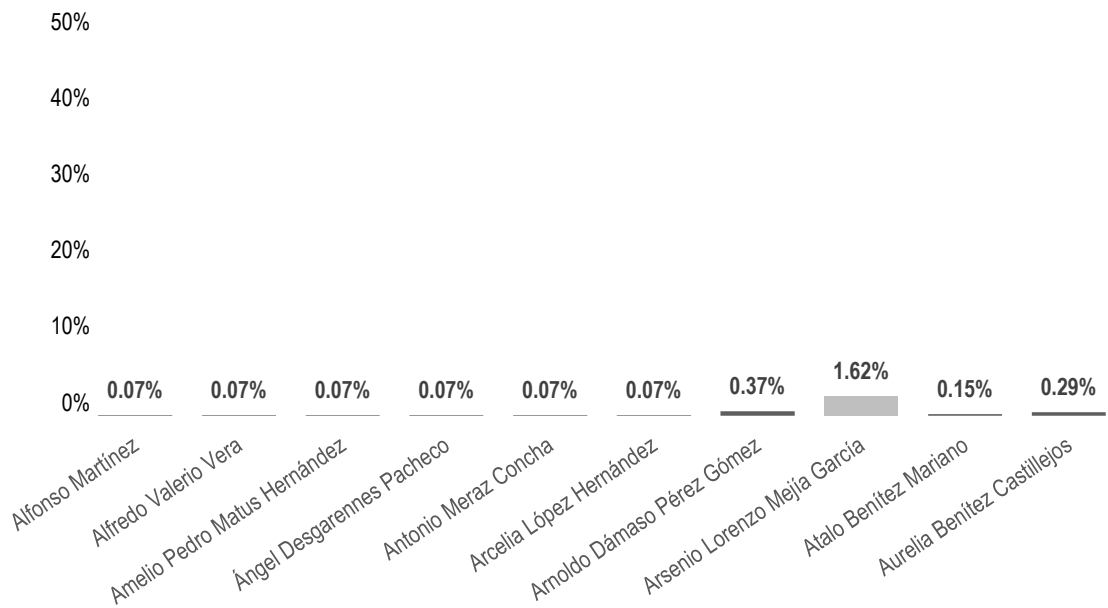
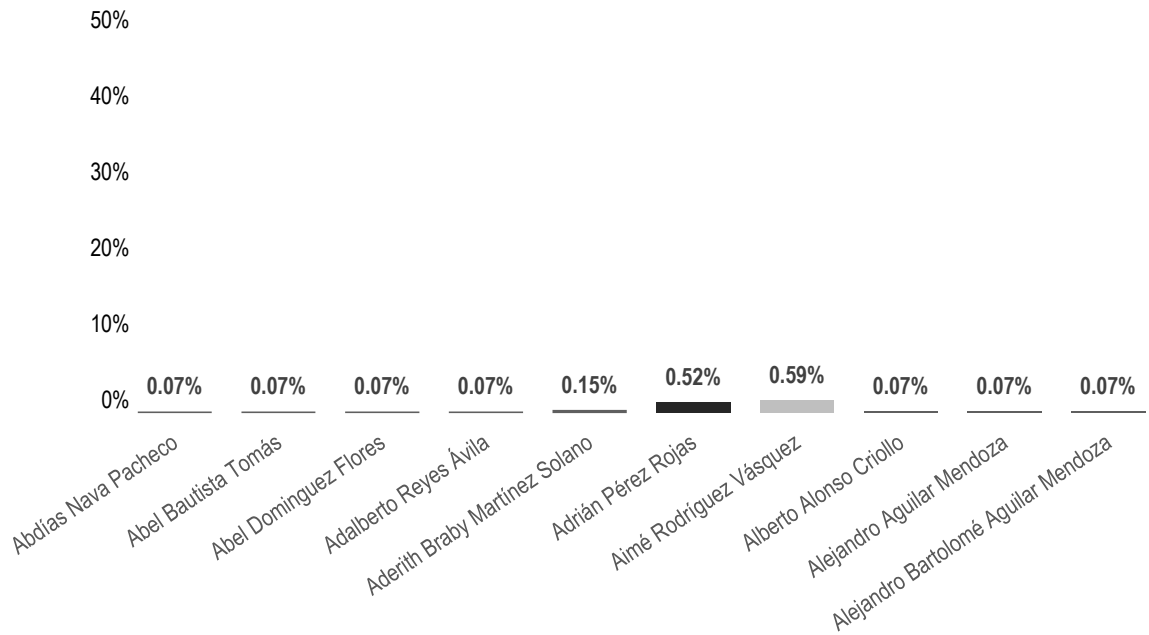
TIEMPO POR ACTORES POLÍTICOS

ACTOR POLÍTICO	PORCENTAJE	TIEMPO	PIEZAS DE MONITOREO
Arsenio Lorenzo Mejía García	0.26%	00:00:16	1
Carlos Rigoberto Chacón Pérez	0.26%	00:00:16	1
Daniel Hernández Hernández	4.08%	00:04:13	1
Dulce Alejandra García Morlan	15.18%	00:15:41	10
Eduardo Reyes Santiago	0.66%	00:00:41	1
Edy Caballero López	0.35%	00:00:22	1
Esperanza Benítez Arizmendi	0.26%	00:00:16	1
Francisco Martínez Neri	16.86%	00:17:25	7
Haydeé Reyes Soto	3.80%	00:03:57	3
Hugo Jarquín	1.08%	00:01:07	1
Javier Cruz Jiménez	0.26%	00:00:16	1
Javier Vásquez Ortiz	1.08%	00:01:07	1
Javier Villacaña Jiménez	15.03%	00:15:32	9
Jesús Romero López	6.79%	00:07:01	5
Joel Javier Nicolás	0.26%	00:00:16	1
José Hernández Cárdenas	0.26%	00:00:16	1
Juan Carlos García Márquez	0.26%	00:00:16	1
Juan Rebollar Pérez	3.02%	00:03:07	1
Juanita Arcelia Cruz Cruz	2.81%	00:02:54	2
Leticia Cruz Regino	1.44%	00:01:29	1
Marbella Mendoza	0.26%	00:00:16	1
María Eugenia Pombo Calvo	1.32%	00:01:22	1
Maribel Martínez Ruiz	0.45%	00:00:28	1
Mario Luis Pradillo Sánchez	1.92%	00:01:59	1
Mirna López Torres	3.94%	00:04:04	4
Obdulia García López	0.26%	00:00:16	1
Oswaldo García Jarquín	9.31%	00:09:37	5
Rey Magaña García	0.26%	00:00:16	1
Tania López López	5.44%	00:05:37	5
Zonia López Cruz	2.84%	00:02:56	1
TOTAL GENERAL	100%	01:43:19	71

Informe General Intercampaña Concejalías a los Ayuntamientos

Del 01 de febrero al 03 de mayo de 2021

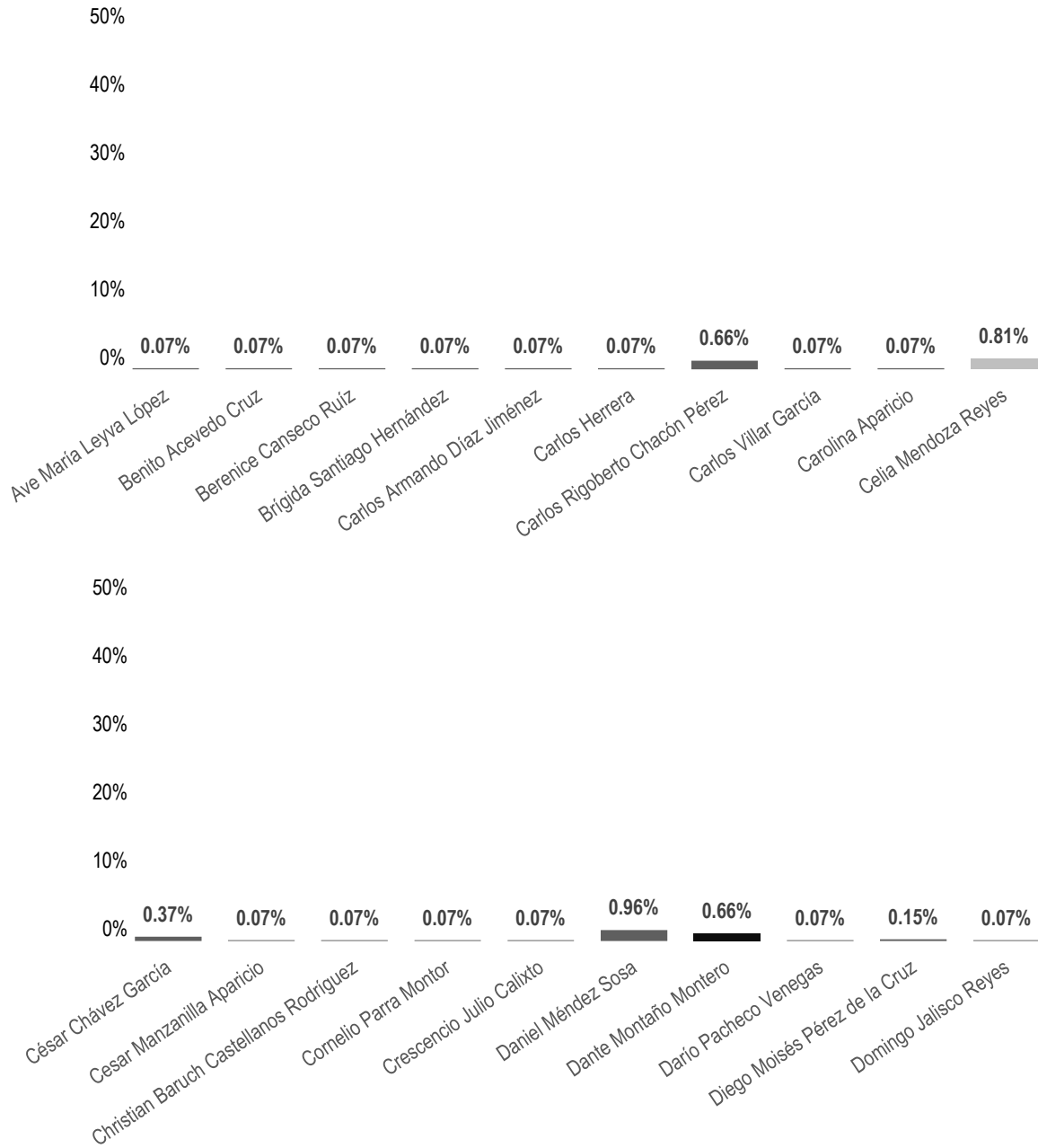
MENCIONES POR ACTORES POLÍTICOS



Informe General Intercampaña Concejalías a los Ayuntamientos

Del 01 de febrero al 03 de mayo de 2021

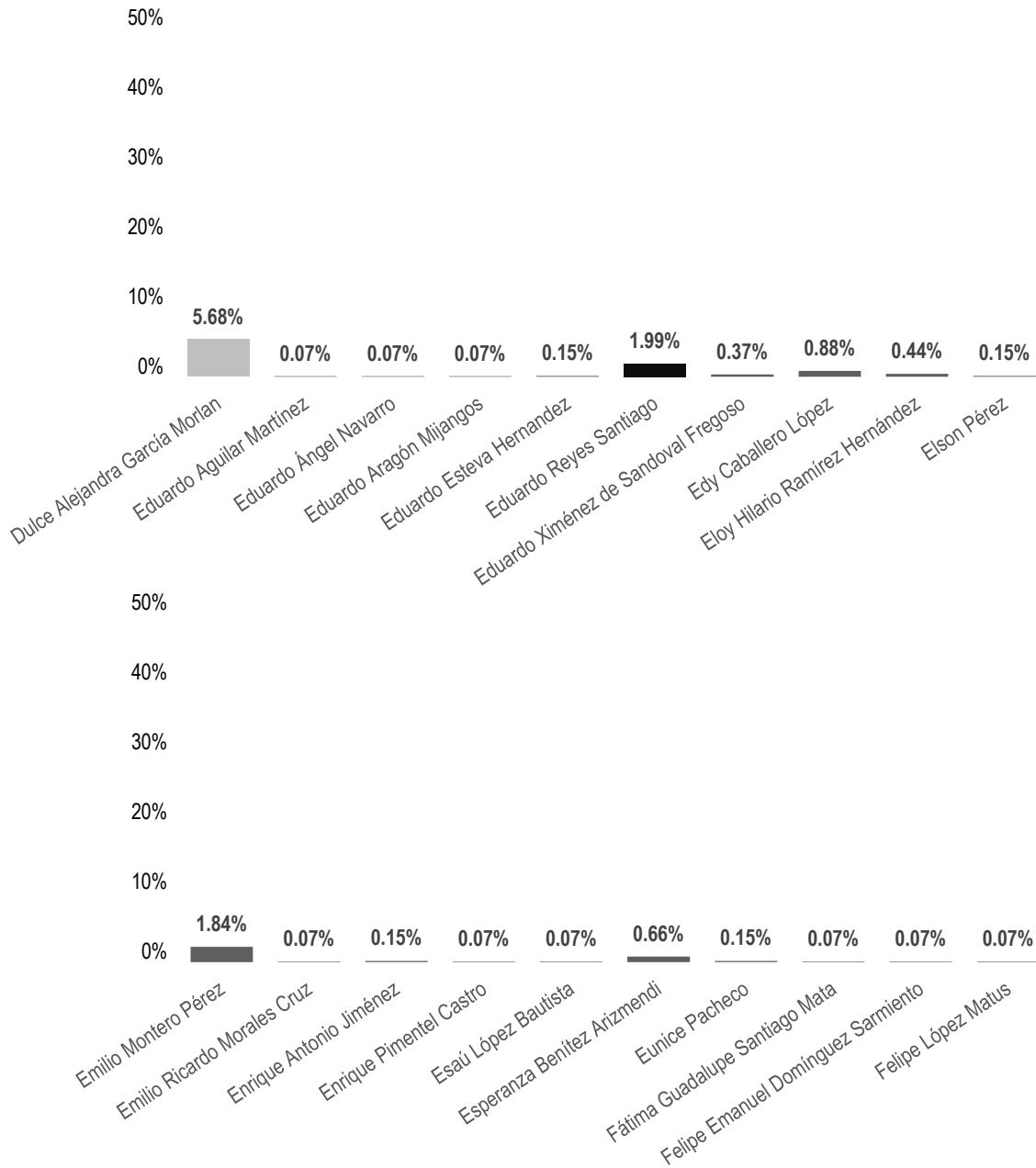
MENCIONES POR ACTORES POLÍTICOS



Informe General Intercampaña Concejalías a los Ayuntamientos

Del 01 de febrero al 03 de mayo de 2021

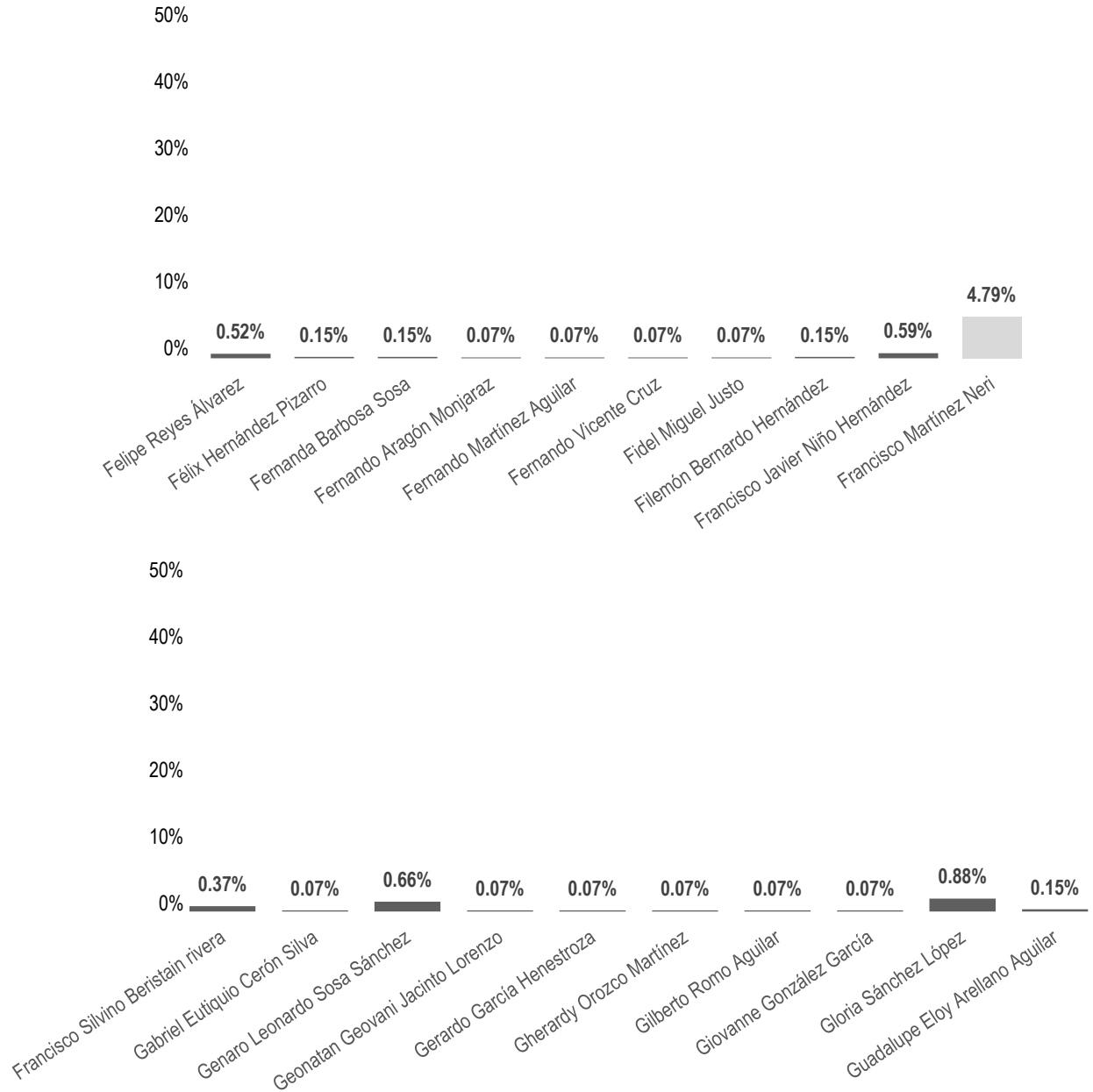
MENCIONES POR ACTORES POLÍTICOS



Informe General Intercampaña Concejalías a los Ayuntamientos

Del 01 de febrero al 03 de mayo de 2021

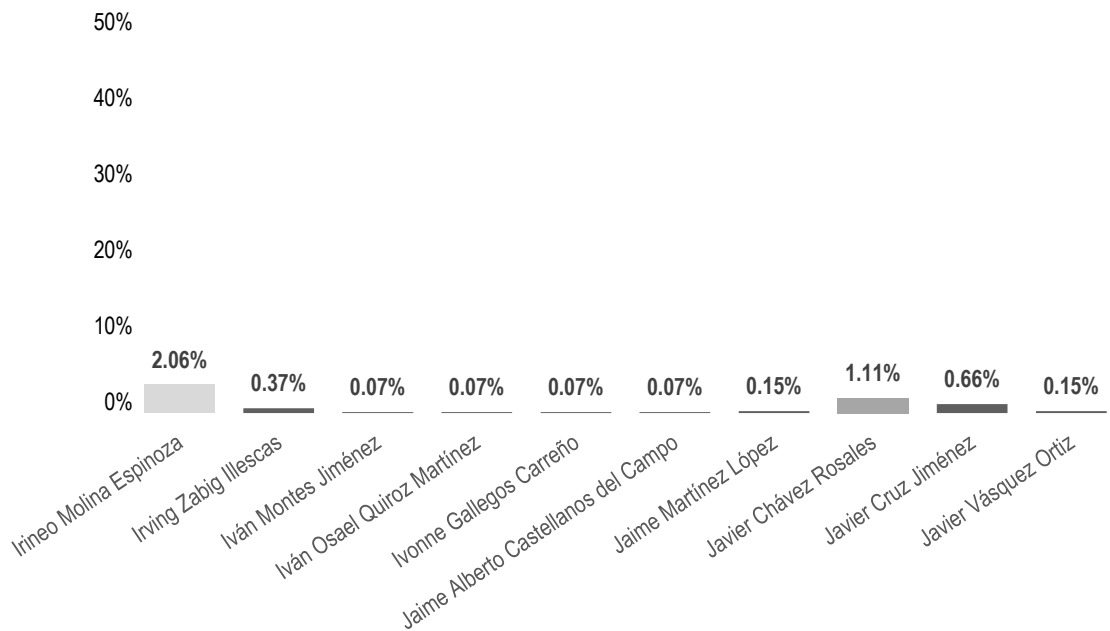
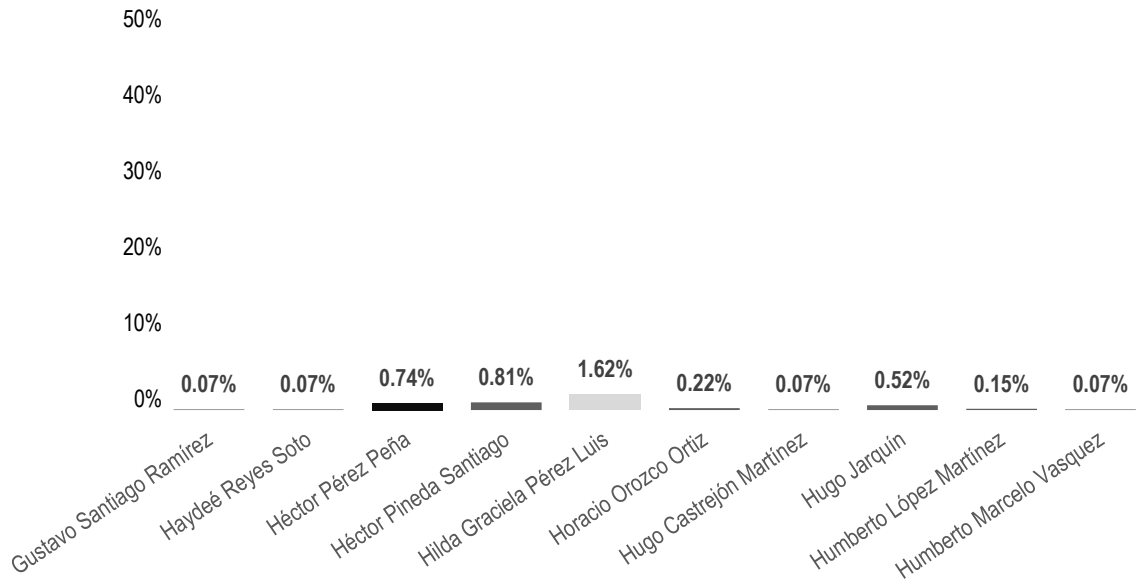
MENCIONES POR ACTORES POLÍTICOS



Informe General Intercampaña Concejalías a los Ayuntamientos

Del 01 de febrero al 03 de mayo de 2021

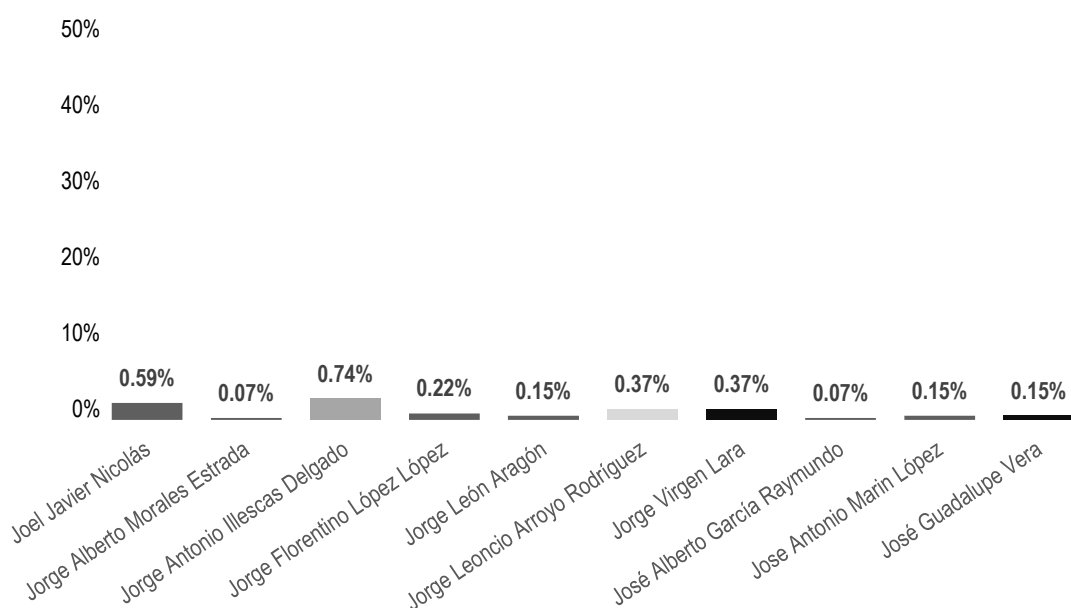
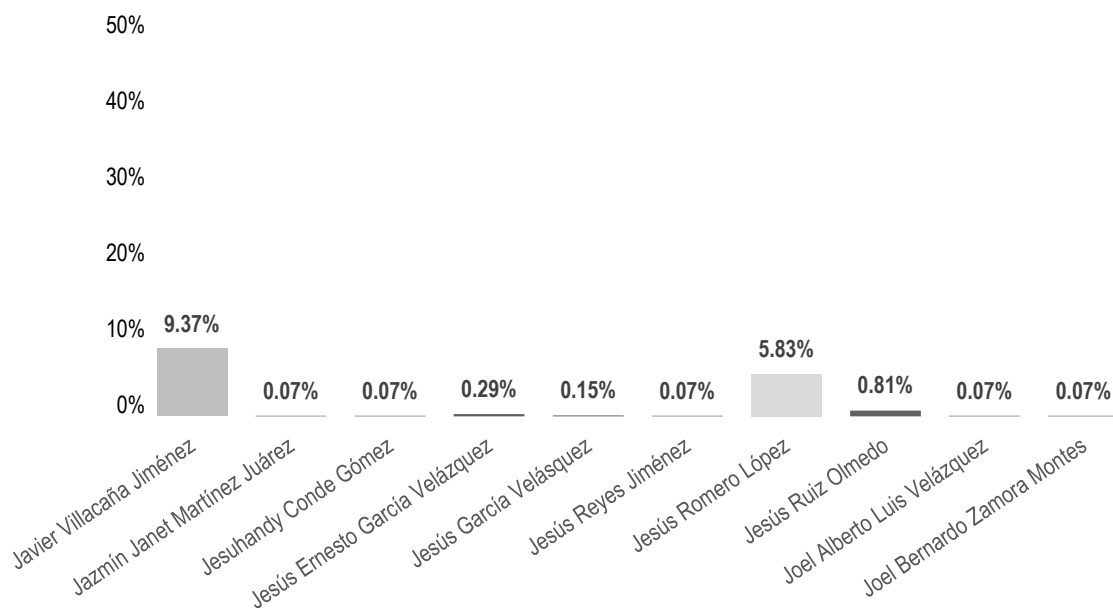
MENCIONES POR ACTORES POLÍTICOS



Informe General Intercampaña Concejalías a los Ayuntamientos

Del 01 de febrero al 03 de mayo de 2021

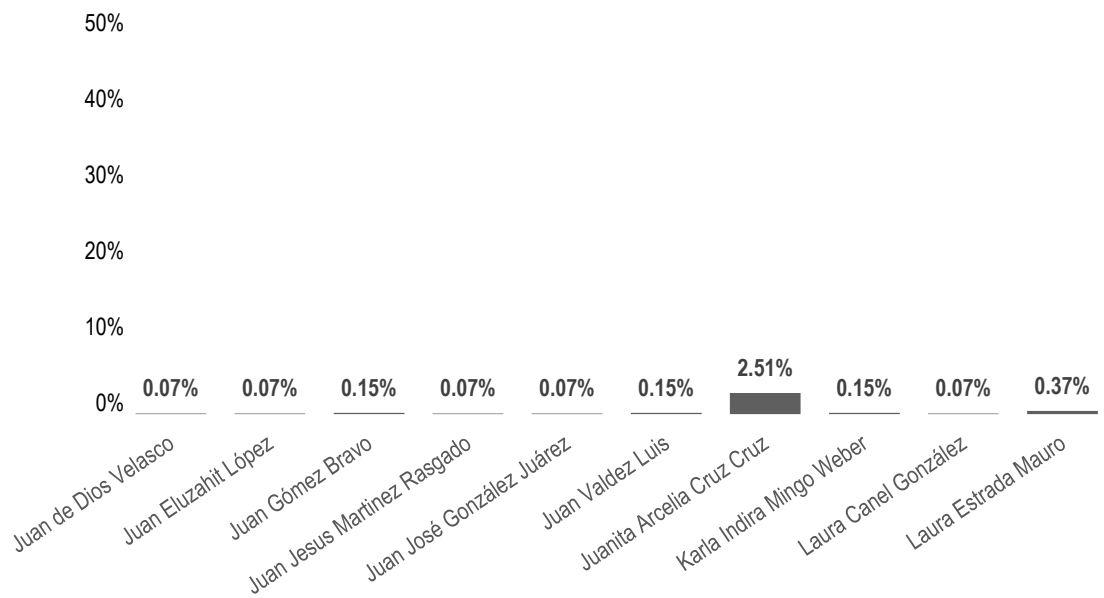
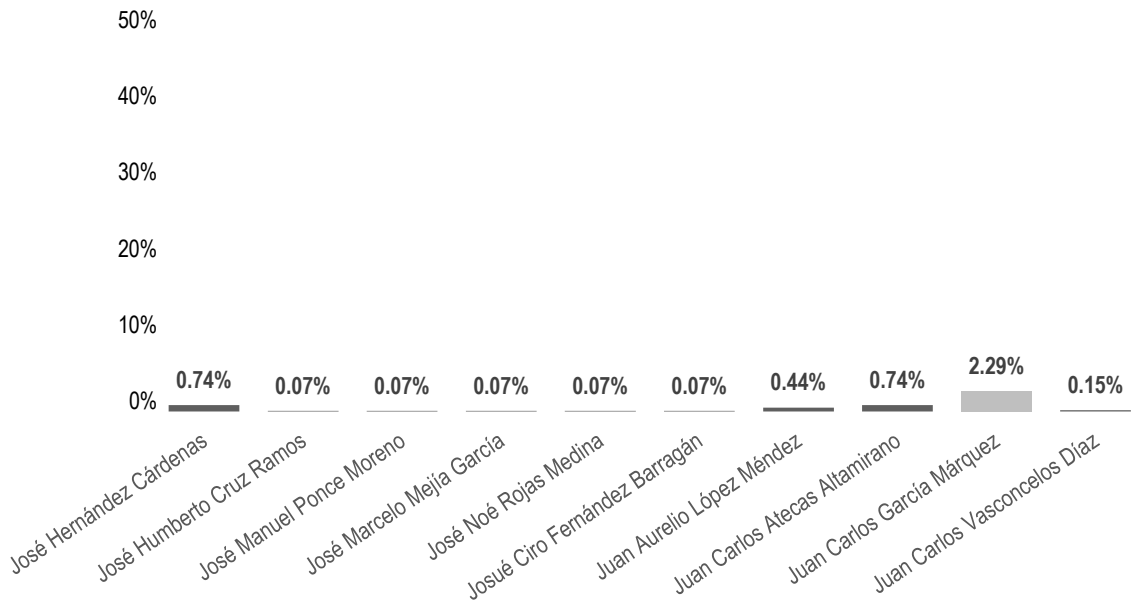
MENCIONES POR ACTORES POLÍTICOS



Informe General Intercampaña Concejalías a los Ayuntamientos

Del 01 de febrero al 03 de mayo de 2021

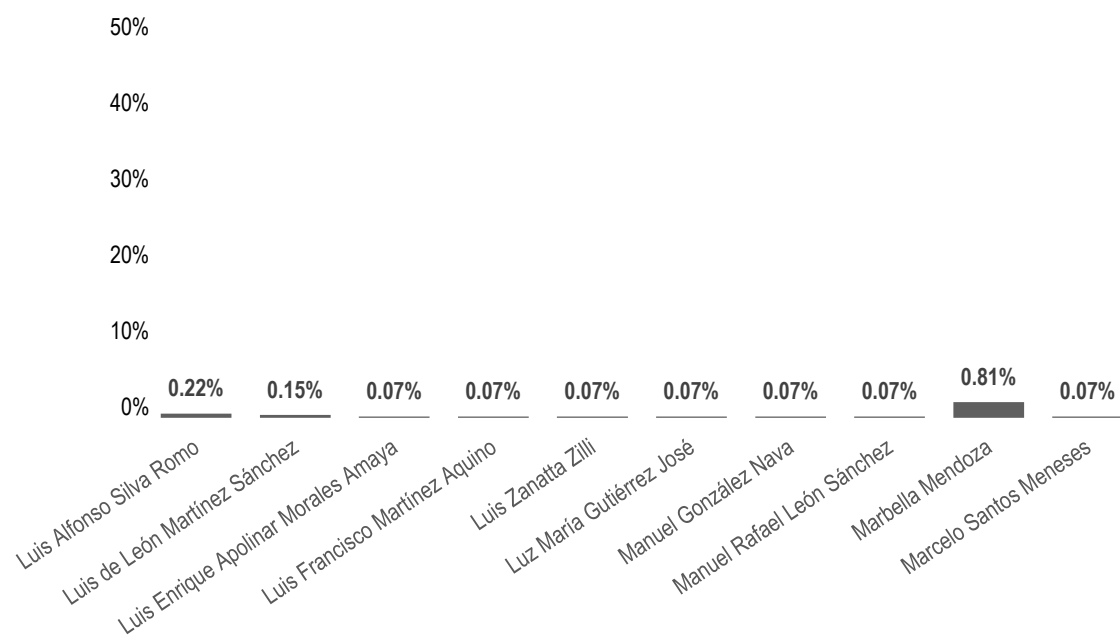
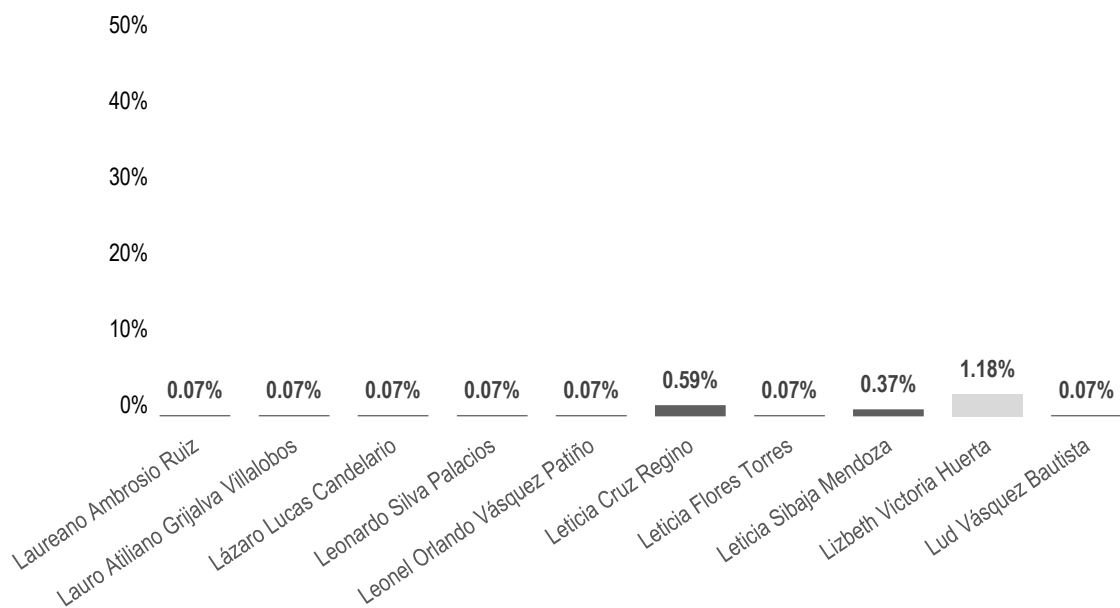
MENCIONES POR ACTORES POLÍTICOS



Informe General Intercampaña Concejalías a los Ayuntamientos

Del 01 de febrero al 03 de mayo de 2021

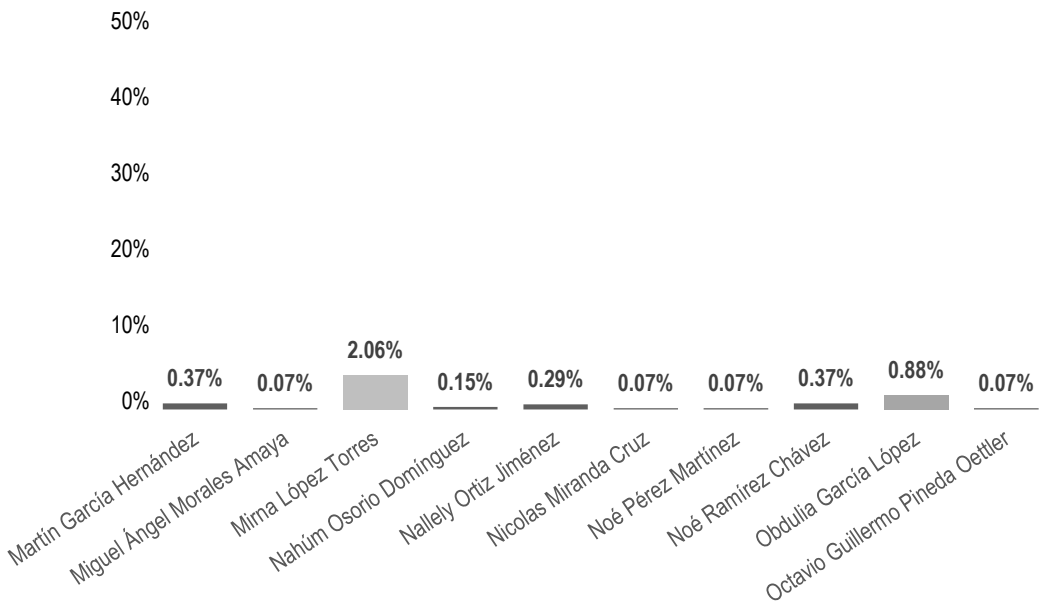
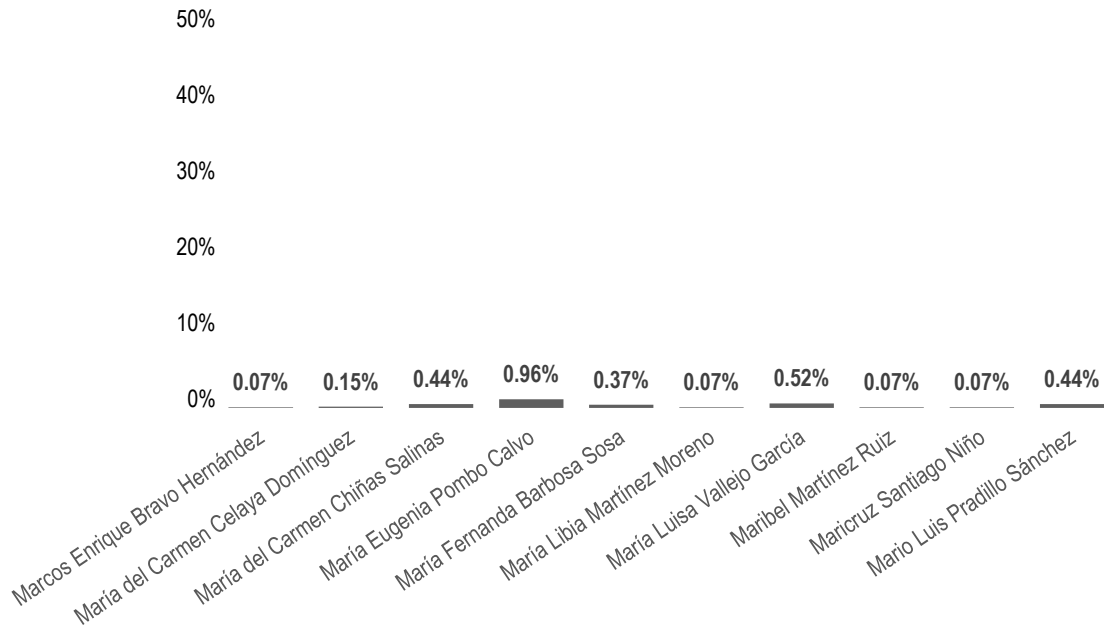
MENCIONES POR ACTORES POLÍTICOS



Informe General Intercampaña Concejalías a los Ayuntamientos

Del 01 de febrero al 03 de mayo de 2021

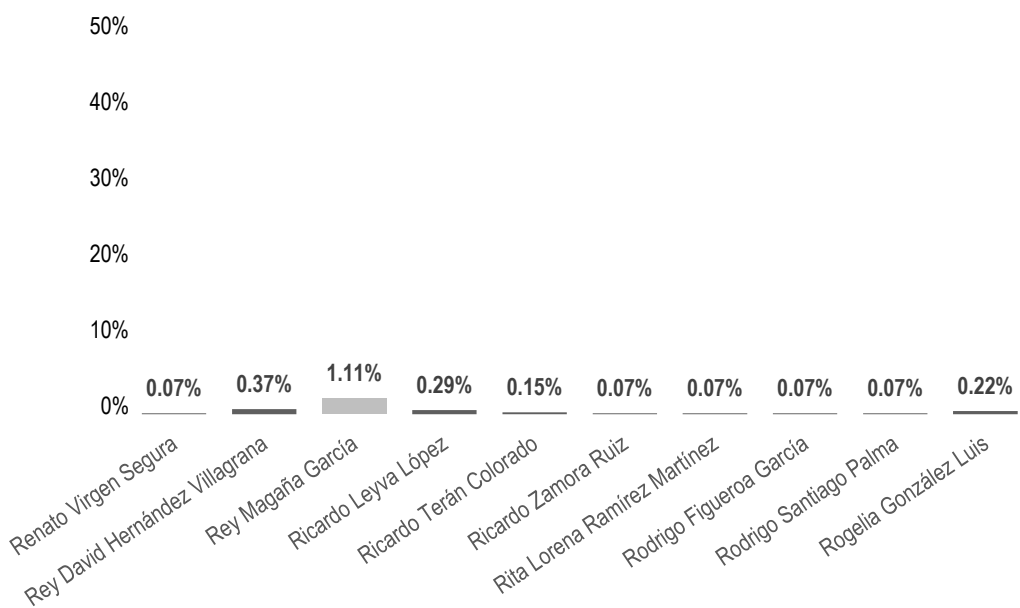
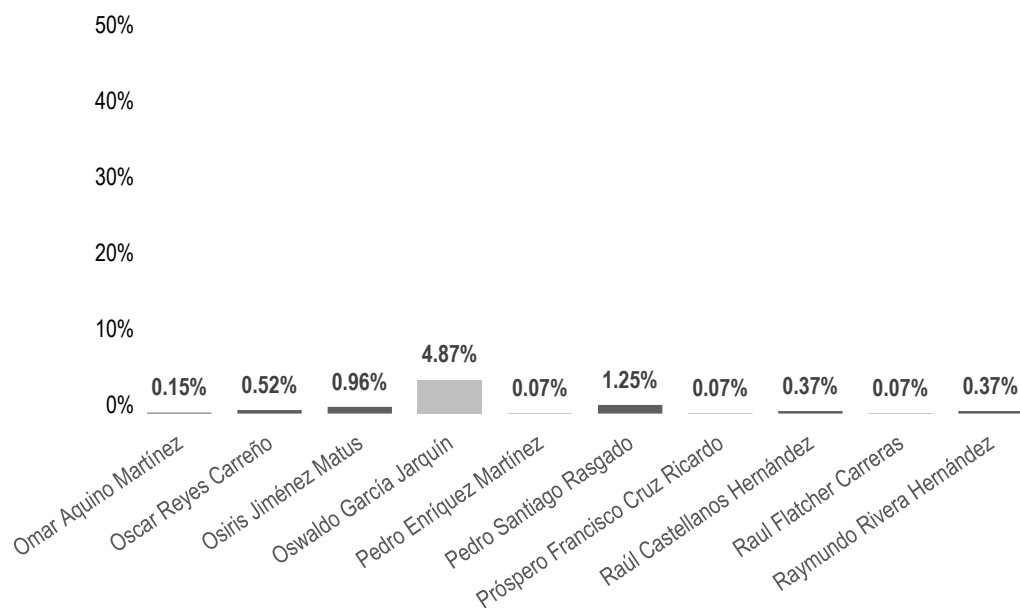
MENCIONES POR ACTORES POLÍTICOS



Informe General Intercampaña Concejalías a los Ayuntamientos

Del 01 de febrero al 03 de mayo de 2021

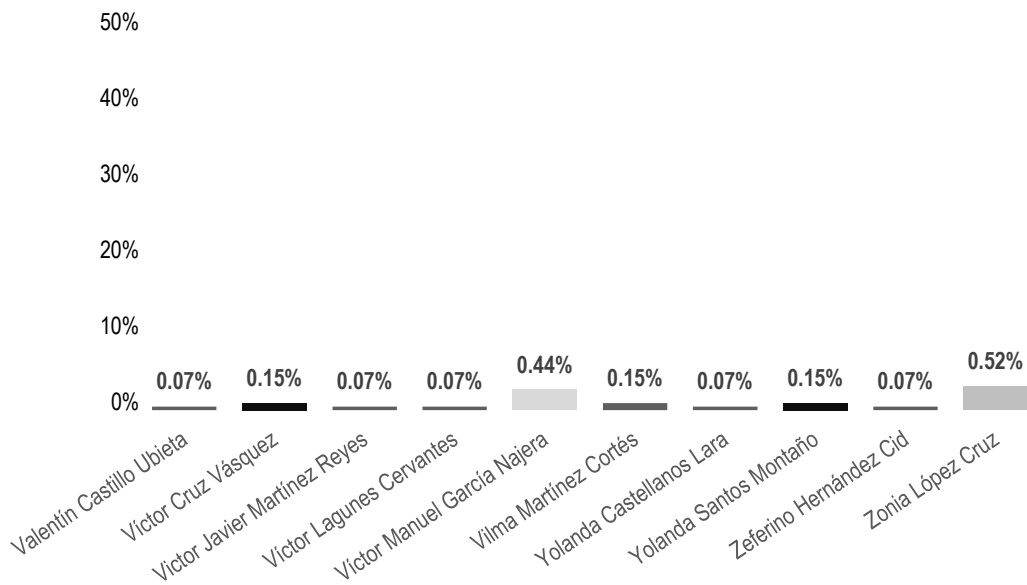
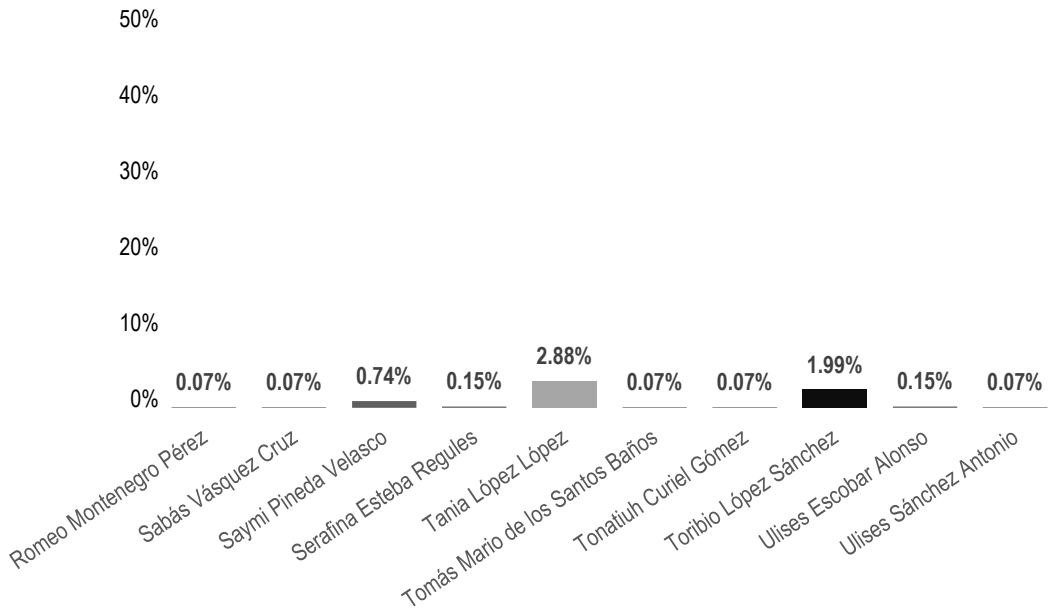
MENCIONES POR ACTORES POLÍTICOS



Informe General Intercampaña Concejalías a los Ayuntamientos

Del 01 de febrero al 03 de mayo de 2021

MENCIONES POR ACTORES POLÍTICOS



Informe General Intercampaña Concejalías a los Ayuntamientos

Del 01 de febrero al 03 de mayo de 2021

MENCIONES POR ACTORES POLÍTICOS

El número total de menciones en portales de noticias por internet dedicado a actores políticos fue de **1,356**, de las cuales quienes tuvieron más registros fueron:

Javier Villacaña Jiménez con 127; **Jesús Romero López** con 79; y **Dulce Alejandra García Morlan** con 77.

Javier Villacaña Jiménez fue el político que registró **más menciones** en portales de noticias por **internet**, con un total de 127.

ACTOR POLÍTICO	PORCENTAJE	PIEZAS DE MONITOREO
Abdías Nava Pacheco	0.07%	1
Abel Bautista Tomás	0.07%	1
Abel Dominguez Flores	0.07%	1
Adalberto Reyes Ávila	0.07%	1
Aderith Braby Martínez Solano	0.15%	2
Adrián Pérez Rojas	0.52%	7
Aimé Rodríguez Vásquez	0.59%	8
Alberto Alonso Criollo	0.07%	1
Alejandro Aguilar Mendoza	0.07%	1
Alejandro Bartolomé Aguilar Mendoza	0.07%	1
Alfonso Martínez	0.07%	1
Alfredo Valerio Vera	0.07%	1
Amelio Pedro Matus Hernández	0.07%	1
Ángel Desgarenes Pacheco	0.07%	1
Antonio Meraz Concha	0.07%	1
Arcelia López Hernández	0.07%	1
Arnoldo Dámaso Pérez Gómez	0.37%	5
Arsenio Lorenzo Mejía García	1.62%	22
Atalo Benítez Mariano	0.15%	2
Aurelia Benítez Castillejos	0.29%	4

Informe General Intercampaña Concejalías a los Ayuntamientos

Del 01 de febrero al 03 de mayo de 2021

MENCIONES POR ACTORES POLÍTICOS

ACTOR POLÍTICO	PORCENTAJE	PIEZAS DE MONITOREO
Ave María Leyva López	0.07%	1
Benito Acevedo Cruz	0.07%	1
Berenice Canseco Ruíz	0.07%	1
Brígida Santiago Hernández	0.07%	1
Carlos Armando Díaz Jiménez	0.07%	1
Carlos Herrera	0.07%	1
Carlos Rigoberto Chacón Pérez	0.66%	9
Carlos Villar García	0.07%	1
Carolina Aparicio	0.07%	1
Celia Mendoza Reyes	0.81%	11
César Chávez García	0.37%	5
Cesar Manzanilla Aparicio	0.07%	1
Christian Baruch Castellanos Rodríguez	0.07%	1
Cornelio Parra Montor	0.07%	1
Crescencio Julio Calixto	0.07%	1
Daniel Méndez Sosa	0.96%	13
Dante Montaña Montero	0.66%	9
Darío Pacheco Venegas	0.07%	1
Diego Moisés Pérez de la Cruz	0.15%	2
Domingo Jalisco Reyes	0.07%	1
Dulce Alejandra García Morlan	5.68%	77
Eduardo Aguilar Martínez	0.07%	1
Eduardo Ángel Navarro	0.07%	1
Eduardo Aragón Mijangos	0.07%	1
Eduardo Esteva Hernandez	0.15%	2
Eduardo Reyes Santiago	1.99%	27
Eduardo Ximénez de Sandoval Fregoso	0.37%	5
Edy Caballero López	0.88%	12
Eloy Hilario Ramírez Hernández	0.44%	6

Informe General Intercampaña Concejalías a los Ayuntamientos

Del 01 de febrero al 03 de mayo de 2021

MENCIONES POR ACTORES POLÍTICOS

ACTOR POLÍTICO	PORCENTAJE	PIEZAS DE MONITOREO
Elson Pérez	0.15%	2
Emilio Montero Pérez	1.84%	25
Emilio Ricardo Morales Cruz	0.07%	1
Enrique Antonio Jiménez	0.15%	2
Enrique Pimentel Castro	0.07%	1
Esaú López Bautista	0.07%	1
Esperanza Benítez Arizmendi	0.66%	9
Eunice Pacheco	0.15%	2
Fátima Guadalupe Santiago Mata	0.07%	1
Felipe Emanuel Domínguez Sarmiento	0.07%	1
Felipe López Matus	0.07%	1
Felipe Reyes Álvarez	0.52%	7
Félix Hernández Pizarro	0.15%	2
Fernanda Barbosa Sosa	0.15%	2
Fernando Aragón Monjaraz	0.07%	1
Fernando Martínez Aguilar	0.07%	1
Fernando Vicente Cruz	0.07%	1
Fidel Miguel Justo	0.07%	1
Filemón Bernardo Hernández	0.15%	2
Francisco Javier Niño Hernández	0.59%	8
Francisco Martínez Neri	4.79%	65
Francisco Silvino Beristain Rivera	0.37%	5
Gabriel Eutiquio Cerón Silva	0.07%	1
Genaro Leonardo Sosa Sánchez	0.66%	9
Geonatan Geovani Jacinto Lorenzo	0.07%	1
Gerardo García Henestroza	0.07%	1
Gherardy Orozco Martínez	0.07%	1
Gilberto Romo Aguilar	0.07%	1
Giovanne González García	0.07%	1

Informe General Intercampaña Concejalías a los Ayuntamientos

Del 01 de febrero al 03 de mayo de 2021

MENCIONES POR ACTORES POLÍTICOS

ACTOR POLÍTICO	PORCENTAJE	PIEZAS DE MONITOREO
Gloria Sánchez López	0.88%	12
Guadalupe Eloy Arellano Aguilar	0.15%	2
Gustavo Santiago Ramírez	0.07%	1
Haydeé Reyes Soto	0.07%	1
Héctor Pérez Peña	0.74%	10
Héctor Pineda Santiago	0.81%	11
Hilda Graciela Pérez Luis	1.62%	22
Horacio Orozco Ortiz	0.22%	3
Hugo Castrejón Martínez	0.07%	1
Hugo Jarquín	0.52%	7
Humberto López Martínez	0.15%	2
Humberto Marcelo Vasquez	0.07%	1
Irineo Molina Espinoza	2.06%	28
Irving Zabig Illescas	0.37%	5
Iván Montes Jiménez	0.07%	1
Iván Osaël Quiroz Martínez	0.07%	1
Ivonne Gallegos Carreño	0.07%	1
Jaime Alberto Castellanos del Campo	0.07%	1
Jaime Martínez López	0.15%	2
Javier Chávez Rosales	1.11%	15
Javier Cruz Jiménez	0.66%	9
Javier Vásquez Ortiz	0.15%	2
Javier Villacaña Jiménez	9.37%	127
Jazmín Janet Martínez Juárez	0.07%	1
Jesuhandy Conde Gómez	0.07%	1
Jesús Ernesto García Velázquez	0.29%	4
Jesús García Velásquez	0.15%	2
Jesús Reyes Jiménez	0.07%	1
Jesús Romero López	5.83%	79

Informe General Intercampaña Concejalías a los Ayuntamientos

Del 01 de febrero al 03 de mayo de 2021

MENCIONES POR ACTORES POLÍTICOS

ACTOR POLÍTICO	PORCENTAJE	PIEZAS DE MONITOREO
Jesús Ruiz Olmedo	0.81%	11
Joel Alberto Luis Velázquez	0.07%	1
Joel Bernardo Zamora Montes	0.07%	1
Joel Javier Nicolás	0.59%	8
Jorge Alberto Morales Estrada	0.07%	1
Jorge Antonio Illescas Delgado	0.74%	10
Jorge Florentino López López	0.22%	3
Jorge León Aragón	0.15%	2
Jorge Leoncio Arroyo Rodríguez	0.37%	5
Jorge Virgen Lara	0.37%	5
José Alberto García Raymundo	0.07%	1
Jose Antonio Marin López	0.15%	2
José Guadalupe Vera	0.15%	2
José Hernández Cárdenas	0.74%	10
José Humberto Cruz Ramos	0.07%	1
José Manuel Ponce Moreno	0.07%	1
José Marcelo Mejía García	0.07%	1
José Noé Rojas Medina	0.07%	1
Josué Ciro Fernández Barragán	0.07%	1
Juan Aurelio López Méndez	0.44%	6
Juan Carlos Atecas Altamirano	0.74%	10
Juan Carlos García Márquez	2.29%	31
Juan Carlos Vasconcelos Díaz	0.15%	2
Juan de Dios Velasco	0.07%	1
Juan Eluzahit López	0.07%	1
Juan Gómez Bravo	0.15%	2
Juan Jesus Martínez Rasgado	0.07%	1
Juan José González Juárez	0.07%	1
Juan Valdez Luis	0.15%	2

Informe General Intercampaña Concejalías a los Ayuntamientos

Del 01 de febrero al 03 de mayo de 2021

MENCIONES POR ACTORES POLÍTICOS

ACTOR POLÍTICO	PORCENTAJE	PIEZAS DE MONITOREO
Juanita Arcelia Cruz Cruz	2.51%	34
Karla Indira Mingo Weber	0.15%	2
Laura Canel González	0.07%	1
Laura Estrada Mauro	0.37%	5
Laureano Ambrosio Ruiz	0.07%	1
Lauro Atiliano Grijalva Villalobos	0.07%	1
Lázaro Lucas Candelario	0.07%	1
Leonardo Silva Palacios	0.07%	1
Leonel Orlando Vásquez Patiño	0.07%	1
Leticia Cruz Regino	0.59%	8
Leticia Flores Torres	0.07%	1
Leticia Sibaja Mendoza	0.37%	5
Lizbeth Victoria Huerta	1.18%	16
Lud Vásquez Bautista	0.07%	1
Luis Alfonso Silva Romo	0.22%	3
Luis de León Martínez Sánchez	0.15%	2
Luis Enrique Apolinar Morales Amaya	0.07%	1
Luis Francisco Martínez Aquino	0.07%	1
Luis Zanatta Zilli	0.07%	1
Luz María Gutiérrez José	0.07%	1
Manuel González Nava	0.07%	1
Manuel Rafael León Sánchez	0.07%	1
Marbella Mendoza	0.81%	11
Marcelo Santos Meneses	0.07%	1
Marcos Enrique Bravo Hernández	0.07%	1
María del Carmen Celaya Domínguez	0.15%	2
María del Carmen Chiñas Salinas	0.44%	6
María Eugenia Pombo Calvo	0.96%	13
María Fernanda Barbosa Sosa	0.37%	5

Informe General Intercampaña Concejalías a los Ayuntamientos

Del 01 de febrero al 03 de mayo de 2021

MENCIONES POR ACTORES POLÍTICOS

ACTOR POLÍTICO	PORCENTAJE	PIEZAS DE MONITOREO
María Libia Martínez Moreno	0.07%	1
María Luisa Vallejo García	0.52%	7
Maribel Martínez Ruiz	0.07%	1
Maricruz Santiago Niño	0.07%	1
Mario Luis Pradillo Sánchez	0.44%	6
Martín García Hernández	0.37%	5
Miguel Ángel Morales Amaya	0.07%	1
Mirna López Torres	2.06%	28
Nahúm Osorio Domínguez	0.15%	2
Nallely Ortiz Jiménez	0.29%	4
Nicolas Miranda Cruz	0.07%	1
Noé Pérez Martínez	0.07%	1
Noé Ramírez Chávez	0.37%	5
Obdulia García López	0.88%	12
Octavio Guillermo Pineda Oettler	0.07%	1
Omar Aquino Martínez	0.15%	2
Oscar Reyes Carreño	0.52%	7
Osiris Jiménez Matus	0.96%	13
Oswaldo García Jarquín	4.87%	66
Pedro Enríquez Martínez	0.07%	1
Pedro Santiago Rasgado	1.25%	17
Próspero Francisco Cruz Ricardo	0.07%	1
Raúl Castellanos Hernández	0.37%	5
Raul Flatcher Carreras	0.07%	1
Raymundo Rivera Hernández	0.37%	5
Renato Virgen Segura	0.07%	1
Rey David Hernández Villagrana	0.37%	5
Rey Magaña García	1.11%	15
Ricardo Leyva López	0.29%	4

Informe General Intercampaña Concejalías a los Ayuntamientos

Del 01 de febrero al 03 de mayo de 2021

MENCIONES POR ACTORES POLÍTICOS

ACTOR POLÍTICO	PORCENTAJE	PIEZAS DE MONITOREO
Ricardo Terán Colorado	0.15%	2
Ricardo Zamora Ruiz	0.07%	1
Rita Lorena Ramírez Martínez	0.07%	1
Rodrigo Figueroa García	0.07%	1
Rodrigo Santiago Palma	0.07%	1
Rogelia González Luis	0.22%	3
Romeo Montenegro Pérez	0.07%	1
Sabás Vásquez Cruz	0.07%	1
Saymi Pineda Velasco	0.74%	10
Serafina Esteba Regules	0.15%	2
Tania López López	2.88%	39
Tomás Mario de los Santos Baños	0.07%	1
Tonatiuh Curiel Gómez	0.07%	1
Toribio López Sánchez	1.99%	27
Ulises Escobar Alonso	0.15%	2
Ulises Sánchez Antonio	0.07%	1
Valentín Castillo Ubieta	0.07%	1
Víctor Cruz Vásquez	0.15%	2
Victor Javier Martínez Reyes	0.07%	1
Víctor Lagunes Cervantes	0.07%	1
Víctor Manuel García Najera	0.44%	6
Vilma Martínez Cortés	0.15%	2
Yolanda Castellanos Lara	0.07%	1
Yolanda Santos Montaña	0.15%	2
Zeferino Hernández Cid	0.07%	1
Zonia López Cruz	0.52%	7
TOTAL GENERAL	100%	1,356

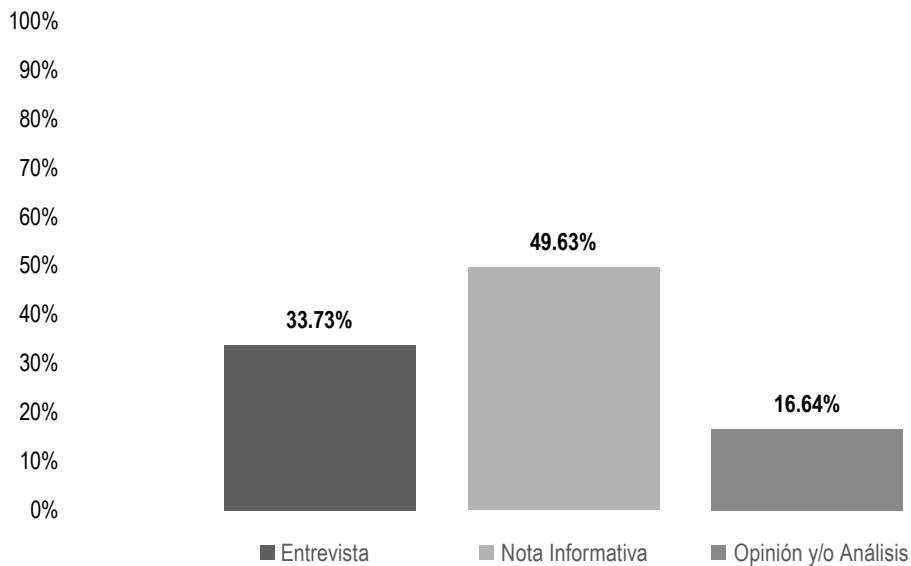
ANÁLISIS POR VARIABLES



Informe General Intercampaña Concejalías a los Ayuntamientos

Del 01 de febrero al 03 de mayo de 2021

GÉNERO PERIODÍSTICO POR PARTIDOS POLÍTICOS, COALICIONES Y CANDIDATURAS COMUNES O INDEPENDIENTES



El tiempo total en espacios noticiosos de radio dedicado a partidos políticos, coaliciones y candidaturas comunes o independientes fue de **19 horas, 2 minutos, 57 segundos**, de los cuales:

9 horas, 27 minutos, 14 segundos corresponden al género periodístico **Nota Informativa**; 6 horas, 25 minutos, 30 segundos a **Entrevista**; y 3 horas, 10 minutos, 13 segundos a **Opinión y/o Análisis**.

Se registraron un total de **570** piezas de monitoreo, de las cuales:

400 corresponden al género periodístico **Nota Informativa**; 92 a **Entrevista**; y 78 a **Opinión y/o Análisis**.

MORENA fue el partido político que registró **más tiempo y piezas de monitoreo** en espacios noticiosos de **radio** en el género periodístico **Nota Informativa** con 4 horas, 5 minutos, 48 segundos y 151 piezas.

Informe General Intercampaña Concejalías a los Ayuntamientos

Del 01 de febrero al 03 de mayo de 2021

GÉNERO PERIODÍSTICO POR PARTIDOS POLÍTICOS, COALICIONES Y CANDIDATURAS COMUNES O INDEPENDIENTES

GÉNERO PERIODÍSTICO	PARTIDO POLÍTICO	PORCENTAJE	TIEMPO	PIEZAS DE MONITORIO
Entrevista	COALICIÓN PRI, PAN, PRD	5.81%	01:06:24	14
	FUERZA POR MÉXICO	0.29%	00:03:22	1
	MC	1.64%	00:18:43	4
	MORENA	6.91%	01:18:56	19
	PAN	2.40%	00:27:25	4
	PNAO	0.24%	00:02:45	1
	PRD	0.26%	00:02:57	1
	PRI	5.27%	01:00:12	14
	PT	8.70%	01:39:24	24
	PUP	0.49%	00:05:37	2
	PVEM	1.34%	00:15:20	6
	RSP	0.39%	00:04:25	2
	Total Entrevista		33.73%	06:25:30
Nota Informativa	CANDIDATURA COMÚN PVEM - PT	0.05%	00:00:31	2
	COALICIÓN PRI, PAN, PRD	7.92%	01:30:28	62
	FUERZA POR MÉXICO	1.50%	00:17:09	13
	INDEPENDIENTE	0.03%	00:00:18	1
	MC	0.16%	00:01:51	4
	MORENA	21.51%	04:05:48	151
	PAN	4.42%	00:50:31	31
	PES	0.64%	00:07:21	6
	PNAO	2.46%	00:28:04	18
	PRD	1.27%	00:14:31	12
	PRI	4.91%	00:56:09	51
	PT	2.79%	00:31:54	22
	PUP	0.48%	00:05:28	6
	PVEM	1.34%	00:15:22	18
RSP	0.16%	00:01:49	3	
Total Nota Informativa		49.63%	09:27:14	400



Informe General Intercampaña Concejalías a los Ayuntamientos

Del 01 de febrero al 03 de mayo de 2021

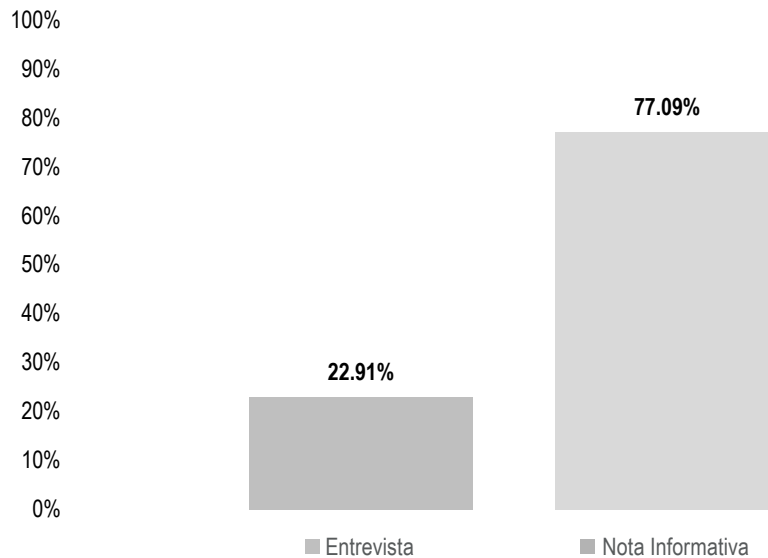
GÉNERO PERIODÍSTICO POR PARTIDOS POLÍTICOS, COALICIONES Y CANDIDATURAS COMUNES O INDEPENDIENTES

GÉNERO PERIODÍSTICO	PARTIDO POLÍTICO	PORCENTAJE	TIEMPO	PIEZAS DE MONITORIO
Opinión y/o Análisis	CANDIDATURA COMÚN PVEM - PT	0.03%	00:00:21	1
	COALICIÓN PRI, PAN, PRD	1.61%	00:18:24	12
	FUERZA POR MÉXICO	2.14%	00:24:25	3
	INDEPENDIENTE	0.02%	00:00:15	1
	MC	0.06%	00:00:42	1
	MORENA	7.72%	01:28:12	34
	PAN	1.23%	00:14:05	8
	PRD	0.24%	00:02:45	3
	PRI	2.21%	00:25:15	6
	PT	0.33%	00:03:48	3
	PVEM	0.81%	00:09:14	4
	RSP	0.24%	00:02:47	2
	Total Opinión y/o Análisis		16.64%	03:10:13
TOTAL GENERAL		100%	19:02:57	570

Informe General Intercampaña Concejalías a los Ayuntamientos

Del 01 de febrero al 03 de mayo de 2021

GÉNERO PERIODÍSTICO POR PARTIDOS POLÍTICOS, COALICIONES Y CANDIDATURAS COMUNES O INDEPENDIENTES



El tiempo total en espacios noticiosos de televisión dedicado a partidos políticos, coaliciones y candidaturas comunes o independientes fue de **1 hora, 36 minutos, 6 segundos**, de los cuales:

1 hora, 14 minutos, 5 segundos corresponden al género periodístico **Nota Informativa**; y 22 minutos, 1 segundo a **Entrevista**.

Se registraron **59** piezas de monitoreo, de las cuales:

51 corresponden al género periodístico **Nota Informativa**; y 8 a **Entrevista**.

MORENA fue el partido político registró **más tiempo** y **piezas de monitoreo** en espacios noticiosos de **televisión** en el género periodístico **Nota Informativa**, con 33 minutos y 18 piezas.

Informe General Intercampaña Concejalías a los Ayuntamientos

Del 01 de febrero al 03 de mayo de 2021

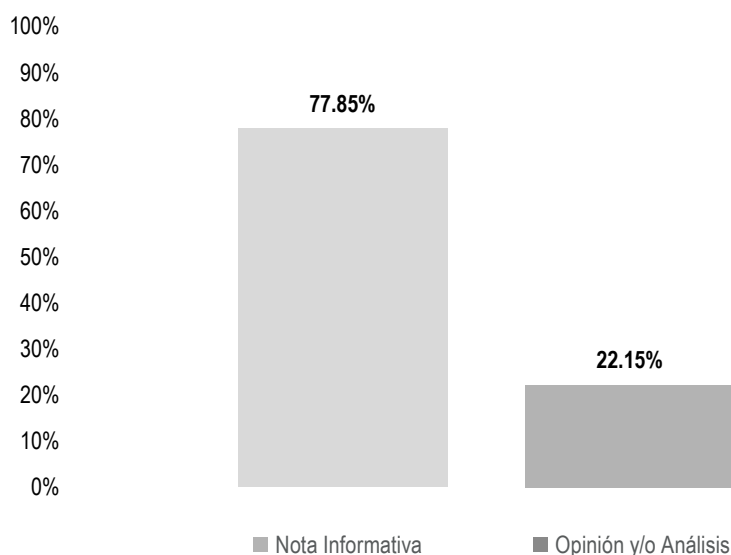
GÉNERO PERIODÍSTICO POR PARTIDOS POLÍTICOS, COALICIONES Y CANDIDATURAS COMUNES O INDEPENDIENTES

GÉNERO PERIODÍSTICO	PARTIDO POLÍTICO	PORCENTAJE	TIEMPO	PIEZAS DE MONITORIO
Entrevista	MC	2.88%	00:02:46	1
	MORENA	6.31%	00:06:04	2
	PAN	2.76%	00:02:39	1
	PNAO	2.84%	00:02:44	1
	PRI	2.95%	00:02:50	1
	PUP	2.20%	00:02:07	1
	RSP	2.97%	00:02:51	1
Total Entrevista		22.91%	00:22:01	8
Nota Informativa	CANDIDATURA COMÚN PVEM - PT	1.04%	00:01:00	1
	COALICIÓN PRI, PAN, PRD	19.41%	00:18:39	14
	FUERZA POR MÉXICO	1.58%	00:01:31	2
	MC	0.54%	00:00:31	1
	MORENA	34.34%	00:33:00	18
	PAN	3.64%	00:03:30	1
	PNAO	0.54%	00:00:31	1
	PRI	6.10%	00:05:52	4
	PT	4.41%	00:04:14	4
	PUP	0.54%	00:00:31	1
	PVEM	4.96%	00:04:46	4
Total Nota Informativa		77.09%	01:14:05	51
TOTAL GENERAL		100%	01:36:06	59

Informe General Intercampaña Concejalías a los Ayuntamientos

Del 01 de febrero al 03 de mayo de 2021

GÉNERO PERIODÍSTICO POR PARTIDOS POLÍTICOS, COALICIONES Y CANDIDATURAS COMUNES O INDEPENDIENTES



El número total de piezas de monitoreo en portales de noticias por internet dedicado a partidos políticos, coaliciones y candidaturas comunes o independientes fue de **474**, las cuales:

369 corresponden al género periodístico **Nota Informativa**; y 105 a **Opinión y/o Análisis**.

MORENA fue el partido político que registró **más piezas de monitoreo** en portales de noticias por **internet** en el género periodístico **Nota Informativa**, con un total de 118.

Informe General Intercampaña Concejalías a los Ayuntamientos

Del 01 de febrero al 03 de mayo de 2021

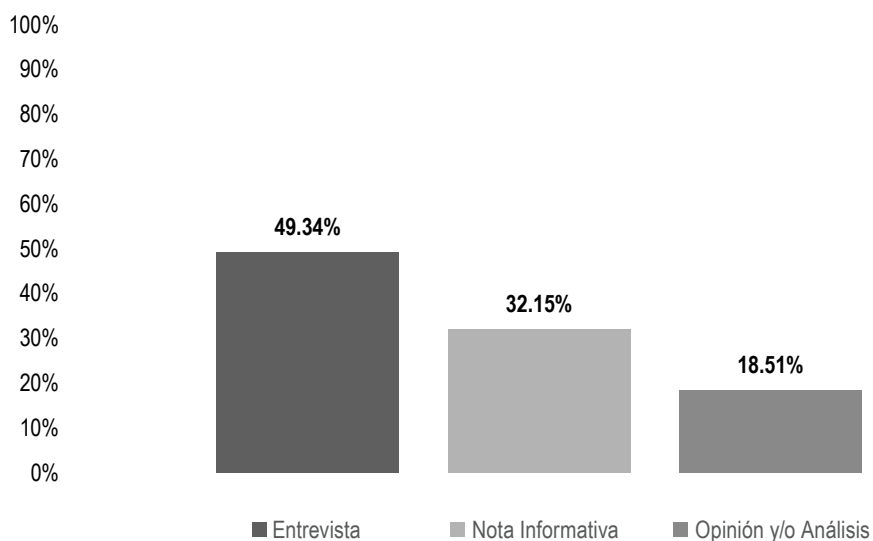
GÉNERO PERIODÍSTICO POR PARTIDOS POLÍTICOS, COALICIONES Y CANDIDATURAS COMUNES O INDEPENDIENTES

GÉNERO PERIODÍSTICO	PARTIDO POLÍTICO	PORCENTAJE	PIEZAS DE MONITOREO
Nota Informativa	CANDIDATURA COMÚN PVEM - PT	0.63%	3
	COALICIÓN PRI, PAN, PRD	19.20%	91
	FUERZA POR MÉXICO	4.22%	20
	INDEPENDIENTE	0.42%	2
	MC	0.63%	3
	MORENA	24.89%	118
	PAN	11.18%	53
	PNAO	1.27%	6
	PRD	1.05%	5
	PRI	4.01%	19
	PT	2.32%	11
	PUP	0.21%	1
	PVEM	7.81%	37
Total Nota Informativa		77.85%	369
Opinión y/o Análisis	COALICIÓN PRI, PAN, PRD	2.95%	14
	FUERZA POR MÉXICO	0.21%	1
	MC	0.21%	1
	MORENA	10.34%	49
	PAN	1.27%	6
	PES	0.21%	1
	PNAO	0.21%	1
	PRD	0.84%	4
	PRI	1.69%	8
	PT	1.05%	5
	PUP	0.84%	4
	PVEM	2.11%	10
	RSP	0.21%	1
Total Opinión y/o Análisis		22.15%	105
TOTAL GENERAL		100%	474

Informe General Intercampaña Concejalías a los Ayuntamientos

Del 01 de febrero al 03 de mayo de 2021

GÉNERO PERIODÍSTICO POR ACTORES POLÍTICOS



El tiempo total en espacios noticiosos de radio dedicado a actores políticos fue de **56 horas, 24 minutos, 47 segundos**, de los cuales:

27 horas, 49 minutos, 57 segundos corresponden al género periodístico **Entrevista**; 18 horas, 8 minutos, 11 segundos a **Nota Informativa**; y 10 horas, 26 minutos, 39 segundos a **Opinión y/o Análisis**.

Se registraron **1,461** piezas de monitoreo de las cuales:

956 corresponden al género periodístico **Nota Informativa**; 292 a **Opinión y/o Análisis**; y 213 a **Entrevista**.

Dante Montaña Montero fue el político que registró **más tiempo** en espacios noticiosos de **radio** en el género periodístico **Entrevista**, con 3 horas, 30 minutos, 9 segundos.

Juanita Arcelia Cruz Cruz fue la política que registró **más piezas de monitoreo** en espacios noticiosos de **radio** en el género periodístico **Nota Informativa**, con un total de 51 piezas.

Informe General Intercampaña Concejalías a los Ayuntamientos

Del 01 de febrero al 03 de mayo de 2021

GÉNERO PERIODÍSTICO POR ACTORES POLÍTICOS

GÉNERO PERIODÍSTICO	ACTOR POLÍTICO	PORCENTAJE	TIEMPO	PIEZAS DE MONITOREO
Entrevista	Arcelia López Hernández	0.50%	00:17:00	1
	Benjamín Robles	0.56%	00:18:49	1
	Cynthia Leticia Sánchez Ramos	0.24%	00:08:15	1
	Daniel Méndez Sosa	0.17%	00:05:47	1
	Dante Montaña Montero	6.21%	03:30:09	26
	Darío Pacheco Venegas	0.21%	00:07:00	1
	Dulce Alejandra García Morlan	2.94%	01:39:31	14
	Eduardo Reyes Santiago	1.79%	01:00:37	6
	Edy Caballero López	0.04%	00:01:25	1
	Emilio Montero Pérez	0.59%	00:20:05	1
	Francisco Martínez Neri	0.40%	00:13:42	2
	Galdino Ramírez Carmona	0.26%	00:08:49	1
	Gelasio Barrera Ibáñez	0.16%	00:05:23	1
	German Simancas Bautista	0.48%	00:16:20	2
	Gloria Sánchez López	0.44%	00:15:00	1
	Guadalupe Piedra Cortés	0.29%	00:09:52	1
	Haydeé Reyes Soto	1.05%	00:35:37	4
	Héctor Pineda Santiago	0.06%	00:01:52	1
	Hilda Graciela Pérez Luis	2.21%	01:14:51	11
	Hugo Jarquín	0.28%	00:09:23	1
	Inocente Castellanos	0.40%	00:13:24	2
	Ismael Cruz Gaytán	0.98%	00:33:13	3
	Ismael González Galindo	0.15%	00:04:56	1
	Iván Montes Jiménez	1.31%	00:44:25	1
	Ivonne Gallegos Carreño	0.22%	00:07:34	1
	Javier Chávez Rosales	0.19%	00:06:20	1
	Javier Vásquez Ortiz	0.68%	00:22:59	2
	Javier Villacaña Jiménez	1.11%	00:37:33	8
	Jesús Reyes Jiménez	0.30%	00:10:19	2

Informe General Intercampaña Concejalías a los Ayuntamientos

Del 01 de febrero al 03 de mayo de 2021

GÉNERO PERIODÍSTICO POR ACTORES POLÍTICOS

GÉNERO PERIODÍSTICO	ACTOR POLÍTICO	PORCENTAJE	TIEMPO	PIEZAS DE MONITOREO
	Jesús Romero López	2.59%	01:27:49	14
	Jesús Ruiz Olmedo	0.32%	00:10:48	2
	José Alfredo Lavariega Canseco	0.16%	00:05:22	1
	José Hernández Cárdenas	0.38%	00:12:45	2
	Juan Antonio González Martínez	0.20%	00:06:40	1
	Juan Carlos García Márquez	0.21%	00:07:16	2
	Juan Gómez Bravo	0.03%	00:00:53	1
	Juanita Arcelia Cruz Cruz	1.69%	00:57:19	3
	Leonel García García	0.49%	00:16:28	4
	Liz Arroyo Rodríguez	0.98%	00:33:04	4
	Luis Alfonso Silva Romo	4.74%	02:40:17	19
	Luis de León Martínez Sánchez	0.20%	00:06:56	1
	Manuel Guzmán Carrasco	0.07%	00:02:13	1
	Manuel Rafael León Sánchez	0.18%	00:05:58	1
	María Luisa Vallejo García	0.03%	00:01:00	1
	Maribel Martínez Ruiz	2.30%	01:17:42	11
	Mario Luis Pradillo Sánchez	3.27%	01:50:42	13
	Miguel Ángel Morales Amaya	0.70%	00:23:50	5
	Miguel De Jesús Pérez Vásquez	0.35%	00:11:54	1
	Mirna López Torres	1.29%	00:43:33	5
	Nayeli Romo Ramírez	0.25%	00:08:19	2
	Oswaldo García Jarquín	0.62%	00:20:50	2
	Pedro Santiago Rasgado	0.14%	00:04:43	1
	Pedro Santiago Valle	0.22%	00:07:17	1
	Raúl Beristain Espinoza	0.65%	00:22:01	1
	Raúl Castellanos Hernández	0.91%	00:30:45	2
	Ricardo Pacheco Jarquín	0.18%	00:05:57	1
	Saymi Pineda Velasco	0.39%	00:13:22	2
	Tania López López	0.04%	00:01:25	1

Informe General Intercampaña Concejalías a los Ayuntamientos

Del 01 de febrero al 03 de mayo de 2021

GÉNERO PERIODÍSTICO POR ACTORES POLÍTICOS

GÉNERO PERIODÍSTICO	ACTOR POLÍTICO	PORCENTAJE	TIEMPO	PIEZAS DE MONITOREO
	Toribio López Sánchez	0.04%	00:01:25	1
	Victor Cruz Vásquez	0.27%	00:09:14	2
	Victor Manuel García Najera	0.30%	00:10:17	2
	Victoria Feria Coronel	0.09%	00:03:10	1
	Vilma Martínez Cortés	0.22%	00:07:34	1
	Zonia López Cruz	0.62%	00:20:59	2
Total Entrevista		49.34%	27:49:57	213
Nota Informativa	Abisai Sánchez Sánchez	0.02%	00:00:38	1
	Adalberto Miguel Rodríguez Gutiérrez	0.01%	00:00:15	1
	Aderith Braby Martínez Solano	0.07%	00:02:30	6
	Adrián Pérez Rojas	0.03%	00:01:06	1
	Adriana García Altamirano	0.01%	00:00:15	1
	Aidee Bazán Herrera	0.03%	00:01:08	2
	Aimé Rodríguez Vásquez	0.09%	00:03:01	2
	Alberto López Cruz	0.01%	00:00:27	2
	Alejandra Trinidad Castillo	0.04%	00:01:23	2
	Alejandro David Ruíz Méndez	0.01%	00:00:27	2
	Alejandro Murillo	0.03%	00:01:06	3
	Alfonso Martínez	0.01%	00:00:21	1
	Alfredo Ruschke Azotla	0.12%	00:03:58	2
	Alma Nieves Rodríguez Hernández	0.02%	00:00:44	2
	Álvaro Medina	0.00%	00:00:10	1
	Analí Ramírez Olivera	0.02%	00:00:35	2
	Ángel Desgarenes Pacheco	0.01%	00:00:30	1
	Arcelia López Hernández	0.11%	00:03:40	4
	Arsenio Lorenzo Mejía García	0.55%	00:18:41	15
	Asunción Ramírez Pérez	0.02%	00:00:34	1
	Aurelia Benítez Castillejos	0.15%	00:04:58	3
	Ave María Leyva López	0.01%	00:00:21	1



Informe General Intercampaña Concejalías a los Ayuntamientos

Del 01 de febrero al 03 de mayo de 2021

GÉNERO PERIODÍSTICO POR ACTORES POLÍTICOS

GÉNERO PERIODÍSTICO	ACTOR POLÍTICO	PORCENTAJE	TIEMPO	PIEZAS DE MONITOREO
	Beatriz Cristina Méndez Torres	0.01%	00:00:13	1
	Benjamín Robles	0.12%	00:04:07	2
	Brígida Santiago Hernández	0.01%	00:00:20	1
	Carlos Aragón Alcántara	0.03%	00:01:06	3
	Carlos Armando Díaz Jiménez	0.06%	00:02:08	3
	Carlos Herrera	0.05%	00:01:39	2
	Carlos Rigoberto Chacón Pérez	0.02%	00:00:43	5
	Cecilia Lucas García	0.01%	00:00:15	1
	Celia Mendoza Reyes	0.11%	00:03:36	3
	César Betanzos	0.03%	00:01:06	3
	César Hernández Olivera	0.01%	00:00:19	1
	César Ruíz Gutiérrez	0.02%	00:00:34	1
	Cintya Guadalupe Hernández Barragán	0.01%	00:00:20	1
	Cornelio Parra Montor	0.01%	00:00:30	1
	Cristina Téllez Rocha	0.03%	00:01:08	2
	Dalila Gabriel Ojeda	0.06%	00:02:03	3
	Daniel Fabián García	0.03%	00:00:51	2
	Daniel Hernández Hernández	0.36%	00:12:07	3
	Daniel Méndez Sosa	0.07%	00:02:18	6
	Daniel Vega Paz	0.01%	00:00:27	2
	Dante Montaña Montero	0.33%	00:11:13	6
	Darío Pacheco Venegas	0.24%	00:08:14	7
	David García Martínez	0.01%	00:00:18	1
	David García Ramírez	0.01%	00:00:11	1
	David Villanes Mijangos	0.06%	00:01:58	1
	Dulce Alejandra García Morlan	1.42%	00:48:08	37
	Eduardo Reyes Santiago	0.20%	00:06:52	3
	Edy Caballero López	0.06%	00:01:55	2
	Efraín García Castellanos	0.01%	00:00:17	1



Informe General Intercampaña Concejalías a los Ayuntamientos

Del 01 de febrero al 03 de mayo de 2021

GÉNERO PERIODÍSTICO POR ACTORES POLÍTICOS

GÉNERO PERIODÍSTICO	ACTOR POLÍTICO	PORCENTAJE	TIEMPO	PIEZAS DE MONITOREO
	Efrén Morales Olivera	0.02%	00:00:35	2
	Eloy Arellano Aguilar	0.02%	00:00:35	2
	Eloy Hilario Ramírez Hernández	0.16%	00:05:33	3
	Elsa Méndez Ayala	0.01%	00:00:20	1
	Emiliano Lavariega Cárdenas	0.01%	00:00:19	1
	Emilio Montero Pérez	0.58%	00:19:29	14
	Enrique Antonio Jiménez	0.02%	00:00:34	2
	Enrique Bautista Gutiérrez	0.01%	00:00:27	2
	Enrique Pimentel Castro	0.02%	00:00:35	2
	Erick Estrada Solano	0.01%	00:00:11	1
	Esperanza Benítez Arizmendi	0.03%	00:01:03	7
	Eufemia García González	0.02%	00:00:37	1
	Eugenio Pedro Leal Romero	0.04%	00:01:29	3
	Fabiola Espinosa Ramírez	0.01%	00:00:20	1
	Federico Salinas Martínez	0.02%	00:00:34	1
	Felipe Manuel Domínguez	0.01%	00:00:30	1
	Fernanda Barbosa Sosa	0.01%	00:00:18	1
	Fernando Aragón Monjaraz	0.03%	00:01:05	1
	Filemón Bernardo Hernández	0.06%	00:01:55	1
	Francisco Javier Niño Hernández	0.03%	00:00:56	3
	Francisco Leonardo Liborio Soberanis	0.01%	00:00:19	1
	Francisco Martínez Neri	1.26%	00:42:30	29
	Francisco Silvino Beristain Rivera	0.08%	00:02:51	4
	Fredy Gil Pineda Gopar	0.01%	00:00:26	1
	Gabriel Eutiquio Cerón Silva	0.01%	00:00:21	1
	Gaspar Raymundo León Méndez Pacheco	0.05%	00:01:36	4
	Gelasio Barrera Ibáñez	0.03%	00:00:58	2
	Genaro Leonardo Sosa Sánchez	0.02%	00:00:42	6
	Gerardo Gonzalez Ramirez	0.04%	00:01:28	5



Informe General Intercampaña Concejalías a los Ayuntamientos

Del 01 de febrero al 03 de mayo de 2021

GÉNERO PERIODÍSTICO POR ACTORES POLÍTICOS

GÉNERO PERIODÍSTICO	ACTOR POLÍTICO	PORCENTAJE	TIEMPO	PIEZAS DE MONITOREO
	German Simancas Bautista	0.02%	00:00:37	1
	Gilberto Romo Aguilar	0.02%	00:00:34	2
	Giovanne González García	0.03%	00:01:05	1
	Gladys Catalina González Bravo	0.01%	00:00:11	1
	Gloria Nayeli Estrada Bautista	0.02%	00:00:44	2
	Gloria Sánchez López	0.47%	00:15:59	9
	Guadalupe Ledezma Sosa	0.01%	00:00:18	1
	Haydeé Reyes Soto	1.72%	00:58:18	3
	Héctor Pineda Santiago	0.03%	00:01:10	3
	Hilda Graciela Pérez Luis	0.51%	00:17:16	9
	Horacio Corro Espinoza	0.11%	00:03:34	5
	Horacio Orozco Ortiz	0.22%	00:07:26	4
	Hugo Castrejón Martínez	0.20%	00:06:51	8
	Hugo Jarquín	0.25%	00:08:29	6
	Humberto Chávez Ramírez	0.04%	00:01:15	4
	Humberto López Martínez	0.01%	00:00:27	2
	Inocente Castellanos	0.12%	00:04:10	3
	Irineo Molina Espinoza	0.54%	00:18:21	8
	Ismael González Galindo	0.03%	00:01:00	2
	Itzayana Reyes López	0.01%	00:00:23	1
	Ivonne Gallegos Carreño	0.62%	00:20:51	2
	Janet López Ramírez	0.05%	00:01:48	5
	Javier Chávez Rosales	0.12%	00:03:56	1
	Javier Cruz Jiménez	0.06%	00:02:12	5
	Javier Ricardez	0.05%	00:01:41	3
	Javier Vásquez Ortiz	0.12%	00:04:07	3
	Javier Villacaña Jiménez	1.84%	01:02:09	41
	Jennifer Martínez Mundo	0.01%	00:00:23	1
	Jesuhandy Conde Gómez	0.01%	00:00:21	1



Informe General Intercampaña Concejalías a los Ayuntamientos

Del 01 de febrero al 03 de mayo de 2021

GÉNERO PERIODÍSTICO POR ACTORES POLÍTICOS

GÉNERO PERIODÍSTICO	ACTOR POLÍTICO	PORCENTAJE	TIEMPO	PIEZAS DE MONITOREO
	Jesús García Velásquez	0.11%	00:03:35	1
	Jesús Ixtepan Merlín	0.07%	00:02:14	2
	Jesús Reyes Jiménez	0.87%	00:29:27	12
	Jesús Romero López	0.83%	00:28:05	24
	Jesús Ruiz Olmedo	0.12%	00:04:05	5
	Joel Bernardo Zamora Montes	0.08%	00:02:41	2
	Joel Javier Nicolás	0.03%	00:00:54	5
	Jorge Antonio Illescas Delgado	0.05%	00:01:34	4
	Jorge León Aragón	0.02%	00:00:38	2
	Jorge Leoncio Arroyo Rodríguez	0.09%	00:03:04	5
	Jorge Luis Martínez Galindo	0.01%	00:00:27	2
	José Alfredo Lavariaga Canseco	0.03%	00:01:06	3
	José Antonio García Arcocha	0.01%	00:00:24	1
	José Hernández Cárdenas	0.16%	00:05:16	13
	José Humberto Cruz Ramos	0.05%	00:01:50	1
	José Luis Hernández Juárez	0.01%	00:00:11	1
	José María Luna Salas	0.04%	00:01:29	1
	Josué Ciro Fernández Barragán	0.01%	00:00:19	1
	Juan Aurelio López Méndez	0.50%	00:16:55	17
	Juan Bautista Teodoro Fabia Espinosa	0.01%	00:00:20	1
	Juan Carlos Atecas Altamirano	0.38%	00:12:47	12
	Juan Carlos García Márquez	0.08%	00:02:45	7
	Juan de Dios Velasco	0.04%	00:01:24	1
	Juan Gómez Bravo	0.50%	00:16:50	18
	Juan Rebollar Pérez	0.30%	00:10:09	4
	Juanita Arcelia Cruz Cruz	1.91%	01:04:30	51
	Julia tapia Martínez	0.01%	00:00:27	2
	Julián González Villarreal	0.04%	00:01:19	4
	Juvenal Aguilar Martínez	0.05%	00:01:39	1



Informe General Intercampaña Concejalías a los Ayuntamientos

Del 01 de febrero al 03 de mayo de 2021

GÉNERO PERIODÍSTICO POR ACTORES POLÍTICOS

GÉNERO PERIODÍSTICO	ACTOR POLÍTICO	PORCENTAJE	TIEMPO	PIEZAS DE MONITOREO
	Laura Estrada Mauro	0.02%	00:00:36	2
	Laureano Ambrosio Ruiz	0.02%	00:00:34	1
	Lázaro Acevedo Reyes	0.03%	00:01:06	3
	Lázaro Pérez García	0.01%	00:00:18	1
	Leonel García García	0.13%	00:04:15	2
	Leonor García Mijangos	0.01%	00:00:15	1
	Leticia Cruz Regino	0.11%	00:03:43	3
	Leticia Sibaja Mendoza	0.01%	00:00:13	1
	Liliana Salinas Hernández	0.01%	00:00:20	1
	Lizabeth Victoria Huerta	0.08%	00:02:47	3
	Lorena Velázquez Ortega	0.06%	00:02:04	2
	Loxicha Gabriel Montenegro	0.03%	00:01:01	2
	Lud Vásquez Bautista	0.01%	00:00:19	1
	Luis Alfonso Silva Romo	0.12%	00:04:06	5
	Luis de León Martínez Sánchez	0.84%	00:28:32	23
	Luis Mario González Cantoral	0.02%	00:00:44	2
	Luis Rey López Martínez	0.19%	00:06:17	3
	Luz María Gutiérrez José	0.02%	00:00:42	2
	Luz María Loyola Hernández	0.01%	00:00:13	1
	Manuel Hernández Navarrete	0.02%	00:00:35	2
	Manuel Rafael León Sánchez	0.06%	00:02:12	2
	Marbella Mendoza	0.02%	00:00:44	4
	Marcelo René Ramírez Balbuena	0.01%	00:00:20	1
	Marco Antonio Martínez Ortiz	0.01%	00:00:27	2
	Marcos Rolando Esteban Zárate	0.01%	00:00:15	1
	María del Carmen Chiñas Salinas	0.01%	00:00:21	1
	María Eugenia Pombo Calvo	0.26%	00:08:45	12
	María Fernanda Barbosa Sosa	0.01%	00:00:13	1
	María Isabel Moreno Chávez	0.04%	00:01:29	3



Informe General Intercampaña Concejalías a los Ayuntamientos

Del 01 de febrero al 03 de mayo de 2021

GÉNERO PERIODÍSTICO POR ACTORES POLÍTICOS

GÉNERO PERIODÍSTICO	ACTOR POLÍTICO	PORCENTAJE	TIEMPO	PIEZAS DE MONITOREO
	María Luisa Vallejo García	0.58%	00:19:32	11
	Maribel Martínez Ruiz	0.06%	00:02:02	3
	Maricela Mora Vásquez	0.03%	00:01:02	4
	Maracruz Márquez Ávila	0.01%	00:00:24	1
	Mario Luis Pradillo Sánchez	0.28%	00:09:22	4
	Martin Velasco Sarabia	0.02%	00:00:44	2
	Mauricio Cerqueda García	0.01%	00:00:18	1
	Michelle Guerrero González	0.02%	00:00:44	2
	Miguel De Jesús Pérez Vásquez	0.20%	00:06:54	4
	Mirna López Torres	0.85%	00:28:56	23
	Nayeli Romo Ramírez	0.03%	00:01:01	2
	Nezahualcoyotl Cortés Hernández	0.01%	00:00:27	2
	Noé Ramírez Chávez	0.01%	00:00:30	1
	Obdulia García López	0.20%	00:06:44	5
	Octavio Guillermo Pineda Oettler	0.13%	00:04:33	3
	Olegario Giral López	0.01%	00:00:19	1
	Osiris Jiménez Matus	0.32%	00:10:50	5
	Oswaldo García Jarquín	1.79%	01:00:28	34
	Othón Celedonio Peral Zamora	0.01%	00:00:27	2
	Pablo David Crespo de la Concha	0.05%	00:01:41	5
	Pedro Ávila Salas	0.01%	00:00:27	2
	Pedro Santiago Rasgado	0.01%	00:00:17	1
	Ramón Martínez Pérez	0.01%	00:00:19	1
	Ranulfo Hernández Pina	0.03%	00:01:01	2
	Raúl Beristain Espinoza	0.02%	00:00:37	1
	Raymundo Carmona Laredo	0.11%	00:03:38	5
	Raymundo Rivera Hernández	0.01%	00:00:21	1
	Rey Magaña García	0.10%	00:03:28	7
	Reyna Victoria Jiménez Cervantes	0.01%	00:00:12	1



Informe General Intercampaña Concejalías a los Ayuntamientos

Del 01 de febrero al 03 de mayo de 2021

GÉNERO PERIODÍSTICO POR ACTORES POLÍTICOS

GÉNERO PERIODÍSTICO	ACTOR POLÍTICO	PORCENTAJE	TIEMPO	PIEZAS DE MONITOREO
	Rita Lorena Ramírez Martínez	0.03%	00:01:09	3
	Roosevelt Santiago Gracida	0.04%	00:01:19	4
	Rubén Zayas González	0.01%	00:00:27	2
	Samuel Gurrión Matías	0.01%	00:00:20	1
	Sarai Peñaloza López	0.01%	00:00:11	1
	Saymi Pineda Velasco	0.40%	00:13:37	16
	Sebastián López López	0.13%	00:04:25	5
	Sebastiana Hernández Aguilar	0.01%	00:00:13	1
	Serafina Esteba Regules	0.02%	00:00:36	1
	Silvia Portillo	0.01%	00:00:18	1
	Socorro Matías Ortega	0.01%	00:00:24	1
	Sofía Angelina Chávez Hernández	0.04%	00:01:23	2
	Sofía Chávez Hernández	0.01%	00:00:21	1
	Susel Meza Galindo	0.08%	00:02:38	3
	Tania López López	0.76%	00:25:37	18
	Toribio López Sánchez	0.20%	00:06:38	6
	Valerio Loyola Benavides	0.04%	00:01:19	4
	Vanessa Uriostegui Enríquez	0.01%	00:00:15	1
	Verónica Castro Montesinos	0.04%	00:01:23	2
	Víctor Cisneros Ríos	0.16%	00:05:35	7
	Víctor Cruz Vásquez	0.06%	00:01:54	4
	Víctor Manuel García Najera	1.03%	00:34:48	20
	Victoria Feria Coronel	0.21%	00:07:09	6
	Vilma Martínez Cortés	0.23%	00:07:53	8
	Walter García Tercero	0.04%	00:01:23	1
	Wilhelmy Aurory Carrizosa Rojas	0.01%	00:00:24	1
	Yesenia Nolasco Ramírez	0.03%	00:01:04	2
	Zonia López Cruz	0.36%	00:12:01	5
	Zoraida Villamil Vásquez	0.01%	00:00:23	1
Total Nota Informativa		32.15%	18:08:11	956



Informe General Intercampaña Concejalías a los Ayuntamientos

Del 01 de febrero al 03 de mayo de 2021

GÉNERO PERIODÍSTICO POR ACTORES POLÍTICOS

GÉNERO PERIODÍSTICO	ACTOR POLÍTICO	PORCENTAJE	TIEMPO	PIEZAS DE MONITOREO
Opinión y/o Análisis	Alfredo Ruiz Queatzotla	0.01%	00:00:28	1
	Arcelia López Hernández	0.00%	00:00:05	1
	Arsenio Lorenzo Mejía García	0.07%	00:02:15	3
	Asunción Ramírez Pérez	0.00%	00:00:10	1
	Benjamín Hernández	0.01%	00:00:28	1
	Benjamín Robles	0.07%	00:02:15	2
	César Ruíz Gutiérrez	0.01%	00:00:15	1
	Dante Montaña Montero	0.19%	00:06:22	5
	Darío Pacheco Venegas	0.09%	00:02:58	1
	Dulce Alejandra García Morlan	0.82%	00:27:54	7
	Eduardo Reyes Santiago	0.18%	00:06:02	3
	Edy Caballero López	0.26%	00:08:40	4
	Efraín García Castellanos	0.02%	00:00:33	1
	Emilio Montero Pérez	0.08%	00:02:37	1
	Federico Salinas Martínez	0.01%	00:00:25	2
	Fortino Bohorquez	0.01%	00:00:28	1
	Francisco Javier Niño Hernández	0.02%	00:00:36	1
	Francisco Martínez Neri	0.94%	00:31:40	19
	Gabriel Eutiquio Cerón Silva	0.26%	00:08:54	5
	Gelasio Barrera Ibáñez	0.04%	00:01:15	1
	German Simancas Bautista	0.53%	00:17:57	3
	Gilberto Romo Aguilar	0.05%	00:01:35	1
	Gloria Sánchez López	0.31%	00:10:38	3
	Gregorio Castañeda Solís	0.04%	00:01:30	2
	Haydeé Reyes Soto	2.69%	01:31:01	15
	Héctor Pineda Santiago	0.04%	00:01:20	1
	Hilda Graciela Pérez Luis	0.64%	00:21:36	10
	Horacio Corro Espinoza	0.09%	00:03:03	1
	Hugo Castrejón Martínez	0.17%	00:05:50	7



Informe General Intercampaña Concejalías a los Ayuntamientos

Del 01 de febrero al 03 de mayo de 2021

GÉNERO PERIODÍSTICO POR ACTORES POLÍTICOS

GÉNERO PERIODÍSTICO	ACTOR POLÍTICO	PORCENTAJE	TIEMPO	PIEZAS DE MONITOREO
	Hugo Jarquín	0.10%	00:03:25	2
	Inocente Castellanos	0.02%	00:00:40	1
	Isidro César Figueroa Jiménez	0.20%	00:06:48	4
	Iván Montes Jiménez	0.03%	00:00:56	1
	Ivonne Gallegos Carreño	0.03%	00:01:10	2
	Jaime Martínez López	0.02%	00:00:34	1
	Javier Cruz Jiménez	0.06%	00:02:08	2
	Javier Ricardez	0.07%	00:02:26	2
	Javier Vásquez Ortiz	0.11%	00:03:49	2
	Javier Villacaña Jiménez	1.31%	00:44:13	26
	Jesús Reyes Jiménez	0.02%	00:00:50	2
	Jesús Romero López	0.79%	00:26:45	16
	Jesús Ruiz Olmedo	0.15%	00:05:12	3
	Jesús Sánchez Velázquez	0.01%	00:00:28	1
	Jorge Antonio Illescas Delgado	0.07%	00:02:30	1
	Jorge Leoncio Arroyo Rodríguez	0.03%	00:01:03	1
	Jorge Luis Rodríguez Galguera	0.01%	00:00:28	1
	Jorge Urbano Guzmán López	0.03%	00:00:56	1
	José Hernández Cárdenas	0.23%	00:07:44	1
	José Humberto Cruz Ramos	0.18%	00:05:56	3
	José María Luna Salas	0.04%	00:01:22	2
	Juan Carlos Atecas Altamirano	0.18%	00:06:03	4
	Juan Carlos García Márquez	0.05%	00:01:50	2
	Juanita Arcelia Cruz Cruz	0.19%	00:06:34	4
	Laura Estrada Mauro	0.02%	00:00:40	1
	Leticia Cruz Regino	0.11%	00:03:39	3
	Liz Arroyo Rodríguez	2.98%	01:40:43	27
	Loxicha Gabriel Montenegro	0.01%	00:00:28	1



Informe General Intercampaña Concejalías a los Ayuntamientos

Del 01 de febrero al 03 de mayo de 2021

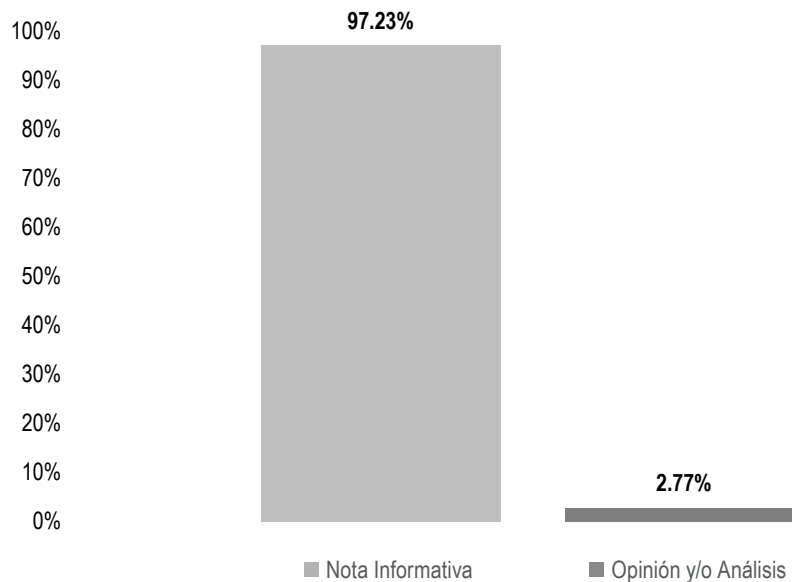
GÉNERO PERIODÍSTICO POR ACTORES POLÍTICOS

GÉNERO PERIODÍSTICO	ACTOR POLÍTICO	PORCENTAJE	TIEMPO	PIEZAS DE MONITOREO
	Lucía García	0.01%	00:00:28	1
	Luis Alfonso Silva Romo	0.08%	00:02:50	3
	Luis Framer	0.02%	00:00:40	1
	Margarita Salas Mariano	0.02%	00:00:32	1
	María Eugenia Pombo Calvo	0.07%	00:02:30	1
	María Luisa Vallejo García	0.08%	00:02:36	5
	Maribel Martínez Ruiz	0.30%	00:10:08	2
	Martín García Hernández	0.02%	00:00:33	1
	Mirna López Torres	0.11%	00:03:43	3
	Noé Ramírez Chávez	0.07%	00:02:28	3
	Omar Cruz	0.01%	00:00:28	1
	Oswaldo García Jarquín	0.92%	00:31:14	19
	Ranulfo Hernández Pina	0.03%	00:01:02	1
	Raúl Castellanos Hernández	0.03%	00:01:04	1
	Raymundo Carmona Laredo	0.03%	00:01:00	2
	Saymi Pineda Velasco	0.08%	00:02:45	4
	Tania López López	1.34%	00:45:20	12
	Toribio López Sánchez	0.29%	00:09:59	5
	Víctor Cruz Vásquez	0.01%	00:00:28	1
	Víctor Manuel García Najera	0.13%	00:04:28	1
	Victoria Feria Coronel	0.01%	00:00:27	1
	Zonia López Cruz	0.11%	00:03:46	2
Total Opinión y/o Análisis		18.51%	10:26:39	292
TOTAL GENERAL		100%	56:24:47	1,461

Informe General Intercampaña Concejalías a los Ayuntamientos

Del 01 de febrero al 03 de mayo de 2021

GÉNERO PERIODÍSTICO POR ACTORES POLÍTICOS



El tiempo total en espacios noticiosos de televisión dedicado a actores políticos fue de **1 hora, 43 minutos, 19 segundos**, de los cuales:

1 hora, 40 minutos, 27 segundos corresponden al género periodístico **Nota Informativa**; y 2 minutos, 52 segundos a **Opinión y/o Análisis**.

Se registraron 71 piezas de monitoreo, de las cuales:

70 pertenecen al género periodístico **Nota Informativa**; y 1 a **Opinión y/o Análisis**.

Francisco Martínez Neri fue el político que registró **más tiempo** en espacios noticiosos de **televisión**, en el género periodístico **Nota Informativa**, con 17 minutos, 25 segundos.

Dulce Alejandra García Morlan fue la política que registró **más piezas de monitoreo** en espacios noticiosos de **televisión**, en el género periodístico **Nota Informativa**, con un total de 10.

Informe General Intercampaña Concejalías a los Ayuntamientos

Del 01 de febrero al 03 de mayo de 2021

GÉNERO PERIODÍSTICO POR ACTORES POLÍTICOS

GÉNERO PERIODÍSTICO	ACTOR POLÍTICO	PORCENTAJE	TIEMPO	PIEZAS DE MONITOREO
Nota Informativa	Arsenio Lorenzo Mejía García	0.26%	00:00:16	1
	Carlos Rigoberto Chacón Pérez	0.26%	00:00:16	1
	Daniel Hernández Hernández	4.08%	00:04:13	1
	Dulce Alejandra García Morlan	15.18%	00:15:41	10
	Eduardo Reyes Santiago	0.66%	00:00:41	1
	Edy Caballero López	0.35%	00:00:22	1
	Esperanza Benítez Arizmendi	0.26%	00:00:16	1
	Francisco Martínez Neri	16.86%	00:17:25	7
	Haydeé Reyes Soto	3.82%	00:03:57	3
	Hugo Jarquín	1.08%	00:01:07	1
	Javier Cruz Jiménez	0.26%	00:00:16	1
	Javier Vásquez Ortiz	1.08%	00:01:07	1
	Javier Villacaña Jiménez	15.03%	00:15:32	9
	Jesús Romero López	6.79%	00:07:01	5
	Joel Javier Nicolás	0.26%	00:00:16	1
	José Hernández Cárdenas	0.26%	00:00:16	1
	Juan Carlos García Márquez	0.26%	00:00:16	1
	Juan Rebollar Pérez	3.02%	00:03:07	1
	Juanita Arcelia Cruz Cruz	2.81%	00:02:54	2
	Leticia Cruz Regino	1.44%	00:01:29	1
	Marbella Mendoza	0.26%	00:00:16	1
	María Eugenia Pombo Calvo	1.32%	00:01:22	1
	Maribel Martínez Ruiz	0.45%	00:00:28	1
	Mario Luis Pradillo Sánchez	1.92%	00:01:59	1
	Mirna López Torres	3.94%	00:04:04	4
	Obdulia García López	0.26%	00:00:16	1
	Oswaldo García Jarquín	6.53%	00:06:45	4
	Rey Magaña García	0.26%	00:00:16	1
	Tania López López	5.44%	00:05:37	5

Informe General Intercampaña Concejalías a los Ayuntamientos

Del 01 de febrero al 03 de mayo de 2021

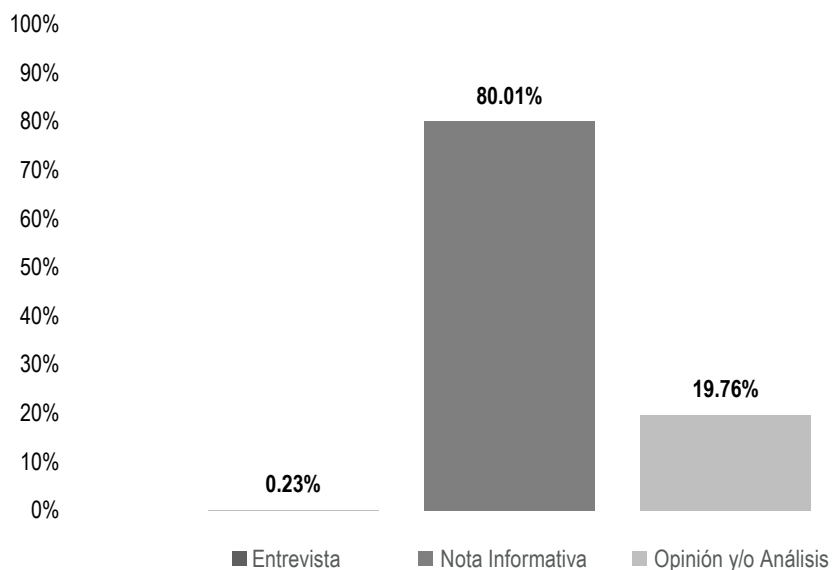
GÉNERO PERIODÍSTICO POR ACTORES POLÍTICOS

GÉNERO PERIODÍSTICO	ACTOR POLÍTICO	PORCENTAJE	TIEMPO	PIEZAS DE MONITOREO
	Zonia López Cruz	2.84%	00:02:56	1
Total Nota Informativa		97.23%	01:40:27	70
Opinión y/o Análisis	Oswaldo García Jarquín	2.77%	00:02:52	1
Total Opinión y/o Análisis		2.77%	00:02:52	1
TOTAL GENERAL		100%	01:43:19	71

Informe General Intercampaña Concejalías a los Ayuntamientos

Del 01 de febrero al 03 de mayo de 2021

GÉNERO PERIODÍSTICO POR ACTORES POLÍTICOS



El número total de piezas de monitoreo en portales de noticias por internet dedicado a actores políticos fue de **1,356**, de las cuales:

1,085 corresponden al género periodístico **Nota Informativa**; 268 a **Opinión y/o Análisis**; y 3 a **Entrevista**.

Javier Villacaña Jiménez fue el político que registró **más piezas de monitoreo** en portales de noticias por **internet** en el género periodístico **Nota Informativa**, con un total de 94.

Informe General Intercampaña Concejalías a los Ayuntamientos

Del 01 de febrero al 03 de mayo de 2021

GÉNERO PERIODÍSTICO POR ACTORES POLÍTICOS

GÉNERO PERIODÍSTICO	ACTOR POLÍTICO	PORCENTAJE	PIEZAS DE MONITOREO
Entrevista	Dulce Alejandra García Morlan	0.07%	1
	Jesús Romero López	0.07%	1
	Pedro Santiago Rasgado	0.07%	1
Total Entrevista		0.23%	3
Nota Informativa	Abdías Nava Pacheco	0.07%	1
	Abel Bautista Tomás	0.07%	1
	Abel Dominguez Flores	0.07%	1
	Adalberto Reyes Ávila	0.07%	1
	Aderith Braby Martínez Solano	0.15%	2
	Adrián Pérez Rojas	0.44%	6
	Aimé Rodríguez Vásquez	0.59%	8
	Alberto Alonso Criollo	0.07%	1
	Alejandro Aguilar Mendoza	0.07%	1
	Alejandro Bartolomé Aguilar Mendoza	0.07%	1
	Alfonso Martínez	0.07%	1
	Alfredo Valerio Vera	0.07%	1
	Amelio Pedro Matus Hernández	0.07%	1
	Ángel Desgarenes Pacheco	0.07%	1
	Antonio Meraz Concha	0.07%	1
	Arcelia López Hernández	0.07%	1
	Arnoldo Dámaso Pérez Gómez	0.37%	5
	Arsenio Lorenzo Mejía García	1.62%	22
	Atalo Benítez Mariano	0.15%	2
	Aurelia Benítez Castillejos	0.29%	4
	Ave María Leyva López	0.07%	1
	Benito Acevedo Cruz	0.07%	1
	Berenice Canseco Ruíz	0.07%	1
	Brígida Santiago Hernández	0.07%	1
	Carlos Armando Díaz Jiménez	0.07%	1

Informe General Intercampaña Concejalías a los Ayuntamientos

Del 01 de febrero al 03 de mayo de 2021

GÉNERO PERIODÍSTICO POR ACTORES POLÍTICOS

GÉNERO PERIODÍSTICO	ACTOR POLÍTICO	PORCENTAJE	PIEZAS DE MONITOREO
	Carlos Herrera	0.07%	1
	Carlos Rigoberto Chacón Pérez	0.66%	9
	Carlos Villar García	0.07%	1
	Carolina Aparicio	0.07%	1
	Celia Mendoza Reyes	0.44%	6
	César Chávez García	0.37%	5
	Cesar Manzanilla Aparicio	0.07%	1
	Christian Baruch Castellanos Rodríguez	0.07%	1
	Cornelio Parra Montor	0.07%	1
	Crescencio Julio Calixto	0.07%	1
	Daniel Méndez Sosa	0.96%	13
	Dante Montaña Montero	0.59%	8
	Darío Pacheco Venegas	0.07%	1
	Diego Moisés Pérez de la Cruz	0.15%	2
	Domingo Jalisco Reyes	0.07%	1
	Dulce Alejandra García Morlan	5.24%	71
	Eduardo Aguilar Martínez	0.07%	1
	Eduardo Ángel Navarro	0.07%	1
	Eduardo Aragón Mijangos	0.07%	1
	Eduardo Esteva Hernandez	0.07%	1
	Eduardo Reyes Santiago	1.62%	22
	Eduardo Ximénez de Sandoval Fregoso	0.37%	5
	Edy Caballero López	0.66%	9
	Eloy Hilario Ramírez Hernández	0.44%	6
	Elson Pérez	0.15%	2
	Emilio Montero Pérez	1.03%	14
	Emilio Ricardo Morales Cruz	0.07%	1
	Enrique Antonio Jiménez	0.15%	2
	Enrique Pimentel Castro	0.07%	1

Informe General Intercampaña Concejalías a los Ayuntamientos

Del 01 de febrero al 03 de mayo de 2021

GÉNERO PERIODÍSTICO POR ACTORES POLÍTICOS

GÉNERO PERIODÍSTICO	ACTOR POLÍTICO	PORCENTAJE	PIEZAS DE MONITOREO
	Esaú López Bautista	0.07%	1
	Esperanza Benítez Arizmendi	0.66%	9
	Eunice Pacheco	0.15%	2
	Fátima Guadalupe Santiago Mata	0.07%	1
	Felipe Emanuel Domínguez Sarmiento	0.07%	1
	Felipe López Matus	0.07%	1
	Felipe Reyes Álvarez	0.52%	7
	Félix Hernández Pizarro	0.15%	2
	Fernanda Barbosa Sosa	0.07%	1
	Fernando Aragón Monjaraz	0.07%	1
	Fernando Martínez Aguilar	0.07%	1
	Fernando Vicente Cruz	0.07%	1
	Fidel Miguel Justo	0.07%	1
	Filemón Bernardo Hernández	0.15%	2
	Francisco Javier Niño Hernández	0.44%	6
	Francisco Martínez Neri	2.43%	33
	Francisco Silvino Beristain Rivera	0.37%	5
	Gabriel Eutiquio Cerón Silva	0.07%	1
	Genaro Leonardo Sosa Sánchez	0.66%	9
	Geonatan Geovani Jacinto Lorenzo	0.07%	1
	Gherardy Orozco Martínez	0.07%	1
	Gilberto Romo Aguilar	0.07%	1
	Giovanne González García	0.07%	1
	Gloria Sánchez López	0.59%	8
	Guadalupe Eloy Arellano Aguilar	0.15%	2
	Gustavo Santiago Ramírez	0.07%	1
	Héctor Pérez Peña	0.66%	9
	Héctor Pineda Santiago	0.52%	7
	Hilda Graciela Pérez Luis	1.03%	14

Informe General Intercampaña Concejalías a los Ayuntamientos

Del 01 de febrero al 03 de mayo de 2021

GÉNERO PERIODÍSTICO POR ACTORES POLÍTICOS

GÉNERO PERIODÍSTICO	ACTOR POLÍTICO	PORCENTAJE	PIEZAS DE MONITOREO
	Horacio Orozco Ortiz	0.22%	3
	Hugo Castrejón Martínez	0.07%	1
	Hugo Jarquín	0.44%	6
	Humberto López Martínez	0.15%	2
	Humberto Marcelo Vasquez	0.07%	1
	Irineo Molina Espinoza	1.70%	23
	Irving Zabig Illescas	0.29%	4
	Iván Montes Jiménez	0.07%	1
	Iván Osael Quiroz Martínez	0.07%	1
	Ivonne Gallegos Carreño	0.07%	1
	Jaime Martínez López	0.15%	2
	Javier Chávez Rosales	0.96%	13
	Javier Cruz Jiménez	0.66%	9
	Javier Vásquez Ortiz	0.15%	2
	Javier Villacaña Jiménez	6.93%	94
	Jazmín Janet Martínez Juárez	0.07%	1
	Jesuhandy Conde Gómez	0.07%	1
	Jesús Ernesto García Velázquez	0.29%	4
	Jesús García Velásquez	0.15%	2
	Jesús Reyes Jiménez	0.07%	1
	Jesús Romero López	3.61%	49
	Jesús Ruiz Olmedo	0.44%	6
	Joel Alberto Luis Velázquez	0.07%	1
	Joel Bernardo Zamora Montes	0.07%	1
	Joel Javier Nicolás	0.59%	8
	Jorge Alberto Morales Estrada	0.07%	1
	Jorge Antonio Illescas Delgado	0.66%	9
	Jorge Florentino López López	0.15%	2
	Jorge León Aragón	0.15%	2

Informe General Intercampaña Concejalías a los Ayuntamientos

Del 01 de febrero al 03 de mayo de 2021

GÉNERO PERIODÍSTICO POR ACTORES POLÍTICOS

GÉNERO PERIODÍSTICO	ACTOR POLÍTICO	PORCENTAJE	PIEZAS DE MONITOREO
	Jorge Leoncio Arroyo Rodríguez	0.15%	2
	Jorge Virgen Lara	0.37%	5
	José Alberto García Raymundo	0.07%	1
	Jose Antonio Marin López	0.07%	1
	José Guadalupe Vera	0.07%	1
	José Hernández Cárdenas	0.74%	10
	José Humberto Cruz Ramos	0.07%	1
	José Manuel Ponce Moreno	0.07%	1
	José Marcelo Mejía García	0.07%	1
	José Noé Rojas Medina	0.07%	1
	Josué Ciro Fernández Barragán	0.07%	1
	Juan Aurelio López Méndez	0.44%	6
	Juan Carlos Atecas Altamirano	0.74%	10
	Juan Carlos García Márquez	2.06%	28
	Juan Carlos Vasconcelos Díaz	0.15%	2
	Juan de Dios Velasco	0.07%	1
	Juan Eluzahit López	0.07%	1
	Juan Gómez Bravo	0.15%	2
	Juan Jesus Martínez Rasgado	0.07%	1
	Juan José González Juárez	0.07%	1
	Juan Valdez Luis	0.15%	2
	Juanita Arcelia Cruz Cruz	1.33%	18
	Karla Indira Mingo Weber	0.15%	2
	Laura Canel González	0.07%	1
	Laura Estrada Mauro	0.29%	4
	Laureano Ambrosio Ruiz	0.07%	1
	Lauro Atiliano Grijalva Villalobos	0.07%	1
	Lázaro Lucas Candelario	0.07%	1
	Leonardo Silva Palacios	0.07%	1

Informe General Intercampaña Concejalías a los Ayuntamientos

Del 01 de febrero al 03 de mayo de 2021

GÉNERO PERIODÍSTICO POR ACTORES POLÍTICOS

GÉNERO PERIODÍSTICO	ACTOR POLÍTICO	PORCENTAJE	PIEZAS DE MONITOREO
	Leonel Orlando Vásquez Patiño	0.07%	1
	Leticia Cruz Regino	0.59%	8
	Leticia Flores Torres	0.07%	1
	Leticia Sibaja Mendoza	0.37%	5
	Lizbeth Victoria Huerta	1.11%	15
	Lud Vásquez Bautista	0.07%	1
	Luis Alfonso Silva Romo	0.15%	2
	Luis de León Martínez Sánchez	0.15%	2
	Luis Enrique Apolinar Morales Amaya	0.07%	1
	Luis Francisco Martínez Aquino	0.07%	1
	Luis Zanatta Zilli	0.07%	1
	Luz María Gutiérrez José	0.07%	1
	Manuel González Nava	0.07%	1
	Manuel Rafael León Sánchez	0.07%	1
	Marbella Mendoza	0.81%	11
	Marcelo Santos Meneses	0.07%	1
	Marcos Enrique Bravo Hernández	0.07%	1
	María del Carmen Celaya Domínguez	0.15%	2
	María del Carmen Chiñas Salinas	0.15%	2
	María Eugenia Pombo Calvo	0.96%	13
	María Fernanda Barbosa Sosa	0.37%	5
	María Libia Martínez Moreno	0.07%	1
	María Luisa Vallejo García	0.44%	6
	Mario Luis Pradillo Sánchez	0.29%	4
	Martín García Hernández	0.37%	5
	Miguel Ángel Morales Amaya	0.07%	1
	Mirna López Torres	2.06%	28
	Nahúm Osorio Domínguez	0.15%	2
	Nallely Ortiz Jiménez	0.29%	4

Informe General Intercampaña Concejalías a los Ayuntamientos

Del 01 de febrero al 03 de mayo de 2021

GÉNERO PERIODÍSTICO POR ACTORES POLÍTICOS

GÉNERO PERIODÍSTICO	ACTOR POLÍTICO	PORCENTAJE	PIEZAS DE MONITOREO
	Nicolas Miranda Cruz	0.07%	1
	Noé Pérez Martínez	0.07%	1
	Noé Ramírez Chávez	0.37%	5
	Obdulia García López	0.88%	12
	Octavio Guillermo Pineda Oettler	0.07%	1
	Omar Aquino Martínez	0.15%	2
	Oscar Reyes Carreño	0.52%	7
	Osiris Jiménez Matus	0.96%	13
	Oswaldo García Jarquín	2.29%	31
	Pedro Enríquez Martínez	0.07%	1
	Pedro Santiago Rasgado	1.18%	16
	Próspero Francisco Cruz Ricardo	0.07%	1
	Raúl Castellanos Hernández	0.29%	4
	Raul Fletcher Carreras	0.07%	1
	Raymundo Rivera Hernández	0.37%	5
	Renato Virgen Segura	0.07%	1
	Rey David Hernández Villagrana	0.29%	4
	Rey Magaña García	0.96%	13
	Ricardo Leyva López	0.22%	3
	Ricardo Terán Colorado	0.07%	1
	Ricardo Zamora Ruiz	0.07%	1
	Rita Lorena Ramírez Martínez	0.07%	1
	Rodrigo Figueroa García	0.07%	1
	Rodrigo Santiago Palma	0.07%	1
	Rogelia González Luis	0.22%	3
	Romeo Montenegro Pérez	0.07%	1
	Sabás Vásquez Cruz	0.07%	1
	Saymi Pineda Velasco	0.74%	10
	Serafina Esteba Regules	0.07%	1

Informe General Intercampaña Concejalías a los Ayuntamientos

Del 01 de febrero al 03 de mayo de 2021

GÉNERO PERIODÍSTICO POR ACTORES POLÍTICOS

GÉNERO PERIODÍSTICO	ACTOR POLÍTICO	PORCENTAJE	PIEZAS DE MONITOREO
	Tania López López	2.29%	31
	Tomás Mario de los Santos Baños	0.07%	1
	Tonatiuh Curiel Gómez	0.07%	1
	Toribio López Sánchez	1.47%	20
	Ulises Escobar Alonso	0.15%	2
	Ulises Sánchez Antonio	0.07%	1
	Valentín Castillo Ubieta	0.07%	1
	Víctor Cruz Vásquez	0.15%	2
	Victor Javier Martínez Reyes	0.07%	1
	Víctor Manuel García Najera	0.15%	2
	Yolanda Castellanos Lara	0.07%	1
	Zeferino Hernández Cid	0.07%	1
	Zonia López Cruz	0.44%	6
Total Nota Informativa		80.01%	1,085
Opinión y/o Análisis	Adrián Pérez Rojas	0.07%	1
	Celia Mendoza Reyes	0.37%	5
	Dante Montaña Montero	0.07%	1
	Dulce Alejandra García Morlan	0.37%	5
	Eduardo Esteva Hernandez	0.07%	1
	Eduardo Reyes Santiago	0.37%	5
	Edy Caballero López	0.22%	3
	Emilio Montero Pérez	0.81%	11
	Fernanda Barbosa Sosa	0.07%	1
	Francisco Javier Niño Hernández	0.15%	2
	Francisco Martínez Neri	2.36%	32
	Gerardo García Henestroza	0.07%	1
	Gloria Sánchez López	0.29%	4
	Haydeé Reyes Soto	0.07%	1
	Héctor Pérez Peña	0.07%	1

Informe General Intercampaña Concejalías a los Ayuntamientos

Del 01 de febrero al 03 de mayo de 2021

GÉNERO PERIODÍSTICO POR ACTORES POLÍTICOS

GÉNERO PERIODÍSTICO	ACTOR POLÍTICO	PORCENTAJE	PIEZAS DE MONITOREO
	Héctor Pineda Santiago	0.29%	4
	Hilda Graciela Pérez Luis	0.59%	8
	Hugo Jarquín	0.07%	1
	Irineo Molina Espinoza	0.37%	5
	Irving Zabiz Illescas	0.07%	1
	Jaime Alberto Castellanos del Campo	0.07%	1
	Javier Chávez Rosales	0.15%	2
	Javier Villacaña Jiménez	2.43%	33
	Jesús Romero López	2.14%	29
	Jesús Ruiz Olmedo	0.37%	5
	Jorge Antonio Illescas Delgado	0.07%	1
	Jorge Florentino López López	0.07%	1
	Jorge Leoncio Arroyo Rodríguez	0.22%	3
	Jose Antonio Marin López	0.07%	1
	José Guadalupe Vera	0.07%	1
	Juan Carlos García Márquez	0.22%	3
	Juanita Arcelia Cruz Cruz	1.18%	16
	Laura Estrada Mauro	0.07%	1
	Lizbeth Victoria Huerta	0.07%	1
	Luis Alfonso Silva Romo	0.07%	1
	María del Carmen Chiñas Salinas	0.29%	4
	María Luisa Vallejo García	0.07%	1
	Maribel Martínez Ruiz	0.07%	1
	Maricruz Santiago Niño	0.07%	1
	Mario Luis Pradillo Sánchez	0.15%	2
	Oswaldo García Jarquín	2.58%	35
	Raúl Castellanos Hernández	0.07%	1
	Rey David Hernández Villagrana	0.07%	1
	Rey Magaña García	0.15%	2

Informe General Intercampaña Concejalías a los Ayuntamientos

Del 01 de febrero al 03 de mayo de 2021

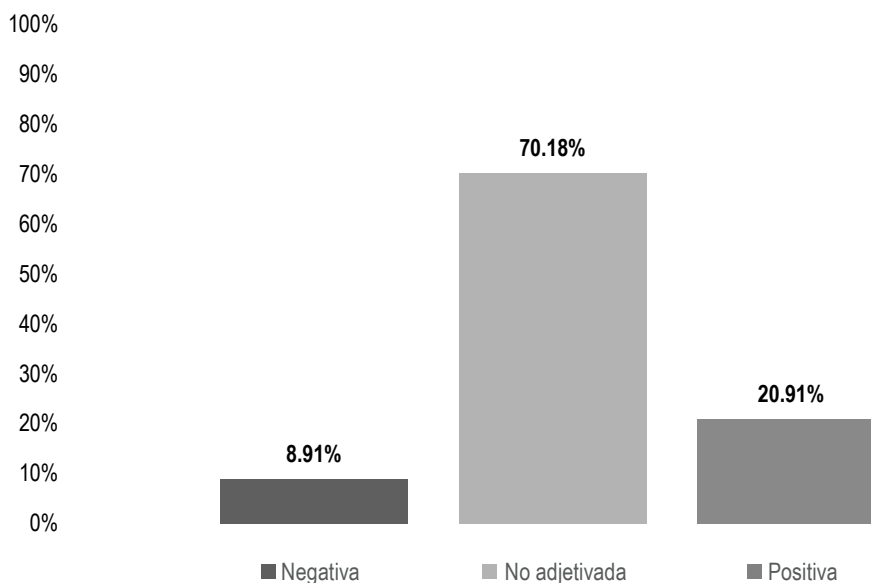
GÉNERO PERIODÍSTICO POR ACTORES POLÍTICOS

GÉNERO PERIODÍSTICO	ACTOR POLÍTICO	PORCENTAJE	PIEZAS DE MONITOREO
	Ricardo Leyva López	0.07%	1
	Ricardo Terán Colorado	0.07%	1
	Serafina Esteba Regules	0.07%	1
	Tania López López	0.59%	8
	Toribio López Sánchez	0.52%	7
	Víctor Lagunes Cervantes	0.07%	1
	Víctor Manuel García Najera	0.29%	4
	Vilma Martínez Cortés	0.15%	2
	Yolanda Santos Montaña	0.15%	2
	Zonia López Cruz	0.07%	1
Total Opinión y/o Análisis		19.76%	268
TOTAL GENERAL		100%	1,356

Informe General Intercampaña Concejalías a los Ayuntamientos

Del 01 de febrero al 03 de mayo de 2021

VALORACIÓN DE LA INFORMACIÓN POR PARTIDOS POLÍTICOS, COALICIONES Y CANDIDATURAS COMUNES O INDEPENDIENTES



El tiempo total en espacios noticiosos de radio dedicado a partidos políticos, coaliciones y candidaturas comunes o independientes fue de **19 horas, 2 minutos, 57 segundos**, de los cuales:

13 horas, 22 minutos, 4 segundos corresponden a la valoración de la información **No adjetivada**; 3 horas, 59 minutos a **Positiva**; y 1 hora, 41 minutos, 53 segundos a **Negativa**.

Se registraron un total de **570** menciones, de las cuales:

388 corresponden a la valoración de la información **No adjetivada**; 121 a **Positiva**; y 61 a **Negativa**.

MORENA fue el partido político que registró **más tiempo** y **menciones** en espacios noticiosos de **radio**, en la valoración de la información **No adjetivada**, con 4 horas, 20 minutos, 2 segundos y 122 menciones.

Informe General Intercampaña Concejalías a los Ayuntamientos

Del 01 de febrero al 03 de mayo de 2021

VALORACIÓN DE LA INFORMACIÓN POR PARTIDOS POLÍTICOS, COALICIONES Y CANDIDATURAS COMUNES O INDEPENDIENTES

VALORACIÓN	PARTIDO POLÍTICO	PORCENTAJE	TIEMPO	PIEZAS DE MONITOREO
Negativa	COALICIÓN PRI, PAN, PRD	0.35%	00:04:02	5
	FUERZA POR MÉXICO	0.06%	00:00:38	1
	MORENA	6.75%	01:17:09	44
	PAN	0.51%	00:05:47	1
	PES	0.02%	00:00:15	1
	PNAO	0.01%	00:00:09	1
	PRD	0.05%	00:00:36	1
	PRI	0.34%	00:03:53	2
	PT	0.29%	00:03:17	3
	PVEM	0.54%	00:06:07	2
Total Negativa		8.91%	01:41:53	61
No adjetivada	CANDIDATURA COMÚN PVEM - PT	0.08%	00:00:52	3
	COALICIÓN PRI, PAN, PRD	11.59%	02:12:27	68
	FUERZA POR MÉXICO	2.62%	00:29:59	10
	INDEPENDIENTE	0.05%	00:00:33	2
	MC	1.51%	00:17:18	7
	MORENA	22.75%	04:20:02	122
	PAN	6.56%	01:14:58	32
	PES	0.32%	00:03:38	3
	PNAO	0.87%	00:09:56	8
	PRD	1.03%	00:11:46	8
	PRI	9.31%	01:46:22	53
	PT	9.63%	01:50:01	38
	PUP	0.93%	00:10:37	7
	PVEM	2.37%	00:27:06	22
	RSP	0.57%	00:06:29	5
Total No adjetivada		70.18%	13:22:04	388
Positiva	COALICIÓN PRI, PAN, PRD	3.39%	00:38:47	15
	FUERZA POR MÉXICO	1.25%	00:14:19	6



Informe General Intercampaña Concejalías a los Ayuntamientos

Del 01 de febrero al 03 de mayo de 2021

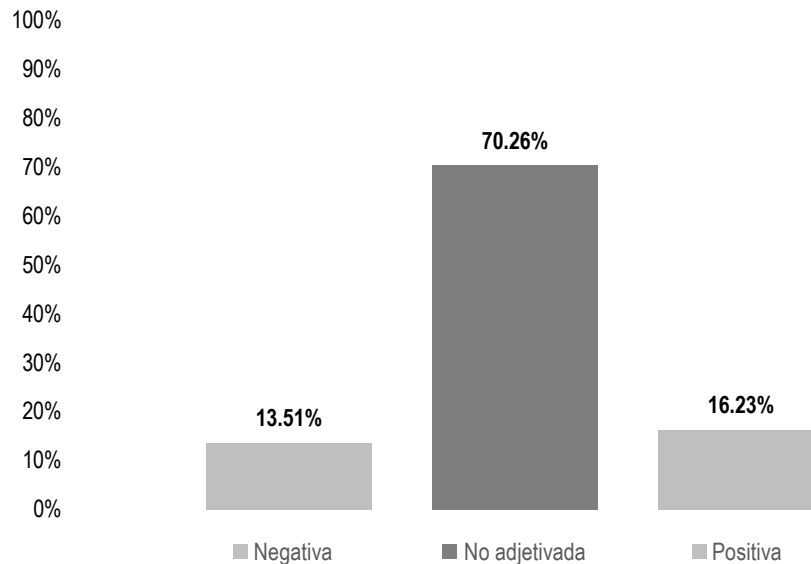
VALORACIÓN DE LA INFORMACIÓN POR PARTIDOS POLÍTICOS, COALICIONES Y CANDIDATURAS COMUNES O INDEPENDIENTES

VALORACIÓN	PARTIDO POLÍTICO	PORCENTAJE	TIEMPO	PIEZAS DE MONITOREO
	MC	0.35%	00:03:58	2
	MORENA	6.63%	01:15:45	38
	PAN	0.99%	00:11:16	10
	PES	0.30%	00:03:28	2
	PNAO	1.81%	00:20:44	10
	PRD	0.69%	00:07:51	7
	PRI	2.74%	00:31:21	16
	PT	1.91%	00:21:48	8
	PUP	0.04%	00:00:28	1
	PVEM	0.59%	00:06:43	4
	RSP	0.22%	00:02:32	2
Total Positiva		20.91%	03:59:00	121
TOTAL GENERAL		100%	19:02:57	570

Informe General Intercampaña Concejalías a los Ayuntamientos

Del 01 de febrero al 03 de mayo de 2021

VALORACIÓN DE LA INFORMACIÓN POR PARTIDOS POLÍTICOS, COALICIONES Y CANDIDATURAS COMUNES O INDEPENDIENTES



El tiempo total en espacios noticiosos de televisión dedicado a partidos políticos, coaliciones y candidaturas comunes o independientes fue de **1 hora, 36 minutos, 6 segundos**, de los cuales:

1 hora, 7 minutos, 31 segundos corresponden a la valoración de la información **No adjetivada**; 15 minutos, 36 segundos a **Positiva**; y 12 minutos, 59 segundos **Negativa**.

Se registraron **59** menciones, de las cuales:

38 corresponden a la valoración de la información **No adjetivada**; 14 a **Positiva**; y 7 a **Negativa**.

MORENA fue el partido político que registró **más tiempo** y **menciones** en espacios noticiosos de **televisión**, en la valoración de la información **No adjetivada**, con 24 minutos, 15 segundos y 12 menciones.

Informe General Intercampaña Concejalías a los Ayuntamientos

Del 01 de febrero al 03 de mayo de 2021

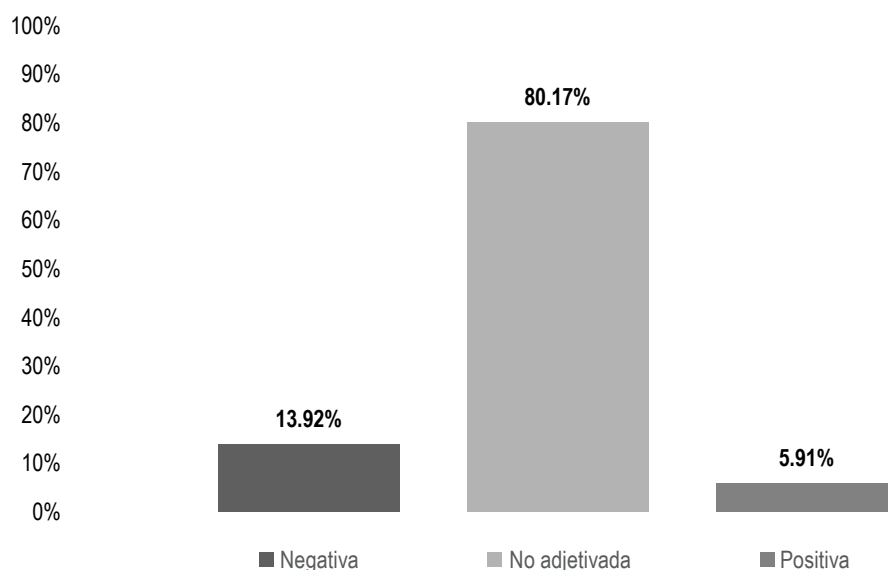
VALORACIÓN DE LA INFORMACIÓN POR PARTIDOS POLÍTICOS, COALICIONES Y CANDIDATURAS COMUNES O INDEPENDIENTES

VALORACIÓN	PARTIDO POLÍTICO	PORCENTAJE	TIEMPO	PIEZAS DE MONITOREO
Negativa	MORENA	13.51%	00:12:59	7
Total Negativa		13.51%	00:12:59	7
No adjetivada	COALICIÓN PRI, PAN, PRD	14.19%	00:13:38	11
	FUERZA POR MÉXICO	1.04%	00:01:00	1
	MC	2.88%	00:02:46	1
	MORENA	25.23%	00:24:15	12
	PAN	6.40%	00:06:09	2
	PNAO	2.84%	00:02:44	1
	PRI	6.10%	00:05:52	4
	PT	3.33%	00:03:12	2
	PUP	2.20%	00:02:07	1
	PVEM	3.07%	00:02:57	2
	RSP	2.97%	00:02:51	1
Total No adjetivada		70.26%	01:07:31	38
Positiva	CANDIDATURA COMÚN PVEM - PT	1.04%	00:01:00	1
	COALICIÓN PRI, PAN, PRD	5.22%	00:05:01	3
	FUERZA POR MÉXICO	0.54%	00:00:31	1
	MC	0.54%	00:00:31	1
	MORENA	1.91%	00:01:50	1
	PNAO	0.54%	00:00:31	1
	PRI	2.95%	00:02:50	1
	PT	1.08%	00:01:02	2
	PUP	0.54%	00:00:31	1
	PVEM	1.89%	00:01:49	2
Total Positiva		16.23%	00:15:36	14
TOTAL GENERAL		100%	01:36:06	59

Informe General Intercampaña Concejalías a los Ayuntamientos

Del 01 de febrero al 03 de mayo de 2021

VALORACIÓN DE LA INFORMACIÓN POR PARTIDOS POLÍTICOS, COALICIONES Y CANDIDATURAS COMUNES O INDEPENDIENTES



El número total de menciones en portales de noticias por internet dedicado a partidos políticos, coaliciones y candidaturas comunes o independientes fue de **474**, de las cuales:

380 corresponden a la valoración de la información **No adjetivada**; 66 a **Negativa**; y 28 a **Positiva**.

MORENA fue el partido político que registró **más menciones** en portales de noticias por **internet** en la valoración de la información **No adjetivada**, con un total de 140.

Informe General Intercampaña Concejalías a los Ayuntamientos

Del 01 de febrero al 03 de mayo de 2021

VALORACIÓN DE LA INFORMACIÓN POR PARTIDOS POLÍTICOS, COALICIONES Y CANDIDATURAS COMUNES O INDEPENDIENTES

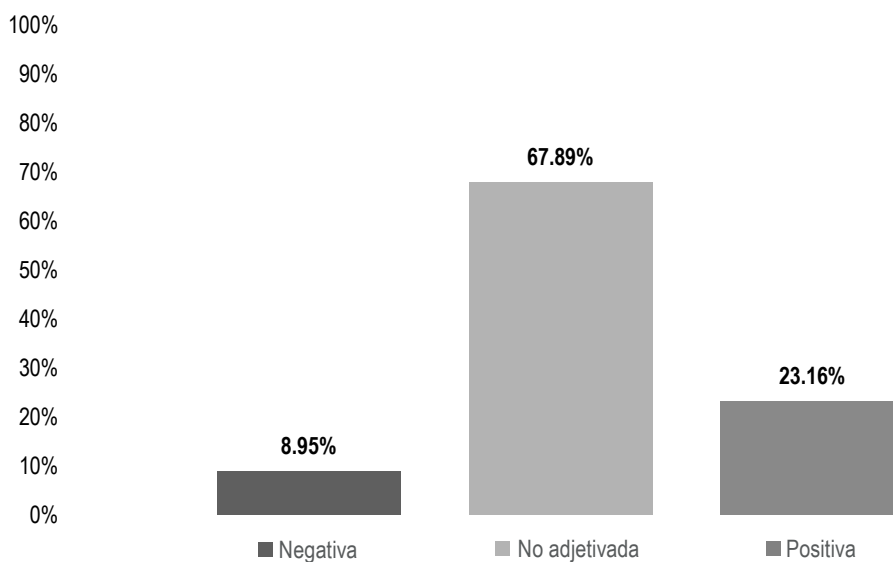
VALORACIÓN	PARTIDO POLÍTICO	PORCENTAJE	PIEZAS DE MONITOREO
Negativa	COALICIÓN PRI, PAN, PRD	0.21%	1
	MORENA	5.70%	27
	PAN	2.53%	12
	PRI	0.42%	2
	PT	1.27%	6
	PVEM	3.80%	18
Total Negativa		13.92%	66
No adjetivada	CANDIDATURA COMÚN PVEM - PT	0.63%	3
	COALICIÓN PRI, PAN, PRD	19.83%	94
	FUERZA POR MÉXICO	4.01%	19
	INDEPENDIENTE	0.42%	2
	MC	0.84%	4
	MORENA	29.54%	140
	PAN	9.92%	47
	PES	0.21%	1
	PNAO	1.48%	7
	PRD	1.69%	8
	PRI	4.01%	19
	PT	2.11%	10
	PUP	1.05%	5
	PVEM	4.22%	20
RSP	0.21%	1	
Total No adjetivada		80.17%	380
Positiva	COALICIÓN PRI, PAN, PRD	2.11%	10
	FUERZA POR MÉXICO	0.42%	2
	PRD	0.21%	1
	PRI	1.27%	6
	PVEM	1.90%	9
Total Positiva		5.91%	28
TOTAL GENERAL		100%	474



Informe General Intercampaña Concejalías a los Ayuntamientos

Del 01 de febrero al 03 de mayo de 2021

VALORACIÓN DE LA INFORMACIÓN POR ACTORES POLÍTICOS



El tiempo total en espacios noticiosos de radio dedicado a actores políticos fue de **56 horas, 24 minutos, 47 segundos**, de los cuales:

38 horas, 18 minutos, 24 segundos corresponden a la valoración de la información **No adjetivada**; 13 horas, 4 minutos, 4 segundos a **Positiva**; y 5 horas, 2 minutos, 39 segundos a **Negativa**.

Se registraron **1,461** menciones, de las cuales:

894 corresponden a la valoración de la información **No adjetivada**; 413 a **Positiva**; y 154 a **Negativa**.

Dante Montaña Montero fue el político que registró **más tiempo** en programas noticiosos de **radio** en la valoración de información **No adjetivada**, con 3 horas, 11 minutos.

Javier Villacaña Jiménez fue el político que registró **más menciones** en programas noticiosos de **radio** en la valoración de información **No adjetivada**, con un total de 50.

Informe General Intercampaña Concejalías a los Ayuntamientos

Del 01 de febrero al 03 de mayo de 2021

VALORACIÓN DE LA INFORMACIÓN POR ACTORES POLÍTICOS

VALORACIÓN	ACTOR POLÍTICO	PORCENTAJE	TIEMPO	PIEZAS DE MONITOREO
Negativa	Arsenio Lorenzo Mejía García	0.57%	00:19:16	11
	Carlos Armando Díaz Jiménez	0.02%	00:00:36	1
	Daniel Hernández Hernández	0.24%	00:08:04	2
	Dante Montaña Montero	0.13%	00:04:15	2
	Darío Pacheco Venegas	0.13%	00:04:34	1
	Dulce Alejandra García Morlan	0.12%	00:04:09	3
	Eduardo Reyes Santiago	0.16%	00:05:33	2
	Edy Caballero López	0.10%	00:03:20	3
	Emilio Montero Pérez	0.21%	00:07:08	6
	Filemón Bernardo Hernández	0.06%	00:01:55	1
	Francisco Javier Niño Hernández	0.01%	00:00:20	1
	Fredy Gil Pineda Gopar	0.01%	00:00:26	1
	Gabriel Eutiquio Cerón Silva	0.06%	00:02:00	2
	Gloria Sánchez López	0.50%	00:17:04	4
	Hilda Graciela Pérez Luis	0.09%	00:03:08	1
	Horacio Corro Espinoza	0.04%	00:01:25	1
	Hugo Jarquín	0.13%	00:04:17	3
	Isidro César Figueroa Jiménez	0.20%	00:06:48	4
	Javier Ricardez	0.06%	00:01:58	1
	Javier Villacaña Jiménez	0.78%	00:26:14	11
	Jesús Reyes Jiménez	0.29%	00:09:45	2
	Jesús Romero López	0.14%	00:04:54	3
	Joel Bernardo Zamora Montes	0.07%	00:02:16	1
	Jorge Leoncio Arroyo Rodríguez	0.04%	00:01:15	1
	José Hernández Cárdenas	0.35%	00:11:41	4
	José Humberto Cruz Ramos	0.09%	00:03:00	1
	Juan Carlos Atecas Altamirano	0.52%	00:17:30	14
	Juan Carlos García Márquez	0.02%	00:00:46	2
	Juan Rebollar Pérez	0.29%	00:09:51	3

Informe General Intercampaña Concejalías a los Ayuntamientos

Del 01 de febrero al 03 de mayo de 2021

VALORACIÓN DE LA INFORMACIÓN POR ACTORES POLÍTICOS

VALORACIÓN	ACTOR POLÍTICO	PORCENTAJE	TIEMPO	PIEZAS DE MONITOREO
	Juanita Arcelia Cruz Cruz	0.76%	00:25:50	11
	Juvenal Aguilar Martínez	0.05%	00:01:39	1
	Leticia Cruz Regino	0.01%	00:00:22	1
	Liliana Salinas Hernández	0.01%	00:00:20	1
	Lizbeth Victoria Huerta	0.05%	00:01:39	1
	Luis de León Martínez Sánchez	0.09%	00:02:55	1
	Margarita Salas Mariano	0.02%	00:00:32	1
	María Luisa Vallejo García	0.07%	00:02:14	2
	Noé Ramírez Chávez	0.05%	00:01:48	2
	Obdulia García López	0.18%	00:06:00	1
	Osiris Jiménez Matus	0.32%	00:10:50	5
	Oswaldo García Jarquín	1.27%	00:42:59	16
	Ranulfo Hernández Pina	0.03%	00:01:02	1
	Raymundo Carmona Laredo	0.05%	00:01:47	2
	Saymi Pineda Velasco	0.10%	00:03:16	1
	Tania López López	0.17%	00:05:47	5
	Toribio López Sánchez	0.11%	00:03:47	5
	Vilma Martínez Cortés	0.19%	00:06:24	5
Total Negativa		8.95%	05:02:39	154
No adjetivada	Aderith Braby Martínez Solano	0.02%	00:00:32	2
	Aimé Rodríguez Vásquez	0.09%	00:03:01	2
	Alberto López Cruz	0.01%	00:00:20	1
	Alejandro David Ruíz Méndez	0.01%	00:00:20	1
	Alejandro Murillo	0.03%	00:01:06	3
	Alfonso Martínez	0.01%	00:00:21	1
	Alfredo Ruschke Azotla	0.12%	00:03:58	2
	Álvaro Medina	0.00%	00:00:10	1
	Analí Ramírez Olivera	0.01%	00:00:26	1
	Ángel Desgarenes Pacheco	0.01%	00:00:30	1

Informe General Intercampaña Concejalías a los Ayuntamientos

Del 01 de febrero al 03 de mayo de 2021

VALORACIÓN DE LA INFORMACIÓN POR ACTORES POLÍTICOS

VALORACIÓN	ACTOR POLÍTICO	PORCENTAJE	TIEMPO	PIEZAS DE MONITOREO
	Arcelia López Hernández	0.07%	00:02:18	4
	Arsenio Lorenzo Mejía García	0.02%	00:00:39	5
	Asunción Ramírez Pérez	0.02%	00:00:34	1
	Aurelia Benítez Castillejos	0.15%	00:04:58	3
	Ave María Leyva López	0.01%	00:00:21	1
	Beatriz Cristina Méndez Torres	0.01%	00:00:13	1
	Benjamín Robles	0.74%	00:25:11	5
	Carlos Aragón Alcántara	0.03%	00:01:06	3
	Carlos Armando Díaz Jiménez	0.05%	00:01:32	2
	Carlos Herrera	0.02%	00:00:34	1
	Carlos Rigoberto Chacón Pérez	0.02%	00:00:43	5
	Celia Mendoza Reyes	0.04%	00:01:21	2
	César Betanzos	0.03%	00:01:06	3
	César Ruíz Gutiérrez	0.02%	00:00:34	1
	Cornelio Parra Montor	0.01%	00:00:30	1
	Cynthia Leticia Sánchez Ramos	0.24%	00:08:15	1
	Dalila Gabriel Ojeda	0.06%	00:02:03	3
	Daniel Fabián García	0.03%	00:00:51	2
	Daniel Hernández Hernández	0.12%	00:04:03	1
	Daniel Méndez Sosa	0.22%	00:07:23	6
	Daniel Vega Paz	0.01%	00:00:20	1
	Dante Montaña Montero	5.64%	03:11:00	31
	Darío Pacheco Venegas	0.14%	00:04:48	6
	David García Martínez	0.01%	00:00:18	1
	Dulce Alejandra García Morlan	3.90%	02:11:58	37
	Eduardo Reyes Santiago	1.93%	01:05:16	9
	Edy Caballero López	0.26%	00:08:40	4
	Efraín García Castellanos	0.01%	00:00:17	1
	Efrén Morales Olivera	0.01%	00:00:26	1

Informe General Intercampaña Concejalías a los Ayuntamientos

Del 01 de febrero al 03 de mayo de 2021

VALORACIÓN DE LA INFORMACIÓN POR ACTORES POLÍTICOS

VALORACIÓN	ACTOR POLÍTICO	PORCENTAJE	TIEMPO	PIEZAS DE MONITOREO
	Eloy Arellano Aguilar	0.01%	00:00:26	1
	Eloy Hilario Ramírez Hernández	0.07%	00:02:21	2
	Emilio Montero Pérez	0.97%	00:32:50	7
	Enrique Antonio Jiménez	0.02%	00:00:34	2
	Enrique Bautista Gutiérrez	0.01%	00:00:20	1
	Enrique Pimentel Castro	0.01%	00:00:26	1
	Esperanza Benítez Arizmendi	0.03%	00:01:03	7
	Eufemia García González	0.02%	00:00:37	1
	Federico Salinas Martínez	0.02%	00:00:34	1
	Felipe Manuel Domínguez	0.01%	00:00:30	1
	Fernanda Barbosa Sosa	0.01%	00:00:18	1
	Francisco Javier Niño Hernández	0.02%	00:00:36	2
	Francisco Martínez Neri	2.23%	01:15:34	43
	Francisco Silvino Beristain Rivera	0.01%	00:00:20	1
	Gabriel Eutiquio Cerón Silva	0.01%	00:00:21	1
	Galdino Ramírez Carmona	0.26%	00:08:49	1
	Gelasio Barrera Ibáñez	0.22%	00:07:36	4
	Genaro Leonardo Sosa Sánchez	0.02%	00:00:42	6
	Gerardo Gonzalez Ramírez	0.02%	00:00:31	2
	German Simancas Bautista	1.03%	00:34:54	6
	Gilberto Romo Aguilar	0.06%	00:02:09	3
	Gloria Sánchez López	0.27%	00:09:17	7
	Guadalupe Ledezma Sosa	0.01%	00:00:18	1
	Haydeé Reyes Soto	4.73%	02:40:00	20
	Héctor Pineda Santiago	0.07%	00:02:13	3
	Hilda Graciela Pérez Luis	2.65%	01:29:48	26
	Horacio Corro Espinoza	0.13%	00:04:28	3
	Horacio Orozco Ortiz	0.07%	00:02:26	2
	Hugo Castrejón Martínez	0.12%	00:04:09	7

Informe General Intercampaña Concejalías a los Ayuntamientos

Del 01 de febrero al 03 de mayo de 2021

VALORACIÓN DE LA INFORMACIÓN POR ACTORES POLÍTICOS

VALORACIÓN	ACTOR POLÍTICO	PORCENTAJE	TIEMPO	PIEZAS DE MONITOREO
	Hugo Jarquín	0.50%	00:17:00	6
	Humberto Chávez Ramírez	0.01%	00:00:18	1
	Humberto López Martínez	0.01%	00:00:20	1
	Inocente Castellanos	0.54%	00:18:14	6
	Irineo Molina Espinoza	0.10%	00:03:21	5
	Ismael Cruz Gaytán	0.98%	00:33:13	3
	Ismael González Galindo	0.18%	00:05:56	3
	Iván Montes Jiménez	1.34%	00:45:21	2
	Ivonne Gallegos Carreño	0.87%	00:29:35	5
	Janet López Ramírez	0.03%	00:00:57	2
	Javier Chávez Rosales	0.12%	00:03:56	1
	Javier Cruz Jiménez	0.02%	00:00:34	4
	Javier Ricardez	0.03%	00:01:03	2
	Javier Vásquez Ortiz	0.41%	00:14:02	6
	Javier Villacaña Jiménez	2.70%	01:31:24	50
	Jesuhandy Conde Gómez	0.01%	00:00:21	1
	Jesús García Velásquez	0.11%	00:03:35	1
	Jesús Ixtepan Merlín	0.07%	00:02:14	2
	Jesús Reyes Jiménez	0.39%	00:13:11	6
	Jesús Romero López	3.47%	01:57:30	45
	Jesús Ruiz Olmedo	0.46%	00:15:43	8
	Joel Bernardo Zamora Montes	0.01%	00:00:25	1
	Joel Javier Nicolás	0.03%	00:00:54	5
	Jorge Antonio Illescas Delgado	0.05%	00:01:34	4
	Jorge León Aragón	0.01%	00:00:21	1
	Jorge Leoncio Arroyo Rodríguez	0.08%	00:02:52	5
	Jorge Luis Martínez Galindo	0.01%	00:00:20	1
	José Alfredo Lavariega Canseco	0.03%	00:01:06	3
	José Hernández Cárdenas	0.06%	00:02:07	9

Informe General Intercampaña Concejalías a los Ayuntamientos

Del 01 de febrero al 03 de mayo de 2021

VALORACIÓN DE LA INFORMACIÓN POR ACTORES POLÍTICOS

VALORACIÓN	ACTOR POLÍTICO	PORCENTAJE	TIEMPO	PIEZAS DE MONITOREO
	José María Luna Salas	0.04%	00:01:29	1
	Juan Antonio González Martínez	0.20%	00:06:40	1
	Juan Aurelio López Méndez	0.22%	00:07:21	7
	Juan Carlos Atecas Altamirano	0.03%	00:01:03	1
	Juan Carlos García Márquez	0.33%	00:11:05	9
	Juan de Dios Velasco	0.04%	00:01:24	1
	Juan Gómez Bravo	0.28%	00:09:22	9
	Juan Rebollar Pérez	0.01%	00:00:18	1
	Juanita Arcelia Cruz Cruz	2.02%	01:08:21	30
	Julia tapia Martínez	0.01%	00:00:20	1
	Julián González Villarreal	0.01%	00:00:26	1
	Laura Estrada Mauro	0.04%	00:01:16	3
	Laureano Ambrosio Ruiz	0.02%	00:00:34	1
	Lázaro Acevedo Reyes	0.01%	00:00:22	1
	Lázaro Pérez García	0.01%	00:00:18	1
	Leonel García García	0.23%	00:07:43	2
	Leticia Cruz Regino	0.15%	00:05:08	4
	Leticia Sibaja Mendoza	0.01%	00:00:13	1
	Liz Arroyo Rodríguez	3.95%	02:13:47	31
	Lorena Velázquez Ortega	0.05%	00:01:45	1
	Loxicha Gabriel Montenegro	0.01%	00:00:23	1
	Luis Alfonso Silva Romo	4.45%	02:30:46	25
	Luis de León Martínez Sánchez	0.31%	00:10:34	9
	Luis Rey López Martínez	0.19%	00:06:17	3
	Luz María Gutiérrez José	0.02%	00:00:42	2
	Luz María Loyola Hernández	0.01%	00:00:13	1
	Manuel Guzmán Carrasco	0.07%	00:02:13	1
	Manuel Hernández Navarrete	0.01%	00:00:26	1
	Manuel Rafael León Sánchez	0.21%	00:07:05	2

Informe General Intercampaña Concejalías a los Ayuntamientos

Del 01 de febrero al 03 de mayo de 2021

VALORACIÓN DE LA INFORMACIÓN POR ACTORES POLÍTICOS

VALORACIÓN	ACTOR POLÍTICO	PORCENTAJE	TIEMPO	PIEZAS DE MONITOREO
	Marbella Mendoza	0.02%	00:00:44	4
	Marco Antonio Martínez Ortiz	0.01%	00:00:20	1
	María del Carmen Chiñas Salinas	0.01%	00:00:21	1
	María Eugenia Pombo Calvo	0.20%	00:06:37	7
	María Fernanda Barbosa Sosa	0.01%	00:00:13	1
	María Luisa Vallejo García	0.23%	00:07:37	5
	Maribel Martínez Ruiz	1.40%	00:47:31	10
	Maricela Mora Vásquez	0.02%	00:00:46	2
	Mario Luis Pradillo Sánchez	2.43%	01:22:05	13
	Mauricio Cerqueda García	0.01%	00:00:18	1
	Miguel Ángel Morales Amaya	0.70%	00:23:50	5
	Miguel De Jesús Pérez Vásquez	0.56%	00:18:48	5
	Mirna López Torres	1.83%	01:02:03	19
	Nayeli Romo Ramírez	0.02%	00:00:42	1
	Nezahualcoyotl Cortés Hernández	0.01%	00:00:20	1
	Noé Ramírez Chávez	0.03%	00:01:10	2
	Obdulia García López	0.02%	00:00:44	4
	Octavio Guillermo Pineda Oettler	0.01%	00:00:29	2
	Oswaldo García Jarquín	1.91%	01:04:34	34
	Othón Celedonio Peral Zamora	0.01%	00:00:20	1
	Pablo David Crespo de la Concha	0.02%	00:00:48	2
	Pedro Ávila Salas	0.01%	00:00:20	1
	Pedro Santiago Rasgado	0.15%	00:05:00	2
	Ranulfo Hernández Pina	0.01%	00:00:23	1
	Raúl Beristain Espinoza	0.02%	00:00:37	1
	Raúl Castellanos Hernández	0.27%	00:09:04	2
	Raymundo Carmona Laredo	0.07%	00:02:13	4
	Raymundo Rivera Hernández	0.01%	00:00:21	1
	Rey Magaña García	0.10%	00:03:28	7

Informe General Intercampaña Concejalías a los Ayuntamientos

Del 01 de febrero al 03 de mayo de 2021

VALORACIÓN DE LA INFORMACIÓN POR ACTORES POLÍTICOS

VALORACIÓN	ACTOR POLÍTICO	PORCENTAJE	TIEMPO	PIEZAS DE MONITOREO
	Reyna Victoria Jiménez Cervantes	0.01%	00:00:12	1
	Roosevelt Santiago Gracida	0.01%	00:00:26	1
	Rubén Zayas González	0.01%	00:00:20	1
	Saymi Pineda Velasco	0.12%	00:03:55	12
	Sebastián López López	0.12%	00:04:06	4
	Sebastiana Hernández Aguilar	0.01%	00:00:13	1
	Serafina Esteba Regules	0.02%	00:00:36	1
	Silvia Portillo	0.01%	00:00:18	1
	Susel Meza Galindo	0.02%	00:00:39	1
	Tania López López	1.85%	01:02:44	25
	Toribio López Sánchez	0.42%	00:14:15	7
	Valerio Loyola Benavides	0.01%	00:00:26	1
	Víctor Cisneros Ríos	0.02%	00:00:45	2
	Víctor Cruz Vásquez	0.04%	00:01:16	3
	Víctor Manuel García Najera	0.94%	00:31:49	12
	Victoria Feria Coronel	0.32%	00:10:46	8
	Vilma Martínez Cortés	0.23%	00:07:44	2
	Walter García Tercero	0.04%	00:01:23	1
	Yesenia Nolasco Ramírez	0.03%	00:01:04	2
	Zonia López Cruz	0.77%	00:26:08	7
Total No adjetivada		67.89%	38:18:24	894
Positiva	Abisai Sánchez Sánchez	0.02%	00:00:38	1
	Adalberto Miguel Rodríguez Gutiérrez	0.01%	00:00:15	1
	Aderith Braby Martínez Solano	0.06%	00:01:58	4
	Adrián Pérez Rojas	0.03%	00:01:06	1
	Adriana García Altamirano	0.01%	00:00:15	1
	Aidee Bazán Herrera	0.03%	00:01:08	2
	Alberto López Cruz	0.00%	00:00:07	1
	Alejandra Trinidad Castillo	0.04%	00:01:23	2

Informe General Intercampaña Concejalías a los Ayuntamientos

Del 01 de febrero al 03 de mayo de 2021

VALORACIÓN DE LA INFORMACIÓN POR ACTORES POLÍTICOS

VALORACIÓN	ACTOR POLÍTICO	PORCENTAJE	TIEMPO	PIEZAS DE MONITOREO
	Alejandro David Ruíz Méndez	0.00%	00:00:07	1
	Alfredo Ruiz Queatzotla	0.01%	00:00:28	1
	Alma Nieves Rodríguez Hernández	0.02%	00:00:44	2
	Análí Ramírez Olivera	0.00%	00:00:09	1
	Arcelia López Hernández	0.55%	00:18:27	2
	Arsenio Lorenzo Mejía García	0.03%	00:01:01	2
	Asunción Ramírez Pérez	0.00%	00:00:10	1
	Benjamín Hernández	0.01%	00:00:28	1
	Brígida Santiago Hernández	0.01%	00:00:20	1
	Carlos Herrera	0.03%	00:01:05	1
	Cecilia Lucas García	0.01%	00:00:15	1
	Celia Mendoza Reyes	0.07%	00:02:15	1
	César Hernández Olivera	0.01%	00:00:19	1
	César Ruíz Gutiérrez	0.01%	00:00:15	1
	Cintya Guadalupe Hernández Barragán	0.01%	00:00:20	1
	Cristina Téllez Rocha	0.03%	00:01:08	2
	Daniel Méndez Sosa	0.02%	00:00:42	1
	Daniel Vega Paz	0.00%	00:00:07	1
	Dante Montaña Montero	0.96%	00:32:29	4
	Darío Pacheco Venegas	0.26%	00:08:50	2
	David García Ramírez	0.01%	00:00:11	1
	David Villanes Mijangos	0.06%	00:01:58	1
	Dulce Alejandra García Morlan	1.17%	00:39:26	18
	Eduardo Reyes Santiago	0.08%	00:02:42	1
	Efraín García Castellanos	0.02%	00:00:33	1
	Efrén Morales Olivera	0.00%	00:00:09	1
	Eloy Arellano Aguilar	0.00%	00:00:09	1
	Eloy Hilario Ramírez Hernández	0.09%	00:03:12	1
	Elsa Méndez Ayala	0.01%	00:00:20	1

Informe General Intercampaña Concejalías a los Ayuntamientos

Del 01 de febrero al 03 de mayo de 2021

VALORACIÓN DE LA INFORMACIÓN POR ACTORES POLÍTICOS

VALORACIÓN	ACTOR POLÍTICO	PORCENTAJE	TIEMPO	PIEZAS DE MONITOREO
	Emiliano Lavariega Càrdenas	0.01%	00:00:19	1
	Emilio Montero Pérez	0.07%	00:02:13	3
	Enrique Bautista Gutiérrez	0.00%	00:00:07	1
	Enrique Pimentel Castro	0.00%	00:00:09	1
	Erick Estrada Solano	0.01%	00:00:11	1
	Eugenio Pedro Leal Romero	0.04%	00:01:29	3
	Fabiola Espinosa Ramírez	0.01%	00:00:20	1
	Federico Salinas Martínez	0.01%	00:00:25	2
	Fernando Aragón Monjaraz	0.03%	00:01:05	1
	Fortino Bohorquez	0.01%	00:00:28	1
	Francisco Javier Niño Hernández	0.02%	00:00:36	1
	Francisco Leonardo Liborio Soberanis	0.01%	00:00:19	1
	Francisco Martínez Neri	0.36%	00:12:18	7
	Francisco Silvino Beristain Rivera	0.07%	00:02:31	3
	Gabriel Eutiquio Cerón Silva	0.20%	00:06:54	3
	Gaspar Raymundo León Méndez Pacheco	0.05%	00:01:36	4
	Gerardo Gonzalez Ramírez	0.03%	00:00:57	3
	Giovanne González García	0.03%	00:01:05	1
	Gladys Catalina González Bravo	0.01%	00:00:11	1
	Gloria Nayeli Estrada Bautista	0.02%	00:00:44	2
	Gloria Sánchez López	0.45%	00:15:16	2
	Gregorio Castañeda Solís	0.04%	00:01:30	2
	Guadalupe Piedra Cortés	0.29%	00:09:52	1
	Haydeé Reyes Soto	0.74%	00:24:56	2
	Héctor Pineda Santiago	0.06%	00:02:09	2
	Hilda Graciela Pérez Luis	0.61%	00:20:47	3
	Horacio Corro Espinoza	0.02%	00:00:44	2
	Horacio Orozco Ortiz	0.15%	00:05:00	2
	Hugo Castrejón Martínez	0.25%	00:08:32	8

Informe General Intercampaña Concejalías a los Ayuntamientos

Del 01 de febrero al 03 de mayo de 2021

VALORACIÓN DE LA INFORMACIÓN POR ACTORES POLÍTICOS

VALORACIÓN	ACTOR POLÍTICO	PORCENTAJE	TIEMPO	PIEZAS DE MONITOREO
	Humberto Chávez Ramírez	0.03%	00:00:57	3
	Humberto López Martínez	0.00%	00:00:07	1
	Irineo Molina Espinoza	0.44%	00:15:00	3
	Itzayana Reyes López	0.01%	00:00:23	1
	Jaime Martínez López	0.02%	00:00:34	1
	Janet López Ramírez	0.03%	00:00:51	3
	Javier Chávez Rosales	0.19%	00:06:20	1
	Javier Cruz Jiménez	0.11%	00:03:46	3
	Javier Ricardez	0.03%	00:01:06	2
	Javier Vásquez Ortiz	0.50%	00:16:53	1
	Javier Villacaña Jiménez	0.78%	00:26:17	14
	Jennifer Martínez Mundo	0.01%	00:00:23	1
	Jesús Reyes Jiménez	0.52%	00:17:40	8
	Jesús Romero López	0.60%	00:20:15	6
	Jesús Ruiz Olmedo	0.13%	00:04:22	2
	Jesús Sánchez Velázquez	0.01%	00:00:28	1
	Jorge Antonio Illescas Delgado	0.07%	00:02:30	1
	Jorge León Aragón	0.01%	00:00:17	1
	Jorge Luis Martínez Galindo	0.00%	00:00:07	1
	Jorge Luis Rodríguez Galguera	0.01%	00:00:28	1
	Jorge Urbano Guzmán López	0.03%	00:00:56	1
	José Alfredo Lavariega Canseco	0.16%	00:05:22	1
	José Antonio García Arcocha	0.01%	00:00:24	1
	José Hernández Cárdenas	0.35%	00:11:57	3
	José Humberto Cruz Ramos	0.14%	00:04:46	3
	José Luis Hernández Juárez	0.01%	00:00:11	1
	José María Luna Salas	0.04%	00:01:22	2
	Josué Ciro Fernández Barragán	0.01%	00:00:19	1
	Juan Aurelio López Méndez	0.28%	00:09:34	10

Informe General Intercampaña Concejalías a los Ayuntamientos

Del 01 de febrero al 03 de mayo de 2021

VALORACIÓN DE LA INFORMACIÓN POR ACTORES POLÍTICOS

VALORACIÓN	ACTOR POLÍTICO	PORCENTAJE	TIEMPO	PIEZAS DE MONITOREO
	Juan Bautista Teodoro Fabia Espinosa	0.01%	00:00:20	1
	Juan Carlos Atecas Altamirano	0.01%	00:00:17	1
	Juan Gómez Bravo	0.25%	00:08:21	10
	Juanita Arcelia Cruz Cruz	1.01%	00:34:12	17
	Julia tapia Martínez	0.00%	00:00:07	1
	Julián González Villarreal	0.03%	00:00:53	3
	Lázaro Acevedo Reyes	0.02%	00:00:44	2
	Leonel García García	0.38%	00:13:00	4
	Leonor García Mijangos	0.01%	00:00:15	1
	Leticia Cruz Regino	0.06%	00:01:52	1
	Lizbeth Victoria Huerta	0.03%	00:01:08	2
	Lorena Velázquez Ortega	0.01%	00:00:19	1
	Loxicha Gabriel Montenegro	0.03%	00:01:06	2
	Lucía García	0.01%	00:00:28	1
	Lud Vásquez Bautista	0.01%	00:00:19	1
	Luis Alfonso Silva Romo	0.49%	00:16:27	2
	Luis de León Martínez Sánchez	0.65%	00:21:59	14
	Luis Framer	0.02%	00:00:40	1
	Luis Mario González Cantoral	0.02%	00:00:44	2
	Manuel Hernández Navarrete	0.00%	00:00:09	1
	Manuel Rafael León Sánchez	0.03%	00:01:05	1
	Marcelo René Ramírez Balbuena	0.01%	00:00:20	1
	Marco Antonio Martínez Ortiz	0.00%	00:00:07	1
	Marcos Rolando Esteban Zárate	0.01%	00:00:15	1
	María Eugenia Pombo Calvo	0.14%	00:04:38	6
	María Isabel Moreno Chávez	0.04%	00:01:29	3
	María Luisa Vallejo García	0.39%	00:13:17	10
	Maribel Martínez Ruiz	1.25%	00:42:21	6
	Maricela Mora Vásquez	0.01%	00:00:16	2

Informe General Intercampaña Concejalías a los Ayuntamientos

Del 01 de febrero al 03 de mayo de 2021

VALORACIÓN DE LA INFORMACIÓN POR ACTORES POLÍTICOS

VALORACIÓN	ACTOR POLÍTICO	PORCENTAJE	TIEMPO	PIEZAS DE MONITOREO
	Maricruz Márquez Ávila	0.01%	00:00:24	1
	Mario Luis Pradillo Sánchez	1.12%	00:37:59	4
	Martín García Hernández	0.02%	00:00:33	1
	Martin Velasco Sarabia	0.02%	00:00:44	2
	Michelle Guerrero González	0.02%	00:00:44	2
	Mirna López Torres	0.42%	00:14:09	12
	Nayeli Romo Ramírez	0.26%	00:08:38	3
	Nezahualcoyotl Cortés Hernández	0.00%	00:00:07	1
	Octavio Guillermo Pineda Oettler	0.12%	00:04:04	1
	Olegario Giral López	0.01%	00:00:19	1
	Omar Cruz	0.01%	00:00:28	1
	Oswaldo García Jarquín	0.15%	00:04:59	5
	Othón Celedonio Peral Zamora	0.00%	00:00:07	1
	Pablo David Crespo de la Concha	0.03%	00:00:53	3
	Pedro Ávila Salas	0.00%	00:00:07	1
	Pedro Santiago Valle	0.22%	00:07:17	1
	Ramón Martínez Pérez	0.01%	00:00:19	1
	Ranulfo Hernández Pina	0.02%	00:00:38	1
	Raúl Beristain Espinoza	0.65%	00:22:01	1
	Raúl Castellanos Hernández	0.67%	00:22:45	1
	Raymundo Carmona Laredo	0.02%	00:00:38	1
	Ricardo Pacheco Jarquín	0.18%	00:05:57	1
	Rita Lorena Ramírez Martínez	0.03%	00:01:09	3
	Roosevelt Santiago Gracida	0.03%	00:00:53	3
	Rubén Zayas González	0.00%	00:00:07	1
	Samuel Gurrión Matías	0.01%	00:00:20	1
	Saraí Peñaloza López	0.01%	00:00:11	1
	Saymi Pineda Velasco	0.67%	00:22:33	9
	Sebastián López López	0.01%	00:00:19	1



Informe General Intercampaña Concejalías a los Ayuntamientos

Del 01 de febrero al 03 de mayo de 2021

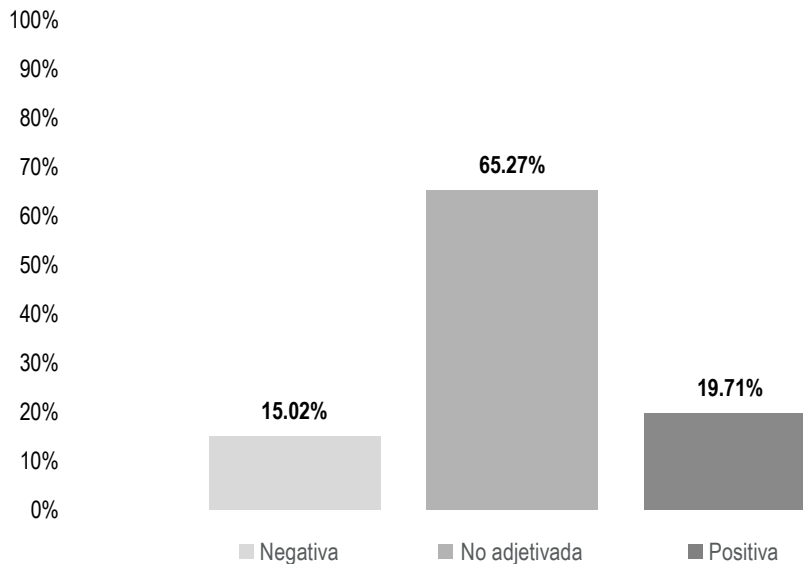
VALORACIÓN DE LA INFORMACIÓN POR ACTORES POLÍTICOS

VALORACIÓN	ACTOR POLÍTICO	PORCENTAJE	TIEMPO	PIEZAS DE MONITOREO
	Socorro Matías Ortega	0.01%	00:00:24	1
	Sofía Angelina Chávez Hernández	0.04%	00:01:23	2
	Sofía Chávez Hernández	0.01%	00:00:21	1
	Susel Meza Galindo	0.06%	00:01:59	2
	Tania López López	0.11%	00:03:51	1
	Valerio Loyola Benavides	0.03%	00:00:53	3
	Vanessa Uriostegui Enríquez	0.01%	00:00:15	1
	Verónica Castro Montesinos	0.04%	00:01:23	2
	Víctor Cisneros Ríos	0.14%	00:04:50	5
	Víctor Cruz Vásquez	0.31%	00:10:20	4
	Víctor Manuel García Najera	0.52%	00:17:44	11
	Vilma Martínez Cortés	0.04%	00:01:19	2
	Wilhelmy Aurory Carrizosa Rojas	0.01%	00:00:24	1
	Zonia López Cruz	0.31%	00:10:38	2
	Zoraida Villamil Vásquez	0.01%	00:00:23	1
Total Positiva		23.16%	13:04:04	413
TOTAL GENERAL		100%	56:24:47	1,461

Informe General Intercampaña Concejalías a los Ayuntamientos

Del 01 de febrero al 03 de mayo de 2021

VALORACIÓN DE LA INFORMACIÓN POR ACTORES POLÍTICOS



El tiempo total en espacios noticiosos de televisión dedicado a actores políticos fue de **1 hora, 43 minutos, 19 segundos**, de los cuales:

1 hora, 7 minutos, 26 segundos corresponden a la valoración de la información **No adjektiva**; 20 minutos, 22 segundos a **Positiva**; y 15 minutos, 31 segundos a **Negativa**.

Se registraron 71 menciones, de las cuales:

54 corresponden a la valoración de la información **No adjektiva**; 11 a **Positiva**; y 6 a **Negativa**.

Francisco Martínez Neri fue el político que registró **más tiempo y menciones** en espacios noticiosos de **televisión**, en la valoración de la información **No adjektiva**, con 14 minutos, 15 segundos y 6 menciones.

Informe General Intercampaña Concejalías a los Ayuntamientos

Del 01 de febrero al 03 de mayo de 2021

VALORACIÓN DE LA INFORMACIÓN POR ACTORES POLÍTICOS

VALORACIÓN	ACTOR POLÍTICO	PORCENTAJE	TIEMPO	PIEZAS DE MONITOREO
Negativa	Javier Villacaña Jiménez	7.21%	00:07:27	2
	Juan Rebolgar Pérez	3.02%	00:03:07	1
	Oswaldo García Jarquín	4.15%	00:04:17	2
	Tania López López	0.65%	00:00:40	1
Total Negativa		15.02%	00:15:31	6
No adjetivada	Arsenio Lorenzo Mejía García	0.26%	00:00:16	1
	Carlos Rigoberto Chacón Pérez	0.26%	00:00:16	1
	Daniel Hernández Hernández	4.08%	00:04:13	1
	Dulce Alejandra García Morlan	5.57%	00:05:45	5
	Eduardo Reyes Santiago	0.66%	00:00:41	1
	Edy Caballero López	0.35%	00:00:22	1
	Esperanza Benítez Arizmendi	0.26%	00:00:16	1
	Francisco Martínez Neri	13.79%	00:14:15	6
	Haydeé Reyes Soto	3.82%	00:03:57	3
	Hugo Jarquín	1.08%	00:01:07	1
	Javier Cruz Jiménez	0.26%	00:00:16	1
	Javier Vásquez Ortiz	1.08%	00:01:07	1
	Javier Villacaña Jiménez	5.50%	00:05:41	5
	Jesús Romero López	6.79%	00:07:01	5
	Joel Javier Nicolás	0.26%	00:00:16	1
	José Hernández Cárdenas	0.26%	00:00:16	1
	Juan Carlos García Márquez	0.26%	00:00:16	1
	Juanita Arcelia Cruz Cruz	2.81%	00:02:54	2
	Leticia Cruz Regino	1.44%	00:01:29	1
	Marbella Mendoza	0.26%	00:00:16	1
	María Eugenia Pombo Calvo	1.32%	00:01:22	1
	Maribel Martínez Ruiz	0.45%	00:00:28	1
	Mario Luis Pradillo Sánchez	1.92%	00:01:59	1
	Mirna López Torres	1.61%	00:01:40	2

Informe General Intercampaña Concejalías a los Ayuntamientos

Del 01 de febrero al 03 de mayo de 2021

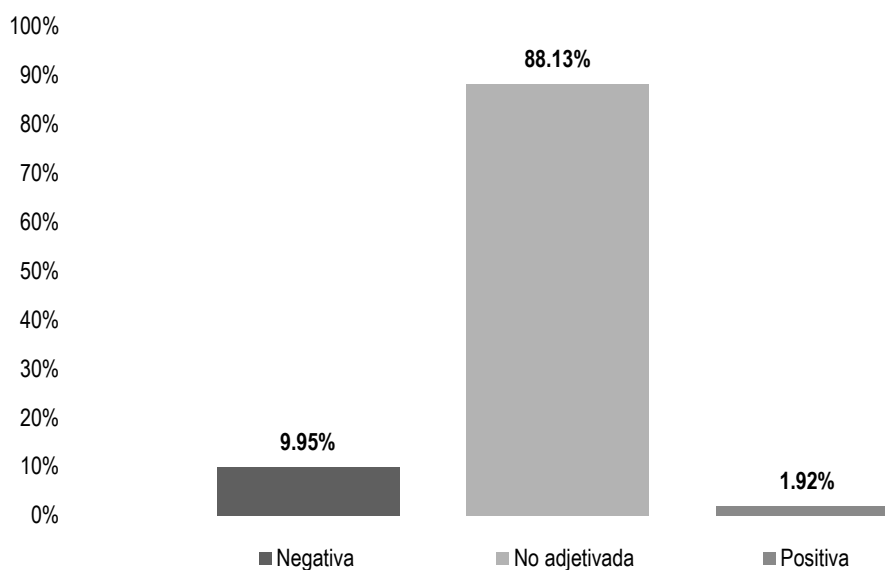
VALORACIÓN DE LA INFORMACIÓN POR ACTORES POLÍTICOS

VALORACIÓN	ACTOR POLÍTICO	PORCENTAJE	TIEMPO	PIEZAS DE MONITOREO
	Obdulia García López	0.26%	00:00:16	1
	Oswaldo García Jarquín	2.77%	00:02:52	2
	Rey Magaña García	0.26%	00:00:16	1
	Tania López López	4.79%	00:04:57	4
	Zonia López Cruz	2.84%	00:02:56	1
Total No adjetivada		65.27%	01:07:26	54
Positiva	Dulce Alejandra García Morlan	9.61%	00:09:56	5
	Francisco Martínez Neri	3.07%	00:03:10	1
	Javier Villacaña Jiménez	2.32%	00:02:24	2
	Mirna López Torres	2.32%	00:02:24	2
	Oswaldo García Jarquín	2.39%	00:02:28	1
Total Positiva		19.71%	00:20:22	11
TOTAL GENERAL		100%	01:43:19	71

Informe General Intercampaña Concejalías a los Ayuntamientos

Del 01 de febrero al 03 de mayo de 2021

VALORACIÓN DE LA INFORMACIÓN POR ACTORES POLÍTICOS



El número total de menciones en portales de noticias por internet dedicado a actores políticos fue de **1,356**, de las cuales:

1,195 corresponden a la valoración de la información **No adjetivada**; 135 a **Negativa**; y 26 a **Positiva**.

Javier Villacaña Jiménez fue el político que registró **más menciones** en portales de noticias por **internet** en la valoración de la información **No adjetivada**, con un total de 116.

Informe General Intercampaña Concejalías a los Ayuntamientos

Del 01 de febrero al 03 de mayo de 2021

VALORACIÓN DE LA INFORMACIÓN POR ACTORES POLÍTICOS

VALORACIÓN	ACTOR POLÍTICO	PORCENTAJE	PIEZAS DE MONITOREO
Negativa	Adalberto Reyes Ávila	0.07%	1
	Adrián Pérez Rojas	0.07%	1
	Arsenio Lorenzo Mejía García	0.37%	5
	Brígida Santiago Hernández	0.07%	1
	Diego Moisés Pérez de la Cruz	0.07%	1
	Dulce Alejandra García Morlan	0.88%	12
	Eduardo Reyes Santiago	0.07%	1
	Edy Caballero López	0.07%	1
	Emilio Montero Pérez	0.22%	3
	Héctor Pérez Peña	0.22%	3
	Hilda Graciela Pérez Luis	0.22%	3
	Hugo Jarquín	0.15%	2
	Irineo Molina Espinoza	0.07%	1
	Javier Villacaña Jiménez	0.59%	8
	Jesús García Velásquez	0.15%	2
	Jesús Romero López	1.70%	23
	Juan Carlos Atecas Altamirano	0.22%	3
	Juan Carlos García Márquez	0.44%	6
	Juan de Dios Velasco	0.07%	1
	Juanita Arcelia Cruz Cruz	0.15%	2
	Leonardo Silva Palacios	0.07%	1
	Leticia Cruz Regino	0.15%	2
	Lizbeth Victoria Huerta	0.22%	3
	María Luisa Vallejo García	0.15%	2
	Mario Luis Pradillo Sánchez	0.07%	1
	Martín García Hernández	0.22%	3
	Osiris Jiménez Matus	0.52%	7
	Oswaldo García Jarquín	0.81%	11
	Rodrigo Santiago Palma	0.07%	1

Informe General Intercampaña Concejalías a los Ayuntamientos

Del 01 de febrero al 03 de mayo de 2021

VALORACIÓN DE LA INFORMACIÓN POR ACTORES POLÍTICOS

VALORACIÓN	ACTOR POLÍTICO	PORCENTAJE	PIEZAS DE MONITOREO
	Tania López López	0.29%	4
	Toribio López Sánchez	1.33%	18
	Víctor Lagunes Cervantes	0.07%	1
	Víctor Manuel García Najera	0.07%	1
Total Negativa		9.95%	135
No adjetivada	Abdías Nava Pacheco	0.07%	1
	Abel Bautista Tomás	0.07%	1
	Abel Dominguez Flores	0.07%	1
	Aderith Braby Martínez Solano	0.15%	2
	Adrián Pérez Rojas	0.29%	4
	Aimé Rodríguez Vásquez	0.59%	8
	Alberto Alonso Criollo	0.07%	1
	Alejandro Aguilar Mendoza	0.07%	1
	Alfonso Martínez	0.07%	1
	Alfredo Valerio Vera	0.07%	1
	Amelio Pedro Matus Hernández	0.07%	1
	Ángel Desgarenes Pacheco	0.07%	1
	Antonio Meraz Concha	0.07%	1
	Arcelia López Hernández	0.07%	1
	Arnoldo Dámaso Pérez Gómez	0.37%	5
	Arsenio Lorenzo Mejía García	1.25%	17
	Atalo Benítez Mariano	0.15%	2
	Aurelia Benítez Castillejos	0.29%	4
	Ave María Leyva López	0.07%	1
	Benito Acevedo Cruz	0.07%	1
	Berenice Canseco Ruíz	0.07%	1
	Carlos Armando Díaz Jiménez	0.07%	1
	Carlos Herrera	0.07%	1
	Carlos Rigoberto Chacón Pérez	0.66%	9

Informe General Intercampaña Concejalías a los Ayuntamientos

Del 01 de febrero al 03 de mayo de 2021

VALORACIÓN DE LA INFORMACIÓN POR ACTORES POLÍTICOS

VALORACIÓN	ACTOR POLÍTICO	PORCENTAJE	PIEZAS DE MONITOREO
	Carlos Villar García	0.07%	1
	Carolina Aparicio	0.07%	1
	Celia Mendoza Reyes	0.81%	11
	César Chávez García	0.37%	5
	Cesar Manzanilla Aparicio	0.07%	1
	Christian Baruch Castellanos Rodríguez	0.07%	1
	Cornelio Parra Montor	0.07%	1
	Crescencio Julio Calixto	0.07%	1
	Daniel Méndez Sosa	0.96%	13
	Dante Montaña Montero	0.66%	9
	Darío Pacheco Venegas	0.07%	1
	Diego Moisés Pérez de la Cruz	0.07%	1
	Domingo Jalisco Reyes	0.07%	1
	Dulce Alejandra García Morlan	4.65%	63
	Eduardo Aguilar Martínez	0.07%	1
	Eduardo Ángel Navarro	0.07%	1
	Eduardo Aragón Mijangos	0.07%	1
	Eduardo Esteva Hernandez	0.15%	2
	Eduardo Reyes Santiago	1.92%	26
	Eduardo Ximénez de Sandoval Fregoso	0.29%	4
	Edy Caballero López	0.81%	11
	Eloy Hilario Ramírez Hernández	0.44%	6
	Elson Pérez	0.15%	2
	Emilio Montero Pérez	1.62%	22
	Emilio Ricardo Morales Cruz	0.07%	1
	Enrique Antonio Jiménez	0.15%	2
	Enrique Pimentel Castro	0.07%	1
	Esaú López Bautista	0.07%	1
	Esperanza Benítez Arizmendi	0.66%	9

Informe General Intercampaña Concejalías a los Ayuntamientos

Del 01 de febrero al 03 de mayo de 2021

VALORACIÓN DE LA INFORMACIÓN POR ACTORES POLÍTICOS

VALORACIÓN	ACTOR POLÍTICO	PORCENTAJE	PIEZAS DE MONITOREO
	Eunice Pacheco	0.15%	2
	Fátima Guadalupe Santiago Mata	0.07%	1
	Felipe Emanuel Domínguez Sarmiento	0.07%	1
	Felipe López Matus	0.07%	1
	Felipe Reyes Álvarez	0.52%	7
	Félix Hernández Pizarro	0.15%	2
	Fernanda Barbosa Sosa	0.15%	2
	Fernando Aragón Monjaraz	0.07%	1
	Fernando Martínez Aguilar	0.07%	1
	Fernando Vicente Cruz	0.07%	1
	Fidel Miguel Justo	0.07%	1
	Filemón Bernardo Hernández	0.15%	2
	Francisco Javier Niño Hernández	0.52%	7
	Francisco Martínez Neri	4.50%	61
	Francisco Silvino Beristain Rivera	0.37%	5
	Gabriel Eutiquio Cerón Silva	0.07%	1
	Genaro Leonardo Sosa Sánchez	0.66%	9
	Geonatan Geovani Jacinto Lorenzo	0.07%	1
	Gerardo García Henestroza	0.07%	1
	Gherardy Orozco Martínez	0.07%	1
	Gilberto Romo Aguilar	0.07%	1
	Giovane González García	0.07%	1
	Gloria Sánchez López	0.88%	12
	Guadalupe Eloy Arellano Aguilar	0.07%	1
	Haydeé Reyes Soto	0.07%	1
	Héctor Pérez Peña	0.52%	7
	Héctor Pineda Santiago	0.81%	11
	Hilda Graciela Pérez Luis	1.40%	19
	Horacio Orozco Ortiz	0.22%	3

Informe General Intercampaña Concejalías a los Ayuntamientos

Del 01 de febrero al 03 de mayo de 2021

VALORACIÓN DE LA INFORMACIÓN POR ACTORES POLÍTICOS

VALORACIÓN	ACTOR POLÍTICO	PORCENTAJE	PIEZAS DE MONITOREO
	Hugo Castrejón Martínez	0.07%	1
	Hugo Jarquín	0.37%	5
	Humberto Marcelo Vasquez	0.07%	1
	Irineo Molina Espinoza	1.99%	27
	Irving Zabig Illescas	0.37%	5
	Iván Montes Jiménez	0.07%	1
	Iván Osaël Quiroz Martínez	0.07%	1
	Ivonne Gallegos Carreño	0.07%	1
	Jaime Alberto Castellanos del Campo	0.07%	1
	Jaime Martínez López	0.15%	2
	Javier Chávez Rosales	1.11%	15
	Javier Cruz Jiménez	0.66%	9
	Javier Vásquez Ortiz	0.15%	2
	Javier Villacaña Jiménez	8.55%	116
	Jesuhandy Conde Gómez	0.07%	1
	Jesús Ernesto García Velázquez	0.29%	4
	Jesús Reyes Jiménez	0.07%	1
	Jesús Romero López	4.06%	55
	Jesús Ruiz Olmedo	0.74%	10
	Joel Alberto Luis Velázquez	0.07%	1
	Joel Bernardo Zamora Montes	0.07%	1
	Joel Javier Nicolás	0.59%	8
	Jorge Alberto Morales Estrada	0.07%	1
	Jorge Antonio Illescas Delgado	0.74%	10
	Jorge Florentino López López	0.22%	3
	Jorge León Aragón	0.15%	2
	Jorge Leoncio Arroyo Rodríguez	0.37%	5
	Jorge Virgen Lara	0.37%	5
	José Alberto García Raymundo	0.07%	1

Informe General Intercampaña Concejalías a los Ayuntamientos

Del 01 de febrero al 03 de mayo de 2021

VALORACIÓN DE LA INFORMACIÓN POR ACTORES POLÍTICOS

VALORACIÓN	ACTOR POLÍTICO	PORCENTAJE	PIEZAS DE MONITOREO
	Jose Antonio Marin López	0.15%	2
	José Guadalupe Vera	0.15%	2
	José Hernández Cárdenas	0.74%	10
	José Humberto Cruz Ramos	0.07%	1
	José Manuel Ponce Moreno	0.07%	1
	José Marcelo Mejía García	0.07%	1
	José Noé Rojas Medina	0.07%	1
	Josué Ciro Fernández Barragán	0.07%	1
	Juan Aurelio López Méndez	0.44%	6
	Juan Carlos Atecas Altamirano	0.52%	7
	Juan Carlos García Márquez	1.62%	22
	Juan Carlos Vasconcelos Díaz	0.07%	1
	Juan Eluzahit López	0.07%	1
	Juan Gómez Bravo	0.15%	2
	Juan Jesus Martinez Rasgado	0.07%	1
	Juan José González Juárez	0.07%	1
	Juan Valdez Luis	0.15%	2
	Juanita Arcelia Cruz Cruz	2.36%	32
	Karla Indira Mingo Weber	0.15%	2
	Laura Canel González	0.07%	1
	Laura Estrada Mauro	0.37%	5
	Laureano Ambrosio Ruiz	0.07%	1
	Lauro Atiliano Grijalva Villalobos	0.07%	1
	Lázaro Lucas Candelario	0.07%	1
	Leonel Orlando Vásquez Patiño	0.07%	1
	Leticia Cruz Regino	0.44%	6
	Leticia Flores Torres	0.07%	1
	Leticia Sibaja Mendoza	0.37%	5
	Lizbeth Victoria Huerta	0.96%	13

Informe General Intercampaña Concejalías a los Ayuntamientos

Del 01 de febrero al 03 de mayo de 2021

VALORACIÓN DE LA INFORMACIÓN POR ACTORES POLÍTICOS

VALORACIÓN	ACTOR POLÍTICO	PORCENTAJE	PIEZAS DE MONITOREO
	Lud Vásquez Bautista	0.07%	1
	Luis Alfonso Silva Romo	0.22%	3
	Luis de León Martínez Sánchez	0.15%	2
	Luis Enrique Apolinar Morales Amaya	0.07%	1
	Luis Francisco Martínez Aquino	0.07%	1
	Luis Zanatta Zilli	0.07%	1
	Luz María Gutiérrez José	0.07%	1
	Manuel González Nava	0.07%	1
	Manuel Rafael León Sánchez	0.07%	1
	Marbella Mendoza	0.81%	11
	Marcelo Santos Meneses	0.07%	1
	Marcos Enrique Bravo Hernández	0.07%	1
	María del Carmen Celaya Domínguez	0.15%	2
	María del Carmen Chiñas Salinas	0.44%	6
	María Eugenia Pombo Calvo	0.96%	13
	María Fernanda Barbosa Sosa	0.37%	5
	María Libia Martínez Moreno	0.07%	1
	María Luisa Vallejo García	0.37%	5
	Maribel Martínez Ruiz	0.07%	1
	Maricruz Santiago Niño	0.07%	1
	Mario Luis Pradillo Sánchez	0.37%	5
	Martín García Hernández	0.15%	2
	Miguel Ángel Morales Amaya	0.07%	1
	Mirna López Torres	2.06%	28
	Nahúm Osorio Domínguez	0.15%	2
	Nallely Ortiz Jiménez	0.29%	4
	Nicolas Miranda Cruz	0.07%	1
	Noé Pérez Martínez	0.07%	1
	Noé Ramírez Chávez	0.37%	5

Informe General Intercampaña Concejalías a los Ayuntamientos

Del 01 de febrero al 03 de mayo de 2021

VALORACIÓN DE LA INFORMACIÓN POR ACTORES POLÍTICOS

VALORACIÓN	ACTOR POLÍTICO	PORCENTAJE	PIEZAS DE MONITOREO
	Obdulia García López	0.88%	12
	Octavio Guillermo Pineda Oettler	0.07%	1
	Omar Aquino Martínez	0.15%	2
	Oscar Reyes Carreño	0.52%	7
	Osiris Jiménez Matus	0.44%	6
	Oswaldo García Jarquín	4.06%	55
	Pedro Enriquez Martínez	0.07%	1
	Pedro Santiago Rasgado	1.25%	17
	Próspero Francisco Cruz Ricardo	0.07%	1
	Raúl Castellanos Hernández	0.37%	5
	Raul Flatcher Carreras	0.07%	1
	Raymundo Rivera Hernández	0.37%	5
	Renato Virgen Segura	0.07%	1
	Rey David Hernández Villagrana	0.37%	5
	Rey Magaña García	1.11%	15
	Ricardo Leyva López	0.29%	4
	Ricardo Terán Colorado	0.15%	2
	Ricardo Zamora Ruiz	0.07%	1
	Rita Lorena Ramírez Martínez	0.07%	1
	Rodrigo Figueroa García	0.07%	1
	Rogelia González Luis	0.22%	3
	Romeo Montenegro Pérez	0.07%	1
	Sabás Vásquez Cruz	0.07%	1
	Saymi Pineda Velasco	0.74%	10
	Serafina Esteba Regules	0.15%	2
	Tania López López	2.58%	35
	Tomás Mario de los Santos Baños	0.07%	1
	Toribio López Sánchez	0.66%	9
	Ulises Escobar Alonso	0.15%	2

Informe General Intercampaña Concejalías a los Ayuntamientos

Del 01 de febrero al 03 de mayo de 2021

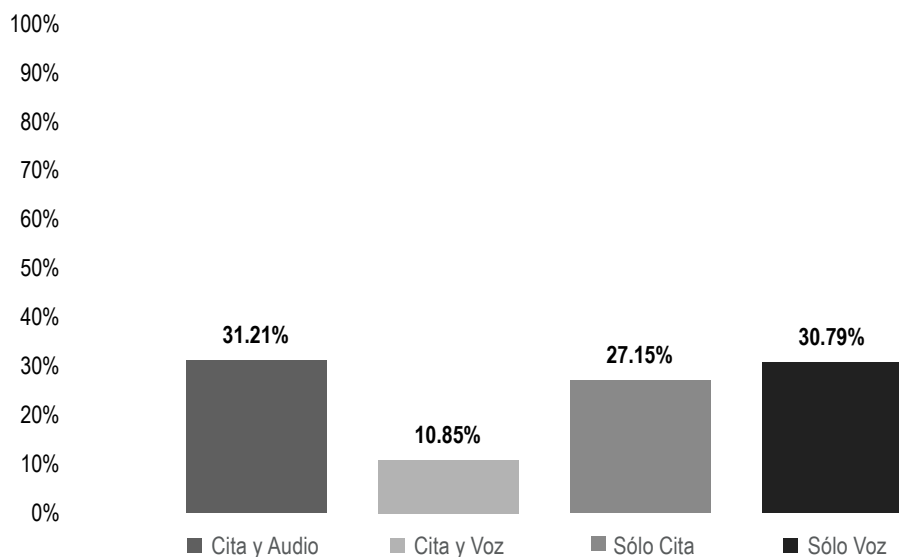
VALORACIÓN DE LA INFORMACIÓN POR ACTORES POLÍTICOS

VALORACIÓN	ACTOR POLÍTICO	PORCENTAJE	PIEZAS DE MONITOREO
	Ulises Sánchez Antonio	0.07%	1
	Valentín Castillo Ubieta	0.07%	1
	Víctor Cruz Vásquez	0.15%	2
	Victor Javier Martínez Reyes	0.07%	1
	Víctor Manuel García Najera	0.37%	5
	Vilma Martínez Cortés	0.15%	2
	Yolanda Castellanos Lara	0.07%	1
	Yolanda Santos Montaña	0.15%	2
	Zeferino Hernández Cid	0.07%	1
	Zonia López Cruz	0.52%	7
Total No adjetivada		88.13%	1,195
Positiva	Adrián Pérez Rojas	0.15%	2
	Alejandro Bartolomé Aguilar Mendoza	0.07%	1
	Dulce Alejandra García Morlan	0.15%	2
	Eduardo Ximénez de Sandoval Fregoso	0.07%	1
	Francisco Javier Niño Hernández	0.07%	1
	Francisco Martínez Neri	0.29%	4
	Guadalupe Eloy Arellano Aguilar	0.07%	1
	Gustavo Santiago Ramírez	0.07%	1
	Humberto López Martínez	0.15%	2
	Javier Villacaña Jiménez	0.22%	3
	Jazmín Janet Martínez Juárez	0.07%	1
	Jesús Romero López	0.07%	1
	Jesús Ruiz Olmedo	0.07%	1
	Juan Carlos García Márquez	0.22%	3
	Juan Carlos Vasconcelos Díaz	0.07%	1
	Tonatiuh Curiel Gómez	0.07%	1
Total Positiva		1.92%	26
TOTAL GENERAL		100%	1,356

Informe General Intercampaña Concejalías a los Ayuntamientos

Del 01 de febrero al 03 de mayo de 2021

RECURSOS TÉCNICOS POR PARTIDOS POLÍTICOS, COALICIONES Y CANDIDATURAS COMUNES O INDEPENDIENTES



El tiempo total en espacios noticiosos de radio dedicado a partidos políticos, coaliciones y candidaturas comunes o independientes fue de **19 horas, 2 minutos, 57 segundos**, de los cuales:

5 horas, 56 minutos, 40 segundos corresponden al recurso técnico **Cita y Audio**; 5 horas, 51 minutos, 56 segundos a **Sólo Voz**; 5 horas, 10 minutos, 16 segundos a **Sólo Cita**; y 2 horas, 4 minutos, 5 segundos a **Cita y Voz**.

Se registraron un total de **570** menciones, de las cuales:

273 corresponden al recurso técnico **Sólo Cita**; 177 a **Cita y Audio**; 86 a **Sólo Voz**; y 34 a **Cita y Voz**.

MORENA fue el partido político que registró **más tiempo** y **menciones** en espacios noticiosos de **radio**, en el recurso técnico **Sólo Cita**, con 2 horas, 44 minutos, 30 segundos y 118 menciones.

Informe General Intercampaña Concejalías a los Ayuntamientos

Del 01 de febrero al 03 de mayo de 2021

**RECURSOS TÉCNICOS POR PARTIDOS POLÍTICOS, COALICIONES
Y CANDIDATURAS COMUNES O INDEPENDIENTES**

RECURSO	PARTIDO POLÍTICO	PORCENTAJE	TIEMPO	PIEZAS DE MONITOREO
Cita y Audio	COALICIÓN PRI, PAN, PRD	6.51%	01:14:24	38
	FUERZA POR MÉXICO	0.43%	00:04:57	6
	MC	0.09%	00:00:59	2
	MORENA	11.88%	02:15:45	57
	PAN	3.09%	00:35:19	9
	PES	0.53%	00:06:06	3
	PNAO	0.83%	00:09:30	6
	PRD	0.47%	00:05:25	3
	PRI	3.67%	00:41:54	24
	PT	1.95%	00:22:18	10
	PUP	0.42%	00:04:48	5
	PVEM	1.20%	00:13:40	12
	RSP	0.14%	00:01:35	2
	Total Cita y Audio		31.21%	05:56:40
Cita y Voz	COALICIÓN PRI, PAN, PRD	1.50%	00:17:09	4
	FUERZA POR MÉXICO	2.29%	00:26:12	3
	MORENA	3.83%	00:43:49	12
	PAN	0.79%	00:09:04	4
	PNAO	0.38%	00:04:21	3
	PRD	0.36%	00:04:10	2
	PRI	0.49%	00:05:35	4
	PT	1.11%	00:12:43	1
	RSP	0.09%	00:01:02	1
Total Cita y Voz		10.85%	02:04:05	34
Sólo Cita	CANDIDATURA COMÚN PVEM - PT	0.08%	00:00:52	3
	COALICIÓN PRI, PAN, PRD	2.56%	00:29:17	34
	FUERZA POR MÉXICO	0.91%	00:10:25	7
	INDEPENDIENTE	0.05%	00:00:33	2

Informe General Intercampaña Concejalías a los Ayuntamientos

Del 01 de febrero al 03 de mayo de 2021

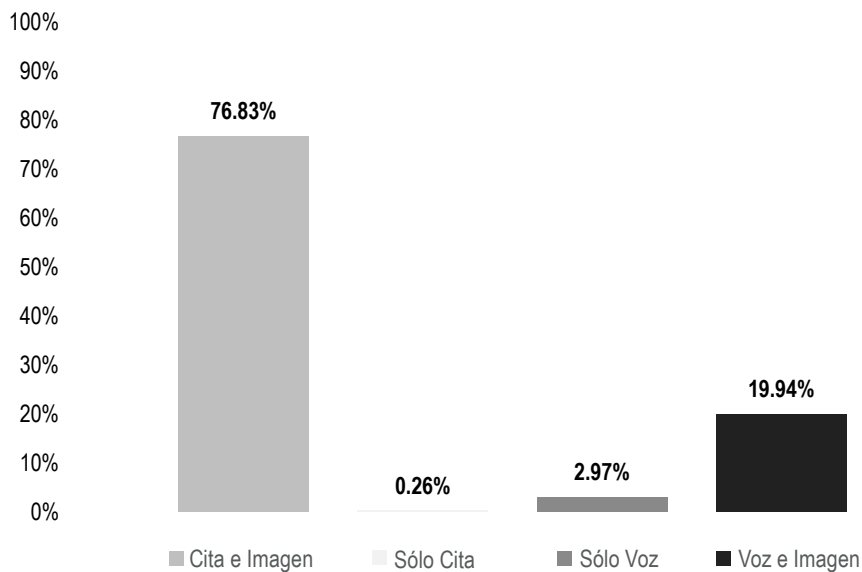
**RECURSOS TÉCNICOS POR PARTIDOS POLÍTICOS, COALICIONES
Y CANDIDATURAS COMUNES O INDEPENDIENTES**

RECURSO	PARTIDO POLÍTICO	PORCENTAJE	TIEMPO	PIEZAS DE MONITOREO
	MC	0.14%	00:01:34	3
	MORENA	14.39%	02:44:30	118
	PAN	3.09%	00:35:21	27
	PES	0.11%	00:01:15	3
	PNAO	1.24%	00:14:13	9
	PRD	0.67%	00:07:41	10
	PRI	1.33%	00:15:09	28
	PT	1.26%	00:14:21	15
	PUP	0.06%	00:00:40	1
	PVEM	0.96%	00:10:56	10
	RSP	0.30%	00:03:29	3
Total Sólo Cita		27.15%	05:10:16	273
Sólo Voz	COALICIÓN PRI, PAN, PRD	4.76%	00:54:26	12
	FUERZA POR MÉXICO	0.29%	00:03:22	1
	MC	1.64%	00:18:43	4
	MORENA	6.03%	01:08:52	17
	PAN	1.07%	00:12:17	3
	PNAO	0.24%	00:02:45	1
	PRD	0.26%	00:02:57	1
	PRI	6.91%	01:18:58	15
	PT	7.50%	01:25:44	23
	PUP	0.49%	00:05:37	2
	PVEM	1.34%	00:15:20	6
	RSP	0.26%	00:02:55	1
Total Sólo Voz		30.79%	05:51:56	86
TOTAL GENERAL		100%	19:02:57	570

Informe General Intercampaña Concejalías a los Ayuntamientos

Del 01 de febrero al 03 de mayo de 2021

RECURSOS TÉCNICOS POR PARTIDOS POLÍTICOS, COALICIONES Y CANDIDATURAS COMUNES O INDEPENDIENTES



El tiempo total en espacios noticiosos de televisión dedicado a partidos políticos, coaliciones y candidaturas comunes o independientes fue de **1 hora, 36 minutos, 6 segundos**, de los cuales:

1 hora, 13 minutos, 50 segundos corresponden al recurso técnico **Cita e Imagen**; 19 minutos, 10 segundos a **Voz e Imagen**; 2 minutos, 51 segundos a **Sólo Voz**; y 15 segundos a **Sólo Cita**.

Se registraron 59 menciones, de las cuales:

50 corresponden al recurso técnico **Cita e Imagen**; 7 a **Voz e Imagen**; 1 a **Sólo Cita**; y 1 a **Sólo Voz**.

MORENA fue el partido político que registró **más tiempo** y **menciones** en espacios noticiosos de **televisión** en el recurso técnico **Cita e Imagen** con 32 minutos, 45 segundos y 17 menciones.

Informe General Intercampaña Concejalías a los Ayuntamientos

Del 01 de febrero al 03 de mayo de 2021

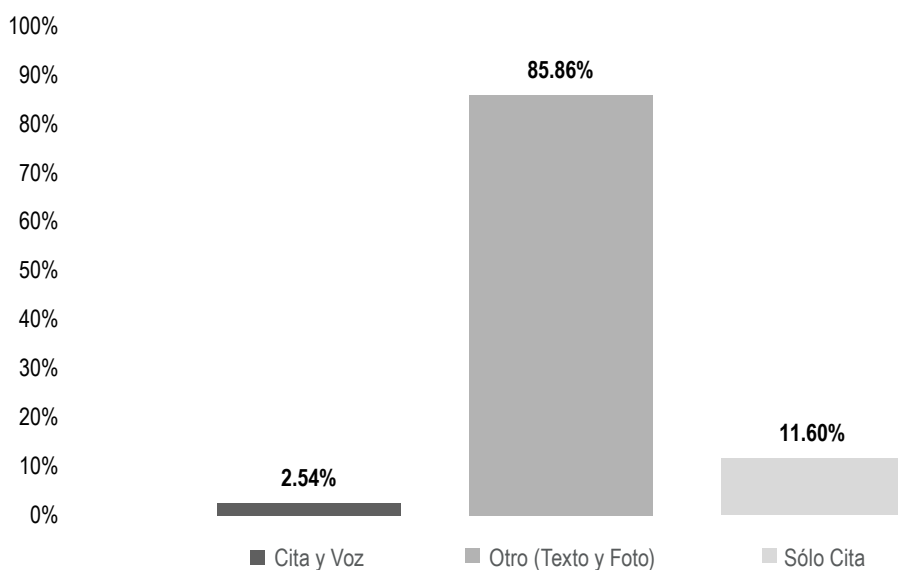
RECURSOS TÉCNICOS POR PARTIDOS POLÍTICOS, COALICIONES Y CANDIDATURAS COMUNES O INDEPENDIENTES

RECURSO	PARTIDO POLÍTICO	PORCENTAJE	TIEMPO	PIEZAS DE MONITOREO
Cita e Imagen	CANDIDATURA COMÚN PVEM - PT	1.04%	00:01:00	1
	COALICIÓN PRI, PAN, PRD	19.41%	00:18:39	14
	FUERZA POR MÉXICO	1.58%	00:01:31	2
	MC	0.54%	00:00:31	1
	MORENA	34.08%	00:32:45	17
	PAN	3.64%	00:03:30	1
	PNAO	0.54%	00:00:31	1
	PRI	6.10%	00:05:52	4
	PT	4.41%	00:04:14	4
	PUP	0.54%	00:00:31	1
	PVEM	4.96%	00:04:46	4
Total Cita e Imagen		76.83%	01:13:50	50
Sólo Cita	MORENA	0.26%	00:00:15	1
Total Sólo Cita		0.26%	00:00:15	1
Sólo Voz	RSP	2.97%	00:02:51	1
Total Sólo Voz		2.97%	00:02:51	1
Voz e Imagen	MC	2.88%	00:02:46	1
	MORENA	6.31%	00:06:04	2
	PAN	2.76%	00:02:39	1
	PNAO	2.84%	00:02:44	1
	PRI	2.95%	00:02:50	1
	PUP	2.20%	00:02:07	1
Total Voz e Imagen		19.94%	00:19:10	7
TOTAL GENERAL		100%	01:36:06	59

Informe General Intercampaña Concejalías a los Ayuntamientos

Del 01 de febrero al 03 de mayo de 2021

RECURSOS TÉCNICOS POR PARTIDOS POLÍTICOS, COALICIONES Y CANDIDATURAS COMUNES O INDEPENDIENTES



El número total de menciones en portales de noticias por internet dedicado a partidos políticos, coaliciones y candidaturas comunes o independientes fue de **474**, de las cuales:

407 corresponden al recurso técnico **Otro: Texto y/o Foto**, es decir, en el portal aparece solo texto, acompañado o no de fotografía; 55 a **Sólo Cita**; y 12 a **Cita y Voz**.

MORENA fue el partido político que registró **más menciones** en portales de noticias por **internet** en el recurso técnico **Otro (Texto y/o Foto)**, con un total de 142.

Informe General Intercampaña Concejalías a los Ayuntamientos

Del 01 de febrero al 03 de mayo de 2021

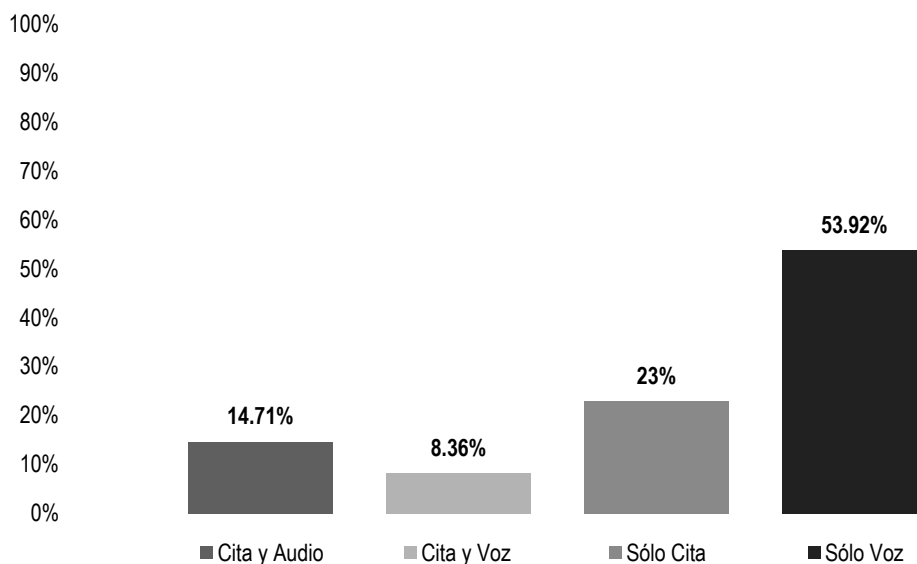
RECURSOS TÉCNICOS POR PARTIDOS POLÍTICOS, COALICIONES Y CANDIDATURAS COMUNES O INDEPENDIENTES

RECURSO	PARTIDO POLÍTICO	PORCENTAJE	PIEZAS DE MONITOREO
Cita y Voz	COALICIÓN PRI, PAN, PRD	1.69%	8
	MORENA	0.21%	1
	PAN	0.42%	2
	PVEM	0.21%	1
Total Cita y Voz		2.54%	12
Otro (Texto y Foto)	CANDIDATURA COMÚN PVEM - PT	0.63%	3
	COALICIÓN PRI, PAN, PRD	18.14%	86
	FUERZA POR MÉXICO	4.43%	21
	INDEPENDIENTE	0.42%	2
	MC	0.84%	4
	MORENA	29.96%	142
	PAN	11.39%	54
	PES	0.21%	1
	PNAO	1.48%	7
	PRD	1.48%	7
	PRI	5.06%	24
	PT	2.32%	11
	PUP	0.42%	2
	PVEM	8.86%	42
	RSP	0.21%	1
Total Otro (Texto y Foto)		85.86%	407
Sólo Cita	COALICIÓN PRI, PAN, PRD	2.32%	11
	MORENA	5.06%	24
	PAN	0.63%	3
	PRD	0.42%	2
	PRI	0.63%	3
	PT	1.05%	5
	PUP	0.63%	3
	PVEM	0.84%	4
Total Sólo Cita		11.60%	55
TOTAL GENERAL		100%	474

Informe General Intercampaña Concejalías a los Ayuntamientos

Del 01 de febrero al 03 de mayo de 2021

RECURSOS TÉCNICOS POR ACTORES POLÍTICOS



El tiempo total en espacios noticiosos de radio dedicado a actores políticos fue de **56 horas, 24 minutos, 47 segundos**, de los cuales:

6 horas, 25 minutos, 8 segundos corresponden al recurso técnico **Sólo Voz**; 12 horas, 58 minutos, 30 segundos a **Sólo Cita**; 8 horas, 18 minutos, 2 segundos a **Cita y Audio**; y 4 horas, 43 minutos, 7 segundos a **Cita y Voz**.

Se registraron **1,461** menciones de las cuales:

898 corresponden al recurso técnico **Sólo Cita**; 234 a **Sólo Voz**; 208 a **Cita y Audio**; y 121 a **Cita y Voz**.

Dante Montaña Montero fue el político que registró **más tiempo** en espacios noticiosos de **radio**, en el recurso técnico **Sólo Voz** con 3 horas, 30 minutos, 9 segundos.

Javier Villacaña Jiménez fue el político que registró **más menciones** en espacios noticiosos de **radio**, en el recurso técnico **Sólo Cita**, con un total de 44.

Informe General Intercampaña Concejalías a los Ayuntamientos

Del 01 de febrero al 03 de mayo de 2021

RECURSOS TÉCNICOS POR ACTORES POLÍTICOS

RECURSO	ACTOR POLÍTICO	PORCENTAJE	TIEMPO	PIEZAS DE MONITOREO
Cita y Audio	Aimé Rodríguez Vásquez	0.06%	00:01:56	1
	Arcelia López Hernández	0.04%	00:01:27	1
	Arsenio Lorenzo Mejía García	0.37%	00:12:34	3
	Benjamín Robles	0.10%	00:03:30	1
	Carlos Armando Díaz Jiménez	0.03%	00:01:06	1
	Daniel Hernández Hernández	0.22%	00:07:33	2
	Dante Montaña Montero	0.23%	00:07:45	4
	Dulce Alejandra García Morlan	1.30%	00:44:08	25
	Eduardo Reyes Santiago	0.12%	00:04:10	1
	Edy Caballero López	0.09%	00:03:00	2
	Eloy Hilario Ramírez Hernández	0.03%	00:00:52	1
	Emilio Montero Pérez	0.17%	00:05:41	3
	Francisco Martínez Neri	0.80%	00:27:14	9
	Gloria Sánchez López	0.52%	00:17:42	4
	Haydeé Reyes Soto	0.11%	00:03:50	1
	Hilda Graciela Pérez Luis	0.36%	00:12:14	4
	Horacio Corro Espinoza	0.04%	00:01:25	1
	Hugo Jarquín	0.20%	00:06:56	4
	Inocente Castellanos	0.12%	00:04:10	3
	Ivonne Gallegos Carreño	0.79%	00:26:37	2
	Javier Vásquez Ortiz	0.20%	00:06:56	4
	Javier Villacaña Jiménez	1.29%	00:43:30	21
	Jesús Romero López	0.42%	00:14:16	7
	Jesús Ruiz Olmedo	0.06%	00:01:56	2
	Juan Aurelio López Méndez	0.04%	00:01:27	2
	Juan Rebollar Pérez	0.29%	00:09:51	3
	Juanita Arcelia Cruz Cruz	0.65%	00:22:01	8
	Leticia Cruz Regino	0.10%	00:03:21	2

Informe General Intercampaña Concejalías a los Ayuntamientos

Del 01 de febrero al 03 de mayo de 2021

RECURSOS TÉCNICOS POR ACTORES POLÍTICOS

RECURSO	ACTOR POLÍTICO	PORCENTAJE	TIEMPO	PIEZAS DE MONITOREO
	Liz Arroyo Rodríguez	0.18%	00:06:09	1
	Luis Alfonso Silva Romo	0.05%	00:01:42	1
	Luis de León Martínez Sánchez	0.20%	00:06:50	2
	Luis Rey López Martínez	0.19%	00:06:17	3
	Manuel Guzmán Carrasco	0.07%	00:02:13	1
	Manuel Rafael León Sánchez	0.06%	00:02:12	2
	María Eugenia Pombo Calvo	0.29%	00:09:43	8
	María Luisa Vallejo García	0.38%	00:12:55	5
	Maribel Martínez Ruiz	0.05%	00:01:39	2
	Mario Luis Pradillo Sánchez	0.24%	00:08:16	3
	Miguel De Jesús Pérez Vásquez	0.06%	00:02:10	1
	Mirna López Torres	0.84%	00:28:34	18
	Obdulia García López	0.18%	00:06:00	1
	Osiris Jiménez Matus	0.24%	00:08:00	1
	Oswaldo García Jarquín	1.66%	00:56:16	19
	Rita Lorena Ramírez Martínez	0.01%	00:00:15	1
	Sebastián López López	0.09%	00:03:00	1
	Tania López López	0.55%	00:18:34	8
	Toribio López Sánchez	0.07%	00:02:17	2
	Victoria Feria Coronel	0.12%	00:03:54	2
	Zonia López Cruz	0.41%	00:13:58	4
Total Cita y Audio		14.71%	08:18:02	208
Cita y Voz	Aderith Braby Martínez Solano	0.05%	00:01:38	3
	Aimé Rodríguez Vásquez	0.03%	00:01:05	1
	Alfredo Ruschke Azotla	0.10%	00:03:16	1
	Arsenio Lorenzo Mejía García	0.07%	00:02:24	2
	Aurelia Benítez Castillejos	0.03%	00:01:05	1
	Carlos Herrera	0.03%	00:01:05	1

Informe General Intercampaña Concejalías a los Ayuntamientos

Del 01 de febrero al 03 de mayo de 2021

RECURSOS TÉCNICOS POR ACTORES POLÍTICOS

RECURSO	ACTOR POLÍTICO	PORCENTAJE	TIEMPO	PIEZAS DE MONITOREO
	Celia Mendoza Reyes	0.03%	00:01:05	1
	César Hernández Olivera	0.01%	00:00:19	1
	Daniel Méndez Sosa	0.03%	00:01:00	1
	David Villanes Mijangos	0.06%	00:01:58	1
	Eloy Hilario Ramírez Hernández	0.09%	00:03:12	1
	Emiliano Lavariega Cárdenas	0.01%	00:00:19	1
	Emilio Montero Pérez	0.03%	00:01:03	1
	Eugenio Pedro Leal Romero	0.01%	00:00:21	1
	Fernando Aragón Monjaraz	0.03%	00:01:05	1
	Francisco Leonardo Liborio Soberanis	0.01%	00:00:19	1
	Francisco Silvino Beristain Rivera	0.07%	00:02:24	2
	Gerardo Gonzalez Ramirez	0.02%	00:00:37	2
	German Simancas Bautista	0.48%	00:16:20	2
	Giovanna González García	0.03%	00:01:05	1
	Gloria Sánchez López	0.18%	00:06:00	1
	Hilda Graciela Pérez Luis	0.09%	00:03:08	1
	Horacio Orozco Ortiz	0.12%	00:03:56	2
	Hugo Castrejón Martínez	0.18%	00:06:01	4
	Humberto Chávez Ramírez	0.02%	00:00:37	2
	Irineo Molina Espinoza	0.44%	00:15:00	3
	Javier Villacaña Jiménez	0.13%	00:04:21	2
	Jesús Ixtepan Merlín	0.05%	00:01:44	1
	Jesús Reyes Jiménez	0.29%	00:09:45	3
	Jesús Romero López	0.00%	00:00:06	1
	Jesús Ruiz Olmedo	0.02%	00:00:44	1
	Joel Bernardo Zamora Montes	0.07%	00:02:16	1
	José Hernández Cárdenas	0.24%	00:08:03	2
	José Humberto Cruz Ramos	0.07%	00:02:16	1

Informe General Intercampaña Concejalías a los Ayuntamientos

Del 01 de febrero al 03 de mayo de 2021

RECURSOS TÉCNICOS POR ACTORES POLÍTICOS

RECURSO	ACTOR POLÍTICO	PORCENTAJE	TIEMPO	PIEZAS DE MONITOREO
	Josué Ciro Fernández Barragán	0.01%	00:00:19	1
	Juan Antonio González Martínez	0.20%	00:06:40	1
	Juan Aurelio López Méndez	0.34%	00:11:37	5
	Juan Carlos Atecas Altamirano	0.05%	00:01:33	1
	Juan Carlos García Márquez	0.09%	00:03:06	1
	Juan Gómez Bravo	0.32%	00:10:49	7
	Juanita Arcelia Cruz Cruz	0.92%	00:31:09	11
	Leonel García García	0.14%	00:04:50	2
	Liz Arroyo Rodríguez	0.10%	00:03:27	1
	Lorena Velázquez Ortega	0.01%	00:00:19	1
	Lud Vásquez Bautista	0.01%	00:00:19	1
	Luis de León Martínez Sánchez	0.48%	00:16:13	8
	María Isabel Moreno Chávez	0.01%	00:00:21	1
	María Luisa Vallejo García	0.03%	00:01:00	1
	Maribel Martínez Ruiz	0.42%	00:14:03	2
	Nayeli Romo Ramírez	0.01%	00:00:19	1
	Octavio Guillermo Pineda Oettler	0.12%	00:04:04	1
	Olegario Giral López	0.01%	00:00:19	1
	Oswaldo García Jarquín	0.03%	00:00:53	1
	Ramón Martínez Pérez	0.01%	00:00:19	1
	Raúl Castellanos Hernández	0.24%	00:08:00	1
	Ricardo Pacheco Jarquín	0.18%	00:05:57	1
	Saymi Pineda Velasco	0.59%	00:19:56	4
	Sebastián López López	0.01%	00:00:19	1
	Sofía Chávez Hernández	0.01%	00:00:21	1
	Susel Meza Galindo	0.05%	00:01:36	1
	Víctor Cisneros Ríos	0.13%	00:04:30	4
	Víctor Manuel García Najera	0.74%	00:25:12	8
Total Cita y Voz		8.36%	04:43:07	121

Informe General Intercampaña Concejalías a los Ayuntamientos

Del 01 de febrero al 03 de mayo de 2021

RECURSOS TÉCNICOS POR ACTORES POLÍTICOS

RECURSO	ACTOR POLÍTICO	PORCENTAJE	TIEMPO	PIEZAS DE MONITOREO
Sólo Cita	Abisai Sánchez Sánchez	0.02%	00:00:38	1
	Adalberto Miguel Rodríguez Gutiérrez	0.01%	00:00:15	1
	Aderith Braby Martínez Solano	0.03%	00:00:52	3
	Adrián Pérez Rojas	0.03%	00:01:06	1
	Adriana García Altamirano	0.01%	00:00:15	1
	Aidee Bazán Herrera	0.03%	00:01:08	2
	Alberto López Cruz	0.01%	00:00:27	2
	Alejandra Trinidad Castillo	0.04%	00:01:23	2
	Alejandro David Ruíz Méndez	0.01%	00:00:27	2
	Alejandro Murillo	0.03%	00:01:06	3
	Alfonso Martínez	0.01%	00:00:21	1
	Alfredo Ruiz Queatzotla	0.01%	00:00:28	1
	Alfredo Ruschke Azotla	0.02%	00:00:42	1
	Alma Nieves Rodríguez Hernández	0.02%	00:00:44	2
	Álvaro Medina	0.00%	00:00:10	1
	Analí Ramírez Olivera	0.02%	00:00:35	2
	Ángel Desgarenes Pacheco	0.01%	00:00:30	1
	Arcelia López Hernández	0.07%	00:02:18	4
	Arsenio Lorenzo Mejía García	0.18%	00:05:58	13
	Asunción Ramírez Pérez	0.02%	00:00:44	2
	Aurelia Benítez Castillejos	0.11%	00:03:53	2
	Ave María Leyva López	0.01%	00:00:21	1
	Beatriz Cristina Méndez Torres	0.01%	00:00:13	1
	Benjamín Hernández	0.01%	00:00:28	1
	Benjamín Robles	0.08%	00:02:52	3
	Brígida Santiago Hernández	0.01%	00:00:20	1
	Carlos Aragón Alcántara	0.03%	00:01:06	3
	Carlos Armando Díaz Jiménez	0.03%	00:01:02	2
	Carlos Herrera	0.02%	00:00:34	1

Informe General Intercampaña Concejalías a los Ayuntamientos

Del 01 de febrero al 03 de mayo de 2021

RECURSOS TÉCNICOS POR ACTORES POLÍTICOS

RECURSO	ACTOR POLÍTICO	PORCENTAJE	TIEMPO	PIEZAS DE MONITOREO
	Carlos Rigoberto Chacón Pérez	0.02%	00:00:43	5
	Cecilia Lucas García	0.01%	00:00:15	1
	Celia Mendoza Reyes	0.07%	00:02:31	2
	César Betanzos	0.03%	00:01:06	3
	César Ruíz Gutiérrez	0.02%	00:00:49	2
	Cintya Guadalupe Hernández Barragán	0.01%	00:00:20	1
	Cornelio Parra Montor	0.01%	00:00:30	1
	Cristina Téllez Rocha	0.03%	00:01:08	2
	Dalila Gabriel Ojeda	0.06%	00:02:03	3
	Daniel Fabián García	0.03%	00:00:51	2
	Daniel Hernández Hernández	0.13%	00:04:34	1
	Daniel Méndez Sosa	0.04%	00:01:18	5
	Daniel Vega Paz	0.01%	00:00:27	2
	Dante Montaña Montero	0.29%	00:09:50	7
	Darío Pacheco Venegas	0.33%	00:11:12	8
	David García Martínez	0.01%	00:00:18	1
	David García Ramírez	0.01%	00:00:11	1
	Dulce Alejandra García Morlan	0.29%	00:09:44	17
	Eduardo Reyes Santiago	0.26%	00:08:44	5
	Edy Caballero López	0.27%	00:09:00	5
	Efraín García Castellanos	0.02%	00:00:50	2
	Efrén Morales Olivera	0.02%	00:00:35	2
	Eloy Arellano Aguilar	0.02%	00:00:35	2
	Eloy Hilario Ramírez Hernández	0.04%	00:01:29	1
	Elsa Méndez Ayala	0.01%	00:00:20	1
	Emilio Montero Pérez	0.45%	00:15:22	11
	Enrique Antonio Jiménez	0.02%	00:00:34	2
	Enrique Bautista Gutiérrez	0.01%	00:00:27	2
	Enrique Pimentel Castro	0.02%	00:00:35	2

Informe General Intercampaña Concejalías a los Ayuntamientos

Del 01 de febrero al 03 de mayo de 2021

RECURSOS TÉCNICOS POR ACTORES POLÍTICOS

RECURSO	ACTOR POLÍTICO	PORCENTAJE	TIEMPO	PIEZAS DE MONITOREO
	Erick Estrada Solano	0.01%	00:00:11	1
	Esperanza Benítez Arizmendi	0.03%	00:01:03	7
	Eufemia García González	0.02%	00:00:37	1
	Eugenio Pedro Leal Romero	0.03%	00:01:08	2
	Fabiola Espinosa Ramírez	0.01%	00:00:20	1
	Federico Salinas Martínez	0.03%	00:00:59	3
	Felipe Manuel Domínguez	0.01%	00:00:30	1
	Fernanda Barbosa Sosa	0.01%	00:00:18	1
	Filemón Bernardo Hernández	0.06%	00:01:55	1
	Fortino Bohorquez	0.01%	00:00:28	1
	Francisco Javier Niño Hernández	0.05%	00:01:32	4
	Francisco Martínez Neri	1.39%	00:46:56	39
	Francisco Silvino Beristain Rivera	0.01%	00:00:27	2
	Fredy Gil Pineda Gopar	0.01%	00:00:26	1
	Gabriel Eutiquio Cerón Silva	0.27%	00:09:15	6
	Gaspar Raymundo León Méndez Pacheco	0.05%	00:01:36	4
	Gelasio Barrera Ibáñez	0.07%	00:02:13	3
	Genaro Leonardo Sosa Sánchez	0.02%	00:00:42	6
	Gerardo Gonzalez Ramírez	0.03%	00:00:51	3
	German Simancas Bautista	0.55%	00:18:34	4
	Gilberto Romo Aguilar	0.06%	00:02:09	3
	Gladys Catalina González Bravo	0.01%	00:00:11	1
	Gloria Nayeli Estrada Bautista	0.02%	00:00:44	2
	Gloria Sánchez López	0.09%	00:02:55	7
	Gregorio Castañeda Solís	0.04%	00:01:30	2
	Guadalupe Ledezma Sosa	0.01%	00:00:18	1
	Haydeé Reyes Soto	0.10%	00:03:20	4
	Héctor Pineda Santiago	0.13%	00:04:22	5
	Hilda Graciela Pérez Luis	0.63%	00:21:10	13

Informe General Intercampaña Concejalías a los Ayuntamientos

Del 01 de febrero al 03 de mayo de 2021

RECURSOS TÉCNICOS POR ACTORES POLÍTICOS

RECURSO	ACTOR POLÍTICO	PORCENTAJE	TIEMPO	PIEZAS DE MONITOREO
	Horacio Corro Espinoza	0.15%	00:05:12	5
	Horacio Orozco Ortiz	0.10%	00:03:30	2
	Hugo Castrejón Martínez	0.20%	00:06:40	11
	Hugo Jarquín	0.15%	00:04:58	4
	Humberto Chávez Ramírez	0.02%	00:00:38	2
	Humberto López Martínez	0.01%	00:00:27	2
	Inocente Castellanos	0.02%	00:00:40	1
	Irineo Molina Espinoza	0.10%	00:03:21	5
	Isidro César Figueroa Jiménez	0.20%	00:06:48	4
	Ismael González Galindo	0.03%	00:01:00	2
	Itzayana Reyes López	0.01%	00:00:23	1
	Iván Montes Jiménez	0.03%	00:00:56	1
	Ivonne Gallegos Carreño	0.09%	00:02:58	3
	Jaime Martínez López	0.02%	00:00:34	1
	Janet López Ramírez	0.05%	00:01:48	5
	Javier Chávez Rosales	0.12%	00:03:56	1
	Javier Cruz Jiménez	0.13%	00:04:20	7
	Javier Ricardez	0.12%	00:04:07	5
	Javier Vásquez Ortiz	0.03%	00:01:00	1
	Javier Villacaña Jiménez	1.73%	00:58:31	44
	Jennifer Martínez Mundo	0.01%	00:00:23	1
	Jesuhandy Conde Gómez	0.01%	00:00:21	1
	Jesús García Velásquez	0.11%	00:03:35	1
	Jesús Ixtepan Merlín	0.01%	00:00:30	1
	Jesús Reyes Jiménez	0.61%	00:20:32	11
	Jesús Romero López	1.18%	00:40:04	31
	Jesús Ruiz Olmedo	0.20%	00:06:37	5
	Jesús Sánchez Velásquez	0.01%	00:00:28	1
	Joel Bernardo Zamora Montes	0.01%	00:00:25	1



Informe General Intercampaña Concejalías a los Ayuntamientos

Del 01 de febrero al 03 de mayo de 2021

RECURSOS TÉCNICOS POR ACTORES POLÍTICOS

RECURSO	ACTOR POLÍTICO	PORCENTAJE	TIEMPO	PIEZAS DE MONITOREO
	Joel Javier Nicolás	0.03%	00:00:54	5
	Jorge Antonio Illescas Delgado	0.12%	00:04:04	5
	Jorge León Aragón	0.02%	00:00:38	2
	Jorge Leoncio Arroyo Rodríguez	0.12%	00:04:07	6
	Jorge Luis Martínez Galindo	0.01%	00:00:27	2
	Jorge Luis Rodríguez Galguera	0.01%	00:00:28	1
	Jorge Urbano Guzmán López	0.03%	00:00:56	1
	José Alfredo Lavariega Canseco	0.03%	00:01:06	3
	José Antonio García Arcocha	0.01%	00:00:24	1
	José Hernández Cárdenas	0.15%	00:04:57	12
	José Humberto Cruz Ramos	0.16%	00:05:30	3
	José Luis Hernández Juárez	0.01%	00:00:11	1
	José María Luna Salas	0.08%	00:02:51	3
	Juan Aurelio López Méndez	0.11%	00:03:51	10
	Juan Bautista Teodoro Fabia Espinosa	0.01%	00:00:20	1
	Juan Carlos Atecas Altamirano	0.51%	00:17:17	15
	Juan Carlos García Márquez	0.14%	00:04:35	9
	Juan de Dios Velasco	0.04%	00:01:24	1
	Juan Gómez Bravo	0.20%	00:06:54	12
	Juan Rebollar Pérez	0.01%	00:00:18	1
	Juanita Arcelia Cruz Cruz	0.85%	00:28:42	37
	Julia tapia Martínez	0.01%	00:00:27	2
	Julián González Villarreal	0.04%	00:01:19	4
	Juvenal Aguilar Martínez	0.05%	00:01:39	1
	Laura Estrada Mauro	0.04%	00:01:16	3
	Laureano Ambrosio Ruiz	0.02%	00:00:34	1
	Lázaro Acevedo Reyes	0.03%	00:01:06	3
	Lázaro Pérez García	0.01%	00:00:18	1
	Leonel García García	0.12%	00:03:56	1



Informe General Intercampaña Concejalías a los Ayuntamientos

Del 01 de febrero al 03 de mayo de 2021

RECURSOS TÉCNICOS POR ACTORES POLÍTICOS

RECURSO	ACTOR POLÍTICO	PORCENTAJE	TIEMPO	PIEZAS DE MONITOREO
	Leonor García Mijangos	0.01%	00:00:15	1
	Leticia Cruz Regino	0.12%	00:04:01	4
	Leticia Sibaja Mendoza	0.01%	00:00:13	1
	Liliana Salinas Hernández	0.01%	00:00:20	1
	Liz Arroyo Rodríguez	0.01%	00:00:25	1
	Lizbeth Victoria Huerta	0.08%	00:02:47	3
	Lorena Velázquez Ortega	0.05%	00:01:45	1
	Loxicha Gabriel Montenegro	0.04%	00:01:29	3
	Lucía García	0.01%	00:00:28	1
	Luis Alfonso Silva Romo	0.15%	00:05:14	7
	Luis de León Martínez Sánchez	0.37%	00:12:25	14
	Luis Framer	0.02%	00:00:40	1
	Luis Mario González Cantoral	0.02%	00:00:44	2
	Luz María Gutiérrez José	0.02%	00:00:42	2
	Luz María Loyola Hernández	0.01%	00:00:13	1
	Manuel Hernández Navarrete	0.02%	00:00:35	2
	Marbella Mendoza	0.02%	00:00:44	4
	Marcelo René Ramírez Balbuena	0.01%	00:00:20	1
	Marco Antonio Martínez Ortiz	0.01%	00:00:27	2
	Marcos Rolando Esteban Zárate	0.01%	00:00:15	1
	Margarita Salas Mariano	0.02%	00:00:32	1
	María del Carmen Chiñas Salinas	0.01%	00:00:21	1
	María Eugenia Pombo Calvo	0.05%	00:01:32	5
	María Fernanda Barbosa Sosa	0.01%	00:00:13	1
	María Isabel Moreno Chávez	0.03%	00:01:08	2
	María Luisa Vallejo García	0.27%	00:09:13	11
	Maribel Martínez Ruiz	0.04%	00:01:23	2
	Maricela Mora Vásquez	0.03%	00:01:02	4
	Maricruz Márquez Ávila	0.01%	00:00:24	1

Informe General Intercampaña Concejalías a los Ayuntamientos

Del 01 de febrero al 03 de mayo de 2021

RECURSOS TÉCNICOS POR ACTORES POLÍTICOS

RECURSO	ACTOR POLÍTICO	PORCENTAJE	TIEMPO	PIEZAS DE MONITOREO
	Mario Luis Pradillo Sánchez	0.03%	00:01:06	1
	Martín García Hernández	0.02%	00:00:33	1
	Martin Velasco Sarabia	0.02%	00:00:44	2
	Mauricio Cerqueda García	0.01%	00:00:18	1
	Michelle Guerrero González	0.02%	00:00:44	2
	Miguel De Jesús Pérez Vásquez	0.14%	00:04:44	3
	Mirna López Torres	0.12%	00:04:05	8
	Nayeli Romo Ramírez	0.02%	00:00:42	1
	Nezahualcoyotl Cortés Hernández	0.01%	00:00:27	2
	Noé Ramírez Chávez	0.09%	00:02:58	4
	Obdulía García López	0.02%	00:00:44	4
	Octavio Guillermo Pineda Oettler	0.01%	00:00:29	2
	Omar Cruz	0.01%	00:00:28	1
	Osiris Jiménez Matus	0.08%	00:02:50	4
	Oswaldo García Jarquín	1.02%	00:34:33	33
	Othón Celedonio Peral Zamora	0.01%	00:00:27	2
	Pablo David Crespo de la Concha	0.05%	00:01:41	5
	Pedro Ávila Salas	0.01%	00:00:27	2
	Pedro Santiago Rasgado	0.01%	00:00:17	1
	Ranulfo Hernández Pina	0.06%	00:02:03	3
	Raúl Beristain Espinoza	0.02%	00:00:37	1
	Raúl Castellanos Hernández	0.03%	00:01:04	1
	Raymundo Carmona Laredo	0.14%	00:04:38	7
	Raymundo Rivera Hernández	0.01%	00:00:21	1
	Rey Magaña García	0.10%	00:03:28	7
	Reyna Victoria Jiménez Cervantes	0.01%	00:00:12	1
	Rita Lorena Ramírez Martínez	0.03%	00:00:54	2
	Roosevelt Santiago Gracida	0.04%	00:01:19	4



Informe General Intercampaña Concejalías a los Ayuntamientos

Del 01 de febrero al 03 de mayo de 2021

RECURSOS TÉCNICOS POR ACTORES POLÍTICOS

RECURSO	ACTOR POLÍTICO	PORCENTAJE	TIEMPO	PIEZAS DE MONITOREO
	Rubén Zayas González	0.01%	00:00:27	2
	Samuel Gurrión Matías	0.01%	00:00:20	1
	Saraí Peñaloza López	0.01%	00:00:11	1
	Saymi Pineda Velasco	0.24%	00:08:16	17
	Sebastián López López	0.03%	00:01:06	3
	Sebastiana Hernández Aguilar	0.01%	00:00:13	1
	Serafina Esteba Regules	0.02%	00:00:36	1
	Silvia Portillo	0.01%	00:00:18	1
	Socorro Matías Ortega	0.01%	00:00:24	1
	Sofía Angelina Chávez Hernández	0.04%	00:01:23	2
	Susel Meza Galindo	0.03%	00:01:02	2
	Tania López López	1.59%	00:53:48	23
	Toribio López Sánchez	0.47%	00:15:45	10
	Valerio Loyola Benavides	0.04%	00:01:19	4
	Vanessa Uriostegui Enríquez	0.01%	00:00:15	1
	Verónica Castro Montesinos	0.04%	00:01:23	2
	Víctor Cisneros Ríos	0.03%	00:01:05	3
	Víctor Cruz Vásquez	0.07%	00:02:22	5
	Víctor Manuel García Najera	0.58%	00:19:48	14
	Victoria Feria Coronel	0.11%	00:03:42	5
	Vilma Martínez Cortés	0.23%	00:07:53	8
	Walter García Tercero	0.04%	00:01:23	1
	Wilhelmy Aurory Carrizosa Rojas	0.01%	00:00:24	1
	Yesenia Nolasco Ramírez	0.03%	00:01:04	2
	Zonia López Cruz	0.05%	00:01:49	3
	Zoraida Villamil Vásquez	0.01%	00:00:23	1
Total Sólo Cita		23%	12:58:30	898

Informe General Intercampaña Concejalías a los Ayuntamientos

Del 01 de febrero al 03 de mayo de 2021

RECURSOS TÉCNICOS POR ACTORES POLÍTICOS

RECURSO	ACTOR POLÍTICO	PORCENTAJE	TIEMPO	PIEZAS DE MONITOREO
Sólo Voz	Arcelia López Hernández	0.50%	00:17:00	1
	Benjamín Robles	0.56%	00:18:49	1
	Cynthia Leticia Sánchez Ramos	0.24%	00:08:15	1
	Daniel Méndez Sosa	0.17%	00:05:47	1
	Dante Montaña Montero	6.21%	03:30:09	26
	Darío Pacheco Venegas	0.21%	00:07:00	1
	Dulce Alejandra García Morlan	3.60%	02:01:41	16
	Eduardo Reyes Santiago	1.79%	01:00:37	6
	Emilio Montero Pérez	0.59%	00:20:05	1
	Francisco Martínez Neri	0.40%	00:13:42	2
	Galdino Ramírez Carmona	0.26%	00:08:49	1
	Gelasio Barrera Ibáñez	0.16%	00:05:23	1
	Gloria Sánchez López	0.44%	00:15:00	1
	Guadalupe Piedra Cortés	0.29%	00:09:52	1
	Haydeé Reyes Soto	5.25%	02:57:46	17
	Hilda Graciela Pérez Luis	2.28%	01:17:11	12
	Hugo Jarquín	0.28%	00:09:23	1
	Inocente Castellanos	0.40%	00:13:24	2
	Ismael Cruz Gaytán	0.98%	00:33:13	3
	Ismael González Galindo	0.15%	00:04:56	1
	Iván Montes Jiménez	1.31%	00:44:25	1
	Javier Chávez Rosales	0.19%	00:06:20	1
	Javier Vásquez Ortiz	0.68%	00:22:59	2
	Javier Villacaña Jiménez	1.11%	00:37:33	8
	Jesús Reyes Jiménez	0.30%	00:10:19	2
	Jesús Romero López	2.61%	01:28:13	15
	Jesús Ruiz Olmedo	0.32%	00:10:48	2
	José Alfredo Lavariega Canseco	0.16%	00:05:22	1

Informe General Intercampaña Concejalías a los Ayuntamientos

Del 01 de febrero al 03 de mayo de 2021

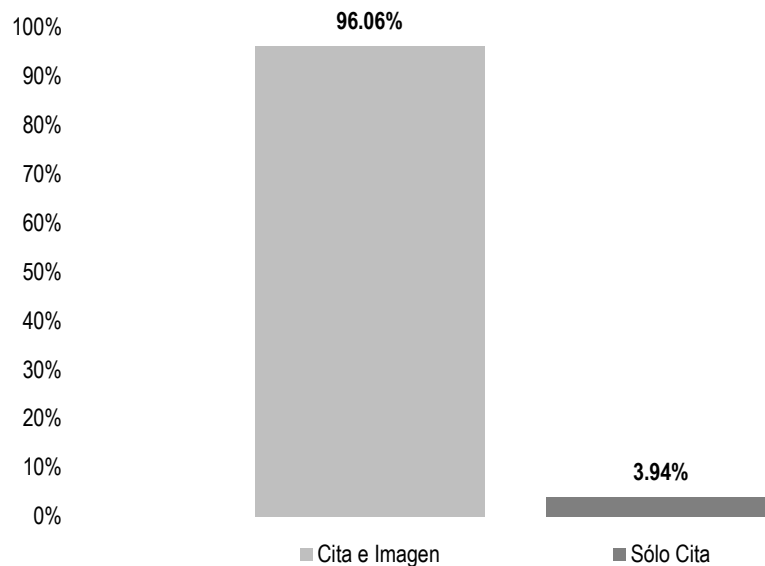
RECURSOS TÉCNICOS POR ACTORES POLÍTICOS

RECURSO	ACTOR POLÍTICO	PORCENTAJE	TIEMPO	PIEZAS DE MONITOREO
	José Hernández Cárdenas	0.38%	00:12:45	2
	Juan Carlos García Márquez	0.12%	00:04:10	1
	Juanita Arcelia Cruz Cruz	1.37%	00:46:31	2
	Leonel García García	0.35%	00:11:57	3
	Liz Arroyo Rodríguez	3.66%	02:03:46	28
	Luis Alfonso Silva Romo	4.74%	02:40:17	19
	Manuel Rafael León Sánchez	0.18%	00:05:58	1
	Maribel Martínez Ruiz	2.15%	01:12:47	10
	Mario Luis Pradillo Sánchez	3.27%	01:50:42	13
	Miguel Ángel Morales Amaya	0.70%	00:23:50	5
	Miguel De Jesús Pérez Vásquez	0.35%	00:11:54	1
	Mirna López Torres	1.29%	00:43:33	5
	Nayeli Romo Ramírez	0.25%	00:08:19	2
	Oswaldo García Jarquín	0.62%	00:20:50	2
	Pedro Santiago Rasgado	0.14%	00:04:43	1
	Pedro Santiago Valle	0.22%	00:07:17	1
	Raúl Beristain Espinoza	0.65%	00:22:01	1
	Raúl Castellanos Hernández	0.67%	00:22:45	1
	Saymi Pineda Velasco	0.05%	00:01:32	1
	Víctor Cruz Vásquez	0.27%	00:09:14	2
	Víctor Manuel García Najera	0.13%	00:04:33	1
	Victoria Feria Coronel	0.09%	00:03:10	1
	Vilma Martínez Cortés	0.22%	00:07:34	1
	Zonia López Cruz	0.62%	00:20:59	2
Total Sólo Voz		53.92%	06:25:08	234
TOTAL GENERAL		100%	56:24:47	1,461

Informe General Intercampaña Concejalías a los Ayuntamientos

Del 01 de febrero al 03 de mayo de 2021

RECURSOS TÉCNICOS POR ACTORES POLÍTICOS



El tiempo total en espacios noticiosos de televisión dedicado a actores políticos fue de **1 hora, 43 minutos, 19 segundos**, de los cuales:

1 hora, 39 minutos, 15 segundos corresponden al recurso técnico **Cita e Imagen**; y 4 minutos, 4 segundos a **Sólo Cita**.

Se registraron 71 menciones, de las cuales:

60 corresponden al recurso técnico **Cita e Imagen**; y 11 a **Sólo Cita**.

Francisco Martínez Neri fue el político que registró **más tiempo** en espacios noticiosos de **televisión**, en el recurso técnico **Cita e Imagen**, con 17 minutos, 25 segundos.

Dulce Alejandra García Morlan fue la política que registró **más menciones** en espacios noticiosos de **televisión**, en el recurso técnico **Cita e Imagen**, con un total de 8.

Informe General Intercampaña Concejalías a los Ayuntamientos

Del 01 de febrero al 03 de mayo de 2021

RECURSOS TÉCNICOS POR ACTORES POLÍTICOS

RECURSO	ACTOR POLÍTICO	PORCENTAJE	TIEMPO	PIEZAS DE MONITOREO
Cita e Imagen	Arsenio Lorenzo Mejía García	0.26%	00:00:16	1
	Carlos Rigoberto Chacón Pérez	0.26%	00:00:16	1
	Daniel Hernández Hernández	4.08%	00:04:13	1
	Dulce Alejandra García Morlan	14.41%	00:14:53	8
	Eduardo Reyes Santiago	0.66%	00:00:41	1
	Esperanza Benítez Arizmendi	0.26%	00:00:16	1
	Francisco Martínez Neri	16.86%	00:17:25	7
	Haydeé Reyes Soto	3.53%	00:03:39	2
	Hugo Jarquín	1.08%	00:01:07	1
	Javier Cruz Jiménez	0.26%	00:00:16	1
	Javier Vásquez Ortiz	1.08%	00:01:07	1
	Javier Villacaña Jiménez	14.39%	00:14:52	7
	Jesús Romero López	6.50%	00:06:43	4
	Joel Javier Nicolás	0.26%	00:00:16	1
	José Hernández Cárdenas	0.26%	00:00:16	1
	Juan Carlos García Márquez	0.26%	00:00:16	1
	Juan Rebollar Pérez	3.02%	00:03:07	1
	Juanita Arcelia Cruz Cruz	2.81%	00:02:54	2
	Leticia Cruz Regino	1.44%	00:01:29	1
	Marbella Mendoza	0.26%	00:00:16	1
	María Eugenia Pombo Calvo	1.32%	00:01:22	1
	Maribel Martínez Ruiz	0.45%	00:00:28	1
	Mario Luis Pradillo Sánchez	1.92%	00:01:59	1
	Mirna López Torres	3.65%	00:03:46	3
	Obdulia García López	0.26%	00:00:16	1
	Oswaldo García Jarquín	9.02%	00:09:19	4
	Rey Magaña García	0.26%	00:00:16	1
	Tania López López	4.44%	00:04:35	3
	Zonia López Cruz	2.84%	00:02:56	1
	Total Cita e Imagen		96.06%	01:39:15

Informe General Intercampaña Concejalías a los Ayuntamientos

Del 01 de febrero al 03 de mayo de 2021

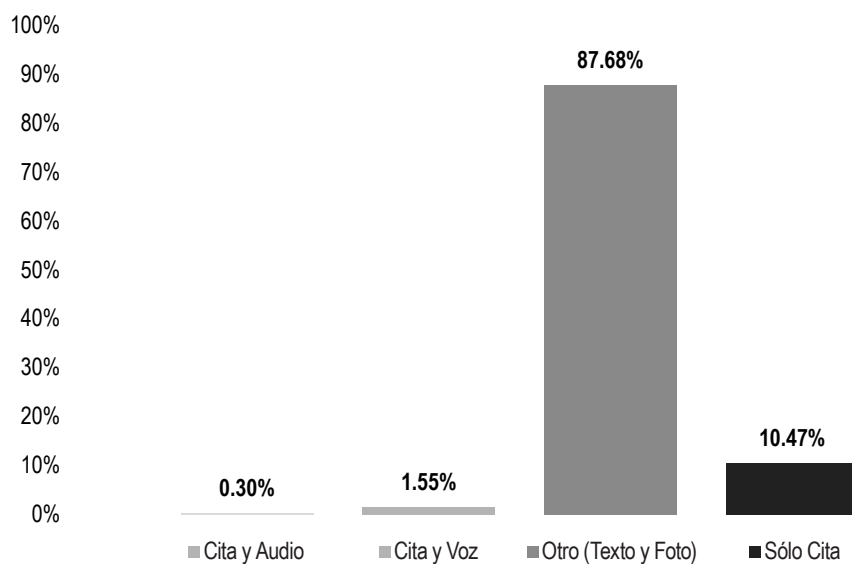
RECURSOS TÉCNICOS POR ACTORES POLÍTICOS

RECURSO	ACTOR POLÍTICO	PORCENTAJE	TIEMPO	PIEZAS DE MONITOREO
Sólo Cita	Dulce Alejandra García Morlan	0.77%	00:00:48	2
	Edy Caballero López	0.35%	00:00:22	1
	Haydeé Reyes Soto	0.29%	00:00:18	1
	Javier Villacaña Jiménez	0.65%	00:00:40	2
	Jesús Romero López	0.29%	00:00:18	1
	Mirna López Torres	0.29%	00:00:18	1
	Oswaldo García Jarquín	0.29%	00:00:18	1
	Tania López López	1.00%	00:01:02	2
Total Sólo Cita		3.94%	00:04:04	11
TOTAL GENERAL		100%	01:43:19	71

Informe General Intercampaña Concejalías a los Ayuntamientos

Del 01 de febrero al 03 de mayo de 2021

RECURSOS TÉCNICOS POR ACTORES POLÍTICOS



El número total de menciones en portales de noticias por internet dedicado a actores políticos fue de **1,356**, de las cuales:

1,189 corresponden al recurso técnico **Otro: Texto y/o Foto**, es decir, en el portal aparece solo texto, acompañado o no de fotografía; 142 a **Sólo Cita**; 21 a **Cita y Voz**; y 4 a **Cita y Audio**.

Javier Villacaña Jiménez fue el político que registró **más menciones** en portales de noticias por **internet**, en el recurso técnico **Otro (Texto y foto)**, con un total de 107.

Informe General Intercampaña Concejalías a los Ayuntamientos

Del 01 de febrero al 03 de mayo de 2021

RECURSOS TÉCNICOS POR ACTORES POLÍTICOS

RECURSO	ACTOR POLÍTICO	PORCENTAJE	PIEZAS DE MONITOREO
Cita y Audio	Arsenio Lorenzo Mejía García	0.15%	2
	Mario Luis Pradillo Sánchez	0.07%	1
	Oswaldo García Jarquín	0.07%	1
Total Cita y Audio		0.30%	4
Cita y Voz	Dulce Alejandra García Morlan	0.15%	2
	Eduardo Reyes Santiago	0.22%	3
	Francisco Martínez Neri	0.07%	1
	Francisco Silvino Beristain Rivera	0.15%	2
	Hilda Graciela Pérez Luis	0.07%	1
	Javier Chávez Rosales	0.07%	1
	Javier Villacaña Jiménez	0.37%	5
	María Eugenia Pombo Calvo	0.07%	1
	Mirna López Torres	0.07%	1
	Nallely Ortiz Jiménez	0.15%	2
	Oswaldo García Jarquín	0.15%	2
	Total Cita y Voz		1.55%
Otro (Texto y Foto)	Abdías Nava Pacheco	0.07%	1
	Abel Bautista Tomás	0.07%	1
	Abel Dominguez Flores	0.07%	1
	Adalberto Reyes Ávila	0.07%	1
	Aderith Braby Martínez Solano	0.15%	2
	Adrián Pérez Rojas	0.52%	7
	Aimé Rodríguez Vásquez	0.59%	8
	Alberto Alonso Criollo	0.07%	1
	Alejandro Aguilar Mendoza	0.07%	1
	Alejandro Bartolomé Aguilar Mendoza	0.07%	1
	Alfonso Martínez	0.07%	1
	Alfredo Valerio Vera	0.07%	1
	Amelio Pedro Matus Hernández	0.07%	1

Informe General Intercampaña Concejalías a los Ayuntamientos

Del 01 de febrero al 03 de mayo de 2021

RECURSOS TÉCNICOS POR ACTORES POLÍTICOS

RECURSO	ACTOR POLÍTICO	PORCENTAJE	PIEZAS DE MONITOREO
	Ángel Desgarenes Pacheco	0.07%	1
	Antonio Meraz Concha	0.07%	1
	Arcelia López Hernández	0.07%	1
	Arnoldo Dámaso Pérez Gómez	0.37%	5
	Arsenio Lorenzo Mejía García	1.47%	20
	Atalo Benítez Mariano	0.15%	2
	Aurelia Benítez Castillejos	0.29%	4
	Ave María Leyva López	0.07%	1
	Benito Acevedo Cruz	0.07%	1
	Berenice Canseco Ruíz	0.07%	1
	Brígida Santiago Hernández	0.07%	1
	Carlos Armando Díaz Jiménez	0.07%	1
	Carlos Herrera	0.07%	1
	Carlos Rigoberto Chacón Pérez	0.66%	9
	Carlos Villar García	0.07%	1
	Carolina Aparicio	0.07%	1
	Celia Mendoza Reyes	0.52%	7
	César Chávez García	0.37%	5
	Cesar Manzanilla Aparicio	0.07%	1
	Christian Baruch Castellanos Rodríguez	0.07%	1
	Cornelio Parra Montor	0.07%	1
	Crescencio Julio Calixto	0.07%	1
	Daniel Méndez Sosa	0.96%	13
	Dante Montaña Montero	0.66%	9
	Darío Pacheco Venegas	0.07%	1
	Diego Moisés Pérez de la Cruz	0.15%	2
	Domingo Jalisco Reyes	0.07%	1
	Dulce Alejandra García Morlan	5.24%	71
	Eduardo Aguilar Martínez	0.07%	1

Informe General Intercampaña Concejalías a los Ayuntamientos

Del 01 de febrero al 03 de mayo de 2021

RECURSOS TÉCNICOS POR ACTORES POLÍTICOS

RECURSO	ACTOR POLÍTICO	PORCENTAJE	PIEZAS DE MONITOREO
	Eduardo Ángel Navarro	0.07%	1
	Eduardo Aragón Mijangos	0.07%	1
	Eduardo Esteva Hernandez	0.07%	1
	Eduardo Reyes Santiago	1.77%	24
	Eduardo Ximénez de Sandoval Fregoso	0.37%	5
	Edy Caballero López	0.81%	11
	Eloy Hilario Ramírez Hernández	0.44%	6
	Elson Pérez	0.15%	2
	Emilio Montero Pérez	1.25%	17
	Emilio Ricardo Morales Cruz	0.07%	1
	Enrique Antonio Jiménez	0.15%	2
	Enrique Pimentel Castro	0.07%	1
	Esaú López Bautista	0.07%	1
	Esperanza Benítez Arizmendi	0.66%	9
	Eunice Pacheco	0.15%	2
	Fátima Guadalupe Santiago Mata	0.07%	1
	Felipe Emanuel Domínguez Sarmiento	0.07%	1
	Felipe López Matus	0.07%	1
	Felipe Reyes Álvarez	0.52%	7
	Félix Hernández Pizarro	0.15%	2
	Fernanda Barbosa Sosa	0.15%	2
	Fernando Aragón Monjaraz	0.07%	1
	Fernando Martínez Aguilar	0.07%	1
	Fernando Vicente Cruz	0.07%	1
	Fidel Miguel Justo	0.07%	1
	Filemón Bernardo Hernández	0.15%	2
	Francisco Javier Niño Hernández	0.52%	7
	Francisco Martínez Neri	3.76%	51
	Francisco Silvino Beristain Rivera	0.22%	3

Informe General Intercampaña Concejalías a los Ayuntamientos

Del 01 de febrero al 03 de mayo de 2021

RECURSOS TÉCNICOS POR ACTORES POLÍTICOS

RECURSO	ACTOR POLÍTICO	PORCENTAJE	PIEZAS DE MONITOREO
	Gabriel Eutiquio Cerón Silva	0.07%	1
	Genaro Leonardo Sosa Sánchez	0.66%	9
	Geonatan Geovani Jacinto Lorenzo	0.07%	1
	Gerardo García Henestroza	0.07%	1
	Gherardy Orozco Martínez	0.07%	1
	Gilberto Romo Aguilar	0.07%	1
	Giovanne González García	0.07%	1
	Gloria Sánchez López	0.81%	11
	Guadalupe Eloy Arellano Aguilar	0.15%	2
	Gustavo Santiago Ramírez	0.07%	1
	Haydeé Reyes Soto	0.07%	1
	Héctor Pérez Peña	0.74%	10
	Héctor Pineda Santiago	0.59%	8
	Hilda Graciela Pérez Luis	1.11%	15
	Horacio Orozco Ortiz	0.22%	3
	Hugo Castrejón Martínez	0.07%	1
	Hugo Jarquín	0.52%	7
	Humberto López Martínez	0.15%	2
	Humberto Marcelo Vasquez	0.07%	1
	Irineo Molina Espinoza	1.99%	27
	Irving Zabig Illescas	0.37%	5
	Iván Montes Jiménez	0.07%	1
	Iván Osaël Quiroz Martínez	0.07%	1
	Ivonne Gallegos Carreño	0.07%	1
	Jaime Alberto Castellanos del Campo	0.07%	1
	Jaime Martínez López	0.15%	2
	Javier Chávez Rosales	1.03%	14
	Javier Cruz Jiménez	0.66%	9
	Javier Vásquez Ortiz	0.15%	2

Informe General Intercampaña Concejalías a los Ayuntamientos

Del 01 de febrero al 03 de mayo de 2021

RECURSOS TÉCNICOS POR ACTORES POLÍTICOS

RECURSO	ACTOR POLÍTICO	PORCENTAJE	PIEZAS DE MONITOREO
	Javier Villacaña Jiménez	7.89%	107
	Jazmín Janet Martínez Juárez	0.07%	1
	Jesuhandy Conde Gómez	0.07%	1
	Jesús Ernesto García Velázquez	0.29%	4
	Jesús García Velásquez	0.15%	2
	Jesús Reyes Jiménez	0.07%	1
	Jesús Romero López	4.28%	58
	Jesús Ruiz Olmedo	0.59%	8
	Joel Alberto Luis Velázquez	0.07%	1
	Joel Bernardo Zamora Montes	0.07%	1
	Joel Javier Nicolás	0.59%	8
	Jorge Alberto Morales Estrada	0.07%	1
	Jorge Antonio Illescas Delgado	0.66%	9
	Jorge Florentino López López	0.15%	2
	Jorge León Aragón	0.15%	2
	Jorge Leoncio Arroyo Rodríguez	0.15%	2
	Jorge Virgen Lara	0.37%	5
	José Alberto García Raymundo	0.07%	1
	Jose Antonio Marin López	0.07%	1
	José Guadalupe Vera	0.07%	1
	José Hernández Cárdenas	0.74%	10
	José Humberto Cruz Ramos	0.07%	1
	José Manuel Ponce Moreno	0.07%	1
	José Marcelo Mejía García	0.07%	1
	José Noé Rojas Medina	0.07%	1
	Josué Ciro Fernández Barragán	0.07%	1
	Juan Aurelio López Méndez	0.44%	6
	Juan Carlos Atecas Altamirano	0.74%	10
	Juan Carlos García Márquez	2.06%	28

Informe General Intercampaña Concejalías a los Ayuntamientos

Del 01 de febrero al 03 de mayo de 2021

RECURSOS TÉCNICOS POR ACTORES POLÍTICOS

RECURSO	ACTOR POLÍTICO	PORCENTAJE	PIEZAS DE MONITOREO
	Juan Carlos Vasconcelos Díaz	0.15%	2
	Juan de Dios Velasco	0.07%	1
	Juan Eluzahit López	0.07%	1
	Juan Gómez Bravo	0.15%	2
	Juan Jesus Martinez Rasgado	0.07%	1
	Juan José González Juárez	0.07%	1
	Juan Valdez Luis	0.15%	2
	Juanita Arcelia Cruz Cruz	1.92%	26
	Karla Indira Mingo Weber	0.15%	2
	Laura Canel González	0.07%	1
	Laura Estrada Mauro	0.37%	5
	Laureano Ambrosio Ruiz	0.07%	1
	Lauro Atiliano Grijalva Villalobos	0.07%	1
	Lázaro Lucas Candelario	0.07%	1
	Leonardo Silva Palacios	0.07%	1
	Leonel Orlando Vásquez Patiño	0.07%	1
	Leticia Cruz Regino	0.59%	8
	Leticia Flores Torres	0.07%	1
	Leticia Sibaja Mendoza	0.37%	5
	Lizbeth Victoria Huerta	1.11%	15
	Lud Vásquez Bautista	0.07%	1
	Luis Alfonso Silva Romo	0.15%	2
	Luis de León Martínez Sánchez	0.15%	2
	Luis Enrique Apolinar Morales Amaya	0.07%	1
	Luis Francisco Martínez Aquino	0.07%	1
	Luis Zanatta Zilli	0.07%	1
	Luz María Gutiérrez José	0.07%	1
	Manuel González Nava	0.07%	1
	Manuel Rafael León Sánchez	0.07%	1

Informe General Intercampaña Concejalías a los Ayuntamientos

Del 01 de febrero al 03 de mayo de 2021

RECURSOS TÉCNICOS POR ACTORES POLÍTICOS

RECURSO	ACTOR POLÍTICO	PORCENTAJE	PIEZAS DE MONITOREO
	Marbella Mendoza	0.81%	11
	Marcelo Santos Meneses	0.07%	1
	Marcos Enrique Bravo Hernández	0.07%	1
	María del Carmen Celaya Domínguez	0.15%	2
	María del Carmen Chiñas Salinas	0.29%	4
	María Eugenia Pombo Calvo	0.88%	12
	María Fernanda Barbosa Sosa	0.37%	5
	María Libia Martínez Moreno	0.07%	1
	María Luisa Vallejo García	0.52%	7
	Maricruz Santiago Niño	0.07%	1
	Mario Luis Pradillo Sánchez	0.29%	4
	Martín García Hernández	0.37%	5
	Miguel Ángel Morales Amaya	0.07%	1
	Mirna López Torres	1.99%	27
	Nahúm Osorio Domínguez	0.15%	2
	Nallely Ortiz Jiménez	0.15%	2
	Nicolas Miranda Cruz	0.07%	1
	Noé Pérez Martínez	0.07%	1
	Noé Ramírez Chávez	0.37%	5
	Obdulia García López	0.88%	12
	Octavio Guillermo Pineda Oettler	0.07%	1
	Omar Aquino Martínez	0.15%	2
	Oscar Reyes Carreño	0.52%	7
	Osiris Jiménez Matus	0.96%	13
	Oswaldo García Jarquín	2.88%	39
	Pedro Enríquez Martínez	0.07%	1
	Pedro Santiago Rasgado	1.25%	17
	Próspero Francisco Cruz Ricardo	0.07%	1
	Raúl Castellanos Hernández	0.37%	5
	Raul Fletcher Carreras	0.07%	1

Informe General Intercampaña Concejalías a los Ayuntamientos

Del 01 de febrero al 03 de mayo de 2021

RECURSOS TÉCNICOS POR ACTORES POLÍTICOS

RECURSO	ACTOR POLÍTICO	PORCENTAJE	PIEZAS DE MONITOREO
	Raymundo Rivera Hernández	0.37%	5
	Renato Virgen Segura	0.07%	1
	Rey David Hernández Villagrana	0.37%	5
	Rey Magaña García	0.96%	13
	Ricardo Leyva López	0.29%	4
	Ricardo Terán Colorado	0.15%	2
	Ricardo Zamora Ruiz	0.07%	1
	Rita Lorena Ramírez Martínez	0.07%	1
	Rodrigo Figueroa García	0.07%	1
	Rodrigo Santiago Palma	0.07%	1
	Rogelia González Luis	0.22%	3
	Romeo Montenegro Pérez	0.07%	1
	Sabás Vásquez Cruz	0.07%	1
	Saymi Pineda Velasco	0.74%	10
	Serafina Esteba Regules	0.15%	2
	Tania López López	2.80%	38
	Tomás Mario de los Santos Baños	0.07%	1
	Tonatiuh Curiel Gómez	0.07%	1
	Toribio López Sánchez	1.62%	22
	Ulises Escobar Alonso	0.15%	2
	Ulises Sánchez Antonio	0.07%	1
	Valentín Castillo Ubieto	0.07%	1
	Victor Cruz Vásquez	0.15%	2
	Victor Javier Martínez Reyes	0.07%	1
	Victor Lagunes Cervantes	0.07%	1
	Victor Manuel García Najera	0.44%	6
	Yolanda Castellanos Lara	0.07%	1
	Zeferino Hernández Cid	0.07%	1
	Zonia López Cruz	0.52%	7
Total Otro (Texto y Foto)		87.68%	1,189

Informe General Intercampaña Concejalías a los Ayuntamientos

Del 01 de febrero al 03 de mayo de 2021

RECURSOS TÉCNICOS POR ACTORES POLÍTICOS

RECURSO	ACTOR POLÍTICO	PORCENTAJE	PIEZAS DE MONITOREO
Sólo Cita	Celia Mendoza Reyes	0.29%	4
	Dulce Alejandra García Morlan	0.29%	4
	Eduardo Esteva Hernandez	0.07%	1
	Edy Caballero López	0.07%	1
	Emilio Montero Pérez	0.59%	8
	Francisco Javier Niño Hernández	0.07%	1
	Francisco Martínez Neri	0.96%	13
	Gloria Sánchez López	0.07%	1
	Héctor Pineda Santiago	0.22%	3
	Hilda Graciela Pérez Luis	0.44%	6
	Irineo Molina Espinoza	0.07%	1
	Javier Villacaña Jiménez	1.11%	15
	Jesús Romero López	1.55%	21
	Jesús Ruiz Olmedo	0.22%	3
	Jorge Antonio Illescas Delgado	0.07%	1
	Jorge Florentino López López	0.07%	1
	Jorge Leoncio Arroyo Rodríguez	0.22%	3
	Jose Antonio Marin López	0.07%	1
	José Guadalupe Vera	0.07%	1
	Juan Carlos García Márquez	0.22%	3
	Juanita Arcelia Cruz Cruz	0.59%	8
	Lizbeth Victoria Huerta	0.07%	1
	Luis Alfonso Silva Romo	0.07%	1
	María del Carmen Chiñas Salinas	0.15%	2
	Maribel Martínez Ruiz	0.07%	1
	Mario Luis Pradillo Sánchez	0.07%	1
	Oswaldo García Jarquín	1.77%	24
	Rey Magaña García	0.15%	2
	Tania López López	0.07%	1

Informe General Intercampaña Concejalías a los Ayuntamientos

Del 01 de febrero al 03 de mayo de 2021

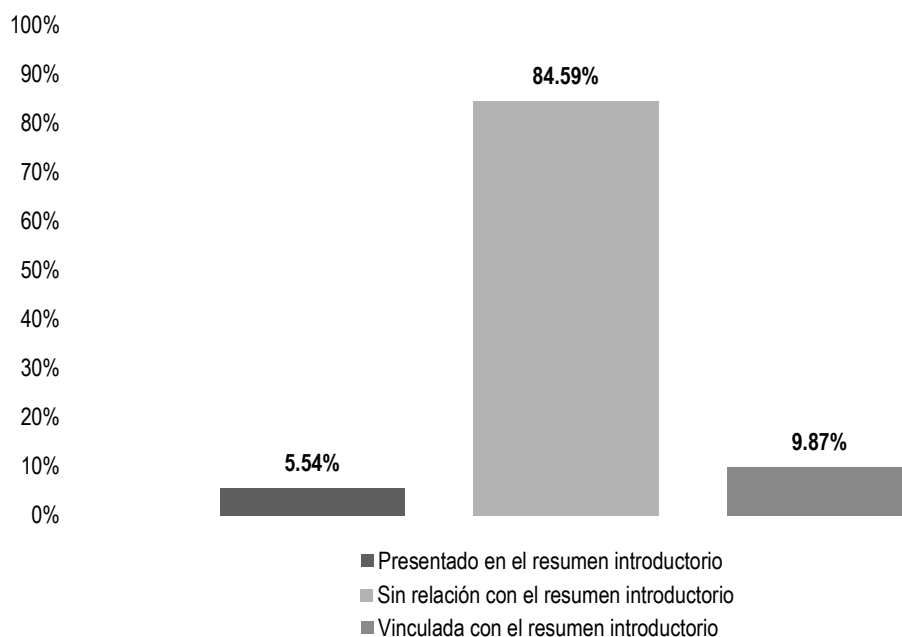
RECURSOS TÉCNICOS POR ACTORES POLÍTICOS

RECURSO	ACTOR POLÍTICO	PORCENTAJE	PIEZAS DE MONITOREO
	Toribio López Sánchez	0.37%	5
	Vilma Martínez Cortés	0.15%	2
	Yolanda Santos Montaña	0.15%	2
Total Sólo Cita		10.47%	142
TOTAL GENERAL		100%	1,356

Informe General Intercampaña Concejalías a los Ayuntamientos

Del 01 de febrero al 03 de mayo de 2021

IMPORTANCIA DE LAS NOTICIAS. UBICACIÓN DE LA NOTA POR PARTIDOS POLÍTICOS, COALICIONES Y CANDIDATURAS COMUNES O INDEPENDIENTES



El tiempo total en espacios noticiosos de radio dedicado a partidos políticos, coaliciones y candidaturas comunes o independientes fue de **19 horas, 2 minutos, 57 segundos**, de los cuales:

16 horas, 6 minutos, 50 segundos corresponden a la ubicación de la nota **Sin relación con el resumen introductorio**; 1 hora, 52 minutos, 47 segundos a **Vinculada con el resumen introductorio**; y 1 hora, 3 minutos, 20 segundos a **Presentado en el resumen introductorio**.

Se registraron un total de 570 menciones, de las cuales:

439 corresponden a la ubicación de la nota **Sin relación con el resumen introductorio**; 95 a **Presentado en el resumen introductorio**; y 36 a **Vinculada con el resumen introductorio**.



Informe General Intercampaña Concejalías a los Ayuntamientos

Del 01 de febrero al 03 de mayo de 2021

IMPORTANCIA DE LAS NOTICIAS. UBICACIÓN DE LA NOTA POR PARTIDOS POLÍTICOS, COALICIONES Y CANDIDATURAS COMUNES O INDEPENDIENTES

Durante este periodo se registraron **7 piezas informativas** difundidas en cuatro espacios noticiosos de **radio**, las cuales corresponden a **Notas informativas**, y que además fueron **Presentadas en el resumen introductorio**.

De estas 2 son sobre la **Coalición PRI, PAN, PRD**, 1 en la valoración Positiva y 1 No adjetivada; 2 sobre **PRI**, 1 en la valoración No adjetivada y 1 Positiva; 1 de **MORENA** en la valoración Negativa; 1 del partido **FXM** en la valoración No adjetivada; y 1 del **PAN** en la valoración No adjetivada.

UBICACIÓN	PARTIDO POLÍTICO	PORCENTAJE	TIEMPO	PIEZAS DE MONITOREO	PIEZAS INFORMATIVAS
Presentado en el resumen introductorio	COALICIÓN PRI, PAN, PRD	1.32%	00:15:05	17	2
	FUERZA POR MÉXICO	0.18%	00:02:02	3	1
	MORENA	1.15%	00:13:07	33	1
	PAN	0.90%	00:10:19	11	1
	PNAO	0.02%	00:00:17	2	
	PRD	0.04%	00:00:28	1	
	PRI	1.63%	00:18:39	17	2
	PT	0.14%	00:01:37	5	
	PVEM	0.15%	00:01:41	5	
	RSP	0.01%	00:00:05	1	
Total Presentado en el resumen introductorio		5.54%	01:03:20	95	7
Sin relación con el resumen introductorio	CANDIDATURA COMÚN PVEM - PT	0.08%	00:00:52	3	
	COALICIÓN PRI, PAN, PRD	12.10%	02:18:15	67	
	FUERZA POR MÉXICO	3.75%	00:42:54	14	
	INDEPENDIENTE	0.05%	00:00:33	2	

Informe General Intercampaña Concejalías a los Ayuntamientos

Del 01 de febrero al 03 de mayo de 2021

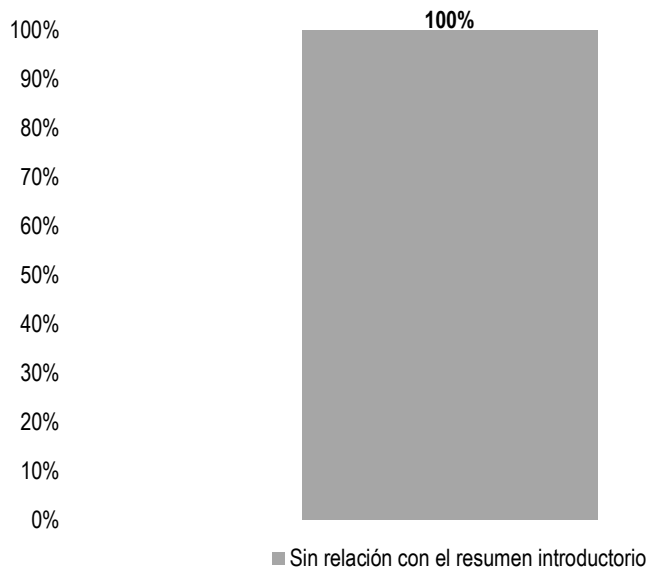
IMPORTANCIA DE LAS NOTICIAS. UBICACIÓN DE LA NOTA POR PARTIDOS POLÍTICOS, COALICIONES Y CANDIDATURAS COMUNES O INDEPENDIENTES

UBICACIÓN	PARTIDO POLÍTICO	PORCENTAJE	TIEMPO	PIEZAS DE MONITOREO	PIEZAS INFORMATIVAS
	MC	1.86%	00:21:16	9	
	MORENA	29.31%	05:35:01	154	
	PAN	6.63%	01:15:50	28	
	PES	0.51%	00:05:53	5	
	PNAO	2.46%	00:28:06	16	
	PRD	1.30%	00:14:54	12	
	PRI	10.22%	01:56:50	52	
	PT	11.55%	02:11:59	43	
	PUP	0.97%	00:11:05	8	
	PVEM	3.10%	00:35:28	21	
	RSP	0.69%	00:07:54	5	
Total Sin relación con el resumen introductorio		84.59%	16:06:50	439	
Vinculada con el resumen introductorio	COALICIÓN PRI, PAN, PRD	1.92%	00:21:56	4	
	MORENA	5.67%	01:04:48	17	
	PAN	0.51%	00:05:52	4	
	PES	0.13%	00:01:28	1	
	PNAO	0.21%	00:02:26	1	
	PRD	0.42%	00:04:51	3	
	PRI	0.54%	00:06:07	2	
	PT	0.13%	00:01:30	1	
	PVEM	0.24%	00:02:47	2	
	RSP	0.09%	00:01:02	1	
Total Vinculada con el resumen introductorio		9.87%	01:52:47	36	
TOTAL GENERAL		100%	19:02:57	570	7

Informe General Intercampaña Concejalías a los Ayuntamientos

Del 01 de febrero al 03 de mayo de 2021

IMPORTANCIA DE LAS NOTICIAS. UBICACIÓN DE LA NOTA POR PARTIDOS POLÍTICOS, COALICIONES Y CANDIDATURAS COMUNES O INDEPENDIENTES



El tiempo total en espacios noticiosos de televisión dedicado a partidos políticos, coaliciones y candidaturas comunes o independientes fue de **1 hora, 36 minutos, 6 segundos**, los cuales corresponden en su totalidad a la ubicación de la nota **Sin relación con el resumen introductorio**.

Se registraron 59 menciones en la ubicación de la nota **Sin relación con el resumen introductorio**.

Informe General Intercampaña Concejalías a los Ayuntamientos

Del 01 de febrero al 03 de mayo de 2021

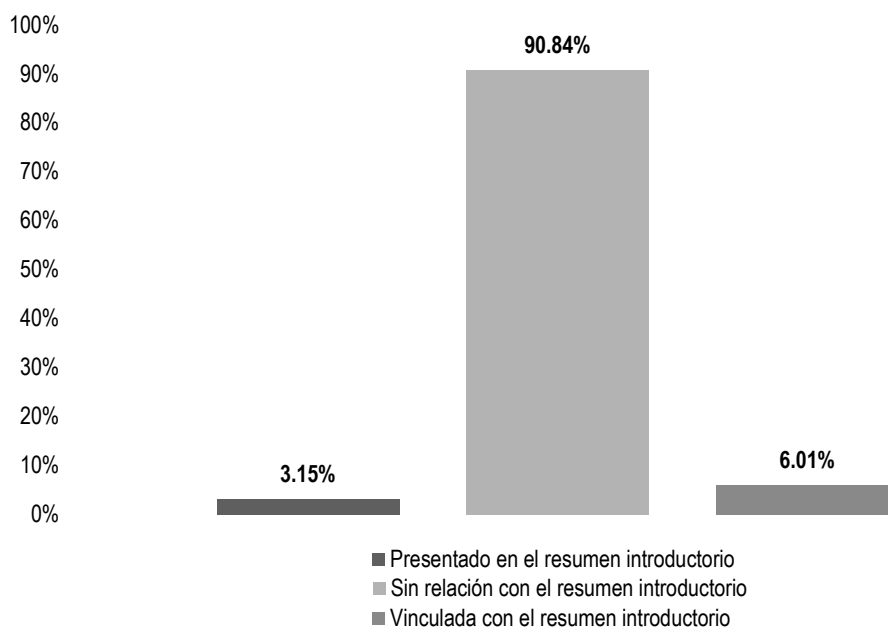
IMPORTANCIA DE LAS NOTICIAS. UBICACIÓN DE LA NOTA POR PARTIDOS POLÍTICOS, COALICIONES Y CANDIDATURAS COMUNES O INDEPENDIENTES

UBICACIÓN	PARTIDO POLÍTICO	PORCENTAJE	TIEMPO	PIEZAS DE MONITOREO
Sin relación con el resumen introductorio	CANDIDATURA COMÚN PVEM - PT	1.04%	00:01:00	1
	COALICIÓN PRI, PAN, PRD	19.41%	00:18:39	14
	FUERZA POR MÉXICO	1.58%	00:01:31	2
	MC	3.42%	00:03:17	2
	MORENA	40.65%	00:39:04	20
	PAN	6.40%	00:06:09	2
	PNAO	3.38%	00:03:15	2
	PRI	9.05%	00:08:42	5
	PT	4.41%	00:04:14	4
	PUP	2.74%	00:02:38	2
	PVEM	4.96%	00:04:46	4
	RSP	2.97%	00:02:51	1
Total Sin relación con el resumen introductorio		100%	01:36:06	59
TOTAL GENERAL		100%	01:36:06	59

Informe General Intercampaña Concejalías a los Ayuntamientos

Del 01 de febrero al 03 de mayo de 2021

IMPORTANCIA DE LAS NOTICIAS. UBICACIÓN DE LA NOTA POR ACTORES POLÍTICOS



El tiempo total en espacios noticiosos de radio dedicado a actores políticos fue de **56 horas, 24 minutos, 47 segundos**, de los cuales:

51 horas, 14 minutos, 36 segundos corresponden a la ubicación de la nota **Sin relación con el resumen introductorio**; 3 horas, 23 minutos, 34 segundos a **Vinculada con el resumen introductorio**; y 1 hora, 46 minutos, 37 segundos a **Presentado en el resumen introductorio**.

Se registraron **1,461** menciones, de las cuales:

1,141 corresponden a la ubicación de la nota **Sin relación con el resumen introductorio**; 177 a **Vinculada con el resumen introductorio**; y 143 a **Presentado en el resumen introductorio**.

Informe General Intercampaña Concejalías a los Ayuntamientos

Del 01 de febrero al 03 de mayo de 2021

IMPORTANCIA DE LAS NOTICIAS. UBICACIÓN DE LA NOTA POR ACTORES POLÍTICOS

Durante este periodo se registraron **13 piezas informativas** difundidas en espacios noticiosos de **radio**, las cuales corresponden a **Notas informativas**, y que además fueron **Presentadas en el resumen introductorio**.

De estas: 3 son sobre **Juanita Arcelia Cruz Cruz**, 2 en la valoración Positiva y 1 No adjetivada; 1 de **Arsenio Lorenzo Mejía García** en la valoración Negativa; 1 de **Dulce Alejandra García Morlan** en la valoración No adjetivada; 1 de **Francisco Martínez Neri** en la valoración No adjetivada; 1 de **Hugo Jarquín** en la valoración Negativa; 1 de **Javier Villacaña Jiménez** en la valoración No adjetivada; 1 de **Jesús Romero López** en la valoración No adjetivada; 1 de **Juan Carlos García Márquez** en la valoración No adjetivada; 1 de **Juan Gómez Bravo** en la valoración No adjetivada; 1 de **Luis de León Martínez Sánchez** en la valoración No adjetivada; y 1 de **Oswaldo García Jarquín** en la valoración No adjetivada.

UBICACIÓN	ACTOR POLÍTICO	PORCENTAJE	TIEMPO	PIEZAS DE MONITOREO	PIEZAS INFORMATIVAS
Presentado en el resumen introductorio	Álvaro Medina	0.00%	00:00:10	1	
	Arsenio Lorenzo Mejía García	0.21%	00:07:06	5	1
	Aurelia Benítez Castillejos	0.01%	00:00:13	1	
	Carlos Rigoberto Chacón Pérez	0.01%	00:00:13	1	
	Celia Mendoza Reyes	0.01%	00:00:16	1	
	Daniel Méndez Sosa	0.01%	00:00:13	1	
	Dulce Alejandra García Morlan	0.22%	00:07:31	10	1
	Eloy Hilario Ramírez Hernández	0.03%	00:00:52	1	
	Emilio Montero Pérez	0.12%	00:03:58	3	
	Esperanza Benítez Arizmendi	0.01%	00:00:13	1	
	Fernanda Barbosa Sosa	0.01%	00:00:18	1	
	Francisco Javier Niño Hernández	0.01%	00:00:18	1	
	Francisco Martínez Neri	0.15%	00:05:07	6	1

Informe General Intercampaña Concejalías a los Ayuntamientos

Del 01 de febrero al 03 de mayo de 2021

IMPORTANCIA DE LAS NOTICIAS. UBICACIÓN DE LA NOTA POR ACTORES POLÍTICOS

UBICACIÓN	ACTOR POLÍTICO	PORCENTAJE	TIEMPO	PIEZAS DE MONITOREO	PIEZAS INFORMATIVAS
	Fredy Gil Pineda Gopar	0.01%	00:00:26	1	
	Gaspar Raymundo León Méndez Pacheco	0.01%	00:00:29	2	
	Genaro Leonardo Sosa Sánchez	0.01%	00:00:13	1	
	Gerardo Gonzalez Ramírez	0.01%	00:00:19	1	
	Gloria Sánchez López	0.03%	00:01:11	2	
	Hilda Graciela Pérez Luis	0.02%	00:00:34	1	
	Hugo Jarquín	0.11%	00:03:41	2	1
	Inocente Castellanos	0.03%	00:01:10	1	
	Irineo Molina Espinoza	0.01%	00:00:18	1	
	Javier Cruz Jiménez	0.05%	00:01:51	2	
	Javier Villacaña Jiménez	0.30%	00:10:05	10	1
	Jesús García Velásquez	0.11%	00:03:35	1	
	Jesús Romero López	0.26%	00:08:49	6	1
	Jesús Ruiz Olmedo	0.06%	00:01:56	2	
	Joel Javier Nicolás	0.01%	00:00:13	1	
	Jorge Leoncio Arroyo Rodríguez	0.01%	00:00:21	1	
	José Hernández Cárdenas	0.05%	00:01:51	2	
	Juan Aurelio López Méndez	0.05%	00:01:36	4	
	Juan Carlos Atecas Altamirano	0.12%	00:04:02	3	
	Juan Carlos García Márquez	0.02%	00:00:32	2	1
	Juan Gómez Bravo	0.09%	00:03:10	5	1
	Juanita Arcelia Cruz Cruz	0.10%	00:03:20	9	3
	Laura Estrada Mauro	0.01%	00:00:18	1	
	Leticia Sibaja Mendoza	0.01%	00:00:13	1	
	Luis Alfonso Silva Romo	0.01%	00:00:20	1	
	Luis de León Martínez Sánchez	0.04%	00:01:31	4	1
	Luis Rey López Martínez	0.04%	00:01:19	1	
	Manuel Rafael León Sánchez	0.03%	00:01:05	1	



Informe General Intercampaña Concejalías a los Ayuntamientos

Del 01 de febrero al 03 de mayo de 2021

IMPORTANCIA DE LAS NOTICIAS. UBICACIÓN DE LA NOTA POR ACTORES POLÍTICOS

UBICACIÓN	ACTOR POLÍTICO	PORCENTAJE	TIEMPO	PIEZAS DE MONITOREO	PIEZAS INFORMATIVAS
	Marbella Mendoza	0.01%	00:00:13	1	
	María Eugenia Pombo Calvo	0.10%	00:03:20	5	
	María Fernanda Barbosa Sosa	0.01%	00:00:13	1	
	María Luisa Vallejo García	0.00%	00:00:07	1	
	Mirna López Torres	0.10%	00:03:20	5	
	Obdulia García López	0.01%	00:00:13	1	
	Osiris Jiménez Matus	0.03%	00:00:53	1	
	Oswaldo García Jarquín	0.23%	00:07:37	10	1
	Rey Magaña García	0.01%	00:00:13	1	
	Saymi Pineda Velasco	0.06%	00:01:55	3	
	Susel Meza Galindo	0.01%	00:00:23	1	
	Tania López López	0.02%	00:00:50	2	
	Víctor Manuel García Najera	0.05%	00:01:33	4	
	Vilma Martínez Cortés	0.11%	00:03:41	2	
	Yesenia Nolasco Ramírez	0.01%	00:00:21	1	
	Zonia López Cruz	0.02%	00:00:49	2	
Total Presentado en el resumen introductorio		3.15%	01:46:37	143	13
Sin relación con el resumen introductorio	Abisai Sánchez Sánchez	0.02%	00:00:38	1	
	Adalberto Miguel Rodríguez Gutiérrez	0.01%	00:00:15	1	
	Aderith Braby Martínez Solano	0.03%	00:00:51	3	
	Adrián Pérez Rojas	0.03%	00:01:06	1	
	Adriana García Altamirano	0.01%	00:00:15	1	
	Aimé Rodríguez Vásquez	0.09%	00:03:01	2	
	Alejandro Murillo	0.03%	00:01:06	3	
	Alfonso Martínez	0.01%	00:00:21	1	
	Alfredo Ruiz Queatzotla	0.01%	00:00:28	1	



Informe General Intercampaña Concejalías a los Ayuntamientos

Del 01 de febrero al 03 de mayo de 2021

IMPORTANCIA DE LAS NOTICIAS. UBICACIÓN DE LA NOTA POR ACTORES POLÍTICOS

UBICACIÓN	ACTOR POLÍTICO	PORCENTAJE	TIEMPO	PIEZAS DE MONITOREO	PIEZAS INFORMATIVAS
	Alfredo Ruschke Azotla	0.12%	00:03:58	2	
	Alma Nieves Rodríguez Hernández	0.02%	00:00:31	1	
	Analí Ramírez Olivera	0.01%	00:00:26	1	
	Ángel Desgarenes Pacheco	0.01%	00:00:30	1	
	Arcelia López Hernández	0.61%	00:20:45	6	
	Arsenio Lorenzo Mejía García	0.27%	00:09:07	10	
	Asunción Ramírez Pérez	0.02%	00:00:44	2	
	Aurelia Benítez Castillejos	0.03%	00:01:05	1	
	Ave María Leyva López	0.01%	00:00:21	1	
	Beatriz Cristina Méndez Torres	0.01%	00:00:13	1	
	Benjamín Hernández	0.01%	00:00:28	1	
	Benjamín Robles	0.74%	00:25:11	5	
	Brígida Santiago Hernández	0.01%	00:00:20	1	
	Carlos Aragón Alcántara	0.03%	00:01:06	3	
	Carlos Armando Díaz Jiménez	0.03%	00:01:02	2	
	Carlos Herrera	0.05%	00:01:39	2	
	Carlos Rigoberto Chacón Pérez	0.01%	00:00:30	4	
	Cecilia Lucas García	0.01%	00:00:15	1	
	Celia Mendoza Reyes	0.03%	00:01:05	1	
	César Betanzos	0.03%	00:01:06	3	
	César Hernández Olivera	0.01%	00:00:19	1	
	César Ruíz Gutiérrez	0.02%	00:00:49	2	
	Cintya Guadalupe Hernández Barragán	0.01%	00:00:20	1	
	Cornelio Parra Montor	0.01%	00:00:30	1	
	Cynthia Leticia Sánchez Ramos	0.24%	00:08:15	1	
	Dalila Gabriel Ojeda	0.06%	00:02:03	3	
	Daniel Fabián García	0.03%	00:00:51	2	



Informe General Intercampaña Concejalías a los Ayuntamientos

Del 01 de febrero al 03 de mayo de 2021

IMPORTANCIA DE LAS NOTICIAS. UBICACIÓN DE LA NOTA POR ACTORES POLÍTICOS

UBICACIÓN	ACTOR POLÍTICO	PORCENTAJE	TIEMPO	PIEZAS DE MONITOREO	PIEZAS INFORMATIVAS
	Daniel Hernández Hernández	0.36%	00:12:07	3	
	Daniel Méndez Sosa	0.23%	00:07:52	6	
	Dante Montaña Montero	6.42%	03:37:16	35	
	Darío Pacheco Venegas	0.54%	00:18:12	9	
	David García Martínez	0.01%	00:00:18	1	
	David Villanes Mijangos	0.06%	00:01:58	1	
	Dulce Alejandra García Morlan	4.89%	02:45:40	47	
	Eduardo Reyes Santiago	2.17%	01:13:31	12	
	Edy Caballero López	0.35%	00:12:00	7	
	Efraín García Castellanos	0.02%	00:00:50	2	
	Efrén Morales Olivera	0.01%	00:00:26	1	
	Eloy Arellano Aguilar	0.01%	00:00:26	1	
	Eloy Hilario Ramírez Hernández	0.14%	00:04:41	2	
	Elsa Méndez Ayala	0.01%	00:00:20	1	
	Emiliano Lavariega Cárdenas	0.01%	00:00:19	1	
	Emilio Montero Pérez	1.08%	00:36:34	12	
	Enrique Antonio Jiménez	0.02%	00:00:34	2	
	Enrique Pimentel Castro	0.01%	00:00:26	1	
	Esperanza Benítez Arizmendi	0.02%	00:00:50	6	
	Eufemia García González	0.02%	00:00:37	1	
	Fabiola Espinosa Ramírez	0.01%	00:00:20	1	
	Federico Salinas Martínez	0.03%	00:00:59	3	
	Felipe Manuel Domínguez	0.01%	00:00:30	1	
	Fernando Aragón Monjaraz	0.03%	00:01:05	1	
	Filemón Bernardo Hernández	0.06%	00:01:55	1	
	Fortino Bohorquez	0.01%	00:00:28	1	
	Francisco Javier Niño Hernández	0.04%	00:01:14	3	
	Francisco Leonardo Liborio Soberanis	0.01%	00:00:19	1	



Informe General Intercampaña Concejalías a los Ayuntamientos

Del 01 de febrero al 03 de mayo de 2021

IMPORTANCIA DE LAS NOTICIAS. UBICACIÓN DE LA NOTA POR ACTORES POLÍTICOS

UBICACIÓN	ACTOR POLÍTICO	PORCENTAJE	TIEMPO	PIEZAS DE MONITOREO	PIEZAS INFORMATIVAS
	Francisco Martínez Neri	2.40%	01:21:07	43	
	Francisco Silvino Beristain Rivera	0.02%	00:00:37	1	
	Gabriel Eutiquio Cerón Silva	0.27%	00:09:15	6	
	Galdino Ramírez Carmona	0.26%	00:08:49	1	
	Gaspar Raymundo León Méndez Pacheco	0.02%	00:00:31	1	
	Gelasio Barrera Ibáñez	0.22%	00:07:36	4	
	Genaro Leonardo Sosa Sánchez	0.01%	00:00:29	5	
	Gerardo Gonzalez Ramirez	0.02%	00:00:31	2	
	German Simancas Bautista	1.03%	00:34:54	6	
	Gilberto Romo Aguilar	0.06%	00:02:09	3	
	Giovanne González García	0.03%	00:01:05	1	
	Gloria Nayeli Estrada Bautista	0.02%	00:00:31	1	
	Gloria Sánchez López	1.19%	00:40:26	11	
	Gregorio Castañeda Solís	0.04%	00:01:30	2	
	Guadalupe Ledezma Sosa	0.01%	00:00:18	1	
	Guadalupe Piedra Cortés	0.29%	00:09:52	1	
	Haydeé Reyes Soto	5.46%	03:04:56	22	
	Héctor Pineda Santiago	0.07%	00:02:30	4	
	Hilda Graciela Pérez Luis	3.34%	01:53:09	29	
	Horacio Corro Espinoza	0.15%	00:04:59	4	
	Horacio Orozco Ortiz	0.22%	00:07:26	4	
	Hugo Castrejón Martínez	0.34%	00:11:26	14	
	Hugo Jarquín	0.52%	00:17:36	7	
	Humberto Chávez Ramírez	0.02%	00:00:37	2	
	Inocente Castellanos	0.50%	00:17:04	5	
	Irineo Molina Espinoza	0.53%	00:18:03	7	
	Isidro César Figueroa Jiménez	0.20%	00:06:48	4	
	Ismael Cruz Gaytán	0.98%	00:33:13	3	



Informe General Intercampaña Concejalías a los Ayuntamientos

Del 01 de febrero al 03 de mayo de 2021

IMPORTANCIA DE LAS NOTICIAS. UBICACIÓN DE LA NOTA POR ACTORES POLÍTICOS

UBICACIÓN	ACTOR POLÍTICO	PORCENTAJE	TIEMPO	PIEZAS DE MONITOREO	PIEZAS INFORMATIVAS
	Ismael González Galindo	0.18%	00:05:56	3	
	Iván Montes Jiménez	1.34%	00:45:21	2	
	Ivonne Gallegos Carreño	0.87%	00:29:35	5	
	Jaime Martínez López	0.02%	00:00:34	1	
	Janet López Ramírez	0.03%	00:01:08	2	
	Javier Chávez Rosales	0.30%	00:10:16	2	
	Javier Cruz Jiménez	0.07%	00:02:29	5	
	Javier Ricardez	0.12%	00:04:07	5	
	Javier Vásquez Ortiz	0.91%	00:30:55	7	
	Javier Villacaña Jiménez	3.73%	02:06:18	63	
	Jesuhandy Conde Gómez	0.01%	00:00:21	1	
	Jesús Ixtepan Merlín	0.07%	00:02:14	2	
	Jesús Reyes Jiménez	1.20%	00:40:36	16	
	Jesús Romero López	3.95%	02:13:50	48	
	Jesús Ruiz Olmedo	0.54%	00:18:09	8	
	Jesús Sánchez Velázquez	0.01%	00:00:28	1	
	Joel Bernardo Zamora Montes	0.01%	00:00:25	1	
	Joel Javier Nicolás	0.02%	00:00:41	4	
	Jorge Antonio Illescas Delgado	0.12%	00:04:04	5	
	Jorge León Aragón	0.02%	00:00:38	2	
	Jorge Leoncio Arroyo Rodríguez	0.11%	00:03:46	5	
	Jorge Luis Rodríguez Galguera	0.01%	00:00:28	1	
	Jorge Urbano Guzmán López	0.03%	00:00:56	1	
	José Alfredo Lavariega Canseco	0.19%	00:06:28	4	
	José Hernández Cárdenas	0.68%	00:22:57	12	
	José Humberto Cruz Ramos	0.23%	00:07:46	4	
	José María Luna Salas	0.08%	00:02:51	3	
	Josué Ciro Fernández Barragán	0.01%	00:00:19	1	



Informe General Intercampaña Concejalías a los Ayuntamientos

Del 01 de febrero al 03 de mayo de 2021

IMPORTANCIA DE LAS NOTICIAS. UBICACIÓN DE LA NOTA POR ACTORES POLÍTICOS

UBICACIÓN	ACTOR POLÍTICO	PORCENTAJE	TIEMPO	PIEZAS DE MONITOREO	PIEZAS INFORMATIVAS
	Juan Antonio González Martínez	0.20%	00:06:40	1	
	Juan Aurelio López Méndez	0.15%	00:04:59	8	
	Juan Bautista Teodoro Fabia Espinosa	0.01%	00:00:20	1	
	Juan Carlos Atecas Altamirano	0.42%	00:14:17	12	
	Juan Carlos García Márquez	0.24%	00:08:13	8	
	Juan de Dios Velasco	0.04%	00:01:24	1	
	Juan Gómez Bravo	0.07%	00:02:22	4	
	Juan Rebollar Pérez	0.30%	00:10:09	4	
	Juanita Arcelia Cruz Cruz	2.86%	01:36:44	32	
	Julián González Villarreal	0.03%	00:00:57	2	
	Juvenal Aguilar Martínez	0.05%	00:01:39	1	
	Laura Estrada Mauro	0.03%	00:00:58	2	
	Laureano Ambrosio Ruiz	0.02%	00:00:34	1	
	Lázaro Acevedo Reyes	0.03%	00:00:53	2	
	Lázaro Pérez García	0.01%	00:00:18	1	
	Leonel García García	0.61%	00:20:43	6	
	Leonor García Mijangos	0.01%	00:00:15	1	
	Leticia Cruz Regino	0.22%	00:07:22	6	
	Liliana Salinas Hernández	0.01%	00:00:20	1	
	Liz Arroyo Rodríguez	3.95%	02:13:47	31	
	Lizabeth Victoria Huerta	0.05%	00:01:39	1	
	Lorena Velázquez Ortega	0.06%	00:02:04	2	
	Loxicha Gabriel Montenegro	0.04%	00:01:29	3	
	Lucía García	0.01%	00:00:28	1	
	Lud Vásquez Bautista	0.01%	00:00:19	1	
	Luis Alfonso Silva Romo	4.93%	02:46:53	26	
	Luis de León Martínez Sánchez	0.47%	00:15:48	11	
	Luis Framer	0.02%	00:00:40	1	



Informe General Intercampaña Concejalías a los Ayuntamientos

Del 01 de febrero al 03 de mayo de 2021

IMPORTANCIA DE LAS NOTICIAS. UBICACIÓN DE LA NOTA POR ACTORES POLÍTICOS

UBICACIÓN	ACTOR POLÍTICO	PORCENTAJE	TIEMPO	PIEZAS DE MONITOREO	PIEZAS INFORMATIVAS
	Luis Mario González Cantoral	0.02%	00:00:31	1	
	Luis Rey López Martínez	0.04%	00:01:23	1	
	Luz María Gutiérrez José	0.02%	00:00:42	2	
	Luz María Loyola Hernández	0.01%	00:00:13	1	
	Manuel Guzmán Carrasco	0.07%	00:02:13	1	
	Manuel Hernández Navarrete	0.01%	00:00:26	1	
	Manuel Rafael León Sánchez	0.21%	00:07:05	2	
	Marbella Mendoza	0.02%	00:00:31	3	
	Marcelo René Ramírez Balbuena	0.01%	00:00:20	1	
	Marcos Rolando Esteban Zárate	0.01%	00:00:15	1	
	Margarita Salas Mariano	0.02%	00:00:32	1	
	María del Carmen Chiñas Salinas	0.01%	00:00:21	1	
	María Eugenia Pombo Calvo	0.23%	00:07:55	8	
	María Luisa Vallejo García	0.49%	00:16:31	15	
	Maribel Martínez Ruiz	2.66%	01:29:52	16	
	Maricela Mora Vásquez	0.01%	00:00:26	1	
	Mario Luis Pradillo Sánchez	3.55%	02:00:04	17	
	Martín García Hernández	0.02%	00:00:33	1	
	Martin Velasco Sarabia	0.02%	00:00:31	1	
	Mauricio Cerqueda García	0.01%	00:00:18	1	
	Michelle Guerrero González	0.02%	00:00:31	1	
	Miguel Ángel Morales Amaya	0.70%	00:23:50	5	
	Miguel De Jesús Pérez Vásquez	0.56%	00:18:48	5	
	Mirna López Torres	2.15%	01:12:52	26	
	Nayeli Romo Ramírez	0.28%	00:09:20	4	
	Noé Ramírez Chávez	0.09%	00:02:58	4	
	Obdulía García López	0.19%	00:06:31	4	
	Octavio Guillermo Pineda Oettler	0.13%	00:04:33	3	

Informe General Intercampaña Concejalías a los Ayuntamientos

Del 01 de febrero al 03 de mayo de 2021

IMPORTANCIA DE LAS NOTICIAS. UBICACIÓN DE LA NOTA POR ACTORES POLÍTICOS

UBICACIÓN	ACTOR POLÍTICO	PORCENTAJE	TIEMPO	PIEZAS DE MONITOREO	PIEZAS INFORMATIVAS
	Olegario Giral López	0.01%	00:00:19	1	
	Omar Cruz	0.01%	00:00:28	1	
	Osiris Jiménez Matus	0.27%	00:09:09	3	
	Oswaldo García Jarquín	2.93%	01:39:09	42	
	Pablo David Crespo de la Concha	0.04%	00:01:19	3	
	Pedro Santiago Rasgado	0.15%	00:05:00	2	
	Pedro Santiago Valle	0.22%	00:07:17	1	
	Ramón Martínez Pérez	0.01%	00:00:19	1	
	Ranulfo Hernández Pina	0.06%	00:02:03	3	
	Raúl Beristain Espinoza	0.67%	00:22:38	2	
	Raúl Castellanos Hernández	0.94%	00:31:49	3	
	Raymundo Carmona Laredo	0.14%	00:04:38	7	
	Raymundo Rivera Hernández	0.01%	00:00:21	1	
	Rey Magaña García	0.10%	00:03:15	6	
	Reyna Victoria Jiménez Cervantes	0.01%	00:00:12	1	
	Ricardo Pacheco Jarquín	0.18%	00:05:57	1	
	Rita Lorena Ramírez Martínez	0.03%	00:01:09	3	
	Roosevelt Santiago Gracida	0.03%	00:00:57	2	
	Samuel Gurrión Matías	0.01%	00:00:20	1	
	Saymi Pineda Velasco	0.78%	00:26:34	18	
	Sebastián López López	0.13%	00:04:25	5	
	Sebastiana Hernández Aguilar	0.01%	00:00:13	1	
	Serafina Esteba Regules	0.02%	00:00:36	1	
	Silvia Portillo	0.01%	00:00:18	1	
	Tania López López	1.88%	01:03:42	27	
	Toribio López Sánchez	0.53%	00:18:02	12	
	Valerio Loyola Benavides	0.03%	00:00:57	2	
	Vanessa Uriostegui Enríquez	0.01%	00:00:15	1	



Informe General Intercampaña Concejalías a los Ayuntamientos

Del 01 de febrero al 03 de mayo de 2021

IMPORTANCIA DE LAS NOTICIAS. UBICACIÓN DE LA NOTA POR ACTORES POLÍTICOS

UBICACIÓN	ACTOR POLÍTICO	PORCENTAJE	TIEMPO	PIEZAS DE MONITOREO	PIEZAS INFORMATIVAS
	Víctor Cisneros Ríos	0.12%	00:03:56	4	
	Víctor Cruz Vásquez	0.34%	00:11:36	7	
	Víctor Manuel García Najera	0.61%	00:20:29	10	
	Victoria Feria Coronel	0.32%	00:10:46	8	
	Vilma Martínez Cortés	0.35%	00:11:46	7	
	Walter García Tercero	0.04%	00:01:23	1	
	Yesenia Nolasco Ramírez	0.02%	00:00:43	1	
	Zonia López Cruz	1.06%	00:35:57	7	
Total Sin relación con el resumen introductorio		90.84%	51:14:36	1,141	
Vinculada con el resumen introductorio	Aderith Braby Martínez Solano	0.05%	00:01:39	3	
	Aidee Bazán Herrera	0.03%	00:01:08	2	
	Alberto López Cruz	0.01%	00:00:27	2	
	Alejandra Trinidad Castillo	0.04%	00:01:23	2	
	Alejandro David Ruíz Méndez	0.01%	00:00:27	2	
	Alma Nieves Rodríguez Hernández	0.01%	00:00:13	1	
	Analí Ramírez Olivera	0.00%	00:00:09	1	
	Arsenio Lorenzo Mejía García	0.14%	00:04:43	3	
	Aurelia Benítez Castillejos	0.11%	00:03:40	1	
	Carlos Armando Díaz Jiménez	0.03%	00:01:06	1	
	Celia Mendoza Reyes	0.07%	00:02:15	1	
	Cristina Téllez Rocha	0.03%	00:01:08	2	
	Daniel Vega Paz	0.01%	00:00:27	2	
	Dante Montaña Montero	0.31%	00:10:28	2	
	David García Ramírez	0.01%	00:00:11	1	
	Dulce Alejandra García Morlan	0.07%	00:02:22	1	
	Efrén Morales Olivera	0.00%	00:00:09	1	
	Eloy Arellano Aguilar	0.00%	00:00:09	1	

Informe General Intercampaña Concejalías a los Ayuntamientos

Del 01 de febrero al 03 de mayo de 2021

IMPORTANCIA DE LAS NOTICIAS. UBICACIÓN DE LA NOTA POR ACTORES POLÍTICOS

UBICACIÓN	ACTOR POLÍTICO	PORCENTAJE	TIEMPO	PIEZAS DE MONITOREO	PIEZAS INFORMATIVAS
	Emilio Montero Pérez	0.05%	00:01:39	1	
	Enrique Bautista Gutiérrez	0.01%	00:00:27	2	
	Enrique Pimentel Castro	0.00%	00:00:09	1	
	Erick Estrada Solano	0.01%	00:00:11	1	
	Eugenio Pedro Leal Romero	0.04%	00:01:29	3	
	Francisco Martínez Neri	0.05%	00:01:38	1	
	Francisco Silvino Beristain Rivera	0.07%	00:02:14	3	
	Gaspar Raymundo León Méndez Pacheco	0.02%	00:00:36	1	
	Gerardo Gonzalez Ramírez	0.02%	00:00:38	2	
	Gladys Catalina González Bravo	0.01%	00:00:11	1	
	Gloria Nayelí Estrada Bautista	0.01%	00:00:13	1	
	Héctor Pineda Santiago	0.06%	00:01:52	1	
	Horacio Corro Espinoza	0.05%	00:01:38	2	
	Hugo Castrejón Martínez	0.04%	00:01:15	1	
	Humberto Chávez Ramírez	0.02%	00:00:38	2	
	Humberto López Martínez	0.01%	00:00:27	2	
	Itzayana Reyes López	0.01%	00:00:23	1	
	Janet López Ramírez	0.02%	00:00:40	3	
	Javier Villacaña Jiménez	0.22%	00:07:32	2	
	Jennifer Martínez Mundo	0.01%	00:00:23	1	
	Joel Bernardo Zamora Montes	0.07%	00:02:16	1	
	Jorge Luis Martínez Galindo	0.01%	00:00:27	2	
	José Antonio García Arcocha	0.01%	00:00:24	1	
	José Hernández Cárdenas	0.03%	00:00:57	2	
	José Luis Hernández Juárez	0.01%	00:00:11	1	
	Juan Aurelio López Méndez	0.31%	00:10:20	5	
	Juan Carlos Atecas Altamirano	0.02%	00:00:31	1	
	Juan Carlos García Márquez	0.09%	00:03:06	1	



Informe General Intercampaña Concejalías a los Ayuntamientos

Del 01 de febrero al 03 de mayo de 2021

IMPORTANCIA DE LAS NOTICIAS. UBICACIÓN DE LA NOTA POR ACTORES POLÍTICOS

UBICACIÓN	ACTOR POLÍTICO	PORCENTAJE	TIEMPO	PIEZAS DE MONITOREO	PIEZAS INFORMATIVAS
	Juan Gómez Bravo	0.36%	00:12:11	10	
	Juanita Arcelia Cruz Cruz	0.84%	00:28:19	17	
	Julia tapia Martínez	0.01%	00:00:27	2	
	Julián González Villarreal	0.01%	00:00:22	2	
	Lázaro Acevedo Reyes	0.01%	00:00:13	1	
	Lizbeth Victoria Huerta	0.03%	00:01:08	2	
	Luis de León Martínez Sánchez	0.54%	00:18:09	9	
	Luis Mario González Cantoral	0.01%	00:00:13	1	
	Luis Rey López Martínez	0.11%	00:03:35	1	
	Manuel Hernández Navarrete	0.00%	00:00:09	1	
	Marco Antonio Martínez Ortiz	0.01%	00:00:27	2	
	María Isabel Moreno Chávez	0.04%	00:01:29	3	
	María Luisa Vallejo García	0.19%	00:06:30	1	
	Maricela Mora Vásquez	0.02%	00:00:36	3	
	Maricruz Márquez Ávila	0.01%	00:00:24	1	
	Martin Velasco Sarabia	0.01%	00:00:13	1	
	Michelle Guerrero González	0.01%	00:00:13	1	
	Nezahualcoyotl Cortés Hernández	0.01%	00:00:27	2	
	Osiris Jiménez Matus	0.02%	00:00:48	1	
	Oswaldo García Jarquín	0.17%	00:05:46	3	
	Othón Celedonio Peral Zamora	0.01%	00:00:27	2	
	Pablo David Crespo de la Concha	0.01%	00:00:22	2	
	Pedro Ávila Salas	0.01%	00:00:27	2	
	Roosevelt Santiago Gracida	0.01%	00:00:22	2	
	Rubén Zayas González	0.01%	00:00:27	2	
	Saraí Peñaloza López	0.01%	00:00:11	1	



Informe General Intercampaña Concejalías a los Ayuntamientos

Del 01 de febrero al 03 de mayo de 2021

IMPORTANCIA DE LAS NOTICIAS. UBICACIÓN DE LA NOTA POR ACTORES POLÍTICOS

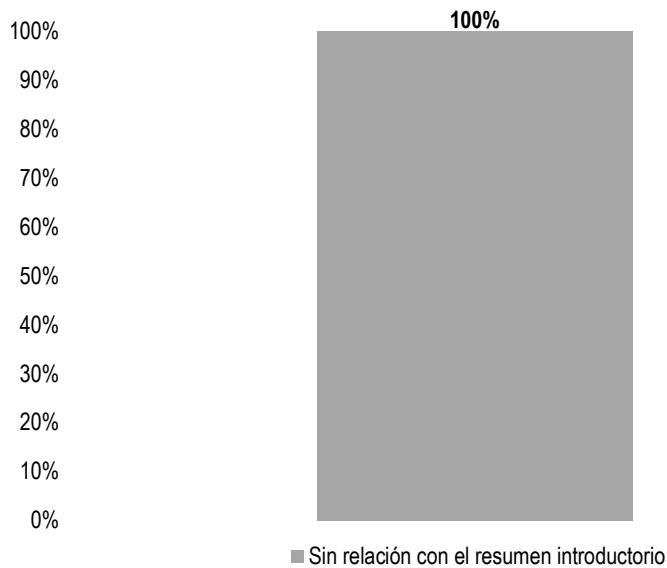
UBICACIÓN	ACTOR POLÍTICO	PORCENTAJE	TIEMPO	PIEZAS DE MONITOREO	PIEZAS INFORMATIVAS
	Saymi Pineda Velasco	0.04%	00:01:15	1	
	Socorro Matías Ortega	0.01%	00:00:24	1	
	Sofía Angelina Chávez Hernández	0.04%	00:01:23	2	
	Sofía Chávez Hernández	0.01%	00:00:21	1	
	Susel Meza Galindo	0.07%	00:02:15	2	
	Tania López López	0.23%	00:07:50	2	
	Valerio Loyola Benavides	0.01%	00:00:22	2	
	Verónica Castro Montesinos	0.04%	00:01:23	2	
	Victor Cisneros Ríos	0.05%	00:01:39	3	
	Víctor Manuel García Najera	0.81%	00:27:31	9	
	Wilhelmy Aurory Carrizosa Rojas	0.01%	00:00:24	1	
	Zoraida Villamil Vásquez	0.01%	00:00:23	1	
Total Vinculada con el resumen introductorio		6.01%	03:23:34	177	
TOTAL GENERAL		100%	56:24:47	1,461	13



Informe General Intercampaña Concejalías a los Ayuntamientos

Del 01 de febrero al 03 de mayo de 2021

IMPORTANCIA DE LAS NOTICIAS. UBICACIÓN DE LA NOTA POR ACTORES POLÍTICOS



El tiempo total en espacios noticiosos de televisión dedicado a actores políticos fue de **1 hora, 43 minutos, 19 segundos** los cuales corresponden en su totalidad a la ubicación de la nota **Sin relación con el resumen introductorio**.

Se registraron 71 menciones en la ubicación de la nota **Sin relación con el resumen introductorio**.

Informe General Intercampaña Concejalías a los Ayuntamientos

Del 01 de febrero al 03 de mayo de 2021

IMPORTANCIA DE LAS NOTICIAS. UBICACIÓN DE LA NOTA POR ACTORES POLÍTICOS

UBICACIÓN	ACTOR POLÍTICO	PORCENTAJE	TIEMPO	PIEZAS DE MONITOREO
Sin relación con el resumen introductorio	Arsenio Lorenzo Mejía García	0.26%	00:00:16	1
	Carlos Rigoberto Chacón Pérez	0.26%	00:00:16	1
	Daniel Hernández Hernández	4.08%	00:04:13	1
	Dulce Alejandra García Morlan	15.18%	00:15:41	10
	Eduardo Reyes Santiago	0.66%	00:00:41	1
	Edy Caballero López	0.35%	00:00:22	1
	Esperanza Benítez Arizmendi	0.26%	00:00:16	1
	Francisco Martínez Neri	16.86%	00:17:25	7
	Haydeé Reyes Soto	3.82%	00:03:57	3
	Hugo Jarquín	1.08%	00:01:07	1
	Javier Cruz Jiménez	0.26%	00:00:16	1
	Javier Vásquez Ortiz	1.08%	00:01:07	1
	Javier Villacaña Jiménez	15.03%	00:15:32	9
	Jesús Romero López	6.79%	00:07:01	5
	Joel Javier Nicolás	0.26%	00:00:16	1
	José Hernández Cárdenas	0.26%	00:00:16	1
	Juan Carlos García Márquez	0.26%	00:00:16	1
	Juan Rebollar Pérez	3.02%	00:03:07	1
	Juanita Arcelia Cruz Cruz	2.81%	00:02:54	2
	Leticia Cruz Regino	1.44%	00:01:29	1
Marbella Mendoza	0.26%	00:00:16	1	
María Eugenia Pombo Calvo	1.32%	00:01:22	1	
Maribel Martínez Ruiz	0.45%	00:00:28	1	
Mario Luis Pradillo Sánchez	1.92%	00:01:59	1	
Mirna López Torres	3.94%	00:04:04	4	
Obdulia García López	0.26%	00:00:16	1	

Informe General Intercampaña Concejalías a los Ayuntamientos

Del 01 de febrero al 03 de mayo de 2021

IMPORTANCIA DE LAS NOTICIAS. UBICACIÓN DE LA NOTA POR ACTORES POLÍTICOS

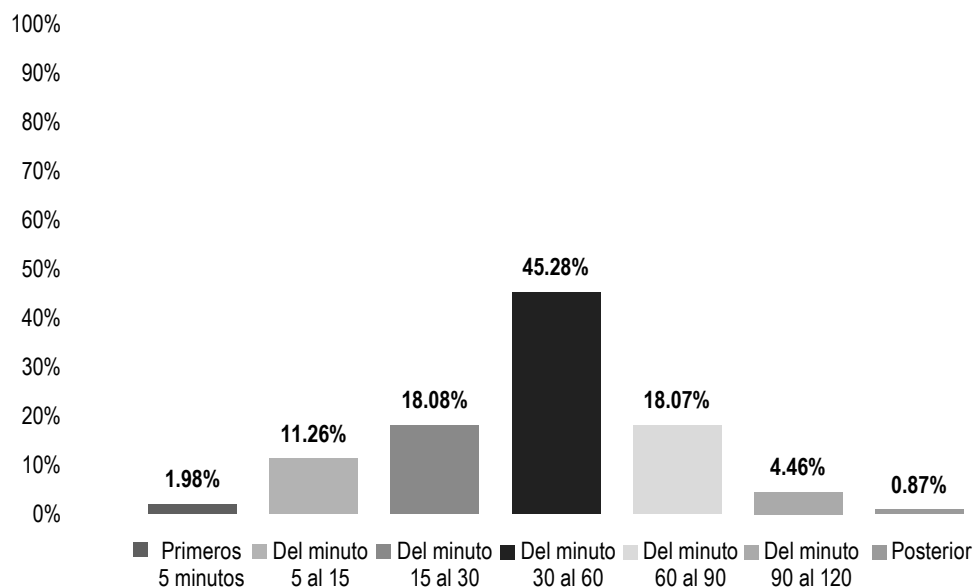
UBICACIÓN	ACTOR POLÍTICO	PORCENTAJE	TIEMPO	PIEZAS DE MONITOREO
	Oswaldo García Jarquín	9.31%	00:09:37	5
	Rey Magaña García	0.26%	00:00:16	1
	Tania López López	5.44%	00:05:37	5
	Zonia López Cruz	2.84%	00:02:56	1
Total Sin relación con el resumen introductorio		100%	01:43:19	71
TOTAL GENERAL		100%	01:43:19	71



Informe General Intercampaña Concejalías a los Ayuntamientos

Del 01 de febrero al 03 de mayo de 2021

IMPORTANCIA DE LAS NOTICIAS. SEGMENTO DE TIEMPO EN QUE APARECIÓ LA NOTA POR PARTIDOS POLÍTICOS, COALICIONES Y CANDIDATURAS COMUNES O INDEPENDIENTES



El tiempo total en espacios noticiosos de radio dedicado a partidos políticos, coaliciones y candidaturas comunes o independientes fue de **19 horas, 2 minutos, 57 segundos**, de los cuales:

8 horas, 37 minutos, 29 segundos corresponden al segmento **Del minuto 30 al 60** del tiempo en que apareció la nota en el espacio noticioso; 3 horas, 26 minutos, 40 segundos **Del minuto 15 al 30**; 3 horas, 26 minutos, 35 segundos **Del minuto 60 al 90**; 2 horas, 8 minutos, 42 segundos a **Del minuto 5 al 15**; 50 minutos, 56 segundos **Del minuto 90 al 120**; 22 minutos, 38 segundos a **Primeros 5 minutos**; y 9 minutos, 57 segundos a **Posterior**.

Se registraron un total de **570** menciones, de las cuales:

230 corresponden al segmento **Del minuto 30 al 60** del tiempo en que apareció la nota en el espacio noticioso; 97 **Del minuto 15 al 30**; 88 **Del minuto 5 al 15**; 79 **Del minuto 60 al 90**; 52 a **Primeros 5 minutos**; 22 **Del minuto 90 al 120**; y 2 a **Posterior**.



Informe General Intercampaña Concejalías a los Ayuntamientos

Del 01 de febrero al 03 de mayo de 2021

IMPORTANCIA DE LAS NOTICIAS. SEGMENTO DE TIEMPO EN QUE APARECIÓ LA NOTA POR PARTIDOS POLÍTICOS, COALICIONES Y CANDIDATURAS COMUNES O INDEPENDIENTES

SEGMENTO	PARTIDO POLÍTICO	PORCENTAJE	TIEMPO	PIEZAS DE MONITOREO
Primeros 5 minutos	COALICIÓN PRI, PAN, PRD	0.12%	00:01:23	4
	FUERZA POR MÉXICO	0.05%	00:00:32	2
	MORENA	1.02%	00:11:41	22
	PAN	0.07%	00:00:48	3
	PNAO	0.02%	00:00:17	2
	PRD	0.23%	00:02:38	2
	PRI	0.27%	00:03:06	10
	PT	0.05%	00:00:32	2
	PVEM	0.15%	00:01:41	5
Total Primeros 5 minutos		1.98%	00:22:38	52
Del minuto 5 al 15	COALICIÓN PRI, PAN, PRD	3.67%	00:42:00	23
	FUERZA POR MÉXICO	0.35%	00:04:00	2
	MORENA	5.08%	00:58:05	33
	PAN	1.20%	00:13:44	12
	PNAO	0.15%	00:01:45	1
	PRD	0.04%	00:00:28	1
	PRI	0.51%	00:05:50	8
	PT	0.17%	00:01:55	5
	PUP	0.05%	00:00:31	1
	PVEM	0.03%	00:00:19	1
	RSP	0.01%	00:00:05	1
	Total Del minuto 5 al 15		11.26%	02:08:42
Del minuto 15 al 30	CANDIDATURA COMÚN PVEM - PT	0.02%	00:00:11	1
	COALICIÓN PRI, PAN, PRD	2.55%	00:29:10	12
	FUERZA POR MÉXICO	0.54%	00:06:11	5
	MC	0.33%	00:03:45	3
	MORENA	6.40%	01:13:06	35



Informe General Intercampaña Concejalías a los Ayuntamientos

Del 01 de febrero al 03 de mayo de 2021

IMPORTANCIA DE LAS NOTICIAS. SEGMENTO DE TIEMPO EN QUE APARECIÓ LA NOTA POR PARTIDOS POLÍTICOS, COALICIONES Y CANDIDATURAS COMUNES O INDEPENDIENTES

SEGMENTO	PARTIDO POLÍTICO	PORCENTAJE	TIEMPO	PIEZAS DE MONITOREO
	PAN	0.98%	00:11:10	5
	PES	0.06%	00:00:42	1
	PNAO	0.54%	00:06:07	5
	PRD	0.55%	00:06:17	4
	PRI	3.08%	00:35:13	11
	PT	1.80%	00:20:36	5
	PUP	0.30%	00:03:28	2
	PVEM	0.53%	00:06:05	5
	RSP	0.41%	00:04:39	3
Total Del minuto 15 al 30		18.08%	03:26:40	97
Del minuto 30 al 60	COALICIÓN PRI, PAN, PRD	6.51%	01:14:22	37
	FUERZA POR MÉXICO	2.56%	00:29:15	6
	INDEPENDIENTE	0.05%	00:00:33	2
	MC	0.09%	00:01:00	2
	MORENA	17.92%	03:24:50	86
	PAN	3.42%	00:39:07	13
	PES	0.58%	00:06:39	5
	PNAO	1.33%	00:15:11	8
	PRD	0.76%	00:08:44	7
	PRI	4.06%	00:46:22	26
	PT	5.36%	01:01:14	20
	PUP	0.51%	00:05:51	4
	PVEM	1.89%	00:21:34	12
	RSP	0.24%	00:02:47	2
Total Del minuto 30 al 60		45.28%	08:37:29	230



Informe General Intercampaña Concejalías a los Ayuntamientos

Del 01 de febrero al 03 de mayo de 2021

IMPORTANCIA DE LAS NOTICIAS. SEGMENTO DE TIEMPO EN QUE APARECIÓ LA NOTA POR PARTIDOS POLÍTICOS, COALICIONES Y CANDIDATURAS COMUNES O INDEPENDIENTES

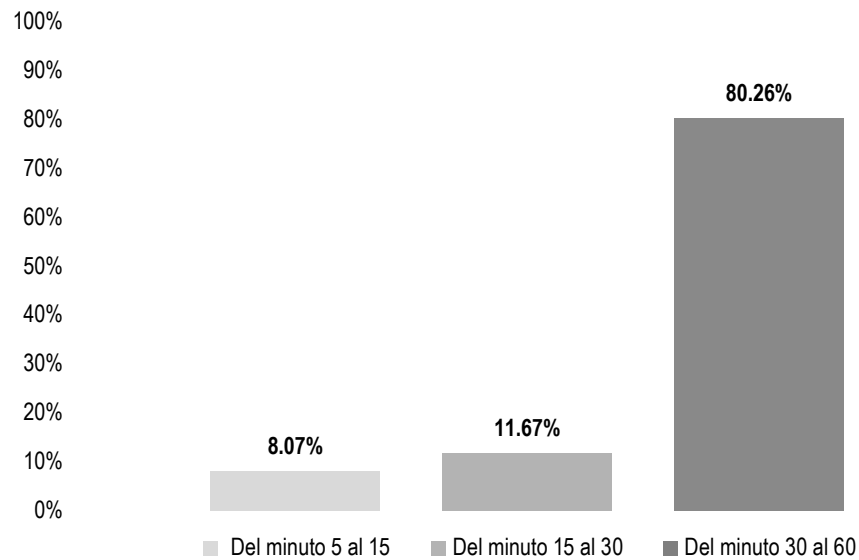
SEGMENTO	PARTIDO POLÍTICO	PORCENTAJE	TIEMPO	PIEZAS DE MONITOREO
Del minuto 60 al 90	CANDIDATURA COMÚN PVEM - PT	0.06%	00:00:41	2
	COALICIÓN PRI, PAN, PRD	2.04%	00:23:22	8
	FUERZA POR MÉXICO	0.43%	00:04:58	2
	MC	0.88%	00:10:04	3
	MORENA	4.79%	00:54:47	23
	PAN	0.98%	00:11:15	5
	PNAO	0.56%	00:06:25	2
	PRD	0.02%	00:00:14	1
	PRI	3.44%	00:39:21	12
	PT	3.71%	00:42:26	14
	PUP	0.11%	00:01:15	1
	PVEM	0.90%	00:10:17	5
	RSP	0.13%	00:01:30	1
Total Del minuto 60 al 90		18.07%	03:26:35	79
Del minuto 90 al 120	COALICIÓN PRI, PAN, PRD	0.44%	00:04:59	4
	MORENA	0.91%	00:10:27	5
	PAN	1.40%	00:15:57	5
	PNAO	0.09%	00:01:04	1
	PRD	0.16%	00:01:52	1
	PRI	1.03%	00:11:44	4
	PT	0.43%	00:04:53	2
Total Del minuto 90 al 120		4.46%	00:50:56	22
Posterior	MC	0.56%	00:06:27	1
	PT	0.31%	00:03:30	1
Total Posterior		0.87%	00:09:57	2
TOTAL GENERAL		100%	19:02:57	570



Informe General Intercampaña Concejalías a los Ayuntamientos

Del 01 de febrero al 03 de mayo de 2021

IMPORTANCIA DE LAS NOTICIAS. SEGMENTO DE TIEMPO EN QUE APARECIÓ LA NOTA POR PARTIDOS POLÍTICOS, COALICIONES Y CANDIDATURAS COMUNES O INDEPENDIENTES



El tiempo total en espacios noticiosos de televisión dedicado a partidos políticos, coaliciones y candidaturas comunes o independientes fue de **1 hora, 36 minutos, 6 segundos**, de los cuales:

1 hora, 17 minutos, 8 segundos corresponden al segmento **Del minuto 30 al 60** del tiempo en que apareció la nota en el espacio noticioso; 11 minutos, 13 segundos **Del minuto 15 al 30**; y 7 minutos, 45 segundos **Del minuto 5 al 15**.

Se registraron 59 menciones, de las cuales:

47 corresponden al segmento **Del minuto 30 al 60** del tiempo en que apareció la nota en el espacio noticioso; 8 **Del minuto 15 al 30**; y 4 **Del minuto 5 al 15**.



Informe General Intercampaña Concejalías a los Ayuntamientos

Del 01 de febrero al 03 de mayo de 2021

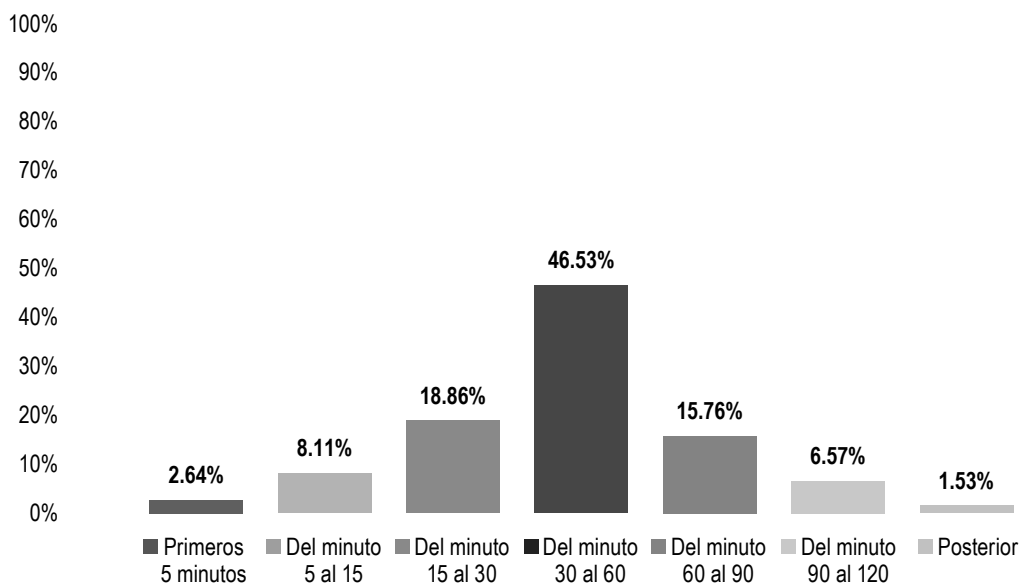
IMPORTANCIA DE LAS NOTICIAS. SEGMENTO DE TIEMPO EN QUE APARECIÓ LA NOTA POR PARTIDOS POLÍTICOS, COALICIONES Y CANDIDATURAS COMUNES O INDEPENDIENTES

SEGMENTO	PARTIDO POLÍTICO	PORCENTAJE	TIEMPO	PIEZAS DE MONITOREO
Del minuto 5 al 15	COALICIÓN PRI, PAN, PRD	2.98%	00:02:52	1
	MORENA	4.01%	00:03:51	2
	PRI	1.08%	00:01:02	1
Total Del minuto 5 al 15		8.07%	00:07:45	4
Del minuto 15 al 30	CANDIDATURA COMÚN PVEM - PT	1.04%	00:01:00	1
	COALICIÓN PRI, PAN, PRD	1.13%	00:01:05	2
	FUERZA POR MÉXICO	1.04%	00:01:00	1
	MORENA	3.57%	00:03:26	2
	PAN	3.64%	00:03:30	1
	PT	1.25%	00:01:12	1
Total Del minuto 15 al 30		11.67%	00:11:13	8
Del minuto 30 al 60	COALICIÓN PRI, PAN, PRD	15.30%	00:14:42	11
	FUERZA POR MÉXICO	0.54%	00:00:31	1
	MC	3.42%	00:03:17	2
	MORENA	33.07%	00:31:47	16
	PAN	2.76%	00:02:39	1
	PNAO	3.38%	00:03:15	2
	PRI	7.98%	00:07:40	4
	PT	3.16%	00:03:02	3
	PUP	2.74%	00:02:38	2
	PVEM	4.96%	00:04:46	4
	RSP	2.97%	00:02:51	1
Total Del minuto 30 al 60		80.26%	01:17:08	47
TOTAL GENERAL		100%	01:36:06	59

Informe General Intercampaña Concejalías a los Ayuntamientos

Del 01 de febrero al 03 de mayo de 2021

IMPORTANCIA DE LAS NOTICIAS. SEGMENTO DEL TIEMPO EN QUE APARECIÓ LA NOTA POR ACTORES POLÍTICOS



El tiempo total en espacios noticiosos de radio dedicado a actores políticos fue de **56 horas, 24 minutos, 47 segundos**, de los cuales:

26 horas, 14 minutos, 57 segundos corresponden al segmento **Del minuto 30 al 60** del tiempo en que apareció la nota en el espacio noticioso; 10 horas, 38 minutos, 22 segundos **Del minuto 15 al 30**; 8 horas, 53 minutos, 20 segundos **Del minuto 60 al 90**; 4 horas, 34 minutos, 25 segundos **Del minuto 5 al 15**; 3 horas, 42 minutos, 31 segundos **Del Minuto 90 al 120**; 1 hora, 29 minutos, 34 segundos a **Primeros 5 minutos**; y 51 minutos, 38 segundos a **Posterior**.

Se registraron **1,461** menciones, de las cuales:

631 corresponden al segmento **Del minuto 30 al 60** del tiempo en que apareció la nota en el espacio noticioso; 244 **Del minuto 15 al 30**; 181 **Del minuto 60 al 90**; 177 **Del minuto 5 al 15**; 120 **Del minuto 90 al 120**; 77 a **Primeros 5 minutos**; y 31 a **Posterior**.

Informe General Intercampaña Concejalías a los Ayuntamientos

Del 01 de febrero al 03 de mayo de 2021

IMPORTANCIA DE LAS NOTICIAS. SEGMENTO DEL TIEMPO EN QUE APARECIÓ LA NOTA POR ACTORES POLÍTICOS

SEGMENTO	ACTOR POLÍTICO	PORCENTAJE	TIEMPO	PIEZAS DE MONITOREO
Primeros 5 minutos	Arsenio Lorenzo Mejía García	0.04%	00:01:12	2
	Aurelia Benítez Castillejos	0.01%	00:00:13	1
	Carlos Armando Díaz Jiménez	0.02%	00:00:36	1
	Celia Mendoza Reyes	0.01%	00:00:16	1
	David García Ramírez	0.01%	00:00:11	1
	Dulce Alejandra García Morlan	0.04%	00:01:24	4
	Eloy Hilario Ramírez Hernández	0.04%	00:01:29	1
	Emilio Montero Pérez	0.01%	00:00:17	1
	Erick Estrada Solano	0.01%	00:00:11	1
	Francisco Martínez Neri	0.01%	00:00:19	1
	Fredy Gil Pineda Gopar	0.01%	00:00:26	1
	Gaspar Raymundo León Méndez Pacheco	0.01%	00:00:29	2
	Gerardo Gonzalez Ramirez	0.01%	00:00:19	1
	Gladys Catalina González Bravo	0.01%	00:00:11	1
	Haydeé Reyes Soto	1.55%	00:52:31	1
	Hilda Graciela Pérez Luis	0.05%	00:01:33	1
	Javier Cruz Jiménez	0.05%	00:01:38	1
	Javier Villacaña Jiménez	0.09%	00:02:56	5
	Jesús Romero López	0.02%	00:00:45	2
	Jorge Leoncio Arroyo Rodríguez	0.01%	00:00:21	1
	José Hernández Cárdenas	0.05%	00:01:38	1
	José Luis Hernández Juárez	0.01%	00:00:11	1
	Juan Aurelio López Méndez	0.04%	00:01:18	4
	Juan Carlos Atecas Altamirano	0.01%	00:00:21	1
	Juan Gómez Bravo	0.04%	00:01:21	4
	Juanita Arcelia Cruz Cruz	0.09%	00:03:07	8
	Liz Arroyo Rodríguez	0.10%	00:03:26	1
	Luis Alfonso Silva Romo	0.01%	00:00:20	1
	Luis de León Martínez Sánchez	0.04%	00:01:31	4

Informe General Intercampaña Concejalías a los Ayuntamientos

Del 01 de febrero al 03 de mayo de 2021

IMPORTANCIA DE LAS NOTICIAS. SEGMENTO DEL TIEMPO EN QUE APARECIÓ LA NOTA POR ACTORES POLÍTICOS

SEGMENTO	ACTOR POLÍTICO	PORCENTAJE	TIEMPO	PIEZAS DE MONITOREO
	María Eugenia Pombo Calvo	0.02%	00:00:50	3
	María Luisa Vallejo García	0.00%	00:00:07	1
	Mirna López Torres	0.02%	00:00:50	3
	Osiris Jiménez Matus	0.03%	00:00:53	1
	Oswaldo García Jarquín	0.03%	00:01:09	3
	Saraí Peñaloza López	0.01%	00:00:11	1
	Saymi Pineda Velasco	0.05%	00:01:38	1
	Susel Meza Galindo	0.01%	00:00:23	1
	Tania López López	0.02%	00:00:50	2
	Víctor Manuel García Najera	0.05%	00:01:33	4
	Yesenia Nolasco Ramírez	0.01%	00:00:21	1
	Zonia López Cruz	0.01%	00:00:19	1
Total Primeros 5 minutos		2.64%	01:29:34	77
Del minuto 5 al 15	Alejandro Murillo	0.02%	00:00:37	1
	Alfredo Ruschke Azotla	0.10%	00:03:16	1
	Alma Nieves Rodríguez Hernández	0.02%	00:00:31	1
	Álvaro Medina	0.00%	00:00:10	1
	Arsenio Lorenzo Mejía García	0.20%	00:06:42	4
	Aurelia Benítez Castillejos	0.11%	00:03:40	1
	Carlos Aragón Alcántara	0.02%	00:00:37	1
	César Betanzos	0.02%	00:00:37	1
	César Hernández Olivera	0.01%	00:00:19	1
	Daniel Fabián García	0.02%	00:00:37	1
	Daniel Hernández Hernández	0.24%	00:08:04	2
	Daniel Méndez Sosa	0.02%	00:00:42	1
	Darío Pacheco Venegas	0.02%	00:00:37	1
	Dulce Alejandra García Morlan	0.23%	00:07:57	10
	Eduardo Reyes Santiago	0.04%	00:01:23	1
	Eloy Hilario Ramírez Hernández	0.03%	00:00:52	1



Informe General Intercampaña Concejalías a los Ayuntamientos

Del 01 de febrero al 03 de mayo de 2021

IMPORTANCIA DE LAS NOTICIAS. SEGMENTO DEL TIEMPO EN QUE APARECIÓ LA NOTA POR ACTORES POLÍTICOS

SEGMENTO	ACTOR POLÍTICO	PORCENTAJE	TIEMPO	PIEZAS DE MONITOREO
	Emiliano Lavariega Cárdenas	0.01%	00:00:19	1
	Emilio Montero Pérez	0.17%	00:05:51	3
	Francisco Leonardo Liborio Soberanis	0.01%	00:00:19	1
	Francisco Martínez Neri	0.18%	00:06:15	8
	Francisco Silvino Beristain Rivera	0.02%	00:00:37	1
	Gaspar Raymundo León Méndez Pacheco	0.02%	00:00:36	1
	German Simancas Bautista	0.48%	00:16:20	2
	Gloria Nayeli Estrada Bautista	0.02%	00:00:31	1
	Gloria Sánchez López	0.03%	00:01:11	3
	Haydeé Reyes Soto	0.66%	00:22:18	4
	Héctor Pineda Santiago	0.02%	00:00:36	1
	Hilda Graciela Pérez Luis	0.02%	00:00:34	1
	Horacio Corro Espinoza	0.02%	00:00:31	1
	Hugo Castrejón Martínez	0.03%	00:01:00	1
	Hugo Jarquín	0.03%	00:00:57	2
	Inocente Castellanos	0.03%	00:01:10	1
	Ismael Cruz Gaytán	0.30%	00:10:00	1
	Itzayana Reyes López	0.01%	00:00:23	1
	Ivonne Gallegos Carreño	0.05%	00:01:48	1
	Janet López Ramírez	0.02%	00:00:31	1
	Javier Vásquez Ortiz	0.71%	00:23:59	3
	Javier Villacaña Jiménez	0.29%	00:09:42	11
	Jennifer Martínez Mundo	0.01%	00:00:23	1
	Jesús Reyes Jiménez	0.13%	00:04:23	1
	Jesús Romero López	0.26%	00:08:39	8
	Jesús Ruiz Olmedo	0.06%	00:01:56	2
	Jorge Urbano Guzmán López	0.03%	00:00:56	1
	José Alfredo Lavariega Canseco	0.18%	00:06:14	3
	José Antonio García Arcocha	0.01%	00:00:24	1

Informe General Intercampaña Concejalías a los Ayuntamientos

Del 01 de febrero al 03 de mayo de 2021

**IMPORTANCIA DE LAS NOTICIAS. SEGMENTO DEL TIEMPO
EN QUE APARECIÓ LA NOTA POR ACTORES POLÍTICOS**

SEGMENTO	ACTOR POLÍTICO	PORCENTAJE	TIEMPO	PIEZAS DE MONITOREO
	José Hernández Cárdenas	0.03%	00:00:56	2
	Josué Ciro Fernández Barragán	0.01%	00:00:19	1
	Juan Aurelio López Méndez	0.11%	00:03:40	4
	Juan Carlos García Márquez	0.01%	00:00:19	1
	Juan Gómez Bravo	0.04%	00:01:24	2
	Juanita Arcelia Cruz Cruz	0.12%	00:04:08	4
	Julián González Villarreal	0.02%	00:00:31	1
	Lázaro Acevedo Reyes	0.02%	00:00:31	1
	Leonel García García	0.01%	00:00:19	1
	Leticia Cruz Regino	0.04%	00:01:29	1
	Liz Arroyo Rodríguez	0.11%	00:03:35	1
	Lorena Velázquez Ortega	0.01%	00:00:19	1
	Lud Vásquez Bautista	0.01%	00:00:19	1
	Luis Alfonso Silva Romo	0.08%	00:02:42	2
	Luis de León Martínez Sánchez	0.28%	00:09:26	3
	Luis Mario González Cantoral	0.02%	00:00:31	1
	Luis Rey López Martínez	0.04%	00:01:19	1
	Manuel Rafael León Sánchez	0.03%	00:01:05	1
	María Eugenia Pombo Calvo	0.05%	00:01:37	2
	Maribel Martínez Ruiz	0.16%	00:05:30	1
	Maricruz Márquez Ávila	0.01%	00:00:24	1
	Mario Luis Pradillo Sánchez	0.21%	00:07:12	3
	Martin Velasco Sarabia	0.02%	00:00:31	1
	Michelle Guerrero González	0.02%	00:00:31	1
	Mirna López Torres	0.10%	00:03:22	4
	Nayeli Romo Ramírez	0.01%	00:00:19	1
	Octavio Guillermo Pineda Oettler	0.12%	00:04:04	1
	Olegario Giral López	0.01%	00:00:19	1
	Oswaldo García Jarquín	0.51%	00:17:23	11

Informe General Intercampaña Concejalías a los Ayuntamientos

Del 01 de febrero al 03 de mayo de 2021

IMPORTANCIA DE LAS NOTICIAS. SEGMENTO DEL TIEMPO EN QUE APARECIÓ LA NOTA POR ACTORES POLÍTICOS

SEGMENTO	ACTOR POLÍTICO	PORCENTAJE	TIEMPO	PIEZAS DE MONITOREO
	Pablo David Crespo de la Concha	0.02%	00:00:31	1
	Ramón Martínez Pérez	0.01%	00:00:19	1
	Rita Lorena Ramírez Martínez	0.01%	00:00:15	1
	Roosevelt Santiago Gracida	0.02%	00:00:31	1
	Saymi Pineda Velasco	0.24%	00:07:58	4
	Sebastián López López	0.03%	00:00:56	2
	Socorro Matías Ortega	0.01%	00:00:24	1
	Tania López López	0.28%	00:09:20	4
	Toribio López Sánchez	0.14%	00:04:50	2
	Valerio Loyola Benavides	0.02%	00:00:31	1
	Víctor Cisneros Ríos	0.02%	00:00:36	1
	Víctor Manuel García Najera	0.17%	00:05:44	1
	Wilhelmy Aurory Carrizosa Rojas	0.01%	00:00:24	1
	Zonia López Cruz	0.08%	00:02:35	3
	Zoraida Villamil Vásquez	0.01%	00:00:23	1
Total Del minuto 5 al 15		8.11%	04:34:25	177
Del minuto 15 al 30	Aderith Braby Martínez Solano	0.01%	00:00:20	1
	Aidee Bazán Herrera	0.01%	00:00:22	1
	Aimé Rodríguez Vásquez	0.06%	00:01:56	1
	Alejandro Murillo	0.01%	00:00:15	1
	Analí Ramírez Olivera	0.00%	00:00:09	1
	Arcelia López Hernández	0.09%	00:03:03	3
	Arsenio Lorenzo Mejía García	0.16%	00:05:16	2
	Benjamín Robles	0.70%	00:23:34	3
	Brígida Santiago Hernández	0.01%	00:00:20	1
	Carlos Aragón Alcántara	0.01%	00:00:15	1
	César Betanzos	0.01%	00:00:15	1
	Cintya Guadalupe Hernández Barragán	0.01%	00:00:20	1
	Cristina Téllez Rocha	0.01%	00:00:22	1

Informe General Intercampaña Concejalías a los Ayuntamientos

Del 01 de febrero al 03 de mayo de 2021

IMPORTANCIA DE LAS NOTICIAS. SEGMENTO DEL TIEMPO EN QUE APARECIÓ LA NOTA POR ACTORES POLÍTICOS

SEGMENTO	ACTOR POLÍTICO	PORCENTAJE	TIEMPO	PIEZAS DE MONITOREO
	Cynthia Leticia Sánchez Ramos	0.24%	00:08:15	1
	Dalila Gabriel Ojeda	0.05%	00:01:40	2
	Daniel Hernández Hernández	0.12%	00:04:03	1
	Daniel Méndez Sosa	0.00%	00:00:05	1
	Dante Montaña Montero	0.64%	00:21:41	4
	Darío Pacheco Venegas	0.24%	00:08:01	4
	Dulce Alejandra García Morlan	1.86%	01:02:52	17
	Eduardo Reyes Santiago	0.29%	00:09:40	1
	Efrén Morales Olivera	0.00%	00:00:09	1
	Eloy Arellano Aguilar	0.00%	00:00:09	1
	Elsa Méndez Ayala	0.01%	00:00:20	1
	Emilio Montero Pérez	0.62%	00:21:09	3
	Enrique Pimentel Castro	0.00%	00:00:09	1
	Esperanza Benítez Arizmendi	0.00%	00:00:05	1
	Eugenio Pedro Leal Romero	0.01%	00:00:22	1
	Fabiola Espinosa Ramírez	0.01%	00:00:20	1
	Francisco Martínez Neri	0.52%	00:17:38	9
	Gabriel Eutiquio Cerón Silva	0.01%	00:00:14	1
	Galdino Ramírez Carmona	0.26%	00:08:49	1
	Gelasio Barrera Ibáñez	0.04%	00:01:15	1
	Genaro Leonardo Sosa Sánchez	0.00%	00:00:05	1
	Gerardo Gonzalez Ramírez	0.01%	00:00:20	1
	German Simancas Bautista	0.04%	00:01:15	1
	Gloria Sánchez López	0.04%	00:01:13	2
	Gregorio Castañeda Solís	0.02%	00:00:42	1
	Haydeé Reyes Soto	1.28%	00:43:19	6
	Hilda Graciela Pérez Luis	0.70%	00:23:41	5
	Horacio Corro Espinoza	0.02%	00:00:33	1
	Horacio Orozco Ortiz	0.06%	00:01:56	1

Informe General Intercampaña Concejalías a los Ayuntamientos

Del 01 de febrero al 03 de mayo de 2021

IMPORTANCIA DE LAS NOTICIAS. SEGMENTO DEL TIEMPO EN QUE APARECIÓ LA NOTA POR ACTORES POLÍTICOS

SEGMENTO	ACTOR POLÍTICO	PORCENTAJE	TIEMPO	PIEZAS DE MONITOREO
	Hugo Castrejón Martínez	0.04%	00:01:15	1
	Hugo Jarquín	0.32%	00:10:45	2
	Humberto Chávez Ramírez	0.01%	00:00:20	1
	Irineo Molina Espinoza	0.18%	00:06:15	2
	Ismael Cruz Gaytán	0.69%	00:23:13	2
	Ismael González Galindo	0.01%	00:00:23	1
	Ivonne Gallegos Carreño	0.26%	00:08:44	3
	Javier Cruz Jiménez	0.04%	00:01:28	1
	Javier Vásquez Ortiz	0.04%	00:01:22	1
	Javier Villacaña Jiménez	0.95%	00:32:01	11
	Jesús Reyes Jiménez	0.20%	00:06:52	2
	Jesús Romero López	0.54%	00:18:07	7
	Joel Bernardo Zamora Montes	0.07%	00:02:16	1
	Jorge Leoncio Arroyo Rodríguez	0.07%	00:02:28	3
	José Hernández Cárdenas	0.01%	00:00:29	2
	José Humberto Cruz Ramos	0.07%	00:02:16	1
	José María Luna Salas	0.04%	00:01:22	2
	Juan Aurelio López Méndez	0.13%	00:04:20	3
	Juan Bautista Teodoro Fabia Espinosa	0.01%	00:00:20	1
	Juan Carlos Atecas Altamirano	0.09%	00:03:01	3
	Juan Carlos García Márquez	0.01%	00:00:13	1
	Juan Gómez Bravo	0.16%	00:05:31	4
	Juanita Arcelia Cruz Cruz	0.56%	00:18:59	10
	Julián González Villarreal	0.00%	00:00:09	1
	Leticia Cruz Regino	0.01%	00:00:22	1
	Liz Arroyo Rodríguez	1.21%	00:40:54	9
	Lizabeth Victoria Huerta	0.06%	00:02:01	2
	Lorena Velázquez Ortega	0.05%	00:01:45	1
	Luis Alfonso Silva Romo	0.42%	00:14:23	3

Informe General Intercampaña Concejalías a los Ayuntamientos

Del 01 de febrero al 03 de mayo de 2021

**IMPORTANCIA DE LAS NOTICIAS. SEGMENTO DEL TIEMPO
EN QUE APARECIÓ LA NOTA POR ACTORES POLÍTICOS**

SEGMENTO	ACTOR POLÍTICO	PORCENTAJE	TIEMPO	PIEZAS DE MONITOREO
	Luis de León Martínez Sánchez	0.12%	00:03:57	4
	Manuel Hernández Navarrete	0.00%	00:00:09	1
	Marcelo René Ramírez Balbuena	0.01%	00:00:20	1
	Margarita Salas Mariano	0.02%	00:00:32	1
	María Eugenia Pombo Calvo	0.08%	00:02:39	3
	María Isabel Moreno Chávez	0.01%	00:00:22	1
	María Luisa Vallejo García	0.03%	00:00:56	2
	Maribel Martínez Ruiz	0.03%	00:01:09	1
	Maricela Mora Vásquez	0.00%	00:00:09	1
	Mario Luis Pradillo Sánchez	0.58%	00:19:41	2
	Miguel Ángel Morales Amaya	0.20%	00:06:55	1
	Miguel De Jesús Pérez Vásquez	0.42%	00:14:23	3
	Mirna López Torres	0.34%	00:11:32	8
	Noé Ramírez Chávez	0.04%	00:01:16	1
	Octavio Guillermo Pineda Oettler	0.01%	00:00:15	1
	Osiris Jiménez Matus	0.02%	00:00:48	1
	Oswaldo García Jarquín	1.04%	00:35:08	12
	Pablo David Crespo de la Concha	0.00%	00:00:09	1
	Raúl Beristain Espinoza	0.65%	00:22:01	1
	Raymundo Carmona Laredo	0.04%	00:01:18	2
	Roosevelt Santiago Gracida	0.00%	00:00:09	1
	Samuel Gurrión Matías	0.01%	00:00:20	1
	Saymi Pineda Velasco	0.09%	00:02:55	3
	Sebastián López López	0.01%	00:00:15	1
	Serafina Esteba Regules	0.02%	00:00:36	1
	Tania López López	0.21%	00:07:12	5
	Toribio López Sánchez	0.02%	00:00:40	1
	Valerio Loyola Benavides	0.00%	00:00:09	1
	Víctor Cisneros Ríos	0.09%	00:03:12	2

Informe General Intercampaña Concejalías a los Ayuntamientos

Del 01 de febrero al 03 de mayo de 2021

IMPORTANCIA DE LAS NOTICIAS. SEGMENTO DEL TIEMPO EN QUE APARECIÓ LA NOTA POR ACTORES POLÍTICOS

SEGMENTO	ACTOR POLÍTICO	PORCENTAJE	TIEMPO	PIEZAS DE MONITOREO
	Víctor Cruz Vásquez	0.16%	00:05:24	1
	Víctor Manuel García Najera	0.12%	00:04:06	3
	Victoria Feria Coronel	0.02%	00:00:32	2
	Vilma Martínez Cortés	0.04%	00:01:12	2
Total Del minuto 15 al 30		18.86%	10:38:22	244
Del minuto 30 al 60	Abisai Sánchez Sánchez	0.02%	00:00:38	1
	Adalberto Miguel Rodríguez Gutiérrez	0.01%	00:00:15	1
	Aderith Braby Martínez Solano	0.06%	00:02:10	5
	Adrián Pérez Rojas	0.03%	00:01:06	1
	Adriana García Altamirano	0.01%	00:00:15	1
	Aidee Bazán Herrera	0.02%	00:00:46	1
	Alberto López Cruz	0.01%	00:00:27	2
	Alejandra Trinidad Castillo	0.04%	00:01:23	2
	Alejandro David Ruíz Méndez	0.01%	00:00:27	2
	Alfonso Martínez	0.01%	00:00:21	1
	Alfredo Ruiz Queatzotla	0.01%	00:00:28	1
	Alma Nieves Rodríguez Hernández	0.01%	00:00:13	1
	Análí Ramírez Olivera	0.01%	00:00:26	1
	Ángel Desgarenes Pacheco	0.01%	00:00:30	1
	Arsenio Lorenzo Mejía García	0.08%	00:02:36	4
	Asunción Ramírez Pérez	0.00%	00:00:10	1
	Ave María Leyva López	0.01%	00:00:21	1
	Beatriz Cristina Méndez Torres	0.01%	00:00:13	1
	Benjamín Hernández	0.01%	00:00:28	1
	Benjamín Robles	0.03%	00:01:00	1
	Carlos Armando Díaz Jiménez	0.01%	00:00:26	1
	Carlos Herrera	0.03%	00:01:05	1
	Carlos Rigoberto Chacón Pérez	0.00%	00:00:07	2
	Cecilia Lucas García	0.01%	00:00:15	1

Informe General Intercampaña Concejalías a los Ayuntamientos

Del 01 de febrero al 03 de mayo de 2021

IMPORTANCIA DE LAS NOTICIAS. SEGMENTO DEL TIEMPO EN QUE APARECIÓ LA NOTA POR ACTORES POLÍTICOS

SEGMENTO	ACTOR POLÍTICO	PORCENTAJE	TIEMPO	PIEZAS DE MONITOREO
	Celia Mendoza Reyes	0.07%	00:02:15	1
	César Ruíz Gutiérrez	0.01%	00:00:15	1
	Cornelio Parra Montor	0.01%	00:00:30	1
	Cristina Téllez Rocha	0.02%	00:00:46	1
	Daniel Méndez Sosa	0.20%	00:06:50	3
	Daniel Vega Paz	0.01%	00:00:27	2
	Dante Montaña Montero	3.40%	01:55:12	18
	Darío Pacheco Venegas	0.07%	00:02:20	2
	David Villanes Mijangos	0.06%	00:01:58	1
	Dulce Alejandra García Morlan	2.01%	01:07:54	17
	Eduardo Reyes Santiago	1.41%	00:47:52	8
	Edy Caballero López	0.34%	00:11:30	6
	Efraín García Castellanos	0.01%	00:00:17	1
	Efrén Morales Olivera	0.01%	00:00:26	1
	Eloy Arellano Aguilar	0.01%	00:00:26	1
	Emilio Montero Pérez	0.42%	00:14:03	8
	Enrique Antonio Jiménez	0.02%	00:00:34	2
	Enrique Bautista Gutiérrez	0.01%	00:00:27	2
	Enrique Pimentel Castro	0.01%	00:00:26	1
	Esperanza Benítez Arizmendi	0.00%	00:00:07	2
	Eugenio Pedro Leal Romero	0.03%	00:01:07	2
	Federico Salinas Martínez	0.01%	00:00:25	2
	Felipe Manuel Domínguez	0.01%	00:00:30	1
	Fernando Aragón Monjaraz	0.03%	00:01:05	1
	Fortino Bohorquez	0.01%	00:00:28	1
	Francisco Javier Niño Hernández	0.03%	00:00:56	2
	Francisco Martínez Neri	1.27%	00:42:53	15
	Francisco Silvino Beristain Rivera	0.07%	00:02:14	3
	Gabriel Eutiquio Cerón Silva	0.09%	00:03:01	4

Informe General Intercampaña Concejalías a los Ayuntamientos

Del 01 de febrero al 03 de mayo de 2021

IMPORTANCIA DE LAS NOTICIAS. SEGMENTO DEL TIEMPO EN QUE APARECIÓ LA NOTA POR ACTORES POLÍTICOS

SEGMENTO	ACTOR POLÍTICO	PORCENTAJE	TIEMPO	PIEZAS DE MONITOREO
	Gaspar Raymundo León Méndez Pacheco	0.02%	00:00:31	1
	Gelasio Barrera Ibáñez	0.17%	00:05:44	2
	Genaro Leonardo Sosa Sánchez	0.01%	00:00:14	3
	Gerardo Gonzalez Ramírez	0.02%	00:00:49	3
	German Simancas Bautista	0.49%	00:16:42	2
	Gilberto Romo Aguilar	0.06%	00:02:09	3
	Giovanne González García	0.03%	00:01:05	1
	Gloria Nayeli Estrada Bautista	0.01%	00:00:13	1
	Gloria Sánchez López	0.95%	00:32:06	5
	Gregorio Castañeda Solís	0.02%	00:00:48	1
	Guadalupe Piedra Cortés	0.29%	00:09:52	1
	Haydeé Reyes Soto	0.87%	00:29:36	7
	Héctor Pineda Santiago	0.07%	00:02:26	3
	Hilda Graciela Pérez Luis	1.52%	00:51:29	11
	Horacio Corro Espinoza	0.16%	00:05:33	4
	Horacio Orozco Ortiz	0.16%	00:05:30	3
	Hugo Castrejón Martínez	0.19%	00:06:26	7
	Hugo Jarquín	0.23%	00:07:37	3
	Humberto Chávez Ramírez	0.03%	00:00:55	3
	Humberto López Martínez	0.01%	00:00:27	2
	Inocente Castellanos	0.18%	00:06:14	2
	Irineo Molina Espinoza	0.34%	00:11:30	4
	Iván Montes Jiménez	0.03%	00:00:56	1
	Ivonne Gallegos Carreño	0.56%	00:19:03	1
	Janet López Ramírez	0.04%	00:01:17	4
	Javier Chávez Rosales	0.30%	00:10:16	2
	Javier Cruz Jiménez	0.03%	00:00:51	3
	Javier Ricardez	0.11%	00:03:44	4
	Javier Vásquez Ortiz	0.13%	00:04:17	2

Informe General Intercampaña Concejalías a los Ayuntamientos

Del 01 de febrero al 03 de mayo de 2021

**IMPORTANCIA DE LAS NOTICIAS. SEGMENTO DEL TIEMPO
EN QUE APARECIÓ LA NOTA POR ACTORES POLÍTICOS**

SEGMENTO	ACTOR POLÍTICO	PORCENTAJE	TIEMPO	PIEZAS DE MONITOREO
	Javier Villacaña Jiménez	1.68%	00:56:45	27
	Jesuhandy Conde Gómez	0.01%	00:00:21	1
	Jesús Ixtepan Merlín	0.07%	00:02:14	2
	Jesús Reyes Jiménez	0.49%	00:16:33	8
	Jesús Romero López	1.54%	00:52:08	17
	Jesús Ruiz Olmedo	0.02%	00:00:44	1
	Jesús Sánchez Velázquez	0.01%	00:00:28	1
	Joel Bernardo Zamora Montes	0.01%	00:00:25	1
	Joel Javier Nicolás	0.01%	00:00:18	2
	Jorge Antonio Illescas Delgado	0.12%	00:04:04	5
	Jorge León Aragón	0.02%	00:00:38	2
	Jorge Leoncio Arroyo Rodríguez	0.04%	00:01:18	2
	Jorge Luis Martínez Galindo	0.01%	00:00:27	2
	Jorge Luis Rodríguez Galguera	0.01%	00:00:28	1
	José Hernández Cárdenas	0.32%	00:10:40	4
	José Humberto Cruz Ramos	0.14%	00:04:50	2
	José María Luna Salas	0.04%	00:01:29	1
	Juan Antonio González Martínez	0.20%	00:06:40	1
	Juan Aurelio López Méndez	0.22%	00:07:23	5
	Juan Carlos Atecas Altamirano	0.31%	00:10:37	9
	Juan Carlos García Márquez	0.15%	00:05:06	5
	Juan Gómez Bravo	0.28%	00:09:27	9
	Juan Rebollar Pérez	0.20%	00:06:38	2
	Juanita Arcelia Cruz Cruz	2.33%	01:18:52	28
	Julia tapia Martínez	0.01%	00:00:27	2
	Julián González Villarreal	0.02%	00:00:39	2
	Laura Estrada Mauro	0.02%	00:00:40	1
	Lázaro Acevedo Reyes	0.02%	00:00:35	2
	Leonel García García	0.47%	00:15:53	4

Informe General Intercampaña Concejalías a los Ayuntamientos

Del 01 de febrero al 03 de mayo de 2021

**IMPORTANCIA DE LAS NOTICIAS. SEGMENTO DEL TIEMPO
EN QUE APARECIÓ LA NOTA POR ACTORES POLÍTICOS**

SEGMENTO	ACTOR POLÍTICO	PORCENTAJE	TIEMPO	PIEZAS DE MONITOREO
	Leonor García Mijangos	0.01%	00:00:15	1
	Leticia Cruz Regino	0.12%	00:04:04	3
	Liliana Salinas Hernández	0.01%	00:00:20	1
	Liz Arroyo Rodríguez	1.11%	00:37:26	10
	Lizbeth Victoria Huerta	0.02%	00:00:46	1
	Loxicha Gabriel Montenegro	0.03%	00:01:06	2
	Lucía García	0.01%	00:00:28	1
	Luis Alfonso Silva Romo	3.54%	01:59:58	15
	Luis de León Martínez Sánchez	0.61%	00:20:34	13
	Luis Framer	0.02%	00:00:40	1
	Luis Mario González Cantoral	0.01%	00:00:13	1
	Luis Rey López Martínez	0.04%	00:01:23	1
	Luz María Gutiérrez José	0.02%	00:00:42	2
	Luz María Loyola Hernández	0.01%	00:00:13	1
	Manuel Guzmán Carrasco	0.07%	00:02:13	1
	Manuel Hernández Navarrete	0.01%	00:00:26	1
	Manuel Rafael León Sánchez	0.03%	00:01:07	1
	Marbella Mendoza	0.00%	00:00:08	1
	Marco Antonio Martínez Ortiz	0.01%	00:00:27	2
	Marcos Rolando Esteban Zárate	0.01%	00:00:15	1
	María del Carmen Chiñas Salinas	0.01%	00:00:21	1
	María Eugenia Pombo Calvo	0.15%	00:05:13	4
	María Isabel Moreno Chávez	0.03%	00:01:07	2
	María Luisa Vallejo García	0.61%	00:20:34	12
	Maribel Martínez Ruiz	2.29%	01:17:37	13
	Maricela Mora Vásquez	0.03%	00:00:53	3
	Mario Luis Pradillo Sánchez	2.75%	01:33:11	12
	Martin Velasco Sarabia	0.01%	00:00:13	1
	Michelle Guerrero González	0.01%	00:00:13	1

Informe General Intercampaña Concejalías a los Ayuntamientos

Del 01 de febrero al 03 de mayo de 2021

IMPORTANCIA DE LAS NOTICIAS. SEGMENTO DEL TIEMPO EN QUE APARECIÓ LA NOTA POR ACTORES POLÍTICOS

SEGMENTO	ACTOR POLÍTICO	PORCENTAJE	TIEMPO	PIEZAS DE MONITOREO
	Miguel Ángel Morales Amaya	0.35%	00:11:46	3
	Mirna López Torres	1.49%	00:50:30	12
	Nayeli Romo Ramírez	0.07%	00:02:20	1
	Nezahualcoyotl Cortés Hernández	0.01%	00:00:27	2
	Noé Ramírez Chávez	0.05%	00:01:42	3
	Obdulia García López	0.18%	00:06:03	2
	Omar Cruz	0.01%	00:00:28	1
	Osiris Jiménez Matus	0.27%	00:09:09	3
	Oswaldo García Jarquín	0.77%	00:26:05	13
	Othón Celedonio Peral Zamora	0.01%	00:00:27	2
	Pablo David Crespo de la Concha	0.03%	00:01:01	3
	Pedro Ávila Salas	0.01%	00:00:27	2
	Pedro Santiago Rasgado	0.01%	00:00:17	1
	Pedro Santiago Valle	0.22%	00:07:17	1
	Ranulfo Hernández Pina	0.05%	00:01:40	2
	Raúl Beristain Espinoza	0.02%	00:00:37	1
	Raúl Castellanos Hernández	0.70%	00:23:49	2
	Raymundo Carmona Laredo	0.08%	00:02:35	3
	Raymundo Rivera Hernández	0.01%	00:00:21	1
	Rey Magaña García	0.03%	00:01:01	3
	Reyna Victoria Jiménez Cervantes	0.01%	00:00:12	1
	Rita Lorena Ramírez Martínez	0.03%	00:00:54	2
	Roosevelt Santiago Gracida	0.02%	00:00:39	2
	Rubén Zayas González	0.01%	00:00:27	2
	Saymi Pineda Velasco	0.39%	00:13:12	6
	Sebastiana Hernández Aguilar	0.01%	00:00:13	1
	Sofía Angelina Chávez Hernández	0.04%	00:01:23	2
	Sofía Chávez Hernández	0.01%	00:00:21	1
	Susel Meza Galindo	0.07%	00:02:15	2

Informe General Intercampaña Concejalías a los Ayuntamientos

Del 01 de febrero al 03 de mayo de 2021

IMPORTANCIA DE LAS NOTICIAS. SEGMENTO DEL TIEMPO EN QUE APARECIÓ LA NOTA POR ACTORES POLÍTICOS

SEGMENTO	ACTOR POLÍTICO	PORCENTAJE	TIEMPO	PIEZAS DE MONITOREO
	Tania López López	1.21%	00:41:05	13
	Toribio López Sánchez	0.29%	00:09:47	6
	Valerio Loyola Benavides	0.02%	00:00:39	2
	Vanessa Uriostegui Enríquez	0.01%	00:00:15	1
	Verónica Castro Montesinos	0.04%	00:01:23	2
	Víctor Cisneros Ríos	0.05%	00:01:47	4
	Víctor Cruz Vásquez	0.05%	00:01:46	3
	Víctor Manuel García Najera	0.99%	00:33:28	13
	Victoria Feria Coronel	0.19%	00:06:27	4
	Vilma Martínez Cortés	0.40%	00:13:24	6
	Walter García Tercero	0.04%	00:01:23	1
	Yesenia Nolasco Ramírez	0.02%	00:00:43	1
	Zonia López Cruz	0.73%	00:24:39	3
Total Del minuto 30 al 60		46.53%	26:14:57	631
Del minuto 60 al 90	Aimé Rodríguez Vásquez	0.03%	00:01:05	1
	Alfredo Ruschke Azotla	0.02%	00:00:42	1
	Arcelia López Hernández	0.50%	00:17:05	2
	Arsenio Lorenzo Mejía García	0.11%	00:03:37	3
	Asunción Ramírez Pérez	0.02%	00:00:34	1
	Aurelia Benítez Castillejos	0.03%	00:01:05	1
	Carlos Herrera	0.02%	00:00:34	1
	Carlos Rigoberto Chacón Pérez	0.01%	00:00:13	1
	Celia Mendoza Reyes	0.03%	00:01:05	1
	César Ruíz Gutiérrez	0.02%	00:00:34	1
	Dalila Gabriel Ojeda	0.01%	00:00:23	1
	Daniel Méndez Sosa	0.01%	00:00:15	1
	Dante Montaña Montero	1.45%	00:49:01	7
	Darío Pacheco Venegas	0.21%	00:07:00	1
	Dulce Alejandra García Morlan	0.89%	00:30:02	6

Informe General Intercampaña Concejalías a los Ayuntamientos

Del 01 de febrero al 03 de mayo de 2021

IMPORTANCIA DE LAS NOTICIAS. SEGMENTO DEL TIEMPO EN QUE APARECIÓ LA NOTA POR ACTORES POLÍTICOS

SEGMENTO	ACTOR POLÍTICO	PORCENTAJE	TIEMPO	PIEZAS DE MONITOREO
	Eduardo Reyes Santiago	0.35%	00:12:00	1
	Edy Caballero López	0.01%	00:00:30	1
	Efraín García Castellanos	0.02%	00:00:33	1
	Eloy Hilario Ramírez Hernández	0.09%	00:03:12	1
	Esperanza Benítez Arizmendi	0.01%	00:00:28	2
	Federico Salinas Martínez	0.02%	00:00:34	1
	Fernanda Barbosa Sosa	0.01%	00:00:18	1
	Francisco Javier Niño Hernández	0.01%	00:00:18	1
	Francisco Martínez Neri	0.43%	00:14:43	9
	Gabriel Eutiquio Cerón Silva	0.18%	00:06:00	1
	Gloria Sánchez López	0.20%	00:06:39	2
	Haydeé Reyes Soto	0.76%	00:25:35	2
	Héctor Pineda Santiago	0.04%	00:01:20	1
	Hilda Graciela Pérez Luis	0.89%	00:30:11	9
	Hugo Castrejón Martínez	0.12%	00:04:00	6
	Hugo Jarquín	0.04%	00:01:17	1
	Inocente Castellanos	0.08%	00:02:40	2
	Irineo Molina Espinoza	0.01%	00:00:18	1
	Ismael González Galindo	0.15%	00:04:56	1
	Iván Montes Jiménez	1.31%	00:44:25	1
	Jaime Martínez López	0.02%	00:00:34	1
	Javier Ricardez	0.01%	00:00:23	1
	Javier Vásquez Ortiz	0.04%	00:01:17	1
	Javier Villacaña Jiménez	0.34%	00:11:24	11
	Jesús Reyes Jiménez	0.38%	00:12:48	5
	Jesús Romero López	1.30%	00:43:59	12
	Jesús Ruiz Olmedo	0.42%	00:14:13	6
	Joel Javier Nicolás	0.01%	00:00:13	1
	José Hernández Cárdenas	0.32%	00:10:55	3

Informe General Intercampaña Concejalías a los Ayuntamientos

Del 01 de febrero al 03 de mayo de 2021

IMPORTANCIA DE LAS NOTICIAS. SEGMENTO DEL TIEMPO EN QUE APARECIÓ LA NOTA POR ACTORES POLÍTICOS

SEGMENTO	ACTOR POLÍTICO	PORCENTAJE	TIEMPO	PIEZAS DE MONITOREO
	José Humberto Cruz Ramos	0.02%	00:00:40	1
	Juan Aurelio López Méndez	0.01%	00:00:14	1
	Juan Carlos Atecas Altamirano	0.09%	00:03:00	1
	Juan Carlos García Márquez	0.02%	00:00:40	1
	Juan de Dios Velasco	0.04%	00:01:24	1
	Juan Rebollar Pérez	0.10%	00:03:13	1
	Juanita Arcelia Cruz Cruz	0.68%	00:22:54	6
	Laura Estrada Mauro	0.01%	00:00:18	1
	Laureano Ambrosio Ruiz	0.02%	00:00:34	1
	Leonel García García	0.13%	00:04:31	1
	Liz Arroyo Rodríguez	0.50%	00:17:01	4
	Loxicha Gabriel Montenegro	0.01%	00:00:23	1
	Manuel Rafael León Sánchez	0.18%	00:05:58	1
	Marbella Mendoza	0.01%	00:00:13	1
	María Luisa Vallejo García	0.01%	00:00:24	1
	Maribel Martínez Ruiz	0.17%	00:05:36	1
	Martín García Hernández	0.02%	00:00:33	1
	Miguel Ángel Morales Amaya	0.15%	00:05:09	1
	Miguel De Jesús Pérez Vásquez	0.11%	00:03:48	1
	Mirna López Torres	0.25%	00:08:32	2
	Nayeli Romo Ramírez	0.20%	00:06:41	2
	Obdulia García López	0.01%	00:00:28	2
	Oswaldo García Jarquín	0.65%	00:22:10	9
	Pedro Santiago Rasgado	0.14%	00:04:43	1
	Ranulfo Hernández Pina	0.01%	00:00:23	1
	Raúl Castellanos Hernández	0.24%	00:08:00	1
	Raymundo Carmona Laredo	0.02%	00:00:45	2
	Rey Magaña García	0.01%	00:00:13	1
	Ricardo Pacheco Jarquín	0.18%	00:05:57	1

Informe General Intercampaña Concejalías a los Ayuntamientos

Del 01 de febrero al 03 de mayo de 2021

IMPORTANCIA DE LAS NOTICIAS. SEGMENTO DEL TIEMPO EN QUE APARECIÓ LA NOTA POR ACTORES POLÍTICOS

SEGMENTO	ACTOR POLÍTICO	PORCENTAJE	TIEMPO	PIEZAS DE MONITOREO
	Saymi Pineda Velasco	0.11%	00:03:38	6
	Tania López López	0.36%	00:12:02	5
	Víctor Cruz Vásquez	0.13%	00:04:26	3
	Víctor Manuel García Najera	0.01%	00:00:14	1
	Victoria Feria Coronel	0.09%	00:03:10	1
	Zonia López Cruz	0.19%	00:06:27	1
Total Del minuto 60 al 90		15.76%	08:53:20	181
Del minuto 90 al 120	Alejandro Murillo	0.01%	00:00:14	1
	Arcelia López Hernández	0.02%	00:00:37	1
	Arsenio Lorenzo Mejía García	0.05%	00:01:33	3
	Benjamín Robles	0.02%	00:00:37	1
	Carlos Aragón Alcántara	0.01%	00:00:14	1
	Carlos Armando Díaz Jiménez	0.03%	00:01:06	1
	Carlos Rigoberto Chacón Pérez	0.01%	00:00:23	2
	César Betanzos	0.01%	00:00:14	1
	Daniel Fabián García	0.01%	00:00:14	1
	Daniel Méndez Sosa	0.01%	00:00:13	1
	Dante Montaña Montero	0.92%	00:31:15	4
	Darío Pacheco Venegas	0.01%	00:00:14	1
	Dulce Alejandra García Morlan	0.14%	00:04:54	3
	Eduardo Reyes Santiago	0.08%	00:02:36	1
	Esperanza Benítez Arizmendi	0.01%	00:00:23	2
	Eufemia García González	0.02%	00:00:37	1
	Filemón Bernardo Hernández	0.06%	00:01:55	1
	Francisco Javier Niño Hernández	0.01%	00:00:18	1
	Francisco Martínez Neri	0.11%	00:03:50	6
	Gelasio Barrera Ibáñez	0.02%	00:00:37	1
	Genaro Leonardo Sosa Sánchez	0.01%	00:00:23	2
	German Simancas Bautista	0.02%	00:00:37	1

Informe General Intercampaña Concejalías a los Ayuntamientos

Del 01 de febrero al 03 de mayo de 2021

**IMPORTANCIA DE LAS NOTICIAS. SEGMENTO DEL TIEMPO
EN QUE APARECIÓ LA NOTA POR ACTORES POLÍTICOS**

SEGMENTO	ACTOR POLÍTICO	PORCENTAJE	TIEMPO	PIEZAS DE MONITOREO
	Gloria Sánchez López	0.01%	00:00:28	1
	Haydeé Reyes Soto	0.34%	00:11:37	2
	Hilda Graciela Pérez Luis	0.18%	00:06:15	3
	Inocente Castellanos	0.24%	00:08:10	1
	Irineo Molina Espinoza	0.01%	00:00:18	1
	Isidro César Figueroa Jiménez	0.20%	00:06:48	4
	Ismael González Galindo	0.02%	00:00:37	1
	Javier Cruz Jiménez	0.01%	00:00:23	2
	Javier Villacaña Jiménez	0.90%	00:30:37	9
	Jesús Romero López	0.50%	00:16:57	6
	Joel Javier Nicolás	0.01%	00:00:23	2
	José Alfredo Lavariega Canseco	0.01%	00:00:14	1
	José Hernández Cárdenas	0.03%	00:01:07	4
	Juan Carlos Atecas Altamirano	0.03%	00:01:00	1
	Juan Carlos García Márquez	0.04%	00:01:23	2
	Juanita Arcelia Cruz Cruz	0.01%	00:00:23	2
	Laura Estrada Mauro	0.01%	00:00:18	1
	Leticia Cruz Regino	0.04%	00:01:27	1
	Leticia Sibaja Mendoza	0.01%	00:00:13	1
	Liz Arroyo Rodríguez	0.81%	00:27:23	5
	Luis Alfonso Silva Romo	0.69%	00:23:31	5
	Luis Rey López Martínez	0.11%	00:03:35	1
	Marbella Mendoza	0.01%	00:00:23	2
	María Eugenia Pombo Calvo	0.03%	00:00:56	1
	María Fernanda Barbosa Sosa	0.01%	00:00:13	1
	María Luisa Vallejo García	0.03%	00:01:07	1
	Miguel De Jesús Pérez Vásquez	0.02%	00:00:37	1
	Mirna López Torres	0.03%	00:00:56	1
	Obdulia García López	0.01%	00:00:13	1

Informe General Intercampaña Concejalías a los Ayuntamientos

Del 01 de febrero al 03 de mayo de 2021

**IMPORTANCIA DE LAS NOTICIAS. SEGMENTO DEL TIEMPO
EN QUE APARECIÓ LA NOTA POR ACTORES POLÍTICOS**

SEGMENTO	ACTOR POLÍTICO	PORCENTAJE	TIEMPO	PIEZAS DE MONITOREO
	Octavio Guillermo Pineda Oettler	0.01%	00:00:14	1
	Oswaldo García Jarquín	0.21%	00:06:59	5
	Rey Magaña García	0.07%	00:02:14	3
	Saymi Pineda Velasco	0.01%	00:00:23	2
	Sebastián López López	0.10%	00:03:14	2
	Tania López López	0.06%	00:01:53	2
	Toribio López Sánchez	0.06%	00:01:53	2
	Víctor Manuel García Najera	0.13%	00:04:28	1
	Victoria Feria Coronel	0.02%	00:00:37	1
Total Del minuto 90 al 120		6.57%	03:42:31	120
Posterior	Dante Montaña Montero	0.31%	00:10:35	4
	David García Martínez	0.01%	00:00:18	1
	Dulce Alejandra García Morlan	0.01%	00:00:30	1
	Emilio Montero Pérez	0.03%	00:00:51	1
	Francisco Martínez Neri	0.07%	00:02:14	2
	Guadalupe Ledezma Sosa	0.01%	00:00:18	1
	Hugo Jarquín	0.02%	00:00:41	1
	Javier Villacaña Jiménez	0.01%	00:00:30	1
	Jesús García Velásquez	0.11%	00:03:35	1
	Jesús Romero López	0.06%	00:02:04	2
	Jesús Ruiz Olmedo	0.09%	00:03:12	1
	Juan Carlos Atecas Altamirano	0.03%	00:00:51	1
	Juan Carlos García Márquez	0.12%	00:04:10	1
	Juan Rebollar Pérez	0.01%	00:00:18	1
	Juvenal Aguilar Martínez	0.05%	00:01:39	1
	Lázaro Pérez García	0.01%	00:00:18	1
	Liz Arroyo Rodríguez	0.12%	00:04:02	1
	Luis Alfonso Silva Romo	0.19%	00:06:19	1
	Mauricio Cerqueda García	0.01%	00:00:18	1



Informe General Intercampaña Concejalías a los Ayuntamientos

Del 01 de febrero al 03 de mayo de 2021

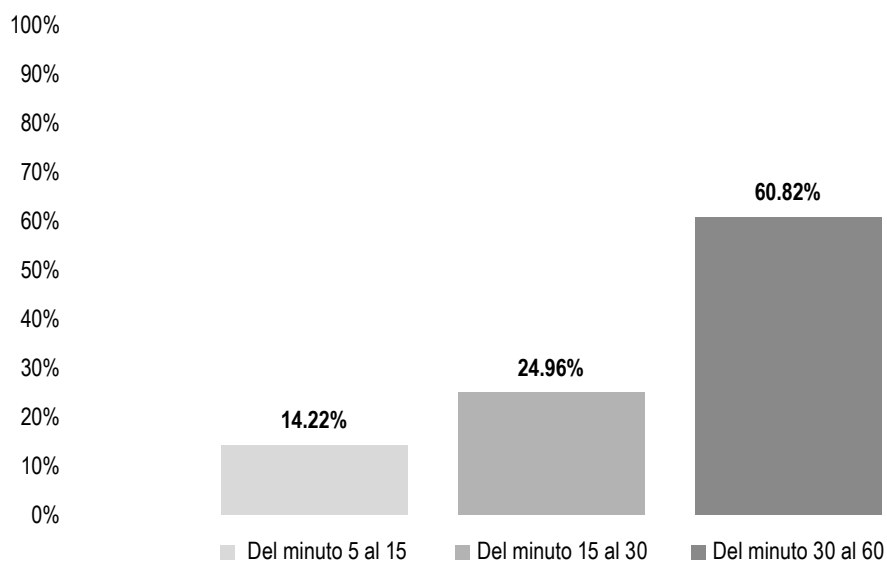
IMPORTANCIA DE LAS NOTICIAS. SEGMENTO DEL TIEMPO EN QUE APARECIÓ LA NOTA POR ACTORES POLÍTICOS

SEGMENTO	ACTOR POLÍTICO	PORCENTAJE	TIEMPO	PIEZAS DE MONITOREO
	Mirna López Torres	0.01%	00:00:30	1
	Oswaldo García Jarquín	0.11%	00:03:38	2
	Silvia Portillo	0.01%	00:00:18	1
	Toribio López Sánchez	0.03%	00:00:52	1
	Vilma Martínez Cortés	0.03%	00:00:51	1
	Zonia López Cruz	0.08%	00:02:46	1
Total Posterior		1.53%	00:51:38	31
TOTAL GENERAL		100%	56:24:47	1,461

Informe General Intercampaña Concejalías a los Ayuntamientos

Del 01 de febrero al 03 de mayo de 2021

IMPORTANCIA DE LAS NOTICIAS. SEGMENTO DEL TIEMPO EN QUE APARECIÓ LA NOTA POR ACTORES POLÍTICOS



El tiempo total en espacios noticiosos de televisión dedicado a actores políticos fue de **1 hora, 43 minutos, 19 segundos**, de los cuales:

1 hora, 2 minutos, 50 segundos corresponden al segmento **Del minuto 30 al 60** del tiempo en que apareció la nota en el espacio noticioso; 25 minutos, 47 segundos **Del minuto 15 al 30**; 14 minutos, 42 segundos **Del minuto 5 al 15**.

Se registraron **71** menciones, de las cuales:

33 corresponden al segmento **Del minuto 30 al 60** del tiempo en que apareció la nota en el espacio noticioso; 31 **Del minuto 15 al 30**; y 7 **Del minuto 5 al 15**.

Informe General Intercampaña Concejalías a los Ayuntamientos

Del 01 de febrero al 03 de mayo de 2021

IMPORTANCIA DE LAS NOTICIAS. SEGMENTO DEL TIEMPO EN QUE APARECIÓ LA NOTA POR ACTORES POLÍTICOS

SEGMENTO	ACTOR POLÍTICO	PORCENTAJE	TIEMPO	PIEZAS DE MONITOREO
Del minuto 5 al 15	Dulce Alejandra García Morlan	7.29%	00:07:32	3
	Francisco Martínez Neri	4.13%	00:04:16	2
	Juan Carlos García Márquez	0.26%	00:00:16	1
	Juanita Arcelia Cruz Cruz	2.55%	00:02:38	1
Total Del minuto 5 al 15		14.22%	00:14:42	7
Del minuto 15 al 30	Arsenio Lorenzo Mejía García	0.26%	00:00:16	1
	Carlos Rigoberto Chacón Pérez	0.26%	00:00:16	1
	Daniel Hernández Hernández	4.08%	00:04:13	1
	Dulce Alejandra García Morlan	3.37%	00:03:29	4
	Edy Caballero López	0.35%	00:00:22	1
	Esperanza Benítez Arizmendi	0.26%	00:00:16	1
	Haydeé Reyes Soto	3.00%	00:03:06	2
	Javier Cruz Jiménez	0.26%	00:00:16	1
	Javier Villacaña Jiménez	1.92%	00:01:59	3
	Jesús Romero López	0.29%	00:00:18	1
	Joel Javier Nicolás	0.26%	00:00:16	1
	José Hernández Cárdenas	0.26%	00:00:16	1
	Juanita Arcelia Cruz Cruz	0.26%	00:00:16	1
	Marbella Mendoza	0.26%	00:00:16	1
	María Eugenia Pombo Calvo	1.32%	00:01:22	1
	Mirna López Torres	2.89%	00:02:59	3
	Obdulia García López	0.26%	00:00:16	1
	Oswaldo García Jarquín	4.15%	00:04:17	3
	Rey Magaña García	0.26%	00:00:16	1
	Tania López López	1%	00:01:02	2
Total Del minuto 15 al 30		24.96%	00:25:47	31

Informe General Intercampaña Concejalías a los Ayuntamientos

Del 01 de febrero al 03 de mayo de 2021

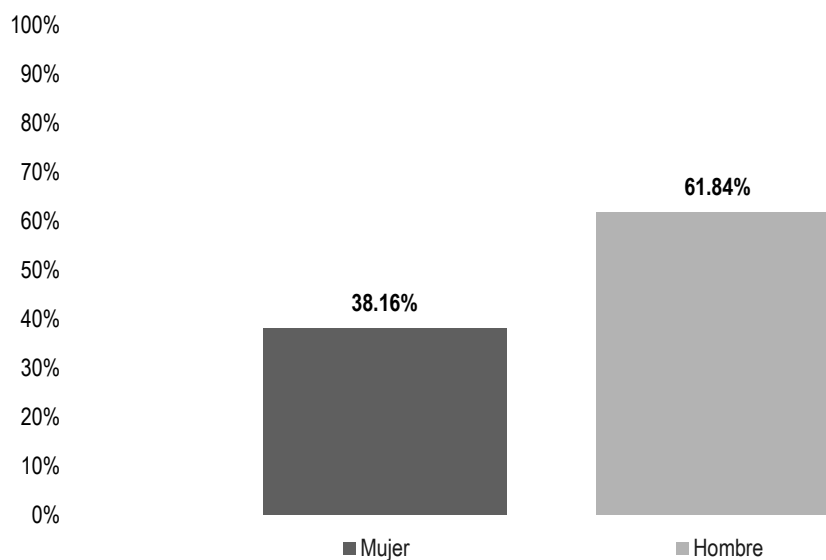
**IMPORTANCIA DE LAS NOTICIAS. SEGMENTO DEL TIEMPO
EN QUE APARECIÓ LA NOTA POR ACTORES POLÍTICOS**

SEGMENTO	ACTOR POLÍTICO	PORCENTAJE	TIEMPO	PIEZAS DE MONITOREO
Del minuto 30 al 60	Dulce Alejandra García Morlan	4.52%	00:04:40	3
	Eduardo Reyes Santiago	0.66%	00:00:41	1
	Francisco Martínez Neri	12.73%	00:13:09	5
	Haydeé Reyes Soto	0.82%	00:00:51	1
	Hugo Jarquín	1.08%	00:01:07	1
	Javier Vásquez Ortiz	1.08%	00:01:07	1
	Javier Villacaña Jiménez	13.12%	00:13:33	6
	Jesús Romero López	6.50%	00:06:43	4
	Juan Rebollar Pérez	3.02%	00:03:07	1
	Leticia Cruz Regino	1.44%	00:01:29	1
	Maribel Martínez Ruiz	0.45%	00:00:28	1
	Mario Luis Pradillo Sánchez	1.92%	00:01:59	1
	Mirna López Torres	1.05%	00:01:05	1
	Oswaldo García Jarquín	5.16%	00:05:20	2
	Tania López López	4.44%	00:04:35	3
	Zonia López Cruz	2.84%	00:02:56	1
Total Del minuto 30 al 60		60.82%	01:02:50	33
TOTAL GENERAL		100%	01:43:19	71

Informe General Intercampaña Concejalías a los Ayuntamientos

Del 01 de febrero al 03 de mayo de 2021

INFORMACIÓN DESAGREGADA POR GÉNERO POR ACTORES POLÍTICOS



El tiempo total en espacios noticiosos de radio dedicado a actores políticos fue de **56 horas, 24 minutos, 47 segundos**, de los cuales:

21 horas, 31 minutos, 36 segundos al sexo **Mujer**; y 34 horas, 53 minutos, 11 segundos corresponden al sexo **Hombre**.

Se registraron **1,461** menciones de las cuales:

511 corresponden al sexo **Mujer** y 950 a **Hombre**.

En este periodo se registró información de **251** políticas y políticos en espacios noticiosos de **radio**, de los cuales **83** son **Mujeres** y **168** son **Hombres**.

Haydeé Reyes Soto fue la política que registró **más tiempo** durante este periodo en espacios noticiosos de **radio**, con 3 horas, 4 minutos, 56 segundos.

Dulce Alejandra García Morlan y **Juanita Arcelia Cruz Cruz** fueron las políticas que registraron **más menciones** durante este periodo en espacios noticiosos de **radio**, con 58 cada una.

Informe General Intercampaña Concejalías a los Ayuntamientos

Del 01 de febrero al 03 de mayo de 2021

INFORMACIÓN DESAGREGADA POR GÉNERO POR ACTORES POLÍTICOS

Dante Montañó Montero fue el **político** que registró **más tiempo** durante este periodo en espacios noticiosos de **radio** con 3 horas, 47 minutos, 44 segundos.

Javier Villacaña Jiménez fue el **político** que registró **más menciones** durante este periodo en espacios noticiosos de **radio**, con un total de 75.

Durante este periodo fueron los **hombres** quienes tuvieron **mayor presencia** en programas noticiosos de **radio** y además doblan en número a las mujeres; contrario a ello, las **mujeres** representan **menos del 39%** del total del tiempo de información.

*La información detallada de esta variable podrá consultarse en la tabla, misma que incluye actores políticos, porcentajes, tiempos y menciones.

SEXO	ACTOR POLÍTICO	PORCENTAJE	TIEMPO	PIEZAS DE MONITOREO
Mujer	Aderith Braby Martínez Solano	0.07%	00:02:30	6
	Adriana García Altamirano	0.01%	00:00:15	1
	Aidee Bazán Herrera	0.03%	00:01:08	2
	Aimé Rodríguez Vásquez	0.09%	00:03:01	2
	Alejandra Trinidad Castillo	0.04%	00:01:23	2
	Alma Nieves Rodríguez Hernández	0.02%	00:00:44	2
	Anali Ramírez Olivera	0.02%	00:00:35	2
	Arcelia López Hernández	0.61%	00:20:45	6
	Asunción Ramírez Pérez	0.02%	00:00:44	2
	Aurelia Benítez Castillejos	0.15%	00:04:58	3
	Ave María Leyva López	0.01%	00:00:21	1
	Beatriz Cristina Méndez Torres	0.01%	00:00:13	1
	Brígida Santiago Hernández	0.01%	00:00:20	1

Informe General Intercampaña Concejalías a los Ayuntamientos

Del 01 de febrero al 03 de mayo de 2021

INFORMACIÓN DESAGREGADA POR GÉNERO POR ACTORES POLÍTICOS

SEXO	ACTOR POLÍTICO	PORCENTAJE	TIEMPO	PIEZAS DE MONITOREO
	Cecilia Lucas García	0.01%	00:00:15	1
	Celia Mendoza Reyes	0.11%	00:03:36	3
	Cintya Guadalupe Hernández Barragán	0.01%	00:00:20	1
	Cristina Téllez Rocha	0.03%	00:01:08	2
	Cynthia Leticia Sánchez Ramos	0.24%	00:08:15	1
	Dalila Gabriel Ojeda	0.06%	00:02:03	3
	Dulce Alejandra García Morlan	5.19%	02:55:33	58
	Elsa Méndez Ayala	0.01%	00:00:20	1
	Esperanza Benítez Arizmendi	0.03%	00:01:03	7
	Eufemia García González	0.02%	00:00:37	1
	Fabiola Espinosa Ramírez	0.01%	00:00:20	1
	Fernanda Barbosa Sosa	0.01%	00:00:18	1
	Gladys Catalina González Bravo	0.01%	00:00:11	1
	Gloria Nayeli Estrada Bautista	0.02%	00:00:44	2
	Gloria Sánchez López	1.23%	00:41:37	13
	Guadalupe Ledezma Sosa	0.01%	00:00:18	1
	Guadalupe Piedra Cortés	0.29%	00:09:52	1
	Haydeé Reyes Soto	5.46%	03:04:56	22
	Hilda Graciela Pérez Luis	3.36%	01:53:43	30
	Itzayana Reyes López	0.01%	00:00:23	1
	Ivonne Gallegos Carreño	0.87%	00:29:35	5
	Janet López Ramírez	0.05%	00:01:48	5
	Jennifer Martínez Mundo	0.01%	00:00:23	1
	Juanita Arcelia Cruz Cruz	3.79%	02:08:23	58
	Julia tapia Martínez	0.01%	00:00:27	2
	Laura Estrada Mauro	0.04%	00:01:16	3
	Leonor García Mijangos	0.01%	00:00:15	1
	Leticia Cruz Regino	0.22%	00:07:22	6
	Leticia Sibaja Mendoza	0.01%	00:00:13	1

Informe General Intercampaña Concejalías a los Ayuntamientos

Del 01 de febrero al 03 de mayo de 2021

INFORMACIÓN DESAGREGADA POR GÉNERO POR ACTORES POLÍTICOS

SEXO	ACTOR POLÍTICO	PORCENTAJE	TIEMPO	PIEZAS DE MONITOREO
	Liliana Salinas Hernández	0.01%	00:00:20	1
	Liz Arroyo Rodríguez	3.95%	02:13:47	31
	Lizabeth Victoria Huerta	0.08%	00:02:47	3
	Lorena Velázquez Ortega	0.06%	00:02:04	2
	Loxicha Gabriel Montenegro	0.04%	00:01:29	3
	Lucía García	0.01%	00:00:28	1
	Luz María Gutiérrez José	0.02%	00:00:42	2
	Luz María Loyola Hernández	0.01%	00:00:13	1
	Marbella Mendoza	0.02%	00:00:44	4
	Margarita Salas Mariano	0.02%	00:00:32	1
	María del Carmen Chiñas Salinas	0.01%	00:00:21	1
	María Eugenia Pombo Calvo	0.33%	00:11:15	13
	María Fernanda Barbosa Sosa	0.01%	00:00:13	1
	María Isabel Moreno Chávez	0.04%	00:01:29	3
	María Luisa Vallejo García	0.68%	00:23:08	17
	Maribel Martínez Ruiz	2.66%	01:29:52	16
	Maricela Mora Vásquez	0.03%	00:01:02	4
	Maricruz Márquez Ávila	0.01%	00:00:24	1
	Michelle Guerrero González	0.02%	00:00:44	2
	Mirna López Torres	2.25%	01:16:12	31
	Nayeli Romo Ramírez	0.28%	00:09:20	4
	Obdulia García López	0.20%	00:06:44	5
	Reyna Victoria Jiménez Cervantes	0.01%	00:00:12	1
	Rita Lorena Ramírez Martínez	0.03%	00:01:09	3
	Saraí Peñaloza López	0.01%	00:00:11	1
	Saymi Pineda Velasco	0.88%	00:29:44	22
	Sebastiana Hernández Aguilar	0.01%	00:00:13	1
	Serafina Esteba Regules	0.02%	00:00:36	1
	Silvia Portillo	0.01%	00:00:18	1

Informe General Intercampaña Concejalías a los Ayuntamientos

Del 01 de febrero al 03 de mayo de 2021

INFORMACIÓN DESAGREGADA POR GÉNERO POR ACTORES POLÍTICOS

SEXO	ACTOR POLÍTICO	PORCENTAJE	TIEMPO	PIEZAS DE MONITOREO
	Socorro Matías Ortega	0.01%	00:00:24	1
	Sofía Angelina Chávez Hernández	0.04%	00:01:23	2
	Sofía Chávez Hernández	0.01%	00:00:21	1
	Susel Meza Galindo	0.08%	00:02:38	3
	Tania López López	2.14%	01:12:22	31
	Vanessa Uriostegui Enríquez	0.01%	00:00:15	1
	Verónica Castro Montesinos	0.04%	00:01:23	2
	Victoria Feria Coronel	0.32%	00:10:46	8
	Vilma Martínez Cortés	0.46%	00:15:27	9
	Yesenia Nolasco Ramírez	0.03%	00:01:04	2
	Zonia López Cruz	1.09%	00:36:46	9
	Zoraida Villamil Vásquez	0.01%	00:00:23	1
Total Mujer		38.16%	21:31:36	511
Hombre	Abisai Sánchez Sánchez	0.02%	00:00:38	1
	Adalberto Miguel Rodríguez Gutiérrez	0.01%	00:00:15	1
	Adrián Pérez Rojas	0.03%	00:01:06	1
	Alberto López Cruz	0.01%	00:00:27	2
	Alejandro David Ruíz Méndez	0.01%	00:00:27	2
	Alejandro Murillo	0.03%	00:01:06	3
	Alfonso Martínez	0.01%	00:00:21	1
	Alfredo Ruiz Queatzotla	0.01%	00:00:28	1
	Alfredo Ruschke Azotla	0.12%	00:03:58	2
	Álvaro Medina	0.00%	00:00:10	1
	Ángel Desgarenes Pacheco	0.01%	00:00:30	1
	Arsenio Lorenzo Mejía García	0.62%	00:20:56	18
	Benjamín Hernández	0.01%	00:00:28	1
	Benjamín Robles	0.74%	00:25:11	5
	Carlos Aragón Alcántara	0.03%	00:01:06	3
	Carlos Armando Díaz Jiménez	0.06%	00:02:08	3

Informe General Intercampaña Concejalías a los Ayuntamientos

Del 01 de febrero al 03 de mayo de 2021

INFORMACIÓN DESAGREGADA POR GÉNERO POR ACTORES POLÍTICOS

SEXO	ACTOR POLÍTICO	PORCENTAJE	TIEMPO	PIEZAS DE MONITOREO
	Carlos Herrera	0.05%	00:01:39	2
	Carlos Rigoberto Chacón Pérez	0.02%	00:00:43	5
	César Betanzos	0.03%	00:01:06	3
	César Hernández Olivera	0.01%	00:00:19	1
	César Ruíz Gutiérrez	0.02%	00:00:49	2
	Cornelio Parra Montor	0.01%	00:00:30	1
	Daniel Fabián García	0.03%	00:00:51	2
	Daniel Hernández Hernández	0.36%	00:12:07	3
	Daniel Méndez Sosa	0.24%	00:08:05	7
	Daniel Vega Paz	0.01%	00:00:27	2
	Dante Montaño Montero	6.73%	03:47:44	37
	Darío Pacheco Venegas	0.54%	00:18:12	9
	David García Martínez	0.01%	00:00:18	1
	David García Ramírez	0.01%	00:00:11	1
	David Villanes Mijangos	0.06%	00:01:58	1
	Eduardo Reyes Santiago	2.17%	01:13:31	12
	Edy Caballero López	0.35%	00:12:00	7
	Efraín García Castellanos	0.02%	00:00:50	2
	Efrén Morales Olivera	0.02%	00:00:35	2
	Eloy Arellano Aguilar	0.02%	00:00:35	2
	Eloy Hilario Ramírez Hernández	0.16%	00:05:33	3
	Emiliano Lavariega Cárdenas	0.01%	00:00:19	1
	Emilio Montero Pérez	1.25%	00:42:11	16
	Enrique Antonio Jiménez	0.02%	00:00:34	2
	Enrique Bautista Gutiérrez	0.01%	00:00:27	2
	Enrique Pimentel Castro	0.02%	00:00:35	2
	Erick Estrada Solano	0.01%	00:00:11	1
	Eugenio Pedro Leal Romero	0.04%	00:01:29	3
	Federico Salinas Martínez	0.03%	00:00:59	3

Informe General Intercampaña Concejalías a los Ayuntamientos

Del 01 de febrero al 03 de mayo de 2021

INFORMACIÓN DESAGREGADA POR GÉNERO POR ACTORES POLÍTICOS

SEXO	ACTOR POLÍTICO	PORCENTAJE	TIEMPO	PIEZAS DE MONITOREO
	Felipe Manuel Domínguez	0.01%	00:00:30	1
	Fernando Aragón Monjaraz	0.03%	00:01:05	1
	Filemón Bernardo Hernández	0.06%	00:01:55	1
	Fortino Bohorquez	0.01%	00:00:28	1
	Francisco Javier Niño Hernández	0.05%	00:01:32	4
	Francisco Leonardo Liborio Soberanis	0.01%	00:00:19	1
	Francisco Martínez Neri	2.60%	01:27:52	50
	Francisco Silvino Beristain Rivera	0.08%	00:02:51	4
	Fredy Gil Pineda Gopar	0.01%	00:00:26	1
	Gabriel Eutiquio Cerón Silva	0.27%	00:09:15	6
	Galdino Ramírez Carmona	0.26%	00:08:49	1
	Gaspar Raymundo León Méndez Pacheco	0.05%	00:01:36	4
	Gelasio Barrera Ibáñez	0.22%	00:07:36	4
	Genaro Leonardo Sosa Sánchez	0.02%	00:00:42	6
	Gerardo Gonzalez Ramírez	0.04%	00:01:28	5
	German Simancas Bautista	1.03%	00:34:54	6
	Gilberto Romo Aguilar	0.06%	00:02:09	3
	Giovanne González García	0.03%	00:01:05	1
	Gregorio Castañeda Solís	0.04%	00:01:30	2
	Héctor Pineda Santiago	0.13%	00:04:22	5
	Horacio Corro Espinoza	0.20%	00:06:37	6
	Horacio Orozco Ortiz	0.22%	00:07:26	4
	Hugo Castrejón Martínez	0.37%	00:12:41	15
	Hugo Jarquín	0.63%	00:21:17	9
	Humberto Chávez Ramírez	0.04%	00:01:15	4
	Humberto López Martínez	0.01%	00:00:27	2
	Inocente Castellanos	0.54%	00:18:14	6
	Irineo Molina Espinoza	0.54%	00:18:21	8
	Isidro César Figueroa Jiménez	0.20%	00:06:48	4

Informe General Intercampaña Concejalías a los Ayuntamientos

Del 01 de febrero al 03 de mayo de 2021

INFORMACIÓN DESAGREGADA POR GÉNERO POR ACTORES POLÍTICOS

SEXO	ACTOR POLÍTICO	PORCENTAJE	TIEMPO	PIEZAS DE MONITOREO
	Ismael Cruz Gaytán	0.98%	00:33:13	3
	Ismael González Galindo	0.18%	00:05:56	3
	Iván Montes Jiménez	1.34%	00:45:21	2
	Jaime Martínez López	0.02%	00:00:34	1
	Javier Chávez Rosales	0.30%	00:10:16	2
	Javier Cruz Jiménez	0.13%	00:04:20	7
	Javier Ricardez	0.12%	00:04:07	5
	Javier Vásquez Ortiz	0.91%	00:30:55	7
	Javier Villacaña Jiménez	4.25%	02:23:55	75
	Jesuhandy Conde Gómez	0.01%	00:00:21	1
	Jesús García Velásquez	0.11%	00:03:35	1
	Jesús Ixtepan Merlín	0.07%	00:02:14	2
	Jesús Reyes Jiménez	1.20%	00:40:36	16
	Jesús Romero López	4.21%	02:22:39	54
	Jesús Ruiz Olmedo	0.59%	00:20:05	10
	Jesús Sánchez Velázquez	0.01%	00:00:28	1
	Joel Bernardo Zamora Montes	0.08%	00:02:41	2
	Joel Javier Nicolás	0.03%	00:00:54	5
	Jorge Antonio Illescas Delgado	0.12%	00:04:04	5
	Jorge León Aragón	0.02%	00:00:38	2
	Jorge Leoncio Arroyo Rodríguez	0.12%	00:04:07	6
	Jorge Luis Martínez Galindo	0.01%	00:00:27	2
	Jorge Luis Rodríguez Galguera	0.01%	00:00:28	1
	Jorge Urbano Guzmán López	0.03%	00:00:56	1
	José Alfredo Lavariega Canseco	0.19%	00:06:28	4
	José Antonio García Arcocha	0.01%	00:00:24	1
	José Hernández Cárdenas	0.76%	00:25:45	16
	José Humberto Cruz Ramos	0.23%	00:07:46	4
	José Luis Hernández Juárez	0.01%	00:00:11	1

Informe General Intercampaña Concejalías a los Ayuntamientos

Del 01 de febrero al 03 de mayo de 2021

INFORMACIÓN DESAGREGADA POR GÉNERO POR ACTORES POLÍTICOS

SEXO	ACTOR POLÍTICO	PORCENTAJE	TIEMPO	PIEZAS DE MONITOREO
	José María Luna Salas	0.08%	00:02:51	3
	Josué Ciro Fernández Barragán	0.01%	00:00:19	1
	Juan Antonio González Martínez	0.20%	00:06:40	1
	Juan Aurelio López Méndez	0.50%	00:16:55	17
	Juan Bautista Teodoro Fabia Espinosa	0.01%	00:00:20	1
	Juan Carlos Atecas Altamirano	0.56%	00:18:50	16
	Juan Carlos García Márquez	0.35%	00:11:51	11
	Juan de Dios Velasco	0.04%	00:01:24	1
	Juan Gómez Bravo	0.52%	00:17:43	19
	Juan Rebollar Pérez	0.30%	00:10:09	4
	Julián González Villarreal	0.04%	00:01:19	4
	Juvenal Aguilar Martínez	0.05%	00:01:39	1
	Laureano Ambrosio Ruiz	0.02%	00:00:34	1
	Lázaro Acevedo Reyes	0.03%	00:01:06	3
	Lázaro Pérez García	0.01%	00:00:18	1
	Leonel García García	0.61%	00:20:43	6
	Lud Vásquez Bautista	0.01%	00:00:19	1
	Luis Alfonso Silva Romo	4.94%	02:47:13	27
	Luis de León Martínez Sánchez	1.05%	00:35:28	24
	Luis Framer	0.02%	00:00:40	1
	Luis Mario González Cantoral	0.02%	00:00:44	2
	Luis Rey López Martínez	0.19%	00:06:17	3
	Manuel Guzmán Carrasco	0.07%	00:02:13	1
	Manuel Hernández Navarrete	0.02%	00:00:35	2
	Manuel Rafael León Sánchez	0.24%	00:08:10	3
	Marcelo René Ramírez Balbuena	0.01%	00:00:20	1
	Marco Antonio Martínez Ortiz	0.01%	00:00:27	2
	Marcos Rolando Esteban Zárate	0.01%	00:00:15	1
	Mario Luis Pradillo Sánchez	3.55%	02:00:04	17

Informe General Intercampaña Concejalías a los Ayuntamientos

Del 01 de febrero al 03 de mayo de 2021

INFORMACIÓN DESAGREGADA POR GÉNERO POR ACTORES POLÍTICOS

SEXO	ACTOR POLÍTICO	PORCENTAJE	TIEMPO	PIEZAS DE MONITOREO
	Martín García Hernández	0.02%	00:00:33	1
	Martin Velasco Sarabia	0.02%	00:00:44	2
	Mauricio Cerqueda García	0.01%	00:00:18	1
	Miguel Ángel Morales Amaya	0.70%	00:23:50	5
	Miguel De Jesús Pérez Vásquez	0.56%	00:18:48	5
	Nezahualcoyotl Cortés Hernández	0.01%	00:00:27	2
	Noé Ramírez Chávez	0.09%	00:02:58	4
	Octavio Guillermo Pineda Oettler	0.13%	00:04:33	3
	Olegario Giral López	0.01%	00:00:19	1
	Omar Cruz	0.01%	00:00:28	1
	Osiris Jiménez Matus	0.32%	00:10:50	5
	Oswaldo García Jarquín	3.32%	01:52:32	55
	Othón Celedonio Peral Zamora	0.01%	00:00:27	2
	Pablo David Crespo de la Concha	0.05%	00:01:41	5
	Pedro Ávila Salas	0.01%	00:00:27	2
	Pedro Santiago Rasgado	0.15%	00:05:00	2
	Pedro Santiago Valle	0.22%	00:07:17	1
	Ramón Martínez Pérez	0.01%	00:00:19	1
	Ranulfo Hernández Pina	0.06%	00:02:03	3
	Raúl Beristain Espinoza	0.67%	00:22:38	2
	Raúl Castellanos Hernández	0.94%	00:31:49	3
	Raymundo Carmona Laredo	0.14%	00:04:38	7
	Raymundo Rivera Hernández	0.01%	00:00:21	1
	Rey Magaña García	0.10%	00:03:28	7
	Ricardo Pacheco Jarquín	0.18%	00:05:57	1
	Roosevelt Santiago Gracida	0.04%	00:01:19	4
	Rubén Zayas González	0.01%	00:00:27	2
	Samuel Gurrión Matías	0.01%	00:00:20	1
	Sebastián López López	0.13%	00:04:25	5



Informe General Intercampaña Concejalías a los Ayuntamientos

Del 01 de febrero al 03 de mayo de 2021

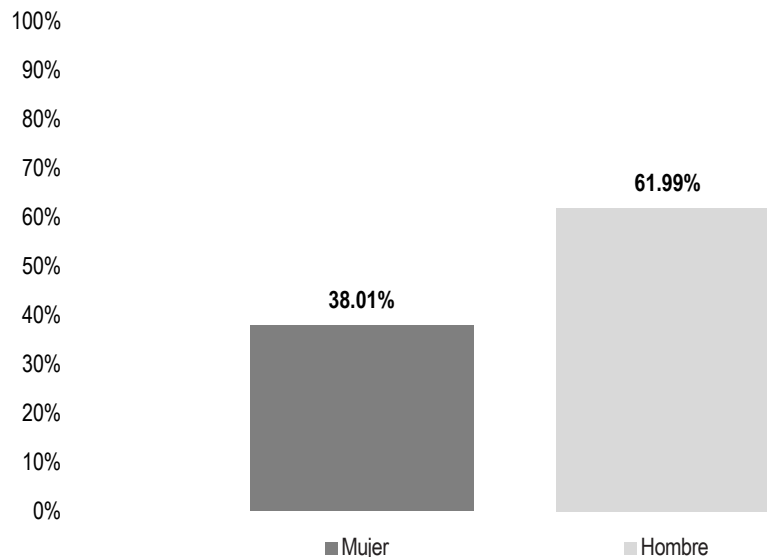
INFORMACIÓN DESAGREGADA POR GÉNERO POR ACTORES POLÍTICOS

SEXO	ACTOR POLÍTICO	PORCENTAJE	TIEMPO	PIEZAS DE MONITOREO
	Toribio López Sánchez	0.53%	00:18:02	12
	Valerio Loyola Benavides	0.04%	00:01:19	4
	Víctor Cisneros Ríos	0.16%	00:05:35	7
	Víctor Cruz Vásquez	0.34%	00:11:36	7
	Víctor Manuel García Najera	1.46%	00:49:33	23
	Walter García Tercero	0.04%	00:01:23	1
	Wilhelmy Aurory Carrizosa Rojas	0.01%	00:00:24	1
Total Hombre		61.84%	34:53:11	950
TOTAL GENERAL		100%	56:24:47	1,461

Informe General Intercampaña Concejalías a los Ayuntamientos

Del 01 de febrero al 03 de mayo de 2021

INFORMACIÓN DESAGREGADA POR GÉNERO POR ACTORES POLÍTICOS



El tiempo total en espacios noticiosos de televisión dedicado a actores políticos fue de **1 hora, 43 minutos, 19 segundos**, de los cuales:

39 minutos, 16 segundos al sexo **Mujer**; y 1 hora, 4 minutos, 3 segundos corresponden al sexo **Hombre**.

Se registraron **71** menciones de las cuales:

31 corresponde al sexo **Mujer** y 40 al sexo **Hombre**.

En este periodo se registró información de **30** políticas y políticos, de los cuales 12 son **mujeres** y 18 son **hombres**.

Dulce Alejandra García Morlan fue la política que registró **más tiempo y menciones** en espacios noticiosos de televisión, con 15 minutos, 41 segundos y 10 menciones.

Informe General Intercampaña Concejalías a los Ayuntamientos

Del 01 de febrero al 03 de mayo de 2021

INFORMACIÓN DESAGREGADA POR GÉNERO POR ACTORES POLÍTICOS

Francisco Martínez Neri fue el **político** que registró **más tiempo** en espacios noticiosos de **televisión**, con 17 minutos, 25 segundos.

Javier Villacaña Jiménez fue el **político** que registró **más menciones** en espacios noticiosos de **televisión**, con un total de 9.

Durante este periodo la constante mantuvo a los **hombres** con **mayor presencia** en los espacios noticiosos de televisión; las **mujeres** en cambio registraron **menos del 39%** del tiempo total en los espacios noticiosos.

SEXO	ACTOR POLÍTICO	PORCENTAJE	TIEMPO	PIEZAS DE MONITOREO
Mujer	Dulce Alejandra García Morlan	15.18%	00:15:41	10
	Esperanza Benítez Arizmendi	0.26%	00:00:16	1
	Haydeé Reyes Soto	3.82%	00:03:57	3
	Juanita Arcelia Cruz Cruz	2.81%	00:02:54	2
	Leticia Cruz Regino	1.44%	00:01:29	1
	Marbella Mendoza	0.26%	00:00:16	1
	María Eugenia Pombo Calvo	1.32%	00:01:22	1
	Maribel Martínez Ruiz	0.45%	00:00:28	1
	Mirna López Torres	3.94%	00:04:04	4
	Obdulia García López	0.26%	00:00:16	1
	Tania López López	5.44%	00:05:37	5
	Zonia López Cruz	2.84%	00:02:56	1
Total Mujer		38.01%	00:39:16	31

Informe General Intercampaña Concejalías a los Ayuntamientos

Del 01 de febrero al 03 de mayo de 2021

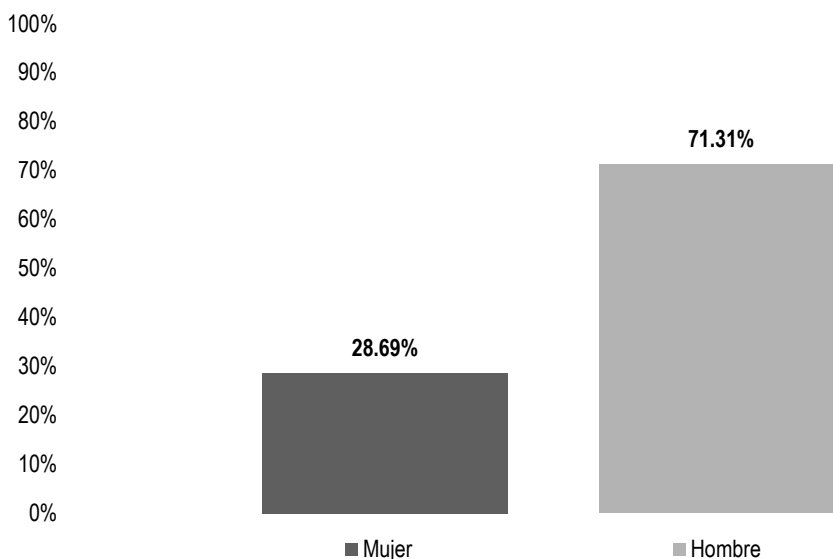
INFORMACIÓN DESAGREGADA POR GÉNERO POR ACTORES POLÍTICOS

SEXO	ACTOR POLÍTICO	PORCENTAJE	TIEMPO	PIEZAS DE MONITOREO
Hombre	Arsenio Lorenzo Mejía García	0.26%	00:00:16	1
	Carlos Rigoberto Chacón Pérez	0.26%	00:00:16	1
	Daniel Hernández Hernández	4.08%	00:04:13	1
	Eduardo Reyes Santiago	0.66%	00:00:41	1
	Edy Caballero López	0.35%	00:00:22	1
	Francisco Martínez Neri	16.86%	00:17:25	7
	Hugo Jarquín	1.08%	00:01:07	1
	Javier Cruz Jiménez	0.26%	00:00:16	1
	Javier Vásquez Ortiz	1.08%	00:01:07	1
	Javier Villacaña Jiménez	15.03%	00:15:32	9
	Jesús Romero López	6.79%	00:07:01	5
	Joel Javier Nicolás	0.26%	00:00:16	1
	José Hernández Cárdenas	0.26%	00:00:16	1
	Juan Carlos García Márquez	0.26%	00:00:16	1
	Juan Rebollar Pérez	3.02%	00:03:07	1
	Mario Luis Pradillo Sánchez	1.92%	00:01:59	1
	Oswaldo García Jarquín	9.31%	00:09:37	5
	Rey Magaña García	0.26%	00:00:16	1
Total Hombre		61.99%	01:04:03	40
TOTAL GENERAL		100%	01:43:19	71

Informe General Intercampaña Concejalías a los Ayuntamientos

Del 01 de febrero al 03 de mayo de 2021

INFORMACIÓN DESAGREGADA POR GÉNERO POR ACTORES POLÍTICOS



El número total de menciones en portales de noticias por internet dedicado a actores políticos fue de **1,356**, de las cuales:

389 corresponden al sexo **Mujer** y 967 al sexo **Hombre**.

En este periodo se registró información de **220** políticas y políticos, de los cuales 49 son **mujeres** y 171 son **hombres**.

Dulce Alejandra García Morlan fue la política que registró **más menciones** en portales de noticias por **internet**, con un total de 77.

Javier Villacaña Jiménez fue el político que registró **más menciones** en portales de noticias por **internet**, con un total de 127.

Durante este periodo, fueron los **hombres** quienes mantuvieron **mayor presencia** en portales de noticias por **internet** y representaron en número más del triple que las mujeres; por su parte, **las mujeres** registraron **menos del 29%** de la información en portales.

Informe General Intercampaña Concejalías a los Ayuntamientos

Del 01 de febrero al 03 de mayo de 2021

INFORMACIÓN DESAGREGADA POR GÉNERO POR ACTORES POLÍTICOS

SEXO	ACTOR POLÍTICO	PORCENTAJE	PIEZAS DE MONITOREO
Mujer	Aderith Braby Martínez Solano	0.15%	2
	Aimé Rodríguez Vásquez	0.59%	8
	Arcelia López Hernández	0.07%	1
	Aurelia Benítez Castillejos	0.29%	4
	Ave María Leyva López	0.07%	1
	Berenice Canseco Ruíz	0.07%	1
	Brígida Santiago Hernández	0.07%	1
	Carolina Aparicio	0.07%	1
	Celia Mendoza Reyes	0.81%	11
	Dulce Alejandra García Morlan	5.68%	77
	Esperanza Benítez Arizmendi	0.66%	9
	Eunice Pacheco	0.15%	2
	Fátima Guadalupe Santiago Mata	0.07%	1
	Fernanda Barbosa Sosa	0.15%	2
	Gloria Sánchez López	0.88%	12
	Haydeé Reyes Soto	0.07%	1
	Hilda Graciela Pérez Luis	1.62%	22
	Ivonne Gallegos Carreño	0.07%	1
	Jazmín Janet Martínez Juárez	0.07%	1
	Juanita Arcelia Cruz Cruz	2.51%	34
	Karla Indira Mingo Weber	0.15%	2
	Laura Canel González	0.07%	1
	Laura Estrada Mauro	0.37%	5
	Leticia Cruz Regino	0.59%	8
	Leticia Flores Torres	0.07%	1
	Leticia Sibaja Mendoza	0.37%	5
	Lizabeth Victoria Huerta	1.18%	16
	Luz María Gutiérrez José	0.07%	1
	Marbella Mendoza	0.81%	11

Informe General Intercampaña Concejalías a los Ayuntamientos

Del 01 de febrero al 03 de mayo de 2021

INFORMACIÓN DESAGREGADA POR GÉNERO POR ACTORES POLÍTICOS

SEXO	ACTOR POLÍTICO	PORCENTAJE	PIEZAS DE MONITOREO
	María del Carmen Celaya Dominguez	0.15%	2
	María del Carmen Chiñas Salinas	0.44%	6
	María Eugenia Pombo Calvo	0.96%	13
	María Fernanda Barbosa Sosa	0.37%	5
	María Libia Martínez Moreno	0.07%	1
	María Luisa Vallejo García	0.52%	7
	Maribel Martínez Ruiz	0.07%	1
	Maracruz Santiago Niño	0.07%	1
	Mirna López Torres	2.06%	28
	Nallely Ortiz Jiménez	0.29%	4
	Obdulia García López	0.88%	12
	Rita Lorena Ramírez Martínez	0.07%	1
	Rogelia González Luis	0.22%	3
	Saymi Pineda Velasco	0.74%	10
	Serafina Esteba Regules	0.15%	2
	Tania López López	2.88%	39
	Vilma Martínez Cortés	0.15%	2
	Yolanda Castellanos Lara	0.07%	1
	Yolanda Santos Montaña	0.15%	2
	Zonia López Cruz	0.52%	7
Total Mujer		28.69%	389
Hombre	Abdías Nava Pacheco	0.07%	1
	Abel Bautista Tomás	0.07%	1
	Abel Dominguez Flores	0.07%	1
	Adalberto Reyes Ávila	0.07%	1
	Adrián Pérez Rojas	0.52%	7
	Alberto Alonso Criollo	0.07%	1
	Alejandro Aguilar Mendoza	0.07%	1
	Alejandro Bartolomé Aguilar Mendoza	0.07%	1

Informe General Intercampaña Concejalías a los Ayuntamientos

Del 01 de febrero al 03 de mayo de 2021

INFORMACIÓN DESAGREGADA POR GÉNERO POR ACTORES POLÍTICOS

SEXO	ACTOR POLÍTICO	PORCENTAJE	PIEZAS DE MONITOREO
	Alfonso Martínez	0.07%	1
	Alfredo Valerio Vera	0.07%	1
	Amelio Pedro Matus Hernández	0.07%	1
	Ángel Desgarenes Pacheco	0.07%	1
	Antonio Meraz Concha	0.07%	1
	Arnoldo Dámaso Pérez Gómez	0.37%	5
	Arsenio Lorenzo Mejía García	1.62%	22
	Atalo Benítez Mariano	0.15%	2
	Benito Acevedo Cruz	0.07%	1
	Carlos Armando Díaz Jiménez	0.07%	1
	Carlos Herrera	0.07%	1
	Carlos Rigoberto Chacón Pérez	0.66%	9
	Carlos Villar García	0.07%	1
	César Chávez García	0.37%	5
	Cesar Manzanilla Aparicio	0.07%	1
	Christian Baruch Castellanos Rodríguez	0.07%	1
	Cornelio Parra Montor	0.07%	1
	Crescencio Julio Calixto	0.07%	1
	Daniel Méndez Sosa	0.96%	13
	Dante Montaña Montero	0.66%	9
	Darío Pacheco Venegas	0.07%	1
	Diego Moisés Pérez de la Cruz	0.15%	2
	Domingo Jalisco Reyes	0.07%	1
	Eduardo Aguilar Martínez	0.07%	1
	Eduardo Ángel Navarro	0.07%	1
	Eduardo Aragón Mijangos	0.07%	1
	Eduardo Esteva Hernandez	0.15%	2
	Eduardo Reyes Santiago	1.99%	27
	Eduardo Ximénez de Sandoval Fregoso	0.37%	5

Informe General Intercampaña Concejalías a los Ayuntamientos

Del 01 de febrero al 03 de mayo de 2021

INFORMACIÓN DESAGREGADA POR GÉNERO POR ACTORES POLÍTICOS

SEXO	ACTOR POLÍTICO	PORCENTAJE	PIEZAS DE MONITOREO
	Edy Caballero López	0.88%	12
	Eloy Hilario Ramírez Hernández	0.44%	6
	Elsón Pérez	0.15%	2
	Emilio Montero Pérez	1.84%	25
	Emilio Ricardo Morales Cruz	0.07%	1
	Enrique Antonio Jiménez	0.15%	2
	Enrique Pimentel Castro	0.07%	1
	Esaú López Bautista	0.07%	1
	Felipe Emanuel Domínguez Sarmiento	0.07%	1
	Felipe López Matus	0.07%	1
	Felipe Reyes Álvarez	0.52%	7
	Félix Hernández Pizarro	0.15%	2
	Fernando Aragón Monjaraz	0.07%	1
	Fernando Martínez Aguilar	0.07%	1
	Fernando Vicente Cruz	0.07%	1
	Fidel Miguel Justo	0.07%	1
	Filemón Bernardo Hernández	0.15%	2
	Francisco Javier Niño Hernández	0.59%	8
	Francisco Martínez Neri	4.79%	65
	Francisco Silvino Beristain Rivera	0.37%	5
	Gabriel Eutiquio Cerón Silva	0.07%	1
	Genaro Leonardo Sosa Sánchez	0.66%	9
	Geonatan Geovani Jacinto Lorenzo	0.07%	1
	Gerardo García Henestroza	0.07%	1
	Gherardy Orozco Martínez	0.07%	1
	Gilberto Romo Aguilar	0.07%	1
	Giovanne González García	0.07%	1
	Guadalupe Eloy Arellano Aguilar	0.15%	2
	Gustavo Santiago Ramírez	0.07%	1

Informe General Intercampaña Concejalías a los Ayuntamientos

Del 01 de febrero al 03 de mayo de 2021

INFORMACIÓN DESAGREGADA POR GÉNERO POR ACTORES POLÍTICOS

SEXO	ACTOR POLÍTICO	PORCENTAJE	PIEZAS DE MONITOREO
	Héctor Pérez Peña	0.74%	10
	Héctor Pineda Santiago	0.81%	11
	Horacio Orozco Ortiz	0.22%	3
	Hugo Castrejón Martínez	0.07%	1
	Hugo Jarquín	0.52%	7
	Humberto López Martínez	0.15%	2
	Humberto Marcelo Vasquez	0.07%	1
	Irineo Molina Espinoza	2.06%	28
	Irving Zabig Illescas	0.37%	5
	Iván Montes Jiménez	0.07%	1
	Iván Osael Quiroz Martínez	0.07%	1
	Jaime Alberto Castellanos del Campo	0.07%	1
	Jaime Martínez López	0.15%	2
	Javier Chávez Rosales	1.11%	15
	Javier Cruz Jiménez	0.66%	9
	Javier Vásquez Ortiz	0.15%	2
	Javier Villacaña Jiménez	9.37%	127
	Jesuhandy Conde Gómez	0.07%	1
	Jesús Ernesto García Velázquez	0.29%	4
	Jesús García Velásquez	0.15%	2
	Jesús Reyes Jiménez	0.07%	1
	Jesús Romero López	5.83%	79
	Jesús Ruiz Olmedo	0.81%	11
	Joel Alberto Luis Velázquez	0.07%	1
	Joel Bernardo Zamora Montes	0.07%	1
	Joel Javier Nicolás	0.59%	8
	Jorge Alberto Morales Estrada	0.07%	1
	Jorge Antonio Illescas Delgado	0.74%	10
	Jorge Florentino López López	0.22%	3

Informe General Intercampaña Concejalías a los Ayuntamientos

Del 01 de febrero al 03 de mayo de 2021

INFORMACIÓN DESAGREGADA POR GÉNERO POR ACTORES POLÍTICOS

SEXO	ACTOR POLÍTICO	PORCENTAJE	PIEZAS DE MONITOREO
	Jorge León Aragón	0.15%	2
	Jorge Leoncio Arroyo Rodríguez	0.37%	5
	Jorge Virgen Lara	0.37%	5
	José Alberto García Raymundo	0.07%	1
	Jose Antonio Marin López	0.15%	2
	José Guadalupe Vera	0.15%	2
	José Hernández Cárdenas	0.74%	10
	José Humberto Cruz Ramos	0.07%	1
	José Manuel Ponce Moreno	0.07%	1
	José Marcelo Mejía García	0.07%	1
	José Noé Rojas Medina	0.07%	1
	Josué Ciro Fernández Barragán	0.07%	1
	Juan Aurelio López Méndez	0.44%	6
	Juan Carlos Atecas Altamirano	0.74%	10
	Juan Carlos García Márquez	2.29%	31
	Juan Carlos Vasconcelos Díaz	0.15%	2
	Juan de Dios Velasco	0.07%	1
	Juan Eluzahit López	0.07%	1
	Juan Gómez Bravo	0.15%	2
	Juan Jesus Martinez Rasgado	0.07%	1
	Juan José González Juárez	0.07%	1
	Juan Valdez Luis	0.15%	2
	Laureano Ambrosio Ruiz	0.07%	1
	Lauro Atiliano Grijalva Villalobos	0.07%	1
	Lázaro Lucas Candelario	0.07%	1
	Leonardo Silva Palacios	0.07%	1
	Leonel Orlando Vásquez Patiño	0.07%	1
	Lud Vásquez Bautista	0.07%	1
	Luis Alfonso Silva Romo	0.22%	3

Informe General Intercampaña Concejalías a los Ayuntamientos

Del 01 de febrero al 03 de mayo de 2021

INFORMACIÓN DESAGREGADA POR GÉNERO POR ACTORES POLÍTICOS

SEXO	ACTOR POLÍTICO	PORCENTAJE	PIEZAS DE MONITOREO
	Luis de León Martínez Sánchez	0.15%	2
	Luis Enrique Apolinar Morales Amaya	0.07%	1
	Luis Francisco Martínez Aquino	0.07%	1
	Luis Zanatta Zilli	0.07%	1
	Manuel González Nava	0.07%	1
	Manuel Rafael León Sánchez	0.07%	1
	Marcelo Santos Meneses	0.07%	1
	Marcos Enrique Bravo Hernández	0.07%	1
	Mario Luis Pradillo Sánchez	0.44%	6
	Martín García Hernández	0.37%	5
	Miguel Ángel Morales Amaya	0.07%	1
	Nahúm Osorio Domínguez	0.15%	2
	Nicolas Miranda Cruz	0.07%	1
	Noé Pérez Martínez	0.07%	1
	Noé Ramírez Chávez	0.37%	5
	Octavio Guillermo Pineda Oettler	0.07%	1
	Omar Aquino Martínez	0.15%	2
	Oscar Reyes Carreño	0.52%	7
	Osiris Jiménez Matus	0.96%	13
	Oswaldo García Jarquín	4.87%	66
	Pedro Enríquez Martínez	0.07%	1
	Pedro Santiago Rasgado	1.25%	17
	Próspero Francisco Cruz Ricardo	0.07%	1
	Raúl Castellanos Hernández	0.37%	5
	Raul Fletcher Carreras	0.07%	1
	Raymundo Rivera Hernández	0.37%	5
	Renato Virgen Segura	0.07%	1
	Rey David Hernández Villagrana	0.37%	5
	Rey Magaña García	1.11%	15

Informe General Intercampaña Concejalías a los Ayuntamientos

Del 01 de febrero al 03 de mayo de 2021

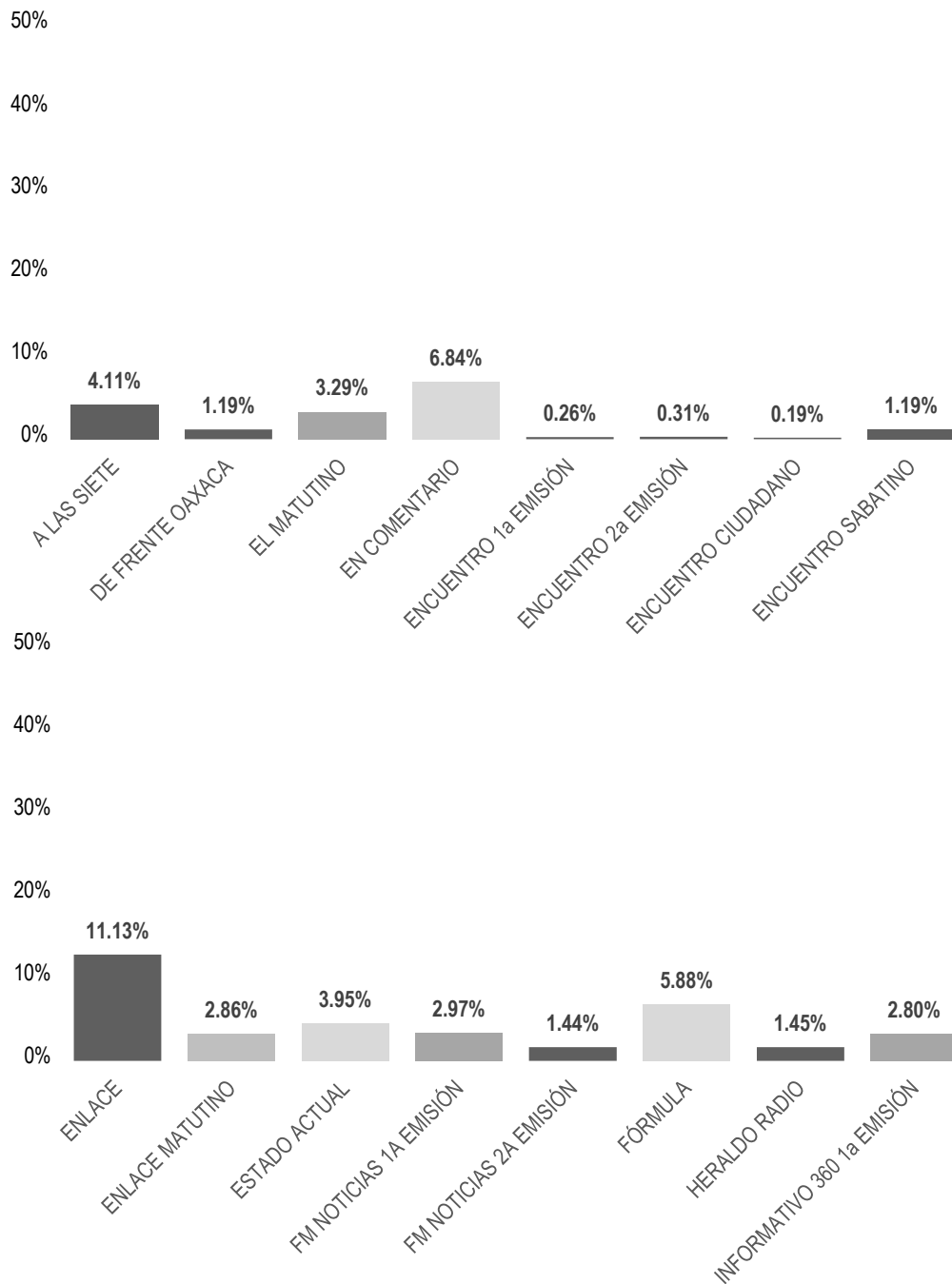
INFORMACIÓN DESAGREGADA POR GÉNERO POR ACTORES POLÍTICOS

SEXO	ACTOR POLÍTICO	PORCENTAJE	PIEZAS DE MONITOREO
	Ricardo Leyva López	0.29%	4
	Ricardo Terán Colorado	0.15%	2
	Ricardo Zamora Ruiz	0.07%	1
	Rodrigo Figueroa García	0.07%	1
	Rodrigo Santiago Palma	0.07%	1
	Romeo Montenegro Pérez	0.07%	1
	Sabás Vásquez Cruz	0.07%	1
	Tomás Mario de los Santos Baños	0.07%	1
	Tonatiuh Curiel Gómez	0.07%	1
	Toribio López Sánchez	1.99%	27
	Ulises Escobar Alonso	0.15%	2
	Ulises Sánchez Antonio	0.07%	1
	Valentín Castillo Ubieta	0.07%	1
	Víctor Cruz Vásquez	0.15%	2
	Victor Javier Martínez Reyes	0.07%	1
	Victor Lagunes Cervantes	0.07%	1
	Víctor Manuel García Najera	0.44%	6
	Zeferino Hernández Cid	0.07%	1
Total Hombre		71.31%	967
TOTAL GENERAL		100%	1,356

Informe General Intercampaña Concejalías a los Ayuntamientos

Del 01 de febrero al 03 de mayo de 2021

PROGRAMA NOTICIOSO POR PARTIDOS POLÍTICOS, COALICIONES Y CANDIDATURAS COMUNES O INDEPENDIENTES

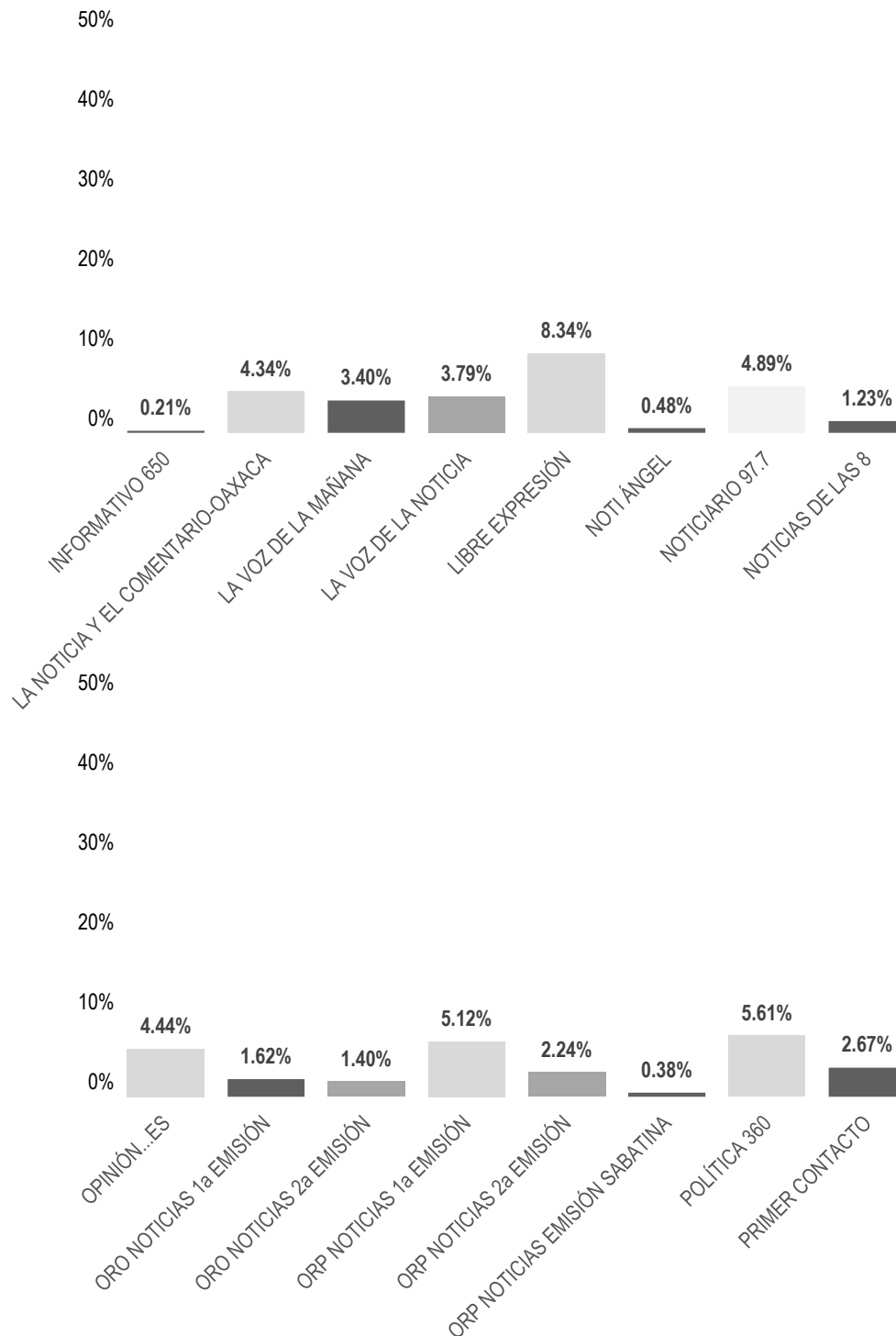




Informe General Intercampaña Concejalías a los Ayuntamientos

Del 01 de febrero al 03 de mayo de 2021

PROGRAMA NOTICIOSO POR PARTIDOS POLÍTICOS, COALICIONES Y CANDIDATURAS COMUNES O INDEPENDIENTES



Informe General Intercampaña Concejalías a los Ayuntamientos

Del 01 de febrero al 03 de mayo de 2021

PROGRAMA NOTICIOSO POR PARTIDOS POLÍTICOS, COALICIONES Y CANDIDATURAS COMUNES O INDEPENDIENTES

El tiempo total en espacios noticiosos de radio dedicado a partidos políticos coaliciones y candidaturas comunes o independientes fue de **19 horas, 2 minutos, 57 segundos**, de los cuales los programas noticiosos que registraron más tiempo fueron:

Enlace (Valles Centrales) con 2 horas, 7 minutos, 10 segundos; **Libre Expresión** (Mixteca) con 1 hora, 35 minutos, 20 segundos; y **En Comentario** (Mixteca) con 1 hora, 18 minutos, 9 segundos.

Se registraron un total de **570** menciones, de las cuales los programas noticiosos con más menciones fueron:

Enlace y **Libre Expresión** con 60 cada uno; **Noticiero 97.7** (Valles Centrales) con 43; y **La Voz de la mañana** (Costa) con 33.

Enlace fue el programa noticioso de **radio** que otorgó **más tiempo** a un partido político, registrando para **MORENA**, 1 hora, 2 minutos, 48 segundos.

Enlace y **Libre Expresión** fueron los programas noticiosos de radio que otorgaron **más menciones** a un partido político, registrando para **MORENA** 23 menciones cada uno.

*La información detallada de esta variable podrá consultarse en la tabla, misma que incluye programas noticiosos, partidos políticos, coaliciones, porcentajes, tiempos y menciones.

Informe General Intercampaña Concejalías a los Ayuntamientos

Del 01 de febrero al 03 de mayo de 2021

PROGRAMA NOTICIOSO POR PARTIDOS POLÍTICOS, COALICIONES Y CANDIDATURAS COMUNES O INDEPENDIENTES

PROGRAMA NOTICIOSO	PARTIDO POLÍTICO	PORCENTAJE	TIEMPO	PIEZAS DE MONITOREO
A LAS SIETE	COALICIÓN PRI, PAN, PRD	1.02%	00:11:41	7
	FUERZA POR MÉXICO	0.09%	00:01:00	1
	MORENA	1.44%	00:16:30	7
	PRD	0.04%	00:00:28	1
	PRI	0.24%	00:02:44	3
	PT	1.05%	00:12:02	4
	PVEM	0.22%	00:02:32	3
Total A LAS SIETE		4.11%	00:46:57	26
DE FRENTE OAXACA	COALICIÓN PRI, PAN, PRD	0.57%	00:06:28	1
	MORENA	0.63%	00:07:09	1
Total DE FRENTE OAXACA		1.19%	00:13:37	2
EL MATUTINO	COALICIÓN PRI, PAN, PRD	0.59%	00:06:48	4
	FUERZA POR MÉXICO	0.04%	00:00:28	1
	MC	0.04%	00:00:28	1
	MORENA	1.45%	00:16:36	11
	PAN	0.30%	00:03:28	1
	PNAO	0.04%	00:00:28	1
	PRI	0.24%	00:02:47	2
	PT	0.35%	00:03:57	3
	PUP	0.15%	00:01:40	2
	PVEM	0.08%	00:00:55	1
Total EL MATUTINO		3.29%	00:37:35	27
EN COMENTARIO	COALICIÓN PRI, PAN, PRD	0.50%	00:05:42	2
	FUERZA POR MÉXICO	0.18%	00:02:05	1
	MC	0.06%	00:00:42	1
	MORENA	1.92%	00:21:59	7
	PRI	0.62%	00:07:05	3

Informe General Intercampaña Concejalías a los Ayuntamientos

Del 01 de febrero al 03 de mayo de 2021

PROGRAMA NOTICIOSO POR PARTIDOS POLÍTICOS, COALICIONES Y CANDIDATURAS COMUNES O INDEPENDIENTES

PROGRAMA NOTICIOSO	PARTIDO POLÍTICO	PORCENTAJE	TIEMPO	PIEZAS DE MONITOREO
	PT	2.82%	00:32:17	4
	PVEM	0.48%	00:05:32	2
	RSP	0.24%	00:02:47	2
Total EN COMENTARIO		6.84%	01:18:09	22
ENCUENTRO 1a EMISIÓN	PT	0.26%	00:03:00	1
Total ENCUENTRO 1a EMISIÓN		0.26%	00:03:00	1
ENCUENTRO 2a EMISIÓN	MORENA	0.31%	00:03:34	2
Total ENCUENTRO 2a EMISIÓN		0.31%	00:03:34	2
ENCUENTRO CIUDADANO	MORENA	0.19%	00:02:10	1
Total ENCUENTRO CIUDADANO		0.19%	00:02:10	1
ENCUENTRO SABATINO	COALICIÓN PRI, PAN, PRD	0.03%	00:00:18	1
	MORENA	0.63%	00:07:10	3
	PAN	0.16%	00:01:52	1
	PRD	0.16%	00:01:52	1
	PRI	0.16%	00:01:52	1
	PT	0.05%	00:00:33	1
Total ENCUENTRO SABATINO		1.19%	00:13:37	8
ENLACE	CANDIDATURA COMÚN PVEM - PT	0.03%	00:00:21	1
	COALICIÓN PRI, PAN, PRD	2.08%	00:23:47	11
	FUERZA POR MÉXICO	0.05%	00:00:31	1
	INDEPENDIENTE	0.02%	00:00:15	1
	MC	0.05%	00:00:31	1
	MORENA	5.49%	01:02:48	23
	PAN	0.02%	00:00:15	1
	PNAO	0.05%	00:00:31	1
	PRD	0.16%	00:01:52	1
	PRI	0.72%	00:08:15	5

Informe General Intercampaña Concejalías a los Ayuntamientos

Del 01 de febrero al 03 de mayo de 2021

PROGRAMA NOTICIOSO POR PARTIDOS POLÍTICOS, COALICIONES Y CANDIDATURAS COMUNES O INDEPENDIENTES

PROGRAMA NOTICIOSO	PARTIDO POLÍTICO	PORCENTAJE	TIEMPO	PIEZAS DE MONITOREO
	PT	1.38%	00:15:44	6
	PUP	0.15%	00:01:46	2
	PVEM	0.92%	00:10:34	6
Total ENLACE		11.13%	02:07:10	60
ENLACE MATUTINO	CANDIDATURA COMÚN PVEM - PT	0.02%	00:00:11	1
	COALICIÓN PRI, PAN, PRD	0.52%	00:05:58	4
	FUERZA POR MÉXICO	0.09%	00:01:00	1
	MORENA	1.55%	00:17:41	9
	PAN	0.42%	00:04:48	2
	PRI	0.06%	00:00:41	1
	PT	0.06%	00:00:44	1
	PVEM	0.14%	00:01:39	2
Total ENLACE MATUTINO		2.86%	00:32:42	21
ESTADO ACTUAL	COALICIÓN PRI, PAN, PRD	1.86%	00:21:14	7
	FUERZA POR MÉXICO	0.08%	00:00:57	1
	MORENA	1.04%	00:11:50	3
	PNAO	0.09%	00:00:59	1
	PRI	0.88%	00:10:06	3
Total ESTADO ACTUAL		3.95%	00:45:06	15
FM NOTICIAS 1A EMISIÓN	COALICIÓN PRI, PAN, PRD	0.30%	00:03:23	1
	MORENA	0.73%	00:08:24	5
	PAN	0.70%	00:07:58	3
	PNAO	0.09%	00:01:04	1
	PRI	0.12%	00:01:20	1

Informe General Intercampaña Concejalías a los Ayuntamientos

Del 01 de febrero al 03 de mayo de 2021

PROGRAMA NOTICIOSO POR PARTIDOS POLÍTICOS, COALICIONES Y CANDIDATURAS COMUNES O INDEPENDIENTES

PROGRAMA NOTICIOSO	PARTIDO POLÍTICO	PORCENTAJE	TIEMPO	PIEZAS DE MONITOREO
	PT	0.79%	00:09:05	3
	PVEM	0.24%	00:02:42	1
Total FM NOTICIAS 1A EMISIÓN		2.97%	00:33:56	15
FM NOTICIAS 2A EMISIÓN	COALICIÓN PRI, PAN, PRD	0.14%	00:01:37	1
	MORENA	0.42%	00:04:50	6
	PRI	0.57%	00:06:34	3
	PVEM	0.30%	00:03:25	1
Total FM NOTICIAS 2A EMISIÓN		1.44%	00:16:26	11
FÓRMULA	COALICIÓN PRI, PAN, PRD	2.21%	00:25:13	6
	FUERZA POR MÉXICO	0.01%	00:00:04	1
	MORENA	1.50%	00:17:06	7
	PNAO	0.01%	00:00:09	1
	PRI	0.95%	00:10:49	3
	PT	0.53%	00:06:06	3
	PUP	0.23%	00:02:37	1
	PVEM	0.45%	00:05:08	3
Total FÓRMULA		5.88%	01:07:12	25
HERALDO RADIO	COALICIÓN PRI, PAN, PRD	0.13%	00:01:28	2
	INDEPENDIENTE	0.03%	00:00:18	1
	MC	0.03%	00:00:18	1
	MORENA	0.77%	00:08:45	12
	PAN	0.04%	00:00:25	1
	PES	0.03%	00:00:18	1

Informe General Intercampaña Concejalías a los Ayuntamientos

Del 01 de febrero al 03 de mayo de 2021

PROGRAMA NOTICIOSO POR PARTIDOS POLÍTICOS, COALICIONES Y CANDIDATURAS COMUNES O INDEPENDIENTES

PROGRAMA NOTICIOSO	PARTIDO POLÍTICO	PORCENTAJE	TIEMPO	PIEZAS DE MONITOREO
	PRD	0.12%	00:01:19	3
	PRI	0.11%	00:01:18	4
	PT	0.19%	00:02:08	2
	PVEM	0.02%	00:00:15	1
Total HERALDO RADIO		1.45%	00:16:32	28
INFORMATIVO 360 1a EMISIÓN	FUERZA POR MÉXICO	0.29%	00:03:22	1
	MC	0.24%	00:02:46	1
	MORENA	0.25%	00:02:50	1
	PAN	0.23%	00:02:35	1
	PNAO	0.24%	00:02:45	1
	PRD	0.26%	00:02:57	1
	PRI	0.27%	00:03:07	1
	PT	0.23%	00:02:36	1
	PUP	0.26%	00:03:00	1
	PVEM	0.27%	00:03:06	1
	RSP	0.26%	00:02:55	1
Total INFORMATIVO 360 1a EMISIÓN		2.80%	00:31:59	11
INFORMATIVO 650	MORENA	0.06%	00:00:40	1
	PNAO	0.15%	00:01:45	1
Total INFORMATIVO 650		0.21%	00:02:25	2
LA NOTICIA Y EL COMENTARIO-OAXACA	COALICIÓN PRI, PAN, PRD	0.23%	00:02:35	2
	MORENA	3.53%	00:40:21	7
	PRI	0.26%	00:03:01	3

Informe General Intercampaña Concejalías a los Ayuntamientos

Del 01 de febrero al 03 de mayo de 2021

PROGRAMA NOTICIOSO POR PARTIDOS POLÍTICOS, COALICIONES Y CANDIDATURAS COMUNES O INDEPENDIENTES

PROGRAMA NOTICIOSO	PARTIDO POLÍTICO	PORCENTAJE	TIEMPO	PIEZAS DE MONITOREO
	PT	0.12%	00:01:22	1
	PUP	0.12%	00:01:22	1
	PVEM	0.08%	00:00:57	1
Total LA NOTICIA Y EL COMENTARIO-OAXACA		4.34%	00:49:38	15
LA VOZ DE LA MAÑANA	COALICIÓN PRI, PAN, PRD	0.47%	00:05:22	7
	FUERZA POR MÉXICO	0.35%	00:04:00	2
	MORENA	0.78%	00:08:55	12
	PAN	0.09%	00:01:02	2
	PRD	0.04%	00:00:28	1
	PRI	0.55%	00:06:15	3
	PT	1.04%	00:11:50	5
	PVEM	0.09%	00:01:00	1
Total LA VOZ DE LA MAÑANA		3.40%	00:38:52	33
LA VOZ DE LA NOTICIA	COALICIÓN PRI, PAN, PRD	0.06%	00:00:42	1
	FUERZA POR MÉXICO	0.06%	00:00:42	1
	MC	0.05%	00:00:34	1
	MORENA	1.94%	00:22:10	7
	PES	0.06%	00:00:42	1
	PNAO	0.32%	00:03:42	2
	PRI	0.31%	00:03:30	1
	PT	0.87%	00:10:00	3
	PVEM	0.05%	00:00:34	1
	RSP	0.06%	00:00:42	1
Total LA VOZ DE LA NOTICIA		3.79%	00:43:18	19



Informe General Intercampaña Concejalías a los Ayuntamientos

Del 01 de febrero al 03 de mayo de 2021

PROGRAMA NOTICIOSO POR PARTIDOS POLÍTICOS, COALICIONES Y CANDIDATURAS COMUNES O INDEPENDIENTES

PROGRAMA NOTICIOSO	PARTIDO POLÍTICO	PORCENTAJE	TIEMPO	PIEZAS DE MONITOREO
LIBRE EXPRESIÓN	COALICIÓN PRI, PAN, PRD	1.36%	00:15:36	8
	MORENA	3.88%	00:44:21	23
	PAN	1.97%	00:22:34	10
	PRD	0.39%	00:04:26	4
	PRI	0.65%	00:07:28	12
	PT	0.02%	00:00:15	1
	PVEM	0.06%	00:00:40	2
Total LIBRE EXPRESIÓN		8.34%	01:35:20	60
NOTI ÁNGEL	COALICIÓN PRI, PAN, PRD	0.04%	00:00:26	1
	MORENA	0.38%	00:04:23	3
	PUP	0.06%	00:00:40	1
Total NOTI ÁNGEL		0.48%	00:05:29	5
NOTICARIO 97.7	COALICIÓN PRI, PAN, PRD	0.64%	00:07:19	10
	MORENA	1.33%	00:15:15	15
	PAN	1.17%	00:13:23	9
	PRI	1.07%	00:12:11	6
	PT	0.67%	00:07:42	3
Total NOTICARIO 97.7		4.89%	00:55:50	43
NOTICIAS DE LAS 8	COALICIÓN PRI, PAN, PRD	0.14%	00:01:36	2
	MORENA	1.04%	00:11:54	9
	PRI	0.03%	00:00:24	1
	PVEM	0.01%	00:00:09	1
Total NOTICIAS DE LAS 8		1.23%	00:14:03	13

Informe General Intercampaña Concejalías a los Ayuntamientos

Del 01 de febrero al 03 de mayo de 2021

PROGRAMA NOTICIOSO POR PARTIDOS POLÍTICOS, COALICIONES Y CANDIDATURAS COMUNES O INDEPENDIENTES

PROGRAMA NOTICIOSO	PARTIDO POLÍTICO	PORCENTAJE	TIEMPO	PIEZAS DE MONITOREO
OPINIÓN...ES	COALICIÓN PRI, PAN, PRD	0.27%	00:03:06	1
	FUERZA POR MÉXICO	1.90%	00:21:42	1
	MORENA	0.19%	00:02:13	1
	PAN	0.50%	00:05:42	1
	PRI	1.57%	00:17:59	1
Total OPINIÓN...ES		4.44%	00:50:42	5
ORO NOTICIAS 1a EMISIÓN	CANDIDATURA COMÚN PVEM - PT	0.03%	00:00:20	1
	COALICIÓN PRI, PAN, PRD	0.59%	00:06:47	5
	FUERZA POR MÉXICO	0.17%	00:01:58	2
	MORENA	0.47%	00:05:23	5
	PAN	0.08%	00:00:52	2
	PNAO	0.01%	00:00:08	1
	PRI	0.03%	00:00:19	2
	PT	0.17%	00:01:58	2
	PVEM	0.07%	00:00:48	1
Total ORO NOTICIAS 1a EMISIÓN		1.62%	00:18:33	21
ORO NOTICIAS 2a EMISIÓN	COALICIÓN PRI, PAN, PRD	0.34%	00:03:52	2
	MORENA	0.02%	00:00:15	1
	PAN	0.12%	00:01:20	1
	PES	0.02%	00:00:15	1
	PRI	0.60%	00:06:50	2
	PT	0.30%	00:03:27	3
Total ORO NOTICIAS 2a EMISIÓN		1.40%	00:15:59	10

Informe General Intercampaña Concejalías a los Ayuntamientos

Del 01 de febrero al 03 de mayo de 2021

PROGRAMA NOTICIOSO POR PARTIDOS POLÍTICOS, COALICIONES Y CANDIDATURAS COMUNES O INDEPENDIENTES

PROGRAMA NOTICIOSO	PARTIDO POLÍTICO	PORCENTAJE	TIEMPO	PIEZAS DE MONITOREO
ORP NOTICIAS 1a EMISIÓN	FUERZA POR MÉXICO	0.52%	00:05:59	2
	MORENA	1.57%	00:17:57	6
	PAN	0.76%	00:08:40	2
	PNAO	1.19%	00:13:38	5
	PRI	0.94%	00:10:45	6
	RSP	0.13%	00:01:30	1
Total ORP NOTICIAS 1a EMISIÓN		5.12%	00:58:29	22
ORP NOTICIAS 2a EMISIÓN	MORENA	1.08%	00:12:22	5
	PAN	0.29%	00:03:21	1
	PES	0.30%	00:03:28	2
	PNAO	0.35%	00:03:59	3
	PRD	0.17%	00:02:00	1
	PRI	0.03%	00:00:19	1
	RSP	0.01%	00:00:05	1
Total ORP NOTICIAS 2a EMISIÓN		2.24%	00:25:34	14
ORP NOTICIAS EMISIÓN SABATINA	PES	0.23%	00:02:38	1
	PNAO	0.15%	00:01:41	1
Total ORP NOTICIAS EMISIÓN SABATINA		0.38%	00:04:19	2
POLÍTICA 360	COALICIÓN PRI, PAN, PRD	1.25%	00:14:18	2
	MC	1.40%	00:15:57	3
	PAN	0.79%	00:09:05	1
	PRI	1.27%	00:14:30	2
	PT	0.90%	00:10:20	2
Total POLÍTICA 360		5.61%	01:04:10	10



Informe General Intercampaña Concejalías a los Ayuntamientos

Del 01 de febrero al 03 de mayo de 2021

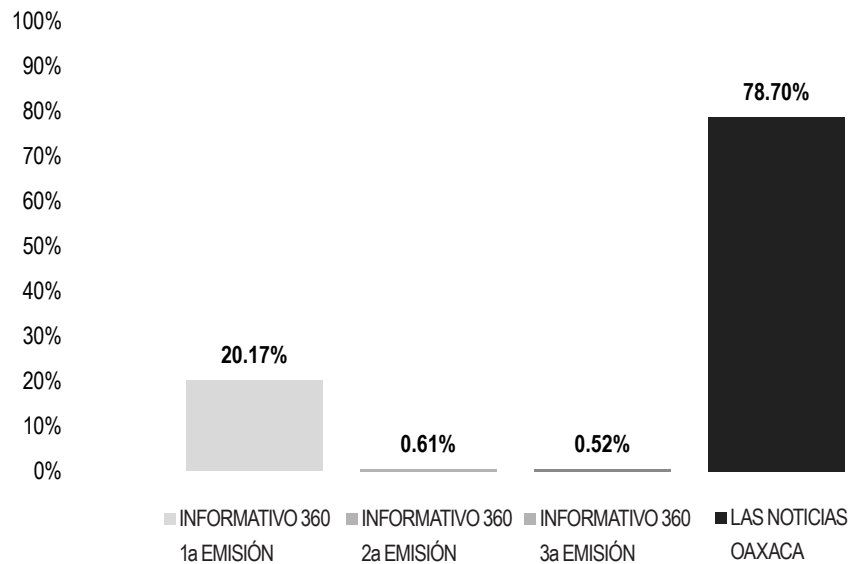
PROGRAMA NOTICIOSO POR PARTIDOS POLÍTICOS, COALICIONES Y CANDIDATURAS COMUNES O INDEPENDIENTES

PROGRAMA NOTICIOSO	PARTIDO POLÍTICO	PORCENTAJE	TIEMPO	PIEZAS DE MONITOREO
PRIMER CONTACTO	FUERZA POR MÉXICO	0.10%	00:01:08	1
	MORENA	1.52%	00:17:25	11
	PAN	0.41%	00:04:41	4
	PRD	0.42%	00:04:51	3
	PRI	0.13%	00:01:27	1
	RSP	0.09%	00:01:02	1
Total PRIMER CONTACTO		2.67%	00:30:34	21
TOTAL GENERAL		100%	19:02:57	570

Informe General Intercampaña Concejalías a los Ayuntamientos

Del 01 de febrero al 03 de mayo de 2021

PROGRAMA NOTICIOSO POR PARTIDOS POLÍTICOS, COALICIONES Y CANDIDATURAS COMUNES O INDEPENDIENTES



El tiempo total en espacios noticiosos de televisión dedicado a partidos políticos, coaliciones y candidaturas comunes o independientes fue de **1 hora, 36 minutos, 6 segundos**, de los cuales los programas noticiosos que registraron más tiempo fueron:

Las Noticias Oaxaca con 1 hora, 15 minutos, 38 segundos; **Informativo 360 1a Emisión** con 19 minutos 23 segundos; e **Informativo 360 2da emisión** 35 segundos.

Se registraron 59 menciones, de las cuales los programas noticiosos con más menciones fueron:

Las Noticias Oaxaca con 50; **Informativo 360 1ra emisión** con 7; **Informativo 360 2da emisión** e **Informativo 360 3ra emisión** con 1 mención cada uno.

Las Noticias Oaxaca fue el programa noticioso de **televisión** que otorgó **más tiempo y menciones** a un partido político, registrando para MORENA 35 minutos, 38 segundos y 19 menciones.

Informe General Intercampaña Concejalías a los Ayuntamientos

Del 01 de febrero al 03 de mayo de 2021

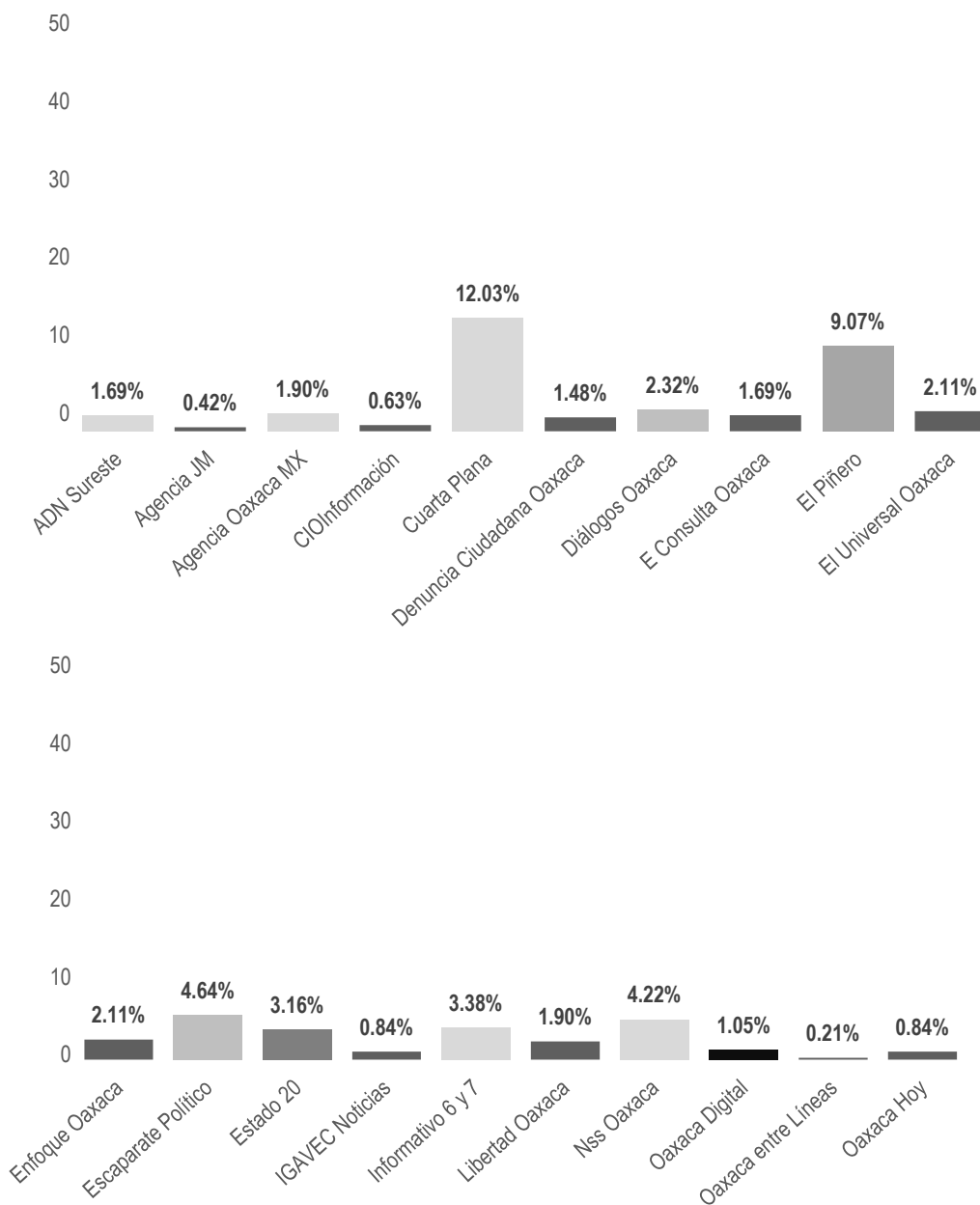
PROGRAMA NOTICIOSO POR PARTIDOS POLÍTICOS, COALICIONES Y CANDIDATURAS COMUNES O INDEPENDIENTES

PROGRAMA NOTICIOSO	PARTIDO POLÍTICO	PORCENTAJE	TIEMPO	PIEZAS DE MONITOREO
INFORMATIVO 360 1a EMISIÓN	MC	2.88%	00:02:46	1
	MORENA	3.57%	00:03:26	1
	PAN	2.76%	00:02:39	1
	PNAO	2.84%	00:02:44	1
	PRI	2.95%	00:02:50	1
	PUP	2.20%	00:02:07	1
	RSP	2.97%	00:02:51	1
Total INFORMATIVO 360 1a EMISIÓN		20.17%	00:19:23	7
INFORMATIVO 360 2a EMISIÓN	COALICIÓN PRI, PAN, PRD	0.61%	00:00:35	1
Total INFORMATIVO 360 2a EMISIÓN		0.61%	00:00:35	1
INFORMATIVO 360 3a EMISIÓN	COALICIÓN PRI, PAN, PRD	0.52%	00:00:30	1
Total INFORMATIVO 360 3a EMISIÓN		0.52%	00:00:30	1
LAS NOTICIAS OAXACA	CANDIDATURA COMÚN PVEM - PT	1.04%	00:01:00	1
	COALICIÓN PRI, PAN, PRD	18.28%	00:17:34	12
	FUERZA POR MÉXICO	1.58%	00:01:31	2
	MC	0.54%	00:00:31	1
	MORENA	37.08%	00:35:38	19
	PAN	3.64%	00:03:30	1
	PNAO	0.54%	00:00:31	1
	PRI	6.10%	00:05:52	4
	PT	4.41%	00:04:14	4
	PUP	0.54%	00:00:31	1
	PVEM	4.96%	00:04:46	4
Total LAS NOTICIAS OAXACA		78.70%	01:15:38	50
TOTAL GENERAL		100%	01:36:06	59

Informe General Intercampaña Concejalías a los Ayuntamientos

Del 01 de febrero al 03 de mayo de 2021

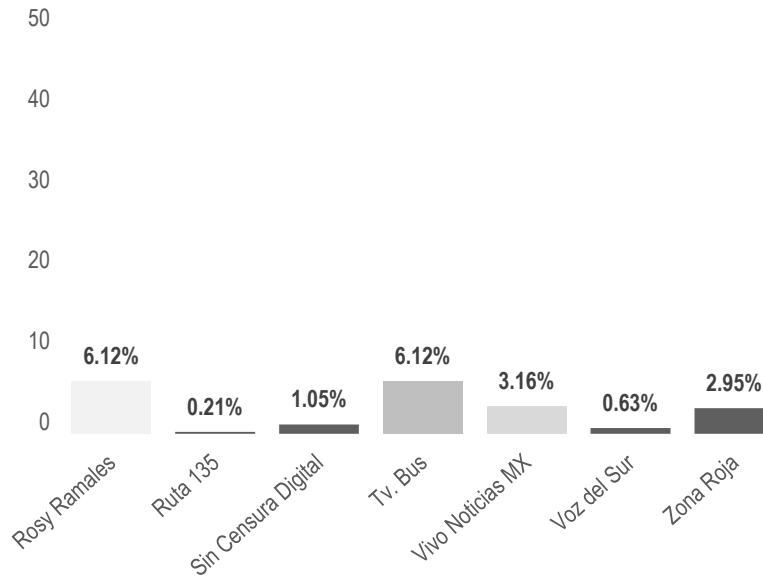
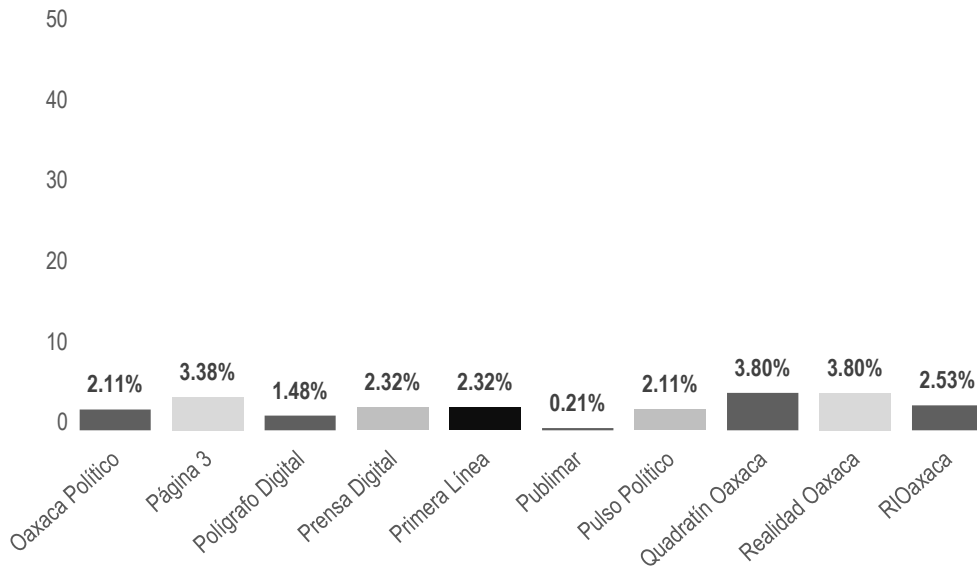
PORTAL DE NOTICIAS POR PARTIDOS POLÍTICOS, COALICIONES Y CANDIDATURAS COMUNES O INDEPENDIENTES



Informe General Intercampaña Concejalías a los Ayuntamientos

Del 01 de febrero al 03 de mayo de 2021

PORTAL DE NOTICIAS POR PARTIDOS POLÍTICOS, COALICIONES Y CANDIDATURAS COMUNES O INDEPENDIENTES



Informe General Intercampaña Concejalías a los Ayuntamientos

Del 01 de febrero al 03 de mayo de 2021

PORTAL DE NOTICIAS POR PARTIDOS POLÍTICOS, COALICIONES Y CANDIDATURAS COMUNES O INDEPENDIENTES

El número total de menciones en portales de noticias por internet dedicado a partidos políticos, coaliciones y candidaturas comunes o independientes fue de **474**, de las cuales los portales con más menciones fueron:

Cuarta Plana con 57; **El Piñero** con 43; **Rosy Ramales** y **Tv. Bus** con 29 cada uno.

Cuarta Plana fue el portal de noticias por **internet** que registró **más menciones** para un partido político, registrando para **MORENA**, un total de 23.

*La información detallada de esta variable podrá consultarse en la tabla, misma que incluye portales, partidos políticos, coaliciones, porcentajes y menciones.

PORTAL	PARTIDO POLÍTICO	PORCENTAJE	PIEZAS DE MONITOREO
ADN Sureste	COALICIÓN PRI, PAN, PRD	0.63%	3
	MORENA	0.21%	1
	FUERZA POR MÉXICO	0.21%	1
	PAN	0.63%	3
Total ADN Sureste		1.69%	8
Agencia JM	MORENA	0.42%	2
Total Agencia JM		0.42%	2
Agencia Oaxaca MX	PRI	0.21%	1
	PVEM	0.63%	3
	COALICIÓN PRI, PAN, PRD	0.63%	3
	PRD	0.21%	1
	MORENA	0.21%	1
Total Agencia Oaxaca MX		1.90%	9

Informe General Intercampaña Concejalías a los Ayuntamientos

Del 01 de febrero al 03 de mayo de 2021

PORTAL DE NOTICIAS POR PARTIDOS POLÍTICOS, COALICIONES Y CANDIDATURAS COMUNES O INDEPENDIENTES

PORTAL	PARTIDO POLÍTICO	PORCENTAJE	PIEZAS DE MONITOREO
CIOInformación	MORENA	0.21%	1
	INDEPENDIENTE	0.21%	1
	FUERZA POR MÉXICO	0.21%	1
Total CIOInformación		0.63%	3
Cuarta Plana	PRI	0.21%	1
	PVEM	1.05%	5
	COALICIÓN PRI, PAN, PRD	2.74%	13
	MORENA	4.85%	23
	PT	1.27%	6
	FUERZA POR MÉXICO	0.21%	1
	PNAO	0.21%	1
	PAN	1.05%	5
	PUP	0.21%	1
	CANDIDATURA COMÚN PVEM - PT	0.21%	1
Total Cuarta Plana		12.03%	57
Denuncia Ciudadana Oaxaca	PRI	0.21%	1
	COALICIÓN PRI, PAN, PRD	0.42%	2
	MORENA	0.42%	2
	PT	0.21%	1
	PAN	0.21%	1
Total Denuncia Ciudadana Oaxaca		1.48%	7
Diálogos Oaxaca	PVEM	0.21%	1
	COALICIÓN PRI, PAN, PRD	0.42%	2
	MORENA	0.42%	2
	PT	0.21%	1
	FUERZA POR MÉXICO	0.21%	1
	PNAO	0.21%	1
	PAN	0.63%	3
Total Diálogos Oaxaca		2.32%	11

Informe General Intercampaña Concejalías a los Ayuntamientos

Del 01 de febrero al 03 de mayo de 2021

PORTAL DE NOTICIAS POR PARTIDOS POLÍTICOS, COALICIONES Y CANDIDATURAS COMUNES O INDEPENDIENTES

PORTAL	PARTIDO POLÍTICO	PORCENTAJE	PIEZAS DE MONITOREO
E Consulta Oaxaca	PVEM	0.42%	2
	COALICIÓN PRI, PAN, PRD	0.42%	2
	MORENA	0.21%	1
	PT	0.21%	1
	PAN	0.42%	2
Total E Consulta Oaxaca		1.69%	8
El Piñero	PRI	0.63%	3
	PVEM	0.42%	2
	COALICIÓN PRI, PAN, PRD	1.05%	5
	PRD	0.84%	4
	MORENA	4.01%	19
	PT	0.21%	1
	FUERZA POR MÉXICO	0.42%	2
	PNAO	0.21%	1
	PAN	0.84%	4
	MC	0.21%	1
	CANDIDATURA COMÚN PVEM - PT	0.21%	1
Total El Piñero		9.07%	43
El Universal Oaxaca	COALICIÓN PRI, PAN, PRD	0.42%	2
	MORENA	1.48%	7
	PAN	0.21%	1
Total El Universal Oaxaca		2.11%	10
Enfoque Oaxaca	COALICIÓN PRI, PAN, PRD	0.42%	2
	MORENA	1.05%	5
	FUERZA POR MÉXICO	0.21%	1
	PAN	0.42%	2
Total Enfoque Oaxaca		2.11%	10

Informe General Intercampaña Concejalías a los Ayuntamientos

Del 01 de febrero al 03 de mayo de 2021

PORTAL DE NOTICIAS POR PARTIDOS POLÍTICOS, COALICIONES Y CANDIDATURAS COMUNES O INDEPENDIENTES

PORTAL	PARTIDO POLÍTICO	PORCENTAJE	PIEZAS DE MONITOREO
Escaparte Político	PRI	0.42%	2
	PVEM	0.21%	1
	COALICIÓN PRI, PAN, PRD	0.84%	4
	MORENA	2.53%	12
	PT	0.21%	1
	PAN	0.21%	1
	PUP	0.21%	1
	Total Escaparte Político		4.64%
Estado 20	PVEM	0.42%	2
	COALICIÓN PRI, PAN, PRD	0.84%	4
	MORENA	0.84%	4
	FUERZA POR MÉXICO	0.21%	1
	PAN	0.84%	4
	Total Estado 20		3.16%
IGAVEC Noticias	PRI	0.21%	1
	MORENA	0.42%	2
	FUERZA POR MÉXICO	0.21%	1
Total IGAVEC Noticias		0.84%	4
Informativo 6 y 7	PVEM	0.42%	2
	COALICIÓN PRI, PAN, PRD	0.63%	3
	MORENA	1.48%	7
	PT	0.21%	1
	FUERZA POR MÉXICO	0.21%	1
	PNAO	0.21%	1
	PAN	0.21%	1
	Total Informativo 6 y 7		3.38%
Libertad Oaxaca	PVEM	0.63%	3
	COALICIÓN PRI, PAN, PRD	0.21%	1
	MORENA	0.42%	2

Informe General Intercampaña Concejalías a los Ayuntamientos

Del 01 de febrero al 03 de mayo de 2021

PORTAL DE NOTICIAS POR PARTIDOS POLÍTICOS, COALICIONES Y CANDIDATURAS COMUNES O INDEPENDIENTES

PORTAL	PARTIDO POLÍTICO	PORCENTAJE	PIEZAS DE MONITOREO
	PT	0.21%	1
	PAN	0.42%	2
Total Libertad Oaxaca		1.90%	9
Nss Oaxaca	PVEM	0.21%	1
	COALICIÓN PRI, PAN, PRD	0.84%	4
	MORENA	2.53%	12
	PT	0.21%	1
	PAN	0.21%	1
	PUP	0.21%	1
Total Nss Oaxaca		4.22%	20
Oaxaca Digital	COALICIÓN PRI, PAN, PRD	0.21%	1
	PRD	0.21%	1
	MORENA	0.63%	3
Total Oaxaca Digital		1.05%	5
Oaxaca entre Líneas	COALICIÓN PRI, PAN, PRD	0.21%	1
Total Oaxaca entre Líneas		0.21%	1
Oaxaca Hoy	PVEM	0.42%	2
	COALICIÓN PRI, PAN, PRD	0.21%	1
	PAN	0.21%	1
Total Oaxaca Hoy		0.84%	4
Oaxaca Político	PVEM	0.42%	2
	COALICIÓN PRI, PAN, PRD	0.21%	1
	MORENA	0.84%	4
	INDEPENDIENTE	0.21%	1
	PAN	0.42%	2
Total Oaxaca Político		2.11%	10
Página 3	PVEM	0.21%	1
	COALICIÓN PRI, PAN, PRD	0.42%	2
	PRD	0.21%	1

Informe General Intercampaña Concejalías a los Ayuntamientos

Del 01 de febrero al 03 de mayo de 2021

PORTAL DE NOTICIAS POR PARTIDOS POLÍTICOS, COALICIONES Y CANDIDATURAS COMUNES O INDEPENDIENTES

PORTAL	PARTIDO POLÍTICO	PORCENTAJE	PIEZAS DE MONITOREO
	MORENA	1.48%	7
	PT	0.21%	1
	FUERZA POR MÉXICO	0.21%	1
	PNAO	0.21%	1
	PAN	0.21%	1
	CANDIDATURA COMÚN PVEM - PT	0.21%	1
Total Página 3		3.38%	16
Polígrafo Digital	PRI	0.21%	1
	PVEM	0.21%	1
	RSP	0.21%	1
	PNAO	0.21%	1
	PAN	0.21%	1
	PES	0.21%	1
	PUP	0.21%	1
Total Polígrafo Digital		1.48%	7
Prensa Digital	PRI	0.84%	4
	COALICIÓN PRI, PAN, PRD	0.63%	3
	MORENA	0.42%	2
	FUERZA POR MÉXICO	0.42%	2
Total Prensa Digital		2.32%	11
Primera Línea	PRI	0.42%	2
	PVEM	0.21%	1
	COALICIÓN PRI, PAN, PRD	0.21%	1
	MORENA	1.27%	6
	PT	0.21%	1
Total Primera Línea		2.32%	11
Publimar	PAN	0.21%	1
Total Publimar		0.21%	1

Informe General Intercampaña Concejalías a los Ayuntamientos

Del 01 de febrero al 03 de mayo de 2021

PORTAL DE NOTICIAS POR PARTIDOS POLÍTICOS, COALICIONES Y CANDIDATURAS COMUNES O INDEPENDIENTES

PORTAL	PARTIDO POLÍTICO	PORCENTAJE	PIEZAS DE MONITOREO
Pulso Político	PVEM	0.42%	2
	COALICIÓN PRI, PAN, PRD	0.63%	3
	MORENA	0.63%	3
	FUERZA POR MÉXICO	0.42%	2
Total Pulso Político		2.11%	10
Quadratín Oaxaca	PRI	0.21%	1
	COALICIÓN PRI, PAN, PRD	1.90%	9
	MORENA	0.84%	4
	PAN	0.84%	4
Total Quadratín Oaxaca		3.80%	18
Realidad Oaxaca	PRI	0.21%	1
	PVEM	0.42%	2
	COALICIÓN PRI, PAN, PRD	1.69%	8
	PRD	0.21%	1
	MORENA	0.63%	3
	FUERZA POR MÉXICO	0.21%	1
	PAN	0.42%	2
Total Realidad Oaxaca		3.80%	18
RIOaxaca	PVEM	0.42%	2
	COALICIÓN PRI, PAN, PRD	0.42%	2
	MORENA	0.84%	4
	FUERZA POR MÉXICO	0.21%	1
	PAN	0.63%	3
Total RIOaxaca		2.53%	12
Rosy Ramales	PRI	1.27%	6
	PVEM	0.42%	2
	COALICIÓN PRI, PAN, PRD	1.05%	5
	PRD	0.21%	1
	MORENA	1.27%	6
	FUERZA POR MÉXICO	0.42%	2
	PNAO	0.21%	1

Informe General Intercampaña Concejalías a los Ayuntamientos

Del 01 de febrero al 03 de mayo de 2021

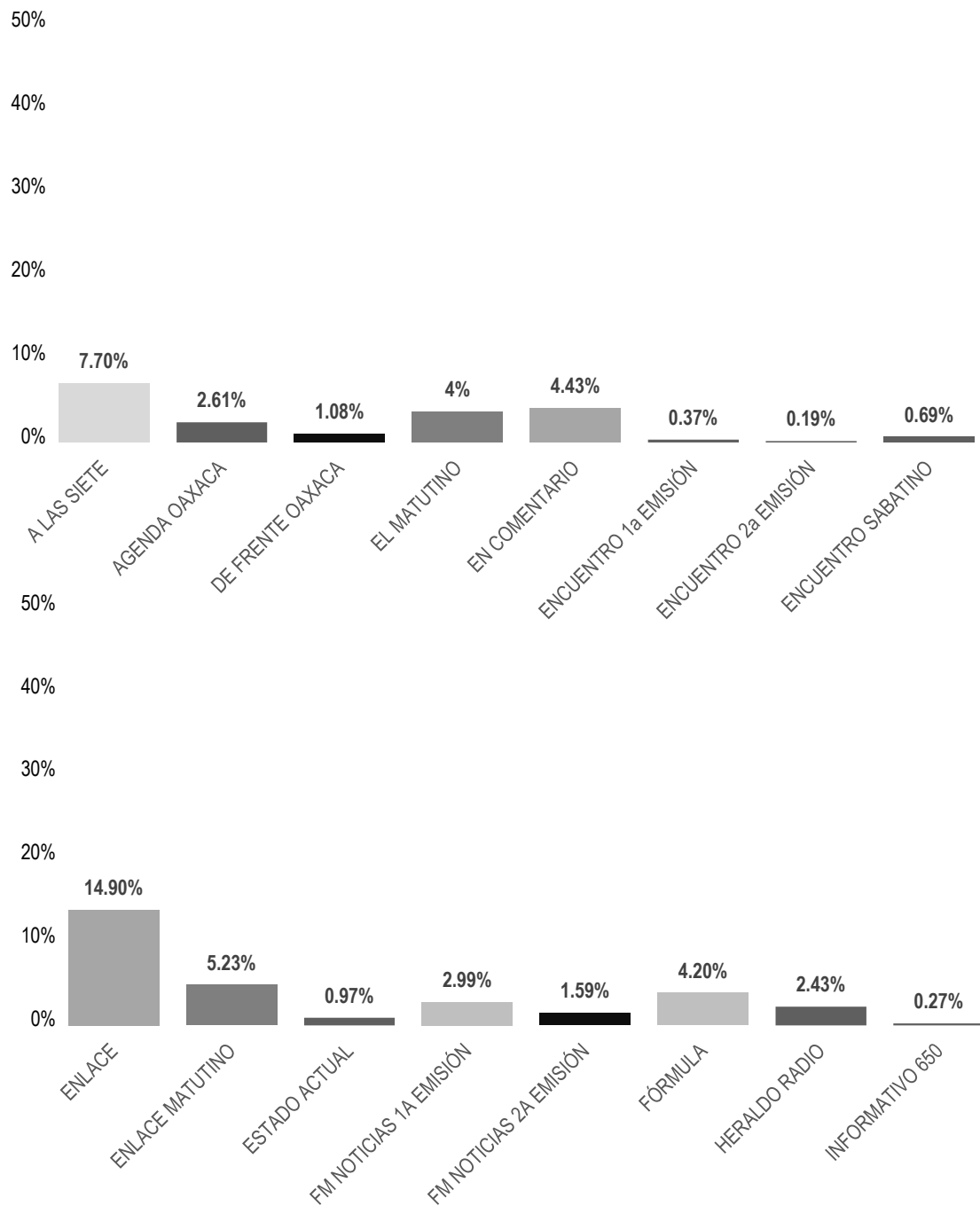
PORTAL DE NOTICIAS POR PARTIDOS POLÍTICOS, COALICIONES Y CANDIDATURAS COMUNES O INDEPENDIENTES

PORTAL	PARTIDO POLÍTICO	PORCENTAJE	PIEZAS DE MONITOREO
	PAN	1.27%	6
Total Rosy Ramales		6.12%	29
Ruta 135	PRI	0.21%	1
Total Ruta 135		0.21%	1
Sin Censura Digital	COALICIÓN PRI, PAN, PRD	0.42%	2
	MORENA	0.21%	1
	FUERZA POR MÉXICO	0.21%	1
	MC	0.21%	1
Total Sin Censura Digital		1.05%	5
Tv. Bus	PRI	0.42%	2
	PVEM	0.84%	4
	COALICIÓN PRI, PAN, PRD	1.48%	7
	MORENA	2.53%	12
	PAN	0.21%	1
	MC	0.42%	2
	PUP	0.21%	1
Total Tv. Bus		6.12%	29
Vivo Noticias MX	PVEM	0.21%	1
	COALICIÓN PRI, PAN, PRD	1.48%	7
	MORENA	0.63%	3
	PAN	0.84%	4
Total Vivo Noticias MX		3.16%	15
Voz del Sur	PVEM	0.63%	3
Total Voz del Sur		0.63%	3
Zona Roja	PVEM	0.42%	2
	COALICIÓN PRI, PAN, PRD	0.42%	2
	MORENA	1.27%	6
	FUERZA POR MÉXICO	0.21%	1
	PAN	0.63%	3
Total Zona Roja		2.95%	14
TOTAL GENERAL		100%	474

Informe General Intercampaña Concejalías a los Ayuntamientos

Del 01 de febrero al 03 de mayo de 2021

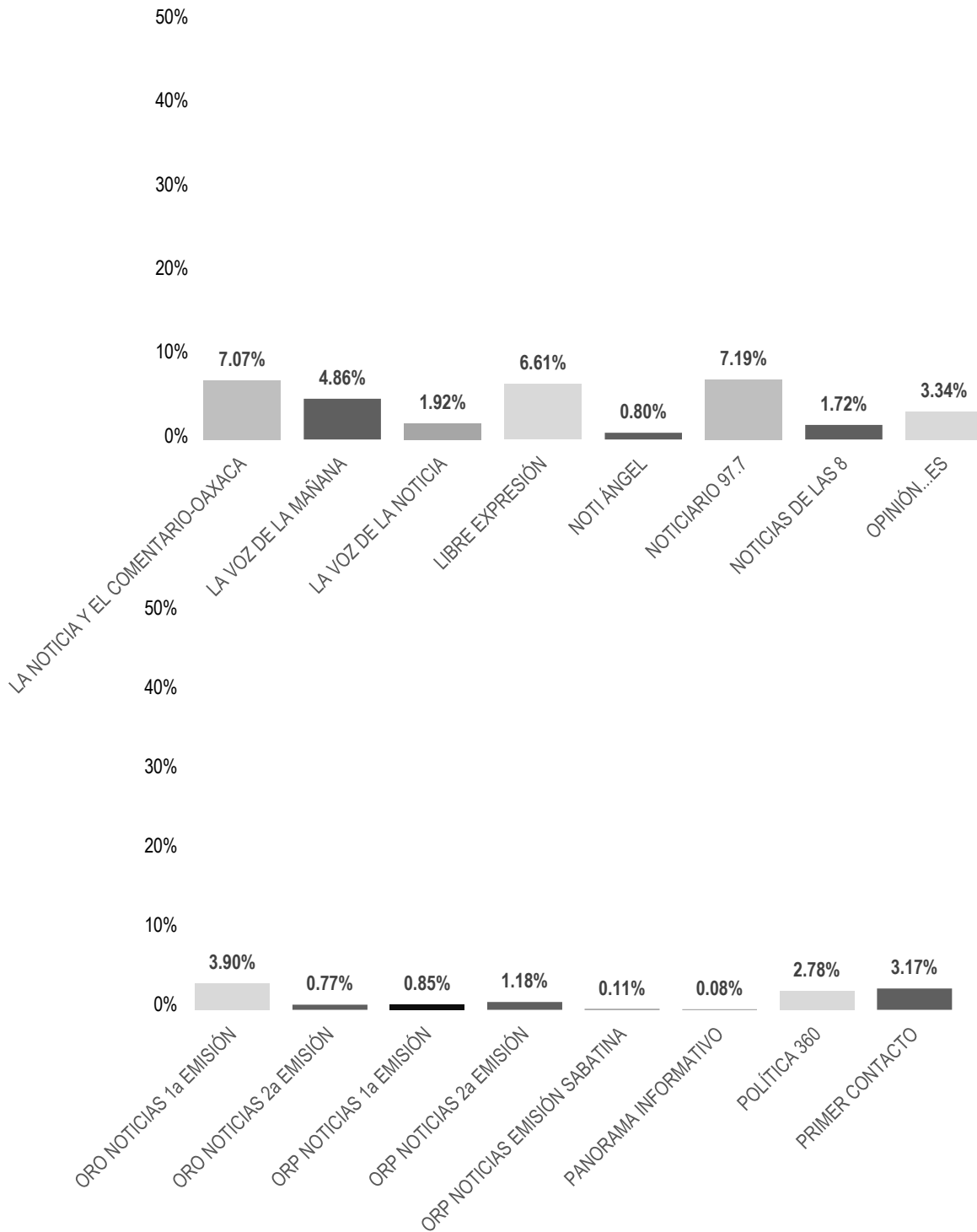
PROGRAMA NOTICIOSO POR ACTORES POLÍTICOS



Informe General Intercampaña Concejalías a los Ayuntamientos

Del 01 de febrero al 03 de mayo de 2021

PROGRAMA NOTICIOSO POR ACTORES POLÍTICOS





Informe General Intercampaña Concejalías a los Ayuntamientos

Del 01 de febrero al 03 de mayo de 2021

PROGRAMA NOTICIOSO POR ACTORES POLÍTICOS

El tiempo total en espacios noticiosos de radio dedicado a actores políticos fue de **56 horas, 24 minutos, 47 segundos**, de los cuales los programas noticiosos que registraron más tiempo fueron:

Enlace con 8 horas, 24 minutos, 13 segundos; **A las siete** (Valles Centrales) con 4 horas, 20 minutos, 35 segundos; y **Noticiero 97.7** con 4 horas, 3 minutos, 28 segundos.

Se registró un total de **1,461** menciones, de las cuales los programas noticiosos que otorgaron más menciones fueron:

Libre Expresión con 160 cada uno; **Primer Contacto** (Mixteca) con 154; y **Enlace** con 151.

Libre Expresión fue el programa noticioso de **radio** que otorgó **más tiempo y menciones** a una política, registrando para **Juanita Arcelia Cruz Cruz** 1 hora, 26 minutos, 1 segundo y 27 menciones.

*La información detallada de esta variable podrá consultarse en la tabla, misma que incluye programas noticiosos, actores políticos, porcentajes, tiempos y menciones.

Informe General Intercampaña Concejalías a los Ayuntamientos

Del 01 de febrero al 03 de mayo de 2021

PROGRAMA NOTICIOSO POR ACTORES POLÍTICOS

PROGRAMA NOTICIOSO	ACTOR POLÍTICO	PORCENTAJE	TIEMPO	PIEZAS DE MONITOREO
A LAS SIETE	Dante Montaña Montero	0.30%	00:10:00	1
	Dulce Alejandra García Morlan	0.10%	00:03:13	3
	Francisco Martínez Neri	0.33%	00:11:03	2
	Haydeé Reyes Soto	0.09%	00:03:00	1
	Hilda Graciela Pérez Luis	0.66%	00:22:14	3
	Hugo Jarquín	0.04%	00:01:22	1
	Ismael Cruz Gaytán	0.98%	00:33:13	3
	Javier Vásquez Ortiz	0.04%	00:01:22	1
	Javier Villacaña Jiménez	0.32%	00:10:47	5
	Jesús Romero López	0.06%	00:01:57	1
	Juan Rebolgar Pérez	0.10%	00:03:23	1
	Juanita Arcelia Cruz Cruz	0.09%	00:03:00	1
	Liz Arroyo Rodríguez	0.36%	00:12:01	3
	Luis Alfonso Silva Romo	1.99%	01:07:25	8
	María Eugenia Pombo Calvo	0.03%	00:00:51	1
	Maribel Martínez Ruiz	0.31%	00:10:36	2
	Mario Luis Pradillo Sánchez	0.94%	00:31:49	5
	Mirna López Torres	0.52%	00:17:33	5
	Oswaldo García Jarquín	0.32%	00:10:46	4
	Tania López López	0.15%	00:05:00	2
Total A LAS SIETE		7.70%	04:20:35	53
AGENDA OAXACA	Dulce Alejandra García Morlan	0.30%	00:10:06	1
	Haydeé Reyes Soto	2.05%	01:09:16	2
	Maribel Martínez Ruiz	0.27%	00:09:08	1
Total AGENDA OAXACA		2.61%	01:28:30	4
DE FRENTE OAXACA	Emilio Montero Pérez	0.59%	00:20:05	1
	Gloria Sánchez López	0.44%	00:15:00	1
	Hilda Graciela Pérez Luis	0.05%	00:01:33	1
Total DE FRENTE OAXACA		1.08%	00:36:38	3

Informe General Intercampaña Concejalías a los Ayuntamientos

Del 01 de febrero al 03 de mayo de 2021

PROGRAMA NOTICIOSO POR ACTORES POLÍTICOS

PROGRAMA NOTICIOSO	ACTOR POLÍTICO	PORCENTAJE	TIEMPO	PIEZAS DE MONITOREO
EL MATUTINO	Daniel Hernández Hernández	0.10%	00:03:30	1
	Dulce Alejandra García Morlan	0.80%	00:26:55	6
	Francisco Martínez Neri	0.09%	00:02:53	2
	Hilda Graciela Pérez Luis	0.43%	00:14:25	3
	Hugo Jarquín	0.04%	00:01:28	1
	Javier Vásquez Ortiz	0.04%	00:01:28	1
	Javier Villacaña Jiménez	0.10%	00:03:32	2
	Jesús Romero López	0.04%	00:01:29	1
	Juan Carlos García Márquez	0.01%	00:00:26	1
	Juan Rebolgar Pérez	0.10%	00:03:15	1
	Juanita Arcelia Cruz Cruz	0.07%	00:02:25	1
	Leticia Cruz Regino	0.04%	00:01:29	1
	Liz Arroyo Rodríguez	0.21%	00:07:05	2
	Luis Alfonso Silva Romo	0.38%	00:12:42	2
	Maribel Martínez Ruiz	0.18%	00:06:10	2
	Mario Luis Pradillo Sánchez	0.76%	00:25:47	4
	Mirna López Torres	0.33%	00:11:03	2
	Oswaldo García Jarquín	0.23%	00:07:46	3
	Tania López López	0.05%	00:01:41	2
Total EL MATUTINO		4.00%	02:15:29	38
EN COMENTARIO	Aimé Rodríguez Vásquez	0.03%	00:01:05	1
	Arcelia López Hernández	0.56%	00:18:52	3
	Aurelia Benítez Castillejos	0.03%	00:01:05	1
	Benjamín Robles	0.64%	00:21:41	4
	Celia Mendoza Reyes	0.03%	00:01:05	1
	Eufemia García González	0.02%	00:00:37	1
	Gelasio Barrera Ibáñez	0.21%	00:07:15	3
	German Simancas Bautista	0.76%	00:25:48	5
	Ismael González Galindo	0.16%	00:05:33	2

Informe General Intercampaña Concejalías a los Ayuntamientos

Del 01 de febrero al 03 de mayo de 2021

PROGRAMA NOTICIOSO POR ACTORES POLÍTICOS

PROGRAMA NOTICIOSO	ACTOR POLÍTICO	PORCENTAJE	TIEMPO	PIEZAS DE MONITOREO
	Iván Montes Jiménez	1.34%	00:45:21	2
	Juanita Arcelia Cruz Cruz	0.03%	00:00:53	1
	Miguel De Jesús Pérez Vásquez	0.48%	00:16:19	3
	Victoria Feria Coronel	0.13%	00:04:29	4
Total EN COMENTARIO		4.43%	02:30:03	31
ENCUENTRO 1a EMISIÓN	Dante Montaña Montero	0.02%	00:00:39	1
	Eloy Hilario Ramírez Hernández	0.04%	00:01:29	1
	Francisco Martínez Neri	0.03%	00:01:08	1
	Hilda Graciela Pérez Luis	0.02%	00:00:40	1
	Javier Villacaña Jiménez	0.04%	00:01:24	1
	Obdulia García López	0.18%	00:06:00	1
	Raúl Castellanos Hernández	0.03%	00:01:04	1
Total ENCUENTRO 1a EMISIÓN		0.37%	00:12:24	7
ENCUENTRO 2a EMISIÓN	Emilio Montero Pérez	0.13%	00:04:16	1
	Tania López López	0.06%	00:02:00	1
Total ENCUENTRO 2a EMISIÓN		0.19%	00:06:16	2
ENCUENTRO SABATINO	Francisco Martínez Neri	0.14%	00:04:45	1
	Hilda Graciela Pérez Luis	0.14%	00:04:45	1
	Javier Villacaña Jiménez	0.29%	00:09:59	4
	Jesús Romero López	0.03%	00:00:57	1
	Oswaldo García Jarquín	0.08%	00:02:49	2
Total ENCUENTRO SABATINO		0.69%	00:23:15	9
ENLACE	Dante Montaña Montero	1.79%	01:00:41	9
	Dulce Alejandra García Morlan	1.90%	01:04:27	15
	Eduardo Reyes Santiago	0.42%	00:14:04	3
	Edy Caballero López	0.15%	00:05:10	3
	Francisco Martínez Neri	0.64%	00:21:37	12
	Haydeé Reyes Soto	0.89%	00:30:07	10
	Hilda Graciela Pérez Luis	1.13%	00:38:16	10

Informe General Intercampaña Concejalías a los Ayuntamientos

Del 01 de febrero al 03 de mayo de 2021

PROGRAMA NOTICIOSO POR ACTORES POLÍTICOS

PROGRAMA NOTICIOSO	ACTOR POLÍTICO	PORCENTAJE	TIEMPO	PIEZAS DE MONITOREO
	Hugo Jarquín	0.04%	00:01:17	1
	Javier Vásquez Ortiz	0.57%	00:19:10	3
	Javier Villacaña Jiménez	0.52%	00:17:26	15
	Jesús Romero López	0.59%	00:19:59	9
	Juan Rebollos Pérez	0.10%	00:03:13	1
	Juanita Arcelia Cruz Cruz	0.10%	00:03:25	1
	Leticia Cruz Regino	0.13%	00:04:19	3
	Liz Arroyo Rodríguez	2.03%	01:08:47	15
	Luis Alfonso Silva Romo	0.10%	00:03:29	3
	María Eugenia Pombo Calvo	0.03%	00:01:11	2
	Maribel Martínez Ruiz	0.19%	00:06:36	2
	Mario Luis Pradillo Sánchez	0.34%	00:11:35	2
	Miguel Ángel Morales Amaya	0.50%	00:16:55	4
	Mirna López Torres	0.41%	00:13:56	7
	Oswaldo García Jarquín	0.38%	00:12:58	8
	Raúl Castellanos Hernández	0.67%	00:22:45	1
	Tania López López	0.58%	00:19:42	7
	Toribio López Sánchez	0.15%	00:05:01	2
	Zonia López Cruz	0.54%	00:18:07	3
Total ENLACE		14.90%	08:24:13	151
ENLACE MATUTINO	Daniel Hernández Hernández	0.12%	00:04:03	1
	Dante Montaña Montero	0.92%	00:31:09	3
	Dulce Alejandra García Morlan	0.81%	00:27:34	7
	Francisco Martínez Neri	0.25%	00:08:31	2
	Hilda Graciela Pérez Luis	0.25%	00:08:36	1
	Javier Villacaña Jiménez	0.42%	00:14:09	4
	Juanita Arcelia Cruz Cruz	0.06%	00:02:00	1
	Liz Arroyo Rodríguez	0.20%	00:06:54	2
	Luis Alfonso Silva Romo	0.38%	00:12:51	2

Informe General Intercampaña Concejalías a los Ayuntamientos

Del 01 de febrero al 03 de mayo de 2021

PROGRAMA NOTICIOSO POR ACTORES POLÍTICOS

PROGRAMA NOTICIOSO	ACTOR POLÍTICO	PORCENTAJE	TIEMPO	PIEZAS DE MONITOREO
	Maribel Martínez Ruiz	0.22%	00:07:34	1
	Mario Luis Pradillo Sánchez	0.56%	00:18:54	2
	Miguel Ángel Morales Amaya	0.20%	00:06:55	1
	Mirna López Torres	0.62%	00:21:03	5
	Oswaldo García Jarquín	0.16%	00:05:29	2
	Tania López López	0.01%	00:00:12	1
	Zonia López Cruz	0.03%	00:01:05	1
Total ENLACE MATUTINO		5.23%	02:56:59	36
ESTADO ACTUAL	Eduardo Reyes Santiago	0.24%	00:08:07	1
	Edy Caballero López	0.01%	00:00:20	1
	Francisco Javier Niño Hernández	0.01%	00:00:20	1
	Irineo Molina Espinoza	0.04%	00:01:15	1
	Javier Chávez Rosales	0.12%	00:03:56	1
	Jesús Romero López	0.35%	00:11:58	3
	Jorge Leoncio Arroyo Rodríguez	0.04%	00:01:15	1
	Juan Carlos García Márquez	0.01%	00:00:20	1
	Juanita Arcelia Cruz Cruz	0.09%	00:03:00	1
	Liliana Salinas Hernández	0.01%	00:00:20	1
	Osiris Jiménez Matus	0.03%	00:01:09	2
	Oswaldo García Jarquín	0.01%	00:00:20	1
	Toribio López Sánchez	0.01%	00:00:20	1
	Vilma Martínez Cortés	0.01%	00:00:20	1
Total ESTADO ACTUAL		0.97%	00:33:00	17
FM NOTICIAS 1A EMISIÓN	Alfonso Martínez	0.01%	00:00:21	1
	Arsenio Lorenzo Mejía García	0.02%	00:00:37	1
	Ave María Leyva López	0.01%	00:00:21	1
	Carlos Rigoberto Chacón Pérez	0.01%	00:00:13	1
	Daniel Méndez Sosa	0.00%	00:00:05	1
	Dante Montaña Montero	0.54%	00:18:23	4

Informe General Intercampaña Concejalías a los Ayuntamientos

Del 01 de febrero al 03 de mayo de 2021

PROGRAMA NOTICIOSO POR ACTORES POLÍTICOS

PROGRAMA NOTICIOSO	ACTOR POLÍTICO	PORCENTAJE	TIEMPO	PIEZAS DE MONITOREO
	Dulce Alejandra García Morlan	0.04%	00:01:23	1
	Eduardo Reyes Santiago	0.20%	00:06:52	2
	Efraín García Castellanos	0.02%	00:00:33	1
	Eloy Hilario Ramírez Hernández	0.09%	00:03:12	1
	Enrique Antonio Jiménez	0.01%	00:00:21	1
	Esperanza Benítez Arizmendi	0.01%	00:00:18	2
	Francisco Javier Niño Hernández	0.02%	00:00:36	1
	Francisco Martínez Neri	0.08%	00:02:47	3
	Gabriel Eutiquio Cerón Silva	0.01%	00:00:21	1
	Galdino Ramírez Carmona	0.26%	00:08:49	1
	Genaro Leonardo Sosa Sánchez	0.00%	00:00:05	1
	Gilberto Romo Aguilar	0.01%	00:00:21	1
	Gregorio Castañeda Solís	0.04%	00:01:30	2
	Irineo Molina Espinoza	0.03%	00:01:00	1
	Isidro César Figueroa Jiménez	0.20%	00:06:48	4
	Jaime Martínez López	0.02%	00:00:34	1
	Javier Chávez Rosales	0.19%	00:06:20	1
	Javier Villacaña Jiménez	0.14%	00:04:45	3
	Jesuhandy Conde Gómez	0.01%	00:00:21	1
	Jesús Romero López	0.08%	00:02:33	2
	Joel Javier Nicolás	0.01%	00:00:13	1
	Jorge Antonio Illescas Delgado	0.08%	00:02:51	2
	Jorge León Aragón	0.01%	00:00:21	1
	Jorge Leoncio Arroyo Rodríguez	0.03%	00:01:03	1
	José Hernández Cárdenas	0.01%	00:00:13	1
	José María Luna Salas	0.04%	00:01:22	2
	Juan Carlos Atecas Altamirano	0.03%	00:01:03	1
	Juan Carlos García Márquez	0.01%	00:00:13	1
	Juanita Arcelia Cruz Cruz	0.03%	00:01:08	2



Informe General Intercampaña Concejalías a los Ayuntamientos

Del 01 de febrero al 03 de mayo de 2021

PROGRAMA NOTICIOSO POR ACTORES POLÍTICOS

PROGRAMA NOTICIOSO	ACTOR POLÍTICO	PORCENTAJE	TIEMPO	PIEZAS DE MONITOREO
	Laura Estrada Mauro	0.02%	00:00:40	1
	Luis Alfonso Silva Romo	0.03%	00:01:03	1
	Luis de León Martínez Sánchez	0.01%	00:00:21	1
	Luz María Gutiérrez José	0.01%	00:00:21	1
	Marbella Mendoza	0.01%	00:00:13	1
	Margarita Salas Mariano	0.02%	00:00:32	1
	María Luisa Vallejo García	0.11%	00:03:36	6
	Martín García Hernández	0.02%	00:00:33	1
	Noé Ramírez Chávez	0.07%	00:02:28	3
	Obdulia García López	0.01%	00:00:13	1
	Oswaldo García Jarquín	0.03%	00:01:03	1
	Pedro Santiago Valle	0.22%	00:07:17	1
	Rey Magaña García	0.01%	00:00:13	1
	Víctor Cruz Vásquez	0.01%	00:00:13	1
	Víctor Manuel García Najera	0.13%	00:04:28	1
Total FM NOTICIAS 1A EMISIÓN		2.99%	01:41:10	74
FM NOTICIAS 2A EMISIÓN	Arsenio Lorenzo Mejía García	0.14%	00:04:42	2
	Beatriz Cristina Méndez Torres	0.01%	00:00:13	1
	Carlos Rigoberto Chacón Pérez	0.00%	00:00:04	1
	Daniel Méndez Sosa	0.00%	00:00:03	1
	Dulce Alejandra García Morlan	0.19%	00:06:26	4
	Eduardo Reyes Santiago	0.04%	00:01:19	1
	Edy Caballero López	0.05%	00:01:35	1
	Efraín García Castellanos	0.01%	00:00:17	1
	Emilio Montero Pérez	0.01%	00:00:23	1
	Enrique Antonio Jiménez	0.01%	00:00:13	1
	Esperanza Benítez Arizmendi	0.00%	00:00:04	1
	Francisco Martínez Neri	0.00%	00:00:05	1
	Genaro Leonardo Sosa Sánchez	0.00%	00:00:03	1

Informe General Intercampaña Concejalías a los Ayuntamientos

Del 01 de febrero al 03 de mayo de 2021

PROGRAMA NOTICIOSO POR ACTORES POLÍTICOS

PROGRAMA NOTICIOSO	ACTOR POLÍTICO	PORCENTAJE	TIEMPO	PIEZAS DE MONITOREO
	Hilda Graciela Pérez Luis	0.03%	00:00:57	1
	Javier Villacaña Jiménez	0.15%	00:04:56	3
	Jesús Romero López	0.19%	00:06:19	3
	Joel Javier Nicolás	0.00%	00:00:05	1
	Jorge Antonio Illescas Delgado	0.01%	00:00:21	1
	José María Luna Salas	0.04%	00:01:29	1
	Juan Carlos Atecas Altamirano	0.01%	00:00:23	1
	Juan Carlos García Márquez	0.00%	00:00:05	1
	Juanita Arcelia Cruz Cruz	0.10%	00:03:19	2
	Luis de León Martínez Sánchez	0.01%	00:00:13	1
	Luz María Gutiérrez José	0.01%	00:00:21	1
	Luz María Loyola Hernández	0.01%	00:00:13	1
	María del Carmen Chiñas Salinas	0.01%	00:00:21	1
	María Eugenia Pombo Calvo	0.01%	00:00:30	1
	María Luisa Vallejo García	0.02%	00:00:46	1
	Mirna López Torres	0.08%	00:02:34	2
	Oswaldo García Jarquín	0.34%	00:11:31	2
	Raymundo Rivera Hernández	0.01%	00:00:21	1
	Rey Magaña García	0.02%	00:00:50	1
	Saymi Pineda Velasco	0.00%	00:00:05	1
	Sebastiana Hernández Aguilar	0.01%	00:00:13	1
	Tania López López	0.06%	00:02:00	2
	Vilma Martínez Cortés	0.01%	00:00:23	1
Total FM NOTICIAS 2A EMISIÓN		1.59%	00:53:42	48
FÓRMULA	Arcelia López Hernández	0.00%	00:00:05	1
	Arsenio Lorenzo Mejía García	0.18%	00:06:08	3
	Carlos Rigoberto Chacón Pérez	0.00%	00:00:03	1
	Daniel Hernández Hernández	0.13%	00:04:34	1
	Daniel Méndez Sosa	0.17%	00:05:47	1

Informe General Intercampaña Concejalías a los Ayuntamientos

Del 01 de febrero al 03 de mayo de 2021

PROGRAMA NOTICIOSO POR ACTORES POLÍTICOS

PROGRAMA NOTICIOSO	ACTOR POLÍTICO	PORCENTAJE	TIEMPO	PIEZAS DE MONITOREO
	Dante Montaña Montero	0.98%	00:33:17	5
	Dulce Alejandra García Morlan	0.05%	00:01:48	2
	Edy Caballero López	0.04%	00:01:25	1
	Esperanza Benítez Arizmendi	0.00%	00:00:03	1
	Genaro Leonardo Sosa Sánchez	0.00%	00:00:03	1
	Gloria Sánchez López	0.18%	00:06:00	1
	Héctor Pineda Santiago	0.09%	00:03:12	2
	Hilda Graciela Pérez Luis	0.01%	00:00:15	1
	Inocente Castellanos	0.21%	00:07:14	2
	Javier Cruz Jiménez	0.00%	00:00:03	1
	Javier Villacaña Jiménez	0.27%	00:09:14	3
	Jesús Romero López	0.15%	00:05:12	2
	Jesús Ruiz Olmedo	0.38%	00:12:47	4
	Joel Javier Nicolás	0.01%	00:00:13	1
	José Hernández Cárdenas	0.00%	00:00:03	1
	Juan Carlos García Márquez	0.03%	00:01:09	1
	Juanita Arcelia Cruz Cruz	0.00%	00:00:03	1
	Manuel Rafael León Sánchez	0.18%	00:05:58	1
	María Eugenia Pombo Calvo	0.05%	00:01:48	2
	Mirna López Torres	0.05%	00:01:48	2
	Obdulía García López	0.00%	00:00:03	1
	Oswaldo García Jarquín	0.38%	00:12:54	3
	Pedro Santiago Rasgado	0.14%	00:04:43	1
	Raúl Castellanos Hernández	0.24%	00:08:00	1
	Rey Magaña García	0.00%	00:00:03	1
	Saymi Pineda Velasco	0.00%	00:00:03	1
	Tania López López	0.20%	00:06:38	3
	Toribio López Sánchez	0.04%	00:01:25	1
Total FÓRMULA		4.20%	02:22:01	54



Informe General Intercampaña Concejalías a los Ayuntamientos

Del 01 de febrero al 03 de mayo de 2021

PROGRAMA NOTICIOSO POR ACTORES POLÍTICOS

PROGRAMA NOTICIOSO	ACTOR POLÍTICO	PORCENTAJE	TIEMPO	PIEZAS DE MONITOREO
HERALDO RADIO	Arsenio Lorenzo Mejía García	0.02%	00:00:38	1
	Aurelia Benítez Castillejos	0.11%	00:03:53	2
	Celia Mendoza Reyes	0.07%	00:02:31	2
	Daniel Méndez Sosa	0.01%	00:00:15	1
	Dulce Alejandra García Morlan	0.01%	00:00:24	1
	Emilio Montero Pérez	0.31%	00:10:26	9
	Esperanza Benítez Arizmendi	0.01%	00:00:15	1
	Francisco Martínez Neri	0.01%	00:00:15	1
	Gilberto Romo Aguilar	0.05%	00:01:48	2
	Gloria Sánchez López	0.04%	00:01:19	3
	Héctor Pineda Santiago	0.01%	00:00:17	1
	Jesús Romero López	0.03%	00:01:03	2
	Jorge León Aragón	0.01%	00:00:17	1
	Jorge Leoncio Arroyo Rodríguez	0.05%	00:01:49	4
	Juan Antonio González Martínez	0.20%	00:06:40	1
	Juan Carlos Atecas Altamirano	0.18%	00:06:12	7
	Lizbeth Victoria Huerta	0.05%	00:01:39	1
	Obdulía García López	0.01%	00:00:15	1
	Oswaldo García Jarquín	0.06%	00:01:55	2
	Raúl Beristain Espinoza	0.67%	00:22:38	2
	Reyna Victoria Jiménez Cervantes	0.01%	00:00:12	1
	Samuel Gurrión Matías	0.01%	00:00:20	1
	Tania López López	0.17%	00:05:47	2
	Vilma Martínez Cortés	0.27%	00:09:03	4
	Walter García Tercero	0.04%	00:01:23	1
	Yesenia Nolasco Ramírez	0.03%	00:01:04	2
Total HERALDO RADIO		2.43%	01:22:18	56

Informe General Intercampaña Concejalías a los Ayuntamientos

Del 01 de febrero al 03 de mayo de 2021

PROGRAMA NOTICIOSO POR ACTORES POLÍTICOS

PROGRAMA NOTICIOSO	ACTOR POLÍTICO	PORCENTAJE	TIEMPO	PIEZAS DE MONITOREO
INFORMATIVO 650	Dalila Gabriel Ojeda	0.02%	00:00:40	1
	Darío Pacheco Venegas	0.01%	00:00:14	1
	Eduardo Reyes Santiago	0.04%	00:01:23	1
	Francisco Martínez Neri	0.04%	00:01:15	1
	Hugo Castrejón Martínez	0.04%	00:01:26	2
	Javier Ricardez	0.02%	00:00:40	1
	Jesús Reyes Jiménez	0.02%	00:00:40	1
	José Hernández Cárdenas	0.01%	00:00:14	1
	Oswaldo García Jarquín	0.03%	00:00:53	1
	Raymundo Carmona Laredo	0.02%	00:00:40	1
	Saymi Pineda Velasco	0.03%	00:01:08	2
	Total INFORMATIVO 650		0.27%	00:09:13
LA NOTICIA Y EL COMENTARIO-OAXACA	Dante Montaña Montero	0.04%	00:01:12	1
	Dulce Alejandra García Morlan	0.16%	00:05:18	2
	Edy Caballero López	0.10%	00:03:30	1
	Federico Salinas Martínez	0.01%	00:00:15	1
	Francisco Martínez Neri	0.52%	00:17:44	5
	Haydeé Reyes Soto	0.82%	00:27:49	4
	Hilda Graciela Pérez Luis	0.24%	00:08:10	3
	Hugo Jarquín	0.08%	00:02:49	1
	Ivonne Gallegos Carreño	0.02%	00:00:40	1
	Javier Vásquez Ortiz	0.26%	00:08:55	2
	Javier Villacaña Jiménez	0.30%	00:10:10	5
	Jesús Romero López	0.27%	00:09:04	3
	Leticia Cruz Regino	0.04%	00:01:12	1
	Liz Arroyo Rodríguez	0.34%	00:11:37	4
	Luis Alfonso Silva Romo	1.36%	00:45:52	5
	María Eugenia Pombo Calvo	0.07%	00:02:30	1

Informe General Intercampaña Concejalías a los Ayuntamientos

Del 01 de febrero al 03 de mayo de 2021

PROGRAMA NOTICIOSO POR ACTORES POLÍTICOS

PROGRAMA NOTICIOSO	ACTOR POLÍTICO	PORCENTAJE	TIEMPO	PIEZAS DE MONITOREO
	Maribel Martínez Ruiz	0.01%	00:00:23	1
	Mario Luis Pradillo Sánchez	0.94%	00:31:59	4
	Mirna López Torres	0.07%	00:02:30	1
	Oswaldo García Jarquín	0.26%	00:08:57	3
	Tania López López	0.56%	00:19:04	3
	Toribio López Sánchez	0.08%	00:02:49	1
	Zonia López Cruz	0.49%	00:16:45	3
Total LA NOTICIA Y EL COMENTARIO-OAXACA		7.07%	03:59:14	56
LA VOZ DE LA MAÑANA	Abisai Sánchez Sánchez	0.02%	00:00:38	1
	Adalberto Miguel Rodríguez Gutiérrez	0.01%	00:00:15	1
	Adriana García Altamirano	0.01%	00:00:15	1
	Alfredo Ruiz Queatzotla	0.01%	00:00:28	1
	Alfredo Ruschke Azotla	0.10%	00:03:16	1
	Asunción Ramírez Pérez	0.00%	00:00:10	1
	Benjamín Hernández	0.01%	00:00:28	1
	Carlos Herrera	0.03%	00:01:05	1
	Cecilia Lucas García	0.01%	00:00:15	1
	César Ruíz Gutiérrez	0.01%	00:00:15	1
	Daniel Méndez Sosa	0.02%	00:00:42	1
	Darío Pacheco Venegas	0.19%	00:06:24	2
	David Villanes Mijangos	0.06%	00:01:58	1
	Emiliano Lavariega Cárdenas	0.01%	00:00:19	1
	Emilio Montero Pérez	0.04%	00:01:20	1
	Federico Salinas Martínez	0.00%	00:00:10	1
	Fernando Aragón Monjaraz	0.03%	00:01:05	1
	Fortino Bohorquez	0.01%	00:00:28	1
	Francisco Leonardo Liborio Soberanis	0.01%	00:00:19	1
	Francisco Martínez Neri	0.07%	00:02:29	4

Informe General Intercampaña Concejalías a los Ayuntamientos

Del 01 de febrero al 03 de mayo de 2021

PROGRAMA NOTICIOSO POR ACTORES POLÍTICOS

PROGRAMA NOTICIOSO	ACTOR POLÍTICO	PORCENTAJE	TIEMPO	PIEZAS DE MONITOREO
	Gabriel Eutiquio Cerón Silva	0.09%	00:02:54	4
	Giovanne González García	0.03%	00:01:05	1
	Gloria Sánchez López	0.02%	00:00:34	2
	Guadalupe Piedra Cortés	0.29%	00:09:52	1
	Hilda Graciela Pérez Luis	0.09%	00:03:08	1
	Hugo Castrejón Martínez	0.25%	00:08:32	8
	Hugo Jarquín	0.02%	00:00:36	1
	Javier Cruz Jiménez	0.11%	00:03:46	3
	Javier Ricardez	0.09%	00:03:04	3
	Javier Villacaña Jiménez	0.08%	00:02:39	4
	Jesús Reyes Jiménez	1.01%	00:34:19	12
	Jesús Romero López	0.06%	00:01:58	2
	Jesús Sánchez Velázquez	0.01%	00:00:28	1
	Jorge Luis Rodríguez Galguera	0.01%	00:00:28	1
	Jorge Urbano Guzmán López	0.03%	00:00:56	1
	José Alfredo Lavariaga Canseco	0.16%	00:05:22	1
	José Hernández Cárdenas	0.37%	00:12:26	4
	José Humberto Cruz Ramos	0.23%	00:07:46	4
	Juanita Arcelia Cruz Cruz	0.02%	00:00:42	1
	Leonel García García	0.24%	00:08:02	3
	Leonor García Mijangos	0.01%	00:00:15	1
	Loxicha Gabriel Montenegro	0.03%	00:01:06	2
	Lucía García	0.01%	00:00:28	1
	Luis Framer	0.02%	00:00:40	1
	Marcos Rolando Esteban Zárate	0.01%	00:00:15	1
	Nayeli Romo Ramírez	0.01%	00:00:19	1
	Octavio Guillermo Pineda Oettler	0.12%	00:04:04	1
	Olegario Giral López	0.01%	00:00:19	1
	Omar Cruz	0.01%	00:00:28	1

Informe General Intercampaña Concejalías a los Ayuntamientos

Del 01 de febrero al 03 de mayo de 2021

PROGRAMA NOTICIOSO POR ACTORES POLÍTICOS

PROGRAMA NOTICIOSO	ACTOR POLÍTICO	PORCENTAJE	TIEMPO	PIEZAS DE MONITOREO
	Oswaldo García Jarquín	0.02%	00:00:36	1
	Ranulfo Hernández Pina	0.05%	00:01:40	2
	Raymundo Carmona Laredo	0.07%	00:02:25	3
	Saymi Pineda Velasco	0.41%	00:13:59	9
	Sebastián López López	0.01%	00:00:19	1
	Vanessa Uriostegui Enríquez	0.01%	00:00:15	1
	Víctor Cruz Vásquez	0.19%	00:06:30	3
Total LA VOZ DE LA MAÑANA		4.86%	02:44:34	112
LA VOZ DE LA NOTICIA	Alejandro Murillo	0.03%	00:00:52	2
	Asunción Ramírez Pérez	0.02%	00:00:34	1
	Carlos Aragón Alcántara	0.03%	00:00:52	2
	Carlos Herrera	0.02%	00:00:34	1
	César Betanzos	0.03%	00:00:52	2
	César Ruíz Gutiérrez	0.02%	00:00:34	1
	Dalila Gabriel Ojeda	0.01%	00:00:23	1
	Daniel Fabián García	0.02%	00:00:37	1
	Darío Pacheco Venegas	0.33%	00:11:20	5
	Federico Salinas Martínez	0.02%	00:00:34	1
	Francisco Martínez Neri	0.04%	00:01:24	1
	Héctor Pineda Santiago	0.02%	00:00:36	1
	Hugo Castrejón Martínez	0.04%	00:01:12	3
	Javier Ricardez	0.01%	00:00:23	1
	Jesús Reyes Jiménez	0.01%	00:00:23	1
	José Alfredo Lavariega Canseco	0.03%	00:00:52	2
	José Hernández Cárdenas	0.32%	00:10:52	3
	Laureano Ambrosio Ruiz	0.02%	00:00:34	1
	Leonel García García	0.37%	00:12:41	3
	Loxicha Gabriel Montenegro	0.01%	00:00:23	1
	Nayeli Romo Ramírez	0.25%	00:08:19	2

Informe General Intercampaña Concejalías a los Ayuntamientos

Del 01 de febrero al 03 de mayo de 2021

PROGRAMA NOTICIOSO POR ACTORES POLÍTICOS

PROGRAMA NOTICIOSO	ACTOR POLÍTICO	PORCENTAJE	TIEMPO	PIEZAS DE MONITOREO
	Octavio Guillermo Pineda Oettler	0.01%	00:00:15	1
	Ranulfo Hernández Pina	0.01%	00:00:23	1
	Raymundo Carmona Laredo	0.03%	00:00:53	2
	Ricardo Pacheco Jarquín	0.18%	00:05:57	1
	Saymi Pineda Velasco	0.02%	00:00:42	2
	Sebastián López López	0.03%	00:00:52	2
	Tania López López	0.02%	00:00:36	1
	Víctor Cruz Vásquez	0.01%	00:00:23	1
Total LA VOZ DE LA NOTICIA		1.92%	01:04:52	47
LIBRE EXPRESIÓN	Aderith Braby Martínez Solano	0.00%	00:00:09	1
	Aidee Bazán Herrera	0.02%	00:00:46	1
	Alberto López Cruz	0.01%	00:00:20	1
	Alejandra Trinidad Castillo	0.03%	00:00:53	1
	Alejandro David Ruíz Méndez	0.01%	00:00:20	1
	Alma Nieves Rodríguez Hernández	0.02%	00:00:31	1
	Analí Ramírez Olivera	0.01%	00:00:26	1
	Arsenio Lorenzo Mejía García	0.02%	00:00:40	2
	Cristina Téllez Rocha	0.02%	00:00:46	1
	Daniel Vega Paz	0.01%	00:00:20	1
	Dulce Alejandra García Morlan	0.04%	00:01:18	3
	Efrén Morales Olivera	0.01%	00:00:26	1
	Eloy Arellano Aguilar	0.01%	00:00:26	1
	Enrique Bautista Gutiérrez	0.01%	00:00:20	1
	Enrique Pimentel Castro	0.01%	00:00:26	1
	Eugenio Pedro Leal Romero	0.02%	00:00:46	1
	Francisco Martínez Neri	0.01%	00:00:27	2
	Francisco Silvino Beristain Rivera	0.01%	00:00:20	1
	Fredy Gil Pineda Gopar	0.01%	00:00:26	1
	Gaspar Raymundo León Méndez Pacheco	0.03%	00:00:57	2



Informe General Intercampaña Concejalías a los Ayuntamientos

Del 01 de febrero al 03 de mayo de 2021

PROGRAMA NOTICIOSO POR ACTORES POLÍTICOS

PROGRAMA NOTICIOSO	ACTOR POLÍTICO	PORCENTAJE	TIEMPO	PIEZAS DE MONITOREO
	Genaro Leonardo Sosa Sánchez	0.00%	00:00:08	1
	Gerardo Gonzalez Ramírez	0.01%	00:00:19	1
	Gloria Nayeli Estrada Bautista	0.02%	00:00:31	1
	Horacio Corro Espinoza	0.15%	00:04:59	4
	Humberto López Martínez	0.01%	00:00:20	1
	Ivonne Gallegos Carreño	0.22%	00:07:34	1
	Janet López Ramírez	0.04%	00:01:28	3
	Javier Cruz Jiménez	0.00%	00:00:08	1
	Javier Villacaña Jiménez	0.07%	00:02:22	4
	Jesús Romero López	0.01%	00:00:25	1
	Jorge Luis Martínez Galindo	0.01%	00:00:20	1
	José Hernández Cárdenas	0.00%	00:00:08	1
	Juan Aurelio López Méndez	0.21%	00:07:06	7
	Juan Gómez Bravo	0.32%	00:10:53	13
	Juanita Arcelia Cruz Cruz	2.54%	01:26:01	27
	Julia tapia Martínez	0.01%	00:00:20	1
	Julián González Villarreal	0.03%	00:00:57	2
	Lázaro Acevedo Reyes	0.02%	00:00:31	1
	Lizbeth Victoria Huerta	0.02%	00:00:46	1
	Luis de León Martínez Sánchez	0.52%	00:17:44	11
	Luis Mario González Cantoral	0.02%	00:00:31	1
	Manuel Hernández Navarrete	0.01%	00:00:26	1
	Marbella Mendoza	0.00%	00:00:08	1
	Marco Antonio Martínez Ortiz	0.01%	00:00:20	1
	María Eugenia Pombo Calvo	0.01%	00:00:16	1
	María Isabel Moreno Chávez	0.02%	00:00:46	1
	Maribel Martínez Ruiz	0.62%	00:21:08	3
	Maricela Mora Vásquez	0.02%	00:00:46	2
	Martin Velasco Sarabia	0.02%	00:00:31	1
	Michelle Guerrero González	0.02%	00:00:31	1

Informe General Intercampaña Concejalías a los Ayuntamientos

Del 01 de febrero al 03 de mayo de 2021

PROGRAMA NOTICIOSO POR ACTORES POLÍTICOS

PROGRAMA NOTICIOSO	ACTOR POLÍTICO	PORCENTAJE	TIEMPO	PIEZAS DE MONITOREO
	Mirna López Torres	0.01%	00:00:16	1
	Nezahualcoyotl Cortés Hernández	0.01%	00:00:20	1
	Osiris Jiménez Matus	0.03%	00:00:53	1
	Oswaldo García Jarquín	0.01%	00:00:29	1
	Othón Celedonio Peral Zamora	0.01%	00:00:20	1
	Pablo David Crespo de la Concha	0.03%	00:00:57	2
	Pedro Ávila Salas	0.01%	00:00:20	1
	Rey Magaña García	0.00%	00:00:08	1
	Rita Lorena Ramírez Martínez	0.03%	00:00:54	2
	Roosevelt Santiago Gracida	0.03%	00:00:57	2
	Rubén Zayas González	0.01%	00:00:20	1
	Saymi Pineda Velasco	0.00%	00:00:08	1
	Sofía Angelina Chávez Hernández	0.03%	00:00:53	1
	Susel Meza Galindo	0.03%	00:01:02	2
	Tania López López	0.01%	00:00:27	1
	Valerio Loyola Benavides	0.03%	00:00:57	2
	Verónica Castro Montesinos	0.03%	00:00:53	1
	Víctor Cisneros Ríos	0.02%	00:00:45	2
	Víctor Manuel García Najera	0.98%	00:33:05	14
	Zonia López Cruz	0.01%	00:00:19	1
Total LIBRE EXPRESIÓN		6.61%	03:43:49	160
NOTI ÁNGEL	Carlos Armando Díaz Jiménez	0.03%	00:01:02	2
	Dalila Gabriel Ojeda	0.03%	00:01:00	1
	Ivonne Gallegos Carreño	0.05%	00:01:48	1
	Javier Villacaña Jiménez	0.03%	00:01:08	1
	Jesús Reyes Jiménez	0.15%	00:05:14	2
	Raymundo Carmona Laredo	0.02%	00:00:40	1
	Saymi Pineda Velasco	0.35%	00:11:50	1
	Víctor Cruz Vásquez	0.13%	00:04:30	2
Total NOTI ÁNGEL		0.80%	00:27:12	11



Informe General Intercampaña Concejalías a los Ayuntamientos

Del 01 de febrero al 03 de mayo de 2021

PROGRAMA NOTICIOSO POR ACTORES POLÍTICOS

PROGRAMA NOTICIOSO	ACTOR POLÍTICO	PORCENTAJE	TIEMPO	PIEZAS DE MONITOREO
NOTICARIO 97.7	Alejandro Murillo	0.01%	00:00:14	1
	Alfredo Ruschke Azotla	0.02%	00:00:42	1
	Álvaro Medina	0.00%	00:00:10	1
	Arsenio Lorenzo Mejía García	0.08%	00:02:42	2
	Carlos Aragón Alcántara	0.01%	00:00:14	1
	Carlos Rigoberto Chacón Pérez	0.00%	00:00:10	1
	César Betanzos	0.01%	00:00:14	1
	Daniel Fabián García	0.01%	00:00:14	1
	Dante Montaña Montero	1.62%	00:54:56	9
	Darío Pacheco Venegas	0.01%	00:00:14	1
	David García Martínez	0.01%	00:00:18	1
	Dulce Alejandra García Morlan	0.30%	00:10:04	7
	Emilio Montero Pérez	0.03%	00:00:51	1
	Esperanza Benítez Arizmendi	0.00%	00:00:10	1
	Fernanda Barbosa Sosa	0.01%	00:00:18	1
	Filemón Bernardo Hernández	0.06%	00:01:55	1
	Francisco Javier Niño Hernández	0.02%	00:00:36	2
	Francisco Martínez Neri	0.22%	00:07:17	8
	Genaro Leonardo Sosa Sánchez	0.00%	00:00:10	1
	Gloria Sánchez López	0.21%	00:06:58	2
	Guadalupe Ledezma Sosa	0.01%	00:00:18	1
	Haydeé Reyes Soto	0.03%	00:01:02	1
	Hilda Graciela Pérez Luis	0.02%	00:00:34	1
	Hugo Jarquín	0.13%	00:04:22	3
	Inocente Castellanos	0.24%	00:08:10	1
	Irineo Molina Espinoza	0.02%	00:00:36	2
	Javier Cruz Jiménez	0.00%	00:00:10	1
	Javier Villacaña Jiménez	0.49%	00:16:27	10
	Jesús García Velásquez	0.11%	00:03:35	1



Informe General Intercampaña Concejalías a los Ayuntamientos

Del 01 de febrero al 03 de mayo de 2021

PROGRAMA NOTICIOSO POR ACTORES POLÍTICOS

PROGRAMA NOTICIOSO	ACTOR POLÍTICO	PORCENTAJE	TIEMPO	PIEZAS DE MONITOREO
	Jesús Romero López	1.13%	00:38:19	13
	Joel Javier Nicolás	0.00%	00:00:10	1
	José Alfredo Lavariiega Canseco	0.01%	00:00:14	1
	José Hernández Cárdenas	0.05%	00:01:36	4
	Juan Aurelio López Méndez	0.01%	00:00:29	1
	Juan Carlos Atecas Altamirano	0.03%	00:00:51	1
	Juan Carlos García Márquez	0.22%	00:07:35	3
	Juan de Dios Velasco	0.04%	00:01:24	1
	Juan Rebolgar Pérez	0.01%	00:00:18	1
	Juanita Arcelia Cruz Cruz	0.00%	00:00:10	1
	Juvenal Aguilar Martínez	0.05%	00:01:39	1
	Laura Estrada Mauro	0.02%	00:00:36	2
	Lázaro Pérez García	0.01%	00:00:18	1
	Liz Arroyo Rodríguez	0.81%	00:27:23	5
	Luis Alfonso Silva Romo	0.20%	00:06:41	3
	Marbella Mendoza	0.00%	00:00:10	1
	María Eugenia Pombo Calvo	0.03%	00:00:56	1
	María Luisa Vallejo García	0.07%	00:02:14	2
	Mauricio Cerqueda García	0.01%	00:00:18	1
	Mirna López Torres	0.03%	00:00:56	1
	Nayeli Romo Ramírez	0.02%	00:00:42	1
	Octavio Guillermo Pineda Oettler	0.01%	00:00:14	1
	Oswaldo García Jarquín	0.47%	00:15:48	11
	Rey Magaña García	0.06%	00:02:01	2
	Saymi Pineda Velasco	0.03%	00:00:52	2
	Sebastián López López	0.10%	00:03:14	2
	Silvia Portillo	0.01%	00:00:18	1
	Tania López López	0.09%	00:03:00	1
	Vilma Martínez Cortés	0.03%	00:00:51	1
	Zonia López Cruz	0.01%	00:00:30	1
Total NOTICIARIO 97.7		7.19%	04:03:28	133

Informe General Intercampaña Concejalías a los Ayuntamientos

Del 01 de febrero al 03 de mayo de 2021

PROGRAMA NOTICIOSO POR ACTORES POLÍTICOS

PROGRAMA NOTICIOSO	ACTOR POLÍTICO	PORCENTAJE	TIEMPO	PIEZAS DE MONITOREO
NOTICIAS DE LAS 8	Aderith Braby Martínez Solano	0.01%	00:00:23	1
	Arcelia López Hernández	0.05%	00:01:48	2
	Benjamín Robles	0.10%	00:03:30	1
	Daniel Méndez Sosa	0.03%	00:01:00	1
	Dulce Alejandra García Morlan	0.01%	00:00:15	1
	Gelasio Barrera Ibáñez	0.01%	00:00:21	1
	Gerardo Gonzalez Ramírez	0.01%	00:00:12	1
	German Simancas Bautista	0.27%	00:09:06	1
	Gloria Sánchez López	0.02%	00:00:47	1
	Héctor Pineda Santiago	0.01%	00:00:17	1
	Hugo Castrejón Martínez	0.03%	00:00:51	1
	Humberto Chávez Ramírez	0.01%	00:00:18	1
	Inocente Castellanos	0.03%	00:01:00	1
	Ismael González Galindo	0.01%	00:00:23	1
	Javier Villacaña Jiménez	0.03%	00:00:53	1
	Jesús Romero López	0.02%	00:00:33	2
	Jesús Ruiz Olmedo	0.02%	00:00:44	1
	Joel Bernardo Zamora Montes	0.01%	00:00:25	1
	Juan Aurelio López Méndez	0.01%	00:00:20	1
	Lorena Velázquez Ortega	0.05%	00:01:45	1
	Luis Rey López Martínez	0.04%	00:01:23	1
	Manuel Guzmán Carrasco	0.07%	00:02:13	1
	Manuel Rafael León Sánchez	0.03%	00:01:07	1
	María Eugenia Pombo Calvo	0.01%	00:00:15	1
	Maribel Martínez Ruiz	0.56%	00:19:02	3
	Miguel De Jesús Pérez Vásquez	0.07%	00:02:29	2
	Mirna López Torres	0.01%	00:00:15	1
	Pedro Santiago Rasgado	0.01%	00:00:17	1
	Toribio López Sánchez	0.01%	00:00:12	1
	Victoria Feria Coronel	0.19%	00:06:17	4
Total NOTICIAS DE LAS 8		1.72%	00:58:21	38

Informe General Intercampaña Concejalías a los Ayuntamientos

Del 01 de febrero al 03 de mayo de 2021

PROGRAMA NOTICIOSO POR ACTORES POLÍTICOS

PROGRAMA NOTICIOSO	ACTOR POLÍTICO	PORCENTAJE	TIEMPO	PIEZAS DE MONITOREO
OPINIÓN...ES	Dulce Alejandra García Morlan	0.36%	00:12:04	1
	Haydeé Reyes Soto	1.59%	00:53:42	4
	Javier Villacaña Jiménez	0.84%	00:28:35	6
	Jesús Romero López	0.09%	00:03:06	1
	Oswaldo García Jarquín	0.24%	00:08:17	2
	Tania López López	0.07%	00:02:25	1
	Toribio López Sánchez	0.14%	00:04:50	2
	Total OPINIÓN...ES		3.34%	01:52:59
ORO NOTICIAS 1a EMISIÓN	Aimé Rodríguez Vásquez	0.06%	00:01:56	1
	Arsenio Lorenzo Mejía García	0.08%	00:02:41	4
	Carlos Armando Díaz Jiménez	0.03%	00:01:06	1
	Carlos Rigoberto Chacón Pérez	0.01%	00:00:13	1
	Daniel Méndez Sosa	0.01%	00:00:13	1
	Dante Montaña Montero	0.47%	00:15:45	3
	Dulce Alejandra García Morlan	0.01%	00:00:20	1
	Eloy Hilario Ramírez Hernández	0.03%	00:00:52	1
	Emilio Montero Pérez	0.14%	00:04:50	2
	Esperanza Benítez Arizmendi	0.01%	00:00:13	1
	Francisco Martínez Neri	0.11%	00:03:36	3
	Gabriel Eutiquio Cerón Silva	0.18%	00:06:00	1
	Genaro Leonardo Sosa Sánchez	0.01%	00:00:13	1
	Gloria Sánchez López	0.32%	00:10:59	3
	Hilda Graciela Pérez Luis	0.04%	00:01:13	2
	Hugo Castrejón Martínez	0.02%	00:00:40	1
	Inocente Castellanos	0.05%	00:01:50	2
	Javier Cruz Jiménez	0.01%	00:00:13	1
	Javier Villacaña Jiménez	0.06%	00:01:59	2
	Jesús Romero López	0.64%	00:21:47	6
	Jesús Ruiz Olmedo	0.19%	00:06:34	5

Informe General Intercampaña Concejalías a los Ayuntamientos

Del 01 de febrero al 03 de mayo de 2021

PROGRAMA NOTICIOSO POR ACTORES POLÍTICOS

PROGRAMA NOTICIOSO	ACTOR POLÍTICO	PORCENTAJE	TIEMPO	PIEZAS DE MONITOREO
	Joel Javier Nicolás	0.01%	00:00:13	1
	Jorge Antonio Illescas Delgado	0.01%	00:00:22	1
	José Hernández Cárdenas	0.01%	00:00:13	1
	Juan Carlos Atecas Altamirano	0.29%	00:09:50	5
	Juan Carlos García Márquez	0.06%	00:02:03	3
	Juanita Arcelia Cruz Cruz	0.07%	00:02:17	2
	Leticia Sibaja Mendoza	0.01%	00:00:13	1
	Luis Alfonso Silva Romo	0.02%	00:00:43	1
	Luis Rey López Martínez	0.14%	00:04:54	2
	Manuel Rafael León Sánchez	0.03%	00:01:05	1
	Marbella Mendoza	0.01%	00:00:13	1
	María Eugenia Pombo Calvo	0.01%	00:00:20	1
	María Fernanda Barbosa Sosa	0.01%	00:00:13	1
	Mirna López Torres	0.01%	00:00:20	1
	Obdulia García López	0.01%	00:00:13	1
	Osiris Jiménez Matus	0.24%	00:08:00	1
	Oswaldo García Jarquín	0.17%	00:05:48	5
	Rey Magaña García	0.01%	00:00:13	1
	Saymi Pineda Velasco	0.03%	00:00:57	3
	Tania López López	0.09%	00:03:05	3
	Toribio López Sánchez	0.08%	00:02:45	3
	Vilma Martínez Cortés	0.14%	00:04:50	2
Total ORO NOTICIAS 1a EMISIÓN		3.90%	02:12:03	84
ORO NOTICIAS 2a EMISIÓN	Jesús Romero López	0.47%	00:16:00	2
	Maribel Martínez Ruiz	0.27%	00:09:15	1
	Toribio López Sánchez	0.02%	00:00:40	1
Total ORO NOTICIAS 2a EMISIÓN		0.77%	00:25:55	4
ORP NOTICIAS 1a EMISIÓN	Dulce Alejandra García Morlan	0.04%	00:01:18	1
	Horacio Orozco Ortiz	0.06%	00:02:00	1

Informe General Intercampaña Concejalías a los Ayuntamientos

Del 01 de febrero al 03 de mayo de 2021

PROGRAMA NOTICIOSO POR ACTORES POLÍTICOS

PROGRAMA NOTICIOSO	ACTOR POLÍTICO	PORCENTAJE	TIEMPO	PIEZAS DE MONITOREO
	Irineo Molina Espinoza	0.32%	00:11:00	2
	María Eugenia Pombo Calvo	0.04%	00:01:18	1
	María Luisa Vallejo García	0.35%	00:11:58	4
	Mirna López Torres	0.04%	00:01:18	1
Total ORP NOTICIAS 1a EMISIÓN		0.85%	00:28:52	10
ORP NOTICIAS 2a EMISIÓN	Ángel Desgarenes Pacheco	0.01%	00:00:30	1
	Cornelio Parra Montor	0.01%	00:00:30	1
	Dulce Alejandra García Morlan	0.04%	00:01:20	1
	Felipe Manuel Domínguez	0.01%	00:00:30	1
	Horacio Orozco Ortiz	0.10%	00:03:30	2
	Irineo Molina Espinoza	0.13%	00:04:30	2
	Ivonne Gallegos Carreño	0.56%	00:19:03	1
	Jesús Ixtepan Merlín	0.01%	00:00:30	1
	Jorge Antonio Illescas Delgado	0.01%	00:00:30	1
	Juan Aurelio López Méndez	0.01%	00:00:27	1
	Leticia Cruz Regino	0.01%	00:00:22	1
	María Eugenia Pombo Calvo	0.04%	00:01:20	1
	María Luisa Vallejo García	0.13%	00:04:34	4
	Mirna López Torres	0.04%	00:01:20	1
	Noé Ramírez Chávez	0.01%	00:00:30	1
	Serafina Esteba Regules	0.02%	00:00:36	1
Total ORP NOTICIAS 2a EMISIÓN		1.18%	00:40:02	21
ORP NOTICIAS EMISIÓN SABATINA	Horacio Orozco Ortiz	0.06%	00:01:56	1
	Jesús Ixtepan Merlín	0.05%	00:01:44	1
Total ORP NOTICIAS EMISIÓN SABATINA		0.11%	00:03:40	2
PANORAMA INFORMATIVO	Adrián Pérez Rojas	0.03%	00:01:06	1
	Dante Montaña Montero	0.05%	00:01:42	1
Total PANORAMA INFORMATIVO		0.08%	00:02:48	2



Informe General Intercampaña Concejalías a los Ayuntamientos

Del 01 de febrero al 03 de mayo de 2021

PROGRAMA NOTICIOSO POR ACTORES POLÍTICOS

PROGRAMA NOTICIOSO	ACTOR POLÍTICO	PORCENTAJE	TIEMPO	PIEZAS DE MONITOREO
POLÍTICA 360	Cynthia Leticia Sánchez Ramos	0.24%	00:08:15	1
	Dulce Alejandra García Morlan	0.04%	00:01:20	1
	Eduardo Reyes Santiago	1.23%	00:41:46	4
	Hilda Graciela Pérez Luis	0.26%	00:08:57	1
	Hugo Jarquín	0.28%	00:09:23	1
	Javier Villacaña Jiménez	0.10%	00:03:30	2
	Luis Alfonso Silva Romo	0.49%	00:16:27	2
	Mirna López Torres	0.04%	00:01:20	1
	Oswaldo García Jarquín	0.09%	00:03:01	1
Total POLÍTICA 360		2.78%	01:33:59	14
PRIMER CONTACTO	Aderith Braby Martínez Solano	0.06%	00:01:58	4
	Aidee Bazán Herrera	0.01%	00:00:22	1
	Alberto López Cruz	0.00%	00:00:07	1
	Alejandra Trinidad Castillo	0.01%	00:00:30	1
	Alejandro David Ruíz Méndez	0.00%	00:00:07	1
	Alma Nieves Rodríguez Hernández	0.01%	00:00:13	1
	Anali Ramírez Olivera	0.00%	00:00:09	1
	Arsenio Lorenzo Mejía García	0.08%	00:02:48	3
	Brígida Santiago Hernández	0.01%	00:00:20	1
	César Hernández Olivera	0.01%	00:00:19	1
	Cintya Guadalupe Hernández Barragán	0.01%	00:00:20	1
	Cristina Téllez Rocha	0.01%	00:00:22	1
	Daniel Vega Paz	0.00%	00:00:07	1
	David García Ramírez	0.01%	00:00:11	1
	Efrén Morales Olivera	0.00%	00:00:09	1
	Eloy Arellano Aguilar	0.00%	00:00:09	1
	Elsa Méndez Ayala	0.01%	00:00:20	1
	Enrique Bautista Gutiérrez	0.00%	00:00:07	1
	Enrique Pimentel Castro	0.00%	00:00:09	1



Informe General Intercampaña Concejalías a los Ayuntamientos

Del 01 de febrero al 03 de mayo de 2021

PROGRAMA NOTICIOSO POR ACTORES POLÍTICOS

PROGRAMA NOTICIOSO	ACTOR POLÍTICO	PORCENTAJE	TIEMPO	PIEZAS DE MONITOREO
	Erick Estrada Solano	0.01%	00:00:11	1
	Eugenio Pedro Leal Romero	0.02%	00:00:43	2
	Fabiola Espinosa Ramírez	0.01%	00:00:20	1
	Francisco Martínez Neri	0.02%	00:00:36	1
	Francisco Silvino Beristain Rivera	0.07%	00:02:31	3
	Gaspar Raymundo León Méndez Pacheco	0.02%	00:00:39	2
	Gerardo Gonzalez Ramírez	0.03%	00:00:57	3
	Gladys Catalina González Bravo	0.01%	00:00:11	1
	Gloria Nayeli Estrada Bautista	0.01%	00:00:13	1
	Horacio Corro Espinoza	0.05%	00:01:38	2
	Humberto Chávez Ramírez	0.03%	00:00:57	3
	Humberto López Martínez	0.00%	00:00:07	1
	Itzayana Reyes López	0.01%	00:00:23	1
	Ivonne Gallegos Carreño	0.01%	00:00:30	1
	Janet López Ramírez	0.01%	00:00:20	2
	Jennifer Martínez Mundo	0.01%	00:00:23	1
	Joel Bernardo Zamora Montes	0.07%	00:02:16	1
	Jorge Luis Martínez Galindo	0.00%	00:00:07	1
	José Antonio García Arcocha	0.01%	00:00:24	1
	José Luis Hernández Juárez	0.01%	00:00:11	1
	Josué Ciro Fernández Barragán	0.01%	00:00:19	1
	Juan Aurelio López Méndez	0.25%	00:08:33	7
	Juan Bautista Teodoro Fabia Espinosa	0.01%	00:00:20	1
	Juan Carlos Atecas Altamirano	0.02%	00:00:31	1
	Juan Gómez Bravo	0.20%	00:06:50	6
	Juanita Arcelia Cruz Cruz	0.59%	00:20:00	16
	Julia tapia Martínez	0.00%	00:00:07	1
	Julián González Villarreal	0.01%	00:00:22	2
	Lázaro Acevedo Reyes	0.02%	00:00:35	2



Informe General Intercampaña Concejalías a los Ayuntamientos

Del 01 de febrero al 03 de mayo de 2021

PROGRAMA NOTICIOSO POR ACTORES POLÍTICOS

PROGRAMA NOTICIOSO	ACTOR POLÍTICO	PORCENTAJE	TIEMPO	PIEZAS DE MONITOREO
	Lizbeth Victoria Huerta	0.01%	00:00:22	1
	Lorena Velázquez Ortega	0.01%	00:00:19	1
	Lud Vásquez Bautista	0.01%	00:00:19	1
	Luis de León Martínez Sánchez	0.51%	00:17:10	11
	Luis Mario González Cantoral	0.01%	00:00:13	1
	Manuel Hernández Navarrete	0.00%	00:00:09	1
	Marcelo René Ramírez Balbuena	0.01%	00:00:20	1
	Marco Antonio Martínez Ortiz	0.00%	00:00:07	1
	María Isabel Moreno Chávez	0.02%	00:00:43	2
	Maricela Mora Vásquez	0.01%	00:00:16	2
	Maricruz Márquez Ávila	0.01%	00:00:24	1
	Martin Velasco Sarabia	0.01%	00:00:13	1
	Michelle Guerrero González	0.01%	00:00:13	1
	Nezahualcoyotl Cortés Hernández	0.00%	00:00:07	1
	Osiris Jiménez Matus	0.02%	00:00:48	1
	Oswaldo García Jarquín	0.04%	00:01:12	2
	Othón Celedonio Peral Zamora	0.00%	00:00:07	1
	Pablo David Crespo de la Concha	0.02%	00:00:44	3
	Pedro Ávila Salas	0.00%	00:00:07	1
	Ramón Martínez Pérez	0.01%	00:00:19	1
	Rita Lorena Ramírez Martínez	0.01%	00:00:15	1
	Roosevelt Santiago Gracida	0.01%	00:00:22	2
	Rubén Zayas González	0.00%	00:00:07	1
	Saraí Peñaloza López	0.01%	00:00:11	1
	Socorro Matías Ortega	0.01%	00:00:24	1
	Sofía Angelina Chávez Hernández	0.01%	00:00:30	1
	Sofía Chávez Hernández	0.01%	00:00:21	1
	Susel Meza Galindo	0.05%	00:01:36	1
	Tania López López	0.02%	00:00:45	1



Informe General Intercampaña Concejalías a los Ayuntamientos

Del 01 de febrero al 03 de mayo de 2021

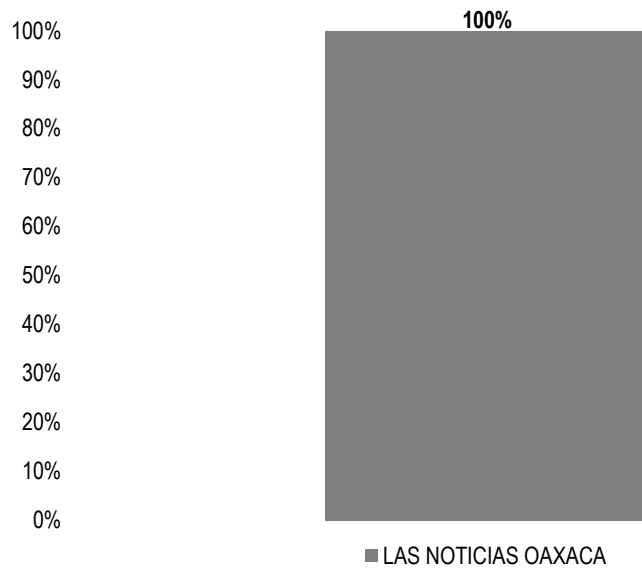
PROGRAMA NOTICIOSO POR ACTORES POLÍTICOS

PROGRAMA NOTICIOSO	ACTOR POLÍTICO	PORCENTAJE	TIEMPO	PIEZAS DE MONITOREO
	Valerio Loyola Benavides	0.01%	00:00:22	2
	Verónica Castro Montesinos	0.01%	00:00:30	1
	Víctor Cisneros Ríos	0.14%	00:04:50	5
	Víctor Manuel García Najera	0.35%	00:12:00	8
	Wilhelmy Aurory Carrizosa Rojas	0.01%	00:00:24	1
	Zoraida Villamil Vásquez	0.01%	00:00:23	1
Total PRIMER CONTACTO		3.17%	01:47:13	154
TOTAL GENERAL		100%	56:24:47	1,461

Informe General Intercampaña Concejalías a los Ayuntamientos

Del 01 de febrero al 03 de mayo de 2021

PROGRAMA NOTICIOSO POR ACTORES POLÍTICOS



El tiempo total en espacios noticiosos de televisión dedicado a actores políticos fue de **1 hora, 43 minutos, 19 segundos**, los cuales corresponden en su totalidad al programa noticioso **Las Noticias Oaxaca**.

Se registraron 71 menciones, las cuales corresponden al programa noticioso **Las Noticias Oaxaca**.

Las Noticias Oaxaca fue el único espacio noticioso que otorgó más **tiempo** a un político, registrando para **Francisco Martínez Neri**, con 17 minutos, 25 segundos.

Las Noticias Oaxaca fue el único espacio noticioso que otorgó más **menciones** a una política, registrando para **Dulce Alejandra García Morlan**, un total de 10.

Informe General Intercampaña Concejalías a los Ayuntamientos

Del 01 de febrero al 03 de mayo de 2021

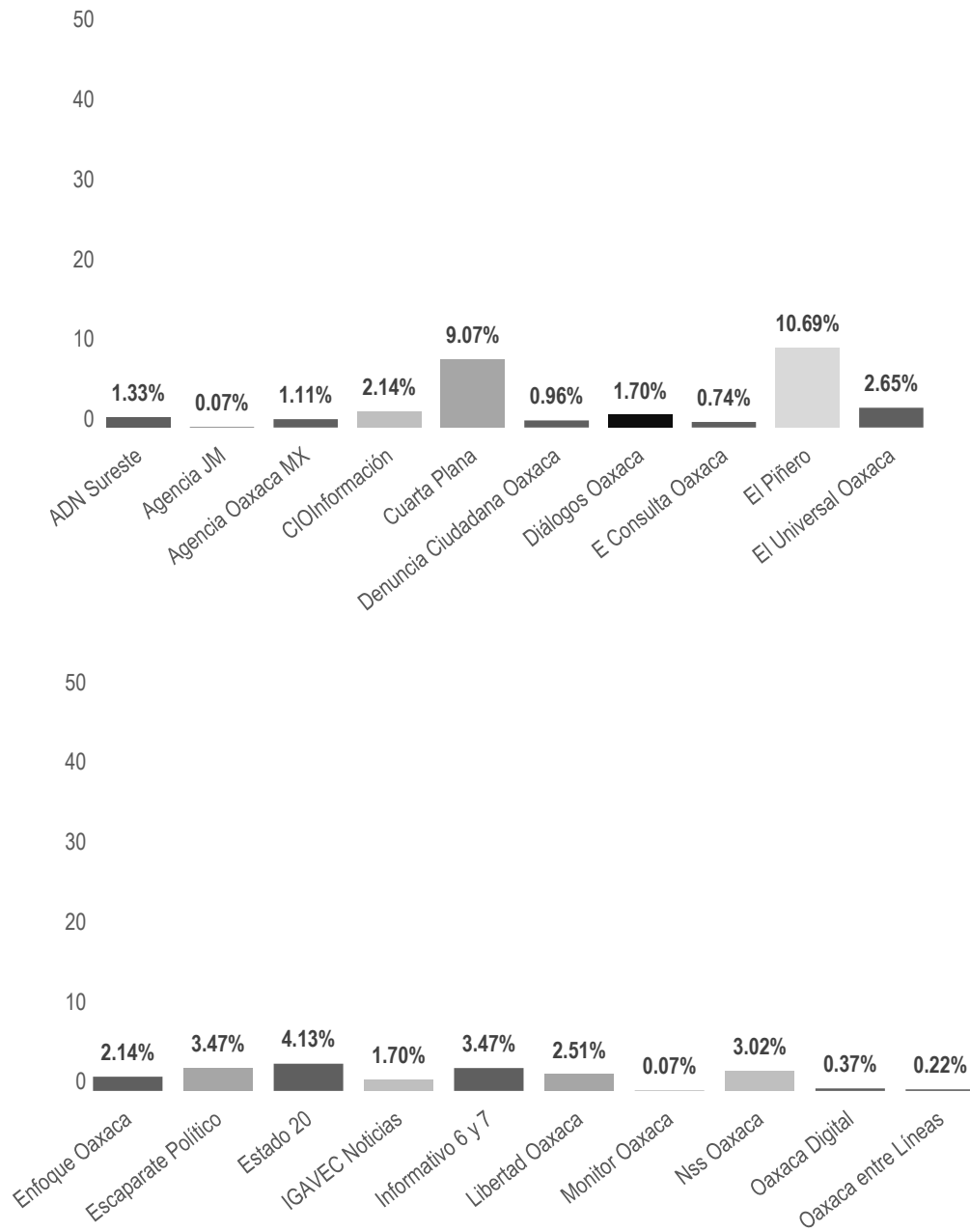
PROGRAMA NOTICIOSO POR ACTORES POLÍTICOS

PROGRAMA NOTICIOSO	ACTOR POLÍTICO	PORCENTAJE	TIEMPO	PIEZAS DE MONITOREO
LAS NOTICIAS OAXACA	Arsenio Lorenzo Mejía García	0.26%	00:00:16	1
	Carlos Rigoberto Chacón Pérez	0.26%	00:00:16	1
	Daniel Hernández Hernández	4.08%	00:04:13	1
	Dulce Alejandra García Morlan	15.18%	00:15:41	10
	Eduardo Reyes Santiago	0.66%	00:00:41	1
	Edy Caballero López	0.35%	00:00:22	1
	Esperanza Benítez Arizmendi	0.26%	00:00:16	1
	Francisco Martínez Neri	16.86%	00:17:25	7
	Haydeé Reyes Soto	3.82%	00:03:57	3
	Hugo Jarquín	1.08%	00:01:07	1
	Javier Cruz Jiménez	0.26%	00:00:16	1
	Javier Vásquez Ortiz	1.08%	00:01:07	1
	Javier Villacaña Jiménez	15.03%	00:15:32	9
	Jesús Romero López	6.79%	00:07:01	5
	Joel Javier Nicolás	0.26%	00:00:16	1
	José Hernández Cárdenas	0.26%	00:00:16	1
	Juan Carlos García Márquez	0.26%	00:00:16	1
	Juan Rebollar Pérez	3.02%	00:03:07	1
	Juanita Arcelia Cruz Cruz	2.81%	00:02:54	2
	Leticia Cruz Regino	1.44%	00:01:29	1
	Marbella Mendoza	0.26%	00:00:16	1
	María Eugenia Pombo Calvo	1.32%	00:01:22	1
	Maribel Martínez Ruiz	0.45%	00:00:28	1
	Mario Luis Pradillo Sánchez	1.92%	00:01:59	1
	Mirna López Torres	3.94%	00:04:04	4
	Obdulia García López	0.26%	00:00:16	1
	Oswaldo García Jarquín	9.31%	00:09:37	5
	Rey Magaña García	0.26%	00:00:16	1
	Tania López López	5.44%	00:05:37	5
	Zonia López Cruz	2.84%	00:02:56	1
	Total LAS NOTICIAS OAXACA		100%	01:43:19
TOTAL GENERAL		100%	01:43:19	71

Informe General Intercampaña Concejalías a los Ayuntamientos

Del 01 de febrero al 03 de mayo de 2021

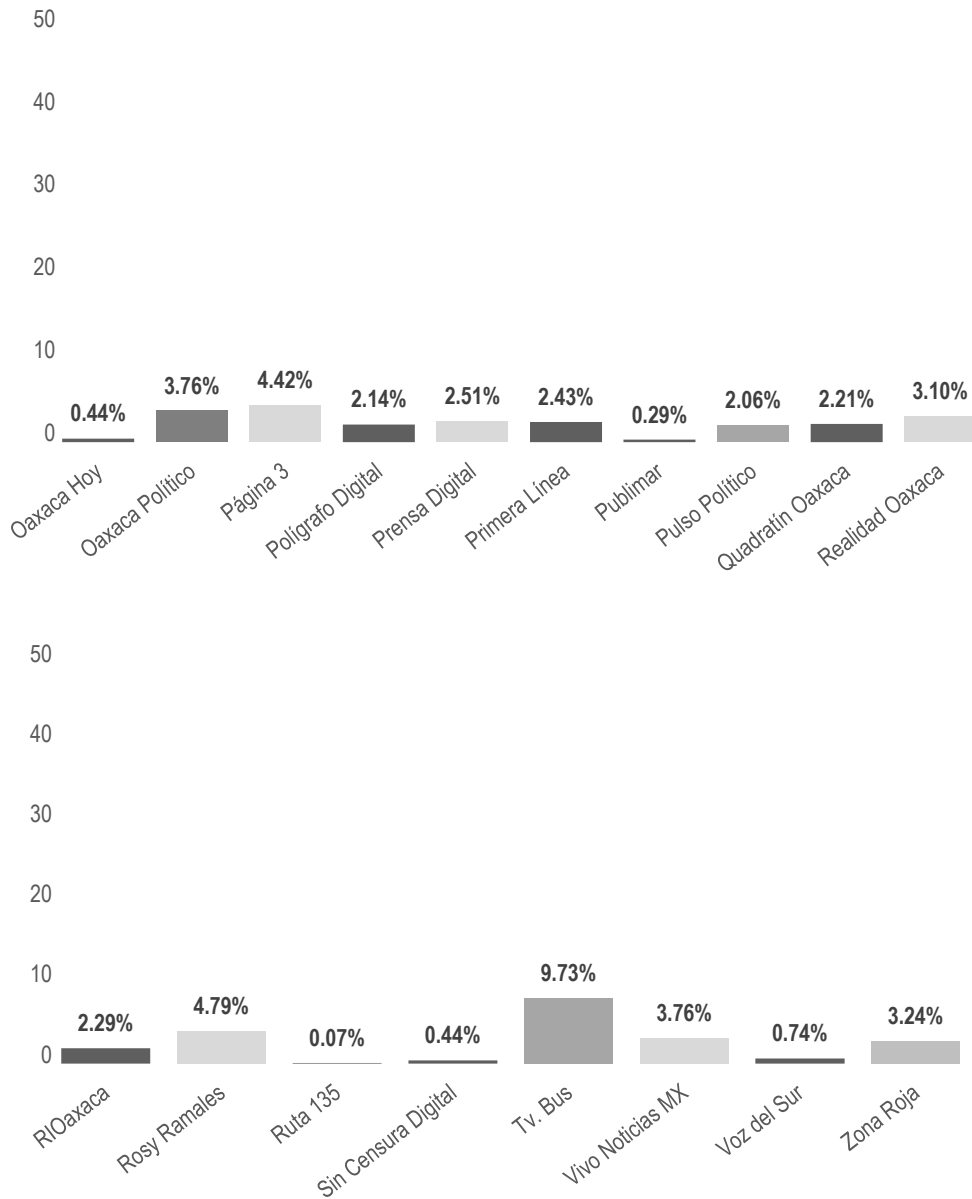
PORTAL DE NOTICIAS POR ACTORES POLÍTICOS



Informe General Intercampaña Concejalías a los Ayuntamientos

Del 01 de febrero al 03 de mayo de 2021

PORTAL DE NOTICIAS POR ACTORES POLÍTICOS



Informe General Intercampaña Concejalías a los Ayuntamientos

Del 01 de febrero al 03 de mayo de 2021

PORTAL DE NOTICIAS POR ACTORES POLÍTICOS

El número total de menciones en portales de noticias por internet dedicado a actores políticos fue de **1,356**, de las cuales los portales que registraron el mayor número fueron:

El Piñero con 145; **Tv. Bus** con 132; y **Cuarta Plana** con 123.

Cuarta Plana fue el portal de noticias por **internet** que otorgó más menciones a un político durante este periodo, registrando para **Javier Villacaña Jiménez** con un total de 13.

PORTAL	ACTOR POLÍTICO	PORCENTAJE	PIEZAS DE MONITOREO
ADN Sureste	Celia Mendoza Reyes	0.07%	1
	Edy Caballero López	0.07%	1
	Francisco Martínez Neri	0.07%	1
	Hilda Graciela Pérez Luis	0.07%	1
	Javier Villacaña Jiménez	0.37%	5
	Jesús Romero López	0.07%	1
	Juanita Arcelia Cruz Cruz	0.07%	1
	Leticia Cruz Regino	0.07%	1
	María Luisa Vallejo García	0.07%	1
	Oswaldo García Jarquín	0.07%	1
	Pedro Santiago Rasgado	0.22%	3
	Tania López López	0.07%	1
Total ADN Sureste		1.33%	18
Agencia JM	Jazmín Janet Martínez Juárez	0.07%	1
Total Agencia JM		0.07%	1
Agencia Oaxaca MX	Javier Villacaña Jiménez	0.15%	2
	Jesús Romero López	0.59%	8
	Oswaldo García Jarquín	0.15%	2
	Tania López López	0.15%	2
	Toribio López Sánchez	0.07%	1
Total Agencia Oaxaca MX		1.11%	15

Informe General Intercampaña Concejalías a los Ayuntamientos

Del 01 de febrero al 03 de mayo de 2021

PORTAL DE NOTICIAS POR ACTORES POLÍTICOS

PORTAL	ACTOR POLÍTICO	PORCENTAJE	PIEZAS DE MONITOREO
CIOInformación	Aimé Rodríguez Vásquez	0.07%	1
	Arsenio Lorenzo Mejía García	0.07%	1
	Carlos Rigoberto Chacón Pérez	0.07%	1
	Daniel Méndez Sosa	0.07%	1
	Eloy Hilario Ramírez Hernández	0.07%	1
	Esperanza Benítez Arizmendi	0.07%	1
	Francisco Martínez Neri	0.15%	2
	Genaro Leonardo Sosa Sánchez	0.07%	1
	Hilda Graciela Pérez Luis	0.07%	1
	Javier Chávez Rosales	0.07%	1
	Javier Cruz Jiménez	0.07%	1
	Javier Villacaña Jiménez	0.15%	2
	Jesús Romero López	0.15%	2
	Jesús Ruiz Olmedo	0.07%	1
	Joel Javier Nicolás	0.07%	1
	José Hernández Cárdenas	0.07%	1
	Juanita Arcelia Cruz Cruz	0.07%	1
	Marbella Mendoza	0.07%	1
	Osiris Jiménez Matus	0.07%	1
	Oswaldo García Jarquín	0.07%	1
	Raúl Castellanos Hernández	0.07%	1
	Rey David Hernández Villagrana	0.07%	1
	Rey Magaña García	0.07%	1
	Ricardo Leyva López	0.07%	1
	Saymi Pineda Velasco	0.07%	1
	Toribio López Sánchez	0.07%	1
	Total CIOInformación		2.14%
Cuarta Plana	Aimé Rodríguez Vásquez	0.07%	1
	Alfonso Martínez	0.07%	1
	Arsenio Lorenzo Mejía García	0.15%	2

Informe General Intercampaña Concejalías a los Ayuntamientos

Del 01 de febrero al 03 de mayo de 2021

PORTAL DE NOTICIAS POR ACTORES POLÍTICOS

PORTAL	ACTOR POLÍTICO	PORCENTAJE	PIEZAS DE MONITOREO
	Aurelia Benítez Castillejos	0.07%	1
	Ave María Leyva López	0.07%	1
	Carolina Aparicio	0.07%	1
	Celia Mendoza Reyes	0.07%	1
	César Chávez García	0.07%	1
	Daniel Méndez Sosa	0.07%	1
	Dulce Alejandra García Morlan	0.74%	10
	Eduardo Reyes Santiago	0.15%	2
	Edy Caballero López	0.07%	1
	Emilio Montero Pérez	0.22%	3
	Enrique Antonio Jiménez	0.07%	1
	Félix Hernández Pizarro	0.07%	1
	Francisco Martínez Neri	0.44%	6
	Francisco Silvino Beristain Rivera	0.07%	1
	Gabriel Eutiquio Cerón Silva	0.07%	1
	Genaro Leonardo Sosa Sánchez	0.07%	1
	Gilberto Romo Aguilar	0.07%	1
	Gloria Sánchez López	0.15%	2
	Hilda Graciela Pérez Luis	0.29%	4
	Hugo Jarquín	0.15%	2
	Javier Chávez Rosales	0.15%	2
	Javier Cruz Jiménez	0.07%	1
	Javier Villacaña Jiménez	0.96%	13
	Jesuhandy Conde Gómez	0.07%	1
	Jesús Romero López	0.66%	9
	Jesús Ruiz Olmedo	0.07%	1
	Jorge Antonio Illescas Delgado	0.07%	1
	Jorge León Aragón	0.15%	2
	José Hernández Cárdenas	0.07%	1

Informe General Intercampaña Concejalías a los Ayuntamientos

Del 01 de febrero al 03 de mayo de 2021

PORTAL DE NOTICIAS POR ACTORES POLÍTICOS

PORTAL	ACTOR POLÍTICO	PORCENTAJE	PIEZAS DE MONITOREO
	Juan Carlos Atecas Altamirano	0.29%	4
	Juanita Arcelia Cruz Cruz	0.15%	2
	Lizbeth Victoria Huerta	0.22%	3
	Luis de León Martínez Sánchez	0.07%	1
	Luz María Gutiérrez José	0.07%	1
	Marbella Mendoza	0.07%	1
	María del Carmen Celaya Domínguez	0.07%	1
	María del Carmen Chiñas Salinas	0.07%	1
	María Eugenia Pombo Calvo	0.15%	2
	Mirna López Torres	0.44%	6
	Nallely Ortiz Jiménez	0.07%	1
	Noé Pérez Martínez	0.07%	1
	Osiris Jiménez Matus	0.15%	2
	Oswaldo García Jarquín	0.74%	10
	Pedro Santiago Rasgado	0.07%	1
	Rey Magaña García	0.07%	1
	Saymi Pineda Velasco	0.07%	1
	Tania López López	0.29%	4
	Toribio López Sánchez	0.15%	2
	Zonia López Cruz	0.07%	1
Total Cuarta Plana		9.07%	123
Denuncia Ciudadana Oaxaca	Adalberto Reyes Ávila	0.07%	1
	Adrián Pérez Rojas	0.07%	1
	Brígida Santiago Hernández	0.07%	1
	Diego Moisés Pérez de la Cruz	0.07%	1
	Edy Caballero López	0.07%	1
	Juan Carlos García Márquez	0.07%	1
	Juan Carlos Vasconcelos Díaz	0.07%	1
	Maricruz Santiago Niño	0.07%	1

Informe General Intercampaña Concejalías a los Ayuntamientos

Del 01 de febrero al 03 de mayo de 2021

PORTAL DE NOTICIAS POR ACTORES POLÍTICOS

PORTAL	ACTOR POLÍTICO	PORCENTAJE	PIEZAS DE MONITOREO
	Mario Luis Pradillo Sánchez	0.07%	1
	Rodrigo Santiago Palma	0.07%	1
	Tania López López	0.15%	2
	Toribio López Sánchez	0.07%	1
Total Denuncia Ciudadana Oaxaca		0.96%	13
Diálogos Oaxaca	Adrián Pérez Rojas	0.07%	1
	Arsenio Lorenzo Mejía García	0.07%	1
	Dante Montaña Montero	0.07%	1
	Dulce Alejandra García Morlan	0.37%	5
	Francisco Martínez Neri	0.07%	1
	Hilda Graciela Pérez Luis	0.07%	1
	Javier Villacaña Jiménez	0.22%	3
	Jesús Romero López	0.15%	2
	Juan Carlos García Márquez	0.07%	1
	Mirna López Torres	0.07%	1
	Oswaldo García Jarquín	0.07%	1
	Pedro Santiago Rasgado	0.15%	2
	Tania López López	0.15%	2
	Toribio López Sánchez	0.07%	1
Total Diálogos Oaxaca		1.70%	23
E Consulta Oaxaca	Arsenio Lorenzo Mejía García	0.07%	1
	Dante Montaña Montero	0.15%	2
	Edy Caballero López	0.07%	1
	Humberto López Martínez	0.07%	1
	Javier Chávez Rosales	0.07%	1
	Leticia Cruz Regino	0.15%	2
	Tania López López	0.15%	2
Total E Consulta Oaxaca		0.74%	10

Informe General Intercampaña Concejalías a los Ayuntamientos

Del 01 de febrero al 03 de mayo de 2021

PORTAL DE NOTICIAS POR ACTORES POLÍTICOS

PORTAL	ACTOR POLÍTICO	PORCENTAJE	PIEZAS DE MONITOREO
El Piñero	Aimé Rodríguez Vásquez	0.15%	2
	Alfredo Valerio Vera	0.07%	1
	Arnoldo Dámaso Pérez Gómez	0.07%	1
	Arsenio Lorenzo Mejía García	0.15%	2
	Aurelia Benítez Castillejos	0.07%	1
	Carlos Armando Díaz Jiménez	0.07%	1
	Carlos Rigoberto Chacón Pérez	0.07%	1
	Celia Mendoza Reyes	0.07%	1
	Cesar Manzanilla Aparicio	0.07%	1
	Crescencio Julio Calixto	0.07%	1
	Daniel Méndez Sosa	0.07%	1
	Diego Moisés Pérez de la Cruz	0.07%	1
	Dulce Alejandra García Morlan	0.44%	6
	Eduardo Ximénez de Sandoval Fregoso	0.22%	3
	Edy Caballero López	0.07%	1
	Emilio Montero Pérez	0.07%	1
	Esperanza Benítez Arizmendi	0.07%	1
	Fátima Guadalupe Santiago Mata	0.07%	1
	Felipe Reyes Álvarez	0.44%	6
	Fernanda Barbosa Sosa	0.07%	1
	Francisco Javier Niño Hernández	0.22%	3
	Francisco Martínez Neri	0.29%	4
	Genaro Leonardo Sosa Sánchez	0.07%	1
	Gloria Sánchez López	0.07%	1
	Héctor Pérez Peña	0.66%	9
	Héctor Pineda Santiago	0.07%	1
	Hilda Graciela Pérez Luis	0.15%	2
	Horacio Orozco Ortiz	0.07%	1
	Hugo Jarquín	0.07%	1

Informe General Intercampaña Concejalías a los Ayuntamientos

Del 01 de febrero al 03 de mayo de 2021

PORTAL DE NOTICIAS POR ACTORES POLÍTICOS

PORTAL	ACTOR POLÍTICO	PORCENTAJE	PIEZAS DE MONITOREO
	Humberto López Martínez	0.07%	1
	Irineo Molina Espinoza	0.88%	12
	Irving Zabig Illescas	0.29%	4
	Javier Chávez Rosales	0.07%	1
	Javier Cruz Jiménez	0.07%	1
	Javier Villacaña Jiménez	0.37%	5
	Jesús Ernesto García Velázquez	0.22%	3
	Jesús Romero López	0.29%	4
	Jesús Ruiz Olmedo	0.07%	1
	Joel Javier Nicolás	0.07%	1
	Jorge Antonio Illescas Delgado	0.37%	5
	Jorge Virgen Lara	0.22%	3
	José Hernández Cárdenas	0.07%	1
	Juan Carlos García Márquez	0.07%	1
	Juan Valdez Luis	0.15%	2
	Juanita Arcelia Cruz Cruz	0.15%	2
	Laura Canel González	0.07%	1
	Laura Estrada Mauro	0.15%	2
	Leticia Flores Torres	0.07%	1
	Leticia Sibaja Mendoza	0.07%	1
	Lizbeth Victoria Huerta	0.07%	1
	Luis Alfonso Silva Romo	0.07%	1
	Luis Zanatta Zilli	0.07%	1
	Marbella Mendoza	0.07%	1
	Marcos Enrique Bravo Hernández	0.07%	1
	María Eugenia Pombo Calvo	0.07%	1
	María Fernanda Barbosa Sosa	0.07%	1
	María Luisa Vallejo García	0.07%	1
	Martín García Hernández	0.07%	1

Informe General Intercampaña Concejalías a los Ayuntamientos

Del 01 de febrero al 03 de mayo de 2021

PORTAL DE NOTICIAS POR ACTORES POLÍTICOS

PORTAL	ACTOR POLÍTICO	PORCENTAJE	PIEZAS DE MONITOREO
	Mirna López Torres	0.15%	2
	Nicolas Miranda Cruz	0.07%	1
	Obdulia García López	0.07%	1
	Oswaldo García Jarquín	0.22%	3
	Raúl Castellanos Hernández	0.07%	1
	Raul Fletcher Carreras	0.07%	1
	Raymundo Rivera Hernández	0.15%	2
	Renato Virgen Segura	0.07%	1
	Rey David Hernández Villagrana	0.07%	1
	Rey Magaña García	0.15%	2
	Ricardo Leyva López	0.07%	1
	Ricardo Terán Colorado	0.15%	2
	Saymi Pineda Velasco	0.07%	1
	Tania López López	0.22%	3
	Toribio López Sánchez	0.15%	2
	Valentín Castillo Ubieta	0.07%	1
	Víctor Lagunes Cervantes	0.07%	1
	Yolanda Castellanos Lara	0.07%	1
Total El Piñero		10.69%	145
El Universal Oaxaca	Aurelia Benítez Castillejos	0.07%	1
	Daniel Méndez Sosa	0.15%	2
	Dulce Alejandra García Morlan	0.15%	2
	Eduardo Esteva Hernandez	0.07%	1
	Emilio Montero Pérez	0.22%	3
	Esperanza Benítez Arizmendi	0.07%	1
	Gherardy Orozco Martínez	0.07%	1
	Gloria Sánchez López	0.07%	1
	Héctor Pineda Santiago	0.22%	3
	Javier Villacaña Jiménez	0.29%	4

Informe General Intercampaña Concejalías a los Ayuntamientos

Del 01 de febrero al 03 de mayo de 2021

PORTAL DE NOTICIAS POR ACTORES POLÍTICOS

PORTAL	ACTOR POLÍTICO	PORCENTAJE	PIEZAS DE MONITOREO
	Jorge Florentino López López	0.07%	1
	Jorge Leoncio Arroyo Rodríguez	0.07%	1
	Jose Antonio Marin López	0.07%	1
	José Guadalupe Vera	0.07%	1
	Juan Carlos Atecas Altamirano	0.07%	1
	Juanita Arcelia Cruz Cruz	0.07%	1
	Lizbeth Victoria Huerta	0.15%	2
	Marbella Mendoza	0.07%	1
	María del Carmen Chiñas Salinas	0.07%	1
	Obdulia García López	0.15%	2
	Osiris Jiménez Matus	0.15%	2
	Oswaldo García Jarquín	0.07%	1
	Ulises Escobar Alonso	0.07%	1
	Víctor Manuel García Najera	0.07%	1
Total El Universal Oaxaca		2.65%	36
Enfoque Oaxaca	Aimé Rodríguez Vásquez	0.07%	1
	Arsenio Lorenzo Mejía García	0.07%	1
	Aurelia Benítez Castillejos	0.07%	1
	Carlos Rigoberto Chacón Pérez	0.07%	1
	Celia Mendoza Reyes	0.07%	1
	Daniel Méndez Sosa	0.07%	1
	Dulce Alejandra García Morlan	0.22%	3
	Esperanza Benítez Arizmendi	0.07%	1
	Francisco Martínez Neri	0.07%	1
	Genaro Leonardo Sosa Sánchez	0.07%	1
	Javier Cruz Jiménez	0.07%	1
	Javier Villacaña Jiménez	0.22%	3
	Jesús Romero López	0.07%	1
	Joel Javier Nicolás	0.07%	1

Informe General Intercampaña Concejalías a los Ayuntamientos

Del 01 de febrero al 03 de mayo de 2021

PORTAL DE NOTICIAS POR ACTORES POLÍTICOS

PORTAL	ACTOR POLÍTICO	PORCENTAJE	PIEZAS DE MONITOREO
	José Hernández Cárdenas	0.07%	1
	Juan Carlos García Márquez	0.07%	1
	Juanita Arcelia Cruz Cruz	0.07%	1
	Leticia Sibaja Mendoza	0.07%	1
	Marbella Mendoza	0.07%	1
	María Fernanda Barbosa Sosa	0.07%	1
	Obdulia García López	0.07%	1
	Osiris Jiménez Matus	0.07%	1
	Rey Magaña García	0.07%	1
	Saymi Pineda Velasco	0.07%	1
	Tania López López	0.07%	1
Total Enfoque Oaxaca		2.14%	29
Escaparate Político	Arnoldo Dámaso Pérez Gómez	0.07%	1
	Dulce Alejandra García Morlan	0.22%	3
	Francisco Martínez Neri	0.37%	5
	Hilda Graciela Pérez Luis	0.15%	2
	Javier Villacaña Jiménez	0.22%	3
	Jesús Romero López	0.52%	7
	Jesús Ruiz Olmedo	0.07%	1
	Jorge Antonio Illescas Delgado	0.07%	1
	Jorge Leoncio Arroyo Rodríguez	0.07%	1
	José Humberto Cruz Ramos	0.07%	1
	Juan Carlos García Márquez	0.15%	2
	Juanita Arcelia Cruz Cruz	0.22%	3
	Luis Alfonso Silva Romo	0.07%	1
	Maribel Martínez Ruiz	0.07%	1
	Mario Luis Pradillo Sánchez	0.07%	1
	Oswaldo García Jarquín	0.44%	6
	Pedro Santiago Rasgado	0.07%	1

Informe General Intercampaña Concejalías a los Ayuntamientos

Del 01 de febrero al 03 de mayo de 2021

PORTAL DE NOTICIAS POR ACTORES POLÍTICOS

PORTAL	ACTOR POLÍTICO	PORCENTAJE	PIEZAS DE MONITOREO
	Rey Magaña García	0.07%	1
	Tania López López	0.15%	2
	Toribio López Sánchez	0.15%	2
	Vilma Martínez Cortés	0.07%	1
	Yolanda Santos Montaña	0.07%	1
Total Escaparate Político		3.47%	47
Estado 20	Adrián Pérez Rojas	0.07%	1
	Arsenio Lorenzo Mejía García	0.22%	3
	Carlos Rigoberto Chacón Pérez	0.07%	1
	César Chávez García	0.07%	1
	Daniel Méndez Sosa	0.07%	1
	Dulce Alejandra García Morlan	0.59%	8
	Eduardo Reyes Santiago	0.22%	3
	Eloy Hilario Ramírez Hernández	0.07%	1
	Esperanza Benítez Arizmendi	0.07%	1
	Francisco Martínez Neri	0.15%	2
	Genaro Leonardo Sosa Sánchez	0.07%	1
	Hilda Graciela Pérez Luis	0.07%	1
	Javier Cruz Jiménez	0.07%	1
	Javier Villacaña Jiménez	0.59%	8
	Jesús Romero López	0.29%	4
	Joel Javier Nicolás	0.07%	1
	José Hernández Cárdenas	0.07%	1
	Juan Carlos Atecas Altamirano	0.07%	1
	Juan Carlos García Márquez	0.15%	2
	Juanita Arcelia Cruz Cruz	0.15%	2
	Leticia Sibaja Mendoza	0.07%	1
	Marbella Mendoza	0.07%	1
	María Fernanda Barbosa Sosa	0.07%	1

Informe General Intercampaña Concejalías a los Ayuntamientos

Del 01 de febrero al 03 de mayo de 2021

PORTAL DE NOTICIAS POR ACTORES POLÍTICOS

PORTAL	ACTOR POLÍTICO	PORCENTAJE	PIEZAS DE MONITOREO
	Mario Luis Pradillo Sánchez	0.07%	1
	Mirna López Torres	0.07%	1
	Obdulia García López	0.07%	1
	Oswaldo García Jarquín	0.15%	2
	Rey Magaña García	0.07%	1
	Saymi Pineda Velasco	0.07%	1
	Toribio López Sánchez	0.07%	1
	Zonia López Cruz	0.07%	1
Total Estado 20		4.13%	56
IGAVEC Noticias	Aderith Braby Martínez Solano	0.15%	2
	Celia Mendoza Reyes	0.07%	1
	Dulce Alejandra García Morlan	0.07%	1
	Enrique Pimentel Castro	0.07%	1
	Guadalupe Eloy Arellano Aguilar	0.15%	2
	Irineo Molina Espinoza	0.07%	1
	Javier Villacaña Jiménez	0.07%	1
	Jesús Romero López	0.07%	1
	José Manuel Ponce Moreno	0.07%	1
	Josué Ciro Fernández Barragán	0.07%	1
	Juan Aurelio López Méndez	0.22%	3
	Juan Gómez Bravo	0.07%	1
	Lud Vásquez Bautista	0.07%	1
	Luis de León Martínez Sánchez	0.07%	1
	Mirna López Torres	0.15%	2
	Oswaldo García Jarquín	0.15%	2
	Rita Lorena Ramírez Martínez	0.07%	1
Total IGAVEC Noticias		1.70%	23
Informativo 6 y 7	Arsenio Lorenzo Mejía García	0.15%	2
	Carlos Rigoberto Chacón Pérez	0.07%	1

Informe General Intercampaña Concejalías a los Ayuntamientos

Del 01 de febrero al 03 de mayo de 2021

PORTAL DE NOTICIAS POR ACTORES POLÍTICOS

PORTAL	ACTOR POLÍTICO	PORCENTAJE	PIEZAS DE MONITOREO
	Celia Mendoza Reyes	0.15%	2
	Daniel Méndez Sosa	0.07%	1
	Dulce Alejandra García Morlan	0.22%	3
	Emilio Montero Pérez	0.07%	1
	Esperanza Benítez Arizmendi	0.07%	1
	Francisco Martínez Neri	0.15%	2
	Francisco Silvino Beristain Rivera	0.07%	1
	Genaro Leonardo Sosa Sánchez	0.07%	1
	Irineo Molina Espinoza	0.07%	1
	Javier Cruz Jiménez	0.07%	1
	Javier Villacaña Jiménez	0.22%	3
	Jesús Romero López	0.15%	2
	Joel Javier Nicolás	0.07%	1
	José Hernández Cárdenas	0.07%	1
	Juan Aurelio López Méndez	0.07%	1
	Juan Carlos García Márquez	0.07%	1
	Juan Gómez Bravo	0.07%	1
	Juanita Arcelia Cruz Cruz	0.37%	5
	Leticia Sibaja Mendoza	0.07%	1
	Marbella Mendoza	0.07%	1
	María Eugenia Pombo Calvo	0.15%	2
	María Fernanda Barbosa Sosa	0.07%	1
	Mirna López Torres	0.15%	2
	Obdulía García López	0.07%	1
	Osiris Jiménez Matus	0.07%	1
	Oswaldo García Jarquín	0.15%	2
	Rey Magaña García	0.07%	1
	Saymi Pineda Velasco	0.07%	1
	Toribio López Sánchez	0.07%	1

Informe General Intercampaña Concejalías a los Ayuntamientos

Del 01 de febrero al 03 de mayo de 2021

PORTAL DE NOTICIAS POR ACTORES POLÍTICOS

PORTAL	ACTOR POLÍTICO	PORCENTAJE	PIEZAS DE MONITOREO
	Víctor Manuel García Najera	0.07%	1
Total Informativo 6 y 7		3.47%	47
Libertad Oaxaca	Adrián Pérez Rojas	0.07%	1
	Arsenio Lorenzo Mejía García	0.07%	1
	Carlos Rigoberto Chacón Pérez	0.07%	1
	Daniel Méndez Sosa	0.07%	1
	Dante Montaña Montero	0.07%	1
	Dulce Alejandra García Morlan	0.07%	1
	Esperanza Benítez Arizmendi	0.07%	1
	Francisco Martínez Neri	0.15%	2
	Javier Cruz Jiménez	0.07%	1
	Javier Villacaña Jiménez	0.59%	8
	Joel Javier Nicolás	0.07%	1
	José Hernández Cárdenas	0.07%	1
	Juan Aurelio López Méndez	0.07%	1
	Juan Carlos García Márquez	0.07%	1
	Juanita Arcelia Cruz Cruz	0.07%	1
	Leticia Cruz Regino	0.07%	1
	Marbella Mendoza	0.07%	1
	Obdulia García López	0.07%	1
	Oswaldo García Jarquín	0.15%	2
	Pedro Santiago Rasgado	0.15%	2
	Rey Magaña García	0.07%	1
	Saymi Pineda Velasco	0.07%	1
	Tania López López	0.07%	1
	Víctor Manuel García Najera	0.07%	1
Total Libertad Oaxaca		2.51%	34
Monitor Oaxaca	Juan Carlos García Márquez	0.07%	1
Total Monitor Oaxaca		0.07%	1

Informe General Intercampaña Concejalías a los Ayuntamientos

Del 01 de febrero al 03 de mayo de 2021

PORTAL DE NOTICIAS POR ACTORES POLÍTICOS

PORTAL	ACTOR POLÍTICO	PORCENTAJE	PIEZAS DE MONITOREO
Nss Oaxaca	Aimé Rodríguez Vásquez	0.07%	1
	Eduardo Reyes Santiago	0.22%	3
	Emilio Montero Pérez	0.22%	3
	Francisco Martínez Neri	0.29%	4
	Hilda Graciela Pérez Luis	0.07%	1
	Javier Villacaña Jiménez	0.37%	5
	Jesús Romero López	0.22%	3
	Jesús Ruiz Olmedo	0.07%	1
	Jorge Leoncio Arroyo Rodríguez	0.15%	2
	Juan Carlos García Márquez	0.22%	3
	Juanita Arcelia Cruz Cruz	0.29%	4
	María Luisa Vallejo García	0.07%	1
	Oswaldo García Jarquín	0.29%	4
	Rey Magaña García	0.07%	1
	Tania López López	0.07%	1
	Toribio López Sánchez	0.15%	2
	Vilma Martínez Cortés	0.07%	1
	Yolanda Santos Montaña	0.07%	1
Total Nss Oaxaca		3.02%	41
Oaxaca Digital	Javier Villacaña Jiménez	0.07%	1
	Jesús Romero López	0.07%	1
	Rogelia González Luis	0.07%	1
	Tania López López	0.07%	1
	Toribio López Sánchez	0.07%	1
Total Oaxaca Digital		0.37%	5
Oaxaca entre Líneas	Eduardo Reyes Santiago	0.07%	1
	Hilda Graciela Pérez Luis	0.07%	1
	Osiris Jiménez Matus	0.07%	1
Total Oaxaca entre Líneas		0.22%	3

Informe General Intercampaña Concejalías a los Ayuntamientos

Del 01 de febrero al 03 de mayo de 2021

PORTAL DE NOTICIAS POR ACTORES POLÍTICOS

PORTAL	ACTOR POLÍTICO	PORCENTAJE	PIEZAS DE MONITOREO
Oaxaca Hoy	Arsenio Lorenzo Mejía García	0.07%	1
	Javier Villacaña Jiménez	0.15%	2
	Jesús Romero López	0.22%	3
Total Oaxaca Hoy		0.44%	6
Oaxaca Político	Abel Dominguez Flores	0.07%	1
	César Chávez García	0.07%	1
	Daniel Méndez Sosa	0.15%	2
	Dante Montaña Montero	0.15%	2
	Dulce Alejandra García Morlan	0.22%	3
	Eduardo Reyes Santiago	0.07%	1
	Edy Caballero López	0.15%	2
	Eloy Hilario Ramírez Hernández	0.07%	1
	Emilio Montero Pérez	0.22%	3
	Francisco Martínez Neri	0.07%	1
	Gloria Sánchez López	0.07%	1
	Héctor Pineda Santiago	0.22%	3
	Hilda Graciela Pérez Luis	0.07%	1
	Irineo Molina Espinoza	0.07%	1
	Javier Villacaña Jiménez	0.22%	3
	Jesús Romero López	0.15%	2
	Jorge Leoncio Arroyo Rodríguez	0.07%	1
	Jorge Virgen Lara	0.07%	1
	Juan Carlos Atecas Altamirano	0.07%	1
	Juan Jesus Martinez Rasgado	0.07%	1
	Juanita Arcelia Cruz Cruz	0.07%	1
	Leticia Cruz Regino	0.07%	1
	Lizbeth Victoria Huerta	0.15%	2
María Eugenia Pombo Calvo	0.07%	1	
María Luisa Vallejo García	0.07%	1	

Informe General Intercampaña Concejalías a los Ayuntamientos

Del 01 de febrero al 03 de mayo de 2021

PORTAL DE NOTICIAS POR ACTORES POLÍTICOS

PORTAL	ACTOR POLÍTICO	PORCENTAJE	PIEZAS DE MONITOREO
	Mario Luis Pradillo Sánchez	0.07%	1
	Mirna López Torres	0.15%	2
	Obdulia García López	0.15%	2
	Osiris Jiménez Matus	0.07%	1
	Oswaldo García Jarquín	0.22%	3
	Tania López López	0.22%	3
	Ulises Escobar Alonso	0.07%	1
Total Oaxaca Político		3.76%	51
Página 3	Arsenio Lorenzo Mejía García	0.07%	1
	Carlos Rigoberto Chacón Pérez	0.07%	1
	Celia Mendoza Reyes	0.15%	2
	Dulce Alejandra García Morlan	0.22%	3
	Eduardo Reyes Santiago	0.07%	1
	Edy Caballero López	0.07%	1
	Emilio Montero Pérez	0.37%	5
	Esperanza Benítez Arizmendi	0.07%	1
	Francisco Martínez Neri	0.22%	3
	Genaro Leonardo Sosa Sánchez	0.07%	1
	Gloria Sánchez López	0.07%	1
	Hilda Graciela Pérez Luis	0.07%	1
	Javier Cruz Jiménez	0.07%	1
	Javier Villacaña Jiménez	0.22%	3
	Jesús García Velásquez	0.15%	2
	Jesús Romero López	0.15%	2
	José Hernández Cárdenas	0.07%	1
	Juan Aurelio López Méndez	0.07%	1
	Juan Carlos Atecas Altamirano	0.15%	2
	Juan Carlos García Márquez	0.15%	2
	Juanita Arcelia Cruz Cruz	0.22%	3

Informe General Intercampaña Concejalías a los Ayuntamientos

Del 01 de febrero al 03 de mayo de 2021

PORTAL DE NOTICIAS POR ACTORES POLÍTICOS

PORTAL	ACTOR POLÍTICO	PORCENTAJE	PIEZAS DE MONITOREO
	Leticia Sibaja Mendoza	0.07%	1
	Lizbeth Victoria Huerta	0.15%	2
	Marbella Mendoza	0.07%	1
	María del Carmen Chiñas Salinas	0.07%	1
	María Eugenia Pombo Calvo	0.07%	1
	María Fernanda Barbosa Sosa	0.07%	1
	Martín García Hernández	0.15%	2
	Mirna López Torres	0.07%	1
	Obdulia García López	0.07%	1
	Oscar Reyes Carreño	0.07%	1
	Osiris Jiménez Matus	0.15%	2
	Oswaldo García Jarquín	0.15%	2
	Pedro Santiago Rasgado	0.15%	2
	Rey Magaña García	0.07%	1
	Rogelia González Luis	0.07%	1
	Saymi Pineda Velasco	0.07%	1
	Víctor Manuel García Najera	0.07%	1
Total Página 3		4.42%	60
Polígrafo Digital	Abdías Nava Pacheco	0.07%	1
	Eduardo Reyes Santiago	0.07%	1
	Francisco Martínez Neri	0.15%	2
	Hilda Graciela Pérez Luis	0.07%	1
	Hugo Jarquín	0.07%	1
	Jaime Alberto Castellanos del Campo	0.07%	1
	Javier Chávez Rosales	0.15%	2
	Javier Villacaña Jiménez	0.44%	6
	Jesús Romero López	0.15%	2
	Jesús Ruiz Olmedo	0.15%	2
	Oscar Reyes Carreño	0.15%	2

Informe General Intercampaña Concejalías a los Ayuntamientos

Del 01 de febrero al 03 de mayo de 2021

PORTAL DE NOTICIAS POR ACTORES POLÍTICOS

PORTAL	ACTOR POLÍTICO	PORCENTAJE	PIEZAS DE MONITOREO
	Oswaldo García Jarquín	0.15%	2
	Raúl Castellanos Hernández	0.07%	1
	Rey David Hernández Villagrana	0.07%	1
	Ricardo Leyva López	0.07%	1
	Toribio López Sánchez	0.07%	1
	Víctor Cruz Vásquez	0.07%	1
	Zonia López Cruz	0.07%	1
Total Polígrafo Digital		2.14%	29
Prensa Digital	Alejandro Aguilar Mendoza	0.07%	1
	Alejandro Bartolomé Aguilar Mendoza	0.07%	1
	Antonio Meraz Concha	0.07%	1
	Dulce Alejandra García Morlan	0.22%	3
	Eloy Hilario Ramírez Hernández	0.07%	1
	Emilio Montero Pérez	0.07%	1
	Francisco Martínez Neri	0.15%	2
	Gerardo García Henestroza	0.07%	1
	Gloria Sánchez López	0.07%	1
	Gustavo Santiago Ramírez	0.07%	1
	Javier Villacaña Jiménez	0.29%	4
	José Noé Rojas Medina	0.07%	1
	Juan José González Juárez	0.07%	1
	Leonel Orlando Vásquez Patiño	0.07%	1
	Leticia Cruz Regino	0.15%	2
	Lizbeth Victoria Huerta	0.07%	1
	Luis Francisco Martínez Aquino	0.07%	1
	Manuel González Nava	0.07%	1
	Miguel Ángel Morales Amaya	0.07%	1
	Omar Aquino Martínez	0.07%	1
	Oscar Reyes Carreño	0.07%	1

Informe General Intercampaña Concejalías a los Ayuntamientos

Del 01 de febrero al 03 de mayo de 2021

PORTAL DE NOTICIAS POR ACTORES POLÍTICOS

PORTAL	ACTOR POLÍTICO	PORCENTAJE	PIEZAS DE MONITOREO
	Sabás Vásquez Cruz	0.07%	1
	Tania López López	0.22%	3
	Toribio López Sánchez	0.07%	1
	Zonia López Cruz	0.07%	1
Total Prensa Digital		2.51%	34
Primera Línea	Adrián Pérez Rojas	0.07%	1
	Celia Mendoza Reyes	0.07%	1
	Dante Montaña Montero	0.07%	1
	Eduardo Reyes Santiago	0.07%	1
	Emilio Montero Pérez	0.15%	2
	Eunice Pacheco	0.07%	1
	Francisco Martínez Neri	0.37%	5
	Héctor Pineda Santiago	0.07%	1
	Javier Chávez Rosales	0.15%	2
	Javier Villacaña Jiménez	0.22%	3
	Jesús Romero López	0.15%	2
	Juan Carlos García Márquez	0.07%	1
	Juanita Arcelia Cruz Cruz	0.15%	2
	Leticia Cruz Regino	0.07%	1
	María del Carmen Chiñas Salinas	0.07%	1
	Mario Luis Pradillo Sánchez	0.07%	1
	Oswaldo García Jarquín	0.22%	3
	Pedro Santiago Rasgado	0.15%	2
	Tomás Mario de los Santos Baños	0.07%	1
	Víctor Manuel García Najera	0.07%	1
Total Primera Línea		2.43%	33
Publimar	Carlos Herrera	0.07%	1
	Fernando Aragón Monjaraz	0.07%	1
	Giovanne González García	0.07%	1

Informe General Intercampaña Concejalías a los Ayuntamientos

Del 01 de febrero al 03 de mayo de 2021

PORTAL DE NOTICIAS POR ACTORES POLÍTICOS

PORTAL	ACTOR POLÍTICO	PORCENTAJE	PIEZAS DE MONITOREO
	Jesús Reyes Jiménez	0.07%	1
Total Publimar		0.29%	4
Pulso Político	Adrián Pérez Rojas	0.15%	2
	Arnoldo Dámaso Pérez Gómez	0.15%	2
	César Chávez García	0.07%	1
	Eduardo Reyes Santiago	0.22%	3
	Enrique Antonio Jiménez	0.07%	1
	Francisco Martínez Neri	0.15%	2
	Hugo Jarquín	0.07%	1
	Javier Chávez Rosales	0.07%	1
	Javier Villacaña Jiménez	0.44%	6
	Juan Carlos García Márquez	0.44%	6
	Juan Carlos Vasconcelos Díaz	0.07%	1
	Nallely Ortiz Jiménez	0.07%	1
	Oswaldo García Jarquín	0.07%	1
Total Pulso Político		2.06%	28
Quadratín Oaxaca	Dulce Alejandra García Morlan	0.29%	4
	Edy Caballero López	0.07%	1
	Francisco Martínez Neri	0.07%	1
	Hilda Graciela Pérez Luis	0.07%	1
	Hugo Jarquín	0.07%	1
	Javier Chávez Rosales	0.07%	1
	Javier Villacaña Jiménez	0.52%	7
	Jesús Romero López	0.15%	2
	Jesús Ruiz Olmedo	0.07%	1
	Mirna López Torres	0.15%	2
	Pedro Santiago Rasgado	0.07%	1
	Raúl Castellanos Hernández	0.15%	2
	Rey David Hernández Villagrana	0.07%	1

Informe General Intercampaña Concejalías a los Ayuntamientos

Del 01 de febrero al 03 de mayo de 2021

PORTAL DE NOTICIAS POR ACTORES POLÍTICOS

PORTAL	ACTOR POLÍTICO	PORCENTAJE	PIEZAS DE MONITOREO
	Ricardo Leyva López	0.07%	1
	Tania López López	0.07%	1
	Toribio López Sánchez	0.15%	2
	Zonia López Cruz	0.07%	1
Total Quadratín Oaxaca		2.21%	30
Realidad Oaxaca	César Chávez García	0.07%	1
	Dante Montañó Montero	0.07%	1
	Dulce Alejandra García Morlan	0.22%	3
	Eduardo Reyes Santiago	0.22%	3
	Edy Caballero López	0.07%	1
	Félix Hernández Pizarro	0.07%	1
	Francisco Martínez Neri	0.29%	4
	Hilda Graciela Pérez Luis	0.07%	1
	Javier Chávez Rosales	0.07%	1
	Javier Villacaña Jiménez	0.29%	4
	Jesús Romero López	0.37%	5
	Juan Carlos García Márquez	0.15%	2
	Juanita Arcelia Cruz Cruz	0.07%	1
	Lizbeth Victoria Huerta	0.07%	1
	María del Carmen Celaya Domínguez	0.07%	1
	María Eugenia Pombo Calvo	0.07%	1
	Mirna López Torres	0.15%	2
	Omar Aquino Martínez	0.07%	1
	Oswaldo García Jarquín	0.22%	3
	Tania López López	0.22%	3
	Toribio López Sánchez	0.07%	1
	Víctor Manuel García Najera	0.07%	1
Total Realidad Oaxaca		3.10%	42

Informe General Intercampaña Concejalías a los Ayuntamientos

Del 01 de febrero al 03 de mayo de 2021

PORTAL DE NOTICIAS POR ACTORES POLÍTICOS

PORTAL	ACTOR POLÍTICO	PORCENTAJE	PIEZAS DE MONITOREO
RIOaxaca	Aimé Rodríguez Vásquez	0.07%	1
	Alberto Alonso Criollo	0.07%	1
	Arsenio Lorenzo Mejía García	0.07%	1
	Carlos Rigoberto Chacón Pérez	0.07%	1
	Daniel Méndez Sosa	0.07%	1
	Dulce Alejandra García Morlan	0.22%	3
	Francisco Martínez Neri	0.15%	2
	Genaro Leonardo Sosa Sánchez	0.07%	1
	Javier Villacaña Jiménez	0.22%	3
	Jesús Romero López	0.15%	2
	Jesús Ruiz Olmedo	0.07%	1
	Joel Javier Nicolás	0.07%	1
	José Hernández Cárdenas	0.07%	1
	Juanita Arcelia Cruz Cruz	0.07%	1
	Lizbeth Victoria Huerta	0.07%	1
	Marbella Mendoza	0.07%	1
	María Eugenia Pombo Calvo	0.07%	1
	Mirna López Torres	0.07%	1
	Nallely Ortiz Jiménez	0.07%	1
	Obdulia García López	0.07%	1
	Osiris Jiménez Matus	0.07%	1
	Oswaldo García Jarquín	0.07%	1
	Rey Magaña García	0.07%	1
Saymi Pineda Velasco	0.07%	1	
Toribio López Sánchez	0.07%	1	
Total RIOaxaca		2.29%	31
Rosy Rmales	Amelio Pedro Matus Hernández	0.07%	1
	Christian Baruch Castellanos Rodríguez	0.07%	1
	Dulce Alejandra García Morlan	0.29%	4

Informe General Intercampaña Concejalías a los Ayuntamientos

Del 01 de febrero al 03 de mayo de 2021

PORTAL DE NOTICIAS POR ACTORES POLÍTICOS

PORTAL	ACTOR POLÍTICO	PORCENTAJE	PIEZAS DE MONITOREO
	Eduardo Aguilar Martínez	0.07%	1
	Eduardo Ángel Navarro	0.07%	1
	Eduardo Aragón Mijangos	0.07%	1
	Eloy Hilario Ramírez Hernández	0.07%	1
	Emilio Ricardo Morales Cruz	0.07%	1
	Esaú López Bautista	0.07%	1
	Felipe López Matus	0.07%	1
	Fernando Martínez Aguilar	0.07%	1
	Francisco Martínez Neri	0.15%	2
	Geonatan Geovani Jacinto Lorenzo	0.07%	1
	Haydeé Reyes Soto	0.07%	1
	Irineo Molina Espinoza	0.07%	1
	Iván Montes Jiménez	0.07%	1
	Iván Osaël Quiroz Martínez	0.07%	1
	Javier Villacaña Jiménez	0.37%	5
	Jesús Romero López	0.37%	5
	Joel Alberto Luis Velázquez	0.07%	1
	Joel Bernardo Zamora Montes	0.07%	1
	Jorge Alberto Morales Estrada	0.07%	1
	José Alberto García Raymundo	0.07%	1
	José Marcelo Mejía García	0.07%	1
	Laureano Ambrosio Ruiz	0.07%	1
	Lauro Atiliano Grijalva Villalobos	0.07%	1
	Luis Enrique Apolinar Morales Amaya	0.07%	1
	Manuel Rafael León Sánchez	0.07%	1
	Mirna López Torres	0.07%	1
	Octavio Guillermo Pineda Oettler	0.07%	1
	Oscar Reyes Carreño	0.22%	3
	Oswaldo García Jarquín	0.22%	3

Informe General Intercampaña Concejalías a los Ayuntamientos

Del 01 de febrero al 03 de mayo de 2021

PORTAL DE NOTICIAS POR ACTORES POLÍTICOS

PORTAL	ACTOR POLÍTICO	PORCENTAJE	PIEZAS DE MONITOREO
	Pedro Enríquez Martínez	0.07%	1
	Pedro Santiago Rasgado	0.15%	2
	Próspero Francisco Cruz Ricardo	0.07%	1
	Rey David Hernández Villagrana	0.07%	1
	Ricardo Zamora Ruiz	0.07%	1
	Rogelia González Luis	0.07%	1
	Tania López López	0.29%	4
	Toribio López Sánchez	0.22%	3
	Ulises Sánchez Antonio	0.07%	1
	Víctor Cruz Vásquez	0.07%	1
	Victor Javier Martínez Reyes	0.07%	1
Total Rosy Ramales		4.79%	65
Ruta 135	Rodrigo Figueroa García	0.07%	1
Total Ruta 135		0.07%	1
Sin Censura Digital	Gloria Sánchez López	0.15%	2
	Héctor Pineda Santiago	0.07%	1
	Jorge Florentino López López	0.07%	1
	Juanita Arcelia Cruz Cruz	0.07%	1
	Pedro Santiago Rasgado	0.07%	1
Total Sin Censura Digital		0.44%	6
Tv. Bus	Abel Bautista Tomás	0.07%	1
	Ángel Desgarenes Pacheco	0.07%	1
	Arcelia López Hernández	0.07%	1
	Arnoldo Dámaso Pérez Gómez	0.07%	1
	Arsenio Lorenzo Mejía García	0.22%	3
	Atalo Benítez Mariano	0.15%	2
	Benito Acevedo Cruz	0.07%	1
	Berenice Canseco Ruíz	0.07%	1
	Carlos Rigoberto Chacón Pérez	0.07%	1

Informe General Intercampaña Concejalías a los Ayuntamientos

Del 01 de febrero al 03 de mayo de 2021

PORTAL DE NOTICIAS POR ACTORES POLÍTICOS

PORTAL	ACTOR POLÍTICO	PORCENTAJE	PIEZAS DE MONITOREO
	Carlos Villar García	0.07%	1
	Cornelio Parra Montor	0.07%	1
	Daniel Méndez Sosa	0.07%	1
	Domingo Jalisco Reyes	0.07%	1
	Dulce Alejandra García Morlan	0.29%	4
	Eduardo Reyes Santiago	0.29%	4
	Eduardo Ximénez de Sandoval Fregoso	0.15%	2
	Edy Caballero López	0.07%	1
	Elson Pérez	0.15%	2
	Esperanza Benítez Arizmendi	0.07%	1
	Felipe Emanuel Domínguez Sarmiento	0.07%	1
	Felipe Reyes Álvarez	0.07%	1
	Fernando Vicente Cruz	0.07%	1
	Fidel Miguel Justo	0.07%	1
	Filemón Bernardo Hernández	0.15%	2
	Francisco Javier Niño Hernández	0.29%	4
	Francisco Martínez Neri	0.59%	8
	Francisco Silvino Beristain Rivera	0.07%	1
	Genaro Leonardo Sosa Sánchez	0.07%	1
	Gloria Sánchez López	0.15%	2
	Héctor Pérez Peña	0.07%	1
	Hilda Graciela Pérez Luis	0.22%	3
	Horacio Orozco Ortiz	0.15%	2
	Hugo Jarquín	0.07%	1
	Irineo Molina Espinoza	0.81%	11
	Irving Zabig Illescas	0.07%	1
	Jaime Martínez López	0.15%	2
	Javier Chávez Rosales	0.07%	1
	Javier Cruz Jiménez	0.07%	1

Informe General Intercampaña Concejalías a los Ayuntamientos

Del 01 de febrero al 03 de mayo de 2021

PORTAL DE NOTICIAS POR ACTORES POLÍTICOS

PORTAL	ACTOR POLÍTICO	PORCENTAJE	PIEZAS DE MONITOREO
	Javier Vásquez Ortiz	0.15%	2
	Javier Villacaña Jiménez	0.22%	3
	Jesús Ernesto García Velázquez	0.07%	1
	Jesús Romero López	0.22%	3
	Joel Javier Nicolás	0.07%	1
	Jorge Antonio Illescas Delgado	0.15%	2
	Jorge Virgen Lara	0.07%	1
	José Hernández Cárdenas	0.07%	1
	Juan Carlos García Márquez	0.07%	1
	Juan Eluzahit López	0.07%	1
	Juanita Arcelia Cruz Cruz	0.07%	1
	Karla Indira Mingo Weber	0.15%	2
	Laura Estrada Mauro	0.22%	3
	Lázaro Lucas Candelario	0.07%	1
	Lizbeth Victoria Huerta	0.07%	1
	Luis Alfonso Silva Romo	0.07%	1
	Marbella Mendoza	0.07%	1
	Marcelo Santos Meneses	0.07%	1
	María Eugenia Pombo Calvo	0.07%	1
	María Luisa Vallejo García	0.15%	2
	Martín García Hernández	0.15%	2
	Mirna López Torres	0.07%	1
	Nahúm Osorio Domínguez	0.15%	2
	Noé Ramírez Chávez	0.37%	5
	Obdulia García López	0.07%	1
	Oswaldo García Jarquín	0.22%	3
	Raymundo Rivera Hernández	0.22%	3
	Rey Magaña García	0.22%	3
	Romeo Montenegro Pérez	0.07%	1

Informe General Intercampaña Concejalías a los Ayuntamientos

Del 01 de febrero al 03 de mayo de 2021

PORTAL DE NOTICIAS POR ACTORES POLÍTICOS

PORTAL	ACTOR POLÍTICO	PORCENTAJE	PIEZAS DE MONITOREO
	Saymi Pineda Velasco	0.07%	1
	Serafina Esteba Regules	0.07%	1
	Tania López López	0.07%	1
	Toribio López Sánchez	0.07%	1
	Zeferino Hernández Cid	0.07%	1
	Zonia López Cruz	0.07%	1
Total Tv. Bus		9.73%	132
Vivo Noticias MX	Arsenio Lorenzo Mejía García	0.07%	1
	Celia Mendoza Reyes	0.07%	1
	Dulce Alejandra García Morlan	0.15%	2
	Eduardo Esteva Hernandez	0.07%	1
	Edy Caballero López	0.07%	1
	Emilio Montero Pérez	0.22%	3
	Francisco Javier Niño Hernández	0.07%	1
	Francisco Martínez Neri	0.15%	2
	Francisco Silvino Beristain Rivera	0.07%	1
	Gloria Sánchez López	0.07%	1
	Héctor Pineda Santiago	0.15%	2
	Humberto Marcelo Vasquez	0.07%	1
	Irineo Molina Espinoza	0.07%	1
	Javier Chávez Rosales	0.07%	1
	Javier Villacaña Jiménez	0.44%	6
	Jesús Romero López	0.29%	4
	Jorge Antonio Illescas Delgado	0.07%	1
	Jorge Florentino López López	0.07%	1
	Jose Antonio Marin López	0.07%	1
	José Guadalupe Vera	0.07%	1
	Juan Carlos Atecas Altamirano	0.07%	1
	Juanita Arcelia Cruz Cruz	0.07%	1
	Leonardo Silva Palacios	0.07%	1
	Lizbeth Victoria Huerta	0.07%	1

Informe General Intercampaña Concejalías a los Ayuntamientos

Del 01 de febrero al 03 de mayo de 2021

PORTAL DE NOTICIAS POR ACTORES POLÍTICOS

PORTAL	ACTOR POLÍTICO	PORCENTAJE	PIEZAS DE MONITOREO
	María del Carmen Chiñas Salinas	0.15%	2
	María Eugenia Pombo Calvo	0.15%	2
	Mirna López Torres	0.15%	2
	Oswaldo García Jarquín	0.44%	6
	Toribio López Sánchez	0.07%	1
	Zonia López Cruz	0.07%	1
Total Vivo Noticias MX		3.76%	51
Voz del Sur	Darío Pacheco Venegas	0.07%	1
	Eduardo Reyes Santiago	0.07%	1
	Francisco Martínez Neri	0.07%	1
	Hugo Castrejón Martínez	0.07%	1
	Ivonne Gallegos Carreño	0.07%	1
	Javier Villacaña Jiménez	0.07%	1
	Jesús Ruiz Olmedo	0.15%	2
	Tania López López	0.07%	1
	Tonatiuh Curiel Gómez	0.07%	1
Total Voz del Sur		0.74%	10
Zona Roja	Aimé Rodríguez Vásquez	0.07%	1
	Arsenio Lorenzo Mejía García	0.07%	1
	Dante Montaña Montero	0.07%	1
	Dulce Alejandra García Morlan	0.44%	6
	Eduardo Reyes Santiago	0.22%	3
	Eloy Hilario Ramírez Hernández	0.07%	1
	Eunice Pacheco	0.07%	1
	Fernanda Barbosa Sosa	0.07%	1
	Francisco Silvino Beristain Rivera	0.07%	1
	Javier Chávez Rosales	0.07%	1
	Javier Villacaña Jiménez	0.37%	5
	Jesús Romero López	0.15%	2

Informe General Intercampaña Concejalías a los Ayuntamientos

Del 01 de febrero al 03 de mayo de 2021

PORTAL DE NOTICIAS POR ACTORES POLÍTICOS

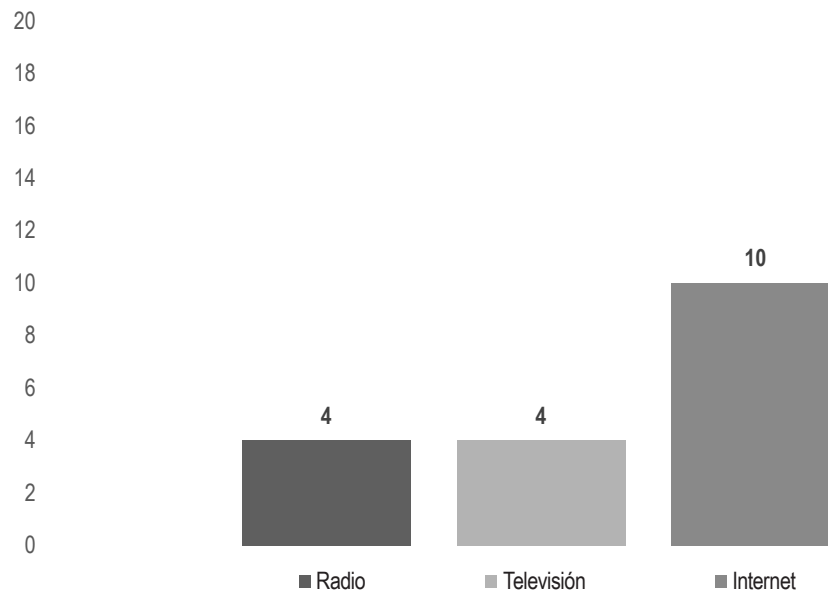
PORTAL	ACTOR POLÍTICO	PORCENTAJE	PIEZAS DE MONITOREO
	Juan Carlos García Márquez	0.37%	5
	Juan de Dios Velasco	0.07%	1
	Lizbeth Victoria Huerta	0.07%	1
	María Eugenia Pombo Calvo	0.07%	1
	María Libia Martínez Moreno	0.07%	1
	María Luisa Vallejo García	0.07%	1
	Mario Luis Pradillo Sánchez	0.07%	1
	Mirna López Torres	0.15%	2
	Nallely Ortiz Jiménez	0.07%	1
	Osiris Jiménez Matus	0.07%	1
	Oswaldo García Jarquín	0.15%	2
	Serafina Esteba Regules	0.07%	1
	Tania López López	0.07%	1
	Toribio López Sánchez	0.07%	1
Total Zona Roja		3.24%	44
TOTAL GENERAL		100%	1,356



Informe General Intercampaña Concejalías a los Ayuntamientos

Del 01 de febrero al 03 de mayo de 2021

ENCUESTAS Y/O SONDEOS DE OPINIÓN



En este periodo se registraron **4 sondeos** de opinión difundidos en espacios noticioso de **radio**; **4 sondeos** en espacios noticiosos de **televisión**; y **9 encuestas** y **1 sondeo** en portales de noticias por **internet**; realizados para dar a conocer las preferencias electorales sobre los partidos políticos y sobre las precandidatas y precandidatos a las concejalías a los ayuntamientos.

a.- Distrito, plaza y nombre de portal:

Municipios de Asunción Nochixtlán; Oaxaca de Juárez; Ocotlán de Morelos, San Juan Bautista Tuxtepec; Santa Cruz Xoxocotlán; Santa Santa Lucía del Camino; y Santa María Tonameca, y algunos sin especificar.

- estado20.mx
- Escaparetepolitico.com.mx
- elpinero.mx
- rosyramales.com
- sinsencuradigital.com
- Diálogos Oaxaca



Informe General Intercampaña Concejalías a los Ayuntamientos

Del 01 de febrero al 03 de mayo de 2021

ENCUESTAS Y/O SONDEOS DE OPINIÓN

- Pulso Político Oaxaca
- Tv Bus
- Realidad Oaxaca
- Zona Roja
- Página 3

b.- Empresa que elaboró la encuesta:

- No especificada
- Instituto de Marketing Oaxaqueño
- Instituto de Estudios e Investigación en Ciencias Políticas y Gobernanza A.C.
- "Creatividad Profesional"
- Televisa Oaxaca
- "Tresearch"
- Voz, Mkt & Comunicación, Expresando Tu Identidad
- Grupo radiofónico ASG y Televisa Oaxaca
- Buró de Opinión M y M y Asociados
- Global MKT

c.- Publicación o no de vitrina metodológica:

- 625 cuestionarios hechos a personas de 18 años en adelante con credencial para votar que residen en el lugar de interés al momento de la entrevista.
- 650 mujeres mayores de edad y 550 hombres con el mismo rango de edad se les preguntó: Si hoy fueran las elecciones para presidente municipal de Tuxtepec, ¿por quién votaría usted?
- 390 personas a través de un muestreo aleatorio simple por conglomerados y con un 95 por ciento de confianza en 20 secciones electorales.
- Encuestas casa por casa y en centros de concurrencia.
- Urna secreta y boleta simulada.
- Hombres y mujeres de 18 a 80 años que actualmente viven en Santa Lucía del Camino. Tamaño de la muestra: 1,200 cuestionarios.
- 1,200 habitantes entre los 18 y los 80 años y que actualmente radican en Santa Lucía del Camino. Cuestionario.
- Oaxaqueños encuestados en depósitos móviles y de forma presencial (no especifica cuántos); del 26 de marzo al 20 de abril.



Informe General Intercampaña Concejalías a los Ayuntamientos

Del 01 de febrero al 03 de mayo de 2021

ENCUESTAS Y/O SONDEOS DE OPINIÓN

d.- Día de publicación de los resultados de la encuesta:

- 2 de febrero
- Martes 9 de febrero de 2021
- Jueves 11 de febrero de 2021
- Miércoles 10 de febrero de 2021
- Miércoles 17 de febrero de 2021
- Miércoles 17 de febrero de 2021
- Lunes 15 de febrero de 2021
- Jueves 25 de febrero de 2021
- Viernes 26 de febrero de 2021
- Lunes 8 de marzo de 2021
- Martes 20 de abril de 2021
- Miércoles 21 de abril de 2021
- Miércoles 21 de abril de 2021
- Lunes 3 de mayo de 2021

e.- Resultado de la encuesta:

- A favor de Gustavo Santiago
- A favor del Partido MORENA
- A favor de Nuvia Espino
- A favor de Mario Pradillo
- A favor de Javier Villacaña Jiménez
- A favor de Eduardo "Lalo" Ximénez
- A favor de Toribio López Sánchez
- Opinión sobre la administración de Oswaldo García Jarquín
- A favor de Juan Carlos García Márquez
- A favor de Dante Montaña Montero



Informe General Intercampaña Concejalías a los Ayuntamientos

Del 01 de febrero al 03 de mayo de 2021

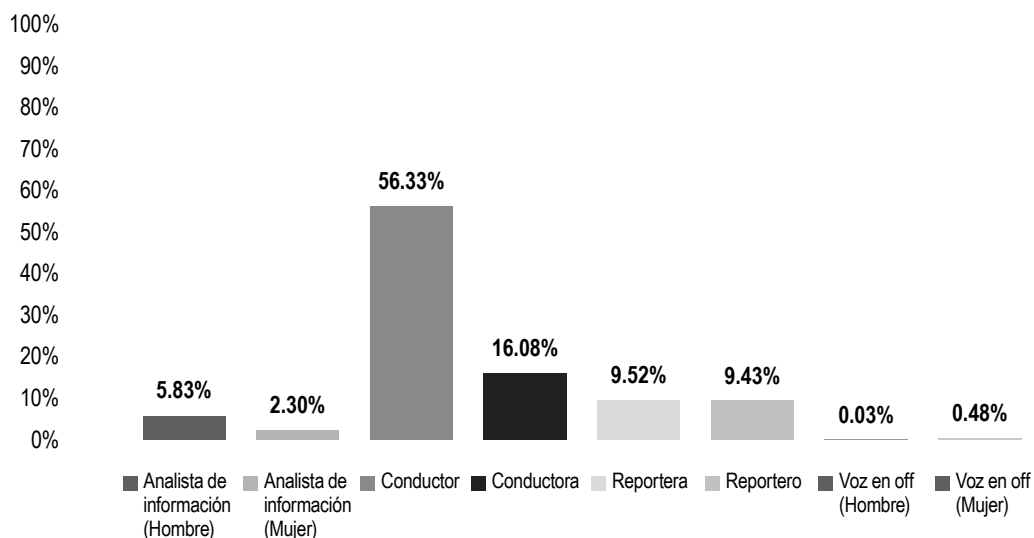
ENCUESTAS Y/O SONDEOS DE OPINIÓN

MEDIO	TIPO	PORCENTAJE	PIEZAS DE MONITOREO
Radio	Sondeo	22%	4
Total Radio		22%	4
Televisión	Sondeo	22%	4
Total Televisión		22%	4
Internet	Encuesta	50%	9
	Sondeo	6%	1
Total Internet		56%	10
TOTAL GENERAL		100%	18

Informe General Intercampaña Concejalías a los Ayuntamientos

Del 01 de febrero al 03 de mayo de 2021

IGUALDAD DE GÉNERO Y NO DISCRIMINACIÓN. SEXO DE LA PERSONA DE LA ENUNCIACIÓN



El tiempo total en espacios noticiosos de radio dedicado a partidos políticos, coaliciones y candidaturas comunes o independientes, y por actores políticos, fue de **75 horas, 27 minutos, 44 segundos**, de los cuales:

Las personas responsables de la enunciación de la información registraron: 18 horas, 30 minutos, 32 segundos a **Conductor**; 12 horas, 8 minutos, 4 segundos a **Conductora**; 7 horas, 11 minutos, 7 segundos a **Reportera**; 7 horas, 6 minutos, 56 segundos a **Reportero**; 4 hora, 23 minutos, 48 segundos a **Analista de información (hombre)**; 1 hora, 44 minutos, 18 segundos a **Voz en off (Mujer)**; 21 minutos, 52 segundos a **Voz en off (Mujer)**; y 1 minuto, 7 segundos a **Voz en off (Hombre)**.

Se registraron un total de **2,031** piezas de monitoreo, de las cuales:

Informe General Intercampaña Concejalías a los Ayuntamientos

Del 01 de febrero al 03 de mayo de 2021

IGUALDAD DE GÉNERO Y NO DISCRIMINACIÓN. SEXO DE LA PERSONA DE LA ENUNCIACIÓN

1,040 corresponden a **Conductor**; 324 a **Reportero**; 281 a **Reportera**; 253 a **Conductora**; 96 a **Analista de información (Hombre)**; 27 a **Analista de información (Mujer)**; 8 a **Voz en off (Mujer)**; y 2 a **Voz en off (Hombre)**.

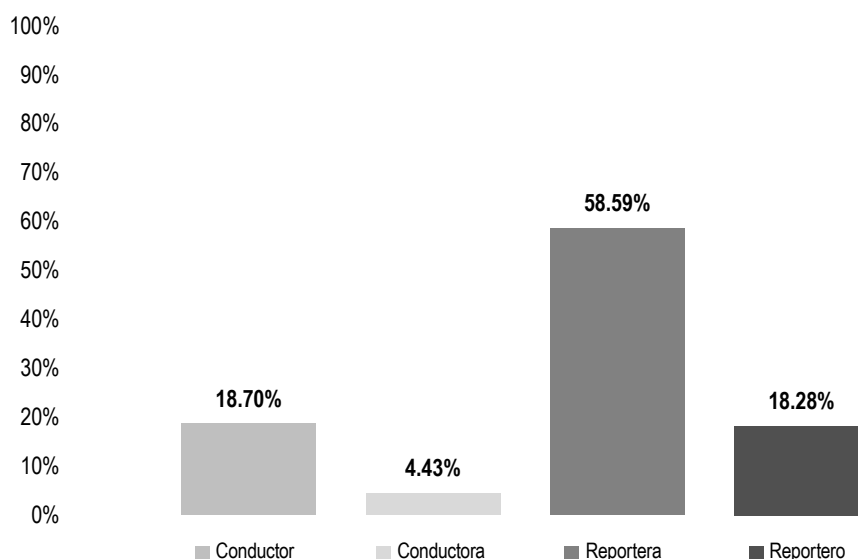
Durante este periodo fueron en su **mayoría hombres** los responsables de la enunciación de la información, siendo los **Conductores** quienes registraron **más tiempo** y **más piezas de monitoreo** en los programas noticiosos de **radio**, con 18 horas, 30 minutos, 32 segundos y 1,040 piezas.

PERSONA DE LA ENUNCIACIÓN	PORCENTAJE	TIEMPO	PIEZAS DE MONITOREO
Analista de información (Hombre)	5.83%	04:23:48	96
Analista de información (Mujer)	2.30%	01:44:18	27
Conductor	56.33%	18:30:32	1040
Conductora	16.08%	12:08:04	253
Reportera	9.52%	07:11:07	281
Reportero	9.43%	07:06:56	324
Voz en off (Hombre)	0.03%	00:01:07	2
Voz en off (Mujer)	0.48%	00:21:52	8
TOTAL GENERAL	100%	75:27:44	2,031

Informe General Intercampaña Concejalías a los Ayuntamientos

Del 01 de febrero al 03 de mayo de 2021

IGUALDAD DE GÉNERO Y NO DISCRIMINACIÓN. SEXO DE LA PERSONA DE LA ENUNCIACIÓN



El tiempo total en espacios noticiosos de televisión dedicado a partidos políticos, coaliciones y candidaturas comunes o independientes, y por actores políticos, fue de **3 horas, 19 minutos, 25 segundos**, de los cuales:

Las personas responsables de la enunciación de la información registraron: 1 hora, 56 minutos, 50 segundos corresponden a **Reportera**; 37 minutos, 17 segundos a **Conductor**; 36 minutos, 27 segundos a **Reportero**; y 8 minutos, 51 segundos a **Conductora**.

Se registraron **130 piezas de monitoreo**, de las cuales:

72 corresponden a **Reportera**; 32 a **Conductor**; 23 a **Reportero**; y 3 a **Conductora**.

Durante este periodo fueron en su **mayoría mujeres** las responsables de la enunciación de la información, siendo las **Reporteras** quienes registraron **más tiempo y más pieza de monitoreo** en programas noticiosos de **televisión**, con 1 hora, 56 minutos, 50 segundos y 72 piezas.

Informe General Intercampaña Concejalías a los Ayuntamientos

Del 01 de febrero al 03 de mayo de 2021

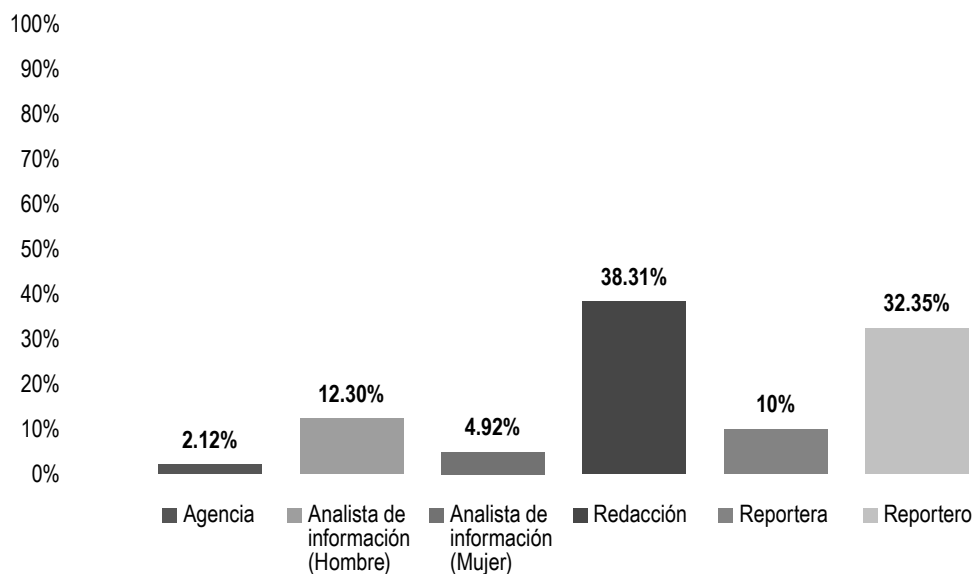
IGUALDAD DE GÉNERO Y NO DISCRIMINACIÓN. SEXO DE LA PERSONA DE LA ENUNCIACIÓN

PERSONA DE LA ENUNCIACIÓN	PORCENTAJE	TIEMPO	PIEZAS DE MONITOREO
Conductor	18.70%	00:37:17	32
Conductora	4.43%	00:08:51	3
Reportera	58.59%	01:56:50	72
Reportero	18.28%	00:36:27	23
TOTAL GENERAL	100%	03:19:25	130

Informe General Intercampaña Concejalías a los Ayuntamientos

Del 01 de febrero al 03 de mayo de 2021

IGUALDAD DE GÉNERO Y NO DISCRIMINACIÓN. SEXO DE LA PERSONA DE LA ENUNCIACIÓN



El número total de piezas de monitoreo en portales de noticias por internet dedicado partidos políticos, coaliciones y candidaturas comunes o independientes, y por actores políticos, fueron de **1,830**, de las cuales:

Las personas responsables de la enunciación de la información registraron: 701 a **Redacción**; 592 a **Reportero**; 225 a **Analista de Información (hombre)**; 183 a **Reportera**; 90 a **Analista de Información (mujer)**; y 39 a **Agencia**.

En este periodo los datos permiten identificar que fue en su **mayoría la Redacción** la responsable de la enunciación de la información, quien registró **más piezas de monitoreo** en los portales de noticias por **internet**, con un total de 701.

Informe General Intercampaña Concejalías a los Ayuntamientos

Del 01 de febrero al 03 de mayo de 2021

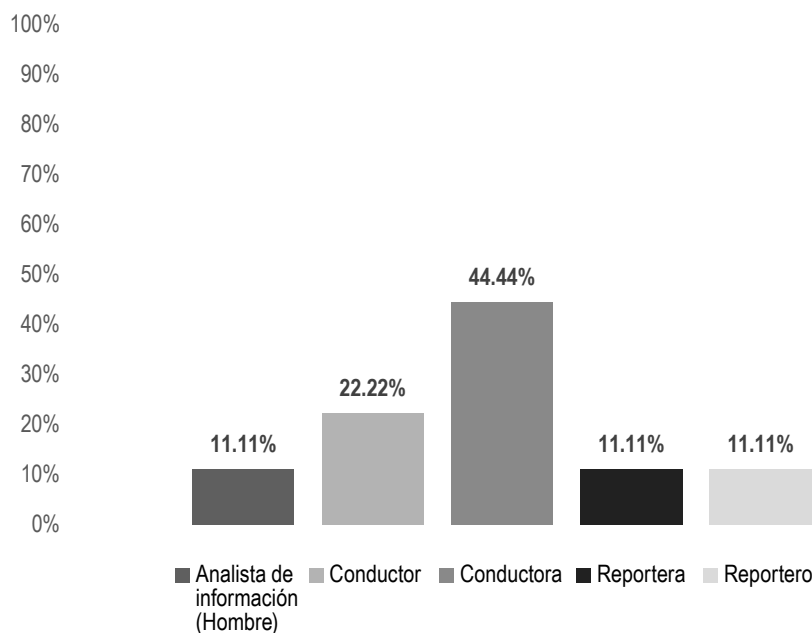
IGUALDAD DE GÉNERO Y NO DISCRIMINACIÓN. SEXO DE LA PERSONA DE LA ENUNCIACIÓN

PERSONA DE LA ENUNCIACIÓN	PORCENTAJE	PIEZAS DE MONITOREO
Agencia	2.12%	39
Analista de información (Hombre)	12.30%	225
Analista de información (Mujer)	4.92%	90
Redacción	38.31%	701
Reportera	10%	183
Reportero	32.35%	592
TOTAL GENERAL	100%	1,830

Informe General Intercampaña Concejalías a los Ayuntamientos

Del 01 de febrero al 03 de mayo de 2021

IGUALDAD DE GÉNERO Y NO DISCRIMINACIÓN. USO DE LENGUAJE INCLUYENTE Y NO SEXISTA



Durante este periodo se registraron **9 piezas de monitoreo** en espacios noticiosos de **radio**, donde las personas responsables de la enunciación de la información no hicieron uso de lenguaje incluyente y **se excluyó** al grupo **Mujeres**.

En todos los casos se registró que los responsables de la enunciación de la información no nombraron a las aspirantes y candidatas a concejalías, solo hacían referencia a los aspirantes y candidatos hombres.

Durante este periodo fueron las **Conductoras** quienes registraron **más piezas de monitoreo** con 4; seguidos de los Conductores con 2; Analistas de información (Hombres), Reportera, y Reportero con 1 pieza cada uno.

En los noticiarios **FM Noticias 1ª emisión**, **La Voz de la Mañana**, **ORP Noticias 1ra emisión** y **Primer Contacto** las personas responsables de la enunciación de la información no nombraron a las aspirantes y candidatas a concejalías, solo hicieron referencia a los aspirantes y candidatos hombres.



Informe General Intercampaña Concejalías a los Ayuntamientos

Del 01 de febrero al 03 de mayo de 2021

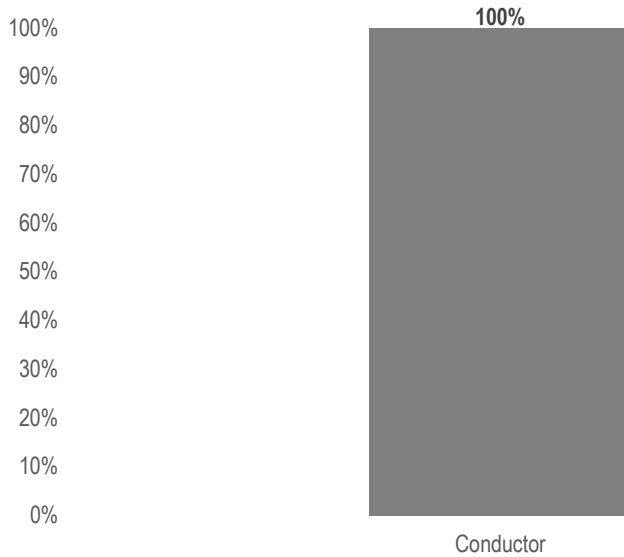
IGUALDAD DE GÉNERO Y NO DISCRIMINACIÓN. USO DE LENGUAJE INCLUYENTE Y NO SEXISTA

PERSONA DE LA ENUNCIACIÓN	GRUPO EXCLUÍDO	PORCENTAJE	PIEZAS DE MONITOREO
Analista de información (Hombre)	Mujeres	11.11%	1
Total Analista de información (Hombre)		11.11%	1
Conductor	Mujeres	22.22%	2
Total Conductor		22.22%	2
Conductora	Mujeres	44.44%	4
Total Conductora		44.44%	4
Reportera	Mujeres	11.11%	1
Total Reportera		11.11%	1
Reportero	Mujeres	11.11%	1
Total Reportero		11.11%	1
TOTAL GENERAL		100%	9

Informe General Intercampaña Concejalías a los Ayuntamientos

Del 01 de febrero al 03 de mayo de 2021

IGUALDAD DE GÉNERO Y NO DISCRIMINACIÓN. USO DE LENGUAJE INCLUYENTE Y NO SEXISTA



Durante este periodo se registró **1 pieza de monitoreo** en espacios noticiosos de **televisión**, donde el **Conductor** como la persona responsable de la enunciación, no hizo uso de lenguaje incluyente y **excluyó** al grupo **Mujeres**.

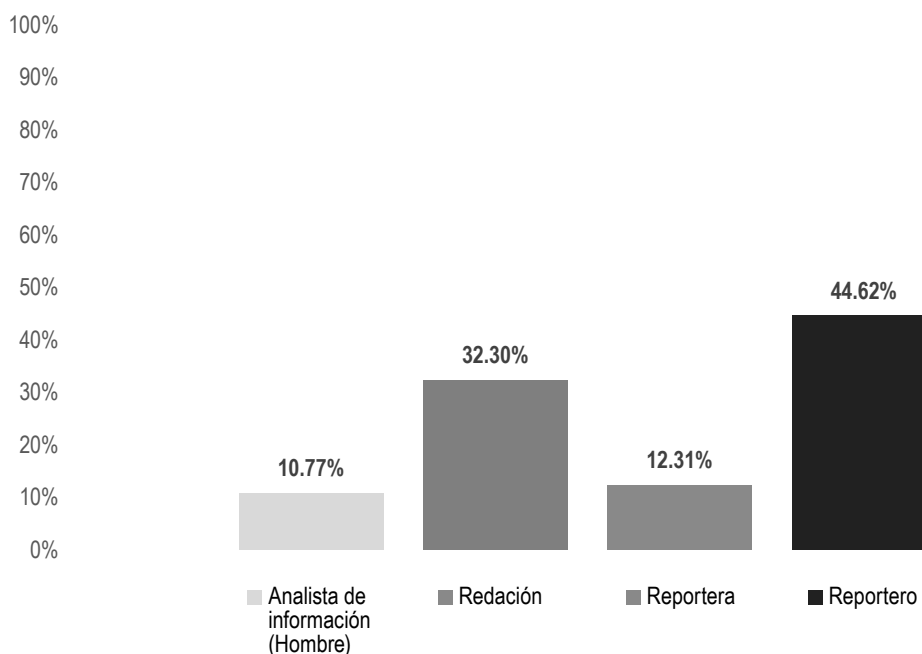
En el noticiario **Las Noticias Oaxaca** el conductor no nombró a las aspirantes y candidatas a concejalías, solo hizo referencia a los aspirantes y candidatos hombres.

PERSONA DE LA ENUNCIACIÓN	GRUPO EXCLUÍDO	PORCENTAJE	PIEZAS DE MONITOREO
Conductor	Mujeres	100%	1
Total Conductor		100%	1
TOTAL GENERAL		100%	1

Informe General Intercampaña Concejalías a los Ayuntamientos

Del 01 de febrero al 03 de mayo de 2021

IGUALDAD DE GÉNERO Y NO DISCRIMINACIÓN. USO DE LENGUAJE INCLUYENTE Y NO SEXISTA



Durante este periodo se registraron **65 piezas de monitoreo** en portales de noticias por **internet**, donde las personas responsables de la enunciación de la información no hicieron uso de lenguaje incluyente, y **se excluyó** al grupo **Mujeres** y al grupo **Personas mayores**.

En 64 casos se registró que los responsables de la enunciación de la información no nombraron a las aspirantes y candidatas a concejalías a los ayuntamientos, sólo hacían referencia a aspirantes y candidatos hombres.

Así mismo, se registró 1 caso donde se **excluyó** a **Personas mayores**, al referirse a un candidato como una persona que no podría ejercer el poder por su edad.

Durante este periodo fueron los **Reporteros** quienes registraron **más piezas de monitoreo** con 29; seguidos de la Redacción con 21; Reporteras con 8; y Analista de Información (Hombre) con 7.

Informe General Intercampaña Concejalías a los Ayuntamientos

Del 01 de febrero al 03 de mayo de 2021

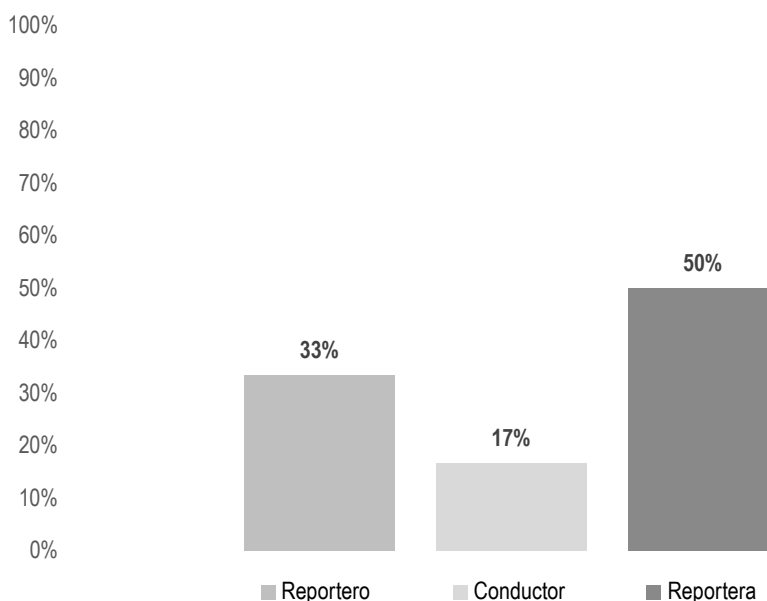
IGUALDAD DE GÉNERO Y NO DISCRIMINACIÓN. USO DE LENGUAJE INCLUYENTE Y NO SEXISTA

PERSONA DE LA ENUNCIACIÓN	GRUPO EXCLUÍDO	PORCENTAJE	PIEZAS DE MONITOREO
Analista de información (Hombre)	Mujeres	10.77%	7
Total Analista de información (Hombre)		10.77%	7
Redacción	Mujeres	32.30%	21
Total Redacción		32.30%	21
Reportera	Mujeres	12.31%	8
Total Reportera		12.31%	8
Reportero	Mujeres	43.08%	28
	Personas mayores	1.54%	1
Total Reportero		44.62%	29
TOTAL GENERAL		100%	65

Informe General Intercampaña Concejalías a los Ayuntamientos

Del 01 de febrero al 03 de mayo de 2021

VIOLENCIA POLÍTICA CONTRA LAS MUJERES EN RAZÓN DE GÉNERO. PRESENCIA DE ESTEREOTIPOS DE GÉNERO



Durante este periodo se registraron **6 piezas de monitoreo** en espacios noticiosos de **radio**, donde se identificaron **estereotipos de género** vinculados al tema de violencia política contra las mujeres en razón de género, por parte de las personas responsables de la enunciación de la información.

En estos casos se identificó que los responsables de la enunciación de la información vincularon a las mujeres con **Roles domésticos** y **Rasgos de subordinación**.

Durante este periodo las **Reporteras** registraron **más piezas de monitoreo** con 3; seguido de los Reporteros con 2; y Conductor con 1.

En los noticiarios **En Comentario, FM Noticias 1a Emisión y Noticiero 97.7** las personas responsables de la enunciación de la información vincularon a las mujeres a estereotipos de género.



Informe General Intercampaña Concejalías a los Ayuntamientos

Del 01 de febrero al 03 de mayo de 2021

VIOLENCIA POLÍTICA CONTRA LAS MUJERES EN RAZÓN DE GÉNERO. PRESENCIA DE ESTEREOTIPOS DE GÉNERO

PERSONA DE LA ENUNCIACIÓN	ESTEREOTIPO DE GÉNERO	PORCENTAJE	PIEZAS DE MONITOREO
Reportero	Roles domésticos	33%	2
Total Reportero		33%	2
Conductor	Roles domésticos	17%	1
Total Conductor		17%	1
Reportera	Roles domésticos	33%	2
	Rasgos de subordinación	17%	1
Total Reportera		50%	3
TOTAL GENERAL		100%	6

Informe General Intercampaña Concejalías a los Ayuntamientos

Del 01 de febrero al 03 de mayo de 2021

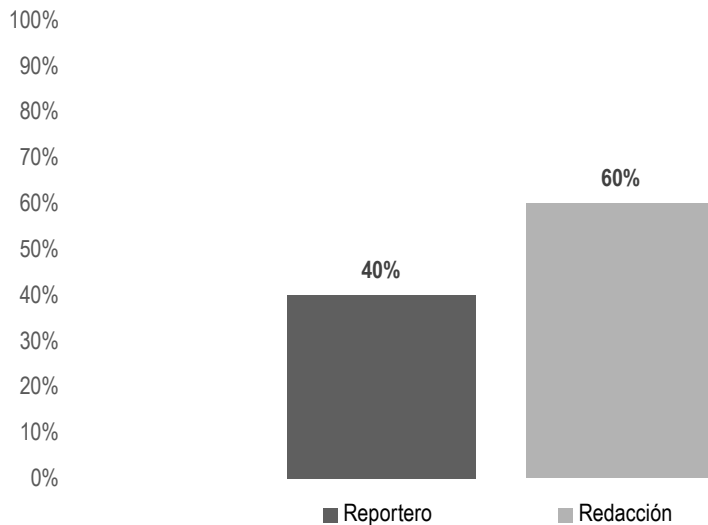
VIOLENCIA POLÍTICA CONTRA LAS MUJERES EN RAZÓN DE GÉNERO. PRESENCIA DE ESTEREOTIPOS DE GÉNERO

*En este periodo no se registró
piezas de monitoreo.*

Informe General Intercampaña Concejalías a los Ayuntamientos

Del 01 de febrero al 03 de mayo de 2021

VIOLENCIA POLÍTICA CONTRA LAS MUJERES EN RAZÓN DE GÉNERO. PRESENCIA DE ESTEREOTIPOS DE GÉNERO



Durante este periodo se registraron **5 piezas de monitoreo** en portales de noticias por **internet**, donde se identificaron **estereotipos de género** vinculados al tema de violencia política contra las mujeres en razón de género, por parte de las personas responsables de la enunciación de la información.

En estos casos se identificó que los responsables de la enunciación de la información vincularon a las mujeres con **Rasgos de subordinación** y **Roles domésticos**.

Durante este periodo **la Redacción** registró **más piezas** de monitoreo con 3; seguido de los Reporteros con 2.

En los portales **Cuarta Plana**, **El Piñero**, **NSS Oaxaca**, **Prensa Digital** y **Realidad Oaxaca** las personas responsables de la enunciación de la información vincularon a las mujeres a estereotipos de género.

Informe General Intercampaña Concejalías a los Ayuntamientos

Del 01 de febrero al 03 de mayo de 2021

VIOLENCIA POLÍTICA CONTRA LAS MUJERES EN RAZÓN DE GÉNERO. PRESENCIA DE ESTEREOTIPOS DE GÉNERO

PERSONA DE LA ENUNCIACIÓN	ESTEREOTIPO DE GÉNERO	PORCENTAJE	PIEZAS DE MONITOREO
Reportero	Rasgos de subordinación	40%	2
Total Reportero		40%	2
Redacción	Roles domésticos	20%	1
	Rasgos de subordinación	40%	2
Total Redacción		60%	3
TOTAL GENERAL		100%	5

ANEXOS

CATÁLOGOS DE PROGRAMAS DE RADIO, TELEVISIÓN
Y PORTALES DE NOTICIAS POR INTERNET

CATÁLOGO DE PROGRAMAS DE RADIO Y TELEVISIÓN. PEO 2020-2021

CONSECUTIVO	ENTIDAD	"NOMBRE NOTICIERO"	CONDUCTOR	INICIA	TERMINA	PERIODICIDAD	EMISORA
1	Oaxaca de Juárez	Noticiarios 97.7 1ra emisión	Pastor Matías Arrazola, Mario Jiménez Leyva e Iván González	06:00	09:00	L-S	XHRPO
2	Oaxaca de Juárez	Oro Noticias 1ra -emisión	Humberto Cruz y Félix García	07:00	09:00	L-S	XHZB
3	Oaxaca de Juárez	Oro Noticias 2a -emisión	Félix García	18:00	19:00	L-S	XHZB
4	Oaxaca de Juárez	Fórmula Oaxaca	Humberto Cruz	12:00	13:30	L-V	XEAX
5	Oaxaca de Juárez	Fórmula Oaxaca	Mayra Ricárdez	14:00	15:00	S	XEAX
6	Oaxaca de Juárez	Notiario Encuentro 1a Emisión	Francisco Vásquez	08:00	09:00	L-V	XHCE
7	Oaxaca de Juárez	Notiario Encuentro 2a Emisión	Francisco Vásquez	15:00	16:00	L-V	XHCE
8	Oaxaca de Juárez	Notiario Encuentro Ciudadano	Álvaro Morales	09:00	10:00	L-V	XHCE
9	Oaxaca de Juárez	Encuentro Sabatino	Humberto López Lena, Francisco Vásquez	08:00	10:00	S	XHCE
10	Oaxaca de Juárez	El Matutino	Evlin Aragón, Diana García	08:00	09:00	L-V	XEOA
11	Oaxaca de Juárez	Enlace Oaxaca	Jaime Velázquez	14:00	15:00	L-V	XEOA
12	Oaxaca de Juárez	A las 7	Leticia López Allende	19:00	20:00	L-V	XEOA
13	Oaxaca de Juárez	La noticias y el comentario	Jaime Velázquez Escobar, Omar Aguilar	20:00	21:00	L-V	XEOA
14	Oaxaca de Juárez	Política 360	Raúl Franco Villalvazo	08:00	10:00	S	XEOA
15	Oaxaca de Juárez	Panorama Informativo Oaxaca	Óscar Vergara	14:00	15:00	L-V	XHOCA
16	Oaxaca de Juárez	FM Noticias 1a emisión	Pedro Luis Ceballos	07:00	09:00	L-V	XHEDI
17	Oaxaca de Juárez	FM Noticias 2a emisión	Pedro Luis Splinker	12:00	13:00	L-V	XHEDI
18	Oaxaca de Juárez	FM Noticias 2a emisión	Pedro Luis Splinker	18:00	19:00	L-V	XHEDI
19	Oaxaca de Juárez	A Contragolpe	Guillermo García Manzano	10:00	11:00	D	XEOA
20	Oaxaca de Juárez	Informativo 360	Guillermo Ramón Ramírez, Guixoba Ríos Santos	07:00	21:00	L-V	XHOAX
21	Tlaxiaco	Noticias de las 8	Javier Guerrero	08:00	09:00	L-V	XHTLX-FM
22	Tlaxiaco	En Comentarios	Javier Guerrero	11:00	13:00	L-V	XHTLX-FM
23	Huajuapán	Primer Contacto	Denisse Luengas	08:00	21:00	L-V	XEOU
24	Huajuapán	Libre Expresión	Denisse Luengas	14:30	16:00	L-V	XEOU
25	Puerto Ángel	Informativo 650	Oswaldo Abel Ramirez	08:00	09:00	L-V	XEPX
26	Puerto Ángel	Noti Ángel	Oswaldo Abel Ramirez	13:00	14:30	L-V	XEPX
27	San Pedro Pochutla	La Voz de la Mañana	José Velasco	08:00	10:00	L-V	XHSPP
28	San Pedro Pochutla	La voz de la noticia	Omar Gasga	14:00	15:30	L-V	XHSPP
29	Sto. Domingo Tehuantepec	Enlace Interoceánico	Alberto Fernández Portilla	15:00	10:00	L-V	XHKZ
30	Sto. Domingo Tehuantepec	Heraldo Radio	Alberto Fernández Portilla	07:30	16:00	L-V	XHKZ
31	Sto. Domingo Tehuantepec	ORP Noticias 1ra emisión	Paola Sosa	13:00	09:00	L-V	XHXP-FM
32	Tuxtepec	ORP Noticias 2a emisión	Paola Sosa	07:00	14:00	L-V	XHXP-FM
33	Tuxtepec	Las Noticias Oaxaca	Jaime Velázquez Escobar, Omar Aguilar	08:00	08:00	L-V	XHOXO-TDT
34	Oaxaca de Juárez	Informativo 360 Matutino	Diana García	15:00	09:30	L-V	XHAOX-TDT
35	Oaxaca de Juárez	Informativo 360 Matutino	Jesús Arellano, Connie Martínez	20:00	16:00	L-V	XHAOX-TDT
36	Oaxaca de Juárez	Informativo 360 Matutino	Zurriel Borbolla	14:00	21:00	L-V	XHAOX-TDT
37	Oaxaca de Juárez	Informativo 360 Sábado	Alejandra Megani	14:30	14:30	S	XHAOX-TDT
38	Oaxaca de Juárez	Hechos Meridiano Oaxaca	Víctor Santiago	23:20	15:00	L-V	XHOXX-TDT
39	Oaxaca de Juárez	Hechos Noche	Víctor Santiago		23:30	L-V	XHOXX-TDT

CATÁLOGO DE PROGRAMAS DE RADIO Y TELEVISIÓN. PEO 2020-2021

FRECUENCIA O CANAL	NOMBRE COMERCIAL	GRUPO RADIO MÉXICO	MEDIO	"TIPO CONCESIÓN"	TURNO	TIPO PROGRAMA
97.7	La "Z"	Grupo Radio México	RADIO	COMERCIAL	MATUTINO	NOTICIARIO
101.7	La Mejor	Grupo ORO	RADIO	COMERCIAL	MATUTINO	NOTICIARIO
101.7	La Mejor	Grupo ORO	RADIO	COMERCIAL	VESPERTINO	NOTICIARIO
93.7	Radio Fórmula	Grupo ORO	RADIO	COMERCIAL	VESPERTINO	NOTICIARIO
93.7	Radio Fórmula	Grupo ORO	RADIO	COMERCIAL	VESPERTINO	NOTICIARIO
95.7	La Ke Buena	PRISA Radio	RADIO	COMERCIAL	MATUTINO	NOTICIARIO
95.7	La Ke Buena	PRISA Radio	RADIO	COMERCIAL	VESPERTINO	NOTICIARIO
95.7	La Ke Buena	PRISA Radio	RADIO	COMERCIAL	MATUTINO	NOTICIARIO
95.7	La Ke Buena	PRISA Radio	RADIO	COMERCIAL	MATUTINO	NOTICIARIO
94.9	La Mexicana	Corporativo Radiofónico ASG	RADIO	COMERCIAL	MATUTINO	NOTICIARIO
94.9	La Mexicana	Corporativo Radiofónico ASG	RADIO	COMERCIAL	VESPERTINO	NOTICIARIO
94.9	La Mexicana	Corporativo Radiofónico ASG	RADIO	COMERCIAL	NOCTURNO	NOTICIARIO
94.9	La Mexicana	Corporativo Radiofónico ASG	RADIO	COMERCIAL	NOCTURNO	NOTICIARIO
94.9	La Mexicana	Corporativo Radiofónico ASG	RADIO	COMERCIAL	MATUTINO	NOTICIARIO
89.7	La Nueva Amor	Grupo ACIR	RADIO	COMERCIAL	VESPERTINO	NOTICIARIO
106.1	Estéreo Uno	Red Global Noticias	RADIO	COMERCIAL	MATUTINO	NOTICIARIO
106.1	Estéreo Uno	Red Global Noticias	RADIO	COMERCIAL	VESPERTINO	NOTICIARIO
106.1	Estéreo Uno	Red Global Noticias	RADIO	COMERCIAL	NOCTURNO	NOTICIARIO
94.9	La Mexicana	Corporativo Radiofónico ASG	RADIO	COMERCIAL	VESPERTINO	REVISTA
96.9	Global 96.9	CORTV Radio	RADIO	GUBERNAMENTAL	MATUTINO	NOTICIARIO
100.5	La Poderosa	Radiodifusora Tlaxiaqueña	RADIO	COMERCIAL	MATUTINO	NOTICIARIO
100.5	La Poderosa	Radiodifusora Tlaxiaqueña	RADIO	COMERCIAL	VESPERTINO	NOTICIARIO
105.3	La Mejor	Radio MVS	RADIO	COMERCIAL	MATUTINO	NOTICIARIO
105.3	La Mejor	Radio MVS	RADIO	COMERCIAL	VESPERTINO	NOTICIARIO
99.9	La Voz del Ángel	Radio Solución	RADIO	COMERCIAL	MATUTINO	NOTICIARIO
99.9	La Voz del Ángel	Radio Solución	RADIO	COMERCIAL	VESPERTINO	NOTICIARIO
102.3	La Voz del Pacífico Sur	Radio Pochutla	RADIO	COMERCIAL	MATUTINO	NOTICIARIO
102.3	La Voz del Pacífico Sur	Radio Pochutla	RADIO	COMERCIAL	MATUTINO	NOTICIARIO
98.1	La Poderosa	Grupo Radiorama	RADIO	COMERCIAL	MATUTINO	NOTICIARIO
98.1	La Poderosa	Grupo Radiorama	RADIO	COMERCIAL	VESPERTINO	NOTICIARIO
106.5	La Mejor	Radio MVS	RADIO	COMERCIAL	MATUTINO	NOTICIARIO
106.5	La Mejor	Radio MVS	RADIO	COMERCIAL	VESPERTINO	NOTICIARIO
CANAL 8.1	NU9VE Oaxaca	Televisa Oaxaca	TDT	COMERCIAL	MATUTINO	NOTICIARIO
CANAL 9	CORTV	Corporación Oaxaqueña de Radio y Televisión	TDT	GUBERNAMENTAL	MATUTINO	NOTICIARIO
CANAL 9	CORTV	Corporación Oaxaqueña de Radio y Televisión	TDT	GUBERNAMENTAL	VESPERTINO	NOTICIARIO
CANAL 9	CORTV	Corporación Oaxaqueña de Radio y Televisión	TDT	GUBERNAMENTAL	NOCTURNO	NOTICIARIO
CANAL 9	CORTV	Corporación Oaxaqueña de Radio y Televisión	TDT	GUBERNAMENTAL	VESPERTINO	NOTICIARIO
CANAL 13	Azteca Uno	TV AZTECA	TDT	COMERCIAL	VESPERTINO	NOTICIARIO
CANAL 13	Azteca Uno	TV AZTECA	TDT	COMERCIAL	NOCTURNO	NOTICIARIO

CATÁLOGO DE PORTALES DE NOTICIAS POR INTERNET. PEO 2020-2021

PORTALES DIGITALES	DOMINIOS
VALLES CENTRALES	
1. Quadratin Oaxaca	www.oaxaca.quadratin.com.mx
2. Rosy Ramales	www.rosyramales.com
3. Cuarta Plana	www.cuartaplana.com
4. Nss Oaxaca	www.nsoaxaca.com
5. Denuncia Ciudadana Oaxaca	www.denunciaciudadanaoaxaca.com/
6. Oaxaca Hoy	www.oaxacahoy.com
7. ADN Sureste	www.adnsureste.info
8. Oaxaca Político	www.oaxacapolitico.com
9. Agencia JM	www.agenciajm.com.mx
10. E Consulta Oaxaca	www.e-oaxaca.com
11. Oaxaca Digital	http://loaxaca.digital/
12. CIOInformación	https://cioinformacion.com/
13. Página 3	www.pagina3.mx
14. Escaparate Político	www.escaparatepolitico.com
15. RIOaxaca	www.rioaxaca.com
16. Oaxaca Capital	www.oaxacacapital.com
17. Libertad Oaxaca	www.libertad-oaxaca.info
18. Diálogos Oaxaca	www.dialogosoaxaca.com
19. Oaxaca entre Líneas	www.oaxacaentrelneas.com
20. Vivo Noticias MX	https://www.vivonoticias.mx/
21. Agencia Oaxaca MX	www.agenciaoaxacamx.com
22. Sin Censura Digital	www.sincensuradigital.com
23. El Universal Oaxaca	http://loaxaca.eluniversal.com.mx/
24. Ruta 135	www.ruta135.com
25. Estado 20	www.estado20.com
26. Enfoque Oaxaca	www.enfoqueoaxaca.com
27. Informativo 6 y 7	https://informativo6y7.mx/
28. Oaxaca Prensa	www.oaxacaprensa.com
29. Prensa Digital	www.prensadigital.com.mx
30. Zona Roja	http://www.zonaroja.com.mx/
31. Hoja de Ruta	www.hojaderutadigital.mx
32. Realidad Oaxaca	www.realidadoaxaca.com
33. Monitor Oaxaca	www.monitoroaxaca.com
REGIONES	
34. El Piñero	www.elpinerodelacuena.com.mx
35. Tv. Bus	www.tvbus.tv
36. Pulso político	www.rpulsopoliticoax.com
37. Publimar	www.publimar.mx
38. Poligrafo Digital	www.poligrafodigital.com
39. Voz del Sur	www.vozdelsur.com.mx
40. IGAVEC Noticias	http://igavecnoticias.com/

CATÁLOGO DE PROGRAMAS DE REVISTA. PEO 2020-2021

CONSECUTIVO	ENTIDAD	"NOMBRE PROGRAMA DE REVISTA"	CONDUCTOR	INICIA	TERMINA	PERIODICIDAD	EMISORA
1	Oaxaca de Juárez	A Contragolpe	Guillermo García Manzano	10:00	11:00	D	XEOA
2	Oaxaca de Juárez	Así es Oaxaca	Andrea Ramírez	11:00	12:00	L-Mi-V	XHOAX
3	Oaxaca de Juárez	Las buenas nuevas	Jenifer Hernández, Gaby Reyes	18:00	19:00	Mi	XHAOX-TDT
4	Oaxaca de Juárez	Tu Mundo	Gabriela Orduña	09:00	11:00	L-V	XEAX
5	Oaxaca de Juárez	El Recreo	Chispas Sandoval, Gaby Reyes	09:00	10:00	L-V	XHZB

FRECUENCIA O CANAL	NOMBRE COMERCIAL	GRUPO	MEDIO	"TIPO CONCESIÓN"	TURNO	TIPO_PROGRAMA
94.9	La Mexicana	Corporativo Radiofónico ASG	RADIO	COMERCIAL	MATUTINO	REVISTA
96.9	Global 96.9	CORTV Radio	RADIO	GUBERNAMENTAL	MATUTINO	REVISTA
CANAL 9	CORTV	Corporación Oaxaqueña de Radio y Televisión	TDT	GUBERNAMENTAL	NOCTURNO	REVISTA
93.7	Radio Fórmula	Grupo ORO	RADIO	COMERCIAL	MATUTINO	REVISTA
101.7	La Mejor	Grupo ORO	RADIO	COMERCIAL	MATUTINO	REVISTA

BASE DE DATOS CD
