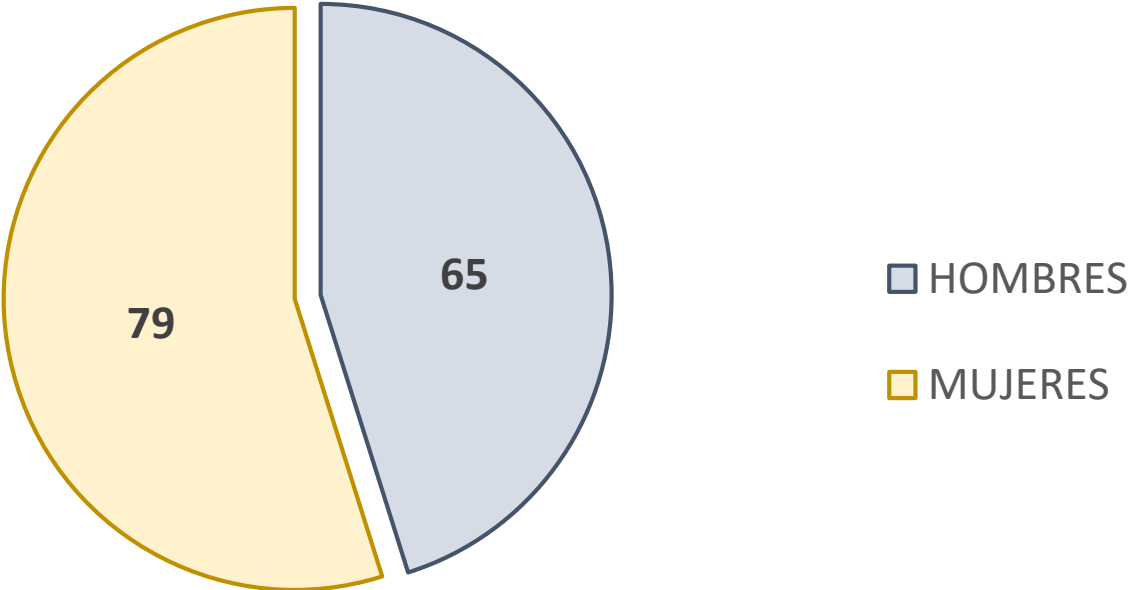


ANEXO 1

Concejalías a los Ayuntamientos

Paridad de Género

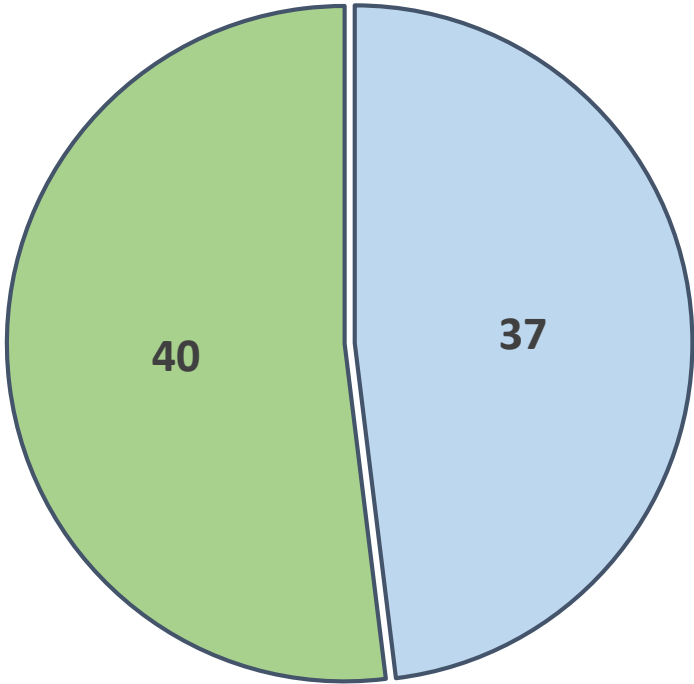
Distribución de Candidaturas para Concejales de Ayuntamientos por género.
Coalición "Por Oaxaca al Frente"



Por Oaxaca al Frente

HOMBRES: 65 // MUJERES: 79
TOTAL: 144

Distribución de Candidaturas a Concejalías de los Ayuntamientos por género
Coalición "Todos por Oaxaca"



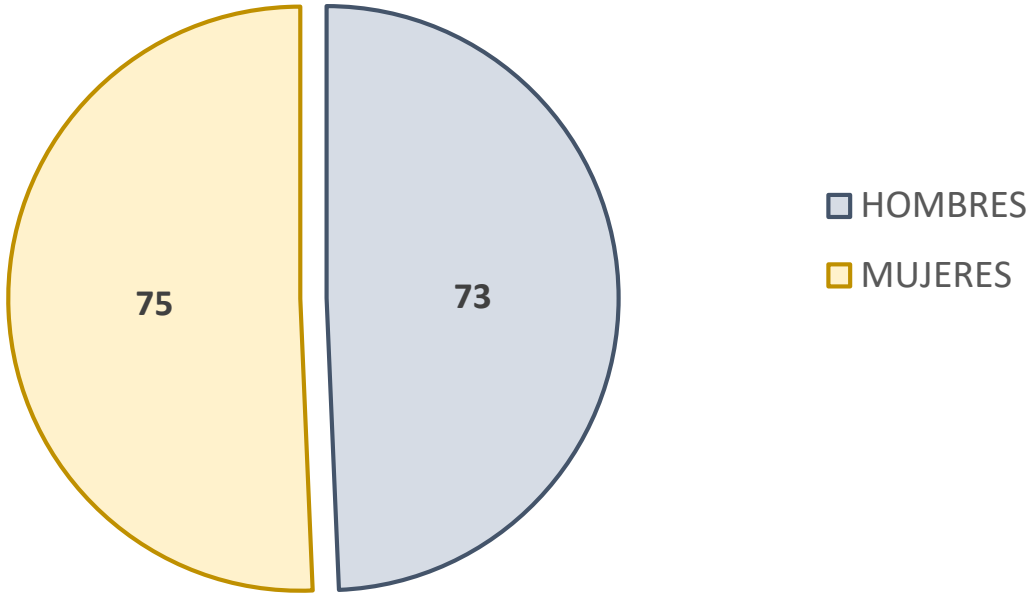
■ HOMBRES ■ MUJERES

Por Oaxaca al Frente

HOMBRES: 37 // MUJERES: 40

TOTAL: 144

Distribución de Candidaturas para Concejales de Ayuntamientos por género.
Coalición "Por Oaxaca al Frente"



Juntos haremos Historia

HOMBRES: 73 // MUJERES: 75

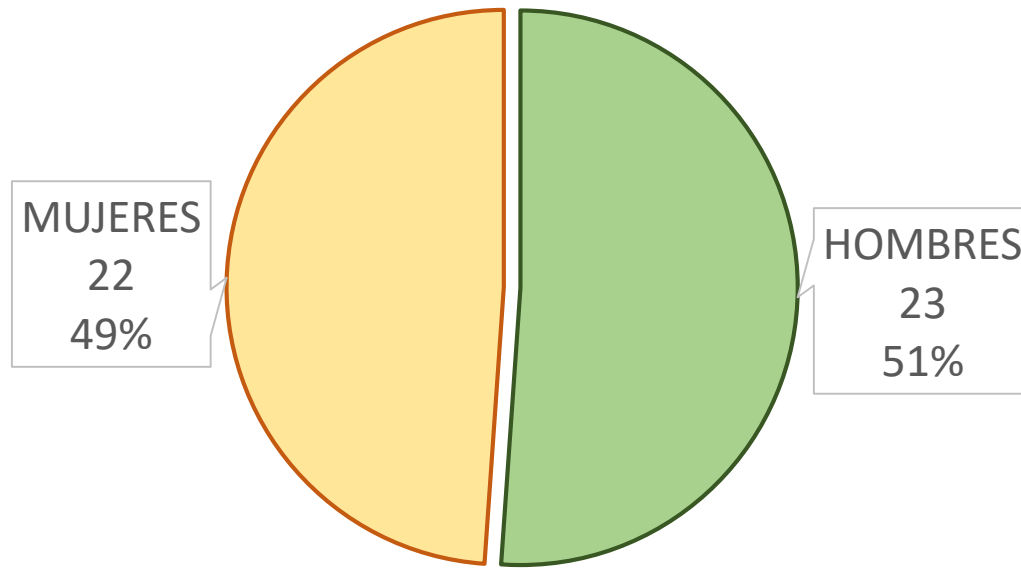
TOTAL: 148

Coalición "Por Oaxaca al Frente"				
SEGMENTO	BLOQUE	HOMBRES	MUJERES	TOTAL
MÁS COMPETITIVOS	1	11	13	25
	2	11	13	26
	3	12	12	27
	TOTAL	34	38	78
MENOS COMPETITIVOS	1	11	13	25
	2	12	12	26
	3	8	16	27
	TOTAL	31	41	72
Gran TOTAL		65	79	144

Coalición "Todos por Oaxaca"				
SEGMENTO	BLOQUE	HOMBRES	MUJERES	TOTAL
MÁS COMPETITIVOS	1	6	6	13
	2	6	7	15
	3	6	7	16
	TOTAL	18	20	44
MENOS COMPETITIVOS	1	6	7	14
	2	7	6	15
	3	6	7	16
	TOTAL	19	20	45
Gran TOTAL		37	40	77

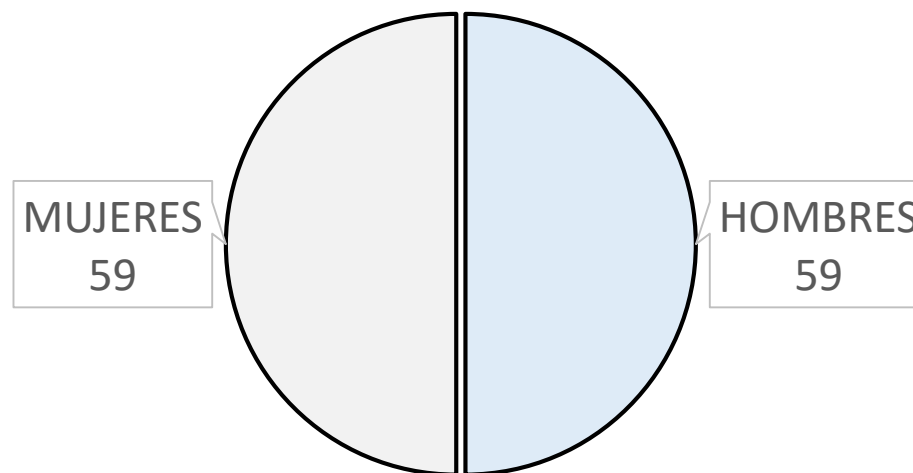
Coalición "Juntos haremos Historia"				
SEGMENTO	BLOQUE	HOMBRES	MUJERES	TOTAL
MÁS COMPETITIVOS	1	13	12	26
	2	13	12	27
	3	12	13	28
	TOTAL	38	37	75
MENOS COMPETITIVOS	1	13	12	25
	2	12	13	27
	3	10	13	23
	TOTAL	35	38	73
Gran TOTAL		73	75	148

Distribución de Candidaturas a las Concejalías de los Ayuntamientos.
Partido Acción Nacional



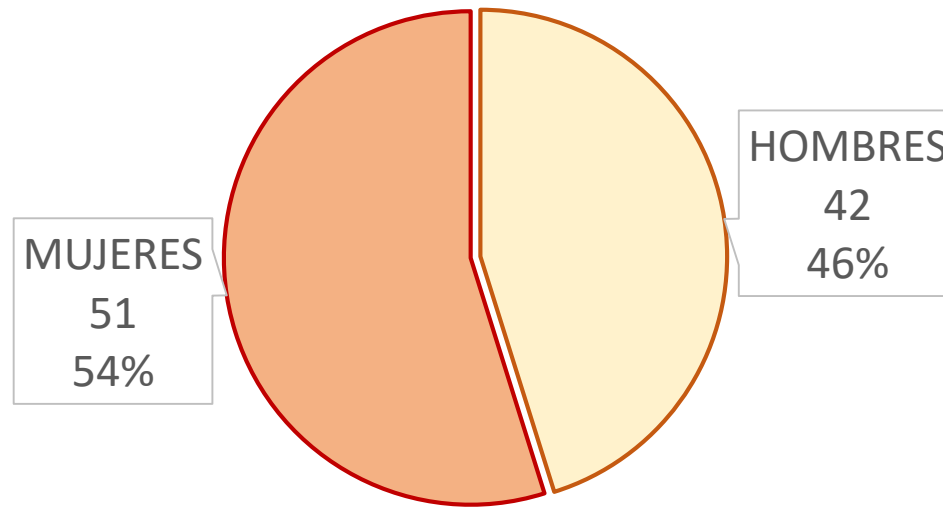
PAN	Segmento	HOMBRES	MUJERES
Coalición	1	11	12
	2	8	7
	TOTAL	19	19
Solo o Candidatura Común	1	1	0
	3	0	1
	TOTAL	1	1
Sin Competitividad		3	2
TOTAL		23	22

Distribución de Candidaturas a Concejalías a los Ayuntamientos.
Partido Revolucionario Institucional



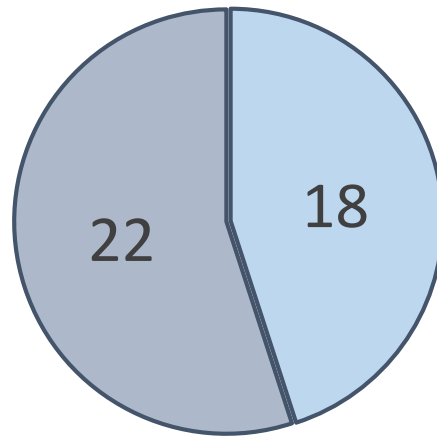
PRI	Segmento	HOMBRES	MUJERES
Coalición	1	11	12
	2	10	9
	TOTAL	21	21
Solo o Candidatura Común	1	19	19
	2	19	18
	TOTAL	38	37
Sin Competitividad		0	1
TOTAL		59	59

Distribución de Candidaturas a las Concejalías de los Ayuntamientos.
Partido de la Revolución Democrática



PRD	Segmento	HOMBRES	MUJERES
Coalición	1	19	21
	2	19	27
	TOTAL	38	48
Solo o Candidatura Común	1	1	0
	2	1	1
	TOTAL	2	1
Sin Competitividad		2	2
TOTAL		42	51

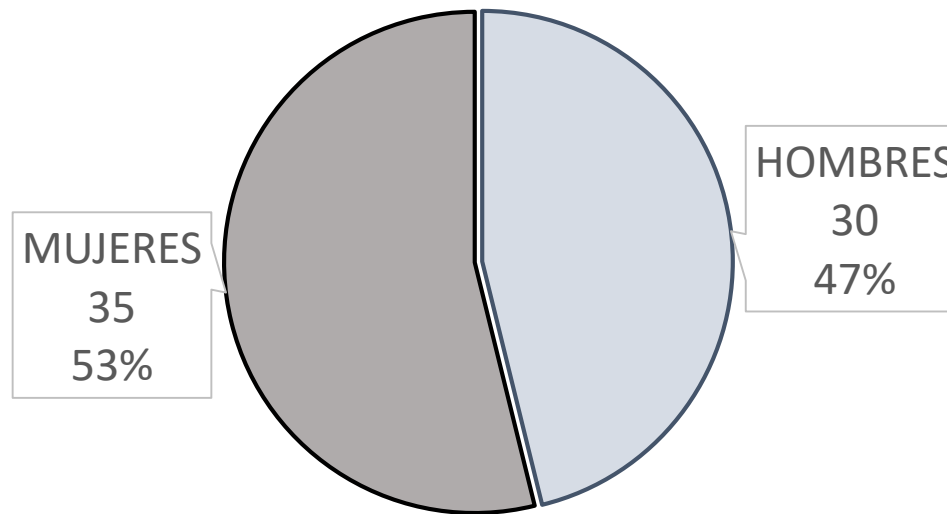
Distribución de Candidaturas a las Concejalías de los Ayuntamientos.
Partido del Trabajo



■ Hombres ■ Mujeres

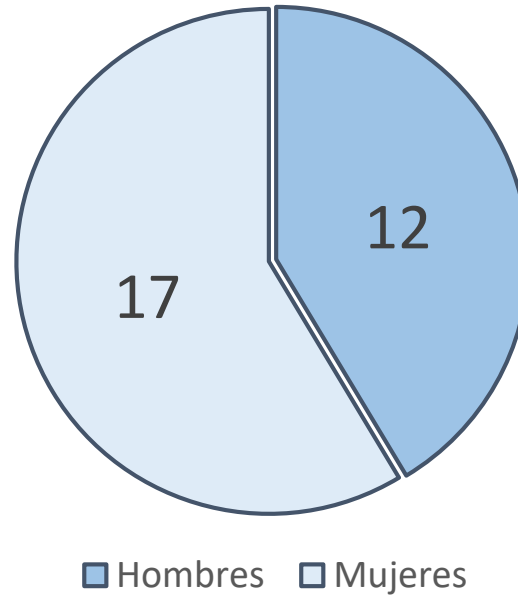
PT	Segmento	HOMBRES	MUJERES
Coalición	1	9	9
	2	9	12
	TOTAL	18	21
Solo o Candidatura Común	1	0	0
	2	0	0
	TOTAL	0	0
Sin Competitividad		0	1
TOTAL		18	22

Distribución de Candidaturas a los Ayuntamientos.
Partido Verde Ecologista de México



PVEM	Segmento	HOMBRES	MUJERES
Coalición	1	3	3
	2	2	4
	TOTAL	5	7
Solo o Candidatura Común	1	15	16
	2	10	11
	TOTAL	25	27
Sin Competitividad		0	1
TOTAL		30	35

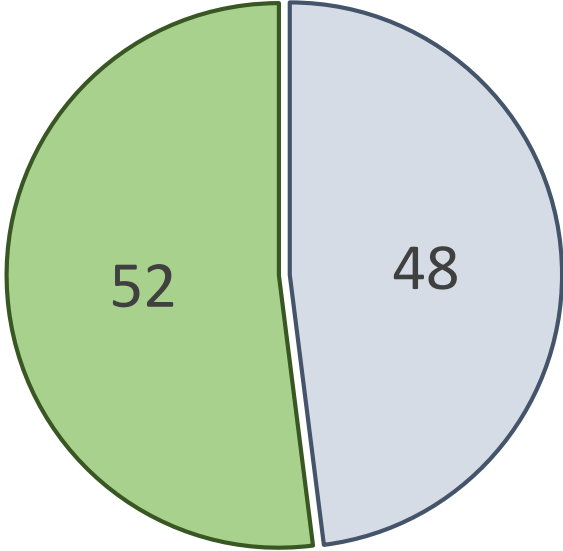
Distribución de Candidaturas a las Concejalías de los Ayuntamientos.
Movimiento Ciudadano



MC	Segmento	HOMBRES	MUJERES
Coalición	1	4	5
	2	4	7
	TOTAL	8	12
Solo o Candidatura Común	1	1	1
	2	1	1
	TOTAL	2	2
Sin Competitividad		2	3
TOTAL		12	17

Distribución de Candidaturas a las Concejalías de los Ayuntamientos.

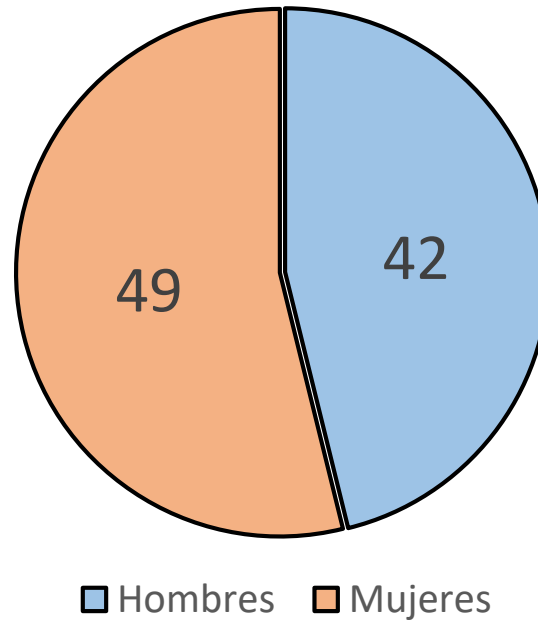
Partido Unidad Popular



■ Hombres ■ Mujeres

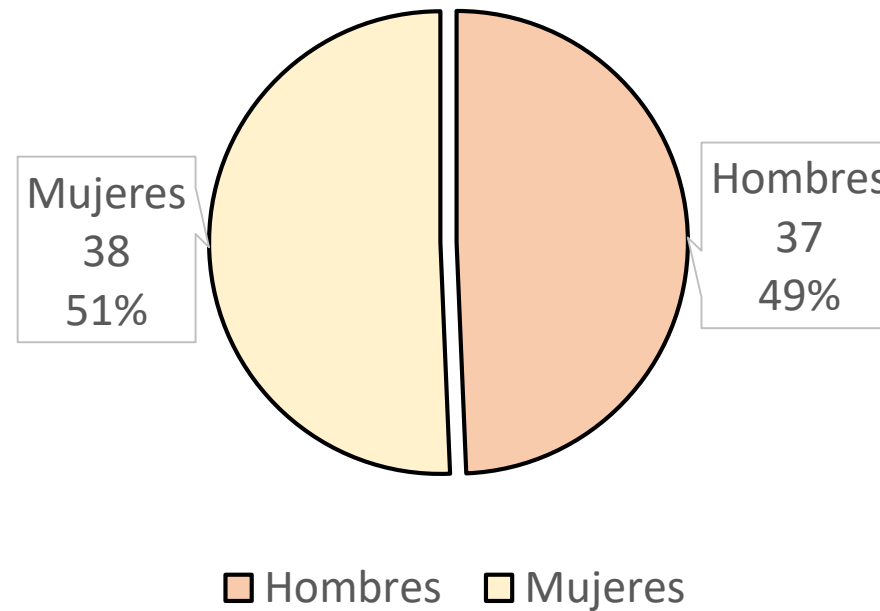
PUP	Segmento	HOMBRES	MUJERES
Coalición	1	0	0
	2	0	0
	TOTAL	0	0
Solo o Candidatura Común	1	14	15
	2	14	16
	TOTAL	28	31
Sin Competitividad		20	21
TOTAL		48	52

Distribución de Candidaturas a las Concejalías de los Ayuntamientos.
Nueva Alianza



PANAL	Segmento	HOMBRES	MUJERES
Coalición	1	4	5
	2	7	7
	TOTAL	11	12
Solo o Candidatura Común	1	11	11
	2	10	13
	TOTAL	21	24
Sin Competitividad		10	13
TOTAL		42	49

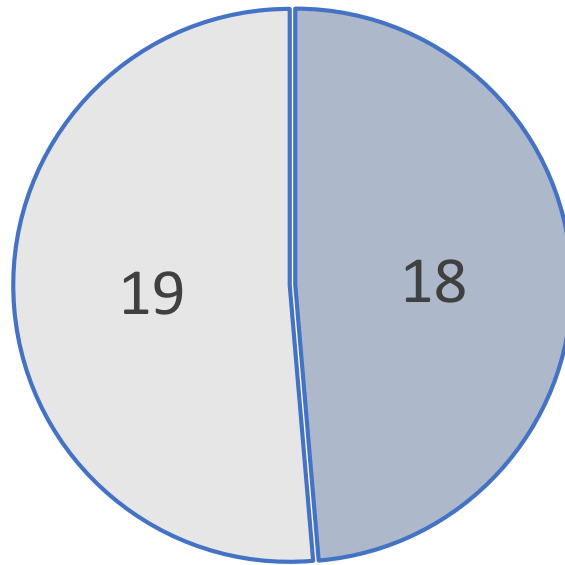
Distribución de Candidaturas a las Concejalías de los Ayuntamientos.
MORENA



MORENA	Segmento	HOMBRES	MUJERES
Coalición	1	19	18
	2	18	18
	TOTAL	37	36
Solo o Candidatura Común	1	0	1
	2	0	0
	TOTAL	0	1
Sin Competitividad		0	1
TOTAL		37	38

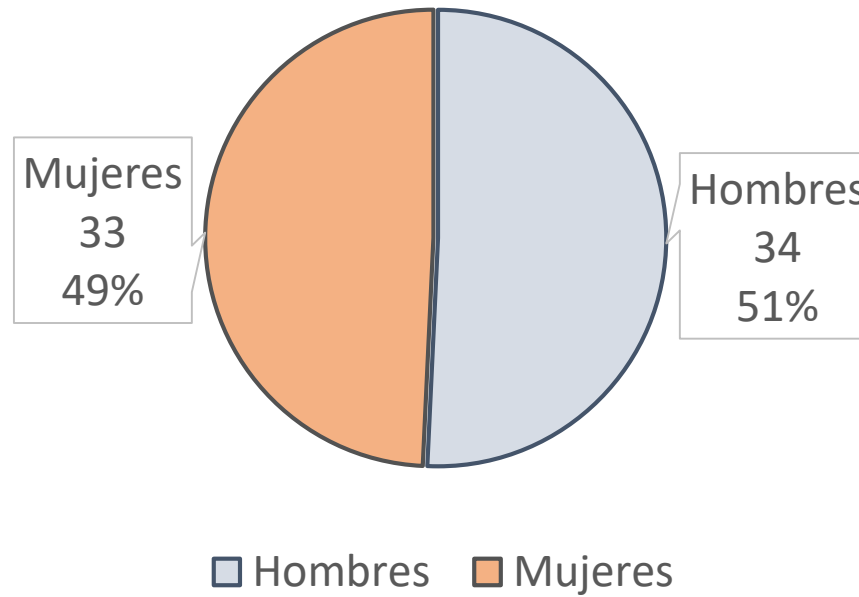
Distribución de Candidaturas a las Concejalías de los Ayuntamientos. Encuentro Social

■ Hombres ■ Mujeres



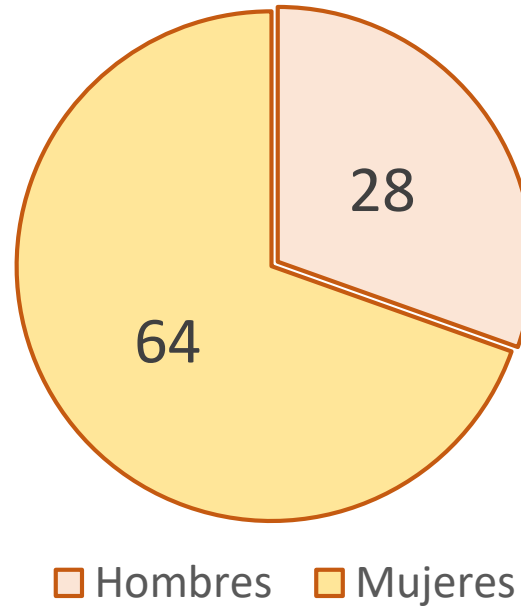
ES	Segmento	HOMBRES	MUJERES
Coalición	1	10	10
	2	8	8
	TOTAL	18	18
Solo o Candidatura Común	1	0	0
	2	0	0
	TOTAL	0	0
Sin Competitividad		0	1
TOTAL		18	19

Distribución de Candidaturas a las Concejalías de los Ayuntamientos.
Partido Social Demócrata



PSD	Segmento	HOMBRES	MUJERES
Coalición	1	0	0
	2	0	0
	TOTAL	0	0
Solo o Candidatura Común	1	0	0
	2	0	0
	TOTAL	0	0
Sin Competitividad		34	33
TOTAL		34	33

Distribución de Candidaturas a las Concejalías de los Ayuntamientos.
Partido de Mujeres Revolucionarias



PMR	Segmento	HOMBRES	MUJERES
Coalición	1	0	0
	2	0	0
	TOTAL	0	0
Solo o Candidatura Común	1	0	0
	2	0	0
	TOTAL	0	0
Sin Competitividad		28	64
TOTAL		28	64