




INSTITUTO
ESTATAL ELECTORAL
y de Participación Ciudadana de Oaxaca.

Instructivo

para las personas aspirantes a integrar los
Consejos Municipales Electorales




Proceso Electoral Local Ordinario 2020-2021



INSTITUTO
ESTATAL ELECTORAL
y de Participación Ciudadana de Oaxaca.

Examen de conocimientos

Modalidad: Examen desde casa



Diciembre, 2020.

Presentación

El Instituto Estatal Electoral y de Participación Ciudadana de Oaxaca (IEEPCO), presenta el siguiente instructivo para las personas aspirantes a integrar los Consejos Municipales Electorales que fungirán en el Proceso Electoral Local 2020-2021.

El IEEPCO ha diseñado la herramienta de “examen desde casa”, el cual en la modalidad en línea te permitirá presentar el examen desde tu casa o algún otro espacio que la persona aspirante considere reúna las condiciones requeridas y garantice la seguridad de privacidad del mismo, la presentación del examen, se realizará a través de un equipo de cómputo con conexión a internet. El software grabará, registrará y supervisará cada una de las actividades de las personas que estén conectadas.

2

Las personas que se encuentren en la lista publicada para presentar el examen de conocimientos de la Convocatoria a Integrar los Consejos Municipales Electorales, recibirán vía correo electrónico días previos a la fecha de aplicación de este, el presente documento con la finalidad de proporcionarles las indicaciones de cómo preparar las condiciones para llevarlo a cabo. En este instructivo se explica cómo debes preparar el lugar en donde realizarás el examen, cómo descargar el software que te permitirá responderlo de forma segura, así como las instrucciones para presentar el examen en las fechas y hora que se programen.

Contenido

1.- Antes de la aplicación del examen.....	4
2.- Descarga e instala la aplicación AExam	6
3.- Presentación del examen	9
4.- Identificación y foto del usuario	10
5.- Día del Examen desde casa.....	13
6.-Comportamiento de la persona aspirante	15

1.- Antes de la aplicación del examen

Recibirás un correo electrónico con los siguientes datos:

- Código de examen de prueba.
- Código de examen de conocimientos
- Fecha y hora del examen.

En caso de NO ubicar el correo mencionado, favor de revisar la bandeja de no deseado.



Verifica que tu equipo de cómputo cuente con las siguientes características:

4



Su equipo debe cumplir con los siguientes requerimientos técnicos.



- Windows 7, 8, 8.1 ó 10 de 64bits
- CPU compatible con 64 bits.
- 4 GB de memoria RAM
- Tarjeta de sonido
- Micrófono
- Webcam
- 500MB de espacio libre
- Velocidad de conexión mínima de subida 300kb/s



Al realizar la verificación, debes cerrar todas las aplicaciones de tu computadora:



5

Desactiva temporalmente el antivirus para evitar afectaciones al desarrollo del sistema.

2.- Descarga e instala la aplicación AJexam



Descarga la aplicación AJexam, desde la siguiente liga



<http://ajsoft.mx/ajexam/>



Le aparecerá el siguiente cuadro de y de clic sobre “ZIP” e inicie la descarga.

6



INICIO ¿QUIÉNES SOMOS? SERVICIOS DESCARGAS

Descargas

Puede obtener la versión del examen en los siguientes formatos:

Sistema operativo	Arquitectura	Versión	Descargar
Windows 7,8,10	64bits	11.0	MSI
Windows 7,8,10	64bits	11.0	ZIP
Windows 7,8,10	32bits	11.0	MSI
Windows 7,8,10	32bits	11.0	ZIP



Una vez descargado, da click en el archivo con terminación .exe y presiona ejecutar.



Una vez abierto deberá dar click en “Aceptar los términos del contrato de licencia”, marcando la casilla y posteriormente, presione instalar.



Imagen ilustrativa, puede variar.



Revisión de configuración

Asegúrese que todos sus periféricos se encuentran conectados y funcionando:



Cámara web



Bocinas



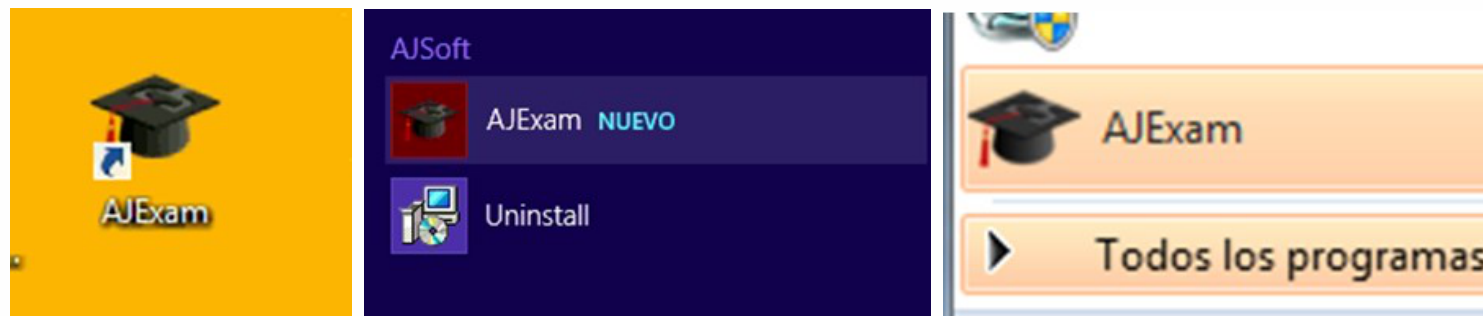
Micrófono



Conexión a
internet estable



Abra la aplicación, ubicada en el escritorio de su computadora.






A continuación, el sistema revisará los requisitos y le aparecerá la siguiente pantalla:

8

Comprobando el sistema...			
Num	Prueba	Estatus	
1	Windows OS	✓	
2	Tarjeta de audio	✓	
3	Microfono	✓	✓
4	Camara Web	✓	✓
5	Permisos Camara Web	✓	
6	Permisos Microfono	✓	
7	Permiso para acceder a los dispositivos	✓	
8	Permiso para cambiar dispositivos	✓	
9	Permiso para cambiar tamaño de captura	✓	
10	Soporte para WebRTC	✓	
11	Soporte WebSockets	✓	
12	Soporte WebAudio API	✓	
13	Soporte SCTP	✓	
14	Soporte RTP	✓	
15	No es dispositivo movil	✓	
16	Soporte Caputra Canvas/Video	✓	
17	Soporte Promises	✓	



Todos los íconos deben estar color verde , si aparece un botón rojo , significa que existe un error. Los problemas más comunes son:



- Cámara utilizada por otra aplicación [se recomienda cerrar todas las aplicaciones, en especial programas de videoconferencia, no están permitidos].
- Cámara desconectada.
- Micrófono desconectado.
- No tiene conexión a internet, revise su conexión.

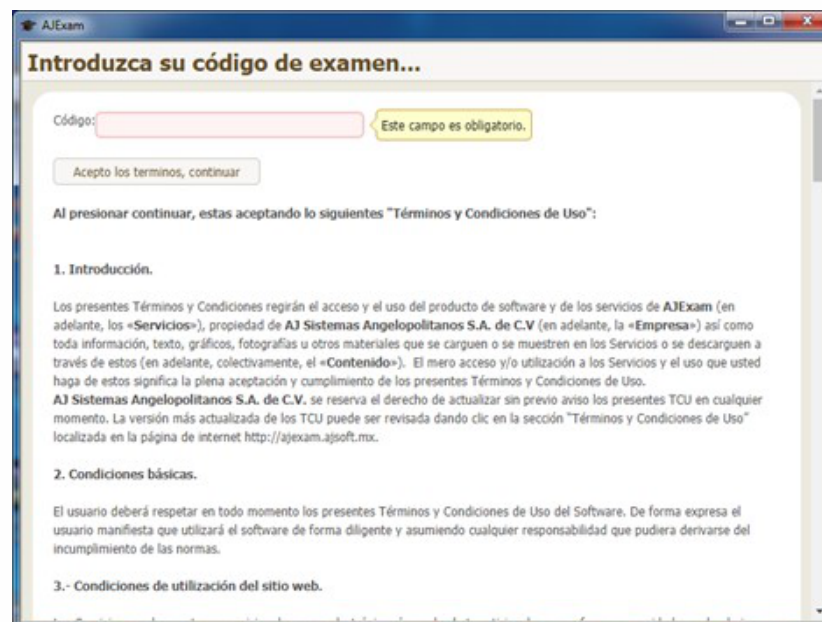
9

3.- Presentación del examen



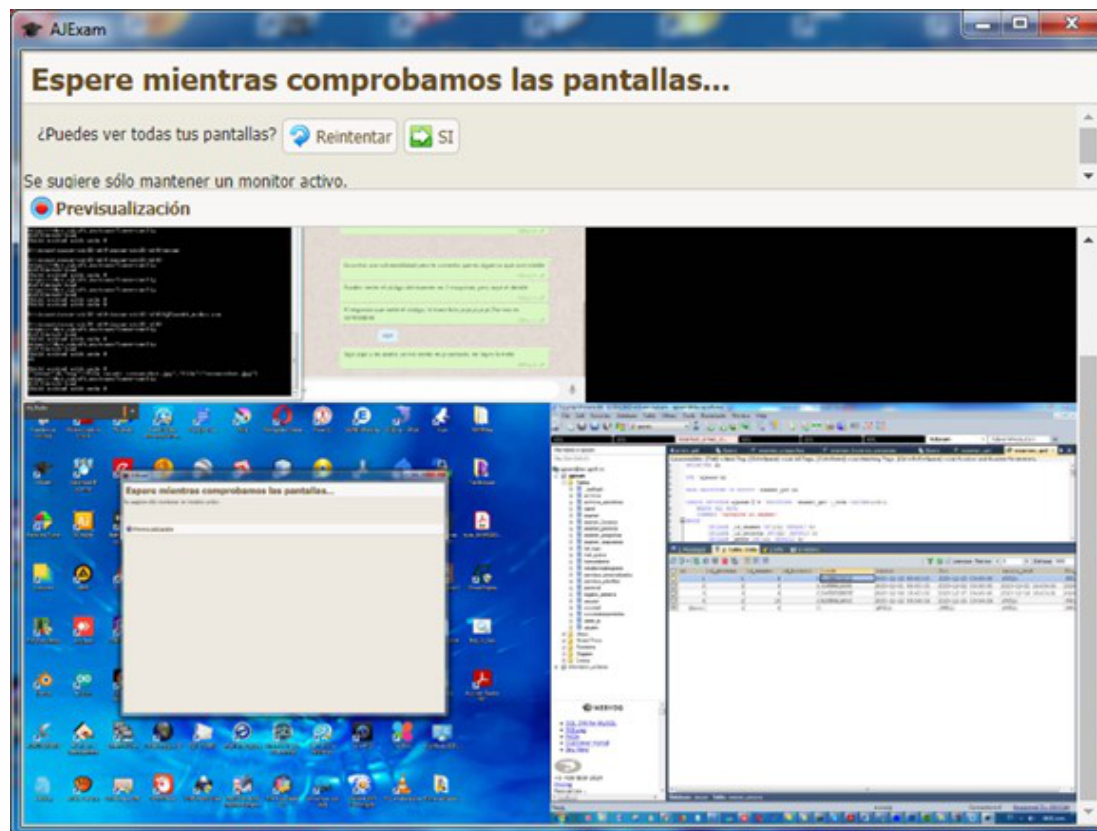
Ingreso de código para presentar el examen desde casa.

Aparecerá la siguiente pantalla y le solicitará el código de examen, ingresa tu código y posteriormente, da click en Aceptar





El sistema verificará tus pantallas y tomará una captura inicial.



Si puede ver todos sus monitores, presione “SI” para continuar.

4.- Identificación y foto del usuario

Presenta tu identificación frente a la cámara y cuando esté listo, presiona el botón “Toma Foto”, si está conforme con el resultado presione Guardar y continuar. Recuerde que la identificación debe ser lo más legible posible.





Las identificaciones oficiales:



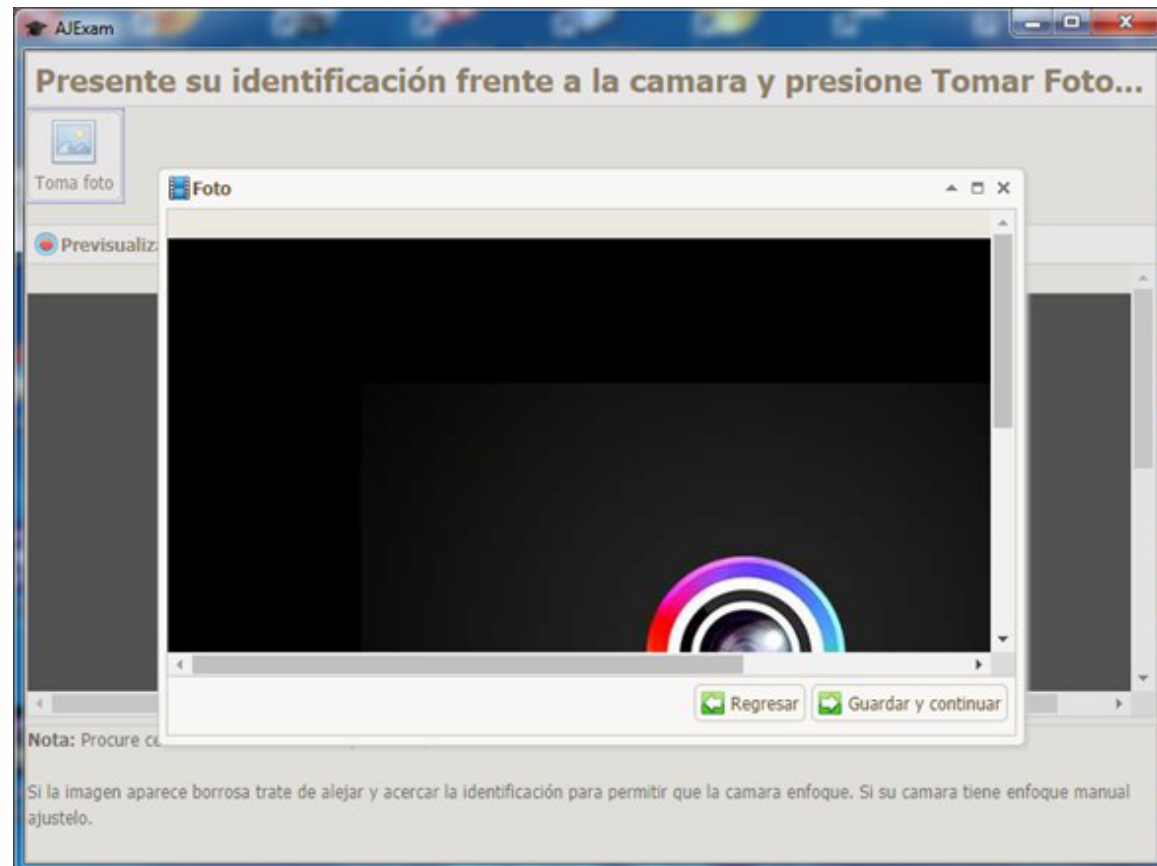
Credencial para
votar vigente



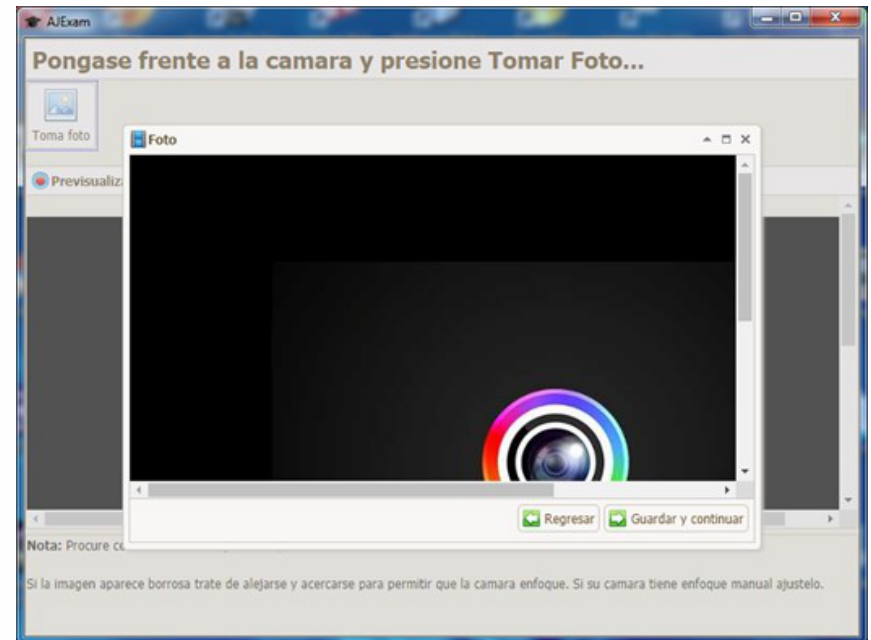
Cédula profesional
con fotografía.



Pasaporte
vigente



Para tomar la foto del usuario, posíciónate frente a la cámara y presiona “Tomar foto”, si estas conforme con el resultado presiona “Guardar y continuar”, como lo muestra la imagen siguiente.



12

Finalización del examen



Para finalizar el examen, da clic en el botón terminar.


En caso de que se termine el tiempo del examen y no hayas concluido con todas las preguntas, el sistema terminará automáticamente la sesión en la que te encontraras aplicando.










Una vez concluido el examen, aparecerá el siguiente mensaje:

“Usted ha concluido su examen, puede salir del navegador. Muchas gracias.”

5.- Día del Examen desde casa

El día de la aplicación de tu examen de conocimientos a en la modalidad examen desde casa serás  videograbado (audio y video) durante la sesión de aplicación.

Es importante, que consideres lo siguiente:

-  Preparación para el examen treinta minutos antes de la hora programada de inicio del examen.
-  Asegura que el espacio de aplicación esté bien iluminado.
-  Verifica que recibiste un correo electrónico con los datos para realizar el Examen desde casa: código, fecha y hora.
-  Lee cuidadosamente y en su totalidad Instructivo para las personas aspirantes a integrar los Consejos Municipales Electorales, para el examen desde casa.
-  Prepara con anticipación tu equipo de cómputo.
-  Verifica que tengas instalada la aplicación AJExam en tu equipo de cómputo.
-  No se permitirán audífonos, auriculares o dispositivos similares, alámbricos o inalámbricos.



No está permitido el consumo de alimentos o líquidos durante el periodo de aplicación, debido a que los movimientos o ruidos al hacerlo podrían interferir en el monitoreo o se registre como una actividad indebida.



Verifica que en el espacio solo tengas una hoja de papel en blanco.



Verifica la conexión a Internet.



Activa la cámara web, el micrófono y el audio.



Apaga cualquier dispositivo electrónico cercano.



Ten a la mano tu identificación con fotografía.




Prepara tu código para la presentación del examen.



El espacio donde coloque su equipo deberá estar libre y sólo deberá tener a la mano una hoja en blanco, el cual deberá mostrar al inicio del examen y cuando este finalice deberá ser destruida frente a la cámara.

6.- Comportamiento de la persona aspirante

Al momento de registrarte, aceptas y te comprometes a cumplir con las disposiciones que se te indique, así como, a tener un comportamiento ético durante el periodo de aplicación del Examen desde casa. Debes cumplir con las siguientes disposiciones:



- Tener una conducta ética.
- Acreditar tu identidad presentando una identificación vigente con fotografía [considera las que se incluyen en el presente instructivo].
- Durante la aplicación del Examen desde casa, no está permitido hablar ni utilizar dispositivos electrónicos [teléfono móvil, tableta electrónica, cámara adicional, etc].
- No puedes utilizar materiales de consulta.
- Queda prohibido el uso de calculadora.
- Durante la aplicación del Examen desde casa, no debes consultar a terceras personas ni interactuar con ellas por ningún medio.
- Queda prohibido que, en el espacio designado para la presentación del examen, estén presentes dos o más personas.
- No se puede leer el examen en voz alta.
- No está permitido, salir del espacio de aplicación durante el examen.
- Queda prohibido cambiar el espacio de aplicación durante el desarrollo del examen.

IMPORTANTE:



La falta de atención a las disposiciones referidas, puede derivar en sanciones que determinen la cancelación de tu examen. Recuerda que serás videograbado (audio y video).

16

¡Éxito!