




CONSEJO GENERAL
OAXACA DE JUÁREZ, OAX.



INSTITUTO
ESTATAL ELECTORAL
y de Participación Ciudadana de Oaxaca.

METODOLOGÍA PARA ESTABLECER LOS TOPES MÁXIMOS

DE GASTOS DE PRECampaña PARA EL PROCESO

ELECTORAL ORDINARIO 2020 – 2021

INTRODUCCIÓN



Para dar cumplimiento a lo dispuesto en el artículo 116, numeral IV, inciso h), de la Constitución Política de los Estados Unidos Mexicanos, 25, apartado B, fracción II, último párrafo de la Constitución Política del Estado Libre y Soberano de Oaxaca, y artículos 38, fracción XXIV, y 179, de la Ley de Instituciones y Procedimientos Electorales del Estado de Oaxaca, donde se establece que los Partidos Políticos deberán sujetarse a un tope para sus gastos con motivo de las precampañas que efectúen para elegir a candidaturas, por lo que en el caso concreto del Proceso Electoral Ordinario 2020-2021, se establece la presente metodología, de acuerdo a lo siguiente:

MARCO JURÍDICO

El artículo 179, de la Ley de Instituciones y Procedimientos Electorales del Estado de Oaxaca, establece que las candidatas y candidatos a los cargos de Diputaciones por el principio de Mayoría Relativa, y Concejalías a los Ayuntamientos, respecto de sus gastos de precampaña, deberán sujetarse al tope máximo que es del veinte por ciento de los gastos de campaña de la elección inmediata anterior, dependiendo del cargo al que deseen postularse.

OBJETIVO

Establecer los pasos a seguir para determinar los topes máximos de gastos de precampaña al que deberán sujetarse las candidatas y candidatos a Diputaciones Locales por el principio de Mayoría Relativa y Concejalías a los Ayuntamientos que participen en el Proceso Electoral Ordinario 2020-2021.

METODOLOGÍA

Para determinar los topes máximos de gastos de precampaña a que deberán sujetarse las candidatas y candidatos a los cargos de Diputaciones por el principio de mayoría relativa, y Concejalías a los Ayuntamientos, será el resultado de aplicar el 20% que establece el artículo 179, de la Ley de Instituciones y Procedimientos Electorales del Estado de Oaxaca.


CONSEJO ELECTORAL
OAXACA DE JUÁREZ, OAX.

Atendiendo lo anterior, los topes máximos de gastos de precampaña de los cargos para Diputaciones de Mayoría Relativa, y Concejales a los Ayuntamientos para el Proceso Electoral Ordinario 2020-2021, serán los siguientes:

TIPO DE PRECAMPAÑA	AÑO DE LA ELECCIÓN	TOPES DE GASTOS DE CAMPAÑA 2017-2018	PORCENTAJE ARTÍCULO 179 LIPEEO	TOPE MÁXIMO DE GASTOS DE PRECAMPAÑA 2020-2021.
CANDIDATOS A DIPUTADOS Y DIPUTADAS POR EL PRINCIPIO DE MAYORÍA RELATIVA.	2018	\$21,702,678.04	20%	\$4,340,535.61
CANDIDATOS A CONCEJALES A LOS AYUNTAMIENTOS.	2018	\$21,702,678.04	20%	\$4,340,535.61

Se especifica que los totales de topes máximos de gastos especificados en el cuadro anterior, son para el total de los veinticinco distritos electorales, así como para el total de gastos en los ciento cincuenta y tres municipios donde podrán participar los partidos políticos en el Proceso Electoral en curso.

Conforme a lo anterior, los topes máximos de gastos de precampaña que podrán erogar los Partidos Políticos en cada Distrito Electoral para elegir a sus candidatas y candidatos a Diputaciones, se establecen de la siguiente forma:




DTTO	CABECERA DE DISTRITO	TOPE DE GASTO DE CAMPAÑA 2017-2018	PORCENTAJE	TOPE DE GASTOS DE PRECAMPAÑA 2020-2021
1	ACATLAN DE PÉREZ FIGUEROA	\$801,675.22	20%	\$160,335.04
2	SAN JUAN BAUTISTA TUXTEPEC	\$841,998.80	20%	\$168,399.76
3	LOMA BONITA	\$803,259.52	20%	\$160,651.90
4	TEOTITLAN DE FLORES MAGÓN	\$804,648.49	20%	\$160,929.70
5	ASUNCIÓN NOCHIXTLÁN	\$855,063.81	20%	\$171,012.76
6	HEROICA CIUDAD DE HUAJUAPAN DE LEÓN	\$910,188.61	20%	\$182,037.72
7	PUTLA VILLA DE GUERRERO	\$889,093.61	20%	\$177,818.72
8	HEROICA CIUDAD DE TLAXIACO	\$839,264.26	20%	\$167,852.85
9	IXTLAN DE JUAREZ	\$823,703.44	20%	\$164,740.69
10	SAN PEDRO Y SAN PABLO AYUTLA	\$708,136.68	20%	\$141,627.34
11	MATÍAS ROMERO AVENDAÑO	\$948,450.44	20%	\$189,690.09
12	SANTA LUCIA DEL CAMINO	\$868,714.80	20%	\$173,742.96
13	OAXACA DE JUÁREZ	\$980,505.29	20%	\$196,101.06
14	OAXACA DE JUÁREZ	\$973,907.68	20%	\$194,781.54
15	SANTA CRUZ XOXOCOTLÁN	\$959,019.64	20%	\$191,803.93
16	ZIMATLAN DE ALVAREZ	\$888,268.91	20%	\$177,653.78
17	TLACOLULA DE MATAMOROS	\$973,517.03	20%	\$194,703.41
18	SANTO DOMINGO TEHUANTEPEC	\$760,895.89	20%	\$152,179.18
19	SALINA CRUZ	\$929,417.19	20%	\$185,883.44
20	JUCHITAN DE ZARAGOZA	\$878,632.92	20%	\$175,726.58
21	HEROICA CIUDAD DE EJUTLA DE CRESPO	\$740,582.19	20%	\$148,116.44
22	SANTIAGO PINOTEPA NACIONAL	\$936,752.69	20%	\$187,350.54
23	SAN PEDRO MIXTEPEC JUQUILA	\$856,669.81	20%	\$171,333.96
24	MIAHUATLAN DE PORFIRIO DÍAZ	\$847,315.96	20%	\$169,463.19
25	SAN PEDRO POCHUTLA	\$882,995.16	20%	\$176,599.03
TOTAL		\$21,702,678.04	20%	\$4,340,535.61

Así también, para el caso de los topes máximos que podrán erogar los partidos políticos en cada Municipio para elegir a sus candidatas y candidatos a Concejalías a los Ayuntamientos, serán los siguientes:



DTTO	No	MUNICIPIO	TOPE DE GASTO DE CAMPAÑA 2017-2018	PORCENTAJE	TOPE DE GASTOS DE PRECAMPAÑA 2020-2021
1	1	ACATLAN DE PÉREZ FIGUEROA	\$362,738.56	20%	\$72,547.71
1	2	COSOLAPA	\$113,765.44	20%	\$22,753.09
1	3	SAN JOSÉ INDEPENDENCIA	\$36,742.63	20%	\$7,348.53
1	4	SAN JOSÉ TENANGO	\$134,014.04	20%	\$26,802.81
1	5	SAN MIGUEL SOYALTEPEC	\$306,854.16	20%	\$61,370.83
1	6	SAN PEDRO IXCATLÁN	\$85,682.17	20%	\$17,136.43
2	7	SAN JUAN BAUTISTA TUXTEPEC	\$1,311,037.08	20%	\$262,207.42
2	8	SAN LUCAS OJITLÁN	\$175,075.50	20%	\$35,015.10
3	9	AYOTZINTEPEC	\$57,143.15	20%	\$11,428.63
3	10	LOMA BONITA	\$333,743.78	20%	\$66,748.76
3	11	SAN FELIPE JALAPA DE DÍAZ	\$217,656.16	20%	\$43,531.23
3	12	SAN FELIPE USILA	\$97,336.51	20%	\$19,467.30
3	13	SAN JOSÉ CHILTEPEC	\$97,184.59	20%	\$19,436.92
3	14	SAN JUAN BAUTISTA TLACOATZINTEPEC	\$18,903.03	20%	\$3,780.61
3	15	SANTA MARIA JACATEPEC	\$81,016.10	20%	\$16,203.22
4	16	HUAUTEPEC	\$44,816.03	20%	\$8,963.21
4	17	HUAUTLA DE JIMÉNEZ	\$244,784.51	20%	\$48,956.90
4	18	SAN BARTOLOMÉ AYAUTLA	\$32,185.07	20%	\$6,437.01
4	19	SAN JUAN BAUTISTA CUICATLÁN	\$83,490.20	20%	\$16,698.04
4	20	SAN JUAN COATZOSPAM	\$15,647.63	20%	\$3,129.53
4	21	SANTA MARÍA TECOMAVACA	\$16,320.41	20%	\$3,264.08
4	22	SANTA MARÍA TEOPOXCO	\$34,073.20	20%	\$6,814.64
4	23	SANTA MARÍA TEXCATITLÁN	\$8,355.53	20%	\$1,671.11
4	24	TEOTITLAN DE FLORES MAGÓN	\$80,039.48	20%	\$16,007.90
4	25	VALERIO TRUJANO	\$13,455.66	20%	\$2,691.13




DTTO	No	MUNICIPIO	TOPE DE GASTO DE CAMPAÑA 2017-2018	PORCENTAJE	TOPE DE GASTOS DE PRECAMPAÑA 2020-2021
5	26	ASUNCIÓN NOCHIXTLÁN	\$149,574.86	20%	\$29,914.97
5	27	SAN ANDRÉS DINICUITI	\$19,619.22	20%	\$3,923.84
5	28	SAN ANDRÉS ZAUTLA	\$34,420.45	20%	\$6,884.09
5	29	SAN FRANCISCO TELIXTLAHUACA	\$105,648.64	20%	\$21,129.73
5	30	SAN PABLO HUITZO	\$60,376.85	20%	\$12,075.37
5	31	SAN PEDRO Y SAN PABLO TEPOSCOLUL	\$36,482.20	20%	\$7,296.44
5	32	SANTIAGO CACALOXTEPEC	\$17,340.44	20%	\$3,468.09
5	33	SANTIAGO SUCHILQUITONGO	\$83,663.82	20%	\$16,732.76
5	34	VILLA DE TAMAZULAPAM DEL PROGRESO	\$63,827.58	20%	\$12,765.52
5	35	VILLA TEJUPAM DE LA UNIÓN	\$20,335.41	20%	\$4,067.08
6	36	ASUNCIÓN CUYOTEPEJI	\$9,418.96	20%	\$1,883.79
6	37	FRESNILLO DE TRUJANO	\$9,201.94	20%	\$1,840.39
6	38	GUADALUPE DE RAMÍREZ	\$12,544.15	20%	\$2,508.83
6	39	HEROICA CIUDAD DE HUAJUAPAN DE LEÓN	\$640,684.76	20%	\$128,136.95
6	40	MARISCALA DE JUÁREZ	\$31,143.34	20%	\$6,228.67
6	41	SAN JERÓNIMO SILACAYOAPILLA	\$13,260.34	20%	\$2,652.07
6	42	SAN JUAN BAUTISTA SUCHITEPEC	\$4,557.56	20%	\$911.51
6	43	SAN JUAN IHUALTEPEC	\$6,684.42	20%	\$1,336.88
6	44	SAN MARCOS ARTEAGA	\$14,323.77	20%	\$2,864.75
6	45	SAN MARTIN ZACATEPEC	\$13,585.88	20%	\$2,717.18
6	46	SAN MIGUEL AHUEHUETITLÁN	\$21,029.90	20%	\$4,205.98
6	47	SAN MIGUEL AMATITLAN	\$56,535.48	20%	\$11,307.10
6	48	SAN NICOLÁS HIDALGO	\$8,811.29	20%	\$1,762.26
6	49	SANTA CRUZ TACACHE DE MINA	\$23,438.89	20%	\$4,687.78
6	50	SANTIAGO AYUQUILILLA	\$21,702.68	20%	\$4,340.54
6	51	SANTIAGO CHAZUMBA	\$37,567.34	20%	\$7,513.47
6	52	SANTIAGO HUAJOLOTITLAN	\$38,674.17	20%	\$7,734.83
6	53	SANTIAGO TAMAZOLA	\$35,592.39	20%	\$7,118.48



DTTO	No	MUNICIPIO	TOPE DE GASTO DE CAMPAÑA 2017-2018	PORCENTAJE	TOPE DE GASTOS DE PRECAMPAÑA 2020-2021
6	54	SANTO DOMINGO TONALA	\$66,301.68	20%	\$13,260.34
6	55	SILACAYOAPAM	\$61,809.23	20%	\$12,361.85
6	56	ZAPOTITLÁN LAGUNAS	\$25,283.62	20%	\$5,056.72
7	57	PUTLA VILLA DE GUERRERO	\$264,208.40	20%	\$52,841.68
7	58	SAN ANDRES CABECERA NUEVA	\$22,874.62	20%	\$4,574.92
7	59	SAN PEDRO AMUZGOS	\$53,887.75	20%	\$10,777.55
7	60	SANTA CRUZ ITUNDUJIA	\$86,615.39	20%	\$17,323.08
7	61	SANTA MARÍA IPALAPA	\$40,453.79	20%	\$8,090.76
7	62	SANTA MARÍA ZACATEPEC	\$132,277.82	20%	\$26,455.56
7	63	SANTIAGO JUXTLAHUACA	\$255,093.28	20%	\$51,018.66
8	64	CHALCATONGO DE HIDALGO	\$73,398.46	20%	\$14,679.69
8	65	SAN AGUSTÍN ATENANGO	\$17,492.36	20%	\$3,498.47
8	66	TEZOATLÁN DE SEGURA Y LUNA	\$105,518.42	20%	\$21,103.68
8	67	HEROICA CIUDAD DE TLAXIACO	\$333,982.51	20%	\$66,796.50
9	68	SAN JUAN BAUTISTA VALLE NACIONAL	\$197,971.83	20%	\$39,594.37
9	69	VILLA DE ETLA	\$90,565.28	20%	\$18,113.06
11	70	EL BARRIO DE LA SOLEDAD	\$117,433.19	20%	\$23,486.64
11	71	CHAHUITES	\$92,974.27	20%	\$18,594.85
11	72	MATÍAS ROMERO	\$337,867.29	20%	\$67,573.46
11	73	REFORMA DE PINEDA	\$23,048.24	20%	\$4,609.65
11	74	SAN JUAN GUICHICOVI	\$257,502.27	20%	\$51,500.45
11	75	SAN PEDRO TAPANATEPEC	\$113,656.92	20%	\$22,731.38
11	76	SANTA MARÍA PETAPA	\$131,366.31	20%	\$26,273.26
11	77	SANTIAGO NILTEPEC	\$47,008.00	20%	\$9,401.60
11	78	SANTO DOMINGO INGENIO	\$72,812.48	20%	\$14,562.50
11	79	SANTO DOMINGO ZANATEPEC	\$97,748.86	20%	\$19,549.77
12	80	SANTA CRUZ AMILPAS	\$99,202.94	20%	\$19,840.59
12	81	SANTA LUCIA DEL CAMINO	\$445,881.52	20%	\$89,176.30



DTTO	No	MUNICIPIO	TOPE DE GASTO DE CAMPAÑA 2017-2018	PORCENTAJE	TOPE DE GASTOS DE PRECAMPAÑA 2020-2021
12	82	SOLEDAD ETLA	\$49,113.16	20%	\$9,822.63
13	83	SAN JACINTO AMILPAS	\$121,665.21	20%	\$24,333.04
14	84	OAXACA DE JUÁREZ	\$2,558,962.77	20%	\$511,792.55
15	85	CUILAPAM DE GUERRERO	\$180,002.01	20%	\$36,000.40
15	86	SANTA CRUZ XOXOCOTLÁN	\$744,662.29	20%	\$148,932.46
15	87	VILLA DE ZAACHILA	\$316,425.05	20%	\$63,285.01
16	88	ASUNCIÓN OCOTLÁN	\$29,081.59	20%	\$5,816.32
16	89	CIENEGA DE ZIMATLÁN	\$27,844.54	20%	\$5,568.91
16	90	OCOTLÁN DE MORELOS	\$184,364.25	20%	\$36,872.85
16	91	SAN ANTONINO CASTILLO VELASCO	\$48,028.03	20%	\$9,605.61
16	92	SAN PABLO HUIXTEPEC	\$83,511.91	20%	\$16,702.38
16	93	SANTA ANA ZEGACHE	\$33,899.58	20%	\$6,779.92
16	94	SANTA GERTRUDIS	\$27,887.94	20%	\$5,577.59
16	95	TRINIDAD ZAACHILA	\$27,063.24	20%	\$5,412.65
16	96	ZIMATLAN DE ALVAREZ	\$174,467.83	20%	\$34,893.57
17	97	SAN BALTAZAR CHICHICAPAM	\$24,589.13	20%	\$4,917.83
17	98	SAN PABLO VILLA DE MITLA	\$103,760.50	20%	\$20,752.10
17	99	TLACOLULA DE MATAMOROS	\$212,838.16	20%	\$42,567.63
18	100	MAGDALENA TEQUISISTLÁN	\$61,570.50	20%	\$12,314.10
18	101	MAGDALENA TLACOTEPEC	\$12,001.58	20%	\$2,400.32
18	102	SAN PEDRO HUAMELULA	\$81,602.07	20%	\$16,320.41
18	103	SANTA MARIA JALAPA DEL MARQUES	\$103,391.56	20%	\$20,678.31
18	104	SANTA MARÍA MIXTEQUILLA	\$39,043.12	20%	\$7,808.62
18	105	SANTIAGO LAOLLAGA	\$31,577.40	20%	\$6,315.48
18	106	SANTO DOMINGO CHIHUITAN	\$14,801.23	20%	\$2,960.25
18	107	SANTO DOMINGO PETAPA	\$71,423.51	20%	\$14,284.70
18	108	SANTO DOMINGO TEHUANTEPEC	\$546,256.41	20%	\$109,251.28
19	109	ASUNCIÓN IXTALTEPEC	\$136,987.30	20%	\$27,397.46



CONSEJO GENERAL
OAXACA DE JUÁREZ, OAX.

DTTO	No	MUNICIPIO	TOPE DE GASTO DE CAMPAÑA 2017-2018	PORCENTAJE	TOPE DE GASTOS DE PRECAMPAÑA 2020-2021
19	110	CIUDAD IXTEPEC	\$239,836.30	20%	\$47,967.26
19	111	SALINA CRUZ	\$727,039.71	20%	\$145,407.94
19	112	SAN BLAS ATEMPA	\$161,619.84	20%	\$32,323.97
19	113	SAN PEDRO COMITANCILLO	\$39,932.93	20%	\$7,986.59
19	114	SAN PEDRO HUILOTEPEC	\$26,976.43	20%	\$5,395.29
19	115	SANTA MARÍA XADANI	\$70,034.54	20%	\$14,006.91
20	116	EL ESPINAL	\$78,064.53	20%	\$15,612.91
20	117	JUCHITAN DE ZARAGOZA	\$831,950.46	20%	\$166,390.09
20	118	SAN DIONISIO DEL MAR	\$43,123.22	20%	\$8,624.64
20	119	SAN FRANCISCO DEL MAR	\$62,872.66	20%	\$12,574.53
20	120	SAN FRANCISCO IXHUATÁN	\$79,301.59	20%	\$15,860.32
20	121	UNIÓN HIDALGO	\$124,052.51	20%	\$24,810.50
21	122	HEROICA CIUDAD DE EJUTLA DE CRESPO	\$188,921.81	20%	\$37,784.36
21	123	MAGDALENA OCOTLÁN	\$9,462.37	20%	\$1,892.47
21	124	SAN AGUSTÍN AMATENGO	\$14,497.39	20%	\$2,899.48
21	125	VILLA SOLA DE VEGA	\$103,413.26	20%	\$20,682.65
22	126	MÁRTIRES DE TACUBAYA	\$11,936.47	20%	\$2,387.29
22	127	PINOTEPA DE DON LUIS	\$52,650.70	20%	\$10,530.14
22	128	SAN ANDRES HUAXPALTEPEC	\$50,241.70	20%	\$10,048.34
22	129	SAN JOSÉ ESTANCIA GRANDE	\$8,116.80	20%	\$1,623.36
22	130	SAN JUAN BAUTISTA LO DE SOTO	\$22,310.35	20%	\$4,462.07
22	131	SAN JUAN CACAHUATEPEC	\$73,680.59	20%	\$14,736.12
22	132	SAN JUAN COLORADO	\$74,461.89	20%	\$14,892.38
22	133	SAN LORENZO	\$45,098.16	20%	\$9,019.63
22	134	SAN MIGUEL TLACAMAMA	\$28,842.86	20%	\$5,768.57
22	135	SAN PEDRO ATOYAC	\$33,595.75	20%	\$6,719.15
22	136	SAN PEDRO JICAYAN	\$85,942.61	20%	\$17,188.52
22	137	SAN SEBASTIAN IXCAPA	\$34,181.72	20%	\$6,836.34



DTTO	No	MUNICIPIO	TOPE DE GASTO DE CAMPAÑA 2017-2018	PORCENTAJE	TOPE DE GASTOS DE PRECAMPAÑA 2020-2021
22	138	SANTA MARÍA CORTIJO	\$10,200.26	20%	\$2,040.05
22	139	SANTA MARÍA HUAZOLOTITLAN	\$92,670.44	20%	\$18,534.09
22	140	SANTIAGO LLANO GRANDE	\$29,862.88	20%	\$5,972.58
22	141	SANTIAGO PINOTEPA NACIONAL	\$435,138.69	20%	\$87,027.74
22	142	SANTIAGO TAPEXTLA	\$24,610.84	20%	\$4,922.17
22	143	SANTO DOMINGO ARMENTA	\$26,216.84	20%	\$5,243.37
23	144	SAN PEDRO MIXTEPEC JUQUILA	\$395,661.52	20%	\$79,132.30
23	145	VILLA DE TUTUTEPEC DE MELCHOR OCAMPO	\$383,030.56	20%	\$76,606.11
23	146	SANTA CATARINA JUQUILA	\$130,888.85	20%	\$26,177.77
23	147	SANTIAGO JAMILTEPEC	\$153,372.83	20%	\$30,674.57
23	148	SANTIAGO TETEPEC	\$37,806.07	20%	\$7,561.21
24	149	MIAHUATLAN DE PORFIRIO DÍAZ	\$378,429.60	20%	\$75,685.92
24	150	SAN MATEO RIO HONDO	\$27,280.27	20%	\$5,456.05
25	151	SAN PEDRO POCHUTLA	\$374,588.22	20%	\$74,917.64
25	152	SANTA MARÍA HUATULCO	\$372,005.60	20%	\$74,401.12
25	153	SANTA MARÍA TONAMECA	\$205,589.47	20%	\$41,117.89
TOTAL			\$21,702,678.04	20%	\$4,340,535.61